



Kennziffer  
L IV 1 j  
2003

## Statistische Berichte

# Die Umsätze und ihre Besteuerung in Bayern im Jahre 2003

Ergebnisse der Umsatzsteuerstatistik

Herausgegeben im  
Juni 2005  
Bestellnummer:  
L41003 200300  
Einzelpreis:  
24,30 €



# Statistisches Jahrbuch für Bayern 2004

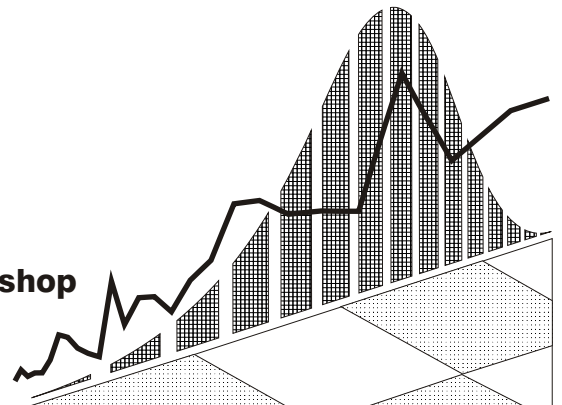
- 629 Seiten
- Tabellenwerk mit den wichtigsten statistischen Daten zum Freistaat Bayern
- Graphische Darstellungen
- Bayernkarten mit Regierungsbezirken, Landkreisen und kreisfreien Städten, Regionen
- Geographische und meteorologische Angaben
- auch auf CD-ROM

## Inhalt

- Zeitreihen • Zeitreihen zu sämtlichen statistischen Bereichen für die Jahre 1960, 1970, 1980, 1990 und 2002 und 2003
- Bevölkerung und Kultur • Bevölkerungsstand und -bewegung, Gesundheitswesen, Bildung und Kultur, Rechtspflege, Wahlen, Erwerbstätigkeit
- Wirtschaft und Finanzen • Land- und Forstwirtschaft, Produzierendes Gewerbe, Bautätigkeit, Wohnungswesen, Handel und Gastgewerbe, Verkehr, Geld und Kredit, Versicherungen, Öffentliche Finanzen, Preise
- Soziale Verhältnisse • Öffentliche Sozialleistungen, Löhne und Gehälter, Versorgung und Verbrauch
- Gesamte Volkswirtschaft • Entstehung, Verteilung und Verwendung des Sozialproduktes, Umweltschutz
- Regionaldaten • Strukturdaten der Landkreise, kreisfreien Städte, Regierungsbezirke und Regionen
- Bund und Länder • Wichtige Strukturdaten Deutschlands und aller Bundesländer
- Bayern in Europa • Strukturdaten der Mitgliedsstaaten der EU
- Sachverzeichnis • Merkmalsbezogen tief gegliedert

**[www.statistik.bayern.de/webshop](http://www.statistik.bayern.de/webshop)**

Weitere Bestellmöglichkeiten finden Sie  
im Impressum.



### Zeichenerklärung

- |   |  |     |  |
|---|--|-----|--|
| 0 | = mehr als nichts, aber weniger als die Hälfte der kleinsten in der Tabelle nachgewiesenen Einheit | ( ) | = Nachweis unter dem Vorbehalt, dass der Zahlenwert erhebliche Fehler aufweisen kann |
| - | = nichts vorhanden   | p   | = vorläufiges Ergebnis   |
| / | = keine Angaben, da Zahlen nicht sicher genug  | r   | = berichtiges Ergebnis   |
| · | = Zahlenwert unbekannt oder geheimzuhalten   | s   | = geschätztes Ergebnis   |
| x | = Tabellenfach gesperrt, da Aussage nicht sinnvoll   | ≙   | = entspricht   |

### Auf- und Abrundungen

Im allgemeinen ist ohne Rücksicht auf die Endsummen auf- bzw. abgerundet worden. Deshalb können sich bei der Summierung von Einzelangaben geringfügige Abweichungen zu den Endsummen ergeben. Bei Aufgliederungen einer Gesamtheit in Prozent kann die Summe der Einzelwerte wegen Rundens vom Wert 100 % abweichen. Eine Abstimmung auf 100 % erfolgt im allgemeinen nicht.

### Impressum

Verleger, Herausgeber und Druck: Bayerisches Landesamt für Statistik und Datenverarbeitung  
Neuhauser Straße 8, 80331 München  
Briefanschrift: 80288 München  
Telefon: 089 2119 255; Telefax: (089) 2119 607  
E-Mail: [vertrieb@statistik.bayern.de](mailto:vertrieb@statistik.bayern.de)  
Internet: <http://www.statistik.bayern.de>

- © Vervielfältigung und Verbreitung, auch auszugsweise, bedürfen der Genehmigung des Herausgebers. In Druckwerken sind für nicht gewerbliche Zwecke Vervielfältigung und Verbreitung, auch auszugsweise, mit Quellenangabe gestattet.

## Inhaltsübersicht

Textteil	Seite
Vorbemerkung .....	3
<b>Methodische Hinweise</b>	
1. Rechtliche Grundlagen .....	3
2. Erhebungsunterlagen und Durchführung .....	3
3. Begriffsbestimmungen .....	3
4. Ausgewählte Erhebungsmerkmale .....	3
5. Wirtschaftssystematische Zuordnung .....	4
Übersicht 1. Vereinfachtes Schema zur Darstellung der steuerbaren Umsätze .....	4
Übersicht 2. Überblick über die Gliederung der Klassifikation der Wirtschaftszweige (Ausgabe 2003) .....	5
Muster der Vordrucke im Umsatzsteuer-Voranmeldungsverfahren 2003 .....	6
 <b>Schaubilder</b>	
Lieferungen und Leistungen je Steuerpflichtigen in den kreisfreien Städten und Landkreisen Bayerns im Jahre 2003	8
Lieferungen und Leistungen je Einwohner in den kreisfreien Städten und Landkreisen Bayerns im Jahre 2003 .....	9
 <b>Tabellenteil</b>	
1. Steuerpflichtige, Lieferungen und Leistungen sowie Umsatzsteuer aufgrund der Umsatzsteuer-Voranmeldungen in Bayern 2003 nach Umsatzgrößenklassen .....	13
2. Steuerpflichtige sowie Lieferungen und Leistungen aufgrund der Umsatzsteuer-Voranmeldungen in Bayern 2003 nach Umsatzgrößenklassen und Wirtschaftszweigen .....	14
3. Steuerpflichtige mit Lieferungen und Leistungen von 1 Million Euro oder mehr aufgrund der Umsatzsteuer-Voranmeldungen in Bayern 2003 nach Umsatzgrößenklassen und Wirtschaftszweigen .....	64
4. Steuerpflichtige, steuerbarer Umsatz und Umsatzsteuer aufgrund der Umsatzsteuer-Voranmeldungen in Bayern 2003 nach ausführlicher wirtschaftlicher Gliederung .....	114
5. Steuerpflichtige, Lieferungen und Leistungen sowie Umsatzsteuer aufgrund der Umsatzsteuer-Voranmeldungen in Bayern 2003 nach Umsatzgrößenklassen und Rechtsformen .....	138
6. Steuerpflichtige, Lieferungen und Leistungen sowie Umsatzsteuer aufgrund der Umsatzsteuer-Voranmeldungen in Bayern 2003 nach Wirtschaftszweigen und Rechtsformen .....	141
7. Steuerfreie und steuerpflichtige Lieferungen und Leistungen aufgrund der Umsatzsteuer-Voranmeldungen in Bayern 2003 nach Wirtschaftszweigen, Vorsteuerabzug und Steuersätzen .....	158
8. Steuerpflichtige sowie Lieferungen und Leistungen aufgrund der Umsatzsteuer-Voranmeldungen in Bayern 2003 nach Regierungsbezirken, kreisfreien Städten, Landkreisen und ausgewählten Wirtschaftszweigen .....	188
9. Steuerpflichtige, steuerbarer Umsatz und Umsatzsteuer aufgrund der Umsatzsteuer-Voranmeldungen in Bayern 2003 nach Regierungsbezirken, kreisfreien Städten und Landkreisen .....	204
10. Steuerpflichtige, Lieferungen und Leistungen sowie Umsatzsteuer aufgrund der Umsatzsteuer-Voranmeldungen in Bayern 2003 nach Regierungsbezirken und Umsatzgrößenklassen .....	208
11. Steuerpflichtige sowie Lieferungen und Leistungen aufgrund der Umsatzsteuer-Voranmeldungen in Bayern 2003 nach Regionen und ausgewählten Wirtschaftszweigen .....	212

### Abkürzungen

a.	= am	i. S.	= im Sinne
Abs.	= Absatz	i. V. m.	= in Verbindung mit
a. d.	= an der	KG	= Kommanditgesellschaft
AG	= Aktiengesellschaft	KG a. A.	= Kommanditgesellschaft auf Aktien
a. n. g.	= anderweitig nicht genannt	Mill.	= Millionen
Berlin FG	= Berlinförderungsgesetz	NE	= Nicht Eisen
BGB-Gesellschaft	= Gesellschaft des bürgerlichen Rechts	Nr.	= Nummer
BGBI	= Bundesgesetzblatt	o. g.	= oben genannt
dar.	= darunter	OHG	= Offene Handelsgesellschaft
dav.	= davon	OPf.	= Oberpfalz
EGKS	= Europäische Gemeinschaft für Kohle und Stahl	t.	= Tonnen
Eh. m.	= Einzelhandel mit	Tz.	= Textziffer
EU	= Europäische Union	u. a.	= und andere
ggf.	= gegebenenfalls	u. ä.	= und ähnliche(s)
Gh. m.	= Großhandel mit	UStDV	= Umsatzsteuer-Durchführungsverordnung
GmbH	= Gesellschaft mit beschränkter Haftung	UStG	= Umsatzsteuergesetz
H. v.	= Herstellung von	vH	= von Hundert
i. d.	= in der	V. v.	= Vermittlung von

### Zeichenerklärung

-	= nichts vorhanden
0 bzw. 0,0	= mehr als nichts, aber weniger als die Hälfte der kleinsten in der Tabelle nachgewiesenen Einheit
.	= Zahlenwert unbekannt oder geheimzuhalten
x	= Aussage nicht sinnvoll
*	= prozentuale Abweichung größer als 999,99
△	= entspricht

### Gebietsstand:

31. Dezember 2003

Anmerkung: Abweichungen in den Summen sind rundungsbedingt.

## Vorbemerkung

Die im jährlichen Turnus durchzuführende Umsatzsteuerstatistik, liefert für die Gesetzgebung und Verwaltung Unterlagen über die steuerliche Belastung der Umsätze sowie über die Auswirkungen einzelner steuerlicher Bestimmungen. Diese Statistiken vermitteln aber auch einen Einblick in die Struktur und Höhe der Umsätze und kennzeichnen damit die branchenmäßige und regionale Wirtschaftsentwicklung.

Die Umsatzsteuerstatistik beruht auf der Auswertung monatlicher und vierteljährlicher Voranmeldungen, zu denen Unternehmer verpflichtet sind, deren Umsatz über 17 500 Euro und deren Steuer über 512 Euro im Jahr beträgt. Nicht erfasst werden ferner jene Unternehmen, die nahezu ausschließlich steuerfreie Umsätze tätigen bzw. bei denen keine Steuerzahllast entsteht (z.B. niedergelassene Ärzte und Zahnärzte ohne Labor, Behörden, Versicherungsvertreter, landwirtschaftliche Unternehmen).

## Methodische Hinweise

### 1. Rechtliche Grundlagen

Die für das Jahr 2003 durchgeführte Umsatzsteuerstatistik erfolgte nach dem Gesetz über Steuerstatistiken (StStatG), veröffentlicht als Art. 35 des Jahressteuergesetzes 1996 vom 11. Oktober 1995 (BGBl. I S. 1250, 1409), zuletzt geändert durch Art. 56 des Gesetzes vom 23. Dezember 2003 (BGBl. I S. 2848).

Maßgebend für die Erfassung und Besteuerung der Umsätze und innergemeinschaftlichen Erwerbe im Kalenderjahr 2003 waren das Umsatzsteuergesetz (UStG) 1999 vom 9. Juni 1999 (BGBl. I S. 1270) sowie die dazu ergangenen Änderungen, Verordnungen und Verwaltungsvorschriften.

### 2. Erhebungsunterlagen und Durchführung

Die Umsatzsteuerstatistik ist eine Sekundärstatistik. Die Erhebung wird seit 1996 jährlich durchgeführt (bis dahin alle 2 Jahre).

Als Erhebungsunterlagen für das Berichtsjahr 2003 standen, wie schon in den vorangegangenen Statistikjahren, ausschließlich Magnetbänder der Finanzverwaltung mit anonymisierten Angaben aus den Umsatzsteuer-Voranmeldungen zur Verfügung. Die von der Finanzverwaltung erfassten Merkmale können den Vordruckmustern auf den Seiten 6 und 7 entnommen werden.

In regionaler Gliederung liegen die Ergebnisse der Umsatzsteuerstatistik bis auf Gemeindeebene vor. Da der Gesamtumsatz eines Unternehmens, das in mehreren Bereichen bzw. Regionen tätig ist, nur in einem einzigen Wirtschaftszweig bzw. einer einzigen Gemeinde nachgewiesen wird, sind dem Erkenntniswert der Umsatzsteuerstatistik insbesondere auf regionaler Basis jedoch Grenzen gesetzt. Der regionalen Gliederung liegt der Gebietsstand 31. Dezember 2003 zugrunde.

### 3. Begriffsbestimmungen

Als **Umsatzsteuerpflichtige** gelten Unternehmer im Sinne des § 2 Abs. 1 UStG. Danach ist Unternehmer, wer eine gewerbliche oder berufliche Tätigkeit selbstständig und nachhaltig ausübt. Das Unternehmen umfasst die gesamte gewerbliche oder berufliche Tätigkeit. Unterhält ein Unternehmen mehrere Betriebe oder örtliche Einheiten (Filialen, Zweigbetriebe, bei Organschaften: Tochterunternehmen), wird der gesamte Jahresumsatz grundsätzlich dort erfasst, wo das Unternehmen ganz oder überwiegend betrieben wird. Für (ausländische) Unternehmen, die von einem nicht zum Geltungsgebiet gehörenden Ort aus betrieben werden, ist das Finanzamt zuständig, in dessen Bezirk die Umsätze ganz oder überwiegend bewirkt werden (§ 21 Abgabenordnung).

Der **steuerbare Umsatz** (§ 1 UStG) umfasst alle Lieferungen und sonstigen Leistungen, den Eigenverbrauch und die eigenverbrauchsähnlichen Vorgänge sowie seit 1993 auch die innergemeinschaftlichen Erwerbe, unabhängig davon, ob diese Umsätze steuerpflichtig oder steuerfrei sind.

**Bemessungsgrundlage** für Lieferungen und sonstige Leistungen sowie für die innergemeinschaftlichen Erwerbe ist das Entgelt (§ 10 Abs. 1 UStG).

Der Eigenverbrauch sowie die eigenverbrauchsähnlichen Vorgänge werden nach dem Teilwert bzw. gemeinen Wert oder nach den Kosten bzw. Aufwendungen bewertet (§ 10 Abs. 4 Nr. 1-3 UStG). Die Umsatzsteuer gehört nicht zur Bemessungsgrundlage.

Als Umsatzsteuer werden die Zahllast bzw. der Erstattungsanspruch ausgewiesen. Diese errechnet der Unternehmer aus der Umsatzsteuer auf die steuerpflichtigen Umsätze abzüglich der ihm in Rechnung gestellten abziehbaren Vorsteuern und den sonstigen Kürzungsbeträgen.

Übersicht 1 gibt einen Gesamtüberblick über die steuerbaren Umsätze, die sich aus steuerpflichtigen und steuerfreien Umsätzen zusammensetzen.

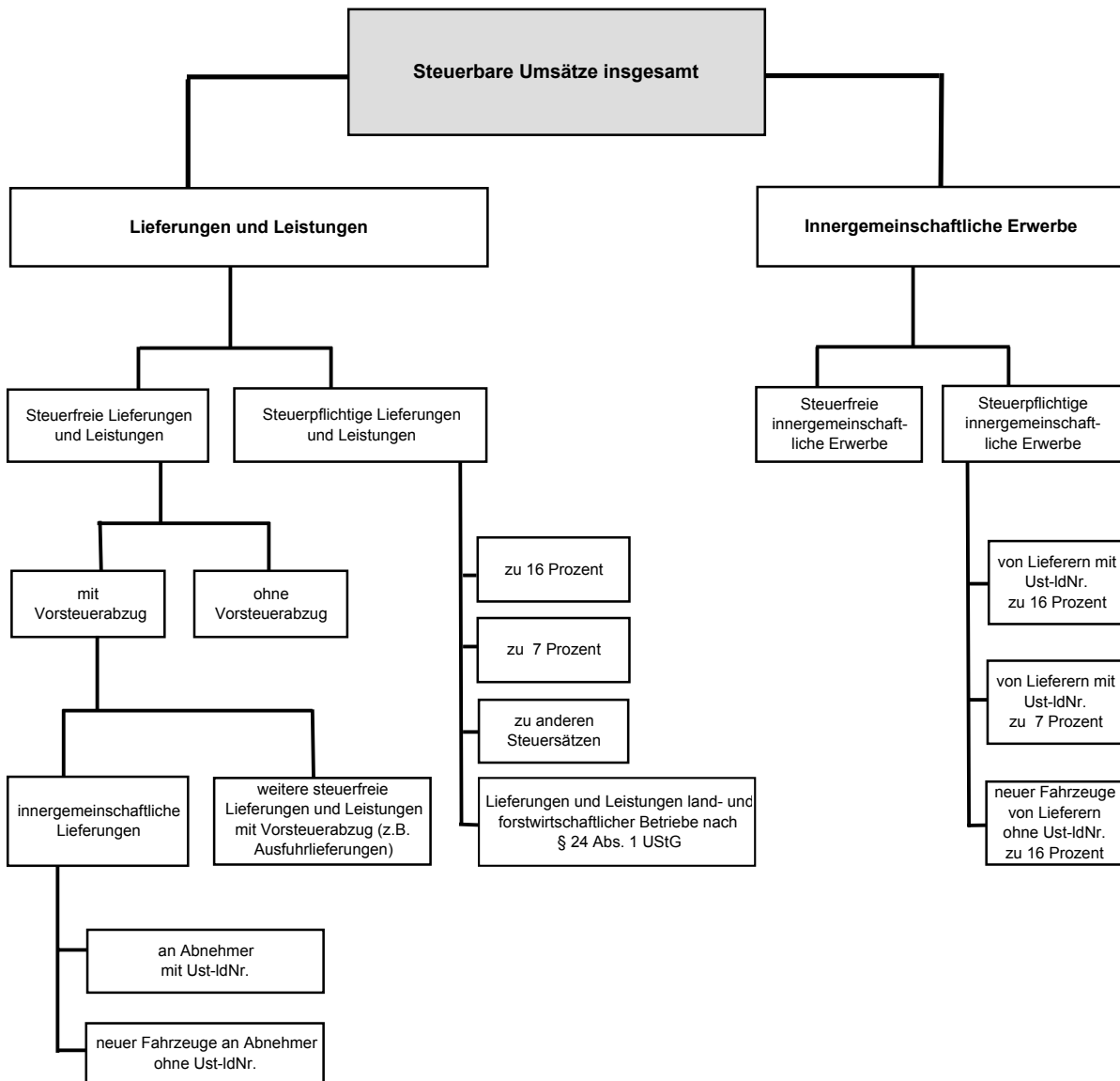
### 4. Ausgewählte Erhebungsmerkmale in den Veröffentlichungstabellen:

- Lieferungen und Leistungen (=steuerpflichtige und steuerfreie Umsätze)
- Wirtschaftszweig
- Rechtsform
- Grundlagen der Umsatzsteuer (Lieferungen und Leistungen, innergemeinschaftliche Erwerbe, Vorsteuern nach Steuersätzen etc.)
- Größenklasse der Lieferungen und Leistungen (Umsatz)

## 5. Wirtschaftssystematische Zuordnung

Der Branchenzuordnung der Umsatzsteuerstatistik liegt seit dem Berichtsjahr 2002 die Klassifikation der Wirtschaftszweige, Ausgabe 2003 (WZ 2003), Tiefengliederung für Steuerstatistiken (GKZ 2003) zugrunde. - Vergl. Übersicht 2

### Übersicht 1. Vereinfachtes Schema zur Darstellung der steuerbaren Umsätze



Der Umsatzsteuer unterliegen nach § 1 Abs. 1 UStG die folgenden steuerbaren Umsätze:

- die Lieferungen und sonstigen Leistungen, die ein Unternehmer im Inland gegen Entgelt im Rahmen seines Unternehmens ausführt.
- die Einfuhr von Gegenständen aus dem Drittlandsgebiet in das Inland (Einfuhrumsatzsteuer).
- der innergemeinschaftliche Erwerb im Inland gegen Entgelt.

Die Einfuhrumsätze sind nicht Gegenstand der Umsatzsteuerstatistik.

**Übersicht 2. Überblick über die Gliederung der Klassifikation der Wirtschaftszweige (Ausgabe 2003)**

Abschnitt Unterabschnitt	Abteilung <sup>1)</sup>	Bezeichnung
A	01-02	Land- und Forstwirtschaft
B	05	Fischerei und Fischzucht
C		Bergbau und Gewinnung von Steinen und Erden
CA	10-12	Kohlenbergbau, Torfgewinnung, Gewinnung von Erdöl und Erdgas, Bergbau auf Uran- und Thoriumerze
CB	13-14	Erzbergbau, Gewinnung von Steinen und Erden, sonstiger Bergbau
D		Verarbeitendes Gewerbe
DA	15-16	Ernährungsgewerbe und Tabakverarbeitung
DB	17-18	Textil- und Bekleidungsgewerbe
DC	19	Ledergewerbe
DD	20	Holzgewerbe (ohne Herstellung von Möbeln)
DE	21-22	Papier-, Verlags- und Druckgewerbe
DF	23	Kokerei, Mineralölverarbeitung, Herstellung und Verarbeitung von Spalt- und Brutstoffen
DG	24	Herstellung von chemischen Erzeugnissen
DH	25	Herstellung von Gummi- und Kunststoffwaren
DI	26	Glasgewerbe, Herstellung von Keramik, Verarbeitung von Steinen und Erden
DJ	27-28	Metallerzeugung und -bearbeitung, Herstellung von Metallerzeugnissen
DK	29	Maschinenbau
DL	30-33	Herstellung von Büromaschinen, Datenverarbeitungsgeräten und -einrichtungen; Elektrotechnik, Feinmechanik und Optik
DM	34-35	Fahrzeugbau
DN	36-37	Herstellung von Möbeln, Schmuck, Musikinstrumenten, Sportgeräten, Spielwaren und sonstigen Erzeugnissen; Recycling
E	40-41	Energie- und Wasserversorgung
F	45	Baugewerbe
G	50-52	Handel; Instandhaltung und Reparatur von Kraftfahrzeugen und Gebrauchsgütern
H	55	Gastgewerbe
I	60-64	Verkehr und Nachrichtenübermittlung
J	65-67	Kredit- und Versicherungsgewerbe
K	70-74	Grundstücks- und Wohnungswesen, Vermietung bewegl. Sachen, Erbringung von wirtschaftlichen Dienstleistungen, anderweitig nicht genannt
L	75	Öffentliche Verwaltung, Verteidigung, Sozialversicherung
M	80	Erziehung und Unterricht
N	85	Gesundheits-, Veterinär- und Sozialwesen
O	90-93	Erbringung von sonstigen öffentlichen und persönlichen Dienstleistungen
P <sup>2)</sup>	95	Private Haushalte mit Hauspersonal
Q <sup>2)</sup>	99	Exterritoriale Organisationen und Körperschaften

<sup>1)</sup> Die Abteilungen sind gegliedert in Gruppen (3-Steller), diese in Klassen (4-Steller) und diese in Unterklassen (5-Steller).

<sup>2)</sup> In der Umsatzsteuerstatistik nicht vorkommend.

2003

Zeile  
1  
2  
3  
4  
5  
6  
7  
8  
9  
10  
11  
12  
13  
14  
15  
16  
17  
18

Fallart	Steuernummer	Unterfallart
11		56

30  Eingangsstempel oder -datum

## Umsatzsteuer-Voranmeldung 2003

### Voranmeldungszeitraum

bei monatlicher Abgabe bitte ankreuzen

bei vierteljährlicher Abgabe  
bitte ankreuzen

03 01	Jan.	<input type="checkbox"/>
03 02	Feb.	<input type="checkbox"/>
03 03	März	<input type="checkbox"/>
03 04	April	<input type="checkbox"/>
03 05	Mai	<input type="checkbox"/>
03 06	Juni	<input type="checkbox"/>

03 07	Juli	<input type="checkbox"/>
03 08	Aug.	<input type="checkbox"/>
03 09	Sept.	<input type="checkbox"/>
03 10	Okt.	<input type="checkbox"/>
03 11	Nov.	<input type="checkbox"/>
03 12	Dez.	<input type="checkbox"/>

03 41	I. Kalender- vierteljahr	<input type="checkbox"/>
03 42	II. Kalender- vierteljahr	<input type="checkbox"/>
03 43	III. Kalender- vierteljahr	<input type="checkbox"/>
03 44	IV. Kalender- vierteljahr	<input type="checkbox"/>

Finanzamt

Unternehmer – ggf. abweichende Firmenbezeichnung – Anschrift – Telefon

Berichtigte Anmeldung  
(falls ja, bitte eine „1“ eintragen)

10

## I. Anmeldung der Umsatzsteuer-Vorauszahlung

### Lieferungen und sonstige Leistungen

(einschließlich unentgeltlicher Wertabgaben)

#### Steuerfreie Umsätze mit Vorsteuerabzug

Innergemeinschaftliche Lieferungen (§ 4 Nr. 1 Buchst. b UStG)  
an Abnehmer mit USt-IdNr. ....

neuer Fahrzeuge an Abnehmer ohne USt-IdNr. ....

neuer Fahrzeuge außerhalb eines Unternehmens (§ 2a UStG) ....

#### Weitere steuerfreie Umsätze mit Vorsteuerabzug

(z.B. Ausfuhrleistungen, Umsätze nach § 4 Nr. 2 bis 7 UStG) ...

#### Steuerfreie Umsätze ohne Vorsteuerabzug

Umsätze nach § 4 Nr. 8 bis 28 UStG ....

### Steuerpflichtige Umsätze

(Lieferungen und sonstige Leistungen einschl. unentgeltlicher Wertabgaben)

zum Steuersatz von 16 v.H. ....

zum Steuersatz von 7 v.H. ....

Umsätze, die anderen Steuersätzen unterliegen ....

#### Umsätze land- und forstwirtschaftlicher Betriebe nach § 24 UStG

Lieferungen in das übrige Gemeinschaftsgebiet  
an Abnehmer mit USt-IdNr. ....

Umsätze, für die eine Steuer nach § 24 UStG zu entrichten ist (Säge-  
werkserzeugnisse, Getränke und alkohol. Flüssigkeiten, z.B. Wein)

### Innergemeinschaftliche Erwerbe

#### Steuerfreie innergemeinschaftliche Erwerbe

Erwerbe nach § 4b UStG ....

#### Steuerpflichtige innergemeinschaftliche Erwerbe

zum Steuersatz von 16 v.H. ....

zum Steuersatz von 7 v.H. ....

zu anderen Steuersätzen ....

neuer Fahrzeuge  
von Lieferanten ohne USt-IdNr. zum allgemeinen Steuersatz ....

Lieferungen des ersten Abnehmers (§ 25b Abs. 2 UStG) bei  
innergemeinschaftlichen Dreiecksgeschäften ....

Übertrag .... zu übertragen in Zeile 45

		Bemessungsgrundlage ohne Umsatzsteuer			Steuer	
		volle EUR	<del>St</del>		EUR	Ct
41			<input type="checkbox"/>			
44			<input type="checkbox"/>			
49			<input type="checkbox"/>			
43			<input type="checkbox"/>			
48			<input type="checkbox"/>			
51			<input type="checkbox"/>			
86			<input type="checkbox"/>			
35			<input type="checkbox"/>	36		
77			<input type="checkbox"/>			
76			<input type="checkbox"/>	80		
91			<input type="checkbox"/>			
97			<input type="checkbox"/>			
93			<input type="checkbox"/>			
95			<input type="checkbox"/>	98		
94			<input type="checkbox"/>	96		
42			<input type="checkbox"/>			
43			<input type="checkbox"/>			

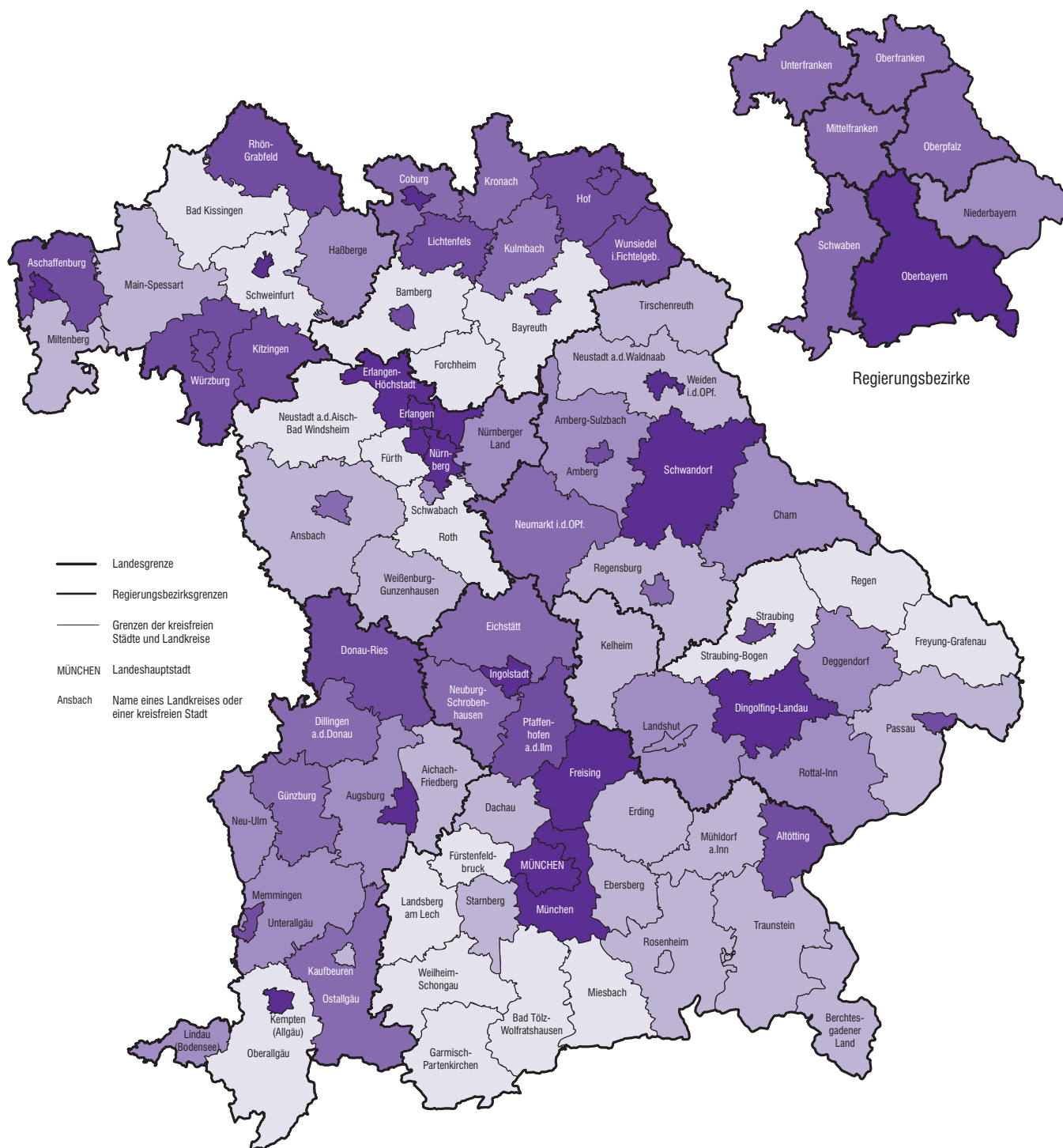


44					<b>Steuer EUR</b>
45	<b>Übertrag</b>				<b>Ct</b>
46	<b>Umsätze, für die der Leistungsempfänger die Steuer nach § 13b Abs. 2 UStG schuldet</b>				
47	(ggf. unter Anrechnung nach § 27 Abs. 4 UStG)				
48	zum Steuersatz von 16 v.H.	<b>54</b>			
49	zum Steuersatz von 7 v.H.	<b>55</b>			
50	zu anderen Steuersätzen	<b>57</b>			<b>58</b>
51	<b>Nicht steuerbare Umsätze</b>	<b>45</b>			
52	Steuer infolge Wechsels der Besteuerungsart/-form sowie Nachsteuer auf versteuerte Anzahlungen wegen Steuersatzerhöhung				<b>65</b>
53	<b>Umsatzsteuer</b>				
54	<b>Abziehbare Vorsteuerbeträge</b>				
55	Vorsteuerbeträge aus Rechnungen von anderen Unternehmern (§ 15 Abs. 1 Satz 1 Nr. 1 UStG) und aus innergemeinschaftlichen Dreiecksgeschäften (§ 25b Abs. 5 UStG)				<b>66</b>
56	Vorsteuerbeträge aus dem innergemeinschaftlichen Erwerb von Gegenständen (§ 15 Abs. 1 Satz 1 Nr. 3 UStG)				<b>61</b>
57	Entrichtete Einfuhrumsatzsteuer (§ 15 Abs. 1 Satz 1 Nr. 2 UStG)				<b>62</b>
58	Vorsteuerbeträge aus Leistungen im Sinne des § 13b Abs. 1 UStG (§ 15 Abs. 1 Satz 1 Nr. 4 UStG)				<b>67</b>
59	Vorsteuerbeträge, die nach allgemeinen Durchschnittssätzen berechnet sind (§§ 23 und 23a UStG)				<b>63</b>
60	Berichtigung des Vorsteuerabzugs (§ 15a UStG)				<b>64</b>
61	Vorsteuerabzug für innergemeinschaftliche Lieferungen neuer Fahrzeuge außerhalb eines Unternehmens (§ 2a UStG) sowie von Kleinunternehmern im Sinne des § 19 Abs. 1 UStG (§ 15 Abs. 4a UStG)				<b>59</b>
62	Verbleibender Betrag				
63	Steuerbeträge, die vom letzten Abnehmer eines innergemeinschaftlichen Dreiecksgeschäfts geschuldet werden (§ 25b Abs. 2 UStG),				
64	in Rechnungen unberechtigt ausgewiesene Steuerbeträge (§ 14 Abs. 2 und 3 UStG) sowie Steuerbeträge, die nach § 6a Abs. 4 Satz 2 oder § 17 Abs. 1 Satz 2 UStG geschuldet werden				<b>69</b>
65	<b>Umsatzsteuer-Vorauszahlung/Überschuss</b>				
66	<b>Anrechnung</b> (Abzug) der festgesetzten <b>Sondervorauszahlung</b> für Dauerfristverlängerung (nur auszufüllen in der letzten Voranmeldung des Besteuerungszeitraums, in der Regel Dezember)				<b>39</b>
67	<b>Verbleibende Umsatzsteuer-Vorauszahlung</b> (bitte in jedem Fall ausfüllen)				<b>83</b>
68	<b>Verbleibender Überschuss</b> - bitte dem Betrag ein Minuszeichen voranstellen -				
69	<b>II. Sonstige Angaben und Unterschrift</b>				
70	Ein Erstattungsbetrag wird auf das dem Finanzamt benannte Konto überwiesen, soweit der Betrag nicht mit Steuerschulden verrechnet wird.				
71	<b>Verrechnung des Erstattungsbetrages erwünscht / Erstattungsbetrag ist abgetreten.</b> (falls ja, bitte eine „1“ eintragen)			<b>29</b>	
72	Geben Sie bitte die Verrechnungswünsche auf einem besonderen Blatt an oder auf dem beim Finanzamt erhältlichen Vordruck „Verrechnungsantrag“.				
73	Die <b>Einzugsermächtigung</b> wird ausnahmsweise (z.B. wegen Verrechnungswünschen) für diesen Voranmeldungszeitraum <b>widerrufen</b> (falls ja, bitte eine „1“ eintragen)			<b>26</b>	
74	Ein ggf. verbleibender Restbetrag ist gesondert zu entrichten.				
75	<b>Hinweis nach den Vorschriften der Datenschutzgesetze:</b>				
76	Die mit der Steueranmeldung angeforderten Daten werden auf Grund der §§ 149 ff. der Abgabenordnung und der §§ 18, 18b des Umsatzsteuergesetzes erhoben.				
77	Die Angabe der Telefonnummern ist freiwillig.				
78	Bei der Anfertigung dieser Steueranmeldung hat mitgewirkt: (Name, Anschrift, Telefon)			<b>11</b>	<b>19</b>
79					
80					
81					
82					
83	<b>Ich versichere, die Angaben in dieser Steueranmeldung wahrheitsgemäß nach bestem Wissen und Gewissen gemacht zu haben.</b>			<b>12</b>	
84					
85					
86	Datum, Unterschrift				


- nur vom Finanzamt auszufüllen -

<b>11</b>	<b>19</b>
<b>Bearbeitungshinweis</b>	
1. Die aufgeführten Daten sind mit Hilfe des geprüften und genehmigten Programms sowie ggf. unter Berücksichtigung der gespeicherten Daten maschinell zu verarbeiten. 2. Die weitere Bearbeitung richtet sich nach den Ergebnissen der maschinellen Verarbeitung.	
Datum, Namenszeichen	
Kontrollzahl und/oder Datenerfassungsvermerk	

**Abb. 1 Lieferungen und Leistungen je Steuerpflichtigen in den kreisfreien Städten und Landkreisen Bayerns im Jahre 2003**



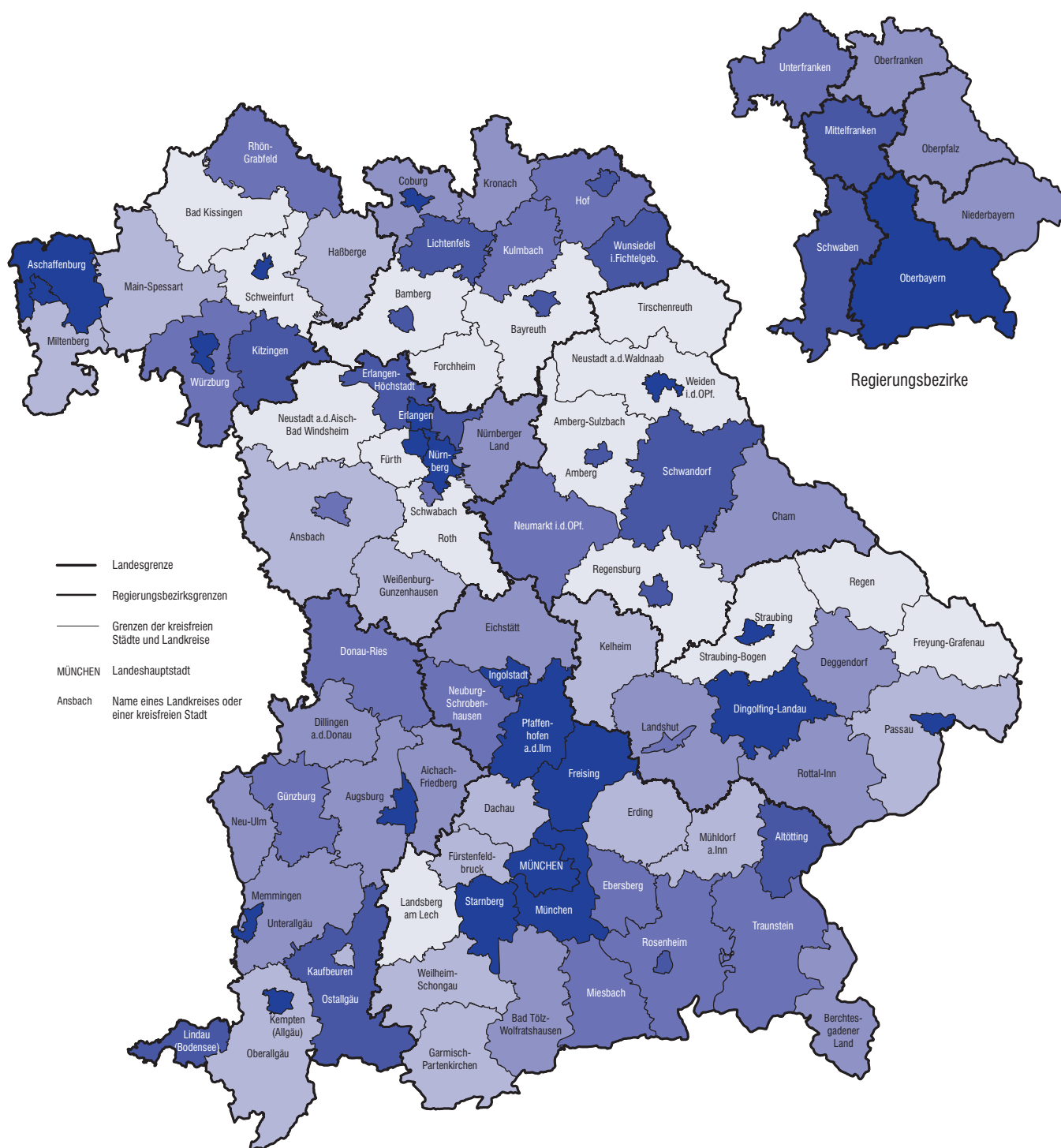
Lieferungen und Leistungen  
(ohne Umsatzsteuer)  
in 1000 Euro




	Häufigkeit
bis unter 650	18
650 bis unter 800	20
800 bis unter 950	13
950 bis unter 1100	11
1100 bis unter 1400	18
1400 oder mehr	16

Minimum: Lkr Garmisch-Partenkirchen 443,4  
Maximum: Krfr. St München 3234,1  
Bayern: 1378,9

**Abb. 2 Lieferungen und Leistungen je Einwohner in den kreisfreien Städten und Landkreisen Bayerns im Jahre 2003**



Lieferungen und Leistungen  
(ohne Umsatzsteuer)  
in 1000 Euro



bis unter 25	16
25 bis unter 30	15
30 bis unter 35	15
35 bis unter 40	15
40 bis unter 50	14
50 oder mehr	21

Minimum: Lkr Forchheim 15,8  
Maximum: Lkr München 197,1  
Bayern: 57,3



## **Tabellenteil**



Tabelle 1. Steuerpflichtige, Lieferungen und Leistungen sowie Umsatzsteuer aufgrund der Umsatzsteuer-Voranmeldungen in Bayern 2003 nach Umsatzgrößenklassen  
– Lieferungen und Leistungen ohne Umsatzsteuer –

Lieferungen und Leistungen (von ... bis unter ... EUR)	Steuer- pflich- tige	Lieferungen und Leistungen	Umsatz- steuer vor Abzug der Vorsteuer	Abzieh- bare Vor- steuer	Umsatz- steuervor- auszahlung
	Anzahl	1000 EUR			
	1	2	3	4	5
17500 – 50000	145163	4602364	695470	382494	313779
50000 – 100000	103964	7485075	1115424	583627	531973
100000 – 250000	115853	18460671	2685027	1477378	1210048
250000 – 500000	60089	21198562	3033948	1749664	1286455
500000 – 1 Mill.	39335	27603057	3930686	2448966	1484000
* 1 Mill. oder mehr	50467	630615526	67915699	57330619	10675317
1 Mill.– 2 Mill.	23639	33017147	4680404	3008872	1674893
2 Mill.– 5 Mill.	15194	46681215	6334084	4305396	2033517
5 Mill.– 10 Mill.	5555	38550093	5050647	3625580	1428179
* 1 Mill.– 10 Mill.	44388	118248455	16065135	10939849	5136588
10 Mill.– 25 Mill.	3499	53661284	6728609	5191929	1546957
25 Mill.– 50 Mill.	1251	43215698	5074060	3986744	1089938
50 Mill.– 100 Mill.	692	47933045	5384609	4444297	959591
100 Mill.– 250 Mill.	390	59827786	6470220	5437263	1037993
250 Mill.– 500 Mill.	130	44265461	4744904	4256405	489324
500 Mill.– 1 Mrd.	61	41915665	4065595	3660969	406269
1 Mrd. oder mehr	56	221548132	19382567	19413164	8657
Insgesamt	514871	709965255	79376254	63972748	15501572

Tabelle 2. Steuerpflichtige sowie Lieferungen und Leistungen aufgrund der Umsatzsteuer–

– Beträge in 1000 EUR;

Gewerbe- kenn- zahl 1)	Wirtschaftliche Gliederung	Insgesamt		davon	
				17500	
				bis unter ... EUR	
				50000	
		Steuer- pflich- tige	Lieferungen und Leistungen	Steuer- pflich- tige	Lieferungen und Leistungen
		1	2	3	4
A – 0	SUMME ALLER WIRTSCHAFTSZWEIGE.....	514871	709965255	145163	4602364
A	LAND- UND FORSTWIRTSCHAFT.....	9756	2562977	2761	87767
01	LANDWIRTSCHAFT UND JAGD.....	9254	2447681	2577	81888
01.1	Pflanzenbau.....	4454	837960	1365	42974
01.11	Ackerbau.....	3381	495358	1065	33348
01.12	Gartenbau.....	687	224105	183	5906
01.12.1	Gemüsebau.....	23	8379	4	120
01.12.2	Zierpflanzenbau.....	48	65801	3	75
01.12.3	Baumschulen.....	46	15097	11	368
01.12.4	Allgemeiner Gartenbau.....	570	134828	165	5343
01.13	Dauerkulturbau.....	386	118498	117	3720
01.13.1	Obstbau.....	.	.	.	.
01.13.2	Weinbau.....	372	114999	113	3557
01.13.3	Allgemeiner Dauerkulturbau.....	.	.	.	.
01.2	Tierhaltung.....	386	333979	96	3153
01.21	Haltung von Rindern.....	89	14725	17	526
01.22	Haltung von Schafen, Ziegen, Pferden und Eseln.....	97	12936	35	1213
01.23	Haltung von Schweinen.....	31	11750	3	72
01.24	Haltung von Geflügel.....	46	64406	3	75
01.25	Sonstige Tierhaltung.....	123	230162	38	1266
01.3	Gemischte Landwirtschaft.....	1967	286085	505	15819
01.4	Erbringung von landwirtschaftlichen und gärtnerischen Dienstleistungen.....	2447	989657	611	19942
01.41	Erbringung von landwirtschaftlichen Dienstleistungen für den Pflanzenbau sowie von gärtnerischen Dienst- leistungen.....	2319	766357	569	18605
01.41.1	Erbringung von landwirtschaftlichen Dienstleistungen für den Pflanzenbau.....	312	88583	108	3596
01.41.2	Garten- und Landschaftsbau.....	1838	632688	411	13394
01.41.3	Erbringung von gärtnerischen Dienstleis- tungen (ohne Garten- und Landschaftsbau)....	169	45086	50	1615
01.42	Erbringung von landwirtschaftlichen Dienstleistungen für die Tierhaltung.....	128	223301	42	1337
01.5	Jagd.....	–	–	–	–
02	FORSTWIRTSCHAFT.....	502	115296	184	5878
02.01	Forstwirtschaft (ohne Erbringung von forstwirtschaftlichen Dienstleistungen).....	143	51629	47	1422
02.02	Erbringung von forstwirtschaftlichen Dienstleistungen.....	359	63668	137	4456
B	FISCHEREI UND FISCHZUCHT.....	55	46239	15	385
05.01	Fischerei.....	11	11353	5	108
05.01.1	Hochsee- und Küstenfischerei.....	.	.	–	–
05.01.2	Fluss- und Seenfischerei.....	.	.	5	108
05.02	Teichwirtschaft und Fischzucht.....	44	34886	10	277
C – F	PRODUZIERENDES GEWERBE.....	104754	323858829	18440	600262
C	BERGBAU UND GEWINNUNG VON STEINEN UND ERDEN....	901	1921096	160	5217
CA	KOHLENBERGBAU, TORFGEWINNUNG, GEWINNUNG VON ERDÖL UND ERDGAS, BERGBAU AUF URAN- UND THORIUMERZE.....	27	24189	8	278
10	KOHLENBERGBAU, TORFGEWINNUNG.....	14	5892	4	158
10.1	Steinkohlenbergbau und –brikettherstellung....	.	.	.	.
10.10.1	Steinkohlenbergbau.....	–	–	–	–
10.10.2	H. v. Steinkohlenbriketts.....	.	.	.	.
10.2	Braunkohlenbergbau und –veredlung.....	–	–	–	–
10.3	Torfgewinnung und –veredlung.....	.	.	.	.
11	GEWINNUNG VON ERDÖL UND ERDGAS, ERBRINGUNG DAMIT VERBUNDENER DIENSTLEISTUNGEN.....	13	18297	4	120

1) Klassifikation der Wirtschaftszweige (Ausgabe 2003), Tiefengliederung für die Steuerstatistiken (GKZ 2003).



Voranmeldungen in Bayern 2003 nach Umsatzgrößenklassen und Wirtschaftszweigen

Lieferungen und Leistungen ohne Umsatzsteuer –

Steuerpflichtige mit Lieferungen und Leistungen von ... EUR										Gewerbe- kenn- zahl 1)
50000		100000		250000		500000		1 Million oder mehr 2)		
bis unter ... EUR										
100000		250000		500000		1 Million				
Steuer- pflich- tige	Lieferungen und Leistungen	Steuer- pflich- tige	Lieferungen und Leistungen	Steuer- pflich- tige	Lieferungen und Leistungen	Steuer- pflich- tige	Lieferungen und Leistungen	Steuer- pflich- tige	Lieferungen und Leistungen	
5	6	7	8	9	10	11	12	13	14	
103964	7485075	115853	18460671	60089	21198562	39335	27603057	50467	630615526	A – 0
2232	162541	3094	479847	986	337073	377	260384	306	1235367	A
2104	153678	2997	464757	943	321927	349	241717	284	1183714	01
1013	73951	1446	225411	407	137527	135	92794	88	265303	01.1
790	58128	1134	174895	281	92718	67	44584	44	91685	01.11
144	10212	184	29487	86	30853	54	38185	36	109463	01.12
5	342	6	899	–	–	–	–	–	–	01.12.1
8	533	11	2019	9	3653	8	5372	9	54148	01.12.2
10	709	9	1455	5	1650	–	–	–	–	01.12.3
121	8629	158	25114	72	25550	33	23644	21	46549	01.12.4
79	5611	128	21029	40	13957	14	10025	8	64155	01.13
–	–	–	–	–	–	–	–	–	–	01.13.1
75	5381	–	–	–	–	14	10025	–	–	01.13.2
–	–	–	–	–	–	–	–	–	–	01.13.3
99	7267	111	16928	41	13508	12	8250	27	284872	01.2
25	1910	40	5870	–	–	–	–	–	–	01.21
30	2143	26	3752	–	–	–	–	–	–	01.22
6	450	8	1346	8	2434	–	–	–	–	01.23
4	292	14	2419	–	–	–	–	–	–	01.24
34	2472	23	3540	13	4344	5	3662	10	214879	01.25
483	35625	792	119244	134	44084	38	25989	15	45323	01.3
509	36834	648	103174	361	126807	164	114684	154	588216	01.4
483	35061	621	98852	–	–	–	–	135	378362	01.41
75	5413	76	11917	29	9966	11	7970	13	49721	01.41.1
368	26764	506	80469	302	105878	138	95341	113	310844	01.41.2
40	2884	39	6466	–	–	–	–	9	17798	01.41.3
26	1774	27	4322	–	–	–	–	19	209854	01.42
–	–	–	–	–	–	–	–	–	–	01.5
128	8863	97	15090	43	15146	28	18666	22	51653	02
32	2261	25	3774	14	5049	13	9123	12	29999	02.01
96	6602	72	11316	29	10097	15	9543	10	21654	02.02
16	1049	16	2496	3	915	–	–	–	–	B
–	–	–	–	–	–	–	–	–	–	05.01
–	–	–	–	–	–	–	–	–	–	05.01.1
–	–	–	–	–	–	–	–	–	–	05.01.2
–	–	–	–	3	915	–	–	–	–	05.02
16713	1210491	24167	3975327	17195	6123134	12165	8514640	16074	303434976	C – F
123	8783	121	19846	96	35534	132	96620	269	1755098	C
6	407	–	–	–	–	3	2367	6	20378	CA
–	–	–	–	–	–	–	–	3	4252	10
–	–	–	–	–	–	–	–	–	–	10.1
–	–	–	–	–	–	–	–	–	–	10.10.1
–	–	–	–	–	–	–	–	–	–	10.10.2
–	–	–	–	–	–	–	–	–	–	10.2
–	–	–	–	–	–	–	–	3	4252	10.3
–	–	–	–	–	–	–	–	3	16126	11

1) Klassifikation der Wirtschaftszweige (Ausgabe 2003), Tiefengliederung für die Steuerstatistiken (GKZ 2003).

2) Tieferer Größenklassengliederung siehe Tabelle 3.

noch: Tabelle 2. Steuerpflichtige sowie Lieferungen und Leistungen aufgrund der Umsatzsteuer–

– Beträge in 1000 EUR;

Gewerbe- kenn- zahl 1)	Wirtschaftliche Gliederung	Insgesamt		davon	
				17500	
				bis unter ... EUR	
				50000	
		Steuer- pflich- tige	Lieferungen und Leistungen	Steuer- pflich- tige	Lieferungen und Leistungen
		1	2	3	4
11.1	Gewinnung von Erdöl und Erdgas.....	.	.	.	.
11.2	Erbringung von Dienstleistungen bei der Gewinnung von Erdöl und Erdgas.....	.	.	.	.
12	BERGBAU AUF URAN- UND THORIUMERZE.....	–	–	–	–
CB	ERZBERGBAU, GEWINNUNG VON STEINEN UND ERDEN, SONSTIGER BERGBAU.....	874	1896907	152	4938
13	ERZBERGBAU.....	.	.	–	–
13.1	Eisenerzbergbau.....	–	–	–	–
13.2	NE-Metallerzbergbau (ohne Bergbau auf Uran- und Thoriumerze).....	.	.	–	–
14	GEWINNUNG VON STEINEN UND ERDEN, SONSTIGER BERGBAU.....	.	.	152	4938
14.1	Gewinnung von Natursteinen.....	333	895758	93	3089
14.11	Gewinnung von Naturwerksteinen und Natursteinen, a.n.g.....	308	402996	89	2935
14.12	Gewinnung von Kalk- und Gipsstein sowie Anhydrit, Dolomit und Kreide.....	22	489594	4	155
14.13	Gewinnung von Schiefer.....	3	3168	–	–
14.2	Gewinnung von Kies, Sand, Ton und Kaolin.....	480	906311	50	1578
14.21	Gewinnung von Kies und Sand.....	458	714562	.	.
14.22	Gewinnung von Ton und Kaolin.....	22	191749	.	.
14.3	Gewinnung von Mineralien für die Her- stellung von chemischen Erzeugnissen.....	.	.	–	–
14.4	Gewinnung von Salz.....	–	–	–	–
14.5	Gewinnung von Steinen und Erden, a.n.g., sonstiger Bergbau.....	.	.	9	271
D	VERARBEITENDES GEWERBE.....	51289	273978261	8220	265089
DA	ERNÄHRUNGSGEWERBE UND TABAKVERARBEITUNG.....	9564	31286778	888	28092
15	ERNÄHRUNGSGEWERBE.....	.	.	888	28092
15.1	Schlachten und Fleischverarbeitung.....	3931	5537670	335	10662
15.11	Schlachten (ohne Schlachten von Geflügel)....	125	774550	.	.
15.12	Schlachten von Geflügel.....	10	82542	.	.
15.13	Fleischverarbeitung.....	3796	4680577	312	9898
15.2	Fischverarbeitung.....	20	3438	8	234
15.3	Obst- und Gemüseverarbeitung.....	147	660227	13	412
15.31	Kartoffelverarbeitung.....	18	99958	3	96
15.32	H. v. Frucht- und Gemüsesäften.....	50	132827	7	237
15.33	Obst- und Gemüseverarbeitung, a.n.g.....	79	427442	3	80
15.4	Herstellung von pflanzlichen und tierischen Ölen und Fetten.....	24	37504	4	137
15.41	H. v. rohen Ölen und Fetten.....	18	7732	.	.
15.42	H. v. raffinierten Ölen und Fetten.....	.	.	.	.
15.43	H. v. Margarine u. ä. Nahrungsfetten.....	.	.	–	–
15.5	Milchverarbeitung; Herstellung von Speiseeis.....	195	7877541	20	617
15.51	Milchverarbeitung.....	162	7862311	13	405
15.52	H. v. Speiseeis.....	33	15230	7	212
15.6	Mahl- und Schälsmühlen, Herstellung von Stärke und Stärkeerzeugnissen.....	222	446001	29	1031
15.61	Mahl- und Schälsmühlen.....	.	.	29	1031
15.62	H. v. Stärke und Stärkeerzeugnissen.....	.	.	–	–
15.7	Herstellung von Futtermitteln.....	166	525354	18	570
15.71	H. v. Futtermitteln für Nutztiere.....	116	483711	12	384
15.72	H. v. Futtermitteln für sonstige Tiere.....	50	41644	6	186
15.8	Sonstiges Ernährungsgewerbe (ohne Getränke- herstellung).....	3781	5013106	348	10955
15.81	H. v. Backwaren (ohne Dauerbackwaren).....	3376	2205535	283	8938
15.82	H. v. Dauerbackwaren.....	.	.	4	162
15.83	Herstellung von Zucker.....	.	.	.	.
15.84	H. v. Süßwaren (ohne Dauerbackwaren).....	70	541305	10	307
15.85	H. v. Teigwaren.....	65	82728	10	301
15.86	Verarbeitung von Kaffee und Tee, H. v. Kaffee-Ersatz.....	12	177020	.	.
15.87	H. v. Würzmitteln und Saucen.....	34	236350	5	134
15.88	H. v. homogenisierten und diätetischen Nahrungsmitteln.....	39	277469	.	.

1) Klassifikation der Wirtschaftszweige (Ausgabe 2003), Tiefengliederung für die Steuerstatistiken (GKZ 2003).

Voranmeldungen in Bayern 2003 nach Umsatzgrößenklassen und Wirtschaftszweigen

Lieferungen und Leistungen ohne Umsatzsteuer –

Steuerpflichtige mit Lieferungen und Leistungen von ... EUR										Gewerbe- kenn- zahl 1)
50000		100000		250000		500000		1 Million oder mehr 2)		
bis unter ... EUR										
100000		250000		500000		1 Million				
Steuer- pflich- tige	Lieferungen und Leistungen	Steuer- pflich- tige	Lieferungen und Leistungen	Steuer- pflich- tige	Lieferungen und Leistungen	Steuer- pflich- tige	Lieferungen und Leistungen	Steuer- pflich- tige	Lieferungen und Leistungen	
5	6	7	8	9	10	11	12	13	14	
–	–	–	–	–	–	–	–	–	–	11.1
.	.	.	.	–	–	.	.	3	16126	11.2
–	–	–	–	–	–	–	–	–	–	12
117	8376	.	.	.	.	129	94253	263	1734720	CB
–	–	.	.	–	–	.	.	.	.	13
–	–	–	–	–	–	–	–	–	–	13.1
–	–	.	.	–	–	.	.	.	.	13.2
117	8376	.	.	.	.	.	.	.	.	14
65	4648	40	6555	23	8244	29	21729	83	851492	14.1
62	4455	37	6164	23	8244	25	18348	72	362852	14.11
3	193	3	391	–	–	.	.	.	.	14.12
–	–	–	–	–	–	.	.	.	.	14.13
46	3312	66	10859	68	25521	88	64294	162	800746	14.2
.	.	.	.	64	23829	82	59975	154	615393	14.21
.	.	.	.	4	1692	6	4319	8	185352	14.22
–	–	–	–	–	–	.	.	.	.	14.3
–	–	–	–	–	–	–	–	–	–	14.4
6	416	11	1717	4	1479	.	.	.	.	14.5
7101	514611	10998	1821337	8380	2993716	6182	4337317	10408	264046191	D
874	64863	2449	418243	2291	818673	1478	1027691	1584	28929217	DA
874	64863	.	.	.	.	1478	1027691	1579	22060185	15
317	23436	928	161767	1110	400232	769	532169	472	4409403	15.1
19	1325	28	4301	.	.	11	7789	30	754737	15.11
–	–	3	462	–	–	–	–	4	81242	15.12
298	22111	897	157004	1093	393759	758	524380	438	3573425	15.13
3	208	.	.	4	1390	.	.	–	–	15.2
12	903	25	4252	16	5560	19	13978	62	635122	15.3
.	.	3	521	.	.	.	.	7	97349	15.31
3	252	12	1990	9	3350	5	3414	14	123584	15.32
.	.	10	1741	.	.	.	.	41	414189	15.33
5	357	.	.	3	1142	.	.	6	33710	15.4
5	357	.	.	3	1142	.	.	3	4721	15.41
–	–	–	–	–	–	.	.	.	.	15.42
–	–	–	–	–	–	–	–	.	.	15.43
20	1269	18	2782	18	7275	21	14225	98	7851374	15.5
7	468	.	.	14	5854	.	.	.	.	15.51
13	800	.	.	4	1420	.	.	.	.	15.52
24	1701	38	6131	44	15682	24	17439	63	404017	15.6
.	.	38	6131	.	.	.	.	.	.	15.61
.	.	–	–	.	.	.	.	.	.	15.62
18	1339	35	5720	26	9254	22	16715	47	491756	15.7
13	980	21	3461	18	6632	17	12957	35	459297	15.71
5	359	14	2259	8	2623	5	3758	12	32459	15.72
368	27537	1172	198104	912	323581	485	333191	496	4119739	15.8
318	23922	1095	186285	857	303820	453	310662	370	1371907	15.81
4	326	5	823	3	1066	3	2072	.	.	15.82
–	–	–	–	–	–	.	.	.	.	15.83
11	835	7	1040	10	3421	3	2039	29	533664	15.84
7	574	23	3280	10	3598	4	2512	11	72464	15.85
.	.	3	584	.	.	.	.	4	175033	15.86
.	.	5	627	.	.	.	.	16	232523	15.87
.	.	4	578	9	3415	4	3005	11	270072	15.88

1) Klassifikation der Wirtschaftszweige (Ausgabe 2003), Tiefengliederung für die Steuerstatistiken (GKZ 2003).

2) Tieferer Größenklassengliederung siehe Tabelle 3.

noch: Tabelle 2. Steuerpflichtige sowie Lieferungen und Leistungen aufgrund der Umsatzsteuer–

– Beträge in 1000 EUR;

Gewerbe- kenn- zahl 1)	Wirtschaftliche Gliederung	Insgesamt		davon	
				17500	
				bis unter ... EUR	
				50000	
		Steuer- pflich- tige	Lieferungen und Leistungen	Steuer- pflich- tige	Lieferungen und Leistungen
		1	2	3	4
15.89	H. v. sonstigen Nahrungsmitteln (ohne Getränke).....	151	1187336	25	792
15.9	Herstellung von Getränken.....	1070	4316104	113	3472
15.91	H. v. Spirituosen.....	106	391212	19	545
15.92	Herstellung von Alkohol.....	103	19711	10	328
15.93	H. v. Traubenwein.....	75	82127	27	906
15.94	H. v. Apfelwein und sonstigen Fruchtweinen...	20	7172	4	109
15.95	H. v. Wermutwein und sonstigen aroma- tisierten Weinen.....	13	93402	.	.
15.96	H. v. Bier.....	594	3129230	31	947
15.97	H. v. Malz.....	25	125315	.	.
15.98	Gewinnung natürlicher Mineralwässer, H. v. Erfrischungsgetränken.....	134	467935	17	498
16	TABAKVERARBEITUNG.....	.	.	–	–
16.00.1	Tabakverarbeitung (ohne H. v. Zigaretten)...	.	.	–	–
16.00.2	H. v. Zigaretten.....	.	.	–	–
DB	TEXTIL- UND BEKLEIDUNGSGEWERBE.....	2442	6455067	681	21290
17	TEXTILGEWERBE.....	1269	2969022	327	10551
17.1	Spinnstoffaufbereitung und Spinnerei.....	48	548767	8	266
17.11	Baumwollaufbereitung und –spinnerei.....	5	1505	–	–
17.12	Wollaufbereitung und Streichgarnspinnerei....	12	30043	4	110
17.13	Wollaufbereitung und Kammgarnspinnerei.....	.	.	.	.
17.14	Flachsaufbereitung und –spinnerei.....	.	.	.	.
17.15	Zwirnen und Texturieren von Filament- garnen, Seidenaufbereitung und –spinnerei...	11	216394	–	–
17.16	H. v. Nähgarn.....	.	.	–	–
17.17	Sonstige Spinnstoffaufbereitung und Spinnerei.....	137	749903	24	719
17.2	Weberei.....	97	631180	14	407
17.21	Baumwollweberei.....	.	.	.	.
17.22	Streichgarnweberei.....	.	.	.	.
17.23	Kammgarnweberei.....	.	.	.	.
17.24	Seiden- und Filamentgarnweberei.....	–	–	–	–
17.25	Sonstige Weberei.....	21	80029	3	92
17.3	Textilveredlung.....	262	135696	92	2910
17.4	Herstellung von konfektionierten Textil- waren (ohne Bekleidung).....	243	342265	57	1881
17.5	Sonstiges Textilgewerbe (ohne Herstellung von Maschenware).....	482	965631	114	3763
17.51	H. v. Teppichen.....	78	270510	16	530
17.52	H. v. Seilerwaren.....	17	29302	4	127
17.53	H. v. Vliesstoff und Erzeugnissen daraus (ohne Bekleidung).....	–	–	–	–
17.54	Textilgewerbe, a.n.g.....	387	665819	94	3107
17.6	Herstellung von gewirktem und gestricktem Stoff.....	55	87225	15	500
17.7	Herstellung von gewirkten und gestrickten Fertigerzeugnissen.....	42	139534	17	513
17.71	H. v. Strumpfwaren.....	26	133336	13	378
17.72	H. v. Pullovern, Strickjacken u.ä. Waren.....	16	6198	4	135
18	BEKLEIDUNGSGEWERBE.....	1173	3486045	354	10739
18.1	Herstellung von Lederbekleidung.....	33	29381	.	.
18.2	Herstellung von Bekleidung (ohne Leder- bekleidung).....	1046	3420748	325	9761
18.21	H. v. Arbeits- und Berufsbekleidung.....	31	86527	4	146
18.22	H. v. Oberbekleidung (ohne Arbeits- und Berufsbekleidung).....	627	2606745	224	6666
18.23	H. v. Wäsche.....	84	90526	40	1205
18.24	H. v. sonstiger Bekleidung und Beklei- dungszubehör.....	304	636950	57	1744
18.24.1	H. v. Sportbekleidung.....	163	453708	24	734
18.24.2	H. v. Hüten und sonstigen Kopf- bedeckungen.....	16	45017	4	138
18.24.3	H. v. Bekleidung und Bekleidungszubehör für Kleinkinder.....	25	5548	.	.
18.24.4	H. v. sonstigen gewirkten und gestrickten Fertigerzeugnissen.....	11	14378	.	.
18.24.5	H. v. Bekleidungszubehör, a.n.g.....	89	118299	19	595

1) Klassifikation der Wirtschaftszweige (Ausgabe 2003), Tiefengliederung für die Steuerstatistiken (GKZ 2003).

Voranmeldungen in Bayern 2003 nach Umsatzgrößenklassen und Wirtschaftszweigen

Lieferungen und Leistungen ohne Umsatzsteuer –

Steuerpflichtige mit Lieferungen und Leistungen von ... EUR										Gewerbe- kenn- zahl 1)
50000		100000		250000		500000		1 Million oder mehr 2)		
bis unter ... EUR										
100000		250000		500000		1 Million				
Steuer- pflich- tige	Lieferungen und Leistungen	Steuer- pflich- tige	Lieferungen und Leistungen	Steuer- pflich- tige	Lieferungen und Leistungen	Steuer- pflich- tige	Lieferungen und Leistungen	Steuer- pflich- tige	Lieferungen und Leistungen	
5	6	7	8	9	10	11	12	13	14	
23	1548	30	4886	16	5452	14	10055	43	1164603	15.89
107	8112	224	38000	156	53922	135	97534	335	4115064	15.9
20	1486	34	5774	13	4117	3	2528	17	376763	15.91
14	1134	64	11015	12	3732	.	.	.	.	15.92
16	1164	12	1977	3	1154	6	4833	11	72094	15.93
–	–	7	1093	5	1683	.	.	.	.	15.94
.	.	–	–	–	–	.	.	3	92446	15.95
42	3161	81	13851	92	32758	97	69205	251	3009308	15.96
.	.	.	.	.	.	.	.	17	123093	15.97
9	785	.	.	.	.	22	16235	33	436534	15.98
–	–	.	.	.	.	–	–	5	6869032	16
–	–	–	–	.	.	–	–	.	.	16.00.1
–	–	.	.	.	.	–	–	.	.	16.00.2
415	30611	436	69987	247	88409	209	146543	454	6098227	DB
239	17776	222	35695	128	46157	108	75645	245	2783198	17
.	.	5	785	.	.	.	.	22	543505	17.1
3	224	.	.	3	1159	–	–	–	–	17.11
–	–	–	–	–	–	–	–	5	29709	17.12
–	–	.	.	–	–	–	–	3	184170	17.13
–	–	.	.	–	–	–	–	–	–	17.14
–	–	.	.	.	.	.	.	.	.	17.15
.	.	–	–	–	–	–	–	5	81493	17.16
.	.	–	–	–	–	–	–	.	.	17.17
22	1602	17	2908	11	3963	12	8224	51	732488	17.2
15	1048	.	.	7	2481	.	.	39	618110	17.21
4	309	.	.	–	–	–	–	–	–	17.22
–	–	.	.	–	–	–	–	5	37447	17.23
3	245	4	729	–	–	–	–	–	–	17.24
63	4627	44	7133	11	3849	25	16245	7	76931	17.25
39	2769	41	6661	36	13189	27	19196	27	100932	17.3
95	7209	101	16136	54	19406	37	26941	43	298570	17.4
.	.	.	.	8	2701	.	.	81	892176	17.5
–	–	.	.	3	1180	.	.	10	258384	17.51
–	–	–	–	–	–	–	–	6	26333	17.52
72	5597	84	13378	43	15524	29	20755	–	–	17.53
7	549	6	882	8	2829	4	2628	65	607459	17.54
.	.	8	1190	.	.	.	.	15	79837	17.6
.	.	.	.	–	–	–	–	6	135690	17.7
3	234	.	.	.	.	.	.	.	.	17.71
176	12834	214	34291	119	42252	101	70898	.	.	17.72
.	.	6	1137	7	2366	5	3286	.	.	18
152	11171	181	28925	105	37570	89	63309	209	3315030	18.1
5	322	3	541	4	1360	3	2084	8	22215	18.2
92	6628	102	16093	55	20008	45	32599	194	3270012	18.21
8	632	14	2234	8	2597	7	4518	12	82073	18.22
47	3588	62	10057	38	13605	34	24108	109	2524750	18.23
31	2257	30	4874	22	7994	20	14003	7	79340	18.24
–	–	.	.	.	.	.	.	66	583848	18.24.1
.	.	8	1253	3	1149	–	–	36	423846	18.24.2
11	934	21	3427	10	3548	10	7000	.	.	18.24.3
–	–	–	–	–	–	–	–	3	11868	18.24.4
–	–	–	–	–	–	–	–	18	102795	18.24.5

1) Klassifikation der Wirtschaftszweige (Ausgabe 2003), Tiefengliederung für die Steuerstatistiken (GKZ 2003).

2) Tieferer Größenklassengliederung siehe Tabelle 3.

noch: Tabelle 2. Steuerpflichtige sowie Lieferungen und Leistungen aufgrund der Umsatzsteuer–

– Beträge in 1000 EUR;

Gewerbe- kenn- zahl 1)	Wirtschaftliche Gliederung	Insgesamt		davon	
				17500	
				bis unter ... EUR	
				50000	
		Steuer- pflich- tige	Lieferungen und Leistungen	Steuer- pflich- tige	Lieferungen und Leistungen
		1	2	3	4
18.3	Zurichtung und Färben von Fellen, Her- stellung von Pelzwaren.....	94	35916	.	.
DC	LEDERGEWERBE.....	449	2162799	91	3004
19.1	H. v. Leder und Lederfaserstoff.....	31	58633	7	276
19.2	Lederverarbeitung (ohne Herstellung von Lederbekleidung und Schuhen).....	153	122678	40	1257
19.3	Herstellung von Schuhen.....	265	1981488	44	1472
DD	HOLZGEWERBE (OHNE HERSTELLUNG VON MÖBELN).....	4782	4122575	1043	33365
20.1	Säge-, Hobel- und Holzimprägnierwerke.....	1463	1016130	321	10261
20.2	Herstellung von Furnier-, Sperrholz-, Holz- faser- und Holzspanplatten.....	52	356780	7	214
20.20.1	H. v. Furnier-, Sperrholz- und Holzfaserplatten.....	.	.	.	.
20.20.2	H. v. Holzspanplatten.....	.	.	.	.
20.3	Herstellung von Konstruktionsteilen, Fertigbauteilen, Ausbauelementen und Fertigteilbauten aus Holz.....	2074	1834688	406	13031
20.4	H. v. Verpackungsmitteln, Lagerbe- hältern und Ladungsträgern aus Holz.....	102	142527	23	726
20.5	Herstellung von Holzwaren, a.n.g., sowie von Kork-, Flecht- und Korbwaren (ohne Her- stellung von Möbeln).....	1091	772451	286	9133
20.51	H. v. Holzwaren, a.n.g. (ohne Her- stellung von Möbeln).....	1031	743978	267	8549
20.52	H. v. Kork-, Flecht- und Korbwaren (ohne Herstellung von Möbeln).....	60	28473	19	584
DE	PAPIER-, VERLAGS- UND DRUCKGEWERBE.....	5478	15084528	996	32348
21	PAPIERGEWERBE.....	554	4767672	64	2192
21.1	Herstellung von Holz- und Zellstoff, Papier, Karton und Pappe.....	108	2488967	13	463
21.11	H. v. Holz- und Zellstoff.....	9	23800	.	.
21.12	H. v. Papier, Karton und Pappe.....	99	2465167	.	.
21.2	Herstellung von Waren aus Papier, Karton und Pappe.....	446	2278705	51	1729
21.21	H. v. Wellpapier und -pappe sowie von Verpackungsmitteln aus Papier, Karton und Pappe.....	146	1432189	.	.
21.22	H. v. Haushalts-, Hygiene- und Toiletten- artikeln aus Zellstoff, Papier und Pappe....	98	305233	20	680
21.23	H. v. Schreibwaren und Bürobedarf aus Papier, Karton und Pappe.....	140	294599	13	410
21.24	H. v. Tapeten.....	10	19231	.	.
21.25	H. v. sonstigen Waren aus Papier, Karton und Pappe.....	52	227452	10	337
22	VERLAGSGEWERBE, DRUCKGEWERBE, VERVIELFÄL- TIGUNG VON BESPIELTEN TON-, BILD- UND DATENTRÄGERN.....	4924	10316857	932	30156
22.1	Verlagsgewerbe.....	2060	5500671	460	14536
22.11	Verlegen von Büchern.....	476	2439260	101	3257
22.11.1	Verlegen von Büchern (ohne Adress- bücher).....	445	2100346	.	.
22.11.2	Verlegen von Adressbüchern.....	31	338914	.	.
22.12	Verlegen von Zeitungen.....	105	1268628	8	225
22.12.1	Verlegen von Tageszeitungen.....	47	1147384	.	.
22.12.2	Verlegen von Wochen- und Sonntags- zeitungen.....	58	121244	.	.
22.13	Verlegen von Zeitschriften.....	314	832004	32	1005
22.13.1	Verlegen von Fachzeitschriften.....	137	291615	10	310
22.13.2	Verlegen von allgemeinen Zeitschriften.....	76	326442	8	239
22.13.3	Verlegen von sonstigen Zeitschriften.....	101	213947	14	456
22.14	Verlegen von bespielten Tonträgern und Musikalien.....	315	111858	109	3328
22.14.1	Verlegen von bespielten Tonträgern.....	40	37825	12	358
22.14.2	Verlegen von Musikalien.....	275	74032	97	2970
22.15	Sonstiges Verlagsgewerbe.....	850	848922	210	6721
22.2	Druckgewerbe.....	2712	4717362	424	13998

1) Klassifikation der Wirtschaftszweige (Ausgabe 2003), Tiefengliederung für die Steuerstatistiken (GKZ 2003).

Voranmeldungen in Bayern 2003 nach Umsatzgrößenklassen und Wirtschaftszweigen

Lieferungen und Leistungen ohne Umsatzsteuer –

Steuerpflichtige mit Lieferungen und Leistungen von ... EUR										Gewerbe- kenn- zahl 1)
50000		100000		250000		500000		1 Million oder mehr 2)		
bis unter ... EUR										
100000		250000		500000		1 Million				
Steuer- pflich- tige	Lieferungen und Leistungen	Steuer- pflich- tige	Lieferungen und Leistungen	Steuer- pflich- tige	Lieferungen und Leistungen	Steuer- pflich- tige	Lieferungen und Leistungen	Steuer- pflich- tige	Lieferungen und Leistungen	
5	6	7	8	9	10	11	12	13	14	
.	.	27	4230	7	2316	7	4302	7	22803	18.3
77	5470	106	17132	71	25231	46	31333	58	2080629	DC
4	248	8	1178	3	996	3	2108	6	53827	19.1
25	1844	35	5385	25	9055	11	7785	17	97353	19.2
48	3378	63	10569	43	15180	32	21440	35	1929450	19.3
843	60138	1128	184365	725	257685	513	360511	530	3226511	DD
238	16869	326	52367	222	79888	175	125611	181	731135	20.1
.	.	8	1472	.	.	5	3896	22	348297	20.2
.	.	.	.	6	1883	.	.	19	318442	20.20.1
–	–	.	.	.	.	.	.	3	29855	20.20.2
367	26459	523	86579	346	122567	217	150979	215	1435073	20.3
.	.	16	2676	.	.	11	7800	22	125734	20.4
219	15595	255	41271	136	47954	105	72224	90	586272	20.5
203	14537	244	39508	131	46225	102	69937	84	565223	20.51
16	1058	11	1764	5	1730	3	2287	6	21050	20.52
843	61063	1156	187703	733	261230	590	418539	1160	14123645	DE
81	5940	104	16903	60	20264	53	37231	192	4685142	21
10	744	20	3153	7	2679	6	4207	52	2477721	21.1
.	.	–	–	.	.	–	–	4	23098	21.11
.	.	20	3153	.	.	6	4207	48	2454624	21.12
71	5196	84	13750	53	17585	47	33024	140	2207421	21.2
.	.	25	3948	15	5305	17	11678	78	1410682	21.21
22	1576	23	3430	8	2799	8	5454	17	291294	21.22
34	2503	30	5359	24	7629	11	7754	28	270944	21.23
.	.	.	.	–	–	.	.	3	17242	21.24
9	677	.	.	6	1852	.	.	14	217258	21.25
762	55123	1052	170800	673	240966	537	381308	968	9438503	22
349	24636	418	66987	222	80725	187	132944	424	5180843	22.1
75	5341	96	15106	44	16656	39	26520	121	2372380	22.11
.	.	91	14164	44	16656	36	24402	102	2036727	22.11.1
.	.	5	942	–	–	3	2118	19	335653	22.11.2
7	484	16	2519	9	3269	13	9467	52	1252663	22.12
.	.	4	641	.	.	4	2992	29	1142548	22.12.1
.	.	12	1878	.	.	9	6475	23	110115	22.12.2
50	3603	49	7853	38	13775	52	38425	93	767343	22.13
19	1382	23	3788	19	7155	21	16635	45	262345	22.13.1
13	934	5	926	8	2782	16	11174	26	310388	22.13.2
18	1287	21	3140	11	3838	15	10616	22	194610	22.13.3
58	3987	69	10781	39	14254	14	10043	26	69464	22.14
6	413	5	643	.	.	.	.	9	32487	22.14.1
52	3574	64	10138	.	.	.	.	17	36978	22.14.2
159	11222	188	30727	92	32770	69	48489	132	718993	22.15
383	28287	603	98592	440	155848	337	239953	525	4180684	22.2

1) Klassifikation der Wirtschaftszweige (Ausgabe 2003), Tiefengliederung für die Steuerstatistiken (GKZ 2003).

2) Tieferer Größenklassengliederung siehe Tabelle 3.

noch: Tabelle 2. Steuerpflichtige sowie Lieferungen und Leistungen aufgrund der Umsatzsteuer–

– Beträge in 1000 EUR;

Gewerbe- kenn- zahl 1)	Wirtschaftliche Gliederung	Insgesamt		davon	
				17500	
				bis unter ... EUR	
				50000	
		Steuer- pflich- tige	Lieferungen und Leistungen	Steuer- pflich- tige	Lieferungen und Leistungen
		1	2	3	4
22.21	Drucken von Zeitungen.....	72	521105	4	159
22.22	Drucken anderer Druckerzeugnisse.....	1981	3766580	261	8730
22.23	Druckweiterverarbeitung.....	239	202552	52	1647
22.24	Druck- und Medienvorstufe.....	310	137270	82	2652
22.25	Erbringung von sonstigen druck- bezogenen Dienstleistungen.....	110	89856	25	811
22.3	Vervielfältigung von bespielten Ton-, Bild- und Datenträgern.....	152	98824	48	1621
22.31	Vervielfältigung von bespielten Tonträgern...	89	31154	29	1010
22.32	Vervielfältigung von bespielten Bildträgern.....	30	45190	9	274
22.33	Vervielfältigung von bespielten Daten- trägern.....	33	22480	10	338
DF	KOKEREI, MINERALÖLVERARBEITUNG, HERSTELLUNG UND VERARBEITUNG VON SPALT- UND BRUTSTOFFEN...	28	6176885	.	.
23.1	Kokerei.....	.	.	–	–
23.2	Mineralölverarbeitung.....	22	5485104	.	.
23.3	Herstellung und Verarbeitung von Spalt- und Brutstoffen.....	.	.	–	–
DG	HERSTELLUNG VON CHEMISCHEN ERZEUGNISSEN.....	1001	9366974	.	.
24.1	Herstellung von chemischen Grundstoffen.....	202	3546012	17	580
24.11	H. v. Industriegasen.....	.	.	.	.
24.12	H. v. Farbstoffen und Pigmenten.....	13	28549	.	.
24.13	H. v. sonstigen anorganischen Grund- stoffen und Chemikalien.....	16	402159	.	.
24.14	H. v. sonstigen organischen Grundstoffen und Chemikalien.....	95	2424203	7	223
24.15	H. v. Düngemitteln und Stickstoffver- bindungen.....	.	.	–	–
24.16	H. v. Kunststoffen in Primärformen.....	65	631445	5	187
24.17	H. v. synthetischem Kautschuk in Primär- formen.....	.	.	–	–
24.2	H. v. Schädlingsbekämpfungs-, Pflanzen- schutz- und Desinfektionsmitteln.....	.	.	.	.
24.3	Herstellung von Anstrichmitteln, Druck- farben und Kitten.....	78	427449	.	.
24.4	Herstellung von pharmazeutischen Erzeugnissen.....	206	3658428	31	1004
24.41	H. v. pharmazeutischen Grundstoffen.....	42	125173	9	288
24.42	H. v. pharmazeutischen Spezialitäten und sonstigen pharmazeutischen Erzeugnissen.....	164	3533255	22	716
24.5	Herstellung von Seifen, Wasch-, Reinigungs- und Körperpflegemitteln sowie von Duftstoffen.....	265	818759	104	3240
24.51	H. v. Seifen, Wasch-, Reinigungs- und Poliermitteln.....	61	239920	12	408
24.52	H. v. Duftstoffen und Körperpflege- mitteln.....	204	578839	92	2832
24.6	Herstellung von sonstigen chemischen Erzeugnissen.....	231	606724	44	1354
24.61	H. v. pyrotechnischen Erzeugnissen.....	.	.	–	–
24.62	H. v. Klebstoffen und Gelatine.....	10	35743	–	–
24.63	H. v. etherischen Ölen.....	.	.	–	–
24.64	H. v. fotochemischen Erzeugnissen.....	34	36275	13	403
24.65	H. v. unbespielten Ton-, Bild- und Daten- trägern.....	35	13577	14	380
24.66	H. v. sonstigen chemischen Erzeug- nissen, a.n.g.....	149	519440	17	571
24.7	Herstellung von Chemiefasern.....	.	.	–	–
DH	HERSTELLUNG VON GUMMI- UND KUNSTSTOFFWAREN....	1279	7787489	123	4007
25.1	Herstellung von Gummiwaren.....	150	657704	22	630
25.11	H. v. Bereifungen.....	56	133172	15	424
25.12	Runderneuerung von Bereifungen.....	20	118492	.	.
25.13	H. v. sonstigen Gummiwaren.....	74	406040	.	.
25.2	Herstellung von Kunststoffwaren.....	1129	7129784	101	3377
25.21	H. v. Platten, Folien, Schläuchen und Profilen aus Kunststoffen.....	79	1796363	3	102
25.22	H. v. Verpackungsmitteln aus Kunststoffen....	93	1209021	3	110

1) Klassifikation der Wirtschaftszweige (Ausgabe 2003), Tiefengliederung für die Steuerstatistiken (GKZ 2003).



Voranmeldungen in Bayern 2003 nach Umsatzgrößenklassen und Wirtschaftszweigen

Lieferungen und Leistungen ohne Umsatzsteuer –

Steuerpflichtige mit Lieferungen und Leistungen von ... EUR										Gewerbe- kenn- zahl 1)
50000		100000		250000		500000		1 Million oder mehr 2)		
bis unter ... EUR										
100000		250000		500000		1 Million				
Steuer- pflich- tige	Lieferungen und Leistungen	Steuer- pflich- tige	Lieferungen und Leistungen	Steuer- pflich- tige	Lieferungen und Leistungen	Steuer- pflich- tige	Lieferungen und Leistungen	Steuer- pflich- tige	Lieferungen und Leistungen	
5	6	7	8	9	10	11	12	13	14	
9	707	9	1545	8	2968	10	7176	32	508550	22.21
249	18422	439	72030	350	124623	263	185882	419	3356893	22.22
39	2869	59	9258	35	12198	22	17324	32	159257	22.23
67	4993	67	11351	38	13182	32	22821	24	82272	22.24
19	1296	29	4408	9	2878	10	6750	18	73712	22.25
30	2200	31	5222	11	4393	13	8411	19	76976	22.3
23	1676	18	3121	4	1493	6	4137	9	19717	22.31
.	.	7	1100	3	1397	.	.	7	41145	22.32
.	.	6	1001	4	1503	.	.	3	16114	22.33
4	284	.	.	3	888	5	3544	12	6171600	DF
—	—	.	.	—	—	—	—	—	—	23.1
4	284	.	.	.	.	.	.	.	.	23.2
—	—	.	.	.	.	.	.	.	.	23.3
114	8200	.	.	103	37765	96	67125	341	9224108	DG
21	1552	27	4169	18	6379	31	21032	88	3512301	24.1
.	.	.	.	—	—	.	.	6	26861	24.11
.	.	.	.	—	—	.	.	.	.	24.12
—	—	.	.	.	.	3	2293	7	398730	24.13
.	.	15	2324	.	.	13	8949	40	2409071	24.14
—	—	.	.	.	.	—	—	.	.	24.15
7	473	6	794	7	2470	10	6702	30	620819	24.16
—	—	—	—	—	—	.	.	—	—	24.17
—	—	.	.	—	—	—	—	5	9644	24.2
.	.	11	1921	8	3031	.	.	41	417189	24.3
19	1462	33	4860	24	9062	21	15003	78	3627036	24.4
7	563	6	786	3	1255	6	4303	11	117978	24.41
12	899	27	4074	21	7807	15	10701	67	3509058	24.42
42	2949	31	5175	12	4086	18	13739	58	789571	24.5
6	450	6	887	5	1653	5	3571	27	232951	24.51
36	2499	25	4288	7	2432	13	10168	31	556619	24.52
24	1675	38	6431	41	15208	18	12114	66	569942	24.6
.	.	.	.	—	—	—	—	—	—	24.61
.	.	.	.	.	.	.	.	5	34026	24.62
—	—	—	—	—	—	—	—	.	.	24.63
4	252	.	.	6	2155	.	.	5	31602	24.64
.	.	5	959	.	.	—	—	.	.	24.65
14	1049	27	4460	23	8670	15	10280	53	494411	24.66
.	.	.	.	—	—	.	.	5	298425	24.7
110	7970	170	28109	155	57226	167	119875	554	7570302	DH
18	1272	25	4401	15	5558	14	9710	56	636132	25.1
10	715	8	1280	7	2666	7	4470	9	123618	25.11
.	.	5	988	.	.	—	—	10	117056	25.12
.	.	12	2134	.	.	7	5240	37	395458	25.13
92	6698	145	23708	140	51668	153	110165	498	6934170	25.2
6	477	9	1376	11	3742	6	4660	44	1786006	25.21
4	269	10	1772	9	3226	10	7464	57	1196180	25.22

1) Klassifikation der Wirtschaftszweige (Ausgabe 2003), Tiefengliederung für die Steuerstatistiken (GKZ 2003).

2) Tieferer Größenklassengliederung siehe Tabelle 3.

noch: Tabelle 2. Steuerpflichtige sowie Lieferungen und Leistungen aufgrund der Umsatzsteuer–

– Beträge in 1000 EUR;

Gewerbe- kenn- zahl 1)	Wirtschaftliche Gliederung	Insgesamt		davon	
				17500	
				bis unter ... EUR	
				50000	
		Steuer- pflich- tige	Lieferungen und Leistungen	Steuer- pflich- tige	Lieferungen und Leistungen
		1	2	3	4
25.23	H. v. Baubedarfsartikeln aus Kunststoffen....	104	620254	9	316
25.24	H. v. sonstigen Kunststoffwaren.....	853	3504146	86	2849
DI	GLASGEWERBE, HERSTELLUNG VON KERAMIK, VER- ARBEITUNG VON STEINEN UND ERDEN.....	2735	6201462	481	15652
26.1	Herstellung von Glas und Glaswaren.....	377	1143619	72	2323
26.11	H. v. Flachglas.....	36	201243	8	242
26.12	Veredlung und Bearbeitung von Flachglas.....	75	126609	13	404
26.13	H. v. Hohlglas.....	32	258318	3	113
26.14	H. v. Glasfasern und Waren daraus.....	23	65178	4	107
26.15	Herstellung, Veredlung und Bearbeitung von sonstigem Glas einschließlich tech- nischen Glaswaren.....	211	492272	44	1458
26.2	Herstellung von keramischen Erzeugnissen (ohne Herstellung von Ziegeln und Bau- keramik).....	388	1033699	131	4120
26.21	H. v. keramischen Haushaltswaren und Ziergegenständen.....	231	371562	99	3024
26.21.1	H. v. Haushaltswaren und Ziergegenständen aus Porzellan.....	77	291701	18	516
26.21.2	H. v. Haushaltswaren und Ziergegenstän- den aus Steingut, Steinzeug und Fein- steinzeug.....	38	65261	17	570
26.21.3	H. v. Haushaltswaren und Ziergegenständen aus Ton sowie von Töpferwaren.....	116	14600	64	1938
26.22	H. v. Sanitärkeramik.....	52	55155	7	235
26.23	H. v. keramischen Isolatoren und Isolierteilen.....	.	.	.	.
26.24	H. v. keramischen Erzeugnissen für sonstige technische Zwecke.....	56	304561	18	657
26.25	H. v. keramischen Erzeugnissen, a.n.g.....	19	155563	3	86
26.26	H. v. feuerfesten keramischen Werkstoffen und Waren.....	94	92783	26	979
26.3	Herstellung von keramischen Wand- und Bodenfliesen und -platten.....	142	532264	16	490
26.4	Herstellung von Ziegeln und sonstiger Baukeramik.....	76	498554	5	154
26.40.1	H. v. Ziegeln.....	66	33710	11	336
26.40.2	H. v. sonstiger Baukeramik.....	31	186738	.	.
26.5	Herstellung von Zement, Kalk und gebrann- tem Gips.....	18	141765	3	80
26.51	H. v. Zement.....	.	.	–	–
26.52	H. v. Kalk.....	.	.	.	.
26.53	H. v. gebranntem Gips.....	.	.	.	.
26.6	Herstellung von Erzeugnissen aus Beton, Zement und Gips.....	526	2444339	51	1749
26.61	H. v. Erzeugnissen aus Beton, Zement und aus Kalksandstein für den Bau.....	181	839585	.	.
26.61.1	H. v. Bausätzen für Fertigteilbauten aus Beton für den Bau.....	42	27510	11	388
26.61.2	H. v. Konstruktionsteilen und großforma- tigen Fertigbauteilen aus Beton sowie von sonstigen Betonerzeugnissen für den Bau.....	116	750753	10	308
26.61.3	H. v. Erzeugnissen aus Porenbeton für den Bau.....	.	.	–	–
26.61.4	H. v. Erzeugnissen aus Kalksand- stein für den Bau.....	.	.	.	.
26.62	H. v. Gipserzeugnissen für den Bau.....	157	451988	3	91
26.63	H. v. Frischbeton (Transportbeton).....	24	305594	–	–
26.64	H. v. Mörtel und anderem Beton (Trockenbeton).....	.	.	–	–
26.65	H. v. Faserzementwaren.....	149	764352	22	771
26.66	H. v. Erzeugnissen aus Beton, Zement und Gips, a.n.g.....	1104	460333	173	5662
26.7	Be- und Verarbeitung von Naturwerksteinen und Natursteinen, a.n.g.....	911	309694	145	4759
26.70.1	Steinbildhauerei und Steinmetzerei.....	193	150639	28	903
26.70.2	Sonstige Be- und Verarbeitung von Natur- werksteinen und Natursteinen, a.n.g.....	73	307686	7	192
26.8	Herstellung von sonstigen Erzeugnissen aus nicht metallischen Mineralien.....				

1) Klassifikation der Wirtschaftszweige (Ausgabe 2003), Tiefengliederung für die Steuerstatistiken (GKZ 2003).

Voranmeldungen in Bayern 2003 nach Umsatzgrößenklassen und Wirtschaftszweigen

Lieferungen und Leistungen ohne Umsatzsteuer –

Steuerpflichtige mit Lieferungen und Leistungen von ... EUR										Gewerbe- kenn- zahl 1)
50000		100000		250000		500000		1 Million oder mehr 2)		
bis unter ... EUR										
100000		250000		500000		1 Million				
Steuer- pflich- tige	Lieferungen und Leistungen	Steuer- pflich- tige	Lieferungen und Leistungen	Steuer- pflich- tige	Lieferungen und Leistungen	Steuer- pflich- tige	Lieferungen und Leistungen	Steuer- pflich- tige	Lieferungen und Leistungen	
5	6	7	8	9	10	11	12	13	14	
9 73	636 5316	12 114	2024 18536	11 109	4114 40586	11 126	8372 89669	52 345	604793 3347191	25.23 25.24
391	28261	563	92640	423	151110	285	195070	592	5718730	DI
61 6 10 4 5	4383 416 704 276 372	71 . 19 . 3	11876 . 3189 . 590	45 3 9 . .	16057 998 3057 . .	33 . 7 3 .	24638 . 5393 2088 .	95 15 17 11 8	1084342 197148 113862 253671 62623	26.1 26.11 26.12 26.13 26.14
36	2615	39	6569	29	10446	19	14147	44	457038	26.15
69	4773	62	9361	39	13653	30	21371	57	980420	26.2
43	2959	34	5223	15	5162	14	9785	26	345409	26.21
11	695	14	2422	8	2772	6	4428	20	280868	26.21.1
7	485	3	427	4	1439	.	.	.	.	26.21.2
25 10	1779 620	17 10	2375 1429	3 9	951 3021	. 9	. 7050	. 7	. 42800	26.21.3 26.22
.	.	–	–	.	.	–	–	.	.	26.23
11	782	4 10	650 1488	4 7	1395 2565	3 .	1874 .	10 .	110393 .	26.24 26.25
.	.	4	571	.	.	.	.	5	152468	26.26
17	1273	20	3333	13	5199	6	4038	12	77960	26.3
22 8 14	1518 599 919	27 10 17	4262 1512 2750	18 9 9	6251 3184 3067	11 3 8	7973 2604 5370	48 41 7	511769 490501 21268	26.4 26.40.1 26.40.2
.	.	5	957	4	1279	–	–	16	184307	26.5
.	.	.	.	.	.	–	–	10	140382	26.51
–	–	.	.	.	.	–	–	.	.	26.52
–	–	–	–	–	–	–	–	.	.	26.53
47	3405	62	10538	46	16414	70	50736	250	2361497	26.6
19	1368	.	.	16	5407	20	13502	72	813579	26.61
6	420	13	2040	.	.	.	.	.	.	26.61.1
.	.	.	.	11	3469	15	10222	53	733247	26.61.2
–	–	–	–	–	–	–	–	.	.	26.61.3
.	.	.	.	.	.	.	.	10	35417	26.61.4
6	413	3 7	426 1235	. 8	. 2942	– 21	– 15489	3 112	79255 431818	26.62 26.63
.	.	.	.	.	.	.	.	.	.	26.64
.	.	.	.	–	–	.	.	.	.	26.65
18	1352	20	3593	19	6680	23	17107	47	734849	26.66
170 147	12582 10943	303 251	50566 42034	252 222	89956 79208	127 99	80509 61491	79 47	221058 111259	26.7 26.70.1
23	1639	52	8532	30	10748	28	19018	32	109800	26.70.2
4	268	13	1747	6	2300	8	5804	35	297376	26.8

1) Klassifikation der Wirtschaftszweige (Ausgabe 2003), Tiefengliederung für die Steuerstatistiken (GKZ 2003).

2) Tieferer Größenklassengliederung siehe Tabelle 3.

noch: Tabelle 2. Steuerpflichtige sowie Lieferungen und Leistungen aufgrund der Umsatzsteuer–

– Beträge in 1000 EUR;

Gewerbe- kenn- zahl 1)	Wirtschaftliche Gliederung	Insgesamt		davon	
				17500	
				bis unter ... EUR	
				50000	
		Steuer- pflich- tige	Lieferungen und Leistungen	Steuer- pflich- tige	Lieferungen und Leistungen
		1	2	3	4
26.81	H. v. Mühl-, Mahl-, Schleif-, Wetz- und Poliersteinen sowie Schleifstoffen.....	33	91687	.	.
26.82	H. v. sonstigen Erzeugnissen aus nicht metallischen Mineralien, a.n.g.....	40	216000	.	.
DJ	METALLERZEUGUNG UND –BEARBEITUNG, HER- STELLUNG VON METALLERZEUGNISSEN.....	7488	13724974	1215	39491
27	METALLERZEUGUNG UND –BEARBEITUNG.....	675	3641216	102	3407
27.1	Erzeugung von Roheisen, Stahl und Ferro- legierungen.....	249	991262	38	1229
27.2	Herstellung von Rohren.....	64	337361	9	315
27.21	H. v. Rohren, Rohrform-, Rohrverschluss- und Rohrverbindungsstücken aus Gusseisen....	20	167520	3	101
27.22	H. v. Stahlrohren, Rohrform-, Rohrver- schluss- und Rohrverbindungsstücken aus Stahl.....	44	169841	6	214
27.3	Sonstige erste Bearbeitung von Eisen und Stahl.....	44	139919	9	307
27.31	H. v. Blankstahl.....	8	1534	.	.
27.32	H. v. Kaltband mit einer Breite von weniger als 600 mm.....	.	.	–	–
27.33	H. v. Kaltprofilen.....	.	.	–	–
27.34	H. v. gezogenem Draht.....	30	123122	.	.
27.4	Erzeugung und erste Bearbeitung von NE-Metallen.....	171	1484320	35	1169
27.41	Erzeugung und erste Bearbeitung von Edel- metallen.....	35	18737	11	383
27.42	Erzeugung und erste Bearbeitung von Alu- minium.....	29	331210	3	116
27.43	Erzeugung und erste Bearbeitung von Blei, Zinn und Zinn.....	.	.	–	–
27.44	Erzeugung und erste Bearbeitung von Kupfer.....	.	.	4	133
27.45	Erzeugung und erste Bearbeitung von son- stigen NE-Metallen.....	95	1123766	17	537
27.5	Gießereien.....	147	688353	11	387
27.51	Eisengießereien.....	42	295192	.	.
27.52	Stahlgießereien.....	7	83924	–	–
27.53	Leichtmetallgießereien.....	77	237013	7	272
27.54	Buntmetallgießereien.....	21	72223	.	.
28	HERSTELLUNG VON METALLERZEUGNISSEN.....	6813	10083758	1113	36084
28.1	Stahl- und Leichtmetallbau.....	851	1941448	117	3793
28.11	H. v. Metallkonstruktionen.....	468	940784	74	2435
28.12	H. v. Ausbauelementen aus Metall.....	383	1000665	43	1358
28.2	Herstellung von Metallbehältern mit einem Fassungsvermögen von mehr als 300 l; Herstellung von Heizkörpern und –kesseln für Zentralheizungen.....	79	116547	9	299
28.21	H. v. Metallbehältern mit einem Fassungsvermögen von mehr als 300 l.....	68	107498	.	.
28.22	H. v. Heizkörpern und –kesseln für Zentralheizungen.....	11	9049	.	.
28.3	Herstellung von Dampfkesseln (ohne Zentral- heizungskessel).....	16	98621	3	123
28.4	H. v. Schmiede-, Press-, Zieh- und Stanz- teilen, gewalzten Ringen und pulver- metallurgischen Erzeugnissen.....	293	930040	49	1579
28.5	Oberflächenveredlung und Wärmebehandlung; Mechanik, a.n.g.....	3877	2065191	712	23085
28.51	Oberflächenveredlung und Wärmebehandlung....	257	440201	21	684
28.52	Mechanik, a.n.g.....	3620	1624991	691	22401
28.52.1	Schlosserei und Schweißerei.....	2394	1176335	384	12337
28.52.2	Schleiferei und Dreherei.....	415	240080	81	2624
28.52.3	Beschlag- und Kunstschmieden.....	811	208576	226	7440
28.6	Herstellung von Schneidwaren, Werkzeugen, Schlüsseln und Beschlägen aus unedlen Metallen.....	726	1781083	91	3065
28.61	H. v. Schneidwaren und Bestecken aus unedlen Metallen.....	14	16053	5	196
28.62	H. v. Werkzeugen.....	608	1575319	55	1805
28.63	H. v. Schlüsseln und Beschlägen aus unedlen Metallen.....	104	189711	31	1064

1) Klassifikation der Wirtschaftszweige (Ausgabe 2003), Tiefengliederung für die Steuerstatistiken (GKZ 2003).

Voranmeldungen in Bayern 2003 nach Umsatzgrößenklassen und Wirtschaftszweigen

Lieferungen und Leistungen ohne Umsatzsteuer –

Steuerpflichtige mit Lieferungen und Leistungen von ... EUR										Gewerbe- kenn- zahl 1)
50000		100000		250000		500000		1 Million oder mehr 2)		
bis unter ... EUR										
100000		250000		500000		1 Million				
Steuer- pflich- tige	Lieferungen und Leistungen	Steuer- pflich- tige	Lieferungen und Leistungen	Steuer- pflich- tige	Lieferungen und Leistungen	Steuer- pflich- tige	Lieferungen und Leistungen	Steuer- pflich- tige	Lieferungen und Leistungen	
5	6	7	8	9	10	11	12	13	14	
.	.	7	947	.	.	4	2864	16	86971	26.81
.	.	6	800	.	.	4	2940	19	210405	26.82
1214	87023	1538	253671	1147	411740	872	613737	1502	12319311	DJ
99	7105	123	20902	85	31793	79	54843	187	3523165	27
46	3305	60	9909	36	13939	23	15958	46	946921	27.1
5	323	8	1199	6	2138	9	5596	27	327790	27.2
.	.	.	.	.	.	5	3383	8	163453	27.21
.	.	.	.	.	.	4	2213	19	164337	27.22
6	442	4	674	10	3511	3	2030	12	132955	27.3
3	192	—	—	.	.	—	—	—	—	27.31
—	—	—	—	—	—	.	.	—	—	27.32
.	.	.	.	5	1823	—	—	.	.	27.33
.	.	.	.	.	.	.	.	.	.	27.34
23	1725	23	4242	21	7780	23	16137	46	1453267	27.4
6	429	.	.	8	2711	.	.	.	.	27.41
.	.	4	705	.	.	.	.	14	327955	27.42
.	.	—	—	—	—	—	—	.	.	27.43
—	—	.	.	.	.	.	.	.	.	27.44
13	991	16	3030	8	3118	17	11870	24	1104220	27.45
19	1310	28	4879	12	4426	21	15122	56	662231	27.5
5	396	6	1068	.	.	7	5454	17	286462	27.51
.	.	—	—	—	—	.	.	4	82449	27.52
11	694	17	2826	7	2447	10	6790	25	223985	27.53
.	.	5	985	.	.	.	.	10	69335	27.54
1115	79918	1415	232769	1062	379947	793	558894	1315	8796146	28
101	7206	126	20217	120	42473	123	87628	264	1780131	28.1
63	4509	71	10963	64	22586	65	44635	131	855655	28.11
38	2698	55	9254	56	19887	58	42993	133	924476	28.12
9	613	7	1109	10	3294	17	12245	27	98986	28.2
.	.	.	.	.	.	.	.	24	92313	28.21
.	.	.	.	.	.	.	.	3	6674	28.22
—	—	4	545	.	.	.	.	5	96039	28.3
49	3491	44	7220	.	.	.	.	78	880350	28.4
725	51914	937	153567	643	229698	416	287872	444	1319055	28.5
30	2112	38	6343	33	12320	44	30568	91	388174	28.51
695	49802	899	147224	610	217378	372	257304	353	930881	28.52
438	31520	619	101276	424	151259	264	182619	265	697323	28.52.1
73	5291	104	17658	54	19194	51	36145	52	159168	28.52.2
184	12991	176	28290	132	46925	57	38540	36	74390	28.52.3
91	6635	115	18832	104	38071	101	72256	224	1642225	28.6
6	428	—	—	.	.	—	—	.	.	28.61
70	5203	91	15315	89	32730	92	66423	211	1453842	28.62
15	1003	24	3516	.	.	9	5833	.	.	28.63

1) Klassifikation der Wirtschaftszweige (Ausgabe 2003), Tiefengliederung für die Steuerstatistiken (GKZ 2003).

2) Tieferer Größenklassengliederung siehe Tabelle 3.

noch: Tabelle 2. Steuerpflichtige sowie Lieferungen und Leistungen aufgrund der Umsatzsteuer–

– Beträge in 1000 EUR;

Gewerbe- kenn- zahl 1)	Wirtschaftliche Gliederung	Insgesamt		davon	
				17500	
				bis unter ... EUR	
				50000	
		Steuer- pflich- tige	Lieferungen und Leistungen	Steuer- pflich- tige	Lieferungen und Leistungen
		1	2	3	4
28.7	Herstellung von sonstigen Metallwaren.....	971	3150828	132	4140
28.71	H. v. Metallbehältern mit einem				
	Fassungsvermögen von 300 l oder weniger.....	26	62356	4	167
28.72	H. v. Verpackungen und Verschlüssen aus				
	Eisen, Stahl und NE-Metall.....	37	280907	4	83
28.73	H. v. Drahtwaren.....	50	123046	7	178
28.74	H. v. Schrauben, Nieten, Ketten und				
	Federn.....	144	711326	17	527
28.75	H. v. sonstigen Metallwaren, a.n.g.....	714	1973192	100	3185
28.75.1	H. v. nicht elektrischen Haushalts-				
	artikeln aus Metall.....	.	.	8	219
28.75.2	H. v. Panzerschränken und Tresoranlagen.....	.	.	.	.
28.75.3	H. v. Metallwaren, a.n.g.....	642	1845491	92	2966
DK	MASCHINENBAU.....	3813	23891003	426	14131
29.1	Herstellung von Maschinen für die Erzeugung				
	und Nutzung von mechanischer Energie (ohne				
	Motoren für Luft- und Straßenfahrzeuge).....	226	4482727	20	634
29.11	H. v. Verbrennungsmotoren und Turbinen				
	(ohne Motoren für Luft- und Straßen-				
	fahrzeuge).....	13	351503	.	.
29.12	H. v. Pumpen und Kompressoren.....	52	636157	4	136
29.13	H. v. Armaturen.....	44	213585	.	.
29.14	H. v. Lagern, Getrieben, Zahnrädern und				
	Antriebsselementen.....	117	3281482	11	331
29.2	Herstellung von sonstigen nicht wirtschafts-				
	zweigspezifischen Maschinen.....	733	2209799	79	2636
29.21	H. v. Öfen und Brennern.....	15	20642	.	.
29.22	H. v. Hebezeugen und Fördermitteln.....	120	567002	.	.
29.23	H. v. Kälte- und lufttechnischen Erzeug-				
	nissen, nicht für den Haushalt.....	209	643263	16	558
29.24	H. v. sonstigen nicht wirtschaftszweig-				
	spezifischen Maschinen, a.n.g.....	389	978892	50	1645
29.3	Herstellung von land- und forstwirtschaft-				
	lichen Maschinen.....	570	1689079	75	2473
29.31	H. v. land- und forstwirtschaftlichen				
	Zugmaschinen.....	36	17866	5	152
29.31.1	H. v. land- und forstwirtschaftlichen				
	Zugmaschinen (ohne Reparatur).....	.	.	–	–
29.31.2	Instandhaltung und Reparatur von land-				
	und forstwirtschaftlichen Zugmaschinen.....	.	.	5	152
29.32	H. v. sonstigen land- und forstwirtschaft-				
	lichen Maschinen.....	534	1671213	70	2321
29.32.1	H. v. sonstigen land- und forstwirt-				
	schaftlichen Maschinen (ohne Reparatur).....	172	1457998	27	919
29.32.2	Instandhaltung und Reparatur von son-				
	stigen land- und forstwirtschaftlichen				
	Maschinen.....	362	213216	43	1402
29.4	Herstellung von Werkzeugmaschinen.....	751	2178037	70	2182
29.41	H. v. handgeführten kraftbe-				
	triebenen Werkzeugen.....	701	1598970	.	.
29.42	H. v. Werkzeugmaschinen für die Metall-				
	bearbeitung.....	25	262076	–	–
29.43	H. v. Werkzeugmaschinen, a.n.g.....	25	316992	.	.
29.5	Herstellung von Maschinen für sonstige				
	bestimmte Wirtschaftszweige.....	1257	8870424	120	4253
29.51	H. v. Maschinen für die Metallerzeugung,				
	von Walzwerkseinrichtungen und Gieß-				
	maschinen.....	73	242907	11	351
29.52	H. v. Bergwerks-, Bau- und Baustoff-				
	maschinen.....	130	1298419	10	409
29.53	H. v. Maschinen für das Ernährungsge-				
	werbe und die Tabakverarbeitung.....	146	2150811	14	469
29.54	H. v. Maschinen für das Textil-, Beklei-				
	dungs- und Ledergewerbe.....	59	748324	.	.
29.55	H. v. Maschinen für das Papiergewerbe.....	10	65362	.	.
29.56	H. v. Maschinen für bestimmte Wirtschafts-				
	zweige, a.n.g.....	839	4364601	78	2751
29.56.1	H. v. Maschinen für das Druckgewerbe.....	51	1137769	7	268
29.56.3	H. v. Maschinen für die Kunststoff- und				
	Gummi- und -verarbeitung.....	15	75998	–	–
29.56.4	H. v. Maschinen für sonstige bestimmte				
	Wirtschaftszweige, a.n.g.....	773	3150834	71	2483

1) Klassifikation der Wirtschaftszweige (Ausgabe 2003), Tiefengliederung für die Steuerstatistiken (GKZ 2003).

Voranmeldungen in Bayern 2003 nach Umsatzgrößenklassen und Wirtschaftszweigen

Lieferungen und Leistungen ohne Umsatzsteuer –

Steuerpflichtige mit Lieferungen und Leistungen von ... EUR										Gewerbe- kenn- zahl 1)
50000		100000		250000		500000		1 Million oder mehr 2)		
bis unter ... EUR										
100000		250000		500000		1 Million				
Steuer- pflich- tige	Lieferungen und Leistungen	Steuer- pflich- tige	Lieferungen und Leistungen	Steuer- pflich- tige	Lieferungen und Leistungen	Steuer- pflich- tige	Lieferungen und Leistungen	Steuer- pflich- tige	Lieferungen und Leistungen	
5	6	7	8	9	10	11	12	13	14	
140	10059	182	31280	139	49730	105	76258	273	2979361	28.7
.	.	4	689	.	.	3	1726	11	58953	28.71
.	.	3	388	.	.	7	5112	14	273564	28.72
9	681	9	1273	8	3355	3	1999	14	115559	28.73
26	1927	23	3970	17	5805	12	8954	49	690143	28.74
98	7007	143	24960	108	38432	80	58468	185	1841142	28.75
18	1242	18	3058	8	2882	5	3605	.	.	28.75.1
80	5764	125	21902	100	35550	75	54863	170	1724446	28.75.2
414	29879	643	106254	561	202579	549	393061	1220	23145099	28.75.3
										DK
15	1179	27	4575	34	12745	28	21137	102	4442457	29.1
–	–	4	730	–	–	.	.	5	349119	29.11
3	253	7	1039	8	3208	9	6549	21	624973	29.12
4	287	5	923	12	4485	.	.	18	206473	29.13
8	639	11	1882	14	5052	15	11685	58	3261893	29.14
79	5812	120	19460	104	37099	114	81491	237	2063300	29.2
4	335	4	812	3	1031	.	.	.	.	29.21
14	987	18	2870	8	2574	.	.	.	.	29.22
29	2090	38	6284	27	10251	34	23999	65	600081	29.23
32	2400	60	9495	66	23243	60	43019	121	899091	29.24
67	4811	129	22373	112	40133	78	54390	109	1564900	29.3
5	376	6	1151	12	4493	3	2275	5	9419	29.31
–	–	–	–	–	–	–	–	.	.	29.31.1
5	376	6	1151	12	4493	3	2275	.	.	29.31.2
62	4435	123	21222	100	35640	75	52115	104	1555481	29.32
18	1221	31	5542	25	9065	19	12816	52	1428434	29.32.1
44	3214	92	15680	75	26574	56	39299	52	127047	29.32.2
81	5786	118	18491	114	40952	115	82312	253	2028313	29.4
77	5539	111	17321	101	36252	.	.	232	1457267	29.41
.	.	3	579	5	1596	.	.	13	257965	29.42
.	.	4	591	8	3104	–	–	8	313081	29.43
130	9221	179	29931	167	60331	189	135070	472	8631618	29.5
6	472	12	1941	12	4616	5	4148	27	231381	29.51
10	618	16	3022	9	3535	22	16429	63	1274407	29.52
17	1275	15	2501	21	7120	13	9095	66	2130351	29.53
.	.	10	1686	.	.	.	.	23	738380	29.54
.	.	–	–	.	.	.	.	5	63948	29.55
91	6461	126	20780	114	40971	142	100484	288	4193153	29.56
8	589	.	.	.	.	11	7233	14	1126534	29.56.1
–	–	.	.	.	.	3	1971	6	72283	29.56.3
83	5873	119	19587	104	37277	128	91279	268	2994335	29.56.4

1) Klassifikation der Wirtschaftszweige (Ausgabe 2003), Tiefengliederung für die Steuerstatistiken (GKZ 2003).

2) Tieferer Größenklassengliederung siehe Tabelle 3.

noch: Tabelle 2. Steuerpflichtige sowie Lieferungen und Leistungen aufgrund der Umsatzsteuer–

– Beträge in 1000 EUR;

Gewerbe- kenn- zahl 1)	Wirtschaftliche Gliederung	Insgesamt		davon	
				17500	
				bis unter ... EUR	
				50000	
		Steuer- pflich- tige	Lieferungen und Leistungen	Steuer- pflich- tige	Lieferungen und Leistungen
		1	2	3	4
29.6	Herstellung von Waffen und Munition.....	48	540466	7	208
29.7	Herstellung von Haushaltsgeräten, a.n.g.....	228	3920470	55	1745
29.71	H. v. elektrischen Haushaltsgeräten.....	197	3792427	.	.
29.72	H. v. nicht elektrischen Heiz-, Koch-, Heißwasser- und Heißluftgeräten, a.n.g.....	31	128044	.	.
DL	HERSTELLUNG VON BÜROMASCHINEN, DATENVERAR- BEITUNGSGERÄTEN UND –EINRICHTUNGEN; ELEKTRO- TECHNIK, FEINMECHANIK UND OPTIK.....	6390	91210878	780	25331
30	HERSTELLUNG VON BÜROMASCHINEN, DATENVER- ARBEITUNGSGERÄTEN UND –EINRICHTUNGEN.....	537	8184632	109	3564
30.01	H. v. Büromaschinen.....	45	81510	9	252
30.02	H. v. Datenverarbeitungsgeräten und –einrichtungen.....	492	8103122	100	3312
31	HERSTELLUNG VON GERÄTEN DER ELEKTRIZITÄTS- ERZEUGUNG, –VERTEILUNG U.A.....	1443	65550018	206	6651
31.1	Herstellung von Elektromotoren, Generatoren und Transformatoren.....	328	1864222	34	1107
31.2	Herstellung von Elektrizitätsverteilungs- und –schalteinrichtungen.....	164	59338012	20	641
31.3	Herstellung von isolierten Elektrokabeln, –leitungen und –drähten.....	118	1119457	17	566
31.4	Herstellung von Akkumulatoren und Batterien...	42	241286	3	105
31.5	Herstellung von elektrischen Lampen und Leuchten.....	151	311025	27	829
31.6	Herstellung von elektrischen Ausrüstungen, a.n.g.....	640	2676016	105	3403
31.61	H. v. elektrischen Ausrüstungen für Motoren und Fahrzeuge, a.n.g.....	47	185339	11	321
31.62	H. v. sonstigen elektrischen Ausrü- stungen, a.n.g.....	593	2490677	94	3082
32	RUNDFUNK- UND NACHRICHTENTECHNIK.....	1121	10552810	168	5469
32.1	Herstellung von elektronischen Bauelementen...	556	7865224	55	1881
32.2	H. v. Geräten und Einrichtungen der Telekommunikationstechnik.....	349	1722022	69	2128
32.3	H. v. Rundfunkgeräten sowie phono- und videotechnischen Geräten.....	216	965564	44	1460
33	MEDIZIN-, MESS-, STEUER- UND REGELUNGS- TECHNIK, OPTIK, HERSTELLUNG VON UHREN.....	3289	6923419	297	9648
33.1	Herstellung von medizinischen Geräten und orthopädischen Erzeugnissen.....	2144	2564280	156	5092
33.10.1	H. v. elektromedizinischen Geräten und Instrumenten.....	127	339652	10	275
33.10.2	H. v. medizintechnischen Geräten.....	752	1608534	61	1926
33.10.3	H. v. orthopädischen Erzeugnissen.....	168	169301	13	453
33.10.4	Zahntechnische Laboratorien.....	1097	446793	72	2438
33.2	Herstellung von Mess-, Kontroll-, Navi- gations- u.ä. Instrumenten und Vor- richtungen.....	612	3056860	60	1913
33.3	Herstellung von industriellen Prozess- steuerungseinrichtungen.....	120	265484	18	574
33.4	Herstellung von optischen und foto- grafischen Geräten.....	374	993903	58	1904
33.40.1	H. v. augenoptischen Erzeugnissen.....	169	366643	31	1057
33.40.2	H. v. optischen Instrumenten.....	120	307218	12	384
33.40.3	H. v. Foto-, Projektions- und Kino- geräten.....	85	320042	15	463
33.5	Herstellung von Uhren.....	39	42891	5	165
DM	FAHRZEUGBAU.....	930	48953114	130	4303
34	HERSTELLUNG VON KRAFTWAGEN UND KRAFTWAGEN- TEILEN.....	613	45910101	71	2358
34.1	Herstellung von Kraftwagen und Kraftwagen- motoren.....	83	38705867	11	373
34.10.1	H. v. Personenkraftwagen und Personen- kraftwagenmotoren.....	55	38642660	7	240
34.10.2	H. v. Nutzkraftwagen und Nutzkraftwagen- motoren.....	28	63207	4	132

1) Klassifikation der Wirtschaftszweige (Ausgabe 2003), Tiefengliederung für die Steuerstatistiken (GKZ 2003).



Voranmeldungen in Bayern 2003 nach Umsatzgrößenklassen und Wirtschaftszweigen

Lieferungen und Leistungen ohne Umsatzsteuer –

Steuerpflichtige mit Lieferungen und Leistungen von ... EUR										Gewerbe- kenn- zahl 1)
50000		100000		250000		500000		1 Million oder mehr 2)		
bis unter ... EUR										
100000		250000		500000		1 Million				
Steuer- pflich- tige	Lieferungen und Leistungen	Steuer- pflich- tige	Lieferungen und Leistungen	Steuer- pflich- tige	Lieferungen und Leistungen	Steuer- pflich- tige	Lieferungen und Leistungen	Steuer- pflich- tige	Lieferungen und Leistungen	
5	6	7	8	9	10	11	12	13	14	
11 31 . .	774 2297 . .	14 56 48 8	2325 9099 7795 1304	. . 17 .	. . 6347 .	. . 17 .	. . 13242 .	8 39 32 7	533790 3880720 3761152 119569	29.6 29.7 29.71 29.72
779	56645	1350	224138	1144	405786	856	599905	1481	89899073	DL
85 4	5971 272	107 12	17695 1849	76 .	27328 .	54 .	38190 .	106 12	8091884 74037	30 30.01
81	5699	95	15846	.	.	.	.	94	8017847	30.02
182	13254	264	42167	180	63609	189	133267	422	65291071	31
37	2756	49	8291	25	8744	51	36218	132	1807105	31.1
13	965	28	4305	26	9950	24	16846	53	59305305	31.2
13 6	972 382	15 6	2306 1068	13 3	4873 1129	17 6	11989 4221	43 18	1098752 234381	31.3 31.4
23	1644	32	5033	24	8425	18	13471	27	281623	31.5
90	6535	134	21163	89	30488	73	50522	149	2563905	31.6
8	564	.	.	.	.	5	3691	12	178435	31.61
82	5971	.	.	.	.	68	46831	137	2385470	31.62
148 63	10818 4658	183 87	30651 14643	141 70	49155 24292	128 65	93613 48081	353 216	10363105 7771669	32 32.1
48	3524	56	9489	43	14884	53	38399	80	1653598	32.2
37	2635	40	6518	28	9979	10	7133	57	937838	32.3
364	26602	796	133626	747	265694	485	334835	600	6153013	33
227	16974	598	100973	551	194644	332	228468	280	2018128	33.1
13 66 24 124	861 4806 1717 9589	30 171 46 351	5223 29699 7578 58474	21 178 30 322	7370 62427 10261 114586	18 125 22 167	12765 85276 15125 115302	35 151 33 61	313158 1424400 134166 146404	33.10.1 33.10.2 33.10.3 33.10.4
69	4933	98	15824	89	31774	90	64459	206	2937958	33.2
12	843	20	3297	15	5339	18	12013	37	243417	33.3
48 19 14	3293 1342 944	74 34 25	12540 5917 4508	84 41 30	30902 15020 11058	42 23 13	28179 15442 8483	68 21 26	917086 327865 281842	33.4 33.40.1 33.40.2
15 8	1007 560	15 6	2115 992	13 8	4824 3036	6 3	4254 1716	21 9	307378 36423	33.40.3 33.5
134	9729	173	27838	110	38959	101	72392	282	48799892	DM
86	6273	119	18633	70	25008	72	51095	195	45806735	34
20	1534	20	2864	6	2231	10	7486	16	38691380	34.1
16	1239	.	.	.	.	6	4834	9	38632657	34.10.1
4	295	.	.	.	.	4	2652	7	58723	34.10.2

1) Klassifikation der Wirtschaftszweige (Ausgabe 2003), Tiefengliederung für die Steuerstatistiken (GKZ 2003).

2) Tieferer Größenklassengliederung siehe Tabelle 3.

noch: Tabelle 2. Steuerpflichtige sowie Lieferungen und Leistungen aufgrund der Umsatzsteuer–

– Beträge in 1000 EUR;

Gewerbe- kenn- zahl 1)	Wirtschaftliche Gliederung	Insgesamt		davon	
				17500	
				bis unter ... EUR	
				50000	
		Steuer- pflich- tige	Lieferungen und Leistungen	Steuer- pflich- tige	Lieferungen und Leistungen
		1	2	3	4
34.2	Herstellung von Karosserien, Aufbauten und Anhängern.....	285	724195	36	1233
34.3	Herstellung von Teilen und Zubehör für Kraftwagen und Kraftwagenmotoren.....	245	6480039	24	752
35	SONSTIGER FAHRZEUGBAU.....	317	3043013	59	1945
35.1	Schiff- und Bootsbau.....	68	225876	13	450
35.11	Schiffbau (ohne Boots- und Yachtbau).....	.	.	.	.
35.12	Boots- und Yachtbau.....	.	.	13	450
35.2	Bahnindustrie.....	20	494981	.	.
35.20.6	Schienenfahrzeugbau.....	.	.	.	.
35.20.7	H. v. Eisenbahninfrastruktur.....	.	.	.	.
35.3	Luft- und Raumfahrzeugbau.....	70	1605565	9	286
35.4	Herstellung von Kraftträdern, Fahrrädern und Behindertenfahrzeugen.....	55	211222	.	.
35.41	H. v. Kraftträdern.....	19	63348	3	99
35.41.1	H. v. Kraftträdern (ohne Krafttrad- teile).....	.	.	.	.
35.41.2	H. v. Krafttradteilen und -zubehör.....	.	.	.	.
35.42	H. v. Fahrrädern.....	36	147874	8	274
35.42.1	H. v. Fahrrädern (ohne Fahrradteile).....	9	93656	3	100
35.42.2	H. v. Fahrradteilen und -zubehör.....	27	54218	5	174
35.43	H. v. Behindertenfahrzeugen.....	.	.	.	.
35.5	Fahrzeugbau, a.n.g.....	104	505368	25	808
DN	HERSTELLUNG VON MÖBELN, SCHMUCK, MUSIK- INSTRUMENTEN, SPORTGERÄTEN, SPIELWAREN UND SONSTIGEN ERZEUGNISSEN; RECYCLING.....	4910	7553736	1162	37628
36	HERSTELLUNG VON MÖBELN, SCHMUCK, MUSIKINSTRU- MENTEN, SPORTGERÄTEN, SPIELWAREN UND SON- STIGEN ERZEUGNISSEN.....	4631	6821190	1115	36033
36.1	Herstellung von Möbeln.....	2459	2498315	514	16813
36.11	H. v. Sitzmöbeln.....	182	756960	30	964
36.12	H. v. Büro- und Ladenmöbeln.....	79	164115	15	469
36.13	H. v. Küchenmöbeln.....	140	290702	28	914
36.14	H. v. sonstigen Möbeln.....	2022	1254231	438	14356
36.15	H. v. Matratzen.....	36	32307	3	110
36.2	Herstellung von Schmuck u. ä. Erzeugnissen....	811	582741	264	8509
36.21	Herstellung von Münzen.....	12	49060	.	.
36.22	H. v. Schmuck, Gold- und Silberschmiede- waren (ohne Phantasieschmuck).....	799	533681	.	.
36.22.1	Bearbeitung von Edelsteinen, Schmuck- steinen und Perlen.....	.	.	.	.
36.22.2	H. v. Schmuck aus Edelmetallen und Edel- metallplattierungen.....	178	49205	69	2172
36.22.3	H. v. Gold- und Silberschmiedewaren (ohne Tafelgeräte und Bestecke).....	315	44078	134	4383
36.22.4	H. v. Tafelgeräten und Bestecken aus Edelmetallen oder mit Edelmetallen überzogen.....	.	.	.	.
36.22.5	H. v. Edelmetallerzeugnissen für technische Zwecke.....	249	423280	41	1363
36.3	Herstellung von Musikinstrumenten.....	325	157408	99	3175
36.4	Herstellung von Sportgeräten.....	171	440318	41	1306
36.5	Herstellung von Spielwaren.....	270	1929849	65	2045
36.6	Herstellung von sonstigen Erzeugnissen.....	595	1212560	132	4186
36.61	H. v. Phantasieschmuck.....	76	31055	26	856
36.62	H. v. Besen und Bürsten.....	89	138414	12	357
36.63	H. v. Erzeugnissen, a.n.g.....	430	1043090	94	2972
36.63.1	H. v. Bodenbelägen auf textiler Unterlage...	12	7335	.	.
36.63.2	H. v. sonstigem Bekleidungszubehör, a.n.g.....	58	38695	12	383
36.63.3	H. v. chemischen Erzeugnissen, a.n.g.....	19	113557	.	.
36.63.4	H. v. Kinderwagen.....	15	42576	.	.
36.63.5	H. v. Füllhaltern, Kugelschreibern, Filz- stiften und Stempeln.....	51	165402	6	191
36.63.6	Verarbeitung von natürlichen Schnitz- und Formstoffen; Tierausstopperei.....	28	6600	10	334
36.63.7	H. v. Weihnachtsschmuck.....	40	136950	7	273
36.63.8	H. v. sonstigen Erzeugnissen, a.n.g.....	207	531975	54	1598
37	RECYCLING.....	279	732546	47	1595

1) Klassifikation der Wirtschaftszweige (Ausgabe 2003), Tiefengliederung für die Steuerstatistiken (GKZ 2003).

Voranmeldungen in Bayern 2003 nach Umsatzgrößenklassen und Wirtschaftszweigen

Lieferungen und Leistungen ohne Umsatzsteuer –

Steuerpflichtige mit Lieferungen und Leistungen von ... EUR										Gewerbe- kenn- zahl 1)
50000		100000		250000		500000		1 Million oder mehr 2)		
bis unter ... EUR										
100000		250000		500000		1 Million				
Steuer- pflich- tige	Lieferungen und Leistungen	Steuer- pflich- tige	Lieferungen und Leistungen	Steuer- pflich- tige	Lieferungen und Leistungen	Steuer- pflich- tige	Lieferungen und Leistungen	Steuer- pflich- tige	Lieferungen und Leistungen	
5	6	7	8	9	10	11	12	13	14	
44	3128	57	8908	33	11798	40	28473	75	670655	34.2
22	1612	42	6860	31	10979	22	15136	104	6444700	34.3
48	3456	54	9205	40	13951	29	21297	87	2993157	35
11	880	14	2459	15	5503	5	3771	10	212813	35.1
—	—	—	—	.	.	—	—	.	.	35.11
11	880	14	2459	.	.	5	3771	.	.	35.12
3	250	.	.	—	—	.	—	12	492817	35.2
—	—	.	.	—	—	—	—	4	456029	35.20.6
3	250	.	.	—	—	.	—	8	36788	35.20.7
5	293	9	1569	6	1867	8	6555	33	1594995	35.3
10	700	.	.	9	3241	.	.	10	201017	35.4
.	.	3	559	4	1550	4	2781	.	.	35.41
—	—	—	—	.	.	—	—	.	.	35.41.1
.	.	3	559	.	.	4	2781	3	56578	35.41.2
.	.	6	966	5	1691	.	.	.	.	35.42
.	.	—	—	—	—	.	.	.	.	35.42.1
8	585	6	966	5	1691	.	.	.	.	35.42.2
—	—	—	—	—	—	—	—	—	—	35.43
19	1333	20	3281	10	3340	8	5092	22	491515	35.5
889	64474	1139	187359	667	236435	415	287991	638	6739848	DN
860	62280	1086	178891	632	223676	382	263907	556	6056403	36
449	32409	663	110258	377	131952	219	153614	237	2053269	36.1
25	1812	36	5797	26	9920	12	8024	53	730442	36.11
7	532	13	2448	10	3802	14	10033	20	146829	36.12
21	1407	32	5314	16	6065	18	13203	25	263800	36.13
391	28317	570	94766	321	110699	172	120374	130	885719	36.14
5	341	12	1933	4	1466	3	1980	9	26479	36.15
175	12528	172	27465	65	23155	54	36698	81	474385	36.2
—	—	—	—	.	.	.	.	7	46807	36.21
175	12528	172	27465	.	.	.	.	74	427579	36.22
18	1249	8	1388	.	.	.	.	.	.	36.22.1
44	3283	39	6389	7	2670	14	9591	5	25100	36.22.2
83	5819	66	10783	19	6834	4	2780	9	13479	36.22.3
—	—	—	—	—	—	.	.	.	.	36.22.4
30	2177	59	8904	34	11919	29	19487	56	379429	36.22.5
62	4371	61	10179	51	18732	28	18990	24	101960	36.3
28	2259	27	4745	25	8638	17	10390	33	412980	36.4
52	3915	46	7405	33	11758	19	12640	55	1892087	36.5
94	6798	117	18839	81	29441	45	31575	126	1121720	36.6
15	1035	16	2620	8	2316	3	1686	8	22542	36.61
6	415	22	3486	8	3089	12	8271	29	122797	36.62
73	5348	79	12733	65	24036	30	21618	89	976381	36.63
.	.	.	.	—	—	5	4156	.	.	36.63.1
12	911	14	2255	11	4114	3	1997	6	29035	36.63.2
.	.	3	566	.	.	.	.	9	111392	36.63.3
—	—	.	.	3	1054	.	.	7	39447	36.63.4
8	595	12	1958	11	3669	3	1948	11	157042	36.63.5
5	294	7	1037	.	.	.	.	.	.	36.63.6
8	636	6	1043	5	1962	3	2176	11	130861	36.63.7
36	2683	34	5348	31	11846	11	7656	41	502844	36.63.8
29	2194	53	8468	35	12759	33	24084	82	683445	37

1) Klassifikation der Wirtschaftszweige (Ausgabe 2003), Tiefengliederung für die Steuerstatistiken (GKZ 2003).

2) Tieferer Größenklassengliederung siehe Tabelle 3.

noch: Tabelle 2. Steuerpflichtige sowie Lieferungen und Leistungen aufgrund der Umsatzsteuer–

– Beträge in 1000 EUR;

Gewerbe- kenn- zahl 1)	Wirtschaftliche Gliederung	Insgesamt		davon	
				17500	
				bis unter ... EUR	
				50000	
		Steuer- pflich- tige	Lieferungen und Leistungen	Steuer- pflich- tige	Lieferungen und Leistungen
		1	2	3	4
37.1	Recycling von metallischen Altmaterialien und Reststoffen.....	85	393375	21	755
37.10.1	Recycling von Altmaterialien und Rest- stoffen aus Eisen oder Stahl.....	.	.	.	.
37.10.2	Recycling von Altmaterialien und Rest- stoffen aus NE-Metallen.....	.	.	.	.
37.2	Recycling von nichtmetallischen Alt- materialien und Reststoffen.....	194	339171	26	840
37.20.1	Recycling von textilen Altmaterialien und Reststoffen.....	.	.	4	142
37.20.2	Recycling von Altmaterialien und Rest- stoffen aus Papier, Karton und Pappe.....	15	56024	–	–
37.20.3	Recycling von Altmaterialien und Rest- stoffen aus Glas.....	.	.	.	.
37.20.4	Recycling von Altmaterialien und Rest- stoffen aus Kunststoffen.....	52	62811	.	.
37.20.5	Recycling von sonstigen Altmaterialien und Reststoffen.....	110	213239	11	342
E	ENERGIE- UND WASSERVERSORGUNG.....	2900	16255059	455	14544
40	ENERGIEVERSORGUNG.....	1444	14997337	383	11868
40.1	Elektrizitätsversorgung.....	1265	11197056	358	11009
40.11	Elektrizitätserzeugung.....	1115	7939923	325	10024
40.11.1	Elektrizitätserzeugung ohne Verteilung.....	–	–	–	–
40.11.2	Elektrizitätserzeugung aus Wärmekraft mit Fremdbezug zur Verteilung.....	22	1565835	.	.
40.11.3	Elektrizitätserzeugung aus erneuerbaren Energieträgern und sonstigen Energie- quellen mit Fremdbezug zur Verteilung.....	157	954258	.	.
40.11.4	Elektrizitätserzeugung aus Wärmekraft ohne Fremdbezug zur Verteilung.....	457	4949253	120	3593
40.11.5	Elektrizitätserzeugung aus erneuerbaren Energieträgern und sonstigen Energie- quellen ohne Fremdbezug zur Verteilung.....	479	470577	154	4858
40.12	Elektrizitätsübertragung.....	79	27044	28	818
40.13	Elektrizitätsverteilung und –handel.....	71	3230089	5	168
40.2	Gasversorgung.....	88	3636771	14	486
40.21	Gaserzeugung.....	50	1049638	11	383
40.22	Gasverteilung und –handel durch Rohrleitungen.....	38	2587133	3	103
40.3	Wärmeversorgung.....	91	163510	11	373
41	WASSERVERSORGUNG.....	1456	1257722	72	2676
F	BAUGEWERBE.....	49664	31704413	9605	315413
45.1	Vorbereitende Baustellenarbeiten.....	1485	573067	304	9911
45.11	Abbruch-, Spreng- und Enttrümmerungs- gewerbe, Erdbewegungsarbeiten.....	1459	564688	300	9759
45.11.1	Abbruch-, Spreng- und Enttrümmerungs- gewerbe.....	318	125327	.	.
45.11.2	Erdbewegungsarbeiten.....	1130	435121	213	7125
45.11.4	Aufschließung von Lagerstätten; Auf- füllen stillgelegter Lagerstätten.....	11	4240	.	.
45.12	Test- und Suchbohrung.....	26	8379	4	152
45.2	Hoch- und Tiefbau.....	11802	16344937	1883	61407
45.21	Hochbau, Brücken- und Tunnelbau u.ä.....	5228	11273362	617	19993
45.22	Dachdeckerei, Bauspenglerei, Abdichtungen und Zimmerei.....	4757	2191902	995	32528
45.22.1	Dachdeckerei und Bauspenglerei.....	904	614164	74	2351
45.22.2	Abdichtung gegen Wasser und Feuchtigkeit....	1431	279494	604	19787
45.22.3	Zimmerei und Ingenieurholzbau.....	2422	1298244	317	10389
45.23	Bau von Straßen, Bahnverkehrsstrecken, Rollbahnen und Sportanlagen.....	545	1277113	55	1854
45.23.1	Bau von Straßen, Rollbahnen und Sportanlagen.....	509	1115701	55	1854
45.23.2	Bau von Bahnverkehrsstrecken.....	36	161412	–	–
45.24	Wasserbau.....	59	117420	3	122
45.25	Sonstiger spezialisierter Hoch- und Tiefbau.....	1213	1485139	213	6911
45.25.1	Brunnenbau.....	39	44042	5	165

1) Klassifikation der Wirtschaftszweige (Ausgabe 2003), Tiefengliederung für die Steuerstatistiken (GKZ 2003).

Voranmeldungen in Bayern 2003 nach Umsatzgrößenklassen und Wirtschaftszweigen

Lieferungen und Leistungen ohne Umsatzsteuer –

Steuerpflichtige mit Lieferungen und Leistungen von ... EUR										Gewerbe- kenn- zahl 1)
50000		100000		250000		500000		1 Million oder mehr 2)		
bis unter ... EUR										
100000		250000		500000		1 Million				
Steuer- pflich- tige	Lieferungen und Leistungen	Steuer- pflich- tige	Lieferungen und Leistungen	Steuer- pflich- tige	Lieferungen und Leistungen	Steuer- pflich- tige	Lieferungen und Leistungen	Steuer- pflich- tige	Lieferungen und Leistungen	
5	6	7	8	9	10	11	12	13	14	
11	794	16	2257	6	2192	6	4649	25	382728	37.1
.	.	.	.	6	2192	6	4649	22	213888	37.10.1
.	.	.	.	—	—	—	—	3	168840	37.10.2
18	1400	37	6212	29	10567	27	19435	57	300717	37.2
.	.	4	531	.	.	.	.	.	.	37.20.1
—	—	3	367	.	.	.	.	.	.	37.20.2
—	—	.	.	—	—	—	—	.	.	37.20.3
.	.	.	.	.	.	7	4500	13	53035	37.20.4
11	831	20	3327	19	7057	16	11968	33	189715	37.20.5
491	36280	726	117981	462	161750	297	206857	469	15717647	E
279	19959	288	45962	146	50872	89	61942	259	14806734	40
257	18396	255	40529	120	41640	69	48287	206	11037196	40.1
238	16975	231	36704	112	38438	57	39629	152	7798154	40.11
—	—	—	—	—	—	—	—	—	—	40.11.1
3	218	3	480	.	.	.	.	11	1562541	40.11.2
32	2230	31	4945	.	.	.	.	23	935897	40.11.3
78	5485	90	13961	47	16024	25	17782	97	4892408	40.11.4
125	9042	107	17319	51	17378	21	14673	21	407307	40.11.5
.	.	.	.	4	1612	7	5273	6	15472	40.12
.	.	.	.	4	1590	5	3385	48	3223570	40.13
9	634	12	1880	9	3406	8	5931	36	3624434	40.2
.	.	.	.	5	1889	5	4002	14	1041592	40.21
.	.	.	.	4	1517	3	1929	22	2582842	40.22
13	929	21	3554	17	5826	12	7724	17	145104	40.3
212	16321	438	72018	316	110879	208	144915	210	910913	41
8998	650817	12322	2016164	8257	2932133	5554	3873847	4928	21916039	F
337	23980	371	58800	238	86418	123	89258	112	304700	45.1
332	23600	366	58081	233	84612	.	.	.	.	45.11
.	.	81	13091	42	14805	.	.	.	.	45.11.1
269	19194	282	44535	188	68854	90	66595	88	228818	45.11.2
.	.	3	455	3	953	.	.	.	.	45.11.4
5	380	5	718	5	1807	.	.	.	.	45.12
1642	117985	2260	373986	1922	691552	1782	1257892	2313	13842115	45.2
570	41068	857	143814	820	295609	857	615475	1507	10157403	45.21
825	58729	990	162607	805	290452	681	472945	461	1174641	45.22
86	6298	175	29809	212	76000	201	138776	156	360929	45.22.1
418	29323	258	40095	73	25428	46	33128	32	131732	45.22.2
321	23107	557	92703	520	189023	434	301041	273	681981	45.22.3
52	3938	89	14417	91	33100	94	65824	164	1157981	45.23
.	.	.	.	85	30840	91	63379	143	1002139	45.23.1
8	530	14	2195	6	2260	3	2445	21	155842	45.23.2
.	.	.	.	12	4159	9	5161	13	105254	45.24
187	13721	310	50953	194	68232	141	98486	168	1246836	45.25
4	309	.	.	.	.	9	6545	10	33878	45.25.1

1) Klassifikation der Wirtschaftszweige (Ausgabe 2003), Tiefengliederung für die Steuerstatistiken (GKZ 2003).

2) Tieferer Größenklassengliederung siehe Tabelle 3.

noch: Tabelle 2. Steuerpflichtige sowie Lieferungen und Leistungen aufgrund der Umsatzsteuer–

– Beträge in 1000 EUR;

Gewerbe- kenn- zahl 1)	Wirtschaftliche Gliederung	Insgesamt		davon	
				17500	
				bis unter ... EUR	
				50000	
		Steuer- pflich- tige	Lieferungen und Leistungen	Steuer- pflich- tige	Lieferungen und Leistungen
		1	2	3	4
45.25.2	Schachtbau.....	17	59586	–	–
45.25.3	Schornstein-, Feuerungs- und Industrie- ofenbau.....	172	310250	23	809
45.25.4	Gerüstbau.....	463	166051	98	3176
45.25.5	Gebäudetrocknung.....	60	20951	14	373
45.25.6	Sonstiger spezialisierter Hoch- und Tiefbau, a.n.g.....	462	884258	73	2388
45.3	Bauinstallation.....	16497	8715000	2824	93266
45.31	Elektroinstallation.....	5206	2532054	819	27478
45.32	Dämmung gegen Kälte, Wärme, Schall und Erschütterung.....	1001	838152	321	10243
45.33	Klempnerei, Gas-, Wasser-, Heizungs- und Lüftungsinstallation.....	7929	4602251	880	29167
45.34	Sonstige Bauinstallation.....	2361	742542	804	26378
45.4	Sonstiges Ausbaugewerbe.....	19491	5970276	4475	146864
45.41	Stuckateurgewerbe, Gipserei und Ver- putzerei.....	1239	425471	274	9204
45.42	Bautischlerei und –schlosserei.....	3680	1123108	668	22392
45.43	Fußboden-, Fliesen- und Plattenlegerei, Raumausstattung.....	4908	1322816	1195	39373
45.43.1	Parkettlegerei.....	200	53794	40	1287
45.43.2	Fliesen-, Platten- und Mosaiklegerei.....	1963	566935	369	12659
45.43.3	Estrichlegerei.....	278	152356	34	1172
45.43.4	Sonstige Fußbodenlegerei und –kleberei.....	1544	293448	527	17079
45.43.5	Tapetenkleberei.....	34	7234	10	370
45.43.6	Raumausstattung, ohne ausgeprägten Schwerpunkt.....	889	249049	215	6807
45.44	Maler- und Glasergerberbe.....	5347	1623970	940	30709
45.44.1	Maler- und Lackierergewerbe.....	4701	1349831	847	27906
45.44.2	Glasergerberbe.....	646	274139	93	2802
45.45	Baugewerbe, a.n.g.....	4317	1474912	1398	45186
45.45.1	Fassadenreinigung.....	153	55039	52	1734
45.45.3	Ausbaugewerbe, a.n.g.....	4164	1419873	1346	43452
45.5	Vermietung von Baumaschinen und –geräten mit Bedienungspersonal.....	389	101134	119	3964
G	HANDEL; INSTANDHALTUNG UND REPARATUR VON KRAFTFAHRZEUGEN UND GEBRAUCHSGÜTERN.....	121590	178049352	26138	835500
W	Handelsvermittlung				
X	(für betriebsinterne Zwecke).....	12995	6707704	4295	135853
Y	Großhandel				
	(für betriebsinterne Zwecke).....	20248	95418381	2614	84387
Z	Einzelhandel				
	(für betriebsinterne Zwecke).....	81641	72457863	17891	572422
	Instandhaltung und Reparatur v.Kraftw.				
	(für betriebsinterne Zwecke).....	6706	3465404	1338	42839
50	KRAFTFAHRZEUGHANDEL; INSTANDHALTUNG UND RE- PARATUR VON KRAFTFAHRZEUGEN; TANKSTELLEN.....	19693	31842777	3195	103358
50.1	Handel mit Kraftwagen.....	8870	21497045	1533	49571
50.10.1	Handelsvermittlung von Kraftwagen.....	1076	1232371	240	7479
50.10.2	Gh. m. Kraftwagen.....	782	6901789	112	3650
50.10.3	Eh. m. Kraftwagen.....	7012	13362884	1181	38442
50.2	Instandhaltung und Reparatur von Kraft- wagen.....	5143	3095061	786	25521
50.20.3	Lackierung von Kraftwagen.....	479	197330	51	1651
50.20.4	Autowaschanlagen.....	225	113133	90	3059
50.20.5	Instandhaltung und Reparatur von Kraft- wagen (ohne Lackierung und Autowäsche).....	4439	2784598	645	20811
50.3	Handel mit Kraftwagenteilen und –zubehör.....	2847	4313752	606	19621
50.30.1	Handelsvermittlung von Kraftwagenteilen und –zubehör.....	220	130801	55	1717
50.30.2	Gh. m. Kraftwagenteilen und –zubehör.....	481	1867312	57	1873
50.30.3	Eh. m. Kraftwagenteilen und –zubehör.....	2146	2315639	494	16031
50.4	Handel mit Krafträdern, Kraftradteilen und –zubehör; Instandhaltung und Reparatur von Krafträdern.....	745	462224	125	4074
50.40.1	Handelsvermittlung von Krafträdern, Kraftradteilen und –zubehör.....	34	18539	4	159

1) Klassifikation der Wirtschaftszweige (Ausgabe 2003), Tiefengliederung für die Steuerstatistiken (GKZ 2003).

Voranmeldungen in Bayern 2003 nach Umsatzgrößenklassen und Wirtschaftszweigen

Lieferungen und Leistungen ohne Umsatzsteuer –

Steuerpflichtige mit Lieferungen und Leistungen von ... EUR										Gewerbe- kenn- zahl 1)
50000		100000		250000		500000		1 Million oder mehr 2)		
bis unter ... EUR										
100000		250000		500000		1 Million				
Steuer- pflich- tige	Lieferungen und Leistungen	Steuer- pflich- tige	Lieferungen und Leistungen	Steuer- pflich- tige	Lieferungen und Leistungen	Steuer- pflich- tige	Lieferungen und Leistungen	Steuer- pflich- tige	Lieferungen und Leistungen	
5	6	7	8	9	10	11	12	13	14	
3	251	.	.	.	.	4	2748	6	55480	45.25.2
27	2004	50	7895	29	10733	22	14461	21	274347	45.25.3
71	5113	147	23755	76	25508	35	23228	36	85272	45.25.4
11	737	17	2714	10	3866	3	2298	5	10963	45.25.5
71	5306	90	15615	70	24847	68	49206	90	786896	45.25.6
2753	201079	4317	712426	3035	1083022	2046	1423053	1522	5202154	45.3
904	66356	1541	255425	970	342136	576	396650	396	1444008	45.31
231	16369	190	30522	96	33082	80	55280	83	692657	45.32
1017	75758	2087	349042	1742	628716	1270	886750	933	2632819	45.33
601	42597	499	77437	227	79088	120	84372	110	432670	45.34
4169	300780	5283	856641	3020	1055994	1585	1091405	959	2518593	45.4
211	15217	328	54149	209	75375	127	88851	90	182674	45.41
785	56680	1114	182670	621	213951	320	215931	172	431484	45.42
1133	81976	1302	208543	691	242367	364	250632	223	499925	45.43
45	3242	49	8045	32	10803	26	17966	8	12452	45.43.1
455	33196	544	86190	305	106600	191	129279	99	199012	45.43.2
31	2362	74	12835	63	23423	40	27410	36	85154	45.43.3
413	29354	332	51419	166	57542	56	39004	50	99052	45.43.4
6	485	9	1334	6	2004	.	.	.	.	45.43.5
183	13337	294	48721	119	41995	.	.	.	.	45.43.6
1051	77229	1604	260730	1005	352921	498	337229	249	565153	45.44
952	69942	1410	228746	861	301482	432	293256	199	428498	45.44.1
99	7287	194	31984	144	51439	66	43974	50	136654	45.44.2
989	69678	935	150549	494	171380	276	198761	225	839357	45.45
35	2347	32	5880	12	4298	13	8997	9	31783	45.45.1
954	67331	903	144669	482	167082	263	189764	216	807574	45.45.3
97	6994	91	14311	42	15147	18	12240	22	48478	45.5
21367	1551248	28301	4599446	16611	5885498	12051	8534083	17122	156643577	G
3038	217114	2778	440328	1172	410995	746	521967	966	4981447	W
2449	179133	3881	642619	2811	1011371	2636	1882456	5857	91618415	X
14733	1070838	19954	3240845	11472	4051775	7976	5646263	9615	57875720	Y
1147	84164	1688	275654	1156	411357	693	483396	684	2167994	Z
2784	203498	4156	678922	3012	1082650	2550	1816014	3996	27958335	50
1259	91279	1689	273791	1106	395569	1015	721477	2268	19965358	50.1
195	13952	237	38702	121	43755	104	73547	179	1054935	50.10.1
100	7287	130	21754	107	38303	81	58930	252	6771866	50.10.2
964	70040	1322	213335	878	313511	830	589000	1837	12138557	50.10.3
771	57196	1379	225678	982	350531	606	423041	619	2013095	50.2
52	3876	135	23466	122	42888	88	58377	31	67073	50.20.3
48	3367	39	6317	21	6887	13	9162	14	84340	50.20.4
671	49953	1205	195895	839	300756	505	355502	574	1861682	50.20.5
472	34366	650	104153	419	149337	285	203405	415	3802870	50.3
45	3416	50	7944	27	9464	18	13284	25	94975	50.30.1
62	4550	83	13625	66	23466	65	48202	148	1775596	50.30.2
365	26400	517	82583	326	116408	202	141919	242	1932299	50.30.3
122	8986	169	28605	116	42817	93	66869	120	310873	50.4
10	644	9	1515	.	.	.	.	6	13340	50.40.1

1) Klassifikation der Wirtschaftszweige (Ausgabe 2003), Tiefengliederung für die Steuerstatistiken (GKZ 2003).

2) Tieferer Größenklassengliederung siehe Tabelle 3.

noch: Tabelle 2. Steuerpflichtige sowie Lieferungen und Leistungen aufgrund der Umsatzsteuer–

– Beträge in 1000 EUR;

Gewerbe- kenn- zahl 1)	Wirtschaftliche Gliederung	Insgesamt		davon	
				17500	
				bis unter ... EUR	
				50000	
		Steuer- pflich- tige	Lieferungen und Leistungen	Steuer- pflich- tige	Lieferungen und Leistungen
		1	2	3	4
50.40.2	Gh. m. Krafträdern, Kraftradteilen und -zubehör.....	52	96063	6	233
50.40.3	Eh. m. Krafträdern, Kraftradteilen und -zubehör.....	508	286402	77	2498
50.40.4	Instandhaltung und Reparatur von Kraft- rädern.....	151	61219	38	1184
50.5	Tankstellen.....	2088	2474695	145	4572
51	HANDELSVERMITTLUNG UND GROSßHANDEL (OHNE HANDEL MIT KRAFTFAHRZEUGEN).....	30598	91879209	6435	205129
51.1	Handelsvermittlung.....	11665	5325992	3996	126498
51.11	Handelsvermittlung von landwirtschaft- lichen Grundstoffen, lebenden Tieren, textilen Rohstoffen und Halbwaren.....	297	184854	79	2406
51.12	Handelsvermittlung von Brennstoffen, Erzen, Metallen und technischen Chemi- kalien.....	214	268693	60	1858
51.13	Handelsvermittlung von Holz, Baustoffen und Anstrichmitteln.....	1260	421455	443	14275
51.14	Handelsvermittlung von Maschinen, tech- nischem Bedarf, Wasser- und Luftfahr- zeugen.....	1618	915737	440	14320
51.15	Handelsvermittlung von Möbeln, Einrich- tungs- und Haushaltsgegenständen, Eisen- und Metallwaren.....	1632	686346	599	18574
51.16	Handelsvermittlung von Textilien, Beklei- dung, Schuhen und Lederwaren.....	1146	1003538	389	12241
51.17	Handelsvermittlung von Nahrungsmitteln, Getränken und Tabakwaren.....	981	350183	340	10767
51.18	Handelsvermittlung von Waren, a.n.g.....	2566	848986	978	30666
51.19	Handelsvermittlung von Waren, ohne ausge- prägten Schwerpunkt.....	1951	646199	668	21391
51.2	Großhandel mit landwirtschaftlichen Grund- stoffen und lebenden Tieren.....	1871	4555113	180	5847
51.21	Gh. m. Getreide, Saatgut und Futter- mitteln.....	644	1868662	52	1715
51.22	Gh. m. Blumen und Pflanzen.....	400	846474	48	1599
51.23	Gh. m. lebenden Tieren.....	768	1674873	71	2266
51.24	Gh. m. Häuten, Fellen und Leder.....	.	.	9	267
51.25	Gh. m. Rohtabak.....	.	.	–	–
51.3	Großhandel mit Nahrungsmitteln, Getränken und Tabakwaren.....	2997	18207560	380	12202
51.31	Gh. m. Obst, Gemüse und Kartoffeln.....	558	1962044	62	2071
51.32	Gh. m. Fleisch, Fleischwaren, Geflügel und Wild.....	359	1227602	26	870
51.33	Gh. m. Milch, Milcherzeugnissen, Eiern, Speiseölen und Nahrungsfetten.....	195	2561325	12	331
51.34	Gh. m. Getränken.....	698	1421205	120	3852
51.35	Gh. m. Tabakwaren.....	134	2416072	8	235
51.36	Gh. m. Zucker, Süßwaren und Backwaren.....	181	811535	16	496
51.36.1	Gh. m. Zucker.....	.	.	–	–
51.36.2	Gh. m. Süßwaren.....	.	.	6	178
51.36.3	Gh. m. Backwaren.....	107	404141	10	318
51.37	Gh. m. Kaffee, Tee, Kakao und Gewürzen.....	63	320023	8	246
51.38	Gh. m. sonstigen Nahrungsmitteln.....	335	3998105	45	1457
51.38.1	Gh. m. Fisch und Fischerzeugnissen.....	45	215895	.	.
51.38.2	Gh. m. Mehl und Getreideprodukten.....	20	130773	.	.
51.38.3	Gh. m. Nahrungsmitteln, a.n.g.....	270	3651437	39	1290
51.39	Gh. m. Nahrungsmitteln, Getränken und Tabakwaren, ohne ausgeprägten Schwerpunkt... Gh. m. tiefgefrorenen Nahrungsmitteln, ohne ausgeprägten Schwerpunkt.....	474	3489649	83	2644
51.39.1	Gh. m. sonstigen Nahrungsmitteln, Geträn- ken und Tabakwaren, ohne ausgeprägten Schwerpunkt.....	16	48469	4	119
51.39.2	Gh. m. sonstigen Nahrungsmitteln, Geträn- ken und Tabakwaren, ohne ausgeprägten Schwerpunkt.....	458	3441180	79	2525
51.4	Großhandel mit Gebrauchs- und Verbrauchs- gütern.....	5242	26907939	731	23428
51.41	Gh. m. Textilien.....	574	696293	89	2744
51.42	Gh. m. Bekleidung und Schuhen.....	582	1990053	84	2749
51.43	Gh. m. elektrischen Haushaltsgeräten und Geräten der Unterhaltungselektronik.....	930	7890853	106	3374
51.44	Gh. m. Haushaltswaren aus Metall, kera- mischen Erzeugnissen, Glaswaren, Tapeten und Reinigungsmitteln.....	288	498789	61	1921

1) Klassifikation der Wirtschaftszweige (Ausgabe 2003), Tiefengliederung für die Steuerstatistiken (GKZ 2003).



Voranmeldungen in Bayern 2003 nach Umsatzgrößenklassen und Wirtschaftszweigen

Lieferungen und Leistungen ohne Umsatzsteuer –

Steuerpflichtige mit Lieferungen und Leistungen von ... EUR										Gewerbe- kenn- zahl 1)
50000		100000		250000		500000		1 Million oder mehr 2)		
bis unter ... EUR										
100000		250000		500000		1 Million				
Steuer- pflich- tige	Lieferungen und Leistungen	Steuer- pflich- tige	Lieferungen und Leistungen	Steuer- pflich- tige	Lieferungen und Leistungen	Steuer- pflich- tige	Lieferungen und Leistungen	Steuer- pflich- tige	Lieferungen und Leistungen	
5	6	7	8	9	10	11	12	13	14	
8	602	11	2033	.	.	.	.	14	85742	50.40.2
75	5568	112	18750	89	33240	74	52865	81	173481	50.40.3
29	2172	37	6307	19	6571	9	6674	19	38311	50.40.4
160	11672	269	46696	389	144395	551	401222	574	1866139	50.5
5067	365796	6139	997374	3654	1304372	3104	2203131	6199	86803409	51
2788	199101	2482	392166	1022	357026	621	433004	756	3818197	51.1
66	4926	59	9664	25	9100	24	17297	44	141462	51.11
40	2887	40	6095	18	6771	18	13670	38	237413	51.12
303	21524	269	42005	117	41065	64	43939	64	258646	51.13
328	23412	382	60597	184	64130	116	80376	168	672901	51.14
408	28686	299	47741	139	49642	90	62796	97	478908	51.15
309	22643	256	39333	98	34608	36	23355	58	871357	51.16
230	16464	221	36452	87	29158	49	32533	54	224810	51.17
621	44265	519	81694	193	65266	129	90818	126	536278	51.18
483	34295	437	68586	161	57285	95	68220	107	396422	51.19
226	16403	382	65457	273	97025	267	191938	543	4178443	51.2
66	4595	132	22530	88	30686	89	64606	217	1744530	51.21
65	4876	92	15669	72	24597	48	33102	75	766631	51.22
87	6311	150	25867	104	38689	121	87834	235	1513905	51.23
8	621	8	1390	9	3053	.	.	16	153377	51.24
–	–	–	–	–	–	.	.	–	–	51.25
318	23465	598	99764	403	145315	361	257516	937	17669297	51.3
49	3648	101	17207	67	24331	51	36448	228	1878338	51.31
30	2288	46	8078	52	18743	63	44786	142	1152837	51.32
20	1488	47	7053	27	9496	15	10116	74	2532841	51.33
89	6420	159	26251	101	35697	94	68428	135	1280557	51.34
10	789	9	1458	20	7921	16	11133	71	2394535	51.35
22	1641	51	9011	32	11563	19	13646	41	775179	51.36
–	–	–	–	–	–	.	.	–	–	51.36.1
9	617	19	3492	14	4991	.	.	16	390654	51.36.2
13	1024	32	5519	18	6572	9	6184	25	384524	51.36.3
7	521	17	2968	8	2862	7	5029	16	308397	51.37
39	2887	69	11317	35	12572	40	28892	107	3940980	51.38
.	.	7	1170	.	.	.	.	16	207123	51.38.1
.	.	3	548	.	.	.	.	8	127647	51.38.2
34	2521	59	9599	23	8157	32	23661	83	3606210	51.38.3
52	3784	99	16420	61	22129	56	39038	123	3405633	51.39
.	.	.	.	3	1033	–	–	5	46924	51.39.1
.	.	.	.	58	21096	56	39038	118	3358709	51.39.2
680	49777	1046	170525	735	264818	660	471590	1390	25927800	51.4
84	6022	134	21513	87	31478	70	49976	110	584561	51.41
80	6037	124	20646	66	23177	74	52948	154	1884497	51.42
95	6871	167	27489	128	46871	141	101487	293	7704761	51.43
40	2788	55	8878	45	15917	25	18593	62	450692	51.44

1) Klassifikation der Wirtschaftszweige (Ausgabe 2003), Tiefengliederung für die Steuerstatistiken (GKZ 2003).

2) Tieferer Größenklassengliederung siehe Tabelle 3.

noch: Tabelle 2. Steuerpflichtige sowie Lieferungen und Leistungen aufgrund der Umsatzsteuer–

– Beträge in 1000 EUR;

Gewerbe- kenn- zahl 1)	Wirtschaftliche Gliederung	Insgesamt		davon	
				17500	
				bis unter ... EUR	
				50000	
		Steuer- pflich- tige	Lieferungen und Leistungen	Steuer- pflich- tige	Lieferungen und Leistungen
		1	2	3	4
51.44.1	Gh. m. Haushaltswaren aus Metall.....	.	.	10	327
51.44.2	Gh. m. keramischen Erzeugnissen und Glas- waren.....	107	294220	18	565
51.44.3	Gh. m. Tapeten.....	.	.	–	–
51.44.4	Gh. m. Wasch-, Putz- und Reinigungs- mitteln.....	134	154167	33	1028
51.45	Gh. m. kosmetischen Erzeugnissen und Körperpflegemitteln.....	139	429441	27	805
51.46	Gh. m. pharmazeutischen, medizinischen und orthopädischen Erzeugnissen.....	632	6884095	70	2272
51.46.1	Gh. m. pharmazeutischen Erzeugnissen.....	224	5956301	21	687
51.46.2	Gh. m. medizinischen und orthopädischen Artikeln und Laborbedarf.....	292	771924	35	1073
51.46.3	Gh. m. Dentalbedarf.....	116	155870	14	512
51.47	Gh. m. sonstigen Gebrauchs- und Ver- brauchsgütern.....	2097	8518414	294	9563
51.47.1	Gh. m. nicht elektrischen Haushalts- geräten.....	86	157767	19	551
51.47.2	Gh. m. Spielwaren und Musikinstrumenten....	133	690553	12	439
51.47.3	Gh. m. Fahrrädern, Fahrradteilen und -zubehör, Sport- und Campingartikeln (ohne Campingmöbel).....	271	592323	32	1029
51.47.4	Gh. m. Uhren, Edelmetallwaren und Schmuck.....	267	545049	42	1466
51.47.5	Gh. m. Leder- und Täschnerwaren, Geschenk- und Werbeartikeln.....	225	229857	34	985
51.47.6	Gh. m. Möbeln, Einrichtungsgegenstän- den, Antiquitäten und Bodenbelägen.....	473	3058539	79	2649
51.47.7	Gh. m. feinmechanischen, Foto- und optischen Erzeugnissen.....	192	1080151	21	759
51.47.8	Gh. m. Karton, Papier, Pappe, Schreib- waren, Bürobbedarf, Büchern, Zeit- schriften und Zeitungen.....	450	2164175	55	1685
51.5	Großhandel mit nicht landwirtschaftlichen Halbwaren, Altmaterialien und Reststoffen....	4266	23036067	574	18587
51.51	Gh. m. festen Brennstoffen und Mineral- ölerzeugnissen.....	303	8590039	27	782
51.52	Gh. m. Erzen, Metallen und Metalhalb- zeug.....	322	1529504	29	985
51.53	Gh. m. Holz, Baustoffen, Anstrichmitteln und Sanitärkeramik.....	1978	8247990	255	8258
51.53.1	Gh. m. Holz, Baustoffen, Anstrichmitteln und Sanitärkeramik, ohne ausgeprägten Schwerpunkt.....	164	359733	24	715
51.53.2	Gh. m. Roh- und Schnittholz.....	375	686461	44	1513
51.53.3	Gh. m. sonstigen Holzhalbwaren sowie Bauelementen aus Holz.....	297	687973	41	1403
51.53.4	Gh. m. Baustoffen und Bauelementen aus mineralischen Stoffen.....	957	6077511	126	4016
51.53.5	Gh. m. Flachglas.....	38	75041	5	163
51.53.6	Gh. m. Anstrichmitteln.....	100	285171	7	188
51.53.7	Gh. m. Sanitärkeramik.....	47	76099	8	259
51.54	Gh. m. Metall- und Kunststoffwaren für Bauzwecke sowie Installationsbe- darf für Gas, Wasser und Heizung.....	829	2629165	98	3136
51.55	Gh. m. chemischen Erzeugnissen.....	281	975227	40	1251
51.56	Gh. m. sonstigen Halbwaren.....	122	211985	10	298
51.57	Gh. m. Altmaterialien und Reststoffen.....	431	852156	115	3876
51.8	Großhandel mit Maschinen, Ausrüstungen und Zubehör.....	3148	10864787	358	11733
51.81	Gh. m. Werkzeugmaschinen.....	251	613195	22	788
51.82	Gh. m. Bergwerks-, Bau- und Baustoff- maschinen.....	224	502983	21	623
51.83	Gh. m. Textil-, Näh- und Strickmaschinen....	38	21380	.	.
51.84	Gh. m. Datenverarbeitungsgeräten, peripheren Einheiten und Software.....	323	5073592	.	.
51.85	Gh. m. sonstigen Büromaschinen und Büro- möbeln.....	422	1151923	50	1668
51.85.1	Gh. m. sonstigen Büromaschinen.....	375	1095128	.	.
51.85.2	Gh. m. Büromöbeln.....	47	56795	.	.
51.86	Gh. m. elektronischen Bauelementen.....	187	285071	25	870
51.87	Gh. m. sonstigen Maschinen, Ausrüstungen und Zubehör (ohne landwirtschaftliche Maschinen).....	1051	2385812	126	4148

1) Klassifikation der Wirtschaftszweige (Ausgabe 2003), Tiefengliederung für die Steuerstatistiken (GKZ 2003).

Voranmeldungen in Bayern 2003 nach Umsatzgrößenklassen und Wirtschaftszweigen

Lieferungen und Leistungen ohne Umsatzsteuer –

Steuerpflichtige mit Lieferungen und Leistungen von ... EUR										Gewerbe- kenn- zahl 1)
50000		100000		250000		500000		1 Million oder mehr 2)		
bis unter ... EUR										
100000		250000		500000		1 Million				
Steuer- pflich- tige	Lieferungen und Leistungen	Steuer- pflich- tige	Lieferungen und Leistungen	Steuer- pflich- tige	Lieferungen und Leistungen	Steuer- pflich- tige	Lieferungen und Leistungen	Steuer- pflich- tige	Lieferungen und Leistungen	
5	6	7	8	9	10	11	12	13	14	
3	244	.	.	.	.	8	5500	10	40481	51.44.1
19	1345	16	2472	16	5767	6	4528	32	279543	51.44.2
–	–	.	.	.	.	–	–	–	–	51.44.3
18	1199	29	4812	23	7895	11	8565	20	130668	51.44.4
20	1504	25	3856	21	7478	12	7705	34	408093	51.45
69	5173	94	15449	98	35245	78	55450	223	6770506	51.46
22	1623	28	4258	26	9368	25	17390	102	5922975	51.46.1
33	2579	39	6508	51	18736	39	28731	95	714297	51.46.2
14	971	27	4683	21	7141	14	9329	26	133234	51.46.3
292	21383	447	72695	290	104651	260	185431	514	8124690	51.47
7	477	21	3424	10	3520	11	7511	18	142284	51.47.1
23	1739	21	3171	17	6281	19	13597	41	665327	51.47.2
47	3406	52	8566	30	10531	39	28027	71	540764	51.47.3
45	3185	68	11181	40	14294	26	18272	46	496650	51.47.4
34	2469	67	10350	31	11118	18	14307	41	190628	51.47.5
60	4272	93	15131	70	24065	70	49363	101	2963060	51.47.6
24	1792	37	5714	28	10612	26	18600	56	1042674	51.47.7
52	4043	88	15160	64	24230	51	35755	140	2083303	51.47.8
502	36637	738	122597	565	204711	558	397476	1329	22256059	51.5
22	1580	26	3814	18	6669	30	22467	180	8554727	51.51
33	2483	42	7200	37	13775	35	24218	146	1480843	51.52
235	17177	368	61876	290	104476	283	200890	547	7855313	51.53
26	1940	26	4277	26	8734	17	11941	45	332126	51.53.1
45	3206	75	12390	67	24745	64	45878	80	598729	51.53.2
36	2597	55	8983	50	16645	43	30603	72	627743	51.53.3
111	8197	178	30261	116	42568	135	95638	291	5896831	51.53.4
3	226	6	1142	.	.	.	.	13	68263	51.53.5
10	725	14	2341	16	5818	17	11421	36	264677	51.53.6
4	285	14	2482	.	.	.	.	10	66944	51.53.7
102	7509	155	26193	132	48350	115	82046	227	2461931	51.54
27	1875	40	6978	40	14509	36	26796	98	923818	51.55
16	1092	26	4099	21	7280	14	9377	35	189840	51.56
67	4922	81	12437	27	9652	45	31682	96	789587	51.57
359	26371	603	99549	465	168125	478	338030	885	10220980	51.8
32	2469	53	9019	39	13011	31	21810	74	566097	51.81
32	2407	39	6100	31	11174	30	21850	71	460828	51.82
5	376	17	2570	6	2040	.	.	7	15259	51.83
29	2248	49	7887	46	16372	.	.	110	5016759	51.84
59	4224	82	13531	60	22287	59	40524	112	1069688	51.85
.	.	71	11696	53	19792	48	32852	101	1025185	51.85.1
.	.	11	1835	7	2495	11	7673	11	44503	51.85.2
21	1491	30	5442	28	10081	26	18481	57	248706	51.86
103	7562	204	33445	157	57351	171	122733	290	2160573	51.87

1) Klassifikation der Wirtschaftszweige (Ausgabe 2003), Tiefengliederung für die Steuerstatistiken (GKZ 2003).

2) Tieferer Größenklassengliederung siehe Tabelle 3.

noch: Tabelle 2. Steuerpflichtige sowie Lieferungen und Leistungen aufgrund der Umsatzsteuer–

– Beträge in 1000 EUR;

Gewerbe- kenn- zahl 1)	Wirtschaftliche Gliederung	Insgesamt		davon	
				17500	
				bis unter ... EUR	
				50000	
		Steuer- pflich- tige	Lieferungen und Leistungen	Steuer- pflich- tige	Lieferungen und Leistungen
		1	2	3	4
51.88	Gh. m. landwirtschaftlichen Maschinen und Geräten.....	652	830832	65	2098
51.9	Sonstiger Großhandel.....	1409	2981752	216	6835
52	EINZELHANDEL (OHNE HANDEL MIT KRAFTFAHRZEU- GEN UND OHNE TANKSTELLEN); REPARATUR VON GEBRAUCHSGÜTERN.....	71299	54327366	16508	527013
52.1	Einzelhandel mit Waren verschiedener Art (in Verkaufsräumen).....	9190	10364613	2103	66530
52.11	Eh. m. Waren verschiedener Art, Haupt- richtung Nahrungsmittel, Getränke und Tabakwaren.....	4467	8223394	773	24868
52.12	Sonstiger Eh. m. Waren verschiedener Art.....	4723	2141219	1330	41662
52.2	Facheinzelhandel mit Nahrungsmitteln, Ge- tränken und Tabakwaren (in Verkaufsräumen)... Eh. m. Obst, Gemüse und Kartoffeln.....	7875	3126951	1506	48898
52.21	Eh. m. Obst, Gemüse und Kartoffeln.....	1018	303041	176	5851
52.22	Eh. m. Fleisch, Fleischwaren, Geflügel und Wild.....	753	338735	91	3090
52.23	Eh. m. Fisch, Meeresfrüchten und Fischerzeugnissen.....	125	30326	21	704
52.24	Eh. m. Back- und Süßwaren.....	1164	434165	154	5107
52.24.1	Eh. m. Backwaren.....	1022	399048	121	3981
52.24.2	Eh. m. Süßwaren.....	142	35117	33	1126
52.25	Eh. m. Getränken.....	2629	1054952	609	19507
52.26	Eh. m. Tabakwaren.....	413	234851	32	1031
52.27	Sonstiger Facheinzelhandel mit Nahrungs- mitteln.....	1773	730879	423	13608
52.27.1	Eh. m. Reformwaren.....	294	245814	37	1200
52.27.5	Sonstiger Facheinzelhandel mit Nah- rungsmitteln (ohne Reformwaren).....	1479	485066	386	12408
52.3	Apotheken; Facheinzelhandel mit medizi- nischen, orthopädischen und kosmetischen Artikeln (in Verkaufsräumen).....	5545	5879593	585	19128
52.31	Apotheken.....	3582	4776225	35	1277
52.32	Eh. m. medizinischen und orthopädischen Artikeln.....	966	678707	213	6972
52.33	Eh. m. Parfümeriewaren und Körperpflege- mitteln.....	997	424660	337	10879
52.33.1	Eh. m. kosmetischen Erzeugnissen und Körperpflegemitteln (ohne Drogerie- artikel).....	604	210729	250	8011
52.33.2	Eh. m. Drogerieartikeln.....	393	213931	87	2868
52.4	Sonstiger Facheinzelhandel (in Verkaufs- räumen).....	37573	28121940	8190	262874
52.41	Eh. m. Textilien.....	1353	325484	425	13703
52.41.1	Eh. m. Haushaltstextilien.....	735	201196	190	6018
52.41.2	Eh. m. Kurzwaren, Schneidereibedarf, Handarbeiten sowie Meterware für Bekleidung und Wäsche.....	618	124288	235	7685
52.42	Eh. m. Bekleidung.....	4808	3651008	849	27457
52.42.1	Eh. m. Bekleidung, ohne ausgeprägten Schwerpunkt.....	2340	2558335	455	14636
52.42.2	Eh. m. Herrenbekleidung und Bekleidungs- zubehör.....	381	195008	59	1946
52.42.3	Eh. m. Damenbekleidung und Bekleidungs- zubehör.....	1636	778647	222	7226
52.42.4	Eh. m. Kinder- und Säuglingsbekleidung und Bekleidungszubehör.....	357	88353	92	2995
52.42.5	Eh. m. Kürschnerwaren.....	94	30666	21	654
52.43	Eh. m. Schuhen und Lederwaren.....	1503	865583	254	8417
52.43.1	Eh. m. Schuhen.....	1174	723013	181	5940
52.43.2	Eh. m. Leder- und Täscherwaren.....	329	142570	73	2477
52.44	Eh. m. Möbeln, Einrichtungsgegenständen und Hausrat, a.n.g.....	3587	3354753	765	24431
52.44.1	Eh. m. Wohnmöbeln.....	1953	2724760	395	12854
52.44.2	Eh. m. Beleuchtungsartikeln.....	157	168598	27	857
52.44.3	Eh. m. Haushaltsgegenständen.....	395	132491	105	3022
52.44.4	Eh. m. keramischen Erzeugnissen und Glaswaren.....	292	83872	77	2473
52.44.6	Eh. m. Holz-, Kork-, Flecht- und Korbwaren.....	157	46490	36	1173
52.44.7	Eh. m. Heimtextilien.....	633	198542	125	4052

1) Klassifikation der Wirtschaftszweige (Ausgabe 2003), Tiefengliederung für die Steuerstatistiken (GKZ 2003).

Voranmeldungen in Bayern 2003 nach Umsatzgrößenklassen und Wirtschaftszweigen

Lieferungen und Leistungen ohne Umsatzsteuer –

Steuerpflichtige mit Lieferungen und Leistungen von ... EUR										Gewerbe- kenn- zahl 1)
50000		100000		250000		500000		1 Million oder mehr 2)		
bis unter ... EUR										
100000		250000		500000		1 Million				
Steuer- pflich- tige	Lieferungen und Leistungen	Steuer- pflich- tige	Lieferungen und Leistungen	Steuer- pflich- tige	Lieferungen und Leistungen	Steuer- pflich- tige	Lieferungen und Leistungen	Steuer- pflich- tige	Lieferungen und Leistungen	
5	6	7	8	9	10	11	12	13	14	
78 194	5592 14042	129 290	21554 47315	98 191	35808 67352	118 159	82709 113576	164 359	683070 2732632	51.88 51.9
13516	981954	18006	2923151	9945	3498477	6397	4514938	6927	41881833	52
1803	131521	2442	397507	1267	445131	723	507319	852	8816605	52.1
767	56507	1258	208051	711	249904	418	294941	540	7389122	52.11
1036	75014	1184	189456	556	195226	305	212378	312	1427483	52.12
1497 232	109666 17280	2368 333	389789 53853	1390 157	482424 53607	675 74	462068 52003	439 46	1634105 120447	52.2 52.21
116	8592	223	37330	171	61655	103	69496	49	158573	52.22
26 160 118 42 595 31	1986 11769 8598 3171 42998 2335	43 402 365 37 714 143	6744 67926 62172 5754 116032 24819	23 289 269 20 386 134	7643 101434 94330 7103 132768 45728	8 106 100 6 197 53	5450 71924 68036 3887 135992 34397	4 53 49 4 128 20	7799 176006 161930 14076 607655 126542	52.23 52.24 52.24.1 52.24.2 52.25 52.26
337 30	24706 2192	510 87	83086 15505	230 67	79590 24233	134 39	92805 25858	139 34	437084 176825	52.27 52.27.1
307	22514	423	67581	163	55357	95	66947	105	260259	52.27.5
379 67	27254 4707	522 89	86862 15071	447 176	168164 70984	1261 1087	970355 845726	2351 2128	4607829 3838461	52.3 52.31
146	10394	179	29227	150	53871	118	85004	160	493239	52.32
166	12153	254	42564	121	43309	56	39625	63	276129	52.33
116 50	8439 3714	125 129	20392 22172	56 65	20078 23231	27 29	18436 21190	30 33	135372 140756	52.33.1 52.33.2
7219 322 155	526836 23048 11236	10386 347 205	1690581 55191 33195	5870 134 96	2066465 46757 33889	3250 82 62	2237066 57152 43402	2658 43 27	21338118 129632 73456	52.4 52.41 52.41.1
167 882	11812 65536	142 1489	21995 239639	38 794	12868 280124	20 420	13751 289161	16 374	56176 2749091	52.41.2 52.42
461	33982	652	105726	353	126278	202	140485	217	2137228	52.42.1
45	3211	110	18104	95	34168	38	27026	34	110553	52.42.2
274	20586	598	95189	286	99433	155	104072	101	452142	52.42.3
89 13 216 166 50	6765 992 15848 12351 3497	98 31 483 384 99	15417 5204 80507 64694 15813	43 17 292 237 55	14294 5951 103545 83274 20271	19 6 161 136 25	12933 4645 110992 93080 17912	16 6 97 70 27	35948 13220 546274 463675 82599	52.42.4 52.42.5 52.43 52.43.1 52.43.2
685 330 27 93	50123 23771 2097 6875	841 402 34 104	137762 66801 5372 17375	539 296 35 49	193018 106982 12333 17166	364 241 17 20	258868 173566 13165 13060	393 289 17 24	2690553 2340786 134773 74993	52.44 52.44.1 52.44.2 52.44.3
59	4267	78	12358	35	13216	27	18305	16	33252	52.44.4
36 140	2672 10441	50 173	7964 27891	14 110	4512 38807	10 49	6832 33940	11 36	23337 83411	52.44.6 52.44.7

1) Klassifikation der Wirtschaftszweige (Ausgabe 2003), Tiefengliederung für die Steuerstatistiken (GKZ 2003).

2) Tieferer Größenklassengliederung siehe Tabelle 3.

noch: Tabelle 2. Steuerpflichtige sowie Lieferungen und Leistungen aufgrund der Umsatzsteuer–

– Beträge in 1000 EUR;

Gewerbe- kenn- zahl 1)	Wirtschaftliche Gliederung	Insgesamt		davon	
				17500	
				bis unter ... EUR	
				50000	
		Steuer- pflich- tige	Lieferungen und Leistungen	Steuer- pflich- tige	Lieferungen und Leistungen
		1	2	3	4
52.45	Eh. m. elektrischen Haushaltsgeräten, Geräten der Unterhaltungselektronik und Musikinstrumenten.....	5163	8446695	1244	40099
52.45.1	Eh. m. elektrischen Haushaltsgeräten und elektrotechnischen Erzeugnissen, a.n.g.....	3039	1475795	753	23970
52.45.2	Eh. m. Geräten der Unterhaltungselek- tronik und Zubehör.....	1638	6728394	359	11861
52.45.3	Eh. m. Musikinstrumenten und Musikalien.....	486	242506	132	4269
52.46	Eh. m. Metallwaren, Anstrichmitteln, Bau- und Heimwerkerbedarf.....	3166	1893685	796	25581
52.46.1	Eh. m. Eisen-, Metall- und Kunststoff- waren, a.n.g.....	782	530288	161	5033
52.46.2	Eh. m. Anstrichmitteln.....	294	86272	75	2329
52.46.3	Eh. m. Bau- und Heimwerkerbedarf.....	2090	1277125	560	18219
52.47	Eh. m. Büchern, Zeitschriften, Zeitungen, Schreibwaren und Bürobedarf.....	2630	1357435	331	10764
52.47.1	Eh. m. Schreib- und Papierwaren, Schul- und Büroartikeln.....	1524	444799	173	5617
52.47.2	Eh. m. Büchern und Fachzeitschriften.....	770	762867	105	3450
52.47.3	Eh. m. Unterhaltungszeitschriften und Zeitungen.....	336	149769	53	1697
52.48	Eh. m. Tapeten, Bodenbelägen, Kunstgegen- ständen, Briefmarken, Münzen, Geschenk- artikeln, Uhren, Schmuck und Spiel- waren.....	4465	1462231	1204	38568
52.48.1	Eh. m. Tapeten und Bodenbelägen.....	461	194800	109	3585
52.48.2	Eh. m. Kunstgegenständen, Bildern, kunst- gewerblichen Erzeugnissen, Briefmarken, Münzen und Geschenkartikeln.....	1829	430066	616	19646
52.48.5	Eh. m. Uhren, Edelmetallwaren und Schmuck...	1542	595965	315	10162
52.48.6	Eh. m. Spielwaren.....	633	241400	164	5174
52.49	Facheinzelhandel, a.n.g. (in Verkaufs- räumen).....	10898	6765066	2322	73854
52.49.1	Eh. m. Blumen, Pflanzen und Saatgut.....	2031	469330	352	11984
52.49.2	Eh. m. zoologischem Bedarf und lebenden Tieren.....	338	111660	70	2286
52.49.3	Augenoptiker.....	1035	1567476	76	2348
52.49.4	Eh. m. Foto- und optischen Erzeug- nissen (ohne Augenoptiker).....	578	477175	84	2699
52.49.5	Eh. m. Computern, Computerteilen, peripheren Einheiten und Software.....	1740	1289814	523	15648
52.49.6	Eh. m. Telekommunikationsendgeräten und Mobiltelefonen.....	107	33669	32	1089
52.49.7	Eh. m. Fahrrädern, Fahrradteilen und -zubehör.....	1149	458532	212	6839
52.49.8	Eh. m. Sport- und Campingartikeln (ohne Campingmöbel).....	698	389388	130	4130
52.49.9	Sonstiger Facheinzelhandel, a.n.g. (in Verkaufsräumen).....	3222	1968022	843	26831
52.5	Einzelhandel mit Antiquitäten und Gebrauchsgütern (in Verkaufsräumen).....	1375	361851	583	17824
52.50.1	Eh. m. Antiquitäten und antiken Teppichen...	559	82866	242	7482
52.50.2	Antiquariate.....	64	9956	26	853
52.50.3	Eh. m. sonstigen Gebrauchsgütern.....	752	269028	315	9488
52.6	Einzelhandel (nicht in Verkaufsräumen).....	8329	6163296	3027	95626
52.6.1	Versandhandel.....	816	3105655	288	8766
52.61.1	Versandhandel mit Waren ohne ausgeprägten Schwerpunkt.....	95	37545	54	1660
52.61.2	Versandhandel mit Textilien, Bekleidung, Schuhen und Lederwaren.....	120	852286	46	1267
52.61.3	Sonstiger Fachversandhandel.....	601	2215824	188	5839
52.62	Eh. an Verkaufsständen und auf Märkten.....	1559	290680	492	16217
52.62.1	Eh. m. Nahrungsmitteln und Getränken an Verkaufsständen und auf Märkten.....	641	154517	164	5607
52.62.2	Sonstiger Einzelhandel an Verkaufsständen und auf Märkten.....	918	136162	328	10610
52.63	Sonstiger Einzelhandel (nicht in Ver- kaufsräumen).....	5954	2766961	2247	70643
52.63.1	Eh. vom Lager mit Brennstoffen.....	387	1144939	68	2142
52.63.4	Sonstiger Einzelhandel, a.n.g. (nicht in Verkaufsräumen).....	5567	1622023	2179	68502
52.7	Reparatur von Gebrauchsgütern.....	1412	309123	514	16133
52.7.1	Reparatur von Schuhen und Lederwaren.....	230	23037	104	3243

1) Klassifikation der Wirtschaftszweige (Ausgabe 2003), Tiefengliederung für die Steuerstatistiken (GKZ 2003).

Voranmeldungen in Bayern 2003 nach Umsatzgrößenklassen und Wirtschaftszweigen

Lieferungen und Leistungen ohne Umsatzsteuer –

Steuerpflichtige mit Lieferungen und Leistungen von ... EUR										Gewerbe- kenn- zahl 1)
50000		100000		250000		500000		1 Million oder mehr 2)		
bis unter ... EUR										
100000		250000		500000		1 Million				
Steuer- pflich- tige	Lieferungen und Leistungen	Steuer- pflich- tige	Lieferungen und Leistungen	Steuer- pflich- tige	Lieferungen und Leistungen	Steuer- pflich- tige	Lieferungen und Leistungen	Steuer- pflich- tige	Lieferungen und Leistungen	
5	6	7	8	9	10	11	12	13	14	
1019	74324	1360	221603	772	271898	401	274873	367	7563898	52.45
600	43829	785	128358	430	150076	248	168965	223	960597	52.45.1
325	23773	467	75851	260	92445	123	84720	104	6439745	52.45.2
94	6722	108	17394	82	29377	30	21189	40	163556	52.45.3
663	48342	752	121058	437	154472	267	188936	251	1355297	52.46
148	11134	198	32167	107	38766	85	61758	83	381429	52.46.1
53	3867	88	14467	51	17431	13	9021	14	39156	52.46.2
462	33340	466	74424	279	98274	169	118156	154	934712	52.46.3
387	28500	920	153900	565	194716	263	179467	164	790088	52.47
237	17695	621	102409	317	108193	118	79127	58	131757	52.47.1
90	6331	179	31209	185	64441	119	81686	92	575750	52.47.2
60	4475	120	20281	63	22082	26	18655	14	82580	52.47.3
957	69403	1219	195356	585	202297	295	199566	205	757043	52.48
101	7520	123	20298	66	22065	34	24354	28	116978	52.48.1
457	32687	476	74922	149	52497	75	50305	56	200009	52.48.2
293	21348	464	74882	268	92839	126	84597	76	312138	52.48.5
106	7849	156	25254	102	34896	60	40310	45	127917	52.48.6
2088	151712	2975	485566	1752	619639	997	678052	764	4756243	52.49
527	38689	754	117976	260	88964	95	61532	43	150185	52.49.1
86	6349	98	16365	48	16675	20	13603	16	56381	52.49.2
89	6595	289	50764	367	131953	157	104318	57	1271498	52.49.3
101	7330	177	28936	107	37595	66	44223	43	356392	52.49.4
337	24311	402	65107	184	65306	132	90230	162	1029212	52.49.5
22	1607	21	3460	17	5682	7	5301	8	16531	52.49.6
194	14253	309	51965	214	75545	129	88527	91	221404	52.49.7
112	8127	170	27536	113	40843	103	72563	70	236188	52.49.8
620	44450	755	123456	442	157076	288	197756	274	1418453	52.49.9
327	23185	270	42328	95	33152	47	31219	53	214143	52.5
144	10194	113	17406	.	.	16	10761	.	.	52.50.1
12	884	20	3003	.	.	–	–	.	.	52.50.2
171	12107	137	21919	58	20936	31	20458	40	184119	52.50.3
1944	138695	1746	272414	721	248886	363	253230	528	5154446	52.6
150	10795	154	24007	82	29496	46	32105	96	3000486	52.61
15	1070	.	.	.	.	3	2055	5	29472	52.61.1
16	1185	.	.	.	.	9	5713	18	836995	52.61.2
119	8539	120	18927	67	24163	34	24337	73	2134018	52.61.3
413	29564	433	67414	147	49779	53	34730	21	92976	52.62
180	12881	196	31371	67	22386	25	15021	9	67251	52.62.1
233	16682	237	36043	80	27393	28	19710	12	25724	52.62.2
1381	98336	1159	180992	492	169611	264	186394	411	2060984	52.63
20	1426	37	5752	32	10742	49	36085	181	1088793	52.63.1
1361	96911	1122	175241	460	158869	215	150309	230	972192	52.63.4
347	24796	272	43670	155	54256	78	53680	46	116588	52.7
73	5031	31	4965	16	5824	6	3973	–	–	52.71

1) Klassifikation der Wirtschaftszweige (Ausgabe 2003), Tiefengliederung für die Steuerstatistiken (GKZ 2003).

2) Tieferer Größenklassengliederung siehe Tabelle 3.

noch: Tabelle 2. Steuerpflichtige sowie Lieferungen und Leistungen aufgrund der Umsatzsteuer–

– Beträge in 1000 EUR;

Gewerbe- kenn- zahl 1)	Wirtschaftliche Gliederung	Insgesamt		davon	
				17500	
				bis unter ... EUR	
				50000	
		Steuer- pflich- tige	Lieferungen und Leistungen	Steuer- pflich- tige	Lieferungen und Leistungen
		1	2	3	4
52.72	Reparatur von elektrischen Haushalts- geräten.....	311	72163	87	2923
52.73	Reparatur von Uhren und Schmuck.....	71	10907	29	888
52.74	Reparatur von sonstigen Gebrauchsgütern.....	800	203017	294	9078
52.74.1	Reparatur von Fahrrädern.....	20	2476	6	172
52.74.2	Reparatur von sonstigen Gebrauchsgütern, a.n.g.....	780	200541	288	8906
H – 0	ÜBRIGE WIRTSCHAFTSZWEIGE.....	278716	205447858	97809	3078450
H	GASTGEWERBE.....	42167	10737931	12390	399372
55.1	Hotellerie.....	11511	4171967	2827	89562
55.10.1	Hotels (ohne Hotels garnis).....	2072	2287101	199	6111
55.10.2	Hotels garnis.....	1039	260517	319	9664
55.10.3	Gasthöfe.....	6516	1378066	1482	48131
55.10.4	Pensionen.....	1884	246283	827	25656
55.2	Sonstiges Beherbergungsgewerbe.....	1537	194115	877	26189
55.21	Jugendherbergen und Hütten.....	77	11211	20	674
55.22	Campingplätze.....	184	47498	37	1178
55.23	Beherbergungsgewerbe, a.n.g.....	1276	135406	820	24337
55.23.1	Erholungs- und Ferienheime.....	122	29915	55	1718
55.23.2	Ferienzentren.....	.	.	4	120
55.23.3	Ferienhäuser und Ferienwohnungen.....	713	53291	468	14009
55.23.4	Privatquartiere.....	385	22963	271	7813
55.23.6	Boardinghouses.....	37	10619	.	.
55.23.7	Sonstiges Beherbergungsgewerbe, a.n.g.....	20479	4865771	5178	171513
55.3	Speisengeprägte Gastronomie.....	14555	2681665	3447	114177
55.30.1	Restaurants mit herkömmlicher Bedienung.....	349	1246961	71	2348
55.30.2	Restaurants mit Selbstbedienung.....	2335	446008	571	18788
55.30.3	Cafes.....	899	150742	114	3968
55.30.4	Eissalons.....	2341	340396	975	32232
55.30.5	Imbissstuben.....	7512	1190371	3191	101857
55.4	Getränkegeprägte Gastronomie.....	5945	833726	2696	86195
55.40.1	Schankwirtschaften.....	562	203614	97	3097
55.40.3	Diskotheiken und Tanzlokale.....	421	60734	135	4437
55.40.5	Bars.....	113	20081	29	952
55.40.6	Vergnügungsorte.....	471	72217	234	7176
55.40.7	Sonstige getränkegeprägte Gastronomie.....	1128	315707	317	10251
55.5	Kantinen und Caterer.....	750	211647	192	6423
55.51	Kantinen.....	378	104060	125	3828
55.52	Caterer.....				
I	VERKEHR UND NACHRICHTENÜBERMITTLUNG.....	21392	20288242	6311	204502
60	LANDVERKEHR; TRANSPORT IN ROHRFERNLEITUNGEN....	14510	7557281	4697	152978
60.1	Eisenbahnverkehr.....	15	37784	3	89
60.2	Sonstiger Landverkehr.....	14476	7409966	4691	152791
60.21	Personenbeförderung im Linienverkehr zu Land.....	1253	1286947	217	6991
60.21.1	Personenbeförderung im Omnibus-Orts- und -Nachbarortslinienverkehr.....	608	836392	103	3399
60.21.2	Personenbeförderung im Omnibus-Überland- linienverkehr.....	515	356728	86	2703
60.21.3	Personenbeförderung mit Stadtschnell- bahnen und Straßenbahnen.....	.	.	.	.
60.21.4	Berg- und Seilbahnen.....	.	.	28	889
60.22	Betrieb von Taxis und Mietwagen mit Fahrer... kehr.....	3562	376872	1946	62190
60.23	Sonstige Personenbeförderung im Landver- kehr.....	380	170912	104	3134
60.24	Güterbeförderung im Straßenverkehr.....	9281	5575234	2424	80475
60.3	Transport in Rohrfernleitungen.....	19	109532	3	98
61	SCHIFFFAHRT.....	250	510430	9	291
61.1	See- und Küstenschiffahrt.....	61	276979	.	.
61.2	Binnenschiffahrt.....	189	233451	9	291
61.20.1	Personenbeförderung in der Binnenschiff- fahrt.....	28	19263	.	.
61.20.2	Güterbeförderung in der Binnenschiff- fahrt durch Reedereien.....	63	119577	.	.

1) Klassifikation der Wirtschaftszweige (Ausgabe 2003), Tiefengliederung für die Steuerstatistiken (GKZ 2003).



Voranmeldungen in Bayern 2003 nach Umsatzgrößenklassen und Wirtschaftszweigen

Lieferungen und Leistungen ohne Umsatzsteuer –

Steuerpflichtige mit Lieferungen und Leistungen von ... EUR										Gewerbe- kenn- zahl 1)
50000		100000		250000		500000		1 Million oder mehr 2)		
bis unter ... EUR										
100000		250000		500000		1 Million				
Steuer- pflich- tige	Lieferungen und Leistungen	Steuer- pflich- tige	Lieferungen und Leistungen	Steuer- pflich- tige	Lieferungen und Leistungen	Steuer- pflich- tige	Lieferungen und Leistungen	Steuer- pflich- tige	Lieferungen und Leistungen	
5	6	7	8	9	10	11	12	13	14	
75 13 186 5	5444 961 13360 334	78 18 145 6	12327 2560 23818 950	. . 94 3	. . 32875 1020	. . 47 –	. . 32100 –	. . 34 –	. . 91785 –	52.72 52.73 52.74 52.74.1
181	13026	139	22868	91	31856	47	32100	34	91785	52.74.2
63636	4559747	60275	9403555	25294	8851943	14739	10291925	16963	169262239	H – 0
10435	755410	11595	1832198	4662	1601540	1875	1286900	1210	4862511	H
2425 248 207 1514 456 276 25 31 220 . . 133 65 – 5 5461 3873 88 559 226 715 2025 1653 111 114 36  111 248 174 74  4202	175617 17675 14960 110246 32736 19197 1924 2321 14952 . . 8978 4457 – 361 398535 283155 6554 40633 17024 51168 144203 117038 8011 8371 2709  8073 17858 12600 5258  299636	3164 464 264 2028 408 230 21 62 147 26 – 77 37 . . . . 6360 4686 80 737 394 463 1521 1161 146 105 28  81 320 222 98  4441	510049 77044 43964 325825 63216 35390 3471 9924 21996 4235 – 11251 5496 . . . . 1000317 738714 12611 117113 61342 70536 235272 178402 23987 15924 4133  12826 51170 35973 15197  702441	1660 414 134 981 131 89 8 33 48 11 . . 20 – 4 2320 1729 37 307 133 114 461 288 89 47 14  23 132 99 33  2425	583309 150605 47763 339322 45620 30346 2613 10503 17229 3950 . . 7543 . . – 1505 786035 584300 12662 106936 43861 38276 156748 97498 30986 15476 4997  7792 45101 33685 11415  860338	850 371 61 376 42 39 3 12 24 . . 12 – – – 747 555 18 114 27 33 179 89 64 . . . .  7 60 36 24  .	590728 262215 44928 254868 28717 26466 2529 8083 15853 . . . . 7523 – – – 506208 377388 14098 75667 17142 21913 122501 58857 46047 . . . .  4683 40998 23948 17050  .	585 376 54 135 20 26 – 9 17 5 6 3 . . – . . 413 265 55 47 5 41 135 58 55  15 51 27 24  .	2222701 1773451 99237 299674 50340 56527 – 15489 41038 11765 16392 3988 . . – 2003163 583931 1198687 86870 7403 126272 429791 295736 91486 . . . .  31668 150329 99018 51311  .	55.1 55.10.1 55.10.2 55.10.3 55.10.4 55.2 55.21 55.22 55.23 55.23.1 55.23.2 55.23.3 55.23.4 55.23.6 55.23.7 55.3 55.30.1 55.30.2 55.30.3 55.30.4 55.30.5 55.4 55.40.1 55.40.3 55.40.5 55.40.6  55.40.7 55.5 55.51 55.52  I
2966 2959	210665 210122	3076 . .	485516 . .	1617 3 1608	573960 1157 570808	1107 – . .	778699 – . .	1047 4 1039	5355465 36123 5213660	60 60.1 60.2
136 69 49	9926 5159 3499	238 122 91	39620 19844 15723	234 111 106	86213 40435 39477	221 110 87	154598 77814 59810	207 93 96	989600 689741 235516	60.21 60.21.1 60.21.2
– 18 785	– 1268 54425	– 25 560	– 4053 85078	. . . 175	. . . 59551	– 24 65	– 16974 43896	. . . 31	. . . 71732	60.21.3 60.21.4 60.22
60 1978 . . 13 . . 4 3	4425 141346 . . 971 . . 346 242	73 2203 . . 38 . . . . 14	11578 348953 . . 6417 . . . . 2417	56 1143 6 62 . . 6 21	19809 405236 1995 22127 . . 2214 7512	40 779 . . 41 3 38 6 . .	27931 550929 . . 28331 1822 26509 4180 . .	47 754 4 87 52 35 . . 17	104034 4048294 105682 452294 273970 178325 . . 105272	60.23 60.24 60.3 61 61.1 61.2 61.20.1 61.20.2

1) Klassifikation der Wirtschaftszweige (Ausgabe 2003), Tiefengliederung für die Steuerstatistiken (GKZ 2003).

2) Tieferer Größenklassengliederung siehe Tabelle 3.

noch: Tabelle 2. Steuerpflichtige sowie Lieferungen und Leistungen aufgrund der Umsatzsteuer–

– Beträge in 1000 EUR;

Gewerbe- kenn- zahl 1)	Wirtschaftliche Gliederung	Insgesamt		davon	
				17500	
				bis unter ... EUR	
				50000	
		Steuer- pflich- tige	Lieferungen und Leistungen	Steuer- pflich- tige	Lieferungen und Leistungen
		1	2	3	4
61.20.3	Güterbeförderung in der Binnenschiff- fahrt durch Partikuliere.....	89	88812	4	137
61.20.4	Fluß- und Kanalfahren, Hafenschiffahrt.....	9	5799	–	–
62	LUFTFAHRT.....	91	338431	26	922
62.1	Linienflugverkehr.....	25	284812	7	239
62.2	Gelegenheitsflugverkehr.....	50	13006	13	459
62.3	Raumtransport.....	16	40613	6	224
63	HILFS- UND NEBENTÄTIGKEITEN FÜR DEN VERKEHR; VERKEHRSVERMITTLUNG.....	5583	8737645	1122	36008
63.1	Frachtumschlag und Lagerei.....	137	404303	21	660
63.11	Frachtumschlag.....	14	11655	.	.
63.12	Lagerei.....	123	392648	.	.
63.12.1	Lagerei (ohne Kühlhäuser).....	106	215816	.	.
63.12.2	Kühlhäuser.....	17	176831	–	–
63.2	Sonstige Hilfs- und Nebentätigkeiten für den Verkehr.....	266	1144613	75	2288
63.21	Sonstige Hilfs- und Nebentätigkeiten für den Landverkehr.....	186	78453	52	1575
63.21.1	Parkhäuser und Parkplätze.....	98	46486	17	564
63.21.2	Hilfs- und Nebentätigkeiten für den Land- verkehr, a.n.g.....	88	31967	35	1011
63.22	Sonstige Hilfs- und Nebentätigkeiten für die Schifffahrt.....	26	13699	7	236
63.22.1	Sonstige Hilfs- und Nebentätigkeiten für die Binnenschifffahrt.....	19	12684	4	148
63.22.2	Seehafenbetriebe.....	.	.	.	.
63.22.3	Bugsier- und Bergungsschifffahrt.....	–	–	–	–
63.22.4	Lotsbetriebe.....	.	.	.	.
63.23	Sonstige Hilfs- und Nebentätigkeiten für die Luftfahrt.....	54	1052461	16	477
63.23.1	Flughafenbetriebe.....	27	1044742	.	.
63.23.2	Landeplätze für Luftfahrzeuge.....	7	2548	.	.
63.23.3	Hilfs- und Nebentätigkeiten für die Luft- fahrt, a.n.g.....	20	5172	11	329
63.3	Reisebüros und Reiseveranstalter.....	1850	901856	492	15464
63.30.1	Reisebüros.....	1387	383455	365	11515
63.30.2	Reiseveranstalter und Fremdenführung.....	463	518401	127	3949
63.4	Spedition, sonstige Verkehrsvermittlung.....	3330	6286872	534	17595
63.40.1	Spedition.....	3041	5980199	444	14800
63.40.2	Schiffsmaklerbüros und –agenturen.....	16	22645	.	.
63.40.4	Logistische Dienstleistungen, a.n.g.....	65	53714	.	.
63.40.5	Verkehrsvermittlung, a.n.g.....	208	230315	66	2072
64	NACHRICHTENÜBERMITTLUNG.....	958	3144456	457	14304
64.1	Postverwaltung und private Post- und Kurierdienste.....	817	260165	423	13213
64.11	Postverwaltung.....	–	–	–	–
64.12	Private Post- und Kurierdienste.....	817	260165	423	13213
64.3	Fernmeldedienste.....	141	2884290	34	1090
J	KREDIT- UND VERSICHERUNGSGEWERBE.....	3224	4652922	1299	40374
65	KREDITGEWERBE.....	615	2830303	66	2012
65.1	Zentralbanken und Kreditinstitute.....	475	2173084	33	1001
65.11	Zentralbanken.....	–	–	–	–
65.12	Kreditinstitute (ohne Spezialkredit- institute).....	475	2173084	33	1001
65.12.1	Kreditbanken einschließlich Zweigstellen ausländischer Banken.....	23	1227458	.	.
65.12.2	Girozentralen.....	.	.	–	–
65.12.3	Sparkassen.....	83	140149	–	–
65.12.4	Genossenschaftliche Zentralbanken.....	.	.	.	.
65.12.5	Kreditgenossenschaften.....	362	648199	29	874
65.12.6	Realkreditinstitute.....	–	–	–	–
65.12.7	Kreditinstitute mit Sonderaufgaben.....	.	.	–	–
65.12.9	Bausparkassen.....	.	.	–	–
65.2	Sonstige Finanzierungsinstitutionen.....	140	657219	33	1011
65.21	Institutionen für Finanzierungsleasing.....	110	606079	27	789
65.22	Spezialkreditinstitute.....	.	.	.	.
65.23	Finanzierungsinstitutionen, a.n.g.....	.	.	.	.
65.23.1	Kapitalanlagegesellschaften.....	10	22074	.	.

1) Klassifikation der Wirtschaftszweige (Ausgabe 2003), Tiefengliederung für die Steuerstatistiken (GKZ 2003).

Voranmeldungen in Bayern 2003 nach Umsatzgrößenklassen und Wirtschaftszweigen

Lieferungen und Leistungen ohne Umsatzsteuer –

Steuerpflichtige mit Lieferungen und Leistungen von ... EUR										Gewerbe- kenn- zahl 1)
50000		100000		250000		500000		1 Million oder mehr 2)		
bis unter ... EUR										
100000		250000		500000		1 Million				
Steuer- pflich- tige	Lieferungen und Leistungen	Steuer- pflich- tige	Lieferungen und Leistungen	Steuer- pflich- tige	Lieferungen und Leistungen	Steuer- pflich- tige	Lieferungen und Leistungen	Steuer- pflich- tige	Lieferungen und Leistungen	
5	6	7	8	9	10	11	12	13	14	
4	268	16	2658	30	10351	23	16855	12	58544	61.20.3
–	–	.	.	.	.	.	.	.	.	61.20.4
23	1542	19	3111	4	1483	13	8610	6	322762	62
13	923	12	2001	.	.	.	.	.	.	62.1
.	.	.	.	.	.	3	2028	.	.	62.2
.	.	.	.	.	.	.	.	.	.	62.3
1011	73508	1164	184027	676	240129	551	396103	1059	7807869	63
10	650	14	2371	28	10565	20	14754	44	375303	63.1
–	–	.	.	4	1555	4	2977	.	.	63.11
10	650	.	.	24	9010	16	11777	.	.	63.12
.	.	.	.	.	.	11	8117	35	196933	63.12.1
.	.	–	–	.	.	5	3660	.	.	63.12.2
42	2913	53	8411	31	10639	29	20750	36	1099613	63.2
.	.	.	.	21	7192	18	13318	20	47597	63.21
22	1450	26	4233	11	4036	11	7945	11	28258	63.21.1
.	.	.	.	10	3156	7	5373	9	19339	63.21.2
.	.	.	.	5	1709	4	2582	4	8377	63.22
.	.	3	473	.	.	4	2582	4	8377	63.22.1
–	–	.	.	.	.	–	–	–	–	63.22.2
–	–	–	–	–	–	–	–	–	–	63.22.3
.	.	–	–	.	.	–	–	–	–	63.22.4
5	349	9	1408	5	1738	7	4849	12	1043639	63.23
.	.	5	748	.	.	4	2942	9	1040085	63.23.1
.	.	.	.	.	.	.	.	.	.	63.23.2
.	.	.	.	.	.	.	.	.	.	63.23.3
457	33199	458	71113	200	70705	105	74031	138	637344	63.3
371	26660	375	57594	142	50016	.	.	.	.	63.30.1
86	6540	83	13518	58	20689	46	33467	63	440238	63.30.2
502	36746	639	102133	417	148220	397	286569	841	5695609	63.4
454	33279	588	94094	394	140130	373	268423	788	5429472	63.40.1
.	.	6	847	–	–	3	1855	4	19799	63.40.2
.	.	8	1481	3	914	5	3986	14	45745	63.40.4
34	2458	37	5711	20	7176	16	12305	35	200593	63.40.5
189	12950	144	23370	66	22639	33	23218	69	3047976	64
172	11739	115	18835	47	15609	28	19367	32	181403	64.1
–	–	–	–	–	–	–	–	–	–	64.11
172	11739	115	18835	47	15609	28	19367	32	181403	64.12
17	1211	29	4535	19	7030	5	3851	37	2866572	64.3
686	48239	535	83339	272	94437	.	.	.	.	J
59	4309	91	15661	111	39118	67	48617	221	2720587	65
40	2857	71	12356	90	31675	55	39884	186	2085311	65.1
–	–	–	–	–	–	–	–	–	–	65.11
40	2857	71	12356	90	31675	55	39884	186	2085311	65.12
.	.	4	783	3	992	–	–	11	1225461	65.12.1
–	–	–	–	–	–	–	–	.	.	65.12.2
–	–	–	–	19	7478	.	.	.	.	65.12.3
–	–	–	–	–	–	–	–	–	–	65.12.4
37	2631	64	11128	68	23204	34	24019	130	586342	65.12.5
–	–	–	–	–	–	–	–	–	–	65.12.6
–	–	–	–	–	–	.	.	.	.	65.12.7
–	–	.	.	–	–	–	–	.	.	65.12.9
19	1452	20	3304	21	7443	12	8733	35	635275	65.2
16	1229	12	1967	15	5172	12	8733	28	588189	65.21
–	–	–	–	–	–	–	–	.	.	65.22
3	223	8	1337	6	2271	–	–	.	.	65.23
.	.	.	.	.	.	–	–	.	.	65.23.1

1) Klassifikation der Wirtschaftszweige (Ausgabe 2003), Tiefengliederung für die Steuerstatistiken (GKZ 2003).

2) Tieferer Größenklassengliederung siehe Tabelle 3.

noch: Tabelle 2. Steuerpflichtige sowie Lieferungen und Leistungen aufgrund der Umsatzsteuer–

– Beträge in 1000 EUR;

Gewerbe- kenn- zahl 1)	Wirtschaftliche Gliederung	Insgesamt		davon	
				17500	
				bis unter ... EUR	
				50000	
		Steuer- pflich- tige	Lieferungen und Leistungen	Steuer- pflich- tige	Lieferungen und Leistungen
		1	2	3	4
65.23.2	Leihhäuser.....	12	2419	.	.
65.23.3	Sonstige Finanzierungsinstitutionen, a.n.g.....	.	.	.	.
66	VERSICHERUNGSGEWERBE.....	33	1448143	.	.
66.01	Lebensversicherungen.....	.	.	–	–
66.01.1	Lebensversicherungen (ohne Rückver- sicherungen).....	.	.	–	–
66.01.2	Rückversicherungen für die Lebens- versicherungen.....	–	–	–	–
66.02	Pensions- und Sterbekassen.....	14	45417	.	.
66.03	Sonstiges Versicherungsgewerbe.....	.	.	.	.
66.03.1	Krankenversicherungen.....	.	.	–	–
66.03.2	Schaden- und Unfallversicherungen.....	.	.	.	.
66.03.3	Rückversicherungen für das sonstige Versicherungsgewerbe.....	.	.	–	–
67	MIT DEM KREDIT- UND VERSICHERUNGSGEWERBE VERBUNDENE TÄTIGKEITEN.....	2576	374476	.	.
67.1	Mit dem Kreditgewerbe verbundene Tätig- keiten.....	611	122750	.	.
67.11	Effekten- und Warenbörsen.....	.	.	.	.
67.12	Effektenvermittlung und -verwaltung (ohne Effektenverwahrung).....	.	.	11	312
67.13	Sonstige mit dem Kreditgewerbe verbundene Tätigkeiten.....	588	110866	242	7438
67.2	Mit dem Versicherungsgewerbe verbundene Tätigkeiten.....	1965	251726	977	30498
67.20.1	Versicherungsvertreter.....	1579	189311	803	25036
67.20.2	Versicherungsmakler.....	228	32674	100	3030
67.20.3	Sonstige mit dem Versicherungsgewerbe verbundene Tätigkeiten.....	158	29742	74	2432
K	GRUNDSTÜCKS- UND WOHNUNGSWESEN, VERMIETUNG BEWEGLICHER SACHEN, ERBRINGUNG VON WIRT- SCHAFTLICHEN DIENSTLEISTUNGEN, A.N.G.....	141836	136412629	49488	1545249
70	GRUNDSTÜCKS- UND WOHNUNGSWESEN.....	45823	27095340	18310	556295
70.1	Erschließung, Kauf und Verkauf von Grund- stücken, Gebäuden und Wohnungen.....	2725	3924155	491	15673
70.11	Erschließung von Grundstücken.....	1100	1591740	164	5258
70.11.1	Erschließung von unbebauten Grundstücken....	44	19607	4	165
70.11.2	Bauträger für Nichtwohngebäude.....	147	225103	20	706
70.11.3	Bauträger für Wohngebäude.....	909	1347030	140	4387
70.12	Kauf und Verkauf von eigenen Grund- stücken, Gebäuden und Wohnungen.....	1625	2332415	327	10415
70.2	Vermietung und Verpachtung von eigenen Grundstücken, Gebäuden und Wohnungen.....	35389	17067321	15415	463903
70.20.1	Vermietung und Verpachtung von eigenen Grundstücken und Nichtwohngebäuden.....	22516	13624242	9330	281255
70.20.2	Vermietung und Verpachtung von eigenen Wohngebäuden und Wohnungen.....	12873	3443079	6085	182648
70.3	Vermittlung und Verwaltung von fremden Grundstücken, Gebäuden und Wohnungen.....	7709	6103864	2404	76718
70.31	V. v. fremden Grundstücken, Gebäuden und Wohnungen.....	5094	3104706	1803	57561
70.32	Verwaltung von fremden Grundstücken, Gebäuden und Wohnungen.....	2615	2999158	601	19157
71	VERMIETUNG BEWEGLICHER SACHEN OHNE BEDIENUNGSPERSONAL.....	4593	13229429	1364	42865
71.1	Vermietung von Kraftwagen bis 3,5 t Gesamtgewicht.....	852	6518941	268	8345
71.2	Vermietung von sonstigen Verkehrsmitteln.....	542	912529	136	3988
71.21	Vermietung von Landfahrzeugen (ohne Kraftwagen bis 3,5 t Gesamtgewicht).....	185	125192	65	1828
71.22	Vermietung von Wasserfahrzeugen.....	186	67992	55	1627
71.23	Vermietung von Luftfahrzeugen.....	171	719346	16	533
71.3	Vermietung von Maschinen und Geräten.....	2596	5524506	747	23620
71.31	Vermietung von landwirtschaftlichen Maschinen und Geräten.....	295	59295	108	3397
71.32	Vermietung von Baumaschinen und -geräten....	628	412052	170	5333

1) Klassifikation der Wirtschaftszweige (Ausgabe 2003), Tiefengliederung für die Steuerstatistiken (GKZ 2003).

Voranmeldungen in Bayern 2003 nach Umsatzgrößenklassen und Wirtschaftszweigen

Lieferungen und Leistungen ohne Umsatzsteuer –

Steuerpflichtige mit Lieferungen und Leistungen von ... EUR										Gewerbe- kenn- zahl 1)
50000		100000		250000		500000		1 Million oder mehr 2)		
bis unter ... EUR										
100000		250000		500000		1 Million				
Steuer- pflich- tige	Lieferungen und Leistungen	Steuer- pflich- tige	Lieferungen und Leistungen	Steuer- pflich- tige	Lieferungen und Leistungen	Steuer- pflich- tige	Lieferungen und Leistungen	Steuer- pflich- tige	Lieferungen und Leistungen	
5	6	7	8	9	10	11	12	13	14	
.	.	5	824	.	.	–	–	–	–	65.23.2
–	–	.	.	–	–	–	–	.	.	65.23.3
.	.	.	.	4	1503	.	.	22	1445603	66
–	–	–	–	–	–	–	–	.	.	66.01
–	–	–	–	–	–	–	–	.	.	66.01.1
–	–	–	–	–	–	–	–	–	–	66.01.2
.	.	.	.	.	.	.	.	.	.	66.02
.	.	.	.	.	.	–	–	8	1337722	66.03
–	–	–	–	.	.	–	–	.	.	66.03.1
.	.	.	.	–	–	–	–	4	99524	66.03.2
–	–	–	–	.	.	–	–	.	.	66.03.3
.	.	.	.	157	53815	.	.	46	118433	67
.	.	.	.	53	17089	.	.	19	51737	67.1
–	–	–	–	–	–	–	–	–	–	67.11
.	.	.	.	.	.	.	.	.	.	67.12
137	9472	116	18040	.	.	24	16349	.	.	67.13
486	34186	322	48749	104	36727	49	34871	27	66696	67.2
405	28443	244	37323	79	27522	31	22328	17	48658	67.20.1
47	3397	53	7700	16	5595	8	5294	4	7659	67.20.2
34	2346	25	3725	9	3610	10	7249	6	10379	67.20.3
30890	2216457	29720	4625977	12794	4509502	8257	5802704	10687	117712740	K
9217	657468	8180	1272943	3631	1285825	2525	1797967	3960	21524842	70
382	28197	567	94310	374	134417	327	236125	584	3415433	70.1
123	9216	203	34524	176	64485	156	114727	278	1363530	70.11
10	767	12	1991	7	2445	7	5246	4	8993	70.11.1
17	1318	27	4888	26	9665	22	15411	35	193115	70.11.2
96	7131	164	27645	143	52374	127	94070	239	1161422	70.11.3
259	18981	364	59785	198	69933	171	121399	306	2051903	70.12
7146	507708	5965	920975	2468	872173	1723	1229917	2672	13072645	70.2
4399	312338	3694	570143	1633	581011	1261	903430	2199	10976065	70.20.1
2747	195370	2271	350832	835	291162	462	326487	473	2096580	70.20.2
1689	121563	1648	257658	789	279235	475	331925	704	5036765	70.3
1242	89365	1079	166734	465	162043	214	147088	291	2481914	70.31
447	32198	569	90923	324	117192	261	184837	413	2554851	70.32
874	62638	905	144754	461	165099	339	246182	650	12567892	71
138	9915	193	31230	87	31007	59	41219	107	6397226	71.1
91	6443	96	15376	45	15770	36	25603	138	845349	71.2
30	2182	45	7020	18	6681	11	8074	16	99407	71.21
50	3530	37	5978	17	5809	10	6897	17	44151	71.22
11	731	14	2378	10	3280	15	10632	105	701791	71.23
510	36643	490	78926	280	100389	206	151162	363	5133765	71.3
59	4100	65	10712	37	12164	18	12488	8	16435	71.31
135	9693	140	22014	77	27531	39	29635	67	317846	71.32

1) Klassifikation der Wirtschaftszweige (Ausgabe 2003), Tiefengliederung für die Steuerstatistiken (GKZ 2003).

2) Tieferer Größenklassengliederung siehe Tabelle 3.

noch: Tabelle 2. Steuerpflichtige sowie Lieferungen und Leistungen aufgrund der Umsatzsteuer–

– Beträge in 1000 EUR;

Gewerbe- kenn- zahl 1)	Wirtschaftliche Gliederung	Insgesamt		davon	
				17500	
				bis unter ... EUR	
				50000	
		Steuer- pflich- tige	Lieferungen und Leistungen	Steuer- pflich- tige	Lieferungen und Leistungen
		1	2	3	4
71.33	Vermietung von Büromaschinen, Datenver- arbeitungsgeräten und –einrichtungen.....	157	1139035	40	1243
71.34	Vermietung von sonstigen Maschinen und Geräten.....	1516	3914123	429	13646
71.4	Vermietung von Gebrauchsgütern, a.n.g.....	603	273453	213	6912
71.40.1	Verleih von Wäsche und Arbeitskleidung.....	12	6376		
71.40.2	Verleih von Sportgeräten und Fahrrädern.....	61	5820	25	794
71.40.3	Leihbüchereien und Lesezirkel.....	11	16189		
71.40.4	Videotheken.....	246	47964	89	2946
71.40.5	Vermietung von sonstigen Gebrauchsgütern, a.n.g.....	273	197103	94	3019
72	DATENVERARBEITUNG UND DATENBANKEN.....	11049	8907949	3165	99842
72.1	Hardwareberatung.....	1140	350937	387	12096
72.2	Softwarehäuser.....	6001	4278613	1611	50946
72.21	Verlegen von Software.....	199	289770	60	1970
72.22	Softwareberatung und –entwicklung.....	5802	3988844	1551	48975
72.22.1	Softwareberatung.....	2389	824046	736	23126
72.22.2	Entwicklung und Programmierung von Internetpräsentationen.....	854	286453	278	8823
72.22.3	Sonstige Softwareentwicklung.....	2559	2878344	537	17026
72.3	Datenverarbeitungsdienste.....	2820	2993042	835	26610
72.4	Datenbanken.....	29	31261	9	277
72.5	Instandhaltung und Reparatur von Büro- maschinen, Datenverarbeitungsgeräten und –einrichtungen.....	199	132125	83	2511
72.6	Sonstige mit der Datenverarbeitung ver- bundene Tätigkeiten.....	860	1121971	240	7402
73	FORSCHUNG UND ENTWICKLUNG.....	1528	1145483	511	16421
73.1	Forschung und Entwicklung im Bereich Natur-, Ingenieur-, Agrarwissenschaften und Medizin.....	1414	1118584	464	15060
73.2	Forschung und Entwicklung im Bereich Rechts-, Wirtschafts- und Sozial- wissenschaften sowie im Bereich Sprach-, Kultur- und Kunstwissenschaften.....	114	26899	47	1360
74	ERBRINGUNG VON WIRTSCHAFTLICHEN DIENST- LEISTUNGEN, A.N.G.....	78843	86034428	26138	829826
74.1	Rechts-, Steuer- und Unternehmensberatung, Wirtschaftsprüfung, Buchführung, Markt- und Meinungsforschung, Managementtätig- keiten von Holdinggesellschaften.....	28220	52309443	7763	247853
74.11	Rechtsberatung.....	8508	2453254	2341	76394
74.11.1	Rechtsanwaltskanzleien mit Notariat.....	–	–	–	–
74.11.2	Rechtsanwaltskanzleien ohne Notariat.....	6779	1649826	1861	60972
74.11.3	Notariate.....	411	366377	24	724
74.11.4	Patentanwaltskanzleien.....	426	301670	92	3096
74.11.5	Sonstige Rechtsberatung.....	892	135381	364	11602
74.12	Wirtschafts- und Buchprüfung und Steuerberatung; Buchführung.....	7984	2922184	1812	57474
74.12.1	Praxen von Wirtschaftsprüferinnen und –prüfern, Wirtschaftsprüfungsgesell- schaften.....	396	240065	61	1977
74.12.2	Praxen von vereidigten Buchprüferinnen und –prüfern, Buchprüfungsgesellschaften... Praxen von Steuerberaterinnen und –beratern, Steuerberatungsgesell- schaften.....	36	9457	15	466
74.12.3	Praxen von Steuerbevollmächtigten.....	4722	2055195	771	25083
74.12.4	Praxen von Steuerbevollmächtigten.....	1933	535845	372	11844
74.12.5	Buchführung (ohne Datenverarbeitungs- dienste).....	897	81622	593	18104
74.13	Markt- und Meinungsforschung.....	469	774796	148	4728
74.13.1	Marktforschung.....	456	763953	144	4629
74.13.2	Meinungsforschung.....	13	10843	4	98
74.14	Unternehmens- und Public-Relations-Be- ratung.....	9560	6051234	3207	101345
74.14.1	Unternehmensberatung.....	9455	5943749	3170	100266
74.14.2	Public-Relations-Beratung.....	105	107485	37	1079
74.15	Managementtätigkeiten von Holding- gesellschaften.....	1699	40107976	255	7913

1) Klassifikation der Wirtschaftszweige (Ausgabe 2003), Tiefengliederung für die Steuerstatistiken (GKZ 2003).

Voranmeldungen in Bayern 2003 nach Umsatzgrößenklassen und Wirtschaftszweigen

Lieferungen und Leistungen ohne Umsatzsteuer –

Steuerpflichtige mit Lieferungen und Leistungen von ... EUR										Gewerbe- kenn- zahl 1)
50000		100000		250000		500000		1 Million oder mehr 2)		
bis unter ... EUR										
100000		250000		500000		1 Million				
Steuer- pflich- tige	Lieferungen und Leistungen	Steuer- pflich- tige	Lieferungen und Leistungen	Steuer- pflich- tige	Lieferungen und Leistungen	Steuer- pflich- tige	Lieferungen und Leistungen	Steuer- pflich- tige	Lieferungen und Leistungen	
5	6	7	8	9	10	11	12	13	14	
27	1897	34	5409	15	5697	12	8164	29	1116624	71.33
289	20953	251	40791	151	54997	137	100875	259	3682860	71.34
135	9637	126	19222	49	17934	38	28197	42	191551	71.4
3	242	.	.	.	.	.	.	.	.	71.40.1
17	1295	14	2131	5	1601	–	–	–	–	71.40.2
–	–	.	.	.	.	.	.	5	14206	71.40.3
55	3962	64	9942	15	5707	.	.	9	15299	71.40.4
60	4138	44	6418	26	9521	22	16399	27	157608	71.40.5
2553	186873	2763	419391	991	351615	691	487992	886	7362235	72
306	22304	296	44241	55	20037	51	36153	45	216105	72.1
1368	100426	1548	232836	581	206028	399	285077	494	3403301	72.2
39	2877	38	5812	20	7670	12	8933	30	262507	72.21
1329	97549	1510	227023	561	198357	387	276144	464	3140794	72.22
588	42830	640	94834	199	71057	111	77556	115	514643	72.22.1
195	14408	189	28352	90	31452	58	41010	44	162408	72.22.2
546	40312	681	103837	272	95848	218	157578	305	2463743	72.22.3
634	45996	700	107573	253	89478	166	113389	232	2609995	72.3
4	311	3	412	5	1825	5	3358	3	25078	72.4
47	3510	27	4279	14	4928	7	5295	21	111603	72.5
194	14326	189	30050	83	29320	63	44719	91	996153	72.6
370	26820	330	49929	112	39409	83	58659	122	954243	73
349	25331	306	46287	99	35146	79	55897	117	940862	73.1
21	1489	24	3642	13	4263	4	2763	5	13381	73.2
17876	1282657	17542	2738960	7599	2667553	4619	3211903	5069	75303528	74
6001	434230	6588	1049301	3473	1226633	2211	1533093	2184	47818333	74.1
1917	139625	2191	346634	1023	358792	594	412830	442	1118979	74.11
–	–	–	–	–	–	–	–	–	–	74.11.1
1595	116837	1856	294253	849	294104	390	268622	228	615039	74.11.2
21	1554	25	4299	76	29715	128	91963	137	238123	74.11.3
77	5690	106	15978	45	16132	42	29726	64	231046	74.11.4
224	15544	204	32105	53	18840	34	22519	13	34771	74.11.5
1383	99843	1739	287674	1492	533092	1006	689713	552	1254387	74.12
73	5024	90	14618	69	24675	43	28927	60	164844	74.12.1
8	541	5	918	.	.	.	.	3	5326	74.12.2
779	56890	1066	177267	973	348296	719	494030	414	953629	74.12.3
321	23609	511	85320	420	150043	239	163578	70	101450	74.12.4
202	13778	67	9551	.	.	.	.	5	29138	74.12.5
106	7619	85	13749	32	10986	33	23967	65	713747	74.13
.	.	82	13190	32	10986	.	.	62	704518	74.13.1
.	.	3	559	–	–	.	.	3	9229	74.13.2
2388	172354	2312	358836	743	257709	413	288632	497	4872357	74.14
2369	170966	2279	353394	739	256499	408	285145	490	4777479	74.14.1
19	1388	33	5442	4	1210	5	3486	7	94879	74.14.2
207	14788	261	42407	183	66053	165	117951	628	39858863	74.15

1) Klassifikation der Wirtschaftszweige (Ausgabe 2003), Tiefengliederung für die Steuerstatistiken (GKZ 2003).

2) Tieferer Größenklassengliederung siehe Tabelle 3.

noch: Tabelle 2. Steuerpflichtige sowie Lieferungen und Leistungen aufgrund der Umsatzsteuer–

– Beträge in 1000 EUR;

Gewerbe- kenn- zahl 1)	Wirtschaftliche Gliederung	Insgesamt		davon	
				17500	
				bis unter ... EUR	
				50000	
		Steuer- pflich- tige	Lieferungen und Leistungen	Steuer- pflich- tige	Lieferungen und Leistungen
		1	2	3	4
74.15.1	Managementtätigkeiten von Holdinggesell- schaften mit Schwerpunkt im Produzie- renden Gewerbe.....	244	15415900	28	821
74.15.2	Managementtätigkeiten von sonstigen Holdinggesellschaften (ohne geschlossene Immobilienfonds).....	379	15051133	50	1586
74.15.3	Geschlossene Immobilienfonds mit Nichtwohngebäuden.....	356	879666	37	1209
74.15.4	Geschlossene Immobilienfonds mit Wohn- gebäuden.....	259	1714750	44	1373
74.15.5	Komplementärgesellschaften.....	320	996237	78	2303
74.15.6	Verwaltung und Führung von Unternehmen und Betrieben.....	141	6050290	18	622
74.2	Architektur- und Ingenieurbüros.....	20578	5946743	6858	222376
74.20.1	Architekturbüros für Hochbau und für Innenarchitektur.....	6134	1032691	2263	72653
74.20.2	Architekturbüros für Orts-, Regional- und Landesplanung.....	479	87860	189	6191
74.20.3	Architekturbüros für Garten- und Land- schaftsgestaltung.....	309	42960	125	3959
74.20.4	Ingenieurbüros für bautechnische Gesamt- planung.....	4541	1459756	1342	44084
74.20.5	Ingenieurbüros für technische Fachplanung... Büros für Industrie-Design.....	5587	2270578	1628	53361
74.20.6	Büros für baufachlicher Sachverständiger.....	587	96229	290	9558
74.20.7	Büros für technisch-wirtschaftliche Beratung.....	455	61499	168	5385
74.20.8	Vermessungsbüros.....	2327	797545	815	25938
74.20.9	Technische, physikalische und chemische Untersuchung.....	159	97625	38	1249
74.3	Technische Untersuchung und Beratung.....	690	1462292	229	7123
74.30.1	Physikalische Untersuchung und Beratung....	494	1331718	173	5391
74.30.2	Chemische Untersuchung und Beratung.....	91	73013	34	1077
74.30.3	Betrieb von Messnetzen und Messstationen....	.	.	22	655
74.30.4	Werbung.....	6346	2944970	2338	73898
74.4	Werbegestaltung.....	2983	1026626	1173	37148
74.40.1	Werbemittelverbreitung und Werbever- mittlung.....	3363	1918344	1165	36750
74.40.2	Personal- und Stellenvermittlung, Über- lassung von Arbeitskräften.....	672	1145054	107	3454
74.5	Personal- und Stellenvermittlung.....	190	231126	57	1840
74.50.1	Überlassung von Arbeitskräften.....	482	913928	50	1614
74.50.2	Wach- und Sicherheitsdienste sowie Detekteien.....	595	405417	216	6738
74.6	Detekteien.....	168	17919	98	3006
74.60.1	Wach- und Sicherheitsdienste.....	427	387498	118	3732
74.60.2	Reinigung von Gebäuden, Inventar und Verkehrsmitteln.....	4025	1652680	857	27226
74.7	Reinigung von Gebäuden, Räumen und Inventar.....	2645	1435929	816	25853
74.70.1	Schornsteinreinigung.....	1309	186896	19	615
74.70.2	Reinigung von Verkehrsmitteln.....	40	20772	13	445
74.70.3	Desinfektion und Schädlingsbekämpfung.....	31	9083	9	312
74.70.4	Erbringung von sonstigen wirtschaftlichen Dienstleistungen, a.n.g.....	17717	20167828	7770	241159
74.8	Fotografisches Gewerbe und fotografische Laboratorien.....	1871	394205	708	22569
74.81	Fotografisches Gewerbe.....	1754	316047	680	21596
74.81.1	Fotografische Laboratorien.....	117	78158	28	974
74.81.2	Abfüll- und Verpackungsgewerbe.....	138	303590	34	1034
74.82	Sekretariats-, Schreib- und Über- setzungsdienste; Copy-Shops.....	3650	222598	2517	76247
74.85	Ereißerufliche Dolmetscher.....	696	45689	436	13322
74.85.1	Übersetzungsbüros.....	357	30284	231	7065
74.85.2	Sekretariats- und Schreibdienste; Copy-Shops.....	2597	146624	1850	55860
74.85.3	Call Centers.....	101	12276	66	1993
74.86	Erbringung von wirtschaftlichen Dienst- leistungen für Unternehmen und Privat- personen, a.n.g.....	11957	19235160	4445	139316
74.87	Ausstellungs-, Messe- und Warenmarkt- richtungen.....	867	597447	381	11959
74.87.1	Sachverständige, a.n.g.....	481	89378	155	4730
74.87.2	Versteigerungsgewerbe.....	57	46615	13	380

1) Klassifikation der Wirtschaftszweige (Ausgabe 2003), Tiefengliederung für die Steuerstatistiken (GKZ 2003).



Voranmeldungen in Bayern 2003 nach Umsatzgrößenklassen und Wirtschaftszweigen

Lieferungen und Leistungen ohne Umsatzsteuer –

Steuerpflichtige mit Lieferungen und Leistungen von ... EUR										Gewerbe- kenn- zahl 1)
50000		100000		250000		500000		1 Million oder mehr 2)		
bis unter ... EUR										
100000		250000		500000		1 Million				
Steuer- pflich- tige	Lieferungen und Leistungen	Steuer- pflich- tige	Lieferungen und Leistungen	Steuer- pflich- tige	Lieferungen und Leistungen	Steuer- pflich- tige	Lieferungen und Leistungen	Steuer- pflich- tige	Lieferungen und Leistungen	
5	6	7	8	9	10	11	12	13	14	
28	2059	36	5977	28	10189	14	10708	110	15386146	74.15.1
37	2613	55	9270	34	12297	34	23738	169	15001631	74.15.2
28	1941	54	8514	40	13676	40	28980	157	825346	74.15.3
39	2724	43	7063	31	11510	30	21021	72	1671059	74.15.4
57	4103	55	8862	31	10937	30	21165	69	948866	74.15.5
18	1349	18	2721	19	7444	17	12339	51	6025815	74.15.6
5506	396985	4594	704480	1821	636017	970	673219	829	3313667	74.2
1618	115710	1344	209136	532	185847	239	164386	138	284960	74.20.1
118	8273	97	14559	37	13167	27	19000	11	26670	74.20.2
66	5067	80	12015	28	10033	6	4315	4	7572	74.20.3
1229	89351	1052	162483	430	149100	267	185649	221	829090	74.20.4
1567	113734	1277	191768	530	186092	279	193423	306	1532199	74.20.5
142	9758	89	14083	32	10128	17	12195	17	40507	74.20.6
119	8229	112	16926	35	12591	17	11662	4	6707	74.20.7
601	43690	501	76771	177	61837	112	78432	121	510877	74.20.8
46	3172	42	6739	20	7223	6	4156	7	75085	74.20.9
166	11976	138	22471	55	19930	43	30535	59	1370256	74.3
118	8656	94	14934	34	12645	31	22395	44	1267697	74.30.1
24	1664	18	2986	7	2365	4	2609	4	62311	74.30.2
.	.	.	.	14	4920	.	.	11	40248	74.30.3
.	.	.	.	—	—	.	.	—	—	74.30.4
1388	98995	1217	195157	603	209668	350	244078	450	2123175	74.4
636	44948	556	90458	297	103244	143	101040	178	649788	74.40.1
752	54047	661	104699	306	106423	207	143038	272	1473387	74.40.2
73	5366	91	15021	78	28301	104	73861	219	1019051	74.5
36	2744	34	5471	21	7649	21	15134	21	198288	74.50.1
37	2622	57	9550	57	20651	83	58727	198	820763	74.50.2
102	7330	87	13672	81	29091	41	28271	68	320316	74.6
29	2010	24	3649	9	3025	.	.	.	.	74.60.1
73	5320	63	10022	72	26066	.	.	.	.	74.60.2
643	46475	1821	272386	274	97020	179	129078	251	1080494	74.7
596	42773	549	86931	265	93492	176	126477	243	1060401	74.70.1
37	2973	1249	181682	4	1626	—	—	—	—	74.70.2
4	288	13	2103	.	.	.	.	5	15131	74.70.3
6	441	10	1670	.	.	.	.	3	4962	74.70.4
3997	281300	3006	466471	1214	420893	721	499768	1009	18258236	74.8
483	34004	448	68632	129	43421	52	35936	51	189642	74.81
461	32393	410	62597	115	38637	46	31703	42	129121	74.81.1
22	1610	38	6035	14	4784	6	4233	9	60522	74.81.2
18	1200	35	5781	18	6268	13	9085	20	280223	74.82
752	50849	280	42393	.	.	.	.	.	.	74.85
175	11982	62	9228	14	4682	.	.	.	.	74.85.1
72	5104	33	4500	10	3459	.	.	.	.	74.85.2
505	33763	185	28665	41	14263	13	8777	3	5296	74.85.3
18	1257	12	1535	.	.	.	.	.	.	74.86
2726	193991	2231	348130	999	347694	628	435544	928	17770485	74.87
144	10212	127	19808	81	29004	73	49842	61	476623	74.87.1
111	8045	142	21952	.	.	.	.	4	22853	74.87.2
5	326	18	2706	.	.	.	.	9	38274	74.87.3

1) Klassifikation der Wirtschaftszweige (Ausgabe 2003), Tiefengliederung für die Steuerstatistiken (GKZ 2003).

2) Tieferer Größenklassengliederung siehe Tabelle 3.

noch: Tabelle 2. Steuerpflichtige sowie Lieferungen und Leistungen aufgrund der Umsatzsteuer–

– Beträge in 1000 EUR;

Gewerbe- kenn- zahl 1)	Wirtschaftliche Gliederung	Insgesamt		davon	
				17500	
				bis unter ... EUR	
				50000	
		Steuer- pflich- tige	Lieferungen und Leistungen	Steuer- pflich- tige	Lieferungen und Leistungen
		1	2	3	4
74.87.4	Ateliers für Textil-, Schmuck-, Möbel- u.ä. Design.....	1677	195519	832	26352
74.87.5	Auskunfteien.....	91	59353	24	785
74.87.6	Inkassobüros.....	97	156094	25	847
74.87.7	Sonstige Vermögensberatung.....	1955	8835547	441	13776
74.87.8	Erbringung von sonstigen wirtschaft- lichen Dienstleistungen für Unter- nehmen und Privatpersonen, a.n.g.....	6732	9255207	2574	80487
L	ÖFFENTLICHE VERWALTUNG, VERTEIDIGUNG, SOZIALVERSICHERUNG.....	–	–	–	–
M	ERZIEHUNG UND UNTERRICHT.....	4781	1205852	1636	51732
80.1	Kindergärten, Vor- und Grundschulen.....	9	526	4	138
80.2	Weiterführende Schulen.....	131	82643	37	1157
80.21	Allgemein bildende weiterführende Schulen....	50	9462	20	585
80.22	Berufsbildende weiterführende Schulen im Sekundarbereich.....	81	73181	17	573
80.3	Hochschulen und andere Bildungsein- richtungen des Tertiärsbereichs.....	47	366473	21	680
80.30.5	Universitäten.....	16	1318	11	354
80.30.6	Allgemeine Fachhochschulen.....	10	324315	6	213
80.30.7	Verwaltungsfachhochschulen.....	–	–	–	–
80.30.8	Berufsakademien, Fachakademien, Schulen des Gesundheitswesens.....	21	40840	4	113
80.4	Erwachsenenbildung und sonstiger Unterricht... Fahr- und Flugschulen.....	4594	756210	1574	49756
80.41	Kraftfahrerschulen.....	1980	283518	307	10672
80.41.1	Flug-, Bootsführer-, Segel- u.ä. Schulen....	1894	266972	276	9704
80.41.2	Erwachsenenbildung und Unterricht, a.n.g.....	86	16546	31	968
80.42	Erwachsenenbildung und Unterricht, a.n.g.....	2614	472692	1267	39084
N	GESUNDHEITS-, VETERINÄR- UND SOZIALWESEN.....	7733	7434242	2365	74364
85.1	Gesundheitswesen.....	5197	4743398	1716	53437
85.11	Krankenhäuser.....	228	2831097	29	1025
85.11.1	Krankenhäuser (ohne Hochschulkliniken so- wie Vorsorge- und Rehabilitationskli- niken).....	148	2668699	19	624
85.11.2	Hochschulkliniken.....	.	.	.	.
85.11.3	Vorsorge- und Rehabilitationskliniken.....	.	.	.	.
85.12	Arztpraxen (ohne Zahnarztpraxen).....	1046	283005	501	15643
85.12.1	Arztpraxen für Allgemeinmedizin und Praxen von praktischen Ärztinnen und Ärzten.....	643	84253	314	9856
85.12.2	Facharztpraxen (ohne Arztpraxen für Allgemeinmedizin).....	403	198751	187	5787
85.13	Zahnarztpraxen.....	1858	657178	278	8644
85.14	Gesundheitswesen, a.n.g.....	2065	972119	908	28124
85.14.1	Praxen von psychologischen Psychothera- peutinnen und -therapeuten.....	211	19594	102	3264
85.14.2	Massagepraxen, Praxen von medizinischen Bademeisterinnen und Bademeistern, Krankengymnastikpraxen, Praxen von Hebammen und Entbindungspflegern sowie von verwandten Berufen.....	177	31717	79	2550
85.14.3	Heilpraktikerpraxen.....	142	22744	74	2260
85.14.4	Sonstige selbständige Tätigkeiten im Gesundheitswesen.....	1274	279137	582	17826
85.14.5	Krankentransport- und Rettungsdienste.....	47	125470	15	474
85.14.6	Sonstige Anstalten und Einrichtungen des Gesundheitswesens.....	214	493456	56	1748
85.2	Veterinärwesen.....	1729	374260	337	11048
85.20.1	Tierarztpraxen.....	1572	289322	275	9058
85.20.2	Sonstige selbständige Tätigkeiten im Veterinärwesen.....	132	58182	56	1791
85.20.3	Anstalten und Einrichtungen des Veterinärwesens.....	25	26756	6	200
85.3	Sozialwesen.....	807	2316583	312	9879
85.31	Heime (ohne Erholungs- und Ferienheime).....	177	1467046	26	862
85.31.1	Jugendwohnheime.....	18	61523	3	110

1) Klassifikation der Wirtschaftszweige (Ausgabe 2003), Tiefengliederung für die Steuerstatistiken (GKZ 2003).

Voranmeldungen in Bayern 2003 nach Umsatzgrößenklassen und Wirtschaftszweigen

Lieferungen und Leistungen ohne Umsatzsteuer –

Steuerpflichtige mit Lieferungen und Leistungen von ... EUR										Gewerbe- kenn- zahl 1)
50000		100000		250000		500000		1 Million oder mehr 2)		
bis unter ... EUR										
100000		250000		500000		1 Million				
Steuer- pflich- tige	Lieferungen und Leistungen	Steuer- pflich- tige	Lieferungen und Leistungen	Steuer- pflich- tige	Lieferungen und Leistungen	Steuer- pflich- tige	Lieferungen und Leistungen	Steuer- pflich- tige	Lieferungen und Leistungen	
5	6	7	8	9	10	11	12	13	14	
474 22 16 345	33049 1580 1148 25169	241 18 18 400	36565 2758 3017 63315	83 9 11 223	27550 2819 3793 78656	26 4 9 164	17948 2530 6371 117558	21 14 18 382	54054 48881 140918 8537072	74.87.4 74.87.5 74.87.6 74.87.7
1609	114463	1267	198010	535	185357	328	225082	419	8451808	74.87.8
—	—	—	—	—	—	—	—	—	—	L
1370	99603	1299	201390	288	97192	108	74223	80	681712	M
28 14	2008 1012	. .	. .	— . .	— . .	— 10 .	— 7530 .	— 16 .	— 64689 .	80.1 80.2 80.21
14	996	23	3602	4	1435	.	.	.	.	80.22
. . . .	. . . .	9 . . .	1445 . . .	. . . —	. . . —	— — —	— — —	7 — .	363044 — .	80.3 80.30.5 80.30.6 80.30.7
4 1330 665 651 14 665	295 96775 49718 48761 957 47057	6 1256 800 779 21 456	958 194884 125776 122384 3392 69108	. 279 162 151 11 117	. 94124 52886 49088 3798 41238	— 98 38 . . . . 60	— 66693 24562 . . . . 42131	. 57 8 . . . . 49	. 253979 19904 . . . . 234074	80.30.8 80.4 80.41 80.41.1 80.41.2 80.42
1578	114084	1669	266401	1086	386382	618	419218	417	6173792	N
1010 19	73218 1300	953 38	150660 6386	739 33	268565 11996	512 26	350332 18205	267 83	3847186 2792185	85.1 85.11
13 6 270	863 437 19414	23 15 154	3851 2534 22223	22 11 76	7967 4028 26065	8 18 27	5107 13098 17372	63 . 18	2650286 . 182287	85.11.1 85.11.2 85.11.3 85.12
152 118 228 493	10782 8632 17108 35396	105 49 411 350	15184 7038 67735 54317	47 29 477 153	16306 9759 176386 54119	17 10 376 83	11634 5738 256928 57826	8 10 88 78	20490 161796 130377 742337	85.12.1 85.12.2 85.13 85.14
59	4248	34	5489	13	4229	.	.	.	.	85.14.1
44 41	3176 2865	29 19	4532 2634	17 4	6176 1421	4 .	2303 .	4 .	12979 .	85.14.2 85.14.3
305 5	21808 389	214 7	33208 1024	91 5	32271 2061	51 6	36751 3509	31 9	137273 118012	85.14.4 85.14.5
39 392 344	2910 28981 25651	47 613 592	7430 99870 96607	23 300 285	7960 101953 97375	19 65 62	13475 40742 38951	30 22 14	459934 91666 21680	85.14.6 85.2 85.20.1
40	2751	18	2670	.	.	.	.	3	45913	85.20.2
8 176 23 .	580 11885 1690 .	3 103 22 4	593 15871 3447 572	. 47 16 3	. 15864 5596 942	. 41 11 .	. 28145 7889 .	5 128 79 4	24074 2234940 1447561 58198	85.20.3 85.3 85.31 85.31.1

1) Klassifikation der Wirtschaftszweige (Ausgabe 2003), Tiefengliederung für die Steuerstatistiken (GKZ 2003).

2) Tieferer Größenklassengliederung siehe Tabelle 3.

noch: Tabelle 2. Steuerpflichtige sowie Lieferungen und Leistungen aufgrund der Umsatzsteuer–

– Beträge in 1000 EUR;

Gewerbe- kenn- zahl 1)	Wirtschaftliche Gliederung	Insgesamt		davon	
				17500	
				bis unter ... EUR	
				50000	
		Steuer- pflich- tige	Lieferungen und Leistungen	Steuer- pflich- tige	Lieferungen und Leistungen
		1	2	3	4
85.31.2	Erziehungsheime.....	.	.	.	.
85.31.3	Altenwohnheime.....	24	268949	6	197
85.31.4	Altenheime.....	18	145901	3	73
85.31.5	Altenpflegeheime.....	31	439436	.	.
85.31.6	Heime für werdende Mütter sowie Mütter oder Väter mit Kind.....	.	.	.	.
85.31.7	Einrichtungen zur Eingliederung und Pflege Behinderter.....	60	512970	4	162
85.31.8	Wohnheime für Behinderte.....	.	.	–	–
85.31.9	Sonstige Heime (ohne Erholungs- und Ferienheime).....	16	13520	.	.
85.32	Sozialwesen, a.n.g.....	630	849538	286	9017
85.32.1	Tagesstätten (ohne Kinderkrippen, Kinder- gärten, Kinderhorte und Jugendzentren)....	.	.	.	.
85.32.2	Kinderkrippen und außerhäusliche Kinder- betreuung, a.n.g.....	4	206	.	.
85.32.3	Jugendzentren und Häuser der offenen Tür....	.	.	.	.
85.32.4	Erziehungs-, Jugend- und Familienbe- ratungsstellen.....	27	9100	13	418
85.32.5	Sonstige soziale Beratungsstellen.....	174	30823	102	3121
85.32.6	Ambulante soziale Dienste.....	75	14303	36	1061
85.32.7	Organisationen der freien Wohlfahrts- pflege und Jugendhilfe.....	167	651736	45	1307
85.32.8	Unterstützungskassen.....	11	32093	.	.
85.32.9	Sonstiges Sozialwesen, a.n.g.....	169	110372	85	2968
0	ERBRINGUNG VON SONSTIGEN ÖFFENTLICHEN UND PERSONLICHEN DIENSTLEISTUNGEN.....	57583	24716040	24320	762858
90	ABWASSER- UND ABFALLBESEITIGUNG UND SONSTIGE ENTSORGUNG.....	843	1391819	145	4531
90.01	Abwasserbeseitigung.....	94	52340	10	373
90.01.1	Kläranlagen.....	76	46487	7	277
90.01.2	Sammelkanalisation.....	18	5853	3	96
90.02	Abfallbeseitigung.....	705	1296518	122	3740
90.02.1	Sammlung, Beförderung und Zwischenlage- rung von Abfällen.....	361	764864	54	1568
90.02.2	Thermische Abfallbeseitigung.....	7	128585	–	–
90.02.3	Abfalldeponien.....	13	25287	3	90
90.02.4	Biologische Abfallbeseitigung.....	53	38322	12	379
90.02.5	Sonstige Abfallbeseitigung.....	271	339459	53	1704
90.03	Beseitigung von Umweltverschmutzungen und sonstige Entsorgung.....	44	42961	13	418
91	INTERESSENVERTRETUNGEN SOWIE KIRCHLICHE UND SONSTIGE VEREINIGUNGEN (OHNE SOZIALWESEN, KULTUR UND SPORT).....	1350	1303163	548	17176
91.1	Wirtschafts- und Arbeitgeberverbände, Berufsorganisationen.....	.	.	.	.
91.11	Wirtschafts- und Arbeitgeberverbände.....	128	158854	.	.
91.11.1	Wirtschaftsverbände (ohne öffentlich- rechtliche Wirtschaftsvertretungen).....	84	143596	17	592
91.11.2	Öffentlich-rechtliche Wirtschaftsver- tretungen.....	36	12009	.	.
91.11.3	Arbeitgeberverbände.....	8	3249	.	.
91.12	Berufsorganisationen.....	167	110092	60	1828
91.12.1	Berufsorganisationen (ohne öffentlich- rechtliche Berufsvertretungen).....	148	103962	52	1590
91.12.2	Öffentlich-rechtliche Berufsvertretungen....	19	6130	8	238
91.2	Arbeitnehmervereinigungen.....	.	.	–	–
91.3	Kirchliche Vereinigungen; politische Parteien sowie sonstige Interessenver- tretungen und Vereinigungen, a.n.g.....	1053	1034078	460	14397
91.31	Kirchliche und sonstige religiöse Ver- einigungen.....	86	367732	17	535
91.31.1	Kirchen und kirchlich-religiöse Vereini- gungen.....	73	365554	.	.
91.31.2	Sonstige religiöse und weltanschauliche Vereinigungen.....	13	2178	.	.
91.32	Politische Parteien und Vereinigungen.....	122	20458	71	2098
91.33	Interessenvertretungen und Vereini- gungen, a.n.g.....	845	645887	372	11765

1) Klassifikation der Wirtschaftszweige (Ausgabe 2003), Tiefengliederung für die Steuerstatistiken (GKZ 2003).

Voranmeldungen in Bayern 2003 nach Umsatzgrößenklassen und Wirtschaftszweigen

Lieferungen und Leistungen ohne Umsatzsteuer –

Steuerpflichtige mit Lieferungen und Leistungen von ... EUR										Gewerbe- kenn- zahl 1)
50000		100000		250000		500000		1 Million oder mehr 2)		
bis unter ... EUR										
100000		250000		500000		1 Million				
Steuer- pflich- tige	Lieferungen und Leistungen	Steuer- pflich- tige	Lieferungen und Leistungen	Steuer- pflich- tige	Lieferungen und Leistungen	Steuer- pflich- tige	Lieferungen und Leistungen	Steuer- pflich- tige	Lieferungen und Leistungen	
5	6	7	8	9	10	11	12	13	14	
.	.	–	–	–	–	–	–	.	.	85.31.2
3	210	.	.	.	.	.	.	10	267021	85.31.3
4	296	.	.	.	.	.	.	.	.	85.31.4
3	189	7	1068	4	1430	.	.	9	435156	85.31.5
.	.	–	–	–	–	–	–	–	–	85.31.6
.	.	.	.	6	2135	6	4326	40	505822	85.31.7
.	.	–	–	–	–	–	–	3	19436	85.31.8
6	409	.	.	–	–	–	–	4	12205	85.31.9
153	10195	81	12424	31	10268	30	20256	49	787379	85.32
–	–	–	–	–	–	–	–	–	–	85.32.1
.	.	–	–	–	–	–	–	–	–	85.32.2
–	–	–	–	–	–	.	.	–	–	85.32.3
6	432	5	801	–	–	.	.	.	.	85.32.4
46	3077	21	3019	–	–	.	.	.	.	85.32.5
.	.	11	1538	.	.	4	2305	4	7696	85.32.6
29	1978	28	4763	21	6939	16	11607	28	625141	85.32.7
48	3101	.	.	.	.	5	3243	3	30580	85.32.8
		.	.	.	.			9	96627	85.32.9
14475	1026317	11016	1691809	3767	1302552	1993	1372007	2012	18560496	0
106	7837	153	25624	117	40878	107	77677	215	1235272	90
16	1256	24	4335	.	.	.	.	12	30291	90.01
10	806	.	.	.	.	9	6313	.	.	90.01.1
6	450	.	.	.	.	.	.	.	.	90.01.2
82	5993	121	19826	93	32284	92	66998	195	1167677	90.02
34	2570	50	8347	53	18055	50	35965	120	698360	90.02.1
–	–	.	.	–	–	–	–	.	.	90.02.2
.	.	.	.	.	.	.	.	.	.	90.02.3
40	2904	12	2025	.	.	.	.	13	30299	90.02.4
		53	8565	34	11868	36	26625	55	287793	90.02.5
8	588	8	1462	.	.	.	.	8	37304	90.03
273	19658	240	37480	119	40904	65	45657	105	1142288	91
.	.	56	8353	34	12285	26	17325	30	223801	91.1
.	.	27	4235	16	5747	10	6843	18	138964	91.11
17	1220	19	2914	9	3246	8	5295	14	130327	91.11.1
.	.	.	.	.	.	.	.	.	.	91.11.2
.	.	.	.	.	.	.	.	.	.	91.11.3
32	2289	29	4119	18	6538	16	10482	12	84837	91.12
29	2097	26	3686	.	.	.	.	.	.	91.12.1
3	192	3	433	.	.	.	.	.	.	91.12.2
.	.	–	–	–	–	–	–	–	–	91.2
210	15115	184	29127	85	28619	39	28332	75	918487	91.3
24	1715	.	.	8	2418	.	.	10	357004	91.31
17	1228	21	3404	8	2418	.	.	10	357004	91.31.1
7	486	.	.	–	–	.	.	–	–	91.31.2
24	1661	16	2557	5	1429	–	–	6	12713	91.32
162	11740	.	.	72	24772	.	.	59	548769	91.33

1) Klassifikation der Wirtschaftszweige (Ausgabe 2003), Tiefengliederung für die Steuerstatistiken (GKZ 2003).

2) Tieferer Größenklassengliederung siehe Tabelle 3.

noch: Tabelle 2. Steuerpflichtige sowie Lieferungen und Leistungen aufgrund der Umsatzsteuer–

– Beträge in 1000 EUR;

Gewerbe- kenn- zahl 1)	Wirtschaftliche Gliederung	Insgesamt		davon	
				17500	
				bis unter ... EUR	
				50000	
		Steuer- pflich- tige	Lieferungen und Leistungen	Steuer- pflich- tige	Lieferungen und Leistungen
		1	2	3	4
91.33.1	Organisationen der Bildung, Wissenschaft, Forschung und Kultur.....	514	399359	246	7938
91.33.2	Organisationen des Gesundheitswesens.....	25	83679	.	.
91.33.3	Jugendorganisationen.....	8	4481	.	.
91.33.4	Verbraucherorganisationen.....	34	8035	12	370
91.33.5	Kommunale Spitzen- und Regionalver- bände.....	13	72359	.	.
91.33.6	Verbände der Sozialversicherungsträger.....	–	–	–	–
91.33.7	Sonstige Interessenvertretungen und Vereinigungen, a.n.g.....	251	77974	108	3291
92	KULTUR, SPORT UND UNTERHALTUNG.....	17783	12257353	8309	257905
92.1	Film- und Videofilmherstellung, –verleih und –vertrieb; Kinos.....	1872	2947229	587	18949
92.11	Film- und Videofilmherstellung.....	1392	1877097	491	15709
92.12	Filmverleih und Videoprogrammanbieter.....	268	895150	74	2529
92.13	Kinos.....	212	174981	22	711
92.2	Rundfunkveranstalter, Herstellung von Hör- funk- und Fernsehprogrammen.....	214	3804545	49	1612
92.20.1	Rundfunkveranstalter.....	120	3386205	22	729
92.20.2	H. v. Hörfunk- und Fernsehprogrammen.....	94	418339	27	882
92.3	Erbringung von sonstigen kulturellen und unterhaltenden Leistungen.....	6618	1004061	3465	106168
92.31	Künstlerische und schriftstellerische Tätigkeiten und Darbietungen.....	5084	447956	2946	90127
92.31.1	Theaterensembles.....	17	5440	7	201
92.31.2	Ballettgruppen, Orchester, Kapellen und Chöre.....	481	42614	286	8857
92.31.3	Selbständige bildende Künstlerinnen und Künstler.....	1478	128217	865	26958
92.31.4	Selbständige Restauratorinnen und und Restauratoren.....	227	21673	133	4101
92.31.5	Selbständige Komponistinnen, Komponi- sten, Musikbearbeiterinnen und Musikbearbeiter.....	468	47863	256	7797
92.31.6	Selbständige Schriftstellerinnen und Schriftsteller.....	1228	90394	706	21465
92.31.7	Selbständige Bühnen-, Film-, Hörfunk- und Fernsehkünstlerinnen und –künstler.....	1122	105879	662	19783
92.31.8	Selbständige Artistinnen und Artisten.....	63	5877	31	965
92.32	Betrieb von Kultur- und Unterhaltungs- einrichtungen und Hilfsdienste dafür.....	289	228272	86	2508
92.32.1	Theater- und Konzertveranstalter.....	158	154521	32	950
92.32.2	Opern- und Schauspielhäuser, Konzert- hallen und ähnliche Einrichtungen.....	29	55090	10	266
92.32.3	Varietes und Kleinkunsthörsäle.....	32	9611	8	247
92.32.5	Technische Hilfsdienste für kulturelle und unterhaltende Leistungen.....	70	9049	36	1045
92.33	Schaustellergewerbe und Vergnügungsparks.....	530	138382	136	4480
92.34	Erbringung von kulturellen und unter- haltenden Leistungen, a.n.g.....	715	189452	297	9053
92.34.1	Tanzschulen.....	184	21339	65	2103
92.34.2	Erbringung von sonstigen kulturellen und unterhaltenden Leistungen, a.n.g.....	531	168114	232	6950
92.4	Korrespondenz- und Nachrichtenbüros, selbständige Journalistinnen und Journalisten.....	2620	212768	1508	46921
92.40.1	Korrespondenz- und Nachrichtenbüros.....	133	42525	50	1487
92.40.2	Selbständige Journalistinnen, Journa- listen, Pressefotografinnen und Presse- fotografen.....	2487	170244	1458	45434
92.5	Bibliotheken, Archive, Museen, botanische und zoologische Gärten.....	193	154275	59	1752
92.51	Bibliotheken und Archive.....	.	.	.	.
92.52	Museen und Denkmalschutzeinrichtungen.....	147	123528	48	1426
92.52.1	Museen und Kunstausstellungen.....	.	.	.	.
92.52.2	Denkmalschutzeinrichtungen.....	.	.	.	.
92.53	Botanische und zoologische Gärten sowie Naturparks.....	.	.	.	.
92.53.1	Botanische und zoologische Gärten.....	.	.	–	–
92.53.2	Naturparks und Tiergehege.....	.	.	.	.
92.53.3	Natur- und Landschaftsschutz.....	26	9394	5	139
92.6	Sport.....	3726	1241910	1773	55438

1) Klassifikation der Wirtschaftszweige (Ausgabe 2003), Tiefengliederung für die Steuerstatistiken (GKZ 2003).

Voranmeldungen in Bayern 2003 nach Umsatzgrößenklassen und Wirtschaftszweigen

Lieferungen und Leistungen ohne Umsatzsteuer –

Steuerpflichtige mit Lieferungen und Leistungen von ... EUR										Gewerbe- kenn- zahl 1)
50000		100000		250000		500000		1 Million oder mehr 2)		
bis unter ... EUR										
100000		250000		500000		1 Million				
Steuer- pflich- tige	Lieferungen und Leistungen	Steuer- pflich- tige	Lieferungen und Leistungen	Steuer- pflich- tige	Lieferungen und Leistungen	Steuer- pflich- tige	Lieferungen und Leistungen	Steuer- pflich- tige	Lieferungen und Leistungen	
5	6	7	8	9	10	11	12	13	14	
92 5 . 9 -  52 4003 397 307 58 32  27 11 16  1546 1200 5  95 369 52  106 300  254 19  60 32  9 . 135 151 60  91  693 27  666 53 3 40 40 -  10 - - 10 803	6615 391 . 637 . -  3823 279800 28121 21531 4224 2367  1904 742 1162  107626 82845 394  6495 25066 3792  7596 20169  17994 1340  4060 2225  620 . 9904 10817 4379  6439  47902 1879  46023 3897 189 2926 2926 -  781 - - 781 55999	79 9 . 5 - .  47 3053 368 272 50 46  28 13 15  1032 665 . 66 188 26  67 168  137 . . 59 38 . 11 172 136 42 94  323 32 291 35 - 25 25 - 10 . 7 636	12283 1610 . 808 . -  7188 478774 57430 42331 7762 7338  4702 2147 2555  159370 101975 . 10733 28566 4100  10562 24917  21064 . . 8995 5671 . 1601 26934 21466 6801 14666  48541 5359 43182 5493 - 3987 3987 - 1506 . . 1051 102021	40 3 . 4 - .  21 1171 172 111 31 30  24 14 10  335 181 - . . 37 9  25 41  45 . . 32 20 4 3 5 59 63 11 52  64 10 54 18 . 13 . . 4 . . - 270	13871 908 . 1237 . - . 7322 406031 61701 39510 10765 11426  8729 5221 3508  114235 61193 - . . 12189 3489  8567 13619  15129 . . 11715 7710 1475 911 1619 19519 21808 3748 18060  22704 4000 18705 6078 . 4504 . . 1315 . - - - 93972	24 . - . . - . 9 627 147 84 19 44  26 15 11  139 69 - 10 19 . 18 14 - . 16 36 6 30  19 6 13 10 - 8 13 10 141 . 103	17677 . - . . - . 6294 428587 102526 59858 12574 30094  19057 10800 8256  93083 45925 - 6139 10095 . . 5772 6276  12680 . . 12213 9575 - . 10556 24389 4308 20081  13037 3946 9091 6336 - 5270 . . - 96441	33 3 . . . 4 - 14 620 201 127 36 38  60 45 15  101 23 . . . 5 3 5 - 12 32 - 32  13 8 5 18 13 13 - 103	340975 79403 . . 70623 - 50056 10406256 2678500 1698159 857296 123045  3768541 3366565 401976  423579 65892 . . . 25343 . . 19230 - 188780 128390 52787 . 66989 101919 - 101919  33663 25855 7808 130718 . 105415 105415 - . . . . 838038	91.33.1 91.33.2 91.33.3 91.33.4 91.33.5 91.33.6 91.33.7 92 92.1 92.11 92.12 92.13  92.2 92.20.1 92.20.2 92.3 92.31 92.31.1 92.31.2 92.31.3 92.31.4 92.31.5 92.31.6  92.31.7 92.31.8 92.32 92.32.1 92.32.2 92.32.3 92.32.5 92.33 92.34 92.34.1 92.34.2  92.4 92.40.1 92.40.2 92.5 92.51 92.52 92.52.1 92.52.2  92.53 92.53.1 92.53.2 92.53.3 92.6

1) Klassifikation der Wirtschaftszweige (Ausgabe 2003), Tiefengliederung für die Steuerstatistiken (GKZ 2003).

2) Tieferer Größenklassengliederung siehe Tabelle 3.

noch: Tabelle 2. Steuerpflichtige sowie Lieferungen und Leistungen aufgrund der Umsatzsteuer–

– Beträge in 1000 EUR;

Gewerbe- kenn- zahl 1)	Wirtschaftliche Gliederung	Insgesamt		davon	
				17500	
				bis unter ... EUR	
				50000	
		Steuer- pflich- tige	Lieferungen und Leistungen	Steuer- pflich- tige	Lieferungen und Leistungen
		1	2	3	4
92.61	Betrieb von Sportanlagen.....	1059	381263	271	8736
92.62	Erbringung von sonstigen Dienstleistungen				
	des Sports.....	2667	860647	1502	46703
92.62.1	Sportverbände und Sportvereine.....	1522	385188	864	27126
92.62.2	Professionelle Sportmannschaften und Rennställe.....	32	47754	10	251
92.62.3	Selbständige Berufssportlerinnen und –sportler sowie –trainerinnen und –trainer.....	183	12470	107	3244
92.62.4	Sportpromoter und sonstige professionelle Sportveranstalter.....	107	342977	40	1270
92.62.5	Sportschulen und selbständige Sport- lehrerinnen und –lehrer.....	823	72258	481	14812
92.7	Erbringung von sonstigen Dienstleistungen für Unterhaltung, Erholung und Freizeit.....	2540	2892565	868	27065
92.71	Spiel-, Wett- und Lotteriewesen.....	1280	2542428	321	10444
92.71.1	Spielhallen und Betrieb von Spielauto- maten.....	648	276891	120	3924
92.71.2	Spielbanken und Spielklubs.....	21	8792	4	115
92.71.3	Wett-, Toto- und Lotteriewesen.....	611	2256745	197	6405
92.72	Erbringung von Dienstleistungen für Unter- haltung, Erholung und Freizeit, a.n.g.....	1260	350138	547	16622
92.72.1	Garten- und Grünanlagen.....	141	15670	58	1729
92.72.2	Erbringung von sonstigen Dienstleistungen für Unterhaltung, Erholung und Freizeit, a.n.g.....	1119	334467	489	14892
93	ERBRINGUNG VON SONSTIGEN DIENSTLEISTUNGEN.....	37607	9763705	15318	483246
93.01	Wäscherei und chemische Reinigung.....	1121	351725	368	11823
93.01.1	Wäscherei.....	374	183408	121	3977
93.01.2	Annahmestellen für Wäscherei.....	42	5366	19	651
93.01.3	Chemische Reinigung und Bekleidungs- färberei.....	465	141216	103	3427
93.01.4	Annahmestellen für chemische Reinigung und Bekleidungs-färberei.....	107	13065	43	1344
93.01.5	Heißmanglei und Bügeleri.....	133	8670	82	2425
93.02	Frisör- und Kosmetiksalons.....	10358	944285	4181	134772
93.02.4	Kosmetiksalons.....	2292	156444	1506	45689
93.02.5	Frisörsalons.....	8066	787841	2675	89082
93.03	Bestattungswesen.....	413	184211	44	1319
93.03.1	Bestattungsinstitute.....	.	.	.	.
93.03.2	Friedhöfe und Krematorien.....	.	.	.	.
93.04	Saunas, Solarien, Fitnesszentren u.Ä.....	877	178982	290	9315
93.04.1	Bäder und Saunas (ohne medizinische Bäder).....	178	76638	51	1476
93.04.2	Solarien, Massagesalons (ohne medizini- sche Massagen), Fitnesszentren u.Ä.....	699	102343	239	7839
93.05	Erbringung von Dienstleistungen, a.n.g.....	24838	8104502	10435	326017
93.05.1	Ehevermittlungsinstitute.....	99	12602	49	1508
93.05.2	Erbringung von sonstigen persönlichen Dienstleistungen.....	3121	530916	1486	45946
93.05.3	Erbringung von sonstigen Dienstleistungen, a.n.g.....	21618	7560983	8900	278563

1) Klassifikation der Wirtschaftszweige (Ausgabe 2003), Tiefengliederung für die Steuerstatistiken (GKZ 2003).



Voranmeldungen in Bayern 2003 nach Umsatzgrößenklassen und Wirtschaftszweigen

Lieferungen und Leistungen ohne Umsatzsteuer –

Steuerpflichtige mit Lieferungen und Leistungen von ... EUR										Gewerbe- kenn- zahl 1)
50000		100000		250000		500000		1 Million oder mehr 2)		
bis unter ... EUR										
100000		250000		500000		1 Million				
Steuer- pflich- tige	Lieferungen und Leistungen	Steuer- pflich- tige	Lieferungen und Leistungen	Steuer- pflich- tige	Lieferungen und Leistungen	Steuer- pflich- tige	Lieferungen und Leistungen	Steuer- pflich- tige	Lieferungen und Leistungen	
5	6	7	8	9	10	11	12	13	14	
190	13522	276	45669	169	59628	97	65817	56	187892	92.61
613 367	42478 25289	360 187	56353 28813	101 52	34344 17850	44 25	30624 17349	47 27	650146 268761	92.62 92.62.1
5	364	6	1039	.	.	.	.	8	44427	92.62.2
42	2948	28	4406	.	.	.	.	—	—	92.62.3
19	1360	22	3304	.	.	.	.	9	328813	92.62.4
180	12517	117	18790	32	10831	10	7162	3	8146	92.62.5
484 216	34351 15527	631 363	101216 59247	288 200	98611 68256	145 99	98106 66228	124 81	2533216 2322727	92.7 92.71
101	7338	197	32020	118	40003	49	33269	63	160338	92.71.1
.	.	9	1551	.	.	.	.	3	5623	92.71.2
.	.	157	25677	.	.	.	.	15	2156766	92.71.3
268 39	18824 2827	268 27	41969 3846	88 14	30355 4552	46	31878	43	210489	92.72 92.72.1
229	15997	241	38123	74	25803	.	.	.	.	92.72.2
10093 301 89 13	719023 21559 6261 929	7570 241 72 7	1149930 38282 10991 1103	2360 105 32 —	814740 35860 10454 —	1194 51 28 .	820086 35478 19048 .	1072 55 32 .	5776680 208722 132677 .	93 93.01 93.01.1 93.01.2
138	10119	126	20363	.	.	16	11765	.	.	93.01.3
29 32	2031 2219	21 15	3508 2318	10	3609	4	2573	—	—	93.01.4 93.01.5
3488 515	251232 34953	2273 205	333001 30176	298 43	98080 14702	86 16	55937 10034	32 7	71263 20890	93.02 93.02.4
2973 71	216280 5124	2068 104	302825 17537	255 94	83378 33536	70 75	45903 53916	25 25	50373 72779	93.02.5 93.03
.	.	.	.	94	33536	75	53916	.	.	93.03.1
.	.	.	.	—	—	—	—	.	.	93.03.2
234	16757	204	31744	87	30140	36	23948	26	67078	93.04
32	2312	42	6464	28	10002	12	8222	13	48163	93.04.1
202 5999 28	14445 424350 1960	162 4748 10	25281 729366 1620	59 1776 6	20138 617124 2121	24 946 .	15726 650807 .	13 934 .	18915 5356838 .	93.04.2 93.05 93.05.1
799	55953	519	78425	172	59050	.	.	.	.	93.05.2
5172	366437	4219	649322	1598	555952	856	588633	873	5122077	93.05.3

1) Klassifikation der Wirtschaftszweige (Ausgabe 2003), Tiefengliederung für die Steuerstatistiken (GKZ 2003).

2) Tiefere Größenklassengliederung siehe Tabelle 3.

Tabelle 3. Steuerpflichtige mit Lieferungen und Leistungen von 1 Mio EUR oder mehr aufgrund der  
– Beträge in 1000 EUR;

Gewerbe- kenn- zahl 1)	Wirtschaftliche Gliederung	Steuerpflichtige			
		1		2	
		bis unter ... Millionen EUR			
		2		5	
		Steuer- pflich- tige	Lieferungen und Leistungen	Steuer- pflich- tige	Lieferungen und Leistungen
		1	2	3	4
A – 0	SUMME ALLER WIRTSCHAFTSZWEIGE.....	23639	33017147	15194	46681215
A	LAND- UND FORSTWIRTSCHAFT.....	152	208587	109	335456
01	LANDWIRTSCHAFT UND JAGD.....	139	189492	.	.
01.1	Pflanzenbau.....	53	71854	30	88781
01.11	Ackerbau.....	28	37756	.	.
01.12	Gartenbau.....	21	29132	.	.
01.12.1	Gemüsebau.....	.	.	.	.
01.12.2	Zierpflanzenbau.....	5	6825	.	.
01.12.3	Baumschulen.....	.	.	.	.
01.12.4	Allgemeiner Gartenbau.....	10	13541	11	33007
01.13	Dauerkulturbau.....	4	4966	.	.
01.13.1	Obstbau.....	.	.	.	.
01.13.2	Weinbau.....	.	.	3	11815
01.13.3	Allgemeiner Dauerkulturbau.....	.	.	.	.
01.2	Tierhaltung.....	7	9840	13	46884
01.21	Haltung von Rindern.....	.	.	.	.
01.22	Haltung von Schafen, Ziegen, Pferden und Eseln.....	.	.	.	.
01.23	Haltung von Schweinen.....	.	.	.	.
01.24	Haltung von Geflügel.....	.	.	6	20649
01.25	Sonstige Tierhaltung.....	.	.	.	.
01.3	Gemischte Landwirtschaft.....	6	8003	6	18331
01.4	Erbringung von landwirtschaftlichen und gärtnerischen Dienstleistungen.....	73	99795	53	163129
01.41	Erbringung von landwirtschaftlichen Dienstleistungen für den Pflanzenbau sowie von gärtnerischen Dienst- leistungen.....	68	90841	49	154431
01.41.1	Erbringung von landwirtschaftlichen Dienstleistungen für den Pflanzenbau.....	8	9978	.	.
01.41.2	Garten- und Landschaftsbau.....	55	74996	44	138938
01.41.3	Erbringung von gärtnerischen Dienstleis- tungen (ohne Garten- und Landschaftsbau)....	5	5868	.	.
01.42	Erbringung von landwirtschaftlichen Dienstleistungen für die Tierhaltung.....	5	8953	4	8698
01.5	Jagd.....	.	.	.	.
02	FORSTWIRTSCHAFT.....	13	19095	.	.
02.01	Forstwirtschaft (ohne Erbringung von forstwirtschaftlichen Dienstleistungen).....	7	11488	.	.
02.02	Erbringung von forstwirtschaftlichen Dienstleistungen.....	6	7607	.	.
B	FISCHEREI UND FISCHZUCHT.....	.	.	.	.
05.01	Fischerei.....	.	.	.	.
05.01.1	Hochsee- und Küstenfischerei.....	.	.	.	.
05.01.2	Fluss- und Seenfischerei.....	.	.	.	.
05.02	Teichwirtschaft und Fischzucht.....	.	.	.	.
C – F	PRODUZIERENDES GEWERBE.....	6981	9779878	4676	14427296
C	BERGBAU UND GEWINNUNG VON STEINEN UND ERDEN....	112	165289	99	325509
CA	KOHLENBERGBAU, TORFGEWINNUNG, GEWINNUNG VON ERDÖL UND ERDGAS, BERGBAU AUF URAN- UND THORIUMERZE.....	3	4252	.	.
10	KOHLENBERGBAU, TORFGEWINNUNG.....	3	4252	.	.
10.1	Steinkohlenbergbau und -brikettherstellung....	.	.	.	.
10.10.1	Steinkohlenbergbau.....	.	.	.	.
10.10.2	H. v. Steinkohlenbriketts.....	.	.	.	.
10.2	Braunkohlenbergbau und -veredlung.....	.	.	.	.
10.3	Torfgewinnung und -veredlung.....	3	4252	.	.
11	GEWINNUNG VON ERDÖL UND ERDGAS, ERBRINGUNG DAMIT VERBUNDENER DIENSTLEISTUNGEN.....	.	.	.	.

1 ) Klassifikation der Wirtschaftszweige (Ausgabe 2003), Tiefengliederung für die Steuerstatistiken (GKZ 2003).

Umsatzsteuer-Voranmeldungen in Bayern 2003 nach Umsatzgrößenklassen und Wirtschaftszweigen

Lieferungen und Leistungen ohne Umsatzsteuer–

mit Lieferungen und Leistungen von ... Millionen EUR										Gewerbe- kenn- zahl 1)
5		10		25		50		100 oder mehr		
bis unter ... Millionen EUR										
10		25		50		100				
Steuer- pflich- tige	Lieferungen und Leistungen	Steuer- pflich- tige	Lieferungen und Leistungen	Steuer- pflich- tige	Lieferungen und Leistungen	Steuer- pflich- tige	Lieferungen und Leistungen	Steuer- pflich- tige	Lieferungen und Leistungen	
5	6	7	8	9	10	11	12	13	14	
5555	38550093	3499	53661284	1251	43215698	692	47933045	637	367557044	A – 0
31	212718	7	102898	.	.	.	.	.	.	A
.	.	7	102898	.	.	.	.	.	.	01
.	.	.	.	.	.	.	.	.	.	01.1
.	.	.	.	.	.	.	.	.	.	01.11
.	.	.	.	.	.	.	.	.	.	01.12
.	.	.	.	.	.	.	.	.	.	01.12.1
.	.	.	.	.	.	.	.	.	.	01.12.2
.	.	.	.	.	.	.	.	.	.	01.12.3
.	.	.	.	.	.	.	.	.	.	01.12.4
.	.	.	.	.	.	.	.	.	.	01.13
.	.	.	.	.	.	.	.	.	.	01.13.1
.	.	.	.	.	.	.	.	.	.	01.13.2
.	.	.	.	.	.	.	.	.	.	01.13.3
3	19001	.	.	.	.	.	.	.	.	01.2
.	.	.	.	.	.	.	.	.	.	01.21
.	.	.	.	.	.	.	.	.	.	01.22
.	.	.	.	.	.	.	.	.	.	01.23
.	.	.	.	.	.	.	.	.	.	01.24
3	18988	.	.	.	.	.	.	.	.	01.25
.	.	.	.	.	.	.	.	.	.	01.3
.	.	4	59473	.	.	.	.	.	.	01.4
.	.	.	.	.	.	.	.	.	.	01.41
14	96910	.	.	.	.	.	.	.	.	01.41.1
.	.	.	.	.	.	.	.	.	.	01.41.2
.	.	.	.	.	.	.	.	.	.	01.41.3
.	.	.	.	.	.	.	.	.	.	01.42
.	.	.	.	.	.	.	.	.	.	01.5
.	.	.	.	.	.	.	.	.	.	02
.	.	.	.	.	.	.	.	.	.	02.01
.	.	.	.	.	.	.	.	.	.	02.02
.	.	.	.	.	.	.	.	.	.	B
.	.	.	.	.	.	.	.	.	.	05.01
.	.	.	.	.	.	.	.	.	.	05.01.1
.	.	.	.	.	.	.	.	.	.	05.01.2
.	.	.	.	.	.	.	.	.	.	05.02
1929	13455184	1364	20921736	524	17996112	318	21877139	282	204977631	C – F
34	243325	16	239334	5	190327	.	.	.	.	C
.	.	.	.	.	.	.	.	.	.	CA
.	.	.	.	.	.	.	.	.	.	10
.	.	.	.	.	.	.	.	.	.	10.1
.	.	.	.	.	.	.	.	.	.	10.10.1
.	.	.	.	.	.	.	.	.	.	10.10.2
.	.	.	.	.	.	.	.	.	.	10.2
.	.	.	.	.	.	.	.	.	.	10.3
.	.	.	.	.	.	.	.	.	.	11

1 ) Klassifikation der Wirtschaftszweige (Ausgabe 2003), Tiefengliederung für die Steuerstatistiken (GKZ 2003).

noch: Tabelle 3. Steuerpflichtige mit Lieferungen und Leistungen von 1 Mio EUR oder mehr aufgrund der

– Beträge in 1000 EUR;

Gewerbe- kenn- zahl 1)	Wirtschaftliche Gliederung	Steuerpflichtige			
		1		2	
		bis unter ... Millionen EUR			
		2		5	
		Steuer- pflich- tige	Lieferungen und Leistungen	Steuer- pflich- tige	Lieferungen und Leistungen
		1	2	3	4
11.1	Gewinnung von Erdöl und Erdgas.....	—	—	—	—
11.2	Erbringung von Dienstleistungen bei der Gewinnung von Erdöl und Erdgas.....	—	—	.	.
12	BERGBAU AUF URAN- UND THORIUMERZE.....	—	—	—	—
CB	ERZBERGBAU, GEWINNUNG VON STEINEN UND ERDEN, SONSTIGER BERGBAU.....	109	161037	.	.
13	ERZBERGBAU.....	.	.	—	—
13.1	Eisenerzbergbau.....	—	—	—	—
13.2	NE-Metallerzbergbau (ohne Bergbau auf Uran- und Thoriumerze).....	.	.	—	—
14	GEWINNUNG VON STEINEN UND ERDEN, SONSTIGER BERGBAU.....	.	.	.	.
14.1	Gewinnung von Natursteinen.....	35	52547	26	89858
14.11	Gewinnung von Naturwerksteinen und Natursteinen, a.n.g.....	30	46306	23	79462
14.12	Gewinnung von Kalk- und Gipsstein sowie Anhydrit, Dolomit und Kreide.....	.	.	3	10396
14.13	Gewinnung von Schiefer.....	.	.	—	—
14.2	Gewinnung von Kies, Sand, Ton und Kaolin.....	65	94241	66	214780
14.21	Gewinnung von Kies und Sand.....	62	90215	.	.
14.22	Gewinnung von Ton und Kaolin.....	3	4026	.	.
14.3	Gewinnung von Mineralien für die Her- stellung von chemischen Erzeugnissen.....	.	.	—	—
14.4	Gewinnung von Salz.....	—	—	—	—
14.5	Gewinnung von Steinen und Erden, a.n.g., sonstiger Bergbau.....	.	.	6	16240
D	VERARBEITENDES GEWERBE.....	3847	5409582	3052	9514595
DA	ERNÄHRUNGSGEWERBE UND TABAKVERARBEITUNG.....	705	977429	403	1234389
15	ERNÄHRUNGSGEWERBE.....	.	.	403	1234389
15.1	Schlachten und Fleischverarbeitung.....	279	377575	116	345651
15.11	Schlachten (ohne Schlachten von Geflügel)....	12	16930	.	.
15.12	Schlachten von Geflügel.....	—	—	—	—
15.13	Fleischverarbeitung.....	267	360645	106	311976
15.2	Fischverarbeitung.....	—	—	—	—
15.3	Obst- und Gemüseverarbeitung.....	.	.	17	55016
15.31	Kartoffelverarbeitung.....	.	.	3	9155
15.32	H. v. Frucht- und Gemüsesäften.....	.	.	5	13428
15.33	Obst- und Gemüseverarbeitung, a.n.g.....	11	15874	9	32433
15.4	Herstellung von pflanzlichen und tierischen Ölen und Fetten.....	3	4149	.	.
15.41	H. v. rohen Ölen und Fetten.....	.	.	.	.
15.42	H. v. raffinierten Ölen und Fetten.....	.	.	.	.
15.43	H. v. Margarine u. ä. Nahrungsfetten.....	—	—	—	—
15.5	Milchverarbeitung; Herstellung von Speiseeis.....	.	.	.	.
15.51	Milchverarbeitung.....	.	.	.	.
15.52	H. v. Speiseeis.....	—	—	—	—
15.6	Mahl- und Schälmlühlen, Herstellung von Stärke und Stärkeerzeugnissen.....	18	25893	22	67198
15.61	Mahl- und Schälmlühlen.....	18	25893	.	.
15.62	H. v. Stärke und Stärkeerzeugnissen.....	—	—	.	.
15.7	Herstellung von Futtermitteln.....	17	27220	16	46182
15.71	H. v. Futtermitteln für Nutztiere.....	.	.	9	26325
15.72	H. v. Futtermitteln für sonstige Tiere.....	.	.	7	19857
15.8	Sonstiges Ernährungsgewerbe (ohne Getränke- herstellung).....	251	342832	116	351893
15.81	H. v. Backwaren (ohne Dauerbackwaren).....	223	302992	89	268260
15.82	H. v. Dauerbackwaren.....	.	.	.	.
15.83	Herstellung von Zucker.....	—	—	—	—
15.84	H. v. Süßwaren (ohne Dauerbackwaren).....	8	12122	5	15227
15.85	H. v. Teigwaren.....	4	5813	.	.
15.86	Verarbeitung von Kaffee und Tee, H. v. Kaffee-Ersatz.....	—	—	.	.
15.87	H. v. Würzmitteln und Saucen.....	.	.	3	9144
15.88	H. v. homogenisierten und diätetischen Nahrungsmitteln.....	.	.	.	.

1 ) Klassifikation der Wirtschaftszweige (Ausgabe 2003), Tiefengliederung für die Steuerstatistiken (GKZ 2003).

Umsatzsteuer-Voranmeldungen in Bayern 2003 nach Umsatzgrößenklassen und Wirtschaftszweigen

Lieferungen und Leistungen ohne Umsatzsteuer–

mit Lieferungen und Leistungen von ... Millionen EUR										Gewerbe- kenn- zahl 1)
5		10		25		50		100 oder mehr		
bis unter ... Millionen EUR										
10		25		50		100				
Steuer- pflich- tige	Lieferungen und Leistungen	Steuer- pflich- tige	Lieferungen und Leistungen	Steuer- pflich- tige	Lieferungen und Leistungen	Steuer- pflich- tige	Lieferungen und Leistungen	Steuer- pflich- tige	Lieferungen und Leistungen	
5	6	7	8	9	10	11	12	13	14	
–	–	–	–	–	–	–	–	–	–	11.1
.	.	–	–	–	–	–	–	–	–	11.2
–	–	–	–	–	–	–	–	–	–	12
.	.	16	239334	5	190327	.	.	.	.	CB
–	–	–	–	–	–	–	–	–	–	13
–	–	–	–	–	–	–	–	–	–	13.1
–	–	–	–	–	–	–	–	–	–	13.2
.	.	16	239334	5	190327	.	.	.	.	14
12	90293	.	.	.	.	–	–	.	.	14.1
12	90293	.	.	.	.	–	–	–	–	14.11
–	–	.	.	.	.	–	–	.	.	14.12
–	–	–	–	–	–	–	–	–	–	14.13
20	141538	7	91244	.	.	.	.	.	.	14.2
.	.	7	91244	.	.	–	–	–	–	14.21
.	.	–	–	–	–	.	.	.	.	14.22
–	–	–	–	–	–	–	–	–	–	14.3
–	–	–	–	–	–	–	–	–	–	14.4
–	–	.	.	–	–	–	–	–	–	14.5
1459	10223245	1091	16838034	446	15296902	271	18637357	242	188126476	D
190	1325611	143	2270875	60	2117061	42	3074226	41	17929626	DA
190	1325611	143	2270875	60	2117061	42	3074226	.	.	15
30	206723	27	407630	6	204758	8	630059	6	2237007	15.1
.	.	.	.	.	.	.	.	.	.	15.11
25	169474	.	.	–	–	.	.	–	–	15.12
–	–	.	.	.	.	5	405748	.	.	15.13
12	76074	10	135900	6	240227	–	–	–	–	15.2
–	–	.	.	–	–	.	.	–	–	15.3
3	20760	.	.	–	–	.	.	–	–	15.31
9	55313	7	90847	.	.	–	–	–	–	15.32
–	–	–	–	.	.	.	.	–	–	15.33
–	–	.	.	–	–	–	–	–	–	15.4
–	–	–	–	–	–	–	–	–	–	15.41
–	–	–	–	–	–	–	–	–	–	15.42
–	–	.	.	–	–	–	–	–	–	15.43
11	76675	22	379299	12	445401	15	1103515	18	5790800	15.5
11	76675	.	.	12	445401	15	1103515	18	5790800	15.51
–	–	.	.	–	–	–	–	–	–	15.52
14	102392	.	.	–	–	.	.	–	–	15.6
14	102392	.	.	–	–	–	–	–	–	15.61
–	–	–	–	–	–	.	.	–	–	15.62
7	46169	.	.	3	108554	.	.	.	.	15.7
.	.	.	.	3	108554	.	.	.	.	15.71
.	.	–	–	–	–	–	–	–	–	15.72
59	416808	35	528932	20	681278	10	700726	5	1097268	15.8
33	226595	17	263812	.	.	.	.	–	–	15.81
3	26142	.	.	.	.	.	.	–	–	15.82
–	–	.	.	–	–	–	–	–	–	15.83
5	37152	4	53094	4	150629	.	.	.	.	15.84
.	.	.	.	.	.	–	–	–	–	15.85
–	–	–	–	.	.	–	–	.	.	15.86
5	37895	.	.	.	.	.	.	–	–	15.87
.	.	3	45100	3	101156	–	–	.	.	15.88

1 ) Klassifikation der Wirtschaftszweige (Ausgabe 2003), Tiefengliederung für die Steuerstatistiken (GKZ 2003).

noch: Tabelle 3. Steuerpflichtige mit Lieferungen und Leistungen von 1 Mio EUR oder mehr aufgrund der  
– Beträge in 1000 EUR;

Gewerbe- kenn- zahl 1)	Wirtschaftliche Gliederung	Steuerpflichtige			
		1		2	
		bis unter ... Millionen EUR			
		2		5	
		Steuer- pflich- tige	Lieferungen und Leistungen	Steuer- pflich- tige	Lieferungen und Leistungen
		1	2	3	4
15.89	H. v. sonstigen Nahrungsmitteln (ohne Getränke).....	10	13919	13	43542
15.9	Herstellung von Getränken.....	111	162126	102	320794
15.91	H. v. Spirituosen.....	7	8714	4	12637
15.92	Herstellung von Alkohol.....	.	.	.	.
15.93	H. v. Traubenwein.....	5	6536	.	.
15.94	H. v. Apfelwein und sonstigen Fruchtwijnen...	—	—	.	.
15.95	H. v. Wermutwein und sonstigen aroma- tisierten Weinen.....	.	.	—	—
15.96	H. v. Bier.....	85	126793	79	247462
15.97	H. v. Malz.....	4	6555	.	.
15.98	Gewinnung natürlicher Mineralwässer, H. v. Erfrischungsgetränken.....	7	9571	13	40921
16	TABAKVERARBEITUNG.....	.	.	—	—
16.00.1	Tabakverarbeitung (ohne H. v. Zigaretten)...	.	.	—	—
16.00.2	H. v. Zigaretten.....	—	—	—	—
DB	TEXTIL- UND BEKLEIDUNGSGEWERBE.....	129	181201	137	434710
17	TEXTILGEWERBE.....	72	101022	75	236642
17.1	Spinnstoffaufbereitung und Spinnerei.....	.	.	8	28080
17.11	Baumwollaufbereitung und -spinnerei.....	—	—	—	—
17.12	Wollaufbereitung und Streichgarnspinnerei....	.	.	.	.
17.13	Wollaufbereitung und Kammgarnspinnerei.....	—	—	.	.
17.14	Flachsaufbereitung und -spinnerei.....	—	—	—	—
17.15	Zwirnen und Texturieren von Filament- garnen, Seidenaufbereitung und -spinnerei...	—	—	.	.
17.16	H. v. Nähgarn.....	—	—	.	.
17.17	Sonstige Spinnstoffaufbereitung und Spinnerei.....	—	—	—	—
17.2	Weberei.....	11	15964	11	35411
17.21	Baumwollweberei.....	8	11333	8	26079
17.22	Streichgarnweberei.....	—	—	—	—
17.23	Kammgarnweberei.....	.	.	—	—
17.24	Seiden- und Filamentgarnweberei.....	—	—	—	—
17.25	Sonstige Weberei.....	.	.	3	9332
17.3	Textilveredlung.....	12	15688	7	21221
17.4	Herstellung von konfektionierten Textil- waren (ohne Bekleidung).....	13	19327	19	63761
17.5	Sonstiges Textilgewerbe (ohne Herstellung von Maschenware).....	28	38391	22	66119
17.51	H. v. Teppichen.....	.	.	.	.
17.52	H. v. Seilerwaren.....	.	.	.	.
17.53	H. v. Vliesstoff und Erzeugnissen daraus (ohne Bekleidung).....	—	—	—	—
17.54	Textilgewerbe, a.n.g.....	22	30197	17	49825
17.6	Herstellung von gewirktem und gestricktem Stoff.....	5	7390	.	.
17.7	Herstellung von gewirkten und gestrickten Fertigerzeugnissen.....	.	.	.	.
17.71	H. v. Strumpfwaren.....	.	.	.	.
17.72	H. v. Pullovern, Strickjacken u.ä. Waren.....	.	.	.	.
18	BEKLEIDUNGSGEWERBE.....	57	80179	62	198068
18.1	Herstellung von Lederbekleidung.....	3	4440	.	.
18.2	Herstellung von Bekleidung (ohne Leder- bekleidung).....	51	71149	56	181216
18.21	H. v. Arbeits- und Berufsbekleidung.....	5	7638	4	14030
18.22	H. v. Oberbekleidung (ohne Arbeits- und Berufsbekleidung).....	.	.	31	99373
18.23	H. v. Wäsche.....	.	.	.	.
18.24	H. v. sonstiger Bekleidung und Beklei- dungszubehör.....	24	31973	17	52831
18.24.1	H. v. Sportbekleidung.....	11	14502	10	31606
18.24.2	H. v. Hüten und sonstigen Kopf- bedeckungen.....	.	.	.	.
18.24.3	H. v. Bekleidung und Bekleidungszubehör für Kleinkinder.....	.	.	—	—
18.24.4	H. v. sonstigen gewirkten und gestrickten Fertigerzeugnissen.....	.	.	.	.
18.24.5	H. v. Bekleidungszubehör, a.n.g.....	8	11340	4	12308

1 ) Klassifikation der Wirtschaftszweige (Ausgabe 2003), Tiefengliederung für die Steuerstatistiken (GKZ 2003).

Umsatzsteuer-Voranmeldungen in Bayern 2003 nach Umsatzgrößenklassen und Wirtschaftszweigen

Lieferungen und Leistungen ohne Umsatzsteuer–

mit Lieferungen und Leistungen von ... Millionen EUR										Gewerbe- kenn- zahl 1)
5		10		25		50		100 oder mehr		
bis unter ... Millionen EUR										
10		25		50		100				
Steuer- pflich- tige	Lieferungen und Leistungen	Steuer- pflich- tige	Lieferungen und Leistungen	Steuer- pflich- tige	Lieferungen und Leistungen	Steuer- pflich- tige	Lieferungen und Leistungen	Steuer- pflich- tige	Lieferungen und Leistungen	
5	6	7	8	9	10	11	12	13	14	
8	57675	6	88893	.	.	3	171641	.	.	15.89
57	400770	39	633855	13	436842	4	328522	9	1832155	15.9
.	.	.	.	.	.	.	.	.	.	15.91
3	19808	.	.	.	.	–	–	–	–	15.92
–	–	–	–	–	–	–	–	–	–	15.93
										15.94
.	.	–	–	–	–	.	.	–	–	15.95
43	300472	27	456085	9	280838	.	.	.	.	15.96
.	.	5	70173	–	–	–	–	–	–	15.97
5	33615	4	67260	.	.	.	.	.	.	15.98
–	–	–	–	–	–	–	–	.	.	16
–	–	–	–	–	–	–	–	.	.	16.00.1
–	–	–	–	–	–	–	–	.	.	16.00.2
79	575366	62	932050	.	.	.	.	12	2393950	DB
42	304972	33	504874	12	402166	6	408484	5	825038	17
5	36200	.	.	.	.	.	.	.	.	17.1
–	–	–	–	–	–	–	–	–	–	17.11
.	.	.	.	–	–	–	–	–	–	17.12
–	–	–	–	.	.	–	–	.	.	17.13
–	–	–	–	–	–	–	–	–	–	17.14
.	.	–	–	.	.	–	–	.	.	17.15
.	.	.	.	–	–	.	.	–	–	17.16
.	.	–	–	–	–	–	–	–	–	17.17
.	.	14	229515	5	157672	.	.	.	.	17.2
.	.	10	172935	.	.	.	.	.	.	17.21
–	–	–	–	–	–	–	–	–	–	17.22
.	.	.	.	–	–	–	–	–	–	17.23
–	–	–	–	–	–	–	–	–	–	17.24
–	–	.	.	.	.	–	–	–	–	17.25
.	.	.	.	–	–	–	–	–	–	17.3
7	51896	.	.	.	.	.	.	–	–	17.4
15	112626	10	145705	.	.	.	.	.	.	17.5
3	23780	–	–	–	–	–	–	.	.	17.51
–	–	.	.	–	–	–	–	–	–	17.52
–	–	–	–	–	–	–	–	–	–	17.53
12	88846	.	.	.	.	.	.	.	.	17.54
.	.	3	46216	–	–	–	–	–	–	17.6
–	–	–	–	.	.	.	.	–	–	17.7
–	–	–	–	.	.	.	.	–	–	17.71
–	–	–	–	–	–	–	–	–	–	17.72
37	270395	29	427176	10	301323	7	468977	7	1568912	18
.	.	–	–	–	–	–	–	–	–	18.1
34	251258	29	427176	10	301323	7	468977	7	1568912	18.2
–	–	.	.	.	.	–	–	–	–	18.21
23	166272	17	256304	7	218736	4	286525	.	.	18.22
.	.	–	–	–	–	.	.	–	–	18.23
.	.	.	.	.	.	.	.	.	.	18.24
5	39722	6	80202	.	.	.	.	.	.	18.24.1
.	.	.	.	–	–	–	–	–	–	18.24.2
–	–	–	–	–	–	–	–	–	–	18.24.3
.	.	–	–	–	–	–	–	–	–	18.24.4
.	.	.	.	.	.	–	–	–	–	18.24.5

1 ) Klassifikation der Wirtschaftszweige (Ausgabe 2003), Tiefengliederung für die Steuerstatistiken (GKZ 2003).

noch: Tabelle 3. Steuerpflichtige mit Lieferungen und Leistungen von 1 Mio EUR oder mehr aufgrund der

– Beträge in 1000 EUR;

Gewerbe- kenn- zahl 1)	Wirtschaftliche Gliederung	Steuerpflichtige			
		1		2	
		bis unter ... Millionen EUR			
		2		5	
		Steuer- pflich- tige	Lieferungen und Leistungen	Steuer- pflich- tige	Lieferungen und Leistungen
		1	2	3	4
18.3	Zurichtung und Färben von Fellen, Her- stellung von Pelzwaren.....	3	4589	.	.
DC	LEDERGEWERBE.....	.	.	12	40119
19.1	H. v. Leder und Lederfaserstoff.....	.	.	—	—
19.2	Lederverarbeitung (ohne Herstellung von Lederbekleidung und Schuhen).....	8	11344	4	14531
19.3	Herstellung von Schuhen.....	.	.	8	25588
DD	HOLZGEWERBE (OHNE HERSTELLUNG VON MÖBELN).....	252	342716	159	483288
20.1	Säge-, Hobel- und Holzimprägnierwerke.....	98	134531	52	153855
20.2	Herstellung von Furnier-, Sperrholz-, Holz- faser- und Holzspanplatten.....	6	8281	6	21197
20.20.1	H. v. Furnier-, Sperrholz- und Holzfaserplatten.....	.	.	.	.
20.20.2	H. v. Holzspanplatten.....	.	.	.	.
20.3	Herstellung von Konstruktionsteilen, Fertigbauteilen, Ausbauelementen und Fertigteilbauten aus Holz.....	102	139274	68	212432
20.4	H. v. Verpackungsmitteln, Lagerbe- hältern und Ladungsträgern aus Holz.....	6	9064	8	26881
20.5	Herstellung von Holzwaren, a.n.g., sowie von Kork-, Flecht- und Korbwaren (ohne Her- stellung von Möbeln).....	40	51566	25	68923
20.51	H. v. Holzwaren, a.n.g. (ohne Her- stellung von Möbeln).....	37	47374	.	.
20.52	H. v. Kork-, Flecht- und Korbwaren (ohne Herstellung von Möbeln).....	3	4192	.	.
DE	PAPIER-, VERLAGS- UND DRUCKGEWERBE.....	427	596504	369	1137697
21	PAPIERGEWERBE.....	45	62825	58	185556
21.1	Herstellung von Holz- und Zellstoff, Papier, Karton und Pappe.....	.	.	11	32453
21.11	H. v. Holz- und Zellstoff.....	.	.	.	.
21.12	H. v. Papier, Karton und Pappe.....	.	.	.	.
21.2	Herstellung von Waren aus Papier, Karton und Pappe.....	.	.	47	153104
21.21	H. v. Wellpapier und -pappe sowie von Verpackungsmitteln aus Papier, Karton und Pappe.....	15	20163	29	94041
21.22	H. v. Haushalts-, Hygiene- und Toiletten- artikeln aus Zellstoff, Papier und Pappe....	5	7097	4	13185
21.23	H. v. Schreibwaren und Bürobedarf aus Papier, Karton und Pappe.....	7	9239	11	35425
21.24	H. v. Tapeten.....	.	.	—	—
21.25	H. v. sonstigen Waren aus Papier, Karton und Pappe.....	.	.	3	10452
22	VERLAGSGEWERBE, DRUCKGEWERBE, VERVIELFÄL- TIGUNG VON BESPIELTEN TON-, BILD- UND DATENTRÄGERN.....	382	533679	311	952141
22.1	Verlagsgewerbe.....	154	210945	125	377497
22.11	Verlegen von Büchern.....	39	53231	29	91117
22.11.1	Verlegen von Büchern (ohne Adress- bücher).....	33	45695	25	78808
22.11.2	Verlegen von Adressbüchern.....	6	7536	4	12310
22.12	Verlegen von Zeitungen.....	14	18937	12	33403
22.12.1	Verlegen von Tageszeitungen.....	.	.	5	14566
22.12.2	Verlegen von Wochen- und Sonntags- zeitungen.....	.	.	7	18837
22.13	Verlegen von Zeitschriften.....	36	49075	26	76128
22.13.1	Verlegen von Fachzeitschriften.....	23	31073	10	30194
22.13.2	Verlegen von allgemeinen Zeitschriften.....	6	7639	8	25035
22.13.3	Verlegen von sonstigen Zeitschriften.....	7	10362	8	20900
22.14	Verlegen von bespielten Tonträgern und Musikalien.....	16	21872	7	22033
22.14.1	Verlegen von bespielten Tonträgern.....	5	5836	.	.
22.14.2	Verlegen von Musikalien.....	11	16036	.	.
22.15	Sonstiges Verlagsgewerbe.....	49	67829	51	154815
22.2	Druckgewerbe.....	220	310122	178	546182

1 ) Klassifikation der Wirtschaftszweige (Ausgabe 2003), Tiefengliederung für die Steuerstatistiken (GKZ 2003).



Umsatzsteuer-Voranmeldungen in Bayern 2003 nach Umsatzgrößenklassen und Wirtschaftszweigen

Lieferungen und Leistungen ohne Umsatzsteuer–

mit Lieferungen und Leistungen von ... Millionen EUR										Gewerbe- kenn- zahl 1)
5		10		25		50		100 oder mehr		
bis unter ... Millionen EUR										
10		25		50		100				
Steuer- pflich- tige	Lieferungen und Leistungen	Steuer- pflich- tige	Lieferungen und Leistungen	Steuer- pflich- tige	Lieferungen und Leistungen	Steuer- pflich- tige	Lieferungen und Leistungen	Steuer- pflich- tige	Lieferungen und Leistungen	
5	6	7	8	9	10	11	12	13	14	
.	.	–	–	–	–	–	–	–	–	18.3
12	83610	9	144391	.	.	4	281311	3	1468976	DC
.	.	.	.	–	–	–	–	–	–	19.1
6	38328	–	–	.	.	–	–	–	–	19.2
		.	.	–	–	4	281311	3	1468976	19.3
.	.	.	.	12	372439	5	377419	4	661827	DD
16	102661	10	171380	5	168707	–	–	–	–	20.1
.	.	5	67555	.	.	.	.	.	.	20.2
.	.	5	67555	.	.	.	.	.	.	20.20.1
–	–	–	–	.	.	–	–	–	–	20.20.2
25	173266	11	153052	.	.	.	.	.	.	20.3
4	28845	4	60945	–	–	–	–	–	–	20.4
.	.	9	134251	.	.	.	.	.	.	20.5
.	.	9	134251	.	.	.	.	.	.	20.51
.	.	–	–	–	–	–	–	–	–	20.52
142	993313	121	1782250	52	1853062	31	2163045	18	5597775	DE
29	213117	27	370342	14	481881	10	676446	9	2694975	21
9	68570	6	89043	6	206841	.	.	5	1979555	21.1
.	.	6	89043	6	206841	.	.	5	1979555	21.11
										21.12
20	144546	21	281300	8	275040	.	.	4	715420	21.2
12	84145	9	119958	.	.	4	274703	.	.	21.21
–	–	4	51529	.	.	.	.	–	–	21.22
5	37093	.	.	.	.	.	.	–	–	21.23
–	–	.	.	–	–	–	–	–	–	21.24
3	23308	5	65972	–	–	–	–	.	.	21.25
113	780196	94	1411908	38	1371180	21	1486599	9	2902800	22
55	376541	47	695429	24	903583	13	929195	6	1687653	22.1
14	99526	22	327895	7	244952	7	505867	3	1049790	22.11
.	.	19	277416	.	.	4	311709	3	1049790	22.11.1
		3	50479	.	.	3	194158	–	–	22.11.2
10	60110	5	85465	5	212287	3	204596	3	637863	22.12
6	37063	.	.	.	.	3	204596	3	637863	22.12.1
4	23047	.	.	.	.	–	–	–	–	22.12.2
.	.	9	120423	7	273877	.	.	–	–	22.13
5	32481	6	84315	.	.	.	.	–	–	22.13.1
.	.	.	.	.	.	–	–	–	–	22.13.2
.	.	.	.	.	.	.	.	–	–	22.13.3
.	.	.	.	–	–	–	–	–	–	22.14
.	.	–	–	–	–	–	–	–	–	22.14.1
16	112638	.	.	5	172466	.	.	–	–	22.14.2
.	.	.	.	14	467598	8	557404	3	1215147	22.15
										22.2

1 ) Klassifikation der Wirtschaftszweige (Ausgabe 2003), Tiefengliederung für die Steuerstatistiken (GKZ 2003).

noch: Tabelle 3. Steuerpflichtige mit Lieferungen und Leistungen von 1 Mio EUR oder mehr aufgrund der

– Beträge in 1000 EUR;

Gewerbe- kenn- zahl 1)	Wirtschaftliche Gliederung	Steuerpflichtige			
		1		2	
		bis unter ... Millionen EUR			
		2		5	
		Steuer- pflich- tige	Lieferungen und Leistungen	Steuer- pflich- tige	Lieferungen und Leistungen
1	2	3	4		
22.21	Drucken von Zeitungen.....	6	7659	10	29911
22.22	Drucken anderer Druckerzeugnisse.....	183	257553	139	425289
22.23	Druckweiterverarbeitung.....	14	20093	11	35914
22.24	Druck- und Medienstoffe.....	11	16241	10	32111
22.25	Erbringung von sonstigen druck- bezogenen Dienstleistungen.....	6	8576	8	22959
22.3	Vervielfältigung von bespielten Ton-, Bild- und Datenträgern.....	8	12612	8	28461
22.31	Vervielfältigung von bespielten Tonträgern...	.	.	.	.
22.32	Vervielfältigung von bespielten Bildträgern.....	.	.	4	12899
22.33	Vervielfältigung von bespielten Daten- trägern.....	—	—	.	.
DF	KOKEREI, MINERALÖLVERARBEITUNG, HERSTELLUNG UND VERARBEITUNG VON SPALT- UND BRUTSTOFFEN...	.	.	3	12977
23.1	Kokerei.....	—	—	—	—
23.2	Mineralölverarbeitung.....	.	.	3	12977
23.3	Herstellung und Verarbeitung von Spalt- und Brutstoffen.....	—	—	—	—
DG	HERSTELLUNG VON CHEMISCHEN ERZEUGNISSEN.....	86	122473	91	296535
24.1	Herstellung von chemischen Grundstoffen.....	.	.	21	68963
24.11	H. v. Industriegasen.....	—	—	.	.
24.12	H. v. Farbstoffen und Pigmenten.....	.	.	.	.
24.13	H. v. sonstigen anorganischen Grund- stoffen und Chemikalien.....	.	.	.	.
24.14	H. v. sonstigen organischen Grundstoffen und Chemikalien.....	.	.	9	27920
24.15	H. v. Düngemitteln und Stickstoffver- bindungen.....	.	.	.	.
24.16	H. v. Kunststoffen in Primärformen.....	10	14749	7	24579
24.17	H. v. synthetischem Kautschuk in Primär- formen.....	—	—	—	—
24.2	H. v. Schädlingsbekämpfungs-, Pflanzen- schutz- und Desinfektionsmitteln.....	.	.	.	.
24.3	Herstellung von Anstrichmitteln, Druck- farben und Kittungen.....	7	9905	.	.
24.4	Herstellung von pharmazeutischen Erzeugnissen.....	13	17672	20	61002
24.41	H. v. pharmazeutischen Grundstoffen.....	4	4981	.	.
24.42	H. v. pharmazeutischen Spezialitäten und sonstigen pharmazeutischen Erzeugnissen.....	9	12690	.	.
24.5	Herstellung von Seifen, Wasch-, Reinigungs- und Körperpflegemitteln sowie von Duftstoffen.....	15	21274	16	54679
24.51	H. v. Seifen, Wasch-, Reinigungs- und Poliermitteln.....	.	.	9	30890
24.52	H. v. Duftstoffen und Körperpflege- mitteln.....	.	.	7	23788
24.6	Herstellung von sonstigen chemischen Erzeugnissen.....	22	31824	22	70960
24.61	H. v. pyrotechnischen Erzeugnissen.....	—	—	—	—
24.62	H. v. Klebstoffen und Gelatine.....	.	.	.	.
24.63	H. v. etherischen Ölen.....	.	.	—	—
24.64	H. v. fotochemischen Erzeugnissen.....	—	—	.	.
24.65	H. v. unbespielten Ton-, Bild- und Daten- trägern.....	.	.	—	—
24.66	H. v. sonstigen chemischen Erzeug- nissen, a.n.g.....	.	.	17	51945
24.7	Herstellung von Chemiefasern.....	.	.	.	.
DH	HERSTELLUNG VON GUMMI- UND KUNSTSTOFFWAREN.....	167	231602	144	458697
25.1	Herstellung von Gummiwaren.....	17	23432	15	44716
25.11	H. v. Bereifungen.....	3	4126	.	.
25.12	Runderneuerung von Bereifungen.....	3	4059	.	.
25.13	H. v. sonstigen Gummiwaren.....	11	15246	9	29287
25.2	Herstellung von Kunststoffwaren.....	150	208170	129	413981
25.21	H. v. Platten, Folien, Schläuchen und Profilen aus Kunststoffen.....	8	10108	14	43437
25.22	H. v. Verpackungsmitteln aus Kunststoffen.....	12	17642	11	34127

1 ) Klassifikation der Wirtschaftszweige (Ausgabe 2003), Tiefengliederung für die Steuerstatistiken (GKZ 2003).

Umsatzsteuer-Voranmeldungen in Bayern 2003 nach Umsatzgrößenklassen und Wirtschaftszweigen

Lieferungen und Leistungen ohne Umsatzsteuer–

mit Lieferungen und Leistungen von ... Millionen EUR										Gewerbe- kenn- zahl 1)
5		10		25		50		100 oder mehr		
bis unter ... Millionen EUR										
10		25		50		100				
Steuer- pflich- tige	Lieferungen und Leistungen	Steuer- pflich- tige	Lieferungen und Leistungen	Steuer- pflich- tige	Lieferungen und Leistungen	Steuer- pflich- tige	Lieferungen und Leistungen	Steuer- pflich- tige	Lieferungen und Leistungen	
5	6	7	8	9	10	11	12	13	14	
7	46166	4	63709	.	.	.	.	.	.	22.21
45	311904	33	515437	11	363854	.	.	.	.	22.22
.	.	4	56321	.	.	–	–	–	–	22.23
.	.	.	.	–	–	–	–	–	–	22.24
.	.	.	.	–	–	–	–	–	–	22.25
.	.	.	.	–	–	–	–	–	–	22.3
–	–	–	–	–	–	–	–	–	–	22.31
–	–	.	.	–	–	–	–	–	–	22.32
.	.	–	–	–	–	–	–	–	–	22.33
.	.	.	.	–	–	.	.	3	6078233	DF
–	–	–	–	–	–	–	–	–	–	23.1
.	.	.	.	–	–	.	.	.	.	23.2
–	–	–	–	–	–	–	–	.	.	23.3
58	420551	49	808142	25	880111	19	1282301	13	5413995	DG
10	68384	15	229778	9	287000	.	.	4	2415537	24.1
–	–	.	.	–	–	–	–	–	–	24.11
.	.	.	.	–	–	–	–	–	–	24.12
–	–	.	.	.	.	–	–	.	.	24.13
.	.	5	72700	5	146545	3	203443	.	.	24.14
–	–	–	–	.	.	–	–	–	–	24.15
.	.	6	93417	.	.	3	205560	.	.	24.16
–	–	–	–	–	–	–	–	–	–	24.17
–	–	–	–	–	–	–	–	–	–	24.2
13	94565	6	84249	4	143727	.	.	–	–	24.3
13	94836	10	181056	7	254850	10	715117	5	2302504	24.4
3	20236	.	.	.	.	–	–	–	–	24.41
10	74600	.	.	.	.	10	715117	5	2302504	24.42
12	86854	10	169684	.	.	.	.	.	.	24.5
4	31424	5	81513	.	.	.	.	–	–	24.51
8	55430	5	88171	.	.	–	–	.	.	24.52
10	75913	8	143375	.	.	.	.	.	.	24.6
–	–	–	–	–	–	–	–	–	–	24.61
.	.	.	.	–	–	–	–	–	–	24.62
–	–	–	–	–	–	–	–	–	–	24.63
.	.	.	.	–	–	–	–	–	–	24.64
.	.	–	–	–	–	–	–	–	–	24.65
.	.	.	.	.	.	.	.	.	.	24.66
–	–	–	–	.	.	–	–	.	.	24.7
106	750030	76	1177155	39	1256432	12	741089	10	2955296	DH
10	70663	4	52951	6	208146	4	236224	–	–	25.1
.	.	–	–	.	.	.	.	–	–	25.11
.	.	.	.	.	.	.	.	–	–	25.12
96	679367	72	1124204	33	1048286	8	504865	10	2955296	25.13
8	47926	7	95763	.	.	.	.	.	.	25.2
14	111153	9	156991	8	266440	.	.	.	.	25.21
										25.22

1 ) Klassifikation der Wirtschaftszweige (Ausgabe 2003), Tiefengliederung für die Steuerstatistiken (GKZ 2003).

noch: Tabelle 3. Steuerpflichtige mit Lieferungen und Leistungen von 1 Mio EUR oder mehr aufgrund der

– Beträge in 1000 EUR;

Gewerbe- kenn- zahl 1)	Wirtschaftliche Gliederung	Steuerpflichtige			
		1		2	
		bis unter ... Millionen EUR			
		2		5	
		Steuer- pflich- tige	Lieferungen und Leistungen	Steuer- pflich- tige	Lieferungen und Leistungen
		1	2	3	4
25.23	H. v. Baubedarfsartikeln aus Kunststoffen....	16	21571	11	37192
25.24	H. v. sonstigen Kunststoffwaren.....	114	158849	93	299225
DI	GLASGEWERBE, HERSTELLUNG VON KERAMIK, VER- ARBEITUNG VON STEINEN UND ERDEN.....	209	298257	179	580447
26.1	Herstellung von Glas und Glaswaren.....	21	29936	35	114482
26.11	H. v. Flachglas.....	.	.	.	.
26.12	Veredlung und Bearbeitung von Flachglas.....	4	6104	5	15316
26.13	H. v. Hohlglas.....	.	.	3	13966
26.14	H. v. Glasfasern und Waren daraus.....	.	.	.	.
26.15	Herstellung, Veredlung und Bearbeitung von sonstigem Glas einschließlich tech- nischen Glaswaren.....	9	11651	20	62791
26.2	Herstellung von keramischen Erzeugnissen (ohne Herstellung von Ziegeln und Bau- keramik).....	20	28084	10	34753
26.21	H. v. keramischen Haushaltswaren und Ziergegenständen.....	9	12875	5	15133
26.21.1	H. v. Haushaltswaren und Ziergegenständen aus Porzellan.....	.	.	.	.
26.21.2	H. v. Haushaltswaren und Ziergegenstän- den aus Steingut, Steinzeug und Fein- steinzeug.....	—	—	.	.
26.21.3	H. v. Haushaltswaren und Ziergegenständen aus Ton sowie von Töpferwaren.....	.	.	.	.
26.22	H. v. Sanitärkeramik.....	3	4205	.	.
26.23	H. v. keramischen Isolatoren und Isolierteilen.....	—	—	—	—
26.24	H. v. keramischen Erzeugnissen für sonstige technische Zwecke.....	5	6627	.	.
26.25	H. v. keramischen Erzeugnissen, a.n.g.....	3	4377	—	—
26.26	H. v. feuerfesten keramischen Werkstoffen und Waren.....	—	—	.	.
26.3	Herstellung von keramischen Wand- und Bodenfliesen und -platten.....	.	.	3	7736
26.4	Herstellung von Ziegeln und sonstiger Baukeramik.....	11	15971	13	44824
26.40.1	H. v. Ziegeln.....	.	.	9	32783
26.40.2	H. v. sonstiger Baukeramik.....	.	.	4	12040
26.5	Herstellung von Zement, Kalk und gebrann- tem Gips.....	.	.	5	15643
26.51	H. v. Zement.....	.	.	.	.
26.52	H. v. Kalk.....	—	—	.	.
26.53	H. v. gebranntem Gips.....	.	.	—	—
26.6	Herstellung von Erzeugnissen aus Beton, Zement und Gips.....	86	127158	84	262263
26.61	H. v. Erzeugnissen aus Beton, Zement und aus Kalksandstein für den Bau.....	23	33247	19	61813
26.61.1	H. v. Bausätzen für Fertigteilbauten aus Beton für den Bau.....	3	4583	.	.
26.61.2	H. v. Konstruktionsteilen und großforma- tigen Fertigbauteilen aus Beton sowie von sonstigen Betonerzeugnissen für den Bau.....	16	22863	13	43956
26.61.3	H. v. Erzeugnissen aus Porenbeton für den Bau.....	—	—	—	—
26.61.4	H. v. Erzeugnissen aus Kalksand- stein für den Bau.....	4	5801	.	.
26.62	H. v. Gipserzeugnissen für den Bau.....	.	.	—	—
26.63	H. v. Frischbeton (Transportbeton).....	41	63076	42	127984
26.64	H. v. Mörtel und anderem Beton (Trockenbeton).....	.	.	6	15471
26.65	H. v. Faserzementwaren.....	.	.	—	—
26.66	H. v. Erzeugnissen aus Beton, Zement und Gips, a.n.g.....	18	25533	17	56994
26.7	Be- und Verarbeitung von Naturwerksteinen und Natursteinen, a.n.g.....	52	67856	17	55916
26.70.1	Steinbildhauerei und Steinmetzerei.....	36	45951	7	23459
26.70.2	Sonstige Be- und Verarbeitung von Natur- werksteinen und Natursteinen, a.n.g.....	16	21904	10	32457
26.8	Herstellung von sonstigen Erzeugnissen aus nicht metallischen Mineralien.....	12	18397	12	44830

1 ) Klassifikation der Wirtschaftszweige (Ausgabe 2003), Tiefengliederung für die Steuerstatistiken (GKZ 2003).

Umsatzsteuer-Voranmeldungen in Bayern 2003 nach Umsatzgrößenklassen und Wirtschaftszweigen

Lieferungen und Leistungen ohne Umsatzsteuer–

mit Lieferungen und Leistungen von ... Millionen EUR										Gewerbe- kenn- zahl 1)
5		10		25		50		100 oder mehr		
bis unter ... Millionen EUR										
10		25		50		100				
Steuer- pflich- tige	Lieferungen und Leistungen	Steuer- pflich- tige	Lieferungen und Leistungen	Steuer- pflich- tige	Lieferungen und Leistungen	Steuer- pflich- tige	Lieferungen und Leistungen	Steuer- pflich- tige	Lieferungen und Leistungen	
5	6	7	8	9	10	11	12	13	14	
15 59	109177 411110	6 50	83295 788155	20	617518	3	189780	6	882554	25.23 25.24
92	634979	62	919544	19	644658	22	1378215	9	1262630	DI
14	95801	16	229203	.	.	5	276374	.	.	26.1
3	21269	5	71173	–	–	–	–	–	–	26.11
.	.	.	.	.	.	.	.	.	.	26.12
.	.	–	–	.	.	–	–	–	–	26.13
.	.	.	.	.	.	.	.	.	.	26.14
6	44501	6	93455	–	–	.	.	.	.	26.15
.	.	8	120945	4	132948	4	315026	.	.	26.2
4	25060	3	39829	.	.	.	.	–	–	26.21
4	25060	.	.	.	.	.	.	–	–	26.21.1
–	–	.	.	.	.	–	–	–	–	26.21.2
–	–	–	–	–	–	–	–	–	–	26.21.3
.	.	.	.	–	–	–	–	–	–	26.22
–	–	–	–	.	.	–	–	–	–	26.23
.	.	.	.	–	–	.	.	–	–	26.24
.	.	.	.	–	–	.	.	.	.	26.25
.	.	–	–	–	–	–	–	.	.	26.26
.	.	.	.	.	.	–	–	–	–	26.3
10	65002	9	138338	4	145760	–	–	.	.	26.4
.	.	9	138338	4	145760	–	–	.	.	26.40.1
.	.	–	–	–	–	–	–	–	–	26.40.2
4	31412	3	47306	.	.	.	.	–	–	26.5
.	.	.	.	.	.	.	.	–	–	26.51
.	.	.	.	.	.	.	.	–	–	26.52
–	–	–	–	–	–	–	–	–	–	26.53
44	311541	17	254040	5	169335	10	628535	4	608625	26.6
16	110285	.	.	.	.	4	258178	.	.	26.61
–	–	.	.	–	–	–	–	–	–	26.61.1
13	93911	.	.	.	.	4	258178	.	.	26.61.2
.	.	.	.	–	–	–	–	–	–	26.61.3
.	.	.	.	–	–	–	–	–	–	26.61.4
–	–	–	–	.	.	.	.	–	–	26.62
25	179382	.	.	.	.	.	.	–	–	26.63
–	–	3	53701	.	.	3	197694	–	–	26.64
–	–	–	–	–	–	–	–	–	–	26.65
3	21874	3	36709	.	.	.	.	.	.	26.66
5	29228	5	68059	–	–	–	–	–	–	26.7
.	.	.	.	–	–	–	–	–	–	26.70.1
.	.	.	.	–	–	–	–	–	–	26.70.2
5	34814	.	.	.	.	.	.	–	–	26.8

1 ) Klassifikation der Wirtschaftszweige (Ausgabe 2003), Tiefengliederung für die Steuerstatistiken (GKZ 2003).

noch: Tabelle 3. Steuerpflichtige mit Lieferungen und Leistungen von 1 Mio EUR oder mehr aufgrund der  
– Beträge in 1000 EUR;

Gewerbe- kenn- zahl 1)	Wirtschaftliche Gliederung	Steuerpflichtige			
		1		2	
		bis unter ... Millionen EUR			
		2		5	
		Steuer- pflich- tige	Lieferungen und Leistungen	Steuer- pflich- tige	Lieferungen und Leistungen
		1	2	3	4
26.81	H. v. Mühl-, Mahl-, Schleif-, Wetz- und Poliersteinen sowie Schleifstoffen.....	7	10747	4	17606
26.82	H. v. sonstigen Erzeugnissen aus nicht metallischen Mineralien, a.n.g.....	5	7649	8	27225
DJ	METALLERZEUGUNG UND -BEARBEITUNG, HER- STELLUNG VON METALLERZEUGNISSEN.....	633	908487	471	1429420
27	METALLERZEUGUNG UND -BEARBEITUNG.....	56	78004	52	158472
27.1	Erzeugung von Roheisen, Stahl und Ferro- legierungen.....	17	21988	16	51240
27.2	Herstellung von Rohren.....	5	7969	6	19866
27.21	H. v. Rohren, Rohrform-, Rohrverschluss- und Rohrverbindungsstücken aus Gusseisen....	—	—	3	8690
27.22	H. v. Stahlrohren, Rohrform-, Rohrver- schluss- und Rohrverbindungsstücken aus Stahl.....	5	7969	3	11176
27.3	Sonstige erste Bearbeitung von Eisen und Stahl.....	4	5520	.	.
27.31	H. v. Blankstahl.....	—	—	—	—
27.32	H. v. Kaltband mit einer Breite von weniger als 600 mm.....	—	—	—	—
27.33	H. v. Kaltprofilen.....	—	—	—	—
27.34	H. v. gezogenem Draht.....	4	5520	.	.
27.4	Erzeugung und erste Bearbeitung von NE-Metallen.....	17	21945	13	41511
27.41	Erzeugung und erste Bearbeitung von Edel- metallen.....	.	.	.	.
27.42	Erzeugung und erste Bearbeitung von Alu- minium.....	4	4929	.	.
27.43	Erzeugung und erste Bearbeitung von Blei, Zink und Zinn.....	.	.	—	—
27.44	Erzeugung und erste Bearbeitung von Kupfer.....	.	.	.	.
27.45	Erzeugung und erste Bearbeitung von son- stigen NE-Metallen.....	9	11191	9	28813
27.5	Gießereien.....	13	20583	.	.
27.51	Eisengießereien.....	.	.	3	9340
27.52	Stahlgießereien.....	—	—	.	.
27.53	Leichtmetallgießereien.....	8	12439	6	15370
27.54	Buntmetallgießereien.....	.	.	.	.
28	HERSTELLUNG VON METALLERZEUGNISSEN.....	577	830483	419	1270948
28.1	Stahl- und Leichtmetallbau.....	102	142887	82	247651
28.11	H. v. Metallkonstruktionen.....	54	74751	37	109059
28.12	H. v. Ausbauelementen aus Metall.....	48	68136	45	138592
28.2	Herstellung von Metallbehältern mit einem Fassungsvermögen von mehr als 300 l; Herstellung von Heizkörpern und -kesseln für Zentralheizungen.....	.	.	11	32566
28.21	H. v. Metallbehältern mit einem Fassungsvermögen von mehr als 300 l.....	.	.	.	.
28.22	H. v. Heizkörpern und -kesseln für Zentralheizungen.....	.	.	.	.
28.3	Herstellung von Dampfkesseln (ohne Zentral- heizungskessel).....	.	.	.	.
28.4	H. v. Schmiede-, Press-, Zieh- und Stanz- teilen, gewalzten Ringen und pulver- metallurgischen Erzeugnissen.....	26	39234	.	.
28.5	Oberflächenveredlung und Wärmebehandlung; Mechanik, a.n.g.....	264	375947	137	420489
28.51	Oberflächenveredlung und Wärmebehandlung....	33	46958	40	134430
28.52	Mechanik, a.n.g.....	231	328989	97	286060
28.52.1	Schlosserei und Schweißerei.....	176	251973	73	215285
28.52.2	Schleiferei und Dreherei.....	29	40723	.	.
28.52.3	Beschlag- und Kunstschmieden.....	26	36293	.	.
28.6	Herstellung von Schneidwaren, Werkzeugen, Schlössern und Beschlägen aus unedlen Metallen.....	85	127263	80	246727
28.61	H. v. Schneidwaren und Bestecken aus unedlen Metallen.....	.	.	—	—
28.62	H. v. Werkzeugen.....	82	122325	77	236139
28.63	H. v. Schlössern und Beschlägen aus unedlen Metallen.....	.	.	3	10588

1 ) Klassifikation der Wirtschaftszweige (Ausgabe 2003), Tiefengliederung für die Steuerstatistiken (GKZ 2003).

Umsatzsteuer-Voranmeldungen in Bayern 2003 nach Umsatzgrößenklassen und Wirtschaftszweigen

Lieferungen und Leistungen ohne Umsatzsteuer–

mit Lieferungen und Leistungen von ... Millionen EUR										Gewerbe- kenn- zahl 1)
5		10		25		50		100 oder mehr		
bis unter ... Millionen EUR										
10		25		50		100				
Steuer- pflich- tige	Lieferungen und Leistungen	Steuer- pflich- tige	Lieferungen und Leistungen	Steuer- pflich- tige	Lieferungen und Leistungen	Steuer- pflich- tige	Lieferungen und Leistungen	Steuer- pflich- tige	Lieferungen und Leistungen	
5	6	7	8	9	10	11	12	13	14	
.	.	—	—	.	.	—	—	—	—	26.81
.	.	.	.	.	.	.	.	—	—	26.82
193	1326018	134	2080558	32	1097325	23	1571742	16	3905762	DJ
31	211866	26	407506	4	142240	12	799425	6	1725652	27
3	18188	6	108986	—	—	.	.	.	.	27.1
7	46360	6	84582	—	—	3	169014	—	—	27.2
.	.	.	.	—	—	.	.	—	—	27.21
.	.	.	.	—	—	.	.	—	—	27.22
4	29213	.	.	—	—	.	.	—	—	27.3
—	—	—	—	—	—	—	—	—	—	27.31
—	—	—	—	—	—	—	—	—	—	27.32
.	.	—	—	—	—	—	—	—	—	27.33
.	.	.	.	—	—	.	.	—	—	27.34
6	42490	3	41974	.	.	.	.	.	.	27.4
.	.	—	—	—	—	—	—	—	—	27.41
.	.	.	.	—	—	.	.	.	.	27.42
—	—	—	—	—	—	—	—	—	—	27.43
—	—	—	—	—	—	—	—	—	—	27.44
.	.	.	.	.	.	—	—	.	.	27.45
11	75614	.	.	.	.	4	285214	—	—	27.5
—	—	6	92779	—	—	.	.	—	—	27.51
7	49273	—	—	—	—	.	.	—	—	27.52
.	.	.	.	—	—	.	.	—	—	27.53
.	.	.	.	.	.	—	—	—	—	27.54
162	1114152	108	1673052	28	955085	11	772317	10	2180109	28
38	264868	29	426321	9	288705	.	.	.	.	28.1
19	132226	13	197996	.	.	.	.	—	—	28.11
19	132642	16	228325	.	.	.	.	.	.	28.12
.	.	.	.	—	—	—	—	—	—	28.2
4	26431	.	.	—	—	—	—	—	—	28.21
—	—	—	—	—	—	—	—	—	—	28.22
.	.	.	.	—	—	.	.	—	—	28.3
16	118764	8	130030	5	195894	.	.	.	.	28.4
25	160323	14	210883	4	151412	—	—	—	—	28.5
11	73776	.	.	.	.	—	—	—	—	28.51
14	86547	.	.	.	.	—	—	—	—	28.52
9	53883	.	.	.	.	—	—	—	—	28.52.1
.	.	4	53103	—	—	—	—	—	—	28.52.2
.	.	—	—	—	—	—	—	—	—	28.52.3
34	229154	16	233293	5	154962	.	.	.	.	28.6
—	—	.	.	—	—	—	—	—	—	28.61
29	190323	.	.	5	154962	.	.	.	.	28.62
5	38832	—	—	—	—	—	—	.	.	28.63

1 ) Klassifikation der Wirtschaftszweige (Ausgabe 2003), Tiefengliederung für die Steuerstatistiken (GKZ 2003).

noch: Tabelle 3. Steuerpflichtige mit Lieferungen und Leistungen von 1 Mio EUR oder mehr aufgrund der  
– Beträge in 1000 EUR;

Gewerbe- kenn- zahl 1)	Wirtschaftliche Gliederung	Steuerpflichtige			
		1		2	
		bis unter ... Millionen EUR			
		2		5	
		Steuer- pflich- tige	Lieferungen und Leistungen	Steuer- pflich- tige	Lieferungen und Leistungen
		1	2	3	4
28.7	Herstellung von sonstigen Metallwaren.....	89	130188	87	255906
28.71	H. v. Metallbehältern mit einem				
	Fassungsvermögen von 300 l oder weniger.....	4	5860	4	11931
28.72	H. v. Verpackungen und Verschlüssen aus				
	Eisen, Stahl und NE-Metall.....	4	6345	3	8123
28.73	H. v. Drahtwaren.....	5	6889	3	8790
28.74	H. v. Schrauben, Nieten, Ketten und				
	Federn.....	9	14173	22	61890
28.75	H. v. sonstigen Metallwaren, a.n.g.....	67	96920	55	165172
28.75.1	H. v. nicht elektrischen Haushalts-				
	artikeln aus Metall.....	.	.	.	.
28.75.2	H. v. Panzerschränken und Tresoranlagen.....	.	.	.	.
28.75.3	H. v. Metallwaren, a.n.g.....	62	90462	.	.
DK	MASCHINENBAU.....	412	584555	363	1147917
29.1	Herstellung von Maschinen für die Erzeugung				
	und Nutzung von mechanischer Energie (ohne				
	Motoren für Luft- und Straßenfahrzeuge).....	30	42747	25	84637
29.11	H. v. Verbrennungsmotoren und Turbinen				
	(ohne Motoren für Luft- und Straßen-				
	fahrzeuge).....	—	—	.	.
29.12	H. v. Pumpen und Kompressoren.....	6	9779	.	.
29.13	H. v. Armaturen.....	6	8024	3	10853
29.14	H. v. Lagern, Getrieben, Zahnrädern und				
	Antriebsselementen.....	18	24943	18	60284
29.2	Herstellung von sonstigen nicht wirtschafts-				
	zweigspezifischen Maschinen.....	76	107647	74	237126
29.21	H. v. Öfen und Brennern.....	5	6999	—	—
29.22	H. v. Hebezeugen und Fördermitteln.....	.	.	21	75649
29.23	H. v. Kälte- und lufttechnischen Erzeug-				
	nissen, nicht für den Haushalt.....	.	.	18	53127
29.24	H. v. sonstigen nicht wirtschaftszweig-				
	spezifischen Maschinen, a.n.g.....	46	64602	35	108350
29.3	Herstellung von land- und forstwirtschaft-				
	lichen Maschinen.....	46	64580	39	121556
29.31	H. v. land- und forstwirtschaftlichen				
	Zugmaschinen.....	.	.	.	.
29.31.1	H. v. land- und forstwirtschaftlichen				
	Zugmaschinen (ohne Reparatur).....	.	.	—	—
29.31.2	Instandhaltung und Reparatur von land-				
	und forstwirtschaftlichen Zugmaschinen.....	.	.	.	.
29.32	H. v. sonstigen land- und forstwirtschaft-				
	lichen Maschinen.....	.	.	.	.
29.32.1	H. v. sonstigen land- und forswirt-				
	schaftlichen Maschinen (ohne Reparatur).....	13	18749	20	63482
29.32.2	Instandhaltung und Reparatur von son-				
	stigen land- und forstwirtschaftlichen				
	Maschinen.....	30	41587	17	52898
29.4	Herstellung von Werkzeugmaschinen.....	91	131376	.	.
29.41	H. v. handgeführten kraftbe-				
	triebenen Werkzeugen.....	85	122473	79	240193
29.42	H. v. Werkzeugmaschinen für die Metall-				
	bearbeitung.....	.	.	4	13065
29.43	H. v. Werkzeugmaschinen, a.n.g.....			—	—
29.5	Herstellung von Maschinen für sonstige				
	bestimmte Wirtschaftszweige.....	152	213800	127	404388
29.51	H. v. Maschinen für die Metallerzeugung,				
	von Walzwerkseinrichtungen und Gieß-				
	maschinen.....	9	13767	9	26297
29.52	H. v. Bergwerks-, Bau- und Baustoff-				
	maschinen.....	25	35879	13	42098
29.53	H. v. Maschinen für das Ernährungsge-				
	werbe und die Tabakverarbeitung.....	17	25244	18	55695
29.54	H. v. Maschinen für das Textil-, Beklei-				
	dungs- und Ledergewerbe.....	5	5964	.	.
29.55	H. v. Maschinen für das Papiergewerbe.....	—	—	.	.
29.56	H. v. Maschinen für bestimmte Wirtschafts-				
	zweige, a.n.g.....	96	132946	83	265078
29.56.1	H. v. Maschinen für das Druckgewerbe.....	.	.	.	.
29.56.3	H. v. Maschinen für die Kunststoff- und				
	Gummi- und -verarbeitung.....	.	.	.	.
29.56.4	H. v. Maschinen für sonstige bestimmte				
	Wirtschaftszweige, a.n.g.....	89	124567	80	255465

1 ) Klassifikation der Wirtschaftszweige (Ausgabe 2003), Tiefengliederung für die Steuerstatistiken (GKZ 2003).



Umsatzsteuer-Voranmeldungen in Bayern 2003 nach Umsatzgrößenklassen und Wirtschaftszweigen

Lieferungen und Leistungen ohne Umsatzsteuer–

mit Lieferungen und Leistungen von ... Millionen EUR										Gewerbe- kenn- zahl 1)
5		10		25		50		100 oder mehr		
bis unter ... Millionen EUR										
10		25		50		100				
Steuer- pflich- tige	Lieferungen und Leistungen	Steuer- pflich- tige	Lieferungen und Leistungen	Steuer- pflich- tige	Lieferungen und Leistungen	Steuer- pflich- tige	Lieferungen und Leistungen	Steuer- pflich- tige	Lieferungen und Leistungen	
5	6	7	8	9	10	11	12	13	14	
44	308312	38	631655	5	164112	5	350828	5	1138360	28.7
.	.	.	.	–	–	–	–	–	–	28.71
–	–	.	.	–	–	.	.	.	.	28.72
.	.	3	56337	.	.	–	–	–	–	28.73
7	52253	6	94961	.	.	.	.	.	.	28.74
34	235284	22	363482	.	.	.	.	.	.	28.75
4	33507	4	71367	–	–	–	–	–	–	28.75.1
30	201777	18	292115	.	.	.	.	.	.	28.75.2
177	1222716	134	2025780	68	2286915	34	2287240	32	13589976	28.75.3
										DK
11	77315	15	228180	8	246566	6	401674	7	3361338	29.1
–	–	.	.	–	–	.	.	.	.	29.11
3	19145	3	50428	.	.	.	.	.	.	29.12
5	35418	.	.	.	.	.	.	–	–	29.13
3	22752	9	126718	.	.	.	.	4	2748684	29.14
39	272061	26	399407	.	.	.	.	.	.	29.2
10	68917	.	.	5	191195	.	.	–	–	29.21
10	69042	5	89913	5	172745	.	.	–	–	29.22
19	134103	13	176542	5	182479	.	.	.	.	29.23
15	103603	4	52680	.	.	.	.	.	.	29.24
–	–	–	–	–	–	–	–	–	–	29.3
–	–	–	–	–	–	–	–	–	–	29.31
–	–	–	–	–	–	–	–	–	–	29.31.1
–	–	–	–	–	–	–	–	–	–	29.31.2
15	103603	4	52680	.	.	.	.	.	.	29.32
10	71041	4	52680	.	.	.	.	.	.	29.32.1
5	32562	–	–	–	–	–	–	–	–	29.32.2
32	214218	27	412753	11	345319	8	561969	.	.	29.4
.	.	.	.	7	211054	5	288340	–	–	29.41
.	.	.	.	.	.	–	–	.	.	29.42
.	.	–	–	.	.	3	273629	–	–	29.43
75	521128	58	872549	29	975687	13	875486	18	4768580	29.5
.	.	3	42446	–	–	.	.	–	–	29.51
7	50619	7	86695	3	123925	3	202357	5	732834	29.52
14	93011	.	.	.	.	.	.	.	.	29.53
7	54007	5	87305	.	.	.	.	.	.	29.54
.	.	.	.	.	.	–	–	–	–	29.55
42	284461	35	556681	21	692676	5	362053	6	1899258	29.56
.	.	.	.	3	96029	–	–	.	.	29.56.1
.	.	.	.	–	–	.	.	–	–	29.56.3
.	.	32	507162	18	596647	.	.	.	.	29.56.4

1 ) Klassifikation der Wirtschaftszweige (Ausgabe 2003), Tiefengliederung für die Steuerstatistiken (GKZ 2003).

noch: Tabelle 3. Steuerpflichtige mit Lieferungen und Leistungen von 1 Mio EUR oder mehr aufgrund der

– Beträge in 1000 EUR;

Gewerbe- kenn- zahl 1)	Wirtschaftliche Gliederung	Steuerpflichtige			
		1		2	
		bis unter ... Millionen EUR			
		2		5	
		Steuer- pflich- tige	Lieferungen und Leistungen	Steuer- pflich- tige	Lieferungen und Leistungen
		1	2	3	4
29.6	Herstellung von Waffen und Munition.....	3	4255	.	.
29.7	Herstellung von Haushaltsgeräten, a.n.g.....	14	20149	12	38724
29.71	H. v. elektrischen Haushaltsgeräten.....	10	13715	.	.
29.72	H. v. nicht elektrischen Heiz-, Koch-, Heißwasser- und Heißluftgeräten, a.n.g.....	4	6434	.	.
DL	HERSTELLUNG VON BÜROMASCHINEN, DATENVERAR- BEITUNGSGERÄTEN UND –EINRICHTUNGEN; ELEKTRO- TECHNIK, FEINMECHANIK UND OPTIK.....	476	669102	451	1385970
30	HERSTELLUNG VON BÜROMASCHINEN, DATENVER- ARBEITUNGSGERÄTEN UND –EINRICHTUNGEN.....	.	.	28	87444
30.01	H. v. Büromaschinen.....	.	.	3	8348
30.02	H. v. Datenverarbeitungsgeräten und –einrichtungen.....	.	.	25	79097
31	HERSTELLUNG VON GERÄTEN DER ELEKTRIZITÄTS- ERZEUGUNG, –VERTEILUNG U.A.....	.	.	131	406813
31.1	Herstellung von Elektromotoren, Generatoren und Transformatoren.....	36	52764	49	156726
31.2	Herstellung von Elektrizitätsverteilungs- und –schalteinrichtungen.....	.	.	15	40858
31.3	Herstellung von isolierten Elektrokabeln, –leitungen und –drähten.....	11	14671	14	43727
31.4	Herstellung von Akkumulatoren und Batterien...	.	.	4	12562
31.5	Herstellung von elektrischen Lampen und Leuchten.....	6	9019	10	28605
31.6	Herstellung von elektrischen Ausrüstungen, a.n.g.....	43	61498	39	124335
31.61	H. v. elektrischen Ausrüstungen für Motoren und Fahrzeuge, a.n.g.....	.	.	.	.
31.62	H. v. sonstigen elektrischen Ausrü- stungen, a.n.g.....	.	.	.	.
32	RUNDFUNK- UND NACHRICHTENTECHNIK.....	98	140739	110	339370
32.1	Herstellung von elektronischen Bauelementen...	57	81786	63	198879
32.2	H. v. Geräten und Einrichtungen der Telekommunikationstechnik.....	24	34068	32	94674
32.3	H. v. Rundfunkgeräten sowie phono- und videotechnischen Geräten.....	17	24884	15	45817
33	MEDIZIN-, MESS-, STEUER- UND REGELUNGS- TECHNIK, OPTIK, HERSTELLUNG VON UHREN.....	227	314151	182	552343
33.1	Herstellung von medizinischen Geräten und orthopädischen Erzeugnissen.....	135	187805	80	232015
33.10.1	H. v. elektromedizinischen Geräten und Instrumenten.....	12	17923	10	27420
33.10.2	H. v. medizintechnischen Geräten.....	63	87793	45	139760
33.10.3	H. v. orthopädischen Erzeugnissen.....	15	22666	13	37882
33.10.4	Zahntechnische Laboratorien.....	45	59423	12	26953
33.2	Herstellung von Mess-, Kontroll-, Navi- gations- u.ä. Instrumenten und Vor- richtungen.....	63	85577	65	211608
33.3	Herstellung von industriellen Prozess- steuerungseinrichtungen.....	.	.	12	38301
33.4	Herstellung von optischen und foto- grafischen Geräten.....	18	26061	21	59549
33.40.1	H. v. augenoptischen Erzeugnissen.....	8	10680	7	17469
33.40.2	H. v. optischen Instrumenten.....	7	11212	10	29131
33.40.3	H. v. Foto-, Projektions- und Kino- geräten.....	3	4170	4	12950
33.5	Herstellung von Uhren.....	.	.	4	10869
DM	FAHRZEUGBAU.....	72	107672	77	253513
34	HERSTELLUNG VON KRAFTWAGEN UND KRAFTWAGEN- TEILEN.....	52	77818	54	176883
34.1	Herstellung von Kraftwagen und Kraftwagen- motoren.....	4	6340	4	12113
34.10.1	H. v. Personenkraftwagen und Personen- kraftwagenmotoren.....	.	.	.	.
34.10.2	H. v. Nutzkraftwagen und Nutzkraftwagen- motoren.....	.	.	.	.

1 ) Klassifikation der Wirtschaftszweige (Ausgabe 2003), Tiefengliederung für die Steuerstatistiken (GKZ 2003).

Umsatzsteuer-Voranmeldungen in Bayern 2003 nach Umsatzgrößenklassen und Wirtschaftszweigen

Lieferungen und Leistungen ohne Umsatzsteuer–

mit Lieferungen und Leistungen von ... Millionen EUR										Gewerbe- kenn- zahl 1)
5		10		25		50		100 oder mehr		
bis unter ... Millionen EUR										
10		25		50		100				
Steuer- pflich- tige	Lieferungen und Leistungen	Steuer- pflich- tige	Lieferungen und Leistungen	Steuer- pflich- tige	Lieferungen und Leistungen	Steuer- pflich- tige	Lieferungen und Leistungen	Steuer- pflich- tige	Lieferungen und Leistungen	
5	6	7	8	9	10	11	12	13	14	
.	.	–	–	–	–	–	–	.	.	29.6
.	.	4	60210	3	92837	–	–	.	.	29.7
.	.	4	60210	3	92837	–	–	.	.	29.71
–	–	–	–	–	–	–	–	.	.	29.72
242	1696892	155	2437322	71	2409542	37	2719617	49	78580627	DL
19	122135	8	115733	6	186674	.	.	6	7361848	30
4	25709	.	.	–	–	–	–	–	–	30.01
15	96426	.	.	6	186674	.	.	6	7361848	30.02
73	516166	46	730928	34	1190032	.	.	15	61612219	31
16	104898	16	280630	5	151291	4	248299	6	812497	31.1
10	72932	6	73052	4	137246	–	–	.	.	31.2
7	44293	3	45318	4	148881	.	.	.	.	31.3
6	45505	3	49220	.	.	–	–	–	–	31.4
6	52787	.	.	.	.	.	.	–	–	31.5
28	195752	.	.	16	568354	.	.	5	1214339	31.6
3	24056	.	.	3	118154	–	–	–	–	31.61
25	171695	14	224450	13	450200	.	.	5	1214339	31.62
61	434628	40	612088	13	414617	12	917469	19	7504194	32
40	293319	30	482543	7	211721	8	585115	11	5918306	32.1
7	45648	7	92425	.	.	.	.	5	1166149	32.2
14	95661	3	37120	.	.	.	.	3	419740	32.3
89	623963	61	978573	18	618219	14	963399	9	2102366	33
.	.	22	381393	7	240646	5	282499	.	.	33.1
7	51056	.	.	–	–	–	–	.	.	33.10.1
15	107504	16	268358	.	.	5	282499	.	.	33.10.2
.	.	.	.	.	.	–	–	–	–	33.10.3
.	.	–	–	.	.	–	–	–	–	33.10.4
35	242478	28	442970	5	173288	6	474277	4	1307758	33.2
12	79884	.	.	3	91379	–	–	–	–	33.3
13	96953	.	.	3	112906	3	206623	.	.	33.4
.	.	.	.	–	–	.	.	.	.	33.40.1
.	.	.	.	.	.	.	.	–	–	33.40.2
6	45237	5	76003	.	.	–	–	.	.	33.40.3
.	.	.	.	–	–	–	–	–	–	33.5
38	270362	40	651033	17	614011	14	882469	24	46020832	DM
25	176923	25	398629	11	403621	11	713180	17	43859682	34
3	19573	.	.	.	.	.	.	.	.	34.1
.	.	–	–	–	–	.	.	.	.	34.10.1
.	.	.	.	.	.	–	–	–	–	34.10.2

1 ) Klassifikation der Wirtschaftszweige (Ausgabe 2003), Tiefengliederung für die Steuerstatistiken (GKZ 2003).

noch: Tabelle 3. Steuerpflichtige mit Lieferungen und Leistungen von 1 Mio EUR oder mehr aufgrund der

– Beträge in 1000 EUR;

Gewerbe- kenn- zahl 1)	Wirtschaftliche Gliederung	Steuerpflichtige			
		1		2	
		bis unter ... Millionen EUR			
		2		5	
		Steuer- pflich- tige	Lieferungen und Leistungen	Steuer- pflich- tige	Lieferungen und Leistungen
		1	2	3	4
34.2	Herstellung von Karosserien, Aufbauten und Anhängern.....	29	42060	27	86422
34.3	Herstellung von Teilen und Zubehör für Kraftwagen und Kraftwagenmotoren.....	19	29418	23	78348
35	SONSTIGER FAHRZEUGBAU.....	20	29855	23	76630
35.1	Schiff- und Bootsbau.....	.	.	4	12579
35.11	Schiffbau (ohne Boots- und Yachtbau).....	.	.	.	.
35.12	Boots- und Yachtbau.....	.	.	.	.
35.2	Bahnindustrie.....	4	5928	.	.
35.20.6	Schienenfahrzeugbau.....	.	.	.	.
35.20.7	H. v. Eisenbahninfrastruktur.....	4	5928	.	.
35.3	Luft- und Raumfahrzeugbau.....	6	8111	9	31484
35.4	Herstellung von Kraftträdern, Fahrrädern und Behindertenfahrzeugen.....	.	.	.	.
35.41	H. v. Kraftträdern.....	.	.	.	.
35.41.1	H. v. Kraftträdern (ohne Kraftrad- teile).....	.	.	.	.
35.41.2	H. v. Kraftradteilen und -zubehör.....	.	.	.	.
35.42	H. v. Fahrrädern.....	.	.	.	.
35.42.1	H. v. Fahrrädern (ohne Fahrradteile).....	.	.	.	.
35.42.2	H. v. Fahrradteilen und -zubehör.....	.	.	.	.
35.43	H. v. Behindertenfahrzeugen.....	.	.	.	.
35.5	Fahrzeugbau, a.n.g.....	4	5770	7	21570
DN	HERSTELLUNG VON MÖBELN, SCHMUCK, MUSIK- INSTRUMENTEN, SPORTGERÄTEN, SPIELWAREN UND SONSTIGEN ERZEUGNISSEN; RECYCLING.....	260	362129	193	618916
36	HERSTELLUNG VON MÖBELN, SCHMUCK, MUSIKINSTRU- MENTEN, SPORTGERÄTEN, SPIELWAREN UND SON- STIGEN ERZEUGNISSEN.....	241	336910	161	518587
36.1	Herstellung von Möbeln.....	101	140505	68	210729
36.11	H. v. Sitzmöbeln.....	13	16805	16	54872
36.12	H. v. Büro- und Ladenmöbeln.....	.	.	6	20389
36.13	H. v. Küchenmöbeln.....	11	15901	9	27009
36.14	H. v. sonstigen Möbeln.....	65	90950	34	98898
36.15	H. v. Matratzen.....	.	.	3	9560
36.2	Herstellung von Schmuck u. ä. Erzeugnissen....	37	50764	26	93027
36.21	Herstellung von Münzen.....	.	.	3	12237
36.22	H. v. Schmuck, Gold- und Silberschmiede- waren (ohne Phantasieschmuck).....	.	.	23	80790
36.22.1	Bearbeitung von Edelsteinen, Schmuck- steinen und Perlen.....	.	.	.	.
36.22.2	H. v. Schmuck aus Edelmetallen und Edel- metallplattierungen.....	.	.	.	.
36.22.3	H. v. Gold- und Silberschmiedewaren (ohne Tafelgeräte und Bestecke).....	.	.	.	.
36.22.4	H. v. Tafelgeräten und Bestecken aus Edelmetallen oder mit Edelmetallen überzogen.....	.	.	.	.
36.22.5	H. v. Edelmetallerzeugnissen für technische Zwecke.....	23	32753	18	64107
36.3	Herstellung von Musikinstrumenten.....	14	19150	7	22644
36.4	Herstellung von Sportgeräten.....	11	15677	13	45762
36.5	Herstellung von Spielwaren.....	18	27098	12	39970
36.6	Herstellung von sonstigen Erzeugnissen.....	60	83718	35	106456
36.61	H. v. Phantasieschmuck.....	4	5820	.	.
36.62	H. v. Besen und Bürsten.....	17	22993	.	.
36.63	H. v. Erzeugnissen, a.n.g.....	39	54905	25	75950
36.63.1	H. v. Bodenbelägen auf textiler Unterlage...	.	.	.	.
36.63.2	H. v. sonstigem Bekleidungszubehör, a.n.g.....	.	.	3	12059
36.63.3	H. v. chemischen Erzeugnissen, a.n.g.....	.	.	3	8952
36.63.4	H. v. Kinderwagen.....	.	.	.	.
36.63.5	H. v. Füllhaltern, Kugelschreibern, Filz- stiften und Stempeln.....	5	7268	.	.
36.63.6	Verarbeitung von natürlichen Schnitz- und Formstoffen; Tierausstopperei.....	.	.	.	.
36.63.7	H. v. Weihnachtsschmuck.....	.	.	4	12675
36.63.8	H. v. sonstigen Erzeugnissen, a.n.g.....	23	31605	12	34487
37	RECYCLING.....	19	25218	32	100329

1 ) Klassifikation der Wirtschaftszweige (Ausgabe 2003), Tiefengliederung für die Steuerstatistiken (GKZ 2003).

Umsatzsteuer-Voranmeldungen in Bayern 2003 nach Umsatzgrößenklassen und Wirtschaftszweigen

Lieferungen und Leistungen ohne Umsatzsteuer–

mit Lieferungen und Leistungen von ... Millionen EUR										Gewerbe- kenn- zahl 1)
5		10		25		50		100 oder mehr		
bis unter ... Millionen EUR										
10		25		50		100				
Steuer- pflich- tige	Lieferungen und Leistungen	Steuer- pflich- tige	Lieferungen und Leistungen	Steuer- pflich- tige	Lieferungen und Leistungen	Steuer- pflich- tige	Lieferungen und Leistungen	Steuer- pflich- tige	Lieferungen und Leistungen	
5	6	7	8	9	10	11	12	13	14	
8	57808	.	.	.	.	.	.	.	.	34.2
14	99542	19	294929	7	263726	8	532884	14	5145853	34.3
13	93439	15	252404	6	210390	3	169289	7	2161150	35
–	–	–	–	–	–	–	–	.	.	35.1
–	–	–	–	–	–	–	–	–	–	35.11
–	–	–	–	–	–	–	–	–	–	35.12
.	.	3	51068	–	–	–	–	.	.	35.2
.	.	.	.	–	–	–	–	.	.	35.20.6
.	.	.	.	–	–	–	–	–	–	35.20.7
6	46460	.	.	.	.	.	.	.	.	35.3
3	22419	.	.	.	.	–	–	–	–	35.4
.	.	–	–	.	.	–	–	–	–	35.41
–	–	–	–	–	–	–	–	–	–	35.41.1
.	.	–	.	.	.	–	–	–	–	35.41.2
.	.	.	.	.	.	–	–	–	–	35.42
.	.	.	.	.	.	–	–	–	–	35.42.1
.	–	–	–	.	.	–	–	–	–	35.42.2
.	.	6	95349	–	–	.	.	.	.	35.43
.	.	.	.	.	.	.	.	.	.	35.5
69	509464	66	1009955	28	1023261	14	949152	8	2266971	DN
.	.	57	885296	25	890845	14	949152	.	.	36
22	165520	27	422878	11	357707	.	.	.	.	36.1
6	50795	12	204271	.	.	3	189973	.	.	36.11
3	22741	.	.	.	.	–	–	–	–	36.12
.	.	12	178989	6	187437	.	.	.	.	36.13
.	.	–	–	–	–	–	–	–	–	36.14
7	54111	8	119529	.	.	.	.	–	–	36.15
–	–	.	.	–	–	–	–	–	–	36.2
–	–	.	.	–	–	–	–	–	–	36.21
7	54111	.	.	.	.	.	.	–	–	36.22
–	–	–	–	–	–	–	–	–	–	36.22.1
–	–	.	.	–	–	–	–	–	–	36.22.2
–	–	–	–	–	–	–	–	–	–	36.22.3
–	–	–	–	–	–	–	–	–	–	36.22.4
7	54111	5	71504	.	.	.	.	–	–	36.22.5
.	.	–	–	.	.	–	–	–	–	36.3
3	23030	–	–	3	114666	3	213846	–	–	36.4
.	.	11	171786	.	.	.	.	3	1330222	36.5
12	78047	11	171104	5	213239	.	.	.	.	36.6
3	18450	–	–	–	–	–	–	–	–	36.61
.	.	.	.	.	.	–	–	–	–	36.62
.	.	–	–	–	–	.	.	.	.	36.63
–	–	–	–	–	–	–	–	–	–	36.63.1
–	–	.	.	–	–	–	–	–	–	36.63.2
.	.	.	.	–	–	.	.	–	–	36.63.3
.	.	.	.	–	–	–	–	–	–	36.63.4
.	.	.	.	.	.	.	.	–	–	36.63.5
–	–	–	–	–	–	–	–	–	–	36.63.6
.	.	3	37070	.	.	–	–	–	–	36.63.7
.	.	.	.	.	.	–	–	.	.	36.63.8
.	.	9	124659	3	132415	–	–	.	.	37

1 ) Klassifikation der Wirtschaftszweige (Ausgabe 2003), Tiefengliederung für die Steuerstatistiken (GKZ 2003).

noch: Tabelle 3. Steuerpflichtige mit Lieferungen und Leistungen von 1 Mio EUR oder mehr aufgrund der

– Beträge in 1000 EUR;

Gewerbe- kenn- zahl 1)	Wirtschaftliche Gliederung	Steuerpflichtige			
		1		2	
		bis unter ... Millionen EUR			
		2		5	
		Steuer- pflich- tige	Lieferungen und Leistungen	Steuer- pflich- tige	Lieferungen und Leistungen
		1	2	3	4
37.1	Recycling von metallischen Altmaterialien und Reststoffen.....	.	.	6	18231
37.10.1	Recycling von Altmaterialien und Rest- stoffen aus Eisen oder Stahl.....	4	5260	6	18231
37.10.2	Recycling von Altmaterialien und Rest- stoffen aus NE-Metallen.....	.	.	—	—
37.2	Recycling von nichtmetallischen Alt- materialien und Reststoffen.....	.	.	26	82098
37.20.1	Recycling von textilen Altmaterialien und Reststoffen.....	—	—	.	.
37.20.2	Recycling von Altmaterialien und Rest- stoffen aus Papier, Karton und Pappe.....	.	.	4	13735
37.20.3	Recycling von Altmaterialien und Rest- stoffen aus Glas.....	—	—	.	.
37.20.4	Recycling von Altmaterialien und Rest- stoffen aus Kunststoffen.....	.	.	.	.
37.20.5	Recycling von sonstigen Altmaterialien und Reststoffen.....	9	12086	14	44031
E	ENERGIE- UND WASSERVERSORGUNG.....	173	244557	119	375649
40	ENERGIEVERSORGUNG.....	59	82680	53	174590
40.1	Elektrizitätsversorgung.....	47	65106	39	127917
40.11	Elektrizitätserzeugung.....	34	45415	25	81196
40.11.1	Elektrizitätserzeugung ohne Verteilung.....	—	—	—	—
40.11.2	Elektrizitätserzeugung aus Wärmekraft mit Fremdbezug zur Verteilung.....	—	—	.	.
40.11.3	Elektrizitätserzeugung aus erneuerbaren Energieträgern und sonstigen Energie- quellen mit Fremdbezug zur Verteilung.....	7	9894	5	14704
40.11.4	Elektrizitätserzeugung aus Wärmekraft ohne Fremdbezug zur Verteilung.....	19	24700	15	50334
40.11.5	Elektrizitätserzeugung aus erneuerbaren Energieträgern und sonstigen Energie- quellen ohne Fremdbezug zur Verteilung.....	8	10821	.	.
40.12	Elektrizitätsübertragung.....	.	.	.	.
40.13	Elektrizitätsverteilung und -handel.....	.	.	.	.
40.2	Gasversorgung.....	6	9478	10	33802
40.21	Gaserzeugung.....	.	.	.	.
40.22	Gasverteilung und -handel durch Rohrleitungen.....	.	.	.	.
40.3	Wärmeversorgung.....	6	8096	4	12872
41	WASSERVERSORGUNG.....	114	161877	66	201058
F	BAUGEWERBE.....	2849	3960450	1406	4211543
45.1	Vorbereitende Baustellenarbeiten.....	63	91323	39	113426
45.11	Abbruch-, Spreng- und Enttrümmerungs- gewerbe, Erdbewegungsarbeiten.....	.	.	39	113426
45.11.1	Abbruch-, Spreng- und Enttrümmerungs- gewerbe.....	13	18565	.	.
45.11.2	Erdbewegungsarbeiten.....	49	71737	33	97021
45.11.4	Aufschließung von Lagerstätten; Auf- füllen stillgelegter Lagerstätten.....	—	—	.	.
45.12	Test- und Suchbohrung.....	.	.	.	.
45.2	Hoch- und Tiefbau.....	1186	1677928	689	2079767
45.21	Hochbau, Brücken- und Tunnelbau u.ä.....	731	1042113	473	1449957
45.22	Dachdeckerei, Bauspenglerei, Abdichtungen und Zimmerei.....	317	440386	103	288444
45.22.1	Dachdeckerei und Bauspenglerei.....	106	143106	39	106745
45.22.2	Abdichtung gegen Wasser und Feuchtigkeit....	20	30268	7	20440
45.22.3	Zimmerei und Ingenieurholzbau.....	191	267013	57	161258
45.23	Bau von Straßen, Bahnverkehrsstrecken, Rollbahnen und Sportanlagen.....	52	73148	65	193813
45.23.1	Bau von Straßen, Rollbahnen und Sportanlagen.....	49	69045	53	158302
45.23.2	Bau von Bahnverkehrsstrecken.....	3	4103	12	35511
45.24	Wasserbau.....	5	7459	4	11756
45.25	Sonstiger spezialisierter Hoch- und Tiefbau.....	81	114822	44	135798
45.25.1	Brunnenbau.....	6	9053	.	.

1 ) Klassifikation der Wirtschaftszweige (Ausgabe 2003), Tiefengliederung für die Steuerstatistiken (GKZ 2003).

Umsatzsteuer-Voranmeldungen in Bayern 2003 nach Umsatzgrößenklassen und Wirtschaftszweigen

Lieferungen und Leistungen ohne Umsatzsteuer–

mit Lieferungen und Leistungen von ... Millionen EUR										Gewerbe- kenn- zahl 1)
5		10		25		50		100 oder mehr		
bis unter ... Millionen EUR										
10		25		50		100				
Steuer- pflich- tige	Lieferungen und Leistungen	Steuer- pflich- tige	Lieferungen und Leistungen	Steuer- pflich- tige	Lieferungen und Leistungen	Steuer- pflich- tige	Lieferungen und Leistungen	Steuer- pflich- tige	Lieferungen und Leistungen	
5	6	7	8	9	10	11	12	13	14	
8	64014	3	40402	.	.	–	–	.	.	37.1
.	.	3	40402	.	.	–	–	–	–	37.10.1
.	.	–	–	–	–	–	–	.	.	37.10.2
10	75570	6	84257	.	.	–	–	–	–	37.2
–	–	–	–	–	–	–	–	–	–	37.20.1
.	.	.	.	–	–	–	–	–	–	37.20.2
–	–	–	–	–	–	–	–	–	–	37.20.3
.	.	–	–	–	–	–	–	–	–	37.20.4
5	37187	.	.	.	.	–	–	–	–	37.20.5
54	376123	61	903550	24	847790	15	1031506	23	11938472	E
.	.	50	756364	.	.	.	.	.	.	40
31	211203	40	602907	.	.	.	.	16	8427186	40.1
26	178296	32	463339	13	461493	11	740550	11	5827865	40.11
–	–	–	–	–	–	–	–	–	–	40.11.1
.	.	4	57823	.	.	.	.	.	.	40.11.2
3	21061	5	76340	.	.	–	–	.	.	40.11.3
.	.	18	252702	10	355957	.	.	7	3448628	40.11.4
3	17662	5	76474	–	–	–	–	.	.	40.11.5
.	.	–	–	–	–	–	–	–	–	40.12
.	.	8	139568	7	257245	.	.	5	2599322	40.13
.	.	6	94914	.	.	.	.	6	3341389	40.2
3	20044	.	.	–	–	.	.	.	.	40.21
.	.	.	.	.	.	–	–	.	.	40.22
.	.	4	58543	.	.	–	–	–	–	40.3
.	.	11	147186	.	.	.	.	.	.	41
382	2612491	196	2940817	49	1661093	31	2157550	15	4372095	F
.	.	.	.	–	–	–	–	–	–	45.1
.	.	.	.	–	–	–	–	–	–	45.11
3	17790	3	42270	–	–	–	–	–	–	45.11.1
–	–	–	–	–	–	–	–	–	–	45.11.2
–	–	–	–	–	–	–	–	–	–	45.11.4
237	1634526	.	.	38	1251431	21	1503224	.	.	45.12
161	1094149	92	1390785	25	819098	17	1236005	8	3125296	45.2
.	.	12	182620	.	.	–	–	–	–	45.21
8	58234	3	52844	–	–	–	–	–	–	45.22
.	.	.	.	.	.	–	–	–	–	45.22.1
16	113407	.	.	.	.	–	–	–	–	45.22.2
.	.	.	.	.	.	–	–	–	–	45.22.3
20	142683	18	256440	.	.	–	–	.	.	45.23
.	.	.	.	5	163239	–	–	.	.	45.23.1
.	.	.	.	.	.	–	–	–	–	45.23.2
.	.	–	–	–	–	.	.	–	–	45.24
26	179997	8	112904	4	136183	.	.	.	.	45.25
.	.	.	.	–	–	–	–	–	–	45.25.1

1 ) Klassifikation der Wirtschaftszweige (Ausgabe 2003), Tiefengliederung für die Steuerstatistiken (GKZ 2003).

noch: Tabelle 3. Steuerpflichtige mit Lieferungen und Leistungen von 1 Mio EUR oder mehr aufgrund der  
- Beträge in 1000 EUR;

Gewerbe- kenn- zahl 1)	Wirtschaftliche Gliederung	Steuerpflichtige			
		1		2	
		bis unter ... Millionen EUR			
		2		5	
		Steuer- pflich- tige	Lieferungen und Leistungen	Steuer- pflich- tige	Lieferungen und Leistungen
		1	2	3	4
45.25.2	Schachtbau.....	—	—	.	.
45.25.3	Schornstein-, Feuerungs- und Industrie- ofenbau.....	12	16827	3	9656
45.25.4	Gerüstbau.....	28	38477	6	15928
45.25.5	Gebäudetrocknung.....	3	4194	.	.
45.25.6	Sonstiger spezialisierter Hoch- und Tiefbau, a.n.g.....	32	46271	28	90571
45.3	Bauinstallation.....	948	1304206	419	1242103
45.31	Elektroinstallation.....	237	336652	115	342481
45.32	Dämmung gegen Kälte, Wärme, Schall und Erschütterung.....	46	62364	22	71484
45.33	Klempnerei, Gas-, Wasser-, Heizungs- und Lüftungsinstallation.....	605	822606	249	727434
45.34	Sonstige Bauinstallation.....	60	82584	33	100704
45.4	Sonstiges Ausbaugewerbe.....	638	867750	.	.
45.41	Stuckateurgewerbe, Gipserei und Ver- putzerei.....	63	87561	24	70021
45.42	Bautischlerei und -schlosserei.....	115	158622	47	145758
45.43	Fußboden-, Fliesen- und Plattenlegerei, Raumausstattung.....	153	206001	54	159989
45.43.1	Parkettlegerei.....	.	.	.	.
45.43.2	Fliesen-, Platten- und Mosaiklegerei.....	73	95951	20	57298
45.43.3	Estrichlegerei.....	22	30033	11	36320
45.43.4	Sonstige Fußbodenlegerei und -kleberei.....	35	49441	13	38840
45.43.5	Tapetenkleberei.....	.	.	—	—
45.43.6	Raumausstattung, ohne ausgeprägten Schwerpunkt.....	15	20273	.	.
45.44	Maler- und Glasergerberbe.....	167	225223	64	184808
45.44.1	Maler- und Lackierergewerbe.....	133	178996	54	153535
45.44.2	Glasergerberbe.....	34	46226	10	31273
45.45	Baugewerbe, a.n.g.....	140	190344	63	195755
45.45.1	Fassadenreinigung.....	5	7510	.	.
45.45.3	Ausbaugewerbe, a.n.g.....	135	182835	.	.
45.5	Vermietung von Baumaschinen und -geräten mit Bedienungspersonal.....	14	19243	.	.
G	HANDEL; INSTANDHALTUNG UND REPARATUR VON KRAFTFAHRZEUGEN UND GEBRAUCHSGÜTERN.....	8273	11563381	5123	15733393
W	Handelsvermittlung				
X	(für betriebsinterne Zwecke)..... Grosshandel	467	645345	306	945867
Y	(für betriebsinterne Zwecke)..... Einzelhandel	2045	2884444	1835	5823283
Z	(für betriebsinterne Zwecke)..... Instandhaltung und Reparatur v.Kraftw.	5369	7487529	2784	8361057
	(für betriebsinterne Zwecke).....	392	546063	198	603187
50	KRAFTFAHRZEUGHANDEL; INSTANDHALTUNG UND RE- PARATUR VON KRAFTFAHRZEUGEN; TANKSTELLEN.....	1818	2549032	1290	4004118
50.1	Handel mit Kraftwagen.....	818	1163497	792	2518483
50.10.1	Handelsvermittlung von Kraftwagen.....	66	90130	65	204883
50.10.2	Gh. m. Kraftwagen.....	88	128503	77	236314
50.10.3	Eh. m. Kraftwagen.....	664	944865	650	2077287
50.2	Instandhaltung und Reparatur von Kraft- wagen.....	352	493174	177	544644
50.20.3	Lackierung von Kraftwagen.....	25	34831	4	11193
50.20.4	Autowaschanlagen.....	5	6689	3	9652
50.20.5	Instandhaltung und Reparatur von Kraft- wagen (ohne Lackierung und Autowäsche).....	322	451653	170	523799
50.3	Handel mit Kraftwagenteilen und -zubehör.....	196	272212	134	412746
50.30.1	Handelsvermittlung von Kraftwagenteilen und -zubehör.....	11	14286	11	33056
50.30.2	Gh. m. Kraftwagenteilen und -zubehör.....	58	79010	46	146521
50.30.3	Eh. m. Kraftwagenteilen und -zubehör.....	127	178917	77	233168
50.4	Handel mit Krafträdern, Kraftradteilen und -zubehör; Instandhaltung und Reparatur von Krafträdern.....	74	101287	38	106264
50.40.1	Handelsvermittlung von Krafträdern, Kraftradteilen und -zubehör.....	.	.	.	.

1 ) Klassifikation der Wirtschaftszweige (Ausgabe 2003), Tiefengliederung für die Steuerstatistiken (GKZ 2003).



Umsatzsteuer-Voranmeldungen in Bayern 2003 nach Umsatzgrößenklassen und Wirtschaftszweigen

Lieferungen und Leistungen ohne Umsatzsteuer–

mit Lieferungen und Leistungen von ... Millionen EUR										Gewerbe- kenn- zahl 1)
5		10		25		50		100 oder mehr		
bis unter ... Millionen EUR										
10		25		50		100				
Steuer- pflich- tige	Lieferungen und Leistungen	Steuer- pflich- tige	Lieferungen und Leistungen	Steuer- pflich- tige	Lieferungen und Leistungen	Steuer- pflich- tige	Lieferungen und Leistungen	Steuer- pflich- tige	Lieferungen und Leistungen	
5	6	7	8	9	10	11	12	13	14	
.	.	.	.	.	.	–	–	–	–	45.25.2
.	.	–	–	.	.	.	.	–	–	45.25.3
–	–	.	.	–	–	–	–	–	–	45.25.4
		–	–	–	–	–	–	–	–	45.25.5
21	144142	.	.	.	.	–	–	.	.	45.25.6
25	158341	47	725072	6	219173	7	470994	.	.	45.3
		12	194949	.	.	.	.	.	.	45.31
11	73008	.	.	.	.	.	.	.	.	45.32
48	337990	27	403439	.	.	.	.	.	.	45.33
8	51663	.	.	.	.	.	.	–	–	45.34
47	316434	.	.	5	190489	3	183333	–	–	45.4
.	.	.	.	–	–	–	–	–	–	45.41
7	40949	.	.	.	.	–	–	–	–	45.42
.	.	.	.	.	.	–	–	–	–	45.43
–	–	–	–	–	–	–	–	–	–	45.43.1
.	.	.	.	–	–	–	–	–	–	45.43.2
3	18801	–	–	–	–	–	–	–	–	45.43.3
.	.	–	–	–	–	–	–	–	–	45.43.4
–	–	–	–	–	–	–	–	–	–	45.43.5
4	26503	–	–	.	.	–	–	–	–	45.43.6
13	94445	5	60677	–	–	–	–	–	–	45.44
.	.	.	.	–	–	–	–	–	–	45.44.1
.	.	.	.	–	–	–	–	–	–	45.44.2
11	77654	.	.	.	.	3	183333	–	–	45.45
.	.	.	.	–	–	–	–	–	–	45.45.1
.	.	.	.	.	.	3	183333	–	–	45.45.3
.	.	–	–	–	–	–	–	–	–	45.5
1821	12639327	1173	18172981	397	13776504	179	12388757	156	72369233	G
118	844056	49	795927	19	674502	3	228884	4	846866	W
843	5871254	671	10480328	229	8038747	126	8748190	108	49772168	X
799	5529266	427	6551955	144	4887366	48	3308348	44	21750199	Y
61	394751	26	344771	5	175889	.	.	–	–	Z
458	3161531	285	4340687	97	3416146	31	2148347	17	8338475	50
333	2317620	217	3305137	72	2578832	24	1682813	12	6398976	50.1
34	243468	8	126250	.	.	–	–	.	.	50.10.1
36	255413	28	425332	11	410571	7	528645	5	4787088	50.10.2
263	1818738	181	2753554	.	.	17	1154169	.	.	50.10.3
59	379231	.	.	5	175889	.	.	–	–	50.2
.	.	.	.	–	–	–	–	–	–	50.20.3
.	.	–	–	.	.	–	–	–	–	50.20.4
53	339930	.	.	.	.	.	.	–	–	50.20.5
33	247234	31	529525	.	.	3	234467	.	.	50.3
.	.	.	.	–	–	–	–	–	–	50.30.1
22	164774	20	335977	10	349862	3	234467	.	.	50.30.2
.	.	.	.	.	.	–	–	.	.	50.30.3
5	37929	.	.	.	.	–	–	–	–	50.4
–	–	–	–	–	–	–	–	–	–	50.40.1

1 ) Klassifikation der Wirtschaftszweige (Ausgabe 2003), Tiefengliederung für die Steuerstatistiken (GKZ 2003).

noch: Tabelle 3. Steuerpflichtige mit Lieferungen und Leistungen von 1 Mio EUR oder mehr aufgrund der

– Beträge in 1000 EUR;

Gewerbe- kenn- zahl 1)	Wirtschaftliche Gliederung	Steuerpflichtige			
		1		2	
		bis unter ... Millionen EUR			
		2		5	
		Steuer- pflich- tige	Lieferungen und Leistungen	Steuer- pflich- tige	Lieferungen und Leistungen
		1	2	3	4
50.40.2	Gh. m. Krafträdern, Kraftradteilen und -zubehör.....	.	.	6	19741
50.40.3	Eh. m. Krafträdern, Kraftradteilen und -zubehör.....	54	75194	23	60642
50.40.4	Instandhaltung und Reparatur von Kraft- rädern.....	.	.	5	15141
50.5	Tankstellen.....	378	518861	149	421981
51	HANDELSVERMITTLUNG UND GROSßHANDEL (OHNE HANDEL MIT KRAFTFAHRZEUGEN).....	2282	3207923	1932	6117894
51.1	Handelsvermittlung.....	388	538330	226	697187
51.11	Handelsvermittlung von landwirtschaft- lichen Grundstoffen, lebenden Tieren, textilen Rohstoffen und Halbwaren.....	23	32194	13	39569
51.12	Handelsvermittlung von Brennstoffen, Erzen, Metallen und technischen Chemi- kalien.....	12	15621	17	50906
51.13	Handelsvermittlung von Holz, Baustoffen und Anstrichmitteln.....	38	51504	15	42345
51.14	Handelsvermittlung von Maschinen, tech- nischem Bedarf, Wasser- und Luftfahr- zeugen.....	89	129507	43	125933
51.15	Handelsvermittlung von Möbeln, Einrich- tungs- und Haushaltsgegenständen, Eisen- und Metallwaren.....	47	63416	33	98881
51.16	Handelsvermittlung von Textilien, Beklei- dung, Schuhen und Lederwaren.....	30	40009	12	32527
51.17	Handelsvermittlung von Nahrungsmitteln, Getränken und Tabakwaren.....	26	35940	17	58158
51.18	Handelsvermittlung von Waren, a.n.g.....	72	101202	35	109045
51.19	Handelsvermittlung von Waren, ohne ausge- prägten Schwerpunkt.....	51	68938	41	139823
51.2	Großhandel mit landwirtschaftlichen Grund- stoffen und lebenden Tieren.....	201	287988	194	612980
51.21	Gh. m. Getreide, Saatgut und Futter- mitteln.....	69	101825	83	271688
51.22	Gh. m. Blumen und Pflanzen.....	38	51976	26	75010
51.23	Gh. m. lebenden Tieren.....	90	128216	80	252294
51.24	Gh. m. Häuten, Fellen und Leder.....	4	5971	5	13988
51.25	Gh. m. Rohtabak.....	—	—	—	—
51.3	Großhandel mit Nahrungsmitteln, Getränken und Tabakwaren.....	305	432062	282	906448
51.31	Gh. m. Obst, Gemüse und Kartoffeln.....	71	100384	79	262349
51.32	Gh. m. Fleisch, Fleischwaren, Geflügel und Wild.....	.	.	41	128871
51.33	Gh. m. Milch, Milcherzeugnissen, Eiern, Speiseölen und Nahrungsfetten.....	18	27185	21	67412
51.34	Gh. m. Getränken.....	48	66239	48	148454
51.35	Gh. m. Tabakwaren.....	.	.	20	68193
51.36	Gh. m. Zucker, Süßwaren und Backwaren.....	11	15422	14	46266
51.36.1	Gh. m. Zucker.....	—	—	—	—
51.36.2	Gh. m. Süßwaren.....	6	7918	4	11033
51.36.3	Gh. m. Backwaren.....	5	7504	10	35233
51.37	Gh. m. Kaffee, Tee, Kakao und Gewürzen.....	.	.	4	14083
51.38	Gh. m. sonstigen Nahrungsmitteln.....	40	57673	23	67750
51.38.1	Gh. m. Fisch und Fischerzeugnissen.....	.	.	.	.
51.38.2	Gh. m. Mehl und Getreideprodukten.....	.	.	.	.
51.38.3	Gh. m. Nahrungsmitteln, a.n.g.....	32	47997	18	52590
51.39	Gh. m. Nahrungsmitteln, Getränken und Tabakwaren, ohne ausgeprägten Schwerpunkt... Gh. m. tiefgefrorenen Nahrungsmitteln, ohne ausgeprägten Schwerpunkt.....	39	55967	32	103071
51.39.1	Gh. m. sonstigen Nahrungsmitteln, Geträn- ken und Tabakwaren, ohne ausgeprägten Schwerpunkt.....	.	.	32	103071
51.4	Großhandel mit Gebrauchs- und Verbrauchs- gütern.....	463	637350	402	1263581
51.41	Gh. m. Textilien.....	40	54466	36	110424
51.42	Gh. m. Bekleidung und Schuhen.....	48	64489	49	153590
51.43	Gh. m. elektrischen Haushaltsgeräten und Geräten der Unterhaltungselektronik.....	81	114386	85	267032
51.44	Gh. m. Haushaltswaren aus Metall, kera- mischen Erzeugnissen, Glaswaren, Tapeten und Reinigungsmitteln.....	24	33011	22	76171

1 ) Klassifikation der Wirtschaftszweige (Ausgabe 2003), Tiefengliederung für die Steuerstatistiken (GKZ 2003).

Umsatzsteuer-Voranmeldungen in Bayern 2003 nach Umsatzgrößenklassen und Wirtschaftszweigen

Lieferungen und Leistungen ohne Umsatzsteuer–

mit Lieferungen und Leistungen von ... Millionen EUR										Gewerbe- kenn- zahl 1)
5		10		25		50		100 oder mehr		
bis unter ... Millionen EUR										
10		25		50		100				
Steuer- pflich- tige	Lieferungen und Leistungen	Steuer- pflich- tige	Lieferungen und Leistungen	Steuer- pflich- tige	Lieferungen und Leistungen	Steuer- pflich- tige	Lieferungen und Leistungen	Steuer- pflich- tige	Lieferungen und Leistungen	
5	6	7	8	9	10	11	12	13	14	
.	.	.	.	.	.	–	–	–	–	50.40.2
.	.	.	.	–	–	–	–	–	–	50.40.3
28	179517	11	152369	3	96066	.	.	.	.	50.40.4 50.5
879 83	6128595 592359	661 39	10324564 630273	222 .	7757977 .	119 .	8213963 .	104 .	45052492 .	51 51.1
.	.	.	.	–	–	–	–	–	–	51.11
.	.	.	.	3	113756	–	–	–	–	51.12
.	.	4	59764	.	.	–	–	–	–	51.13
.	.	11	183268	.	.	–	–	–	–	51.14
.	.	7	142358	.	.	.	.	–	–	51.15
8	60213	5	69219	.	.	–	–	.	.	51.16
.	.	4	55378	.	.	–	–	–	–	51.17
11	78755	4	55420	.	.	.	.	–	–	51.18
.	.	.	.	3	101034	–	–	–	–	51.19
71	503583	56	860553	10	340468	7	505724	4	1067146	51.2
34	241326	22	340338	4	152255	.	.	.	.	51.21
5	40893	.	.	.	.	–	–	.	.	51.22
28	196626	28	437135	.	.	3	213826	.	.	51.23
4	24738	.	.	–	–	.	.	–	–	51.24
–	–	–	–	–	–	–	–	–	–	51.25
146 43	1002690 280138	114 25	1824449 378508	43 7	1544421 253709	21 .	1456351 .	26 .	10502877 .	51.3 51.31
18	125818	24	385071	7	224547	.	.	.	.	51.32
7	58564	10	163266	7	250555	5	311323	6	1654535	51.33
15	106085	.	.	4	151259	.	.	3	409205	51.34
9	61173	9	146342	4	140693	.	.	5	1858190	51.35
5	30348	5	86477	3	116090	.	.	.	.	51.36
–	–	–	–	–	–	–	–	–	–	51.36.1
.	.	.	.	.	.	–	–	.	.	51.36.2
.	.	.	.	.	.	.	.	.	.	51.36.3
5	32968	.	.	–	–	–	–	.	.	51.37
18	124266	.	.	6	256323	6	485846	.	.	51.38
4	27139	.	.	–	–	.	.	–	–	51.38.1
.	.	.	.	–	–	.	.	–	–	51.38.2
.	.	11	170686	6	256323	3	239594	.	.	51.38.3
26	183329	12	196889	5	151244	4	226727	5	2488406	51.39
–	–	.	.	.	.	–	–	–	–	51.39.1
26	183329	.	.	.	.	4	226727	5	2488406	51.39.2
222 18	1548564 122359	178 .	2911691 .	53 .	1894169 .	34 .	2262793 .	38 .	15409652 .	51.4 51.41
22	142034	21	353802	.	.	6	422282	.	.	51.42
51	347743	40	642506	.	.	14	934825	.	.	51.43
8	54949	.	.	.	.	.	.	.	.	51.44

1 ) Klassifikation der Wirtschaftszweige (Ausgabe 2003), Tiefengliederung für die Steuerstatistiken (GKZ 2003).

noch: Tabelle 3. Steuerpflichtige mit Lieferungen und Leistungen von 1 Mio EUR oder mehr aufgrund der  
- Beträge in 1000 EUR;

Gewerbe- kenn- zahl 1)	Wirtschaftliche Gliederung	Steuerpflichtige			
		1		2	
		bis unter ... Millionen EUR			
		2		5	
		Steuer- pflich- tige	Lieferungen und Leistungen	Steuer- pflich- tige	Lieferungen und Leistungen
		1	2	3	4
51.44.1	Gh. m. Haushaltswaren aus Metall.....	.	.	6	20071
51.44.2	Gh. m. keramischen Erzeugnissen und Glas- waren.....	11	15599	11	38833
51.44.3	Gh. m. Tapeten.....	—	—	—	—
51.44.4	Gh. m. Wasch-, Putz- und Reinigungs- mitteln.....	.	.	5	17268
51.45	Gh. m. kosmetischen Erzeugnissen und Körperpflegemitteln.....	7	10130	12	34421
51.46	Gh. m. pharmazeutischen, medizinischen und orthopädischen Erzeugnissen.....	65	91471	67	210162
51.46.1	Gh. m. pharmazeutischen Erzeugnissen.....	24	34038	27	83281
51.46.2	Gh. m. medizinischen und orthopädischen Artikeln und Laborbedarf.....	33	46516	30	91730
51.46.3	Gh. m. Dentalbedarf.....	8	10917	10	35151
51.47	Gh. m. sonstigen Gebrauchs- und Ver- brauchsgütern.....	198	269397	131	411780
51.47.1	Gh. m. nicht elektrischen Haushalts- geräten.....	8	10443	4	12244
51.47.2	Gh. m. Spielwaren und Musikinstrumenten....	13	17670	9	27770
51.47.3	Gh. m. Fahrrädern, Fahrradteilen und -zubehör, Sport- und Campingartikeln (ohne Campingmöbel).....	29	38729	19	59787
51.47.4	Gh. m. Uhren, Edelmetallwaren und Schmuck.....	20	29596	12	40675
51.47.5	Gh. m. Leder- und Täschnerwaren, Geschenk- und Werbeartikeln.....	18	23971	9	28930
51.47.6	Gh. m. Möbeln, Einrichtungsgegenstän- den, Antiquitäten und Bodenbelägen.....	48	66252	26	67618
51.47.7	Gh. m. feinmechanischen, Foto- und optischen Erzeugnissen.....	21	27264	11	35673
51.47.8	Gh. m. Karton, Papier, Pappe, Schreib- waren, Bürobedarf, Büchern, Zeit- schriften und Zeitungen.....	41	55472	41	139083
51.5	Großhandel mit nicht landwirtschaftlichen Halbwaren, Altmaterialien und Reststoffen....	421	596523	412	1331733
51.51	Gh. m. festen Brennstoffen und Mineral- ölerzeugnissen.....	34	50094	50	156195
51.52	Gh. m. Erzen, Metallen und Metallhalb- zeug.....	41	55092	48	149337
51.53	Gh. m. Holz, Baustoffen, Anstrichmitteln und Sanitärkeramik.....	191	266894	179	584898
51.53.1	Gh. m. Holz, Baustoffen, Anstrichmitteln und Sanitärkeramik, ohne ausgeprägten Schwerpunkt.....	18	22884	.	.
51.53.2	Gh. m. Roh- und Schnittholz.....	22	30415	34	110082
51.53.3	Gh. m. sonstigen Holzhalbwaren sowie Bauelementen aus Holz.....	26	35450	27	86802
51.53.4	Gh. m. Baustoffen und Bauelementen aus mineralischen Stoffen.....	104	147808	84	274156
51.53.5	Gh. m. Flachglas.....	6	8556	.	.
51.53.6	Gh. m. Anstrichmitteln.....	9	12111	14	51478
51.53.7	Gh. m. Sanitärkeramik.....	6	9670	.	.
51.54	Gh. m. Metall- und Kunststoffwaren für Bauzwecke sowie Installationsbe- darf für Gas, Wasser und Heizung.....	72	102136	71	231400
51.55	Gh. m. chemischen Erzeugnissen.....	40	59480	26	87728
51.56	Gh. m. sonstigen Halbwaren.....	13	18525	13	48049
51.57	Gh. m. Altmaterialien und Reststoffen.....	30	44301	25	74126
51.8	Großhandel mit Maschinen, Ausrüstungen und Zubehör.....	365	517678	290	901409
51.81	Gh. m. Werkzeugmaschinen.....	39	56118	20	62519
51.82	Gh. m. Bergwerks-, Bau- und Baustoff- maschinen.....	25	35673	25	81664
51.83	Gh. m. Textil-, Näh- und Strickmaschinen....	4	5664	3	9595
51.84	Gh. m. Datenverarbeitungsgeräten, peripheren Einheiten und Software.....	39	53282	38	112330
51.85	Gh. m. sonstigen Büromaschinen und Büro- möbeln.....	56	76764	30	94561
51.85.1	Gh. m. sonstigen Büromaschinen.....	51	69123	27	87245
51.85.2	Gh. m. Büromöbeln.....	5	7641	3	7316
51.86	Gh. m. elektronischen Bauelementen.....	25	35617	19	60446
51.87	Gh. m. sonstigen Maschinen, Ausrüstungen und Zubehör (ohne landwirtschaftliche Maschinen).....	102	146265	101	320273

1 ) Klassifikation der Wirtschaftszweige (Ausgabe 2003), Tiefengliederung für die Steuerstatistiken (GKZ 2003).

Umsatzsteuer-Voranmeldungen in Bayern 2003 nach Umsatzgrößenklassen und Wirtschaftszweigen

Lieferungen und Leistungen ohne Umsatzsteuer–

mit Lieferungen und Leistungen von ... Millionen EUR										Gewerbe- kenn- zahl 1)
5		10		25		50		100 oder mehr		
bis unter ... Millionen EUR										
10		25		50		100				
Steuer- pflich- tige	Lieferungen und Leistungen	Steuer- pflich- tige	Lieferungen und Leistungen	Steuer- pflich- tige	Lieferungen und Leistungen	Steuer- pflich- tige	Lieferungen und Leistungen	Steuer- pflich- tige	Lieferungen und Leistungen	
5	6	7	8	9	10	11	12	13	14	
–	–	.	.	–	–	–	–	–	–	51.44.1
.	.	.	.	.	.	–	–	.	.	51.44.2
–	–	–	–	–	–	–	–	–	–	51.44.3
.	.	.	.	–	–	.	.	–	–	51.44.4
7	54156	.	.	.	.	.	.	.	.	51.45
40	288829	.	.	11	386811	.	.	12	5249490	51.46
.	.	15	274694	.	.	.	.	.	.	51.46.1
20	144606	.	.	.	.	–	–	.	.	51.46.2
.	.	.	.	.	.	–	–	–	–	51.46.3
76	538495	67	1096806	18	634585	10	688348	14	4485279	51.47
.	.	3	56412	.	.	–	–	–	–	51.47.1
4	27301	11	194770	–	–	.	.	.	.	51.47.2
.	.	11	197987	4	126130	.	.	–	–	51.47.3
5	35567	4	53537	.	.	.	.	.	.	51.47.4
9	68471	5	69256	–	–	–	–	–	–	51.47.5
12	83007	10	159666	.	.	–	–	.	.	51.47.6
11	77322	7	114379	.	.	.	.	3	653692	51.47.7
26	177056	16	250800	6	243522	4	301170	6	916201	51.47.8
186	1286103	178	2673978	69	2445942	41	2777595	22	11144184	51.5
28	193249	28	455365	18	650814	9	633266	13	6415743	51.51
16	110461	27	394287	.	.	3	223149	.	.	51.52
77	541558	60	877691	25	935727	.	.	.	.	51.53
7	47161	6	92648	–	–	.	.	–	–	51.53.1
13	99062	5	66965	3	119357	3	172849	–	–	51.53.2
.	.	9	151357	3	106621	.	.	.	.	51.53.3
44	303668	37	526992	.	.	7	487996	.	.	51.53.4
.	.	–	–	.	.	–	–	–	–	51.53.5
7	48624	3	39729	3	112735	–	–	–	–	51.53.6
–	–	–	–	.	.	–	–	–	–	51.53.7
29	193725	34	487381	7	221429	11	749676	3	476185	51.54
14	99458	8	120445	5	159648	.	.	.	.	51.55
3	18973	6	104293	–	–	–	–	–	–	51.56
19	128680	15	234515	.	.	.	.	–	–	51.57
115	804735	70	1026152	25	816877	11	857477	9	5296652	51.8
9	62518	.	.	.	.	–	–	.	.	51.81
11	75852	7	105879	.	.	.	.	–	–	51.82
–	–	–	–	–	–	–	–	–	–	51.83
8	56573	11	162865	7	252963	4	340282	3	4038463	51.84
12	80466	10	147568	.	.	–	–	.	.	51.85
.	.	.	.	.	.	–	–	.	.	51.85.1
.	.	.	.	–	–	–	–	–	–	51.85.2
8	62696	.	.	.	.	–	–	–	–	51.86
44	307217	29	419146	6	182343	.	.	.	.	51.87

1 ) Klassifikation der Wirtschaftszweige (Ausgabe 2003), Tiefengliederung für die Steuerstatistiken (GKZ 2003).

noch: Tabelle 3. Steuerpflichtige mit Lieferungen und Leistungen von 1 Mio EUR oder mehr aufgrund der  
– Beträge in 1000 EUR;

Gewerbe- kenn- zahl 1)	Wirtschaftliche Gliederung	Steuerpflichtige			
		1		2	
		bis unter ... Millionen EUR			
		2		5	
		Steuer- pflich- tige	Lieferungen und Leistungen	Steuer- pflich- tige	Lieferungen und Leistungen
		1	2	3	4
51.88	Gh. m. landwirtschaftlichen Maschinen und Geräten.....	75	108295	54	160021
51.9	Sonstiger Großhandel.....	139	197993	126	404556
52	EINZELHANDEL (OHNE HANDEL MIT KRAFTFAHRZEU- GEN UND OHNE TANKSTELLEN); REPARATUR VON GEBRAUCHSGÜTERN.....	4173	5806426	1901	5611381
52.1	Einzelhandel mit Waren verschiedener Art (in Verkaufsräumen).....	389	550779	314	968981
52.11	Eh. m. Waren verschiedener Art, Haupt- richtung Nahrungsmittel, Getränke und Tabakwaren.....	232	332646	226	689362
52.12	Sonstiger Eh. m. Waren verschiedener Art.....	157	218133	88	279618
52.2	Facheinzelhandel mit Nahrungsmitteln, Ge- tränken und Tabakwaren (in Verkaufsräumen)...	249	336521	139	407193
52.21	Eh. m. Obst, Gemüse und Kartoffeln.....	28	33809	13	41068
52.22	Eh. m. Fleisch, Fleischwaren, Geflügel und Wild.....	27	35247	.	.
52.23	Eh. m. Fisch, Meeresfrüchten und Fischerzeugnissen.....	36	46250	.	.
52.24	Eh. m. Back- und Süßwaren.....	.	.	14	37282
52.24.1	Eh. m. Backwaren.....	.	.	.	.
52.24.2	Eh. m. Süßwaren.....	73	99032	36	106548
52.25	Eh. m. Getränken.....	.	.	5	15784
52.26	Eh. m. Tabakwaren.....	74	105169	53	154230
52.27	Sonstiger Facheinzelhandel mit Nahrungs- mitteln.....	19	26884	9	28736
52.27.1	Eh. m. Reformwaren.....	55	78285	44	125493
52.27.5	Sonstiger Facheinzelhandel mit Nah- rungsmitteln (ohne Reformwaren).....	1766	2454517	520	1444528
52.3	Apotheken; Facheinzelhandel mit medizi- nischen, orthopädischen und kosmetischen Artikeln (in Verkaufsräumen).....	1642	2284735	448	1232805
52.31	Apotheken.....	92	126405	51	148578
52.32	Eh. m. medizinischen und orthopädischen Artikeln.....	32	43377	21	63145
52.33	Eh. m. Parfümeriewaren und Körperpflege- mitteln.....	16	20607	9	28438
52.33.1	Eh. m. kosmetischen Erzeugnissen und Körperpflegemitteln (ohne Drogerie- artikel).....	16	22770	12	34707
52.33.2	Eh. m. Drogerieartikeln.....	1469	2037733	732	2201643
52.4	Sonstiger Facheinzelhandel (in Verkaufs- räumen).....	26	33768	9	31122
52.41	Eh. m. Textilien.....	16	21317	.	.
52.41.1	Eh. m. Haushaltstextilien.....	10	12451	.	.
52.41.2	Eh. m. Kurzwaren, Schneidereibedarf, Handarbeiten sowie Meterware für Bekleidung und Wäsche.....	213	293873	94	290193
52.42	Eh. m. Bekleidung.....	112	154853	.	.
52.42.1	Eh. m. Bekleidung, ohne ausgeprägten Schwerpunkt.....	21	26812	8	23997
52.42.2	Eh. m. Herrenbekleidung und Bekleidungs- zubehör.....	67	94683	23	72535
52.42.3	Eh. m. Damenbekleidung und Bekleidungs- zubehör.....	10	13582	.	.
52.42.4	Eh. m. Kinder- und Säuglingsbekleidung und Bekleidungszubehör.....	3	3943	3	9278
52.42.5	Eh. m. Kürschnerwaren.....	61	85690	18	57287
52.43	Eh. m. Schuhen und Lederwaren.....	46	64570	10	31075
52.43.1	Eh. m. Schuhen.....	15	21120	8	26212
52.43.2	Eh. m. Leder- und Täschnerwaren.....	204	289838	127	378575
52.44	Eh. m. Möbeln, Einrichtungsgegenständen und Hausrat, a.n.g.....	147	210240	.	.
52.44.1	Eh. m. Wohnmöbeln.....	10	14590	3	7965
52.44.2	Eh. m. Beleuchtungsartikeln.....	10	14294	9	25686
52.44.3	Eh. m. Haushaltsgegenständen.....	10	13320	6	19932
52.44.4	Eh. m. keramischen Erzeugnissen und Glaswaren.....	6	8796	5	14541
52.44.6	Eh. m. Holz-, Kork-, Flecht- und Korbwaren.....	21	28597	.	.
52.44.7	Eh. m. Heimtextilien.....	.	.	.	.

1 ) Klassifikation der Wirtschaftszweige (Ausgabe 2003), Tiefengliederung für die Steuerstatistiken (GKZ 2003).

Umsatzsteuer-Voranmeldungen in Bayern 2003 nach Umsatzgrößenklassen und Wirtschaftszweigen

Lieferungen und Leistungen ohne Umsatzsteuer–

mit Lieferungen und Leistungen von ... Millionen EUR										Gewerbe- kenn- zahl 1)
5		10		25		50		100 oder mehr		
bis unter ... Millionen EUR										
10		25		50		100				
Steuer- pflich- tige	Lieferungen und Leistungen	Steuer- pflich- tige	Lieferungen und Leistungen	Steuer- pflich- tige	Lieferungen und Leistungen	Steuer- pflich- tige	Lieferungen und Leistungen	Steuer- pflich- tige	Lieferungen und Leistungen	
5	6	7	8	9	10	11	12	13	14	
23 56	159412 390561	7 26	93959 397468	5 .	161383 .	– .	– .	– .	– .	51.88 51.9
484 90	3349201 602272	227 38	3507730 573907	78 .	2602381 .	29 6	2026447 456246	35 .	18978266 .	52 52.1
52 38	339978 262294	18 20	262444 311464	. .	. .	4 .	318239 .	. –	. –	52.11 52.12
30 .	205955 .	13 .	232273 .	5 –	165793 –	. –	. –	. –	. –	52.2 52.21
4 –	28412 –	. –	. –	. –	. –	– .	– .	– .	– .	52.22 52.23
. .	. .	– –	– –	– –	– –	. .	. .	– –	– –	52.24 52.24.1
10 4	68820 27885	. .	. .	. .	. .	. –	. –	. –	. –	52.24.2 52.25 52.26
7 .	46602 .	. –	. –	. .	. .	– –	– –	– –	– –	52.27 52.27.1
. .	. .	. .	. .	– .	– .	– –	– –	– –	– –	52.27.5
43 29	277520 186688	15 .	207930 .	7 .	223333 .	– –	– –	– –	– –	52.3 52.31
9 5	57289 33543	5 .	77940 .	3 .	83027 .	– –	– –	– –	– –	52.32 52.33
. .	. .	. .	. .	. .	. .	– –	– –	– –	– –	52.33.1 52.33.2
254 .	1780650 .	120 .	1838918 .	43 –	1428526 –	16 –	1071863 –	24 –	10978785 –	52.4 52.41 52.41.1
26 17	183377 125111	19 16	285772 243646	11 8	377906 266403	4 .	259287 .	7 7	1058684 1058684	52.41.2 52.42 52.42.1
. 4	. 27591	– 3	– 42126	. .	. .	– .	– .	– –	– –	52.42.2 52.42.3
. 11	. 77111	– .	– .	– .	– .	– .	– .	– .	– .	52.42.4 52.42.5 52.43
. .	. .	. .	. .	– .	– .	. .	. .	. .	. .	52.43.1 52.43.2
29 21 5	203704 144205 35013	19 . –	305240 . –	6 . .	199836 . –	4 . .	250268 . –	4 4 –	1063093 1063093 –	52.44 52.44.1 52.44.2 52.44.3
– .	– .	– .	– .	– .	– .	– .	– .	– .	– .	52.44.4 52.44.6 52.44.7

1 ) Klassifikation der Wirtschaftszweige (Ausgabe 2003), Tiefengliederung für die Steuerstatistiken (GKZ 2003).

noch: Tabelle 3. Steuerpflichtige mit Lieferungen und Leistungen von 1 Mio EUR oder mehr aufgrund der  
– Beträge in 1000 EUR;

Gewerbe- kenn- zahl 1)	Wirtschaftliche Gliederung	Steuerpflichtige			
		1		2	
		bis unter ... Millionen EUR			
		2		5	
		Steuer- pflich- tige	Lieferungen und Leistungen	Steuer- pflich- tige	Lieferungen und Leistungen
		1	2	3	4
52.45	Eh. m. elektrischen Haushaltsgeräten, Geräten der Unterhaltungselektronik und Musikinstrumenten.....	194	261784	103	312779
52.45.1	Eh. m. elektrischen Haushaltsgeräten und elektrotechnischen Erzeugnissen, a.n.g.....	123	168949	67	198911
52.45.2	Eh. m. Geräten der Unterhaltungselek- tronik und Zubehör.....	48	62243	25	78689
52.45.3	Eh. m. Musikinstrumenten und Musikalien.....	23	30592	11	35179
52.46	Eh. m. Metallwaren, Anstrichmitteln, Bau- und Heimwerkerbedarf.....	118	165631	70	219553
52.46.1	Eh. m. Eisen-, Metall- und Kunststoff- waren, a.n.g.....	48	67356	.	.
52.46.2	Eh. m. Anstrichmitteln.....	7	9355	.	.
52.46.3	Eh. m. Bau- und Heimwerkerbedarf.....	63	88920	45	140225
52.47	Eh. m. Büchern, Zeitschriften, Zeitungen, Schreibwaren und Bürobedarf.....	107	144930	40	111122
52.47.1	Eh. m. Schreib- und Papierwaren, Schul- und Büroartikeln.....	38	51186	15	42948
52.47.2	Eh. m. Büchern und Fachzeitschriften.....	63	86395	21	57671
52.47.3	Eh. m. Unterhaltungszeitschriften und Zeitungen.....	6	7349	4	10502
52.48	Eh. m. Tapeten, Bodenbelägen, Kunstgegen- ständen, Briefmarken, Münzen, Geschenk- artikeln, Uhren, Schmuck und Spiel- waren.....	119	164508	54	155284
52.48.1	Eh. m. Tapeten und Bodenbelägen.....	18	25619	3	7129
52.48.2	Eh. m. Kunstgegenständen, Bildern, kunst- gewerblichen Erzeugnissen, Briefmarken, Münzen und Geschenkartikeln.....	34	48759	14	42376
52.48.5	Eh. m. Uhren, Edelmetallwaren und Schmuck...	42	56120	21	60429
52.48.6	Eh. m. Spielwaren.....	25	34010	16	45350
52.49	Facheinzelhandel, a.n.g. (in Verkaufs- räumen).....	427	597712	217	645730
52.49.1	Eh. m. Blumen, Pflanzen und Saatgut.....	21	31259	15	46386
52.49.2	Eh. m. zoologischem Bedarf und lebenden Tieren.....	6	8395	7	19676
52.49.3	Augenoptiker.....	38	45936	.	.
52.49.4	Eh. m. Foto- und optischen Erzeug- nissen (ohne Augenoptiker).....	25	33443	12	38938
52.49.5	Eh. m. Computern, Computerteilen, peripheren Einheiten und Software.....	77	111069	54	158725
52.49.6	Eh. m. Telekommunikationsendgeräten und Mobiltelefonen.....	5	6395	.	.
52.49.7	Eh. m. Fahrrädern, Fahrradteilen und -zubehör.....	61	83743	22	59975
52.49.8	Eh. m. Sport- und Campingartikeln (ohne Campingmöbel).....	40	56590	19	48570
52.49.9	Sonstiger Facheinzelhandel, a.n.g. (in Verkaufsräumen).....	154	220883	76	240384
52.5	Einzelhandel mit Antiquitäten und Gebrauchsgütern (in Verkaufsräumen).....	29	40141	16	46000
52.50.1	Eh. m. Antiquitäten und antiken Teppichen...	.	.	.	.
52.50.2	Antiquariate.....	.	.	.	.
52.50.3	Eh. m. sonstigen Gebrauchsgütern.....	23	32377	10	31203
52.6	Einzelhandel (nicht in Verkaufsräumen).....	244	350002	164	499633
52.61	Versandhandel.....	43	58898	.	.
52.61.1	Versandhandel mit Waren ohne ausgeprägten Schwerpunkt.....	.	.	.	.
52.61.2	Versandhandel mit Textilien, Bekleidung, Schuhen und Lederwaren.....	.	.	5	13289
52.61.3	Sonstiger Fachversandhandel.....	35	47950	.	.
52.62	Eh. an Verkaufsständen und auf Märkten.....	14	18428	.	.
52.62.1	Eh. m. Nahrungsmitteln und Getränken an Verkaufsständen und auf Märkten.....	.	.	.	.
52.62.2	Sonstiger Einzelhandel an Verkaufsständen und auf Märkten.....	.	.	3	9157
52.63	Sonstiger Einzelhandel (nicht in Ver- kaufsräumen).....	187	272676	142	431469
52.63.1	Eh. vom Lager mit Brennstoffen.....	71	105867	65	203013
52.63.4	Sonstiger Einzelhandel, a.n.g. (nicht in Verkaufsräumen).....	116	166809	77	228456
52.7	Reparatur von Gebrauchsgütern.....	27	36733	16	43402
52.71	Reparatur von Schuhen und Lederwaren.....	—	—	—	—

1 ) Klassifikation der Wirtschaftszweige (Ausgabe 2003), Tiefengliederung für die Steuerstatistiken (GKZ 2003).



Umsatzsteuer-Voranmeldungen in Bayern 2003 nach Umsatzgrößenklassen und Wirtschaftszweigen

Lieferungen und Leistungen ohne Umsatzsteuer–

mit Lieferungen und Leistungen von ... Millionen EUR										Gewerbe- kenn- zahl 1)
5		10		25		50		100 oder mehr		
bis unter ... Millionen EUR										
10		25		50		100				
Steuer- pflich- tige	Lieferungen und Leistungen	Steuer- pflich- tige	Lieferungen und Leistungen	Steuer- pflich- tige	Lieferungen und Leistungen	Steuer- pflich- tige	Lieferungen und Leistungen	Steuer- pflich- tige	Lieferungen und Leistungen	
5	6	7	8	9	10	11	12	13	14	
44	306974	15	220647	5	172266	.	.	.	.	52.45
21	152931	.	.	.	.	3	248566	—	—	52.45.1
.	.	8	124489	.	.	.	.	.	.	52.45.2
.	.	.	.	—	—	.	.	—	—	52.45.3
44	295795	12	173726	4	153653	—	—	3	346939	52.46
.	.	.	.	.	.	—	—	.	.	52.46.1
.	.	—	—	—	—	—	—	—	—	52.46.2
31	204776	.	.	.	.	—	—	.	.	52.46.3
9	60006	3	40596	.	.	—	—	.	.	52.47
.	.	.	.	—	—	—	—	—	—	52.47.1
3	20974	.	.	.	.	—	—	.	.	52.47.2
.	.	.	.	.	.	—	—	—	—	52.47.3
16	115164	12	187888	.	.	.	.	—	—	52.48
4	23796	.	.	.	.	—	—	—	—	52.48.1
.	.	4	59287	.	.	—	—	—	—	52.48.2
6	40824	.	.	.	.	.	.	—	—	52.48.5
.	.	.	.	—	—	—	—	—	—	52.48.6
.	.	34	530921	11	347140	.	.	6	2061165	52.49
6	44022	—	—	.	.	—	—	—	—	52.49.1
.	.	.	.	—	—	—	—	—	—	52.49.2
5	41776	.	.	.	.	—	—	.	.	52.49.3
.	.	3	43937	—	—	—	—	.	.	52.49.4
12	84505	15	241362	.	.	—	—	.	.	52.49.5
.	.	—	—	—	—	—	—	—	—	52.49.6
.	.	—	—	.	.	—	—	—	—	52.49.7
6	41462	.	.	.	.	—	—	—	—	52.49.8
27	199824	10	152975	4	124832	.	.	.	.	52.49.9
.	.	.	.	.	.	—	—	—	—	52.5
.	.	—	—	—	—	—	—	—	—	52.50.1
4	29840	.	.	—	—	—	—	—	—	52.50.2
.	.	.	.	12	436942	—	—	—	—	52.50.3
14	94420	11	191358	.	.	.	.	5	2488667	52.6
.	.	.	.	—	—	—	—	—	—	52.61
.	.	.	.	—	—	—	—	—	—	52.61.1
11	71881	7	120782	.	.	—	—	.	.	52.61.2
.	.	.	.	.	.	.	.	.	.	52.61.3
—	—	.	.	.	.	—	—	—	—	52.62
.	.	—	—	—	—	—	—	—	—	52.62.1
.	.	—	—	—	—	—	—	—	—	52.62.2
.	.	25	367307	6	192291	3	214124	.	.	52.63
28	197811	9	124142	.	.	3	214124	.	.	52.63.1
18	138554	16	243165	.	.	—	—	.	.	52.63.4
.	.	.	.	—	—	—	—	—	—	52.7
.	.	—	—	—	—	—	—	—	—	52.71

1 ) Klassifikation der Wirtschaftszweige (Ausgabe 2003), Tiefengliederung für die Steuerstatistiken (GKZ 2003).

noch: Tabelle 3. Steuerpflichtige mit Lieferungen und Leistungen von 1 Mio EUR oder mehr aufgrund der  
– Beträge in 1000 EUR;

Gewerbe- kenn- zahl 1)	Wirtschaftliche Gliederung	Steuerpflichtige			
		1		2	
		bis unter ... Millionen EUR			
		2		5	
		Steuer- pflich- tige	Lieferungen und Leistungen	Steuer- pflich- tige	Lieferungen und Leistungen
		1	2	3	4
52.72	Reparatur von elektrischen Haushalts- geräten.....	8	12685	.	.
52.73	Reparatur von Uhren und Schmuck.....	—	—	.	.
52.74	Reparatur von sonstigen Gebrauchsgütern.....	19	24048	12	31284
52.74.1	Reparatur von Fahrrädern.....	—	—	—	—
52.74.2	Reparatur von sonstigen Gebrauchsgütern, a.n.g.....	19	24048	12	31284
H — 0	ÜBRIGE WIRTSCHAFTSZWEIGE.....	8233	11465300	5286	16185070
H	GASTGEWERBE.....	780	1061584	327	973399
55.1	Hotellerie.....	360	489019	168	496326
55.10.1	Hotels (ohne Hotels garnis).....	217	298751	115	341745
55.10.2	Hotels garnis.....	39	54125	.	.
55.10.3	Gasthöfe.....	91	118460	.	.
55.10.4	Pensionen.....	13	17683	4	14227
55.2	Sonstiges Beherbergungsgewerbe.....	.	.	9	27631
55.21	Jugendherbergen und Hütten.....	—	—	—	—
55.22	Campingplätze.....	.	.	.	.
55.23	Beherbergungsgewerbe, a.n.g.....	9	13074	.	.
55.23.1	Erholungs- und Ferienheime.....	.	.	.	.
55.23.2	Ferienzentren.....	.	.	3	8969
55.23.3	Ferienhäuser und Ferienwohnungen.....	3	3988	—	—
55.23.4	Privatquartiere.....	.	.	—	—
55.23.6	Boardinghouses.....	—	—	—	—
55.23.7	Sonstiges Beherbergungsgewerbe, a.n.g.....	—	—	.	.
55.3	Speisengeprägte Gastronomie.....	276	374501	106	316193
55.30.1	Restaurants mit herkömmlicher Bedienung....	193	258586	59	175580
55.30.2	Restaurants mit Selbstbedienung.....	21	28247	23	70220
55.30.3	Cafes.....	36	50283	.	.
55.30.4	Eissalons.....	5	7403	—	—
55.30.5	Imbissstuben.....	21	29982	.	.
55.4	Getränkegeprägte Gastronomie.....	.	.	32	95664
55.40.1	Schankwirtschaften.....	38	52741	15	44857
55.40.3	Diskotheken und Tanzlokale.....	45	59136	10	32350
55.40.5	Bars.....	.	.	—	—
55.40.6	Vergnügungsorte.....	.	.	.	.
55.40.7	Sonstige getränkegeprägte Gastronomie.....	.	.	.	.
55.5	Kantinen und Caterer.....	31	43726	12	37586
55.51	Kantinen.....	15	19924	.	.
55.52	Caterer.....	16	23803	.	.
I	VERKEHR UND NACHRICHTENÜBERMITTLUNG.....	1081	1501810	759	2326100
60	LANDVERKEHR; TRANSPORT IN ROHRFERNLEITUNGEN....	588	808139	335	999426
60.1	Eisenbahnverkehr.....	—	—	.	.
60.2	Sonstiger Landverkehr.....	.	.	.	.
60.21	Personenbeförderung im Linienverkehr zu Land.....	126	175339	64	192046
60.21.1	Personenbeförderung im Omnibus-Orts- und —Nachbarortslinienverkehr.....	53	75275	31	95766
60.21.2	Personenbeförderung im Omnibus-Überland- linienverkehr.....	63	86137	28	83414
60.21.3	Personenbeförderung mit Stadtschnell- bahnen und Straßenbahnen.....	—	—	.	.
60.21.4	Berg- und Seilbahnen.....	10	13927	.	.
60.22	Betrieb von Taxis und Mietwagen mit Fahrer... kehr.....	17	22361	11	32303
60.23	Sonstige Personenbeförderung im Landver- kehr.....	32	42222	12	37818
60.24	Güterbeförderung im Straßenverkehr.....	412	566850	245	725485
60.3	Transport in Rohrfernleitungen.....	.	.	—	—
61	SCHIFFFAHRT.....	21	29527	37	129469
61.1	See- und Küstenschifffahrt.....	3	5367	31	111908
61.2	Binnenschifffahrt.....	18	24160	6	17561
61.20.1	Personenbeförderung in der Binnenschiff- fahrt.....	.	.	.	.
61.20.2	Güterbeförderung in der Binnenschiff- fahrt durch Reedereien.....	7	10319	3	8963

1 ) Klassifikation der Wirtschaftszweige (Ausgabe 2003), Tiefengliederung für die Steuerstatistiken (GKZ 2003).

Umsatzsteuer-Voranmeldungen in Bayern 2003 nach Umsatzgrößenklassen und Wirtschaftszweigen

Lieferungen und Leistungen ohne Umsatzsteuer–

mit Lieferungen und Leistungen von ... Millionen EUR										Gewerbe- kenn- zahl 1)
5		10		25		50		100 oder mehr		
bis unter ... Millionen EUR										
10		25		50		100				
Steuer- pflich- tige	Lieferungen und Leistungen	Steuer- pflich- tige	Lieferungen und Leistungen	Steuer- pflich- tige	Lieferungen und Leistungen	Steuer- pflich- tige	Lieferungen und Leistungen	Steuer- pflich- tige	Lieferungen und Leistungen	
5	6	7	8	9	10	11	12	13	14	
–	–	–	–	–	–	–	–	–	–	52.72
–	–	–	–	–	–	–	–	–	–	52.73
–	–	–	–	–	–	–	–	–	–	52.74
–	–	–	–	–	–	–	–	–	–	52.74.1
–	–	–	–	–	–	–	–	–	–	52.74.2
1774	12242863	954	14453227	324	11220330	194	13606599	198	90088850	H – 0
74	498903	–	–	–	–	–	–	5	1944761	H
–	–	11	151455	–	–	–	–	–	–	55.1
31	203866	–	–	–	–	–	–	–	–	55.10.1
–	–	–	–	–	–	–	–	–	–	55.10.2
–	–	–	–	–	–	–	–	–	–	55.10.3
3	18430	–	–	–	–	–	–	–	–	55.10.4
–	–	–	–	–	–	–	–	–	–	55.2
–	–	–	–	–	–	–	–	–	–	55.21
–	–	–	–	–	–	–	–	–	–	55.22
–	–	–	–	–	–	–	–	–	–	55.23
–	–	–	–	–	–	–	–	–	–	55.23.1
–	–	–	–	–	–	–	–	–	–	55.23.2
–	–	–	–	–	–	–	–	–	–	55.23.3
–	–	–	–	–	–	–	–	–	–	55.23.4
–	–	–	–	–	–	–	–	–	–	55.23.6
–	–	–	–	–	–	–	–	–	–	55.23.7
21	154608	7	96351	–	–	–	–	–	–	55.3
9	60566	–	–	–	–	–	–	–	–	55.30.1
6	45017	–	–	–	–	–	–	–	–	55.30.2
–	–	–	–	–	–	–	–	–	–	55.30.3
–	–	–	–	–	–	–	–	–	–	55.30.4
–	–	–	–	–	–	–	–	–	–	55.30.5
–	–	–	–	–	–	–	–	–	–	55.4
–	–	–	–	–	–	–	–	–	–	55.40.1
–	–	–	–	–	–	–	–	–	–	55.40.3
–	–	–	–	–	–	–	–	–	–	55.40.5
–	–	–	–	–	–	–	–	–	–	55.40.6
–	–	–	–	–	–	–	–	–	–	55.40.7
5	30145	3	38872	–	–	–	–	–	–	55.5
–	–	3	38872	–	–	–	–	–	–	55.51
–	–	–	–	–	–	–	–	–	–	55.52
237	1646894	113	1750988	35	1198292	–	–	–	–	I
75	500575	29	448766	10	363367	–	–	–	–	60
75	500575	26	392304	10	363367	5	399361	–	–	60.1
–	–	–	–	–	–	–	–	–	–	60.2
–	–	–	–	–	–	–	–	–	–	60.21
4	27028	–	–	–	–	–	–	–	–	60.21.1
–	–	–	–	–	–	–	–	–	–	60.21.2
–	–	–	–	–	–	–	–	–	–	60.21.3
–	–	–	–	–	–	–	–	–	–	60.21.4
3	17068	–	–	–	–	–	–	–	–	60.22
–	–	–	–	–	–	–	–	–	–	60.23
61	410995	21	302769	–	–	–	–	–	–	60.24
–	–	–	–	–	–	–	–	–	–	60.3
–	–	–	–	–	–	–	–	–	–	61
16	117820	–	–	–	–	–	–	–	–	61.1
7	52284	–	–	–	–	–	–	–	–	61.2
–	–	–	–	–	–	–	–	–	–	61.20.1
–	–	–	–	–	–	–	–	–	–	61.20.2

1 ) Klassifikation der Wirtschaftszweige (Ausgabe 2003), Tiefengliederung für die Steuerstatistiken (GKZ 2003).

noch: Tabelle 3. Steuerpflichtige mit Lieferungen und Leistungen von 1 Mio EUR oder mehr aufgrund der  
– Beträge in 1000 EUR;

Gewerbe- kenn- zahl 1)	Wirtschaftliche Gliederung	Steuerpflichtige			
		1		2	
		bis unter ... Millionen EUR			
		2		5	
		Steuer- pflich- tige	Lieferungen und Leistungen	Steuer- pflich- tige	Lieferungen und Leistungen
		1	2	3	4
61.20.3	Güterbeförderung in der Binnenschiff- fahrt durch Partikuliere.....	7	8797	.	.
61.20.4	Fluß- und Kanalfahren, Hafenschiffahrt.....	.	.	—	—
62	LUFTFAHRT.....	.	.	.	.
62.1	Linienflugverkehr.....	—	—	—	—
62.2	Gelegenheitsflugverkehr.....	.	.	.	.
62.3	Raumtransport.....	—	—	—	—
63	HILFS- UND NEBENTÄTIGKEITEN FÜR DEN VERKEHR; VERKEHRSVERMITTLUNG.....	438	617101	365	1128909
63.1	Frachtschlag und Lagerei.....	10	12603	17	56590
63.11	Frachtschlag.....	.	.	.	.
63.12	Lagerei.....	.	.	.	.
63.12.1	Lagerei (ohne Kühlhäuser).....	5	5814	15	48752
63.12.2	Kühlhäuser.....	.	.	.	.
63.2	Sonstige Hilfs- und Nebentätigkeiten für den Verkehr.....	19	26989	9	27310
63.21	Sonstige Hilfs- und Nebentätigkeiten für den Landverkehr.....	12	17421	.	.
63.21.1	Parkhäuser und Parkplätze.....	6	9225	.	.
63.21.2	Hilfs- und Nebentätigkeiten für den Land- verkehr, a.n.g.....	6	8196	.	.
63.22	Sonstige Hilfs- und Nebentätigkeiten für die Schifffahrt.....	.	.	.	.
63.22.1	Sonstige Hilfs- und Nebentätigkeiten für die Binnenschifffahrt.....	.	.	.	.
63.22.2	Seehafenbetriebe.....	—	—	—	—
63.22.3	Bugsier- und Bergungsschifffahrt.....	—	—	—	—
63.22.4	Lotsbetriebe.....	—	—	—	—
63.23	Sonstige Hilfs- und Nebentätigkeiten für die Luftfahrt.....	.	.	.	.
63.23.1	Flughafenbetriebe.....	.	.	.	.
63.23.2	Landeplätze für Luftfahrzeuge.....	.	.	—	—
63.23.3	Hilfs- und Nebentätigkeiten für die Luft- fahrt, a.n.g.....	.	.	—	—
63.3	Reisebüros und Reiseveranstalter.....	68	97040	57	170572
63.30.1	Reisebüros.....	41	57860	30	88665
63.30.2	Reiseveranstalter und Fremdenführung.....	27	39179	27	81907
63.4	Spedition, sonstige Verkehrsvermittlung.....	341	480470	282	874437
63.40.1	Spedition.....	317	446502	266	823414
63.40.2	Schiffsmaklerbüros und -agenturen.....	—	—	.	.
63.40.4	Logistische Dienstleistungen, a.n.g.....	9	13643	.	.
63.40.5	Verkehrsvermittlung, a.n.g.....	15	20325	10	31968
64	NACHRICHTENÜBERMITTLUNG.....	.	.	.	.
64.1	Postverwaltung und private Post- und Kurierdienste.....	16	23972	13	39407
64.11	Postverwaltung.....	—	—	—	—
64.12	Private Post- und Kurierdienste.....	16	23972	13	39407
64.3	Fernmeldedienste.....	17	21952	8	26076
J	KREDIT- UND VERSICHERUNGSGEWERBE.....	106	149204	98	296820
65	KREDITGEWERBE.....	74	102826	78	235836
65.1	Zentralbanken und Kreditinstitute.....	64	88265	68	202150
65.11	Zentralbanken.....	—	—	—	—
65.12	Kreditinstitute (ohne Spezialkredit- institute).....	64	88265	68	202150
65.12.1	Kreditbanken einschließlich Zweigstellen ausländischer Banken.....	.	.	.	.
65.12.2	Girozentralen.....	—	—	—	—
65.12.3	Sparkassen.....	25	33252	10	24602
65.12.4	Genossenschaftliche Zentralbanken.....	—	—	—	—
65.12.5	Kreditgenossenschaften.....	.	.	55	169004
65.12.6	Realkreditinstitute.....	—	—	—	—
65.12.7	Kreditinstitute mit Sonderaufgaben.....	.	.	—	—
65.12.9	Bausparkassen.....	—	—	.	.
65.2	Sonstige Finanzierungsinstitutionen.....	10	14561	10	33686
65.21	Institutionen für Finanzierungsleasing.....	7	10359	.	.
65.22	Spezialkreditinstitute.....	.	.	—	—
65.23	Finanzierungsinstitutionen, a.n.g.....	.	.	.	.
65.23.1	Kapitalanlagegesellschaften.....	.	.	.	.

1 ) Klassifikation der Wirtschaftszweige (Ausgabe 2003), Tiefengliederung für die Steuerstatistiken (GKZ 2003).

Umsatzsteuer-Voranmeldungen in Bayern 2003 nach Umsatzgrößenklassen und Wirtschaftszweigen

Lieferungen und Leistungen ohne Umsatzsteuer–

mit Lieferungen und Leistungen von ... Millionen EUR										Gewerbe- kenn- zahl 1)
5		10		25		50		100 oder mehr		
bis unter ... Millionen EUR										
10		25		50		100				
Steuer- pflich- tige	Lieferungen und Leistungen	Steuer- pflich- tige	Lieferungen und Leistungen	Steuer- pflich- tige	Lieferungen und Leistungen	Steuer- pflich- tige	Lieferungen und Leistungen	Steuer- pflich- tige	Lieferungen und Leistungen	
5	6	7	8	9	10	11	12	13	14	
.	.	.	.	—	—	—	—	—	—	61.20.3
—	—	—	—	—	—	—	—	—	—	61.20.4
—	—	.	.	.	.	—	—	.	.	62
—	—	—	—	—	—	—	—	—	—	62.1
—	—	—	—	—	—	—	—	—	—	62.2
—	—	.	.	—	—	—	—	—	—	62.3
137	958655	74	1139937	19	640832	15	1010957	11	2311478	63
11	76999	—	.	—	—	—	—	.	.	63.1
—	—	—	—	—	—	—	—	—	—	63.11
11	76999	5	81689	—	—	—	—	.	.	63.12
11	76999	.	.	—	—	—	—	—	—	63.12.1
—	—	.	.	—	—	—	—	.	.	63.12.2
.	.	.	.	—	—	3	218269	.	.	63.2
.	.	—	—	—	—	—	—	—	—	63.21
.	.	—	—	—	—	—	—	—	—	63.21.1
.	.	—	—	—	—	—	—	—	—	63.21.2
—	—	—	—	—	—	—	—	—	—	63.22
—	—	—	—	—	—	—	—	—	—	63.22.1
—	—	—	—	—	—	—	—	—	—	63.22.2
—	—	—	—	—	—	—	—	—	—	63.22.3
—	—	—	—	—	—	—	—	—	—	63.22.4
.	.	.	.	—	—	3	218269	.	.	63.23
.	.	.	.	—	—	3	218269	.	.	63.23.1
—	—	—	—	—	—	—	—	—	—	63.23.2
—	—	—	—	—	—	—	—	—	—	63.23.3
.	.	6	94982	.	.	—	—	.	.	63.3
.	.	.	.	—	—	—	—	—	—	63.30.1
.	.	.	.	.	.	—	—	.	.	63.30.2
119	834818	62	950969	.	.	12	792689	.	.	63.4
111	779359	58	891762	.	.	—	—	.	.	63.40.1
.	.	—	—	—	—	—	—	—	—	63.40.2
.	.	.	.	—	—	—	—	—	—	63.40.4
.	.	.	.	—	—	.	.	—	—	63.40.5
.	.	4	58225	3	106264	.	.	4	2584722	64
—	—	.	.	—	—	.	.	—	—	64.1
—	—	—	—	—	—	—	—	—	—	64.11
—	—	.	.	—	—	.	.	—	—	64.12
.	.	.	.	3	106264	.	.	4	2584722	64.3
45	298430	.	.	10	353134	3	191967	5	2687982	J
38	251302	17	245848	.	.	.	.	.	.	65
35	235211	13	164711	.	.	—	—	.	.	65.1
—	—	—	—	—	—	—	—	—	—	65.11
35	235211	13	164711	.	.	—	—	.	.	65.12
.	.	.	.	.	.	—	—	.	.	65.12.1
—	—	—	—	—	—	—	—	.	.	65.12.2
.	.	.	.	—	—	—	—	—	—	65.12.3
27	183210	10	121722	.	.	—	—	—	—	65.12.4
—	—	—	—	—	—	—	—	—	—	65.12.5
—	—	—	—	—	—	—	—	—	—	65.12.6
—	—	—	—	—	—	—	—	—	—	65.12.7
—	—	—	—	—	—	—	—	—	—	65.12.9
3	16091	4	81137	5	176537	.	.	.	.	65.2
3	16091	.	.	5	176537	.	.	.	.	65.21
—	—	—	—	—	—	—	—	—	—	65.22
—	—	.	.	—	—	—	—	—	—	65.23
—	—	.	.	—	—	—	—	—	—	65.23.1

1 ) Klassifikation der Wirtschaftszweige (Ausgabe 2003), Tiefengliederung für die Steuerstatistiken (GKZ 2003).

noch: Tabelle 3. Steuerpflichtige mit Lieferungen und Leistungen von 1 Mio EUR oder mehr aufgrund der

– Beträge in 1000 EUR;

Gewerbe- kenn- zahl 1)	Wirtschaftliche Gliederung	Steuerpflichtige			
		1		2	
		bis unter ... Millionen EUR			
		2		5	
		Steuer- pflich- tige	Lieferungen und Leistungen	Steuer- pflich- tige	Lieferungen und Leistungen
		1	2	3	4
65.23.2	Leihhäuser.....	—	—	—	—
65.23.3	Sonstige Finanzierungsinstitutionen, a.n.g.....	—	—	.	.
66	VERSICHERUNGSGEWERBE.....	3	4018	7	22997
66.01	Lebensversicherungen.....	—	—	.	.
66.01.1	Lebensversicherungen (ohne Rückver- sicherungen).....	—	—	.	.
66.01.2	Rückversicherungen für die Lebens- versicherungen.....	—	—	—	—
66.02	Pensions- und Sterbekassen.....	.	.	3	11905
66.03	Sonstiges Versicherungsgewerbe.....	.	.	.	.
66.03.1	Krankenversicherungen.....	—	—	.	.
66.03.2	Schaden- und Unfallversicherungen.....	—	—	.	.
66.03.3	Rückversicherungen für das sonstige Versicherungsgewerbe.....	.	.	—	—
67	MIT DEM KREDIT- UND VERSICHERUNGSGEWERBE VERBUNDENE TÄTIGKEITEN.....	29	42360	13	37987
67.1	Mit dem Kreditgewerbe verbundene Tätig- keiten.....	12	18450	.	.
67.11	Effekten- und Warenbörsen.....	—	—	—	—
67.12	Effektenvermittlung und -verwaltung (ohne Effektenverwahrung).....	—	—	—	—
67.13	Sonstige mit dem Kreditgewerbe verbundene Tätigkeiten.....	12	18450	.	.
67.2	Mit dem Versicherungsgewerbe verbundene Tätigkeiten.....	17	23910	.	.
67.20.1	Versicherungsvertreter.....	10	13194	5	17284
67.20.2	Versicherungsmakler.....	.	.	.	.
67.20.3	Sonstige mit dem Versicherungsgewerbe verbundene Tätigkeiten.....	.	.	.	.
K	GRUNDSTÜCKS- UND WOHNUNGSWESEN, VERMIETUNG BEWEGLICHER SACHEN, ERBRINGUNG VON WIRT- SCHAFTLICHEN DIENSTLEISTUNGEN, A.N.G.....	5071	7081319	3354	10258571
70	GRUNDSTÜCKS- UND WOHNUNGSWESEN.....	1762	2481534	1365	4219504
70.1	Erschließung, Kauf und Verkauf von Grund- stücken, Gebäuden und Wohnungen.....	264	373598	197	620727
70.11	Erschließung von Grundstücken.....	125	170497	96	309521
70.11.1	Erschließung von unbebauten Grundstücken....	.	.	.	.
70.11.2	Bauträger für Nichtwohngebäude.....	.	.	.	.
70.11.3	Bauträger für Wohngebäude.....	108	147611	85	271703
70.12	Kauf und Verkauf von eigenen Grund- stücken, Gebäuden und Wohnungen.....	139	203101	101	311207
70.2	Vermietung und Verpachtung von eigenen Grundstücken, Gebäuden und Wohnungen.....	1195	1683639	937	2907538
70.20.1	Vermietung und Verpachtung von eigenen Grundstücken und Nichtwohngebäuden.....	960	1360021	796	2478640
70.20.2	Vermietung und Verpachtung von eigenen Wohngebäuden und Wohnungen.....	235	323618	141	428898
70.3	Vermittlung und Verwaltung von fremden Grundstücken, Gebäuden und Wohnungen.....	303	424298	231	691239
70.31	V. v. fremden Grundstücken, Gebäuden und Wohnungen.....	134	189065	105	300693
70.32	Verwaltung von fremden Grundstücken, Gebäuden und Wohnungen.....	169	235232	126	390546
71	VERMIETUNG BEWEGLICHER SACHEN OHNE BEDIENUNGSPERSONAL.....	273	389959	220	696839
71.1	Vermietung von Kraftwagen bis 3,5 t Gesamtgewicht.....	48	71499	30	90887
71.2	Vermietung von sonstigen Verkehrsmitteln.....	47	66220	62	208817
71.21	Vermietung von Landfahrzeugen (ohne Kraftwagen bis 3,5 t Gesamtgewicht).....	8	11943	.	.
71.22	Vermietung von Wasserfahrzeugen.....	12	17421	.	.
71.23	Vermietung von Luftfahrzeugen.....	27	36856	56	188557
71.3	Vermietung von Maschinen und Geräten.....	161	226512	111	340699
71.31	Vermietung von landwirtschaftlichen Maschinen und Geräten.....	7	9032	—	—
71.32	Vermietung von Baumaschinen und -geräten.....	44	62082	10	30447

1 ) Klassifikation der Wirtschaftszweige (Ausgabe 2003), Tiefengliederung für die Steuerstatistiken (GKZ 2003).

Umsatzsteuer-Voranmeldungen in Bayern 2003 nach Umsatzgrößenklassen und Wirtschaftszweigen

Lieferungen und Leistungen ohne Umsatzsteuer–

mit Lieferungen und Leistungen von ... Millionen EUR										Gewerbe- kenn- zahl 1)
5		10		25		50		100 oder mehr		
bis unter ... Millionen EUR										
10		25		50		100				
Steuer- pflich- tige	Lieferungen und Leistungen	Steuer- pflich- tige	Lieferungen und Leistungen	Steuer- pflich- tige	Lieferungen und Leistungen	Steuer- pflich- tige	Lieferungen und Leistungen	Steuer- pflich- tige	Lieferungen und Leistungen	
5	6	7	8	9	10	11	12	13	14	
–	–	–	–	–	–	–	–	–	–	65.23.2
–	–	.	.	–	–	–	–	–	–	65.23.3
3	21425	.	.	.	.	.	.	.	.	66
3	21425	–	–	.	.	–	–	–	–	66.01
–	–	–	–	–	–	–	–	–	–	66.01.1
.	.	.	.	–	–	–	–	–	–	66.01.2
.	.	.	.	–	–	–	–	–	–	66.02
–	–	–	–	–	–	.	.	.	.	66.03
.	.	.	.	–	–	–	–	–	–	66.03.1
–	–	–	–	–	–	.	.	–	–	66.03.2
–	–	–	–	–	–	.	.	.	.	66.03.3
.	.	.	.	–	–	–	–	–	–	67
.	.	.	.	–	–	–	–	–	–	67.1
–	–	–	–	–	–	–	–	–	–	67.11
.	.	–	–	–	–	–	–	–	–	67.12
–	–	.	.	–	–	–	–	–	–	67.13
.	.	.	.	–	–	–	–	–	–	67.2
.	.	.	.	–	–	–	–	–	–	67.20.1
–	–	–	–	–	–	–	–	–	–	67.20.2
–	–	–	–	–	–	–	–	–	–	67.20.3
1138	7841281	637	9569331	218	7578577	136	9566681	133	65816980	K
480	3266914	234	3469814	74	2492106	35	2576554	10	3018415	70
68	455601	37	542206	12	408494	.	.	.	.	70.1
29	192177	18	271948	.	.	.	.	–	–	70.11
–	–	–	–	–	–	–	–	–	–	70.11.1
6	39079	4	69926	.	.	–	–	–	–	70.11.2
23	153098	14	202022	.	.	.	.	–	–	70.11.3
39	263424	19	270258	.	.	.	.	.	.	70.12
314	2131394	156	2312051	43	1442705	.	.	.	.	70.2
256	1738491	128	1908307	35	1171736	19	1375141	5	943729	70.20.1
58	392903	28	403744	8	270970	3	276448	–	–	70.20.2
98	679920	41	615557	19	640906	9	647301	3	1337544	70.3
31	211639	8	119427	9	323196	.	.	.	.	70.31
67	468280	33	496129	10	317710	.	.	.	.	70.32
84	600173	40	590593	16	559761	8	554581	9	9175987	71
13	94673	9	164958	.	.	.	.	3	5767286	71.1
12	83804	.	.	5	153791	.	.	–	–	71.2
3	18495	.	.	.	.	–	–	–	–	71.21
–	–	.	.	–	–	–	–	–	–	71.22
9	65309	7	96277	.	.	.	.	–	–	71.23
54	386383	20	278752	8	283125	3	209593	6	3408701	71.3
8	48178	–	–	–	–	–	–	–	–	71.31
.	.	.	.	.	.	.	.	–	–	71.32

1 ) Klassifikation der Wirtschaftszweige (Ausgabe 2003), Tiefengliederung für die Steuerstatistiken (GKZ 2003).

noch: Tabelle 3. Steuerpflichtige mit Lieferungen und Leistungen von 1 Mio EUR oder mehr aufgrund der

– Beträge in 1000 EUR;

Gewerbe- kenn- zahl 1)	Wirtschaftliche Gliederung	Steuerpflichtige			
		1		2	
		bis unter ... Millionen EUR			
		2		5	
		Steuer- pflich- tige	Lieferungen und Leistungen	Steuer- pflich- tige	Lieferungen und Leistungen
		1	2	3	4
71.33	Vermietung von Büromaschinen, Datenver- arbeitungsgeräten und -einrichtungen.....	10	14072	10	31507
71.34	Vermietung von sonstigen Maschinen und Geräten.....	100	141326	91	278745
71.4	Vermietung von Gebrauchsgütern, a.n.g.....	17	25727	17	56435
71.40.1	Verleih von Wäsche und Arbeitskleidung.....	—	—	—	—
71.40.2	Verleih von Sportgeräten und Fahrrädern.....	—	—	—	—
71.40.3	Leihbüchereien und Lesezirkel.....	.	.	.	.
71.40.4	Videotheken.....	.	.	.	.
71.40.5	Vermietung von sonstigen Gebrauchsgütern, a.n.g.....	9	14408	11	38964
72	DATENVERARBEITUNG UND DATENBANKEN.....	387	546216	309	927003
72.1	Hardwareberatung.....	23	32882	14	38096
72.2	Softwarehäuser.....	211	297214	175	514609
72.21	Verlegen von Software.....	11	15647	9	23443
72.22	Softwareberatung und -entwicklung.....	200	281567	166	491167
72.22.1	Softwareberatung.....	52	71105	44	121960
72.22.2	Entwicklung und Programmierung von Internetpräsentationen.....	24	34993	14	44181
72.22.3	Sonstige Softwareentwicklung.....	124	175469	108	325025
72.3	Datenverarbeitungsdienste.....	104	148538	.	.
72.4	Datenbanken.....	.	.	.	.
72.5	Instandhaltung und Reparatur von Büro- maschinen, Datenverarbeitungsgeräten und -einrichtungen.....	.	.	11	35229
72.6	Sonstige mit der Datenverarbeitung ver- bundene Tätigkeiten.....	40	55509	32	95213
73	FORSCHUNG UND ENTWICKLUNG.....	63	89224	39	125091
73.1	Forschung und Entwicklung im Bereich Natur-, Ingenieur-, Agrarwissenschaften und Medizin.....	62	88009	35	112926
73.2	Forschung und Entwicklung im Bereich Rechts-, Wirtschafts- und Sozial- wissenschaften sowie im Bereich Sprach-, Kultur- und Kunstwissenschaften.....	.	.	.	.
74	ERBRINGUNG VON WIRTSCHAFTLICHEN DIENST- LEISTUNGEN, A.N.G.....	2586	3574386	1421	4290134
74.1	Rechts-, Steuer- und Unternehmensberatung, Wirtschaftsprüfung, Buchführung, Markt- und Meinungsforschung, Managementtätig- keiten von Holdinggesellschaften.....	1180	1612059	547	1634148
74.11	Rechtsberatung.....	299	405993	107	308526
74.11.1	Rechtsanwaltskanzleien mit Notariat.....	—	—	—	—
74.11.2	Rechtsanwaltskanzleien ohne Notariat.....	157	208535	50	141682
74.11.3	Notariate.....	102	141504	.	.
74.11.4	Patentanwaltskanzleien.....	33	46509	.	.
74.11.5	Sonstige Rechtsberatung.....	7	9445	.	.
74.12	Wirtschafts- und Buchprüfung und Steuerberatung; Buchführung.....	409	543118	112	305853
74.12.1	Praxen von Wirtschaftsprüferinnen und -prüfern, Wirtschaftsprüfungsgesell- schaften.....	38	51743	15	44181
74.12.2	Praxen von vereidigten Buchprüferinnen und -prüfern, Buchprüfungsgesellschaften...	.	.	.	.
74.12.3	Praxen von Steuerberaterinnen und -beratern, Steuerberatungsgesell- schaften.....	304	406235	89	242082
74.12.4	Praxen von Steuerbevollmächtigten.....	62	78407	.	.
74.12.5	Buchführung (ohne Datenverarbeitungs- dienste).....	.	.	—	—
74.13	Markt- und Meinungsforschung.....	26	35928	25	78183
74.13.1	Marktforschung.....	26	35928	22	68954
74.13.2	Meinungsforschung.....	—	—	3	9229
74.14	Unternehmens- und Public-Relations-Ber- atung.....	258	357804	154	455904
74.14.1	Unternehmensberatung.....	.	.	151	445104
74.14.2	Public-Relations-Beratung.....	.	.	3	10800
74.15	Managementtätigkeiten von Holding- gesellschaften.....	188	269217	149	485682

1 ) Klassifikation der Wirtschaftszweige (Ausgabe 2003), Tiefengliederung für die Steuerstatistiken (GKZ 2003).



Umsatzsteuer-Voranmeldungen in Bayern 2003 nach Umsatzgrößenklassen und Wirtschaftszweigen

Lieferungen und Leistungen ohne Umsatzsteuer–

mit Lieferungen und Leistungen von ... Millionen EUR										Gewerbe- kenn- zahl 1)
5		10		25		50		100 oder mehr		
bis unter ... Millionen EUR										
10		25		50		100				
Steuer- pflich- tige	Lieferungen und Leistungen	Steuer- pflich- tige	Lieferungen und Leistungen	Steuer- pflich- tige	Lieferungen und Leistungen	Steuer- pflich- tige	Lieferungen und Leistungen	Steuer- pflich- tige	Lieferungen und Leistungen	
5	6	7	8	9	10	11	12	13	14	
.	.	.	.	.	.	–	–	3	999118	71.33
41	302268	17	236693	.	.	.	.	3	2409583	71.34
5	35313	.	.	.	.	–	–	–	–	71.4
–	–	–	–	–	–	–	–	–	–	71.40.1
–	–	–	–	–	–	–	–	–	–	71.40.2
.	.	–	–	–	–	–	–	–	–	71.40.3
–	–	–	–	–	–	–	–	–	–	71.40.4
.	.	.	.	.	.	–	–	–	–	71.40.5
79	532122	68	1030621	.	.	.	.	.	.	72
.	.	4	56717	.	.	–	–	–	–	72.1
45	310775	36	529117	15	555445	9	608720	3	587420	72.2
4	24918	.	.	3	121408	.	.	–	–	72.21
41	285857	.	.	12	434037	.	.	3	587420	72.22
9	59737	6	91679	.	.	.	.	–	–	72.22.1
3	23379	.	.	.	.	–	–	–	–	72.22.2
29	202741	.	.	8	310760	.	.	3	587420	72.22.3
.	.	16	273835	3	114671	.	.	5	1530441	72.3
–	–	.	.	–	–	–	–	–	–	72.4
–	–	.	.	–	–	.	.	–	–	72.5
6	45114	.	.	.	.	.	.	.	.	72.6
11	78530	4	53148	.	.	.	.	.	.	73
11	78530	4	53148	.	.	.	.	.	.	73.1
–	–	–	–	–	–	–	–	–	–	73.2
484	3363542	291	4425155	106	3722692	78	5423897	103	50503723	74
181	1252362	120	1846653	56	1943910	42	2999227	58	36529972	74.1
28	183868	5	69275	.	.	.	.	–	–	74.11
–	–	–	–	–	–	–	–	–	–	74.11.1
15	101892	.	.	.	.	.	.	–	–	74.11.2
–	–	–	–	–	–	–	–	–	–	74.11.3
10	65785	.	.	.	.	–	–	–	–	74.11.4
.	.	–	–	–	–	–	–	–	–	74.11.5
19	136758	8	130081	.	.	.	.	–	–	74.12
4	25256	3	43664	–	–	–	–	–	–	74.12.1
–	–	–	–	–	–	–	–	–	–	74.12.2
.	.	.	.	.	.	.	.	–	–	74.12.3
.	.	–	–	–	–	–	–	–	–	74.12.4
.	.	.	.	–	–	–	–	–	–	74.12.5
4	30280	3	42124	4	137164	.	.	.	.	74.13
4	30280	3	42124	4	137164	.	.	.	.	74.13.1
–	–	–	–	–	–	–	–	–	–	74.13.2
46	316151	24	332970	12	414271	.	.	.	.	74.14
.	.	24	332970	.	.	.	.	.	.	74.14.1
.	.	–	–	.	.	–	–	–	–	74.14.2
84	585304	80	1272204	.	.	.	.	54	33282821	74.15

1 ) Klassifikation der Wirtschaftszweige (Ausgabe 2003), Tiefengliederung für die Steuerstatistiken (GKZ 2003).

noch: Tabelle 3. Steuerpflichtige mit Lieferungen und Leistungen von 1 Mio EUR oder mehr aufgrund der  
– Beträge in 1000 EUR;

Gewerbe- kenn- zahl 1)	Wirtschaftliche Gliederung	Steuerpflichtige			
		1		2	
		bis unter ... Millionen EUR			
		2		5	
		Steuer- pflich- tige	Lieferungen und Leistungen	Steuer- pflich- tige	Lieferungen und Leistungen
		1	2	3	4
74.15.1	Managementtätigkeiten von Holdinggesell- schaften mit Schwerpunkt im Produzie- renden Gewerbe.....	20	27579	20	64166
74.15.2	Managementtätigkeiten von sonstigen Holdinggesellschaften (ohne geschlossene Immobilienfonds).....	43	60555	41	132478
74.15.3	Geschlossene Immobilienfonds mit Nichtwohngebäuden.....	68	99361	43	143110
74.15.4	Geschlossene Immobilienfonds mit Wohn- gebäuden.....	24	35102	21	64657
74.15.5	Komplementärgesellschaften.....	23	31824	15	48995
74.15.6	Verwaltung und Führung von Unternehmen und Betrieben.....	10	14796	9	32276
74.2	Architektur- und Ingenieurbüros.....	472	647384	246	731787
74.20.1	Architekturbüros für Hochbau und für Innenarchitektur.....	102	140706	30	86822
74.20.2	Architekturbüros für Orts-, Regional- und Landesplanung.....	6	7128	.	.
74.20.3	Architekturbüros für Garten- und Land- schaftsgestaltung.....	.	.	.	.
74.20.4	Ingenieurbüros für bautechnische Gesamt- planung.....	123	169110	66	199348
74.20.5	Ingenieurbüros für technische Fachplanung... Büros für Industrie-Design.....	165	226458	96	284454
74.20.6	Büros für baufachlicher Sachverständiger.....	.	.	5	15542
74.20.7	Büros für technisch-wirtschaftliche Beratung.....	56	76803	41	120949
74.20.9	Vermessungsbüros.....	.	.	.	.
74.3	Technische, physikalische und chemische Untersuchung.....	24	33120	21	60450
74.30.1	Technische Untersuchung und Beratung.....	.	.	16	45113
74.30.2	Physikalische Untersuchung und Beratung....	.	.	—	—
74.30.3	Chemische Untersuchung und Beratung.....	3	3704	5	15337
74.30.4	Betrieb von Messnetzen und Messstationen....	—	—	—	—
74.4	Werbung.....	239	330325	133	410662
74.40.1	Werbegestaltung.....	111	150387	43	135299
74.40.2	Werbemittelverbreitung und Werbever- mittlung.....	128	179938	90	275363
74.5	Personal- und Stellenvermittlung, Über- lassung von Arbeitskräften.....	93	131344	83	250279
74.50.1	Personal- und Stellenvermittlung.....	10	14651	9	22828
74.50.2	Überlassung von Arbeitskräften.....	83	116693	74	227451
74.6	Wach- und Sicherheitsdienste sowie Detekteien.....	35	49147	17	59358
74.60.1	Detekteien.....	.	.	—	—
74.60.2	Wach- und Sicherheitsdienste.....	.	.	17	59358
74.7	Reinigung von Gebäuden, Inventar und Verkehrsmitteln.....	124	171988	85	259969
74.70.1	Reinigung von Gebäuden, Räumen und Inventar.....	121	168121	80	243744
74.70.2	Schornsteinreinigung.....	—	—	—	—
74.70.3	Reinigung von Verkehrsmitteln.....	.	.	.	.
74.70.4	Desinfektion und Schädlingsbekämpfung.....	.	.	.	.
74.8	Erbringung von sonstigen wirtschaftlichen Dienstleistungen, a.n.g.....	419	599019	289	883482
74.81	Fotografisches Gewerbe und fotografische Laboratorien.....	27	38175	14	41813
74.81.1	Fotografisches Gewerbe.....	23	32299	.	.
74.81.2	Fotografische Laboratorien.....	4	5876	.	.
74.82	Abfüll- und Verpackungsgewerbe.....	.	.	.	.
74.85	Sekretariats-, Schreib- und Über- setzungsdienste; Copy-Shops.....	8	10276	.	.
74.85.1	Ereiberufliche Dolmetscher.....	.	.	—	—
74.85.2	Übersetzungsbüros.....	.	.	—	—
74.85.3	Sekretariats- und Schreibdienste; Copy-Shops.....	—	—	.	.
74.86	Call Centers.....	—	—	—	—
74.87	Erbringung von wirtschaftlichen Dienst- leistungen für Unternehmen und Privat- personen, a.n.g.....	375	538554	271	827630
74.87.1	Ausstellungs-, Messe- und Warenmarkt- richtungen.....	24	35489	25	81165
74.87.2	Sachverständige, a.n.g.....	.	.	.	.
74.87.3	Versteigerungsgewerbe.....	.	.	.	.

1 ) Klassifikation der Wirtschaftszweige (Ausgabe 2003), Tiefengliederung für die Steuerstatistiken (GKZ 2003).

Umsatzsteuer-Voranmeldungen in Bayern 2003 nach Umsatzgrößenklassen und Wirtschaftszweigen

Lieferungen und Leistungen ohne Umsatzsteuer–

mit Lieferungen und Leistungen von ... Millionen EUR										Gewerbe- kenn- zahl 1)
5		10		25		50		100 oder mehr		
bis unter ... Millionen EUR										
10		25		50		100				
Steuer- pflich- tige	Lieferungen und Leistungen	Steuer- pflich- tige	Lieferungen und Leistungen	Steuer- pflich- tige	Lieferungen und Leistungen	Steuer- pflich- tige	Lieferungen und Leistungen	Steuer- pflich- tige	Lieferungen und Leistungen	
5	6	7	8	9	10	11	12	13	14	
16	108216	12	209947	10	371090	11	859390	21	13745759	74.15.1
13	96685	26	427792	13	428967	15	1073361	18	12781793	74.15.2
24	161516	18	291220	4	130138	–	–	–	–	74.15.3
10	72190	9	127359	.	.	3	201813	.	.	74.15.4
11	75731	10	147885	.	.	4	247472	.	.	74.15.5
10	70966	5	68001	.	.	.	.	10	5410805	74.15.6
66	446418	28	463438	9	305585	.	.	.	.	74.2
.	.	.	.	–	–	–	–	–	–	74.20.1
.	.	–	–	–	–	–	–	–	–	74.20.2
–	–	–	–	–	–	–	–	–	–	74.20.3
20	139763	.	.	3	108128	.	.	–	–	74.20.4
25	174546	11	170798	3	93863	.	.	.	.	74.20.5
.	.	–	–	–	–	–	–	–	–	74.20.6
.	–	–	–	–	–	–	–	–	–	74.20.7
13	82782	8	126749	3	103595	–	–	–	–	74.20.8
–	–	–	–	–	–	.	.	–	–	74.20.9
8	59854	.	.	–	–	.	.	3	1139480	74.3
.	.	.	.	–	–	–	–	3	1139480	74.30.1
.	.	–	–	–	–	.	.	–	–	74.30.2
3	21207	–	–	–	–	–	–	–	–	74.30.3
–	–	–	–	–	–	–	–	–	–	74.30.4
55	370541	.	.	5	176284	4	316499	.	.	74.4
18	116066	.	.	.	.	.	.	–	–	74.40.1
37	254475	10	135489	.	.	.	.	.	.	74.40.2
29	198597	9	118381	.	.	.	.	.	.	74.5
.	.	–	–	–	–	–	–	.	.	74.50.1
.	.	9	118381	.	.	.	.	–	–	74.50.2
9	68417	.	.	.	.	–	–	–	–	74.6
–	–	–	–	–	–	–	–	–	–	74.60.1
9	68417	.	.	.	.	–	–	–	–	74.60.2
18	137854	19	281622	.	.	.	.	–	–	74.7
18	137854	19	281622	.	.	.	.	–	–	74.70.1
–	–	–	–	–	–	–	–	–	–	74.70.2
–	–	–	–	–	–	–	–	–	–	74.70.3
–	–	–	–	–	–	–	–	–	–	74.70.4
118	829498	96	1434957	27	1010387	23	1475168	37	12025725	74.8
.	39537	.	.	–	–	–	–	–	–	74.81
.	.	.	.	–	–	–	–	–	–	74.81.1
.	.	.	.	–	–	–	–	–	–	74.81.2
4	25578	.	.	–	–	.	.	.	.	74.82
–	–	–	–	–	–	–	–	–	–	74.85
–	–	–	–	–	–	–	–	–	–	74.85.1
–	–	–	–	–	–	–	–	–	–	74.85.2
–	–	–	–	–	–	–	–	–	–	74.85.3
.	.	–	–	–	–	–	–	–	–	74.86
107	753562	91	1358186	27	1010387	.	.	.	.	74.87
.	.	3	53898	–	–	–	–	.	.	74.87.1
–	–	.	.	–	–	–	–	–	–	74.87.2
3	20864	–	–	–	–	–	–	–	–	74.87.3

1 ) Klassifikation der Wirtschaftszweige (Ausgabe 2003), Tiefengliederung für die Steuerstatistiken (GKZ 2003).

noch: Tabelle 3. Steuerpflichtige mit Lieferungen und Leistungen von 1 Mio EUR oder mehr aufgrund der  
– Beträge in 1000 EUR;

Gewerbe- kenn- zahl 1)	Wirtschaftliche Gliederung	Steuerpflichtige			
		1		2	
		bis unter ... Millionen EUR			
		2		5	
		Steuer- pflich- tige	Lieferungen und Leistungen	Steuer- pflich- tige	Lieferungen und Leistungen
		1	2	3	4
74.87.4	Ateliers für Textil-, Schmuck-, Möbel- u.ä. Design.....	15	20489	.	.
74.87.5	Auskunfteien.....	5	6551	6	20412
74.87.6	Inkassobüros.....	5	6551	5	14895
74.87.7	Sonstige Vermögensberatung.....	135	197500	98	295635
74.87.8	Erbringung von sonstigen wirtschaft- lichen Dienstleistungen für Unter- nehmen und Privatpersonen, a.n.g.....	187	266536	127	379834
L	ÖFFENTLICHE VERWALTUNG, VERTEIDIGUNG, SOZIALVERSICHERUNG.....	—	—	—	—
M	ERZIEHUNG UND UNTERRICHT.....	38	53742	26	85105
80.1	Kindergärten, Vor- und Grundschulen.....	—	—	—	—
80.2	Weiterführende Schulen.....	.	.	.	.
80.21	Allgemein bildende weiterführende Schulen...	.	.	.	.
80.22	Berufsbildende weiterführende Schulen im Sekundarbereich.....	6	7848	5	16586
80.3	Hochschulen und andere Bildungsein- richtungen des Tertiärsbereichs.....	.	.	.	.
80.30.5	Universitäten.....	—	—	—	—
80.30.6	Allgemeine Fachhochschulen.....	—	—	—	—
80.30.7	Verwaltungsfachhochschulen.....	—	—	—	—
80.30.8	Berufsakademien, Fachakademien, Schulen des Gesundheitswesens.....	29	41614	18	58668
80.4	Erwachsenenbildung und sonstiger Unterricht...	6	8929	.	.
80.41	Fahr- und Flugschulen.....	.	.	.	.
80.41.1	Kraftfahrerschulen.....	.	.	.	.
80.41.2	Flug-, Bootsführer-, Segel- u.ä. Schulen...	.	.	—	—
80.42	Erwachsenenbildung und Unterricht, a.n.g.....	23	32685	.	.
N	GESUNDHEITS-, VETERINÄR- UND SOZIALWESEN.....	191	259065	110	327755
85.1	Gesundheitswesen.....	145	192952	63	185339
85.11	Krankenhäuser.....	22	31611	23	70164
85.11.1	Krankenhäuser (ohne Hochschulkliniken so- wie Vorsorge- und Rehabilitationskli- niken).....	15	21166	18	56798
85.11.2	Hochschulkliniken.....	7	10446	.	.
85.11.3	Vorsorge- und Rehabilitationskliniken.....	13	18893	.	.
85.12	Arztpraxen (ohne Zahnarztpraxen).....	.	.	.	.
85.12.1	Arztpraxen für Allgemeinmedizin und Praxen von praktischen Ärztinnen und Ärzten.....	.	.	—	—
85.12.2	Facharztpraxen (ohne Arztpraxen für Allgemeinmedizin).....	78	97765	.	.
85.13	Zahnarztpraxen.....	32	44683	30	88021
85.14	Gesundheitswesen, a.n.g.....	.	.	—	—
85.14.1	Praxen von psychologischen Psychothera- peutinnen und -therapeuten.....	.	.	—	—
85.14.2	Massagepraxen, Praxen von medizinischen Bademeisterinnen und Bademeistern, Krankengymnastikpraxen, Praxen von Hebammen und Entbindungspflegern sowie von verwandten Berufen.....	.	.	.	.
85.14.3	Heilpraktikerpraxen.....	—	—	.	.
85.14.4	Sonstige selbständige Tätigkeiten im Gesundheitswesen.....	16	20857	11	31911
85.14.5	Krankentransport- und Rettungsdienste.....	.	.	3	7056
85.14.6	Sonstige Anstalten und Einrichtungen des Gesundheitswesens.....	.	.	12	36071
85.2	Veterinärwesen.....	16	20766	.	.
85.20.1	Tierarztpraxen.....	12	16488	.	.
85.20.2	Sonstige selbständige Tätigkeiten im Veterinärwesen.....	.	.	—	—
85.20.3	Anstalten und Einrichtungen des Veterinärwesens.....	.	.	—	—
85.3	Sozialwesen.....	30	45347	.	.
85.31	Heime (ohne Erholungs- und Ferienheime).....	15	23555	29	89366
85.31.1	Jugendwohnheime.....	—	—	.	.

1 ) Klassifikation der Wirtschaftszweige (Ausgabe 2003), Tiefengliederung für die Steuerstatistiken (GKZ 2003).

Umsatzsteuer-Voranmeldungen in Bayern 2003 nach Umsatzgrößenklassen und Wirtschaftszweigen

Lieferungen und Leistungen ohne Umsatzsteuer–

mit Lieferungen und Leistungen von ... Millionen EUR										Gewerbe- kenn- zahl 1)
5		10		25		50		100 oder mehr		
bis unter ... Millionen EUR										
10		25		50		100				
Steuer- pflich- tige	Lieferungen und Leistungen	Steuer- pflich- tige	Lieferungen und Leistungen	Steuer- pflich- tige	Lieferungen und Leistungen	Steuer- pflich- tige	Lieferungen und Leistungen	Steuer- pflich- tige	Lieferungen und Leistungen	
5	6	7	8	9	10	11	12	13	14	
.	.	–	–	–	–	–	–	–	–	74.87.4
3	17491	.	.	–	–	–	–	–	–	74.87.5
53	367534	44	659388	.	.	.	.	19	5490085	74.87.6
										74.87.7
38	276433	39	577154	5	224811	8	561856	15	6165184	74.87.8
–	–	–	–	–	–	–	–	–	–	L
10	73331	.	.	.	.	.	.	.	.	M
–	–	–	–	–	–	–	–	–	–	80.1
.	.	.	.	–	–	–	–	–	–	80.2
–	–	–	–	–	–	–	–	–	–	80.21
.	.	.	.	–	–	–	–	–	–	80.22
.	.	.	.	–	–	–	–	.	.	80.3
–	–	–	–	–	–	–	–	–	–	80.30.5
–	–	–	–	–	–	–	–	.	.	80.30.6
		–	–	–	–	–	–	–	–	80.30.7
.	.	.	.	–	–	–	–	–	–	80.30.8
.	.	.	.	.	.	.	.	–	–	80.4
.	.	–	–	–	–	–	–	–	–	80.41
–	–	–	–	–	–	–	–	–	–	80.41.1
6	39210	.	.	.	.	.	.	–	–	80.41.2
										80.42
46	329082	29	478767	17	582629	12	871011	12	3325483	N
23	162760	15	259639	9	296382	5	373328	7	2376786	85.1
11	74837	.	.	6	206871	.	.	.	.	85.11
6	41550	.	.	6	206871	3	240905	.	.	85.11.1
5	33288	.	.	–	–	–	–	–	–	85.11.2
.	.	–	–	.	.	–	–	–	–	85.11.3
								.	.	85.12
.	.	–	–	–	–	–	–	–	–	85.12.1
–	–	–	–	.	.	–	–	.	.	85.12.2
9	66136	.	.	–	–	–	–	–	–	85.13
				.	.	.	.	.	.	85.14
–	–	–	–	–	–	–	–	–	–	85.14.1
.	.	–	–	–	–	–	–	–	–	85.14.2
.	.	–	–	–	–	–	–	–	–	85.14.3
.	.	.	.	.	.	–	–	–	–	85.14.4
.	.	.	.	–	–	.	.	–	–	85.14.5
4	30099	.	.	–	–	–	–	.	.	85.14.6
3	21825	–	–	.	.	–	–	–	–	85.2
–	–	–	–	–	–	–	–	–	–	85.20.1
–	–	–	–	.	.	–	–	–	–	85.20.2
3	21825	–	–	–	–	–	–	–	–	85.20.3
20	144497	14	219128	.	.	7	497684	5	948697	85.3
17	121038	8	118960	4	152024	.	.	.	.	85.31
.	.	.	.	.	.	–	–	–	–	85.31.1

1 ) Klassifikation der Wirtschaftszweige (Ausgabe 2003), Tiefengliederung für die Steuerstatistiken (GKZ 2003).

noch: Tabelle 3. Steuerpflichtige mit Lieferungen und Leistungen von 1 Mio EUR oder mehr aufgrund der

- Beträge in 1000 EUR;

Gewerbe- kenn- zahl 1)	Wirtschaftliche Gliederung	Steuerpflichtige			
		1		2	
		bis unter ... Millionen EUR			
		2		5	
		Steuer- pflich- tige	Lieferungen und Leistungen	Steuer- pflich- tige	Lieferungen und Leistungen
	1	2	3	4	
85.31.2	Erziehungsheime.....	—	—	.	.
85.31.3	Altenwohnheime.....	4	6085	.	.
85.31.4	Altenheime.....	.	.	4	15688
85.31.5	Altenpflegeheime.....	.	.	4	12113
85.31.6	Heime für werdende Mütter sowie Mütter oder Väter mit Kind.....	—	—	—	—
85.31.7	Einrichtungen zur Eingliederung und Pflege Behinderter.....	7	12037	13	36356
85.31.8	Wohnheime für Behinderte.....	.	.	.	.
85.31.9	Sonstige Heime (ohne Erholungs- und Ferienheime).....	15	21792	16	47857
85.32	Sozialwesen, a.n.g.....	15	21792	16	47857
85.32.1	Tagesstätten (ohne Kinderkrippen, Kinder- gärten, Kinderhorte und Jugendzentren)....	—	—	—	—
85.32.2	Kinderkrippen und außerhäusliche Kinder- betreuung, a.n.g.....	—	—	—	—
85.32.3	Jugendzentren und Häuser der offenen Tür....	—	—	—	—
85.32.4	Erziehungs-, Jugend- und Familienbe- ratungsstellen.....	.	.	—	—
85.32.5	Sonstige soziale Beratungsstellen.....	.	.	—	—
85.32.6	Ambulante soziale Dienste.....	3	4472	.	.
85.32.7	Organisationen der freien Wohlfahrts- pflege und Jugendhilfe.....	6	9059	11	32010
85.32.8	Unterstützungskassen.....	.	.	.	.
85.32.9	Sonstiges Sozialwesen, a.n.g.....	.	.	.	.
0	ERBRINGUNG VON SONSTIGEN ÖFFENTLICHEN UND PERSONLICHEN DIENSTLEISTUNGEN.....	966	1358576	612	1917320
90	ABWASSER- UND ABFALLBESEITIGUNG UND SONSTIGE ENTSORGUNG.....	74	107394	81	258076
90.01	Abwasserbeseitigung.....	.	.	.	.
90.01.1	Kläranlagen.....	.	.	.	.
90.01.2	Sammelkanalisation.....	.	.	—	—
90.02	Abfallbeseitigung.....	61	89919	78	249059
90.02.1	Sammlung, Beförderung und Zwischenlage- rung von Abfällen.....	36	51434	52	163520
90.02.2	Thermische Abfallbeseitigung.....	—	—	—	—
90.02.3	Abfalldeponien.....	—	—	—	—
90.02.4	Biologische Abfallbeseitigung.....	.	.	4	13442
90.02.5	Sonstige Abfallbeseitigung.....	.	.	22	72097
90.03	Beseitigung von Umweltverschmutzungen und sonstige Entsorgung.....	.	.	.	.
91	INTERESSENVERTRETUNGEN SOWIE KIRCHLICHE UND SONSTIGE VEREINIGUNGEN (OHNE SOZIALWESEN, KULTUR UND SPORT).....	44	65557	31	91066
91.1	Wirtschafts- und Arbeitgeberverbände, Berufsorganisationen.....	16	23772	6	17832
91.11	Wirtschafts- und Arbeitgeberverbände.....	8	13560	.	.
91.11.1	Wirtschaftsverbände (ohne öffentlich- rechtliche Wirtschaftsvertretungen).....	.	.	.	.
91.11.2	Öffentlich-rechtliche Wirtschaftsver- tretungen.....	.	.	.	.
91.11.3	Arbeitgeberverbände.....	.	.	—	—
91.12	Berufsorganisationen.....	8	10212	.	.
91.12.1	Berufsorganisationen (ohne öffentlich- rechtliche Berufsvertretungen).....	.	.	.	.
91.12.2	Öffentlich-rechtliche Berufsvertretungen....	—	—	.	.
91.2	Arbeitnehmervereinigungen.....	—	—	—	—
91.3	Kirchliche Vereinigungen; politische Parteien sowie sonstige Interessenver- tretungen und Vereinigungen, a.n.g.....	28	41785	25	73234
91.31	Kirchliche und sonstige religiöse Ver- einigungen.....	4	6403	.	.
91.31.1	Kirchen und kirchlich-religiöse Vereini- gungen.....	4	6403	.	.
91.31.2	Sonstige religiöse und weltanschauliche Vereinigungen.....	—	—	—	—
91.32	Politische Parteien und Vereinigungen.....	3	4664	3	8049
91.33	Interessenvertretungen und Vereini- gungen, a.n.g.....	21	30718	.	.

1 ) Klassifikation der Wirtschaftszweige (Ausgabe 2003), Tiefengliederung für die Steuerstatistiken (GKZ 2003).

Umsatzsteuer-Voranmeldungen in Bayern 2003 nach Umsatzgrößenklassen und Wirtschaftszweigen

Lieferungen und Leistungen ohne Umsatzsteuer–

mit Lieferungen und Leistungen von ... Millionen EUR										Gewerbe- kenn- zahl 1)
5		10		25		50		100 oder mehr		
bis unter ... Millionen EUR										
10		25		50		100				
Steuer- pflich- tige	Lieferungen und Leistungen	Steuer- pflich- tige	Lieferungen und Leistungen	Steuer- pflich- tige	Lieferungen und Leistungen	Steuer- pflich- tige	Lieferungen und Leistungen	Steuer- pflich- tige	Lieferungen und Leistungen	
5	6	7	8	9	10	11	12	13	14	
—	—	—	—	—	—	—	—	—	—	85.31.2
.	.	—	—	.	.	—	—	.	.	85.31.3
—	—	.	.	.	.	.	.	—	—	85.31.4
.	.	.	.	—	—	—	—	.	.	85.31.5
—	—	—	—	—	—	—	—	—	—	85.31.6
13	85621	.	.	.	.	.	.	.	.	85.31.7
—	—	.	.	—	—	—	—	—	—	85.31.8
—	—	—	—	—	—	—	—	—	—	85.31.9
3	23459	6	100168	3	90340	.	.	.	.	85.32
—	—	—	—	—	—	—	—	—	—	85.32.1
—	—	—	—	—	—	—	—	—	—	85.32.2
—	—	—	—	—	—	—	—	—	—	85.32.3
.	.	—	—	—	—	—	—	—	—	85.32.4
—	—	.	.	—	—	—	—	—	—	85.32.5
—	—	—	—	—	—	—	—	—	—	85.32.6
—	—	.	.	.	.	4	287434	.	.	85.32.7
—	—	—	—	.	.	—	—	—	—	85.32.8
.	.	.	.	—	—	.	.	—	—	85.32.9
224	1554942	129	2001860	40	1384772	19	1263172	22	9079855	0
32	223832	18	244676	7	211809	3	189485	—	—	90
.	.	.	.	—	—	—	—	—	—	90.01
.	.	.	.	—	—	—	—	—	—	90.01.1
—	—	—	—	—	—	—	—	—	—	90.01.2
.	.	.	.	7	211809	3	189485	—	—	90.02
21	150484	.	.	4	131923	.	.	—	—	90.02.1
—	—	.	.	.	.	.	.	—	—	90.02.2
.	.	.	.	—	—	—	—	—	—	90.02.3
8	53242	6	81910	.	.	—	—	—	—	90.02.4
—	—	—	—	—	—	—	—	—	—	90.02.5
—	—	.	.	—	—	—	—	—	—	90.03
.	.	8	103909	3	106198	6	391562	.	.	91
.	.	4	51012	—	—	.	.	—	—	91.1
.	.	4	51012	—	—	.	.	—	—	91.11
.	.	4	51012	—	—	.	.	—	—	91.11.1
—	—	—	—	—	—	—	—	—	—	91.11.2
—	—	—	—	—	—	—	—	—	—	91.11.3
.	.	—	—	—	—	.	.	—	—	91.12
.	.	—	—	—	—	.	.	—	—	91.12.1
—	—	—	—	—	—	—	—	—	—	91.12.2
—	—	—	—	—	—	—	—	—	—	91.2
.	.	4	52897	3	106198	.	.	.	.	91.3
.	.	—	—	.	.	—	—	.	.	91.31
.	.	—	—	.	.	—	—	.	.	91.31.1
—	—	—	—	—	—	—	—	—	—	91.31.2
—	—	—	—	—	—	—	—	—	—	91.32
8	55600	4	52897	.	.	.	.	—	—	91.33

1 ) Klassifikation der Wirtschaftszweige (Ausgabe 2003), Tiefengliederung für die Steuerstatistiken (GKZ 2003).

noch: Tabelle 3. Steuerpflichtige mit Lieferungen und Leistungen von 1 Mio EUR oder mehr aufgrund der  
– Beträge in 1000 EUR;

Gewerbe- kenn- zahl 1)	Wirtschaftliche Gliederung	Steuerpflichtige			
		1		2	
		bis unter ... Millionen EUR			
		2		5	
		Steuer- pflich- tige	Lieferungen und Leistungen	Steuer- pflich- tige	Lieferungen und Leistungen
		1	2	3	4
91.33.1	Organisationen der Bildung, Wissenschaft, Forschung und Kultur.....	10	13653	13	40104
91.33.2	Organisationen des Gesundheitswesens.....	.	.	—	—
91.33.3	Jugendorganisationen.....	.	.	.	.
91.33.4	Verbraucherorganisationen.....	3	4342	—	—
91.33.5	Kommunale Spitzen- und Regionalver- bände.....	—	—	.	.
91.33.6	Verbände der Sozialversicherungsträger.....	—	—	—	—
91.33.7	Sonstige Interessenvertretungen und Vereinigungen, a.n.g.....	.	.	.	.
92	KULTUR, SPORT UND UNTERHALTUNG.....	302	417273	181	565965
92.1	Film- und Videofilmherstellung, -verleih und -vertrieb; Kinos.....	78	107213	69	221121
92.11	Film- und Videofilmherstellung.....	44	60375	46	146730
92.12	Filmverleih und Videoprogrammanbieter.....	14	21037	11	34590
92.13	Kinos.....	20	25801	12	39801
92.2	Rundfunkveranstalter, Herstellung von Hör- funk- und Fernsehprogrammen.....	26	36265	10	36231
92.20.1	Rundfunkveranstalter.....	19	26072	7	25925
92.20.2	H. v. Hörfunk- und Fernsehprogrammen.....	7	10193	3	10306
92.3	Erbringung von sonstigen kulturellen und unterhaltenden Leistungen.....	56	80089	28	79659
92.31	Künstlerische und schriftstellerische Tätigkeiten und Darbietungen.....	17	23057	.	.
92.31.1	Theaterensembles.....	—	—	.	.
92.31.2	Ballettgruppen, Orchester, Kapellen und Chöre.....	.	.	—	—
92.31.3	Selbständige bildende Künstlerinnen und Künstler.....	.	.	.	.
92.31.4	Selbständige Restauratorinnen und und Restauratoren.....	.	.	—	—
92.31.5	Selbständige Komponistinnen, Komponi- sten, Musikbearbeiterinnen und Musikbearbeiter.....	.	.	.	.
92.31.6	Selbständige Schriftstellerinnen und Schriftsteller.....	3	3948	—	—
92.31.7	Selbständige Bühnen-, Film-, Hörfunk- und Fernsehkünstlerinnen und -künstler.....	—	—	—	—
92.31.8	Selbständige Artistinnen und Artisten.....	—	—	—	—
92.32	Betrieb von Kultur- und Unterhaltungs- einrichtungen und Hilfsdienste dafür.....	14	21381	.	.
92.32.1	Theater- und Konzertveranstalter.....	9	13614	8	20480
92.32.2	Opern- und Schauspielhäuser, Konzert- hallen und ähnliche Einrichtungen.....	.	.	.	.
92.32.3	Varietes und Kleinkunstabühnen.....	.	.	.	.
92.32.5	Technische Hilfsdienste für kulturelle und unterhaltende Leistungen.....	.	.	—	—
92.33	Schaustellergewerbe und Vergnügungsparks.....	.	.	3	8343
92.34	Erbringung von kulturellen und unter- haltenden Leistungen, a.n.g.....	—	—	11	33366
92.34.1	Tanzschulen.....	—	—	—	—
92.34.2	Erbringung von sonstigen kulturellen und unterhaltenden Leistungen, a.n.g.....	.	.	11	33366
92.4	Korrespondenz- und Nachrichtenbüros, selbständige Journalistinnen und Journalisten.....	.	.	.	.
92.40.1	Korrespondenz- und Nachrichtenbüros.....	.	.	.	.
92.40.2	Selbständige Journalistinnen, Journa- listen, Pressefotografinnen und Presse- fotografen.....	.	.	—	—
92.5	Bibliotheken, Archive, Museen, botanische und zoologische Gärten.....	.	.	.	.
92.51	Bibliotheken und Archive.....	—	—	—	—
92.52	Museen und Denkmalschutzeinrichtungen.....	3	3777	7	22554
92.52.1	Museen und Kunstausstellungen.....	3	3777	7	22554
92.52.2	Denkmalschutzeinrichtungen.....	—	—	—	—
92.53	Botanische und zoologische Gärten sowie Naturparks.....	.	.	.	.
92.53.1	Botanische und zoologische Gärten.....	—	—	—	—
92.53.2	Naturparks und Tiergehege.....	.	.	—	—
92.53.3	Natur- und Landschaftsschutz.....	—	—	—	—
92.6	Sport.....	58	74488	26	81851

1 ) Klassifikation der Wirtschaftszweige (Ausgabe 2003), Tiefengliederung für die Steuerstatistiken (GKZ 2003).



Umsatzsteuer-Voranmeldungen in Bayern 2003 nach Umsatzgrößenklassen und Wirtschaftszweigen

Lieferungen und Leistungen ohne Umsatzsteuer-

mit Lieferungen und Leistungen von ... Millionen EUR										Gewerbe- kenn- zahl 1)
5		10		25		50		100 oder mehr		
bis unter ... Millionen EUR										
10		25		50		100				
Steuer- pflich- tige	Lieferungen und Leistungen	Steuer- pflich- tige	Lieferungen und Leistungen	Steuer- pflich- tige	Lieferungen und Leistungen	Steuer- pflich- tige	Lieferungen und Leistungen	Steuer- pflich- tige	Lieferungen und Leistungen	
5	6	7	8	9	10	11	12	13	14	
3	20295	.	.	.	.	.	.	—	—	91.33.1
.	.	—	—	—	—	.	.	—	—	91.33.2
—	—	—	—	—	—	—	—	—	—	91.33.3
—	—	—	—	—	—	—	—	—	—	91.33.4
.	.	—	—	—	—	.	.	—	—	91.33.5
—	—	—	—	—	—	—	—	—	—	91.33.6
.	.	.	.	—	—	—	—	—	—	91.33.7
.	.	34	573266	19	718937	5	313876	.	.	92
28	182544	13	223336	6	239371	.	.	.	.	92.1
19	126915	9	157263	.	.	.	.	4	966230	92.11
.	.	.	.	.	.	.	.	.	.	92.12
.	.	.	.	—	—	—	—	—	—	92.13
10	68924	4	67709	.	.	.	.	5	3287362	92.2
.	.	.	.	.	.	.	.	.	.	92.20.1
.	.	.	.	.	.	—	—	.	.	92.20.2
8	58243	5	66833	4	138755	—	—	—	—	92.3
.	.	.	.	—	—	—	—	—	—	92.31
—	—	—	—	—	—	—	—	—	—	92.31.1
—	—	—	—	—	—	—	—	—	—	92.31.2
.	.	.	.	—	—	—	—	—	—	92.31.3
—	—	—	—	—	—	—	—	—	—	92.31.4
—	—	—	—	—	—	—	—	—	—	92.31.5
—	—	—	—	—	—	—	—	—	—	92.31.6
—	—	.	.	—	—	—	—	—	—	92.31.7
—	—	—	—	—	—	—	—	—	—	92.31.8
4	31033	.	.	.	.	—	—	—	—	92.32
.	.	.	.	.	.	—	—	—	—	92.32.1
.	.	.	.	—	—	—	—	—	—	92.32.2
—	—	—	—	—	—	—	—	—	—	92.32.3
—	—	—	—	—	—	—	—	—	—	92.32.5
.	.	—	—	.	.	—	—	—	—	92.33
.	.	—	—	.	.	—	—	—	—	92.34
—	—	—	—	—	—	—	—	—	—	92.34.1
.	.	—	—	.	.	—	—	—	—	92.34.2
—	—	—	—	—	—	—	—	—	—	92.4
—	—	—	—	—	—	—	—	—	—	92.40.1
—	—	—	—	—	—	—	—	—	—	92.40.2
.	.	.	.	.	.	—	—	—	—	92.5
.	.	—	—	—	—	—	—	—	—	92.51
.	.	—	—	.	.	—	—	—	—	92.52
.	.	—	—	.	.	—	—	—	—	92.52.1
—	—	—	—	—	—	—	—	—	—	92.52.2
—	—	.	.	—	—	—	—	—	—	92.53
—	—	.	.	—	—	—	—	—	—	92.53.1
—	—	—	—	—	—	—	—	—	—	92.53.2
—	—	—	—	—	—	—	—	—	—	92.53.3
.	.	.	.	.	.	—	—	.	.	92.6

1 ) Klassifikation der Wirtschaftszweige (Ausgabe 2003), Tiefengliederung für die Steuerstatistiken (GKZ 2003).

noch: Tabelle 3. Steuerpflichtige mit Lieferungen und Leistungen von 1 Mio EUR oder mehr aufgrund der

– Beträge in 1000 EUR;

Gewerbe- kenn- zahl 1)	Wirtschaftliche Gliederung	Steuerpflichtige			
		1		2	
		bis unter ... Millionen EUR			
		2		5	
		Steuer- pflich- tige	Lieferungen und Leistungen	Steuer- pflich- tige	Lieferungen und Leistungen
		1	2	3	4
92.61	Betrieb von Sportanlagen.....	35	45488	16	49244
92.62	Erbringung von sonstigen Dienstleistungen des Sports.....	23	29000	10	32607
92.62.1	Sportverbände und Sportvereine.....	.	.	4	12976
92.62.2	Professionelle Sportmannschaften und Rennställe.....	3	3757	.	.
92.62.3	Selbständige Berufssportlerinnen und -sportler sowie -trainerinnen und -trainer.....	—	—	—	—
92.62.4	Sportpromoter und sonstige professionelle Sportveranstalter.....	3	3587	.	.
92.62.5	Sportschulen und selbständige Sport- lehrerinnen und -lehrer.....	.	.	.	.
92.7	Erbringung von sonstigen Dienstleistungen für Unterhaltung, Erholung und Freizeit.....	73	102780	33	95551
92.71	Spiel-, Wett- und Lotteriewesen.....	51	71966	20	55340
92.71.1	Spielhallen und Betrieb von Spielauto- maten.....	43	60715	15	42662
92.71.2	Spielbanken und Spielklubs.....	.	.	.	.
92.71.3	Wett-, Toto- und Lotteriewesen.....	.	.	.	.
92.72	Erbringung von Dienstleistungen für Unter- haltung, Erholung und Freizeit, a.n.g.....	22	30814	13	40211
92.72.1	Garten- und Grünanlagen.....	.	.	—	—
92.72.2	Erbringung von sonstigen Dienstleistungen für Unterhaltung, Erholung und Freizeit, a.n.g.....	.	.	13	40211
93	ERBRINGUNG VON SONSTIGEN DIENSTLEISTUNGEN.....	546	768352	319	1002213
93.01	Wäscherei und chemische Reinigung.....	24	33783	18	52524
93.01.1	Wäscherei.....	.	.	10	29381
93.01.2	Annahmestellen für Wäscherei.....	.	.	—	—
93.01.3	Chemische Reinigung und Bekleidungs- färberei.....	.	.	8	23144
93.01.4	Annahmestellen für chemische Reinigung und Bekleidungs-färberei.....	—	—	—	—
93.01.5	Heißmanglelei und Bügelei.....	—	—	—	—
93.02	Frisör- und Kosmetiksalons.....	24	32375	.	.
93.02.4	Kosmetiksalons.....	4	6554	.	.
93.02.5	Frisörsalons.....	20	25821	.	.
93.03	Bestattungswesen.....	16	22636	.	.
93.03.1	Bestattungsinstitute.....	.	.	.	.
93.03.2	Friedhöfe und Krematorien.....	.	.	—	—
93.04	Saunas, Solarien, Fitnesszentren u.Ä.....	16	19773	7	17697
93.04.1	Bäder und Saunas (ohne medizinische Bäder).....	6	7904	4	10652
93.04.2	Solarien, Massagesalons (ohne medizini- sche Massagen), Fitnesszentren u.Ä.....	10	11869	3	7046
93.05	Erbringung von Dienstleistungen, a.n.g.....	466	659785	282	890495
93.05.1	Ehevermittlungsinstitute.....	.	.	—	—
93.05.2	Erbringung von sonstigen persönlichen Dienstleistungen.....	.	.	17	52718
93.05.3	Erbringung von sonstigen Dienstleistungen, a.n.g.....	434	612555	265	837777

1 ) Klassifikation der Wirtschaftszweige (Ausgabe 2003), Tiefengliederung für die Steuerstatistiken (GKZ 2003).

Umsatzsteuer-Voranmeldungen in Bayern 2003 nach Umsatzgrößenklassen und Wirtschaftszweigen

Lieferungen und Leistungen ohne Umsatzsteuer–

mit Lieferungen und Leistungen von ... Millionen EUR										Gewerbe- kenn- zahl 1)
5		10		25		50		100 oder mehr		
bis unter ... Millionen EUR										
10		25		50		100				
Steuer- pflich- tige	Lieferungen und Leistungen	Steuer- pflich- tige	Lieferungen und Leistungen	Steuer- pflich- tige	Lieferungen und Leistungen	Steuer- pflich- tige	Lieferungen und Leistungen	Steuer- pflich- tige	Lieferungen und Leistungen	
5	6	7	8	9	10	11	12	13	14	
.	.	.	.	.	.	–	–	–	–	92.61
9	61380	.	.	.	.	–	–	.	.	92.62
4	30318	.	.	.	.	–	–	.	.	92.62.1
.	.	.	.	–	–	–	–	–	–	92.62.2
–	–	–	–	–	–	–	–	–	–	92.62.3
.	.	–	–	–	–	–	–	.	.	92.62.4
–	–	–	–	–	–	–	–	–	–	92.62.5
6	39263	7	122797	.	.	–	–	.	.	92.7
3	19850	.	.	.	.	–	–	.	.	92.71
3	19850	.	.	–	–	–	–	–	–	92.71.1
–	–	–	–	–	–	–	–	–	–	92.71.2
–	–	.	.	.	.	–	–	.	.	92.71.3
3	19412	.	.	.	.	–	–	–	–	92.72
–	–	–	–	–	–	–	–	–	–	92.72.1
3	19412	.	.	.	.	–	–	–	–	92.72.2
116	820750	69	1080010	11	347828	5	368250	6	1389278	93
10	68876	.	.	.	.	–	–	–	–	93.01
5	29189	.	.	.	.	–	–	–	–	93.01.1
–	–	–	–	–	–	–	–	–	–	93.01.2
5	39687	–	–	–	–	–	–	–	–	93.01.3
–	–	–	–	–	–	–	–	–	–	93.01.4
–	–	–	–	–	–	–	–	–	–	93.01.5
.	.	–	–	–	–	–	–	–	–	93.02
.	.	–	–	–	–	–	–	–	–	93.02.4
.	.	–	–	–	–	–	–	–	–	93.02.5
–	–	.	.	–	–	–	–	–	–	93.03
–	–	.	.	–	–	–	–	–	–	93.03.1
–	–	–	–	–	–	–	–	–	–	93.03.2
.	.	.	.	–	–	–	–	–	–	93.04
.	.	.	.	–	–	–	–	–	–	93.04.1
–	–	–	–	–	–	–	–	–	–	93.04.2
.	.	64	1013866	.	.	5	368250	6	1389278	93.05
–	–	–	–	–	–	–	–	–	–	93.05.1
8	51980	3	56686	.	.	–	–	–	–	93.05.2
.	.	61	957179	.	.	5	368250	6	1389278	93.05.3

1 ) Klassifikation der Wirtschaftszweige (Ausgabe 2003), Tiefengliederung für die Steuerstatistiken (GKZ 2003).

Tabelle 4. Steuerpflichtige, steuerbarer Umsatz und Umsatzsteuer aufgrund der Umsatzsteuer-Voranmeldungen in

## Bayern 2003 nach ausführlicher wirtschaftlicher Gliederung

- Steuerbarer Umsatz ohne Umsatzsteuer -

Gewerbe- Kenn- zahl 1)	Wirtschaftliche Gliederung	Steuer- pflich- tige	Steuerbarer Umsatz		Umsatzsteuer vor Abzug der Vorsteuer		Abziehbare Vorsteuer	Umsatz- steuer- voraus- zahlung	
			Insgesamt	darunter Lieferun- gen und Leistungen	Insgesamt	darunter Lieferun- gen und Leistungen			
		Anzahl	1000 EUR						
		1	2	3	4	5	6	7	
A – 0	SUMME ALLER WIRTSCHAFTSZWEIGE.....	514871	755367659	709965255	87445965	79376254	71969759	15501572	
A	LAND- UND FORSTWIRTSCHAFT.....	9756	2661469	2562977	285196	275965	234599	51919	
01	LANDWIRTSCHAFT UND JAGD.....	9254	2544309	2447681	269246	260383	223710	46847	
01.1	Pflanzenbau.....	4454	865125	837960	84062	81473	74646	10113	
01.11	Ackerbau.....	3381	500058	495358	52627	52033	54578	1285	
01.12	Gartenbau.....	687	245948	224105	24349	22452	18044	6308	
01.12.1	Gemüsebau.....	23	8896	8379	645	604	639	6	
01.12.2	Zierpflanzenbau.....	48	82099	65801	6626	5255	5015	1611	
01.12.3	Baumschulen.....	46	15664	15097	1736	1687	1118	618	
01.12.4	Allgemeiner Gartenbau.....	570	139289	134828	15341	14906	11273	4073	
01.13	Dauerkulturbau.....	386	119119	118498	7086	6988	2025	5089	
01.13.1	Obstbau.....	372	115389	114999	6648	6586	1608	5047	
01.13.2	Weinbau.....	386	391532	333979	25973	21313	28279	2249	
01.13.3	Allgemeiner Dauerkulturbau.....	89	14814	14725	1187	1173	1737	508	
01.2	Tierhaltung.....	97	12942	12936	1129	1128	1201	72	
01.21	Haltung von Rindern.....	31	12020	11750	879	856	1272	379	
01.22	Haltung von Schafen, Ziegen, Pferden und Eseln.....	46	70950	64406	4630	4130	5131	500	
01.23	Haltung von Schweinen.....	123	280806	230162	18148	14027	18938	789	
01.24	Haltung von Geflügel.....	1967	288029	286085	29055	28762	34417	4822	
01.25	Sonstige Tierhaltung.....	2447	999623	989657	130157	128835	86367	43805	
01.3	Gemischte Landwirtschaft.....	2319	774257	766357	112534	111533	67663	44877	
01.4	Erbringung von landwirtschaftlichen und gärtnerischen Dienstleistungen.....	312	90388	88583	9937	9712	10561	618	
01.41	Erbringung von landwirtschaftlichen Dienstleistungen für den Pflanzenbau sowie von gärtnerischen Dienst- leistungen.....	1838	638415	632688	96207	95469	53565	42641	
01.41.1	Erbringung von landwirtschaftlichen Dienstleistungen für den Pflanzenbau.....	169	45454	45086	6390	6352	3537	2855	
01.41.2	Garten- und Landschaftsbau.....	128	225366	223301	17623	17302	18704	1072	
01.41.3	Erbringung von gärtnerischen Dienstleis- tungen (ohne Garten- und Landschaftsbau)...	-	-	-	-	-	-	-	
01.42	Erbringung von landwirtschaftlichen Dienstleistungen für die Tierhaltung.....	502	117160	115296	15950	15582	10889	5072	
01.5	Jagd.....	143	52267	51629	6767	6637	4552	2219	
02	FORSTWIRTSCHAFT.....	359	64894	63668	9183	8945	6338	2853	
02.01	Forstwirtschaft (ohne Erbringung von forstwirtschaftlichen Dienstleistungen)....	55	49672	46239	6018	5764	5947	71	
02.02	Erbringung von forstwirtschaftlichen Dienstleistungen.....	11	14118	11353	801	607	804	4	
B	FISCHEREI UND FISCHZUCHT.....	44	35553	34886	5217	5157	5143	75	
05.01	Fischerei.....	44	35553	34886	5217	5157	5143	75	
05.01.1	Hochsee- und Küstenfischerei.....	.	.	.	.	.	.	.	
05.01.2	Fluss- und Seenfischerei.....	.	.	.	.	.	.	.	
05.02	Teichwirtschaft und Fischzucht.....	104754	347505479	323858829	35115793	30799969	31755252	3380605	
C – F	PRODUZIERENDES GEWERBE.....	901	1971210	1921096	285159	275844	186716	98460	
C	BERGBAU UND GEWINNUNG VON STEINEN UND ERDEN...	27	26892	24189	4304	3820	1778	2526	
CA	KOHLBERGBAU, TORFGEWINNUNG, GEWINNUNG VON ERDÖL UND ERDGAS, BERGBAU AUF URAN- UND THORIUMERZE.....	14	5972	5892	905	892	503	402	
10	KOHLBERGBAU, TORFGEWINNUNG.....	.	.	.	.	.	.	.	
10.1	Steinkohlenbergbau und -brikett Herstellung...	.	.	.	.	.	.	.	
10.10.1	Steinkohlenbergbau.....	.	.	.	.	.	.	.	
10.10.2	H. v. Steinkohlenbriketts.....	.	.	.	.	.	.	.	
10.2	Braunkohlenbergbau und -veredlung.....	.	.	.	.	.	.	.	
10.3	Torfgewinnung und -veredlung.....	.	.	.	.	.	.	.	
11	GEWINNUNG VON ERDÖL UND ERDGAS, ERBRINGUNG DAMIT VERBUNDENER DIENSTLEISTUNGEN.....	13	20920	18297	3399	2927	1275	2124	
11.1	Gewinnung von Erdöl und Erdgas.....	.	.	.	.	.	.	.	
11.2	Erbringung von Dienstleistungen bei der Gewinnung von Erdöl und Erdgas.....	.	.	.	.	.	.	.	

1) Klassifikation der Wirtschaftszweige (Ausgabe 2003), Tiefengliederung für die Steuerstatistiken (GKZ 2003).

noch: Tabelle 4. Steuerpflichtige, steuerbarer Umsatz und Umsatzsteuer aufgrund der Umsatzsteuer-Voranmeldungen in

Bayern 2003 nach ausführlicher wirtschaftlicher Gliederung

- Steuerbarer Umsatz ohne Umsatzsteuer -

Gewerbe- Kenn- zahl 1)	Wirtschaftliche Gliederung	Steuer- pflich- tige	Steuerbarer Umsatz		Umsatzsteuer vor Abzug der Vorsteuer		Abziehbare Vorsteuer	Umsatz- steuer- voraus- zahlung
			Insgesamt	darunter Lieferun- gen und Leistungen	Insgesamt	darunter Lieferun- gen und Leistungen		
		Anzahl	1000 EUR					
		1	2	3	4	5	6	7
12	BERGBAU AUF URAN- UND THORIUMERZE.....	-	-	-	-	-	-	-
CB	ERZBERGBAU, GEWINNUNG VON STEINEN UND ERDEN, SONSTIGER BERGBAU.....	874	1944318	1896907	280855	272025	184939	95934
13	ERZBERGBAU.....	.	.	.	.	.	.	.
13.1	Eisenerzbergbau.....	-	-	-	-	-	-	-
13.2	NE-Metallerzbergbau (ohne Bergbau auf Uran- und Thoriumerze).....	.	.	.	.	.	.	.
14	GEWINNUNG VON STEINEN UND ERDEN, SONSTIGER BERGBAU.....	871	1941874	1894464	280467	271637	184784	95701
14.1	Gewinnung von Natursteinen.....	333	932093	895758	134191	127519	89854	44354
14.11	Gewinnung von Naturwerksteinen und Natursteinen, a.n.g.....	308	422514	402996	63940	60024	39580	24359
14.12	Gewinnung von Kalk- und Gipsstein sowie Anhydrit, Dolomit und Kreide.....	22	506330	489594	69757	67015	49892	19884
14.13	Gewinnung von Schiefer.....	3	3248	3168	494	481	382	111
14.2	Gewinnung von Kies, Sand, Ton und Kaolin....	480	913738	906311	135043	133586	85249	49793
14.21	Gewinnung von Kies und Sand.....	458	716949	714562	112929	112499	66251	46678
14.22	Gewinnung von Ton und Kaolin.....	22	196789	191749	22114	21088	18999	3115
14.3	Gewinnung von Mineralien für die Her- stellung von chemischen Erzeugnissen.....	.	.	.	.	.	.	.
14.4	Gewinnung von Salz.....	-	-	-	-	-	-	-
14.5	Gewinnung von Steinen und Erden, a.n.g., sonstiger Bergbau.....	.	.	.	.	.	.	.
D	VERARBEITENDES GEWERBE.....	51289	296844913	273978261	27278741	23156615	26314935	983676
DA	ERNÄHRUNGSGEWERBE UND TABAKVERARBEITUNG.....	9564	32497702	31286778	3171277	3001784	2173019	1011956
15	ERNÄHRUNGSGEWERBE.....	3931	5755804	5537670	394385	374236	391120	3265
15.1	Schlachten und Fleischverarbeitung.....	125	804855	774550	50428	46864	57126	6697
15.11	Schlachten (ohne Schlachten von Geflügel)...	10	92957	82542	6576	5812	5792	784
15.12	Schlachten von Geflügel.....	3796	4857992	4680577	337381	321560	328202	9179
15.13	Fleischverarbeitung.....	20	3542	3438	291	284	315	24
15.2	Fischverarbeitung.....	147	707496	660227	56924	51632	58114	614
15.3	Obst- und Gemüseverarbeitung.....	18	101955	99958	7038	6882	8206	1168
15.31	Kartoffelverarbeitung.....	50	149415	132827	17339	15037	14340	3573
15.32	H. v. Frucht- und Gemüsesäften.....	79	456127	427442	32547	29713	35568	3019
15.33	Obst- und Gemüseverarbeitung, a.n.g.....	24	43504	37504	3424	2964	3158	266
15.4	Herstellung von pflanzlichen und tierischen Ölen und Fetten.....	18	7752	7732	714	714	629	85
15.41	H. v. rohen Ölen und Fetten.....	.	.	.	.	.	.	.
15.42	H. v. raffinierten Ölen und Fetten.....	.	.	.	.	.	.	.
15.43	H. v. Margarine u. ä. Nahrungsfetten.....	.	.	.	.	.	.	.
15.5	Milchverarbeitung; Herstellung von Speiseeis.....	195	8264095	7877541	484523	440619	716507	226685
15.51	Milchverarbeitung.....	162	8248547	7862311	483313	439451	715433	226820
15.52	H. v. Speiseeis.....	33	15548	15230	1210	1168	1074	136
15.6	Mahl- und Schälmühlen, Herstellung von Stärke und Stärkeerzeugnissen.....	222	465831	446001	36893	34962	37265	372
15.61	Mahl- und Schälmühlen.....	.	.	.	.	.	.	.
15.62	H. v. Stärke und Stärkeerzeugnissen.....	166	580716	525354	52003	44267	50306	1697
15.7	Herstellung von Futtermitteln.....	116	537857	483711	47789	40210	46859	930
15.71	H. v. Futtermitteln für Nutztiere.....	50	42859	41644	4214	4057	3447	767
15.72	H. v. Futtermitteln für sonstige Tiere.....	3781	5252539	5013106	391447	364932	372162	19282
15.8	Sonstiges Ernährungsgewerbe (ohne Getränke- herstellung).....	3376	2219830	2205535	174658	173102	131627	43027
15.81	H. v. Backwaren (ohne Dauerbackwaren).....	.	.	.	.	.	.	.
15.82	H. v. Dauerbackwaren.....	.	.	.	.	.	.	.
15.83	Herstellung von Zucker.....	70	598386	541305	38257	30901	46213	7955
15.84	H. v. Süßwaren (ohne Dauerbackwaren).....	65	89947	82728	6208	5685	6307	99
15.85	H. v. Teigwaren.....	12	187719	177020	12909	11462	16139	3230
15.86	Verarbeitung von Kaffee und Tee, H. v. Kaffee-Ersatz.....	34	259903	236350	20485	16601	21507	1023
15.87	H. v. Würzmitteln und Saucen.....	39	300151	277469	28838	26156	27164	1674
15.88	H. v. homogenisierten und diätetischen Nahrungsmitteln.....	151	1280991	1187336	88467	80271	100558	12092
15.89	H. v. sonstigen Nahrungsmitteln (ohne Getränke).....	1070	4413574	4316104	659471	643397	379372	287923
15.9	Herstellung von Getränken.....	106	415058	391212	65077	61429	32495	39792
15.91	H. v. Spirituosen.....	103	19877	19711	3153	3126	1690	1462
15.92	Herstellung von Alkohol.....	75	88291	82127	13935	12958	9136	4798
15.93	H. v. Traubenwein.....	20	7212	7172	1149	1143	788	361
15.94	H. v. Apfelwein und sonstigen Fruchtweinen..							

1) Klassifikation der Wirtschaftszweige (Ausgabe 2003), Tiefengliederung für die Steuerstatistiken (GKZ 2003).

noch: Tabelle 4. Steuerpflichtige, steuerbarer Umsatz und Umsatzsteuer aufgrund der Umsatzsteuer-Voranmeldungen in

Bayern 2003 nach ausführlicher wirtschaftlicher Gliederung

- Steuerbarer Umsatz ohne Umsatzsteuer -

Gewerbe- Kenn- zahl 1)	Wirtschaftliche Gliederung	Steuer- pflich- tige	Steuerbarer Umsatz		Umsatzsteuer vor Abzug der Vorsteuer		Abziehbare Vorsteuer	Umsatz- steuer- voraus- zahlung
			Insgesamt	darunter Lieferun- gen und Leistungen	Insgesamt	darunter Lieferun- gen und Leistungen		
		Anzahl	1000 EUR					
		1	2	3	4	5	6	7
15.95	H. v. Wermutwein und sonstigen aroma- tisierten Weinen.....	13	103320	93402	16223	14463	12303	3920
15.96	H. v. Bier.....	594	3161708	3129230	464682	458984	259210	206086
15.97	H. v. Malz.....	25	125957	125315	17003	16941	10494	6509
15.98	Gewinnung natürlicher Mineralwässer, H. v. Erfrischungsgetränken.....	134	492153	467935	78249	74352	53255	24994
16	TABAKVERARBEITUNG.....	.	.	.	.	.	.	.
16.00.1	Tabakverarbeitung (ohne H. v. Zigaretten).. H. v. Zigaretten.....	.	.	.	.	.	.	.
DB	TEXTIL- UND BEKLEIDUNGSGEWERBE.....	2442	7283860	6455067	858853	713671	721793	137112
17	TEXTILGEWERBE.....	1269	3367793	2969022	384084	317923	326713	57370
17.1	Spinnstoffaufbereitung und Spinnerei.....	48	602667	548767	55026	45745	63817	8791-
17.11	Baumwollaufbereitung und -spinnerei.....	5	1986	1505	241	218	177	64
17.12	Wollaufbereitung und Streichgarnspinnerei...	12	31406	30043	2334	2116	3441	1108-
17.13	Wollaufbereitung und Kammgarnspinnerei.....	.	.	.	.	.	.	.
17.14	Flachsaufbereitung und -spinnerei.....	.	.	.	.	.	.	.
17.15	Zwirnen und Texturieren von Filament- garnen, Seidenaufbereitung und -spinnerei..	11	231437	216394	21873	19304	23493	1620-
17.16	H. v. Nähgarn.....	.	.	.	.	.	.	.
17.17	Sonstige Spinnstoffaufbereitung und Spinnerei.....	137	849638	749903	91203	74846	80857	10346
17.2	Weberei.....	97	715507	631180	76202	62336	66967	9235
17.21	Baumwollweberei.....	.	.	.	.	.	.	.
17.22	Streichgarnweberei.....	.	.	.	.	.	.	.
17.23	Kammgarnweberei.....	.	.	.	.	.	.	.
17.24	Seiden- und Filamentgarnweberei.....	21	86796	80029	9464	8361	9322	141
17.25	Sonstige Weberei.....	262	140668	135696	20763	19967	11874	8889
17.3	Textilveredlung.....	243	405345	342265	57352	47304	36710	20642
17.4	Herstellung von konfektionierten Textil- waren (ohne Bekleidung).....	482	1120362	965631	129590	103842	109031	20559
17.51	H. v. Teppichen.....	78	306562	270510	39117	33080	31189	7929
17.52	H. v. Seilerwaren.....	17	31775	29302	3616	3221	2420	1196
17.53	H. v. Vliesstoff und Erzeugnissen daraus (ohne Bekleidung).....	387	782026	665819	86857	67542	75422	11435
17.54	Textilgewerbe, a.n.g.....	55	96470	87225	11816	10279	9080	2736
17.6	Herstellung von gewirktem und gestricktem Stoff.....	42	152644	139534	18335	15939	15345	2989
17.7	Herstellung von gewirkten und gestrickten Fertigerzeugnissen.....	26	145693	133336	17338	15056	14762	2577
17.71	H. v. Strumpfwaren.....	16	6951	6198	996	883	584	413
17.72	H. v. Pullovern, Strickjacken u.ä. Waren.....	1173	3916068	3486045	474770	395747	395080	79742
18	BEKLEIDUNGSGEWERBE.....	33	32903	29381	3934	3370	2286	1648
18.1	Herstellung von Lederbekleidung.....	1046	3840815	3420748	464670	387241	388479	76244
18.2	Herstellung von Bekleidung (ohne Leder- bekleidung).....	31	94721	86527	11553	10243	9384	2170
18.21	H. v. Arbeits- und Berufsbekleidung.....	627	2935355	2606745	362880	300593	304996	57937
18.22	H. v. Oberbekleidung (ohne Arbeits- und Berufsbekleidung).....	84	120596	90526	14261	9275	10713	3548
18.23	H. v. Wäsche.....	304	690142	636950	75975	67131	63386	12589
18.24	H. v. sonstiger Bekleidung und Beklei- dungszubehör.....	163	491174	453708	50874	44833	44670	6203
18.24.1	H. v. Sportbekleidung.....	16	48180	45017	6165	5638	3909	2257
18.24.2	H. v. Hüten und sonstigen Kopf- bedeckungen.....	25	6239	5548	927	816	593	334
18.24.3	H. v. Bekleidung und Bekleidungszubehör für Kleinkinder.....	11	15832	14378	2212	1979	1606	606
18.24.4	H. v. sonstigen gewirkten und gestrickten Fertigerzeugnissen.....	89	128717	118299	15798	13864	12609	3189
18.24.5	H. v. Bekleidungszubehör, a.n.g.....	94	42350	35916	6166	5136	4315	1851
18.3	Zurichtung und Färben von Fellen, Her- stellung von Pelzwaren.....	449	2451405	2162799	274721	217307	285033	10166-
DC	LEDERGEWERBE.....	31	60308	58633	7530	7247	6923	606
19.1	H. v. Leder und Lederfaserstoff.....	153	147344	122678	18857	14673	13577	5425
19.2	Lederverarbeitung (ohne Herstellung von Lederbekleidung und Schuhen).....	265	2243754	1981488	248335	195387	264532	16197-
19.3	Herstellung von Schuhen.....							

1) Klassifikation der Wirtschaftszweige (Ausgabe 2003), Tiefengliederung für die Steuerstatistiken (GKZ 2003).

noch: Tabelle 4. Steuerpflichtige, steuerbarer Umsatz und Umsatzsteuer aufgrund der Umsatzsteuer-Voranmeldungen in

Bayern 2003 nach ausführlicher wirtschaftlicher Gliederung

- Steuerbarer Umsatz ohne Umsatzsteuer -

Gewerbe- Kenn- zahl 1)	Wirtschaftliche Gliederung	Steuer- pflich- tige	Steuerbarer Umsatz		Umsatzsteuer vor Abzug der Vorsteuer		Abziehbare Vorsteuer	Umsatz- steuer- voraus- zahlung	
			Insgesamt	darunter Lieferun- gen und Leistungen	Insgesamt	darunter Lieferun- gen und Leistungen			
		Anzahl	1000 EUR						
		1	2	3	4	5	6	7	
DD	HOLZGEWERBE (OHNE HERSTELLUNG VON MÖBELN).....	4782	4287049	4122575	560109	532688	414185	145953	
20.1	Säge-, Hobel- und Holzimprägnierwerke.....	1463	1058562	1016130	144843	138160	98544	46298	
20.2	Herstellung von Furnier-, Sperrholz-, Holz- faser- und Holzspanplatten.....	52	375792	356780	38641	35590	40494	1853	
20.20.1	H. v. Furnier-, Sperrholz- und Holzfaserplatten.....	:	:	:	:	:	:	:	
20.20.2	H. v. Holzspanplatten.....	:	:	:	:	:	:	:	
20.3	Herstellung von Konstruktionsteilen, Fertigbauteilen, Ausbauelementen und Fertigteilebauten aus Holz.....	2074	1900150	1834688	260045	248743	187115	72930	
20.4	H. v. Verpackungsmitteln, Lagerbe- hältern und Ladungsträgern aus Holz.....	102	150942	142527	19974	18628	15696	4278	
20.5	Herstellung von Holzwaren, a.n.g., sowie von Kork-, Flecht- und Korbwaren (ohne Her- stellung von Möbeln).....	1091	801603	772451	96606	91567	72337	24300	
20.51	H. v. Holzwaren, a.n.g. (ohne Her- stellung von Möbeln).....	1031	772707	743978	92539	87567	69689	22880	
20.52	H. v. Kork-, Flecht- und Korbwaren (ohne Herstellung von Möbeln).....	60	28895	28473	4067	3999	2647	1420	
DE	PAPIER-, VERLAGS- UND DRUCKGEWERBE.....	5478	15837524	15084528	1841176	1707304	1460136	385494	
21	PAPIERGEWERBE.....	554	5271176	4767672	591707	503882	528534	66498	
21.1	Herstellung von Holz- und Zellstoff, Papier, Karton und Pappe.....	108	2731376	2488967	272092	226662	285677	13585	
21.11	H. v. Holz- und Zellstoff.....	9	33556	23800	4338	2777	2959	1379	
21.12	H. v. Papier, Karton und Pappe.....	99	2697820	2465167	267754	223885	282718	14964	
21.2	Herstellung von Waren aus Papier, Karton und Pappe.....	446	2539800	2278705	319615	277219	242856	80083	
21.21	H. v. Wellpapier und -pappe sowie von Verpackungsmitteln aus Papier, Karton und Pappe.....	146	1553580	1432189	196247	176605	153006	43758	
21.22	H. v. Haushalts-, Hygiene- und Toiletten- artikeln aus Zellstoff, Papier und Pappe...	98	382395	305233	47576	34969	32831	14784	
21.23	H. v. Schreibwaren und Bürobedarf aus Papier, Karton und Pappe.....	140	348159	294599	43151	34517	29446	13273	
21.24	H. v. Tapeten.....	10	19653	19231	2949	2882	1764	1186	
21.25	H. v. sonstigen Waren aus Papier, Karton und Pappe.....	52	236013	227452	29692	28246	25809	7082	
22	VERLAGSGEWERBE, DRUCKGEWERBE, VERVIELFÄL- TIGUNG VON BESPIELTEN TON-, BILD- UND DATENTRÄGERN.....	4924	10566348	10316857	1249469	1203423	931602	318997	
22.1	Verlagsgewerbe.....	2060	5592317	5500671	646476	628663	489706	156775	
22.11	Verlegen von Büchern.....	476	2491500	2439260	267178	257265	236153	31024	
22.11.1	Verlegen von Büchern (ohne Adress- bücher).....	445	2150906	2100346	213332	203682	192091	21240	
22.11.2	Verlegen von Adressbüchern.....	31	340594	338914	53846	53583	44062	9784	
22.12	Verlegen von Zeitungen.....	105	1271773	1268628	163081	162118	102423	60659	
22.12.1	Verlegen von Tageszeitungen.....	47	1150460	1147384	145123	144171	92327	52796	
22.12.2	Verlegen von Wochen- und Sonntags- zeitungen.....	58	121313	121244	17958	17946	10095	7863	
22.13	Verlegen von Zeitschriften.....	314	843025	832004	100858	98542	71120	29744	
22.13.1	Verlegen von Fachzeitschriften.....	137	294897	291615	37344	36791	26173	11171	
22.13.2	Verlegen von allgemeinen Zeitschriften.....	76	331300	326442	37232	36024	23642	13598	
22.13.3	Verlegen von sonstigen Zeitschriften.....	101	216828	213947	26282	25728	21305	4975	
22.14	Verlegen von bespielten Tonträgern und Musikalien.....	315	118313	111858	14810	13438	9395	5415	
22.14.1	Verlegen von bespielten Tonträgern.....	40	42673	37825	6311	5499	3573	2738	
22.14.2	Verlegen von Musikalien.....	275	75640	74032	8499	7940	5822	2677	
22.15	Sonstiges Verlagsgewerbe.....	850	867705	848922	100549	97299	70615	29933	
22.2	Druckgewerbe.....	2712	4867620	4717362	588575	561605	433255	155378	
22.21	Drucken von Zeitungen.....	72	521957	521105	63554	63359	34014	29540	
22.22	Drucken anderer Druckerzeugnisse.....	1981	3907354	3766580	465316	440000	363030	102287	
22.23	Druckweiterverarbeitung.....	239	206987	202552	27650	26910	17438	10212	
22.24	Druck- und Medienvorstufe.....	310	138507	137270	20483	20246	9770	10713	
22.25	Erbringung von sonstigen druck- bezogenen Dienstleistungen.....	110	92816	89856	11571	11090	9002	2627	
22.3	Vervielfältigung von bespielten Ton-, Bild- und Datenträgern.....	152	106411	98824	14417	13154	8642	6843	
22.31	Vervielfältigung von bespielten Tonträgern..	89	31728	31154	4177	4052	2665	1513	
22.32	Vervielfältigung von bespielten Bildträgern.....	30	51737	45190	6761	5702	4602	3240	
22.33	Vervielfältigung von bespielten Daten- trägern.....	33	22946	22480	3479	3400	1375	2091	

1) Klassifikation der Wirtschaftszweige (Ausgabe 2003), Tiefengliederung für die Steuerstatistiken (GKZ 2003).

noch: Tabelle 4. Steuerpflichtige, steuerbarer Umsatz und Umsatzsteuer aufgrund der Umsatzsteuer-Voranmeldungen in

## Bayern 2003 nach ausführlicher wirtschaftlicher Gliederung

- Steuerbarer Umsatz ohne Umsatzsteuer -

Gewerbe- Kenn- zahl 1)	Wirtschaftliche Gliederung	Steuer- pflich- tige	Steuerbarer Umsatz		Umsatzsteuer vor Abzug der Vorsteuer		Abziehbare Vorsteuer	Umsatz- steuer- voraus- zahlung	
			Insgesamt	darunter Lieferun- gen und Leistungen	Insgesamt	darunter Lieferun- gen und Leistungen			
		Anzahl	1000 EUR						
		1	2	3	4	5	6	7	
DF	KOKEREI, MINERALÖLVERARBEITUNG, HERSTELLUNG UND VERARBEITUNG VON SPALT- UND BRUTSTOFFEN..	28	6257994	6176885	957914	923663	497757	460157	
23.1	Kokerei.....	22	5534256	5485104	851002	841180	415189	435813	
23.2	Mineralölverarbeitung.....	.	.	.	.	.	.	.	
23.3	Herstellung und Verarbeitung von Spalt- und Brutstoffen.....	.	.	.	.	.	.	.	
DG	HERSTELLUNG VON CHEMISCHEN ERZEUGNISSEN.....	1001	10237731	9366974	1118718	971903	989656	129562	
24.1	Herstellung von chemischen Grundstoffen.....	202	3723545	3546012	300390	268797	366092	65702	
24.11	H. v. Industriegasen.....	13	30228	28549	4196	3928	2858	1338	
24.12	H. v. Farbstoffen und Pigmenten.....	16	430481	402159	31691	27033	45413	13722	
24.13	H. v. sonstigen anorganischen Grund- stoffen und Chemikalien.....	95	2533921	2424203	186596	166258	245465	58869	
24.14	H. v. sonstigen organischen Grundstoffen und Chemikalien.....	65	667882	631445	70271	64092	65550	4722	
24.15	H. v. Düngemitteln und Stickstoffver- bindungen.....	.	.	.	.	.	.	.	
24.16	H. v. Kunststoffen in Primärformen.....	.	.	.	.	.	.	.	
24.17	H. v. synthetischem Kautschuk in Primär- formen.....	.	.	.	.	.	.	.	
24.2	H. v. Schädlingsbekämpfungs-, Pflanzen- schutz- und Desinfektionsmitteln.....	.	.	.	.	.	.	.	
24.3	Herstellung von Anstrichmitteln, Druck- farben und Kitten.....	78	456327	427449	52784	48231	42888	9896	
24.4	Herstellung von pharmazeutischen Erzeugnissen.....	206	4172151	3658428	562358	478048	400675	162183	
24.41	H. v. pharmazeutischen Grundstoffen.....	42	129775	125173	13326	12497	11390	1936	
24.42	H. v. pharmazeutischen Spezialitäten und sonstigen pharmazeutischen Erzeugnissen....	164	4042376	3533255	549032	465551	389285	160247	
24.5	Herstellung von Seifen, Wasch-, Reinigungs- und Körperpflegemitteln sowie von Duftstoffen.....	265	904382	818759	94354	78363	80684	13670	
24.51	H. v. Seifen, Wasch-, Reinigungs- und Poliermitteln.....	61	253159	239920	34428	32310	22774	11653	
24.52	H. v. Duftstoffen und Körperpflege- mitteln.....	204	651223	578839	59926	46053	57910	2017	
24.6	Herstellung von sonstigen chemischen Erzeugnissen.....	231	651464	606724	65441	58316	66718	1277	
24.61	H. v. pyrotechnischen Erzeugnissen.....	10	38962	35743	4018	3501	3014	1005	
24.62	H. v. Klebstoffen und Gelatine.....	34	39072	36275	5646	5199	4067	1579	
24.63	H. v. etherischen Ölen.....	35	14314	13577	1322	1204	1700	377	
24.64	H. v. fotochemischen Erzeugnissen.....	149	557413	519440	54232	48192	57769	3537	
24.65	H. v. unbespielten Ton-, Bild- und Daten- trägern.....	.	.	.	.	.	.	.	
24.66	H. v. sonstigen chemischen Erzeug- nissen, a.n.g.....	1279	8378015	7787489	966712	867417	826051	140518	
24.7	Herstellung von Chemiefasern.....	150	784238	657704	104254	83994	77645	26609	
DH	HERSTELLUNG VON GUMMI- UND KUNSTSTOFFWAREN....	56	176434	133172	28007	21085	20227	7779	
25.1	Herstellung von Gummiwaren.....	20	121504	118492	17407	16936	14964	2443	
25.11	H. v. Bereifungen.....	74	486301	406040	58840	45973	42454	16386	
25.12	Runderneuerung von Bereifungen.....	1129	7593777	7129784	862458	783423	748406	113909	
25.13	H. v. sonstigen Gummiwaren.....	79	1879463	1796363	184360	167508	177930	6429	
25.2	Herstellung von Kunststoffwaren.....	93	1367753	1209021	136162	110666	139647	3486	
25.21	H. v. Platten, Folien, Schläuchen und Profilen aus Kunststoffen.....	104	643848	620254	88783	84971	64262	24521	
25.22	H. v. Verpackungsmitteln aus Kunststoffen...	853	3702712	3504146	453154	420277	366566	86445	
25.23	H. v. Baubedarfsartikeln aus Kunststoffen...	2735	6461655	6201462	840466	794220	614572	225892	
25.24	H. v. sonstigen Kunststoffwaren.....	377	1206430	1143619	132802	122053	117909	14893	
DI	GLASGEWERBE, HERSTELLUNG VON KERAMIK, VER- ARBEITUNG VON STEINEN UND ERDEN.....	36	218504	201243	26223	23311	21893	4330	
26.1	Herstellung von Glas und Glaswaren.....	75	129271	126609	17021	16570	11937	5083	
26.11	H. v. Flachglas.....	32	276355	258318	26219	23140	26278	59	
26.12	Veredlung und Bearbeitung von Flachglas....	23	70108	65178	7201	6348	6440	762	
26.13	H. v. Hohlglas.....	211	512192	492272	56138	52684	51361	4777	
26.14	H. v. Glasfasern und Waren daraus.....	388	1098649	1033699	113362	101975	90556	22806	
26.15	Herstellung, Veredlung und Bearbeitung von sonstigem Glas einschließlich tech- nischen Glaswaren.....	.	.	.	.	.	.	.	
26.2	Herstellung von keramischen Erzeugnissen (ohne Herstellung von Ziegeln und Bau- keramik).....	.	.	.	.	.	.	.	

1) Klassifikation der Wirtschaftszweige (Ausgabe 2003), Tiefengliederung für die Steuerstatistiken (GKZ 2003).



noch: Tabelle 4. Steuerpflichtige, steuerbarer Umsatz und Umsatzsteuer aufgrund der Umsatzsteuer-Voranmeldungen in

Bayern 2003 nach ausführlicher wirtschaftlicher Gliederung

- Steuerbarer Umsatz ohne Umsatzsteuer -

Gewerbe- Kenn- zahl 1)	Wirtschaftliche Gliederung	Steuer- pflich- tige	Steuerbarer Umsatz		Umsatzsteuer vor Abzug der Vorsteuer		Abziehbare Vorsteuer	Umsatz- steuer- voraus- zahlung
			Insgesamt	darunter Lieferun- gen und Leistungen	Insgesamt	darunter Lieferun- gen und Leistungen		
		Anzahl	1000 EUR					
		1	2	3	4	5	6	7
26.21	H. v. keramischen Haushaltswaren und Ziergegenständen.....	231	376382	371562	38547	37084	28598	9949
26.21.1	H. v. Haushaltswaren und Ziergegenständen aus Porzellan.....	77	295491	291701	28017	26808	21743	6273
26.21.2	H. v. Haushaltswaren und Ziergegenstän- den aus Steingut, Steinzeug und Fein- steinzeug.....	38	65734	65261	8034	7959	5736	2298
26.21.3	H. v. Haushaltswaren und Ziergegenständen aus Ton sowie von Töpferwaren.....	116	15156	14600	2496	2317	1119	1378
26.22	H. v. Sanitärkeramik.....	52	57108	55155	7866	7553	5380	2486
26.23	H. v. keramischen Isolatoren und Isolierteilen.....	.	.	.	.	.	.	.
26.24	H. v. keramischen Erzeugnissen für sonstige technische Zwecke.....	.	.	.	.	.	.	.
26.25	H. v. keramischen Erzeugnissen, a.n.g.....	56	317409	304561	29455	27183	25297	4159
26.26	H. v. feuerfesten keramischen Werkstoffen und Waren.....	19	193891	155563	23515	17339	19354	4161
26.3	Herstellung von keramischen Wand- und Bodenfliesen und -platten.....	94	100424	92783	13587	12365	10007	3579
26.4	Herstellung von Ziegeln und sonstiger Baukeramik.....	142	540798	532264	78932	77420	50849	28083
26.40.1	H. v. Ziegeln.....	76	505626	498554	74062	72785	48117	25946
26.40.2	H. v. sonstiger Baukeramik.....	66	35172	33710	4869	4635	2732	2137
26.5	Herstellung von Zement, Kalk und gebrann- tem Gips.....	31	197590	186738	28603	26855	17892	10711
26.51	H. v. Zement.....	18	152209	141765	21772	20090	13731	8040
26.52	H. v. Kalk.....	.	.	.	.	.	.	.
26.53	H. v. gebranntem Gips.....	.	.	.	.	.	.	.
26.6	Herstellung von Erzeugnissen aus Beton, Zement und Gips.....	526	2495485	2444339	359066	348869	256181	102884
26.61	H. v. Erzeugnissen aus Beton, Zement und aus Kalksandstein für den Bau.....	181	854987	839585	119982	116765	79084	40897
26.61.1	H. v. Bausätzen für Fertigteilbauten aus Beton für den Bau.....	42	28657	27510	4491	4300	3090	1402
26.61.2	H. v. Konstruktionsteilen und großforma- tigen Fertigbauteilen aus Beton sowie von sonstigen Betonerzeugnissen für den Bau.....	116	764682	750753	106166	103193	70406	35761
26.61.3	H. v. Erzeugnissen aus Porenbeton für den Bau.....	.	.	.	.	.	.	.
26.61.4	H. v. Erzeugnissen aus Kalksand- stein für den Bau.....	.	.	.	.	.	.	.
26.62	H. v. Gipserzeugnissen für den Bau.....	.	.	.	.	.	.	.
26.63	H. v. Frischbeton (Transportbeton).....	157	456423	451988	72109	71325	54079	18030
26.64	H. v. Mörtel und anderem Beton (Trockenbeton).....	24	314250	305594	48337	46008	33382	14955
26.65	H. v. Faserzementwaren.....	.	.	.	.	.	.	.
26.66	H. v. Erzeugnissen aus Beton, Zement und Gips, a.n.g.....	149	780140	764352	112980	110308	78326	34654
26.7	Be- und Verarbeitung von Naturwerksteinen und Natursteinen, a.n.g.....	1104	492314	460333	76519	71055	40640	35879
26.70.1	Steinbildhauerei und Steinmetzerei.....	911	326852	309694	51727	48804	25472	26254
26.70.2	Sonstige Be- und Verarbeitung von Natur- werksteinen und Natursteinen, a.n.g.....	193	165463	150639	24792	22251	15168	9624
26.8	Herstellung von sonstigen Erzeugnissen aus nicht metallischen Mineralien.....	73	329964	307686	37595	33627	30539	7056
26.81	H. v. Mühl-, Mahl-, Schleif-, Wetz- und Poliersteinen sowie Schleifstoffen.....	33	101817	91687	10436	8773	8064	2372
26.82	H. v. sonstigen Erzeugnissen aus nicht metallischen Mineralien, a.n.g.....	40	228147	216000	27159	24855	22475	4684
DJ	METALLERZEUGUNG UND -BEARBEITUNG, HER- STELLUNG VON METALLERZEUGNISSEN.....	7488	14516298	13724974	1804332	1670215	1344274	460539
27	METALLERZEUGUNG UND -BEARBEITUNG.....	675	3903753	3641216	430450	388788	358619	71857
27.1	Erzeugung von Roheisen, Stahl und Ferro- legierungen.....	249	1045674	991262	139704	130296	134317	5387
27.2	Herstellung von Rohren.....	64	367918	337361	51605	46586	34407	17198
27.21	H. v. Rohren, Rohrform-, Rohrverschluss- und Rohrverbindungsstücken aus Gusseisen...	20	181250	167520	25642	23445	16829	8813
27.22	H. v. Stahlrohren, Rohrform-, Rohrver- schluss- und Rohrverbindungsstücken aus Stahl.....	44	186668	169841	25963	23141	17578	8386
27.3	Sonstige erste Bearbeitung von Eisen und Stahl.....	44	157550	139919	18096	16691	13051	5044
27.31	H. v. Blankstahl.....	8	1548	1534	245	242	190	54

1) Klassifikation der Wirtschaftszweige (Ausgabe 2003), Tiefengliederung für die Steuerstatistiken (GKZ 2003).

noch: Tabelle 4. Steuerpflichtige, steuerbarer Umsatz und Umsatzsteuer aufgrund der Umsatzsteuer-Voranmeldungen in

Bayern 2003 nach ausführlicher wirtschaftlicher Gliederung

- Steuerbarer Umsatz ohne Umsatzsteuer -

Gewerbe- Kenn- zahl 1)	Wirtschaftliche Gliederung	Steuer- pflich- tige	Steuerbarer Umsatz		Umsatzsteuer vor Abzug der Vorsteuer		Abziehbare Vorsteuer	Umsatz- steuer- voraus- zahlung
			Insgesamt	darunter Lieferun- gen und Leistungen	Insgesamt	darunter Lieferun- gen und Leistungen		
Anzahl	1000 EUR							
1	2	3	4	5	6	7		
27.32	H. v. Kaltband mit einer Breite von weniger als 600 mm.....	.	.	.	.	.	.	.
27.33	H. v. Kaltprofilen.....	.	.	.	.	.	.	.
27.34	H. v. gezogenem Draht.....	30	140729	123122	15826	14424	11346	4480
27.4	Erzeugung und erste Bearbeitung von NE-Metallen.....	171	1565342	1484320	125199	112001	105299	19926
27.41	Erzeugung und erste Bearbeitung von Edel- metallen.....	35	18953	18737	2313	2277	1632	680
27.42	Erzeugung und erste Bearbeitung von Alu- minium.....	29	381994	331210	36543	28215	28136	8406
27.43	Erzeugung und erste Bearbeitung von Blei, Zink und Zinn.....	.	.	.	.	.	.	.
27.44	Erzeugung und erste Bearbeitung von Kupfer.....	.	.	.	.	.	.	.
27.45	Erzeugung und erste Bearbeitung von son- stigen NE-Metallen.....	95	1153396	1123766	84698	79925	74403	10296
27.5	Gießereien.....	147	767269	688353	95846	83215	71545	24301
27.51	Eisengießereien.....	42	315719	295192	34841	31555	30255	4586
27.52	Stahlgießereien.....	7	85625	83924	10860	10588	8576	2284
27.53	Leichtmetallgießereien.....	77	261795	237013	34870	30885	24281	10589
27.54	Buntmetallgießereien.....	21	104130	72223	15275	10187	8433	6841
28	HERSTELLUNG VON METALLERZEUGNISSEN.....	6813	10612545	10083758	1373881	1281428	985656	388683
28.1	Stahl- und Leichtmetallbau.....	851	2072903	1941448	281452	256530	203794	77657
28.11	H. v. Metallkonstruktionen.....	468	987707	940784	136885	127241	103938	32946
28.12	H. v. Ausbauelementen aus Metall.....	383	1085196	1000665	144568	129289	99856	44711
28.2	Herstellung von Metallbehältern mit einem Fassungsvermögen von mehr als 300 l; Herstellung von Heizkörpern und -kesseln für Zentralheizungen.....	79	119295	116547	17001	16622	11948	5053
28.21	H. v. Metallbehältern mit einem Fassungsvermögen von mehr als 300 l.....	68	110009	107498	15706	15365	11168	4538
28.22	H. v. Heizkörpern und -kesseln für Zentralheizungen.....	11	9286	9049	1294	1257	780	514
28.3	Herstellung von Dampfkesseln (ohne Zentral- heizungskessel).....	16	112624	98621	11997	9579	9873	2125
28.4	H. v. Schmiede-, Press-, Zieh- und Stanz- teilen, gewalzten Ringen und pulver- metallurgischen Erzeugnissen.....	293	999396	930040	123779	111601	94074	29705
28.5	Oberflächenveredlung und Wärmebehandlung; Mechanik, a.n.g.....	3877	2108892	2065191	322133	314278	185459	137062
28.51	Oberflächenveredlung und Wärmebehandlung....	257	448250	440201	65943	64436	39625	26318
28.52	Mechanik, a.n.g.....	3620	1660642	1624991	256189	249842	145834	110744
28.52.1	Schlosserei und Schweißerei.....	2394	1208018	1176335	186937	181373	107039	80281
28.52.2	Schleiferei und Dreherei.....	415	240601	240080	36107	35892	18973	17133
28.52.3	Beschlag- und Kunstschmieden.....	811	212022	208576	33146	32578	19822	13330
28.6	Herstellung von Schneidwaren, Werkzeugen, Schlössern und Beschlägen aus unedlen Metallen.....	726	1844913	1781083	218767	207797	168372	50464
28.61	H. v. Schneidwaren und Bestecken aus unedlen Metallen.....	14	16451	16053	1411	1347	1261	150
28.62	H. v. Werkzeugen.....	608	1624781	1575319	185257	176586	145501	39827
28.63	H. v. Schlössern und Beschlägen aus unedlen Metallen.....	104	203680	189711	32098	29863	21611	10488
28.7	Herstellung von sonstigen Metallwaren.....	971	3354521	3150828	398753	365022	312135	86617
28.71	H. v. Metallbehältern mit einem Fassungsvermögen von 300 l oder weniger....	26	64445	62356	9230	8332	7156	2075
28.72	H. v. Verpackungen und Verschlüssen aus Eisen, Stahl und NE-Metall.....	37	309996	280907	33445	28601	27732	5714
28.73	H. v. Drahtwaren.....	50	127311	123046	13998	13290	10404	3594
28.74	H. v. Schrauben, Nieten, Ketten und Federn.....	144	742601	711326	94749	89658	78756	15993
28.75	H. v. sonstigen Metallwaren, a.n.g.....	714	2110169	1973192	247330	225140	188088	59242
28.75.1	H. v. nicht elektrischen Haushalts- artikeln aus Metall.....	.	.	.	.	.	.	.
28.75.2	H. v. Panzerschränken und Tresoranlagen....	.	.	.	.	.	.	.
28.75.3	H. v. Metallwaren, a.n.g.....	642	1973974	1845491	230613	209786	175345	55267
DK	MASCHINENBAU.....	3813	26575773	23891003	2622096	2158600	2441191	181000
29.1	Herstellung von Maschinen für die Erzeugung und Nutzung von mechanischer Energie (ohne Motoren für Luft- und Straßenfahrzeuge).....	226	5419867	4482727	521683	353352	472998	48785
29.11	H. v. Verbrennungsmotoren und Turbinen (ohne Motoren für Luft- und Straßen- fahrzeuge).....	13	441797	351503	65788	33390	52403	13385
29.12	H. v. Pumpen und Kompressoren.....	52	677226	636157	55171	48391	61964	6793-

1) Klassifikation der Wirtschaftszweige (Ausgabe 2003), Tiefengliederung für die Steuerstatistiken (GKZ 2003).

noch: Tabelle 4. Steuerpflichtige, steuerbarer Umsatz und Umsatzsteuer aufgrund der Umsatzsteuer-Voranmeldungen in

Bayern 2003 nach ausführlicher wirtschaftlicher Gliederung

- Steuerbarer Umsatz ohne Umsatzsteuer -

Gewerbe- Kenn- zahl 1)	Wirtschaftliche Gliederung	Steuer- pflich- tige	Steuerbarer Umsatz		Umsatzsteuer vor Abzug der Vorsteuer		Abziehbare Vorsteuer	Umsatz- steuer- voraus- zahlung
			Insgesamt	darunter Lieferun- gen und Leistungen	Insgesamt	darunter Lieferun- gen und Leistungen		
		Anzahl	1000 EUR					
		1	2	3	4	5	6	7
29.13	H. v. Armaturen.....	44	230685	213585	28899	26082	19087	9812
29.14	H. v. Lagern, Getrieben, Zahnrädern und Antriebselementen.....	117	4070159	3281482	371824	245489	339544	32381
29.2	Herstellung von sonstigen nicht wirtschafts- zweigspezifischen Maschinen.....	733	2423364	2209799	305080	268923	256657	48423
29.21	H. v. Öfen und Brennern.....	15	20712	20642	2266	2255	1490	775
29.22	H. v. Hebezeugen und Fördermitteln.....	120	598607	567002	77187	71695	54774	22413
29.23	H. v. Kälte- und lufttechnischen Erzeug- nissen, nicht für den Haushalt.....	209	747670	643263	98889	82219	67135	31754
29.24	H. v. sonstigen nicht wirtschaftszweig- spezifischen Maschinen, a.n.g.....	389	1056375	978892	126739	112754	133259	6520-
29.3	Herstellung von land- und forstwirtschaft- lichen Maschinen.....	570	1908049	1689079	187483	151206	193853	6370-
29.31	H. v. land- und forstwirtschaftlichen Zugmaschinen.....	36	18210	17866	2892	2840	2250	643
29.31.1	H. v. land- und forstwirtschaftlichen Zugmaschinen (ohne Reparatur).....	.	.	.	.	.	.	.
29.31.2	Instandhaltung und Reparatur von land- und forstwirtschaftlichen Zugmaschinen....	.	.	.	.	.	.	.
29.32	H. v. sonstigen land- und forstwirtschaft- lichen Maschinen.....	534	1889840	1671213	184591	148366	191603	7012-
29.32.1	H. v. sonstigen land- und forswirt- schaftlichen Maschinen (ohne Reparatur)....	172	1671360	1457998	150929	115549	165791	14862-
29.32.2	Instandhaltung und Reparatur von son- stigen land- und forstwirtschaftlichen Maschinen.....	362	218480	213216	33662	32818	25813	7849
29.4	Herstellung von Werkzeugmaschinen.....	751	2270783	2178037	235224	219683	196671	38543
29.41	H. v. handgeführten kraftbe- triebenen Werkzeugen.....	701	1656965	1598970	183985	174242	143752	40223
29.42	H. v. Werkzeugmaschinen für die Metall- bearbeitung.....	25	293000	262076	27440	22294	23640	3800
29.43	H. v. Werkzeugmaschinen, a.n.g.....	25	320818	316992	23799	23147	29279	5480-
29.5	Herstellung von Maschinen für sonstige bestimmte Wirtschaftszweige.....	1257	9469460	8870424	762089	658916	883096	121003-
29.51	H. v. Maschinen für die Metallerzeugung, von Walzwerkseinrichtungen und Gieß- maschinen.....	73	251978	242907	29331	27462	24299	5032
29.52	H. v. Bergwerks-, Bau- und Baustoff- maschinen.....	130	1400817	1298419	154138	137361	163475	9337-
29.53	H. v. Maschinen für das Ernährungsge- werbe und die Tabakverarbeitung.....	146	2261393	2150811	142183	123854	184019	41835-
29.54	H. v. Maschinen für das Textil-, Beklei- dungs- und Ledergerber.....	59	774206	748324	30189	25642	68040	37851-
29.55	H. v. Maschinen für das Papiergewerbe.....	10	70808	65362	5916	5045	6673	757-
29.56	H. v. Maschinen für bestimmte Wirtschafts- zweige, a.n.g.....	839	4710257	4364601	400332	339551	436590	36254-
29.56.1	H. v. Maschinen für das Druckgewerbe.....	51	1248982	1137769	59676	37385	112716	53040-
29.56.3	H. v. Maschinen für die Kunststoff- und Gummib- und -verarbeitung.....	15	81667	75998	6602	5691	6080	522
29.56.4	H. v. Maschinen für sonstige bestimmte Wirtschaftszweige, a.n.g.....	773	3379608	3150834	334053	296476	317794	16264
29.6	Herstellung von Waffen und Munition.....	48	548386	540466	12076	10759	10467	1609
29.7	Herstellung von Haushaltsgeschäften, a.n.g.....	228	4535863	3920470	598461	495762	427448	171013
29.71	H. v. elektrischen Haushaltsgeschäften.....	197	4399131	3792427	585053	483741	416376	168677
29.72	H. v. nicht elektrischen Heiz-, Koch-, Heißwasser- und Heißluftgeräten, a.n.g.....	31	136732	128044	13408	12021	11072	2336
DL	HERSTELLUNG VON BÜROMASCHINEN, DATENVERAR- BEITUNGSGERÄTEN UND -EINRICHTUNGEN; ELEKTRO- TECHNIK, FEINMECHANIK UND OPTIK.....	6390	99989991	91210878	7352532	5671164	8109085	756140-
30	HERSTELLUNG VON BÜROMASCHINEN, DATENVER- ARBEITUNGSGERÄTEN UND -EINRICHTUNGEN.....	537	10153297	8184632	1153824	821475	1108121	45597
30.01	H. v. Büromaschinen.....	45	88209	81510	10919	9812	8156	2763
30.02	H. v. Datenverarbeitungsgeräten und -einrichtungen.....	492	10065088	8103122	1142905	811662	1099965	42834
31	HERSTELLUNG VON GERÄTEN DER ELEKTRIZITÄTS- ERZEUGUNG, -VERTEILUNG U.A.....	1443	69505396	65550018	4011730	3141653	4737243	725166-
31.1	Herstellung von Elektromotoren, Generatoren und Transformatoren.....	328	1960875	1864222	210002	194278	192028	17974
31.2	Herstellung von Elektrizitätsverteilungs- und -schalteinrichtungen.....	164	62396080	59338012	3223866	2502050	4073963	849750-
31.3	Herstellung von isolierten Elektrokabeln, -leitungen und -drähten.....	118	1320702	1119457	149694	114094	118465	31229
31.4	Herstellung von Akkumulatoren und Batterien..	42	266737	241286	32542	28457	25262	7280

1) Klassifikation der Wirtschaftszweige (Ausgabe 2003), Tiefengliederung für die Steuerstatistiken (GKZ 2003).

noch: Tabelle 4. Steuerpflichtige, steuerbarer Umsatz und Umsatzsteuer aufgrund der Umsatzsteuer-Voranmeldungen in

Bayern 2003 nach ausführlicher wirtschaftlicher Gliederung

- Steuerbarer Umsatz ohne Umsatzsteuer -

Gewerbe- Kenn- zahl 1)	Wirtschaftliche Gliederung	Steuer- pflich- tige	Steuerbarer Umsatz		Umsatzsteuer vor Abzug der Vorsteuer		Abziehbare Vorsteuer	Umsatz- steuer- voraus- zahlung	
			Insgesamt	darunter Lieferun- gen und Leistungen	Insgesamt	darunter Lieferun- gen und Leistungen			
		Anzahl	1000 EUR						
		1	2	3	4	5	6	7	
31.5	Herstellung von elektrischen Lampen und Leuchten.....	151	354869	311025	33976	26954	30208	3768	
31.6	Herstellung von elektrischen Ausrüstungen, a.n.g.....	640	3206133	2676016	361651	275820	297317	64334	
31.61	H. v. elektrischen Ausrüstungen für Motoren und Fahrzeuge, a.n.g.....	47	200898	185339	26003	23486	24420	1583	
31.62	H. v. sonstigen elektrischen Ausrüstungen, a.n.g.....	593	3005235	2490677	335648	252333	272897	62751	
32	RUNDFUNK- UND NACHRICHTENTECHNIK.....	1121	13095843	10552810	1478936	1055026	1661308	182304	
32.1	Herstellung von elektronischen Bauelementen..	556	10150006	7865224	1110132	735191	1378698	268553	
32.2	H. v. Geräten und Einrichtungen der Telekommunikationstechnik.....	349	1851453	1722022	238625	211047	178308	60317	
32.3	H. v. Rundfunkgeräten sowie phono- und videotechnischen Geräten.....	216	1094384	965564	130179	108788	104302	25932	
33	MEDIZIN-, MESS-, STEUER- UND REGELUNGSTECHNIK, OPTIK, HERSTELLUNG VON UHREN.....	3289	7235455	6923419	708041	653010	602413	105732	
33.1	Herstellung von medizinischen Geräten und orthopädischen Erzeugnissen.....	2144	2695357	2564280	286806	265303	236072	50737	
33.10.1	H. v. elektromedizinischen Geräten und Instrumenten.....	127	355272	339652	24700	22068	31691	6991	
33.10.2	H. v. medizintechnischen Geräten.....	752	1716866	1608534	205702	188040	163317	42385	
33.10.3	H. v. orthopädischen Erzeugnissen.....	168	172506	169301	18387	17793	12895	5492	
33.10.4	Zahntechnische Laboratorien.....	1097	450712	446793	38016	37402	28169	9851	
33.2	Herstellung von Mess-, Kontroll-, Navigations- u.ä. Instrumenten und Vorrichtungen.....	612	3154644	3056860	278467	258630	245443	33064	
33.3	Herstellung von industriellen Prozesssteuerungseinrichtungen.....	120	278981	265484	34796	32411	23204	11638	
33.4	Herstellung von optischen und fotografischen Geräten.....	374	1062658	993903	103863	92723	93406	10472	
33.40.1	H. v. augenoptischen Erzeugnissen.....	169	408420	366643	50086	43313	32188	17898	
33.40.2	H. v. optischen Instrumenten.....	120	322038	307218	24148	21762	30317	6163	
33.40.3	H. v. Foto-, Projektions- und Kino-geräten.....	85	332201	320042	29629	27648	30901	1263	
33.5	Herstellung von Uhren.....	39	43814	42891	4109	3943	4288	179	
DM	FAHRZEUGBAU.....	930	54025351	48953114	4017501	3120619	5610303	1592803	
34	HERSTELLUNG VON KRAFTWAGEN UND KRAFTWAGEN-TEILEN.....	613	50426752	45910101	3591074	2809420	5235971	1644898	
34.1	Herstellung von Kraftwagen und Kraftwagenmotoren.....	83	42696292	38705867	2730327	2035522	4387559	1657232	
34.10.1	H. v. Personenkraftwagen und Personenkraftwagenmotoren.....	55	42630744	38642660	2724157	2029727	4380422	1656265	
34.10.2	H. v. Nutzkraftwagen und Nutzkraftwagenmotoren.....	28	65548	63207	6170	5796	7137	966	
34.2	Herstellung von Karosserien, Aufbauten und Anhängern.....	285	750321	724195	86024	82196	80362	5662	
34.3	Herstellung von Teilen und Zubehör für Kraftwagen und Kraftwagenmotoren.....	245	6980138	6480039	774723	691701	768050	6673	
35	SONSTIGER FAHRZEUGBAU.....	317	3598600	3043013	426427	311200	374332	52095	
35.1	Schiff- und Bootsbau.....	68	240085	225876	12611	10332	20153	7542	
35.11	Schiffbau (ohne Boots- und Yachtbau).....	.	.	.	.	.	.	.	
35.12	Boots- und Yachtbau.....	.	.	.	.	.	.	.	
35.2	Bahnindustrie.....	20	575967	494981	63719	50048	55118	8601	
35.20.6	Schienenfahrzeugbau.....	.	.	.	.	.	.	.	
35.20.7	H. v. Eisenbahninfrastruktur.....	.	.	.	.	.	.	.	
35.3	Luft- und Raumfahrzeugbau.....	70	1987246	1605565	252438	166021	210326	42112	
35.4	Herstellung von Krafträdern, Fahrrädern und Behindertenfahrzeugen.....	55	249427	211222	30481	24331	25912	4568	
35.41	H. v. Krafträdern.....	19	82173	63348	7026	4014	7262	236	
35.41.1	H. v. Krafträdern (ohne Kraftradteile).....	.	.	.	.	.	.	.	
35.41.2	H. v. Kraftradteilen und -zubehör.....	.	.	.	.	.	.	.	
35.42	H. v. Fahrrädern.....	36	167254	147874	23455	20317	18650	4804	
35.42.1	H. v. Fahrrädern (ohne Fahrradteile).....	9	109433	93656	14393	11865	12104	2289	
35.42.2	H. v. Fahrradteilen und -zubehör.....	27	57822	54218	9062	8452	6547	2515	
35.43	H. v. Behindertenfahrzeugen.....	-	-	-	-	-	-	-	
35.5	Fahrzeugbau, a.n.g.....	104	545874	505368	67179	60469	62823	4356	
DN	HERSTELLUNG VON MÖBELN, SCHMUCK, MUSIKINSTRUMENTEN, SPORTGERÄTEN, SPIELWAREN UND SONSTIGEN ERZEUGNISSEN; RECYCLING.....	4910	8044564	7553736	892335	806058	827879	64603	

1) Klassifikation der Wirtschaftszweige (Ausgabe 2003), Tiefengliederung für die Steuerstatistiken (GKZ 2003).

noch: Tabelle 4. Steuerpflichtige, steuerbarer Umsatz und Umsatzsteuer aufgrund der Umsatzsteuer-Voranmeldungen in

## Bayern 2003 nach ausführlicher wirtschaftlicher Gliederung

- Steuerbarer Umsatz ohne Umsatzsteuer -

Gewerbe- Kenn- zahl 1)	Wirtschaftliche Gliederung	Steuer- pflich- tige	Steuerbarer Umsatz		Umsatzsteuer vor Abzug der Vorsteuer		Abziehbare Vorsteuer	Umsatz- steuer- voraus- zahlung
			Insgesamt	darunter Lieferun- gen und Leistungen	Insgesamt	darunter Lieferun- gen und Leistungen		
		Anzahl	1000 EUR					
		1	2	3	4	5	6	7
36	HERSTELLUNG VON MÖBELN, SCHMUCK, MUSIKINSTRUMENTEN, SPORTGERÄTEN, SPIELWAREN UND SONSTIGEN ERZEUGNISSEN.....	4631	7276998	6821190	787248	706962	741318	46077
36.1	Herstellung von Möbeln.....	2459	2731965	2498315	368410	329909	249835	118724
36.11	H. v. Sitzmöbeln.....	182	859579	756960	102753	85844	74076	28677
36.12	H. v. Büro- und Ladenmöbeln.....	79	168587	164115	24240	23525	16403	7837
36.13	H. v. Küchenmöbeln.....	140	319312	290702	40876	35791	29255	11621
36.14	H. v. sonstigen Möbeln.....	2022	1349869	1254231	195263	179839	126459	68954
36.15	H. v. Matratzen.....	36	34617	32307	5278	4910	3642	1636
36.2	Herstellung von Schmuck u. ä. Erzeugnissen...	811	604623	582741	80382	76533	53347	27034
36.21	Herstellung von Münzen.....	12	50319	49060	4504	4303	5346	841
36.22	H. v. Schmuck, Gold- und Silberschmiedewaren (ohne Phantasieschmuck).....	799	554305	533681	75878	72230	48002	27876
36.22.1	Bearbeitung von Edelsteinen, Schmucksteinen und Perlen.....	.	.	.	.	.	.	.
36.22.2	H. v. Schmuck aus Edelmetallen und Edelmetallplattierungen.....	178	49847	49205	6166	6064	4472	1694
36.22.3	H. v. Gold- und Silberschmiedewaren (ohne Tafelgeräte und Bestecke).....	315	45304	44078	6136	5947	3794	2341
36.22.4	H. v. Tafelgeräten und Bestecken aus Edelmetallen oder mit Edelmetallen überzogen.....	.	.	.	.	.	.	.
36.22.5	H. v. Edelmetallerzeugnissen für technische Zwecke.....	249	441698	423280	61175	57873	38290	22885
36.3	Herstellung von Musikinstrumenten.....	325	163537	157408	17753	16779	14395	3357
36.4	Herstellung von Sportgeräten.....	171	493051	440318	56649	48237	50659	5990
36.5	Herstellung von Spielwaren.....	270	1997065	1929849	154799	138088	245646	90847
36.6	Herstellung von sonstigen Erzeugnissen.....	595	1286757	1212560	109255	97417	127435	18181
36.61	H. v. Phantasieschmuck.....	76	36984	31055	4632	3683	2863	1768
36.62	H. v. Besen und Bürsten.....	89	149967	138414	16004	14126	12560	3444
36.63	H. v. Erzeugnissen, a.n.g.....	430	1099806	1043090	88619	79608	112011	23393
36.63.1	H. v. Bodenbelägen auf textiler Unterlage..	12	7536	7335	1194	1162	708	486
36.63.2	H. v. sonstigem Bekleidungszubehör, a.n.g.....	58	43532	38695	6475	5714	4260	2216
36.63.3	H. v. chemischen Erzeugnissen, a.n.g.....	19	126290	113557	11045	9008	12741	1695
36.63.4	H. v. Kinderwagen.....	15	43286	42576	5464	5356	3868	1596
36.63.5	H. v. Füllhaltern, Kugelschreibern, Filzstiften und Stempeln.....	51	170079	165402	16742	15994	19390	2648
36.63.6	Verarbeitung von natürlichen Schnitz- und Formstoffen; Tierausstopferei.....	28	6787	6600	1017	984	491	526
36.63.7	H. v. Weihnachtsschmuck.....	40	143510	136950	15866	14906	14362	1504
36.63.8	H. v. sonstigen Erzeugnissen, a.n.g.....	207	558787	531975	30815	26483	56192	25377
37	RECYCLING.....	279	767566	732546	105088	99096	86561	18526
37.1	Recycling von metallischen Altmaterialien und Reststoffen.....	85	426166	393375	57035	51521	47847	9189
37.10.1	Recycling von Altmaterialien und Reststoffen aus Eisen oder Stahl.....	.	.	.	.	.	.	.
37.10.2	Recycling von Altmaterialien und Reststoffen aus NE-Metallen.....	.	.	.	.	.	.	.
37.2	Recycling von nichtmetallischen Altmaterialien und Reststoffen.....	194	341400	339171	48052	47574	38715	9338
37.20.1	Recycling von textilen Altmaterialien und Reststoffen.....	.	.	.	.	.	.	.
37.20.2	Recycling von Altmaterialien und Reststoffen aus Papier, Karton und Pappe.....	15	56114	56024	7801	7715	6080	1721
37.20.3	Recycling von Altmaterialien und Reststoffen aus Glas.....	.	.	.	.	.	.	.
37.20.4	Recycling von Altmaterialien und Reststoffen aus Kunststoffen.....	52	63512	62811	8324	8214	6359	1965
37.20.5	Recycling von sonstigen Altmaterialien und Reststoffen.....	110	214453	213239	30901	30655	25538	5364
E	ENERGIE- UND WASSERVERSORGUNG.....	2900	16474652	16255059	2498610	2436717	2021321	477297
40	ENERGIEVERSORGUNG.....	1444	15216272	14997337	2350822	2289306	1880035	470795
40.1	Elektrizitätsversorgung.....	1265	11353632	11197056	1740083	1688979	1342810	397282
40.11	Elektrizitätserzeugung.....	1115	7991995	7939923	1222804	1189414	868044	354768
40.11.1	Elektrizitätserzeugung ohne Verteilung.....	—	—	—	—	—	—	—
40.11.2	Elektrizitätserzeugung aus Wärmekraft mit Fremdbezug zur Verteilung.....	22	1573809	1565835	238613	237263	172467	66146
40.11.3	Elektrizitätserzeugung aus erneuerbaren Energieträgern und sonstigen Energiequellen mit Fremdbezug zu Verteilung.....	157	966407	954258	153093	150963	92322	60771
40.11.4	Elektrizitätserzeugung aus Wärmekraft ohne Fremdbezug zur Verteilung.....	457	4976928	4949253	758904	730014	561387	197522

1) Klassifikation der Wirtschaftszweige (Ausgabe 2003), Tiefengliederung für die Steuerstatistiken (GKZ 2003).

noch: Tabelle 4. Steuerpflichtige, steuerbarer Umsatz und Umsatzsteuer aufgrund der Umsatzsteuer-Voranmeldungen in

Bayern 2003 nach ausführlicher wirtschaftlicher Gliederung

- Steuerbarer Umsatz ohne Umsatzsteuer -

Gewerbe- Kenn- zahl 1)	Wirtschaftliche Gliederung	Steuer- pflich- tige	Steuerbarer Umsatz		Umsatzsteuer vor Abzug der Vorsteuer		Abziehbare Vorsteuer	Umsatz- steuer- voraus- zahlung
			Insgesamt	darunter Lieferun- gen und Leistungen	Insgesamt	darunter Lieferun- gen und Leistungen		
		Anzahl	1000 EUR					
		1	2	3	4	5	6	7
40.11.5	Elektrizitätserzeugung aus erneuerbaren Energieträgern und sonstigen Energie- quellen ohne Fremdbezug zur Verteilung....	479	474849	470577	72193	71174	41867	30330
40.12	Elektrizitätsübertragung.....	79	27055	27044	4313	4299	2008	2305
40.13	Elektrizitätsverteilung und -handel.....	71	3334583	3230089	512967	495265	472758	40208
40.2	Gasversorgung.....	88	3696814	3636771	584768	575149	516263	68505
40.21	Gaserzeugung.....	50	1068149	1049638	169814	166839	129603	40210
40.22	Gasverteilung und -handel durch Rohrleitungen.....	38	2628665	2587133	414955	408310	386660	28295
40.3	Wärmeversorgung.....	91	165826	163510	25971	25178	20962	5008
41	WASSERVERSORGUNG.....	1456	1258379	1257722	147788	147412	141286	6502
F	BAUGEWERBE.....	49664	32214704	31704413	5053283	4930793	3232280	1821172
45.1	Vorbereitende Baustellenarbeiten.....	1485	577930	573067	91980	91071	52224	39746
45.11	Abbruch-, Spreng- und Entrümmerungs- gewerbe, Erdbewegungsarbeiten.....	1459	569243	564688	90597	89738	51246	39341
45.11.1	Abbruch-, Spreng- und Entrümmerungs- gewerbe.....	318	125754	125327	19959	19823	11496	8463
45.11.2	Erdbewegungsarbeiten.....	1130	439226	435121	69981	69262	39429	30543
45.11.4	Aufschließung von Lagerstätten; Auf- füllen stillgelegter Lagerstätten.....	11	4263	4240	656	653	321	335
45.12	Test- und Suchbohrung.....	26	8687	8379	1383	1334	978	405
45.2	Hoch- und Tiefbau.....	11802	16514673	16344937	2594390	2535596	1774542	819836
45.21	Hochbau, Brücken- und Tunnelbau u.ä.....	5228	11308966	11273362	1778639	1749589	1243505	535113
45.22	Dachdeckerei, Bauspenglerei, Abdichtungen und Zimmerei.....	4757	2219377	2191902	353934	348128	206693	147244
45.22.1	Dachdeckerei und Bauspenglerei.....	904	617264	614164	99025	97908	55918	43113
45.22.2	Abdichtung gegen Wasser und Feuchtigkeit... Zimmerei und Ingenieurholzbau.....	1431	291234	279494	46676	44197	25209	21466
45.22.3	Zimmerei und Ingenieurholzbau.....	2422	1310879	1298244	208233	206023	125566	82665
45.23	Bau von Straßen, Bahnverkehrsstrecken, Rollbahnen und Sportanlagen.....	545	1288637	1277113	207168	203415	156376	50799
45.23.1	Bau von Straßen, Rollbahnen und Sportanlagen.....	509	1124902	1115701	180979	177598	136357	44630
45.23.2	Bau von Bahnverkehrsstrecken.....	36	163736	161412	26188	25816	20019	6169
45.24	Wasserbau.....	59	118731	117420	18851	18610	12175	6676
45.25	Sonstiger spezialisierter Hoch- und Tiefbau.....	1213	1578962	1485139	235798	215854	155794	80004
45.25.1	Brunnenbau.....	39	44452	44042	6978	6913	3815	3163
45.25.2	Schachtbau.....	17	59589	59586	9536	9530	7299	2237
45.25.3	Schornstein-, Feuerungs- und Industrie- ofenbau.....	172	390538	310250	54970	39739	36146	18824
45.25.4	Gerüstbau.....	463	166594	166051	26810	26446	12067	14743
45.25.5	Gebäudetrocknung.....	60	25629	20951	2498	2497	1287	1211
45.25.6	Sonstiger spezialisierter Hoch- und Tiefbau, a.n.g.....	462	892161	884258	135006	130729	95180	39826
45.3	Bauinstallation.....	16497	8925728	8715000	1398564	1358357	863806	535101
45.31	Elektroinstallation.....	5206	2649294	2532054	419480	399723	239713	179764
45.32	Dämmung gegen Kälte, Wärme, Schall und Erschütterung.....	1001	860005	838152	126975	120729	88118	38856
45.33	Klempnerei, Gas-, Wasser-, Heizungs- und Lüftungsinstallation.....	7929	4664316	4602251	737711	726407	459364	278487
45.34	Sonstige Bauinstallation.....	2361	752113	742542	114399	111498	76611	37994
45.4	Sonstiges Ausbaugewerbe.....	19491	6094345	5970276	952420	929983	531740	420493
45.41	Stuckateurgewerbe, Gipserei und Ver- putzerei.....	1239	426048	425471	66730	66307	32986	33743
45.42	Bautischlerei und -schlosserei.....	3680	1155153	1123108	181973	176338	110540	71323
45.43	Fußboden-, Fliesen- und Plattenlegerei, Raumausstattung.....	4908	1362367	1322816	212223	205852	121479	90669
45.43.1	Parkettlegerei.....	200	54727	53794	8422	8272	5250	3142
45.43.2	Fliesen-, Platten- und Mosaiklegerei.....	1963	589636	566935	92650	88951	48205	44444
45.43.3	Estrichlegerei.....	278	152594	152356	24339	24299	14327	9967
45.43.4	Sonstige Fußbodenlegerei und -kleberei....	1544	297637	293448	46916	46269	28073	18842
45.43.5	Tapetenkleberei.....	34	7249	7234	1160	1157	486	674
45.43.6	Raumausstattung, ohne ausgeprägten Schwerpunkt.....	889	260524	249049	38736	36903	25136	13600
45.44	Maler- und Glasergerber.....	5347	1630509	1623970	258484	256926	115541	142944
45.44.1	Maler- und Lackierergewerbe.....	4701	1351079	1349831	215071	214358	88626	126447
45.44.2	Glasergerber.....	646	279430	274139	43413	42568	26915	16498
45.45	Baugewerbe, a.n.g.....	4317	1520269	1474912	233010	224560	151194	81813
45.45.1	Fassadenreinigung.....	153	55049	55039	8772	8632	3191	5580
45.45.3	Ausbaugewerbe, a.n.g.....	4164	1465220	1419873	224238	215928	148002	76233
45.5	Vermietung von Baumaschinen und -geräten mit Bedienungspersonal.....	389	102028	101134	15929	15785	9969	5995

1) Klassifikation der Wirtschaftszweige (Ausgabe 2003), Tiefengliederung für die Steuerstatistiken (GKZ 2003).

noch: Tabelle 4. Steuerpflichtige, steuerbarer Umsatz und Umsatzsteuer aufgrund der Umsatzsteuer-Voranmeldungen in

Bayern 2003 nach ausführlicher wirtschaftlicher Gliederung

- Steuerbarer Umsatz ohne Umsatzsteuer -

Gewerbe- Kenn- zahl 1)	Wirtschaftliche Gliederung	Steuer- pflich- tige	Steuerbarer Umsatz		Umsatzsteuer vor Abzug der Vorsteuer		Abziehbare Vorsteuer	Umsatz- steuer- voraus- zahlung
			Insgesamt	darunter Lieferun- gen und Leistungen	Insgesamt	darunter Lieferun- gen und Leistungen		
		Anzahl	1000 EUR					
		1	2	3	4	5	6	7
G	HANDEL; INSTANDHALTUNG UND REPARATUR VON KRAFTFAHRZEUGEN UND GEBRAUCHSGÜTERN.....	121590	191568087	178049352	25565097	23582967	21477922	4091000
W	Handelsvermittlung							
X	(für betriebsinterne Zwecke).....	12995	7526488	6707704	942862	840521	761699	181173
Y	Grosshandel							
Y	(für betriebsinterne Zwecke).....	20248	104649836	95418381	13503420	12159553	11656073	1850258
Y	Einzelhandel							
Z	(für betriebsinterne Zwecke).....	81641	75892116	72457863	10582224	10052046	8663571	1919527
Z	Instandhaltung und Reparatur v.Kraftw.							
	(für betriebsinterne Zwecke).....	6706	3499646	3465404	536591	530847	396579	140042
50	KRAFTFAHRZEUGHANDEL; INSTANDHALTUNG UND RE- PARATUR VON KRAFTFAHRZEUGEN; TANKSTELLEN....	19693	32736428	31842777	4790247	4647963	4298386	492931
50.1	Handel mit Kraftwagen.....	8870	22009869	21497045	3204558	3123268	3055043	150348
50.10.1	Handelsvermittlung von Kraftwagen.....	1076	1345212	1232371	169276	151483	160766	8508
50.10.2	Gh. m. Kraftwagen.....	782	6957291	6901789	1059024	1050248	1045531	13508
50.10.3	Eh. m. Kraftwagen.....	7012	13707366	13362884	1976259	1921537	1848746	128332
50.2	Instandhaltung und Reparatur von Kraft- wagen.....	5143	3122739	3095061	478276	473609	360994	117321
50.20.3	Lackierung von Kraftwagen.....	479	197778	197330	31624	31307	15252	16371
50.20.4	Autowaschanlagen.....	225	113865	113133	17596	17479	11326	6270
50.20.5	Instandhaltung und Reparatur von Kraft- wagen (ohne Lackierung und Autowäsche)....	4439	2811095	2784598	429056	424823	334416	94680
50.3	Handel mit Kraftwagenteilen und -zubehör.....	2847	4625557	4313752	655283	605666	508700	146586
50.30.1	Handelsvermittlung von Kraftwagenteilen und -zubehör.....	220	154790	130801	20960	17074	16800	4160
50.30.2	Gh. m. Kraftwagenteilen und -zubehör.....	481	2088266	1867312	288302	253176	227201	61100
50.30.3	Eh. m. Kraftwagenteilen und -zubehör.....	2146	2382501	2315639	346021	335416	264699	81326
50.4	Handel mit Krafträdern, Kraftradteilen und -zubehör; Instandhaltung und Reparatur von Krafträdern.....	745	501466	462224	75070	68786	60146	14924
50.40.1	Handelsvermittlung von Krafträdern, Kraftradteilen und -zubehör.....	34	18684	18539	2760	2737	2184	576
50.40.2	Gh. m. Krafträdern, Kraftradteilen und -zubehör.....	52	110587	96063	16263	13939	11995	4268
50.40.3	Eh. m. Krafträdern, Kraftradteilen und -zubehör.....	508	310410	286402	46461	42612	38901	7561
50.40.4	Instandhaltung und Reparatur von Kraft- rädern.....	151	61785	61219	9586	9497	7066	2520
50.5	Tankstellen.....	2088	2476797	2474695	377060	376634	313503	63752
51	HANDELSVERMITTLUNG UND GROSSHANDEL (OHNE HANDEL MIT KRAFTFAHRZEUGEN).....	30598	101501495	91879209	12889697	11511417	10953295	1939311
51.1	Handelsvermittlung.....	11665	6007802	5325992	749866	669227	581949	167929
51.11	Handelsvermittlung von landwirtschaft- lichen Grundstoffen, lebenden Tieren, textilen Rohstoffen und Halbwaren.....	297	205969	184854	20981	18137	17302	3702
51.12	Handelsvermittlung von Brennstoffen, Erzen, Metallen und technischen Chemi- kalien.....	214	277863	268693	39451	37999	36770	2681
51.13	Handelsvermittlung von Holz, Baustoffen und Anstrichmitteln.....	1260	432063	421455	63879	61846	48477	15425
51.14	Handelsvermittlung von Maschinen, tech- nischem Bedarf, Wasser- und Luftfahr- zeugen.....	1618	1027732	915737	132897	114797	98876	33992
51.15	Handelsvermittlung von Möbeln, Einrich- tungs- und Haushaltsgegenständen, Eisen- und Metallwaren.....	1632	747182	686346	101684	92266	77350	24333
51.16	Handelsvermittlung von Textilien, Beklei- dung, Schuhen und Lederwaren.....	1146	1306063	1003538	127450	103988	100763	26686
51.17	Handelsvermittlung von Nahrungsmitteln, Getränken und Tabakwaren.....	981	384435	350183	39462	36400	30110	9349
51.18	Handelsvermittlung von Waren, a.n.g.....	2566	921576	848986	133230	121766	103177	30052
51.19	Handelsvermittlung von Waren, ohne ausge- prägten Schwerpunkt.....	1951	704919	646199	90834	82027	69122	21711
51.2	Großhandel mit landwirtschaftlichen Grund- stoffen und lebenden Tieren.....	1871	4827545	4555113	399286	372553	409769	10478-
51.21	Gh. m. Getreide, Saatgut und Futter- mitteln.....	644	1978485	1868662	163518	153286	171496	7975-
51.22	Gh. m. Blumen und Pflanzen.....	400	975052	846474	99877	88367	75372	24505
51.23	Gh. m. lebenden Tieren.....	768	1692747	1674873	115965	113561	141002	25034-
51.24	Gh. m. Häuten, Fellen und Leder.....	.	.	.	.	.	.	.

1) Klassifikation der Wirtschaftszweige (Ausgabe 2003), Tiefengliederung für die Steuerstatistiken (GKZ 2003).

noch: Tabelle 4. Steuerpflichtige, steuerbarer Umsatz und Umsatzsteuer aufgrund der Umsatzsteuer-Voranmeldungen in

Bayern 2003 nach ausführlicher wirtschaftlicher Gliederung

- Steuerbarer Umsatz ohne Umsatzsteuer -

Gewerbe- Kenn- zahl 1)	Wirtschaftliche Gliederung	Steuer- pflich- tige	Steuerbarer Umsatz		Umsatzsteuer vor Abzug der Vorsteuer		Abziehbare Vorsteuer	Umsatz- steuer- voraus- zahlung
			Insgesamt	darunter Lieferun- gen und Leistungen	Insgesamt	darunter Lieferun- gen und Leistungen		
		Anzahl	1000 EUR					
		1	2	3	4	5	6	7
51.25	Gh. m. Rohtabak.....	.	.	.	.	.	.	.
51.3	Großhandel mit Nahrungsmitteln, Getränken und Tabakwaren.....	2997	19983761	18207560	1938606	1771944	1599693	341346
51.31	Gh. m. Obst, Gemüse und Kartoffeln.....	558	2592902	1962044	181759	132762	136715	45050
51.32	Gh. m. Fleisch, Fleischwaren, Geflügel und Wild.....	359	1339457	1227602	90016	81746	91177	1161-
51.33	Gh. m. Milch, Milcherzeugnissen, Eiern, Speiseölen und Nahrungsfetten.....	195	2822487	2561325	179143	157443	203357	24003-
51.34	Gh. m. Getränken.....	698	1652453	1421205	257670	221824	199864	57805
51.35	Gh. m. Tabakwaren.....	134	2480656	2416072	376002	365668	193390	184752
51.36	Gh. m. Zucker, Süßwaren und Backwaren.....	181	906745	811535	72538	63692	63061	9528
51.36.1	Gh. m. Zucker.....	.	.	.	.	.	.	.
51.36.2	Gh. m. Süßwaren.....	.	.	.	.	.	.	.
51.36.3	Gh. m. Backwaren.....	107	419553	404141	32060	30591	28136	3924
51.37	Gh. m. Kaffee, Tee, Kakao und Gewürzen.....	63	332229	320023	23950	22755	23217	733
51.38	Gh. m. sonstigen Nahrungsmitteln.....	335	4215114	3998105	407184	388773	371890	35294
51.38.1	Gh. m. Fisch und Fischerzeugnissen.....	45	286418	215895	18330	13113	15021	3309
51.38.2	Gh. m. Mehl und Getreideprodukten.....	20	132668	130773	11154	10971	10988	166
51.38.3	Gh. m. Nahrungsmitteln, a.n.g.....	270	3796028	3651437	377700	364689	345881	31819
51.39	Gh. m. Nahrungsmitteln, Getränken und Tabakwaren, ohne ausgeprägten Schwerpunkt..	474	3641717	3489649	350344	337281	317022	33348
51.39.1	Gh. m. tiefgefrorenen Nahrungsmitteln, ohne ausgeprägten Schwerpunkt.....	16	54636	48469	3715	3283	3405	310
51.39.2	Gh. m. sonstigen Nahrungsmitteln, Geträn- ken und Tabakwaren, ohne ausgeprägten Schwerpunkt.....	458	3587081	3441180	346629	333998	313617	33038
51.4	Großhandel mit Gebrauchs- und Verbrauchs- gütern.....	5242	30056113	26907939	4058295	3549775	3426555	632095
51.41	Gh. m. Textilien.....	574	827695	696293	109755	88566	83090	26665
51.42	Gh. m. Bekleidung und Schuhen.....	582	2357319	1990053	332825	273274	241380	91446
51.43	Gh. m. elektrischen Haushaltsgeräten und Geräten der Unterhaltungselektronik....	930	8434173	7890853	955249	867145	1019023	63571-
51.44	Gh. m. Haushaltswaren aus Metall, kera- mischen Erzeugnissen, Glaswaren, Tapeten und Reinigungsmitteln.....	288	537361	498789	66820	60672	56253	10567
51.44.1	Gh. m. Haushaltswaren aus Metall.....	.	.	.	.	.	.	.
51.44.2	Gh. m. keramischen Erzeugnissen und Glas- waren.....	107	319078	294220	34308	30264	31132	3176
51.44.3	Gh. m. Tapeten.....	.	.	.	.	.	.	.
51.44.4	Gh. m. Wasch-, Putz- und Reinigungs- mitteln.....	134	165402	154167	24863	23154	19396	5467
51.45	Gh. m. kosmetischen Erzeugnissen und Körperpflegemitteln.....	139	536980	429441	78323	61034	51529	26794
51.46	Gh. m. pharmazeutischen, medizinischen und orthopädischen Erzeugnissen.....	632	7827161	6884095	1184558	1033769	930636	253922
51.46.1	Gh. m. pharmazeutischen Erzeugnissen.....	224	6746257	5956301	1031899	905510	819246	212654
51.46.2	Gh. m. medizinischen und orthopädischen Artikeln und Laborbedarf.....	292	912624	771924	129590	107195	92992	36598
51.46.3	Gh. m. Dentalbedarf.....	116	168280	155870	23069	21064	18398	4671
51.47	Gh. m. sonstigen Gebrauchs- und Ver- brauchsgütern.....	2097	9535424	8518414	1330764	1165315	1044644	286272
51.47.1	Gh. m. nicht elektrischen Haushalts- geräten.....	86	165110	157767	24937	23795	20146	4790
51.47.2	Gh. m. Spielwaren und Musikinstrumenten....	133	801104	690553	115258	96701	91900	23358
51.47.3	Gh. m. Fahrrädern, Fahrradteilen und -zubehör, Sport- und Campingartikeln (ohne Campingmöbel).....	271	817978	592323	121017	84922	78195	42821
51.47.4	Gh. m. Uhren, Edelmetallwaren und Schmuck.....	267	622171	545049	81343	68970	71090	10252
51.47.5	Gh. m. Leder- und Täschnerwaren, Geschenk- und Werbeartikeln.....	225	241038	229857	32503	30706	27546	4956
51.47.6	Gh. m. Möbeln, Einrichtungsgegenstän- den, Antiquitäten und Bodenbelägen.....	473	3153678	3058539	490170	472633	379541	110629
51.47.7	Gh. m. feinmechanischen, Foto- und optischen Erzeugnissen.....	192	1180308	1080151	156068	139138	131319	24749
51.47.8	Gh. m. Karton, Papier, Pappe, Schreib- waren, Bürobedarf, Büchern, Zeit- schriften und Zeitungen.....	450	2554039	2164175	309469	248449	244906	64716
51.5	Großhandel mit nicht landwirtschaftlichen Halbwaren, Altmaterialien und Reststoffen...	4266	24250789	23036067	3535678	3342757	3104273	431500
51.51	Gh. m. festen Brennstoffen und Mineral- ölerzeugnissen.....	303	8626886	8590039	1305141	1299260	1260009	45132
51.52	Gh. m. Erzen, Metallen und Metallhalb- zeug.....	322	1764084	1529504	242116	204358	210388	31728
51.53	Gh. m. Holz, Baustoffen, Anstrichmitteln und Sanitärkeramik.....	1978	8625532	8247990	1243574	1185542	1049888	193781

1) Klassifikation der Wirtschaftszweige (Ausgabe 2003), Tiefengliederung für die Steuerstatistiken (GKZ 2003).



noch: Tabelle 4. Steuerpflichtige, steuerbarer Umsatz und Umsatzsteuer aufgrund der Umsatzsteuer-Voranmeldungen in

Bayern 2003 nach ausführlicher wirtschaftlicher Gliederung

- Steuerbarer Umsatz ohne Umsatzsteuer -

Gewerbe- Kenn- zahl 1)	Wirtschaftliche Gliederung	Steuer- pflich- tige	Steuerbarer Umsatz		Umsatzsteuer vor Abzug der Vorsteuer		Abziehbare Vorsteuer	Umsatz- steuer- voraus- zahlung
			Insgesamt	darunter Lieferun- gen und Leistungen	Insgesamt	darunter Lieferun- gen und Leistungen		
		Anzahl	1000 EUR					
		1	2	3	4	5	6	7
51.53.1	Gh. m. Holz, Baustoffen, Anstrichmitteln und Sanitärkeramik, ohne ausgeprägten Schwerpunkt.....	164	367604	359733	57211	55963	47687	9524
51.53.2	Gh. m. Roh- und Schnittholz.....	375	737171	686461	93146	84678	78319	14923
51.53.3	Gh. m. sonstigen Holzhalbwaren sowie Bauelementen aus Holz.....	297	831067	687973	121516	99020	91888	29628
51.53.4	Gh. m. Baustoffen und Bauelementen aus mineralischen Stoffen.....	957	6233891	6077511	907142	884446	781778	125363
51.53.5	Gh. m. Flachglas.....	38	78791	75041	11824	11224	7878	3946
51.53.6	Gh. m. Anstrichmitteln.....	100	297851	285171	40199	38160	32810	7388
51.53.7	Gh. m. Sanitärkeramik.....	47	79158	76099	12536	12051	9527	3009
51.54	Gh. m. Metall- und Kunststoffwaren für Bauzwecke sowie Installationsbe- darf für Gas, Wasser und Heizung.....	829	2975340	2629165	451456	396179	333210	118246
51.55	Gh. m. chemischen Erzeugnissen.....	281	1125563	975227	149614	125250	121880	27734
51.56	Gh. m. sonstigen Halbwaren.....	122	253282	211985	34025	27231	27042	6983
51.57	Gh. m. Altmaterialien und Reststoffen.....	431	880102	852156	109753	104936	101856	7897
51.8	Großhandel mit Maschinen, Ausrüstungen und Zubehör.....	3148	12791712	10864787	1710648	1400887	1456491	254197
51.81	Gh. m. Werkzeugmaschinen.....	251	699117	613195	92733	78421	72191	20542
51.82	Gh. m. Bergwerks-, Bau- und Baustoff- maschinen.....	224	551607	502983	73599	65802	60658	12944
51.83	Gh. m. Textil-, Näh- und Strickmaschinen....	38	24435	21380	2627	2138	2441	133
51.84	Gh. m. Datenverarbeitungsgeräten, peripheren Einheiten und Software.....	323	6326708	5073592	844952	644275	739548	105234
51.85	Gh. m. sonstigen Büromaschinen und Büro- möbeln.....	422	1280128	1151923	173804	152792	144977	28827
51.85.1	Gh. m. sonstigen Büromaschinen.....	375	1222314	1095128	164711	143853	137788	26923
51.85.2	Gh. m. Büromöbeln.....	47	57815	56795	9094	8939	7189	1905
51.86	Gh. m. elektronischen Bauelementen.....	187	303395	285071	38531	35575	32885	5646
51.87	Gh. m. sonstigen Maschinen, Ausrüstungen und Zubehör (ohne landwirtschaftliche Maschinen).....	1051	2685558	2385812	346061	297865	296484	49577
51.88	Gh. m. landwirtschaftlichen Maschinen und Geräten.....	652	920764	830832	138342	124019	107307	31294
51.9	Sonstiger Großhandel.....	1409	3583773	2981752	497317	404273	374565	122722
52	EINZELHANDEL (OHNE HANDEL MIT KRAFTFAHRZEU- GEN UND OHNE TANKSTELLEN); REPARATUR VON GEBRAUCHSGÜTERN.....	71299	57330164	54327366	7885153	7423588	6226242	1658757
52.1	Einzelhandel mit Waren verschiedener Art (in Verkaufsräumen).....	9190	10739942	10364613	1169439	1121584	1017775	151746
52.11	Eh. m. Waren verschiedener Art, Haupt- richtung Nahrungsmittel, Getränke und Tabakwaren.....	4467	8437499	8223394	861261	838406	776221	85040
52.12	Sonstiger Eh. m. Waren verschiedener Art.....	4723	2302443	2141219	308178	283177	241554	66706
52.2	Facheinzelhandel mit Nahrungsmitteln, Ge- tränken und Tabakwaren (in Verkaufsräumen)..	7875	3230698	3126951	366670	354324	306320	60349
52.21	Eh. m. Obst, Gemüse und Kartoffeln.....	1018	318031	303041	23745	22651	20822	2923
52.22	Eh. m. Fleisch, Fleischwaren, Geflügel und Wild.....	753	342794	338735	26587	26271	22487	4099
52.23	Eh. m. Fisch, Meeresfrüchten und Fischerzeugnissen.....	125	32685	30326	2591	2387	2176	415
52.24	Eh. m. Back- und Süßwaren.....	1164	442270	434165	35154	34541	28607	6546
52.24.1	Eh. m. Backwaren.....	1022	405988	399048	32132	31615	25935	6197
52.24.2	Eh. m. Süßwaren.....	142	36282	35117	3022	2927	2672	349
52.25	Eh. m. Getränken.....	2629	1105273	1054952	172754	164894	139458	33295
52.26	Eh. m. Tabakwaren.....	413	235285	234851	35620	35546	31071	4549
52.27	Sonstiger Facheinzelhandel mit Nahrungs- mitteln.....	1773	754360	730879	70221	68034	61699	8521
52.27.1	Eh. m. Reformwaren.....	294	249406	245814	23727	23255	21257	2469
52.27.5	Sonstiger Facheinzelhandel mit Nah- rungsmitteln (ohne Reformwaren).....	1479	504954	485066	46494	44780	40441	6052
52.3	Apotheken; Facheinzelhandel mit medizi- nischen, orthopädischen und kosmetischen Artikeln (in Verkaufsräumen).....	5545	5924522	5879593	908071	900808	695822	211919
52.31	Apotheken.....	3582	4787664	4776225	753907	751889	584931	168638
52.32	Eh. m. medizinischen und orthopädischen Artikeln.....	966	695669	678707	91029	88422	65327	25710
52.33	Eh. m. Parfümeriewaren und Körperpflege- mitteln.....	997	441189	424660	63135	60497	45564	17571
52.33.1	Eh. m. kosmetischen Erzeugnissen und Körperpflegemitteln (ohne Drogerie- artikel).....	604	224076	210729	29959	27805	23565	6394
52.33.2	Eh. m. Drogerieartikeln.....	393	217113	213931	33176	32692	21998	11177

1) Klassifikation der Wirtschaftszweige (Ausgabe 2003), Tiefengliederung für die Steuerstatistiken (GKZ 2003).

noch: Tabelle 4. Steuerpflichtige, steuerbarer Umsatz und Umsatzsteuer aufgrund der Umsatzsteuer-Voranmeldungen in

Bayern 2003 nach ausführlicher wirtschaftlicher Gliederung

- Steuerbarer Umsatz ohne Umsatzsteuer -

Gewerbe- Kenn- zahl 1)	Wirtschaftliche Gliederung	Steuer- pflich- tige	Steuerbarer Umsatz		Umsatzsteuer vor Abzug der Vorsteuer		Abziehbare Vorsteuer	Umsatz- steuer- voraus- zahlung
			Insgesamt	darunter Lieferun- gen und Leistungen	Insgesamt	darunter Lieferun- gen und Leistungen		
		Anzahl	1000 EUR					
		1	2	3	4	5	6	7
52.4	Sonstiger Facheinzelhandel (in Verkaufs- räumen).....	37573	30313892	28121940	4462218	4112886	3385599	1076728
52.41	Eh. m. Textilien.....	1353	352550	325484	54715	50030	36340	18422
52.41.1	Eh. m. Haushaltstextilien.....	735	218590	201196	33990	30845	23447	10588
52.41.2	Eh. m. Kurzwaren, Schneidereibedarf, Handarbeiten sowie Meterware für Bekleidung und Wäsche.....	618	133960	124288	20725	19185	12893	7834
52.42	Eh. m. Bekleidung.....	4808	3996038	3651008	611363	555641	434319	177045
52.42.1	Eh. m. Bekleidung, ohne ausgeprägten Schwerpunkt.....	2340	2816143	2558335	427053	385054	311418	115638
52.42.2	Eh. m. Herrenbekleidung und Bekleidungs- zubehör.....	381	210537	195008	32781	30302	21016	11765
52.42.3	Eh. m. Damenbekleidung und Bekleidungs- zubehör.....	1636	839652	778647	131877	122215	88353	43524
52.42.4	Eh. m. Kinder- und Säuglingsbekleidung und Bekleidungszubehör.....	357	95879	88353	14944	13868	10471	4472
52.42.5	Eh. m. Kürschnerwaren.....	94	33826	30666	4708	4203	3062	1647
52.43	Eh. m. Schuhen und Lederwaren.....	1503	981682	865583	152612	134122	95295	57318
52.43.1	Eh. m. Schuhen.....	1174	828288	723013	129972	113212	79220	50753
52.43.2	Eh. m. Leder- und Täschnerwaren.....	329	153395	142570	22640	20910	16075	6565
52.44	Eh. m. Möbeln, Einrichtungsgegenständen und Hausrat, a.n.g.....	3587	3564130	3354753	559352	525786	398673	160864
52.44.1	Eh. m. Wohnmöbeln.....	1953	2902774	2724760	459046	430498	328663	130513
52.44.2	Eh. m. Beleuchtungsartikeln.....	157	181168	168598	27625	25609	23444	4181
52.44.3	Eh. m. Haushaltsgegenständen.....	395	136210	132491	20969	20353	13556	7412
52.44.4	Eh. m. keramischen Erzeugnissen und Glaswaren.....	292	91049	83872	13216	12081	8568	4649
52.44.6	Eh. m. Holz-, Kork-, Flecht- und Korbwaren.....	157	48098	46490	6608	6351	4715	1893
52.44.7	Eh. m. Heimtextilien.....	633	204830	198542	31887	30894	19726	12217
52.45	Eh. m. elektrischen Haushaltsgeräten, Geräten der Unterhaltungselektronik und Musikinstrumenten.....	5163	8730895	8446695	1345191	1295515	1138906	206267
52.45.1	Eh. m. elektrischen Haushaltsgeräten und elektrotechnischen Erzeugnissen, a.n.g....	3039	1574962	1475795	224228	207472	171688	52535
52.45.2	Eh. m. Geräten der Unterhaltungselek- tronik und Zubehör.....	1638	6897777	6728394	1085470	1054863	937228	148229
52.45.3	Eh. m. Musikinstrumenten und Musikalien....	486	258156	242506	35492	33180	29990	5503
52.46	Eh. m. Metallwaren, Anstrichmitteln, Bau- und Heimwerkerbedarf.....	3166	2024934	1893685	303252	284244	219815	83242
52.46.1	Eh. m. Eisen-, Metall- und Kunststoff- waren, a.n.g.....	782	575598	530288	86193	79222	61112	25081
52.46.2	Eh. m. Anstrichmitteln.....	294	86983	86272	13314	13199	8519	4795
52.46.3	Eh. m. Bau- und Heimwerkerbedarf.....	2090	1362354	1277125	203744	191823	150184	53367
52.47	Eh. m. Büchern, Zeitschriften, Zeitungen, Schreibwaren und Bürobedarf.....	2630	1370700	1357435	147103	145771	117686	29416
52.47.1	Eh. m. Schreib- und Papierwaren, Schul- und Büroartikeln.....	1524	448861	444799	62301	61665	47141	15159
52.47.2	Eh. m. Büchern und Fachzeitschriften.....	770	772029	762867	67181	66490	58368	8813
52.47.3	Eh. m. Unterhaltungszeitschriften und Zeitungen.....	336	149810	149769	17621	17615	12177	5444
52.48	Eh. m. Tapeten, Bodenbelägen, Kunstgegen- ständen, Briefmarken, Münzen, Geschen- kartikeln, Uhren, Schmuck und Spiel- waren.....	4465	1521322	1462231	207415	198619	148824	58649
52.48.1	Eh. m. Tapeten und Bodenbelägen.....	461	206615	194800	32577	30688	20909	11721
52.48.2	Eh. m. Kunstgegenständen, Bildern, kunst- gewerblichen Erzeugnissen, Briefmarken, Münzen und Geschenkartikeln.....	1829	452718	430066	50498	47574	37544	12960
52.48.5	Eh. m. Uhren, Edelmetallwaren und Schmuck..	1542	613794	595965	88556	85682	62317	26238
52.48.6	Eh. m. Spielwaren.....	633	248195	241400	35784	34675	28054	7730
52.49	Facheinzelhandel, a.n.g. (in Verkaufs- räumen).....	10898	7771640	6765066	1081215	923159	795741	285505
52.49.1	Eh. m. Blumen, Pflanzen und Saatgut.....	2031	504102	469330	46619	43692	35782	10836
52.49.2	Eh. m. zoologischem Bedarf und lebenden Tieren.....	338	113666	111660	12275	12038	10493	1782
52.49.3	Augenoptiker.....	1035	2182910	1567476	343195	244826	182777	160424
52.49.4	Eh. m. Foto- und optischen Erzeug- nissen (ohne Augenoptiker).....	578	509627	477175	69108	63866	61198	7909
52.49.5	Eh. m. Computern, Computerteilen, peripheren Einheiten und Software.....	1740	1365406	1289814	171335	158626	164416	6918
52.49.6	Eh. m. Telekommunikationsendgeräten und Mobiltelefonen.....	107	34260	33669	5401	5302	4339	1062
52.49.7	Eh. m. Fahrrädern, Fahrradteilen und -zubehör.....	1149	485852	458532	74864	70447	53770	21101
52.49.8	Eh. m. Sport- und Campingartikeln (ohne Campingmöbel).....	698	413856	389388	63863	59980	48713	15151

1) Klassifikation der Wirtschaftszweige (Ausgabe 2003), Tiefengliederung für die Steuerstatistiken (GKZ 2003).

noch: Tabelle 4. Steuerpflichtige, steuerbarer Umsatz und Umsatzsteuer aufgrund der Umsatzsteuer-Voranmeldungen in

Bayern 2003 nach ausführlicher wirtschaftlicher Gliederung

- Steuerbarer Umsatz ohne Umsatzsteuer -

Gewerbe- Kenn- zahl 1)	Wirtschaftliche Gliederung	Steuer- pflich- tige	Steuerbarer Umsatz		Umsatzsteuer vor Abzug der Vorsteuer		Abziehbare Vorsteuer	Umsatz- steuer- voraus- zahlung
			Insgesamt	darunter Lieferun- gen und Leistungen	Insgesamt	darunter Lieferun- gen und Leistungen		
		Anzahl	1000 EUR					
		1	2	3	4	5	6	7
52.49.9	Sonstiger Facheinzelhandel, a.n.g. (in Verkaufsräumen).....	3222	2161960	1968022	294556	264383	234252	60323
52.5	Einzelhandel mit Antiquitäten und Gebrauchtwaren (in Verkaufsräumen).....	1375	378477	361851	47953	45436	38503	9449
52.50.1	Eh. m. Antiquitäten und antiken Teppichen..	559	87546	82866	11232	10598	6743	4488
52.50.2	Antiquariate.....	64	10189	9956	925	908	744	181
52.50.3	Eh. m. sonstigen Gebrauchtwaren.....	752	280742	269028	35796	33930	31016	4780
52.6	Einzelhandel (nicht in Verkaufsräumen).....	8329	6427511	6163296	882072	840808	753703	128366
52.61	Versandhandel.....	816	3240993	3105655	440739	419609	388476	52264
52.61.1	Versandhandel mit Waren ohne ausgeprägten Schwerpunkt.....	95	39061	37545	6211	5889	5198	1013
52.61.2	Versandhandel mit Textilien, Bekleidung, Schuhen und Lederwaren.....	120	899728	852286	131698	124030	111280	20418
52.61.3	Sonstiger Fachversandhandel.....	601	2302204	2215824	302830	289691	271998	30833
52.62	Eh. an Verkaufsständen und auf Märkten.....	1559	295971	290680	32633	31926	25022	7610
52.62.1	Eh. m. Nahrungsmitteln und Getränken an Verkaufsständen und auf Märkten.....	641	156319	154517	14322	14155	11722	2600
52.62.2	Sonstiger Einzelhandel an Verkaufsständen und auf Märkten.....	918	139651	136162	18311	17770	13300	5010
52.63	Sonstiger Einzelhandel (nicht in Ver- kaufsräumen).....	5954	2890547	2766961	408700	389273	340206	68492
52.63.1	Eh. vom Lager mit Brennstoffen.....	387	1146537	1144939	178942	178687	166793	12149
52.63.4	Sonstiger Einzelhandel, a.n.g. (nicht in Verkaufsräumen).....	5567	1744010	1622023	229758	210586	173413	56343
52.7	Reparatur von Gebrauchsgütern.....	1412	315123	309123	48729	47741	28519	20200
52.71	Reparatur von Schuhen und Lederwaren.....	230	23635	23037	3476	3380	1779	1698
52.72	Reparatur von elektrischen Haushalts- geräten.....	311	72729	72163	11449	11360	6623	4826
52.73	Reparatur von Uhren und Schmuck.....	71	10947	10907	1718	1712	861	858
52.74	Reparatur von sonstigen Gebrauchsgütern.....	800	207811	203017	32086	31290	19257	12820
52.74.1	Reparatur von Fahrrädern.....	20	2520	2476	386	379	299	87
52.74.2	Reparatur von sonstigen Gebrauchsgütern, a.n.g.....	780	205291	200541	31700	30911	18958	12733
H – 0	ÜBRIGE WIRTSCHAFTSZWEIGE.....	278716	213582953	205447858	26473859	24711589	18496039	7977977
H	GASTGEWERBE.....	42167	10781996	10737931	1597698	1573725	840068	757602
55.1	Hotellerie.....	11511	4188194	4171967	656034	649511	334476	321564
55.10.1	Hotels (ohne Hotels garnis).....	2072	2296786	2287101	364880	359317	194600	170279
55.10.2	Hotels garnis.....	1039	261160	260517	41037	40937	19955	21082
55.10.3	Gasthöfe.....	6516	1382968	1378066	212115	211414	101472	110651
55.10.4	Pensionen.....	1884	247279	246283	38002	37842	18449	19552
55.2	Sonstiges Beherbergungsgewerbe.....	1537	194886	194115	27479	27358	14679	12742
55.21	Jugendherbergen und Hütten.....	77	11325	11211	1517	1502	733	784
55.22	Campingplätze.....	184	47530	47498	5926	5922	3038	2830
55.23	Beherbergungsgewerbe, a.n.g.....	1276	136032	135406	20036	19935	10909	9129
55.23.1	Erholungs- und Ferienheime.....	122	29957	29915	3925	3919	1901	2024
55.23.2	Ferienzentren.....	.	.	.	.	.	.	.
55.23.3	Ferienhäuser und Ferienwohnungen.....	713	53586	53291	8160	8111	4741	3421
55.23.4	Privatquartiere.....	385	23210	22963	3593	3554	1791	1802
55.23.6	Boardinghouses.....	.	.	.	.	.	.	.
55.23.7	Sonstiges Beherbergungsgewerbe, a.n.g.....	37	10625	10619	1686	1686	601	1085
55.3	Speisengeprägte Gastronomie.....	20479	4887974	4865771	697433	683274	362515	334932
55.30.1	Restaurants mit herkömmlicher Bedienung...	14555	2695141	2681665	404299	402483	210138	194169
55.30.2	Restaurants mit Selbstbedienung.....	349	1247646	1246961	171913	160678	83464	88448
55.30.3	Cafes.....	2335	447762	446008	63205	62952	32883	30331
55.30.4	Eissalons.....	899	155742	150742	18834	18144	10037	8797
55.30.5	Imbissstuben.....	2341	341683	340396	39182	39017	25994	13188
55.4	Getränkegeprägte Gastronomie.....	7512	1193577	1190371	180285	177294	108464	71825
55.40.1	Schankwirtschaften.....	5945	835309	833726	124207	121640	74109	50084
55.40.3	Diskotheken und Tanzlokale.....	562	204113	203614	32659	32433	20950	11710
55.40.5	Bars.....	421	61193	60734	9600	9525	5351	4249
55.40.6	Vergnügungsorte.....	113	20309	20081	3258	3200	1708	1565
55.40.7	Sonstige getränkegeprägte Gastronomie.....	471	72653	72217	10562	10496	6346	4217
55.5	Kantinen und Caterer.....	1128	317365	315707	36467	36288	19933	16538
55.51	Kantinen.....	750	211891	211647	23672	23612	11743	11928
55.52	Caterer.....	378	105474	104060	12795	12676	8190	4611
I	VERKEHR UND NACHRICHTENÜBERMITTLUNG.....	21392	20440713	20288242	2689530	2575922	1999090	690875
60	LANDVERKEHR; TRANSPORT IN ROHRFERNLEITUNGEN...	14510	7586551	7557281	1089690	1055697	727715	362075
60.1	Eisenbahnverkehr.....	15	37788	37784	5824	5823	5597	227

1) Klassifikation der Wirtschaftszweige (Ausgabe 2003), Tiefengliederung für die Steuerstatistiken (GKZ 2003).

noch: Tabelle 4. Steuerpflichtige, steuerbarer Umsatz und Umsatzsteuer aufgrund der Umsatzsteuer-Voranmeldungen in

Bayern 2003 nach ausführlicher wirtschaftlicher Gliederung

- Steuerbarer Umsatz ohne Umsatzsteuer -

Gewerbe- Kenn- zahl 1)	Wirtschaftliche Gliederung	Steuer- pflich- tige	Steuerbarer Umsatz		Umsatzsteuer vor Abzug der Vorsteuer		Abziehbare Vorsteuer	Umsatz- steuer- voraus- zahlung	
			Insgesamt	darunter Lieferun- gen und Leistungen	Insgesamt	darunter Lieferun- gen und Leistungen			
		Anzahl	1000 EUR						
		1	2	3	4	5	6	7	
60.2	Sonstiger Landverkehr.....	14476	7439205	7409966	1059705	1035671	706878	352926	
60.21	Personenbeförderung im Linienverkehr zu Land.....	1253	1296793	1286947	168316	165182	136858	31457	
60.21.1	Personenbeförderung im Omnibus-Orts- und -Nachbarortslinienverkehr.....	608	837851	836392	110181	109216	92819	17361	
60.21.2	Personenbeförderung im Omnibus-Überland- linienverkehr.....	515	358247	356728	41728	41470	36913	4814	
60.21.3	Personenbeförderung mit Stadtschnell- bahnen und Straßenbahnen.....	.	.	.	.	.	.	.	
60.21.4	Berg- und Seilbahnen.....	.	.	.	.	.	.	.	
60.22	Betrieb von Taxis und Mietwagen mit Fahrer..	3562	377094	376872	37577	37536	27105	10484	
60.23	Sonstige Personenbeförderung im Landver- kehr.....	380	171851	170912	22009	21844	16725	5283	
60.24	Güterbeförderung im Straßenverkehr.....	9281	5593467	5575234	831803	811109	526189	305702	
60.3	Transport in Rohrfernleitungen.....	19	109558	109532	24161	14203	15239	8922	
61	SCHIFFFAHRT.....	250	518082	510430	29879	24895	27742	2137	
61.1	See- und Küstenschiffahrt.....	61	277079	276979	1492	1476	3519	2026	
61.2	Binnenschiffahrt.....	189	241003	233451	28387	23419	24223	4163	
61.20.1	Personenbeförderung in der Binnenschiff- fahrt.....	28	19556	19263	2162	1977	1344	818	
61.20.2	Güterbeförderung in der Binnenschiff- fahrt durch Reedereien.....	63	121570	119577	10201	8446	8663	1538	
61.20.3	Güterbeförderung in der Binnenschiff- fahrt durch Partikuliere.....	89	93779	88812	15224	12244	9652	5572	
61.20.4	Fluß- und Kanalfahren, Hafenschiffahrt....	9	6098	5799	799	751	4564	3765	
62	LUFTFAHRT.....	91	339359	338431	42560	42317	44829	2270	
62.1	Linienflugverkehr.....	25	285425	284812	36188	36090	39106	2919	
62.2	Gelegenheitsflugverkehr.....	50	13216	13006	2092	1974	1709	383	
62.3	Raumtransport.....	16	40718	40613	4280	4253	4013	266	
63	HILFS- UND NEBENTÄTIGKEITEN FÜR DEN VERKEHR; VERKEHRSVERMITTLUNG.....	5583	8774275	8737645	1024101	977896	750629	273598	
63.1	Frachtschlag und Lagerei.....	137	419495	404303	53930	51296	39677	14254	
63.11	Frachtschlag.....	14	11664	11655	1425	1392	1632	207	
63.12	Lagerei.....	123	407831	392648	52505	49904	38045	14461	
63.12.1	Lagerei (ohne Kühlhäuser).....	106	226946	215816	30581	28594	24574	6007	
63.12.2	Kühlhäuser.....	17	180885	176831	21924	21310	13470	8454	
63.2	Sonstige Hilfs- und Nebentätigkeiten für den Verkehr.....	266	1149276	1144613	116677	115243	103541	13136	
63.21	Sonstige Hilfs- und Nebentätigkeiten für den Landverkehr.....	186	81130	78453	11709	11277	7570	4139	
63.21.1	Parkhäuser und Parkplätze.....	98	47884	46486	7470	7246	5146	2324	
63.21.2	Hilfs- und Nebentätigkeiten für den Land- verkehr, a.n.g.....	88	33246	31967	4240	4031	2425	1815	
63.22	Sonstige Hilfs- und Nebentätigkeiten für die Schifffahrt.....	26	14709	13699	1749	1459	1469	280	
63.22.1	Sonstige Hilfs- und Nebentätigkeiten für die Binnenschiffahrt.....	19	13694	12684	1593	1303	1359	234	
63.22.2	Seehafenbetriebe.....	.	.	.	.	.	.	.	
63.22.3	Bugsier- und Bergungsschiffahrt.....	-	-	-	-	-	-	-	
63.22.4	Lotsbetriebe.....	.	.	.	.	.	.	.	
63.23	Sonstige Hilfs- und Nebentätigkeiten für die Luftfahrt.....	54	1053437	1052461	103219	102507	94502	8717	
63.23.1	Flughafenbetriebe.....	27	1045684	1044742	102250	101564	93833	8417	
63.23.2	Landeplätze für Luftfahrzeuge.....	7	2548	2548	348	345	227	121	
63.23.3	Hilfs- und Nebentätigkeiten für die Luft- fahrt, a.n.g.....	20	5205	5172	621	597	442	179	
63.3	Reisebüros und Reiseveranstalter.....	1850	903825	901856	69283	68224	63790	5493	
63.30.1	Reisebüros.....	1387	383973	383455	39678	39083	29924	9754	
63.30.2	Reiseveranstalter und Fremdenführung.....	463	519852	518401	29605	29140	33866	4261	
63.4	Spedition, sonstige Verkehrsvermittlung.....	3330	6301678	6286872	784210	743133	543621	240716	
63.40.1	Spedition.....	3041	5993053	5980199	743591	703657	516481	227238	
63.40.2	Schiffsmaklerbüros und -agenturen.....	16	22668	22645	279	274	209	70	
63.40.4	Logistische Dienstleistungen, a.n.g.....	65	55115	53714	7591	7293	4862	2729	
63.40.5	Verkehrsvermittlung, a.n.g.....	208	230843	230315	32749	31909	22070	10679	
64	NACHRICHTENÜBERMITTLUNG.....	958	3222447	3144456	503301	475117	448175	55334	
64.1	Postverwaltung und private Post- und Kurierdienste.....	817	260283	260165	40855	40782	28800	12053	
64.11	Postverwaltung.....	-	-	-	-	-	-	-	
64.12	Private Post- und Kurierdienste.....	817	260283	260165	40855	40782	28800	12053	
64.3	Fernmeldedienste.....	141	2962164	2884290	462446	434335	419375	43281	
J	KREDIT- UND VERSICHERUNGSGEWERBE.....	3224	4715179	4652922	773574	723229	559878	213798	

1) Klassifikation der Wirtschaftszweige (Ausgabe 2003), Tiefengliederung für die Steuerstatistiken (GKZ 2003).

noch: Tabelle 4. Steuerpflichtige, steuerbarer Umsatz und Umsatzsteuer aufgrund der Umsatzsteuer-Voranmeldungen in

Bayern 2003 nach ausführlicher wirtschaftlicher Gliederung

- Steuerbarer Umsatz ohne Umsatzsteuer -

Gewerbe- Kenn- zahl 1)	Wirtschaftliche Gliederung	Steuer- pflich- tige	Steuerbarer Umsatz		Umsatzsteuer vor Abzug der Vorsteuer		Abziehbare Vorsteuer	Umsatz- steuer- voraus- zahlung
			Insgesamt	darunter Lieferun- gen und Leistungen	Insgesamt	darunter Lieferun- gen und Leistungen		
		Anzahl	1000 EUR					
		1	2	3	4	5	6	7
65	KREDITGEWERBE.....	615	2883684	2830303	457047	433105	375064	82086
65.1	Zentralbanken und Kreditinstitute.....	475	2216609	2173084	352577	330542	279717	72882
65.11	Zentralbanken.....	—	—	—	—	—	—	—
65.12	Kreditinstitute (ohne Spezialkredit- institute).....	475	2216609	2173084	352577	330542	279717	72882
65.12.1	Kreditbanken einschließlich Zweigstellen ausländischer Banken.....	23	1233185	1227458	215231	196298	180213	35018
65.12.2	Girozentralen.....	83	140841	140149	22883	22278	12435	10448
65.12.3	Sparkassen.....	362	650218	648199	87404	86897	71942	15486
65.12.4	Genossenschaftliche Zentralbanken.....	—	—	—	—	—	—	—
65.12.5	Kreditgenossenschaften.....	—	—	—	—	—	—	—
65.12.6	Realkreditinstitute.....	—	—	—	—	—	—	—
65.12.7	Kreditinstitute mit Sonderaufgaben.....	—	—	—	—	—	—	—
65.12.9	Bausparkassen.....	140	667075	657219	104470	102564	95346	9204
65.2	Sonstige Finanzierungsinstitutionen.....	110	615525	606079	97665	96084	88790	8955
65.21	Institutionen für Finanzierungsleasing.....	—	—	—	—	—	—	—
65.22	Spezialkreditinstitute.....	—	—	—	—	—	—	—
65.23	Finanzierungsinstitutionen, a.n.g.....	10	22074	22074	3791	3532	2246	1545
65.23.1	Kapitalanlagegesellschaften.....	12	2425	2419	388	387	137	251
65.23.2	Leihhäuser.....	—	—	—	—	—	—	—
65.23.3	Sonstige Finanzierungsinstitutionen, a.n.g.....	—	—	—	—	—	—	—
66	VERSICHERUNGSGEWERBE.....	33	1454184	1448143	257503	231601	152301	105201
66.01	Lebensversicherungen.....	—	—	—	—	—	—	—
66.01.1	Lebensversicherungen (ohne Rückver- sicherungen).....	—	—	—	—	—	—	—
66.01.2	Rückversicherungen für die Lebens- versicherungen.....	14	45427	45417	7268	7267	21786	14517
66.02	Pensions- und Sterbekassen.....	—	—	—	—	—	—	—
66.03	Sonstiges Versicherungsgewerbe.....	—	—	—	—	—	—	—
66.03.1	Krankenversicherungen.....	—	—	—	—	—	—	—
66.03.2	Schaden- und Unfallversicherungen.....	—	—	—	—	—	—	—
66.03.3	Rückversicherungen für das sonstige Versicherungsgewerbe.....	—	—	—	—	—	—	—
67	MIT DEM KREDIT- UND VERSICHERUNGSGEWERBE VERBUNDENE TÄTIGKEITEN.....	2576	377311	374476	59025	58522	32512	26511
67.1	Mit dem Kreditgewerbe verbundene Tätig- keiten.....	611	123760	122750	19645	19508	10410	9234
67.11	Effekten- und Warenbörsen.....	—	—	—	—	—	—	—
67.12	Effektenvermittlung und -verwaltung (ohne Effektenverwahrung).....	—	—	—	—	—	—	—
67.13	Sonstige mit dem Kreditgewerbe verbundene Tätigkeiten.....	588	111874	110866	17744	17608	9505	8239
67.2	Mit dem Versicherungsgewerbe verbundene Tätigkeiten.....	1965	253550	251726	39380	39014	22102	17277
67.20.1	Versicherungsvertreter.....	1579	190572	189311	29861	29659	16449	13411
67.20.2	Versicherungsmakler.....	228	33233	32674	4802	4672	2641	2162
67.20.3	Sonstige mit dem Versicherungsgewerbe verbundene Tätigkeiten.....	158	29745	29742	4717	4683	3013	1704
K	GRUNDSTÜCKS- UND WOHNUNGSWESEN, VERMIETUNG BEWEGLICHER SACHEN, ERBRINGUNG VON WIRT- SCHAFTLICHEN DIENSTLEISTUNGEN, A.N.G.....	141836	143982258	136412629	17978465	16521788	12802904	5175116
70	GRUNDSTÜCKS- UND WOHNUNGSWESEN.....	45823	27495991	27095340	3557491	3488496	2377716	1178792
70.1	Erschließung, Kauf und Verkauf von Grund- stücken, Gebäuden und Wohnungen.....	2725	3944499	3924155	396444	392145	280459	115162
70.11	Erschließung von Grundstücken.....	1100	1609626	1591740	140693	137234	109490	31297
70.11.1	Erschließung von unbebauten Grundstücken...	44	19708	19607	2727	2705	1948	779
70.11.2	Bausträger für Nichtwohngebäude.....	147	227650	225103	31234	30769	25531	5702
70.11.3	Bausträger für Wohngebäude.....	909	1362267	1347030	106732	103760	82011	24816
70.12	Kauf und Verkauf von eigenen Grund- stücken, Gebäuden und Wohnungen.....	1625	2334873	2332415	255751	254911	170969	83865
70.2	Vermietung und Verpachtung von eigenen Grundstücken, Gebäuden und Wohnungen.....	35389	17386930	17067321	2344083	2289640	1546622	797266
70.20.1	Vermietung und Verpachtung von eigenen Grundstücken und Nichtwohngebäuden.....	22516	13918636	13624242	1949212	1899401	1352484	596615
70.20.2	Vermietung und Verpachtung von eigenen Wohngebäuden und Wohnungen.....	12873	3468294	3443079	394871	390240	194138	200650
70.3	Vermittlung und Verwaltung von fremden Grundstücken, Gebäuden und Wohnungen.....	7709	6164562	6103864	816964	806710	550634	266365
70.31	V. v. fremden Grundstücken, Gebäuden und Wohnungen.....	5094	3112025	3104706	432837	430972	307236	125603

1) Klassifikation der Wirtschaftszweige (Ausgabe 2003), Tiefengliederung für die Steuerstatistiken (GKZ 2003).

noch: Tabelle 4. Steuerpflichtige, steuerbarer Umsatz und Umsatzsteuer aufgrund der Umsatzsteuer-Voranmeldungen in

## Bayern 2003 nach ausführlicher wirtschaftlicher Gliederung

- Steuerbarer Umsatz ohne Umsatzsteuer -

Gewerbe- Kenn- zahl 1)	Wirtschaftliche Gliederung	Steuer- pflich- tige	Steuerbarer Umsatz		Umsatzsteuer vor Abzug der Vorsteuer		Abziehbare Vorsteuer	Umsatz- steuer- voraus- zahlung
			Insgesamt	darunter Lieferun- gen und Leistungen	Insgesamt	darunter Lieferun- gen und Leistungen		
		Anzahl	1000 EUR					
		1	2	3	4	5	6	7
70.32	Verwaltung von fremden Grundstücken, Gebäuden und Wohnungen.....	2615	3052537	2999158	384127	375738	243399	140762
71	VERMIETUNG BEWEGLICHER SACHEN OHNE BEDIENUNGSPERSONAL.....	4593	13529578	13229429	1738839	1682973	1557689	181284
71.1	Vermietung von Kraftwagen bis 3,5 t Gesamtgewicht.....	852	6561350	6518941	966496	957964	948466	18026
71.2	Vermietung von sonstigen Verkehrsmitteln....	542	916753	912529	32714	31967	27795	4918
71.21	Vermietung von Landfahrzeugen (ohne Kraftwagen bis 3,5 t Gesamtgewicht).....	185	125816	125192	18522	18398	11736	6786
71.22	Vermietung von Wasserfahrzeugen.....	186	70928	67992	10007	9536	7605	2402
71.23	Vermietung von Luftfahrzeugen.....	171	720009	719346	4185	4033	8454	4270
71.3	Vermietung von Maschinen und Geräten.....	2596	5774400	5524506	702999	656903	560307	142829
71.31	Vermietung von landwirtschaftlichen Maschinen und Geräten.....	295	59642	59295	8971	8915	7362	1720
71.32	Vermietung von Baumaschinen und -geräten....	628	421204	412052	63306	61396	44766	18540
71.33	Vermietung von Büromaschinen, Datenver- arbeitungsgeräten und -einrichtungen.....	157	1164323	1139035	187612	180882	135683	51930
71.34	Vermietung von sonstigen Maschinen und Geräten.....	1516	4129231	3914123	443111	405710	372497	70639
71.4	Vermietung von Gebrauchsgütern, a.n.g.....	603	277075	273453	36631	36138	21120	15511
71.40.1	Verleih von Wäsche und Arbeitskleidung....	12	6560	6376	1019	991	597	422
71.40.2	Verleih von Sportgeräten und Fahrrädern....	61	5872	5820	907	899	487	420
71.40.3	Leihbibliotheken und Lesezirkel.....	11	16219	16189	1387	1383	1037	350
71.40.4	Videotheken.....	246	48105	47964	7479	7452	5687	1791
71.40.5	Vermietung von sonstigen Gebrauchsgütern, a.n.g.....	273	200320	197103	25839	25414	13311	12528
72	DATENVERARBEITUNG UND DATENBANKEN.....	11049	9175805	8907949	1397407	1258935	861443	535978
72.1	Hardwareberatung.....	1140	354430	350937	52083	50448	29869	22217
72.2	Softwarehäuser.....	6001	4465807	4278613	692375	610599	352493	339896
72.21	Verlegen von Software.....	199	351402	289770	52233	41400	30526	21707
72.22	Softwareberatung und -entwicklung.....	5802	4114405	3988844	640142	569199	321967	318189
72.22.1	Softwareberatung.....	2389	829667	824046	128032	119846	61543	66488
72.22.2	Entwicklung und Programmierung von Internetpräsentationen.....	854	292307	286453	45818	44510	22366	23452
72.22.3	Sonstige Softwareentwicklung.....	2559	2992431	2878344	466292	404843	238059	228249
72.3	Datenverarbeitungsdienste.....	2820	3062418	2993042	442376	398004	363264	79111
72.4	Datenbanken.....	29	31261	31261	4799	4799	1614	3185
72.5	Instandhaltung und Reparatur von Büro- maschinen, Datenverarbeitungsgeräten und -einrichtungen.....	199	134253	132125	19593	18554	12429	7164
72.6	Sonstige mit der Datenverarbeitung ver- bundene Tätigkeiten.....	860	1127636	1121971	186182	176531	101775	84406
73	FORSCHUNG UND ENTWICKLUNG.....	1528	1299610	1145483	164296	122792	181470	17171
73.1	Forschung und Entwicklung im Bereich Natur-, Ingenieur-, Agrarwissenschaften und Medizin.....	1414	1272683	1118584	160655	119154	179318	18659
73.2	Forschung und Entwicklung im Bereich Rechts-, Wirtschafts- und Sozial- wissenschaften sowie im Bereich Sprach-, Kultur- und Kunstwissenschaften.....	114	26927	26899	3640	3637	2152	1488
74	ERBRINGUNG VON WIRTSCHAFTLICHEN DIENST- LEISTUNGEN, A.N.G.....	78843	92481275	86034428	11120432	9968593	7824587	3296232
74.1	Rechts-, Steuer- und Unternehmensberatung, Wirtschaftsprüfung, Buchführung, Markt- und Meinungsforschung, Managementtätig- keiten von Holdinggesellschaften.....	28220	57238628	52309443	6639869	5748967	4940361	1699754
74.11	Rechtsberatung.....	8508	2455731	2453254	390397	379703	108844	281551
74.11.1	Rechtsanwaltskanzleien mit Notariat.....	—	—	—	—	—	—	—
74.11.2	Rechtsanwaltskanzleien ohne Notariat.....	6779	1650498	1649826	263394	260899	73443	189950
74.11.3	Notariate.....	411	366453	366377	58605	58583	6167	52437
74.11.4	Patentanwaltskanzleien.....	426	303286	301670	47143	38992	23200	23943
74.11.5	Sonstige Rechtsberatung.....	892	135495	135381	21256	21229	6034	15222
74.12	Wirtschafts- und Buchprüfung und Steuerberatung; Buchführung.....	7984	2923403	2922184	466480	465869	118799	347682
74.12.1	Praxen von Wirtschaftsprüferinnen und -prüfern, Wirtschaftsprüfungsgesell- schaften.....	396	240885	240065	38053	37991	11890	26163
74.12.2	Praxen von vereidigten Buchprüferinnen und -prüfern, Buchprüfungsgesellschaften..	36	9457	9457	1497	1497	443	1054
74.12.3	Praxen von Steuerberaterinnen und -beratern, Steuerberatungsgesell- schaften.....	4722	2055497	2055195	328406	327888	83891	244517
74.12.4	Praxen von Steuerbevollmächtigten.....	1933	535890	535845	85531	85509	18441	67090

1) Klassifikation der Wirtschaftszweige (Ausgabe 2003), Tiefengliederung für die Steuerstatistiken (GKZ 2003).

noch: Tabelle 4. Steuerpflichtige, steuerbarer Umsatz und Umsatzsteuer aufgrund der Umsatzsteuer-Voranmeldungen in

Bayern 2003 nach ausführlicher wirtschaftlicher Gliederung

- Steuerbarer Umsatz ohne Umsatzsteuer -

Gewerbe- Kenn- zahl 1)	Wirtschaftliche Gliederung	Steuer- pflich- tige	Steuerbarer Umsatz		Umsatzsteuer vor Abzug der Vorsteuer		Abziehbare Vorsteuer	Umsatz- steuer- voraus- zahlung
			Insgesamt	darunter Lieferun- gen und Leistungen	Insgesamt	darunter Lieferun- gen und Leistungen		
		Anzahl	1000 EUR					
		1	2	3	4	5	6	7
74.12.5	Buchführung (ohne Datenverarbeitungs- dienste).....	897	81674	81622	12992	12983	4134	8857
74.13	Markt- und Meinungsforschung.....	469	783025	774796	134230	122550	89863	44367
74.13.1	Marktforschung.....	456	772182	763953	132487	120820	88914	43573
74.13.2	Meinungsforschung.....	13	10843	10843	1743	1730	949	794
74.14	Unternehmens- und Public-Relations-Ber- atung.....	9560	6138455	6051234	936101	906292	511828	424267
74.14.1	Unternehmensberatung.....	9455	6030611	5943749	918941	889280	499002	419932
74.14.2	Public-Relations-Beratung.....	105	107845	107485	17160	17012	12826	4335
74.15	Managementtätigkeiten von Holding- gesellschaften.....	1699	44938014	40107976	4712661	3874553	4111028	601887
74.15.1	Managementtätigkeiten von Holdinggesell- schaften mit Schwerpunkt im Produzie- renden Gewerbe.....	244	16775124	15415900	1472994	1228236	1531735	58620
74.15.2	Managementtätigkeiten von sonstigen Holdinggesellschaften (ohne geschlossene Immobilienfonds).....	379	17386866	15051133	1893044	1471993	1644089	249071
74.15.3	Geschlossene Immobilienfonds mit Nichtwohngebäuden.....	356	879669	879666	97137	97136	30026	67111
74.15.4	Geschlossene Immobilienfonds mit Wohn- gebäuden.....	259	1829088	1714750	217701	196302	171810	45908
74.15.5	Komplementärgesellschaften.....	320	1082280	996237	129070	114456	105478	23592
74.15.6	Verwaltung und Führung von Unternehmen und Betrieben.....	141	6984985	6050290	902714	766430	627889	274825
74.2	Architektur- und Ingenieurbüros.....	20578	6036124	5946743	906573	890048	415031	491519
74.20.1	Architekturbüros für Hochbau und für Innenarchitektur.....	6134	1036727	1032691	162263	161425	59972	102288
74.20.2	Architekturbüros für Orts-, Regional- und Landesplanung.....	479	87931	87860	14000	13975	5702	8297
74.20.3	Architekturbüros für Garten- und Land- schaftsgestaltung.....	309	43028	42960	6783	6775	2477	4306
74.20.4	Ingenieurbüros für bautechnische Gesamt- planung.....	4541	1462963	1459756	224696	223759	94339	130344
74.20.5	Ingenieurbüros für technische Fachplanung..	5587	2315933	2270578	341131	331078	180638	160490
74.20.6	Büros für Industrie-Design.....	587	96852	96229	14351	14227	6895	7456
74.20.7	Büros fachfachlicher Sachverständiger.....	455	61655	61499	9787	9759	3503	6284
74.20.8	Büros für technisch-wirtschaftliche Beratung.....	2327	833397	797545	118008	113519	58484	59522
74.20.9	Vermessungsbüros.....	159	97638	97625	15554	15530	3022	12532
74.3	Technische, physikalische und chemische Untersuchung.....	690	1478717	1462292	149739	144474	98624	51115
74.30.1	Technische Untersuchung und Beratung.....	494	1347895	1331718	132227	127023	90048	42179
74.30.2	Physikalische Untersuchung und Beratung....	91	73061	73013	9666	9645	2672	6994
74.30.3	Chemische Untersuchung und Beratung.....	.	.	.	.	.	.	.
74.30.4	Betrieb von Messnetzen und Messstationen...	.	.	.	.	.	.	.
74.4	Werbung.....	6346	3048765	2944970	445816	429719	306148	139643
74.40.1	Werbegestaltung.....	2983	1073601	1026626	164279	155819	101328	62929
74.40.2	Werbemittelverbreitung und Werbever- mittlung.....	3363	1975163	1918344	281537	273900	204821	76714
74.5	Personal- und Stellenvermittlung, Über- lassung von Arbeitskräften.....	672	1145997	1145054	183048	182727	21934	161114
74.50.1	Personal- und Stellenvermittlung.....	190	231227	231126	36917	36848	5342	31574
74.50.2	Überlassung von Arbeitskräften.....	482	914770	913928	146131	145880	16591	129540
74.6	Wach- und Sicherheitsdienste sowie Detekteien.....	595	406927	405417	65003	64519	17395	47607
74.60.1	Detekteien.....	168	17930	17919	3006	2841	1404	1601
74.60.2	Wach- und Sicherheitsdienste.....	427	388998	387498	61997	61679	15991	46006
74.7	Reinigung von Gebäuden, Inventar und Verkehrsmitteln.....	4025	1654185	1652680	262506	262158	67316	195218
74.70.1	Reinigung von Gebäuden, Räumen und Inventar.....	2645	1437379	1435929	227907	227571	61260	166675
74.70.2	Schornsteinreinigung.....	1309	186896	186896	29890	29887	4083	25806
74.70.3	Reinigung von Verkehrsmitteln.....	40	20775	20772	3312	3312	1296	2016
74.70.4	Desinfektion und Schädlingsbekämpfung.....	31	9135	9083	1397	1388	676	721
74.8	Erbringung von sonstigen wirtschaftlichen Dienstleistungen, a.n.g.....	17717	21471932	20167828	2467877	2245981	1957776	510263
74.81	Fotografisches Gewerbe und fotografische Laboratorien.....	1871	397426	394205	58471	57821	34968	23503
74.81.1	Fotografisches Gewerbe.....	1754	318151	316047	46856	46385	26750	20105
74.81.2	Fotografische Laboratorien.....	117	79275	78158	11615	11437	8217	3397
74.82	Abfüll- und Verpackungsgewerbe.....	138	314828	303590	28491	26936	32763	4251
74.85	Sekretariats-, Schreib- und Über- setzungsdienste; Copy-Shops.....	3650	224538	222598	35071	34662	12344	22725
74.85.1	Freiberufliche Dolmetscher.....	696	45777	45689	7083	7047	2127	4956
74.85.2	Übersetzungsbüros.....	357	30413	30284	4780	4695	1773	3003
74.85.3	Sekretariats- und Schreibdienste; Copy-Shops.....	2597	148348	146624	23207	22920	8444	14765

1) Klassifikation der Wirtschaftszweige (Ausgabe 2003), Tiefengliederung für die Steuerstatistiken (GKZ 2003).

noch: Tabelle 4. Steuerpflichtige, steuerbarer Umsatz und Umsatzsteuer aufgrund der Umsatzsteuer-Voranmeldungen in

Bayern 2003 nach ausführlicher wirtschaftlicher Gliederung

– Steuerbarer Umsatz ohne Umsatzsteuer –

Gewerbe- Kenn- zahl 1)	Wirtschaftliche Gliederung	Steuer- pflich- tige	Steuerbarer Umsatz		Umsatzsteuer vor Abzug der Vorsteuer		Abziehbare Vorsteuer	Umsatz- steuer- voraus- zahlung	
			Insgesamt	darunter Lieferun- gen und Leistungen	Insgesamt	darunter Lieferun- gen und Leistungen			
		Anzahl	1000 EUR						
		1	2	3	4	5	6	7	
74.86	Call Centers.....	101	12334	12276	1959	1950	605	1353	
74.87	Erbringung von wirtschaftlichen Dienst- leistungen für Unternehmen und Privat- personen, a.n.g.....	11957	20522805	19235160	2343886	2124613	1877096	466933	
74.87.1	Ausstellungs-, Messe- und Warenmarkt- richtungen.....	867	600042	597447	95139	94209	70183	24956	
74.87.2	Sachverständige, a.n.g.....	481	89662	89378	12789	12690	5146	7643	
74.87.3	Versteigerungsgewerbe.....	57	47176	46615	4836	4770	2795	2042	
74.87.4	Ateliers für Textil-, Schmuck-, Möbel- u.ä. Design.....	1677	197457	195519	28187	27861	14241	13945	
74.87.5	Auskunfteien.....	91	59444	59353	9462	9444	3565	5897	
74.87.6	Inkassobüros.....	97	156541	156094	24344	24233	10668	13676	
74.87.7	Sonstige Vermögensberatung.....	1955	9910900	8835547	1231040	1053661	1040560	190587	
74.87.8	Erbringung von sonstigen wirtschaft- lichen Dienstleistungen für Unter- nehmen und Privatpersonen, a.n.g.....	6732	9461583	9255207	938090	897746	729939	208187	
L	ÖFFENTLICHE VERWALTUNG, VERTEIDIGUNG, SOZIALVERSICHERUNG.....	—	—	—	—	—	—	—	
M	ERZIEHUNG UND UNTERRICHT.....	4781	1212250	1205852	101115	100078	45380	55738	
80.1	Kindergärten, Vor- und Grundschulen.....	9	526	526	74	74	20	54	
80.2	Weiterführende Schulen.....	131	82889	82643	9314	9277	4829	4488	
80.21	Allgemein bildende weiterführende Schulen...	50	9462	9462	549	547	192	357	
80.22	Berufsbildende weiterführende Schulen im Sekundarbereich.....	81	73427	73181	8765	8729	4637	4131	
80.3	Hochschulen und andere Bildungsein- richtungen des Tertiärsbereichs.....	47	369500	366473	2641	2144	1101	1542	
80.30.5	Universitäten.....	16	1318	1318	138	138	29	109	
80.30.6	Allgemeine Fachhochschulen.....	10	326938	324315	705	374	231	477	
80.30.7	Verwaltungsfachhochschulen.....	—	—	—	—	—	—	—	
80.30.8	Berufsakademien, Fachakademien, Schulen des Gesundheitswesens.....	21	41244	40840	1798	1632	842	956	
80.4	Erwachsenenbildung und sonstiger Unterricht..	4594	759336	756210	89085	88583	39430	49654	
80.41	Fahr- und Flugschulen.....	1980	284264	283518	41138	41002	18766	22371	
80.41.1	Kraftfahrerschulen.....	1894	267122	266972	38934	38893	17167	21766	
80.41.2	Flug-, Bootsführer-, Segel- u.ä. Schulen...	86	17142	16546	2204	2109	1599	605	
80.42	Erwachsenenbildung und Unterricht, a.n.g....	2614	475072	472692	47947	47581	20663	27283	
N	GESUNDHEITS-, VETERINÄR- UND SOZIALWESEN.....	7733	7485964	7434242	243609	235177	150413	93208	
85.1	Gesundheitswesen.....	5197	4766002	4743398	144844	141139	82317	62526	
85.11	Krankenhäuser.....	228	2839565	2831097	34787	33508	18723	16064	
85.11.1	Krankenhäuser (ohne Hochschulkliniken so- wie Vorsorge- und Rehabilitationskli- niken).....	148	2675044	2668699	24482	23530	13769	10712	
85.11.2	Hochschulkliniken.....	.	.	.	.	.	.	.	
85.11.3	Vorsorge- und Rehabilitationskliniken.....	.	.	.	.	.	.	.	
85.12	Arztpraxen (ohne Zahnarztpraxen).....	1046	283222	283005	15483	15433	4655	10827	
85.12.1	Arztpraxen für Allgemeinmedizin und Praxen von praktischen Ärztinnen und Ärzten.....	643	84274	84253	9174	9166	2005	7169	
85.12.2	Facharztpraxen (ohne Arztpraxen für Allgemeinmedizin).....	403	198948	198751	6309	6267	2651	3659	
85.13	Zahnarztpraxen.....	1858	659281	657178	15150	14953	8399	6752	
85.14	Gesundheitswesen, a.n.g.....	2065	983934	972119	79424	77245	50541	28883	
85.14.1	Praxen von psychologischen Psychothera- peutinnen und -therapeuten.....	211	19601	19594	2783	2783	888	1895	
85.14.2	Massagepraxen, Praxen von medizinischen Bademeisterinnen und Bademeistern, Krankengymnastikpraxen, Praxen von Hebammen und Entbindungspflegern sowie von verwandten Berufen.....	177	31825	31717	2696	2681	1672	1024	
85.14.3	Heilpraktikerpraxen.....	142	22879	22744	2849	2817	1610	1238	
85.14.4	Sonstige selbständige Tätigkeiten im Gesundheitswesen.....	1274	288667	279137	35006	33397	22475	12530	
85.14.5	Krankentransport- und Rettungsdienste.....	47	125651	125470	15174	15130	5793	9381	
85.14.6	Sonstige Anstalten und Einrichtungen des Gesundheitswesens.....	214	495311	493456	20916	20435	18103	2814	
85.2	Veterinärwesen.....	1729	400062	374260	60784	56663	31112	29671	
85.20.1	Tierarztpraxen.....	1572	289686	289322	44660	44609	21344	23316	
85.20.2	Sonstige selbständige Tätigkeiten im Veterinärwesen.....	132	83307	58182	12858	8839	6341	6517	

1) Klassifikation der Wirtschaftszweige (Ausgabe 2003), Tiefengliederung für die Steuerstatistiken (GKZ 2003).



noch: Tabelle 4. Steuerpflichtige, steuerbarer Umsatz und Umsatzsteuer aufgrund der Umsatzsteuer-Voranmeldungen in

Bayern 2003 nach ausführlicher wirtschaftlicher Gliederung

- Steuerbarer Umsatz ohne Umsatzsteuer -

Gewerbe- Kenn- zahl 1)	Wirtschaftliche Gliederung	Steuer- pflich- tige	Steuerbarer Umsatz		Umsatzsteuer vor Abzug der Vorsteuer		Abziehbare Vorsteuer	Umsatz- steuer- voraus- zahlung	
			Insgesamt	darunter Lieferun- gen und Leistungen	Insgesamt	darunter Lieferun- gen und Leistungen			
		Anzahl	1000 EUR						
		1	2	3	4	5	6	7	
85.20.3	Anstalten und Einrichtungen des								
	Veterinärwesens.....	25	27069	26756	3265	3215	3427	161	
85.3	Sozialwesen.....	807	2319900	2316583	37982	37375	36983	1011	
85.31	Heime (ohne Erholungs- und Ferienheime)....	177	1469718	1467046	18069	17634	21937	3861	
85.31.1	Jugendwohnheime.....	18	61528	61523	1020	1020	482	538	
85.31.2	Erziehungsheime.....	.	.	.	.	.	.	.	
85.31.3	Altenwohnheime.....	24	269319	268949	2111	2054	1266	845	
85.31.4	Altenheime.....	18	145901	145901	520	520	381	139	
85.31.5	Altenpflegeheime.....	31	439456	439436	1929	1919	1767	169	
85.31.6	Heime für werdende Mütter sowie Mütter oder Väter mit Kind.....	.	.	.	.	.	.	.	
85.31.7	Einrichtungen zur Eingliederung und Pflege Behinderter.....	60	515248	512970	11609	11241	17212	5604	
85.31.8	Wohnheime für Behinderte.....	.	.	.	.	.	.	.	
85.31.9	Sonstige Heime (ohne Erholungs- und Ferienheime).....	16	13520	13520	592	592	452	140	
85.32	Sozialwesen, a.n.g.....	630	850182	849538	19912	19741	15045	4872	
85.32.1	Tagesstätten (ohne Kinderkrippen, Kinder- gärten, Kinderhorte und Jugendzentren)....	.	.	.	.	.	.	.	
85.32.2	Kinderkrippen und außerhäusliche Kinder- betreuung, a.n.g.....	4	206	206	33	33	6	27	
85.32.3	Jugendzentren und Häuser der offenen Tür...	.	.	.	.	.	.	.	
85.32.4	Erziehungs-, Jugend- und Familienbe- ratungsstellen.....	27	9120	9100	472	470	305	167	
85.32.5	Sonstige soziale Beratungsstellen.....	174	30894	30823	2023	2007	769	1254	
85.32.6	Ambulante soziale Dienste.....	75	14333	14303	1874	1869	1202	672	
85.32.7	Organisationen der freien Wohlfahrts- pflege und Jugendhilfe.....	167	652072	651736	11164	11045	10437	733	
85.32.8	Unterstützungskassen.....	11	32093	32093	701	701	154	547	
85.32.9	Sonstiges Sozialwesen, a.n.g.....	169	110560	110372	3618	3589	2153	1465	
0	ERBRINGUNG VON SONSTIGEN ÖFFENTLICHEN UND PERSONLICHEN DIENSTLEISTUNGEN.....	57583	24964591	24716040	3089868	2981670	2098306	991641	
90	ABWASSER- UND ABFALLBESEITIGUNG UND SONSTIGE ENTSORGUNG.....	843	1395721	1391819	212567	210924	123883	88685	
90.01	Abwasserbeseitigung.....	94	52617	52340	8318	8266	4425	3893	
90.01.1	Kläranlagen.....	76	46730	46487	7376	7331	3970	3406	
90.01.2	Sammelkanalisation.....	18	5886	5853	943	936	455	487	
90.02	Abfallbeseitigung.....	705	1300132	1296518	197374	195784	115730	81644	
90.02.1	Sammlung, Beförderung und Zwischenlage- rung von Abfällen.....	361	766603	764864	113874	112745	69506	44368	
90.02.2	Thermische Abfallbeseitigung.....	7	128596	128585	20267	20207	7387	12880	
90.02.3	Abfalldeponien.....	13	25287	25287	4040	4040	3242	799	
90.02.4	Biologische Abfallbeseitigung.....	53	38620	38322	5965	5913	3321	2645	
90.02.5	Sonstige Abfallbeseitigung.....	271	341026	339459	53226	52879	32274	20952	
90.03	Beseitigung von Umweltverschmutzungen und sonstige Entsorgung.....	44	42972	42961	6875	6873	3727	3148	
91	INTERESSENVERTRETUNGEN SOWIE KIRCHLICHE UND SONSTIGE VEREINIGUNGEN (OHNE SOZIALWESEN, KULTUR UND SPORT).....	1350	1325959	1303163	93043	87841	124193	31160	
91.1	Wirtschafts- und Arbeitgeberverbände, Berufsorganisationen.....	128	158918	158854	10015	9991	6863	3152	
91.11	Wirtschafts- und Arbeitgeberverbände.....	84	143597	143596	7567	7561	6169	1398	
91.11.1	Wirtschaftsverbände (ohne öffentlich- rechtliche Wirtschaftsvertretungen).....	36	12072	12009	1930	1911	641	1289	
91.11.2	Öffentlich-rechtliche Wirtschaftsver- tretungen.....	8	3249	3249	518	518	53	465	
91.11.3	Arbeitgeberverbände.....	.	.	.	.	.	.	.	
91.12	Berufsorganisationen.....	148	103975	103962	13508	13504	3514	9994	
91.12.1	Berufsorganisationen (ohne öffentlich- rechtliche Berufsvertretungen).....	.	.	.	.	.	.	.	
91.12.2	Öffentlich-rechtliche Berufsvertretungen...	.	.	.	.	.	.	.	
91.2	Arbeitnehmervereinigungen.....	.	.	.	.	.	.	.	
91.3	Kirchliche Vereinigungen; politische Parteien sowie sonstige Interessenver- tretungen und Vereinigungen, a.n.g.....	1053	1056797	1034078	68523	63349	113248	44735	
91.31	Kirchliche und sonstige religiöse Ver- einigungen.....	86	370762	367732	21143	20573	14137	7006	
91.31.1	Kirchen und kirchlich-religiöse Vereini- gungen.....	73	368584	365554	20848	20281	14008	6840	
91.31.2	Sonstige religiöse und weltanschauliche Vereinigungen.....	13	2178	2178	295	292	128	166	
91.32	Politische Parteien und Vereinigungen.....	122	20503	20458	2328	2303	1678	650	

1) Klassifikation der Wirtschaftszweige (Ausgabe 2003), Tiefengliederung für die Steuerstatistiken (GKZ 2003).

noch: Tabelle 4. Steuerpflichtige, steuerbarer Umsatz und Umsatzsteuer aufgrund der Umsatzsteuer-Voranmeldungen in

## Bayern 2003 nach ausführlicher wirtschaftlicher Gliederung

- Steuerbarer Umsatz ohne Umsatzsteuer -

Gewerbe- Kenn- zahl 1)	Wirtschaftliche Gliederung	Steuer- pflich- tige	Steuerbarer Umsatz		Umsatzsteuer vor Abzug der Vorsteuer		Abziehbare Vorsteuer	Umsatz- steuer- voraus- zahlung	
			Insgesamt	darunter Lieferun- gen und Leistungen	Insgesamt	darunter Lieferun- gen und Leistungen			
		Anzahl	1000 EUR						
		1	2	3	4	5	6	7	
91.33	Interessenvertretungen und Vereini- gungen, a.n.g.....	845	665532	645887	45052	40473	97433	52391	
91.33.1	Organisationen der Bildung, Wissenschaft, Forschung und Kultur.....	514	416630	399359	32811	29216	87809	55009	
91.33.2	Organisationen des Gesundheitswesens.....	25	84239	83679	1305	1224	449	855	
91.33.3	Jugendorganisationen.....	8	4481	4481	222	222	127	96	
91.33.4	Verbraucherorganisationen.....	34	8035	8035	1237	1236	651	586	
91.33.5	Kommunale Spitzen- und Regionalver- bände.....	13	72367	72359	1994	1992	2742	748	
91.33.6	Verbände der Sozialversicherungsträger.....	-	-	-	-	-	-	-	
91.33.7	Sonstige Interessenvertretungen und Vereinigungen, a.n.g.....	251	79780	77974	7484	6584	5655	1828	
92	KULTUR, SPORT UND UNTERHALTUNG.....	17783	12302521	12257353	1416306	1348778	960872	455392	
92.1	Film- und Videofilmerstellung, -verleih und -vertrieb; Kinos.....	1872	2957071	2947229	308008	295625	217215	90792	
92.11	Film- und Videofilmerstellung.....	1392	1882659	1877097	200246	192567	129576	70669	
92.12	Filmverleih und Videoprogrammanbieter.....	268	899012	895150	90978	86345	75662	15316	
92.13	Kinos.....	212	175400	174981	16784	16714	11977	4807	
92.2	Rundfunkveranstalter, Herstellung von Hör- funk- und Fernsehprogrammen.....	214	3821733	3804545	637444	596824	400073	237493	
92.20.1	Rundfunkveranstalter.....	120	3403302	3386205	571446	531192	361518	210049	
92.20.2	H. v. Hörfunk- und Fernsehprogrammen.....	94	418431	418339	65998	65631	38554	27444	
92.3	Erbringung von sonstigen kulturellen und unterhaltenden Leistungen.....	6618	1010346	1004061	114005	110875	70931	43076	
92.31	Künstlerische und schriftstellerische Tätigkeiten und Darbietungen.....	5084	449856	447956	53391	52974	23595	29798	
92.31.1	Theaterensembles.....	17	5456	5440	570	567	338	232	
92.31.2	Ballettgruppen, Orchester, Kapellen und Chöre.....	481	42724	42614	3804	3732	3091	713	
92.31.3	Selbständige bildende Künstlerinnen und Künstler.....	1478	128885	128217	15781	15650	7098	8682	
92.31.4	Selbständige Restauratorinnen und und Restauratoren.....	227	21715	21673	3412	3399	1326	2094	
92.31.5	Selbständige Komponistinnen, Komponi- sten, Musikbearbeiterinnen und Musikbearbeiter.....	468	47957	47863	5191	5179	2435	2756	
92.31.6	Selbständige Schriftstellerinnen und Schriftsteller.....	1228	90927	90394	10351	10270	2971	7378	
92.31.7	Selbständige Bühnen-, Film-, Hörfunk- und Fernsehkünstlerinnen und -künstler.....	1122	106298	105879	13435	13332	5962	7472	
92.31.8	Selbständige Artistinnen und Artisten.....	63	5893	5877	847	845	375	473	
92.32	Betrieb von Kultur- und Unterhaltungs- einrichtungen und Hilfsdienste dafür.....	289	228669	228272	20381	19174	19610	770	
92.32.1	Theater- und Konzertveranstalter.....	158	154870	154521	13704	12756	14368	664	
92.32.2	Opern- und Schauspielhäuser, Konzert- hallen und ähnliche Einrichtungen.....	29	55118	55090	3891	3860	3519	372	
92.32.3	Varietes und Kleinkunsthallen.....	32	9613	9611	1144	1143	587	556	
92.32.5	Technische Hilfsdienste für kulturelle und unterhaltende Leistungen.....	70	9068	9049	1642	1415	1136	506	
92.33	Schaustellergewerbe und Vergnügungsparks....	530	141280	138382	15584	15471	10204	5381	
92.34	Erbringung von kulturellen und unter- haltenden Leistungen, a.n.g.....	715	190542	189452	24649	23256	17522	7127	
92.34.1	Tanzschulen.....	184	21448	21339	3373	3352	1757	1616	
92.34.2	Erbringung von sonstigen kulturellen und unterhaltenden Leistungen, a.n.g.....	531	169094	168114	21276	19904	15765	5511	
92.4	Korrespondenz- und Nachrichtenbüros, selbständige Journalistinnen und Journalisten.....	2620	213636	212768	26529	26311	11472	15074	
92.40.1	Korrespondenz- und Nachrichtenbüros.....	133	42547	42525	5791	5715	3443	2348	
92.40.2	Selbständige Journalistinnen, Journa- listen, Pressefotografinnen und Presse- fotografen.....	2487	171089	170244	20738	20596	8029	12725	
92.5	Bibliotheken, Archive, Museen, botanische und zoologische Gärten.....	193	156142	154275	10982	10713	7471	3512	
92.51	Bibliotheken und Archive.....	.	.	.	.	.	.	.	
92.52	Museen und Denkmalschutzeinrichtungen.....	147	125206	123528	8445	8201	5562	2884	
92.52.1	Museen und Kunstaussstellungen.....	.	.	.	.	.	.	.	
92.52.2	Denkmalschutzeinrichtungen.....	.	.	.	.	.	.	.	
92.53	Botanische und zoologische Gärten sowie Naturparks.....	.	.	.	.	.	.	.	
92.53.1	Botanische und zoologische Gärten.....	.	.	.	.	.	.	.	
92.53.2	Naturparks und Tiergehege.....	.	.	.	.	.	.	.	
92.53.3	Natur- und Landschaftsschutz.....	26	9454	9394	1246	1237	1048	198	
92.6	Sport.....	3726	1246099	1241910	187150	184869	160480	26487	
92.61	Betrieb von Sportanlagen.....	1059	384067	381263	56534	55958	39583	16951	

1) Klassifikation der Wirtschaftszweige (Ausgabe 2003), Tiefengliederung für die Steuerstatistiken (GKZ 2003).

noch: Tabelle 4. Steuerpflichtige, steuerbarer Umsatz und Umsatzsteuer aufgrund der Umsatzsteuer-Voranmeldungen in

Bayern 2003 nach ausführlicher wirtschaftlicher Gliederung

- Steuerbarer Umsatz ohne Umsatzsteuer -

Gewerbe- Kenn- zahl 1)	Wirtschaftliche Gliederung	Steuer- pflich- tige	Steuerbarer Umsatz		Umsatzsteuer vor Abzug der Vorsteuer		Abziehbare Vorsteuer	Umsatz- steuer- voraus- zahlung	
			Insgesamt	darunter Lieferun- gen und Leistungen	Insgesamt	darunter Lieferun- gen und Leistungen			
		Anzahl	1000 EUR						
		1	2	3	4	5	6	7	
92.62	Erbringung von sonstigen Dienstleistungen								
	des Sports.....	2667	862032	860647	130616	128911	120897	9536	
92.62.1	Sportverbände und Sportvereine.....	1522	385575	385188	56345	55127	26445	29718	
92.62.2	Professionelle Sportmannschaften und								
	Rennställe.....	32	48112	47754	7220	7161	3020	4201	
92.62.3	Selbständige Berufssportlerinnen und								
	-sportler sowie -trainerinnen und								
	-trainer.....	183	12483	12470	1899	1896	606	1293	
92.62.4	Sportpromoter und sonstige professionelle								
	Sportveranstalter.....	107	343055	342977	54637	54327	85282	30645	
92.62.5	Sportschulen und selbständige Sport-								
	lehrerinnen und -lehrer.....	823	72807	72258	10514	10401	5544	4969	
92.7	Erbringung von sonstigen Dienstleistungen								
	für Unterhaltung, Erholung und Freizeit.....	2540	2897494	2892565	132187	123561	93231	38959	
92.71	Spiel-, Wett- und Lotteriewesen.....	1280	2544528	2542428	79736	78555	49326	30410	
92.71.1	Spielhallen und Betrieb von Spielauto-								
	maten.....	648	277940	276891	43304	43114	27032	16272	
92.71.2	Spielbanken und Spielklubs.....	21	8803	8792	1368	1366	745	623	
92.71.3	Wett-, Toto- und Lotteriewesen.....	611	2257786	2256745	35064	34075	21549	13515	
92.72	Erbringung von Dienstleistungen für Unter-								
	haltung, Erholung und Freizeit, a.n.g.....	1260	352966	350138	52451	45005	43905	8550	
92.72.1	Garten- und Grünanlagen.....	141	15730	15670	2464	2455	1286	1178	
92.72.2	Erbringung von sonstigen Dienstleistungen								
	für Unterhaltung, Erholung und Freizeit,								
	a.n.g.....	1119	337236	334467	49987	42551	42619	7371	
93	ERBRINGUNG VON SONSTIGEN DIENSTLEISTUNGEN.....	37607	9940389	9763705	1367951	1334128	889358	478725	
93.01	Wäscherei und chemische Reinigung.....	1121	355449	351725	56056	55459	24490	31566	
93.01.1	Wäscherei.....	374	185513	183408	29126	28789	13124	16002	
93.01.2	Annahmestellen für Wäscherei.....	42	5385	5366	774	772	331	443	
93.01.3	Chemische Reinigung und Bekleidungs-								
	färberei.....	465	142776	141216	22733	22481	9511	13221	
93.01.4	Annahmestellen für chemische Reinigung								
	und Bekleidungs-färberei.....	107	13095	13065	2048	2043	921	1127	
93.01.5	Heißmanglei und Bügelei.....	133	8679	8670	1376	1374	603	773	
93.02	Frisör- und Kosmetiksalons.....	10358	948438	944285	150219	149535	55336	94894	
93.02.4	Kosmetiksalons.....	2292	157331	156444	24355	24202	14268	10086	
93.02.5	Frisörsalons.....	8066	791107	787841	125864	125332	41068	84808	
93.03	Bestattungswesen.....	413	185102	184211	29006	28864	13285	15720	
93.03.1	Bestattungsinstitute.....	.	.	.	.	.	.	.	
93.03.2	Friedhöfe und Krematorien.....	.	.	.	.	.	.	.	
93.04	Saunas, Solarien, Fitnesszentren u.Ä.....	877	182491	178982	25594	24947	18341	7252	
93.04.1	Bäder und Saunas (ohne medizinische								
	Bäder).....	178	79825	76638	9593	9032	7544	2049	
93.04.2	Solarien, Massagesalons (ohne medizini-								
	sche Massagen), Fitnesszentren u.Ä.....	699	102667	102343	16001	15915	10797	5203	
93.05	Erbringung von Dienstleistungen, a.n.g.....	24838	8268909	8104502	1107076	1075324	777905	329293	
93.05.1	Ehevermittlungsinstitute.....	99	12604	12602	1974	1968	1219	755	
93.05.2	Erbringung von sonstigen persönlichen								
	Dienstleistungen.....	3121	535920	530916	83049	80726	46741	36307	
93.05.3	Erbringung von sonstigen								
	Dienstleistungen, a.n.g.....	21618	7720385	7560983	1022054	992630	729945	292231	

1) Klassifikation der Wirtschaftszweige (Ausgabe 2003), Tiefengliederung für die Steuerstatistiken (GKZ 2003).

Tabelle 5. Steuerpflichtige, Lieferungen und Leistungen sowie Umsatzsteuer aufgrund der Umsatzsteuer-Voranmeldungen in Bayern 2003 nach Umsatzgrößenklassen

und Rechtsformen

– Lieferungen und Leistungen ohne Umsatzsteuer –

Lieferungen und Leistungen (von ... bis unter ... EUR)	Steuer- pflich- tige	Lieferungen und Leistungen	Umsatz- steuer vor Abzug der Vorsteuer	Abzieh- bare Vor- steuer	Umsatz- steuervor- auszahlung
	Anzahl	1000 EUR			
	1	2	3	4	5
Einzelunternehmen					
17500 – 50000	124916	3951269	598172	274685	323817
50000 – 100000	85894	6160271	919942	438046	482520
100000 – 250000	86345	13577742	1974203	1030800	944429
250000 – 500000	37399	13039741	1850875	1049238	802488
500000 – 1 Milll.	19461	13472363	1897357	1157826	740523
* 1 Milll. oder mehr	14535	39501393	5324910	3999036	1327689
1 Milll. – 5 Milll.	13290	24596847	3434619	2408358	1027778
5 Milll. – 10 Milll.	831	5605032	743331	567752	175262
* 1 Milll. – 10 Milll.	14121	30201878	4177950	2976110	1203039
10 Milll. – 25 Milll.	335	4916247	636454	528477	108868
25 Milll. – 50 Milll.	48	1674474	213473	192044	21153
50 Milll. – 100 Milll.	24	1595481	182751	184208	1457
100 Milll. oder mehr	7	1113313	114282	118197	3915
Insgesamt	368550	89702780	12565459	7949632	4621465
Personengesellschaften ohne KG					
17500 – 50000	9486	303114	45791	32189	13638
50000 – 100000	7597	554989	82389	42669	39819
100000 – 250000	10523	1708062	248596	128410	120395
250000 – 500000	6066	2147006	311336	155565	156114
500000 – 1 Milll.	3874	2722220	390615	238333	152431
* 1 Milll. oder mehr	4488	42482859	5785359	4016115	1770897
1 Milll. – 5 Milll.	3672	7410835	1052426	586365	466523
5 Milll. – 10 Milll.	462	3205417	434641	318933	115772
* 1 Milll. – 10 Milll.	4134	10616252	1487067	905298	582295
10 Milll. – 25 Milll.	231	3509052	463681	364659	99635
25 Milll. – 50 Milll.	55	1888768	250482	194631	56388
50 Milll. – 100 Milll.	41	2691371	331041	311236	19887
100 Milll. oder mehr	27	23777415	3253088	2240290	1012692
Insgesamt	42034	49918250	6864087	4613281	2253295
KG					
17500 – 50000	1175	38459	5792	11556	5648
50000 – 100000	1285	95246	14213	20670	6416
100000 – 250000	2334	388632	57482	58150	604
250000 – 500000	2227	814991	118986	80542	38629
500000 – 1 Milll.	2513	1822882	265753	190035	75843
* 1 Milll. oder mehr	8625	143070277	17323627	14101990	3225769
1 Milll. – 5 Milll.	5070	11785277	1612073	1040165	573683
5 Milll. – 10 Milll.	1420	9926945	1325991	907097	419982
* 1 Milll. – 10 Milll.	6490	21712222	2938064	1947262	993665
10 Milll. – 25 Milll.	1138	17738250	2261927	1736828	526847
25 Milll. – 50 Milll.	509	17578148	2150337	1703346	447080
50 Milll. – 100 Milll.	273	18662409	2164793	1769200	395967
100 Milll. oder mehr	215	67379248	7808505	6945355	862209
Insgesamt	18159	146230486	17785853	14462943	3327574

noch: Tabelle 5. Steuerpflichtige, Lieferungen und Leistungen sowie Umsatzsteuer aufgrund der

Umsatzsteuer-Voranmeldungen in Bayern 2003 nach Umsatzgrößenklassen

und Rechtsformen

– Lieferungen und Leistungen ohne Umsatzsteuer –

Lieferungen und Leistungen (von ... bis unter ... EUR)	Steuer- pflich- tige	Lieferungen und Leistungen	Umsatz- steuer vor Abzug der Vorsteuer	Abzieh- bare Vor- steuer	Umsatz- steuervor- auszahlung
	Anzahl	1000 EUR			
	1	2	3	4	5

AG, KGaA, Bergrechtl. Gewerkschaften

17500 – 50000	147	4896	732	5319	4586–
50000 – 100000	134	9751	1438	5007	3543–
100000 – 250000	252	42933	6396	9110	2706–
250000 – 500000	219	78542	11386	8576	2818
500000 – 1 Milll.	244	175443	24921	20741	4259
* 1 Milll. oder mehr	998	160796143	11141185	13211612	2030214–
1 Milll.– 5 Milll.	515	1195580	165423	103652	62461
5 Milll.– 10 Milll.	146	1057151	144175	94435	50009
* 1 Milll.– 10 Milll.	661	2252731	309598	198086	112470
10 Milll.– 25 Milll.	129	2123008	267387	179669	88010
25 Milll.– 50 Milll.	62	2213052	221066	186323	34939
50 Milll.– 100 Milll.	51	3829797	401853	345374	59189
100 Milll. oder mehr	95	150377554	9941280	12302159	2324822–
Insgesamt	1994	161107707	11186059	13260365	2033973–

GmbH

17500 – 50000	6408	209407	31376	42599	11152–
50000 – 100000	7430	548636	82155	62743	18728
100000 – 250000	14708	2473879	366328	218876	148038
250000 – 500000	13181	4768658	700113	416775	283719
500000 – 1 Milll.	12524	8900383	1292235	788406	504393
* 1 Milll. oder mehr	20299	218497098	26155249	20194814	5988136
1 Milll.– 5 Milll.	15335	32533767	4495471	2970444	1527292
5 Milll.– 10 Milll.	2474	17223579	2240572	1616016	626099
* 1 Milll.– 10 Milll.	17809	49757346	6736043	4586459	2153391
10 Milll.– 25 Milll.	1491	22589435	2810788	2149724	664219
25 Milll.– 50 Milll.	505	17421099	2028794	1554554	475273
50 Milll.– 100 Milll.	246	17135126	1966192	1531126	448115
100 Milll. oder mehr	248	111594092	12613433	10372950	2247138
Insgesamt	74550	235398059	28627456	21724212	6931861

Erwerbs- und Wirtschaftsgenossenschaften

17500 – 50000	68	2098	325	216	115
50000 – 100000	84	6173	934	563	379
100000 – 250000	181	31175	4719	2246	2489
250000 – 500000	119	41092	5922	3595	2378
500000 – 1 Milll.	82	59257	7661	5711	1990
* 1 Milll. oder mehr	347	5842669	536754	504898	37451
1 Milll.– 5 Milll.	194	486621	54829	48810	6261
5 Milll.– 10 Milll.	63	436762	44626	36709	8189
* 1 Milll.– 10 Milll.	257	923383	99455	85519	14450
10 Milll.– 25 Milll.	47	753136	72856	69609	5638
25 Milll.– 50 Milll.	17	575082	51273	56454	4554–
50 Milll.– 100 Milll.	16	1128192	91065	100801	7675–
100 Milll. oder mehr	10	2462876	222106	192514	29592
Insgesamt	881	5982464	556315	517230	44802

noch: Tabelle 5. Steuerpflichtige, Lieferungen und Leistungen sowie Umsatzsteuer aufgrund der

Umsatzsteuer-Voranmeldungen in Bayern 2003 nach Umsatzgrößenklassen

und Rechtsformen

- Lieferungen und Leistungen ohne Umsatzsteuer -

Lieferungen und Leistungen (von ... bis unter ... EUR)	Steuer- pflich- tige	Lieferungen und Leistungen	Umsatz- steuer vor Abzug der Vorsteuer	Abzieh- bare Vor- steuer	Umsatz- steuervor- auszahlung
	Anzahl	1000 EUR			
	1	2	3	4	5

Unternehmen gewerbli. Art von öffentl.-rechtl. Körperschaften

17500 - 50000	113	4049	473	962	474
50000 - 100000	237	18124	1680	2752	1049
100000 - 250000	490	79869	7491	11162	3364
250000 - 500000	398	139664	13946	21301	7077
500000 - 1 Milll.	265	187538	19503	22674	2804
* 1 Milll. oder mehr	445	7812751	408198	311046	103726
1 Milll.- 5 Milll.	319	702232	84156	70017	14612
5 Milll.- 10 Milll.	39	260607	32596	26652	6195
* 1 Milll.- 10 Milll.	358	962839	116752	96669	20807
10 Milll.- 25 Milll.	44	693180	82124	68185	14328
25 Milll.- 50 Milll.	19	664159	48211	33916	14380
50 Milll.- 100 Milll.	11	782142	60705	33988	27699
100 Milll. oder mehr	13	4710432	100406	78288	26512
Insgesamt	1948	8241994	451290	369897	88960

Sonstige Rechtsformen

17500 - 50000	2850	89072	12808	14969	1931
50000 - 100000	1303	91886	12673	11177	1534
100000 - 250000	1020	158379	19812	18623	1371
250000 - 500000	480	168869	21384	14073	7386
500000 - 1 Milll.	372	262972	32641	25240	7365
* 1 Milll. oder mehr	730	12612336	1240416	991108	251863
1 Milll.- 5 Milll.	438	987203	115490	86458	29800
5 Milll.- 10 Milll.	120	834600	84714	57987	26671
* 1 Milll.- 10 Milll.	558	1821803	200205	144445	56471
10 Milll.- 25 Milll.	84	1338977	133393	94777	39412
25 Milll.- 50 Milll.	36	1200916	110423	65475	45278
50 Milll.- 100 Milll.	30	2108527	186210	168364	17866
100 Milll. oder mehr	22	6142114	610186	518047	92836
Insgesamt	6755	13383515	1339735	1075189	267588

Insgesamt

17500 - 50000	145163	4602364	695470	382494	313779
50000 - 100000	103964	7485075	1115424	583627	531973
100000 - 250000	115853	18460671	2685027	1477378	1210048
250000 - 500000	60089	21198562	3033948	1749664	1286455
500000 - 1 Milll.	39335	27603057	3930686	2448966	1484000
* 1 Milll. oder mehr	50467	630615526	67915699	57330619	10675317
1 Milll.- 5 Milll.	38833	79698362	11014487	7314268	3708409
5 Milll.- 10 Milll.	5555	38550093	5050647	3625580	1428179
* 1 Milll.- 10 Milll.	44388	118248455	16065135	10939849	5136588
10 Milll.- 25 Milll.	3499	53661284	6728609	5191929	1546957
25 Milll.- 50 Milll.	1251	43215698	5074060	3986744	1089938
50 Milll.- 100 Milll.	692	47933045	5384609	4444297	959591
100 Milll. oder mehr	637	367557044	34663286	32767800	1942243
Insgesamt	514871	709965255	79376254	63972748	15501572

Tabelle 6. Steuerpflichtige, Lieferungen und Leistungen sowie Umsatzsteuer aufgrund der  
Umsatzsteuer-Voranmeldungen in Bayern 2003 nach Wirtschaftszweigen  
und Rechtsformen  
– Lieferungen und Leistungen ohne Umsatzsteuer –

Gewerbe- kenn- zahl 1)	Wirtschaftliche Gliederung Rechtsform	Steuer- pflich- tige	Lieferungen und Leistungen	Umsatz- steuer vor Abzug der Vorsteuer	Abzieh- bare Vor- steuer	Umsatz- steuervor- auszahlung
		Anzahl	1000 EUR			
		1	2	3	4	5
A – 0	SUMME ALLER WIRTSCHAFTSZWEIGE					
	Einzelunternehmen	368550	89702780	12565459	7949632	4621465
	Personengesellschaften ohne KG	42034	49918250	6864087	4613281	2253295
	KG	18159	146230486	17785853	14462943	3327574
	AG, KGaA, Bergrechtliche Gewerkschaften	1994	161107707	11186059	13260365	2033973
	GmbH	74550	235398059	28627456	21724212	6931861
	Erwerbs- und Wirtschaftsgenossenschaften	881	5982464	556315	517230	44802
	Unternehmen gewerblich. Art von öffentlich- rechtlichen Körperschaften	1948	8241994	451290	369897	88960
	Sonstige Rechtsformen	6755	13383515	1339735	1075189	267588
	Insgesamt	514871	709965255	79376254	63972748	15501572
A	LAND- UND FORSTWIRTSCHAFT					
	Einzelunternehmen	7939	1285150	151658	123426	29410
	Personengesellschaften ohne KG	1196	246243	26246	24499	2056
	KG	104	178100	21400	13502	7865
	AG, KGaA, Bergrechtliche Gewerkschaften	6	18899	2652	1810	842
	GmbH	404	542721	55471	43479	11997
	Erwerbs- und Wirtschaftsgenossenschaften	11	10318	768	678	90
	Unternehmen gewerblich. Art von öffentlich- rechtlichen Körperschaften	6	56734	1201	195	1009
	Sonstige Rechtsformen	90	224811	16569	17919	1349
	Insgesamt	9756	2562977	275965	225509	51919
01	LANDWIRTSCHAFT UND JAGD					
	Einzelunternehmen	7570	1225084	143386	117247	27301
	Personengesellschaften ohne KG	1133	230658	23938	22999	1239
	KG	99	176675	21275	13356	7887
	AG, KGaA, Bergrechtliche Gewerkschaften	.	.	.	.	.
	GmbH	374	518020	52415	41592	10828
	Erwerbs- und Wirtschaftsgenossenschaften	.	.	.	.	.
	Unternehmen gewerblich. Art von öffentlich- rechtlichen Körperschaften	6	56734	1201	195	1009
	Sonstige Rechtsformen	61	212352	14911	17184	2273
	Insgesamt	9254	2447681	260383	214974	46847
02	FORSTWIRTSCHAFT					
	Einzelunternehmen	369	60066	8272	6180	2108
	Personengesellschaften ohne KG	63	15585	2308	1500	817
	KG	5	1425	124	147	22
	AG, KGaA, Bergrechtliche Gewerkschaften	.	.	.	.	.
	GmbH	30	24701	3056	1887	1169
	Erwerbs- und Wirtschaftsgenossenschaften	.	.	.	.	.
	Unternehmen gewerblich. Art von öffentlich- rechtlichen Körperschaften	–	–	–	–	–
	Sonstige Rechtsformen	29	12459	1658	734	924
	Insgesamt	502	115296	15582	10535	5072
B	FISCHEREI UND FISCHZUCHT					
	Einzelunternehmen	38	4459	439	333	106
	Personengesellschaften ohne KG	8	30639	4736	4454	282
	KG	.	.	.	.	.
	AG, KGaA, Bergrechtliche Gewerkschaften	–	–	–	–	–
	GmbH	.	.	.	.	.
	Erwerbs- und Wirtschaftsgenossenschaften	.	.	.	.	.
	Unternehmen gewerblich. Art von öffentlich- rechtlichen Körperschaften	.	.	.	.	.
	Sonstige Rechtsformen	4	198	21	8	13
	Insgesamt	55	46239	5764	5693	71

1) Klassifikation der Wirtschaftszweige (Ausgabe 2003), Tiefengliederung für die Steuerstatistiken (GKZ 2003).

noch: Tabelle 6. Steuerpflichtige, Lieferungen und Leistungen sowie Umsatzsteuer aufgrund der  
Umsatzsteuer-Voranmeldungen in Bayern 2003 nach Wirtschaftszweigen  
und Rechtsformen  
– Lieferungen und Leistungen ohne Umsatzsteuer –

Gewerbe- kenn- zahl 1)	Wirtschaftliche Gliederung Rechtsform	Steuer- pflich- tige	Lieferungen und Leistungen	Umsatz- steuer vor Abzug der Vorsteuer	Abzieh- bare Vor- steuer	Umsatz- steuervor- auszahlung
		Anzahl	1000 EUR			
		1	2	3	4	5
C – F	PRODUZIERENDES GEWERBE					
	Einzelunternehmen	66291	21259657	2948393	1749975	1199737
	Personengesellschaften ohne KG	6547	17266462	2323049	1354189	969622
	KG	5958	60807129	6661521	5514985	1151475
	AG, KGaA, Bergrechtliche Gewerkschaften	397	126350855	7329094	10019320	2689552
	GmbH	23114	90358842	10647192	8039109	2622427
	Erwerbs- und Wirtschaftsgenossenschaften	257	2041553	137010	181279	38969
	Unternehmen gewerb. Art von öffentlich- rechtlichen Körperschaften	1418	1717897	213028	187868	25760
	Sonstige Rechtsformen	772	4056434	540683	400252	140105
	Insgesamt	104754	323858829	30799969	27446978	3380605
C	BERGBAU UND GEWINNUNG VON STEINEN UND ERDEN					
	Einzelunternehmen	112	56065	8353	5276	3079
	Personengesellschaften ohne KG	176	1262654	175945	121538	54454
	KG	12	48654	6334	3471	2864
	AG, KGaA, Bergrechtliche Gewerkschaften	544	477883	73733	41780	32401
	GmbH	–	–	–	–	–
	Erwerbs- und Wirtschaftsgenossenschaften	–	–	–	–	–
	Unternehmen gewerb. Art von öffentlich- rechtlichen Körperschaften	–	–	–	–	–
	Sonstige Rechtsformen	–	–	–	–	–
	Insgesamt	901	1921096	275844	177881	98460
CA	KOHLENBERGBAU, TORFGEWINNUNG, GEWINNUNG VON ERDÖL UND ERDGAS, BERGBAU AUF URAN- UND THORIUMERZE					
	Einzelunternehmen	6	1059	167	51	116
	Personengesellschaften ohne KG	3	7574	1209	902	307
	KG	12	3615	534	211	322
	AG, KGaA, Bergrechtliche Gewerkschaften	–	–	–	–	–
	GmbH	–	–	–	–	–
	Erwerbs- und Wirtschaftsgenossenschaften	–	–	–	–	–
	Unternehmen gewerb. Art von öffentlich- rechtlichen Körperschaften	–	–	–	–	–
	Sonstige Rechtsformen	–	–	–	–	–
	Insgesamt	27	24189	3820	1294	2526
10	KOHLENBERGBAU, TORFGEWINNUNG					
	Einzelunternehmen	3	905	142	35	107
	Personengesellschaften ohne KG	–	–	–	–	–
	KG	–	–	–	–	–
	AG, KGaA, Bergrechtliche Gewerkschaften	8	1990	274	178	95
	GmbH	–	–	–	–	–
	Erwerbs- und Wirtschaftsgenossenschaften	–	–	–	–	–
	Unternehmen gewerb. Art von öffentlich- rechtlichen Körperschaften	–	–	–	–	–
	Sonstige Rechtsformen	–	–	–	–	–
	Insgesamt	14	5892	892	490	402
11	GEWINNUNG VON ERDÖL UND ERDGAS, ERBRINGUNG DAMIT VERBUNDENER DIENSTLEISTUNGEN					
	Einzelunternehmen	–	–	–	–	–
	Personengesellschaften ohne KG	–	–	–	–	–
	KG	–	–	–	–	–
	AG, KGaA, Bergrechtliche Gewerkschaften	4	1624	260	33	227
	GmbH	–	–	–	–	–
	Erwerbs- und Wirtschaftsgenossenschaften	–	–	–	–	–
	Unternehmen gewerb. Art von öffentlich- rechtlichen Körperschaften	–	–	–	–	–
	Sonstige Rechtsformen	–	–	–	–	–
	Insgesamt	13	18297	2927	803	2124

1) Klassifikation der Wirtschaftszweige (Ausgabe 2003), Tiefengliederung für die Steuerstatistiken (GKZ 2003).



noch: Tabelle 6. Steuerpflichtige, Lieferungen und Leistungen sowie Umsatzsteuer aufgrund der  
Umsatzsteuer-Voranmeldungen in Bayern 2003 nach Wirtschaftszweigen  
und Rechtsformen  
– Lieferungen und Leistungen ohne Umsatzsteuer –

Gewerbe- kenn- zahl 1)	Wirtschaftliche Gliederung Rechtsform	Steuer- pflich- tige	Lieferungen und Leistungen	Umsatz- steuer vor Abzug der Vorsteuer	Abzieh- bare Vor- steuer	Umsatz- steuervor- auszahlung
		Anzahl	1000 EUR			
		1	2	3	4	5
12	BERGBAU AUF URAN- UND THORIUMERZE					
	Einzelunternehmen	–	–	–	–	–
	Personengesellschaften ohne KG	–	–	–	–	–
	KG	–	–	–	–	–
	AG, KGaA, Bergrechtliche Gewerkschaften	–	–	–	–	–
	GmbH	–	–	–	–	–
	Erwerbs- und Wirtschaftsgenossenschaften	–	–	–	–	–
	Unternehmen gewerblich. Art von öffentlich- rechtlichen Körperschaften	–	–	–	–	–
	Sonstige Rechtsformen	–	–	–	–	–
	Insgesamt	–	–	–	–	–
CB	ERZBERGBAU, GEWINNUNG VON STEINEN UND ERDEN, SONSTIGER BERGBAU					
	Einzelunternehmen	106	55006	8187	5225	2963
	Personengesellschaften ohne KG	–	–	–	–	–
	KG	173	1255081	174736	120636	54147
	AG, KGaA, Bergrechtliche Gewerkschaften	–	–	–	–	–
	GmbH	532	474269	73199	41569	32078
	Erwerbs- und Wirtschaftsgenossenschaften	–	–	–	–	–
	Unternehmen gewerblich. Art von öffentlich- rechtlichen Körperschaften	–	–	–	–	–
	Sonstige Rechtsformen	–	–	–	–	–
	Insgesamt	874	1896907	272025	176588	95934
13	ERZBERGBAU					
	Einzelunternehmen	–	–	–	–	–
	Personengesellschaften ohne KG	–	–	–	–	–
	KG	–	–	–	–	–
	AG, KGaA, Bergrechtliche Gewerkschaften	–	–	–	–	–
	GmbH	–	–	–	–	–
	Erwerbs- und Wirtschaftsgenossenschaften	–	–	–	–	–
	Unternehmen gewerblich. Art von öffentlich- rechtlichen Körperschaften	–	–	–	–	–
	Sonstige Rechtsformen	–	–	–	–	–
	Insgesamt	3	2443	388	155	233
14	GEWINNUNG VON STEINEN UND ERDEN, SONSTIGER BERGBAU					
	Einzelunternehmen	–	–	–	–	–
	Personengesellschaften ohne KG	–	–	–	–	–
	KG	173	1255081	174736	120636	54147
	AG, KGaA, Bergrechtliche Gewerkschaften	–	–	–	–	–
	GmbH	–	–	–	–	–
	Erwerbs- und Wirtschaftsgenossenschaften	–	–	–	–	–
	Unternehmen gewerblich. Art von öffentlich- rechtlichen Körperschaften	–	–	–	–	–
	Sonstige Rechtsformen	–	–	–	–	–
	Insgesamt	871	1894464	271637	176433	95701
D	VERARBEITENDES GEWERBE					
	Einzelunternehmen	30673	12044209	1488686	954121	534828
	Personengesellschaften ohne KG	2951	13713633	1768238	948054	820821
	KG	3912	51348762	5226253	4519080	711748
	AG, KGaA, Bergrechtliche Gewerkschaften	–	–	–	–	–
	GmbH	12694	72728407	7949554	6179758	1782596
	Erwerbs- und Wirtschaftsgenossenschaften	211	1922965	118883	170333	46150
	Unternehmen gewerblich. Art von öffentlich- rechtlichen Körperschaften	–	–	–	–	–
	Sonstige Rechtsformen	498	1993015	229382	133838	95933
	Insgesamt	51289	273978261	23156615	22197458	983676

1) Klassifikation der Wirtschaftszweige (Ausgabe 2003), Tiefengliederung für die Steuerstatistiken (GKZ 2003).

noch: Tabelle 6. Steuerpflichtige, Lieferungen und Leistungen sowie Umsatzsteuer aufgrund der  
Umsatzsteuer-Voranmeldungen in Bayern 2003 nach Wirtschaftszweigen  
und Rechtsformen  
– Lieferungen und Leistungen ohne Umsatzsteuer –

Gewerbe- kenn- zahl 1)	Wirtschaftliche Gliederung Rechtsform	Steuer- pflich- tige	Lieferungen und Leistungen	Umsatz- steuer vor Abzug der Vorsteuer	Abzieh- bare Vor- steuer	Umsatz- steuervor- auszahlung
		Anzahl	1000 EUR			
		1	2	3	4	5
DA	ERNÄHRUNGSGEWERBE UND TABAKVERARBEITUNG					
	Einzelunternehmen	7263	3614008	312540	232616	79946
	Personengesellschaften ohne KG	633	893783	82029	66136	15895
	KG	527	9175284	756455	740600	16567
	AG, KGaA, Bergrechtliche Gewerkschaften	33	3711582	269021	277412	8390
	GmbH	848	11694470	1434608	494260	948178
	Erwerbs- und Wirtschaftsgenossenschaften	206	1912972	117866	169857	46691
	Unternehmen gewerb. Art von öffentlich- rechtlichen Körperschaften	9	104686	14777	8148	6637
	Sonstige Rechtsformen	45	179992	14488	14676	186
	Insgesamt	9564	31286778	3001784	2003704	1011956
15	ERNÄHRUNGSGEWERBE					
	Einzelunternehmen	.	.	.	.	.
	Personengesellschaften ohne KG	.	.	.	.	.
	KG	.	.	.	.	.
	AG, KGaA, Bergrechtliche Gewerkschaften	.	.	.	.	.
	GmbH	.	.	.	.	.
	Erwerbs- und Wirtschaftsgenossenschaften	206	1912972	117866	169857	46691
	Unternehmen gewerb. Art von öffentlich- rechtlichen Körperschaften	9	104686	14777	8148	6637
	Sonstige Rechtsformen	.	.	.	.	.
	Insgesamt	9556	24416945	1957293	1886430	84739
16	TABAKVERARBEITUNG					
	Einzelunternehmen	.	.	.	.	.
	Personengesellschaften ohne KG	.	.	.	.	.
	KG	.	.	.	.	.
	AG, KGaA, Bergrechtliche Gewerkschaften	.	.	.	.	.
	GmbH	.	.	.	.	.
	Erwerbs- und Wirtschaftsgenossenschaften	.	.	.	.	.
	Unternehmen gewerb. Art von öffentlich- rechtlichen Körperschaften	—	—	—	—	—
	Sonstige Rechtsformen	.	.	.	.	.
	Insgesamt	8	6869832	1044491	117274	927217
DB	TEXTIL- UND BEKLEIDUNGSGEWERBE					
	Einzelunternehmen	1510	325695	47453	26583	20886
	Personengesellschaften ohne KG	111	246358	26448	20123	6325
	KG	260	2129138	230308	197144	33226
	AG, KGaA, Bergrechtliche Gewerkschaften	515	2405667	298885	224603	74334
	GmbH	—	—	—	—	—
	Erwerbs- und Wirtschaftsgenossenschaften	—	—	—	—	—
	Unternehmen gewerb. Art von öffentlich- rechtlichen Körperschaften	28	121715	5799	11328	5482
	Sonstige Rechtsformen	—	—	—	—	—
	Insgesamt	2442	6455067	713671	576761	137112
17	TEXTILGEWERBE					
	Einzelunternehmen	751	150593	21876	12482	9401
	Personengesellschaften ohne KG	52	99672	9564	7638	1926
	KG	137	1071710	110129	97873	12261
	AG, KGaA, Bergrechtliche Gewerkschaften	297	1051662	120233	91194	29076
	GmbH	—	—	—	—	—
	Erwerbs- und Wirtschaftsgenossenschaften	—	—	—	—	—
	Unternehmen gewerb. Art von öffentlich- rechtlichen Körperschaften	.	.	.	.	.
	Sonstige Rechtsformen	.	.	.	.	.
	Insgesamt	1269	2969022	317923	260649	57370

1) Klassifikation der Wirtschaftszweige (Ausgabe 2003), Tiefengliederung für die Steuerstatistiken (GKZ 2003).

noch: Tabelle 6. Steuerpflichtige, Lieferungen und Leistungen sowie Umsatzsteuer aufgrund der  
Umsatzsteuer-Voranmeldungen in Bayern 2003 nach Wirtschaftszweigen  
und Rechtsformen  
– Lieferungen und Leistungen ohne Umsatzsteuer –

Gewerbe- kenn- zahl 1)	Wirtschaftliche Gliederung Rechtsform	Steuer- pflich- tige	Lieferungen und Leistungen	Umsatz- steuer vor Abzug der Vorsteuer	Abzieh- bare Vor- steuer	Umsatz- steuervor- auszahlung
		Anzahl	1000 EUR			
		1	2	3	4	5
18	BEKLEIDUNGSGEWERBE					
	Einzelunternehmen	759	175103	25577	14101	11486
	Personengesellschaften ohne KG	59	146686	16884	12485	4400
	KG	123	1057428	120178	99272	20965
	AG, KGaA, Bergrechtliche Gewerkschaften	218	1354006	178652	133409	45257
	GmbH	–	–	–	–	–
	Erwerbs- und Wirtschaftsgenossenschaften	–	–	–	–	–
	Unternehmen gewerb. Art von öffentlich- rechtlichen Körperschaften	–	–	–	–	–
	Sonstige Rechtsformen	–	–	–	–	–
	Insgesamt	1173	3486045	395747	316111	79742
DC	LEDERGEWERBE					
	Einzelunternehmen	329	101928	13248	8760	4490
	Personengesellschaften ohne KG	21	29873	3743	1377	2365
	KG	26	163516	17670	12461	5333
	AG, KGaA, Bergrechtliche Gewerkschaften	5	1507642	143169	175557	32389
	GmbH	63	275178	28984	24019	4966
	Erwerbs- und Wirtschaftsgenossenschaften	–	–	–	–	–
	Unternehmen gewerb. Art von öffentlich- rechtlichen Körperschaften	–	–	–	–	–
	Sonstige Rechtsformen	5	84663	10494	5425	5068
	Insgesamt	449	2162799	217307	227600	10166
DD	HOLZGEWERBE (OHNE HERSTELLUNG VON MÖBELN)					
	Einzelunternehmen	3719	1103873	168219	98635	69646
	Personengesellschaften ohne KG	321	275308	38353	25481	12872
	KG	–	–	–	–	–
	AG, KGaA, Bergrechtliche Gewerkschaften	460	1074010	136998	110807	26256
	GmbH	–	–	–	–	–
	Erwerbs- und Wirtschaftsgenossenschaften	–	–	–	–	–
	Unternehmen gewerb. Art von öffentlich- rechtlichen Körperschaften	–	–	–	–	–
	Sonstige Rechtsformen	27	20494	2821	2580	241
	Insgesamt	4782	4122575	532688	386872	145953
DE	PAPIER-, VERLAGS- UND DRUCKGEWERBE					
	Einzelunternehmen	2634	762774	107717	62710	44638
	Personengesellschaften ohne KG	407	829875	112955	84707	28720
	KG	489	6367034	721411	547870	176883
	AG, KGaA, Bergrechtliche Gewerkschaften	41	586820	60706	53809	6898
	GmbH	1833	6365924	680428	572167	109682
	Erwerbs- und Wirtschaftsgenossenschaften	–	–	–	–	–
	Unternehmen gewerb. Art von öffentlich- rechtlichen Körperschaften	5	4102	426	232	194
	Sonstige Rechtsformen	69	168000	23660	5273	18479
	Insgesamt	5478	15084528	1707304	1326768	385494
21	PAPIERGEWERBE					
	Einzelunternehmen	249	96152	14416	9219	4776
	Personengesellschaften ohne KG	32	74283	10894	7624	3794
	KG	91	2848460	304426	270666	37026
	AG, KGaA, Bergrechtliche Gewerkschaften	10	256184	19298	27069	7771
	GmbH	154	1375702	136537	125008	11701
	Erwerbs- und Wirtschaftsgenossenschaften	–	–	–	–	–
	Unternehmen gewerb. Art von öffentlich- rechtlichen Körperschaften	–	–	–	–	–
	Sonstige Rechtsformen	18	116891	18310	1337	16971
	Insgesamt	554	4767672	503882	440922	66498

1) Klassifikation der Wirtschaftszweige (Ausgabe 2003), Tiefengliederung für die Steuerstatistiken (GKZ 2003).

noch: Tabelle 6. Steuerpflichtige, Lieferungen und Leistungen sowie Umsatzsteuer aufgrund der

Umsatzsteuer-Voranmeldungen in Bayern 2003 nach Wirtschaftszweigen

und Rechtsformen

– Lieferungen und Leistungen ohne Umsatzsteuer –

Gewerbe- kenn- zahl 1)	Wirtschaftliche Gliederung Rechtsform	Steuer- pflich- tige	Lieferungen und Leistungen	Umsatz- steuer vor Abzug der Vorsteuer	Abzieh- bare Vor- steuer	Umsatz- steuervor- auszahlung
		Anzahl	1000 EUR			
		1	2	3	4	5
22	VERLAGSGEWERBE, DRUCKGEWERBE, VERVIELFÄLTIGUNG VON BESPIELTEN TON-, BILD- UND DATENTRÄGERN					
	Einzelunternehmen	2385	666622	93301	53491	39862
	Personengesellschaften ohne KG	375	755592	102061	77083	24926
	KG	398	3518575	416985	277204	139857
	AG, KGaA, Bergrechtliche Gewerkschaften	31	330636	41408	26740	14669
	GmbH	1679	4990221	543891	447159	97981
	Erwerbs- und Wirtschaftsgenossenschaften	–	–	–	–	–
	Unternehmen gewerblich. Art von öffentlich-rechtlichen Körperschaften	5	4102	426	232	194
	Sonstige Rechtsformen	51	51109	5350	3935	1508
	Insgesamt	4924	10316857	1203423	885846	318997
DF	KOKEREI, MINERALÖLVERARBEITUNG, HERSTELLUNG UND VERARBEITUNG VON SPALT- UND BRUTSTOFFEN					
	Einzelunternehmen	6	1107	170	85	85
	Personengesellschaften ohne KG	3	2981156	476984	20978	456006
	KG	–	–	–	–	–
	AG, KGaA, Bergrechtliche Gewerkschaften	–	–	–	–	–
	GmbH	13	3131714	437050	434604	2474
	Erwerbs- und Wirtschaftsgenossenschaften	–	–	–	–	–
	Unternehmen gewerblich. Art von öffentlich-rechtlichen Körperschaften	–	–	–	–	–
	Sonstige Rechtsformen	–	–	–	–	–
	Insgesamt	28	6176885	923663	463534	460157
DG	HERSTELLUNG VON CHEMISCHEN ERZEUGNISSEN					
	Einzelunternehmen	349	125366	14172	9883	4291
	Personengesellschaften ohne KG	45	111299	15735	8204	7531
	KG	133	2922182	282689	267942	14788
	AG, KGaA, Bergrechtliche Gewerkschaften	24	1325540	157946	116679	41269
	GmbH	428	4844699	495978	438104	58669
	Erwerbs- und Wirtschaftsgenossenschaften	–	–	–	–	–
	Unternehmen gewerblich. Art von öffentlich-rechtlichen Körperschaften	–	–	–	–	–
	Sonstige Rechtsformen	22	37888	5382	2366	3014
	Insgesamt	1001	9366974	971903	843178	129562
DH	HERSTELLUNG VON GUMMI- UND KUNSTSTOFFWAREN					
	Einzelunternehmen	452	345904	48005	31253	16760
	Personengesellschaften ohne KG	66	207920	28625	20214	8456
	KG	197	4069156	399166	366481	32685
	AG, KGaA, Bergrechtliche Gewerkschaften	6	196748	25517	18209	7308
	GmbH	542	2951744	363670	290126	73386
	Erwerbs- und Wirtschaftsgenossenschaften	–	–	–	–	–
	Unternehmen gewerblich. Art von öffentlich-rechtlichen Körperschaften	–	–	–	–	–
	Sonstige Rechtsformen	16	16016	2433	512	1923
	Insgesamt	1279	7787489	867417	726795	140518
DI	GLASGEWERBE, HERSTELLUNG VON KERAMIK, VERARBEITUNG VON STEINEN UND ERDEN					
	Einzelunternehmen	1541	415391	62477	33030	29465
	Personengesellschaften ohne KG	171	122585	18704	10389	8319
	KG	424	3353757	446957	326061	120905
	AG, KGaA, Bergrechtliche Gewerkschaften	19	679061	73441	56661	16780
	GmbH	564	1491496	177484	129760	47753
	Erwerbs- und Wirtschaftsgenossenschaften	–	–	–	–	–
	Unternehmen gewerblich. Art von öffentlich-rechtlichen Körperschaften	–	–	–	–	–
	Sonstige Rechtsformen	–	–	–	–	–
	Insgesamt	2735	6201462	794220	568387	225892

1) Klassifikation der Wirtschaftszweige (Ausgabe 2003), Tiefengliederung für die Steuerstatistiken (GKZ 2003).

noch: Tabelle 6. Steuerpflichtige, Lieferungen und Leistungen sowie Umsatzsteuer aufgrund der  
Umsatzsteuer-Voranmeldungen in Bayern 2003 nach Wirtschaftszweigen  
und Rechtsformen  
– Lieferungen und Leistungen ohne Umsatzsteuer –

Gewerbe- kenn- zahl 1)	Wirtschaftliche Gliederung Rechtsform	Steuer- pflich- tige	Lieferungen und Leistungen	Umsatz- steuer vor Abzug der Vorsteuer	Abzieh- bare Vor- steuer	Umsatz- steuervor- auszahlung
		Anzahl	1000 EUR			
		1	2	3	4	5
DJ	METALLERZEUGUNG UND –BEARBEITUNG, HER- STELLUNG VON METALLERZEUGNISSEN					
	Einzelunternehmen	4764	1681582	258472	141789	117101
	Personengesellschaften ohne KG	372	407514	59357	33567	25853
	KG	503	5436921	569947	481587	88665
	AG, KGaA, Bergrechtliche Gewerkschaften	1760	4727731	633050	447732	185445
	GmbH	.	.	.	.	.
	Erwerbs- und Wirtschaftsgenossenschaften	.	.	.	.	.
	Unternehmen gewerb. Art von öffentlich- rechtlichen Körperschaften	.	.	.	.	.
	Sonstige Rechtsformen	70	467455	46459	22801	23744
	Insgesamt	7488	13724974	1670215	1210722	460539
27	METALLERZEUGUNG UND –BEARBEITUNG					
	Einzelunternehmen	334	109795	16447	9358	7093
	Personengesellschaften ohne KG	77	1757342	157875	138958	18945
	KG	194	1137214	149904	127643	22267
	AG, KGaA, Bergrechtliche Gewerkschaften	.	.	.	.	.
	GmbH	.	.	.	.	.
	Erwerbs- und Wirtschaftsgenossenschaften	.	.	.	.	.
	Unternehmen gewerb. Art von öffentlich- rechtlichen Körperschaften	.	.	.	.	.
	Sonstige Rechtsformen	26	285983	24152	12108	12131
	Insgesamt	675	3641216	388788	317061	71857
28	HERSTELLUNG VON METALLERZEUGNISSEN					
	Einzelunternehmen	4430	1571787	242025	132431	110008
	Personengesellschaften ohne KG	426	3679579	412072	342629	69719
	KG	12	738008	75458	61331	14166
	AG, KGaA, Bergrechtliche Gewerkschaften	1566	3590516	483146	320089	163178
	GmbH	.	.	.	.	.
	Erwerbs- und Wirtschaftsgenossenschaften	.	.	.	.	.
	Unternehmen gewerb. Art von öffentlich- rechtlichen Körperschaften	.	.	.	.	.
	Sonstige Rechtsformen	44	181472	22306	10693	11614
	Insgesamt	6813	10083758	1281428	893661	388683
DK	MASCHINENBAU					
	Einzelunternehmen	1669	1425732	166331	124272	42072
	Personengesellschaften ohne KG	149	5096658	561571	422894	138764
	KG	376	5096846	478534	435605	43166
	AG, KGaA, Bergrechtliche Gewerkschaften	30	3681184	176944	299384	122440
	GmbH	1520	8378780	753993	676384	77678
	Erwerbs- und Wirtschaftsgenossenschaften	.	.	.	.	.
	Unternehmen gewerb. Art von öffentlich- rechtlichen Körperschaften	.	.	.	.	.
	Sonstige Rechtsformen	69	211804	21227	19479	1761
	Insgesamt	3813	23891003	2158600	1978017	181000
DL	HERSTELLUNG VON BÜROMASCHINEN, DATENVERAR- BEITUNGSGERÄTEN UND –EINRICHTUNGEN; ELEKTRO- TECHNIK, FEINMECHANIK UND OPTIK					
	Einzelunternehmen	2558	995032	121945	81974	40020
	Personengesellschaften ohne KG	303	2112936	298328	194312	103914
	KG	325	5289004	503154	423390	79784
	AG, KGaA, Bergrechtliche Gewerkschaften	114	65237270	3014157	4177903	1163320
	GmbH	3029	17304428	1691054	1526962	164323
	Erwerbs- und Wirtschaftsgenossenschaften	.	.	.	.	.
	Unternehmen gewerb. Art von öffentlich- rechtlichen Körperschaften	.	.	.	.	.
	Sonstige Rechtsformen	61	272208	42527	23532	19139
	Insgesamt	6390	91210878	5671164	6428073	756140

1) Klassifikation der Wirtschaftszweige (Ausgabe 2003), Tiefengliederung für die Steuerstatistiken (GKZ 2003).

noch: Tabelle 6. Steuerpflichtige, Lieferungen und Leistungen sowie Umsatzsteuer aufgrund der  
Umsatzsteuer-Voranmeldungen in Bayern 2003 nach Wirtschaftszweigen  
und Rechtsformen  
– Lieferungen und Leistungen ohne Umsatzsteuer –

Gewerbe- kenn- zahl 1)	Wirtschaftliche Gliederung Rechtsform	Steuer- pflich- tige	Lieferungen und Leistungen	Umsatz- steuer vor Abzug der Vorsteuer	Abzieh- bare Vor- steuer	Umsatz- steuervor- auszahlung
		Anzahl	1000 EUR			
		1	2	3	4	5
30	HERSTELLUNG VON BÜROMASCHINEN, DATENVER- ARBEITUNGSGERÄTEN UND –EINRICHTUNGEN					
	Einzelunternehmen	194	31986	4832	3365	1466
	Personengesellschaften ohne KG	19	1345006	192820	127386	65328
	KG	17	1024468	72734	91479	18790
	AG, KGaA, Bergrechtliche Gewerkschaften	289	5682733	539449	535410	4072
	GmbH	–	–	–	–	–
	Erwerbs- und Wirtschaftsgenossenschaften	–	–	–	–	–
	Unternehmen gewerbli. Art von öffentlich- rechtlichen Körperschaften	–	–	–	–	–
	Sonstige Rechtsformen	–	–	–	–	–
	Insgesamt	537	8184632	821475	775761	45597
31	HERSTELLUNG VON GERÄTEN DER ELEKTRIZITÄTS- ERZEUGUNG, –VERTEILUNG U.Ä.					
	Einzelunternehmen	517	205007	28548	22550	5996
	Personengesellschaften ohne KG	53	64369	8643	17739	9094
	KG	113	1367165	149360	107882	41483
	AG, KGaA, Bergrechtliche Gewerkschaften	18	59524973	2528725	3368041	838969
	GmbH	712	4234414	402327	338212	64212
	Erwerbs- und Wirtschaftsgenossenschaften	–	–	–	–	–
	Unternehmen gewerbli. Art von öffentlich- rechtlichen Körperschaften	–	–	–	–	–
	Sonstige Rechtsformen	30	154091	24051	12989	11205
	Insgesamt	1443	65550018	3141653	3867412	725166
32	RUNDFUNK- UND NACHRICHTENTECHNIK					
	Einzelunternehmen	387	211256	30494	19916	10589
	Personengesellschaften ohne KG	38	461512	71901	29684	42217
	KG	38	4230465	371871	676852	304858
	AG, KGaA, Bergrechtliche Gewerkschaften	585	4428980	458679	404809	53987
	GmbH	–	–	–	–	–
	Erwerbs- und Wirtschaftsgenossenschaften	–	–	–	–	–
	Unternehmen gewerbli. Art von öffentlich- rechtlichen Körperschaften	–	–	–	–	–
	Sonstige Rechtsformen	–	–	–	–	–
	Insgesamt	1121	10552810	1055026	1237597	182304
33	MEDIZIN-, MESS-, STEUER- UND REGELUNGS- TECHNIK, OPTIK, HERSTELLUNG VON UHREN					
	Einzelunternehmen	1460	546782	58071	36144	21969
	Personengesellschaften ohne KG	193	242049	24965	19503	5462
	KG	135	2654670	228675	197809	30867
	AG, KGaA, Bergrechtliche Gewerkschaften	41	457364	40827	41531	703
	GmbH	1443	2958301	290599	248531	42051
	Erwerbs- und Wirtschaftsgenossenschaften	–	–	–	–	–
	Unternehmen gewerbli. Art von öffentlich- rechtlichen Körperschaften	–	–	–	–	–
	Sonstige Rechtsformen	17	64252	9872	3785	6087
	Insgesamt	3289	6923419	653010	547303	105732
DM	FAHRZEUGBAU					
	Einzelunternehmen	449	246189	35443	24484	10948
	Personengesellschaften ohne KG	53	211731	21293	24139	2791
	KG	87	3114995	340529	332190	7953
	AG, KGaA, Bergrechtliche Gewerkschaften	14	40434273	2207643	3872163	1664473
	GmbH	297	4769963	489977	453833	38435
	Erwerbs- und Wirtschaftsgenossenschaften	–	–	–	–	–
	Unternehmen gewerbli. Art von öffentlich- rechtlichen Körperschaften	–	–	–	–	–
	Sonstige Rechtsformen	30	175963	25736	8614	17125
	Insgesamt	930	48953114	3120619	4715423	1592803

1) Klassifikation der Wirtschaftszweige (Ausgabe 2003), Tiefengliederung für die Steuerstatistiken (GKZ 2003).

noch: Tabelle 6. Steuerpflichtige, Lieferungen und Leistungen sowie Umsatzsteuer aufgrund der  
Umsatzsteuer-Voranmeldungen in Bayern 2003 nach Wirtschaftszweigen  
und Rechtsformen  
– Lieferungen und Leistungen ohne Umsatzsteuer –

Gewerbe- kenn- zahl 1)	Wirtschaftliche Gliederung Rechtsform	Steuer- pflich- tige	Lieferungen und Leistungen	Umsatz- steuer vor Abzug der Vorsteuer	Abzieh- bare Vor- steuer	Umsatz- steuervor- auszahlung
		Anzahl	1000 EUR			
		1	2	3	4	5
34	HERSTELLUNG VON KRAFTWAGEN UND KRAFTWAGEN- TEILEN					
	Einzelunternehmen	297	206819	29353	21440	7901
	Personengesellschaften ohne KG	34	112040	6014	13149	7134
	KG	66	3010445	328898	323118	5395
	AG, KGaA, Bergrechtliche Gewerkschaften	8	40318326	2202333	3862319	1659938
	GmbH	185	2166937	228862	229519	650
	Erwerbs- und Wirtschaftsgenossenschaften	–	–	–	–	–
	Unternehmen gewerbli. Art von öffentlich- rechtlichen Körperschaften	–	–	–	–	–
	Sonstige Rechtsformen	23	95533	13959	4433	9529
	Insgesamt	613	45910101	2809420	4453979	1644898
35	SONSTIGER FAHRZEUGBAU					
	Einzelunternehmen	152	39369	6090	3044	3047
	Personengesellschaften ohne KG	19	99691	15279	10990	4343
	KG	21	104550	11630	9072	2558
	AG, KGaA, Bergrechtliche Gewerkschaften	6	115947	5309	9844	4535
	GmbH	112	2603026	261115	224313	39084
	Erwerbs- und Wirtschaftsgenossenschaften	–	–	–	–	–
	Unternehmen gewerbli. Art von öffentlich- rechtlichen Körperschaften	–	–	–	–	–
	Sonstige Rechtsformen	7	80429	11777	4181	7596
	Insgesamt	317	3043013	311200	261444	52095
DN	HERSTELLUNG VON MÖBELN, SCHMUCK, MUSIK- INSTRUMENTEN, SPORTGERÄTEN, SPIELWAREN UND SONSTIGEN ERZEUGNISSEN; RECYCLING					
	Einzelunternehmen	3430	899628	132492	78046	54480
	Personengesellschaften ohne KG	296	186637	24113	15535	8591
	KG	307	2525347	284660	230735	54027
	AG, KGaA, Bergrechtliche Gewerkschaften	–	–	–	–	–
	GmbH	822	3312603	327395	356396	28982
	Erwerbs- und Wirtschaftsgenossenschaften	–	–	–	–	–
	Unternehmen gewerbli. Art von öffentlich- rechtlichen Körperschaften	–	–	–	–	–
	Sonstige Rechtsformen	41	95878	12919	4772	8148
	Insgesamt	4910	7553736	806058	741623	64603
36	HERSTELLUNG VON MÖBELN, SCHMUCK, MUSIKINSTRU- MENTEN, SPORTGERÄTEN, SPIELWAREN UND SON- STIGEN ERZEUGNISSEN					
	Einzelunternehmen	3327	851292	125366	73596	51804
	Personengesellschaften ohne KG	–	–	–	–	–
	KG	265	2278444	253555	201964	51693
	AG, KGaA, Bergrechtliche Gewerkschaften	–	–	–	–	–
	GmbH	706	2886485	268294	310217	41767
	Erwerbs- und Wirtschaftsgenossenschaften	–	–	–	–	–
	Unternehmen gewerbli. Art von öffentlich- rechtlichen Körperschaften	–	–	–	–	–
	Sonstige Rechtsformen	–	–	–	–	–
	Insgesamt	4631	6821190	706962	661190	46077
37	RECYCLING					
	Einzelunternehmen	103	48336	7126	4450	2677
	Personengesellschaften ohne KG	–	–	–	–	–
	KG	42	246903	31105	28771	2334
	AG, KGaA, Bergrechtliche Gewerkschaften	–	–	–	–	–
	GmbH	116	426118	59101	46180	12785
	Erwerbs- und Wirtschaftsgenossenschaften	–	–	–	–	–
	Unternehmen gewerbli. Art von öffentlich- rechtlichen Körperschaften	–	–	–	–	–
	Sonstige Rechtsformen	–	–	–	–	–
	Insgesamt	279	732546	99096	80433	18526

1) Klassifikation der Wirtschaftszweige (Ausgabe 2003), Tiefengliederung für die Steuerstatistiken (GKZ 2003).

noch: Tabelle 6. Steuerpflichtige, Lieferungen und Leistungen sowie Umsatzsteuer aufgrund der  
Umsatzsteuer-Voranmeldungen in Bayern 2003 nach Wirtschaftszweigen  
und Rechtsformen  
– Lieferungen und Leistungen ohne Umsatzsteuer –

Gewerbe- kenn- zahl 1)	Wirtschaftliche Gliederung Rechtsform	Steuer- pflich- tige	Lieferungen und Leistungen	Umsatz- steuer vor Abzug der Vorsteuer	Abzieh- bare Vor- steuer	Umsatz- steuervor- auszahlung
		Anzahl	1000 EUR			
		1	2	3	4	5
E	<b>ENERGIE- UND WASSERVERSORGUNG</b>					
	Einzelunternehmen	588	124232	19209	14033	5190
	Personengesellschaften ohne KG	348	409286	62041	33633	28408
	KG	238	1535820	240180	195078	45103
	AG, KGaA, Bergrechtliche Gewerkschaften	17	3668485	578652	429672	149010
	GmbH	220	7073197	1063385	851290	212125
	Erwerbs- und Wirtschaftsgenossenschaften	46	118588	18127	10946	7181
	Unternehmen gewerbbl. Art von öffentlich- rechtlichen Körperschaften	1401	1607625	197601	179383	18811
	Sonstige Rechtsformen	42	1717827	257522	246057	11469
	Insgesamt	2900	16255059	2436717	1960092	477297
40	<b>ENERGIEVERSORGUNG</b>					
	Einzelunternehmen	552	118741	18413	13536	4891
	Personengesellschaften ohne KG	337	407510	61779	33441	28337
	KG	230	1514762	237144	192981	44164
	AG, KGaA, Bergrechtliche Gewerkschaften	.	.	.	.	.
	GmbH	189	6947666	1044751	838199	206580
	Erwerbs- und Wirtschaftsgenossenschaften	.	.	.	.	.
	Unternehmen gewerbbl. Art von öffentlich- rechtlichen Körperschaften	65	522650	75000	56101	19255
	Sonstige Rechtsformen	17	1703278	255947	244580	11373
	Insgesamt	1444	14997337	2289306	1818948	470795
41	<b>WASSERVERSORGUNG</b>					
	Einzelunternehmen	36	5491	795	497	298
	Personengesellschaften ohne KG	11	1776	263	193	70
	KG	8	21059	3036	2097	939
	AG, KGaA, Bergrechtliche Gewerkschaften	.	.	.	.	.
	GmbH	31	125530	18635	13091	5544
	Erwerbs- und Wirtschaftsgenossenschaften	.	.	.	.	.
	Unternehmen gewerbbl. Art von öffentlich- rechtlichen Körperschaften	1336	1084974	122601	123282	444
	Sonstige Rechtsformen	25	14549	1575	1477	96
	Insgesamt	1456	1257722	147412	141144	6502
F	<b>BAUGEWERBE</b>					
	Einzelunternehmen	34918	9035151	1432145	776545	656641
	Personengesellschaften ohne KG	1632	6659893	1019143	679289	340169
	KG	9656	10079356	1560520	966281	595306
	AG, KGaA, Bergrechtliche Gewerkschaften	.	.	.	.	.
	GmbH	.	.	.	.	.
	Erwerbs- und Wirtschaftsgenossenschaften	.	.	.	.	.
	Unternehmen gewerbbl. Art von öffentlich- rechtlichen Körperschaften	.	.	.	.	.
	Sonstige Rechtsformen	.	.	.	.	.
	Insgesamt	49664	31704413	4930793	3111546	1821172
G	<b>HANDEL; INSTANDHALTUNG UND REPARATUR VON KRAFTFAHRZEUGEN UND GEBRAUCHSGÜTERN</b>					
	Einzelunternehmen	91292	34808760	4781891	3799857	984259
	Personengesellschaften ohne KG	6545	12774869	1689481	1522487	167236
	KG	3818	42831936	5883091	4890000	990886
	AG, KGaA, Bergrechtliche Gewerkschaften	222	8671171	1185692	1009619	176075
	GmbH	18714	73484266	9534492	7813176	1731531
	Erwerbs- und Wirtschaftsgenossenschaften	115	2274319	199450	201395	1725
	Unternehmen gewerbbl. Art von öffentlich- rechtlichen Körperschaften	8	2769	320	339	4
	Sonstige Rechtsformen	876	3201262	308550	266617	42735
	Insgesamt	121590	178049352	23582967	19503490	4091000

1) Klassifikation der Wirtschaftszweige (Ausgabe 2003), Tiefengliederung für die Steuerstatistiken (GKZ 2003).



noch: Tabelle 6. Steuerpflichtige, Lieferungen und Leistungen sowie Umsatzsteuer aufgrund der  
Umsatzsteuer-Voranmeldungen in Bayern 2003 nach Wirtschaftszweigen  
und Rechtsformen  
– Lieferungen und Leistungen ohne Umsatzsteuer –

Gewerbe- kenn- zahl 1)	Wirtschaftliche Gliederung Rechtsform	Steuer- pflich- tige	Lieferungen und Leistungen	Umsatz- steuer vor Abzug der Vorsteuer	Abzieh- bare Vor- steuer	Umsatz- steuervor- auszahlung
		Anzahl	1000 EUR			
		1	2	3	4	5
W	Handelsvermittlung					
	(für betriebsinterne Zwecke)					
	Einzelunternehmen	10643	2158651	291519	211806	79775
	Personengesellschaften ohne KG	339	162616	20270	16656	3605
	KG	192	547707	76573	60616	15958
	AG, KGaA, Bergrechtliche Gewerkschaften	24	408371	30592	10568	20024
	GmbH	1708	3070312	380676	315210	65552
	Erwerbs- und Wirtschaftsgenossenschaften	5	10682	913	1152	238
	Unternehmen gewerblich. Art von öffentlich- rechtlichen Körperschaften	–	–	–	–	–
	Sonstige Rechtsformen	84	349364	39977	43556	3504
	Insgesamt	12995	6707704	840521	659564	181173
X	Grosshandel					
	(für betriebsinterne Zwecke)					
	Einzelunternehmen	9836	7051155	858568	742851	116362
	Personengesellschaften ohne KG	984	6492754	951312	891176	60302
	KG	1486	25214744	3412682	2880252	529901
	AG, KGaA, Bergrechtliche Gewerkschaften	106	7588688	1061731	930195	131538
	GmbH	7201	44373046	5451392	4483079	977922
	Erwerbs- und Wirtschaftsgenossenschaften	.	.	.	.	.
	Unternehmen gewerblich. Art von öffentlich- rechtlichen Körperschaften	.	.	.	.	.
	Sonstige Rechtsformen	535	2440455	225938	190800	35793
	Insgesamt	20248	95418381	12159553	10318085	1850258
Y	Einzelhandel					
	(für betriebsinterne Zwecke)					
	Einzelunternehmen	65612	23810706	3357202	2646464	712187
	Personengesellschaften ohne KG	4712	5845929	677280	583875	93473
	KG	1986	16482467	2303171	1877005	426436
	AG, KGaA, Bergrechtliche Gewerkschaften	90	671655	92976	68495	24481
	GmbH	8969	25227374	3577931	2925926	652471
	Erwerbs- und Wirtschaftsgenossenschaften	11	6547	655	549	105
	Unternehmen gewerblich. Art von öffentlich- rechtlichen Körperschaften	7	2321	271	301	29
	Sonstige Rechtsformen	254	410864	42560	32229	10402
	Insgesamt	81641	72457863	10052046	8134845	1919527
Z	Instandhaltung und Reparatur v. Kraftw.					
	(für betriebsinterne Zwecke)					
	Einzelunternehmen	5201	1788247	274602	198735	75935
	Personengesellschaften ohne KG	.	.	.	.	.
	KG	154	587018	90665	72127	18590
	AG, KGaA, Bergrechtliche Gewerkschaften	.	.	.	.	.
	GmbH	.	.	.	.	.
	Erwerbs- und Wirtschaftsgenossenschaften	–	–	–	–	–
	Unternehmen gewerblich. Art von öffentlich- rechtlichen Körperschaften	–	–	–	–	–
	Sonstige Rechtsformen	3	579	76	32	44
	Insgesamt	6706	3465404	530847	390996	140042

1) Klassifikation der Wirtschaftszweige (Ausgabe 2003), Tiefengliederung für die Steuerstatistiken (GKZ 2003).

noch: Tabelle 6. Steuerpflichtige, Lieferungen und Leistungen sowie Umsatzsteuer aufgrund der  
Umsatzsteuer-Voranmeldungen in Bayern 2003 nach Wirtschaftszweigen  
und Rechtsformen  
– Lieferungen und Leistungen ohne Umsatzsteuer –

Gewerbe- kenn- zahl 1)	Wirtschaftliche Gliederung Rechtsform	Steuer- pflich- tige	Lieferungen und Leistungen	Umsatz- steuer vor Abzug der Vorsteuer	Abzieh- bare Vor- steuer	Umsatz- steuervor- auszahlung
		Anzahl	1000 EUR			
		1	2	3	4	5
50	KRAFTFAHRZEUGHANDEL; INSTANDHALTUNG UND RE- PARATUR VON KRAFTFAHRZEUGEN; TANKSTELLEN					
	Einzelunternehmen	14804	8856359	1243316	1106471	138076
	Personengesellschaften ohne KG	1143	5327611	826309	804766	21580
	KG	839	9499011	1431909	1226487	205527
	AG, KGaA, Bergrechtliche Gewerkschaften	18	292185	45197	14682	30514
	GmbH	2832	7525065	1049778	982408	67889
	Erwerbs- und Wirtschaftsgenossenschaften	4	1718	257	194	63
	Unternehmen gewerb. Art von öffentlich- rechtlichen Körperschaften	–	–	–	–	–
	Sonstige Rechtsformen	53	340828	51197	21919	29282
	Insgesamt	19693	31842777	4647963	4156926	492931
51	HANDELSVERMITTLUNG UND GROSßHANDEL (OHNE HANDEL MIT KRAFTFAHRZEUGEN)					
	Einzelunternehmen	18747	8219779	1029409	827814	202247
	Personengesellschaften ohne KG	1202	2445217	303101	244726	58532
	KG	1513	22984483	3085160	2591239	491408
	AG, KGaA, Bergrechtliche Gewerkschaften	119	7844666	1068506	937446	131062
	GmbH	8336	45634373	5606330	4564067	1051909
	Erwerbs- und Wirtschaftsgenossenschaften	.	.	.	.	.
	Unternehmen gewerb. Art von öffentlich- rechtlichen Körperschaften	579	2483316	220203	214916	6014
	Sonstige Rechtsformen	.	.	.	.	.
	Insgesamt	30598	91879209	11511417	9581021	1939311
52	EINZELHANDEL (OHNE HANDEL MIT KRAFTFAHRZEU- GEN UND OHNE TANKSTELLEN); REPARATUR VON GEBRAUCHSGÜTERN					
	Einzelunternehmen	57741	17732622	2509166	1865572	643936
	Personengesellschaften ohne KG	4200	5002041	560071	472995	87123
	KG	1466	10348442	1366022	1072273	293951
	AG, KGaA, Bergrechtliche Gewerkschaften	85	534320	71989	57491	14498
	GmbH	7546	20324829	2878385	2266701	611733
	Erwerbs- und Wirtschaftsgenossenschaften	.	.	.	.	.
	Unternehmen gewerb. Art von öffentlich- rechtlichen Körperschaften	244	377119	37150	29783	7439
	Sonstige Rechtsformen	.	.	.	.	.
	Insgesamt	71299	54327366	7423588	5765542	1658757
H – 0	ÜBRIGE WIRTSCHAFTSZWEIGE					
	Einzelunternehmen	202990	32344754	4683078	2276040	2407953
	Personengesellschaften ohne KG	27738	19600036	2820575	1707652	1114099
	KG	8277	42412980	5219820	4044142	1177640
	AG, KGaA, Bergrechtliche Gewerkschaften	1369	26066782	2668621	2229616	478663
	GmbH	32317	71001788	8389780	5827882	2565951
	Erwerbs- und Wirtschaftsgenossenschaften	497	1656181	219073	133862	85407
	Unternehmen gewerb. Art von öffentlich- rechtlichen Körperschaften	515	6464527	236731	181491	62180
	Sonstige Rechtsformen	5013	5900810	473911	390393	86084
	Insgesamt	278716	205447858	24711589	16791079	7977977

1) Klassifikation der Wirtschaftszweige (Ausgabe 2003), Tiefengliederung für die Steuerstatistiken (GKZ 2003).

noch: Tabelle 6. Steuerpflichtige, Lieferungen und Leistungen sowie Umsatzsteuer aufgrund der  
Umsatzsteuer-Voranmeldungen in Bayern 2003 nach Wirtschaftszweigen  
und Rechtsformen  
– Lieferungen und Leistungen ohne Umsatzsteuer –

Gewerbe- kenn- zahl 1)	Wirtschaftliche Gliederung Rechtsform	Steuer- pflich- tige	Lieferungen und Leistungen	Umsatz- steuer vor Abzug der Vorsteuer	Abzieh- bare Vor- steuer	Umsatz- steuervor- auszahlung
		Anzahl	1000 EUR			
		1	2	3	4	5
H	<b>GASTGEWERBE</b>					
	Einzelunternehmen	35063	5372532	793126	405603	387568
	Personengesellschaften ohne KG	3398	821627	124297	60335	63990
	KG	492	685387	101915	50176	51747
	AG, KGaA, Bergrechtliche Gewerkschaften	2218	2539418	382409	219409	163087
	GmbH	.	.	.	.	.
	Erwerbs- und Wirtschaftsgenossenschaften	.	.	.	.	.
	Unternehmen gewerblich. Art von öffentlich- rechtlichen Körperschaften	68	54124	2755	2221	582
	Sonstige Rechtsformen	.	.	.	.	.
	Insgesamt	42167	10737931	1573725	816341	757602
I	<b>VERKEHR UND NACHRICHTENÜBERMITTLUNG</b>					
	Einzelunternehmen	16256	4026181	570131	341623	228701
	Personengesellschaften ohne KG	998	2869322	439806	402520	37355
	KG	823	5807793	684541	485186	199518
	AG, KGaA, Bergrechtliche Gewerkschaften	38	795533	107848	66373	41475
	GmbH	3060	6700441	762209	574780	188114
	Erwerbs- und Wirtschaftsgenossenschaften	18	38486	5206	6007	795
	Unternehmen gewerblich. Art von öffentlich- rechtlichen Körperschaften	11	9372	1002	1469	465
	Sonstige Rechtsformen	188	41115	5179	8422	3029
	Insgesamt	21392	20288242	2575922	1886381	690875
60	<b>LANDVERKEHR; TRANSPORT IN ROHRFERNLEITUNGEN</b>					
	Einzelunternehmen	12225	2889284	412322	245926	166459
	Personengesellschaften ohne KG	669	328583	46870	29317	17615
	KG	392	2514509	350052	250904	99202
	AG, KGaA, Bergrechtliche Gewerkschaften	6	30013	4359	1599	2760
	GmbH	1080	1754363	237490	163463	74121
	Erwerbs- und Wirtschaftsgenossenschaften	.	.	.	.	.
	Unternehmen gewerblich. Art von öffentlich- rechtlichen Körperschaften	.	.	.	.	.
	Sonstige Rechtsformen	117	20878	2245	1385	860
	Insgesamt	14510	7557281	1055697	693904	362075
61	<b>SCHIFFFAHRT</b>					
	Einzelunternehmen	121	49999	6803	2629	4174
	Personengesellschaften ohne KG	.	.	.	.	.
	KG	76	316900	3213	6805	3592
	AG, KGaA, Bergrechtliche Gewerkschaften	.	.	.	.	.
	GmbH	19	79772	6297	5655	642
	Erwerbs- und Wirtschaftsgenossenschaften	.	.	.	.	.
	Unternehmen gewerblich. Art von öffentlich- rechtlichen Körperschaften	.	.	.	.	.
	Sonstige Rechtsformen	4	1821	288	316	27
	Insgesamt	250	510430	24895	22759	2137
62	<b>LUFTFAHRT</b>					
	Einzelunternehmen	43	5671	807	423	384
	Personengesellschaften ohne KG	.	.	.	.	.
	KG	7	46519	1747	3158	1411
	AG, KGaA, Bergrechtliche Gewerkschaften	.	.	.	.	.
	GmbH	29	282247	39130	38269	861
	Erwerbs- und Wirtschaftsgenossenschaften	.	.	.	.	.
	Unternehmen gewerblich. Art von öffentlich- rechtlichen Körperschaften	.	.	.	.	.
	Sonstige Rechtsformen	8	3135	496	2690	2194
	Insgesamt	91	338431	42317	44586	2270

1) Klassifikation der Wirtschaftszweige (Ausgabe 2003), Tiefengliederung für die Steuerstatistiken (GKZ 2003).

noch: Tabelle 6. Steuerpflichtige, Lieferungen und Leistungen sowie Umsatzsteuer aufgrund der  
Umsatzsteuer-Voranmeldungen in Bayern 2003 nach Wirtschaftszweigen  
und Rechtsformen  
– Lieferungen und Leistungen ohne Umsatzsteuer –

Gewerbe- kenn- zahl 1)	Wirtschaftliche Gliederung Rechtsform	Steuer- pflich- tige	Lieferungen und Leistungen	Umsatz- steuer vor Abzug der Vorsteuer	Abzieh- bare Vor- steuer	Umsatz- steuervor- auszahlung
		Anzahl	1000 EUR			
		1	2	3	4	5
63	HILFS- UND NEBENTÄTIGKEITEN FÜR DEN VERKEHR; VERKEHRSVERMITTLUNG					
	Einzelunternehmen	3094	1004565	138283	85838	52573
	Personengesellschaften ohne KG	270	365592	45219	33838	11388
	KG	320	2360090	264558	175296	89371
	AG, KGaA, Bergrechtliche Gewerkschaften	1816	4365116	445040	348605	97027
	GmbH	.	.	.	.	.
	Erwerbs- und Wirtschaftsgenossenschaften	.	.	.	.	.
	Unternehmen gewerb. Art von öffentlich- rechtlichen Körperschaften	.	.	.	.	.
	Sonstige Rechtsformen	.	.	.	.	.
	Insgesamt	5583	8737645	977896	705139	273598
64	NACHRICHTENÜBERMITTLUNG					
	Einzelunternehmen	773	76662	11917	6806	5111
	Personengesellschaften ohne KG	30	2161124	345763	338509	7254
	KG	28	569775	64971	49023	15948
	AG, KGaA, Bergrechtliche Gewerkschaften	6	115537	17827	6485	11342
	GmbH	116	218943	34252	18788	15463
	Erwerbs- und Wirtschaftsgenossenschaften	.	.	.	.	.
	Unternehmen gewerb. Art von öffentlich- rechtlichen Körperschaften	.	.	.	.	.
	Sonstige Rechtsformen	.	.	.	.	.
	Insgesamt	958	3144456	475117	419993	55334
J	KREDIT- UND VERSICHERUNGSGEWERBE					
	Einzelunternehmen	2277	276639	43260	22661	20605
	Personengesellschaften ohne KG	40	39181	6210	1635	5068
	KG	55	301608	46405	48148	1718
	AG, KGaA, Bergrechtliche Gewerkschaften	52	2440128	390244	295676	133101
	GmbH	314	442075	70007	53521	17004
	Erwerbs- und Wirtschaftsgenossenschaften	363	642450	86028	70801	15393
	Unternehmen gewerb. Art von öffentlich- rechtlichen Körperschaften	94	409168	65163	55195	12389
	Sonstige Rechtsformen	29	101673	15911	5238	11955
	Insgesamt	3224	4652922	723229	552874	213798
65	KREDITGEWERBE					
	Einzelunternehmen	.	.	.	.	.
	Personengesellschaften ohne KG	7	31761	5071	836	4730
	KG	28	282304	43317	46348	3006
	AG, KGaA, Bergrechtliche Gewerkschaften	.	.	.	.	.
	GmbH	.	.	.	.	.
	Erwerbs- und Wirtschaftsgenossenschaften	363	642450	86028	70801	15393
	Unternehmen gewerb. Art von öffentlich- rechtlichen Körperschaften	87	302359	48085	27751	22602
	Sonstige Rechtsformen	5	907	191	83	108
	Insgesamt	615	2830303	433105	369603	82086
66	VERSICHERUNGSGEWERBE					
	Einzelunternehmen	.	.	.	.	.
	Personengesellschaften ohne KG	.	.	.	.	.
	KG	.	.	.	.	.
	AG, KGaA, Bergrechtliche Gewerkschaften	.	.	.	.	.
	GmbH	.	.	.	.	.
	Erwerbs- und Wirtschaftsgenossenschaften	.	.	.	.	.
	Unternehmen gewerb. Art von öffentlich- rechtlichen Körperschaften	7	106810	17078	27445	10213
	Sonstige Rechtsformen	20	99992	15993	5083	12026
	Insgesamt	33	1448143	231601	151221	105201

1) Klassifikation der Wirtschaftszweige (Ausgabe 2003), Tiefengliederung für die Steuerstatistiken (GKZ 2003).

noch: Tabelle 6. Steuerpflichtige, Lieferungen und Leistungen sowie Umsatzsteuer aufgrund der

Umsatzsteuer-Voranmeldungen in Bayern 2003 nach Wirtschaftszweigen

und Rechtsformen

– Lieferungen und Leistungen ohne Umsatzsteuer –

Gewerbe- kenn- zahl 1)	Wirtschaftliche Gliederung Rechtsform	Steuer- pflich- tige	Lieferungen und Leistungen	Umsatz- steuer vor Abzug der Vorsteuer	Abzieh- bare Vor- steuer	Umsatz- steuervor- auszahlung
		Anzahl	1000 EUR			
		1	2	3	4	5
67	MIT DEM KREDIT- UND VERSICHERUNGSGEWERBE VERBUNDENE TÄTIGKEITEN					
	Einzelunternehmen	2234	261451	40834	21525	19314
	Personengesellschaften ohne KG	33	7420	1138	800	339
	KG	27	19304	3088	1799	1289
	AG, KGaA, Bergrechtliche Gewerkschaften	29	13321	2122	2147	7
	GmbH	249	72207	11231	5707	5525
	Erwerbs- und Wirtschaftsgenossenschaften	–	–	–	–	–
	Unternehmen gewerblich. Art von öffentlich- rechtlichen Körperschaften	–	–	–	–	–
	Sonstige Rechtsformen	4	773	109	72	37
	Insgesamt	2576	374476	58522	32050	26511
K	GRUNDSTÜCKS- UND WOHNUNGSWESEN, VERMIETUNG BEWEGLICHER SACHEN, ERBRINGUNG VON WIRT- SCHAFTLICHEN DIENSTLEISTUNGEN, A.N.G.					
	Einzelunternehmen	94437	15888812	2358582	1054658	1304245
	Personengesellschaften ohne KG	18795	14343569	2074355	1091282	983454
	KG	6021	31765319	3868181	3126879	742918
	AG, KGaA, Bergrechtliche Gewerkschaften	1084	18399534	1721084	1581412	140581
	GmbH	20922	53195499	6201303	4276219	1927356
	Erwerbs- und Wirtschaftsgenossenschaften	94	921159	120429	55596	64858
	Unternehmen gewerblich. Art von öffentlich- rechtlichen Körperschaften	61	214262	31927	10327	21610
	Sonstige Rechtsformen	422	1684474	145927	156652	9906
	Insgesamt	141836	136412629	16521788	11353026	5175116
70	GRUNDSTÜCKS- UND WOHNUNGSWESEN					
	Einzelunternehmen	26189	5906094	840368	445113	394897
	Personengesellschaften ohne KG	11295	5795358	805310	494909	310471
	KG	4217	9462187	1173715	878160	296920
	AG, KGaA, Bergrechtliche Gewerkschaften	3793	5103659	599141	438658	159848
	GmbH	77	219999	15584	15396	200
	Erwerbs- und Wirtschaftsgenossenschaften	–	–	–	–	–
	Unternehmen gewerblich. Art von öffentlich- rechtlichen Körperschaften	–	–	–	–	–
	Sonstige Rechtsformen	136	131278	11258	8766	2791
	Insgesamt	45823	27095340	3488496	2310477	1178792
71	VERMIETUNG BEWEGLICHER SACHEN OHNE BEDIENUNGSPERSONAL					
	Einzelunternehmen	2911	1136625	157865	108910	48994
	Personengesellschaften ohne KG	756	569064	65934	40356	25655
	KG	339	8897874	1073115	1036693	36410
	AG, KGaA, Bergrechtliche Gewerkschaften	544	1422587	197851	127961	70002
	GmbH	–	–	–	–	–
	Erwerbs- und Wirtschaftsgenossenschaften	–	–	–	–	–
	Unternehmen gewerblich. Art von öffentlich- rechtlichen Körperschaften	–	–	–	–	–
	Sonstige Rechtsformen	31	26374	3793	3412	352
	Insgesamt	4593	13229429	1682973	1501874	181284
72	DATENVERARBEITUNG UND DATENBANKEN					
	Einzelunternehmen	6181	603160	94115	37032	57120
	Personengesellschaften ohne KG	475	605168	95481	77618	17872
	KG	168	1335476	157199	142321	14918
	AG, KGaA, Bergrechtliche Gewerkschaften	336	1344153	182774	106656	76172
	GmbH	3867	4337866	627117	322298	305051
	Erwerbs- und Wirtschaftsgenossenschaften	4	648039	97195	34023	63185
	Unternehmen gewerblich. Art von öffentlich- rechtlichen Körperschaften	3	24986	3681	1539	2146
	Sonstige Rechtsformen	15	9101	1373	2202	486
	Insgesamt	11049	8907949	1258935	723689	535978

1) Klassifikation der Wirtschaftszweige (Ausgabe 2003), Tiefengliederung für die Steuerstatistiken (GKZ 2003).

noch: Tabelle 6. Steuerpflichtige, Lieferungen und Leistungen sowie Umsatzsteuer aufgrund der  
Umsatzsteuer-Voranmeldungen in Bayern 2003 nach Wirtschaftszweigen  
und Rechtsformen  
– Lieferungen und Leistungen ohne Umsatzsteuer –

Gewerbe- kenn- zahl 1)	Wirtschaftliche Gliederung Rechtsform	Steuer- pflich- tige	Lieferungen und Leistungen	Umsatz- steuer vor Abzug der Vorsteuer	Abzieh- bare Vor- steuer	Umsatz- steuervor- auszahlung
		Anzahl	1000 EUR			
		1	2	3	4	5
73	FORSCHUNG UND ENTWICKLUNG					
	Einzelunternehmen	1020	117992	16143	5974	10178
	Personengesellschaften ohne KG	60	29360	4627	3021	1606
	KG	33	78498	10144	6113	4029
	AG, KGaA, Bergrechtliche Gewerkschaften	43	47895	6716	12378	5650
	GmbH	348	593224	64771	48678	16094
	Erwerbs- und Wirtschaftsgenossenschaften	–	–	–	–	–
	Unternehmen gewerblich. Art von öffentlich- rechtlichen Körperschaften	7	3603	571	269	306
	Sonstige Rechtsformen	17	274911	19820	63555	43736
	Insgesamt	1528	1145483	122792	139989	17171
74	ERBRINGUNG VON WIRTSCHAFTLICHEN DIENST- LEISTUNGEN, A.N.G.					
	Einzelunternehmen	58136	8124941	1250091	457629	793057
	Personengesellschaften ohne KG	6209	7344620	1103002	475379	627849
	KG	1264	11991284	1454009	1063593	390641
	AG, KGaA, Bergrechtliche Gewerkschaften	607	15387438	1308929	1251387	58364
	GmbH	12370	41738164	4712423	3338623	1376360
	Erwerbs- und Wirtschaftsgenossenschaften	13	53120	7650	6177	1473
	Unternehmen gewerblich. Art von öffentlich- rechtlichen Körperschaften	21	152050	22806	5491	17315
	Sonstige Rechtsformen	223	1242810	109682	78717	31173
	Insgesamt	78843	86034428	9968593	6676997	3296232
L	ÖFFENTLICHE VERWALTUNG, VERTEIDIGUNG, SOZIALVERSICHERUNG					
	Einzelunternehmen	–	–	–	–	–
	Personengesellschaften ohne KG	–	–	–	–	–
	KG	–	–	–	–	–
	AG, KGaA, Bergrechtliche Gewerkschaften	–	–	–	–	–
	GmbH	–	–	–	–	–
	Erwerbs- und Wirtschaftsgenossenschaften	–	–	–	–	–
	Unternehmen gewerblich. Art von öffentlich- rechtlichen Körperschaften	–	–	–	–	–
	Sonstige Rechtsformen	–	–	–	–	–
	Insgesamt	–	–	–	–	–
M	ERZIEHUNG UND UNTERRICHT					
	Einzelunternehmen	4034	505507	65030	26925	38114
	Personengesellschaften ohne KG	192	37416	4795	2175	2620
	KG	–	–	–	–	–
	AG, KGaA, Bergrechtliche Gewerkschaften	10	6787	781	517	264
	GmbH	–	–	–	–	–
	Erwerbs- und Wirtschaftsgenossenschaften	–	–	–	–	–
	Unternehmen gewerblich. Art von öffentlich- rechtlichen Körperschaften	8	325392	528	282	636
	Sonstige Rechtsformen	70	51681	3841	1777	2069
	Insgesamt	4781	1205852	100078	44909	55738
N	GESUNDHEITS-, VETERINÄR- UND SOZIALWESEN					
	Einzelunternehmen	5924	1044778	84948	37687	47416
	Personengesellschaften ohne KG	878	512730	26691	13957	12776
	KG	77	94379	5986	3587	2417
	AG, KGaA, Bergrechtliche Gewerkschaften	–	–	–	–	–
	GmbH	487	1398862	62118	39547	22640
	Erwerbs- und Wirtschaftsgenossenschaften	–	–	–	–	–
	Unternehmen gewerblich. Art von öffentlich- rechtlichen Körperschaften	72	1719840	23694	20854	3931
	Sonstige Rechtsformen	–	–	–	–	–
	Insgesamt	7733	7434242	235177	143633	93208

1) Klassifikation der Wirtschaftszweige (Ausgabe 2003), Tiefengliederung für die Steuerstatistiken (GKZ 2003).

noch: Tabelle 6. Steuerpflichtige, Lieferungen und Leistungen sowie Umsatzsteuer aufgrund der  
Umsatzsteuer-Voranmeldungen in Bayern 2003 nach Wirtschaftszweigen  
und Rechtsformen  
– Lieferungen und Leistungen ohne Umsatzsteuer –

Gewerbe- kenn- zahl 1)	Wirtschaftliche Gliederung Rechtsform	Steuer- pflich- tige	Lieferungen und Leistungen	Umsatz- steuer vor Abzug der Vorsteuer	Abzieh- bare Vor- steuer	Umsatz- steuervor- auszahlung
		Anzahl	1000 EUR			
		1	2	3	4	5
0	ERBRINGUNG VON SONSTIGEN ÖFFENTLICHEN UND PERSÖNLICHEN DIENSTLEISTUNGEN					
	Einzelunternehmen	44999	5230304	768000	386884	381303
	Personengesellschaften ohne KG	3437	976190	144422	135747	8836
	KG	790	3733597	510054	328859	181326
	AG, KGaA, Bergrechtliche Gewerkschaften	158	3133223	425975	269324	156716
	GmbH	4868	6471321	889370	652480	237149
	Erwerbs- und Wirtschaftsgenossenschaften	18	45334	6644	1013	5630
	Unternehmen gewerbli. Art von öffentlich- rechtlichen Körperschaften	201	3732369	111661	91141	23496
	Sonstige Rechtsformen	3112	1393701	125545	128466	2816
	Insgesamt	57583	24716040	2981670	1993915	991641
90	ABWASSER- UND ABFALLBESEITIGUNG UND SONSTIGE ENTSORGUNG					
	Einzelunternehmen	362	185929	29047	18455	10593
	Personengesellschaften ohne KG	65	60843	9495	5542	3948
	KG	59	284085	43669	25685	17984
	AG, KGaA, Bergrechtliche Gewerkschaften	20	712130	112558	63636	48928
	GmbH	320	712130	112558	63636	48928
	Erwerbs- und Wirtschaftsgenossenschaften	—	—	—	—	—
	Unternehmen gewerbli. Art von öffentlich- rechtlichen Körperschaften	32	137336	14331	7307	7116
	Sonstige Rechtsformen	—	—	—	—	—
	Insgesamt	843	1391819	210924	122333	88685
91	INTERESSENVERTRETUNGEN SOWIE KIRCHLICHE UND SONSTIGE VEREINIGUNGEN (OHNE SOZIALWESEN, KULTUR UND SPORT)					
	Einzelunternehmen	62	4878	773	272	501
	Personengesellschaften ohne KG	23	8484	1352	440	913
	KG	—	—	—	—	—
	AG, KGaA, Bergrechtliche Gewerkschaften	—	—	—	—	—
	GmbH	97	99038	10439	15900	5457
	Erwerbs- und Wirtschaftsgenossenschaften	—	—	—	—	—
	Unternehmen gewerbli. Art von öffentlich- rechtlichen Körperschaften	16	307811	19442	12499	7034
	Sonstige Rechtsformen	1146	864313	53294	89536	36055
	Insgesamt	1350	1303163	87841	119283	31160
92	KULTUR, SPORT UND UNTERHALTUNG					
	Einzelunternehmen	12691	1385043	183943	95105	88911
	Personengesellschaften ohne KG	1312	299054	40165	24929	15285
	KG	—	—	—	—	—
	AG, KGaA, Bergrechtliche Gewerkschaften	—	—	—	—	—
	GmbH	1541	2313689	293965	259971	34156
	Erwerbs- und Wirtschaftsgenossenschaften	—	—	—	—	—
	Unternehmen gewerbli. Art von öffentlich- rechtlichen Körperschaften	67	2361275	35394	24221	12834
	Sonstige Rechtsformen	—	—	—	—	—
	Insgesamt	17783	12257353	1348778	895392	455392
93	ERBRINGUNG VON SONSTIGEN DIENSTLEISTUNGEN					
	Einzelunternehmen	31884	3654454	554237	273053	281297
	Personengesellschaften ohne KG	2037	607810	93409	104837	11310
	KG	392	854320	125498	83352	42152
	AG, KGaA, Bergrechtliche Gewerkschaften	110	266480	31399	25967	5449
	GmbH	2910	3346463	472407	312973	159522
	Erwerbs- und Wirtschaftsgenossenschaften	12	27613	4259	431	3828
	Unternehmen gewerbli. Art von öffentlich- rechtlichen Körperschaften	86	925948	42495	47114	3488
	Sonstige Rechtsformen	176	80617	10423	9180	1273
	Insgesamt	37607	9763705	1334128	856907	478725

1) Klassifikation der Wirtschaftszweige (Ausgabe 2003), Tiefengliederung für die Steuerstatistiken (GKZ 2003).

Tabelle 7. Steuerfreie und steuerpflichtige Lieferungen und Leistungen aufgrund der  
– Steuerpflichtige Lieferungen

Gewerbe- kenn- zahl 1)	Wirtschaftliche Gliederung	Steuerfreie Lieferungen und Leistungen insgesamt		darunter mit Vorsteuerabzug	
		Fälle	1000 EUR	Fälle	1000 EUR
		1	2	3	4
A – 0	SUMME ALLER WIRTSCHAFTSZWEIGE.....	88959	181672490	64031	161554643
A	LAND- UND FORSTWIRTSCHAFT.....	1084	158677	395	90946
01	LANDWIRTSCHAFT UND JAGD.....	1023	145177	364	83396
01.1	Pflanzenbau.....	548	69807	159	13597
01.11	Ackerbau.....	435	17296	73	3243
01.12	Gartenbau.....	78	10487	62	10151
01.13	Dauerkulturbau.....	35	42023	24	203
01.2	Tierhaltung.....	53	57371	21	54319
01.21	Haltung von Rindern.....	12	433	3	68
01.22	Haltung von Schafen, Ziegen, Pferden und Eseln.....	15	2562	.	.
01.23	Haltung von Schweinen.....	4	358	.	.
01.24	Haltung von Geflügel.....	8	12179	5	12071
01.25	Sonstige Tierhaltung.....	14	41840	7	41761
01.3	Gemischte Landwirtschaft.....	230	3936	43	2174
01.4	Erbringung von landwirtschaftlichen und gärtnerischen Dienstleistungen.....	192	14063	141	13307
01.41	Erbringung von landwirtschaftlichen Dienstleistungen für den Pflanzenbau sowie von gärtnerischen Dienst- leistungen.....	175	10420	128	9686
01.42	Erbringung von landwirtschaftlichen Dienstleistungen für die Tierhaltung.....	17	3643	13	3620
01.5	Jagd.....	–	–	–	–
02	FORSTWIRTSCHAFT.....	61	13499	31	7550
02.01	Forstwirtschaft (ohne Erbringung von forstwirtschaftlichen Dienstleistungen)....	34	8247	12	2360
02.02	Erbringung von forstwirtschaftlichen Dienstleistungen.....	27	5252	19	5190
B	FISCHEREI UND FISCHZUCHT.....	12	3649	10	3641
05.01	Fischerei.....	.	.	.	.
05.02	Teichwirtschaft und Fischzucht.....	.	.	.	.
C – F	PRODUZIERENDES GEWERBE.....	19171	119524691	16896	116694640
C	BERGBAU UND GEWINNUNG VON STEINEN UND ERDEN...	197	194649	162	190386
CA	KOHLENBERGBAU, TORFGEWINNUNG, GEWINNUNG VON ERDÖL UND ERDGAS, BERGBAU AUF URAN- UND THORIUMERZE.....	.	.	.	.
10	KOHLENBERGBAU, TORFGEWINNUNG.....	.	.	.	.
10.1	Steinkohlenbergbau und -brikettherstellung...	–	–	–	–
10.2	Braunkohlenbergbau und -veredlung.....	–	–	–	–
10.3	Torfgewinnung und -veredlung.....	.	.	.	.
11	GEWINNUNG VON ERDÖL UND ERDGAS, ERBRINGUNG DAMIT VERBUNDENER DIENSTLEISTUNGEN.....	–	–	–	–
11.1	Gewinnung von Erdöl und Erdgas.....	–	–	–	–
11.2	Erbringung von Dienstleistungen bei der Gewinnung von Erdöl und Erdgas.....	–	–	–	–
12	BERGBAU AUF URAN- UND THORIUMERZE.....	–	–	–	–
CB	ERZBERGBAU, GEWINNUNG VON STEINEN UND ERDEN, SONSTIGER BERGBAU.....	.	.	.	.
13	ERZBERGBAU.....	.	.	.	.
13.1	Eisenerzbergbau.....	–	–	–	–
13.2	NE-Metallerzbergbau (ohne Bergbau auf Uran- und Thoriumerze).....	.	.	.	.
14	GEWINNUNG VON STEINEN UND ERDEN, SONSTIGER BERGBAU.....	77	98635	72	98250
14.1	Gewinnung von Natursteinen.....	66	27759	62	27509
14.11	Gewinnung von Naturwerksteinen und Natursteinen, a.n.g.....	.	.	.	.
14.12	Gewinnung von Kalk- und Gipsstein sowie Anhydrit, Dolomit und Kreide.....	.	.	.	.

1) Klassifikation der Wirtschaftszweige (Ausgabe 2003),  
Tiefengliederung für die Steuerstatistiken (GKZ 2003).



Umsatzsteuer-Voranmeldungen in Bayern 2003 nach Wirtschaftszweigen, Vorsteuerabzug und Steuersätzen  
und Leistungen ohne Umsatzsteuer –

darunter		Steuerpflichtige Lieferungen und Leistungen insgesamt		darunter				Gewerbe- kenn- zahl 1)
ohne Vorsteuerabzug				zu 16 %		zu 7 %		
				Fälle	1000 EUR	Fälle	1000 EUR	
Fälle	1000 EUR	Fälle	1000 EUR	Fälle	1000 EUR	Fälle	1000 EUR	
5	6	7	8	9	10	11	12	
32686	20115715	513684	528292765	505827	471240429	118990	57047076	A – 0
738	67607	9750	2404301	9013	1195982	5028	1132215	A
707	61671	9248	2302503	8512	1101958	4923	1125502	01
418	56181	4450	768154	3958	307568	2361	395568	01.1
376	14026	3379	478061	3159	206119	1984	262758	01.11
27	337	685	213618	661	83297	334	130236	01.12
15	41818	386	76475	138	18153	43	2575	01.13
33	2972	385	276607	320	21662	316	254837	01.2
10	365	89	14292	85	1912	74	12354	01.21
9	2143	97	10374	79	4460	88	5886	01.22
3	358	31	11392	17	648	26	10718	01.23
4	28	46	52227	35	5265	39	46934	01.24
7	79	122	188322	104	9377	89	178945	01.25
191	1763	1966	282148	1827	100018	1396	172322	01.3
65	756	2447	975594	2407	672709	850	302775	01.4
60	733	2319	755937	2299	651314	770	104515	01.41
5	23	128	219657	108	21395	80	198261	01.42
–	–	–	–	–	–	–	–	01.5
31	5936	502	101797	501	94024	105	6713	02
23	5874	143	43382	142	39999	41	2635	02.01
8	62	359	58415	359	54025	64	4077	02.02
3	8	55	42590	48	30917	37	11671	B
–	–	11	7865	10	629	5	7236	05.01
3	8	44	34725	38	30288	32	4435	05.02
4250	2829497	104667	204334138	103635	183481893	17981	20987023	C – F
64	4263	901	1726447	900	1722084	47	4247	C
–	–	27	24187	27	23629	6	558	CA
–	–	14	5890	14	5332	6	558	10
–	–	.	.	.	.	.	.	10.1
–	–	–	–	–	–	–	–	10.2
–	–	.	.	.	.	.	.	10.3
–	–	13	18297	13	18297	–	–	11
–	–	.	.	.	.	–	–	11.1
–	–	.	.	.	.	–	–	11.2
–	–	–	–	–	–	–	–	12
64	4263	874	1702260	873	1698455	41	3688	CB
–	–	3	2424	3	2424	–	–	13
–	–	–	–	–	–	–	–	13.1
–	–	3	2424	3	2424	–	–	13.2
64	4263	871	1699836	870	1696031	41	3688	14
14	385	333	797123	333	796932	11	227	14.1
10	250	308	375238	308	375112	.	.	14.11
4	135	22	418879	22	418814	.	.	14.12

1) Klassifikation der Wirtschaftszweige (Ausgabe 2003),  
Tiefengliederung für die Steuerstatistiken (GKZ 2003).

noch: Tabelle 7. Steuerfreie und steuerpflichtige Lieferungen und Leistungen aufgrund der

– Steuerpflichtige Lieferungen

Gewerbe- kenn- zahl 1)	Wirtschaftliche Gliederung	Steuerfreie Lieferungen und Leistungen insgesamt		darunter mit Vorsteuerabzug	
		Fälle	1000 EUR	Fälle	1000 EUR
		1	2	3	4
14.13	Gewinnung von Schiefer.....	105	71149	77	67601
14.2	Gewinnung von Kies, Sand, Ton und Kaolin....	92	11232	64	7856
14.21	Gewinnung von Kies und Sand.....	13	59917	13	59745
14.22	Gewinnung von Ton und Kaolin.....	—	—	—	—
14.3	Gewinnung von Mineralien für die Her- stellung von chemischen Erzeugnissen.....	—	—	—	—
14.4	Gewinnung von Salz.....	—	—	—	—
14.5	Gewinnung von Steinen und Erden, a.n.g., sonstiger Bergbau.....	.	.	.	.
D	VERARBEITENDES GEWERBE.....	15100	118190746	13924	115665409
DA	ERNÄHRUNGSGEWERBE UND TABAKVERARBEITUNG.....	1228	3799493	903	3664955
15	ERNÄHRUNGSGEWERBE.....	1223	3457744	900	3323980
15.1	Schlachten und Fleischverarbeitung.....	270	683530	178	667526
15.11	Schlachten (ohne Schlachten von Geflügel)...	14	211517	10	211487
15.12	Schlachten von Geflügel.....	3	336	3	336
15.13	Fleischverarbeitung.....	253	471678	165	455703
15.2	Fischverarbeitung.....	3	37	3	37
15.3	Obst- und Gemüseverarbeitung.....	58	87193	54	85538
15.31	Kartoffelverarbeitung.....	6	4175	5	3716
15.32	H. v. Frucht- und Gemüsesäften.....	11	37295	10	37185
15.33	Obst- und Gemüseverarbeitung, a.n.g.....	41	45723	39	44636
15.4	Herstellung von pflanzlichen und tierischen Ölen und Fetten.....	11	2908	10	2895
15.41	H. v. rohen Ölen und Fetten.....	.	.	.	.
15.42	H. v. raffinierten Ölen und Fetten.....	.	.	.	.
15.43	H. v. Margarine u. ä. Nahrungsfetten.....	.	.	.	.
15.5	Milchverarbeitung; Herstellung von Speiseeis.....	81	1791773	64	1771733
15.51	Milchverarbeitung.....	78	1789905	.	.
15.52	H. v. Speiseeis.....	3	1868	.	.
15.6	Mahl- und Schälsmühlen, Herstellung von Stärke und Stärkeerzeugnissen.....	43	47849	39	47622
15.61	Mahl- und Schälsmühlen.....	.	.	.	.
15.62	H. v. Stärke und Stärkeerzeugnissen.....	41	37203	35	36935
15.7	Herstellung von Futtermitteln.....	27	36567	23	36444
15.71	H. v. Futtermitteln für Nutztiere.....	14	636	12	491
15.72	H. v. Futtermitteln für sonstige Tiere.....	404	530097	291	494141
15.8	Sonstiges Ernährungsgewerbe (ohne Getränke- herstellung).....	239	17600	138	16429
15.81	H. v. Backwaren (ohne Dauerbackwaren).....	.	.	10	19648
15.82	H. v. Dauerbackwaren.....	.	.	.	.
15.83	Herstellung von Zucker.....	33	137476	31	109113
15.84	H. v. Süßwaren (ohne Dauerbackwaren).....	11	3617	.	.
15.85	H. v. Teigwaren.....	6	39227	6	39073
15.86	Verarbeitung von Kaffee und Tee, H. v. Kaffee-Ersatz.....	21	53494	20	53485
15.87	H. v. Würzmitteln und Saucen.....	19	27414	19	27400
15.88	H. v. homogenisierten und diätetischen Nahrungsmitteln.....	64	229589	58	223918
15.89	H. v. sonstigen Nahrungsmitteln (ohne Getränke).....	312	277153	226	217553
15.9	Herstellung von Getränken.....	29	5374	22	5238
15.91	H. v. Spirituosen.....	15	790	12	773
15.92	Herstellung von Alkohol.....	4	13	4	13
15.93	H. v. Traubenwein.....	.	.	.	.
15.94	H. v. Apfelwein und sonstigen Fruchtweinen..	223	252565	153	194204
15.95	H. v. Wermutwein und sonstigen aroma- tisierten Weinen.....	13	13701	11	12881
15.96	H. v. Bier.....	23	1700	21	1649
15.97	H. v. Malz.....	.	.	.	.
15.98	Gewinnung natürlicher Mineralwässer, H. v. Erfrischungsgetränken.....	5	341749	3	340975
16	TABAKVERARBEITUNG.....	923	1991670	874	1905453
DB	TEXTIL- UND BEKLEIDUNGSGEWERBE.....	504	981508	486	972942
17	TEXTILGEWERBE.....	31	262797	31	262442
17.1	Spinnstoffaufbereitung und Spinnerei.....	.	.	.	.
17.11	Baumwollaufbereitung und -spinnerei.....	5	16817	5	16816
17.12	Wollaufbereitung und Streichgarnspinnerei...	5	134584	5	134566
17.13	Wollaufbereitung und Kammgarnspinnerei.....	.	.	.	.
17.14	Flachs aufbereitung und -spinnerei.....	.	.	.	.
17.15	Zwirnen und Texturieren von Filament- garnen, Seiden aufbereitung und -spinnerei..	11	95709	11	95647

1) Klassifikation der Wirtschaftszweige (Ausgabe 2003),  
Tiefengliederung für die Steuerstatistiken (GKZ 2003).

Umsatzsteuer-Voranmeldungen in Bayern 2003 nach Wirtschaftszweigen, Vorsteuerabzug und Steuersätzen  
und Leistungen ohne Umsatzsteuer –

darunter		Steuerpflichtige Lieferungen und Leistungen insgesamt		darunter				Gewerbe- kenn- zahl 1)
ohne Vorsteuerabzug				zu 16 %		zu 7 %		
				Fälle	1000 EUR	Fälle	1000 EUR	
Fälle	1000 EUR	Fälle	1000 EUR	Fälle	1000 EUR	Fälle	1000 EUR	
5	6	7	8	9	10	11	12	
—	—	3	3006	3	3006	—	—	14.13
44	3548	.	.	.	.	21	387	14.2
39	3376	458	703330	458	703001	.	.	14.21
5	172	.	.	.	.	.	.	14.22
—	—	.	.	.	.	—	—	14.3
—	—	.	.	.	.	—	—	14.4
6	331	56	65092	56	62012	9	3074	14.5
2861	2524851	51230	155787515	50283	136269499	15325	19642332	D
512	134459	9558	27487284	9137	11969792	8174	15490353	DA
.	.	9550	20959201	9129	5441723	.	.	15
107	16004	3928	4854139	3791	382730	3511	4471212	15.1
5	29	125	563033	125	82797	71	480233	15.11
—	—	10	82207	8	640	9	81557	15.12
102	15974	3793	4208899	3658	299292	3431	3909422	15.13
—	—	20	3400	19	507	16	2893	15.2
13	1655	147	573034	138	127997	105	445029	15.3
.	.	18	95782	16	1975	14	93808	15.31
.	.	50	95532	50	92770	25	2753	15.32
8	1086	79	381720	72	33251	66	348469	15.33
.	.	24	34596	20	6029	17	28567	15.4
.	.	18	7692	14	1948	14	5744	15.41
—	—	.	.	.	.	.	.	15.42
.	.	.	.	.	.	.	.	15.43
38	20025	195	6085769	151	156421	169	5901615	15.5
.	.	162	6072406	124	153838	141	5890835	15.51
.	.	33	13363	27	2583	28	10780	15.52
.	.	222	398152	209	78796	182	318641	15.6
7	154	217	356541	205	57797	177	298029	15.61
.	.	5	41611	4	20999	5	20612	15.62
15	268	166	488151	160	112179	147	375901	15.7
12	123	116	447144	112	98994	100	348079	15.71
3	145	50	41008	48	13185	47	27822	15.72
159	35956	3780	4483009	3576	567994	3467	3914918	15.8
124	1171	3376	2187935	3213	221619	3123	1966236	15.81
.	.	30	261696	23	9126	.	.	15.82
.	.	4	21985	3	836	.	.	15.83
8	28363	70	403830	56	29243	63	374576	15.84
4	197	65	79111	58	1636	60	77475	15.85
.	.	12	137793	12	20180	10	117608	15.86
4	8	34	182856	33	42237	27	140627	15.87
.	.	39	250055	38	96131	33	153923	15.88
14	5670	150	957748	140	146984	121	810753	15.89
167	59599	1068	4038951	1065	4009071	558	31547	15.9
11	136	106	385838	105	382251	47	3501	15.91
.	.	103	19700	102	19415	34	188	15.92
6	17	75	81336	74	80765	26	577	15.93
—	—	20	7159	20	7127	8	28	15.94
.	.	13	90403	13	90386	5	18	15.95
141	58361	593	2876665	593	2864216	375	14331	15.96
.	.	25	111614	25	101427	22	10186	15.97
4	51	133	466235	133	463484	41	2719	15.98
.	.	8	6528083	8	6528070	.	.	16
174	86217	2440	4463396	2439	4458250	131	5257	DB
92	8565	1267	1987514	1266	1986670	81	876	17
10	355	48	285970	47	285894	7	121	17.1
—	—	5	1364	5	1364	—	—	17.11
.	.	12	13226	12	13221	.	.	17.12
.	.	.	.	8	50561	.	.	17.13
—	—	.	.	.	.	—	—	17.14
3	61	11	120685	.	.	.	.	17.15

1) Klassifikation der Wirtschaftszweige (Ausgabe 2003),  
Tiefengliederung für die Steuerstatistiken (GKZ 2003).

noch: Tabelle 7. Steuerfreie und steuerpflichtige Lieferungen und Leistungen aufgrund der

– Steuerpflichtige Lieferungen

Gewerbe- kenn- zahl 1)	Wirtschaftliche Gliederung	Steuerfreie Lieferungen und Leistungen insgesamt		darunter mit Vorsteuerabzug	
		Fälle	1000 EUR	Fälle	1000 EUR
		1	2	3	4
17.16	H. v. Nähgarn.....	5	7948	5	7918
17.17	Sonstige Spinnstoffaufbereitung und Spinnerei.....	69	282096	68	278820
17.2	Weberei.....	53	241566	52	238350
17.21	Baumwollweberei.....	.	.	.	.
17.22	Streichgarnweberei.....	.	.	.	.
17.23	Kammgarnweberei.....	.	.	.	.
17.24	Seiden- und Filamentgarnweberei.....	10	27773	10	27742
17.25	Sonstige Weberei.....	70	10801	66	10048
17.3	Textilveredlung.....	102	46513	99	46066
17.4	Herstellung von konfektionierten Textil- waren (ohne Bekleidung).....	192	316409	182	312792
17.5	Sonstiges Textilgewerbe (ohne Herstellung von Maschenware).....	23	63706	22	63483
17.51	H. v. Teppichen.....	11	9172	11	9131
17.52	H. v. Seilerwaren.....	–	–	–	–
17.53	H. v. Vliesstoff und Erzeugnissen daraus (ohne Bekleidung).....	158	243531	149	240178
17.54	Textilgewerbe, a.n.g.....	24	22978	24	22933
17.6	Herstellung von gewirktem und gestricktem Stoff.....	16	39915	16	39841
17.7	Herstellung von gewirkten und gestrickten Fertigerzeugnissen.....	8	39239	8	39165
17.71	H. v. Strumpfwaren.....	8	676	8	676
17.72	H. v. Pullovern, Strickjacken u.ä. Waren.....	419	1010162	388	932511
18	BEKLEIDUNGSGEWERBE.....	17	8318	17	3179
18.1	Herstellung von Lederbekleidung.....	377	998071	349	925599
18.2	Herstellung von Bekleidung (ohne Leder- bekleidung).....	19	22505	19	21840
18.21	H. v. Arbeits- und Berufsbekleidung.....	192	728019	176	669660
18.22	H. v. Oberbekleidung (ohne Arbeits- und Berufsbekleidung).....	16	30325	14	19474
18.23	H. v. Wäsche.....	150	217222	140	214625
18.24	H. v. sonstiger Bekleidung und Beklei- dungszubehör.....	25	3773	22	3733
18.3	Zurichtung und Färben von Fellen, Her- stellung von Pelzwaren.....	138	793520	131	750343
DC	LEDERGEWERBE.....	11	13340	11	13340
19.1	H. v. Leder und Lederfaserstoff.....	49	30942	47	30522
19.2	Lederverarbeitung (ohne Herstellung von Lederbekleidung und Schuhen).....	78	749238	73	706480
19.3	Herstellung von Schuhen.....	876	774987	800	756307
DD	HOLZGEWERBE (OHNE HERSTELLUNG VON MÖBELN).....	307	142712	281	140467
20.1	Säge-, Hobel- und Holzimprägnierwerke.....	29	133443	28	133273
20.2	Herstellung von Furnier-, Sperrholz-, Holz- faser- und Holzspanplatten.....	249	277802	210	264823
20.3	Herstellung von Konstruktionsteilen, Fertigbauteilen, Ausbauelementen und Fertigteilbauten aus Holz.....	31	23581	31	22461
20.4	H. v. Verpackungsmitteln, Lagerbe- hältern und Ladungsträgern aus Holz.....	260	197449	250	195284
20.5	Herstellung von Holzwaren, a.n.g., sowie von Kork-, Flecht- und Korbwaren (ohne Her- stellung von Möbeln).....	239	193999	229	192056
20.51	H. v. Holzwaren, a.n.g. (ohne Her- stellung von Möbeln).....	21	3450	21	3227
20.52	H. v. Kork-, Flecht- und Korbwaren (ohne Herstellung von Möbeln).....	2089	2804446	1920	2749261
DE	PAPIER-, VERLAGS- UND DRUCKGEWERBE.....	255	1615412	240	1602740
21	PAPIERGEWERBE.....	55	1072153	54	1061062
21.1	Herstellung von Holz- und Zellstoff, Papier, Karton und Pappe.....	4	6435	4	6435
21.11	H. v. Holz- und Zellstoff.....	51	1065718	50	1054627
21.12	H. v. Papier, Karton und Pappe.....	200	543259	186	541678
21.2	Herstellung von Waren aus Papier, Karton und Pappe.....	96	327891	93	327420
21.21	H. v. Wellpapier und -pappe sowie von Verpackungsmitteln aus Papier, Karton und Pappe.....				

1) Klassifikation der Wirtschaftszweige (Ausgabe 2003),  
Tiefengliederung für die Steuerstatistiken (GKZ 2003).

Umsatzsteuer-Voranmeldungen in Bayern 2003 nach Wirtschaftszweigen, Vorsteuerabzug und Steuersätzen  
und Leistungen ohne Umsatzsteuer –

darunter		Steuerpflichtige Lieferungen und Leistungen insgesamt		darunter				Gewerbe- kenn- zahl 1)
ohne Vorsteuerabzug				zu 16 %		zu 7 %		
				Fälle	1000 EUR	Fälle	1000 EUR	
Fälle	1000 EUR	Fälle	1000 EUR	Fälle	1000 EUR	Fälle	1000 EUR	
5	6	7	8	9	10	11	12	
.	.	6	73639	6	73622	.	.	17.16
.	.	4	26385	3	26361	.	.	17.17
18	3275	137	467808	137	467796	12	35	17.2
.	.	97	389614	97	389594	8	27	17.21
—	—	.	.	.	.	—	—	17.22
.	.	.	.	17	25874	.	.	17.23
—	—	—	—	—	—	—	—	17.24
.	.	21	52256	.	.	.	.	17.25
17	753	262	124895	262	124689	14	167	17.3
16	447	243	295752	243	295565	15	182	17.4
26	3616	480	649223	480	648866	29	371	17.5
.	.	78	206804	78	206713	.	.	17.51
.	.	17	20131	17	20127	.	.	17.52
—	—	—	—	—	—	—	—	17.53
23	3353	385	422288	385	422026	23	271	17.54
.	.	55	64247	55	64243	.	.	17.6
.	.	42	99619	42	99616	.	.	17.7
.	.	26	94097	26	94096	.	.	17.71
—	—	16	5522	16	5520	—	—	17.72
82	77652	1173	2475882	1173	2471580	50	4381	18
.	.	33	21062	33	21072	.	.	18.1
77	72472	1046	2422677	1046	2418445	44	4305	18.2
.	.	31	64022	31	64018	.	.	18.21
44	58359	627	1878727	627	1878789	16	51	18.22
.	.	84	60201	84	56230	.	.	18.23
28	2596	304	419728	304	419409	25	284	18.24
.	.	94	32143	94	32063	.	.	18.3
.	.	449	1369280	448	1349559	129	19732	DC
—	—	31	45293	31	45293	—	—	19.1
.	.	153	91737	153	91689	11	49	19.2
10	42758	265	1232250	264	1212577	118	19683	19.3
150	18676	4778	3347588	4778	3315796	1102	32496	DD
44	2241	1461	873418	1461	856042	881	17618	20.1
.	.	51	223336	51	221723	8	1554	20.2
53	12979	2074	1556886	2074	1553356	87	4032	20.3
.	.	102	118946	102	114485	12	4478	20.4
48	2165	1090	575002	1090	570191	114	4813	20.5
43	1942	1030	549979	1030	545213	110	4767	20.51
5	223	60	25023	60	24978	4	46	20.52
425	55178	5476	12280083	5369	9419026	2468	2854480	DE
51	12672	553	3152260	553	3147009	116	5342	21
9	11091	107	1416814	107	1416510	15	309	21.1
—	—	9	17365	9	17354	.	.	21.11
9	11091	98	1399449	98	1399156	.	.	21.12
42	1581	446	1735446	446	1730499	101	5032	21.2
21	471	146	1104298	146	1103424	13	928	21.21

1) Klassifikation der Wirtschaftszweige (Ausgabe 2003),  
Tiefengliederung für die Steuerstatistiken (GKZ 2003).

noch: Tabelle 7. Steuerfreie und steuerpflichtige Lieferungen und Leistungen aufgrund der

– Steuerpflichtige Lieferungen

Gewerbe- kenn- zahl 1)	Wirtschaftliche Gliederung	Steuerfreie Lieferungen und Leistungen insgesamt		darunter	
				mit	
				Vorsteuerabzug	
		Fälle	1000 EUR	Fälle	1000 EUR
		1	2	3	4
21.22	H. v. Haushalts-, Hygiene- und Toiletten- artikeln aus Zellstoff, Papier und Pappe...	26	86604	26	86604
21.23	H. v. Schreibwaren und Bürobedarf aus Papier, Karton und Pappe.....	46	76634	38	76062
21.24	H. v. Tapeten.....	6	1218	5	1218
21.25	H. v. sonstigen Waren aus Papier, Karton und Pappe.....	26	50913	24	50374
22	VERLAGSGEWERBE, DRUCKGEWERBE, VERVIELFÄL- TIGUNG VON BESPIELTEN TON-, BILD- UND DATENTRÄGERN.....	1834	1189034	1680	1146522
22.1	Verlagsgewerbe.....	820	294747	753	268038
22.11	Verlegen von Büchern.....	229	187820	222	170330
22.12	Verlegen von Zeitungen.....	39	13535	27	11591
22.13	Verlegen von Zeitschriften.....	155	32986	147	30769
22.14	Verlegen von bespielten Tonträgern und Musikalien.....	88	8139	79	7697
22.15	Sonstiges Verlagsgewerbe.....	309	52268	278	47651
22.2	Druckgewerbe.....	959	882348	878	867303
22.21	Drucken von Zeitungen.....	33	21232	29	13307
22.22	Drucken anderer Druckerzeugnisse.....	757	808235	701	803763
22.23	Druckweiterverarbeitung.....	60	30388	52	28409
22.24	Druck- und Medienstoffe.....	71	7599	60	7472
22.25	Erbringung von sonstigen druck- bezogenen Dienstleistungen.....	38	14895	36	14353
22.3	Vervielfältigung von bespielten Ton-, Bild- und Datenträgern.....	55	11938	49	11180
22.31	Vervielfältigung von bespielten Tonträgern..	33	4171	27	3936
22.32	Vervielfältigung von bespielten Bildträgern.....	11	6568	11	6564
22.33	Vervielfältigung von bespielten Daten- trägern.....	11	1199	11	680
DF	KOKEREI, MINERALÖLVERARBEITUNG, HERSTELLUNG UND VERARBEITUNG VON SPALT- UND BRUTSTOFFEN..	10	402526	10	402505
23.1	Kokerei.....	.	.	.	.
23.2	Mineralölverarbeitung.....	7	226276	7	226255
23.3	Herstellung und Verarbeitung von Spalt- und Brutstoffen.....	.	.	.	.
DG	HERSTELLUNG VON CHEMISCHEN ERZEUGNISSEN.....	530	3197428	513	3159974
24.1	Herstellung von chemischen Grundstoffen.....	121	1852662	114	1833758
24.11	H. v. Industriegasen.....	9	4000	6	3917
24.12	H. v. Farbstoffen und Pigmenten.....	11	233200	9	233169
24.13	H. v. sonstigen anorganischen Grund- stoffen und Chemikalien.....	58	1377074	56	1358378
24.14	H. v. sonstigen organischen Grundstoffen und Chemikalien.....	37	230804	37	230710
24.15	H. v. Düngemitteln und Stickstoffver- bindungen.....	.	.	.	.
24.16	H. v. Kunststoffen in Primärformen.....	6	1198	6	1159
24.17	H. v. synthetischem Kautschuk in Primär- formen.....	53	125969	53	125485
24.2	H. v. Schädlingsbekämpfungsmitteln, Pflanzen- schutz- und Desinfektionsmitteln.....	114	599878	111	584681
24.3	Herstellung von Anstrichmitteln, Druck- farben und Kitten.....	23	42235	23	42223
24.4	Herstellung von pharmazeutischen Erzeugnissen.....	91	557643	88	542459
24.41	H. v. pharmazeutischen Grundstoffen.....	106	318400	103	316468
24.42	H. v. pharmazeutischen Spezialitäten und sonstigen pharmazeutischen Erzeugnissen....	41	36879	41	35287
24.5	Herstellung von Seifen, Wasch-, Reinigungs- und Körperpflegemitteln sowie von Duftstoffen.....	65	281521	62	281181
24.51	H. v. Seifen, Wasch-, Reinigungs- und Poliermitteln.....	122	241841	118	240946
24.52	H. v. Duftstoffen und Körperpflege- mitteln.....	.	.	.	.
24.6	Herstellung von sonstigen chemischen Erzeugnissen.....	.	.	.	.
24.61	H. v. pyrotechnischen Erzeugnissen.....	12	3765	11	3637
24.62	H. v. Klebstoffen und Gelatine.....	.	.	.	.
24.63	H. v. etherischen Ölen.....	12	5864	11	5839
24.64	H. v. fotochemischen Erzeugnissen.....	.	.	.	.
24.65	H. v. unbespielten Ton-, Bild- und Daten- trägern.....	.	.	.	.

1) Klassifikation der Wirtschaftszweige (Ausgabe 2003),  
Tiefengliederung für die Steuerstatistiken (GKZ 2003).

Umsatzsteuer-Voranmeldungen in Bayern 2003 nach Wirtschaftszweigen, Vorsteuerabzug und Steuersätzen  
und Leistungen ohne Umsatzsteuer –

darunter		Steuerpflichtige Lieferungen und Leistungen insgesamt		darunter				Gewerbe- kenn- zahl 1)
ohne Vorsteuerabzug				zu 16 %		zu 7 %		
				Fälle	1000 EUR	Fälle	1000 EUR	
Fälle	1000 EUR	Fälle	1000 EUR	Fälle	1000 EUR	Fälle	1000 EUR	
5	6	7	8	9	10	11	12	
—	—	98	218629	98	218508	10	127	21.22
15	572	140	217966	140	213993	75	3974	21.23
.	.	10	18013	10	18011	.	.	21.24
.	.	52	176539	52	176563	.	.	21.25
374	42506	4923	9127823	4816	6272017	2352	2849139	22
176	26709	2059	5205924	1958	2936150	1306	2263160	22.1
40	17489	476	2251440	443	1107509	369	1143083	22.11
20	1943	105	1255093	105	825104	62	429964	22.12
25	2217	314	799018	306	473459	217	319931	22.13
19	442	315	103719	295	68638	207	35074	22.14
72	4618	849	796654	809	461440	451	335107	22.15
186	15039	2712	3835014	2710	3257284	1008	577677	22.2
9	7925	72	499873	72	315223	49	184680	22.21
140	4472	1981	2958345	1979	2587942	859	370321	22.22
11	1979	239	172164	239	165096	34	7065	22.23
18	121	310	129671	310	124101	45	5572	22.24
8	542	110	74961	110	64922	21	10039	22.25
12	758	152	86885	148	78583	38	8302	22.3
.	.	89	26983	86	24040	25	2943	22.31
.	.	30	38621	29	33322	8	5299	22.32
.	.	33	21281	33	21221	5	60	22.33
.	.	28	5774359	28	5771791	4	2609	DF
—	—	.	.	.	.	—	—	23.1
.	.	22	5258829	22	5256245	.	.	23.2
—	—	.	.	.	.	.	.	23.3
104	37453	998	6169546	995	6000252	210	169176	DG
24	18904	202	1693350	202	1669738	19	23787	24.1
—	—	7	17850	7	17850	—	—	24.11
4	82	13	24549	13	24548	.	.	24.12
6	31	16	168958	16	168990	.	.	24.13
11	18696	95	1047129	95	1032999	10	14263	24.14
—	—	65	400641	65	400523	4	9394	24.15
3	94	65	400641	65	400523	.	.	24.16
—	—	.	.	.	.	—	—	24.17
.	.	9	9202	9	9202	—	—	24.2
.	.	78	301480	78	301426	.	.	24.3
23	15196	204	3058550	202	2932461	80	125779	24.4
3	12	41	82938	41	74348	9	8590	24.41
20	15184	163	2975612	161	2858113	71	117188	24.42
21	1931	265	500360	265	481535	69	18824	24.5
6	1592	61	203041	61	201078	8	1962	24.51
15	340	204	297319	204	280457	61	16862	24.52
24	895	231	364883	230	364164	35	721	24.6
.	.	10	21942	10	21839	3	104	24.61
—	—	.	.	.	.	—	—	24.62
4	128	34	32510	34	32484	5	28	24.63
.	.	35	7713	35	7383	10	330	24.64
.	.	35	7713	35	7383	10	330	24.65

1) Klassifikation der Wirtschaftszweige (Ausgabe 2003),  
Tiefengliederung für die Steuerstatistiken (GKZ 2003).

noch: Tabelle 7. Steuerfreie und steuerpflichtige Lieferungen und Leistungen aufgrund der

– Steuerpflichtige Lieferungen

Gewerbe- kenn- zahl 1)	Wirtschaftliche Gliederung	Steuerfreie Lieferungen und Leistungen insgesamt		darunter mit Vorsteuerabzug	
		Fälle	1000 EUR	Fälle	1000 EUR
		1	2	3	4
24.66	H. v. sonstigen chemischen Erzeug-	89	218091	87	217359
24.7	nissen, a.n.g. ....	8	57480	8	57476
	Herstellung von Chemiefasern .....				
DH	HERSTELLUNG VON GUMMI- UND KUNSTSTOFFWAREN....	784	2365381	764	2325729
25.1	Herstellung von Gummiwaren .....	78	132742	74	130568
25.11	H. v. Bereifungen .....	19	1391	16	1106
25.12	Runderneuerung von Bereifungen .....	12	12641	12	12113
25.13	H. v. sonstigen Gummiwaren .....	47	118709	46	117349
25.2	Herstellung von Kunststoffwaren .....	706	2232639	690	2195161
25.21	H. v. Platten, Folien, Schläuchen und				
	Profilen aus Kunststoffen .....	59	749196	59	745281
25.22	H. v. Verpackungsmitteln aus Kunststoffen...	68	517285	66	512023
25.23	H. v. Baubedarfsartikeln aus Kunststoffen...	48	89156	46	88699
25.24	H. v. sonstigen Kunststoffwaren .....	531	877003	519	849158
DI	GLASGEWERBE, HERSTELLUNG VON KERAMIK, VER-				
	ARBEITUNG VON STEINEN UND ERDEN .....	679	1235131	615	1143648
26.1	Herstellung von Glas und Glaswaren .....	188	380410	181	376840
26.11	H. v. Flachglas .....	13	55550	13	55441
26.12	Veredlung und Bearbeitung von Flachglas .....	40	23043	38	22904
26.13	H. v. Hohlglas .....	19	113676	18	112565
26.14	H. v. Glasfasern und Waren daraus .....	13	25502	12	25445
26.15	Herstellung, Veredlung und Bearbeitung von				
	sonstigem Glas einschließlich tech-	103	162639	100	160486
	nischen Glaswaren .....				
26.2	Herstellung von keramischen Erzeugnissen				
	(ohne Herstellung von Ziegeln und Bau-	125	395589	119	393908
	keramik) .....				
26.21	H. v. keramischen Haushaltswaren und	73	139473	71	138964
26.22	Ziergegenständen .....	.	.	.	.
26.23	H. v. Sanitärkeramik .....	.	.	.	.
26.24	H. v. keramischen Isolatoren und				
	Isolierteilen .....	14	47525	14	47525
26.25	H. v. keramischen Erzeugnissen für	17	134507	17	133585
26.26	sonstige technische Zwecke .....	9	47180	9	47180
26.3	H. v. keramischen Erzeugnissen, a.n.g. ....				
	und Waren .....	18	15465	14	15107
26.4	Herstellung von keramischen Wand- und				
	Bodenfliesen und -platten .....	52	48354	44	44395
26.5	Herstellung von Ziegeln und sonstiger				
	Baukeramik .....	13	18861	12	18709
26.51	Herstellung von Zement, Kalk und gebrann-	7	16196	7	16130
26.52	tem Gips .....	6	2665	5	2579
26.53	H. v. Zement .....	–	–	–	–
26.6	H. v. Kalk .....				
	H. v. gebranntem Gips .....	114	263893	96	182489
26.61	Herstellung von Erzeugnissen aus Beton,				
	Zement und Gips .....	42	109787	36	31775
26.62	H. v. Erzeugnissen aus Beton, Zement und	5	54568	3	54439
26.63	aus Kalksandstein für den Bau .....	25	6207	19	5616
26.64	H. v. Gipserzeugnissen für den Bau .....				
	H. v. Frischbeton (Transportbeton) .....	11	18047	11	18037
26.65	H. v. Mörtel und anderem Beton	3	350	3	350
26.66	(Trockenbeton) .....	28	74933	24	72272
26.7	H. v. Faserzementwaren .....				
	H. v. Erzeugnissen aus Beton, Zement und	130	15090	110	14751
	Gips, a.n.g. ....				
26.8	Be- und Verarbeitung von Naturwerksteinen				
	und Natursteinen, a.n.g. ....	39	97469	39	97449
26.81	Herstellung von sonstigen Erzeugnissen				
	aus nicht metallischen Mineralien .....	22	36851	22	36852
26.82	H. v. Mühl-, Mahl-, Schleif-, Wetz- und				
	Poliersteinen sowie Schleifstoffen .....	17	60618	17	60597
	H. v. sonstigen Erzeugnissen aus nicht				
	metallischen Mineralien, a.n.g. ....				
DJ	METALLERZEUGUNG UND –BEARBEITUNG, HER-	1830	3284312	1700	3211475
	STELLUNG VON METALLERZEUGNISSEN .....				
27	METALLERZEUGUNG UND –BEARBEITUNG .....	239	1209765	231	1169575
27.1	Erzeugung von Roheisen, Stahl und Ferro-				
	legierungen .....	59	176865	56	145433
27.2	Herstellung von Rohren .....	24	46181	23	46083
27.21	H. v. Rohren, Rohrform-, Rohrverschluss-				
	und Rohrverbindungsstücken aus Gusseisen...	8	20989	7	20893

1) Klassifikation der Wirtschaftszweige (Ausgabe 2003),  
Tiefengliederung für die Steuerstatistiken (GKZ 2003).



Umsatzsteuer-Voranmeldungen in Bayern 2003 nach Wirtschaftszweigen, Vorsteuerabzug und Steuersätzen  
und Leistungen ohne Umsatzsteuer –

darunter		Steuerpflichtige Lieferungen und Leistungen insgesamt		darunter				Gewerbe- kenn- zahl 1)
ohne Vorsteuerabzug				zu 16 %		zu 7 %		
				Fälle	1000 EUR	Fälle	1000 EUR	
Fälle	1000 EUR	Fälle	1000 EUR	Fälle	1000 EUR	Fälle	1000 EUR	
5	6	7	8	9	10	11	12	
14 .	732 .	149 9	301348 241722	148 9	301088 241727	17 .	259 .	24.66 24.7
115	39652	1276	5422108	1276	5420414	51	1307	DH
15 . . 8 100	2173 . . 1360 37478	150 56 20 74 1126	524963 131781 105852 287330 4897145	150 56 20 74 1126	524961 131779 105852 287330 4895453	4 . – . 47	2 . – . 1305	25.1 25.11 25.12 25.13 25.2
11 10 3 76	3915 5262 456 27845	79 93 104 850	1047167 691737 531098 2627143	79 93 104 850	1046717 691495 531049 2626192	6 4 4 33	424 97 52 732	25.21 25.22 25.23 25.24
147	91121	2732	4966331	2721	4962563	208	4459	DI
32 6 4 .	3570 . 139 1111 .	376 36 75 31 23	763210 145693 103566 144642 39675	375 36 75 31 23	762552 145703 103559 144613 39675	37 . . 5 .	670 . . 29 .	26.1 26.11 26.12 26.13 26.14
19	2153	211	329633	210	329002	26	635	26.15
27	1681	388	638110	385	636953	49	1382	26.2
15 . . – 6 . 6 17 4 . – 29 11 3 6 3 – 6 30 . . .	509 . . – 922 . . 3959 152 . – 81043 78012 130 591 10 – 2300 339 . . . . 72837 40190 31432 98 . .	231 52 4 26 56 19 94 142 30 17 . . 526 181 11 157 24 4 149 1103 73 33 40 7482 674 248 64 20	232089 47294 13259 67030 170054 108383 77318 483911 167877 125569 . . 2180446 729798 25798 445781 287547 2104 689418 445243 210218 54836 155382 10440661 2431451 814397 291180 146531	231 52 4 25 55 18 94 141 30 17 . . 526 181 11 157 24 4 149 1097 73 33 40 7480 673 248 64 20	231733 47143 13259 66696 169766 108356 77247 483824 167834 125568 . . 2180666 729798 25790 445782 287553 2104 689640 443347 210139 54822 155317 10436713 2428774 814345 291151 146531	30 . – 3 11 . . 24 6 7 . – 7 . . . . 252 37 . . . – – 31 2059 86 . . 4834 2676 . . .	587 . – 334 282 . . 75 30 . 4 . – . . 26.6 26.61 26.62 26.63 26.64 26.65 26.66 26.7 26.8 26.81 26.82 DJ 27 27.1 27.2 27.21	

1) Klassifikation der Wirtschaftszweige (Ausgabe 2003),  
Tiefengliederung für die Steuerstatistiken (GKZ 2003).

noch: Tabelle 7. Steuerfreie und steuerpflichtige Lieferungen und Leistungen aufgrund der

– Steuerpflichtige Lieferungen

Gewerbe- kenn- zahl 1)	Wirtschaftliche Gliederung	Steuerfreie Lieferungen und Leistungen insgesamt		darunter mit Vorsteuerabzug	
		Fälle	1000 EUR	Fälle	1000 EUR
		1	2	3	4
27.22	H. v. Stahlrohren, Rohrform-, Rohrver- schluss- und Rohrverbindungsstücken aus Stahl.....	16	25192	16	25190
27.3	Sonstige erste Bearbeitung von Eisen und Stahl.....	17	35603	16	35578
27.31	H. v. Blankstahl.....	.	.	.	.
27.32	H. v. Kaltband mit einer Breite von weniger als 600 mm.....	.	.	.	.
27.33	H. v. Kaltprofilen.....	.	.	.	.
27.34	H. v. gezogenem Draht.....	13	32971	.	.
27.4	Erzeugung und erste Bearbeitung von NE-Metallen.....	63	783984	63	779291
27.41	Erzeugung und erste Bearbeitung von Edel- metallen.....	14	4503	14	4503
27.42	Erzeugung und erste Bearbeitung von Alu- minium.....	12	154861	12	154861
27.43	Erzeugung und erste Bearbeitung von Blei, Zink und Zinn.....	.	.	.	.
27.44	Erzeugung und erste Bearbeitung von Kupfer.....	.	.	.	.
27.45	Erzeugung und erste Bearbeitung von son- stigen NE-Metallen.....	31	623969	31	619291
27.5	Gießereien.....	76	167132	73	163191
27.51	Eisengießereien.....	25	97431	24	94196
27.52	Stahlgießereien.....	4	17752	4	17752
27.53	Leichtmetallgießereien.....	35	43499	33	43183
27.54	Buntmetallgießereien.....	12	8450	12	8059
28	HERSTELLUNG VON METALLERZEUGNISSEN.....	1591	2074547	1469	2041899
28.1	Stahl- und Leichtmetallbau.....	214	338129	195	336902
28.11	H. v. Metallkonstruktionen.....	118	145541	109	144478
28.12	H. v. Ausbauelementen aus Metall.....	96	192589	86	192424
28.2	Herstellung von Metallbehältern mit einem Fassungsvermögen von mehr als 300 l; Herstellung von Heizkörpern und -kesseln für Zentralheizungen.....	33	12658	30	12095
28.21	H. v. Metallbehältern mit einem Fassungsvermögen von mehr als 300 l.....	29	11462	27	10900
28.22	H. v. Heizkörpern und -kesseln für Zentralheizungen.....	4	1196	3	1194
28.3	Herstellung von Dampfkesseln (ohne Zentra- lheizungskessel).....	6	38751	6	38740
28.4	H. v. Schmiede-, Press-, Zieh- und Stanz- teilen, gewalzten Ringen und pulver- metallurgischen Erzeugnissen.....	105	232491	103	226913
28.5	Oberflächenveredlung und Wärmebehandlung; Mechanik, a.n.g.....	573	100310	510	90046
28.51	Oberflächenveredlung und Wärmebehandlung....	106	37478	103	28386
28.52	Mechanik, a.n.g.....	467	62832	407	61660
28.6	Herstellung von Schneidwaren, Werkzeugen, Schlössern und Beschlägen aus unedlen Metallen.....	291	482092	280	479156
28.61	H. v. Schneidwaren und Bestecken aus unedlen Metallen.....	5	7635	5	7635
28.62	H. v. Werkzeugen.....	266	471439	258	468793
28.63	H. v. Schlössern und Beschlägen aus unedlen Metallen.....	20	3019	17	2728
28.7	Herstellung von sonstigen Metallwaren.....	369	870115	345	858049
28.71	H. v. Metallbehältern mit einem Fassungsvermögen von 300 l oder weniger....	11	10279	11	10279
28.72	H. v. Verpackungen und Verschlüssen aus Eisen, Stahl und NE-Metall.....	18	102143	18	101547
28.73	H. v. Drahtwaren.....	21	39983	19	36820
28.74	H. v. Schrauben, Nieten, Ketten und Federn.....	64	150899	63	150830
28.75	H. v. sonstigen Metallwaren, a.n.g.....	255	566811	234	558573
DK	MASCHINENBAU.....	1765	10396213	1683	10307899
29.1	Herstellung von Maschinen für die Erzeugung und Nutzung von mechanischer Energie (ohne Motoren für Luft- und Straßenfahrzeuge).....	140	2273759	134	2265854
29.11	H. v. Verbrennungsmotoren und Turbinen (ohne Motoren für Luft- und Straßen- fahrzeuge).....	6	142814	6	142814
29.12	H. v. Pumpen und Kompressoren.....	32	333691	30	326902
29.13	H. v. Armaturen.....	25	50565	25	50447
29.14	H. v. Lagern, Getrieben, Zahnrädern und Antriebsselementen.....	77	1746690	73	1745690

1) Klassifikation der Wirtschaftszweige (Ausgabe 2003),  
Tiefengliederung für die Steuerstatistiken (GKZ 2003).

Umsatzsteuer-Voranmeldungen in Bayern 2003 nach Wirtschaftszweigen, Vorsteuerabzug und Steuersätzen  
und Leistungen ohne Umsatzsteuer –

darunter		Steuerpflichtige Lieferungen und Leistungen insgesamt		darunter				Gewerbe- kenn- zahl 1)
ohne Vorsteuerabzug				zu 16 %		zu 7 %		
				Fälle	1000 EUR	Fälle	1000 EUR	
Fälle	1000 EUR	Fälle	1000 EUR	Fälle	1000 EUR	Fälle	1000 EUR	
5	6	7	8	9	10	11	12	
.	.	44	144649	44	144620	.	.	27.22
.	.	44	104317	44	104317	—	—	27.3
—	—	8	1514	8	1514	—	—	27.31
—	—	.	.	.	.	—	—	27.32
.	.	.	.	.	.	—	—	27.33
.	.	30	90151	30	90151	—	—	27.34
.	.	171	700336	171	699751	11	574	27.4
—	—	35	14234	35	14233	.	.	27.41
—	—	29	176348	29	176337	.	.	27.42
.	.	.	.	.	.	—	—	27.43
—	—	.	.	.	.	.	.	27.44
5	4678	95	499797	95	499330	7	464	27.45
10	3941	147	521221	146	519211	16	2010	27.5
3	3235	42	197761	42	196795	6	965	27.51
—	—	7	66172	7	66172	—	—	27.52
.	.	77	193515	76	192651	6	864	27.53
.	.	21	63773	21	63592	4	181	27.54
265	32648	6808	8009210	6807	8007939	215	2158	28
38	1228	848	1603319	848	1603793	18	73	28.1
23	1063	465	795243	465	795624	8	21	28.11
15	165	383	808076	383	808169	10	51	28.12
4	563	79	103889	79	103884	4	5	28.2
.	.	68	96036	68	96031	.	.	28.21
.	.	11	7853	11	7853	.	.	28.22
.	.	16	59870	16	59868	—	—	28.3
16	5579	292	697549	292	697423	8	65	28.4
99	10264	3877	1964881	3876	1963861	122	1163	28.5
16	9092	257	402723	257	402724	6	0	28.51
83	1172	3620	1562158	3619	1561137	116	1163	28.52
40	2936	725	1298991	725	1298524	35	463	28.6
—	—	14	8418	14	8418	.	.	28.61
34	2645	607	1103880	607	1103497	28	382	28.62
6	291	104	186692	104	186608	.	.	28.63
67	12066	971	2280713	971	2280588	28	389	28.7
—	—	26	52077	26	52076	.	.	28.71
4	596	37	178764	37	178767	.	.	28.72
7	3163	50	83063	50	83070	.	.	28.73
8	69	144	560427	144	560317	.	.	28.74
48	8238	714	1406382	714	1406357	22	261	28.75
259	88314	3800	13494791	3799	13488826	162	5354	DK
26	7905	225	2208968	225	2208429	13	75	29.1
—	—	13	208688	13	208688	—	—	29.11
7	6788	52	302466	52	302425	.	.	29.12
6	117	44	163020	44	163032	.	.	29.13
13	999	116	1534793	116	1534285	6	7	29.14

1) Klassifikation der Wirtschaftszweige (Ausgabe 2003),  
Tiefengliederung für die Steuerstatistiken (GKZ 2003).

noch: Tabelle 7. Steuerfreie und steuerpflichtige Lieferungen und Leistungen aufgrund der

– Steuerpflichtige Lieferungen

Gewerbe- kenn- zahl 1)	Wirtschaftliche Gliederung	Steuerfreie Lieferungen und Leistungen insgesamt		darunter mit Vorsteuerabzug	
		Fälle	1000 EUR	Fälle	1000 EUR
		1	2	3	4
29.2	Herstellung von sonstigen nicht wirtschafts- zweigspezifischen Maschinen.....	339	528914	317	519698
29.21	H. v. Ofen und Brennern.....	3	6550	3	6550
29.22	H. v. Hebezeugen und Fördermitteln.....	55	118862	53	116543
29.23	H. v. Kälte- und lufttechnischen Erzeug- nissen, nicht für den Haushalt.....	93	129361	90	124494
29.24	H. v. sonstigen nicht wirtschaftszweig- spezifischen Maschinen, a.n.g.....	188	274141	171	272111
29.3	Herstellung von land- und forstwirtschaft- lichen Maschinen.....	157	743615	146	730259
29.31	H. v. land- und forstwirtschaftlichen Zugmaschinen.....	9	103	8	97
29.32	H. v. sonstigen land- und forstwirtschaft- lichen Maschinen.....	148	743512	138	730161
29.4	Herstellung von Werkzeugmaschinen.....	337	804851	321	793577
29.41	H. v. handgeführten kraftbe- triebenen Werkzeugen.....	311	509816	296	501728
29.42	H. v. Werkzeugmaschinen für die Metall- bearbeitung.....	14	122711	14	119525
29.43	H. v. Werkzeugmaschinen, a.n.g.....	12	172324	11	172324
29.5	Herstellung von Maschinen für sonstige bestimmte Wirtschaftszweige.....	701	4751572	682	4706123
29.51	H. v. Maschinen für die Metallerzeugung, von Walzwerkseinrichtungen und Gieß- maschinen.....	35	71264	34	70678
29.52	H. v. Bergwerks-, Bau- und Baustoff- maschinen.....	77	439918	76	439435
29.53	H. v. Maschinen für das Ernährungsge- werbe und die Tabakverarbeitung.....	97	1376583	95	1373897
29.54	H. v. Maschinen für das Textil-, Beklei- dungs- und Ledergewerbe.....	38	588044	37	578132
29.55	H. v. Maschinen für das Papiergewerbe.....	8	33832	8	33649
29.56	H. v. Maschinen für bestimmte Wirtschafts- zweige, a.n.g.....	446	2241932	432	2210332
29.6	Herstellung von Waffen und Munition.....	20	473189	18	473138
29.7	Herstellung von Haushaltsgeräten, a.n.g.....	71	820313	65	819251
29.71	H. v. elektrischen Haushaltsgeräten.....	61	767400	56	766339
29.72	H. v. nicht elektrischen Heiz-, Koch-, Heißwasser- und Heißluftgeräten, a.n.g.....	10	52912	9	52911
DL	HERSTELLUNG VON BÜROMASCHINEN, DATENVERAR- BEITUNGSGERÄTEN UND -EINRICHTUNGEN; ELEKTRO- TECHNIK, FEINMECHANIK UND OPTIK.....	2418	55247759	2286	53994341
30	HERSTELLUNG VON BÜROMASCHINEN, DATENVER- ARBEITUNGSGERÄTEN UND -EINRICHTUNGEN.....	206	3049975	189	2937473
30.01	H. v. Büromaschinen.....	21	20169	21	19661
30.02	H. v. Datenverarbeitungsgeräten und -einrichtungen.....	185	3029806	168	2917812
31	HERSTELLUNG VON GERÄTEN DER ELEKTRIZITÄTS- ERZEUGUNG, -VERTEILUNG U.A.....	661	45880896	636	44910531
31.1	Herstellung von Elektromotoren, Generatoren und Transformatoren.....	166	649941	161	634488
31.2	Herstellung von Elektrizitätsverteilungs- und -schalteinrichtungen.....	62	43676528	59	42766315
31.3	Herstellung von isolierten Elektrokabeln, -leitungen und -drähten.....	60	397550	58	369008
31.4	Herstellung von Akkumulatoren und Batterien..	24	62519	24	60201
31.5	Herstellung von elektrischen Lampen und Leuchten.....	74	142366	73	141501
31.6	Herstellung von elektrischen Ausrüstungen, a.n.g.....	275	951992	261	939018
31.61	H. v. elektrischen Ausrüstungen für Motoren und Fahrzeuge, a.n.g.....	20	38436	19	38394
31.62	H. v. sonstigen elektrischen Ausrü- stungen, a.n.g.....	255	913556	242	900624
32	RUNDFUNK- UND NACHRICHTENTECHNIK.....	550	3872360	519	3800142
32.1	Herstellung von elektronischen Bauelementen..	302	3269606	291	3227946
32.2	H. v. Geräten und Einrichtungen der Telekommunikationstechnik.....	156	318422	143	309580
32.3	H. v. Rundfunkgeräten sowie phono- und videotechnischen Geräten.....	92	284331	85	262617
33	MEDIZIN-, MESS-, STEUER- UND REGELUNGS- TECHNIK, OPTIK, HERSTELLUNG VON UHREN.....	1001	2444528	942	2346195
33.1	Herstellung von medizinischen Geräten und orthopädischen Erzeugnissen.....	390	512784	351	497316

1) Klassifikation der Wirtschaftszweige (Ausgabe 2003),  
Tiefengliederung für die Steuerstatistiken (GKZ 2003).

Umsatzsteuer-Voranmeldungen in Bayern 2003 nach Wirtschaftszweigen, Vorsteuerabzug und Steuersätzen  
und Leistungen ohne Umsatzsteuer –

darunter		Steuerpflichtige Lieferungen und Leistungen insgesamt		darunter				Gewerbe- kenn- zahl 1)
ohne				zu 16 %		zu 7 %		
Vorsteuerabzug								
Fälle	1000 EUR	Fälle	1000 EUR	Fälle	1000 EUR	Fälle	1000 EUR	
5	6	7	8	9	10	11	12	
59	9216	730	1680885	729	1680492	16	185	29.2
—	—	15	14091	15	14091	—	—	29.21
11	2319	120	448140	120	448096	4	93	29.22
10	4867	209	513902	209	513605	4	26	29.23
38	2030	386	704751	385	704700	8	65	29.24
25	13356	569	945464	569	944725	35	741	29.3
.	.	36	17763	36	17738	.	.	29.31
.	.	533	927702	533	926988	.	.	29.32
56	11275	749	1373185	749	1372819	20	286	29.4
51	8088	699	1089154	699	1088835	16	232	29.41
.	.	25	139364	25	139320	.	.	29.42
.	.	25	144668	25	144664	.	.	29.43
76	45449	1251	4118852	1251	4117915	54	1086	29.5
.	.	72	171644	72	171647	.	.	29.51
8	483	129	858502	129	858604	.	.	29.52
9	2687	146	774228	146	773778	11	226	29.53
8	9911	59	160280	59	160257	7	26	29.54
.	.	9	31530	9	31530	—	—	29.55
47	31600	836	2122669	836	2122098	32	820	29.56
7	51	48	67278	48	67216	6	62	29.6
10	1062	228	3100158	228	3097230	18	2920	29.7
.	.	197	3025026	197	3022098	.	.	29.71
.	.	31	75131	31	75131	.	.	29.72
366	1253385	6378	35963119	5981	35118883	2017	931005	DL
32	112488	536	5134657	536	5134184	35	819	30
4	508	45	61341	45	61317	5	25	30.01
28	111980	491	5073315	491	5072867	30	794	30.02
104	970352	1440	19669122	1439	19685623	62	69640	31
26	15453	328	1214281	328	1214153	16	66	31.1
9	910212	163	15661484	163	15695248	10	51557	31.2
7	28542	118	721907	118	706201	8	15676	31.3
3	2318	42	178767	42	177150	3	1618	31.4
7	865	151	168659	150	168304	6	355	31.5
52	12961	638	1724024	638	1724567	19	368	31.6
.	.	47	146903	47	146707	.	.	31.61
.	.	591	1577121	591	1577859	.	.	31.62
106	72217	1118	6680450	1118	6526734	64	153853	32
48	41661	554	4595617	554	4594452	36	1198	32.1
33	8842	349	1403600	349	1253301	11	150321	32.2
25	21714	215	681233	215	678981	17	2334	32.3
124	98328	3284	4478890	2888	3772343	1856	706693	33
67	15462	2141	2051496	1745	1352168	1776	699145	33.1

1) Klassifikation der Wirtschaftszweige (Ausgabe 2003),  
Tiefengliederung für die Steuerstatistiken (GKZ 2003).

noch: Tabelle 7. Steuerfreie und steuerpflichtige Lieferungen und Leistungen aufgrund der

– Steuerpflichtige Lieferungen

Gewerbe- kenn- zahl 1)	Wirtschaftliche Gliederung	Steuerfreie Lieferungen und Leistungen insgesamt		darunter mit Vorsteuerabzug	
		Fälle	1000 EUR	Fälle	1000 EUR
		1	2	3	4
33.2	Herstellung von Mess-, Kontroll-, Navi- gations- u.ä. Instrumenten und Vor- richtungen.....	369	1438666	362	1360383
33.3	Herstellung von industriellen Prozess- steuerungseinrichtungen.....	53	62892	53	62889
33.4	Herstellung von optischen und foto- grafischen Geräten.....	169	411940	159	407702
33.5	Herstellung von Uhren.....	20	18247	17	17904
DM	FAHRZEUGBAU.....	414	29447156	394	28912702
34	HERSTELLUNG VON KRAFTWAGEN UND KRAFTWAGEN- TEILEN.....	279	28345253	270	27839947
34.1	Herstellung von Kraftwagen und Kraftwagen- motoren.....	40	25978019	39	25479198
34.2	Herstellung von Karosserien, Aufbauten und Anhängern.....	113	210385	108	208869
34.3	Herstellung von Teilen und Zubehör für Kraftwagen und Kraftwagenmotoren.....	126	2156849	123	2151880
35	SONSTIGER FAHRZEUGBAU.....	135	1101904	124	1072755
35.1	Schiff- und Bootsbau.....	25	161279	23	137639
35.11	Schiffbau (ohne Boots- und Yachtbau).....	.	.	.	.
35.12	Boots- und Yachtbau.....	.	.	.	.
35.2	Bahnindustrie.....	11	182184	8	182041
35.3	Luft- und Raumfahrzeugbau.....	43	571878	42	567309
35.4	Herstellung von Krafträdern, Fahrrädern und Behindertenfahrzeugen.....	23	59154	21	59144
35.41	H. v. Krafträdern.....	10	38260	9	38256
35.42	H. v. Fahrrädern.....	13	20894	12	20888
35.43	H. v. Behindertenfahrzeugen.....	-	-	-	-
35.5	Fahrzeugbau, a.n.g.....	33	127408	30	126623
DN	HERSTELLUNG VON MÖBELN, SCHMUCK, MUSIK- INSTRUMENTEN, SPORTGERÄTEN, SPIELWAREN UND SONSTIGEN ERZEUGNISSEN; RECYCLING.....	1416	2450724	1331	2380815
36	HERSTELLUNG VON MÖBELN, SCHMUCK, MUSIKINSTRU- MENTEN, SPORTGERÄTEN, SPIELWAREN UND SON- STIGEN ERZEUGNISSEN.....	1301	2338076	1219	2269230
36.1	Herstellung von Möbeln.....	378	431983	342	374809
36.11	H. v. Sitzmöbeln.....	71	220367	69	164052
36.12	H. v. Büro- und Ladenmöbeln.....	24	17066	23	16980
36.13	H. v. Küchenmöbeln.....	26	66999	23	66998
36.14	H. v. sonstigen Möbeln.....	245	125934	215	125174
36.15	H. v. Matratzen.....	12	1617	12	1605
36.2	Herstellung von Schmuck u. ä. Erzeugnissen...	240	104022	224	101702
36.21	Herstellung von Münzen.....	9	21983	9	21983
36.22	H. v. Schmuck, Gold- und Silberschmiede- waren (ohne Phantasieschmuck).....	231	82039	215	79720
36.3	Herstellung von Musikinstrumenten.....	167	52321	159	51728
36.4	Herstellung von Sportgeräten.....	84	138733	84	137934
36.5	Herstellung von Spielwaren.....	147	1010432	137	1008904
36.6	Herstellung von sonstigen Erzeugnissen.....	285	600585	273	594153
36.61	H. v. Phantasieschmuck.....	33	7983	30	7905
36.62	H. v. Besen und Bürsten.....	60	50023	59	47264
36.63	H. v. Erzeugnissen, a.n.g.....	192	542580	184	538984
37	RECYCLING.....	115	112648	112	111585
37.1	Recycling von metallischen Altmaterialien und Reststoffen.....	34	71321	34	71166
37.2	Recycling von nichtmetallischen Alt- materialien und Reststoffen.....	81	41327	78	40419
E	ENERGIE- UND WASSERVERSORGUNG.....	288	260368	115	168360
40	ENERGIEVERSORGUNG.....	199	251365	87	166650
40.1	Elektrizitätsversorgung.....	157	207099	60	126877
40.11	Elektrizitätserzeugung.....	131	101674	53	27811
40.12	Elektrizitätsübertragung.....	11	144	-	-
40.13	Elektrizitätsverteilung und -handel.....	15	105281	7	99067
40.2	Gasversorgung.....	26	39899	18	35715
40.21	Gaserzeugung.....	13	4701	9	1765
40.22	Gasverteilung und -handel durch Rohrleitungen.....	13	35198	9	33951
40.3	Wärmeversorgung.....	16	4367	9	4057
41	WASSERVERSORGUNG.....	89	9002	28	1710

1) Klassifikation der Wirtschaftszweige (Ausgabe 2003),  
Tiefengliederung für die Steuerstatistiken (GKZ 2003).

Umsatzsteuer-Voranmeldungen in Bayern 2003 nach Wirtschaftszweigen, Vorsteuerabzug und Steuersätzen  
und Leistungen ohne Umsatzsteuer –

darunter		Steuerpflichtige Lieferungen und Leistungen insgesamt		darunter				Gewerbe- kenn- zahl 1)
ohne Vorsteuerabzug				zu 16 %		zu 7 %		
				Fälle	1000 EUR	Fälle	1000 EUR	
Fälle	1000 EUR	Fälle	1000 EUR	Fälle	1000 EUR	Fälle	1000 EUR	
5	6	7	8	9	10	11	12	
27	78283	610	1618194	610	1615365	25	3154	33.2
.	.	120	202592	120	202547	8	45	33.3
23	4237	374	581963	374	577623	44	4345	33.4
.	.	39	24645	39	24640	3	5	33.5
75	534454	929	19505957	929	19570268	44	12978	DM
44	505305	612	17564848	612	17560431	26	11424	34
5	498820	82	12727849	82	12723651	5	11165	34.1
20	1517	285	513810	285	513702	12	158	34.2
19	4968	245	4323190	245	4323079	9	101	34.3
31	29149	317	1941109	317	2009837	18	1554	35
7	23641	68	64597	68	64553	3	44	35.1
—	—	3	3726	3	3726	—	—	35.11
7	23641	65	60871	65	60827	3	44	35.12
6	143	20	312797	20	312797	—	—	35.2
7	4570	70	1033687	70	1102533	9	1462	35.3
4	10	55	152067	55	152066	.	.	35.4
.	.	19	25088	19	25088	—	—	35.41
.	.	36	126979	36	126978	.	.	35.42
—	—	—	—	—	—	—	—	35.43
7	785	104	377960	104	377887	4	46	35.5
218	69907	4906	5103012	4903	4987365	373	108291	DN
199	68843	4629	4483114	4627	4368435	358	107311	36
64	57174	2458	2066332	2457	2058590	102	7830	36.1
9	56314	181	536593	181	536336	19	107	36.11
4	86	79	147049	79	147037	.	.	36.12
.	.	140	223703	140	223810	6	26	36.13
46	760	2022	1128296	2021	1120717	74	7661	36.14
.	.	36	30690	36	30690	.	.	36.15
43	2318	811	478719	811	478027	38	692	36.2
—	—	12	27077	12	26749	3	328	36.21
43	2318	799	451642	799	451278	35	364	36.22
19	594	325	105087	325	104699	59	391	36.3
9	799	171	301585	171	301415	29	182	36.4
27	1527	270	919418	270	819227	58	92692	36.5
37	6431	594	611974	593	606476	72	5524	36.6
6	78	76	23073	76	22982	.	.	36.61
8	2758	89	88392	89	88208	.	.	36.62
23	3595	429	500510	428	495287	65	5243	36.63
19	1064	277	619898	276	618930	15	981	37
5	156	85	322054	84	321973	3	80	37.1
14	908	192	297844	192	296957	12	900	37.2
216	92008	2897	15994691	2826	14649061	1550	1322533	E
147	84716	1441	14745971	1438	13983145	173	742114	40
126	80222	1263	10989957	1261	10234164	159	735054	40.1
103	73863	1114	7838249	1112	7134767	125	682736	40.11
11	144	79	26900	79	26846	5	54	40.12
12	6214	70	3124807	70	3072552	29	52264	40.13
13	4184	88	3596872	88	3593001	6	3892	40.2
7	2937	50	1044937	50	1041062	6	3892	40.21
6	1247	38	2551935	38	2551939	—	—	40.22
8	311	90	159143	89	155979	8	3168	40.3
69	7292	1456	1248719	1388	665917	1377	580419	41

1) Klassifikation der Wirtschaftszweige (Ausgabe 2003),  
Tiefengliederung für die Steuerstatistiken (GKZ 2003).

noch: Tabelle 7. Steuerfreie und steuerpflichtige Lieferungen und Leistungen aufgrund der

– Steuerpflichtige Lieferungen

Gewerbe- kenn- zahl 1)	Wirtschaftliche Gliederung	Steuerfreie Lieferungen und Leistungen insgesamt		darunter	
				mit	
				Vorsteuerabzug	
		Fälle	1000 EUR	Fälle	1000 EUR
		1	2	3	4
F	BAUGEWERBE.....	3586	878928	2695	670486
45.1	Vorbereitende Baustellenarbeiten.....	99	3286	77	2965
45.11	Abbruch-, Spreng- und Enttrümmerungs- gewerbe, Erdbewegungsarbeiten.....	.	.	.	.
45.12	Test- und Suchbohrung.....	.	.	.	.
45.2	Hoch- und Tiefbau.....	920	493766	558	319252
45.21	Hochbau, Brücken- und Tunnelbau u.ä.....	528	335688	269	167245
45.22	Dachdeckerei, Bauspenglerei, Abdichtungen und Zimmerei.....	241	15483	174	11209
45.23	Bau von Straßen, Bahnverkehrsstrecken, Rollbahnen und Sportanlagen.....	42	5726	24	4944
45.24	Wasserbau.....	9	1110	8	1106
45.25	Sonstiger spezialisierter Hoch- und Tiefbau.....	100	135760	83	134750
45.3	Bauinstallation.....	1351	224172	1095	206188
45.31	Elektroinstallation.....	478	33384	392	31995
45.32	Dämmung gegen Kälte, Wärme, Schall und Erschütterung.....	57	83557	45	74004
45.33	Klempnerei, Gas-, Wasser-, Heizungs- und Lüftungsinstallation.....	645	61686	512	58383
45.34	Sonstige Bauinstallation.....	171	45545	146	41806
45.4	Sonstiges Ausbaugewerbe.....	1180	155288	937	140237
45.41	Stuckateurgewerbe, Gipserei und Ver- putzerei.....	42	10916	22	9464
45.42	Bautischlerei und -schlosserei.....	285	20597	242	19446
45.43	Fußboden-, Fliesen- und Plattenlegerei, Raumausstattung.....	324	35379	267	34407
45.44	Maler- und Glasergerbe.....	282	17650	217	15385
45.45	Baugewerbe, a.n.g.....	247	70746	189	61536
45.5	Vermietung von Baumaschinen und -geräten mit Bedienungspersonal.....	36	2416	28	1844
G	HANDEL; INSTANDHALTUNG UND REPARATUR VON KRAFTFAHRZEUGEN UND GEBRAUCHSGÜTERN.....	32051	16133749	28016	15248239
50	KRAFTFAHRZEUGHANDEL; INSTANDHALTUNG UND RE- PARATUR VON KRAFTFAHRZEUGEN; TANKSTELLEN....	7089	2665364	6170	2557984
50.1	Handel mit Kraftwagen.....	4246	1962950	3867	1911517
50.2	Instandhaltung und Reparatur von Kraft- wagen.....	1156	130770	950	121638
50.3	Handel mit Kraftwagenteilen und -zubehör....	998	524743	917	487267
50.4	Handel mit Kraftträdern, Kraftträdteilen und -zubehör; Instandhaltung und Reparatur von Kraftträdern.....	298	32133	255	29075
50.5	Tankstellen.....	391	14768	181	8486
51	HANDELSVERMITTLUNG UND GROßHANDEL (OHNE HANDEL MIT KRAFTFAHRZEUGEN).....	10023	10956214	9182	10391459
51.1	Handelsvermittlung.....	2491	893519	2182	690117
51.11	Handelsvermittlung von landwirtschaft- lichen Grundstoffen, lebenden Tieren, textilen Rohstoffen und Halbwaren.....	47	9735	40	9093
51.12	Handelsvermittlung von Brennstoffen, Erzen, Metallen und technischen Chemi- kalien.....	67	29227	60	28515
51.13	Handelsvermittlung von Holz, Baustoffen und Anstrichmitteln.....	166	26394	139	24279
51.14	Handelsvermittlung von Maschinen, tech- nischem Bedarf, Wasser- und Luftfahr- zeugen.....	480	194358	439	179956
51.15	Handelsvermittlung von Möbeln, Einrich- tungs- und Haushaltsgegenständen, Eisen- und Metallwaren.....	305	107965	269	103923
51.16	Handelsvermittlung von Textilien, Beklei- dung, Schuhen und Lederwaren.....	281	305131	254	132608
51.17	Handelsvermittlung von Nahrungsmitteln, Getränken und Tabakwaren.....	125	27094	107	23889
51.18	Handelsvermittlung von Waren, a.n.g.....	532	75106	456	72852
51.19	Handelsvermittlung von Waren, ohne ausge- prägten Schwerpunkt.....	488	118508	418	115003
51.2	Großhandel mit landwirtschaftlichen Grund- stoffen und lebenden Tieren.....	430	540943	378	527489
51.21	Gh. m. Getreide, Saatgut und Futter- mitteln.....	182	293478	161	287083
51.22	Gh. m. Blumen und Pflanzen.....	91	49778	81	47945
51.23	Gh. m. lebenden Tieren.....	128	145389	110	140371

1) Klassifikation der Wirtschaftszweige (Ausgabe 2003),  
Tiefengliederung für die Steuerstatistiken (GKZ 2003).



Umsatzsteuer-Voranmeldungen in Bayern 2003 nach Wirtschaftszweigen, Vorsteuerabzug und Steuersätzen  
und Leistungen ohne Umsatzsteuer –

darunter		Steuerpflichtige Lieferungen und Leistungen insgesamt		darunter				Gewerbe- kenn- zahl 1)
ohne				zu 16 %		zu 7 %		
Vorsteuerabzug								
Fälle	1000 EUR	Fälle	1000 EUR	Fälle	1000 EUR	Fälle	1000 EUR	
5	6	7	8	9	10	11	12	
1109	208375	49639	30825485	49626	30841248	1059	17911	F
27	321	1484	569781	1484	568816	54	911	45.1
27	321	1458	561446	1458	560482	.	.	45.11
—	—	26	8335	26	8335			45.12
436	174507	11788	15851171	11784	15872359	294	10085	45.2
308	168443	5217	10937674	5214	10960573	106	8385	45.21
80	4275	4755	2176419	4755	2175728	151	1100	45.22
.	.	545	1271387	544	1270815	11	22	45.23
.	.	59	116310	59	116305	—	—	45.24
26	1010	1212	1349380	1212	1348939	26	578	45.25
339	17983	16492	8490828	16489	8490037	347	2086	45.3
123	1390	5204	2498669	5204	2497949	161	715	45.31
17	9553	1001	754595	1000	754602	9	67	45.32
168	3302	7927	4540565	7926	4540779	144	1079	45.33
31	3739	2360	696998	2359	696707	33	224	45.34
297	14990	19486	5814988	19480	5811439	356	4726	45.4
21	1451	1238	414555	1238	414417	16	253	45.41
54	1102	3679	1102511	3678	1101960	73	721	45.42
74	968	4907	1287436	4906	1286379	78	1580	45.43
78	2265	5347	1606321	5344	1605624	98	982	45.44
70	9203	4315	1404166	4314	1403058	91	1190	45.45
10	573	389	98717	389	98597	8	103	45.5
6982	884787	121198	161915604	119361	136096514	36465	25797159	G
1852	107348	19629	29177413	19628	28950358	2738	226434	50
964	51416	8822	19534094	8821	19509684	611	23910	50.1
356	9117	5142	2964291	5142	2956728	323	7445	50.2
192	37476	2834	3789009	2834	3782672	160	6385	50.3
90	3058	743	430091	743	429692	55	315	50.4
250	6281	2088	2459927	2088	2271583	1589	188380	50.5
1793	564308	30369	80922995	29785	64965273	6953	15948532	51
473	203344	11578	4432473	11510	3988125	1363	443838	51.1
8	643	297	175119	279	65285	157	109682	51.11
14	712	211	239466	210	235964	16	3502	51.12
34	2095	1256	395061	1255	379907	53	15148	51.13
75	14377	1608	721380	1608	714438	65	6931	51.14
57	4039	1624	578381	1621	575334	103	3049	51.15
48	172523	1140	698407	1139	612044	51	86145	51.16
29	3205	979	323089	950	153154	421	169914	51.17
109	2254	2551	773880	2544	751047	321	22831	51.18
99	3494	1912	527691	1904	500952	176	26636	51.19
94	13454	1869	4014170	1697	1017064	1628	2995781	51.2
42	6394	644	1575185	624	477766	574	1096261	51.21
18	1833	398	796695	347	362197	337	434485	51.22
30	5017	768	1529484	667	72165	701	1457158	51.23

1) Klassifikation der Wirtschaftszweige (Ausgabe 2003),  
Tiefengliederung für die Steuerstatistiken (GKZ 2003).

noch: Tabelle 7. Steuerfreie und steuerpflichtige Lieferungen und Leistungen aufgrund der

– Steuerpflichtige Lieferungen

Gewerbe- kenn- zahl 1)	Wirtschaftliche Gliederung	Steuerfreie Lieferungen und Leistungen insgesamt		darunter mit Vorsteuerabzug	
		Fälle	1000 EUR	Fälle	1000 EUR
		1	2	3	4
51.24	Gh. m. Häuten, Fellen und Leder.....	.	.	.	.
51.25	Gh. m. Rohtabak.....	.	.	.	.
51.3	Großhandel mit Nahrungsmitteln, Getränken und Tabakwaren.....	794	1190738	704	1045225
51.31	Gh. m. Obst, Gemüse und Kartoffeln.....	171	144760	162	104259
51.32	Gh. m. Fleisch, Fleischwaren, Geflügel und Wild.....	96	158379	91	155315
51.33	Gh. m. Milch, Milcherzeugnissen, Eiern, Speiseölen und Nahrungsfetten.....	54	425213	50	419847
51.34	Gh. m. Getränken.....	131	16075	105	10793
51.35	Gh. m. Tabakwaren.....	31	127198	16	79946
51.36	Gh. m. Zucker, Süßwaren und Backwaren.....	45	26943	41	26072
51.37	Gh. m. Kaffee, Tee, Kakao und Gewürzen.....	23	17471	21	16006
51.38	Gh. m. sonstigen Nahrungsmitteln.....	112	96791	104	89835
51.39	Gh. m. Nahrungsmitteln, Getränken und Tabakwaren, ohne ausgeprägten Schwerpunkt..	131	177908	114	143152
51.4	Großhandel mit Gebrauchs- und Verbrauchs- gütern.....	2554	4179815	2419	4093478
51.41	Gh. m. Textilien.....	264	142513	251	141904
51.42	Gh. m. Bekleidung und Schuhen.....	314	281066	301	272076
51.43	Gh. m. elektrischen Haushaltsgeräten und Geräten der Unterhaltungselektronik....	476	2470123	450	2435363
51.44	Gh. m. Haushaltswaren aus Metall, kera- mischen Erzeugnissen, Glaswaren, Tapeten und Reinigungsmitteln.....	109	118707	104	117390
51.45	Gh. m. kosmetischen Erzeugnissen und Körperpflegemitteln.....	57	47226	54	46784
51.46	Gh. m. pharmazeutischen, medizinischen und orthopädischen Erzeugnissen.....	334	338746	317	326831
51.47	Gh. m. sonstigen Gebrauchs- und Ver- brauchsgütern.....	1000	781435	942	753129
51.5	Großhandel mit nicht landwirtschaftlichen Halbwaren, Altmaterialien und Reststoffen...	1451	1706044	1317	1634583
51.51	Gh. m. festen Brennstoffen und Mineral- ölerzeugnissen.....	108	451751	87	430576
51.52	Gh. m. Erzen, Metallen und Metallhalb- zeug.....	155	252052	147	249588
51.53	Gh. m. Holz, Baustoffen, Anstrichmitteln und Sanitärkeramik.....	574	423656	504	405237
51.54	Gh. m. Metall- und Kunststoffwaren für Bauzwecke sowie Installationsbe- darf für Gas, Wasser und Heizung.....	312	151543	289	149192
51.55	Gh. m. chemischen Erzeugnissen.....	131	189730	127	183987
51.56	Gh. m. sonstigen Halbwaren.....	63	41376	60	41000
51.57	Gh. m. Altmaterialien und Reststoffen.....	108	195936	103	175002
51.8	Großhandel mit Maschinen, Ausrüstungen und Zubehör.....	1617	2062910	1535	2024950
51.81	Gh. m. Werkzeugmaschinen.....	144	122987	139	119386
51.82	Gh. m. Bergwerks-, Bau- und Baustoff- maschinen.....	128	91211	125	87620
51.83	Gh. m. Textil-, Näh- und Strickmaschinen...	31	8017	31	7913
51.84	Gh. m. Datenverarbeitungsgeräten, peripheren Einheiten und Software.....	144	1046644	139	1045445
51.85	Gh. m. sonstigen Büromaschinen und Büro- möbeln.....	175	196179	160	178307
51.86	Gh. m. elektronischen Bauelementen.....	116	60887	110	60409
51.87	Gh. m. sonstigen Maschinen, Ausrüstungen und Zubehör (ohne landwirtschaftliche Maschinen).....	625	487470	596	478593
51.88	Gh. m. landwirtschaftlichen Maschinen und Geräten.....	254	49515	235	47277
51.9	Sonstiger Großhandel.....	686	382244	647	375617
52	EINZELHANDEL (OHNE HANDEL MIT KRAFTFAHRZEU- GEN UND OHNE TANKSTELLEN); REPARATUR VON GEBRAUCHSGÜTERN.....	14939	2512171	12664	2298796
52.1	Einzelhandel mit Waren verschiedener Art (in Verkaufsräumen).....	1615	292535	1123	269507
52.11	Eh. m. Waren verschiedener Art, Haupt- richtung Nahrungsmittel, Getränke und Tabakwaren.....	523	43068	223	29161
52.12	Sonstiger Eh. m. Waren verschiedener Art.....	1092	249467	900	240346
52.2	Facheinzelhandel mit Nahrungsmitteln, Ge- tränken und Tabakwaren (in Verkaufsräumen)..	539	50833	366	47214
52.21	Eh. m. Obst, Gemüse und Kartoffeln.....	51	13329	39	13200
52.22	Eh. m. Fleisch, Fleischwaren, Geflügel und Wild.....	39	1306	24	1102

1) Klassifikation der Wirtschaftszweige (Ausgabe 2003),  
Tiefengliederung für die Steuerstatistiken (GKZ 2003).

Umsatzsteuer-Voranmeldungen in Bayern 2003 nach Wirtschaftszweigen, Vorsteuerabzug und Steuersätzen  
und Leistungen ohne Umsatzsteuer –

darunter		Steuerpflichtige Lieferungen und Leistungen insgesamt		darunter				Gewerbe- kenn- zahl 1)
ohne Vorsteuerabzug				zu 16 %		zu 7 %		
				Fälle	1000 EUR	Fälle	1000 EUR	
Fälle	1000 EUR	Fälle	1000 EUR	Fälle	1000 EUR	Fälle	1000 EUR	
5	6	7	8	9	10	11	12	
4	209	.	.	.	.	.	.	51.24
—	—	.	.	.	.	.	.	51.25
190	145431	2982	17016821	2664	6452179	2207	10557570	51.3
32	40454	558	1817284	443	61689	505	1755568	51.31
19	3063	358	1069224	290	76668	317	989250	51.32
13	5366	195	2136112	138	87099	177	2045212	51.33
33	5246	691	1405130	690	1371908	273	33307	51.34
21	47251	133	2288874	133	2282777	70	6135	51.35
9	871	180	784592	163	97451	156	687141	51.36
8	1464	62	302552	62	17514	53	285035	51.37
21	6957	334	3901313	308	1285308	285	2615956	51.38
34	34757	471	3311740	437	1171766	371	2139966	51.39
402	86222	5211	22728123	5198	21765720	792	963734	51.4
28	581	569	553781	567	553375	29	432	51.41
50	8990	580	1708987	580	1707204	35	1821	51.42
81	34760	922	5420731	921	5418714	77	1887	51.43
18	1316	286	380082	286	378514	38	1568	51.44
8	442	138	382215	138	380872	26	1339	51.45
50	11830	627	6545349	620	6395488	198	149857	51.46
167	28303	2089	7736978	2086	6931554	389	806832	51.47
295	71271	4239	21330023	4235	20552133	469	778156	51.5
37	21175	296	8138288	295	8106484	79	31851	51.51
22	2464	319	1277452	319	1277207	17	393	51.52
129	18227	1971	7824334	1968	7087056	260	737050	51.53
56	2351	826	2477622	826	2475163	49	2692	51.54
22	5743	278	785496	278	780721	36	4766	51.55
7	377	119	170609	119	169861	9	738	51.56
22	20934	430	656220	430	655641	19	666	51.57
243	37960	3117	8801877	3116	8719921	239	80068	51.8
19	3602	246	490207	246	490129	11	143	51.81
.	.	222	411771	222	410911	.	.	51.82
.	.	36	13363	36	13360	.	.	51.83
22	1199	323	4026948	323	4026541	25	407	51.84
40	17872	418	955744	418	954415	44	1424	51.85
15	478	185	224184	185	220917	14	3268	51.86
87	8877	1037	1898342	1036	1833297	74	65238	51.87
40	2238	650	781317	650	770352	63	8676	51.88
96	6626	1373	2599508	1365	2470131	255	129385	51.9
3337	213131	71200	51815196	69948	42180883	26774	9622192	52
617	23027	9166	10072077	9043	4626970	5495	5442475	52.1
333	13905	4463	8180326	4360	2953132	3860	5226659	52.11
284	9121	4703	1891752	4683	1673839	1635	215816	52.12
215	3616	7873	3076118	7325	1544553	5720	1524236	52.2
14	129	1017	289712	778	26345	969	263352	52.21
16	204	753	337429	657	29670	695	307071	52.22

1) Klassifikation der Wirtschaftszweige (Ausgabe 2003),  
Tiefengliederung für die Steuerstatistiken (GKZ 2003).

noch: Tabelle 7. Steuerfreie und steuerpflichtige Lieferungen und Leistungen aufgrund der

– Steuerpflichtige Lieferungen

Gewerbe- kenn- zahl 1)	Wirtschaftliche Gliederung	Steuerfreie Lieferungen und Leistungen insgesamt		darunter	
				mit	
		Fälle	1000 EUR	Fälle	1000 EUR
		1	2	3	4
52.23	Eh. m. Fisch, Meeresfrüchten und Fischerzeugnissen.....	9	1326	8	1297
52.24	Eh. m. Back- und Süßwaren.....	51	6924	29	6839
52.25	Eh. m. Getränken.....	132	12431	93	11271
52.26	Eh. m. Tabakwaren.....	66	1606	29	236
52.27	Sonstiger Facheinzelhandel mit Nahrungs- mitteln.....	191	13910	144	13269
52.3	Apotheken; Facheinzelhandel mit medizi- nischen, orthopädischen und kosmetischen Artikeln (in Verkaufsräumen).....	1317	85715	1157	80295
52.31	Apotheken.....	821	12498	732	10435
52.32	Eh. m. medizinischen und orthopädischen Artikeln.....	283	35319	252	33081
52.33	Eh. m. Parfümeriewaren und Körperpflege- mitteln.....	213	37899	173	36779
52.4	Sonstiger Facheinzelhandel (in Verkaufs- räumen).....	9501	1560635	8314	1465020
52.41	Eh. m. Textilien.....	269	11970	243	11559
52.42	Eh. m. Bekleidung.....	1451	173955	1344	166216
52.43	Eh. m. Schuhen und Lederwaren.....	492	20900	446	16526
52.44	Eh. m. Möbeln, Einrichtungsgegenständen und Hausrat, a.n.g.....	860	64898	774	61128
52.45	Eh. m. elektrischen Haushaltsgeräten, Geräten der Unterhaltungselektronik und Musikinstrumenten.....	1249	320109	1076	305285
52.46	Eh. m. Metallwaren, Anstrichmitteln, Bau- und Heimwerkerbedarf.....	612	81598	535	74301
52.47	Eh. m. Büchern, Zeitschriften, Zeitungen, Schreibwaren und Bürobbedarf.....	563	24719	347	16146
52.48	Eh. m. Tapeten, Bodenbelägen, Kunstgegen- ständen, Briefmarken, Münzen, Geschenk- artikeln, Uhren, Schmuck und Spiel- waren.....	1248	156180	1093	147302
52.49	Facheinzelhandel, a.n.g. (in Verkaufs- räumen).....	2757	706305	2456	666559
52.5	Einzelhandel mit Antiquitäten und Gebrauchtwaren (in Verkaufsräumen).....	380	54430	335	52297
52.6	Einzelhandel (nicht in Verkaufsräumen).....	1388	460343	1193	376989
52.61	Versandhandel.....	254	200927	228	128785
52.62	Eh. an Verkaufsständen und auf Märkten.....	144	4647	107	3068
52.63	Sonstiger Einzelhandel (nicht in Ver- kaufsräumen).....	990	254769	858	245136
52.7	Reparatur von Gebrauchsgütern.....	199	7680	176	7474
52.71	Reparatur von Schuhen und Lederwaren.....	14	43	12	14
52.72	Reparatur von elektrischen Haushalts- geräten.....	55	1135	43	1064
52.73	Reparatur von Uhren und Schmuck.....	9	191	9	191
52.74	Reparatur von sonstigen Gebrauchsgütern.....	121	6311	112	6205
H – 0	ÜBRIGE WIRTSCHAFTSZWEIGE.....	36641	45851726	18714	29517177
H	GASTGEWERBE.....	2230	103741	917	18471
55.1	Hotellerie.....	941	33651	448	6990
55.2	Sonstiges Beherbergungsgewerbe.....	194	16327	39	1544
55.21	Jugendherbergen und Hütten.....	9	1112	4	378
55.22	Campingplätze.....	90	9081	4	184
55.23	Beherbergungsgewerbe, a.n.g.....	95	6133	31	982
55.3	Speisengeprägte Gastronomie.....	768	12720	293	4724
55.4	Getränkegeprägte Gastronomie.....	256	5187	106	1860
55.5	Kantinen und Caterer.....	71	35857	31	3353
55.51	Kantinen.....	53	33737	19	1400
55.52	Caterer.....	18	2120	12	1953
I	VERKEHR UND NACHRICHTENÜBERMITTLUNG.....	4574	3752535	3786	3615272
60	LANDVERKEHR; TRANSPORT IN ROHRFERNLEITUNGEN...	2049	605982	1654	575813
60.1	Eisenbahnverkehr.....	3	1287		
60.2	Sonstiger Landverkehr.....	2042	583931	1649	554925
60.21	Personenbeförderung im Linienverkehr zu Land.....	432	74934	339	64954
60.22	Betrieb von Taxis und Mietwagen mit Fahrer..	185	8172	107	6086
60.23	Sonstige Personenbeförderung im Landver- kehr.....	96	11480	75	8789
60.24	Güterbeförderung im Straßenverkehr.....	1329	489345	1128	475096
60.3	Transport in Rohrfernleitungen.....	4	20764	.	.

1) Klassifikation der Wirtschaftszweige (Ausgabe 2003),  
Tiefengliederung für die Steuerstatistiken (GKZ 2003).

Umsatzsteuer-Voranmeldungen in Bayern 2003 nach Wirtschaftszweigen, Vorsteuerabzug und Steuersätzen  
und Leistungen ohne Umsatzsteuer –

darunter		Steuerpflichtige Lieferungen und Leistungen insgesamt		darunter				Gewerbe- kenn- zahl 1)
ohne Vorsteuerabzug				zu 16 %		zu 7 %		
Fälle	1000 EUR	Fälle	1000 EUR	Fälle	1000 EUR	Fälle	1000 EUR	
5	6	7	8	9	10	11	12	
.	.	124	29000	97	3961	109	25039	52.23
51	1157	2629	1042521	1085	51469	1096	369278	52.24
43	1371	413	233245	2626	1021299	946	21129	52.25
				412	213543	313	19703	52.26
63	641	1773	716970	1670	198266	1592	518664	52.27
232	5420	5540	5793877	5537	5502628	4165	291230	52.3
124	2063	3582	4763727	3582	4649178	3350	114526	52.31
56	2238	962	643389	959	482070	468	161318	52.32
52	1120	996	386761	996	371380	347	15386	52.33
1866	95408	37531	26561305	37281	25041082	8535	1521379	52.4
39	411	1348	313514	1348	312048	118	1465	52.41
174	7738	4805	3477053	4803	3469707	243	7682	52.42
66	4374	1502	844683	1502	833290	142	11422	52.43
147	3736	3584	3289856	3582	3283818	310	6683	52.44
298	14821	5159	8126585	5157	8074094	646	52682	52.45
125	7293	3159	1812087	3155	1748858	307	63162	52.46
267	8574	2630	1332715	2593	583077	2184	749530	52.47
245	8878	4462	1306051	4399	1191288	1187	114970	52.48
505	39582	10882	6058761	10742	5544902	3398	513781	52.49
74	2105	1371	307421	1334	265669	391	41681	52.5
300	83349	8307	5702954	8019	4903959	2361	795745	52.6
65	72140	815	2904729	788	2400585	295	501292	52.61
46	1579	1559	286033	1383	132259	954	153710	52.62
189	9630	5933	2512192	5848	2371114	1112	140744	52.63
33	206	1412	301443	1409	296021	107	5446	52.7
3	29	230	22994	230	19671	61	3323	52.71
14	71	311	71028	.	.	.	.	52.72
–	–	71	10716	.	.	.	.	52.73
16	106	800	196706	798	194687	33	2036	52.74
20713	16333816	278014	159596132	273770	150435124	59479	9119009	H – 0
1426	85270	42160	10634190	41867	9215067	26681	1416907	H
554	26661	11508	4138316	11501	3998124	6763	139468	55.1
163	14782	1537	177788	1533	165698	360	11998	55.2
6	734	77	10099	74	8833	39	1266	55.21
88	8897	184	38417	184	35916	103	2501	55.22
69	5151	1276	129273	1275	120950	218	8231	55.23
503	7996	20477	4853052	20236	3817372	15125	1035106	55.3
164	3327	7511	1185184	7492	1048052	3580	136094	55.4
42	32504	1127	279850	1105	185821	853	94240	55.5
36	32337	750	177910	745	124265	579	53856	55.51
6	166	377	101940	360	61556	274	40384	55.52
1417	137263	21254	16535707	20959	15759977	5353	775387	I
569	30170	14485	6951299	14198	6323503	4729	627908	60
.	.	15	36496	14	36315	5	181	60.1
564	29005	14451	6826035	14165	6198420	4724	627727	60.2
156	9980	1252	1212013	1219	892681	851	319256	60.21
94	2085	3562	368700	3322	130284	3278	238368	60.22
34	2691	380	159432	372	118795	201	41017	60.23
280	14249	9257	5085889	9252	5056660	394	29087	60.24
.	.	19	88768	19	88768	–	–	60.3

1) Klassifikation der Wirtschaftszweige (Ausgabe 2003),  
Tiefengliederung für die Steuerstatistiken (GKZ 2003).

noch: Tabelle 7. Steuerfreie und steuerpflichtige Lieferungen und Leistungen aufgrund der

– Steuerpflichtige Lieferungen

Gewerbe- kenn- zahl 1)	Wirtschaftliche Gliederung	Steuerfreie Lieferungen und Leistungen insgesamt		darunter	
				mit	
				Vorsteuerabzug	
		Fälle	1000 EUR	Fälle	1000 EUR
		1	2	3	4
61	SCHIFFFAHRT.....	143	342644	135	342077
61.1	See- und Küstenschifffahrt.....	55	262484	55	262171
61.2	Binnenschifffahrt.....	88	80160	80	79906
62	LUFTFAHRT.....	17	73759	14	72578
62.1	Linienflugverkehr.....	6	59251	4	58163
62.2	Gelegenheitsflugverkehr.....	7	615	6	615
62.3	Raumtransport.....	4	13893	4	13800
63	HILFS- UND NEBENTÄTIGKEITEN FÜR DEN VERKEHR; VERKEHRSVERMITTLUNG.....	2241	2556469	1897	2457670
63.1	Frachumschlag und Lagerei.....	52	46869	42	45928
63.11	Frachumschlag.....	7	2951	6	2362
63.12	Lagerei.....	45	43918	36	43566
63.2	Sonstige Hilfs- und Nebentätigkeiten für den Verkehr.....	66	408315	56	381914
63.21	Sonstige Hilfs- und Nebentätigkeiten für den Landverkehr.....	36	7725	28	7209
63.22	Sonstige Hilfs- und Nebentätigkeiten für die Schifffahrt.....	8	4082	8	4068
63.23	Sonstige Hilfs- und Nebentätigkeiten für die Luftfahrt.....	22	396507	20	370637
63.3	Reisebüros und Reiseveranstalter.....	974	462681	775	434991
63.4	Spedition, sonstige Verkehrsvermittlung.....	1149	1638604	1024	1594837
64	NACHRICHTENÜBERMITTLUNG.....	124	173681	86	167133
64.1	Postverwaltung und private Post- und Kurierdienste.....	89	3987	60	1745
64.11	Postverwaltung.....	—	—	—	—
64.12	Private Post- und Kurierdienste.....	89	3987	60	1745
64.3	Fernmeldedienste.....	35	169694	26	165388
J	KREDIT- UND VERSICHERUNGSGEWERBE.....	123	27610	119	27512
65	KREDITGEWERBE.....	34	23041	32	22967
65.1	Zentralbanken und Kreditinstitute.....	21	6851	19	6776
65.11	Zentralbanken.....	—	—	—	—
65.12	Kreditinstitute (ohne Spezialkredit- institute).....	21	6851	19	6776
65.2	Sonstige Finanzierungsinstitutionen.....	13	16190	13	16190
65.21	Institutionen für Finanzierungsleasing.....	.	.	.	.
65.22	Spezialkreditinstitute.....	.	.	.	.
65.23	Finanzierungsinstitutionen, a.n.g.....	.	.	.	.
66	VERSICHERUNGSGEWERBE.....	—	—	—	—
66.01	Lebensversicherungen.....	—	—	—	—
66.02	Pensions- und Sterbekassen.....	—	—	—	—
66.03	Sonstiges Versicherungsgewerbe.....	—	—	—	—
67	MIT DEM KREDIT- UND VERSICHERUNGSGEWERBE VERBUNDENE TÄTIGKEITEN.....	89	4569	87	4545
67.1	Mit dem Kreditgewerbe verbundene Tätig- keiten.....	17	469	17	469
67.11	Effekten- und Warenbörsen.....	—	—	—	—
67.12	Effektenvermittlung und -verwaltung (ohne Effektenverwahrung).....	—	—	—	—
67.13	Sonstige mit dem Kreditgewerbe verbundene Tätigkeiten.....	17	469	17	469
67.2	Mit dem Versicherungsgewerbe verbundene Tätigkeiten.....	72	4100	70	4077
K	GRUNDSTÜCKS- UND WOHNUNGSWESEN, VERMIETUNG BEWEGLICHER SACHEN, ERBRINGUNG VON WIRT- SCHAFTLICHEN DIENSTLEISTUNGEN, A.N.G.....	20924	31524951	9923	25245876
70	GRUNDSTÜCKS- UND WOHNUNGSWESEN.....	8749	4944674	1861	1608627
70.1	Erschließung, Kauf und Verkauf von Grund- stücken, Gebäuden und Wohnungen.....	865	1465714	128	32163
70.11	Erschließung von Grundstücken.....	368	727414	44	7775
70.12	Kauf und Verkauf von eigenen Grund- stücken, Gebäuden und Wohnungen.....	497	738299	84	24388
70.2	Vermietung und Verpachtung von eigenen Grundstücken, Gebäuden und Wohnungen.....	6162	2514011	1443	1207261
70.3	Vermittlung und Verwaltung von fremden Grundstücken, Gebäuden und Wohnungen.....	1722	964949	290	369203
70.31	V. v. fremden Grundstücken, Gebäuden und Wohnungen.....	999	409403	174	126361

1) Klassifikation der Wirtschaftszweige (Ausgabe 2003),  
Tiefengliederung für die Steuerstatistiken (GKZ 2003).

Umsatzsteuer-Voranmeldungen in Bayern 2003 nach Wirtschaftszweigen, Vorsteuerabzug und Steuersätzen  
und Leistungen ohne Umsatzsteuer –

darunter		Steuerpflichtige Lieferungen und Leistungen insgesamt		darunter				Gewerbe- kenn- zahl 1)
ohne				zu 16 %		zu 7 %		
Vorsteuerabzug								
Fälle	1000 EUR	Fälle	1000 EUR	Fälle	1000 EUR	Fälle	1000 EUR	
5	6	7	8	9	10	11	12	
13 . .	567 . .	187 8 179	167786 14495 153291	186 8 178	146131 5125 141006	33 5 28	21686 9373 12313	61 61.1 61.2
7 4 – 3	1180 1088 – 92	91 25 50 16	264671 225561 12390 26720	91 25 50 16	264331 225561 12298 26472	8 – . .	341 – . .	62 62.1 62.2 62.3
782 17 . .	98798 940 . .	5535 136 14 122	6181176 357434 8704 348730	5532 135 14 121	6057535 291955 8697 283258	540 45 . .	123153 65478 . .	63 63.1 63.11 63.12
23	26401	265	736299	265	707773	28	28497	63.2
12	516	185	70728	185	70266	17	430	63.21
. . .	. . .	26 54 1839	9617 655954 439175	26 54 1838	8730 628777 416026	. . 316	. . 22729	63.22 63.23 63.3
501 241	27690 43767	3295	4648268	3294	4641782	151	6449	63.4
46	6548	956	2970775	952	2968478	43	2300	64
35 – 35 11	2241 – 2241 4306	815 – 815 141	256179 – 256179 2714596	811 – 811 141	253889 – 253889 2714589	38 – 38 5	2292 – 2292 8	64.1 64.11 64.12 64.3
. – 								

1) Klassifikation der Wirtschaftszweige (Ausgabe 2003),  
Tiefengliederung für die Steuerstatistiken (GKZ 2003).

noch: Tabelle 7. Steuerfreie und steuerpflichtige Lieferungen und Leistungen aufgrund der

– Steuerpflichtige Lieferungen

Gewerbe- kenn- zahl 1)	Wirtschaftliche Gliederung	Steuerfreie Lieferungen und Leistungen insgesamt		darunter mit Vorsteuerabzug	
		Fälle	1000 EUR	Fälle	1000 EUR
		1	2	3	4
70.32	Verwaltung von fremden Grundstücken, Gebäuden und Wohnungen.....	723	555546	116	242842
71	VERMIETUNG BEWEGLICHER SACHEN OHNE BEDIENUNGSPERSONAL.....	900	2648590	732	2512946
71.1	Vermietung von Kraftwagen bis 3,5 t Gesamtgewicht.....	193	529117	159	526187
71.2	Vermietung von sonstigen Verkehrsmitteln.....	211	710894	185	614912
71.21	Vermietung von Landfahrzeugen (ohne Kraftwagen bis 3,5 t Gesamtgewicht).....	40	9514	34	2202
71.22	Vermietung von Wasserfahrzeugen.....	35	7318	23	7000
71.23	Vermietung von Luftfahrzeugen.....	136	694062	128	605710
71.3	Vermietung von Maschinen und Geräten.....	424	1373407	332	1337624
71.31	Vermietung von landwirtschaftlichen Maschinen und Geräten.....	35	1080	22	910
71.32	Vermietung von Baumaschinen und -geräten....	64	28192	52	21006
71.33	Vermietung von Büromaschinen, Datenver- arbeitungsgeräten und -einrichtungen.....	36	6293	28	6079
71.34	Vermietung von sonstigen Maschinen und Geräten.....	289	1337841	230	1309630
71.4	Vermietung von Gebrauchsgütern, a.n.g.....	72	35172	56	34222
72	DATENVERARBEITUNG UND DATENBANKEN.....	1853	1022060	1527	881080
72.1	Hardwareberatung.....	142	34069	113	15956
72.2	Softwarehäuser.....	1040	456022	861	386750
72.21	Verlegen von Software.....	36	30655	30	30354
72.22	Softwareberatung und -entwicklung.....	1004	425368	831	356396
72.3	Datenverarbeitungsdienste.....	462	501297	373	449032
72.4	Datenbanken.....	4	1256	4	1192
72.5	Instandhaltung und Reparatur von Büro- maschinen, Datenverarbeitungsgeräten und -einrichtungen.....	31	16152	26	15729
72.6	Sonstige mit der Datenverarbeitung ver- bundene Tätigkeiten.....	174	13264	150	12421
73	FORSCHUNG UND ENTWICKLUNG.....	311	229598	246	218356
73.1	Forschung und Entwicklung im Bereich Natur-, Ingenieur-, Agrarwissenschaften und Medizin.....	291	228061	234	216917
73.2	Forschung und Entwicklung im Bereich Rechts-, Wirtschafts- und Sozial- wissenschaften sowie im Bereich Sprach-, Kultur- und Kunstwissenschaften.....	20	1537	12	1440
74	ERBRINGUNG VON WIRTSCHAFTLICHEN DIENST- LEISTUNGEN, A.N.G.....	9111	22680029	5557	20024868
74.1	Rechts-, Steuer- und Unternehmensberatung, Wirtschaftsprüfung, Buchführung, Markt- und Meinungsforschung, Managementtätig- keiten von Holdinggesellschaften.....	3604	15814072	1749	14164383
74.11	Rechtsberatung.....	1028	77301	328	63394
74.12	Wirtschafts- und Buchprüfung und Steuerberatung; Buchführung.....	457	8734	218	4654
74.13	Markt- und Meinungsforschung.....	69	8575	52	6224
74.14	Unternehmens- und Public-Relations-Ber- atung.....	1419	367863	804	254831
74.15	Managementtätigkeiten von Holding- gesellschaften.....	631	15351598	347	13835279
74.2	Architektur- und Ingenieurbüros.....	1811	370267	1231	312032
74.3	Technische, physikalische und chemische Untersuchung.....	117	509831	98	42921
74.4	Werbung.....	919	111660	771	105476
74.5	Personal- und Stellenvermittlung, Über- lassung von Arbeitskräften.....	65	2657	40	1864
74.6	Wach- und Sicherheitsdienste sowie Detekteien.....	46	1945	26	878
74.7	Reinigung von Gebäuden, Inventar und Verkehrsmitteln.....	174	13140	113	10368
74.8	Erbringung von sonstigen wirtschaftlichen Dienstleistungen, a.n.g.....	2375	5856458	1529	5386946
74.81	Fotografisches Gewerbe und fotografische Laboratorien.....	302	16277	232	15400
74.82	Abfüll- und Verpackungsgewerbe.....	31	117133	28	117124
74.85	Sekretariats-, Schreib- und Über- setzungsdienste; Copy-Shops.....	235	3715	112	2321
74.86	Call Centers.....	7	72	5	35
74.87	Erbringung von wirtschaftlichen Dienst- leistungen für Unternehmen und Privat- personen, a.n.g.....	1800	5719261	1152	5252066

1) Klassifikation der Wirtschaftszweige (Ausgabe 2003),  
Tiefengliederung für die Steuerstatistiken (GKZ 2003).



Umsatzsteuer-Voranmeldungen in Bayern 2003 nach Wirtschaftszweigen, Vorsteuerabzug und Steuersätzen  
und Leistungen ohne Umsatzsteuer –

darunter		Steuerpflichtige Lieferungen und Leistungen insgesamt		darunter				Gewerbe- kenn- zahl 1)
ohne				zu 16 %		zu 7 %		
Vorsteuerabzug								
Fälle	1000 EUR	Fälle	1000 EUR	Fälle	1000 EUR	Fälle	1000 EUR	
5	6	7	8	9	10	11	12	
656	312705	2591	2443611	2591	2229139	84	169608	70.32
324	135645	4471	10580838	4466	10470386	491	110681	71
56	2930	852	5989824	852	5985450	84	4544	71.1
113	95983	431	201635	431	198374	42	3268	71.2
9	7311	184	115678	184	114462	14	1224	71.21
17	319	185	60673	185	58763	22	1910	71.22
87	88353	62	25283	62	25149	6	135	71.23
132	35782	2587	4151099	2583	4070355	221	80794	71.3
14	170	295	58215	294	53775	40	4436	71.31
19	7187	627	383860	627	383637	18	247	71.32
11	214	156	1132743	156	1128709	9	3956	71.33
88	28211	1509	2576282	1506	2504233	154	72156	71.34
23	950	601	238281	600	216207	144	22074	71.4
488	140856	11026	7885890	11021	7862700	526	32368	72
41	18113	1140	316868	1140	314116	46	2782	72.1
264	69252	5988	3822591	5984	3810758	278	11317	72.2
9	300	199	259115	199	258464	15	653	72.21
255	68952	5789	3563476	5785	3552293	263	10664	72.22
127	52163	2813	2491745	2812	2492809	142	8653	72.3
.	.	28	30006	28	29987	.	.	72.4
.	.	198	115974	198	115904	.	.	72.5
47	840	859	1108707	859	1099126	52	9583	72.6
87	11241	1525	915884	1505	652589	223	263943	73
78	11144	1411	890523	1397	631900	194	259271	73.1
9	98	114	25361	108	20689	29	4673	73.2
4266	2654716	78703	63354399	78472	61511258	5062	1868570	74
2141	1649570	28149	36495371	28127	35502023	1900	1002626	74.1
742	13904	8508	2375954	8503	2370046	556	3226	74.11
267	4080	7983	2913449	7981	2910188	459	3128	74.12
27	2352	467	766221	466	765727	48	507	74.13
715	113030	9523	5683370	9515	5649521	653	33803	74.14
390	1516205	1668	24756378	1662	23806543	184	961961	74.15
704	58202	20555	5576476	20526	5569189	542	26244	74.2
33	466910	688	952462	679	864727	38	87355	74.3
216	6106	6340	2833310	6316	2571125	679	262172	74.4
29	792	672	1142397	672	1141775	23	626	74.5
26	1068	595	403472	595	403072	24	400	74.6
71	2770	4025	1639540	4024	1637679	68	1869	74.7
1046	469298	17679	14311370	17533	13821669	1788	487277	74.8
97	876	1871	377928	1827	348496	481	29414	74.81
4	10	138	186457	138	154264	7	32193	74.82
136	1387	3648	218883	3621	214886	232	3996	74.85
4	37	101	12204	101	12170	6	34	74.86
805	466988	11921	13515899	11846	13091853	1062	421639	74.87

1) Klassifikation der Wirtschaftszweige (Ausgabe 2003),  
Tiefengliederung für die Steuerstatistiken (GKZ 2003).

noch: Tabelle 7. Steuerfreie und steuerpflichtige Lieferungen und Leistungen aufgrund der

– Steuerpflichtige Lieferungen

Gewerbe- kenn- zahl 1)	Wirtschaftliche Gliederung	Steuerfreie Lieferungen und Leistungen insgesamt		darunter mit Vorsteuerabzug	
		Fälle	1000 EUR	Fälle	1000 EUR
		1	2	3	4
M	ERZIEHUNG UND UNTERRICHT.....	1149	565596	233	12384
80.1	Kindergärten, Vor- und Grundschulen.....	–	–	–	–
80.2	Weiterführende Schulen.....	41	23726	12	2136
80.21	Allgemein bildende weiterführende Schulen...	11	5581	.	.
80.22	Berufsbildende weiterführende Schulen im Sekundarbereich.....	30	18145	11	2135
80.3	Hochschulen und andere Bildungsein- richtungen des Tertiärsbereichs.....	13	352560	4	41
80.4	Erwachsenenbildung und sonstiger Unterricht..	1095	189309	217	10207
80.41	Fahr- und Flugschulen.....	544	24494	90	1864
80.42	Erwachsenenbildung und Unterricht, a.n.g....	551	164816	127	8343
N	GESUNDHEITS-, VETERINÄR- UND SOZIALWESEN.....	2108	5612525	334	54128
85.1	Gesundheitswesen.....	1805	3682054	208	33752
85.11	Krankenhäuser.....	85	2598993	12	1038
85.12	Arztpraxen (ohne Zahnarztpraxen).....	173	184938	35	1234
85.13	Zahnarztpraxen.....	1108	469054	38	10765
85.14	Gesundheitswesen, a.n.g.....	439	429069	123	20716
85.2	Veterinärwesen.....	130	1553	71	1247
85.3	Sozialwesen.....	173	1928918	55	19129
85.31	Heime (ohne Erholungs- und Ferienheime)....	81	1260087	29	5569
85.32	Sozialwesen, a.n.g.....	92	668831	26	13559
0	ERBRINGUNG VON SONSTIGEN ÖFFENTLICHEN UND PERSÖNLICHEN DIENSTLEISTUNGEN.....	5533	4264768	3402	543533
90	ABWASSER- UND ABFALLBESEITIGUNG UND SONSTIGE ENTSORGUNG.....	152	69916	120	19783
90.01	Abwasserbeseitigung.....	11	584	8	574
90.02	Abfallbeseitigung.....	141	69332	112	19209
90.03	Beseitigung von Umweltverschmutzungen und sonstige Entsorgung.....	–	–	–	–
91	INTERESSENVERTRETUNGEN SOWIE KIRCHLICHE UND SONSTIGE VEREINIGUNGEN (OHNE SOZIALWESEN, KULTUR UND SPORT).....	247	598978	106	20096
91.1	Wirtschafts- und Arbeitgeberverbände, Berufsorganisationen.....	54	91001	25	5595
91.11	Wirtschafts- und Arbeitgeberverbände.....	28	72269	11	5237
91.12	Berufsorganisationen.....	26	18732	14	358
91.2	Arbeitnehmervereinigungen.....	–	–	–	–
91.3	Kirchliche Vereinigungen; politische Parteien sowie sonstige Interessenver- tretungen und Vereinigungen, a.n.g.....	193	507977	81	14501
91.31	Kirchliche und sonstige religiöse Ver- einigungen.....	24	229346	11	1113
91.32	Politische Parteien und Vereinigungen.....	15	3449	7	367
91.33	Interessenvertretungen und Vereini- gungen, a.n.g.....	154	275183	63	13021
92	KULTUR, SPORT UND UNTERHALTUNG.....	2030	2335048	1046	74627
92.1	Film- und Videofilmherstellung, –verleih und –vertrieb; Kinos.....	307	49689	227	46779
92.11	Film- und Videofilmherstellung.....	234	23552	178	21422
92.12	Filmverleih und Videoprogrammanbieter.....	53	18125	42	17641
92.13	Kinos.....	20	8013	7	7716
92.2	Rundfunkveranstalter, Herstellung von Hör- funk- und Fernsehprogrammen.....	49	17133	35	13842
92.3	Erbringung von sonstigen kulturellen und unterhaltenden Leistungen.....	674	69993	352	14100
92.31	Künstlerische und schriftstellerische Tätigkeiten und Darbietungen.....	502	15676	267	8675
92.32	Betrieb von Kultur- und Unterhaltungs- einrichtungen und Hilfsdienste dafür.....	60	42592	21	773
92.33	Schaustellergewerbe und Vergnügungsparks....	21	1930	16	1743
92.34	Erbringung von kulturellen und unter- haltenden Leistungen, a.n.g.....	91	9795	48	2909
92.4	Korrespondenz- und Nachrichtenbüros, selbständige Journalistinnen und Journalisten.....	214	5958	119	4019
92.5	Bibliotheken, Archive, Museen, botanische und zoologische Gärten.....	52	72438	38	5321
92.51	Bibliotheken und Archive.....	.	.	.	.

1) Klassifikation der Wirtschaftszweige (Ausgabe 2003),  
Tiefengliederung für die Steuerstatistiken (GKZ 2003).

Umsatzsteuer-Voranmeldungen in Bayern 2003 nach Wirtschaftszweigen, Vorsteuerabzug und Steuersätzen  
und Leistungen ohne Umsatzsteuer –

darunter		Steuerpflichtige Lieferungen und Leistungen insgesamt		darunter				Gewerbe- kenn- zahl 1)
ohne Vorsteuerabzug				zu 16 %		zu 7 %		
				Fälle	1000 EUR	Fälle	1000 EUR	
Fälle	1000 EUR	Fälle	1000 EUR	Fälle	1000 EUR	Fälle	1000 EUR	
5	6	7	8	9	10	11	12	
.	.	4764	640257	4730	613951	1926	26119	M
—	—	9	526	9	415	.	.	80.1
.	.	130	58917	126	57250	31	1667	80.2
10	5581	49	3881	45	3065	17	816	80.21
22	16010	81	55036	81	54185	14	851	80.22
12	352519	47	13913	45	12998	.	.	80.3
940	179102	4578	566901	4550	543287	1878	23427	80.4
485	22630	1979	259024	1979	254054	1354	4901	80.41
455	156473	2599	307877	2571	289233	524	18526	80.42
1885	5558397	7688	1821717	6389	1195712	4174	625294	N
1677	3648302	5153	1061344	3944	742650	2527	318533	85.1
81	2597955	223	232103	219	191738	131	40307	85.11
151	183704	1042	98067	1032	95204	102	2862	85.12
1098	458290	1838	188124	697	19825	1688	168268	85.13
347	408353	2050	543050	1996	435883	606	107097	85.14
66	305	1729	372707	1705	339685	1316	32951	85.2
142	1909789	806	387665	740	113376	331	273809	85.3
64	1254518	176	206958	161	34964	116	171976	85.31
78	655272	630	180707	579	78412	215	101833	85.32
2502	3721175	57518	20451272	55488	17225997	12881	3194942	0
48	50133	842	1321902	842	1316162	81	6560	90
3	10	94	51755	94	51595	.	.	90.01
45	50123	704	1227186	704	1221613	78	6393	90.02
—	—	44	42961	44	42954	.	.	90.03
174	578881	1346	704185	1278	428340	640	265508	91
35	85405	.	.	.	.	77	44121	91.1
19	67032	128	86585	127	43725	47	42573	91.11
16	18373	167	91360	165	89810	30	1549	91.12
—	—	.	.	.	.	—	—	91.2
139	493476	1049	526100	984	294665	563	221386	91.3
19	228233	86	138386	73	121135	63	16428	91.31
10	3082	122	17010	117	12361	54	4649	91.32
110	262162	841	370704	794	161170	446	200310	91.33
1108	2260393	17771	9922305	15940	7271965	9039	2631368	92
94	2910	1870	2897539	1793	1032669	807	1845059	92.1
68	2130	1390	1853545	1325	699588	509	1134166	92.11
13	484	268	877025	256	277238	126	599771	92.12
13	297	212	166969	212	55842	172	111122	92.13
20	3291	214	3787412	209	3686737	83	101944	92.2
360	55878	6612	934068	5545	505671	3824	428646	92.3
262	6986	5079	432279	4143	252615	3037	179922	92.31
44	41819	289	185680	281	68620	120	117053	92.32
7	187	529	136452	425	65773	456	70678	92.33
47	6886	715	179657	696	118662	211	60992	92.34
103	1927	2620	206810	2000	131469	1531	75279	92.4
23	67116	193	81837	183	55387	126	26431	92.5
—	—	9	7045	9	5589	.	.	92.51

1) Klassifikation der Wirtschaftszweige (Ausgabe 2003),  
Tiefengliederung für die Steuerstatistiken (GKZ 2003).

noch: Tabelle 7. Steuerfreie und steuerpflichtige Lieferungen und Leistungen aufgrund der  
– Steuerpflichtige Lieferungen

Gewerbe- kenn- zahl 1)	Wirtschaftliche Gliederung	Steuerfreie Lieferungen und Leistungen insgesamt		darunter	
				mit	
		Fälle	1000 EUR	Fälle	1000 EUR
		1	2	3	4
92.52	Museen und Denkmalschutzeinrichtungen.....	43	60648	33	5162
92.53	Botanische und zoologische Gärten sowie Naturparks.....				
92.6	Sport.....	444	38157	147	4850
92.61	Betrieb von Sportanlagen.....	187	13506	59	2065
92.62	Erbringung von sonstigen Dienstleistungen des Sports.....	257	24651	88	2785
92.7	Erbringung von sonstigen Dienstleistungen für Unterhaltung, Erholung und Freizeit.....	290	2081680	128	14284
92.71	Spiel-, Wett- und Lotteriewesen.....	137	2036871	48	21933
92.72	Erbringung von Dienstleistungen für Unter- haltung, Erholung und Freizeit, a.n.g.....	153	44810	80	7649
93	ERBRINGUNG VON SONSTIGEN DIENSTLEISTUNGEN.....	3104	1260826	2130	429027
93.01	Wäscherei und chemische Reinigung.....	52	4268	37	1197
93.02	Frisör- und Kosmetiksalons.....	303	8271	156	6456
93.03	Bestattungswesen.....	35	1414	25	450
93.04	Saunas, Solarien, Fitnesszentren u.Ä.....	74	9140	42	7743
93.05	Erbringung von Dienstleistungen, a.n.g.....	2640	1237733	1870	413181

1) Klassifikation der Wirtschaftszweige (Ausgabe 2003),  
Tiefengliederung für die Steuerstatistiken (GKZ 2003).

Umsatzsteuer-Voranmeldungen in Bayern 2003 nach Wirtschaftszweigen, Vorsteuerabzug und Steuersätzen  
und Leistungen ohne Umsatzsteuer –

darunter		Steuerpflichtige Lieferungen und Leistungen insgesamt		darunter				Gewerbe- kenn- zahl 1)
ohne Vorsteuerabzug				zu 16 %		zu 7 %		
Fälle	1000 EUR							
5	6	7	8	9	10	11	12	
15	55486	147	62880	137	42212	103	20652	92.52
8	11630	37	11912	37	7586	.	.	92.53
326	33307	3725	1203754	3696	1117790	1873	85704	92.6
143	11441	1059	367757	1052	335761	530	31874	92.61
183	21866	2666	835996	2644	782029	1343	53830	92.62
182	2095965	2537	810885	2514	742243	795	68305	92.7
96	2058804	1280	505557	1279	479637	400	25931	92.71
86	37161	1257	305328	1235	262606	395	42374	92.72
1172	831767	37559	8502879	37428	8209530	3121	291507	93
15	3071	1121	347458	1121	345934	44	1492	93.01
160	1817	10356	936014	10355	933489	407	2521	93.02
13	964	413	182797	413	178683	70	4275	93.03
38	1396	877	169842	876	145064	239	24753	93.04
946	824519	24792	6866769	24663	6606360	2361	258467	93.05

1) Klassifikation der Wirtschaftszweige (Ausgabe 2003),  
Tiefengliederung für die Steuerstatistiken (GKZ 2003).

Tabelle 8. Steuerpflichtige sowie Lieferungen und Leistungen aufgrund der Umsatzsteuer-Voranmeldungen

–Beträge in 1000 EUR;

Lfd. Nr.	Gebiet – Stand 31.12.2003 –	Wirtschaftszweig Gewerbekennzahl–Abschnitt 1)				
		Insgesamt				
		A – 0				
		Steuer- pflich- tige	Lieferungen und Leistungen		Umsatz- steuer vor Abzug der Vorsteuer	Umsatz- steuervor- auszahlung
		Insgesamt	EUR je Einwohner			
		1	2	3	4	5
Bayern						
1	Oberbayern.....	216126	402925246	96545	41589840	6611792
2	Niederbayern.....	43972	38071636	31904	5151032	1230656
3	Oberpfalz.....	35946	36953806	33912	4554156	983173
4	Oberfranken.....	36460	36855300	33180	4502766	1051135
5	Mittelfranken.....	64236	70435774	41292	8573221	2219851
6	Unterfranken.....	48845	53426427	39740	6414911	1333806
7	Schwaben.....	69286	71297067	40056	8590328	2071159
	Insgesamt	514871	709965255	57267	79376254	15501572
	davon: Kreisfreie Städte.....	161682	367504628	106163	37328352	5694522
	Landkreise.....	353189	342460627	38325	42047901	9807049
Oberbayern						
	Kreisfreie Städte					
1	Ingolstadt.....	3897	9688376	81378	1439394	254564
2	München.....	74656	241448641	196732	21473408	1692441
3	Rosenheim.....	3068	2424844	40403	292450	73939
	Zusammen	81621	253561861	180296	23205252	2020944
	Landkreise					
1	Altötting.....	3597	4876297	44416	671955	61935
2	Berchtesgadener Land.....	4886	3377883	33249	408329	142430
3	Bad Tölz–Wolfratshausen.....	6752	3643107	30702	464944	127160
4	Dachau.....	5820	3982607	29983	473684	79829
5	Ebersberg.....	6165	4674645	38334	547800	100809
6	Eichstätt.....	3760	3905693	31794	471128	110771
7	Erding.....	4969	3483243	29006	447558	117450
8	Freising.....	6851	10644282	67337	1028986	202981
9	Fürstenfeldbruck.....	9107	5136018	25886	666145	191539
10	Garmisch–Partenkirchen.....	5229	2318681	26471	305101	95012
11	Landsberg am Lech.....	5080	2738880	24992	350103	93915
12	Miesbach.....	5913	3379524	36064	439300	139792
13	Mühldorf a. Inn.....	4344	2952104	26657	369994	97589
14	München.....	19858	59989635	197135	7397835	1596132
15	Neuburg–Schrobenhausen.....	3233	3303688	36327	393341	71182
16	Pfaffenhofen a.d. Ilm.....	4554	6204357	54276	892898	563854
17	Rosenheim.....	12250	8912496	36579	1043614	274805
18	Starnberg.....	8913	6431137	50248	829386	231303
19	Traunstein.....	7654	6033040	35482	738180	165332
20	Weilheim–Schongau.....	5570	3376067	25968	444307	127030
	Zusammen	134505	149363385	53978	18384588	4590848
	Insgesamt	216126	402925246	96545	41589840	6611792

1) Klassifikation der Wirtschaftszweige (Ausgabe 2003), Tiefengliederung für die Steuerstatistiken (GKZ 2003).

in Bayern 2003 nach Regierungsbezirken, kreisfreien Städten, Landkreisen und ausgewählten Wirtschaftszweigen

Lieferungen und Leistungen ohne Umsatzsteuer –

Wirtschaftszweig Gewerbekennzahl–Abschnitt 1)						Lfd. Nr.
Energie–, Wasserversorgung, Bergbau C,E		Verarbeitendes Gewerbe D		Baugewerbe F		
Steuer– pflich– tige	Lieferungen und Leistungen	Steuer– pflich– tige	Lieferungen und Leistungen	Steuer– pflich– tige	Lieferungen und Leistungen	
6	7	8	9	10	11	
Bayern						
1132	9679438	18691	172341575	18969	10031345	1
502	744727	5160	9857441	5187	3688641	2
437	859867	4186	10194828	3982	3471653	3
346	707467	4595	16755899	3531	1891919	4
475	2901051	6424	23021131	5724	3405594	5
393	1424631	5002	17467382	5226	3332675	6
516	1858974	7231	24340006	7045	5882586	7
3801	18176155	51289	273978261	49664	31704413	
337	13159177	12256	171364307	9998	9503973	
3464	5016977	39033	102613954	39666	22200441	
Oberbayern						
5	175761	296	945494	286	174832	1
109	8106331	5068	135908917	4141	2635705	2
7	88739	264	971283	274	157101	3
121	8370831	5628	137825694	4701	2967638	
48	62981	361	3154724	452	229705	1
36	36781	418	823164	429	242097	2
43	38133	734	990969	801	285556	3
30	38131	639	1307466	685	280436	4
33	23741	572	589625	581	239572	5
111	155634	442	776679	474	278655	6
60	85838	494	442752	624	251401	7
37	31596	611	2957932	761	556452	8
34	51525	819	1343167	936	376035	9
38	51085	390	417613	532	151941	10
32	26674	504	1189322	588	211979	11
37	46527	564	1372060	690	204595	12
48	60225	498	1015208	599	275877	13
64	197072	1669	7014831	1339	852209	14
25	73557	394	686514	468	671764	15
36	28660	434	3670052	569	260038	16
106	97106	1348	2347152	1601	570625	17
29	23448	762	2144234	633	267522	18
107	118585	822	1520664	826	584690	19
57	61308	588	751751	680	272557	20
1011	1308607	13063	34515881	14268	7063707	
1132	9679438	18691	172341575	18969	10031345	

1) Klassifikation der Wirtschaftszweige (Ausgabe 2003), Tiefengliederung für die Steuerstatistiken (GKZ 2003).

noch: Tabelle 8. Steuerpflichtige sowie Lieferungen und Leistungen aufgrund der Umsatzsteuer-Voranmeldungen

–Beträge in 1000 EUR;

Lfd. Nr.	Gebiet – Stand 31.12.2003 –	Wirtschaftszweig Gewerbekennzahl–Abschnitt 1)					
		Handel 2) G		darunter			
				Großhandel		Einzelhandel	
		Steuer- pflich- tige	Lieferungen und Leistungen	Steuer- pflich- tige	Lieferungen und Leistungen	Steuer- pflich- tige	Lieferungen und Leistungen
		12	13	14	15	16	17
Bayern							
1	Oberbayern.....	45135	85041649	8432	52061830	29592	28503273
2	Niederbayern.....	11736	15021634	1631	9213068	8416	5036836
3	Oberpfalz.....	9481	13350429	1381	3893887	6710	8897579
4	Oberfranken.....	9559	9353729	1361	2967688	6556	5517222
5	Mittelfranken.....	16206	19134741	2815	8454345	10519	9248369
6	Unterfranken.....	12073	17027218	1893	10090897	8096	6060225
7	Schwaben.....	17400	19119952	2735	8736667	11752	9194360
	Insgesamt	121590	178049352	20248	95418381	81641	72457863
	davon: Kreisfreie Städte.....	35683	75722085	6821	41636623	23663	30914303
	Landkreise.....	85907	102327267	13427	53781759	57978	41543560
Oberbayern							
	Kreisfreie Städte						
1	Ingolstadt.....	912	6838336	115	322178	659	6417947
2	München.....	13675	35418249	3232	26147933	8501	7898460
3	Rosenheim.....	774	564488	102	135699	566	345536
	Zusammen	15361	42821072	3449	26605809	9726	14661943
	Landkreise						
1	Altötting.....	922	626713	115	183770	696	416612
2	Berchtesgadener Land.....	1366	1231339	259	707572	967	443204
3	Bad Tölz–Wolfratshausen.....	1433	943250	201	279353	995	599759
4	Dachau.....	1294	1287737	224	415537	841	784754
5	Ebersberg.....	1270	2411771	222	1732955	843	609786
6	Eichstätt.....	868	2100559	116	1687013	604	323399
7	Erding.....	1116	1349691	157	699533	776	441171
8	Freising.....	1503	1685970	261	951572	967	514511
9	Fürstenfeldbruck.....	1939	1794599	341	892862	1231	788005
10	Garmisch–Partenkirchen.....	1192	1062567	131	115558	890	455033
11	Landsberg am Lech.....	1185	756860	181	318859	784	384475
12	Miesbach.....	1279	811457	177	270849	908	494029
13	Mühldorf a. Inn.....	1098	946167	170	502540	751	390349
14	München.....	3694	16187188	961	12445481	2089	3107287
15	Neuburg–Schrobenhausen.....	873	730203	131	370780	596	318417
16	Pfaffenhofen a.d. Ilm.....	1141	1038605	166	451521	752	516103
17	Rosenheim.....	2875	2220567	428	925762	1946	1049073
18	Starnberg.....	1563	1520491	292	776819	990	638174
19	Traunstein.....	1824	2297860	273	1432588	1287	751547
20	Weilheim–Schongau.....	1339	1216982	177	295098	953	815641
	Zusammen	29774	42220577	4983	25456021	19866	13841330
	Insgesamt	45135	85041649	8432	52061830	29592	28503273

1) Klassifikation der Wirtschaftszweige (Ausgabe 2003), Tiefengliederung für die Steuerstatistiken (GKZ 2003).  
2) Einschließlich Instandhaltung und Reparatur von Kraftfahrzeugen und Gebrauchsgütern



in Bayern 2003 nach Regierungsbezirken, kreisfreien Städten, Landkreisen und ausgewählten Wirtschaftszweigen

Lieferungen und Leistungen ohne Umsatzsteuer –

Wirtschaftszweig								Lfd. Nr.
Gewerbekennzahl–Abschnitt 1)								
Verkehr und Nach- richtenübermittlung I		Dienstleistungen 2) H,K,M,N,O		darunter		übrige Wirtschaftszweige A,B,J,L		
				Gastgewerbe H				
Steuer- pflich- tige	Lieferungen und Leistungen	Steuer- pflich- tige	Lieferungen und Leistungen	Steuer- pflich- tige	Lieferungen und Leistungen	Steuer- pflich- tige	Lieferungen und Leistungen	
18	19	20	21	22	23	24	25	
Bayern								
8771	9422164	119087	111949589	13837	5690711	4341	4459486	1
1880	1184913	18123	7004280	4491	855484	1384	569999	2
1634	1133245	15106	7528807	3331	553875	1120	414978	3
1464	1327164	15813	6543728	4034	618077	1152	275394	4
2980	1635078	30852	19947465	5495	990115	1575	390714	5
2178	2720999	22338	10915154	4510	801265	1635	538367	6
2485	2864679	32781	16617670	6469	1228404	1828	613200	7
21392	20288242	254100	180506693	42167	10737931	13035	7262139	
7163	9138725	94271	84794393	11224	4935569	1974	3821968	
14229	11149518	159829	95712300	30943	5802362	11061	3440171	
Oberbayern								
149	33634	2175	1494025	375	79680	74	26293	1
3333	4205230	47587	52053926	3668	3284795	743	3120285	2
100	25065	1594	598791	202	89672	55	19377	3
3582	4263928	51356	54146743	4245	3454147	872	3165955	
106	103409	1614	645240	319	59375	94	53525	1
193	284878	2363	724986	786	152866	81	34638	2
226	72468	3341	1272324	487	103480	174	40407	3
297	182933	2729	855187	325	68923	146	30717	4
191	112302	3334	1241866	267	56904	184	55767	5
146	75827	1571	495859	340	68576	148	22481	6
307	602088	2181	710473	307	61759	187	40998	7
410	1251398	3308	4095270	391	76539	221	65664	8
361	107713	4794	1386768	376	72959	224	76211	9
225	72906	2773	544258	938	213584	79	18310	10
144	51206	2503	473272	285	57248	124	29566	11
192	76497	3044	850589	698	179595	107	17798	12
186	82881	1772	528319	295	42450	143	43426	13
702	1179287	11969	34200483	722	416691	421	358565	14
141	52957	1233	924547	220	28959	99	164146	15
229	293176	2008	880841	294	46036	137	32985	16
471	316449	5524	3290128	820	184518	325	70470	17
217	93848	5498	2324101	359	106035	211	57493	18
257	89332	3629	1379424	963	163450	189	42486	19
188	56680	2543	978910	400	76616	175	37878	20
5189	5158236	67731	57802846	9592	2236564	3469	1293531	
8771	9422164	119087	111949589	13837	5690711	4341	4459486	

1) Klassifikation der Wirtschaftszweige (Ausgabe 2003), Tiefengliederung für die Steuerstatistiken (GKZ 2003).

2) Einschließlich freier Berufe.

noch: Tabelle 8. Steuerpflichtige sowie Lieferungen und Leistungen aufgrund der Umsatzsteuer-Voranmeldungen

–Beträge in 1000 EUR;

Lfd. Nr.	Gebiet – Stand 31.12.2003 –	Wirtschaftszweig Gewerbekennzahl–Abschnitt 1)				
		Insgesamt A – 0				
		Steuer- pflich- tige	Lieferungen und Leistungen		Umsatz- steuer vor Abzug der Vorsteuer	Umsatz- steuervor- auszahlung
			Insgesamt	EUR je Einwohner		
		1	2	3	4	5
Niederbayern						
	Kreisfreie Städte					
1	Landshut.....	2429	2151205	35732	254604	50368
2	Passau.....	2225	2766779	54578	396349	104215
3	Straubing.....	1886	2477084	55796	347797	80815
	Zusammen	6540	7395069	47620	998750	235398
	Landkreise					
1	Deggendorf.....	4135	3635306	31044	501832	141646
2	Freyung–Grafenau.....	2920	1858245	22549	241133	52184
3	Kelheim.....	4048	2857217	25399	388931	135231
4	Landshut.....	5324	4697125	32091	648890	215704
5	Passau.....	7141	4850524	25753	598054	140558
6	Regen.....	3148	1524294	18517	187551	51470
7	Rottal–Inn.....	4675	3746264	31294	477147	131289
8	Straubing–Bogen.....	3071	1697331	17473	222002	61042
9	Dingolfing–Landau.....	2970	5810261	63072	886742	66133
	Zusammen	37432	30676567	29553	4152282	995258
	Insgesamt	43972	38071636	31904	5151032	1230656
Oberpfalz						
	Kreisfreie Städte					
1	Amberg.....	1529	1913554	42908	242180	54432
2	Regensburg.....	5215	5328063	41467	620840	178187
3	Weiden i.d.OPf.....	1675	3322062	77394	478251	138674
	Zusammen	8419	10563679	48904	1341270	371293
	Landkreise					
1	Amberg–Sulzbach.....	3091	2582807	23715	338556	67332
2	Cham.....	4388	4064603	30879	509139	112914
3	Neumarkt i.d.OPf.....	4615	5055823	39443	703420	155677
4	Neustadt a.d.Waldnaab.....	2935	2258943	22305	262303	47852
5	Regensburg.....	5604	4250444	23645	466676	80860
6	Schwandorf.....	4419	6400007	44214	718964	102523
7	Tirschenreuth.....	2475	1777500	22447	213829	44721
	Zusammen	27527	26390127	30205	3212886	611879
	Insgesamt	35946	36953806	33912	4554156	983173

1) Klassifikation der Wirtschaftszweige (Ausgabe 2003), Tiefengliederung für die Steuerstatistiken (GKZ 2003).

in Bayern 2003 nach Regierungsbezirken, kreisfreien Städten, Landkreisen und ausgewählten Wirtschaftszweigen

Lieferungen und Leistungen ohne Umsatzsteuer –

Wirtschaftszweig Gewerbekennzahl–Abschnitt 1)						Lfd. Nr.
Energie–, Wasserversorgung, Bergbau C,E		Verarbeitendes Gewerbe D		Baugewerbe F		
Steuer– pflich– tige	Lieferungen und Leistungen	Steuer– pflich– tige	Lieferungen und Leistungen	Steuer– pflich– tige	Lieferungen und Leistungen	
6	7	8	9	10	11	
Niederbayern						
11	167362	181	914519	188	87971	1
6	65231	188	304772	158	379486	2
12	75449	165	650649	115	53912	3
29	308042	534	1869941	461	521368	
41	72481	473	776215	514	815685	1
46	32249	394	730091	378	211739	2
41	34854	481	900566	499	238218	3
62	64321	709	1299873	747	349951	4
85	78559	834	1756905	857	355640	5
39	37457	396	413097	350	140597	6
52	59676	578	1110998	630	711073	7
65	27908	417	518664	407	196785	8
42	29179	344	481091	344	147585	9
473	436685	4626	7987500	4726	3167273	
502	744727	5160	9857441	5187	3688641	
Oberpfalz						
.	.	142	842680	115	125298	1
42	285606	369	1089889	262	348030	2
.	.	161	410429	122	113256	3
52	330777	672	2342998	499	586584	
55	193008	371	696537	402	167199	1
48	54200	635	1598712	592	431595	2
51	117768	520	1084459	667	1267005	3
55	16152	455	718647	366	248081	4
71	50212	575	1775293	673	329051	5
68	44021	577	1202194	497	270409	6
37	53728	381	775987	286	171728	7
385	529090	3514	7851829	3483	2885069	
437	859867	4186	10194828	3982	3471653	

1) Klassifikation der Wirtschaftszweige (Ausgabe 2003), Tiefengliederung für die Steuerstatistiken (GKZ 2003).

noch: Tabelle 8. Steuerpflichtige sowie Lieferungen und Leistungen aufgrund der Umsatzsteuer-Voranmeldungen

–Beträge in 1000 EUR;

Lfd. Nr.	Gebiet – Stand 31.12.2003 –	Wirtschaftszweig Gewerbekennzahl–Abschnitt 1)					
		Handel 2)		darunter			
				Großhandel		Einzelhandel	
		Steuer- pflich- tige	Lieferungen und Leistungen	Steuer- pflich- tige	Lieferungen und Leistungen	Steuer- pflich- tige	Lieferungen und Leistungen
		12	13	14	15	16	17

Niederbayern

<u>Kreisfreie Städte</u>							
1	Landshut.....	586	493411	74	149680	434	321464
2	Passau.....	619	1205786	100	558079	450	607691
3	Straubing.....	533	1319902	110	959169	355	293715
	Zusammen	1738	3019099	284	1666929	1239	1222870
<u>Landkreise</u>							
1	Deggendorf.....	1151	1017133	146	410398	840	525700
2	Freyung–Grafenau.....	776	436897	58	78460	620	323402
3	Kelheim.....	1073	1037713	151	554405	779	407576
4	Landshut.....	1301	1127362	238	448857	834	602372
5	Passau.....	1955	1659272	253	842821	1435	679226
6	Regen.....	817	490567	97	230720	599	210457
7	Rottal–Inn.....	1286	1091537	172	523418	905	490233
8	Straubing–Bogen.....	780	464282	124	163878	536	257024
9	Dingolfing–Landau.....	859	4677773	108	4293182	629	317976
	Zusammen	9998	12002536	1347	7546139	7177	3813966
	Insgesamt	11736	15021634	1631	9213068	8416	5036836

Oberpfalz

<u>Kreisfreie Städte</u>							
1	Amberg.....	425	452282	56	146363	327	282245
2	Regensburg.....	1287	1359258	208	579796	934	726337
3	Weiden i.d.OPf.....	490	2313021	80	960597	351	1284947
	Zusammen	2202	4124562	344	1686756	1612	2293530
<u>Landkreise</u>							
1	Amberg–Sulzbach.....	797	1043705	95	132000	563	873995
2	Cham.....	1212	1152232	166	359004	886	710847
3	Neumarkt i.d.OPf.....	1155	1171092	146	353289	758	722130
4	Neustadt a.d.Waldnaab.....	802	541530	118	259770	558	247479
5	Regensburg.....	1443	985860	245	342309	958	562349
6	Schwandorf.....	1173	3870190	145	622483	909	3198749
7	Tirschenreuth.....	697	461257	122	138277	466	288500
	Zusammen	7279	9225867	1037	2207131	5098	6604050
	Insgesamt	9481	13350429	1381	3893887	6710	8897579

1) Klassifikation der Wirtschaftszweige (Ausgabe 2003), Tiefengliederung für die Steuerstatistiken (GKZ 2003).  
2) Einschließlich Instandhaltung und Reparatur von Kraftfahrzeugen und Gebrauchsgütern

in Bayern 2003 nach Regierungsbezirken, kreisfreien Städten, Landkreisen und ausgewählten Wirtschaftszweigen

Lieferungen und Leistungen ohne Umsatzsteuer –

Wirtschaftszweig								Lfd. Nr.
Gewerbekennzahl–Abschnitt 1)								
Verkehr und Nach- richtenübermittlung I		Dienstleistungen 2) H,K,M,N,O		darunter		übrige Wirtschaftszweige A,B,J,L		
				Gastgewerbe				
				H				
Steuer- pflich- tige	Lieferungen und Leistungen	Steuer- pflich- tige	Lieferungen und Leistungen	Steuer- pflich- tige	Lieferungen und Leistungen	Steuer- pflich- tige	Lieferungen und Leistungen	
18	19	20	21	22	23	24	25	
Niederbayern								
94	36934	1315	434823	201	59573	54	16185	1
89	42365	1136	656189	237	52879	29	112950	2
79	51825	936	299596	199	37561	46	25751	3
262	131125	3387	1390608	637	150013	129	154886	
165	98346	1691	809427	380	70433	100	46019	1
150	193283	1096	223716	420	64790	80	30269	2
168	150356	1618	444062	362	61073	168	51448	3
260	163995	2031	1621543	310	44355	214	70080	4
274	170188	2931	761113	856	204616	205	68846	5
134	49672	1315	370468	579	96495	97	22436	6
185	87462	1794	639475	423	77834	150	46044	7
169	68617	1101	372437	275	51250	132	48639	8
113	71870	1159	371430	249	34625	109	31332	9
1618	1053788	14736	5613672	3854	705471	1255	415113	
1880	1184913	18123	7004280	4491	855484	1384	569999	
Oberpfalz								
62	28500	760	413701	155	28388	.	.	1
228	214766	2963	2009250	427	106545	64	21264	2
43	41299	830	432063	139	25424	.	.	3
333	284565	4553	2855014	721	160356	108	39179	
151	131504	1186	326616	342	45393	129	24238	1
211	131200	1553	671772	502	88005	137	24891	2
199	149071	1865	1194384	372	67668	158	72045	3
141	65232	1007	639028	303	29065	109	30272	4
284	235568	2328	741744	405	72966	230	132715	5
225	92583	1731	876568	412	60262	148	44042	6
90	43522	883	223681	274	30159	101	47596	7
1301	848680	10553	4673793	2610	393518	1012	375799	
1634	1133245	15106	7528807	3331	553875	1120	414978	

1) Klassifikation der Wirtschaftszweige (Ausgabe 2003), Tiefengliederung für die Steuerstatistiken (GKZ 2003).

2) Einschließlich freier Berufe.

noch: Tabelle 8. Steuerpflichtige sowie Lieferungen und Leistungen aufgrund der Umsatzsteuer-Voranmeldungen

–Beträge in 1000 EUR;

Lfd. Nr.	Gebiet – Stand 31.12.2003 –	Wirtschaftszweig Gewerbekennzahl–Abschnitt 1)				
		Insgesamt A – 0				
		Steuer- pflich- tige	Lieferungen und Leistungen		Umsatz- steuer vor Abzug der Vorsteuer	Umsatz- steuervor- auszahlung
			Insgesamt	EUR je Einwohner		
		1	2	3	4	5
Oberfranken						
	<u>Kreisfreie Städte</u>					
1	Bamberg.....	2757	3059430	43808	393703	120170
2	Bayreuth.....	2558	3082272	41401	375516	112997
3	Coburg.....	1594	2932372	68939	352304	52032
4	Hof.....	1680	2026166	40583	243324	65236
	Zusammen	8589	11100239	46886	1364846	350434
	<u>Landkreise</u>					
1	Bamberg.....	4243	2551896	17713	330956	96006
2	Bayreuth.....	3512	2008108	18388	271253	79737
3	Coburg.....	2747	2943154	31989	367171	96334
4	Forchheim.....	3722	1792841	15823	232561	71392
5	Hof.....	3450	4294822	39819	484600	77980
6	Kronach.....	2501	2556018	34136	318925	68510
7	Kulmbach.....	2725	2902525	37193	341229	81432
8	Lichtenfels.....	2312	3127303	44190	416670	92603
9	Wunsiedel i.Fichtelgebirge.....	2659	3578394	42651	374556	36707
	Zusammen	27871	25755061	29467	3137920	700701
	Insgesamt	36460	36855300	33180	4502766	1051135
Mittelfranken						
	<u>Kreisfreie Städte</u>					
1	Ansbach.....	1414	1518607	37384	203361	51059
2	Erlangen.....	3758	5383223	52529	660249	204724
3	Fürth.....	4383	8051571	71926	880724	145071
4	Nürnberg.....	19445	27287484	55277	3460681	1009856
5	Schwabach.....	1632	1438473	37261	180028	60151
	Zusammen	30632	43679358	55480	5385043	1470861
	<u>Landkreise</u>					
1	Ansbach.....	6079	4674725	25383	597101	167588
2	Erlangen–Höchstadt.....	4435	6265910	47921	631457	56216
3	Fürth.....	4339	2704223	23700	335677	76109
4	Nürnberger Land.....	6803	5616543	33243	617994	161688
5	Neustadt a.d.Aisch–Bad Windsheim.....	3624	2085617	20913	288171	82702
6	Roth.....	4960	2987609	23811	389499	104783
7	Weißenburg–Gunzenhausen.....	3364	2421790	25409	328280	99905
	Zusammen	33604	26756417	29131	3188179	748990
	Insgesamt	64236	70435774	41292	8573221	2219851

1) Klassifikation der Wirtschaftszweige (Ausgabe 2003), Tiefengliederung für die Steuerstatistiken (GKZ 2003).

in Bayern 2003 nach Regierungsbezirken, kreisfreien Städten, Landkreisen und ausgewählten Wirtschaftszweigen

Lieferungen und Leistungen ohne Umsatzsteuer –

Wirtschaftszweig Gewerbekennzahl–Abschnitt 1)						Lfd. Nr.
Energie–, Wasserversorgung, Bergbau C,E		Verarbeitendes Gewerbe D		Baugewerbe F		
Steuer– pflich– tige	Lieferungen und Leistungen	Steuer– pflich– tige	Lieferungen und Leistungen	Steuer– pflich– tige	Lieferungen und Leistungen	
6	7	8	9	10	11	

Oberfranken

5	5015	231	997457	146	91315	1
7	117242	195	856075	149	301059	2
.	.	162	1916099	97	54205	3
.	.	161	771846	118	70296	4
17	277215	749	4541478	510	516875	
41	29001	535	762552	599	234633	1
53	30832	395	445189	401	174232	2
34	55336	433	1767176	271	129392	3
52	91332	398	476130	404	134755	4
42	73631	542	2638102	390	174778	5
24	25877	468	1275146	218	103824	6
32	28658	352	1424731	279	176007	7
19	21941	305	1247434	216	147453	8
32	73643	418	2177961	243	99969	9
329	430252	3846	12214421	3021	1375043	
346	707467	4595	16755899	3531	1891919	

Mittelfranken

.	.	115	431221	105	57283	1
12	124950	306	2125668	196	264786	2
7	125951	379	2512515	401	157882	3
39	2111032	1502	7518306	1309	1085844	4
.	.	187	451830	133	62902	5
65	2364633	2489	13039540	2144	1628697	
82	75527	751	1628696	782	475069	1
33	54291	490	2286749	400	150578	2
26	42647	495	1007329	487	186317	3
53	90747	734	2597370	654	279815	4
46	64564	475	702505	366	215105	5
42	66311	611	903748	548	290237	6
128	142330	379	855194	343	179776	7
410	536418	3935	9981590	3580	1776897	
475	2901051	6424	23021131	5724	3405594	

1) Klassifikation der Wirtschaftszweige (Ausgabe 2003), Tiefengliederung für die Steuerstatistiken (GKZ 2003).

noch: Tabelle 8. Steuerpflichtige sowie Lieferungen und Leistungen aufgrund der Umsatzsteuer-Voranmeldungen

– Beträge in 1000 EUR;

Lfd. Nr.	Gebiet – Stand 31.12.2003 –	Wirtschaftszweig Gewerbekennzahl–Abschnitt 1)					
		Handel 2) G		darunter			
				Großhandel		Einzelhandel	
		Steuer- pflich- tige	Lieferungen und Leistungen	Steuer- pflich- tige	Lieferungen und Leistungen	Steuer- pflich- tige	Lieferungen und Leistungen
		12	13	14	15	16	17

Oberfranken							
Kreisfreie Städte							
1	Bamberg.....	762	957182	108	391610	541	531664
2	Bayreuth.....	660	759042	101	250458	440	406792
3	Coburg.....	451	498767	63	170912	322	282818
4	Hof.....	524	583576	65	228817	376	316046
	Zusammen	2397	2798567	337	1041796	1679	1537320
Landkreise							
1	Bamberg.....	1054	812639	115	229458	717	459763
2	Bayreuth.....	870	743288	123	122589	581	569821
3	Coburg.....	689	491338	103	191688	438	204629
4	Forchheim.....	829	524042	123	196778	581	286751
5	Hof.....	940	804244	158	392900	622	360811
6	Kronach.....	682	509082	97	144403	474	310305
7	Kulmbach.....	693	680366	108	372981	463	260685
8	Lichtenfels.....	670	1277347	86	153597	469	993313
9	Wunsiedel i. Fichtelgebirge.....	735	712815	111	121500	532	533824
	Zusammen	7162	6555162	1024	1925892	4877	3979902
	Insgesamt	9559	9353729	1361	2967688	6556	5517222

Mittelfranken							
Kreisfreie Städte							
1	Ansbach.....	419	655888	70	369895	296	272638
2	Erlangen.....	844	696886	110	291084	640	362949
3	Fürth.....	1146	4077813	195	1031580	771	2963936
4	Nürnberg.....	4775	6325337	924	3603135	3017	2223106
5	Schwabach.....	440	588925	67	136457	283	415277
	Zusammen	7624	12344849	1366	5432152	5007	6237907
Landkreise							
1	Ansbach.....	1555	1131200	214	451575	1060	582150
2	Erlangen-Höchstadt.....	1140	964043	174	446427	773	456527
3	Fürth.....	1065	797095	194	367711	641	350997
4	Nürnberger Land.....	1710	1574412	308	830738	1023	476129
5	Neustadt a.d. Aisch-Bad Windsheim.....	937	674446	166	297185	604	319820
6	Roth.....	1292	960881	241	371206	779	440697
7	Weißenburg-Gunzenhausen.....	883	687816	152	257351	632	384141
	Zusammen	8582	6789893	1449	3022193	5512	3010462
	Insgesamt	16206	19134741	2815	8454345	10519	9248369

1) Klassifikation der Wirtschaftszweige (Ausgabe 2003), Tiefengliederung für die Steuerstatistiken (GKZ 2003).  
2) Einschließlich Instandhaltung und Reparatur von Kraftfahrzeugen und Gebrauchsgütern



in Bayern 2003 nach Regierungsbezirken, kreisfreien Städten, Landkreisen und ausgewählten Wirtschaftszweigen

Lieferungen und Leistungen ohne Umsatzsteuer –

Wirtschaftszweig								Lfd. Nr.
Gewerbekennzahl–Abschnitt 1)								
Verkehr und Nach- richtenübermittlung <u>I</u>		Dienstleistungen 2) <u>H,K,M,N,O</u>		darunter		übrige Wirtschaftszweige <u>A,B,J,L</u>		
				<u>Gastgewerbe</u> H				
Steuer- pflich- tige	Lieferungen und Leistungen	Steuer- pflich- tige	Lieferungen und Leistungen	Steuer- pflich- tige	Lieferungen und Leistungen	Steuer- pflich- tige	Lieferungen und Leistungen	
18	19	20	21	22	23	24	25	

Oberfranken

114	83293	1454	914154	290	63056	45	11014	1
76	53928	1434	970842	262	64559	37	24085	2
42	14237	812	345882	160	35043	.	.	3
76	232374	776	272790	203	29320	.	.	4
308	383832	4476	2503668	915	191978	132	78605	
179	83010	1646	586533	391	63154	189	43528	1
172	79796	1477	505347	513	67436	144	29423	2
96	85475	1119	388227	269	35323	105	26209	3
127	91862	1798	451689	390	53070	114	23030	4
171	187060	1244	399425	429	47577	121	17581	5
104	88935	937	545123	259	31069	68	8031	6
114	87657	1158	486142	279	45119	97	18964	7
79	80055	932	337735	269	44203	91	15336	8
114	159481	1026	339839	320	39149	91	14687	9
1156	943333	11337	4040061	3119	426099	1020	196789	
1464	1327164	15813	6543728	4034	618077	1152	275394	

Mittelfranken

64	87641	679	281364	163	25040	.	.	1
124	30093	2234	2124117	342	87010	42	16724	2
257	65666	2146	1094466	329	48660	47	17279	3
1090	714333	10497	9433535	1579	364431	233	99098	4
70	16195	778	307663	111	13775	.	.	5
1605	913927	16334	13241145	2524	538916	371	146566	
245	147508	2351	1160080	675	113324	313	56645	1
153	140386	2130	2659655	325	49336	89	10208	2
207	43902	1935	611247	274	33850	124	15687	3
259	95105	3252	946534	533	91271	141	32561	4
141	64670	1424	314812	387	46028	235	49514	5
245	153311	2085	560929	373	55085	137	52192	6
125	76268	1341	453064	404	62306	165	27341	7
1375	721151	14518	6706320	2971	451199	1204	244147	
2980	1635078	30852	19947465	5495	990115	1575	390714	

1) Klassifikation der Wirtschaftszweige (Ausgabe 2003), Tiefengliederung für die Steuerstatistiken (GKZ 2003).

2) Einschließlich freier Berufe.

noch: Tabelle 8. Steuerpflichtige sowie Lieferungen und Leistungen aufgrund der Umsatzsteuer-Voranmeldungen

–Beträge in 1000 EUR;

Lfd. Nr.	Gebiet – Stand 31.12.2003 –	Wirtschaftszweig Gewerbekennzahl–Abschnitt 1)				
		Insgesamt				
		A – 0				
		Steuer- pflich- tige	Lieferungen und Leistungen		Umsatz- steuer vor Abzug der Vorsteuer	Umsatz- steuervor- auszahlung
		1	2	3	4	5
Unterfranken						
	Kreisfreie Städte					
1	Aschaffenburg.....	3547	5505702	80106	735887	159988
2	Schweinfurt.....	1907	4789063	87478	480970	125578
3	Würzburg.....	5059	6747627	51202	795957	138779
	Zusammen	10513	17042392	66765	2012814	424345
	Landkreise					
1	Aschaffenburg.....	7638	9311456	53243	1097889	84234
2	Bad Kissingen.....	3597	2275046	20815	310518	95021
3	Rhön-Grabfeld.....	2666	3110909	35801	291422	95115
4	Haßberge.....	2730	2504891	28391	302436	71249
5	Kitzingen.....	3388	3739298	41825	473463	99284
6	Miltenberg.....	5293	3823912	29063	493233	143582
7	Main-Spessart.....	4765	3331729	25199	438268	127798
8	Schweinfurt.....	3167	1929618	16518	255512	64450
9	Würzburg.....	5088	6357176	39776	739355	128729
	Zusammen	38332	36384035	33406	4402096	909462
	Insgesamt	48845	53426427	39740	6414911	1333806
Schwaben						
	Kreisfreie Städte					
1	Augsburg.....	9169	16335039	62999	2074533	578952
2	Kaufbeuren.....	1698	1120566	26247	148568	47583
3	Kempten (Allgäu).....	2611	4515046	73340	528314	128106
4	Memmingen.....	1890	2191380	53233	268963	66607
	Zusammen	15368	24162031	59702	3020378	821248
	Landkreise					
1	Aichach-Friedberg.....	5254	3973668	31512	534232	131409
2	Augsburg.....	8812	7615446	31704	886434	160413
3	Dillingen a.d.Donau.....	3225	3314686	34810	380595	68782
4	Günzburg.....	4452	4514624	36748	563966	148568
5	Neu-Ulm.....	5461	5176712	31807	607307	142084
6	Lindau (Bodensee).....	3484	3259996	41515	338969	75987
7	Ostallgäu.....	5694	5506583	41209	588099	121077
8	Unterallgäu.....	5341	4682100	34541	540783	106120
9	Donau-Ries.....	4406	5168886	39426	643009	160274
10	Oberallgäu.....	7789	3922337	26276	486558	135197
	Zusammen	53918	47135036	34275	5569950	1249911
	Insgesamt	69286	71297067	40056	8590328	2071159

1) Klassifikation der Wirtschaftszweige (Ausgabe 2003), Tiefengliederung für die Steuerstatistiken (GKZ 2003).

in Bayern 2003 nach Regierungsbezirken, kreisfreien Städten, Landkreisen und ausgewählten Wirtschaftszweigen

Lieferungen und Leistungen ohne Umsatzsteuer –

Wirtschaftszweig Gewerbekennzahl–Abschnitt 1)						Lfd. Nr.
Energie-, Wasserversorgung, Bergbau C,E		Verarbeitendes Gewerbe D		Baugewerbe F		
Steuer- pflich- tige	Lieferungen und Leistungen	Steuer- pflich- tige	Lieferungen und Leistungen	Steuer- pflich- tige	Lieferungen und Leistungen	
6	7	8	9	10	11	
Unterfranken						
6	123900	292	1191712	225	316663	1
3	39820	139	3016791	136	252478	2
5	103671	384	2021787	280	186295	3
14	267391	815	6230290	641	755437	
56	145073	844	3733304	880	480873	1
29	57386	356	664304	464	421304	2
32	86029	329	679450	322	209618	3
36	33104	352	860314	373	153529	4
39	535289	343	1278370	367	198719	5
43	118294	658	1554964	604	303868	6
53	79284	559	1195232	549	386667	7
28	67070	304	401249	397	158422	8
63	35710	442	869905	629	264239	9
379	1157239	4187	11237092	4585	2577238	
393	1424631	5002	17467382	5226	3332675	
Schwaben						
15	1017514	737	3175111	575	2036645	1
.	.	220	205438	131	149133	2
13	10386	236	1312751	212	99114	3
39	1240289	176	821065	124	242482	4
31	13794	526	1030081	693	300436	1
53	24802	931	3565155	1017	371283	2
32	40062	389	1377212	410	276478	3
44	232396	505	1402940	458	334910	4
43	26579	619	1702970	471	243225	5
23	106213	376	1784395	377	154606	6
64	67705	677	2500915	696	366263	7
88	30808	657	2085661	619	562384	8
42	33419	534	1954401	472	291674	9
57	42906	648	1421911	790	453954	10
477	618686	5862	18825641	6003	3355212	
516	1858974	7231	24340006	7045	5882586	

1) Klassifikation der Wirtschaftszweige (Ausgabe 2003), Tiefengliederung für die Steuerstatistiken (GKZ 2003).

noch: Tabelle 8. Steuerpflichtige sowie Lieferungen und Leistungen aufgrund der Umsatzsteuer-Voranmeldungen

–Beträge in 1000 EUR;

Lfd. Nr.	Gebiet – Stand 31.12.2003 –	Wirtschaftszweig Gewerbekennzahl-Abschnitt 1)					
		Handel 2) G		darunter			
				Großhandel		Einzelhandel	
		Steuer- pflich- tige	Lieferungen und Leistungen	Steuer- pflich- tige	Lieferungen und Leistungen	Steuer- pflich- tige	Lieferungen und Leistungen
12	13	14	15	16	17		

Unterfranken							
	Kreisfreie Städte						
1	Aschaffenburg.....	916	1505730	158	794295	616	628149
2	Schweinfurt.....	533	873549	59	524937	404	317128
3	Würzburg.....	1165	2724242	183	1278093	833	1371168
	Zusammen	2614	5103521	400	2597325	1853	2316444
	Landkreise						
1	Aschaffenburg.....	1874	2664687	356	1730203	1170	797308
2	Bad Kissingen.....	923	598315	88	208320	694	337463
3	Rhön-Grabfeld.....	670	617691	73	243927	474	250969
4	Haßberge.....	729	563470	113	175961	485	322231
5	Kitzingen.....	838	930082	164	470011	535	416156
6	Miltenberg.....	1281	763119	210	314121	852	382192
7	Main-Spessart.....	1202	865279	156	292989	866	483619
8	Schweinfurt.....	790	670551	127	373393	472	248022
9	Würzburg.....	1152	4250502	206	3684649	695	505820
	Zusammen	9459	11923698	1493	7493573	6243	3743781
	Insgesamt	12073	17027218	1893	10090897	8096	6060225

Schwaben							
	Kreisfreie Städte						
1	Augsburg.....	2078	3144115	351	1716081	1411	1264799
2	Kaufbeuren.....	464	367973	76	125752	323	229719
3	Kempten (Allgäu).....	628	1360884	85	541033	435	768984
4	Memmingen.....	577	637444	129	222991	378	380788
	Zusammen	3747	5510416	641	2605857	2547	2644290
	Landkreise						
1	Aichach-Friedberg.....	1314	1515808	211	588083	845	864935
2	Augsburg.....	2209	2000981	333	784697	1443	1050973
3	Dillingen a.d.Donau.....	892	730262	135	304223	606	383625
4	Günzburg.....	1368	1282556	242	573557	934	647665
5	Neu-Ulm.....	1456	1842090	235	999859	921	701838
6	Lindau (Bodensee).....	830	507020	118	117618	582	306543
7	Ostallgäu.....	1353	1649229	179	393571	959	1139132
8	Unterallgäu.....	1400	1294863	230	713193	937	489859
9	Donau-Ries.....	1175	1843150	197	1286904	811	485513
10	Oberallgäu.....	1656	943576	214	369106	1167	479987
	Zusammen	13653	13609535	2094	6130810	9205	6550070
	Insgesamt	17400	19119952	2735	8736667	11752	9194360

1) Klassifikation der Wirtschaftszweige (Ausgabe 2003), Tiefengliederung für die Steuerstatistiken (GKZ 2003).  
2) Einschließlich Instandhaltung und Reparatur von Kraftfahrzeugen und Gebrauchsgütern

in Bayern 2003 nach Regierungsbezirken, kreisfreien Städten, Landkreisen und ausgewählten Wirtschaftszweigen

Lieferungen und Leistungen ohne Umsatzsteuer –

Wirtschaftszweig								Lfd. Nr.
Gewerbekennzahl–Abschnitt 1)								
Verkehr und Nach- richtenübermittlung I		Dienstleistungen 2) H,K,M,N,O		darunter		übrige Wirtschaftszweige A,B,J,L		
				Gastgewerbe				
				H				
Steuer- pflich- tige	Lieferungen und Leistungen	Steuer- pflich- tige	Lieferungen und Leistungen	Steuer- pflich- tige	Lieferungen und Leistungen	Steuer- pflich- tige	Lieferungen und Leistungen	
18	19	20	21	22	23	24	25	
Unterfranken								
151	1119552	1921	1234886	278	53144	36	13258	1
80	222927	991	379066	236	42881	25	4433	2
208	356718	2932	1266323	407	125460	85	88591	3
439	1699196	5844	2880274	921	221485	146	106282	
310	169148	3516	2052084	553	100694	158	66287	1
148	90237	1567	377644	523	76288	110	65856	2
113	127381	1091	1370681	332	60391	109	20060	3
120	57615	1000	816812	286	34433	120	20048	4
146	72408	1353	655981	369	58980	302	68449	5
265	108351	2313	941067	449	60454	129	34249	6
259	104268	2016	675827	426	87291	127	25170	7
161	166242	1327	387010	297	33430	160	79074	8
217	126153	2311	757774	354	67819	274	52893	9
1739	1021803	16494	8034880	3589	579780	1489	432085	
2178	2720999	22338	10915154	4510	801265	1635	538367	
Schwaben								
400	299743	5254	6585582	733	130898	110	76330	1
49	19254	801	310962	136	19242	.	.	2
139	1091812	1348	467436	236	47258	.	.	3
46	51344	918	412962	156	21275	36	15698	4
634	1462151	8321	7776942	1261	218673	216	130494	
233	129280	2303	941425	279	57559	154	42843	1
323	348276	4072	1250921	484	78075	207	54029	2
106	82111	1268	678272	238	42397	128	130289	3
140	95057	1808	1122749	343	58581	129	44017	4
241	211448	2526	1119435	414	70761	105	30965	5
79	35079	1678	657849	417	98049	121	14834	6
182	174349	2552	707204	690	154651	170	40917	7
153	95516	2288	585889	447	87156	136	26979	8
149	126630	1811	854863	344	48834	223	64748	9
245	104781	4154	922121	1552	313668	239	33087	10
1851	1402527	24460	8840728	5208	1009731	1612	482706	
2485	2864679	32781	16617670	6469	1228404	1828	613200	

1) Klassifikation der Wirtschaftszweige (Ausgabe 2003), Tiefengliederung für die Steuerstatistiken (GKZ 2003).

2) Einschließlich freier Berufe.

Tabelle 9. Steuerpflichtige, steuerbarer Umsatz und Umsatzsteuer aufgrund der Umsatzsteuer-Voranmeldungen  
in Bayern 2003 nach Regierungsbezirken, kreisfreien Städten und Landkreisen

– Steuerbarer Umsatz ohne Umsatzsteuer –

Lfd. Nr.	Gebiet – Stand 31.12.2003 –	Steuer- pflich- tige	Steuerbarer Umsatz		Umsatzsteuer vor Abzug der Vorsteuer		Abziehbare Vorsteuer	Umsatz- steuer- voraus- zahlung
			Insgesamt	darunter Lieferungen und Leistungen	Insgesamt	darunter Lieferungen und Leistungen		
		Anzahl	1000 EUR					
		1	2	3	4	5	6	7
Bayern								
1	Oberbayern.....	216126	433477060	402925246	47218945	41589840	40619919	6611792
2	Niederbayern.....	43972	39680066	38071636	5409714	5151032	4181586	1230656
3	Oberpfalz.....	35946	38011136	36953806	4725361	4554156	3743715	983173
4	Oberfranken.....	36460	38449990	36855300	4756214	4502766	3706639	1051135
5	Mittelfranken.....	64236	73883313	70435774	9163346	8573221	6945869	2219851
6	Unterfranken.....	48845	56119201	53426427	6866906	6414911	5536394	1333806
7	Schwaben.....	69286	75746892	71297067	9305479	8590328	7235638	2071159
	Insgesamt	514871	755367659	709965255	87445965	79376254	71969759	15501572
	davon: Kreisfreie Städte.....	161682	394204481	367504628	42213162	37328352	36521571	5694522
	Landkreise.....	353189	361163177	342460627	45232803	42047901	35448189	9807049
Oberbayern								
	Kreisfreie Städte							
1	Ingolstadt.....	3897	9941942	9688376	1484549	1439394	1229986	254564
2	München.....	74656	261163903	241448641	25169442	21473408	23477159	1692441
3	Rosenheim.....	3068	2641655	2424844	330555	292450	256605	73939
	Zusammen	81621	273747500	253561861	26984546	23205252	24963750	2020944
	Landkreise							
1	Altötting.....	3597	4973728	4876297	690275	671955	628506	61935
2	Berchtesgadener Land.....	4886	3762505	3377883	472554	408329	330002	142430
3	Bad Tölz-Wolfratshausen.....	6752	3776183	3643107	486820	464944	359695	127160
4	Dachau.....	5820	4179878	3982607	508739	473684	429602	79829
5	Ebersberg.....	6165	5020013	4674645	603332	547800	502607	100809
6	Eichstätt.....	3760	3998448	3905693	485413	471128	374649	110771
7	Erding.....	4969	3741553	3483243	482254	447558	364785	117450
8	Freising.....	6851	11616543	10644282	1242506	1028986	1039490	202981
9	Fürstenfeldbruck.....	9107	5545035	5136018	729988	666145	538530	191539
10	Garmisch-Partenkirchen.....	5229	2458137	2318681	327176	305101	232163	95012
11	Landsberg am Lech.....	5080	2874965	2738880	370703	350103	277013	93915
12	Miesbach.....	5913	3522252	3379524	461900	439300	323058	139792
13	Mühldorf a.Inn.....	4344	3065361	2952104	387898	369994	290393	97589
14	München.....	19858	65167256	59989635	8357050	7397835	6770290	1596132
15	Neuburg-Schrobenhausen.....	3233	3421725	3303688	408522	393341	337351	71182
16	Pfaffenhofen a.d.Ilm.....	4554	6350413	6204357	912365	892898	348578	563854
17	Rosenheim.....	12250	9719860	8912496	1181082	1043614	906521	274805
18	Starnberg.....	8913	6677773	6431137	871003	829386	639641	231303
19	Traunstein.....	7654	6379501	6033040	794398	738180	629234	165332
20	Weilheim-Schongau.....	5570	3478431	3376067	460421	444307	334062	127030
	Zusammen	134505	159729560	149363385	20234399	18384588	15656169	4590848
	Insgesamt	216126	433477060	402925246	47218945	41589840	40619919	6611792

noch: Tabelle 9. Steuerpflichtige, steuerbarer Umsatz und Umsatzsteuer aufgrund der Umsatzsteuer-Voranmeldungen  
in Bayern 2003 nach Regierungsbezirken, kreisfreien Städten und Landkreisen  
– Steuerbarer Umsatz ohne Umsatzsteuer –

Lfd. Nr.	Gebiet – Stand 31.12.2003 –	Steuer- pflich- tige	Steuerbarer Umsatz		Umsatzsteuer vor Abzug der Vorsteuer		Abziehbare Vorsteuer	Umsatz- steuer- voraus- zahlung
			Insgesamt	darunter Lieferungen und Leistungen	Insgesamt	darunter Lieferungen und Leistungen		
		Anzahl	1000 EUR					
		1	2	3	4	5	6	7
Niederbayern								
	Kreisfreie Städte							
1	Landshut.....	2429	2200384	2151205	262688	254604	212020	50368
2	Passau.....	2225	2905265	2766779	418691	396349	314475	104215
3	Straubing.....	1886	2579894	2477084	364500	347797	284139	80815
	Zusammen	6540	7685543	7395069	1045880	998750	810634	235398
	Landkreise							
1	Deggendorf.....	4135	3811679	3635306	531007	501832	389187	141646
2	Freyung-Grafenau.....	2920	1925288	1858245	253615	241133	201431	52184
3	Kelheim.....	4048	3128394	2857217	432502	388931	297347	135231
4	Landshut.....	5324	4974492	4697125	694703	648890	479018	215704
5	Passau.....	7141	5046706	4850524	627837	598054	488851	140558
6	Regen.....	3148	1612339	1524294	197134	187551	145665	51470
7	Rottal-Inn.....	4675	3887428	3746264	502201	477147	371200	131289
8	Straubing-Bogen.....	3071	1752480	1697331	231603	222002	171149	61042
9	Dingolfing-Landau.....	2970	5855718	5810261	893231	886742	827104	66133
	Zusammen	37432	31994523	30676567	4363834	4152282	3370951	995258
	Insgesamt	43972	39680066	38071636	5409714	5151032	4181586	1230656
Oberpfalz								
	Kreisfreie Städte							
1	Amberg.....	1529	1973462	1913554	251931	242180	197499	54432
2	Regensburg.....	5215	5496325	5328063	645680	620840	467494	178187
3	Weiden i.d.OPf.....	1675	3395363	3322062	489841	478251	351167	138674
	Zusammen	8419	10865150	10563679	1387451	1341270	1016160	371293
	Landkreise							
1	Amberg-Weizbach.....	3091	2647674	2582807	348910	338556	281614	67332
2	Cham.....	4388	4209186	4064603	532509	509139	420584	112914
3	Neumarkt i.d.OPf.....	4615	5203325	5055823	733132	703420	577486	155677
4	Neustadt a.d.Waldnaab.....	2935	2344007	2258943	279830	262303	232004	47852
5	Regensburg.....	5604	4375022	4250444	486110	466676	405268	80860
6	Schwandorf.....	4419	6518566	6400007	732513	718964	630031	102523
7	Tirschenreuth.....	2475	1848205	1777500	224905	213829	180568	44721
	Zusammen	27527	27145986	26390127	3337909	3212886	2727555	611879
	Insgesamt	35946	38011136	36953806	4725361	4554156	3743715	983173

noch: Tabelle 9. Steuerpflichtige, steuerbarer Umsatz und Umsatzsteuer aufgrund der Umsatzsteuer-Voranmeldungen  
in Bayern 2003 nach Regierungsbezirken, kreisfreien Städten und Landkreisen  
– Steuerbarer Umsatz ohne Umsatzsteuer –

Lfd. Nr.	Gebiet – Stand 31.12.2003 –	Steuer- pflich- tige	Steuerbarer Umsatz		Umsatzsteuer vor Abzug der Vorsteuer		Abziehbare Vorsteuer	Umsatz- steuer- voraus- zahlung
			Insgesamt	darunter Lieferungen und Leistungen	Insgesamt	darunter Lieferungen und Leistungen		
		Anzahl	1000 EUR					
		1	2	3	4	5	6	7
Oberfranken								
	Kreisfreie Städte							
1	Bamberg.....	2757	3189802	3059430	412956	393703	292784	120170
2	Bayreuth.....	2558	3169305	3082272	390005	375516	277022	112997
3	Coburg.....	1594	3024209	2932372	367578	352304	315546	52032
4	Hof.....	1680	2117325	2026166	258208	243324	193253	65236
	Zusammen	8589	11500641	11100239	1428746	1364846	1078605	350434
	Landkreise							
1	Bamberg.....	4243	2648734	2551896	343927	330956	247986	96006
2	Bayreuth.....	3512	2089627	2008108	283827	271253	204122	79737
3	Coburg.....	2747	3084100	2943154	391651	367171	295326	96334
4	Forchheim.....	3722	1901347	1792841	246419	232561	175041	71392
5	Hof.....	3450	4507589	4294822	521011	484600	443059	77980
6	Kronach.....	2501	2656660	2556018	335873	318925	267373	68510
7	Kulmbach.....	2725	3051063	2902525	364018	341229	282606	81432
8	Lichtenfels.....	2312	3285129	3127303	442089	416670	350236	92603
9	Wunsiedel i.Fichtelgebirge.....	2659	3725100	3578394	398654	374556	362286	36707
	Zusammen	27871	26949350	25755061	3327468	3137920	2628034	700701
	Insgesamt	36460	38449990	36855300	4756214	4502766	3706639	1051135
Mittelfranken								
	Kreisfreie Städte							
1	Ansbach.....	1414	1566320	1518607	210965	203361	159908	51059
2	Erlangen.....	3758	5733269	5383223	737543	660249	533727	204724
3	Fürth.....	4383	8465392	8051571	943839	880724	798784	145071
4	Nürnberg.....	19445	28833715	27287484	3719540	3460681	2710111	1009856
5	Schwabach.....	1632	1473876	1438473	185967	180028	126476	60151
	Zusammen	30632	46072572	43679358	5797854	5385043	4329006	1470861
	Landkreise							
1	Ansbach.....	6079	4821333	4674725	620079	597101	452555	167588
2	Erlangen–Höchstadt.....	4435	6635396	6265910	703363	631457	647187	56216
3	Fürth.....	4339	2801864	2704223	350648	335677	274531	76109
4	Nürnberger Land.....	6803	5843000	5616543	652185	617994	490628	161688
5	Neustadt a.d.Aisch–Bad Windsheim.....	3624	2132369	2085617	295632	288171	212998	82702
6	Roth.....	4960	3080828	2987609	403197	389499	298454	104783
7	Weißenburg–Gunzenhausen.....	3364	2495950	2421790	340388	328280	240508	99905
	Zusammen	33604	27810741	26756417	3365492	3188179	2616863	748990
	Insgesamt	64236	73883313	70435774	9163346	8573221	6945869	2219851



noch: Tabelle 9. Steuerpflichtige, steuerbarer Umsatz und Umsatzsteuer aufgrund der Umsatzsteuer-Voranmeldungen  
in Bayern 2003 nach Regierungsbezirken, kreisfreien Städten und Landkreisen  
– Steuerbarer Umsatz ohne Umsatzsteuer –

Lfd. Nr.	Gebiet – Stand 31.12.2003 –	Steuer- pflich- tige	Steuerbarer Umsatz		Umsatzsteuer vor Abzug der Vorsteuer		Abziehbare Vorsteuer	Umsatz- steuer- voraus- zahlung
			Insgesamt	darunter Lieferungen und Leistungen	Insgesamt	darunter Lieferungen und Leistungen		
		Anzahl	1000 EUR					
		1	2	3	4	5	6	7
Unterfranken								
	Kreisfreie Städte							
1	Aschaffenburg.....	3547	5654771	5505702	767769	735887	607844	159988
2	Schweinfurt.....	1907	5585343	4789063	609745	480970	484166	125578
3	Würzburg.....	5059	7040936	6747627	846255	795957	707394	138779
	Zusammen	10513	18281050	17042392	2223769	2012814	1799403	424345
	Landkreise							
1	Aschaffenburg.....	7638	9797080	9311456	1183736	1097889	1099542	84234
2	Bad Kissingen.....	3597	2326647	2275046	319677	310518	227294	95021
3	Rhön-Grabfeld.....	2666	3170551	3110909	301195	291422	206619	95115
4	Haßberge.....	2730	2625011	2504891	322539	302436	251307	71249
5	Kitzingen.....	3388	3916388	3739298	503294	473463	404016	99284
6	Miltenberg.....	5293	4037621	3823912	526835	493233	383269	143582
7	Main-Spessart.....	4765	3434967	3331729	455623	438268	327831	127798
8	Schweinfurt.....	3167	2005059	1929618	266274	255512	201832	64450
9	Würzburg.....	5088	6524827	6357176	763963	739355	635282	128729
	Zusammen	38332	37838151	36384035	4643136	4402096	3736991	909462
	Insgesamt	48845	56119201	53426427	6866906	6414911	5536394	1333806
Schwaben								
	Kreisfreie Städte							
1	Augsburg.....	9169	17904465	16335039	2335974	2074533	1757005	578952
2	Kaufbeuren.....	1698	1170857	1120566	155804	148568	108253	47583
3	Kempten (Allgäu).....	2611	4716386	4515046	572508	528314	444428	128106
4	Memmingen.....	1890	2260316	2191380	280629	268963	214326	66607
	Zusammen	15368	26052025	24162031	3344915	3020378	2524012	821248
	Landkreise							
1	Aichach-Friedberg.....	5254	4124606	3973668	559134	534232	427733	131409
2	Augsburg.....	8812	7911545	7615446	931935	886434	771567	160413
3	Dillingen a.d.Donau.....	3225	3523324	3314686	414227	380595	345563	68782
4	Günzburg.....	4452	4793505	4514624	603141	563966	454596	148568
5	Neu-Ulm.....	5461	5533740	5176712	662332	607307	520825	142084
6	Lindau (Bodensee).....	3484	3636326	3259996	395289	338969	319310	75987
7	Ostallgäu.....	5694	5802833	5506583	635113	588099	514090	121077
8	Unterallgäu.....	5341	4894783	4682100	571931	540783	465820	106120
9	Donau-Ries.....	4406	5414309	5168886	678640	643009	518468	160274
10	Oberallgäu.....	7789	4059896	3922337	508822	486558	373654	135197
	Zusammen	53918	49694867	47135036	5960564	5569950	4711626	1249911
	Insgesamt	69286	75746892	71297067	9305479	8590328	7235638	2071159

Tabelle 10. Steuerpflichtige, Lieferungen und Leistungen sowie Umsatzsteuer aufgrund der Umsatzsteuer-  
Voranmeldungen in Bayern 2003 nach Regierungsbezirken und Umsatzgrößenklassen

- Lieferungen und Leistungen ohne Umsatzsteuer -

Lieferungen und Leistungen (von ... bis unter ... EUR)	Steuer- pflich- tige	Lieferungen und Leistungen	Umsatz- steuer vor Abzug der Vorsteuer	Abzieh- bare Vor- steuer	Umsatz- steuervor- auszahlung
	Anzahl	1000 EUR			
	1	2	3	4	5

Oberbayern

17 500 - 50 000	63593	2014204	306505	170764	135702
50 000 - 100 000	44399	3189312	481982	248617	233461
100 000 - 250 000	47841	7614684	1130804	626930	504036
250 000 - 500 000	24098	8499664	1242269	731307	511223
500 000 - 1 Mill.	15846	11138270	1635110	1072926	562633
1 Mill. - 2 Mill.	9509	13310532	1935912	1261494	674190
2 Mill. - 5 Mill.	6150	18938272	2666752	1840113	827133
5 Mill. - 10 Mill.	2206	15340407	2143588	1543204	600031
10 Mill. - 25 Mill.	1391	21267609	2929293	2269498	661988
25 Mill. - 50 Mill.	501	17292441	2369956	1758443	611515
50 Mill. - 100 Mill.	281	19455053	2564116	2117261	454061
100 Mill. - 250 Mill.	180	28126096	3445467	2920860	524633
250 Mill. - 500 Mill.	59	20246732	2630307	2249280	381142
500 Mill. - 1 Mrd.	31	21958590	2705297	2372304	332993
1 Mrd. oder mehr	41	194533381	19031588	19436917	402947-
Zusammen	216126	402925246	47218945	40619919	6611792

Niederbayern

17 500 - 50 000	11865	377254	58262	34670	23589
50 000 - 100 000	8749	632597	95806	53118	41802
100 000 - 250 000	10080	1608746	238329	133819	104616
250 000 - 500 000	5499	1938658	283039	169150	113961
500 000 - 1 Mill.	3517	2446865	354872	226663	128272
1 Mill. - 2 Mill.	2087	2906261	424345	285301	138742
2 Mill. - 5 Mill.	1278	3885733	560944	390802	170141
5 Mill. - 10 Mill.	442	3042373	418107	322712	95395
10 Mill. - 25 Mill.	289	4395537	607465	488385	120842
25 Mill. - 50 Mill.	81	2795745	370043	326145	44525
50 Mill. - 100 Mill.	54	3750714	460344	417357	44076
100 Mill. - 250 Mill.	24	3598475	487498	375656	111842
250 Mill. - 500 Mill.	.	.	.	.	.
1 Mrd. oder mehr	.	.	.	.	.
Zusammen	43972	38071636	5409714	4181586	1230656

noch: Tabelle 10. Steuerpflichtige, Lieferungen und Leistungen sowie Umsatzsteuer aufgrund der Umsatzsteuer-

Voranmeldungen in Bayern 2003 nach Regierungsbezirken und Umsatzgrößenklassen

- Lieferungen und Leistungen ohne Umsatzsteuer -

Lieferungen und Leistungen (von ... bis unter ... EUR)	Steuer- pflich- tige	Lieferungen und Leistungen	Umsatz- steuer vor Abzug der Vorsteuer	Abzieh- bare Vor- steuer	Umsatz- steuervor- auszahlung
	Anzahl	1000 EUR			
	1	2	3	4	5

Oberpfalz

17 500 - 50 000	9420	299629	45479	29005	16485
50 000 - 100 000	6955	504127	74769	41764	33070
100 000 - 250 000	8370	1335493	194730	113946	80906
250 000 - 500 000	4476	1584776	228553	133472	95096
500 000 - 1 Mill.	3012	2123267	307556	190411	117139
1 Mill. - 2 Mill.	1750	2442125	354549	235540	119014
2 Mill. - 5 Mill.	1112	3462014	494573	347546	147027
5 Mill. - 10 Mill.	421	2914946	411879	308861	103018
10 Mill. - 25 Mill.	267	4247460	559287	456645	102998
25 Mill. - 50 Mill.	88	3130465	408178	346314	61865
50 Mill. - 100 Mill.	37	2429837	286277	261187	26049
100 Mill. - 250 Mill.	27	4320015	454770	464617	9847-
250 Mill. - 500 Mill.	5	1827966	213403	199594	13809
500 Mill. - 1 Mrd.	3	1621157	226918	194850	32068
1 Mrd. oder mehr	3	4710529	464438	419963	44475
Zusammen	35946	36953806	4725361	3743715	983173

Oberfranken

17 500 - 50 000	9780	310537	46989	26223	20791
50 000 - 100 000	7134	515885	76414	43484	32989
100 000 - 250 000	8362	1328250	192252	110132	82236
250 000 - 500 000	4357	1536282	219468	127039	92508
500 000 - 1 Mill.	2889	2040062	296769	176142	120631
1 Mill. - 2 Mill.	1846	2554540	373944	242017	132790
2 Mill. - 5 Mill.	1115	3370721	475424	333157	142266
5 Mill. - 10 Mill.	443	3053639	424189	304606	119591
10 Mill. - 25 Mill.	322	5072759	671705	535841	136272
25 Mill. - 50 Mill.	119	4005760	506442	417717	88725
50 Mill. - 100 Mill.	51	3662344	415887	372622	43266
100 Mill. - 250 Mill.	34	5209829	602474	530781	71692
250 Mill. - 500 Mill.	.	.	.	.	.
500 Mill. - 1 Mrd.	.	.	.	.	.
1 Mrd. oder mehr	.	.	.	.	.
Zusammen	36460	36855300	4756214	3706639	1051135

noch: Tabelle 10. Steuerpflichtige, Lieferungen und Leistungen sowie Umsatzsteuer aufgrund der Umsatzsteuer-

Voranmeldungen in Bayern 2003 nach Regierungsbezirken und Umsatzgrößenklassen

- Lieferungen und Leistungen ohne Umsatzsteuer -

Lieferungen und Leistungen (von ... bis unter ... EUR)	Steuer- pflich- tige	Lieferungen und Leistungen	Umsatz- steuer vor Abzug der Vorsteuer	Abzieh- bare Vor- steuer	Umsatz- steuervor- auszahlung
	Anzahl	1000 EUR			
	1	2	3	4	5

Mittelfranken

17 500 - 50 000	17927	567966	86238	44841	41403
50 000 - 100 000	12805	922537	137703	71368	66435
100 000 - 250 000	14489	2306484	335422	185308	150240
250 000 - 500 000	7505	2650627	384934	216931	167981
500 000 - 1 Mill.	4864	3400775	492162	300160	192097
1 Mill. - 2 Mill.	3036	4249024	622358	397454	225180
2 Mill. - 5 Mill.	2035	6305980	906597	604318	302577
5 Mill. - 10 Mill.	752	5238690	715945	523734	192341
10 Mill. - 25 Mill.	474	7140538	977417	750168	228113
25 Mill. - 50 Mill.	169	5939531	728607	594792	133814
50 Mill. - 100 Mill.	98	6672072	804153	692021	112131
100 Mill. - 250 Mill.	52	7186926	848017	723429	124588
250 Mill. - 500 Mill.	17	5551251	554553	552343	2212
500 Mill. - 1 Mrd.	9	5541279	702424	563659	139265
1 Mrd. oder mehr	4	6762094	866816	725343	141473
Zusammen	64236	70435774	9163346	6945869	2219851

Unterfranken

17 500 - 50 000	13170	417550	63788	34879	29037
50 000 - 100 000	9801	704681	105833	55361	50442
100 000 - 250 000	11050	1761672	257550	139623	117940
250 000 - 500 000	5990	2110093	306227	178663	127593
500 000 - 1 Mill.	3977	2794744	405266	247710	157587
1 Mill. - 2 Mill.	2253	3158520	464123	297083	167108
2 Mill. - 5 Mill.	1464	4490718	636028	451183	184775
5 Mill. - 10 Mill.	574	3983346	556727	418455	138301
10 Mill. - 25 Mill.	316	4713293	644969	521405	124177
25 Mill. - 50 Mill.	121	4127709	503641	424392	79766
50 Mill. - 100 Mill.	74	5144567	694907	586124	108783
100 Mill. - 250 Mill.	26	3864126	499863	455545	46285
250 Mill. - 500 Mill.	19	6151320	803779	709733	94046
500 Mill. - 1 Mrd.	.	.	.	.	.
1 Mrd. oder mehr	.	.	.	.	.
Zusammen	48845	53426427	6866906	5536394	1333806

noch: Tabelle 10. Steuerpflichtige, Lieferungen und Leistungen sowie Umsatzsteuer aufgrund der Umsatzsteuer-

Voranmeldungen in Bayern 2003 nach Regierungsbezirken und Umsatzgrößenklassen

- Lieferungen und Leistungen ohne Umsatzsteuer -

Lieferungen und Leistungen (von ... bis unter ... EUR)	Steuer- pflich- tige	Lieferungen und Leistungen	Umsatz- steuer vor Abzug der Vorsteuer	Abzieh- bare Vor- steuer	Umsatz- steuervor- auszahlung
	Anzahl	1000 EUR			
	1	2	3	4	5

Schwaben

17 500 - 50 000	19408	615223	94164	47419	46773
50 000 - 100 000	14121	1015936	153063	79328	73774
100 000 - 250 000	15661	2505342	370409	200407	170075
250 000 - 500 000	8164	2878463	420866	242900	178092
500 000 - 1 Mill.	5230	3659075	530654	324999	205641
1 Mill. - 2 Mill.	3158	4396144	640842	423273	217867
2 Mill. - 5 Mill.	2040	6227777	878226	618694	259597
5 Mill. - 10 Mill.	717	4976692	690453	511141	179503
10 Mill. - 25 Mill.	440	6824089	890060	717688	172567
25 Mill. - 50 Mill.	172	5924046	709821	640408	69728
50 Mill. - 100 Mill.	97	6818459	881548	710323	171225
100 Mill. - 250 Mill.	47	7522319	902607	733808	168799
250 Mill. - 500 Mill.	21	7646624	832094	845127	13033-
500 Mill. - 1 Mrd.	7	4891847	559280	481747	77533
1 Mrd. oder mehr	3	5395030	751394	658377	93017
Zusammen	69286	71297067	9305479	7235638	2071159

Tabelle 11. Steuerpflichtige sowie Lieferungen und Leistungen aufgrund der Umsatzsteuer-Voranmeldungen

–Beträge in 1000 EUR;

Lfd. Nr.	Gebiet – Stand 31.12.2003 –	Wirtschaftszweig Gewerbekennzahl–Abschnitt 1)				
		Insgesamt A – 0				
		Steuer- pflich- tige	Lieferungen und Leistungen		Umsatz- steuer vor Abzug der Vorsteuer	Umsatz- steuervor- auszahlung
			Insgesamt	EUR je Einwohner		
		1	2	3	4	5
1	Region Bayerischer Untermain.....	16478	18641070	49685	2327009	387804
2	Region Würzburg.....	18300	20175830	39312	2447044	494589
3	Region Main–Rhön.....	14067	14609527	32039	1640857	451413
4	Region Oberfranken–West.....	19876	18963014	31220	2412288	597047
5	Region Oberfranken–Ost.....	16752	18016252	35458	2108844	458387
6	Region Oberpfalz–Nord.....	15956	18130907	35074	2235715	451234
7	Industrieregion Mittelfranken.....	49755	59735036	46452	7156308	1818597
8	Region Westmittelfranken.....	14481	10700738	25489	1416913	401254
9	Region Augsburg.....	30866	36407724	42736	4518802	1099831
10	Region Ingolstadt.....	15444	23102115	51665	3196761	1000371
11	Region Regensburg.....	23062	21057943	31897	2620936	645020
12	Region Donau–Wald.....	24526	18809563	28396	2494719	631931
13	Region Landshut.....	16206	16903063	38524	2335450	481344
14	Region München.....	141419	338529088	135383	33214906	4306398
15	Region Donau–Iller.....	17144	16564816	35829	1981019	463379
16	Region Allgäu.....	21276	18324527	39350	2090508	507950
17	Region Oberland.....	23464	12717379	29577	1653651	488994
18	Region Südostoberbayern.....	35799	28576664	35908	3524522	816030

1) Klassifikation der Wirtschaftszweige (Ausgabe 2003), Tiefengliederung für die Steuerstatistiken (GKZ 2003).

in Bayern 2003 nach Regionen und ausgewählten Wirtschaftszweigen

Lieferungen und Leistungen ohne Umsatzsteuer –

Wirtschaftszweig Gewerbekennzahl-Abschnitt 1)						Lfd. Nr.
Energie-, Wasserversorgung, Bergbau C,E		Verarbeitendes Gewerbe D		Baugewerbe F		
Steuer- pflich- tige	Lieferungen und Leistungen	Steuer- pflich- tige	Lieferungen und Leistungen	Steuer- pflich- tige	Lieferungen und Leistungen	
6	7	8	9	10	11	
105	387268	1794	6479981	1709	1101404	1
160	753954	1728	5365294	1825	1035920	2
128	283409	1480	5622107	1692	1195350	3
176	313242	2532	8441995	1951	895578	4
171	394588	2097	8347383	1595	1012688	5
224	351717	2053	4612995	1773	1079624	6
217	2618414	4704	19403514	4128	2478361	7
258	282638	1720	3617617	1596	927233	8
173	1129592	3117	11101959	3167	3276516	9
177	433611	1566	6078740	1797	1385289	10
248	538602	2492	6312094	2582	2571222	11
294	389334	2867	5150393	2779	2153843	12
172	324577	1900	3943307	2020	1339259	13
428	8584357	11138	152898246	10288	5671312	14
188	300170	1957	6012636	1672	1383000	15
155	429213	2157	7225411	2206	1223070	16
175	197053	2276	3532394	2703	914648	17
352	464417	3711	9832194	4181	2060096	18

1) Klassifikation der Wirtschaftszweige (Ausgabe 2003), Tiefengliederung für die Steuerstatistiken (GKZ 2003).

noch: Tabelle 11. Steuerpflichtige sowie Lieferungen und Leistungen aufgrund der Umsatzsteuer-Voranmeldungen

–Beträge in 1000 EUR;

Lfd. Nr.	Gebiet – Stand 31.12.2003 –	Wirtschaftszweig Gewerbekennzahl–Abschnitt 1)					
		Handel 2) G		darunter			
				Großhandel		Einzelhandel	
		Steuer- pflich- tige	Lieferungen und Leistungen	Steuer- pflich- tige	Lieferungen und Leistungen	Steuer- pflich- tige	Lieferungen und Leistungen
		12	13	14	15	16	17
1	Region Bayerischer Untermain.....	4071	4933536	724	2838619	2638	1807648
2	Region Würzburg.....	4357	8770106	709	5725742	2929	2776763
3	Region Main–Rhön.....	3645	3323577	460	1526537	2529	1475813
4	Region Oberfranken–West.....	5137	5070399	695	1478445	3542	3069243
5	Region Oberfranken–Ost.....	4469	4342757	673	1513046	3047	2477303
6	Region Oberpfalz–Nord.....	4337	8622560	609	2235685	3141	6146591
7	Industrieregion Mittelfranken.....	12412	15985392	2213	7078338	7927	7689619
8	Region Westmittelfranken.....	3794	3149350	602	1376007	2592	1558750
9	Region Augsburg.....	7668	9234316	1227	4679988	5116	4049845
10	Region Ingolstadt.....	3794	10707703	528	2831492	2611	7575866
11	Region Regensburg.....	5950	5498934	882	2070571	4163	3050275
12	Region Donau–Wald.....	6631	6593838	888	3243526	4835	2897215
13	Region Landshut.....	4252	7597305	626	5533369	2954	1811010
14	Region München.....	27239	62412555	5871	44381550	17022	15166623
15	Region Donau–Iller.....	4801	5056953	836	2509599	3170	2220150
16	Region Allgäu.....	4931	4828683	672	1547079	3466	2924365
17	Region Oberland.....	5243	4034257	686	960858	3746	2364462
18	Region Südostoberbayern.....	8859	7887133	1347	3887930	6213	3396321

1) Klassifikation der Wirtschaftszweige (Ausgabe 2003), Tiefengliederung für die Steuerstatistiken (GKZ 2003).

2) Einschließlich Instandhaltung und Reparatur von Kraftfahrzeugen und Gebrauchsgütern.



in Bayern 2003 nach Regionen und ausgewählten Wirtschaftszweigen

Lieferungen und Leistungen ohne Umsatzsteuer –

Wirtschaftszweig Gewerbekennzahl–Abschnitt 1)								Lfd. Nr.
Verkehr und Nach- richtenübermittlung I		Dienstleistungen 2) H,K,M,N,O		darunter		übrige Wirtschaftszweige A,B,J,L		
				Gastgewerbe				
				H				
Steuer- pflich- tige	Lieferungen und Leistungen	Steuer- pflich- tige	Lieferungen und Leistungen	Steuer- pflich- tige	Lieferungen und Leistungen	Steuer- pflich- tige	Lieferungen und Leistungen	
18	19	20	21	22	23	24	25	
726	1397051	7750	4228037	1280	214293	323	113794	1
830	659547	8612	3355905	1556	339550	788	235103	2
622	664402	5976	3331213	1674	247422	524	189470	3
741	526868	8698	3569343	2028	324917	641	145588	4
728	800675	7179	2987370	2024	294365	513	130789	5
707	402261	6333	2898671	1607	217486	529	163079	6
2405	1258990	25057	17738145	3866	743418	832	252221	7
575	376088	5795	2209320	1629	246697	743	138493	8
1211	986040	14708	10311063	2078	357762	822	368238	9
665	455594	6987	3795272	1229	223252	458	245905	10
1058	866569	10029	4995428	2015	390577	703	275094	11
1060	674297	10206	3492946	2946	578024	689	354912	12
684	374652	6597	3133056	1236	222067	581	190909	13
5962	7786005	83903	97341347	6700	4201853	2461	3835266	14
580	453365	7540	3241035	1360	237774	406	117658	15
694	1425274	10533	3065572	3031	632868	600	127305	16
831	278551	11701	3646081	2523	573276	535	114393	17
1313	902014	16496	7166889	3385	692331	887	263921	18

1) Klassifikation der Wirtschaftszweige (Ausgabe 2003), Tiefengliederung für die Steuerstatistiken (GKZ 2003).

2) Einschließlich freier Berufe.