



Kennziffer
L II 4 j
2005

Statistische Berichte

Haushaltsansätze der Gemeinden und Gemeindeverbände in Bayern 2005

Herausgegeben im
April 2005
Bestellnummer:
L24003 200500
Einzelpreis:
6,70 €



Statistisches Jahrbuch für Bayern 2004

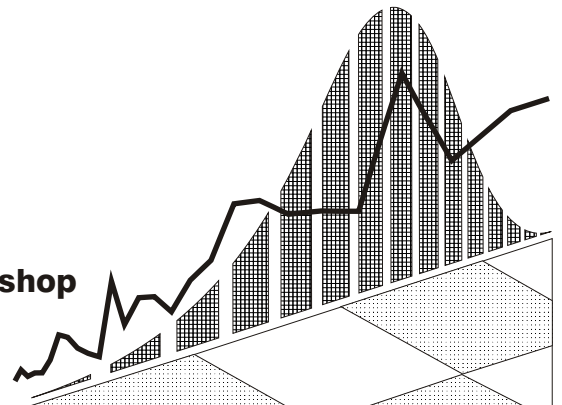
- 629 Seiten
- Tabellenwerk mit den wichtigsten statistischen Daten zum Freistaat Bayern
- Graphische Darstellungen
- Bayernkarten mit Regierungsbezirken, Landkreisen und kreisfreien Städten, Regionen
- Geographische und meteorologische Angaben
- auch auf CD-ROM

Inhalt

- Zeitreihen • Zeitreihen zu sämtlichen statistischen Bereichen für die Jahre 1960, 1970, 1980, 1990 und 2002 und 2003
- Bevölkerung und Kultur • Bevölkerungsstand und -bewegung, Gesundheitswesen, Bildung und Kultur, Rechtspflege, Wahlen, Erwerbstätigkeit
- Wirtschaft und Finanzen • Land- und Forstwirtschaft, Produzierendes Gewerbe, Bautätigkeit, Wohnungswesen, Handel und Gastgewerbe, Verkehr, Geld und Kredit, Versicherungen, Öffentliche Finanzen, Preise
- Soziale Verhältnisse • Öffentliche Sozialleistungen, Löhne und Gehälter, Versorgung und Verbrauch
- Gesamte Volkswirtschaft • Entstehung, Verteilung und Verwendung des Sozialproduktes, Umweltschutz
- Regionaldaten • Strukturdaten der Landkreise, kreisfreien Städte, Regierungsbezirke und Regionen
- Bund und Länder • Wichtige Strukturdaten Deutschlands und aller Bundesländer
- Bayern in Europa • Strukturdaten der Mitgliedsstaaten der EU
- Sachverzeichnis • Merkmalsbezogen tief gegliedert

www.statistik.bayern.de/webshop

Weitere Bestellmöglichkeiten finden Sie
im Impressum.



Zeichenerklärung

- | | | | |
|---|--|-----|--|
| 0 | = mehr als nichts, aber weniger als die Hälfte der kleinsten in der Tabelle nachgewiesenen Einheit | () | = Nachweis unter dem Vorbehalt, dass der Zahlenwert erhebliche Fehler aufweisen kann |
| - | = nichts vorhanden | p | = vorläufiges Ergebnis |
| / | = keine Angaben, da Zahlen nicht sicher genug | r | = berichtiges Ergebnis |
| · | = Zahlenwert unbekannt oder geheimzuhalten | s | = geschätztes Ergebnis |
| x | = Tabellenfach gesperrt, da Aussage nicht sinnvoll | ≙ | = entspricht |

Auf- und Abrundungen

Im allgemeinen ist ohne Rücksicht auf die Endsummen auf- bzw. abgerundet worden. Deshalb können sich bei der Summierung von Einzelangaben geringfügige Abweichungen zu den Endsummen ergeben. Bei Aufgliederungen einer Gesamtheit in Prozent kann die Summe der Einzelwerte wegen Rundens vom Wert 100 % abweichen. Eine Abstimmung auf 100 % erfolgt im allgemeinen nicht.

Impressum

Verleger, Herausgeber und Druck: Bayerisches Landesamt für Statistik und Datenverarbeitung
Neuhauser Straße 8, 80331 München
Briefanschrift: 80288 München
Telefon: 089 2119 255; Telefax: (089) 2119 607
E-Mail: vertrieb@statistik.bayern.de
Internet: <http://www.statistik.bayern.de>

- © Vervielfältigung und Verbreitung, auch auszugsweise, bedürfen der Genehmigung des Herausgebers. In Druckwerken sind für nicht gewerbliche Zwecke Vervielfältigung und Verbreitung, auch auszugsweise, mit Quellenangabe gestattet.

Inhaltsübersicht

Erläuterungen - Tabellenaufbau	2
Rechtsgrundlagen	5
Tabelle 1. Ausgewählte Einnahme- und Ausgabearten in Bayern	5
Schaubild: Einnahmen der Gemeinden/Gv 2005 nach Einnahmearten	6
Schaubild: Ausgaben der Gemeinden/Gv 2005 nach Ausgabearten	6
Schaubild: Haushaltsvolumen der Gemeinden/Gv	7
Tabelle 2.1 Haushaltsansätze der Gemeinden/Gv in Bayern	8
Tabelle 2.2 Haushaltsansätze der Gemeinden/Gv in Oberbayern	10
Tabelle 2.3 Haushaltsansätze der Gemeinden/Gv in Niederbayern	12
Tabelle 2.4 Haushaltsansätze der Gemeinden/Gv in der Oberpfalz	14
Tabelle 2.5 Haushaltsansätze der Gemeinden/Gv in Oberfranken	16
Tabelle 2.6 Haushaltsansätze der Gemeinden/Gv in Mittelfranken	18
Tabelle 2.7 Haushaltsansätze der Gemeinden/Gv in Unterfranken	20
Tabelle 2.8 Haushaltsansätze der Gemeinden/Gv in Schwaben	22

Erläuterungen -Aufbau der Tabelle 1

Lfd. Nr.	Einnahme- /Ausgabeart	Gruppierungen
1	Einnahmen insgesamt	Summe der Zeilen 2 und 9
2	dar. des Verwaltungshaushalts	299
3	dar. Steuereinnahmen (netto)	00, 01, 02 ./ 810
4	Gewerbesteuer (netto)	003 ./ 810
5	Gemeindeanteil an der Einkommen- und	
6	Umsatzsteuer	01
7	Schlüsselzuweisungen	041
8	Allgemeine Umlagen von Gemeinden/Gv	072
9	des Vermögenshaushalts	398
10	dar. Zuführung vom Verwaltungshaushalt	30
11	Entnahmen aus Rücklagen	31
12	Zuweisungen für Investitionen und Investitions- förderungsmaßnahmen	36
13	Einnahmen aus Krediten und inneren Darlehen	37
14	Ausgaben insgesamt	Summe der Zeilen 15 und 18
15	dar. des Verwaltungshaushalts	899
16	dar. Personalausgaben	4
17	Leistungen der Sozialhilfe u. ä.	73 bis 79
18	des Vermögenshaushalts	998
19	dar. Baumaßnahmen	94
20	dar. Schulen	B02
21	Straßen	B06
22	Abwasserbeseitigung	B07
23	Abfallbeseitigung	B08
24	Versorgungsunternehmen	B09
25	Zuweisungen und Zuschüsse für Investitionen	98

Erläuterungen -Aufbau der Tabelle 2

Lfd. Nr.	Einnahmeart	Gruppierungen
Einnahmen des Verwaltungshaushalts		
1	Steuern (netto) und steuerähnliche Einnahmen	00, 01, 02, 032 ./ 810
	Schlüsselzuweisungen, Bedarfzuweisungen, sonstige allgemeine Zuweisungen	
2	vom Bund	060
3	vom Land	041, 051, 061, 081
4	von Gemeinden/Gv	062
5	von Verwaltungsgemeinschaften	063
6	Allgemeine Umlagen von Gemeinden/Gv	072
	Verwaltungs- und Benutzungsgebühren,	
7	Leistungen des Landes aus der Umsetzung des Vierten Gesetzes für Moderne Dienst- leistungen am Arbeitsmarkt	092
8	zweckgebundene Abgaben	10, 11, 12
	Übrige Verwaltungs- und Betriebseinnahmen, Gewinnanteile, Konzessionsabgaben, Ersatz	
9	sozialer Leistungen, weitere Finanzeinnahmen	13, 14, 15, 21, 22, 240 - 249, 250 - 259, 26
	Erstattungen von Ausgaben des Verwaltungs- haushalts, Zuweisungen und Zuschüsse für lfd. Zwecke, Zinseinnahmen, Schuldendiensthilfen	
10	vom Bund, LAF, ERP-Sondervermögen	160, 170, 230
11	vom Land	161, 171, 231
12	von Gemeinden/Gv	162, 172, 202, 232
13	vom sonstigen öffentlichen Bereich	163, 164, 173, 174, 203, 204, 233, 234
14	von anderen Bereichen	165 - 168, 175 - 178, 205 - 208, 235 - 238
	innere Verrechnungen, Zinsen aus	
15	inneren Darlehen	169, 209
16	Aufgabenbezogene Leistungsbeteiligungen	191, 192, 193
17	Kalkulatorische Einnahmen	270, 271, 275
18	Zuführung vom Vermögenshaushalt	28
19	Verwaltungshaushalt zusammen	Summe der Zeilen 1 bis 18
Einnahmen des Vermögenshaushalts		
20	Zuführung vom Verwaltungshaushalt	30
21	Entnahmen aus Rücklagen	31
22	Rückflüsse von Darlehen	32
23	Einnahmen aus der Veräußerung von Vermögen	33, 340, 345
24	Beiträge und ähnliche Entgelte	35
	Zuweisungen für Investitionen und Investitionsförderungsmaßnahmen	
25	vom Bund, LAF, ERP-Sondervermögen	360
26	vom Land	361
27	von Gemeinden/Gv	362
28	vom sonstigen öffentlichen Bereich	363, 364
29	von anderen Bereichen	365, 366, 367, 368
	Einnahmen aus Krediten und inneren	
30	Darlehen	37
31	Vermögenshaushalt zusammen	Summe der Zeilen 20 bis 30
Einnahmen des Verwaltungs- und Vermögenshaushalts		
32	Insgesamt	Summe der Zeilen 19 und 31

Lfd. Nr.	Ausgabeart	Gruppierungen
Ausgaben des Verwaltungshaushalts		
1	Personalausgaben (einschl. Deckungsreserve)	4
2	Verwaltungs- und Betriebsaufwand	5
3	Kalkulatorische Kosten	680, 681, 685
	Erstattungen von Ausgaben des Verwaltungs- haushalts, Zuweisungen und Zuschüsse für lfd. Zwecke, Schuldendiensthilfen	
4	an öffentlichen Bereich	670 - 674, 710 - 714, 722 - 724
5	an andere Bereiche	675 - 678, 70, 715 - 718, 725 - 728
6	innere Verrechnungen	679
7		
8	Leistungen der Sozialhilfe u. ä.	730, 735, 740, 745, 75 - 77, 783 - 789, 79
	Zinsausgaben	
9	an öffentlichen Bereich	800 - 803
10	an andere Bereiche	804 - 808
11	für innere Darlehen	809
	Allgemeine Zuweisungen und Umlagen	
12	an Land	821, 831
13	an Gemeinden/Gv	822, 832
14	an Verwaltungsgemeinschaften	833
15	Zuführung zum Vermögenshaushalt	86
16	Deckungsreserven, weitere Finanzausgaben	84, 85
17	Verwaltungshaushalt zusammen	Summe der Zeilen 1 bis 16
Ausgaben des Vermögenshaushalts		
18	Zuführung zum Verwaltungshaushalt	90
19	Zuführung an Rücklagen	91
20	Gewährung von Darlehen	92
21	Erwerb von Beteiligungen, Kapitaleinlagen	930
	Erwerb von Grundstücken sowie beweglichen	
22	Sachen des Anlagevermögens	932, 935
23	Baumaßnahmen	94
24	dar. für Schulen	B02
25	Straßen	B06
26	Abwasserbeseitigung	B07
	Tilgung von Krediten, Rückzahlung	
27	innerer Darlehen	97
	Zuweisungen und Zuschüsse für Investitionen	
28	an öffentlichen Bereich	980 - 984
29	an andere Bereiche	985 - 988
30	Kreditbeschaffungskosten	990
31	Ablösung von Dauerlasten	991
32	Deckung von Soll-Fehlbeträgen	992
33	Vermögenshaushalt zusammen	Summe der Zeilen 18 bis 32
Ausgaben des Verwaltungs- und Vermögenshaushalts		
34	Insgesamt	Summe der Zeilen 17 und 33

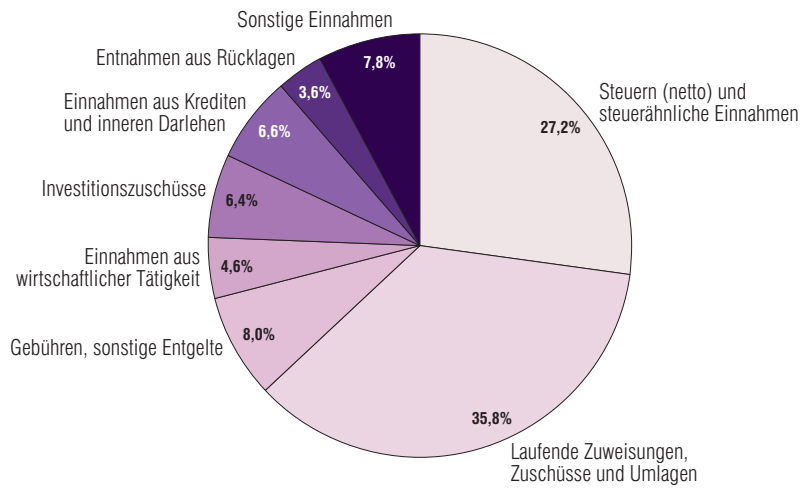
Rechtsgrundlagen

Gem. §§ 1 Nr. 1, 2 Abs.1 Nr. 3, 3 Abs. 2 Nr. 1b des Gesetzes über die Statistiken der öffentlichen Finanzen und des Personals im öffentlichen Dienst - FPStatG - vom 21. Dezember 1992 (BGBl I S. 2119) in der Fassung vom 8. März 2000 (BGBl I S. 206), sind jährlich bei den Gemeinden mit 3 000 und mehr Einwohnern und den Gemeindeverbänden die Haushaltsansätze nach den Einnahme- und Ausgabearten (Gruppierungen) zu erfassen. Die Auskunftspflicht ergibt sich aus § 11 Abs. 1 Satz 1, Abs. 2 Nr. 1b FPStatG i.V. mit § 15 Abs. 1 bis 3 des Gesetzes über die Statistik für Bundeszwecke vom 22. Januar 1987 (BGBl I S. 462). Die Werte der Gemeinden unter 3 000 Einwohner sind geschätzt.

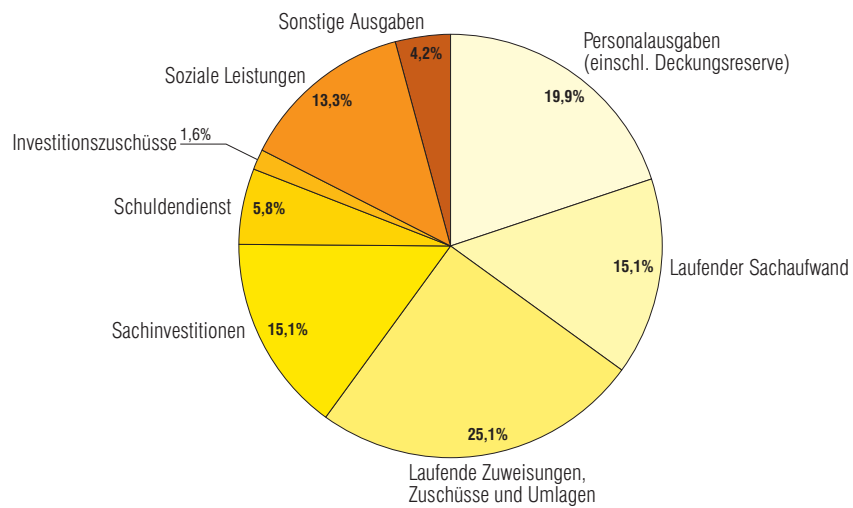
Tabelle 1. Ausgewählte Einnahme- und Ausgabearten in Bayern 2005

Einnahme- /Ausgabeart	Kreisfreie Städte	Kreisangehörige Gemeinden	Landkreise	Bezirke
	1 000 €			
Einnahmen insgesamt	11 384 104	14 876 924	6 372 645	3 432 145
dar. des Verwaltungshaushalts	9 158 664	10 392 412	5 593 661	3 299 610
dar. Steuereinnahmen (netto)	3 810 695	5 132 081	936	-
Gewerbesteuer (netto)	1 740 225	1 456 083	162	-
Gemeindeanteil an der Einkommen- und Umsatzsteuer	1 450 078	2 796 859	-	-
Schlüsselzuweisungen	409 123	924 813	748 922	-
Allgemeine Umlagen von Gemeinden/Gv	-	-	2 705 280	2 121 453
des Vermögenshaushalts	2 225 440	4 484 511	778 984	132 535
dar. Zuführung vom Verwaltungshaushalt	150 402	581 862	132 576	45 680
Entnahmen aus Rücklagen	308 529	795 559	68 881	8 041
Zuweisungen für Investitionen und Investitions- förderungsmaßnahmen	318 683	831 275	241 884	25 873
Einnahmen aus Krediten und inneren Darlehen	855 867	957 775	304 649	38 030
Ausgaben insgesamt	11 385 401	14 979 340	6 370 879	3 439 945
dar. des Verwaltungshaushalts	9 163 089	10 528 074	5 591 929	3 307 410
dar. Personalausgaben	2 962 064	2 486 476	920 912	157 653
Leistungen der Sozialhilfe u. ä.	1 294 566	2 109	882 628	2 190 405
des Vermögenshaushalts	2 222 311	4 451 266	778 950	132 535
dar. Baumaßnahmen	911 161	2 656 817	406 153	45 309
dar. Schulen	183 743	247 837	219 655	13 394
Straßen	271 371	730 175	123 386	-
Abwasserbeseitigung	35 156	636 701	-	-
Abfallbeseitigung	3 142	4 393	20 700	-
Versorgungsunternehmen	45 357	192 506	70	-
Zuweisungen und Zuschüsse für Investitionen	167 611	251 387	102 047	17 054

1. Einnahmen der Gemeinden/GV 2005 nach Einnahmearten¹⁾



2. Ausgaben der Gemeinden/GV 2005 nach Ausgabearten¹⁾



1) Ohne inneren Zahlungsverkehr und ohne Überträge aus Vorjahren.

3. Haushaltsvolumen der Gemeinden/GV 2005

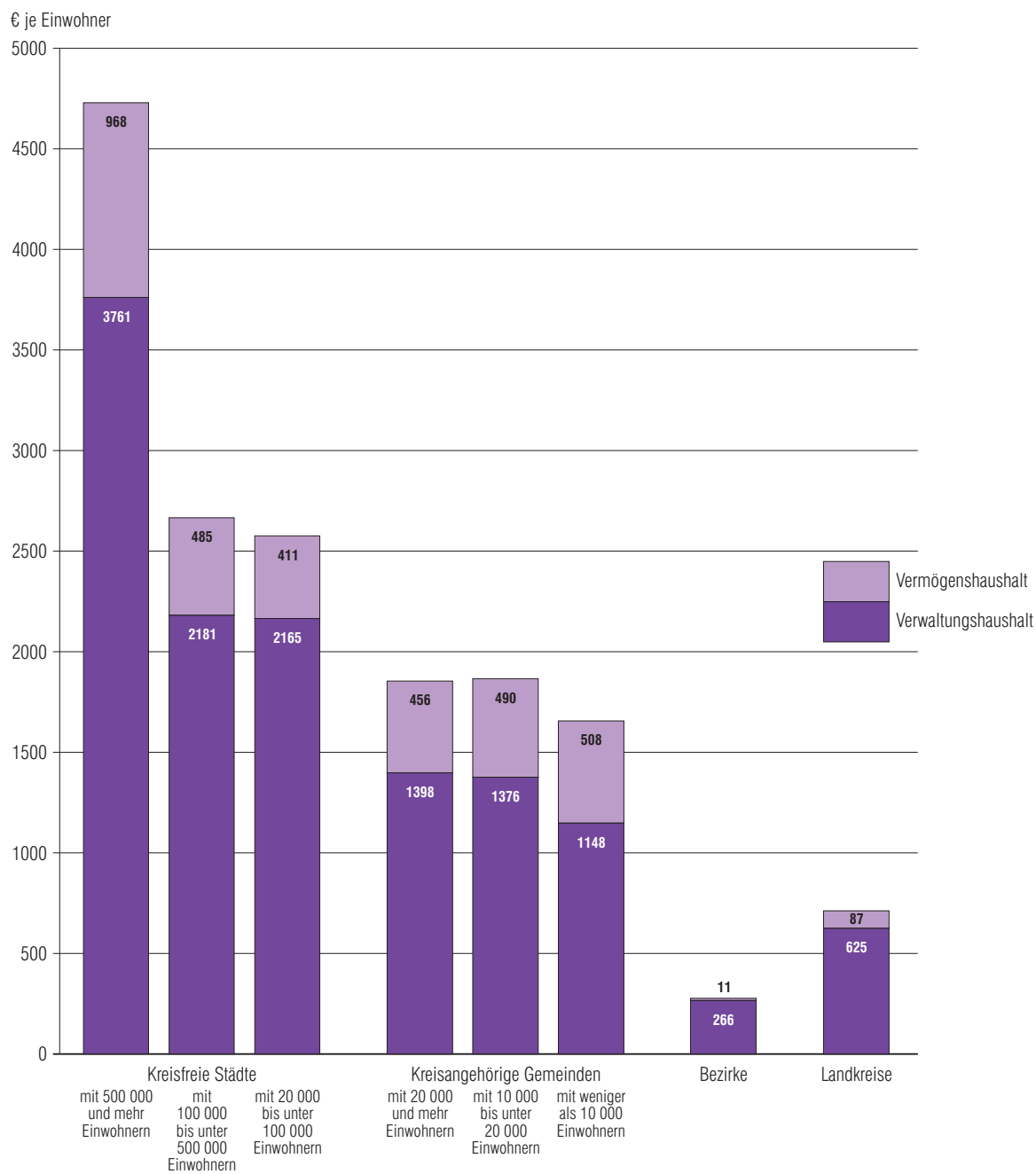


Tabelle 2.1 Haushaltsansätze der Gemeinden/Gv in Bayern 2004 und 2005

Einnahmeart	2004	2005	Veränderung gegenüber 2004 in % ²⁾	2005	
	1 000 € ¹⁾			€ je	Anteil
				Einwohner	in %
Einnahmen des Verwaltungshaushalts					
Steuern (netto) und steuerähnliche Einnahmen	8 492 999	8 944 160	5,3	262	24,8
Schlüsselzuweisungen, Bedarfzuweisungen, sonstige allgemeine Zuweisungen					
vom Bund	364	550	51,0	0	0,0
vom Land	3 367 032	3 349 375	- 0,5	98	9,3
von Gemeinden/Gv	186	272	46,1	0	0,0
von Verwaltungsgemeinschaften	48	29	- 39,5	0	0,0
Allgemeine Umlagen von Gemeinden/Gv	4 680 098	4 826 733	3,1	141	13,4
Leistungen des Landes aus der Umsetzung des Vierten Gesetzes für Moderne Dienst- leistungen am Arbeitsmarkt	-	33 321	X	1	0,1
Verwaltungs- und Benutzungsgebühren, zweckgebundene Abgaben	2 670 513	2 630 601	- 1,5	77	7,3
Übrige Verwaltungs- und Betriebseinnahmen, Gewinnanteile, Konzessionsabgaben, Ersatz sozialer Leistungen, weitere Finanzeinnahmen	1 956 488	2 369 269	21,1	69	6,6
Erstattungen von Ausgaben des Verwaltungs- haushalts, Zuweisungen und Zuschüsse für lfd. Zwecke, Zinseinnahmen, Schuldendiensthilfen					
vom Bund, LAF, ERP-Sondervermögen	36 559	87 359	139,0	3	0,2
vom Land	1 843 374	1 865 479	1,2	55	5,2
von Gemeinden/Gv	1 072 330	1 093 858	2,0	32	3,0
vom sonstigen öffentlichen Bereich	89 982	89 027	- 1,1	3	0,2
von anderen Bereichen	387 246	552 860	42,8	16	1,5
innere Verrechnungen, Zinsen aus inneren Darlehen	747 288	670 813	- 10,2	20	1,9
Aufgabenbezogene Leistungsbeteiligungen	-	293 562	X	9	0,8
Kalkulatorische Einnahmen	891 583	1 342 058	50,5	39	3,7
Zuführung vom Vermögenshaushalt	555 991	295 023	- 46,9	9	0,8
Verwaltungshaushalt zusammen	26 792 083	28 444 347	6,2	833	78,9
Einnahmen des Vermögenshaushalts					
Zuführung vom Verwaltungshaushalt	817 681	910 519	11,4	27	2,5
Entnahmen aus Rücklagen	1 142 832	1 181 010	3,3	35	3,3
Rückflüsse von Darlehen	66 146	114 165	72,6	3	0,3
Einnahmen aus der Veräußerung von Vermögen	1 329 173	1 143 638	- 14,0	33	3,2
Beiträge und ähnliche Entgelte	668 463	698 103	4,4	20	1,9
Zuweisungen für Investitionen und Investitionsförderungsmaßnahmen					
vom Bund, LAF, ERP-Sondervermögen	18 813	41 246	119,2	1	0,1
vom Land	1 259 321	1 223 738	- 2,8	36	3,4
von Gemeinden/Gv	57 370	54 036	- 5,8	2	0,1
vom sonstigen öffentlichen Bereich	16 838	10 796	- 35,9	0	0,0
von anderen Bereichen	65 598	87 899	34,0	3	0,2
Einnahmen aus Krediten und inneren Darlehen	2 387 681	2 156 321	- 9,7	63	6,0
Vermögenshaushalt zusammen	7 829 916	7 621 470	- 2,7	223	21,1
Einnahmen des Verwaltungs- und Vermögenshaushalts					
Insgesamt	34 621 999	36 065 818	4,2	1 056	100,0

¹⁾ Gerundete Beträge.- ²⁾ Werte aus vollen EURO-Beträgen errechnet.

Ausgabeart	2004	2005	Veränderung gegenüber 2004 in % ²⁾	2005	
	1 000 € ¹⁾			€ je Einwohner	Anteil in %
Ausgaben des Verwaltungshaushalts					
Personalausgaben (einschl. Deckungsreserve)	6 457 834	6 527 105	1,1	191	18,0
Verwaltungs- und Betriebsaufwand	4 459 544	4 643 358	4,1	136	12,8
Kalkulatorische Kosten	891 465	1 341 834	50,5	39	3,7
Erstattungen von Ausgaben des Verwaltungs- haushalts, Zuweisungen und Zuschüsse für lfd. Zwecke, Schuldendiensthilfen					
an öffentlichen Bereich	2 253 763	1 914 538	- 15,1	56	5,3
an andere Bereiche	1 430 223	1 481 755	3,6	43	4,1
innere Verrechnungen	743 424	666 606	- 10,3	20	1,8
Aufgabenbezogene Leistungsbeteiligungen	-	592 192	X	17	1,6
Leistungen der Sozialhilfe u. ä.	4 533 712	4 369 708	- 3,6	128	12,1
Zinsausgaben					
an öffentlichen Bereich	20 413	15 322	- 24,9	0	0,0
an andere Bereiche	837 166	873 586	4,4	26	2,4
für innere Darlehen	3 864	4 206	8,9	0	0,0
Allgemeine Zuweisungen und Umlagen					
an Land	406 319	186 848	- 54,0	5	0,5
an Gemeinden/Gv	4 584 742	4 746 618	3,5	139	13,1
an Verwaltungsgemeinschaften	170 052	173 941	2,3	5	0,5
Zuführung zum Vermögenshaushalt	817 681	910 519	11,4	27	2,5
Deckungsreserven, weitere Finanzausgaben	63 017	142 366	X	4	0,4
Verwaltungshaushalt zusammen	27 673 220	28 590 502	3,3	837	79,0
Ausgaben des Vermögenshaushalts					
Zuführung zum Verwaltungshaushalt	555 991	295 023	- 46,9	9	0,8
Zuführung an Rücklagen	415 609	283 617	- 31,8	8	0,8
Gewährung von Darlehen	93 892	52 277	- 44,3	2	0,1
Erwerb von Beteiligungen, Kapitaleinlagen	269 976	328 649	21,7	10	0,9
Erwerb von Grundstücken sowie beweglichen Sachen des Anlagevermögens	959 177	927 167	- 3,3	27	2,6
Baumaßnahmen	3 935 574	4 019 439	2,1	118	11,1
dar. für Schulen	846 202	664 629	- 21,5	19	1,8
Straßen	1 449 364	1 124 932	- 22,4	33	3,1
Abwasserbeseitigung	717 168	671 857	- 6,3	20	1,9
Tilgung von Krediten, Rückzahlung innerer Darlehen	951 077	1 001 828	5,3	29	2,8
Zuweisungen und Zuschüsse für Investitionen					
an öffentlichen Bereich	152 203	146 487	- 3,8	4	0,4
an andere Bereiche	445 674	391 612	- 12,1	11	1,1
Kreditbeschaffungskosten	2 030	573	- 71,8	0	0,0
Ablösung von Dauerlasten	2 442	3 355	37,4	0	0,0
Deckung von Soll-Fehlbeträgen	137 336	135 035	- 1,7	4	0,4
Vermögenshaushalt zusammen	7 920 981	7 585 062	- 4,2	222	21,0
Ausgaben des Verwaltungs- und Vermögenshaushalts					
Insgesamt	35 594 200	36 175 564	1,6	1 059	100,0

¹⁾ Gerundete Beträge.- ²⁾ Werte aus vollen EURO-Beträgen errechnet.

Tabelle 2.2 Haushaltsansätze der Gemeinden/Gv in Oberbayern 2004 und 2005

Einnahmeart	2004	2005	Veränderung gegenüber 2004 in % ²⁾	2005	
	1 000 € ¹⁾			€ je Einwohner	Anteil in %
Einnahmen des Verwaltungshaushalts					
Steuern (netto) und steuerähnliche Einnahmen	3 625 089	3 880 713	7,1	114	26,8
Schlüsselzuweisungen, Bedarfzuweisungen, sonstige allgemeine Zuweisungen					
vom Bund	11	28	X	0	0,0
vom Land	877 793	889 152	1,3	26	6,1
von Gemeinden/Gv	-	-	X	-	-
von Verwaltungsgemeinschaften	4	1	X	0	0,0
Allgemeine Umlagen von Gemeinden/Gv	1 814 871	1 837 356	1,2	54	12,7
Leistungen des Landes aus der Umsetzung des Vierten Gesetzes für Moderne Dienst- leistungen am Arbeitsmarkt	-	5 406	X	0	0,0
Verwaltungs- und Benutzungsgebühren, zweckgebundene Abgaben	881 504	851 103	10,9	30	7,2
Übrige Verwaltungs- und Betriebseinnahmen, Gewinnanteile, Konzessionsabgaben, Ersatz sozialer Leistungen, weitere Finanzeinnahmen	934 317	1 035 945	10,9	30	7,2
Erstattungen von Ausgaben des Verwaltungs- haushalts, Zuweisungen und Zuschüsse für lfd. Zwecke, Zinseinnahmen, Schuldendiensthilfen					
vom Bund, LAF, ERP-Sondervermögen	13 745	59 415	X	2	0,4
vom Land	614 628	640 386	4,2	19	4,4
von Gemeinden/Gv	494 596	522 926	5,7	15	3,6
vom sonstigen öffentlichen Bereich	14 502	14 055	- 3,1	0	0,1
von anderen Bereichen	188 460	335 350	77,9	10	2,3
innere Verrechnungen, Zinsen aus inneren Darlehen	280 411	242 538	- 13,5	7	1,7
Aufgabenbezogene Leistungsbeteiligungen	-	59 917	X	2	0,4
Kalkulatorische Einnahmen	223 616	777 418	X	23	5,4
Zuführung vom Vermögenshaushalt	348 949	171 481	- 50,9	5	1,2
Verwaltungshaushalt zusammen	10 312 495	11 323 190	9,8	332	78,3
Einnahmen des Vermögenshaushalts					
Zuführung vom Verwaltungshaushalt	253 786	242 291	- 4,5	7	1,7
Entnahmen aus Rücklagen	629 513	707 910	12,5	21	4,9
Rückflüsse von Darlehen	27 559	30 622	11,1	1	0,2
Einnahmen aus der Veräußerung von Vermögen	644 974	653 596	1,3	19	4,5
Beiträge und ähnliche Entgelte	204 781	221 166	8,0	6	1,5
Zuweisungen für Investitionen und Investitionsförderungsmaßnahmen					
vom Bund, LAF, ERP-Sondervermögen	7 716	8 325	7,9	0	0,1
vom Land	389 140	374 127	- 3,9	11	2,6
von Gemeinden/Gv	19 191	19 074	- 0,6	1	0,1
vom sonstigen öffentlichen Bereich	5 283	2 741	- 48,1	0	0,0
von anderen Bereichen	24 849	26 441	6,4	1	0,2
Einnahmen aus Krediten und inneren Darlehen	1 177 240	853 844	- 27,5	25	5,9
Vermögenshaushalt zusammen	3 384 032	3 140 136	- 7,2	92	21,7
Einnahmen des Verwaltungs- und Vermögenshaushalts					
Insgesamt	13 696 528	14 463 326	5,6	424	100,0

¹⁾ Gerundete Beträge.- ²⁾ Werte aus vollen EURO-Beträgen errechnet.

Ausgabeart	2004	2005	Veränderung gegenüber 2004 in % ²⁾	2005	
	1 000 € ¹⁾			€ je Einwohner	Anteil in %
Ausgaben des Verwaltungshaushalts					
Personalausgaben (einschl. Deckungsreserve)	2 540 405	2 589 847	1,9	76	17,8
Verwaltungs- und Betriebsaufwand	1 754 728	1 917 987	9,3	56	13,2
Kalkulatorische Kosten	223 616	777 253	X	23	5,3
Erstattungen von Ausgaben des Verwaltungs- haushalts, Zuweisungen und Zuschüsse für lfd. Zwecke, Schuldendiensthilfen					
an öffentlichen Bereich	677 528	700 487	3,4	21	4,8
an andere Bereiche	618 077	621 634	0,6	18	4,3
innere Verrechnungen	279 592	241 619	- 13,6	7	1,7
Aufgabenbezogene Leistungsbeteiligungen	-	119 241	X	3	0,8
Leistungen der Sozialhilfe u. ä.	1 754 336	1 839 213	4,8	54	12,7
Zinsausgaben					
an öffentlichen Bereich	3 732	3 067	- 17,8	0	0,0
an andere Bereiche	340 932	337 985	- 0,9	10	2,3
für innere Darlehen	818	919	12,3	0	0,0
Allgemeine Zuweisungen und Umlagen					
an Land	162 272	43 347	- 73,3	1	0,3
an Gemeinden/Gv	1 749 823	1 833 629	4,8	54	12,6
an Verwaltungsgemeinschaften	32 839	33 816	3,0	1	0,2
Zuführung zum Vermögenshaushalt	253 786	242 291	- 4,5	7	1,7
Deckungsreserven, weitere Finanzausgaben	30 872	109 300	X	3	0,8
Verwaltungshaushalt zusammen	10 423 356	11 411 636	9,5	334	78,5
Ausgaben des Vermögenshaushalts					
Zuführung zum Verwaltungshaushalt	348 949	171 481	- 50,9	5	1,2
Zuführung an Rücklagen	211 600	160 305	- 24,2	5	1,1
Gewährung von Darlehen	65 080	28 997	- 55,4	1	0,2
Erwerb von Beteiligungen, Kapitaleinlagen	235 588	290 396	23,3	9	2,0
Erwerb von Grundstücken sowie beweglichen Sachen des Anlagevermögens	427 012	397 522	- 6,9	12	2,7
Baumaßnahmen	1 518 153	1 530 022	0,8	45	10,5
dar. für Schulen	294 124	260 559	- 11,4	8	1,8
Straßen	414 970	438 718	5,7	13	3,0
Abwasserbeseitigung	144 622	153 379	6,1	4	1,1
Tilgung von Krediten, Rückzahlung innerer Darlehen	267 561	279 930	4,6	8	1,9
Zuweisungen und Zuschüsse für Investitionen					
an öffentlichen Bereich	46 927	45 507	- 3,0	1	0,3
an andere Bereiche	249 972	198 040	- 20,8	6	1,4
Kreditbeschaffungskosten	1 053	32	- 97,0	0	0,0
Ablösung von Dauerlasten	328	516	57,6	0	0,0
Deckung von Soll-Fehlbeträgen	2 130	17 878	X	1	0,1
Vermögenshaushalt zusammen	3 374 353	3 120 625	- 7,5	91	21,5
Ausgaben des Verwaltungs- und Vermögenshaushalts					
Insgesamt	13 797 709	14 532 261	5,3	426	100,0

¹⁾ Gerundete Beträge. - ²⁾ Werte aus vollen EURO-Beträgen errechnet.

Tabelle 2.3 Haushaltsansätze der Gemeinden/Gv in Niederbayern 2004 und 2005

Einnahmeart	2004	2005	Veränderung gegenüber 2004 in % ²⁾	2005	
	1 000 € ¹⁾			€ je Einwohner	Anteil in %
Einnahmen des Verwaltungshaushalts					
Steuern (netto) und steuerähnliche Einnahmen	598 526	640 245	7,0	19	21,7
Schlüsselzuweisungen, Bedarfzuweisungen, sonstige allgemeine Zuweisungen					
vom Bund	-	-	X	-	-
vom Land	403 355	399 442	- 1,0	12	13,6
von Gemeinden/Gv	8	5	- 39,3	0	0,0
von Verwaltungsgemeinschaften	17	25	49,7	0	0,0
Allgemeine Umlagen von Gemeinden/Gv	427 081	436 760	2,3	13	14,8
Leistungen des Landes aus der Umsetzung des Vierten Gesetzes für Moderne Dienst- leistungen am Arbeitsmarkt	-	3 848	X	0	0,1
Verwaltungs- und Benutzungsgebühren, zweckgebundene Abgaben	231 274	236 693	26,3	4	5,0
Übrige Verwaltungs- und Betriebseinnahmen, Gewinnanteile, Konzessionsabgaben, Ersatz sozialer Leistungen, weitere Finanzeinnahmen	117 793	148 741	26,3	4	5,0
Erstattungen von Ausgaben des Verwaltungs- haushalts, Zuweisungen und Zuschüsse für lfd. Zwecke, Zinseinnahmen, Schuldendiensthilfen					
vom Bund, LAF, ERP-Sondervermögen	1 668	1 970	18,1	0	0,1
vom Land	170 296	162 653	- 4,5	5	5,5
von Gemeinden/Gv	75 184	69 213	- 7,9	2	2,3
vom sonstigen öffentlichen Bereich	10 477	9 713	- 7,3	0	0,3
von anderen Bereichen	22 577	22 428	- 0,7	1	0,8
innere Verrechnungen, Zinsen aus inneren Darlehen	46 589	51 976	11,6	2	1,8
Aufgabenbezogene Leistungsbeteiligungen	-	22 525	X	1	0,8
Kalkulatorische Einnahmen	82 521	84 072	1,9	2	2,9
Zuführung vom Vermögenshaushalt	22 208	9 114	- 59,0	0	0,3
Verwaltungshaushalt zusammen	2 209 576	2 299 424	4,1	67	78,0
Einnahmen des Vermögenshaushalts					
Zuführung vom Verwaltungshaushalt	81 665	122 206	49,6	4	4,1
Entnahmen aus Rücklagen	83 191	63 320	- 23,9	2	2,1
Rückflüsse von Darlehen	2 035	3 781	85,8	0	0,1
Einnahmen aus der Veräußerung von Vermögen	73 175	65 896	- 9,9	2	2,2
Beiträge und ähnliche Entgelte	61 675	62 934	2,0	2	2,1
Zuweisungen für Investitionen und Investitionsförderungsmaßnahmen					
vom Bund, LAF, ERP-Sondervermögen	1 484	3 883	X	0	0,1
vom Land	133 242	126 122	- 5,3	4	4,3
von Gemeinden/Gv	5 558	2 785	- 49,9	0	0,1
vom sonstigen öffentlichen Bereich	2 495	1 394	- 44,1	0	0,0
von anderen Bereichen	3 393	2 987	- 12,0	0	0,1
Einnahmen aus Krediten und inneren Darlehen	186 016	192 759	3,6	6	6,5
Vermögenshaushalt zusammen	633 930	648 067	2,2	19	22,0
Einnahmen des Verwaltungs- und Vermögenshaushalts					
Insgesamt	2 843 506	2 947 491	3,7	86	100,0

¹⁾ Gerundete Beträge.- ²⁾ Werte aus vollen EURO-Beträgen errechnet.

Ausgabeart	2004	2005	Veränderung gegenüber 2004 in %²)	2005	
	1 000 €¹)			€ je Einwohner	Anteil in %
Ausgaben des Verwaltungshaushalts					
Personalausgaben (einschl. Deckungsreserve)	497 751	504 004	1,3	15	17,1
Verwaltungs- und Betriebsaufwand	361 811	365 111	0,9	11	12,4
Kalkulatorische Kosten	82 521	84 072	1,9	2	2,8
Erstattungen von Ausgaben des Verwaltungs- haushalts, Zuweisungen und Zuschüsse für lfd. Zwecke, Schuldendiensthilfen an öffentlichen Bereich	548 043	157 086	- 71,3	5	5,3
an andere Bereiche	101 319	98 670	- 2,6	3	3,3
innere Verrechnungen	46 509	51 880	11,5	2	1,8
Aufgabenbezogene Leistungsbeteiligungen	-	58 158	X	2	2,0
Leistungen der Sozialhilfe u. ä.	364 636	317 477	- 12,9	9	10,8
Zinsausgaben					
an öffentlichen Bereich	2 313	2 512	8,6	0	0,1
an andere Bereiche	71 270	74 742	4,9	2	2,5
für innere Darlehen	80	96	20,1	0	0,0
Allgemeine Zuweisungen und Umlagen					
an Land	33 965	22 679	- 33,2	1	0,8
an Gemeinden/Gv	420 104	426 981	1,6	13	14,5
an Verwaltungsgemeinschaften	17 853	18 569	4,0	1	0,6
Zuführung zum Vermögenshaushalt	81 665	122 206	49,6	4	4,1
Deckungsreserven, weitere Finanzausgaben	5 453	4 461	- 18,2	0	0,2
Verwaltungshaushalt zusammen	2 635 293	2 308 704	- 12,4	68	78,2
Ausgaben des Vermögenshaushalts					
Zuführung zum Verwaltungshaushalt	22 208	9 114	- 59,0	0	0,3
Zuführung an Rücklagen	18 824	35 910	90,8	1	1,2
Gewährung von Darlehen	1 713	1 806	5,4	0	0,1
Erwerb von Beteiligungen, Kapitaleinlagen	977	949	- 3,0	0	0,0
Erwerb von Grundstücken sowie beweglichen Sachen des Anlagevermögens	88 240	79 709	- 9,7	2	2,7
Baumaßnahmen	373 818	376 129	0,6	11	12,7
dar. für Schulen	260 559	71 434	- 72,6	2	2,4
Straßen	438 718	100 782	- 77,0	3	3,4
Abwasserbeseitigung	153 379	90 902	- 40,7	3	3,1
Tilgung von Krediten, Rückzahlung innerer Darlehen	126 601	100 843	- 20,3	3	3,4
Zuweisungen und Zuschüsse für Investitionen					
an öffentlichen Bereich	13 752	11 758	- 14,5	0	0,4
an andere Bereiche	23 403	24 533	4,8	1	0,8
Kreditbeschaffungskosten	95	68	- 28,2	0	0,0
Ablösung von Dauerlasten	147	47	- 68,1	0	0,0
Deckung von Soll-Fehlbeträgen	9 275	3 228	- 65,2	0	0,1
Vermögenshaushalt zusammen	679 054	644 095	- 5,1	19	21,8
Ausgaben des Verwaltungs- und Vermögenshaushalts					
Insgesamt	3 314 347	2 952 798	- 10,9	86	100,0

¹⁾ Gerundete Beträge.- ²⁾ Werte aus vollen EURO-Beträgen errechnet.

Tabelle 2.4 Haushaltsansätze der Gemeinden/Gv in der Oberpfalz 2004 und 2005

Einnahmeart	2004	2005	Veränderung gegenüber 2004 in %²)	2005	
	1 000 €¹)			€ je Einwohner	Anteil in %
Einnahmen des Verwaltungshaushalts					
Steuern (netto) und steuerähnliche Einnahmen	582 867	607 352	4,2	18	21,0
Schlüsselzuweisungen, Bedarfzuweisungen, sonstige allgemeine Zuweisungen					
vom Bund	290	325	12,0	0	0,0
vom Land	360 006	355 344	- 1,3	10	12,3
von Gemeinden/Gv	2	3	29,1	0	0,0
von Verwaltungsgemeinschaften	-	-	X	-	-
Allgemeine Umlagen von Gemeinden/Gv	356 887	379 104	6,2	11	13,1
Leistungen des Landes aus der Umsetzung des Vierten Gesetzes für Moderne Dienst- leistungen am Arbeitsmarkt	-	7 401	X	0	0,3
Verwaltungs- und Benutzungsgebühren, zweckgebundene Abgaben	228 632	236 341	32,9	5	5,8
Übrige Verwaltungs- und Betriebseinnahmen, Gewinnanteile, Konzessionsabgaben, Ersatz sozialer Leistungen, weitere Finanzeinnahmen	126 840	168 596	32,9	5	5,8
Erstattungen von Ausgaben des Verwaltungs- haushalts, Zuweisungen und Zuschüsse für lfd. Zwecke, Zinseinnahmen, Schuldendiensthilfen					
vom Bund, LAF, ERP-Sondervermögen	2 965	3 621	22,1	0	0,1
vom Land	162 038	161 579	- 0,3	5	5,6
von Gemeinden/Gv	54 179	47 794	- 11,8	1	1,7
vom sonstigen öffentlichen Bereich	9 059	9 345	3,2	0	0,3
von anderen Bereichen	19 700	20 890	6,0	1	0,7
innere Verrechnungen, Zinsen aus inneren Darlehen	79 445	81 318	2,4	2	2,8
Aufgabenbezogene Leistungsbeteiligungen	-	22 849	X	1	0,8
Kalkulatorische Einnahmen	82 428	82 979	0,7	2	2,9
Zuführung vom Vermögenshaushalt	29 068	13 761	- 52,7	0	0,5
Verwaltungshaushalt zusammen	2 094 410	2 198 601	5,0	64	76,1
Einnahmen des Vermögenshaushalts					
Zuführung vom Verwaltungshaushalt	100 452	105 826	5,3	3	3,7
Entnahmen aus Rücklagen	48 797	56 138	15,0	2	1,9
Rückflüsse von Darlehen	9 625	12 496	29,8	0	0,4
Einnahmen aus der Veräußerung von Vermögen	55 090	69 423	26,0	2	2,4
Beiträge und ähnliche Entgelte	76 900	91 926	19,5	3	3,2
Zuweisungen für Investitionen und Investitionsförderungsmaßnahmen					
vom Bund, LAF, ERP-Sondervermögen	1 645	1 371	- 16,6	0	0,0
vom Land	150 668	136 703	- 9,3	4	4,7
von Gemeinden/Gv	5 332	3 373	- 36,7	0	0,1
vom sonstigen öffentlichen Bereich	1 732	902	- 47,9	0	0,0
von anderen Bereichen	5 034	16 757	X	0	0,6
Einnahmen aus Krediten und inneren Darlehen	159 059	195 959	23,2	6	6,8
Vermögenshaushalt zusammen	614 334	690 873	12,5	20	23,9
Einnahmen des Verwaltungs- und Vermögenshaushalts					
Insgesamt	2 708 744	2 889 474	6,7	85	100,0

¹⁾ Gerundete Beträge.- ²⁾ Werte aus vollen EURO-Beträgen errechnet.

Ausgabeart	2004	2005	Veränderung gegenüber 2004 in % ²⁾	2005	
	1 000 € ¹⁾			€ je Einwohner	Anteil in %
Ausgaben des Verwaltungshaushalts					
Personalausgaben (einschl. Deckungsreserve)	477 623	484 089	1,4	14	16,8
Verwaltungs- und Betriebsaufwand	356 544	367 458	3,1	11	12,7
Kalkulatorische Kosten	82 310	82 965	0,8	2	2,9
Erstattungen von Ausgaben des Verwaltungs- haushalts, Zuweisungen und Zuschüsse für lfd. Zwecke, Schuldendiensthilfen an öffentlichen Bereich	142 022	147 561	3,9	4	5,1
an andere Bereiche	85 396	90 817	6,3	3	3,1
innere Verrechnungen	77 871	79 530	2,1	2	2,8
Aufgabenbezogene Leistungsbeteiligungen	-	49 275	X	1	1,7
Leistungen der Sozialhilfe u. ä.	341 334	320 902	- 6,0	9	11,1
Zinsausgaben					
an öffentlichen Bereich	1 373	1 309	- 4,6	0	0,0
an andere Bereiche	64 871	69 118	6,5	2	2,4
für innere Darlehen	1 574	1 787	13,6	0	0,1
Allgemeine Zuweisungen und Umlagen					
an Land	26 693	16 878	- 36,8	0	0,6
an Gemeinden/Gv	354 862	366 521	3,3	11	12,7
an Verwaltungsgemeinschaften	19 148	19 674	2,8	1	0,7
Zuführung zum Vermögenshaushalt	100 452	105 826	5,3	3	3,7
Deckungsreserven, weitere Finanzausgaben	5 643	5 588	- 1,0	0	0,2
Verwaltungshaushalt zusammen	2 137 715	2 209 299	3,3	65	76,6
Ausgaben des Vermögenshaushalts					
Zuführung zum Verwaltungshaushalt	29 068	13 761	- 52,7	0	0,5
Zuführung an Rücklagen	12 472	12 549	0,6	0	0,4
Gewährung von Darlehen	11 449	6 560	- 42,7	0	0,2
Erwerb von Beteiligungen, Kapitaleinlagen	15 411	17 444	13,2	1	0,6
Erwerb von Grundstücken sowie beweglichen Sachen des Anlagevermögens	68 319	86 280	26,3	3	3,0
Baumaßnahmen	370 908	379 943	2,4	11	13,2
dar. für Schulen	59 139	58 278	- 1,5	2	2,0
Straßen	126 300	108 183	- 14,3	3	3,8
Abwasserbeseitigung	85 648	107 065	25,0	3	3,7
Tilgung von Krediten, Rückzahlung innerer Darlehen	82 598	92 170	11,6	3	3,2
Zuweisungen und Zuschüsse für Investitionen					
an öffentlichen Bereich	12 756	10 298	- 19,3	0	0,4
an andere Bereiche	27 497	30 555	11,1	1	1,1
Kreditbeschaffungskosten	41	47	15,2	0	0,0
Ablösung von Dauerlasten	23	1 864	X	0	0,1
Deckung von Soll-Fehlbeträgen	14 904	23 470	57,5	1	0,8
Vermögenshaushalt zusammen	645 445	674 941	4,6	20	23,4
Ausgaben des Verwaltungs- und Vermögenshaushalts					
Insgesamt	2 783 160	2 884 240	3,6	84	100,0

¹⁾ Gerundete Beträge.- ²⁾ Werte aus vollen EURO-Beträgen errechnet.

Tabelle 2.5 Haushaltsansätze der Gemeinden/Gv in Oberfranken 2004 und 2005

Einnahmeart	2004	2005	Veränderung gegenüber 2004 in %²)	2005	
	1 000 €¹)			€ je	Anteil
				Einwohner	in %
Einnahmen des Verwaltungshaushalts					
Steuern (netto) und steuerähnliche Einnahmen	636 106	658 934	3,6	19	22,6
Schlüsselzuweisungen, Bedarfzuweisungen, sonstige allgemeine Zuweisungen					
vom Bund	-	-	X	-	-
vom Land	350 613	338 556	- 3,4	10	11,6
von Gemeinden/Gv	1	4	X	0	0,0
von Verwaltungsgemeinschaften	-	-	X	-	-
Allgemeine Umlagen von Gemeinden/Gv	384 052	435 974	13,5	13	14,9
Leistungen des Landes aus der Umsetzung des Vierten Gesetzes für Moderne Dienst- leistungen am Arbeitsmarkt	-	9 327	X	0	0,3
Verwaltungs- und Benutzungsgebühren, zweckgebundene Abgaben	256 382	257 874	32,2	5	5,9
Übrige Verwaltungs- und Betriebseinnahmen, Gewinnanteile, Konzessionsabgaben, Ersatz sozialer Leistungen, weitere Finanzeinnahmen	131 282	173 547	32,2	5	5,9
Erstattungen von Ausgaben des Verwaltungs- haushalts, Zuweisungen und Zuschüsse für lfd. Zwecke, Zinseinnahmen, Schuldendiensthilfen					
vom Bund, LAF, ERP-Sondervermögen	2 122	3 825	80,3	0	0,1
vom Land	148 082	134 368	- 9,3	4	4,6
von Gemeinden/Gv	55 967	53 909	- 3,7	2	1,8
vom sonstigen öffentlichen Bereich	14 314	14 977	4,6	0	0,5
von anderen Bereichen	26 075	31 407	20,5	1	1,1
innere Verrechnungen, Zinsen aus inneren Darlehen	63 617	66 833	5,1	2	2,3
Aufgabenbezogene Leistungsbeteiligungen	-	36 943	X	1	1,3
Kalkulatorische Einnahmen	78 768	82 780	5,1	2	2,8
Zuführung vom Vermögenshaushalt	28 961	28 281	- 2,3	1	1,0
Verwaltungshaushalt zusammen	2 176 341	2 327 538	6,9	68	79,7
Einnahmen des Vermögenshaushalts					
Zuführung vom Verwaltungshaushalt	71 616	90 796	26,8	3	3,1
Entnahmen aus Rücklagen	38 301	50 938	33,0	1	1,7
Rückflüsse von Darlehen	10 157	9 540	- 6,1	0	0,3
Einnahmen aus der Veräußerung von Vermögen	47 811	43 959	- 8,1	1	1,5
Beiträge und ähnliche Entgelte	69 552	61 154	- 12,1	2	2,1
Zuweisungen für Investitionen und Investitionsförderungsmaßnahmen					
vom Bund, LAF, ERP-Sondervermögen	642	4 859	X	0	0,2
vom Land	115 265	127 613	10,7	4	4,4
von Gemeinden/Gv	6 619	6 350	- 4,1	0	0,2
vom sonstigen öffentlichen Bereich	2 072	1 793	- 13,5	0	0,1
von anderen Bereichen	5 312	6 113	15,1	0	0,2
Einnahmen aus Krediten und inneren Darlehen	181 078	188 499	4,1	6	6,5
Vermögenshaushalt zusammen	548 427	591 614	7,9	17	20,3
Einnahmen des Verwaltungs- und Vermögenshaushalts					
Insgesamt	2 724 768	2 919 153	7,1	85	100,0

¹⁾ Gerundete Beträge. - ²⁾ Werte aus vollen EURO-Beträgen errechnet.

Ausgabeart	2004	2005	Veränderung gegenüber 2004 in % ²⁾	2005	
	1 000 € ¹⁾			€ je Einwohner	Anteil in %
Ausgaben des Verwaltungshaushalts					
Personalausgaben (einschl. Deckungsreserve)	509 393	516 042	1,3	15	17,6
Verwaltungs- und Betriebsaufwand	370 063	368 783	- 0,3	11	12,6
Kalkulatorische Kosten	78 768	82 788	5,1	2	2,8
Erstattungen von Ausgaben des Verwaltungs- haushalts, Zuweisungen und Zuschüsse für lfd. Zwecke, Schuldendiensthilfen					
an öffentlichen Bereich	157 188	163 418	4,0	5	5,6
an andere Bereiche	117 844	114 174	- 3,1	3	3,9
innere Verrechnungen	63 227	66 486	5,2	2	2,3
Aufgabenbezogene Leistungsbeteiligungen	-	80 360	X	2	2,7
Leistungen der Sozialhilfe u. ä.	352 774	318 086	- 9,8	9	10,9
Zinsausgaben					
an öffentlichen Bereich	2 705	2 752	1,7	0	0,1
an andere Bereiche	77 968	81 481	4,5	2	2,8
für innere Darlehen	390	347	- 11,0	0	0,0
Allgemeine Zuweisungen und Umlagen					
an Land	30 568	17 421	- 43,0	1	0,6
an Gemeinden/Gv	373 546	403 436	8,0	12	13,8
an Verwaltungsgemeinschaften	19 398	19 349	- 0,3	1	0,7
Zuführung zum Vermögenshaushalt	71 616	90 796	26,8	3	3,1
Deckungsreserven, weitere Finanzausgaben	3 807	5 921	55,5	0	0,2
Verwaltungshaushalt zusammen	2 229 253	2 331 641	4,6	68	79,7
Ausgaben des Vermögenshaushalts					
Zuführung zum Verwaltungshaushalt	28 961	28 281	- 2,3	1	1,0
Zuführung an Rücklagen	13 323	13 995	5,0	0	0,5
Gewährung von Darlehen	2 641	2 651	0,4	0	0,1
Erwerb von Beteiligungen, Kapitaleinlagen	2 586	2 562	- 0,9	0	0,1
Erwerb von Grundstücken sowie beweglichen Sachen des Anlagevermögens	59 136	58 979	- 0,3	2	2,0
Baumaßnahmen	312 524	320 910	2,7	9	11,0
dar. für Schulen	36 746	40 066	9,0	1	1,4
Straßen	81 065	87 913	8,4	3	3,0
Abwasserbeseitigung	75 528	73 417	- 2,8	2	2,5
Tilgung von Krediten, Rückzahlung innerer Darlehen	90 068	96 802	7,5	3	3,3
Zuweisungen und Zuschüsse für Investitionen					
an öffentlichen Bereich	12 366	13 220	6,9	0	0,5
an andere Bereiche	27 610	23 975	- 13,2	1	0,8
Kreditbeschaffungskosten	583	130	- 77,8	0	0,0
Ablösung von Dauerlasten	34	30	- 12,1	0	0,0
Deckung von Soll-Fehlbeträgen	12 274	31 024	X	1	1,1
Vermögenshaushalt zusammen	562 106	592 560	5,4	17	20,3
Ausgaben des Verwaltungs- und Vermögenshaushalts					
Insgesamt	2 791 359	2 924 200	4,8	86	100,0

¹⁾ Gerundete Beträge.- ²⁾ Werte aus vollen EURO-Beträgen errechnet.

Tabelle 2.6 Haushaltsansätze der Gemeinden/Gv in Mittelfranken 2004 und 2005

Einnahmeart	2004	2005	Veränderung gegenüber 2004 in % ²⁾	2005	
	1 000 € ¹⁾			€ je Einwohner	Anteil in %
Einnahmen des Verwaltungshaushalts					
Steuern (netto) und steuerähnliche Einnahmen	1 235 382	1 276 649	3,3	37	27,1
Schlüsselzuweisungen, Bedarfzuweisungen, sonstige allgemeine Zuweisungen					
vom Bund	-	-	X	-	-
vom Land	467 804	456 651	- 2,4	13	9,7
von Gemeinden/Gv	-	9	X	0	0,0
von Verwaltungsgemeinschaften	-	-	X	-	-
Allgemeine Umlagen von Gemeinden/Gv	540 979	557 697	3,1	16	11,9
Leistungen des Landes aus der Umsetzung des Vierten Gesetzes für Moderne Dienst- leistungen am Arbeitsmarkt	-	-	X	-	-
Verwaltungs- und Benutzungsgebühren, zweckgebundene Abgaben	436 771	406 108	37,9	10	7,2
Übrige Verwaltungs- und Betriebseinnahmen, Gewinnanteile, Konzessionsabgaben, Ersatz sozialer Leistungen, weitere Finanzeinnahmen	245 749	338 824	37,9	10	7,2
Erstattungen von Ausgaben des Verwaltungs- haushalts, Zuweisungen und Zuschüsse für lfd. Zwecke, Zinseinnahmen, Schuldendiensthilfen					
vom Bund, LAF, ERP-Sondervermögen	8 663	5 766	- 33,4	0	0,1
vom Land	300 335	311 719	3,8	9	6,6
von Gemeinden/Gv	178 968	180 458	0,8	5	3,8
vom sonstigen öffentlichen Bereich	22 016	22 335	1,5	1	0,5
von anderen Bereichen	56 692	64 995	14,6	2	1,4
innere Verrechnungen, Zinsen aus inneren Darlehen	117 311	61 419	- 47,6	2	1,3
Aufgabenbezogene Leistungsbeteiligungen	-	43 221	X	1	0,9
Kalkulatorische Einnahmen	207 163	81 009	- 60,9	2	1,7
Zuführung vom Vermögenshaushalt	42 465	31 270	- 26,4	1	0,7
Verwaltungshaushalt zusammen	3 860 298	3 838 131	- 0,6	112	81,6
Einnahmen des Vermögenshaushalts					
Zuführung vom Verwaltungshaushalt	88 324	84 798	- 4,0	2	1,8
Entnahmen aus Rücklagen	95 579	76 721	- 19,7	2	1,6
Rückflüsse von Darlehen	4 038	29 792	X	1	0,6
Einnahmen aus der Veräußerung von Vermögen	242 152	93 912	- 61,2	3	2,0
Beiträge und ähnliche Entgelte	72 998	73 959	1,3	2	1,6
Zuweisungen für Investitionen und Investitionsförderungsmaßnahmen					
vom Bund, LAF, ERP-Sondervermögen	291	5 689	X	0	0,1
vom Land	170 522	176 627	3,6	5	3,8
von Gemeinden/Gv	3 666	4 579	24,9	0	0,1
vom sonstigen öffentlichen Bereich	281	102	- 63,6	0	0,0
von anderen Bereichen	9 359	16 674	78,2	0	0,4
Einnahmen aus Krediten und inneren Darlehen	279 472	305 079	9,2	9	6,5
Vermögenshaushalt zusammen	966 683	867 932	- 10,2	25	18,4
Einnahmen des Verwaltungs- und Vermögenshaushalts					
Insgesamt	4 826 981	4 706 063	- 2,5	138	100,0

¹⁾ Gerundete Beträge.- ²⁾ Werte aus vollen EURO-Beträgen errechnet.

Ausgabeart	2004	2005	Veränderung gegenüber 2004 in % ²⁾	2005	
	1 000 € ¹⁾			€ je Einwohner	Anteil in %
Ausgaben des Verwaltungshaushalts					
Personalausgaben (einschl. Deckungsreserve)	1 035 733	1 023 402	- 1,2	30	21,8
Verwaltungs- und Betriebsaufwand	627 062	613 706	- 2,1	18	13,0
Kalkulatorische Kosten	207 163	81 009	- 60,9	2	1,7
Erstattungen von Ausgaben des Verwaltungs- haushalts, Zuweisungen und Zuschüsse für lfd. Zwecke, Schuldendiensthilfen					
an öffentlichen Bereich	280 708	276 976	- 1,3	8	5,9
an andere Bereiche	197 126	229 595	16,5	7	4,9
innere Verrechnungen	117 089	61 100	- 47,8	2	1,3
Aufgabenbezogene Leistungsbeteiligungen	-	133 003	X	4	2,8
Leistungen der Sozialhilfe u. ä.	699 564	595 889	- 14,8	17	12,7
Zinsausgaben					
an öffentlichen Bereich	5 483	1 794	- 67,3	0	0,0
an andere Bereiche	113 555	122 839	8,2	4	2,6
für innere Darlehen	223	319	43,1	0	0,0
Allgemeine Zuweisungen und Umlagen					
an Land	57 356	26 247	- 54,2	1	0,6
an Gemeinden/Gv	547 108	565 150	3,3	17	12,0
an Verwaltungsgemeinschaften	15 906	15 591	- 2,0	0	0,3
Zuführung zum Vermögenshaushalt	88 324	84 798	- 4,0	2	1,8
Deckungsreserven, weitere Finanzausgaben	- 6 228	8 388	X	0	0,2
Verwaltungshaushalt zusammen	3 986 172	3 839 807	- 3,7	112	81,6
Ausgaben des Vermögenshaushalts					
Zuführung zum Verwaltungshaushalt	42 465	31 270	- 26,4	1	0,7
Zuführung an Rücklagen	117 440	14 242	- 87,9	0	0,3
Gewährung von Darlehen	1 478	2 379	61,0	0	0,1
Erwerb von Beteiligungen, Kapitaleinlagen	5 077	2 147	- 57,7	0	0,0
Erwerb von Grundstücken sowie beweglichen Sachen des Anlagevermögens	92 906	99 758	7,4	3	2,1
Baumaßnahmen	473 522	477 016	0,7	14	10,1
dar. für Schulen	87 685	90 958	3,7	3	1,9
Straßen	107 825	108 416	0,5	3	2,3
Abwasserbeseitigung	86 138	76 955	- 10,7	2	1,6
Tilgung von Krediten, Rückzahlung innerer Darlehen	144 384	188 679	30,7	6	4,0
Zuweisungen und Zuschüsse für Investitionen					
an öffentlichen Bereich	13 642	13 189	- 3,3	0	0,3
an andere Bereiche	28 190	26 109	- 7,4	1	0,6
Kreditbeschaffungskosten	145	125	- 13,4	0	0,0
Ablösung von Dauerlasten	761	19	- 97,5	0	0,0
Deckung von Soll-Fehlbeträgen	54 087	9 812	- 81,9	0	0,2
Vermögenshaushalt zusammen	974 097	864 746	- 11,2	25	18,4
Ausgaben des Verwaltungs- und Vermögenshaushalts					
Insgesamt	4 960 268	4 704 553	- 5,2	138	100,0

¹⁾ Gerundete Beträge. - ²⁾ Werte aus vollen EURO-Beträgen errechnet.

Tabelle 2.7 Haushaltsansätze der Gemeinden/Gv in Unterfranken 2004 und 2005

Einnahmeart	2004	2005	Veränderung gegenüber 2004 in %²)	2005	
	1 000 €¹)			€ je	Anteil
				Einwohner	in %
Einnahmen des Verwaltungshaushalts					
Steuern (netto) und steuerähnliche Einnahmen	742 532	765 664	3,1	22	21,7
Schlüsselzuweisungen, Bedarfzuweisungen, sonstige allgemeine Zuweisungen					
vom Bund	55	46	- 17,1	0	0,0
vom Land	402 422	418 255	3,9	12	11,8
von Gemeinden/Gv	56	130	133,3	0	0,0
von Verwaltungsgemeinschaften	-	-	X	-	-
Allgemeine Umlagen von Gemeinden/Gv	458 766	465 257	1,4	14	13,2
Leistungen des Landes aus der Umsetzung des Vierten Gesetzes für Moderne Dienst- leistungen am Arbeitsmarkt	-	6 031	X	0	0,2
Verwaltungs- und Benutzungsgebühren, zweckgebundene Abgaben	319 248	318 109	18,2	6	6,2
Übrige Verwaltungs- und Betriebseinnahmen, Gewinnanteile, Konzessionsabgaben, Ersatz sozialer Leistungen, weitere Finanzeinnahmen	186 644	220 634	18,2	6	6,2
Erstattungen von Ausgaben des Verwaltungs- haushalts, Zuweisungen und Zuschüsse für lfd. Zwecke, Zinseinnahmen, Schuldendiensthilfen					
vom Bund, LAF, ERP-Sondervermögen	1 901	7 943	X	0	0,2
vom Land	194 845	194 333	- 0,3	6	5,5
von Gemeinden/Gv	79 414	83 215	4,8	2	2,4
vom sonstigen öffentlichen Bereich	10 158	8 841	- 13,0	0	0,3
von anderen Bereichen	27 537	29 734	8,0	1	0,8
innere Verrechnungen, Zinsen aus inneren Darlehen	76 519	82 327	7,6	2	2,3
Aufgabenbezogene Leistungsbeteiligungen	-	69 457	X	2	2,0
Kalkulatorische Einnahmen	100 296	113 598	13,3	3	3,2
Zuführung vom Vermögenshaushalt	35 274	14 749	- 58,2	0	0,4
Verwaltungshaushalt zusammen	2 635 667	2 798 322	6,2	82	79,1
Einnahmen des Vermögenshaushalts					
Zuführung vom Verwaltungshaushalt	89 822	116 901	30,1	3	3,3
Entnahmen aus Rücklagen	132 382	117 918	- 10,9	3	3,3
Rückflüsse von Darlehen	5 064	4 073	- 19,6	0	0,1
Einnahmen aus der Veräußerung von Vermögen	87 144	77 740	- 10,8	2	2,2
Beiträge und ähnliche Entgelte	91 919	99 119	7,8	3	2,8
Zuweisungen für Investitionen und Investitionsförderungsmaßnahmen					
vom Bund, LAF, ERP-Sondervermögen	3 228	4 198	30,1	0	0,1
vom Land	123 994	120 313	- 3,0	4	3,4
von Gemeinden/Gv	5 816	7 058	21,4	0	0,2
vom sonstigen öffentlichen Bereich	2 700	1 173	- 56,6	0	0,0
von anderen Bereichen	6 068	7 137	17,6	0	0,2
Einnahmen aus Krediten und inneren Darlehen	157 819	181 927	15,3	5	5,1
Vermögenshaushalt zusammen	705 956	737 556	4,5	22	20,9
Einnahmen des Verwaltungs- und Vermögenshaushalts					
Insgesamt	3 341 623	3 535 878	5,8	104	100,0

¹⁾ Gerundete Beträge.- ²⁾ Werte aus vollen EURO-Beträgen errechnet.

Ausgabeart	2004	2005	Veränderung gegenüber 2004 in %²)	2005	
	1 000 €¹)			€ je Einwohner	Anteil in %
Ausgaben des Verwaltungshaushalts					
Personalausgaben (einschl. Deckungsreserve)	614 766	619 184	0,7	18	17,4
Verwaltungs- und Betriebsaufwand	458 778	467 289	1,9	14	13,1
Kalkulatorische Kosten	100 296	113 544	13,2	3	3,2
Erstattungen von Ausgaben des Verwaltungs- haushalts, Zuweisungen und Zuschüsse für lfd. Zwecke, Schuldendiensthilfen					
an öffentlichen Bereich	184 394	194 855	5,7	6	5,5
an andere Bereiche	122 487	127 087	3,8	4	3,6
innere Verrechnungen	76 033	81 866	7,7	2	2,3
Aufgabenbezogene Leistungsbeteiligungen	-	79 691	X	2	2,2
Leistungen der Sozialhilfe u. ä.	425 947	412 275	- 3,2	12	11,6
Zinsausgaben					
an öffentlichen Bereich	1 716	1 208	- 29,6	0	0,0
an andere Bereiche	70 874	79 535	12,2	2	2,2
für innere Darlehen	486	462	- 5,1	0	0,0
Allgemeine Zuweisungen und Umlagen					
an Land	43 800	29 234	- 33,3	1	0,8
an Gemeinden/Gv	462 275	455 750	- 1,4	13	12,8
an Verwaltungsgemeinschaften	31 059	31 965	2,9	1	0,9
Zuführung zum Vermögenshaushalt	89 822	116 901	30,1	3	3,3
Deckungsreserven, weitere Finanzausgaben	13 410	3 976	X	0	0,1
Verwaltungshaushalt zusammen	2 696 142	2 814 820	4,4	82	79,0
Ausgaben des Vermögenshaushalts					
Zuführung zum Verwaltungshaushalt	35 274	14 749	- 58,2	0	0,4
Zuführung an Rücklagen	20 126	22 074	9,7	1	0,6
Gewährung von Darlehen	1 763	1 882	6,8	0	0,1
Erwerb von Beteiligungen, Kapitaleinlagen	3 188	3 228	1,3	0	0,1
Erwerb von Grundstücken sowie beweglichen Sachen des Anlagevermögens	79 949	74 829	- 6,4	2	2,1
Baumaßnahmen	431 087	462 466	7,3	14	13,0
dar. für Schulen	52 037	73 603	41,4	2	2,1
Straßen	122 792	123 180	0,3	4	3,5
Abwasserbeseitigung	74 436	78 330	5,2	2	2,2
Tilgung von Krediten, Rückzahlung innerer Darlehen	92 261	93 340	1,2	3	2,6
Zuweisungen und Zuschüsse für Investitionen					
an öffentlichen Bereich	18 725	20 674	10,4	1	0,6
an andere Bereiche	27 148	28 533	5,1	1	0,8
Kreditbeschaffungskosten	66	63	- 4,7	0	0,0
Ablösung von Dauerlasten	117	125	7,0	0	0,0
Deckung von Soll-Fehlbeträgen	5 318	26 894	X	1	0,8
Vermögenshaushalt zusammen	715 021	748 858	4,7	22	21,0
Ausgaben des Verwaltungs- und Vermögenshaushalts					
Insgesamt	3 411 163	3 563 678	4,5	104	100,0

¹⁾ Gerundete Beträge. - ²⁾ Werte aus vollen EURO-Beträgen errechnet.

Tabelle 2.8 Haushaltsansätze der Gemeinden/Gv in Schwaben 2004 und 2005

Einnahmeart	2004	2005	Veränderung gegenüber 2004 in % ²⁾	2005	
	1 000 € ¹⁾			€ je Einwohner	Anteil in %
Einnahmen des Verwaltungshaushalts					
Steuern (netto) und steuerähnliche Einnahmen	1 072 497	1 114 603	3,9	33	24,2
Schlüsselzuweisungen, Bedarfzuweisungen, sonstige allgemeine Zuweisungen					
vom Bund	8	151	X	0	0,0
vom Land	505 039	491 975	- 2,6	14	10,7
von Gemeinden/Gv	119	121	1,9	0	0,0
von Verwaltungsgemeinschaften	27	3	X	0	0,0
Allgemeine Umlagen von Gemeinden/Gv	697 462	714 585	2,5	21	15,5
Leistungen des Landes aus der Umsetzung des Vierten Gesetzes für Moderne Dienst- leistungen am Arbeitsmarkt	-	1 308	X	0	0,0
Verwaltungs- und Benutzungsgebühren, zweckgebundene Abgaben	316 701	324 374	32,3	8	6,1
Übrige Verwaltungs- und Betriebseinnahmen, Gewinnanteile, Konzessionsabgaben, Ersatz sozialer Leistungen, weitere Finanzeinnahmen	213 862	282 983	32,3	8	6,1
Erstattungen von Ausgaben des Verwaltungs- haushalts, Zuweisungen und Zuschüsse für lfd. Zwecke, Zinseinnahmen, Schuldendiensthilfen					
vom Bund, LAF, ERP-Sondervermögen	5 496	4 819	- 12,3	0	0,1
vom Land	253 148	260 439	2,9	8	5,7
von Gemeinden/Gv	134 022	136 343	1,7	4	3,0
vom sonstigen öffentlichen Bereich	9 456	9 760	3,2	0	0,2
von anderen Bereichen	46 205	48 055	4,0	1	1,0
innere Verrechnungen, Zinsen aus inneren Darlehen	83 397	84 402	1,2	2	1,8
Aufgabenbezogene Leistungsbeteiligungen	-	38 650	X	1	0,8
Kalkulatorische Einnahmen	116 792	120 203	2,9	4	2,6
Zuführung vom Vermögenshaushalt	49 066	26 367	- 46,3	1	0,6
Verwaltungshaushalt zusammen	3 503 296	3 659 141	4,4	107	79,5
Einnahmen des Vermögenshaushalts					
Zuführung vom Verwaltungshaushalt	132 016	147 701	11,9	4	3,2
Entnahmen aus Rücklagen	115 067	108 065	- 6,1	3	2,3
Rückflüsse von Darlehen	7 668	23 861	X	1	0,5
Einnahmen aus der Veräußerung von Vermögen	178 827	139 113	- 22,2	4	3,0
Beiträge und ähnliche Entgelte	90 638	87 846	- 3,1	3	1,9
Zuweisungen für Investitionen und Investitionsförderungsmaßnahmen					
vom Bund, LAF, ERP-Sondervermögen	3 808	12 921	X	0	0,3
vom Land	176 489	162 233	- 8,1	5	3,5
von Gemeinden/Gv	11 189	10 817	- 3,3	0	0,2
vom sonstigen öffentlichen Bereich	2 274	2 691	18,4	0	0,1
von anderen Bereichen	11 582	11 791	1,8	0	0,3
Einnahmen aus Krediten und inneren Darlehen	246 995	238 254	- 3,5	7	5,2
Vermögenshaushalt zusammen	976 553	945 293	- 3,2	28	20,5
Einnahmen des Verwaltungs- und Vermögenshaushalts					
Insgesamt	4 479 849	4 604 434	2,8	135	100,0

¹⁾ Gerundete Beträge.- ²⁾ Werte aus vollen EURO-Beträgen errechnet.

Ausgabeart	2004	2005	Veränderung gegenüber 2004 in % ²⁾	2005	
	1 000 € ¹⁾			€ je Einwohner	Anteil in %
Ausgaben des Verwaltungshaushalts					
Personalausgaben (einschl. Deckungsreserve)	782 162	790 538	1,1	23	17,1
Verwaltungs- und Betriebsaufwand	530 558	543 024	2,3	16	11,8
Kalkulatorische Kosten	116 792	120 203	2,9	4	2,6
Erstattungen von Ausgaben des Verwaltungs- haushalts, Zuweisungen und Zuschüsse für lfd. Zwecke, Schuldendiensthilfen					
an öffentlichen Bereich	263 881	274 155	3,9	8	5,9
an andere Bereiche	187 974	199 777	6,3	6	4,3
innere Verrechnungen	83 103	84 125	1,2	2	1,8
Aufgabenbezogene Leistungsbeteiligungen	-	72 464	X	2	1,6
Leistungen der Sozialhilfe u. ä.	595 120	565 867	- 4,9	17	12,3
Zinsausgaben					
an öffentlichen Bereich	3 092	2 679	- 13,4	0	0,1
an andere Bereiche	97 697	107 886	10,4	3	2,3
für innere Darlehen	293	277	- 5,6	0	0,0
Allgemeine Zuweisungen und Umlagen					
an Land	51 666	31 041	- 39,9	1	0,7
an Gemeinden/Gv	677 024	695 151	2,7	20	15,1
an Verwaltungsgemeinschaften	33 849	34 975	3,3	1	0,8
Zuführung zum Vermögenshaushalt	132 016	147 701	11,9	4	3,2
Deckungsreserven, weitere Finanzausgaben	10 059	4 732	- 53,0	0	0,1
Verwaltungshaushalt zusammen	3 565 288	3 674 596	3,1	108	79,6
Ausgaben des Vermögenshaushalts					
Zuführung zum Verwaltungshaushalt	49 066	26 367	- 46,3	1	0,6
Zuführung an Rücklagen	21 824	24 541	12,4	1	0,5
Gewährung von Darlehen	9 768	8 001	- 18,1	0	0,2
Erwerb von Beteiligungen, Kapitaleinlagen	7 149	11 924	66,8	0	0,3
Erwerb von Grundstücken sowie beweglichen Sachen des Anlagevermögens	143 615	130 089	- 9,4	4	2,8
Baumaßnahmen	455 563	472 952	3,8	14	10,3
dar. für Schulen	55 913	69 732	24,7	2	1,5
Straßen	157 693	157 739	0,0	5	3,4
Abwasserbeseitigung	97 416	91 809	- 5,8	3	2,0
Tilgung von Krediten, Rückzahlung innerer Darlehen	147 604	150 063	1,7	4	3,3
Zuweisungen und Zuschüsse für Investitionen					
an öffentlichen Bereich	34 035	31 840	- 6,4	1	0,7
an andere Bereiche	61 854	59 868	- 3,2	2	1,3
Kreditbeschaffungskosten	47	108	X	0	0,0
Ablösung von Dauerlasten	1 032	754	- 27,0	0	0,0
Deckung von Soll-Fehlbeträgen	39 349	22 730	- 42,2	1	0,5
Vermögenshaushalt zusammen	970 906	939 238	- 3,3	28	20,4
Ausgaben des Verwaltungs- und Vermögenshaushalts					
Insgesamt	4 536 194	4 613 834	1,7	135	100,0

¹⁾ Gerundete Beträge. - ²⁾ Werte aus vollen EURO-Beträgen errechnet.