



Kennziffer  
L II 2 - vj  
2/04

## Statistische Berichte

# Gemeindefinanzen in Bayern

2. Vierteljahr 2004



Herausgegeben im  
November 2004  
Bestellnummer:  
L22003 200442  
Einzelpreis:  
4,40 €

# Statistisches Jahrbuch für Bayern 2004

- 629 Seiten
- Tabellenwerk mit den wichtigsten statistischen Daten zum Freistaat Bayern
- Graphische Darstellungen
- Bayernkarten mit Regierungsbezirken, Landkreisen und kreisfreien Städten, Regionen
- Geographische und meteorologische Angaben
- auch auf CD-ROM

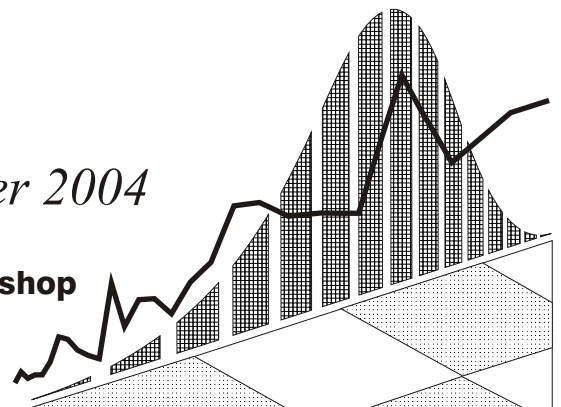
## Inhalt

- Zeitreihen • Zeitreihen zu sämtlichen statistischen Bereichen für die Jahre 1960, 1970, 1980, 1990 und 2002 und 2003
- Bevölkerung und Kultur • Bevölkerungsstand und -bewegung, Gesundheitswesen, Bildung und Kultur, Rechtspflege, Wahlen, Erwerbstätigkeit
- Wirtschaft und Finanzen • Land- und Forstwirtschaft, Produzierendes Gewerbe, Bautätigkeit, Wohnungswesen, Handel und Gastgewerbe, Verkehr, Geld und Kredit, Versicherungen, Öffentliche Finanzen, Preise
- Soziale Verhältnisse • Öffentliche Sozialleistungen, Löhne und Gehälter, Versorgung und Verbrauch
- Gesamte Volkswirtschaft • Entstehung, Verteilung und Verwendung des Sozialproduktes, Umweltschutz
- Regionaldaten • Strukturdaten der Landkreise, kreisfreien Städte, Regierungsbezirke und Regionen
- Bund und Länder • Wichtige Strukturdaten Deutschlands und aller Bundesländer
- Bayern in Europa • Strukturdaten der Mitgliedsstaaten der EU
- Sachverzeichnis • Merkmalsbezogen tief gegliedert

*Die aktuelle Ausgabe  
erscheint im Dezember 2004*

**[www.statistik.bayern.de/webshop](http://www.statistik.bayern.de/webshop)**

Weitere Bestellmöglichkeiten finden Sie  
im Impressum.



### Zeichenerklärung

- |   |  |     |  |
|---|--|-----|--|
| 0 | = mehr als nichts, aber weniger als die Hälfte der kleinsten in der Tabelle nachgewiesenen Einheit | ( ) | = Nachweis unter dem Vorbehalt, dass der Zahlenwert erhebliche Fehler aufweisen kann |
| - | = nichts vorhanden   | p   | = vorläufiges Ergebnis   |
| / | = keine Angaben, da Zahlen nicht sicher genug  | r   | = berichtiges Ergebnis   |
| · | = Zahlenwert unbekannt oder geheimzuhalten   | s   | = geschätztes Ergebnis   |
| x | = Tabellenfach gesperrt, da Aussage nicht sinnvoll   | ≙   | = entspricht   |

### Auf- und Abrundungen

Im allgemeinen ist ohne Rücksicht auf die Endsummen auf- bzw. abgerundet worden. Deshalb können sich bei der Summierung von Einzelangaben geringfügige Abweichungen zu den Endsummen ergeben. Bei Aufgliederungen einer Gesamtheit in Prozent kann die Summe der Einzelwerte wegen Rundens vom Wert 100 % abweichen. Eine Abstimmung auf 100 % erfolgt im allgemeinen nicht.

### Impressum

Verleger, Herausgeber und Druck: Bayerisches Landesamt für Statistik und Datenverarbeitung  
Neuhauser Straße 8, 80331 München  
Briefanschrift: 80288 München  
Telefon: 089 2119 255; Telefax: (089) 2119 607  
E-Mail: [vertrieb@statistik.bayern.de](mailto:vertrieb@statistik.bayern.de)  
Internet: <http://www.statistik.bayern.de>

- © Vervielfältigung und Verbreitung, auch auszugsweise, bedürfen der Genehmigung des Herausgebers. In Druckwerken sind für nicht gewerbliche Zwecke Vervielfältigung und Verbreitung, auch auszugsweise, mit Quellenangabe gestattet.

## Inhaltsübersicht

	Seite
1. Ausgewählte Einnahmen und Ausgaben der Gemeinden und Gemeindeverbände in Bayern .....	2
2. Bauausgaben der Gemeinden und Gemeindeverbände in Bayern 2002 bis 2004 nach Aufgabenbereichen .....	3
3. Stand und Bewegung der Schulden der Gemeinden und Gemeindeverbände in Bayern ...	4
4. Steuereinnahmen der Gemeinden in Bayern nach Gemeindegrößenklassen und Quartalen .....	5
Schaubild: Steuereinnahmen je Einwohner in den kreisangehörigen Gemeinden und kreisfreien Städten Bayerns im 2. Vierteljahr 2004 .....	6
Schaubild: Prozentuale Veränderung der Steuereinnahmen in den kreisangehörigen Gemeinden und kreisfreien Städten Bayerns im 2. Vierteljahr 2004 gegenüber dem 2. Vierteljahr 2003 .....	7
5. Einnahmen der Gemeinden und Gemeindeverbände in Bayern nach Arten und Gebietskörperschaftsgruppen im 2. Vierteljahr 2004 .....	8
6. Ausgaben der Gemeinden und Gemeindeverbände in Bayern nach Arten und Gebietskörperschaftsgruppen im 2. Vierteljahr 2004 .....	9
7. Einnahmen der Gemeinden und Gemeindeverbände in Bayern nach Arten und Gebietskörperschaftsgruppen im 1. bis 2. Vierteljahr 2004 .....	10
8. Ausgaben der Gemeinden und Gemeindeverbände in Bayern nach Arten und Gebietskörperschaftsgruppen im 1. bis 2. Vierteljahr 2004 .....	11
9. Gewogene Realsteuerdurchschnittshebesätze in Bayern nach Regierungsbezirken und Gemeindegrößenklassen im 1. bis 2. Vierteljahr 2004 .....	12

# 1. Ausgewählte Einnahmen und Ausgaben 1) der Gemeinden und Gemeindeverbände 2) in Bayern

Einnahmen - bzw. Ausgabeart	2003			2004		Zu- bzw. Abnahme 2. Vj. 2004 gegenüber	
	2. Vj.	3. Vj.	4. Vj.	1. Vj.	2. Vj.	2. Vj. 03	1. Vj. 04
	Millionen EUR					%	
Steuern und steuerähnliche Einnahmen (netto) .....	2 132	2 112	2 937	1 323	2 328	9,2	76,0
Einnahmen aus Verwaltung und Betrieb .....	1 193	1 392	1 385	1 290	1 254	5,1	-2,8
Allgemeine und laufende Zuweisungen, Zinseinnahmen .....	2 558	3 062	2 790	2 718	2 591	1,3	-4,7
Einnahmen der laufenden Rechnung 3)	4 593	5 010	5 705	3 974	4 867	6,0	22,5
Einnahmen aus der Veräußerung von Vermögen .....	142	268	338	356	170	19,7	-52,2
Zuweisungen für Investitionen und Investitionsförderungsmaßnahmen .....	485	564	725	394	360	-25,8	-8,6
Sonstige Einnahmen der Kapitalrechnung .....	26	51	63	12	23	-11,5	91,7
Einnahmen der Kapitalrechnung 3)	641	869	1 107	787	543	-15,3	-31,0
<b>Gesamteinnahmen (ohne besondere Finanzierungsvorgänge) 3)</b>	<b>5 234</b>	<b>5 879</b>	<b>6 812</b>	<b>4 761</b>	<b>5 410</b>	<b>3,4</b>	<b>13,6</b>
Personalausgaben .....	1 445	1 523	1 764	1 607	1 452	0,5	-9,6
Sächlicher Verwaltungs- und Betriebsaufwand .....	976	1 052	1 223	1 211	961	-1,5	-20,6
Zinsausgaben .....	162	213	196	207	153	-5,6	-26,1
Zuweisungen und Zuschüsse für laufende Zwecke .....	1 988	2 257	2 326	1 880	2 059	3,6	9,5
Leistungen der Sozialhilfe .....	760	787	776	803	784	3,2	-2,4
Sonstige soziale Leistungen 4) .....	227	273	284	304	280	23,3	-7,9
Ausgaben der laufenden Rechnung 3)	4 268	4 549	5 162	4 655	4 382	2,7	-5,9
Baumaßnahmen .....	699	941	1 089	519	617	-11,7	18,9
Sonstige Ausgaben der Kapitalrechnung .....	422	473	680	447	354	-16,1	-20,8
Ausgaben der Kapitalrechnung 3)	1 109	1 400	1 751	954	963	-13,2	0,9
<b>Gesamtausgaben (ohne besondere Finanzierungsvorgänge) 3)</b>	<b>5 377</b>	<b>5 949</b>	<b>6 913</b>	<b>5 609</b>	<b>5 345</b>	<b>-0,6</b>	<b>-4,7</b>
Finanzierungssaldo 5) .....	- 143	- 70	- 101	- 848	65	x	x
Besondere Finanzierungsvorgänge .....							
Einnahmen .....	647	919	921	1 258	720	11,3	-42,8
dav. Einnahmen aus Krediten .....	296	712	685	590	421	42,2	-28,6
Entnahmen aus Rücklagen .....	351	206	236	668	299	-14,8	-55,2
Ausgaben .....	748	661	639	1 588	762	1,9	-52,0
dar. Schuldentilgung .....	233	363	402	349	259	11,2	-25,8
Zuführung an Rücklagen .....	293	169	191	717	311	6,1	-56,6

1) Ohne haushaltstechnische Verrechnungen und Leistungen für Auftragsangelegenheiten (Zivilschutz, Ausbildungsförderung, Wohngeld)

2) Ohne Verwaltungsgemeinschaften und ohne kaufmännisch buchende Krankenhäuser

3) Bereinigt um Zahlungen von gleicher Ebene

4) Neu ab 01.01.2000, bisher in "Zuweisungen und Zuschüsse für laufende Zwecke"

5) Gesamteinnahmen minus Gesamtausgaben.

## 2. Bauausgaben der Gemeinden und Gemeindeverbände in Bayern 2002 bis 2004 nach Aufgabenbereichen

Vierteljahr	Bauausgaben insgesamt	darunter				
		Schulen	Straßen	Abwasser- beseitigung	Abfall- beseitigung	Verkehrs- und Versorgungs- unternehmen
		1 000 Euro				
Kreisfreie Städte						
2002 1. Vj. ....	116 648	21 671	25 172	7 231	252	7 174
2. Vj. ....	181 371	28 401	56 654	7 372	50	17 127
3. Vj. ....	197 476	37 953	52 023	9 151	272	5 712
4. Vj. ....	236 104	46 556	67 854	16 276	397	20 142
2003 1. Vj. ....	117 939	27 032	25 662	5 809	265	7 501
2. Vj. ....	130 557	29 339	31 162	9 702	37	9 653
3. Vj. ....	171 159	39 569	44 527	10 221	99	12 225
4. Vj. ....	215 704	45 420	72 954	9 475	5	16 761
2004 1. Vj. ....	106 514	21 773	29 137	3 901	123	4 336
2. Vj. ....	123 693	27 420	34 200	3 799	114	5 946
Kreisangehörige Gemeinden						
2002 1. Vj. ....	447 210	40 719	112 452	102 193	1 380	32 280
2. Vj. ....	591 808	50 808	156 484	142 043	1 584	47 013
3. Vj. ....	709 155	73 797	189 989	177 136	1 847	51 312
4. Vj. ....	769 937	75 342	213 798	183 969	1 798	62 179
2003 1. Vj. ....	371 401	41 227	87 618	83 064	481	35 919
2. Vj. ....	480 626	45 138	118 119	123 119	923	43 573
3. Vj. ....	637 241	68 363	165 184	165 469	1 235	52 867
4. Vj. ....	740 302	74 135	201 440	181 215	1 430	57 420
2004 1. Vj. ....	358 779	34 605	86 229	90 412	547	31 369
2. Vj. ....	428 422	40 780	104 979	117 604	685	34 767
Landkreise						
2002 1. Vj. ....	78 267	46 274	19 065	-	3 302	3
2. Vj. ....	93 573	49 496	27 892	-	6 218	371
3. Vj. ....	131 253	71 625	43 238	-	2 601	23
4. Vj. ....	141 593	70 625	50 338	-	2 274	220
2003 1. Vj. ....	66 079	41 467	14 064	-	816	24
2. Vj. ....	79 912	45 617	23 212	-	1 203	59
3. Vj. ....	117 577	64 130	40 878	-	3 342	627
4. Vj. ....	119 794	63 097	41 985	-	3 060	501
2004 1. Vj. ....	49 545	32 025	11 528	-	563	82
2. Vj. ....	60 416	35 618	14 816	-	1 676	86
Bezirke						
2002 1. Vj. ....	8 134	1 586	-	-	-	-
2. Vj. ....	7 969	1 492	-	-	-	-
3. Vj. ....	9 020	2 307	-	-	-	-
4. Vj. ....	12 586	2 024	-	-	-	-
2003 1. Vj. ....	5 112	949	-	-	-	-
2. Vj. ....	7 906	1 454	-	-	-	-
3. Vj. ....	14 871	2 029	-	-	-	-
4. Vj. ....	12 449	2 444	-	-	-	-
2004 1. Vj. ....	3 907	626	-	-	-	-
2. Vj. ....	4 906	1 337	-	-	-	-
Gemeinden und Gemeindeverbände insgesamt						
2002 1. Vj. ....	650 259	110 250	156 689	109 424	4 934	39 457
2. Vj. ....	874 721	130 197	241 030	149 415	7 852	64 511
3. Vj. ....	1 046 904	185 682	285 250	186 287	4 720	57 047
4. Vj. ....	1 160 220	194 547	331 990	200 245	4 469	82 541
2003 1. Vj. ....	560 531	110 675	127 344	88 873	1 562	43 444
2. Vj. ....	699 001	121 548	172 493	132 821	2 163	53 285
3. Vj. ....	940 848	174 091	250 589	175 690	4 676	65 719
4. Vj. ....	1 088 249	185 096	316 379	190 690	4 495	74 682
2004 1. Vj. ....	518 745	89 029	126 894	94 313	1 233	35 787
2. Vj. ....	617 437	105 155	153 995	121 403	2 475	40 799

3. Stand und Bewegung der Schulden der Gemeinden und Gemeindeverbände in Bayern  
im 2. Vierteljahr 2004

Art der Schulden  Zeitraum	Gemeinden und Gemeinde- verbände 1)	davon					
		kreis- freie Städte	kreis- angehörige Gemeinden	davon		Land- kreise	Bezirke
				unter 10 000 Einwohner	10 000 und mehr Einwohner		
Schulden am Kreditmarkt und bei öffentlichen Haushalten							
Stand am 31. März	15379271	6595346	6439234	4141543	2297690	2093318	251374
Aufnahme 2. Vierteljahr	443295	280593	111321	70309	41012	40882	10500
Tilgung 2. Vierteljahr	266189	86086	136281	96624	39656	39890	3932
Berichtigungen, sonstige Zu- und Abgänge	50772-	49294-	4847-	1223	6070-	3528	159-
Stand am 30. Juni	15504002	6740558	6407824	4114848	2292975	2097837	257784
EUR je Einwohner	1250,59	1947,19	717,10	722,93	706,89	234,77	20,79
Veränderung gegenüber 31. März in %	0,8	2,2	0,5-	0,6-	0,2-	0,2	2,5
davon Schulden am Kreditmarkt u. ä.							
Stand am 31. März	14517790	6064761	6164979	4018658	2146321	2041009	247040
Aufnahme 2. Vierteljahr	420508	267226	109629	68728	40901	33152	10500
Tilgung 2. Vierteljahr	259412	82842	133046	95050	37996	39642	3882
Berichtigungen, sonstige Zu- und Abgänge	56383-	49294-	2608-	4881	7489-	4320-	162-
Stand am 30. Juni	14620898	6199851	6137351	3995613	2141738	2030200	253496
EUR je Einwohner	1179,35	1790,99	686,84	701,98	660,26	227,20	20,45
Veränderung gegenüber 31. März in %	0,7	2,2	0,4-	0,6-	0,2-	0,5-	2,6
Schulden bei öffentlichen Verwaltungsträgern							
Stand am 31. März	861481	530584	274255	122886	151369	52308	4334
Aufnahme 2. Vierteljahr	22788	13366	1692	1581	111	7730	-
Tilgung 2. Vierteljahr	6776	3244	3235	1574	1661	248	49
Berichtigungen, sonstige Zu- und Abgänge	5611	0	2239-	3658-	1418	7847	3
Stand am 30. Juni	883104	540707	270472	119235	151237	67637	4288
EUR je Einwohner	71,23	156,20	30,27	20,95	46,62	7,57	0,35
Veränderung gegenüber 31. März in %	2,5	1,9	1,4-	3,0-	0,1-	29,3	1,1-
Außerdem:							
Innere Darlehen							
Stand am 31. März	68244	30294	11282	5863	5418	26668	-
Stand am 30. Juni	67358	30200	11260	5816	5444	25897	-
Kassenkredite							
Stand am 31. März	575907	326557	211948	129165	82783	34812	2590
Stand am 30. Juni	583529	286107	201020	112180	88840	27812	68590

1) Ohne Verwaltungsgemeinschaften.

#### 4. Steuereinnahmen der Gemeinden in Bayern nach Gemeindegrößenklassen und Quartalen

Gemeindegrößenklasse  Vierteljahr	Grundsteuer		Gewerbsteuer			Gemeindeanteil an der		Hunde- steuer	Zuschl. zur Grund- erwerb- steuer (Restabw.) 1)	Gemeinde- steuern ins- gesamt
	A	B	brutto	Umlage	netto	Einkommen- steuer	Umsatz - steuer			
	1 000 Euro									

##### 2. Vierteljahr 2004

###### Kreisfreie Städte mit ... Einwohnern

100 000 oder mehr .....	286	105 972	428 450	47 145	381 305	210 777	44 201	325	-	742 866
50 000 bis unter 100 000 .....	119	23 369	82 869	9 544	73 325	34 139	6 584	90	-	137 626
unter 50 000 .....	120	10 638	43 786	9 181	34 605	21 035	3 754	75	-	70 227
<b>Zusammen</b>	<b>525</b>	<b>139 979</b>	<b>555 105</b>	<b>65 870</b>	<b>489 235</b>	<b>265 951</b>	<b>54 539</b>	<b>490</b>	<b>-</b>	<b>950 719</b>

###### Kreisangehörige Gemeinden mit ... Einwohnern

50 000 oder mehr .....	36	1 455	4 234	1 554	2 680	3 528	416	5	-	8 120
20 000 bis unter 50 000 .....	571	27 654	97 275	23 648	73 627	81 839	7 873	465	-	192 029
10 000 bis unter 20 000 .....	2 343	57 085	236 005	49 743	186 262	149 570	18 597	913	-	414 770
5 000 bis unter 10 000 .....	4 603	48 279	186 268	40 046	146 222	129 860	11 899	1 052	- 54	341 861
3 000 bis unter 5 000 .....	4 554	32 360	95 543	20 771	74 772	95 175	6 391	794	- 28	214 018
1 000 bis unter 3 000 .....	6 991	30 518	74 047	14 620	59 427	91 369	5 324	964	-	194 593
unter 1 000 .....	789	1 533	4 300	540	3 760	5 097	260	66	30	11 535
<b>Zusammen</b>	<b>19 887</b>	<b>198 884</b>	<b>697 672</b>	<b>150 922</b>	<b>546 750</b>	<b>556 438</b>	<b>50 760</b>	<b>4 259</b>	<b>- 52</b>	<b>1 376 926</b>
<b>Gemeinden insgesamt</b>	<b>20 412</b>	<b>338 863</b>	<b>1 252 777</b>	<b>216 792</b>	<b>1 035 985</b>	<b>822 389</b>	<b>105 299</b>	<b>4 749</b>	<b>- 52</b>	<b>2 327 645</b>

##### 1. Halbjahr 2004

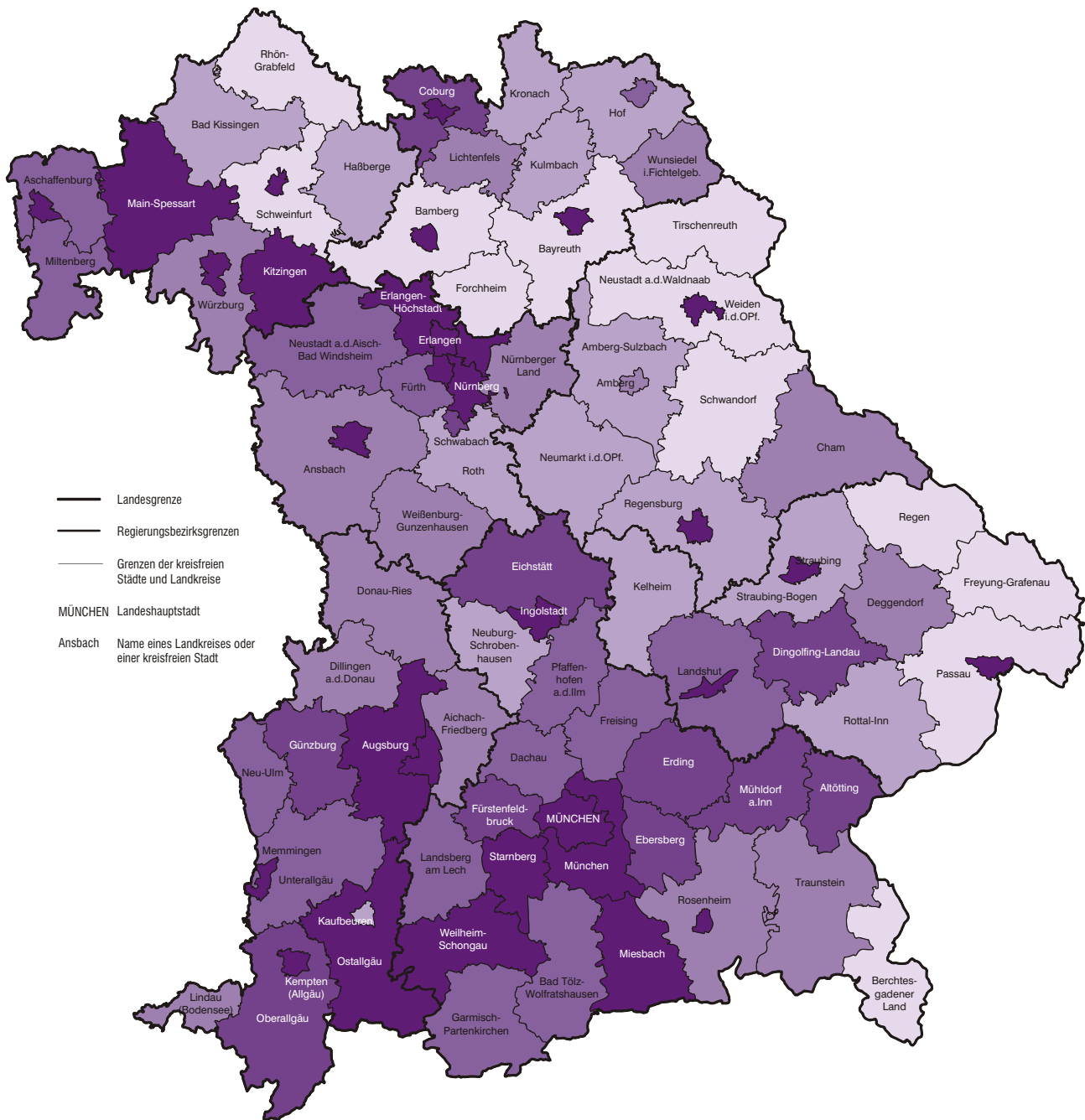
<b>Kreisfreie Städte</b>	977	246 530	912 219	43 943	868 276	274 678	57 372	5 264	0	1 453 097
<b>Kreisangehörige Gemeinden</b>	38 070	375 733	1 260 949	152 367	1 108 582	605 475	57 611	11 306	188	2 196 965
<b>Gemeinden insgesamt</b>	<b>39 047</b>	<b>622 263</b>	<b>2 173 168</b>	<b>196 310</b>	<b>1 976 858</b>	<b>880 153</b>	<b>114 983</b>	<b>16 570</b>	<b>188</b>	<b>3 650 062</b>

##### Gemeindesteuereinnahmen nach Quartalen

2002 1. Vj. ....	18 744	266 866	958 891	9 235	949 656	89 244	7 664	10 559	47	1 342 780
2002 2. Vj. ....	19 222	319 384	949 181	260 904	688 277	928 663	105 126	3 938	113	2 064 723
2002 3. Vj. ....	22 046	350 612	883 591	276 040	607 551	962 730	103 631	1 127	153	2 047 850
2002 4. Vj. ....	17 832	276 297	1 115 101	476 349	638 753	2 055 809	203 239	698	136	3 192 764
2003 1. Vj. ....	18 169	274 428	832 645	56 551	776 094	75 501	11 687	9 976	139	1 165 994
2003 2. Vj. ....	18 904	304 759	1 098 379	271 618	826 761	871 663	103 374	5 491	184	2 131 136
2003 3. Vj. ....	22 987	362 891	1 006 622	331 250	675 372	945 789	102 684	1 134	228	2 111 085
2003 4. Vj. ....	17 898	313 327	914 177	610 884	303 293	2 096 697	204 784	641	187	2 936 827
2004 1. Vj. ....	18 635	283 399	920 391	- 20 481	940 872	57 762	9 686	11 824	239	1 322 417
<b>2004 2. Vj. ....</b>	<b>20 412</b>	<b>338 863</b>	<b>1 252 777</b>	<b>216 792</b>	<b>1 035 985</b>	<b>822 389</b>	<b>105 299</b>	<b>4 749</b>	<b>- 52</b>	<b>2 327 645</b>

1) Einschl. Restabwicklung Bagatellsteuern ( 17 240 EUR) und sonstige Steuern ( 5 000 EUR) im 2. Vierteljahr 2004

## Steuereinnahmen je Einwohner in den kreisfreien Städten und Landkreisen Bayerns im 2. Vierteljahr 2004

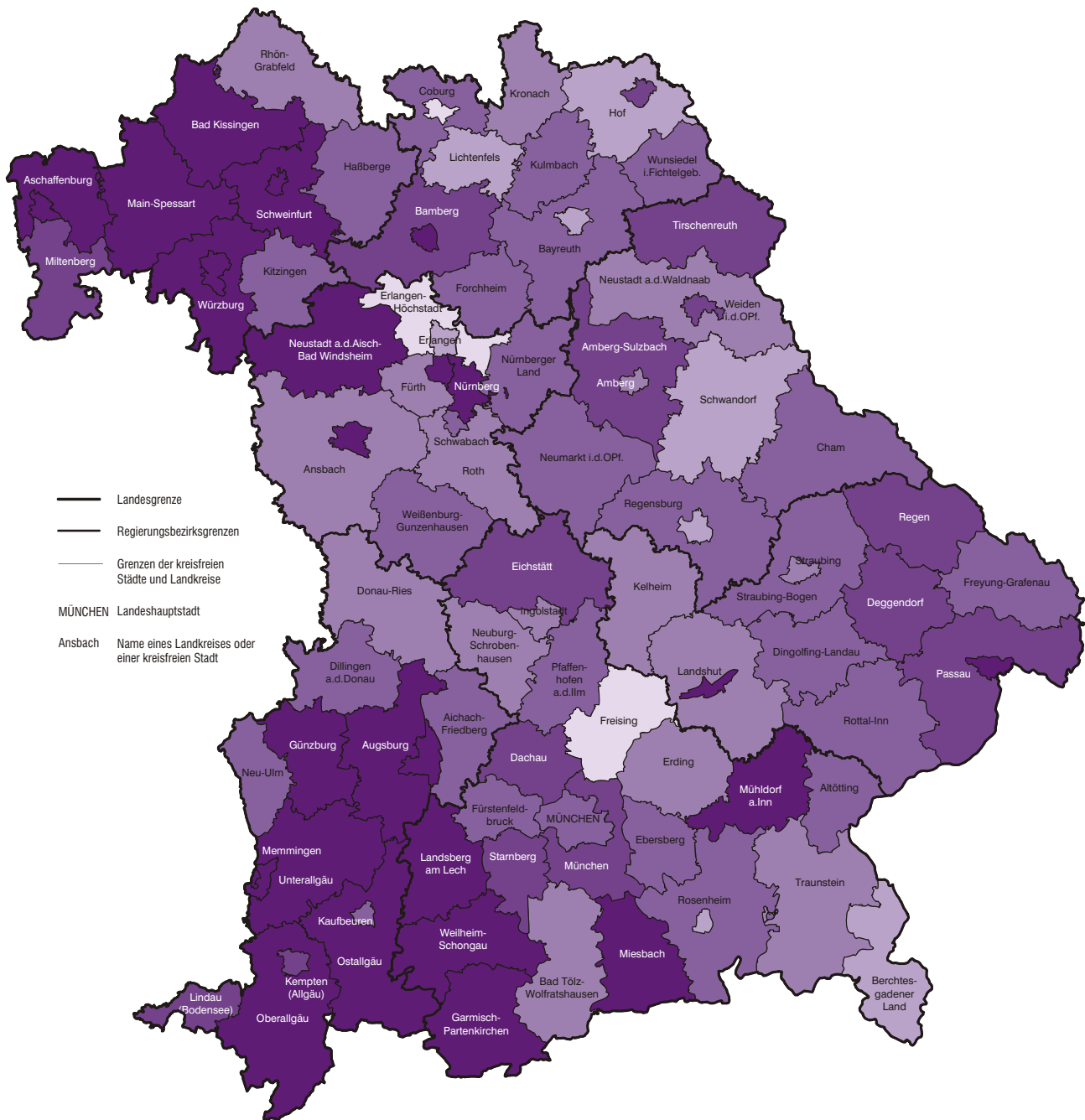


Steuereinnahmen je Einwohner  
in Euro

in Euro		Fragebogen
	bis unter 115	12
115	bis unter 130	14
130	bis unter 145	15
145	bis unter 160	14
160	bis unter 175	11
175	oder mehr	30

Minimum: Lkr Neustadt a.d.Waldnaab	84,95 €
Maximum: Krfr. St Bamberg	475,81 €
Bayern:	169,85 €

# **Prozentuale Veränderung der Steuereinnahmen in den kreisfreien Städten und Landkreisen Bayerns im 2. Vierteljahr 2004 gegenüber dem 2. Vierteljahr 2003**



Veränderung in Prozent	Häufigkeit
bis unter -20	3
-20 bis unter -10	8
-10 bis unter 0	16
0 bis unter 10	27
10 bis unter 20	15
20 oder mehr	27

Minimum: Krfr. St Coburg -46,4 %  
Maximum: Krfr. St Bamberg 148,9 %  
Bayern: 121,3 %

5. Einnahmen der Gemeinden und Gemeindeverbände in Bayern nach Arten und Gebietskörperschaftsgruppen  
im 2. Vierteljahr 2004

Gruppierungs- nummer	Art der Einnahmen	Gemeinden und Ge- meindeverbände 1)		davon			
		Betrag	Verän- derung gegen- über- dem 2. Vj. 2003	kreis- freie Städte	kreis- angehörige Gemeinden	Land- kreise	Bezirke
Einnahmen des Verwaltungshaushalts							
000-032 (./. 810)	Steuern und steuerähnliche Einnahmen 2)	2328465	9,2	950719	1377263	483	–
	Schlüssel-, Bedarfszuweisungen, sonstige allgemeine Zuweisungen						
060	vom Bund	45	29,6–	–	45	–	–
041,051,061,081	vom Land	852897	2,5	196934	357036	298928	–
062,063	von Gemeinden und Gemeindever- bänden, Verwaltungsgemeinschaften	62	X	–	51	10	–
072	Allgemeine Umlagen von Gemeinden	1170742	4,9	–	–	646562	524180
10,11,12	Verwaltungs- und Benutzungsgebühren, zweckgebundene Abgaben	670105	2,7	184358	381753	100010	3984
13-15,21, 22,24-26	Übrige Verwaltungs- und Betriebsein- nahmen, Gewinnanteile, Konzes- sionsabgaben, Ersatz sozialer Lei- stungen, weitere Finanzeinnahmen	583912	8,1	199854	217363	37870	128825
	Erstattungen von Ausgaben des Ver- waltungshaushalts, Zuweisungen und Zuschüsse für lfd. Zwecke, Zins- einnahmen, Schuldendiensthilfen						
160,170,200,230	vom Bund, LAF, ERP-Sondervermögen 3)	16992	26,2	2176	1114	1017	12685
161,171,201,231	vom Land 3)	313361	1,0	114111	102086	74367	22798
162,172,202,232	von Gemeinden und Gemeindever- bänden	136299	20,4–	35246	18058	73020	9975
163,164,173,174, 203,204,233,234	vom sonstigen öffentlichen Bereich	21064	6,3	4400	9313	2081	5271
165-168,175-178, 205-208,235-238	von anderen Bereichen	79864	30,3–	42293	24709	10845	2018
169,209	innere Verrechnungen, Zinsen aus inneren Darlehen	147865	34,7–	90520	50811	6417	117
270,275	Kalkulatorische Einnahmen	420700	68,3	297454	115782	7465	–
28	Zuführung vom Vermögenshaushalt	125134	41,1	12013	72590	3737	36793
295	Ist-Überschuß des Verwaltungs- haushalts	27768	32,4–	7907	2843	16695	323
	Verwaltungshaushalt zusammen	6895276	6,0	2137984	2730816	1279507	746969
Einnahmen des Vermögenshaushalts							
30	Zuführung vom Verwaltungshaushalt	418335	8,1	27441	304803	84359	1732
31	Entnahmen aus Rücklagen	299259	14,7–	8391	279902	10921	45
322-328	Rückflüsse von Darlehen	16920	87,6–	10073	3699	2804	343
33,340,345	Einnahmen aus der Veräußerung von Vermögen	169612	19,6	49499	111969	7234	910
35	Beiträge und ähnliche Entgelte	131958	5,8–	11666	119681	200	411
	Zuweisungen für Investitionen und Investitionsförderungsmaßnahmen						
360	vom Bund, LAF, ERP-Sondervermögen	1376	18,4	1	473	903	–
361	vom Land	190124	4,8	49282	117498	22059	1284
362	von Gemeinden und Gemeindeverbänden	8204	31,0–	342	6103	1439	320
363,364	vom sonstigen öffentlichen Bereich	2866	18,7	684	2234	52–	–
365-368	von anderen Bereichen	8090	25,1–	2977	4672	120	321
370-379	Einnahmen aus Krediten und inneren Darlehen	444655	36,4	280593	111739	41824	10500
392	Durchbuchung von Sollfehlbeträgen	23591	9,4	6799	16789	3	–
395	Ist-Überschuß des Vermögenshaushalts	339669	30,0–	47267	237279	51572	3551
	Vermögenshaushalt zusammen	2054660	6,5–	495015	1316842	223387	19417
	Einnahmen des Verwaltungs- und Vermögenshaushalts insgesamt	8949936	2,8	2632998	4047658	1502894	766386

1) Ohne Verwaltungsgemeinschaften.— 2) Nach Abzug der Gewerbesteuerumlage und einschließlich des Gemeindeanteils an der Einkommen-  
steuer.— 3) Ohne Zivilschutz für Rechnung des Bundes, Ausbildungsförderung, Wohngeld.

Anmerkung: Differenzen in den Summen durch Runden der Zahlen.

6. Ausgaben der Gemeinden und Gemeindeverbände in Bayern nach Arten und Gebietskörperschaftsgruppen  
im 2. Vierteljahr 2004

Gruppierungs- nummer	Art der Ausgaben	Gemeinden und Ge- meindeverbände 1)		davon			
		Betrag	Verän- derung gegen- über- dem 2. Vj. 2003	kreis- freie Städte	kreis- angehörige Gemeinden	Land- kreise	Bezirke
		1 000 EUR	%	1 000 EUR			
	Ausgaben des Verwaltungshaushalts						
40-46	Personalausgaben	1451716	0,5	658445	549374	207685	36213
50-662	Verwaltungs- und Betriebsaufwand 2)	945695	1,2-	315137	410073	207718	12767
675-678,718,84	Erstattungen an andere Bereiche, Zuschüsse an andere Bereiche, weitere Finanzausgaben 2)	68140	1,6	39311	21365	6867	597
680,685	Kalkulatorische Kosten	420700	68,3	297454	115782	7465	-
	Erstattungen von Ausgaben des Ver- waltungshaushalts, Zuweisungen- und Zuschüsse für lfd. Zwecke, Schuldendiensthilfen						
670-674,710-714, 720-724	an öffentlichen Bereich	463739	14,0	65756	115791	125998	156194
70,715-717,725-728	an andere Bereiche	274505	5,3	97049	105447	49494	22515
679	innere Verrechnungen	147773	34,7-	90516	50781	6366	111
73-74	Leistungen der Sozialhilfe u. ä.	784212	3,2	188881	9-	129784	465557
75-79	Sonstige soziale Leistungen 2)	279925	14,5	117974	378	115881	45692
	Zinsausgaben						
800-803	an öffentlichen Bereich	2464	37,0	917	1385	147	14
804,808	an andere Bereiche	150406	6,3-	65036	61843	19965	3562
809	für innere Darlehen	92	73,9-	4	30	51	6
	Allgemeine Zuweisungen und Umlagen						
	an Land						
821	Rückzahlung von Bedarfszuweisungen	40	2,9	-	40	-	-
831	Solidarumlage	65120	36,6-	25151	39968	-	-
822,832	an Gemeinden	1160595	2,7	181076	652504	327015	-
833	an Verwaltungsgemeinschaften	41464	0,7	-	41464	-	-
86	Zuführung zum Vermögenshaushalt	418335	8,1	27441	304803	84359	1732
895	Ist-Fehlbetrag des Verwaltungs- haushalts	168101	16,8-	39166	121514	7420	-
	Verwaltungshaushalt zusammen	6843022	3,0	2209314	2592533	1296214	744961
	Ausgaben des Vermögenshaushalts						
90	Zuführung zum Verwaltungshaushalt	125134	41,1	12013	72590	3737	36793
91	Zuführung an Rücklagen	310849	5,9	32349	261968	15007	1525
922-928	Gewährung von Darlehen	14799	10,6	10088	3715	975	22
930	Erwerb von Beteiligungen, Kapital- einlagen	28201	58,3-	23847	3484	870	-
932,935	Erwerb von Grundstücken sowie be- wegliche Sachen des Anlagever- mögens	204995	3,3-	62252	129139	12980	624
94	Baumaßnahmen	617437	11,7-	123693	428422	60415	4906
	dar. für Schulen	105156	13,5-	27420	40780	35618	1337
	Straßen	153995	10,7-	34200	104979	14816	-
	Abwasserbeseitigung	121404	8,6-	3799	117604	-	-
970-979	Tilgung von Krediten, Rückzahlung innerer Darlehen	266620	9,1	86180	136464	40044	3932
	Zuweisungen und Zuschüsse für Investitionen						
980-984	an öffentlichen Bereich	34331	27,2-	4719	14942	12039	2631
985-988	an andere Bereiche	64467	11,0-	24561	27574	11221	1111
990	Kreditbeschaffungskosten	18	99,4-	5	13	-	-
991	Ablösung von Dauerlasten	446	120,8	-	449	-	4-
992	Deckung von Soll-Fehlbeträgen	23593	15,2	6799	16792	3	-
995	Ist-Fehlbetrag des Vermögens- haushalts	194213	20,1	46426	100044	47744	-
	Vermögenshaushalt zusammen	1885101	2,0-	432932	1195594	205034	51540
	Ausgaben des Verwaltungs- und Vermögenshaushalts insgesamt	8728123	1,9	2642247	3788127	1501248	796501

1) Ohne Verwaltungsgemeinschaften.- 2) Ohne Zivilschutz für Rechnung des Bundes, Ausbildungsförderung, Wohngeld.

Anmerkung: Differenzen in den Summen durch Runden der Zahlen.

7. Einnahmen der Gemeinden und Gemeindeverbände in Bayern nach Arten und Gebietskörperschaftsgruppen  
im 1. bis 2. Vierteljahr 2004

Gruppierungs- nummer	Art der Einnahmen	Gemeinden und Ge- meindeverbände 1)		davon			
		Betrag	Verän- derung gegen- über dem 1. bis 2. Vj. 2003	kreis- freie Städte	kreis- angehörige Gemeinden	Land- kreise	Bezirke
Einnahmen des Verwaltungshaushalts							
000-032 (./ 810)	Steuern und steuerähnliche Einnahmen 2)	3651180	10,7	1453096	2197475	609	-
060	Schlüssel-, Bedarfszuweisungen, sonstige allgemeine Zuweisungen vom Bund	58	18,0-	-	58	-	-
041,051,061,081	von Land	1613308	1,2	367994	656538	588777	-
062,063	von Gemeinden und Gemeindever- bänden, Verwaltungsgemeinschaften	186	14,9-	-	174	12	-
072	Allgemeine Umlagen von Gemeinden	2364908	1,8	-	-	1323076	1041833
10,11,12	Verwaltungs- und Benutzungsgebühren, zweckgebundene Abgaben	1313095	2,9	326835	767404	211750	7105
13-15,21, 22,24-26	Übrige Verwaltungs- und Betriebsein- nahmen, Gewinnanteile, Konzes- sionsabgaben, Ersatz sozialer Lei- stungen, weitere Finanzeinnahmen	1230981	1,1	462264	437426	76918	254374
160,170,200,230	Erstattungen von Ausgaben des Ver- waltungshaushalts, Zuweisungen und Zuschüsse für lfd. Zwecke, Zins- einnahmen, Schuldendiensthilfen vom Bund, LAF, ERP-Sondervermögen 3)	24104	3,9-	3571	1881	1834	16818
161,171,201,231	von Land 3)	727341	5,5	209352	146881	144019	227089
162,172,202,232	von Gemeinden und Gemeindever- bänden	298705	28,6-	93218	38789	149282	17417
163,164,173,174, 203,204,233,234	von sonstigen öffentlichen Bereich	44819	2,3	10008	20894	5268	8649
165-168,175-178, 205-208,235-238	von anderen Bereichen	235951	20,3-	133432	69407	27839	5273
169,209	innere Verrechnungen, Zinsen aus inneren Darlehen	415231	5,9-	186782	204825	21450	2175
270,275	Kalkulatorische Einnahmen	818588	59,3	448938	328147	39786	1717
28	Zuführung vom Vermögenshaushalt	492480	30,8	260018	166116	9234	57111
295	Ist-Überschuß des Verwaltungs- haushalts	38933	38,8-	9368	4948	24295	323
	Verwaltungshaushalt zusammen	13269870	5,5	3964877	5040962	2624148	1639883
Einnahmen des Vermögenshaushalts							
30	Zuführung vom Verwaltungshaushalt	1079963	11,5-	98800	756831	217202	7130
31	Entnahmen aus Rücklagen	966746	4,2-	186672	751658	27474	942
322-328	Rückflüsse von Darlehen	39303	74,9-	19808	11800	6876	818
33,340,345	Einnahmen aus der Veräußerung von Vermögen	525594	24,5-	260676	253878	9456	1584
35	Beiträge und ähnliche Entgelte	265461	0,5-	25556	239020	243	643
360	Zuweisungen für Investitionen und Investitionsförderungsmaßnahmen vom Bund, LAF, ERP-Sondervermögen	5417	133,0	257	3132	2004	24
361	von Land	388828	19,5-	89683	229783	65413	3949
362	von Gemeinden und Gemeindeverbänden	20409	11,4-	1027	13927	4855	599
363,364	von sonstigen öffentlichen Bereich	9582	90,9	2095	6273	1214	-
365-368	von anderen Bereichen	24834	5,3-	10043	13017	1160	614
370-379	Einnahmen aus Krediten und inneren Darlehen	1042341	15,6	684102	241794	98008	18437
392	Durchbuchung von Sollfehlbeträgen	58676	9,5-	6799	43474	3	8400
395	Ist-Überschuß des Vermögenshaushalts	822025	11,3-	224497	468169	116178	13181
	Vermögenshaushalt zusammen	5249178	9,2-	1610014	3032757	550087	56320
	Einnahmen des Verwaltungs- und Vermögenshaushalts insgesamt	18519048	0,9	5574891	8073719	3174235	1696203

1) Ohne Verwaltungsgemeinschaften.— 2) Nach Abzug der Gewerbesteuerumlage und einschließlich des Gemeindeanteils an der Einkommensteuer.— 3) Ohne Zivilschutz für Rechnung des Bundes, Ausbildungsförderung, Wohngeld.

Anmerkung: Differenzen in den Summen durch Runden der Zahlen.

8. Ausgaben der Gemeinden und Gemeindeverbände in Bayern nach Arten und Gebietskörperschaftsgruppen  
im 1. bis 2. Vierteljahr 2004

Gruppierungs- nummer	Art der Ausgaben	Gemeinden und Ge- meindeverbände 1)		davon			
		Betrag	Verän- derung gegen- über dem 1. bis 2. Vj. 2003	kreis- freie Städte	kreis- angehörige Gemeinden	Land- kreise	Bezirke
		1 000 EUR	%	1 000 EUR			
	Ausgaben des Verwaltungshaushalts						
40-46	Personalausgaben	3058988	0,5	1424452	1130189	434059	70289
50-662	Verwaltungs- und Betriebsaufwand 2)	2138638	1,9	650437	1009373	445404	33424
675-678,718,84	Erstattungen an andere Bereiche, Zuschüsse an andere Bereiche, weitere Finanzausgaben 2)	136885	7,7	75405	45165	14904	1411
680,685	Kalkulatorische Kosten	818588	59,3	448938	328147	39786	1717
	Erstattungen von Ausgaben des Ver- waltungshaushalts, Zuweisungen- und Zuschüsse für lfd. Zwecke, Schuldendiensthilfen						
670-674,710-714, 720-724	an öffentlichen Bereich	818908	9,1	122390	215091	205030	276397
70,715-717,725-728	an andere Bereiche	511054	0,9-	187703	206235	79233	37883
679	innere Verrechnungen	413658	5,9-	186296	204111	21089	2160
73-74	Leistungen der Sozialhilfe u. ä.	1586975	2,2	415438	7	254504	917025
75-79	Sonstige soziale Leistungen 2)	584400	18,7	262985	787	226477	94151
	Zinsausgaben						
800-803	an öffentlichen Bereich	14782	32,1-	9499	4622	644	16
804,808	an andere Bereiche	344984	23,3-	164714	128656	44025	7590
809	für innere Darlehen	1574	9,1-	485	713	360	15
	Allgemeine Zuweisungen und Umlagen						
	an Land						
821	Rückzahlung von Bedarfszuweisungen	72	129,5	-	72	-	-
831	Solidarumlage	83497	18,9-	32882	50615	-	-
822,832	an Gemeinden	2308120	2,2	358283	1296787	653050	-
833	an Verwaltungsgemeinschaften	81421	3,6	-	81421	-	-
86	Zuführung zum Vermögenshaushalt	1079963	11,5-	98800	756831	217202	7130
895	Ist-Fehlbetrag des Verwaltungs- haushalts	647503	1,4	429315	204473	9177	4538
	Verwaltungshaushalt zusammen	14630009	2,3	4868021	5663296	2644945	1453747
	Ausgaben des Vermögenshaushalts						
90	Zuführung zum Verwaltungshaushalt	492480	30,8	260018	166116	9234	57111
91	Zuführung an Rücklagen	1027594	28,3	302912	672774	49655	2252
922-928	Gewährung von Darlehen	38239	68,6	25610	7379	5191	59
930	Erwerb von Beteiligungen, Kapital- einlagen	99558	59,6-	85308	9852	4398	-
932,935	Erwerb von Grundstücken sowie be- wegliche Sachen des Anlagever- mögens	418205	12,9-	116490	273390	27154	1171
94	Baumaßnahmen	1136182	9,8-	230207	787201	109961	8813
	dar. für Schulen	194184	16,4-	49193	75385	67643	1963
	Straßen	280889	6,3-	63337	191208	26344	-
	Abwasserbeseitigung	215718	2,7-	7701	208017	-	-
970-979	Tilgung von Krediten, Rückzahlung innerer Darlehen	629402	27,8-	260624	282833	78548	7396
	Zuweisungen und Zuschüsse für Investitionen						
980-984	an öffentlichen Bereich	62380	18,5-	6238	28133	23692	4316
985-988	an andere Bereiche	161960	24,1-	71237	67475	21704	1544
990	Kreditbeschaffungskosten	1786	58,8-	6	1777	2	-
991	Ablösung von Dauerlasten	700	10,5	-	703	-	3-
992	Deckung von Soll-Fehlbeträgen	59570	8,3-	6799	44368	3	8400
995	Ist-Fehlbetrag des Vermögens- haushalts	616868	43,1	380168	188170	48530	-
	Vermögenshaushalt zusammen	4744924	2,1-	1745619	2530173	378072	91060
	Ausgaben des Verwaltungs- und Vermögenshaushalts insgesamt	19374933	1,1	6613640	8193470	3023017	1544807

1) Ohne Verwaltungsgemeinschaften.- 2) Ohne Zivilschutz für Rechnung des Bundes, Ausbildungsförderung, Wohngeld.

Anmerkung: Differenzen in den Summen durch Runden der Zahlen.

**9. Gewogene Realsteuermittelschätzungen<sup>1)</sup> in Bayern im 1. bis 2. Vierteljahr 2004  
nach Regierungsbezirken und Gemeindegrößenklassen**

Lfd. Nr.	Gemeindegrößenklasse Gemeinden mit . . . Einwohnern	Ober- bayern	Nieder- bayern	Ober- pfalz	Ober- franken	Mittel- franken	Unter- franken	Schwaben	Bayern
		in %							
Grundsteuer A									
Kreisfreie Städte									
1	500 000 oder mehr .....	400	-	-	-	-	-	-	400
2	200 000 bis unter 500 000 .....	-	-	-	-	332	-	345	336
3	100 000 bis unter 200 000 .....	300	-	295	-	295	280	-	294
4	50 000 bis unter 100 000 .....	330	300	-	266	-	279	250	283
5	unter 50 000 .....	-	320	229	300	232	-	259	268
6	Zusammen	350	310	256	280	291	280	281	301
Kreisangehörige Gemeinden									
7	50 000 oder mehr .....	-	-	-	-	-	-	335	335
8	20 000 bis unter 50 000 .....	292	330	304	276	286	306	323	300
9	10 000 bis unter 20 000 .....	302	331	292	301	351	328	342	324
10	5 000 bis unter 10 000 .....	305	341	304	315	355	320	337	323
11	3 000 bis unter 5 000 .....	304	336	312	324	358	318	351	324
12	2 000 bis unter 3 000 .....	310	349	315	323	409	325	366	338
13	1 000 bis unter 2 000 .....	321	343	318	326	432	335	385	353
14	unter 1 000 .....	341	362	309	326	428	340	391	370
15	Zusammen	308	340	310	318	383	326	359	332
16	Gemeinden insgesamt	309	340	309	317	376	325	357	331
Grundsteuer B									
Kreisfreie Städte									
1	500 000 oder mehr .....	400	-	-	-	-	-	-	400
2	200 000 bis unter 500 000 .....	-	-	-	-	410	-	420	413
3	100 000 bis unter 200 000 .....	350	-	395	-	426	390	-	397
4	50 000 bis unter 100 000 .....	420	399	-	392	-	368	380	387
5	unter 50 000 .....	-	360	320	359	340	-	362	347
6	Zusammen	397	385	366	380	408	378	401	395
Kreisangehörige Gemeinden									
7	50 000 oder mehr .....	-	-	-	-	-	-	350	350
8	20 000 bis unter 50 000 .....	313	330	311	316	296	335	338	319
9	10 000 bis unter 20 000 .....	300	333	291	322	328	318	342	316
10	5 000 bis unter 10 000 .....	292	332	306	296	335	305	344	310
11	3 000 bis unter 5 000 .....	303	323	305	311	326	307	337	313
12	2 000 bis unter 3 000 .....	304	334	308	318	384	307	338	323
13	1 000 bis unter 2 000 .....	310	337	315	318	388	325	344	331
14	unter 1 000 .....	302	343	302	319	428	321	350	336
15	Zusammen	302	331	305	311	335	313	341	317
16	Gemeinden insgesamt	338	342	322	330	377	330	355	344
Gewerbesteuer									
Kreisfreie Städte									
1	500 000 oder mehr .....	490	-	-	-	-	-	-	490
2	200 000 bis unter 500 000 .....	-	-	-	-	447	-	470	453
3	100 000 bis unter 200 000 .....	400	-	425	-	416	420	-	416
4	50 000 bis unter 100 000 .....	400	400	-	384	-	375	387	386
5	unter 50 000 .....	-	400	350	309	366	-	330	337
6	Zusammen	482	400	399	347	429	392	415	437
Kreisangehörige Gemeinden									
7	50 000 oder mehr .....	-	-	-	-	-	-	350	350
8	20 000 bis unter 50 000 .....	329	350	351	337	331	369	350	337
9	10 000 bis unter 20 000 .....	323	333	313	332	331	340	329	328
10	5 000 bis unter 10 000 .....	319	335	322	320	325	325	324	322
11	3 000 bis unter 5 000 .....	321	335	316	320	319	321	310	320
12	2 000 bis unter 3 000 .....	311	341	309	312	319	324	313	317
13	1 000 bis unter 2 000 .....	315	330	322	313	335	319	293	312
14	unter 1 000 .....	312	337	304	314	339	333	300	318
15	Zusammen	322	335	322	323	328	330	324	325
16	Gemeinden insgesamt	381	347	344	334	389	346	342	364

1) Vorläufige Werte, geringe Abweichungen zu den endgültigen Jahreswerten sind aus berechnungstechnischen Gründen möglich.