



Kennziffer
L I 3 - L II 3
2005

Statistische Berichte

Staats- und Kommunalfinanzen Bayerns

Rechnungsergebnisse 2005
Kommunalfinanzen

Herausgegeben im
Oktober 2007
Bestellnummer:
L13003 200500
Einzelpreis:
44,20 €

Bestellen im Internet

www.statistik.bayern.de/veroeffentlichungen/webshop

Kostenlos (Informationelle Grundversorgung)

Alle Statistischen Berichte können in unserem Webshop kostenlos als PDF-Dateien heruntergeladen werden.

Kostenpflichtig

Alle anderen Veröffentlichungen sind in unserem Webshop kostenpflichtig. Sie können dort sowohl als Datei (auch auf Datenträger) als auch als Druckausgabe bestellt werden. In diesen Fällen ist lediglich eine einmalige Anmeldung erforderlich.

Lieferung

- per Download (bei kostenlosen Dateien)
- per E-Mail (PDF-Datei, XLS-Datei)
- per Post (Print, CD-ROM, DVD)

Zeichenerklärung

0	mehr als nichts, aber weniger als die Hälfte der kleinsten in der Tabelle nachgewiesenen Einheit	()	Nachweis unter dem Vorbehalt, dass der Zahlenwert erhebliche Fehler aufweisen kann
-	nichts vorhanden oder keine Veränderung	p	vorläufiges Ergebnis
/	keine Angabe, da Zahl nicht sicher genug	r	berichtigtes Ergebnis
·	Zahlenwert unbekannt, geheimzuhalten oder nicht rechenbar	s	geschätztes Ergebnis
...	Angabe fällt später an	D	Durchschnitt
x	Tabellenfach gesperrt, da Aussage nicht sinnvoll	≙	entspricht

Auf- und Abrundungen

Im Allgemeinen ist ohne Rücksicht auf die Endsummen auf- bzw. abgerundet worden. Deshalb können sich bei der Summierung von Einzelangaben geringfügige Abweichungen zu den ausgewiesenen Endsummen ergeben. Bei der Aufgliederung der Gesamtheit in Prozent kann die Summe der Einzelwerte wegen Rundens vom Wert 100 % abweichen. Eine Abstimmung auf 100 % erfolgt im Allgemeinen nicht.

Impressum

Verleger, Herausgeber und Druck	Bayerisches Landesamt für Statistik und Datenverarbeitung Neuhauser Straße 8, 80331 München Briefanschrift: 80288 München	
Bestellungen	Telefon	089 2119-205; Telefax: 089 2119-457
	E-Mail	vertrieb@statistik.bayern.de
	Internet	www.statistik.bayern.de

© Bayerisches Landesamt für Statistik und Datenverarbeitung, München 2007

Alle Veröffentlichungen oder Daten sind Werke im Sinne § 2 Urheberrechtsgesetz. Die Verwendung, Vervielfältigung und/oder Verbreitung von Veröffentlichungen oder Daten gleich welchen Mediums (Print, Datenträger, Datei etc.) – auch auszugsweise – ist nur mit Quellenangabe gestattet. Sie bedarf der vorherigen Genehmigung bei Nutzung für gewerbliche Zwecke, bei entgeltlicher Verbreitung oder bei Weitergabe an Dritte sowie bei Weiterverbreitung über elektronische Systeme und/oder Datenträger. Sofern in den Produkten auf das Vorhandensein von Copyrightrechten Dritter hingewiesen wird, sind die in deren Produkten ausgewiesenen Copyrightbestimmungen zu wahren. Alle übrigen Rechte bleiben vorbehalten.

Inhaltsübersicht

Seite

Textteil

Vorbemerkung	4
Wichtige Hinweise für den Gebrauch des Bandes	5
Erläuterungen	6
Schaubild: Landes- und Kommunal финанzen	8
Gliederungsplan	12
Gruppierungsplan	13
Systematische Übersichten	16

Tabellenteil

Teil - Kommunal финанzen

Finanzen der Gemeinden/Gv (weiß)

2.01	Entwicklung der Einwohnerzahlen der Gemeinden, Landkreise und Bezirke	30
2.02	Zahl der in der Finanzstatistik erfaßten Gemeinden/Gv, Zweckverbände und Verwaltungsgemeinschaften	30
2.03	Allgemeine Umlagen nach Art der Gebietskörperschaften sowie Umlagen (Ifd. Zuweisungen) an Zweckverbände	31
	Ausgaben und Einnahmen nach Aufgabenbereichen und nach Ausgabe-/Einnahmearten:	
2.1	Gemeinden und Gemeindeverbände insgesamt in 1 000 Euro	32
2.10	Gemeinden und Gemeindeverbände insgesamt in Euro je Einwohner	48
2.11	Kreisfreie Städte	64
2.12	Kreisangehörige Gemeinden und Landkreise zusammen	70
2.13	Kreisangehörige Gemeinden	76
2.14	Landkreise	82
2.15	Bezirke	88
2.16	Kreisangehörige Gemeinden und Verwaltungsgemeinschaften zusammen	94
2.2	Ausgabe- und Einnahmearten der Gemeinden und Gemeindeverbände nach Körperschaftsgruppen und Gemeindegrößenklassen in 1 000 Euro	100
2.20	Ausgabe- und Einnahmearten der Gemeinden und Gemeindeverbände nach Körperschaftsgruppen und Gemeindegrößenklassen in Euro je Einwohner	112
2.21	Ausgabe- und Einnahmearten der Gemeinden und Gemeindeverbände nach Körperschaftsgruppen und Gemeindegrößenklassen (einschließlich Verwaltungsgemeinschaften) in 1 000 Euro	124
2.22	Ausgabe- und Einnahmearten der Gemeinden und Gemeindeverbände nach Körperschaftsgruppen und Gemeindegrößenklassen (einschließlich Verwaltungsgemeinschaften) in Euro je Einwohner	136
2.3	Personalausgaben der Gemeinden und Gemeindeverbände nach Aufgabenbereichen und nach Gebietskörperschaftsgruppen und Gemeindegrößenklassen in 1 000 Euro	148
2.30	Personalausgaben der Gemeinden und Gemeindeverbände nach Aufgabenbereichen und nach Gebietskörperschaftsgruppen und Gemeindegrößenklassen in Euro je Einwohner	158
2.31	Personalausgaben der Gemeinden und Gemeindeverbände nach Aufgabenbereichen und nach Gebietskörperschaftsgruppen und Gemeindegrößenklassen (einschließlich Verwaltungsgemeinschaften) in 1 000 Euro	168
2.32	Personalausgaben der Gemeinden und Gemeindeverbände nach Aufgabenbereichen und nach Gebietskörperschaftsgruppen und Gemeindegrößenklassen (einschließlich Verwaltungsgemeinschaften) in Euro je Einwohner	178
2.4	Bauinvestitionen der Gemeinden und Gemeindeverbände nach Gebietskörperschaftsgruppen und Gemeindegrößenklassen und nach Einzelplänen	188
2.5	Steuern, steuerähnliche Einnahmen, allgemeine Zuweisungen und allgemeine Umlagen nach Gebietskörperschaftsgruppen und Gemeindegrößenklassen	190

Finanzen der Gemeinden/Gv, einzeln, nach Größenklassen und regional gegliedert (gelb)

3.10	Ausgabe- und Einnahmearten der Gemeinden und Gemeindeverbände in 1 000 Euro	194
3.11	Ausgabe- und Einnahmearten der Gemeinden und Gemeindeverbände in Euro je Einwohner	274
3.20	Personalausgaben der Gemeinden und Gemeindeverbände, nach Aufgabenbereichen in 1 000 Euro	354
3.21	Personalausgaben der Gemeinden und Gemeindeverbände, nach Aufgabenbereichen in Euro je Einwohner	392

Finanzen einzelner Gemeinden/Gv (weiß)

4.01	Bauinvestitionen, Zuweisungen von Bund und Land und Steuereinnahmen der Landkreise und ihrer Gemeinden sowie Kreis- und Bezirksumlagen in 1 000 Euro	432
4.02	Bauinvestitionen, Zuweisungen von Bund und Land und Steuereinnahmen der Landkreise und ihrer Gemeinden sowie Kreis- und Bezirksumlagen in Euro je Einwohner	434
4.10	Ausgaben der kreisfreien Städte, nach Einzelplänen in 1 000 Euro	436
4.11	Ausgaben der kreisfreien Städte, nach Einzelplänen in Euro je Einwohner	436
4.12	Personalausgaben der kreisfreien Städte (nach Dienstverhältnis, auch der "Verwaltung im engeren Sinne")	438
4.13	Steuereinnahmen nach Steuerarten; Allgemeine Finanzausweisungen der kreisfreien Städte	438
4.20	Ausgaben der Großen Kreisstädte, nach Einzelplänen in 1 000 Euro	440
4.21	Ausgaben der Großen Kreisstädte, nach Einzelplänen in Euro je Einwohner	440
4.22	Personalausgaben der Großen Kreisstädte (nach Dienstverhältnis, auch der "Verwaltung im engeren Sinne")	442
4.23	Steuereinnahmen nach Steuerarten; Allgemeine Finanzausweisungen der Großen Kreisstädte	442
4.30	Ausgaben der kreisangehörigen Gemeinden mit 3 000 und mehr Einwohnern, ohne Große Kreisstädte, nach Einzelplänen in 1 000 Euro	444
4.31	Ausgaben der kreisangehörigen Gemeinden mit 3 000 und mehr Einwohnern, ohne Große Kreisstädte, nach Einzelplänen in Euro je Einwohner	466
4.32	Personalausgaben der kreisangehörigen Gemeinden mit 3 000 und mehr Einwohnern, ohne Große Kreisstädte, nach Einzelplänen in 1 000 Euro und Euro je Einwohner	488
4.33	Steuereinnahmen nach Steuerarten, allgemeine Finanzausweisungen	512
4.40	Ausgaben der Landkreise, nach Einzelplänen in 1 000 Euro	534
4.41	Ausgaben der Landkreise, nach Einzelplänen in Euro je Einwohner	536
4.42	Personalausgaben der Landkreise (nach Dienstverhältnis, auch der "Verwaltung im engeren Sinne")	538
4.43	Steuereinnahmen nach Steuerarten; Allgemeine Finanzausweisungen der Landkreise	542
4.50	Ausgaben der Bezirke, nach Einzelplänen in 1 000 Euro	544
4.51	Ausgaben der Bezirke, nach Einzelplänen in Euro je Einwohner	544
4.52	Personalausgaben der Bezirke (nach Dienstverhältnis, auch der "Verwaltung im engeren Sinne")	544

Finanzen der Verbände mit kommunalen Aufgaben (grün)

5.1	Anzahl der kommunalen Zweckverbände (ohne Verwaltungsgemeinschaften), nach Aufgabenbereichen und Regierungsbezirken	547
5.2	Ausgaben und Einnahmen der kommunalen Zweckverbände (ohne Verwaltungsgemeinschaften), nach Ausgabe- und Einnahmearten und nach Aufgabenbereichen	548
5.3	Ausgaben und Einnahmen der kommunalen Zweckverbände einschließlich Verwaltungsgemeinschaften, nach Ausgabe- und Einnahmearten und nach Aufgabenbereichen	552

Finanzen der Verwaltungsgemeinschaften und der Kommunen insgesamt (grün)

6.1	Ausgaben und Einnahmen der Verwaltungsgemeinschaften, nach Ausgabe- und Einnahmearten und nach Aufgabenbereichen	554
6.2	Ausgaben und Einnahmen der Verwaltungsgemeinschaften einschließlich ihrer Mitgliedsgemeinden, nach Ausgabe- und Einnahmearten und nach Aufgabenbereichen	556

Teil - Staatsfinanzen und Entwicklungsvergleiche**Zusammenfassende Tabellen für mehrere Jahre - Entwicklungsvergleiche (blau)**

0.1	Entwicklung der Gesamtausgaben und Gesamteinnahmen der öffentlichen Haushalte im Bundesgebiet seit 1997	28
0.2	Entwicklung der Ausgaben, der Einnahmen und des Finanzierungssaldos der öffentlichen Haushalte in Bayern seit 1989	29
0.3	Ausgaben und Einnahmen der bayerischen Kommunen nach Arten seit 2000	30
0.4	Personalausgaben der bayerischen Kommunen nach Aufgabenbereichen und Körperschaftsgruppen seit 1997	31
0.5	Bauausgaben der bayerischen Kommunen nach Aufgabenbereichen und Körperschaftsgruppen seit 1997	31
0.6	Kommunale Ausgaben und Einnahmen nach Aufgabenbereichen 2004/2005	32
0.7	Allgemeine Finanzaufweisungen und Umlagen in Bayern nach Arten seit 1998	34
0.8	Steueraufkommen und Steuereinnahmen in Bayern nach Arten seit 1998	35

Landes-, Gemeinde- und Zweckverbandsfinanzen insgesamt (rot)

1.1	Ausgaben und Einnahmen nach Arten - Gesamtwirtschaftliche Gruppierung	38
1.2	Ausgaben und Einnahmen nach Aufgabenbereichen und Arten - Gesamtwirtschaftliche Gruppierung	42
1.3	Ausgaben und Einnahmen nach Aufgabenbereichen und Arten - Finanzwirtschaftliche Gruppierung	48

Bundesergebnisse und Ländervergleiche (ocker)

7.1	Entwicklung der Einwohnerzahlen	57
7.2	Zahl der Gemeinden/Gv und deren Einwohner, nach Art der Gebietskörperschaften	57
7.3	Ausgaben und Einnahmen der öffentlichen Haushalte, nach Ausgabe- und Einnahmearten	58
7.4	Netto-Ausgaben der öffentlichen Haushalte, nach Aufgabenbereichen	60
7.5	Personalausgaben der öffentlichen Haushalte, nach Aufgabenbereichen	60
7.6	Personalausgaben der öffentlichen Haushalte, nach Ausgabearten	60
7.7	Ausgaben von Ländern, Stadtstaaten, Gemeinden/Gv und Zweckverbänden nach Ausgabearten	62
7.8	Einnahmen von Ländern, Stadtstaaten, Gemeinden/Gv und Zweckverbänden nach Einnahmearten	66

Finanzen öffentlich bestimmter Wirtschaftsunternehmen (rot)

8.1	Jahresabschlüsse öffentlich bestimmter Wirtschaftsunternehmen nach Aufgabenbereichen mit Sitz in Bayern 2003	72
8.2	Jahresabschlüsse öffentlich bestimmter Wirtschaftsunternehmen nach Aufgabenbereichen mit Sitz in Bayern 2004	73

Vorbemerkung

Mit der vorliegenden Veröffentlichung der Ergebnisse der Jahresrechnungsstatistik des Freistaates Bayern, der bayerischen Gemeinden, Landkreise und Bezirke (Gemeinden/Gv) und der Verbände mit kommunalen Aufgaben (Zweckverbände, Verwaltungsgemeinschaften) für das Jahr 2005 wird die Reihe der Statistischen Berichte über die Staats- und Kommunal финанzen (Öffentliche Finanzwirtschaft) fortgesetzt.

Die kommunalen und staatlichen Krankenhäuser/Kliniken mit kaufmännischem Rechnungswesen wurden ab 1998 von der Jahresrechnungsstatistik nicht mehr erfaßt, da sie - entsprechend der Zuordnung in den volkswirtschaftlichen Gesamtrechnungen - nicht mehr dem Sektor „Staat“, sondern dem Sektor „Unternehmen“ zugerechnet werden.

Die Rechtsgrundlage für die Durchführung der Jahresrechnungsstatistik der Gemeinden und Gemeindeverbände (Gv) und der Verbände mit kommunalen Aufgaben ist durch das Gesetz über die Statistiken der öffentlichen Finanzen und des Personals im öffentlichen Dienst (Finanz- und Personalstatistikgesetz - FPStatG) in der Fassung vom 22. Februar 2006 (BGBl I S. 438) gegeben. Die technische Durchführung dieser Erhebung ist in der Bekanntmachung des Bayer. Staatsministeriums des Innern vom 02.07.1993 (AllIMBl S. 909) geregelt. Die Auskunftspflicht ergibt sich aus § 11 Abs. 2 Nr. 1b FPStatG i. V. mit § 15 Abs. 1 bis 3 des Gesetzes über die Statistik für Bundeszwecke (Bundesstatistikgesetz - BStatG) vom 22.01.1987 (BGBl I S. 462) zuletzt geändert durch Art. 2 des Gesetzes vom 9. Juli 2006 (BGBl. I S. 1534).

Aufgrund der Verordnung über das Haushalts-, Kassen- und Rechnungswesen der Gemeinden, Landkreise und Bezirke - Kommunalhaushaltsverordnung (KommHV) - BayRS 2023-1-I - ist die Haushaltssystematik mit Verbuchung der Einnahmen und Ausgaben nach dem Gliederungs- und Gruppierungsplan in den Vorschriften über die Gliederung und die Gruppierung der Haushaltspläne der Gemeinden und Gemeindeverbände (Verwaltungsvorschriften über die kommunale Haushaltssystematik - VVKommHaushaltssyst -) durch IMBek vom 9. Mai 1988 (AllIMBl S. 389, ber. S. 695) zuletzt geändert durch IMBek vom 21.09.1993 (AllIMBl S. 1132) festgelegt. Ergänzt werden diese Vorschriften durch IMS vom 22.12.1989, 20.8.1990, 28.7.1992 und 25.10.1993, welche die Veranschlagung und die Verbuchung von Einnahmen und Ausgaben im Vollzug des Asylbewerberaufnahmengesetzes, für den Lebensunterhalt albanischer Flüchtlinge, für den Aufwand von Leistungen im Rahmen der Sozialhilfe und Jugendhilfe an bosnische Flüchtlinge und für den Aufwand nach dem Asylbewerberleistungsgesetz regeln. Außerdem wurden in Nr. 5 der IMBek vom 25.11.1996 (MABl S. 758), Nr. 8 der IMBek vom 5.12.1997 (AllIMBl S. 943) und Nr. 4.1 der IMBek vom 23.2.1999 (AllIMBl S. 210) weitere Einzelregelungen getroffen.

Die für die Erhebung zu dieser Veröffentlichung maßgeblichen Gliederungsziffern und Gruppierungsnummern sind auf den Seiten 12 bis 15 abgedruckt. Die Seiten 16 bis 37 enthalten systematische Übersichten mit den für den Tabellenaufbau zutreffenden Funktionskennziffern und Titeln (Staat) bzw. Gliederungs- und Gruppierungsziffern (Kommunen).

Der Tabellenteil 0 (blau) enthält zusammenfassende Übersichten für mehrere Jahre (Entwicklungsvergleiche). Der Teil 1 (rot) zeigt die in den jeweiligen Haushalten nachgewiesenen finanzstatistischen Ergebnisse von Staat, Gemeinden/Gv und Verbänden mit kommunalen Aufgaben.

Teil 2 (weiß) enthält die Ergebnisse der nach Körperschaftsgruppen und Gemeindegrößenklassen gegliederten Gemeinden und Gemeindeverbände. Ferner sind in den Tabellen 2.16, 2.21, 2.22, 2.31 und 2.32 die Ergebnisse der Verwaltungsgemeinschaften einschließlich der zugehörigen Mitgliedsgemeinden enthalten. Die bis 1997 veröffentlichten Tabellen 2.04 und 2.05 entfallen, da die dort enthaltenen kommunalen Krankenhäuser/Kliniken nicht mehr erfaßt werden (s. Absatz 2).

Die Teile 3 (gelb) und 4 (weiß) enthalten Nachweise, einschließlich Kreiszusammenfassungen mit regionaler Aufteilung von einzelnen Gemeinden (mit 3 000 und mehr Einwohnern), Landkreisen und Bezirken sowie die „Unmittelbaren Ausgaben“ und „Nettoausgaben“ (s. unter „Erläuterungen“, Seite 10). Die Teile 5 und 6 (grün) enthalten die Tabellen mit den Ergebnissen der Verbände mit kommunalen Aufgaben. Diese beinhalten die eigentlichen Zweckverbände - einschließlich Volksschulverbände, Berufsschulverbände sowie Wasser- und Bodenverbände mit kommunalen Aufgaben - und die Verwaltungsgemeinschaften, letztere auch einschließlich deren Mitgliedsgemeinden.

Der Tabellenteil 7 (ocker) enthält Bundesergebnisse sowie Ländervergleiche mit ausgewählten finanzstatistischen Daten des Bundes (einschließlich Lastenausgleichsfonds, ERP-Sondervermögen, Fonds Deutsche Einheit, Erblastentilgungsfonds, Bundeseisenbahnvermögen und Entschädigungsfonds), der Sozialversicherungsträger, der Länder (einschl. Stadtstaaten), deren Gemeinden/Gv und Verbände mit kommunalen Aufgaben. In diesen Ergebnissen sind die Ausgaben und Einnahmen der Krankenhäuser und Kliniken mit kaufmännischem Rechnungswesen **nicht** mehr enthalten. Da die Daten für das hier veröffentlichte Haushaltsjahr noch nicht vorliegen, werden im Teil 7 die entsprechenden Ergebnisse des vorigen Rechnungsjahres (in Millionen Euro) dargestellt.

Der Tabellenteil 8 (rot) enthält die Finanzen (Jahresabschlüsse) der öffentlich bestimmten Wirtschaftsunternehmen einschl. der kaufmännisch buchenden Kliniken/Krankenhäuser.

In den Tabellen der Teile 1 und 7 wird das finanzstatistische Begriffssystem des staatlichen Sektors der öffentlichen Finanzwirtschaft verwendet (s. Erläuterungen und Abb. 1 und 2 des Schaubildes auf Seite 8). Für den kommunalen Sektor - Tabellenteile 2 bis 6 - wird ein der geltenden kommunalen Haushaltssystematik entsprechendes („haushaltsmäßiges“) Darstellungssystem verwendet (s. Erläuterungen - Brutto-Ausgaben bzw. Brutto-Einnahmen und Abb. 3 des Schaubildes auf Seite 8). In den Tabellen des Teils 0 kommen beide vorgenannten Systeme zur Anwendung.

Wichtige Hinweise für den Gebrauch des Bandes

Die Gliederung des Tabellenteils in acht Abschnitte ist durch verschiedene Papierfarben kenntlich gemacht; die jeweilige Kennfarbe ist in der Inhaltsübersicht auf den Seiten 1 bis 3 angegeben.

Gebietskörperschaften in Bayern sind der Freistaat Bayern („Land“ bzw. „Staat“) und die Gemeinden und Gemeindeverbände (Gem/Gv) d. h. Landkreise und Bezirke.

Verbände mit kommunalen Aufgaben (Zweckverbände, Verwaltungsgemeinschaften) sind dagegen keine Gebietskörperschaften.

Mit „Entwicklung ...“ gekennzeichnete Tabellen umfassen die Ergebnisse mehrerer zurückliegender Jahre, einschließlich Berichtsjahr (siehe Tabellenteil 0).

Die Kommunalfinanzen Bayerns werden - neben der Darstellung von Rechnungsergebnissen einzelner Gemeinden (mit 3 000 und mehr Einwohnern), der Gemeindeverbände (Landkreise und Bezirke) und der Planungsregionen in den Tabellenteilen 3 und 4 - auch nach Gemeindegrößenklassen und Gebietskörperschaftsgruppen im Tabellenteil 2 veröffentlicht und zwar:

Kreisfreie Städte
 Kreisangehörige Gemeinden (einschließlich Große Kreisstädte)
 Landkreise
 Bezirke und
 Kreisangehörige Gemeinden und Verwaltungsgemeinschaften zusammen.

In der Einzeldarstellung sind kreisfreie Städte, Große Kreisstädte, kreisangehörige Gemeinden, Landkreise und Bezirke entweder nach der Gemeindekennziffer, nach ihrer Einwohnerzahl oder nach der Gemeindegrößenklasse geordnet dargestellt. Die Verbände mit kommunalen Aufgaben werden dagegen nicht einzeln dargestellt (Zusammenfassung in Körperschaftsgruppen).

Wertdifferenzen kongruenter Ergebnisse innerhalb dieses Tabellenwerkes sind geringfügig; sie basieren auf unterschiedlichen Rundungsmethoden manuell und maschinell erstellter Tabellen.

Abkürzungen

A	= Abschnitt	i.E.	= in Einrichtungen
a.v.E.	= außerhalb von Einrichtungen	KJHG	= Kinder- und Jugendhilfegesetz
BKGG	= Bundeskindergeldgesetz	KmkR	= Krankenhäuser/Kliniken mit Rechnungswesen
BSHG	= Bundessozialhilfegesetz	KOF	= Kriegsofopferfürsorge
ERP	= ERP-Sondervermögen	LAF	= Lastenausgleichsfonds
Gemeinden/Gv	} = Gemeinden und Gemeindeverbände	Land	= Freistaat Bayern
Gem/Gv		SFR	= Staatsfinanzstatistik nach der Haushaltsrechnung
GFR	= Gemeindefinanzstatistik nach der rechnung	UA	= Unterabschnitt
Gl.	= Gliederung	Ugr.	= Untergruppe
Gr.	= Gruppierung	VG	= Verwaltungsgemeinschaft
Gv	= Gemeindeverbände		
Hgr.	= Hauptgruppe		

Zeichenerklärung

*)	= Mitgliedsgemeinde einer Verwaltungsgemeinschaft
-	= nichts vorhanden
0; 0,0; 0,00	= mehr als nichts, aber weniger als die Hälfte der kleinsten in der Tabelle nachgewiesenen Einheit
r	= berichtiges Ergebnis
p	= vorläufiges Ergebnis
X	= Tabellenfach gesperrt, weil Aussage nicht sinnvoll
()	= Nachweis unter dem Vorbehalt, daß der Zahlenwert erhebliche Fehler aufweisen kann
.	= Zahlenwert unbekannt

Erläuterungen

Gegenstand der Jahresrechnungsstatistik

Die Rechnungsstatistiken der Staatsfinanzen (SFR) und der Gemeindefinanzen (GFR) umfassen die gesamten Ist-Ausgaben und Ist-Einnahmen des Freistaates Bayern, seiner Gemeinden und Gemeindeverbände, der Verbände mit kommunalen Aufgaben (Zweckverbände) und der Verwaltungsgemeinschaften für das jeweilige Haushaltsjahr. Grundlage der Erhebung sind die Haushaltsrechnungen dieser Gebietskörperschaften mit ihren gesamten Ausgaben und Einnahmen. Enthalten sind auch die im gleichen Zeitraum angefallenen Ausgaben und Einnahmen aus Vorjahresresten, soweit sie noch für das der Erhebung zugrunde liegende Haushaltsjahr abgewickelt wurden.

Die Richtigkeit und Vergleichbarkeit der statistischen Ergebnisse sind davon abhängig, daß die Rechnungsposten nach einheitlichen Grundsätzen den entsprechenden Aufgabenbereichen (Gliederung) und Ausgabe- und Einnahmearten (Gruppierung) zugeordnet werden können. Dies wird durch den bundeseinheitlichen Aufbau der kommunalen Haushaltspläne ermöglicht, dem der kommunale Gliederungs- und Gruppierungsplan Bayerns weitgehend entspricht.

Erstellung der Rechnungsstatistik des Freistaates Bayern

Sie wird zusammen mit den Rechnungsergebnissen des Bundes, der übrigen Bundesländer, der Gemeinden/Gv, der Zweckverbände und der Sozialversicherungsträger vom Statistischen Bundesamt aufbereitet und veröffentlicht. Die im Teil 2 des vorliegenden Berichts enthaltenen Ergebnisse des Landes Bayern (Tabellenteil 1) bzw. Bundesergebnisse und Ländervergleiche (Tabellenteil 7) wurden mittels eines Datenträgers des Statistischen Bundesamtes erstellt. Im Gegensatz zu den Landesergebnissen der Vierteljahresstatistik der Staatsfinanzen (SFK 3; s.a. Statistischer Bericht „*L 1 1 u. *L 1 2 - Aufkommen an staatlichen Steuern in Bayern sowie Ausgaben und Einnahmen des Landes“) enthalten die Rechnungsergebnisse des Freistaates Bayern (SFR) auch die Einnahmen aus Privatisierungserlösen und „Internen Krediten“ beim Sondervermögen Grundstock sowie Tilgungen für „Interne Kredite“ aus Privatisierungserlösen.

Erhebung zur Rechnungsstatistik der Kommunalfinanzen

Der Ablauf der Erhebung wird durch die Bekanntmachung des Bayerischen Staatsministeriums des Innern vom 02.07.1993 (AllMBI S. 909) geregelt. Es wird eine einheitliche, für alle Gemeinden und Gemeindeverbände, sowie Verbände mit kommunalen Aufgaben geltende einheitliche Erhebungsform verwendet, in welche diese Berichtsstellen neben dem auf volle Euro gerundeten Betrag die finanzstatistische Ordnungsnummer (das ist die - zulässige - Kombination von Gliederungs- und Gruppierungsnummer) einsetzen. Gut die Hälfte der Berichtspflichtigen lassen die Rechnungsstatistik von der Anstalt für kommunale Datenverarbeitung in Bayern (AKDB) erstellen, der Rest liefert die Daten mit eigenen Programmen mit Papiausdruck, per E-mail oder Disketten – nur eine Handvoll Gemeinden und Verbände mit kommunalen Aufgaben schicken noch manuell erstellte Erhebungslisten.

Der kommunalen Finanzstatistik zugrundeliegende Erhebungseinheiten

Erfaßt werden die am 31. Dezember des jeweiligen Berichtsjahres bestehenden Gemeinden, Gemeindeverbände und Verwaltungsgemeinschaften sowie die im Berichtszeitraum bestehenden Zweckverbände. Falls während des Berichtsjahres Gemeinden infolge von Eingemeindungen oder Zusammenlegungen aufgelöst wurden, sind sie mit ihren Einnahmen und Ausgaben bei der aufnehmenden Gemeinde bzw. deren Gesamtrechtsnachfolger einbezogen.

Die gruppenweise Zusammenfassung von Gemeinden/Gv wird in der Jahresrechnungsstatistik vorwiegend nach Körperschaftsgruppen und Gemeindegrößenklassen vorgenommen, weil die Finanzstruktur der einzelnen Gemeinden/Gv im Regelfall von deren Verwaltungsform und Einwohnerzahl abhängt. Für die Größenklassenzuordnung ist der Einwohnerstand vom 30. Juni mit dem Gebietsstand vom 31. Dezember des Berichtsjahres maßgebend. Die Einwohnerzahl basiert auf den Fortschreibungsergebnissen der Volkszählung von 1987; diese Einwohnerzahlen werden auch für die Pro-Kopf-Berechnungen („Euro je Einwohner“) verwendet. Die in den Tabellen enthaltenen Kopfbeträge beziehen sich auf sämtliche Einwohner der jeweils dargestellten Körperschaftsgruppe bzw. Größenklasse ohne Rücksicht darauf, ob in allen Gemeinden/Gv der dargestellten Einheit z.B. Einrichtungen der aufgezeigten Aufgabenbereiche tatsächlich vorhanden sind. Die Zahl der in der vorliegenden Finanzstatistik erfaßten Gemeinden/Gv, deren Einwohnerzahlen - nach Art der Gebietskörperschaften und Gemeindegrößenklassen - sowie die Anzahl der Verbände mit kommunalen Aufgaben sind in Tabelle 2.02, die Zahl der Zweckverbände nach Aufgabenbereichen je Regierungsbezirk in Tabelle 5.1 enthalten.

Aufbereitung und Darstellung der Ergebnisse der Rechnungsstatistik der Staats- und Kommunalfinanzen

Staats- und Kommunalfinanzen zusammen

Die Rechnungsergebnisse des Landes, der Gemeinden/Gv und der Verbände mit kommunalen Aufgaben werden in den Tabellen 1.1 und 1.2 in gesamtwirtschaftlicher Gruppierung dargestellt. Bei der gesamtwirtschaftlichen Gruppierung der Ausgaben und Einnahmen geht es vor allem darum, die Verbindungen zwischen den öffentlichen Haushalten und den übrigen Wirtschaftsbereichen und die Stellung der öffentlichen Haushalte im Gesamtsystem der Volkswirtschaft aufzuzeigen. Dabei werden die Ausgaben und Einnahmen nach folgendem Schema gegliedert:

Die „Laufende Rechnung“ bzw. „Verwaltungshaushalt“, die alle dem laufenden Bedarf zuzuordnenden Finanzvorfälle umfaßt, die „Kapitalrechnung“ bzw. „Vermögenshaushalt“, welche alle vermögensändernden Ausgaben und Einnahmen enthält und (in Tabelle 1.1) die „Besonderen Finanzierungsvorgänge“, bestehend aus Schuldenaufnahme bzw. -tilgung (jedoch nur soweit vom bzw. an Kreditmarkt oder Sozialversicherungsträger), bei Gemeinden/Gv außerdem auch „Innere Darlehen“, desweiteren Rücklagenzuführungen bzw. -entnahmen und, bei Gemeinden/Gv und Verbänden mit kommunalen Aufgaben, Deckung von Soll-Fehlbeträgen des Vorjahres (s. Abb. 1 des Schaubildes auf Seite 8).

In finanzwirtschaftlicher Gruppierung werden die Rechnungsergebnisse in Tabelle 1.3 gezeigt. Hauptzweck der finanzwirtschaftlichen Gruppierung ist der Nachweis, in welchem Umfang die verschiedenen Gebietskörperschaftsgruppen zur Erfüllung und Finanzierung der öffentlichen Aufgaben beitragen. Hierbei werden die Personalausgaben, der laufende Sachaufwand und die Sachinvestitionen einerseits, die Zahlungen an den öffentlichen Bereich und an andere Bereiche andererseits gegeneinander abgegrenzt dargestellt (s. Abb. 2 des o.g. Schaubildes).

Für alle vorgenannten Tabellen gelten Land, Gemeinden/Gv und Verbände mit kommunalen Aufgaben in der jeweiligen „Zusammen-Spalte“ als gleiche Ebene, d.h. daß alle von diesen Körperschaften untereinander getätigten Zahlungsvorgänge als von gleicher Verwaltungsebene empfangen betrachtet werden.

Die Zusammensetzung der Ausgabe- und Einnahmearten, die in den jeweiligen Vorspalten (Zeilen) oder Kopfspalten der Tabellen zusammengefaßt wurden, wird in den „Systematischen Übersichten“ im einzelnen definiert (siehe S. 16 ff.).

Finanzen der Gemeinden/Gv und der Verbände mit kommunalen Aufgaben

Der Haushaltsplan und somit auch die Haushaltsrechnung sind nach „Verwaltungs-“ und „Vermögenshaushalt“ gegliedert. Bei der Darstellung von Ausgaben und Einnahmen nach Aufgabenbereichen werden Einnahmen aus Schuldendiensthilfen und Krediten, kalkulatorische Einnahmen, Zinsen für bzw. aus Inneren Darlehen, Zinsausgaben, Zuführungen zwischen Verwaltungs- und Vermögenshaushalt, Zuführungen an bzw. Entnahmen aus Rücklagen sowie die Tilgung von Krediten grundsätzlich zentral beim Abschnitt 91 nachgewiesen. Die vorgenannten Zahlungen können in besonderen Fällen (z.B. bei Sondervermögen, Sonderrücklagen u.ä.) auch bei anderen Aufgabenbereichen vorkommen. Außerdem wird auch die „Deckung von Soll-Fehlbeträgen“ des Vermögenshaushalts in die Ausgaben einbezogen, da im Tabellenteil Gemeindefinzen bzw. Zweckverbandsfinanzen die „Besonderen Finanzierungsvorgänge“ (s. unter „Besondere Finanzierungsvorgänge“, S. 9) nicht ausgegliedert werden. Im übrigen wurde in den Tabellen der Gemeinde- bzw. Zweckverbandsfinanzen eine haushaltsmäßige Gruppierung verwendet; die schematische Darstellung ist in Abb. 3 des Schaubildes auf Seite 8 wiedergegeben. Abweichungen von diesem Schema werden durch Fußnoten bei den einzelnen Tabellen angezeigt.

Finanzen der Krankenhäuser/Kliniken mit kaufmännischem Rechnungswesen

Die Ausgaben und Einnahmen der staatlichen Hochschulkliniken und der kommunalen Krankenhäuser bzw. der Krankenhauszweckverbände mit kaufmännischem Rechnungswesen werden ab 1998 von der Jahresrechnungsstatistik nicht mehr erfaßt und können somit nicht dargestellt werden, da diese Einrichtungen, entsprechend der Zuordnung in den volkswirtschaftlichen Gesamtrechnungen, nicht mehr dem Sektor „Staat“, sondern dem Sektor „Unternehmen“ zugerechnet werden. Im Tabellenteil 7 werden die Finanzvorfälle der Krankenhäuser / Hochschulkliniken mit kaufmännischem Rechnungswesen deshalb nicht mehr ihren Trägern zugerechnet. Sie sind im Tabellenteil 8 bei den öffentlichen Wirtschaftsunternehmen mitenthalten.

Vergleiche mit Ergebnissen früherer Veröffentlichungen

Seit 1982 werden die sog. „Bagatellsteuern“ (Vergnügungssteuer, Getränkesteuer, Jagdsteuer) nicht mehr gesondert dargestellt; eventuell noch vorhandene Restbeträge werden den „Sonstigen Steuern“ zugeschlagen. Beim Zuschlag zur Grunderwerbsteuer (UGr. 024) werden lediglich die noch nach dem „alten Recht“ (s. § 23 Abs. 2 des Grunderwerbsteuergesetzes vom 17.12.1982, BGBl I S. 1777) abzuwickelnden Restbeträge berücksichtigt (vgl. Tabellen 0.5, 2.5, 4.13, 4.23, 4.33 und 4.43).

Kommunen, die dem Bayerischen Versorgungsverband angeschlossen sind, weisen seit 1992 die Versorgungsbezüge ihrer Beamten (UGr. 420) sowie die Ersätze hierzu (Gr. 15) nicht mehr im Haushalt und somit auch nicht in der Jahresrechnungsstatistik nach.

Landes- und Kommunalfinanzen

Gesamtwirtschaftliche Darstellung

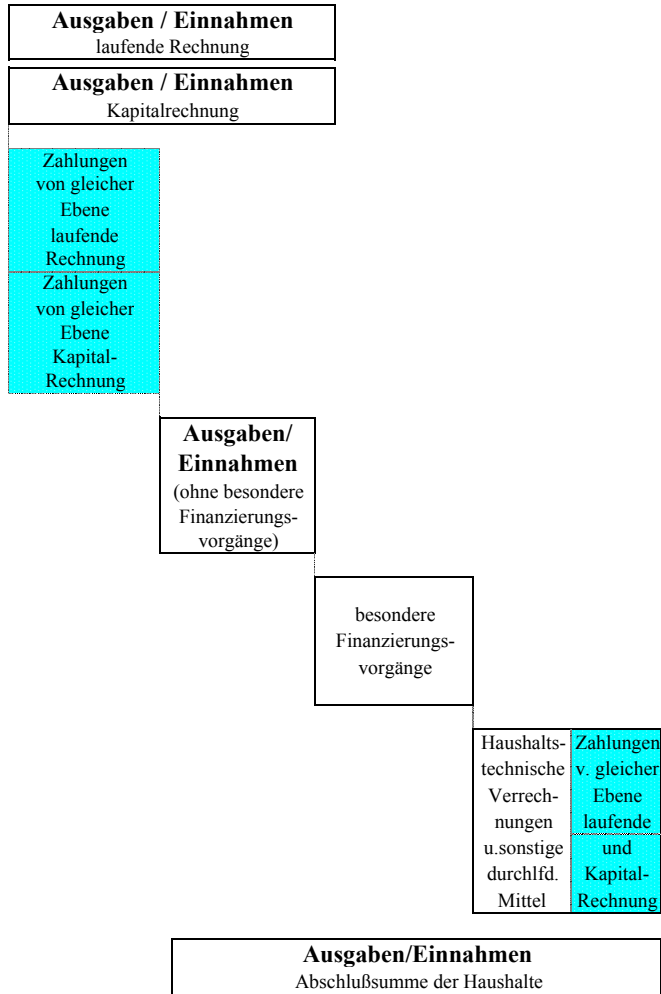


Abb. 1

Finanzwirtschaftliche Darstellung

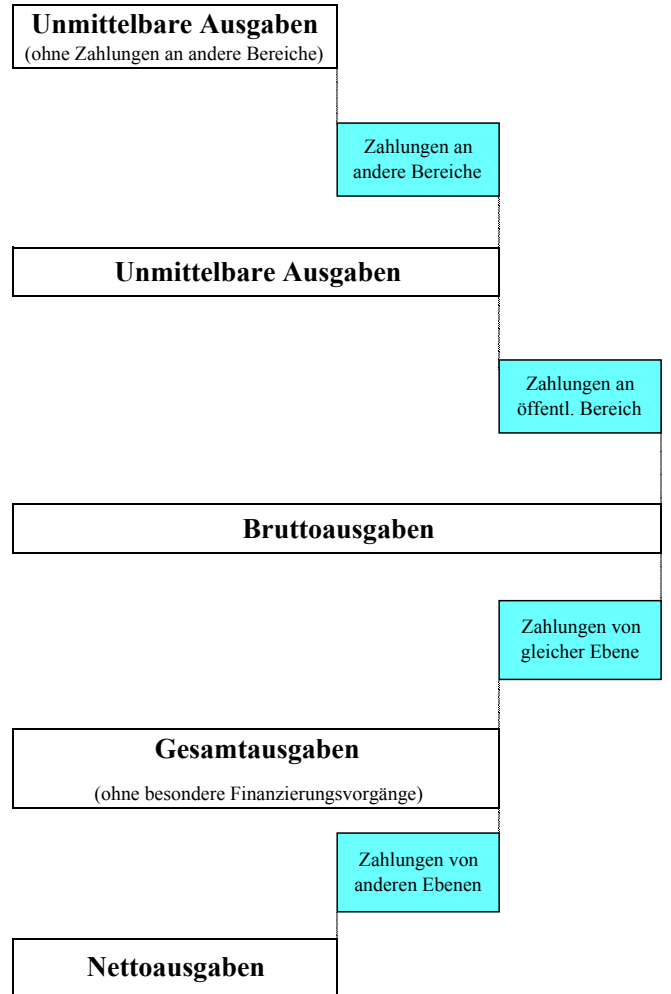


Abb. 2

Kommunalfinanzen

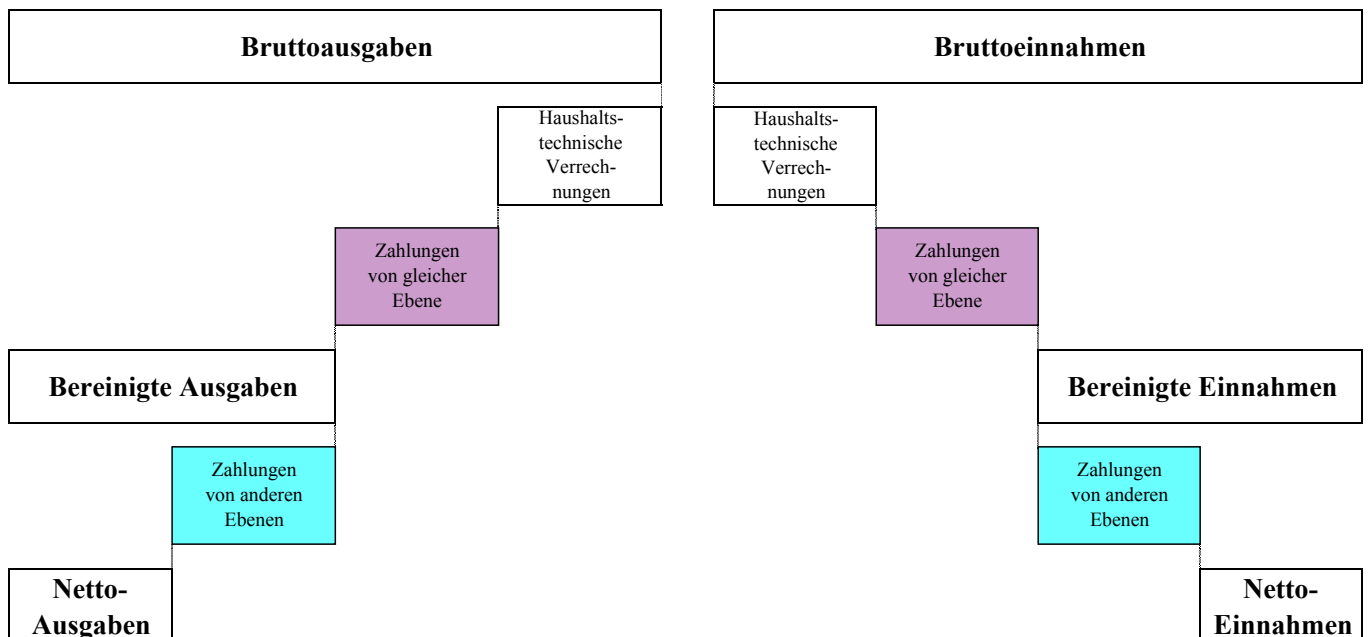


Abb. 3

Erläuterungen finanzstatistischer Begriffe

1. Landes- und Kommunalfinanzen zusammen (Tabellenteil 1 und 7)

Gesamtwirtschaftliche Darstellung (s. Abb. 1 des Schaubildes auf Seite 8)

Laufende Rechnung

Zur laufenden Rechnung gehören alle Ausgaben und Einnahmen, die im Rahmen des Verwaltungsvollzugs sowie des Betriebes von Einrichtungen und Anstalten anfallen und nicht vermögenswirksam sind (so z.B. Personalausgaben, laufender Sachaufwand, Zinsausgaben, Zuweisungen und Zuschüsse für laufende Zwecke, Gebühreneinnahmen, Steuern), abzüglich aller von gleicher Ebene empfangener Zahlungen (s. Zahlungen von gleicher Ebene), soweit diese nicht vermögenswirksam sind (z.B. laufende Zuweisungen, Erstattungen, Schuldendiensthilfen und dergl.).

Kapitalrechnung

Diese umfaßt alle Ausgaben und Einnahmen, die eine Vermögensänderung bewirken oder der Finanzierung von Investitionen dienen und nicht unter den Begriff „Besondere Finanzierungsvorgänge“ (s. Besondere Finanzierungsvorgänge) fallen: Baumaßnahmen, Erwerb und Veräußerung von Sachvermögen, Zuweisungen und Zuschüsse für Investitionen, sonstige Vermögensübertragungen; außerdem Schuldenaufnahme und Tilgung, Darlehensrückflüsse und -gewährung, soweit vom bzw. an öffentlichen Bereich, abzüglich Zahlungen von gleicher Ebene, soweit vermögenswirksam (s. Zahlungen von gleicher Ebene).

Zahlungen von gleicher Ebene (Finanzstatistische Bereinigung)

Die finanzstatistische Bereinigung der einzelnen Ausgabe- und Einnahmesummen zur Vermeidung von Doppelzählungen erfolgt stufenweise, d.h. die Ausgaben und Einnahmen der dargestellten Verwaltungsebenen werden um die Zahlungen vermindert („bereinigt“), die von den jeweils gleichzeitig dargestellten Verwaltungsebenen empfangen wurden; eine Ausnahme bilden die Schuldenaufnahmen bei Sozialversicherungsträgern, die - entsprechend der staatlichen Haushaltssystematik - als Zahlungen von anderen Bereichen, nämlich wie Schuldenaufnahmen am Kreditmarkt betrachtet werden.

Schema der finanzstatistischen Bereinigung um „Zahlungen von gleicher Ebene“

Darstellungsebene	Land	Gemeinden/Gv	Verbände mit kommunalen Aufgaben
	bereinigt um Zahlungen von		
Land	-	-	-
Gemeinden/Gv	-	Gemeinden/Gv	-
Land, Gemeinden/Gv	Gemeinden/Gv	Land, Gemeinden/Gv	-
Verbände mit kommunalen Aufgaben	-	-	Verbände mit kommunalen Aufgaben
Land, Gemeinden/Gv und Verbände mit kommunalen Aufgaben zusammen	Gemeinden/Gv, Verbände mit kommunalen Aufgaben	Land, Gemeinden/Gv, Verbände mit kommunalen Aufgaben	Land, Gemeinden/Gv, Verbände mit kommunalen Aufgaben

Ausgaben/Einnahmen (ohne „Besondere Finanzierungsvorgänge“)

Entsprechen der Summe von Ausgaben bzw. Einnahmen der laufenden Rechnung und der Kapitalrechnung.

Besondere Finanzierungsvorgänge

Einnahmen: Schuldenaufnahmen am Kreditmarkt (einschließlich Darlehen von Sozialversicherungsträgern), Innere Darlehen, Entnahmen aus Rücklagen.

Ausgaben: Schuldentilgung an Kreditmarkt (einschließlich Ausgleichsforderungen, Tilgung an Sozialversicherungsträger), Rückzahlung von Inneren Darlehen, Zuführungen an Rücklagen, Abwicklung von Fehlbeträgen (Soll-Fehlbeträgen) aus Vorjahren.

Haushaltstechnische Verrechnungen und sonstige durchlaufende Mittel

Zu den haushaltstechnischen Verrechnungen zählen:

Innere Verrechnungen einschließlich Zinsen für bzw. aus Innere(n) Darlehen, Zuführungen zwischen der laufenden Rechnung und der Kapitalrechnung und kalkulatorische Kosten bzw. kalkulatorische Einnahmen.

Zu den durchlaufenden Mitteln werden gerechnet:

Sonderhaushalte sowie Brutto- und Nettostellungen (Staat), Steuerausgleiche sowie Zivilschutz für Rechnung des Bundes, Ausbildungsförderung und Wohngeld (Gemeinden/Gv).

Ausgaben/Einnahmen (Abschlußsumme der Haushalte)

Summe der Ausgaben bzw. Einnahmen der laufenden Rechnung und der Kapitalrechnung, zuzüglich der besonderen Finanzierungsvorgänge, der haushaltstechnischen Verrechnungen, der sonstigen durchlaufenden Mittel, der Zahlungen von gleicher Ebene und Nettostellungen abzüglich Bruttostellungen und Sonderhaushalte (Staat).

Finanzwirtschaftliche Darstellung (s. Abb. 2 des Schaubildes auf Seite 8)

Unmittelbare Ausgaben

bestehen aus den Ausgaben für Personal, dem laufenden Sachaufwand, den Sachinvestitionen sowie aus den laufenden und vermögenswirksamen Zahlungen an andere Bereiche (einschließlich Darlehensgewährungen; auch Zinsausgaben an den „Bereich 4“ und an den Kreditmarkt).

Zahlungen an andere Bereiche

sind alle Zahlungen an Empfänger, die nicht dem „Öffentlichen Bereich“ zugerechnet werden; z.B. Renten, Unterstützungen; laufende Zuschüsse, Vermögensübertragungen und Darlehen, soweit an andere Bereiche.

Zahlungen an „Öffentlichen Bereich“

sind alle Zahlungen an Bund, Lastenausgleichsfonds, ERP-Sondervermögen, Land/Länder, Gemeinden/Gv, Verbände mit kommunalen Aufgaben (Zweckverbände, Verwaltungsgemeinschaften); an Sozialversicherungsträger jedoch ohne Zins- und Tilgungsausgaben.

Bruttoausgaben

entsprechen der Summe der unmittelbaren Ausgaben zuzüglich der Zahlungen an „Öffentlichen Bereich“.

Zahlungen von gleicher Ebene

vgl. Zahlungen von gleicher Ebene unter „Gesamtwirtschaftliche Darstellung“.

Gesamtausgaben (ohne „Besondere Finanzierungsvorgänge“)

sind gleich den „Bruttoausgaben“ abzüglich der von gleicher Ebene empfangenen Zahlungen. Sie geben das Volumen der von den einzelnen Verwaltungsebenen zur Aufgabenerfüllung eingesetzten Mittel an, unabhängig davon, welche anderen öffentlichen Bereiche zu ihrer Deckung beigetragen haben (Erfüllungsprinzip). Sie entsprechen in der Höhe den „Ausgaben ohne besondere Finanzierungsvorgänge“ der gesamtwirtschaftlichen Darstellungsweise (vgl. Ausgaben/Einnahmen - ohne besondere Finanzierungsvorgänge -).

Zahlungen von anderen Ebenen

sind alle Einnahmen der jeweils dargestellten Verwaltungsebene vom übrigen öffentlichen Bereich, jedoch ohne Darlehen von Sozialversicherungsträgern (= Bereich 4; wird als Kreditmarktdarlehen betrachtet).

Darstellungsebene	Land	Gemeinden/Gv	Verbände mit kommunalen Aufgaben
	bereinigt um Zahlungen von den Bereichen ¹⁾		
Land	0, 2, 3, 4	-	-
Gemeinden/Gv	-	0, 1, 3, 4	-
Land, Gemeinden/Gv	0, 3, 4	0, 3, 4	-
Verbände mit kommunalen Aufgaben	-	-	0, 1, 2, 4
Land, Gemeinden/Gv und Verbände mit kommunalen Aufgaben	0, 4	0, 4	0, 4

¹⁾ Siehe hierzu Erläuterungen unter Bereichsabgrenzung und Verwaltungsebenen.

Nettoausgaben

sind die Gesamtausgaben abzüglich der Zahlungen von allen anderen öffentlichen Bereichen. Sie zeigen die Höhe der aus eigenen zweckgebundenen Einnahmen und/oder Gesamtdruckungsmitteln finanzierten Ausgaben der Aufgabenbereiche der einzelnen Ebene oder aller Ebenen (Belastungsprinzip).

Unmittelbare Einnahmen

stellen die im Rahmen der Aufgabenerfüllung von den einzelnen Körperschaften bzw. Ebenen vereinnahmten Beträge dar, soweit es sich nicht um Zahlungen vom „Öffentlichen Bereich“ oder um „Besondere Finanzierungsvorgänge“ handelt; sie entsprechen im Volumen den „Netto-Einnahmen“.

2. Gemeindefinanzen und Finanzen der Verbände mit kommunalen Aufgaben (Tabellenteile 2 bis 6)

Brutto-Ausgaben bzw. Brutto-Einnahmen

Sie entsprechen der Abschlußsumme des Verwaltungs- und/oder Vermögenshaushalts, jedoch ohne „Durchlaufende Gelder“, ohne bzw. abzüglich „Steuerbeteiligung“, aber einschließlich der „Besonderen Finanzierungsvorgänge“.

„Durchlaufende Gelder“

Als solche werden angesehen:

Zivilschutz für Rechnung des Bundes,
Ausbildungsförderung,
Lastenausgleich (in Bayern nicht in den kommunalen Haushaltsrechnungen enthalten) und
Wohngeld.

Steuerbeteiligung

Die Steuern werden in der Finanzstatistik ausgabenseitig grundsätzlich ohne, auf der Einnahmeseite abzüglich der Steuerbeteiligungsbeträge - das ist die Gewerbesteuerumlage - dargestellt (sog. „Netto-Steuern“).

Bereinigte Ausgaben bzw. Bereinigte Einnahmen

Sie bestehen aus den Brutto-Ausgaben bzw. -Einnahmen, abzüglich der „Zahlungen von gleicher Ebene“ und ohne „Haushaltstechnische Verrechnungen“. Die Bereinigung wird also sowohl ausgaben- wie einnahmenseitig durch Absetzen der von gleicher Ebene empfangenen Zahlungen durchgeführt.

Zahlungen von gleicher Ebene

Für Gemeinden/Gv: Umfassen alle Zahlungen, die jede einzelne Gemeinde bzw. Gemeindeverband von allen anderen Gemeinden/Gv erhalten hat; für Verbände mit kommunalen Aufgaben: Bestehen aus allen Zahlungen, die jeder Verband mit kommunalen Aufgaben von allen anderen Berichtsstellen des gleichen „Bereichs“ (d.h. Bereich „3“ – siehe unten bei „Bereichsabgrenzung und Verwaltungsebenen“) empfangen hat.

Haushaltstechnische Verrechnungen

Sie setzen sich zusammen aus

„Inneren Verrechnungen“ einschließlich Zinsen für/aus „Inneren Darlehen“, Zuführungen vom Verwaltungs- an den Vermögenshaushalt und umgekehrt, kalkulatorischen Kosten bzw. kalkulatorischen Einnahmen.

Netto-Ausgaben bzw. Netto-Einnahmen

Entsprechen den „Bereinigten Ausgaben/Einnahmen“, abzüglich der von allen anderen Verwaltungsebenen empfangenen Zahlungen, und zwar bei Gemeinden/Gv von: Bund (einschließlich LAF und ERP), Land, Verbänden mit kommunalen Aufgaben, sonstigem öffentlichen Bereich (ohne Darlehen von Sozialversicherungsträgern);

Verbänden mit kommunalen Aufgaben von: Bund (einschließlich LAF und ERP), Land, Gemeinden/Gv, sonstigem öffentlichen Bereich (ohne Darlehen von Sozialversicherungsträgern).

Bereichsabgrenzung und Verwaltungsebenen

Zur Kennzeichnung der Zahlungsströme zwischen den verschiedenen „Bereichen“ dienen - bis auf wenige Ausnahmen - die in der 3. Stelle der Gruppierungsnummern enthaltenen Kennziffern; einnahmenseitig ist so die Herkunft, ausgabenseitig der Empfänger von Zahlungen definiert.

Die öffentliche Verwaltung („Öffentlicher Bereich“) des Bundesgebiets umfaßt fünf „Ebenen“; sie entsprechen den in nachfolgender Übersicht gezeigten Bereichen 0 bis 4. Der „Sonstige Bereich“ besteht aus den Einzelbereichen 5 bis 8. Die Kennziffer 9 steht in der kommunalen Gruppierung für „Innere Verrechnungen“ (Ausnahmen: Gr.-Nr. 577 und 578 für Ausgaben für Lehr- und Lernmittel sowie Gr.-Nr. 639 für Ausgaben der Schülerbeförderung - s. Gruppierungsplan).

Es gelten für die einzelnen Bereiche folgende Kennziffern:

0 für „Bund, LAF, ERP-Sondervermögen“	}	Öffentlicher Bereich
1 für „Land“		
2 für „Gemeinden und Gemeindeverbände“		
3 für „Verbände mit kommunalen Aufgaben“ und dgl.		
4 für „Sonstiger Öffentlicher Bereich“		
5 für „Öffentliche wirtschaftliche Unternehmen“	}	Sonstiger Bereich
6 für „Private Unternehmen“		
7 für „Übrige Bereiche“		
8 für „Kreditmarkt“		
(9 für „Innere Verrechnungen“)		Für Verrechnungen zwischen den Aufgabenbereichen innerhalb des Verwaltungshaushalts einer einzelnen Berichtsstelle

1) Bei Darlehenstilgung bzw. -aufnahme auch für „Kreditmarkt“.

Der Zahlungsverkehr der Verwaltungsebenen sowie der Gebietskörperschaften untereinander ist in der öffentlichen Finanzwirtschaft des Bundesgebietes äußerst umfangreich. Deshalb ist die Bereinigung der Ausgaben und Einnahmen von Doppelzahlungen, die sich bei zusammenfassender Darstellung mehrerer Verwaltungen/Gebietskörperschaften ergeben, besonders wichtig.

Derartige Bereinigungen müßten sich eigentlich in allen Fällen ausschließlich auf die Zahlungsströme zwischen den jeweils gleichzeitig dargestellten Berichtsstellen bzw. Gebietskörperschaften beschränken. Aus den vorliegenden Erhebungsdaten ist aber immer nur der Zahlungsverkehr der einzelnen Verwaltung (Berichtsstelle) mit der Gesamtheit der Verwaltungen desselben Bereichs ersichtlich, so daß der Bereinigungsprozeß oft unterbleiben muß.

So können zwar bei Darstellung der Gesamtheit z.B. aller Gemeinden/Gv des Landes die Zahlungen von gleicher Ebene (= Bereich 2) einwandfrei ermittelt und, zur Darstellung bereinigter Ausgaben/Einnahmen, von den Brutto- Ausgaben bzw. -Einnahmen abgesetzt werden. Sollen jedoch in einer Tabelle die entsprechenden Daten z.B. der kreisangehörigen Gemeinden allein ermittelt werden, so ist eine Bereinigung korrekterweise nicht durchführbar, weil „Bereich 2“ nicht ausschließlich Zahlungen der kreisangehörigen Gemeinden untereinander enthält, sondern auch die Einnahmen aus Zahlungen von den übrigen Gebietskörperschaftsgruppen umfaßt, die ebenfalls dem „Bereich 2“ angehören (kreisfreie Städte, Landkreise und Bezirke).

Gliederungsplan

0 Allgemeine Verwaltung

- 00 Gemeinde-, Kreis- und Bezirksorgane
- 01 Rechnungsprüfung
- 02 Hauptverwaltung
- 03 Finanzverwaltung
- 05 Besondere Dienststellen der allgemeinen Verwaltung
- 06 Einrichtungen der gesamten Verwaltung
- 08 Einnahmen und Maßnahmen für Verwaltungsangehörige

1 Öffentliche Sicherheit und Ordnung

- 10 Polizei
- 11 Öffentliche Ordnung
- 13 Brandschutz
- 14 Katastrophenschutz, Zivilschutz
- 16 Rettungsdienst

2 Schulen

- 20 Schulverwaltung
- 211 Grundschulen
- 213 Hauptschulen
- 215 Kombinierte Grund- und Hauptschulen
- 216 Schulformunabhängige Orientierungsstufe
- 22 Realschulen
- 23 Gymnasien, Kollegs
- 240 Berufsschulen
- 243 Wirtschaftsschulen
- 245 Sonstige Berufsfachschulen
- 25 Fachschulen, Fachakademien
- 260 Fachoberschulen
- 265 Berufsoberschulen
- 27 Förderschulen
- 28 Gesamtschulen, Schulzentren
- 290 Schülerbeförderung
- 295 Übrige schulische Aufgaben

3 Wissenschaft, Forschung, Kulturpflege

- 30 Verwaltung kultureller Angelegenheiten
- 31 Wissenschaft und Forschung
- 321 Nichtwissenschaftliche Museen, Sammlungen, Ausstellungen
- 323 Zoologische und Botanische Gärten
- 331 Theater
- 332 Musikpflege (ohne Musikschulen)
- 333 Musikschulen
- 34 Heimat- und sonstige Kulturpflege
- 350 Volkshochschulen
- 352 Büchereien
- 355 Sonstige Volksbildung
- 360 Naturschutz und Landschaftspflege
- 365 Denkmalschutz und -pflege
- 37 Kirchliche Angelegenheiten

4 Soziale Sicherung

- 400 Allgemeine Sozialverwaltung (ohne Verwaltung der Jugendhilfe, des Versicherungsamts und des Lastenausgleichsamts)
- 405 Verwaltung der Grundsicherung für Arbeitsuchende
- 407 Verwaltung der Jugendhilfe
- 408 Versicherungsamt
- 409 Lastenausgleichsverwaltung
- 410 Hilfe zum Lebensunterhalt (3. Kapitel SGB XII)
- 411 Hilfe zur Pflege (7. Kapitel SGB XII)
- 412 Eingliederungshilfe für behinderte Menschen (6. Kapitel SGB XII)
- 413 Hilfen zur Gesundheit (5. Kapitel SGB XII)
- 414 Hilfen zur Überwindung besonderer sozialer Schwierigkeiten, Hilfe in anderen Lebenslagen (8. u. 9. Kapitel SGB XII)
- 415 Grundsicherung im Alter und bei Erwerbsminderung (4. Kapitel SGB XII)
- 424 Sozialhilfekosten für jüdische Emigranten aus der ehemaligen Sowjetunion
- 429 Hilfen für Asylbewerber
- 431 Soziale Einrichtungen für Ältere (ohne Pflegeeinrichtungen)
- 432 Soziale Einrichtungen für pflegebedürftige ältere Menschen
- 433 Soziale Einrichtungen für Behinderte
- 435 Soziale Einrichtungen für Wohnungslose
- 436 Soziale Einrichtungen für Aussiedler und Ausländer
- 439 Andere soziale Einrichtungen

noch: Soziale Sicherung

- 44 Kriegsopferfürsorge und ähnliche Maßnahmen
- 451 Jugendarbeit
- 452 Jugendsozialarbeit, erzieherischer Kinder- und Jugendschutz
- 453 Förderung der Erziehung in der Familie
- 454 Förderung von Kindern in Tageseinrichtungen und in Tagespflege
- 455 Hilfe zur Erziehung
- 456 Hilfe für junge Volljährige/Inobhutnahme
- 457 Adoptionsvermittlung, Beistandschaft, Amtspflegschaft und -vormundschaft, Gerichtshilfen
- 458 Sonstige Ausgaben für Jugendhilfemaßnahmen
- 460 Einrichtungen der Jugendarbeit
- 461 Jugendwohnheim, Schülerheime, Wohnheime für Auszubildende
- 462 Einrichtungen der Familienförderung
- 463 Einrichtungen für werdende Mütter und Mütter oder Väter mit Kind(ern)
- 464 Tageseinrichtungen für Kinder
- 465 Erziehungs-, Jugend- und Familienberatungsstellen
- 466 Einrichtungen für Hilfe zur Erziehung und Hilfe für junge Volljährige sowie für Inobhutnahme
- 467 Einrichtungen für Mitarbeiterfortbildung
- 468 Sonstige Einrichtungen der Jugendhilfe
- 470 Förderung der Wohlfahrtspflege
- 482 Grundsicherung der Arbeitsuchenden nach dem Zweiten Buch Sozialgesetzbuch (Hartz IV – SGB II)
- 487 Hilfe für Heimkehrer und politische Häftlinge
- 488 Wohngeld
- 489 Sonderschulgesetz
- 49 Sonstige soziale Angelegenheiten

5 Gesundheit, Sport, Erholung

- 50 Gesundheitsverwaltung
- 51 Krankenhäuser
- 54 Sonstige Einrichtungen und Maßnahmen der Gesundheitspflege
- 55 Förderung des Sports
- 56 Eigene Sportstätten
- 57 Badeanstalten
- 58 Park- und Gartenanlagen
- 59 Sonstige Erholungseinrichtungen

6 Bau- und Wohnungswesen, Verkehr

- 60 Bauverwaltung
- 61 Städtebauliche Planung, Städtebauförderung, Vermessung, Bauordnung
- 62 Wohnungsbauförderung und Wohnungsfürsorge
- 63 Gemeindestraßen
- 65 Kreisstraßen
- 66 Bundes- und Staatsstraßen
- 670 Straßenbeleuchtung
- 675 Straßenreinigung
- 68 Parkeinrichtungen
- 69 Wasserläufe, Wasserbau

7 Öffentliche Einrichtungen, Wirtschaftsförderung

- 70 Abwasserbeseitigung
- 72 Abfallbeseitigung
- 73 Märkte
- 74 Schlacht- und Viehhöfe
- 75 Bestattungswesen
- 76 Sonstige öffentliche Einrichtungen
- 77 Hilfsbetriebe der Verwaltung
- 78 Förderung der Land- und Forstwirtschaft
- 79 Fremdenverkehr, sonstige Förderung von Wirtschaft und Verkehr

8 Wirtschaftliche Unternehmen, allgemeines Grund- und Sondervermögen

- 80 Verwaltung der wirtschaftlichen Unternehmen
- 810 Elektrizitätsversorgung
- 813 Gasversorgung
- 815 Wasserversorgung
- 816 Fernwärmeversorgung
- 817 Kombinierte Versorgungsunternehmen
- 82 Verkehrsunternehmen
- 83 Kombinierte Versorgungs- und Verkehrsunternehmen
- 84 Unternehmen der Wirtschaftsförderung
- 85 Land- und Forstwirtschaftliche Unternehmen

noch: Gliederungsplan

	noch: Wirtschaftliche Unternehmen, allgemeines Grund- und Sondervermögen
86	Kur- und Badebetriebe
87	Sonstige wirtschaftliche Unternehmen
88	Allgemeines Grundvermögen
89	Allgemeines Sondervermögen

9 Allgemeine Finanzwirtschaft

90	Steuern, allgemeine Zuweisungen und Umlagen
91	Sonstige allgemeine Finanzwirtschaft
92	Abwicklung der Vorjahre

999 Summe Einzelpläne 0 - 9

(Verwaltungs- oder/und Vermögenshaushalt)

Gruppierungsplan

Steuern, allgemeine Zuweisungen	
Realsteuern	
000	Grundsteuer A
001	Grundsteuer B
003	Gewerbesteuer
Gemeindeanteile an Gemeinschaftsteuern	
010	Einkommensteuer ¹⁾
012	Umsatzsteuer
Andere Steuern	
022	Hundesteuer
024	Zuschlag zur Grunderwerbsteuer ²⁾
027	Sonstige Steuern ³⁾
Steuerähnliche Einnahmen	
032	sonstige steuerähnliche Einnahmen
041	Schlüsselzuweisungen vom Land
051	Bedarfszuweisungen vom Land
Sonstige allgemeine Zuweisungen	
060	vom Bund
061	vom Land
062	von Gemeinden/Gv
063	von Verwaltungsgemeinschaften
072	Allgemeine Umlagen von Gemeinden/Gv
Allgemeine Zuweisungen aus bes. Abrechnungsverfahren	
081	Überlassung des Aufkommens an Verwarnungsgeldern und Geldbußen
092	Leistungen des Landes aus der Umsetzung des Vierten Gesetzes für Moderne Dienstleistungen am Arbeitsmarkt
Einnahmen aus Verwaltung und Betrieb	
10	Verwaltungsgebühren
11	Benutzungsgebühren und ähnliche Entgelte
12	Zweckgebundene Abgaben
13	Einnahmen aus Verkauf
14	Mieten und Pachten
15	Sonstige Verwaltungs- und Betriebseinnahmen
Erstattung von Ausgaben des Verwaltungshaushalts	
160	von Bund, LAF, ERP-Sondervermögen
161	vom Land
162	von Gemeinden/Gv
163	von Zweckverbänden und dgl.
164	vom sonstigen öffentlichen Bereich
165	von kommunalen Sonderrechnungen
166	von sonstigen öffentlichen Sonderrechnungen
167	von privaten Unternehmen
168	von übrigen Bereichen
169	Innere Verrechnungen
Zuweisungen und Zuschüsse für laufende Zwecke	
170	von Bund, LAF, ERP-Sondervermögen
171	vom Land
172	von Gemeinden/Gv
173	von Zweckverbänden und dgl.
174	vom sonstigen öffentlichen Bereich
175	von kommunalen Sonderrechnungen
176	von sonstigen öffentlichen Sonderrechnungen
177	von privaten Unternehmen
178	von übrigen Bereichen

Aufgabenbezogene Leistungsbeteiligung	
191	Leistungsbeteiligung bei Leistungen für Unterkunft und Heizung an Arbeitsuchende
192	Leistungsbeteiligung bei Leistungen zur Sicherung des Lebensunterhalts nach §§ 19 ff SGB II (ohne Leistungen für Unterkunft und Heizung)
193	Leistungsbeteiligung bei der Eingliederung von Arbeitsuchenden nach § 16 Abs. 1 und 2 Satz 2 Nr. 5 und 6, Abs. 3 und Abs. 4 SGB II
Sonstige Finanzeinnahmen	
Zinseinnahmen	
200	von Bund, LAF, ERP-Sondervermögen
201	vom Land
202	von Gemeinden/Gv
203	von Zweckverbänden und dgl.
204	vom sonstigen öffentlichen Bereich
205	von kommunalen Sonderrechnungen
206	von sonstigen öffentlichen Sonderrechnungen
207	von privaten Unternehmen
208	von übrigen Bereichen
209	aus inneren Darlehen
21	Gewinnanteile von wirtschaftlichen Unternehmen und aus Beteiligungen
22	Konzessionsabgaben
Schuldendiensthilfen	
230	von Bund, LAF, ERP-Sondervermögen
231	vom Land
232	von Gemeinden/Gv
233	von Zweckverbänden und dgl.
234	vom sonstigen öffentlichen Bereich
235	von kommunalen Sonderrechnungen
236	von sonstigen öffentlichen Sonderrechnungen
237	von privaten Unternehmen
238	von übrigen Bereichen
Ersatz von sozialen Leistungen außerhalb von Einrichtungen	
240	Kostenbeiträge und Aufwendungsersatz; Kostenersatz - überörtlicher Träger
241	Kostenbeiträge und Aufwendungsersatz; Kostenersatz - örtlicher Träger
242	Unterhaltsansprüche gegen bürgerlich-rechtlich Unterhaltsverpflichtete - überörtlicher Träger
243	Unterhaltsansprüche gegen bürgerlich-rechtlich Unterhaltsverpflichtete - örtlicher Träger
244	Leistungen von Sozialleistungsträgern - überörtlicher Träger
245	Leistungen von Sozialleistungsträgern - örtlicher Träger
246	Sonstige Esatzleistungen - überörtlicher Träger
247	Sonstige Esatzleistungen - örtlicher Träger
248	Rückzahlung gewährter Hilfen (einschl. Zinsen von Darlehen) - überörtlicher Träger
249	Rückzahlung gewährter Hilfen (einschl. Zinsen von Darlehen) - örtlicher Träger
Ersatz von sozialen Leistungen in Einrichtungen	
250	Kostenbeiträge und Aufwendungsersatz; Kostenersatz - überörtlicher Träger
251	Kostenbeiträge und Aufwendungsersatz; Kostenersatz - örtlicher Träger
252	Unterhaltsansprüche gegen bürgerlich-rechtlich Unterhaltsverpflichtete - überörtlicher Träger
253	Unterhaltsansprüche gegen bürgerlich-rechtlich Unterhaltsverpflichtete - örtlicher Träger
254	Leistungen von Sozialleistungsträgern - überörtlicher Träger
255	Leistungen von Sozialleistungsträgern - örtlicher Träger
256	Sonstige Esatzleistungen - überörtlicher Träger

¹⁾ Einschl. Gemeindeanteil am Zinsabschlag. - ²⁾ Nach altem Recht (Restbeträge). - ³⁾ Einschl. Restbeträge aus Bagatellsteuern.

noch: Ersatz von sozialen Leistungen in Einrichtungen

- 257 Sonstige Ersatzleistungen - örtlicher Träger
- 258 Rückzahlung gewährter Hilfen (einschl. Zinsen von Darlehen)
- überörtlicher Träger
- 259 Rückzahlung gewährter Hilfen (einschl. Zinsen von Darlehen)
- örtlicher Träger

26 Weitere Finanzeinnahmen

Kalkulatorische Einnahmen

- 270 Abschreibungen
- 271 Abschreibungen aus zuwendungsfinanziertem Vermögen
- 275 Verzinsung des Anlagekapitals

- 28 Zuführungen vom Vermögenshaushalt
- 295 Ist-Überschuß des Verwaltungshaushalts ³⁾

299 Einnahmen des Verwaltungshaushalts

Einnahmen des Vermögenshaushalts

- 30 Zuführung vom Verwaltungshaushalt
- 31 Entnahmen aus Rücklagen
- Rückflüsse von Darlehen
 - 322 von Gemeinden/Gv
 - 323 von Zweckverbänden und dgl.
 - 324 vom sonstigen öffentlichen Bereich
 - 325 von kommunalen Sonderrechnungen
 - 326 von sonstigen öffentlichen Sonderrechnungen
 - 327 von privaten Unternehmen
 - 328 von übrigen Bereichen
- 33 Einnahmen aus der Veräußerung von Beteiligungen und
Rückflüsse von Kapitaleinlagen
- Einnahmen aus der Veräußerung von Sachen des Anlagevermögens
 - 340 Grundstücke
 - 345 Bewegliche Sachen
- 35 Beiträge und ähnliche Entgelte
- Zuweisungen und Zuschüsse für Investitionen und
Investitionsförderungsmaßnahmen
 - 360 von Bund, LAF, ERP-Sondervermögen
 - 361 vom Land
 - 362 von Gemeinden/Gv
 - 363 von Zweckverbänden und dgl.
 - 364 vom sonstigen öffentlichen Bereich
 - 365 von kommunalen Sonderrechnungen
 - 366 von sonstigen öffentlichen Sonderrechnungen
 - 367 von privaten Unternehmen
 - 368 von übrigen Bereichen
- Einnahmen aus Krediten und inneren Darlehen
 - 370 von Bund, LAF, ERP-Sondervermögen
 - 371 vom Land
 - 372 von Gemeinden/Gv
 - 373 von Zweckverbänden und dgl.
 - 374 vom sonstigen öffentlichen Bereich
 - 375 von kommunalen Sonderrechnungen
 - 376 von sonstigen öffentlichen Sonderrechnungen
 - 377 von privaten Unternehmen
 - 378 von übrigen Bereichen
 - 379 Innere Darlehen
- 392 Durchbuchung von Soll-Fehlbeträgen ¹⁾
- 395 Ist-Überschuß des Vermögenshaushalts ¹⁾

398 Einnahmen des Vermögenshaushalts

399 Einnahmen des Verwaltungs- und Vermögenshaushalts

Personalausgaben

- 40 Aufwendungen für ehrenamtliche Tätigkeit
- Dienstbezüge und dgl.
 - 410 Beamte
 - 411 Versorgungsrücklage für aktive Beamte
 - 414 Angestellte
 - 415 Arbeiter
 - 416 Beschäftigungsentgelte und dgl.
- Versorgungsbezüge und dgl.
 - 420 Beamte
 - 421 Versorgungsrücklage für Versorgungsempfänger
 - 424 Angestellte
 - 425 Arbeiter
 - 428 Sonstige
- Beiträge zu Versorgungskassen
 - 430 Beamte
 - 434 Angestellte
 - 435 Arbeiter
 - 438 Sonstige
- Beiträge zur gesetzlichen Sozialversicherung
 - 440 Beamte
 - 444 Angestellte
 - 445 Arbeiter
 - 448 Sonstige
- 45 Beihilfen, Unterstützungen und dgl.
- 46 Personal-Nebenausgaben
- Sächlicher Verwaltungs- und Betriebsaufwand**
 - 50 Unterhaltung der Grundstücke und baulichen Anlagen
 - 51 Unterhaltung des sonstigen unbeweglichen Vermögens
 - 52 Geräte, Ausstattungs- und Ausrüstungsgegenstände,
sonstige Gebrauchsgegenstände
 - 53 Mieten und Pachten
 - 54 Bewirtschaftung der Grundstücke, baulichen Anlagen usw.
 - 55 Haltung von Fahrzeugen
 - 56 Besondere Aufwendungen für Bedienstete
 - 577 } Kosten der zuschufähigen Lernmittel
 - 578 }
 - 638²⁾ Weitere Verwaltungs- und Betriebsausgaben
 - 639 Schülerbeförderung (aus UA 290)
 - 64 Steuern, Versicherungen, Schadensfälle
 - 65 Geschäftsausgaben
- Weitere allgemeine sächliche Ausgaben
 - 660 Verfügungsmittel
 - 661 Mitgliedsbeiträge
 - 662 Vermischte Ausgaben
- Erstattungen von Ausgaben des Verwaltungshaushalts
 - 670 an Bund, LAF, ERP-Sondervermögen
 - 671 an Land
 - 672 an Gemeinden/Gv
 - 673 an Zweckverbänden und dgl.
 - 674 an sonstigen öffentlichen Bereich
 - 675 an kommunale Sonderrechnungen
 - 676 an sonstige öffentliche Sonderrechnungen
 - 677 an private Unternehmen
 - 678 an übrige Bereiche
 - 679 Innere Verrechnungen
- Kalkulatorische Kosten
 - 680 Abschreibungen
 - 681 Abschreibungen aus zuwendungsfinanziertem Vermögen
 - 685 Verzinsung des Anlagekapitals
- Aufgabenbezogene Leistungsbeteiligung
 - 690 Leistungsbeteiligung bei Leistungen für Unterkunft und Heizung
nach § 22 Abs. 1 SGB II
 - 691 Leistungsbeteiligung bei Leistungen für Unterkunft und Heizung
nach § 22 Abs. 3 SGB II

¹⁾ Wird finanzstatistisch nicht dargestellt. - ²⁾ Zusammenfassung der Gruppen 57 bis 63, ohne Untergruppen 577, 578 und 639.

noch: Gruppierungsplan

noch: Aufgabenbezogene Leistungsbeteiligung

- 692 Leistungsbeteiligung bei Leistungen zur Eingliederung von Arbeit-
suchenden nach § 16 Abs. 2 Satz 2 Nr. 1 bis 4 SGB II
- 693 Leistungsbeteiligung bei einmaligen Leistungen an Arbeitsuchende
nach § 23 Abs. 3 SGB II
- 694 Leistungsbeteiligung beim Arbeitslosengeld II nach § 19 ff. SGB II
(ohne Leistungen für Unterkunft u. Heizung)
- 695 Leistungsbeteiligung bei der Eingliederung Arbeitsuchender nach
§ 16 Abs. 1 und Abs. 2 Satz 2 Nr. 5 und 6, Abs. 3 und 4 SGB II

Zuweisungen und Zuschüsse (nicht für Investitionen)

- 70 Zuschüsse für laufende Zwecke an soziale oder ähnliche Einrichtungen

Zuweisungen und sonstige Zuschüsse für laufende Zwecke

- 710 an Bund, LAF, ERP-Sondervermögen
- 711 an Land
- 712 an Gemeinden/Gv
- 713 an Zweckverbände und dgl.
- 714 an sonstigen öffentlichen Bereich
- 715 an kommunale Sonderrechnungen
- 716 an sonstige öffentliche Sonderrechnungen
- 717 an private Unternehmen
- 718 an übrige Bereiche

Schuldendiensthilfen

- 720 an Bund, LAF, ERP-Sondervermögen
- 721 an Land
- 722 an Gemeinden/Gv
- 723 an Zweckverbände und dgl.
- 724 an sonstigen öffentlichen Bereich
- 725 an kommunale Sonderrechnungen
- 726 an sonstige öffentliche Sonderrechnungen
- 727 an private Unternehmen
- 728 an übrige Bereiche

- 730 Leistungen der Sozialhilfe einschl. Grundsicherung im Alter und bei
Erwerbsminderung an natürliche Personen außerhalb von Ein-
richtungen - überörtlicher Träger
- 735 Leistungen der Sozialhilfe einschl. Grundsicherung im Alter und bei
Erwerbsminderung an natürliche Personen außerhalb von Ein-
richtungen - örtlicher Träger
- 740 Leistungen der Sozialhilfe einschl. Grundsicherung im Alter und bei
Erwerbsminderung an natürliche Personen innerhalb von Ein-
richtungen - überörtlicher Träger
- 745 Leistungen der Sozialhilfe einschl. Grundsicherung im Alter und bei
Erwerbsminderung an natürliche Personen innerhalb von Ein-
richtungen - örtlicher Träger
- 75 Leistungen an Kriegsoffer und ähnliche Berechtigte
- 76 Leistungen der Jugendhilfe außerhalb von Einrichtungen
- 77 Leistungen der Jugendhilfe in Einrichtungen
- Sonstige soziale Leistungen
- 783 Leistungen für Unterkunft und Heizung an Arbeitsuchende
nach § 22 SGB II
- 784 Leistungen zur Eingliederung Arbeitsuchender nach § 16 Abs. 2
Satz 2 Nr. 1 bis 4 SGB II
- 785 Einmalige Leistung an Arbeitsuchende nach § 23 Abs. 3 SGB II
- 786 Leistungen zur Sicherung des Lebensunterhalts Arbeitslosengeld II
nach §§ 19 ff SGB II (ohne Leistungen für Unterkunft und Heizung)
- 787 Leistungen zur Eingliederung von Arbeitsuchenden nach § 16 Abs. 1
und Abs. 2 Satz 2 Nr. 5 und 6, Abs. 3 und 4 SGB II
- 788 Weitere soziale Leistungen
- 789 Leistungen an jüdische Emigranten aus der ehemaligen Sowjetunion
- 79 Leistungen nach dem Asylbewerberleistungsgesetz

Sonstige Finanzausgaben

Zinsausgaben

- 800 an Bund, LAF, ERP-Sondervermögen
- 801 an Land
- 802 an Gemeinden/Gv
- 803 an Zweckverbänden und dgl.
- 804 an sonstigen öffentlichen Bereich
- 805 an kommunale Sonderrechnungen
- 806 an sonstige öffentliche Sonderrechnungen
- 807 an private Unternehmen
- 808 an übrige Bereiche
- 809 für Innere Darlehen

- 810 Gewerbesteuerumlage

Allgemeine Zuweisungen

- 821 an Land
- 822 an Gemeinden/Gv

Allgemeine Umlagen

- 831 an Land
- 832 an Gemeinden/Gv
- 833 an Verwaltungsgemeinschaften
- 84 Weitere Finanzausgaben
- 86 Zuführungen zum Vermögenshaushalt
- 895 Ist- Fehlbetrag des Verwaltungshaushalts ¹⁾

899 Ausgaben des Verwaltungshaushalts

- 90 Zuführung zum Verwaltungshaushalt
- 91 Zuführungen an Rücklagen

Gewährung von Darlehen

- 920 an Bund, LAF, ERP-Sondervermögen
- 921 an Land
- 922 an Gemeinden/Gv
- 923 an Zweckverbänden und dgl.
- 924 an sonstigen öffentlichen Bereich
- 925 an kommunale Sonderrechnungen
- 926 an sonstige öffentliche Sonderrechnungen
- 927 an private Unternehmen
- 928 an übrige Bereiche

Vermögenserwerb

- 930 Erwerb von Beteiligungen, Kapitaleinlagen
- 932 Erwerb von Grundstücken
- 935 Erwerb von beweglichen Sachen des Anlagevermögens

- 94 ²⁾ Baumaßnahmen

Tilgung von Krediten, Rückzahlung innerer Darlehen

- 970 an Bund, LAF, ERP-Sondervermögen
- 971 an Land
- 972 an Gemeinden/Gv
- 973 an Zweckverbänden und dgl.
- 974 an sonstigen öffentlichen Bereich
- 975 an kommunale Sonderrechnungen
- 976 an sonstige öffentliche Sonderrechnungen
- 977 an private Unternehmen
- 978 an übrige Bereiche
- 979 für Innere Darlehen

Zuweisungen und Zuschüsse für Investitionen

- 980 an Bund, LAF, ERP-Sondervermögen
- 981 an Land
- 982 an Gemeinden/Gv
- 983 an Zweckverbänden und dgl.
- 984 an sonstigen öffentlichen Bereich
- 985 an kommunale Sonderrechnungen
- 986 an sonstige öffentliche Sonderrechnungen
- 987 an private Unternehmen
- 988 an übrige Bereiche

Sonstiges

- 990 Kreditbeschaffungskosten
- 991 Ablösung von Dauerlasten
- 992 Deckung von Fehlbeträgen (Soll-Fehlbeträgen)
- 995 Ist-Fehlbetrag des Vermögenshaushalts ¹⁾

998 Ausgaben des Vermögenshaushalts**999 Ausgaben des Verwaltungs- und Vermögenshaushalts**

¹⁾ Wird finanzstatistisch nicht dargestellt. - ²⁾ Zusammenfassung der Gruppen 94 bis 96.

Gruppierungsnachweis zu den

Tabellen 2.1/2.10 "Ausgaben und Einnahmen nach Aufgabenbereichen und nach Ausgabe-/Einnahmearten"

Spalte	Ausgabe-/Einnahmeart	Gruppierungs-Nr. bzw. Erläuterung
01	Personalausgaben zusammen	Summe der Spalten 2 bis 5
02	Dienstbezüge einschließlich Sozialversicherung	410, 414 bis 416, 440 bis 448
03	Versorgungsbezüge einschließlich Beiträge zu Versorgungskassen	411, 420 bis 428, 430 bis 438
04	Aufwendungen für ehrenamtliche Tätigkeit	40
05	Beihilfen, Unterstützungen und dgl., Personal-Nebenausgaben	45, 46
06	Unterhaltung der Grundstücke und des sonstigen unbeweglichen Vermögens	50, 51
07	Geräte, Ausstattungs- und Ausrüstungsgegenstände, Gebrauchsgegenstände	52
08	Mieten und Pachten	53
09	Bewirtschaftung der Grundstücke, baulichen Anlagen usw.	54
10	Haltung von Fahrzeugen	55
11	Weitere Verwaltungs- und Betriebsausgaben	577, 578, 638, 639
12	Sonstige Geschäfts- und Sachausgaben	56, 64, 65, 660 bis 662
	Erstattungen von Ausgaben des Verwaltungshaushalts	
13	an öffentlichen Bereich	670 bis 674
14	an sonstige Bereiche	675 bis 679, 690 bis 693
	Kalkulatorische Kosten	
15	Abschreibungen	680, 681
16	Verzinsung des Anlagekapitals	685
17	Zuschüsse für laufende Zwecke an soziale oder ähnliche Einrichtungen	70
	Zuweisungen und sonstige Zuschüsse für laufende Zwecke, Allgemeine Zuweisungen, Umlagen	
18	an öffentlichen Bereich	710 bis 714, 821, 822, 831 bis 833
19	an sonstige Bereiche	715 bis 718
	Schuldendiensthilfen	
20	an öffentlichen Bereich	720 bis 724
21	an sonstige Bereiche	725 bis 728
22	Soziale Leistungen	730 bis 745, 75 bis 77, 783 bis 785, 788, 789, 79
23	Sonstige Ausgaben des Verwaltungshaushalts	800 bis 809, 84, 86
24	Bruttoausgaben des Verwaltungshaushalts	Summe der Spalten 1 und 6 - 23
25	Abzüglich Zahlungen von Gemeinden/Gv	062, 072, 162, 172, 202, 232
26	Bereinigte Ausgaben des Verwaltungshaushalts (einschließlich haushaltstechnischer Verrechnungen)	Spalte 24 ./ 25
	Gewährung von Darlehen	
27	an öffentlichen Bereich	920 bis 924
28	an sonstige Bereiche	925 bis 928
29	Erwerb von Beteiligungen, Kapitaleinlagen	930
30	Erwerb von Sachvermögen	932, 935
31	Baumaßnahmen	94
	Zuweisungen und Zuschüsse für Investitionen	
32	an öffentlichen Bereich	980 bis 984
33	an sonstige Bereiche	985 bis 988
	Tilgung von Krediten	
34	an öffentlichen Bereich	970 bis 973
35	an sonstige Bereiche	974 bis 979
36	Sonstige Ausgaben des Vermögenshaushalts	90, 91, 990 bis 992
37	Bruttoausgaben des Vermögenshaushalts	Summe der Spalten 27 bis 36
38	Abzüglich Zahlungen von Gemeinden/Gv	322, 362, 372
39	Bereinigte Ausgaben des Vermögenshaushalts (einschließlich haushaltstechnischer Verrechnungen)	Spalte 37 ./ 38
40	Bruttoausgaben des Verwaltungs- und Vermögenshaushalts zusammen	Summe der Spalten 24 und 37
41	Abzüglich Zahlungen von Gemeinden/Gv	Summe der Spalten 25 und 38
42	Abzüglich haushaltstechnischer Verrechnungen	679, 680, 681, 685, 809, 86, 90
43	Bereinigte Ausgaben zusammen	Spalte 40 ./ 41
44	Abzüglich Zahlungen von anderen Ebenen	Summe der Spalten 50, 52, 54, 56, 59, 63, 65, 72, 76, 78, 81
45	Nettoausgaben	Spalte 43 ./ 44

Noch: Systematische Übersichten

Noch: Gruppierungsnachweis zu den

Tabellen 2.1/2.10 "Ausgaben und Einnahmen nach Aufgabenbereichen und nach Ausgabe-/Einnahmearten"

Spalte	Ausgabe-/Einnahmeart	Gruppierungs-Nr. bzw. Erläuterung
46	Steuern (netto), steuerähnliche Einnahmen, Gebühren, zweckgebundene Abgaben	000 bis 003 (./. 810) 010, 012, 022, 024, 027, 029, 032, 10 bis 12
47	Einnahmen aus Verkauf	13
48	Mieten und Pachten	14
49	Sonstige Verwaltungs- und Betriebseinnahmen	15
	Erstattungen von Ausgaben des Verwaltungshaushalts	
50	von Bund und Land	160, 161, 191
51	von Gemeinden/Gv	162
52	von anderen öffentlichen Bereichen	163, 164
53	von sonstigen Bereichen	165 bis 169
	Allgemeine Zuweisungen, Umlagen, Zuweisungen und Zuschüsse für laufende Zwecke	
54	von Bund und Land	041, 051, 060, 061, 081, 092, 170, 171
55	von Gemeinden/Gv	062, 072, 172
56	von anderen öffentlichen Bereichen	063, 173, 174
57	von sonstigen Bereichen	175 bis 178
	Zinseinnahmen	
58	von Gemeinden/Gv	202
59	von anderen öffentlichen Bereichen	200, 201, 203, 204
60	von sonstigen Bereichen	205 bis 209
61	Gewinnanteile, Ersatz von sozialen Leistungen außerhalb von Einrichtungen	21, 240 bis 249
62	Konzessionsabgaben, Ersatz von sozialen Leistungen in Einrichtungen	22, 250 bis 259
	Schuldendiensthilfen	
63	von Bund und Land	230, 231
64	von Gemeinden/Gv	232
65	von anderen öffentlichen Bereichen	233, 234
66	von sonstigen Bereichen	235 bis 238
67	Sonstige Einnahmen des Verwaltungshaushalts	26, 270, 271, 275, 28
68	Bruttoeinnahmen des Verwaltungshaushalts	Summe der Spalten 46 bis 67
69	Abzüglich Zahlungen von Gemeinden/Gv	062, 072, 162, 172, 202, 232
70	Bereinigte Einnahmen des Verwaltungshaushalts (einschließlich haushaltstechnischer Verrechnungen)	Spalte 68 ./ 69
	Rückflüsse von Darlehen	
71	von Gemeinden/Gv	322
72	von anderen öffentlichen Bereichen	320, 321, 323, 324
73	von sonstigen Bereichen	325 bis 328
74	Einnahmen aus Veräußerung von Beteiligungen	33
75	Einnahmen aus Veräußerung von Anlagevermögen	340, 345
	Zuweisungen und Zuschüsse für Investitionen und Investitionsförderungsmaßnahmen	
76	von Bund und Land	360, 361
77	von Gemeinden/Gv	362
78	von anderen öffentlichen Bereichen	363, 364
79	von sonstigen Bereichen	365 bis 368
	Einnahmen aus Krediten und Inneren Darlehen	
80	von Gemeinden/Gv	372
81	von anderen öffentlichen Bereichen	370, 371, 373
82	von sonstigen Bereichen	374 bis 379
83	Beiträge und ähnliche Entgelte, sonstige Einnahmen des Vermögenshaushalts	30, 31, 35
84	Bruttoeinnahmen des Vermögenshaushalts	Summe der Spalten 71 bis 83
85	Abzüglich Zahlungen von Gemeinden/Gv	322, 362, 372
86	Bereinigte Einnahmen des Vermögenshaushalts (einschließlich haushaltstechnischer Verrechnungen)	Spalte 84 ./ 85
87	Bruttoeinnahmen des Verwaltungs- und Vermögenshaushalts zusammen	Summe der Spalten 68 und 84
88	Abzüglich Zahlungen von Gemeinden/Gv	Summe der Spalten 69 und 85
89	Abzüglich haushaltstechnischer Verrechnungen	169, 209, 270, 271, 275, 28, 30
90	Bereinigte Einnahmen zusammen	Spalte 87 ./ 88, 89
91	Abzüglich Zahlungen von anderen Ebenen	entspricht Spalte 44
92	Nettoeinnahmen	Spalte 90 ./ 91
93	Mehrausgaben (-)/Mehreinnahmen (brutto)	Spalte 87 ./ 40

Gruppierungsnachweis zu den

Tabellen 2.11 bis 2.16 "Ausgaben und Einnahmen nach Aufgabenbereichen und nach Ausgabe-/Einnahmearten"

Spalte	Ausgabe-/Einnahmeart	Gruppierungs-Nr. bzw. Erläuterung
01	Personalausgaben	40, 410 bis 416, 420 bis 428, 430 bis 438, 440 bis 448, 45, 46
02	Unterhaltung der Grundstücke und des sonstigen unbeweglichen Vermögens	50, 51
03	Geräte, Ausstattungs- und Ausrüstungsgegenstände, Gebrauchsgegenstände	52
04	Mieten und Pachten	53
05	Bewirtschaftung der Grundstücke, baulichen Anlagen usw.	54
06	Haltung von Fahrzeugen	55
07	Weitere Verwaltungs- und Betriebsausgaben	577, 578, 638, 639
08	Sonstige Geschäfts- und Sachausgaben	56, 64, 65, 660 bis 662
09	Erstattungen von Ausgaben des Verwaltungshaushalts an öffentlichen Bereich	670 bis 674
10	an sonstige Bereiche	675 bis 679, 690 bis 693
11	Kalkulatorische Kosten Abschreibungen	680, 681
12	Verzinsung des Anlagekapitals	685
13	Zuschüsse für laufende Zwecke an soziale oder ähnliche Einrichtungen	70
14	Zuweisungen und sonstige Zuschüsse für laufende Zwecke, Allgemeine Zuweisungen, Umlagen an öffentlichen Bereich	710 bis 714, 821, 822, 831 bis 833
15	an sonstige Bereiche	715 bis 718
16	Schuldendiensthilfen an öffentlichen Bereich	720 bis 724
17	an sonstige Bereiche	725 bis 728
18	Soziale Leistungen, Zinsausgaben	73 bis 79, 800 bis 809
19	Sonstige Ausgaben des Verwaltungshaushalts	84, 86
20	Bruttoausgaben des Verwaltungshaushalts	Summe der Spalten 1 bis 19
21	Gewährung von Darlehen an öffentlichen Bereich	920 bis 924
22	an sonstige Bereiche	925 bis 928
23	Erwerb von Beteiligungen, Kapitaleinlagen	930
24	Erwerb von Sachvermögen	932, 935
25	Baumaßnahmen	94
26	Zuweisungen und Zuschüsse für Investitionen an öffentlichen Bereich	980 bis 984
27	an sonstige Bereiche	985 bis 988
28	Tilgung von Krediten bzw Rückzahlung innerer Darlehen an öffentlichen Bereich	970 bis 973
29	an sonstige Bereiche	974 bis 979
30	Sonstige Ausgaben des Vermögenshaushalts	90, 91, 990 bis 992
31	Bruttoausgaben des Vermögenshaushalts	Summe der Spalten 21 bis 30
32	Bruttoausgaben des Verwaltungs- und Vermögenshaushalts insgesamt	Summe der Spalten 20 und 31
33	Steuern (netto), steuerähnliche Einnahmen, Gebühren, zweckgebundene Abgaben	000 bis 003 (./. 810) 010, 012, 022, 024, 027, 029, 032, 10 bis 12
34	Einnahmen aus Verkauf	13
35	Mieten und Pachten	14
36	Sonstige Verwaltungs- und Betriebseinnahmen	15
37	Erstattungen von Ausgaben des Verwaltungshaushalts von Bund und Land	160, 161, 191
38	von Gemeinden/Gv	162
39	von anderen öffentlichen Bereichen	163, 164
40	von sonstigen Bereichen	165 bis 169
41	Allgemeine Zuweisungen, Umlagen, Zuweisungen und Zuschüsse für laufende Zwecke von Bund und Land	041, 051, 060, 061, 081, 091, 170, 171
42	von Gemeinden/Gv	062, 072, 172
43	von anderen öffentlichen Bereichen	063, 173, 174
44	von sonstigen Bereichen	175 bis 178
45	Zinseinnahmen von Gemeinden/Gv	202
46	von anderen öffentlichen Bereichen	200, 201, 203, 204
47	von sonstigen Bereichen	205 bis 209
48	Gewinnanteile, Ersatz von sozialen Leistungen außerhalb von Einrichtungen	21, 240 bis 249

Noch: Systematische Übersichten

Noch: Gruppierungsnachweis zu den

Tabellen 2.11 bis 2.16 "Ausgaben und Einnahmen nach Aufgabenbereichen und nach Ausgabe-/Einnahmearten"

Spalte	Ausgabe-/Einnahmeart	Gruppierungs-Nr. bzw. Erläuterung
49	Konzessionsabgaben, Ersatz von sozialen Leistungen in Einrichtungen	22, 250 bis 259
	Schuldendiensthilfen	
50	von Bund und Land	230, 231
51	von Gemeinden/Gv	232
52	von anderen öffentlichen Bereichen	233, 234
53	von sonstigen Bereichen	235 bis 238
54	Sonstige Einnahmen des Verwaltungshaushalts	26, 270, 271, 275, 28
55	Bruttoeinnahmen des Verwaltungshaushalts	Summe der Spalten 33 bis 54
	Rückflüsse von Darlehen	
56	von Gemeinden/Gv	322
57	von anderen öffentlichen Bereichen	320, 321, 323, 324
58	von sonstigen Bereichen	325 bis 328
59	Einnahmen aus Veräußerung von Beteiligungen	33
60	Einnahmen aus Veräußerung von Anlagevermögen	340, 345
	Zuweisungen und Zuschüsse für Investitionen und Investitionsförderungsmaßnahmen	
61	von Bund und Land	360, 361
62	von Gemeinden/Gv	362
63	von anderen öffentlichen Bereichen	363, 364
64	von sonstigen Bereichen	365 bis 368
65	Einnahmen aus Krediten und Inneren Darlehen	370 bis 379
66	Beiträge und ähnliche Entgelte, sonstige Einnahmen des Vermögenshaushalts	30, 31, 35
67	Bruttoeinnahmen des Vermögenshaushalts	Summe der Spalten 56 bis 66
68	Bruttoeinnahmen des Verwaltungs- und Vermögenshaushalts insgesamt	Summe der Spalten 55 und 67
	Mehrausgaben (-), Mehreinnahmen (brutto)	
69	Insgesamt	Spalte 68 ./ 32
70	Verwaltungshaushalt	Spalte 55 ./ 20
71	Vermögenshaushalt	Spalte 67 ./ 31

Gruppierungsnachweis zu den

Tabellen 2.2 bis 2.22 "Ausgabe- und Einnahmearten der Gemeinden und Gemeindeverbände nach Gebietskörperschaftsgruppen und Gemeindegrößenklassen"

Lfd. Nr.	Ausgabe-/Einnahmeart	Gruppierungs-Nr. bzw. Erläuterung
	Ausgaben des Verwaltungshaushalts	
	Personalausgaben	
1	Aufwendungen für ehrenamtliche Tätigkeit	40
	Dienstbezüge und dgl.	
2	Beamte	410
3	Angestellte	414
4	Arbeiter	415
5	Sonstige	416
	Versorgungsbezüge und dgl.	
6	Beamte	420
7	Angestellte	424
8	Arbeiter	425
9	Sonstige	428
	Beiträge zu Versorgungskassen	
10	Beamte	430
11	Angestellte	434
12	Arbeiter	435
13	Sonstige	438
	Beiträge zur gesetzlichen Sozialversicherung	
14	Beamte	440
15	Angestellte	444
16	Arbeiter	445
17	Sonstige	448
	Beiträge zu Versorgungskassen	
18	für aktive Beamte	411
19	für Versorgungsempfänger	421
20	Beihilfen, Unterstützungen und dgl.	45
21	Personal-Nebenausgaben	46
22	Personalausgaben zusammen	Summe der Zeilen 1 bis 21
	Sächlicher Verwaltungs- und Betriebsaufwand	
23	Unterhaltung der Grundstücke u. der baulichen Anlagen	50
24	Unterhaltung des sonstigen unbeweglichen Vermögens	51
25	Geräte, Ausstattungs- u. Ausrüstungsgegenstände usw.	52
26	Mieten und Pachten	53
27	Bewirtschaftung d. Grundstücke, baulichen Anlagen usw.	54
28	Haltung von Fahrzeugen	55
29	Besondere Aufwendungen für Bedienstete	56
30	Weitere Verwaltungs- u. Betriebsausgaben	577, 578, 638, 639
31	Steuern, Versicherungen, Schadensfälle	64
32	Geschäftsausgaben	65
33	Weitere allgemeine sächliche Ausgaben	660, 661, 662
	Erstattungen v. Ausgaben d. Verwaltungshaushalts an:	
34	Bund, LAF, ERP-Sondervermögen	670
35	Land	671
36	Gemeinden/Gv	672
37	Zweckverbände u. dgl.	673
38	sonstigen öffentlichen Bereich	674
39	kommunale Sonderrechnungen	675
40	sonstige öffentliche Sonderrechnungen	676
41	private Unternehmen	677
42	übrige Bereiche	678
43	Innere Verrechnungen	679
	Kalkulatorische Kosten	
44	Abschreibungen	680, 681
45	Verzinsung des Anlagekapitals	685
46	Sächlicher Verwaltungs- u. Betriebsaufwand zusammen	Summe der Zeilen 23 bis 46
	Aufgabenbezogene Leistungsbeteiligung	
47	Leistungsbeteiligung bei Leistungen für Unterkunft und Heizung nach § 22 SGB II	690, 691
48	Leistungsbeteil. bei Leistungen zur Eingliederung v. Arbeitsuchenden nach § 16 SGB II	692
49	Leistungsbeteil. bei einmaligen Leistungen an Arbeitsuchende nach § 23 SGB II	693

Noch: Systematische Übersichten

Gruppierungsnachweis zu den

Tabellen 2.2 bis 2.22 "Ausgabe- und Einnahmearten der Gemeinden und Gemeindeverbände nach Gebietskörperschaftsgruppen und Gemeindegrößenklassen"

Lfd. Nr.	Ausgabe-/Einnahmeart	Gruppierungs-Nr. bzw. Erläuterung
	Zuweisungen und Zuschüsse (nicht f. Investitionen)	
50	Zuschüsse f. lfd. Zwecke an soziale oder ähnliche Einrichtungen	70
	Zuweisungen u. sonstige Zuschüsse f. lfd. Zwecke an:	
51	Bund, LAF, ERP-Sondervermögen	710
52	Land	711
53	Gemeinden/Gv	712
54	Zweckverbände u. dgl.	713
55	sonstigen öffentlichen Bereich	714
56	kommunale Sonderrechnungen	715
57	sonstige öffentliche Sonderrechnungen	716
58	private Unternehmen	717
59	übrige Bereiche	718
	Schuldendiensthilfen an:	
60	Gemeinden/Gv	722
61	Zweckverbände u. dgl.	723
62	sonstigen öffentlichen Bereich	724
63	kommunale Sonderrechnungen	725
64	sonstige öffentliche Sonderrechnungen	726
65	private Unternehmen	727
66	übrige Bereiche	728
67	Leistungen der Sozialhilfe an natürliche Personen außerhalb von Einrichtungen	73
68	Leistungen der Sozialhilfe an natürliche Personen in Einrichtungen	74
69	Leistungen an Kriegssopfer u. ähnl. Berechtigte	75
70	Leistungen der Jugendhilfe außerhalb von Einrichtungen	76
71	Leistungen der Jugendhilfe in Einrichtungen	77
72	Leistungen für Unterkunft und Heizung für Arbeitsuchende nach § 22 SGB II	783
73	Leistungen zur Eingliederung Arbeitsuchender nach § 16 SGB II	784
74	Einmalige Leistungen an Arbeitsuchende nach § 23 SGB II	785
75	Weitere soziale Leistungen	788, 789
76	Leistungen nach dem Asylbewerberleistungsgesetz	79
77	Zuweisungen und Zuschüsse zusammen	Summe der Zeilen 50 bis 76
	Sonstige Finanzausgaben	
	Zinsausgaben an:	
78	Bund, LAF, ERP-Sondervermögen	800
79	Land	801
80	Gemeinden/Gv	802
81	Zweckverbände u. dgl.	803
82	sonstigen öffentlichen Bereich	804
83	kommunale Sonderrechnungen	805
84	sonstige öffentliche Sonderrechnungen	806
85	private Unternehmen	807
86	übrige Bereiche	808
87	Innere Darlehen	809
	Allgemeine Zuweisungen an:	
88	Land	821
89	Gemeinden/Gv	822
	Allgemeine Umlagen an:	
90	Land	831
91	Gemeinden/Gv	832
92	Zweckverbände u. dgl.	833
93	Weitere Finanzausgaben	84
94	Zuführung zum Vermögenshaushalt	86
95	Sonstige Finanzausgaben zusammen	Summe der Zeilen 78 bis 94
96	Brutto-Ausgaben des Verwaltungshaushalts	Summe der Zeilen 22, 46, 77 und 95
97	Abzüglich Zahlungen von Gemeinden/Gv	062, 072, 162, 172, 202, 232
98	Ausgaben des Verwaltungshaushalts	Zeile 96 ./ 97
	Ausgaben des Vermögenshaushalts	
99	Zuführung zum Verwaltungshaushalt	90
100	Zuführungen an Rücklagen	91
	Gewährung von Darlehen an:	
101	Bund, LAF, ERP-Sondervermögen	920
102	Land	921

Noch: Systematische Übersichten

Gruppierungsnachweis zu den

Tabellen 2.2 bis 2.22 "Ausgabe- und Einnahmearten der Gemeinden und Gemeindeverbände nach Gebietskörperschaftsgruppen und Gemeindegrößenklassen"

Lfd. Nr.	Ausgabe-/Einnahmeart	Gruppierungs-Nr. bzw. Erläuterung
103	Gemeinden/Gv	922
104	Zweckverbände u. dgl.	923
105	sonstigen öffentlichen Bereich	924
106	kommunale Sonderrechnungen	925
107	sonstige öffentliche Sonderrechnungen	926
108	private Unternehmen	927
109	übrige Bereiche	928
	Vermögenserwerb	
110	Erwerb von Beteiligungen, Kapitaleinlagen	930
111	Erwerb von Grundstücken	932
112	Erwerb von beweglichen Sachen d. Anlagevermögens	935
113	Baumaßnahmen	94
	Tilgung v. Krediten, Rückzahlung innerer Darlehen an:	
114	Bund, LAF, ERP-Sondervermögen	970
115	Land	971
116	Gemeinden/Gv	972
117	Zweckverbände u. dgl.	973
118	sonstigen öffentlichen Bereich	974
119	kommunale Sonderrechnungen	975
120	sonstige öffentliche Sonderrechnungen	976
121	private Unternehmen	977
122	übrige Bereiche	978
123	Rückzahlung innerer Darlehen	979
	Zuweisungen u. Zuschüsse für Investitionen an:	
124	Bund, LAF, ERP-Sondervermögen	980
125	Land	981
126	Gemeinden/Gv	982
127	Zweckverbände u. dgl.	983
128	sonstigen öffentlichen Bereich	984
129	kommunale Sonderrechnungen	985
130	sonstige öffentliche Sonderrechnungen	986
131	private Unternehmen	987
132	übrige Bereiche	988
	Sonstiges	
133	Kreditbeschaffungskosten	990
134	Ablösung von Dauerlasten	991
135	Deckung von Fehlbeträgen (Soll-Fehlbetr.)	992
136	Brutto-Ausgaben des Vermögenshaushalts	Summe der Zeilen 99 bis 135
137	Abzüglich Zahlungen von Gemeinden/Gv	322, 362, 372
138	Ausgaben des Vermögenshaushalts	Zeile 136 ./ 137
139	Brutto-Ausgaben Verwaltungs- und Vermögenshaushalt zusammen	Summe der Zeilen 96 und 136
140	Abzügl. Zahlungen von Gemeinden/Gv zusammen	Summe der Zeilen 97 und 137
141	Abzügl. haushaltstechnische Verrechnungen	679, 680, 681, 685, 809, 86, 90
142	Bereinigte Ausgaben, Verwaltungs- und Vermögenshaushalt zusammen	Zeile 139 ./ 140, 141
143	Abzügl. Zahlungen von anderen Ebenen	041, 051, 060, 061, 063, 081, 092, 160, 161, 163, 164, 170, 171, 173, 174, 191, 200, 201, 203, 204, 230, 231, 233, 234, 320, 321, 323, 324, 360, 361, 363, 364, 370, 371, 373, 374
144	Netto-Ausgaben	Zeile 142 ./ 143
	Einnahmen des Verwaltungshaushalts	
	Steuern, allgem. Zuweisungen, allgem. Umlagen	
	Realsteuern	
145	Grundsteuer A	000
146	Grundsteuer B	001
147	Gewerbsteuer (netto)	003 (./ 810)
	Gemeindeanteile an Gemeinschaftsteuern	
148	Einkommensteuer	010
149	Umsatzsteuer	012
	Andere Steuern	
150	Hundsteuer	022
151	Zuschlag zur Grunderwerbsteuer	024

Noch: Systematische Übersichten

Gruppierungsnachweis zu den

Tabellen 2.2 bis 2.22 "Ausgabe- und Einnahmearten der Gemeinden und Gemeindeverbände
nach Gebietskörperschaftsgruppen und Gemeindegrößenklassen"

Lfd. Nr.	Ausgabe-/Einnahmeart	Gruppierungs-Nr. bzw. Erläuterung
152	Zweitwohnungssteuer	027
153	Sonstige Steuern	029
154	Steuerähnliche Einnahmen	032
155	Schlüsselzuweisungen vom Land	041
156	Bedarfszuweisungen vom Land	051
	Sonstige allgemeine Zuweisungen von:	
157	Bund	060
158	Land	061
159	Gemeinden/Gv	062
160	Verwaltungsgemeinschaften	063
161	Allgemeine Umlagen von Gemeinden/Gv	072
162	Überlassung des Aufkommens an Verwarnungsgeldern und Geldbußen	081
163	Leistungen des Landes aus der Umsetzung des Vierten Gesetzes für Moderne Dienst- leistungen am Arbeitsmarkt	092
164	Steuern, allgemeine Zuweisungen, allgemeine Umlagen zusammen	Summe der Zeilen 145 bis 164
	Einnahmen aus Verwaltung und Betrieb	
165	Verwaltungsgebühren	10
166	Benutzungsgebühren und ähnliche Entgelte	11
167	Zweckgebundene Abgaben	12
168	Einnahmen aus Verkauf	13
169	Mieten und Pachten	14
170	Sonstige Verwaltungs- und Betriebseinnahmen	15
	Erstattungen von Ausgaben des Verwaltungshaushalts von:	
171	Bund, LAF, ERP-Sondervermögen	160
172	Land	161
173	Gemeinden/Gv	162
174	Zweckverbänden u. dgl.	163
175	sonstigen öffentlichen Bereichen	164
176	kommunalen Sonderrechnungen	165
177	sonstigen öffentlichen Sonderrechnungen	166
178	privaten Unternehmen	167
179	übrigen Bereichen	168
180	Innere Verrechnungen	169
	Zuweisungen und Zuschüsse für lfd Zwecke von:	
181	Bund, LAF, ERP-Sondervermögen	170
182	Land	171
183	Gemeinden/Gv	172
184	Zweckverbänden u. dgl.	173
185	sonstigen öffentlichen Bereichen	174
186	kommunalen Sonderrechnungen	175
187	sonstigen öffentlichen Sonderrechnungen	176
188	privaten Unternehmen	177
189	übrigen Bereichen	178
190	Leistungsbeteiligung bei Leistungen für Unterkunft und Heizung an Arbeitsuchende	191
191	Einnahmen aus Verwaltung u. Betrieb zusammen	Summe der Zeilen 165 bis 190
	Sonstige Finanzeinnahmen	
	Zinseinnahmen von:	
192	Bund, LAF, ERP-Sondervermögen	200
193	Land	201
194	Gemeinden/Gv	202
195	Zweckverbänden u. dgl.	203
196	sonstigen öffentlichen Bereichen	204
197	kommunalen Sonderrechnungen	205
198	sonstigen öffentlichen Sonderrechnungen	206
199	privaten Unternehmen	207
200	übrigen Bereichen	208
201	Inneren Darlehen	209
202	Gewinnanteile von wirtschaftlichen Unternehmen und aus Beteiligungen	21
203	Konzessionsabgaben	22
	Schuldendiensthilfen von:	
204	Bund, LAF, ERP-Sondervermögen	230
205	Land	231
206	Gemeinden/Gv	232
207	Zweckverbänden u. dgl.	233

Tabellen 2.2 bis 2.22 "Ausgabe- und Einnahmearten der Gemeinden und Gemeindeverbände nach Gebietskörperschaftsgruppen und Gemeindegrößenklassen"

Lfd. Nr.	Ausgabe-/Einnahmeart	Gruppierungs-Nr. bzw. Erläuterung
208	sonstigen öffentlichen Bereichen	234
209	kommunalen Sonderrechnungen	235
210	sonstigen öffentlichen Sonderrechnungen	236
211	privaten Unternehmen	237
212	übrigen Bereichen	238
	Ersatz von sozialen Leistungen außerhalb von Einrichtungen	
213	Kostenbeiträge und Aufwendersatz; Kostenersatz	240, 241
214	Unterhaltsansprüche gegen bürgerlich-rechtlich Unterhaltsverpflichtete	242, 243
215	Leistungen von Sozialleistungsträgern	244, 245
216	Sonstige Esatzleistungen	246, 247
217	Rückzahlung gewährter Hilfen (einschl. Zinsen von Darlehen)	248, 249
	Ersatz von sozialen Leistungen in Einrichtungen	
218	Kostenbeiträge und Aufwendersatz; Kostenersatz	250, 251
219	Unterhaltsansprüche gegen bürgerlich-rechtlich Unterhaltsverpflichtete	252, 253
220	Leistungen von Sozialleistungsträgern	254, 255
221	Sonstige Esatzleistungen	256, 257
222	Rückzahlung gewährter Hilfen (einschl. Zinsen von Darlehen)	258, 259
223	Weitere Finanzeinnahmen	26
	Kalkulatorische Einnahmen:	
224	Abschreibungen	270, 271
225	Verzinsung des Anlagekapitals	275
226	Zuführung vom Vermögenshaushalt	28
227	Sonstige Finanzeinnahmen zusammen	Summe der Zeilen 192 bis 226
228	Brutto-Einnahmen des Verwaltungshaushalts	Summe der Zeilen 164, 191 und 227
229	Abzüglich Zahlungen von Gemeinden/Gv	062, 072, 162, 172, 202, 232
230	Einnahmen des Verwaltungshaushalts	Zeile 228 ./ 229
	Einnahmen des Vermögenshaushalts	
231	Zuführung vom Verwaltungshaushalt	30
232	Entnahmen aus Rücklagen	31
	Rückflüsse von Darlehen von:	
233	Bund, LAF, ERP-Sondervermögen	320
234	Land	321
235	Gemeinden/Gv	322
236	Zweckverbänden u. dgl.	323
237	sonstigen öffentlichen Bereichen	324
238	kommunalen Sonderrechnungen	325
239	sonstigen öffentlichen Sonderrechnungen	326
240	privaten Unternehmen	327
241	übrigen Bereichen	328
242	Veräußerung von Beteiligungen und Rückflüsse von Kapitaleinlagen	33
	Veräußerung von Sachen des Anlagevermögens	
243	Grundstücke	340
244	Bewegliche Sachen	345
245	Beiträge und ähnliche Entgelte	35
	Zuweisungen und Zuschüsse für Investitionen und Investitionsförd. -Maßnahmen von:	
246	Bund, LAF, ERP-Sondervermögen	360
247	Land	361
248	Gemeinden/Gv	362
249	Zweckverbänden u. dgl.	363
250	sonstigen öffentlichen Bereichen	364
251	kommunalen Sonderrechnungen	365
252	sonstigen öffentlichen Sonderrechnungen	366
253	privaten Unternehmen	367
254	übrigen Bereichen	368
	Einnahmen aus Krediten u. Inneren Darlehen von:	
255	Bund, LAF, ERP-Sondervermögen	370
256	Land	371
257	Gemeinden/Gv	372
258	Zweckverbänden u. dgl.	373
259	sonstigen öffentlichen Bereichen	374
260	kommunalen Sonderrechnungen	375
261	sonstigen öffentlichen Sonderrechnungen	376
262	privaten Unternehmen	377
263	übrigen Bereichen	378

Noch: Systematische Übersichten

Gruppierungsnachweis zu den

Tabellen 2.2 bis 2.22 "Ausgabe- und Einnahmearten der Gemeinden und Gemeindeverbände
nach Gebietskörperschaftsgruppen und Gemeindegrößenklassen"

Lfd. Nr.	Ausgabe-/Einnahmeart	Gruppierungs-Nr. bzw. Erläuterung
264	Aus Inneren Darlehen	379
265	Brutto-Einnahmen des Vermögenshaushalts	Summe der Zeilen 231 bis 264
266	Abzüglich Zahlungen von Gemeinden/Gv	322, 362, 372
267	Einnahmen des Vermögenshaushalts	Zeile 265 ./ 266
268	Brutto-Einnahmen Verwaltungs- u. Vermögenshaushalt zusammen	Summe der Zeilen 230 und 265
269	Abzügl. Zahlungen von Gemeinden/Gv (zusammen)	Summe der Zeilen 229 und 266
270	Abzügl. haushaltstechn. Verrechnungen	169, 209, 270, 271, 275, 28, 30
271	Bereinigte Einnahmen des Verwaltungs- und Vermögenshaushalts (zusammen)	Zeile 268 ./ 269, 270
272	Abzügl. Zahlungen von anderen Ebenen	041, 051, 060, 061, 063, 081, 092, 160, 161, 163, 164, 170, 171, 173, 174, 191, 200, 201, 203, 204, 230, 231, 233, 234, 320, 321, 323, 324, 360, 361, 363, 364, 370, 371, 373, 374
273	Netto-Einnahmen	Zeile 271 ./ 272
	Mehrausgaben (-)/Mehreinnahmen - Brutto -	
274	Des Verwaltungshaushalts	Zeile 230 ./ 96
275	Des Vermögenshaushalts	Zeile 265 ./ 136
276	Des Verwaltungs- u. Vermögenshaushalts zusammen	Zeile 268 ./ 139
	Nachrichtlich:	
277	Gewerbesteuerumlage (Ausgaben)	810

Gruppierungsnachweis zu den

Tabellen 3.10/3.11 "Ausgabe- und Einnahmearten der Gemeinden und Gemeindeverbände

Spalte	Ausgabe-/Einnahmeart	Gruppierungs-Nr. bzw. Erläuterung
01	Einwohner am 30. Juni des Berichtsjahres	Fortgeschriebene Einwohnerzahl am 30. Juni nach dem Gebietsstand vom 31. Dezember des Berichtsjahres
02	Ausgaben des Verwaltungshaushalts zusammen	Summe der Spalten 3 bis 8
03	Personalausgaben	40 bis 46
04	Laufender Sachaufwand	50 bis 56, 577, 578, 638, 639, 64 65, 660 bis 662, 718, 84
05	Zinsausgaben	800 bis 809
06	Laufende Übertragungen an öffentlichen Bereich	670 bis 674, 710 bis 714, 720 bis 724, 820, 822, 831 bis 833
07	Laufende Übertragungen an andere Bereiche	675 bis 679, 690 bis 693, 70, 715 bis 717, 725 bis 728, 730 bis 745, 75 bis 77, 783 bis 785, 788, 789, 79
08	Sonstige Ausgaben des Verwaltungshaushalts	680, 681, 685, 86
09	Ausgaben des Vermögenshaushalts zusammen	Summe der Spalten 10 und 13 bis 17
10	Sachinvestitionen insgesamt	932, 935, 94
11	darunter Baumaßnahmen	94
12	Erwerb von unbeweglichem Vermögen	932
13	Investitionszuweisungen und Darlehen an öffentlichen Bereich	920 bis 924, 980 bis 984
14	Investitionszuweisungen und Darlehen an andere Bereiche	925 bis 928, 985 bis 988
15	Tilgungen an öffentlichen Bereich	970 bis 973
16	Tilgungen an andere Bereiche	974 bis 979
17	Sonstige Ausgaben des Vermögenshaushalts	90, 91, 930, 990, 991, 992
18	Bruttoausgaben (Verwaltungs- und Vermögenshaushalt insgesamt)	Summe der Spalten 2 und 9
19	Einnahmen des Verwaltungshaushalts zusammen	Summe der Spalten 20 bis 24 und 27
20	Steuern (netto) und steuerähnliche Einnahmen	000 bis 032 (./. 810)
21	Gebühren, zweckgebundene Abgaben	10, 11, 12
22	Einnahmen aus wirtschaftlicher Tätigkeit	13, 14, 21, 22
23	Zinseinnahmen	200 bis 209
24	Laufende Übertragungen insgesamt	041 bis 092, 160 bis 169, 170 bis 178, 191, 230 bis 238, 240 bis 249, 250 bis 259
25	darunter von Bund und Land	041, 051, 060, 061, 081, 092, 160, 161, 170, 171, 191, 230, 231
26	von Gemeinden/Gv, Zweckverbänden u. ä.	062, 063, 072, 162, 163, 172, 173, 232, 233
27	Sonstige Einnahmen des Verwaltungshaushalts	15, 26, 270, 271, 275, 28
28	Einnahmen des Vermögenshaushalts zusammen	Summe der Spalten 29 bis 32, 34 bis 36
29	Darlehensrückflüsse	320 bis 328
30	Veräußerung von Vermögen	33, 340, 345
31	Beiträge und ähnliche Entgelte	35
32	Zuweisungen und Zuschüsse für Investitionen insgesamt	360 bis 368
33	darunter von Bund und Land	360, 361
34	Schuldenaufnahmen beim öffentlichen Bereich	370 bis 373
35	Schuldenaufnahmen bei Kreditmarktmittel, Innere Darlehen	374 bis 379
36	Sonstige Einnahmen des Vermögenshaushalts	30, 31
37	Bruttoeinnahmen (Verwaltungs- und Vermögenshaushalt insgesamt)	Summe der Spalten 19 und 28

Zuordnungsschlüssel für die Aufgabenbereiche der

Tabellen 3.20/3.21 "Personalausgaben der Gemeinden und Gemeindeverbände nach Aufgabenbereichen
Tabellen 3.30/3.31 "Sachinvestitionen der Gemeinden und Gemeindeverbände nach Aufgabenbereichen
Tabellen 4.10/4.20/4.30/4.40/4.50 "Körperschaftsgruppenweise Darstellung der Ausgaben nach Einzelplänen

Aufgabenbereich/Text der Kopfspalte	Gliederungs-Nr. bzw. Erläuterung
Allgemeine Verwaltung	00 bis 08
darunter Hauptverwaltung	02
Finanzverwaltung	03
Öffentliche Sicherheit und Ordnung	10 bis 16
Schulen	20, 211 bis 216, 22, 23, 240 bis 245, 25, 260, 265, 27, 28, 290, 295
Wissenschaft, Forschung, Kulturpflege	30, 31, 321 bis 333, 34, 350 bis 365, 37
Soziale Sicherung	4 (ohne 488)
darunter Allgemeine Sozialverwaltung 1)	400
Soziale Einrichtungen	431, 432, 433, 435, 436, 439
Einrichtungen der Jugendhilfe	460 bis 468
Gesundheit, Sport, Erholung 2)	50 bis 59
darunter Krankenhäuser 2)	51
Bau- und Wohnungswesen, Verkehr	60 bis 66, 670, 675, 68, 69
darunter Bauverwaltung 3)	60, 61
Straßen, Wege, Brücken	63 bis 66
Öffentliche Einrichtungen, Wirtschaftsförderung	70 bis 79
darunter Öffentliche Einrichtungen	70 bis 76
Hilfsbetriebe der Verwaltung	77
Wirtschaftliche Unternehmen, allgemeines Grund- und Sondervermögen	80, 810 bis 817, 82 bis 89
Aufgabenbereiche insgesamt	Summe der Einzelpläne 0 bis 8
	<u>Ab hier für Tab. 3.30/3.31</u>
Allgemeine Verwaltung	00 bis 08
Öffentliche Sicherheit und Ordnung	10 bis 16
Schulen	20, 211 bis 216, 22, 23, 240 bis 245, 25, 260, 265, 27, 28, 290, 295
darunter Grund- und Hauptschulen	211 bis 216
Realschulen und Gymnasien	22, 23
Wissenschaft, Forschung, Kulturpflege	30, 31, 321 bis 333, 34, 350 bis 365, 37
Soziale Sicherung	4 (ohne 488)
darunter Einrichtungen der Jugendhilfe	460 bis 468
Gesundheit, Sport, Erholung 2)	50 bis 59
darunter Krankenhäuser 2)	51
Bau- und Wohnungswesen, Verkehr	60 bis 66, 670, 675, 68, 69
darunter Straßen, Wege, Brücken	63 bis 66
Öffentliche Einrichtungen, Wirtschaftsförderung	70 bis 79
darunter Abwasserbeseitigung	70
Abfallbeseitigung	72
Wirtschaftliche Unternehmen, allgemeines Grund- und Sondervermögen	80, 810 bis 817, 82 bis 89
darunter Wasserversorgung	815
Verkehrsunternehmen	82
Allgemeines Grundvermögen	88
Aufgabenbereiche insgesamt	Summe der Einzelpläne 0 bis 8
	<u>Ab hier für Tab. 4.10/4.20/4.30/4.40/4.50</u>
Allgemeine Verwaltung	00 bis 08
Öffentliche Sicherheit und Ordnung 4)	10 bis 16
Schulen 5)	20, 211 bis 216, 22, 23, 240 bis 245, 25, 260, 265, 27, 28, 290, 295
darunter Grund- und Hauptschulen	211 bis 216
Wissenschaft, Forschung, Kulturpflege	30, 31, 321 bis 333, 34, 350 bis 365, 37
Soziale Sicherung 6)	4 (ohne 488)
Gesundheit, Sport, Erholung 2)	50 bis 59
Bau- und Wohnungswesen, Verkehr	60 bis 66, 670, 675, 68, 69
darunter Straßen, Wege, Brücken	63 bis 66
Öffentliche Einrichtungen, Wirtschaftsförderung	70 bis 79
darunter Abwasserbeseitigung	70
Wirtschaftliche Unternehmen, allgemeines Grund- und Sondervermögen	80, 810 bis 817, 82 bis 89
Allgemeine Finanzwirtschaft 7)	90, 91
Ausgaben insgesamt	Summe der Einzelpläne 0 bis 9

1) Ohne Verwaltung der Jugendhilfe, des Versicherungsamts und des Lastenausgleichsamts.- 2) Ohne Krankenhäuser mit kaufmännischem Rechnungswesen.- 3) Einschl. städtebauliche Planung, Städtebauförderung, Vermessung, Bauordnung.- 4) Ohne Zivilschutz für Rechnung des Bundes.- 5) Ohne Ausbildungsförderung.- 6) Ohne Wohngeld.- 7) Ohne Steuerbeteiligung, Abwicklung der Vorjahre und ohne Zuführungen zwischen Verwaltungs- und Vermögenshaushal

Zuordnungsschlüssel für die Aufgabenbereiche der**Tabelle 5.2 "Ausgaben und Einnahmen der kommunalen Zweckverbände (ohne Verwaltungsgemeinschaften)
nach Ausgabe- und Einnahmearten und nach Aufgabenbereichen"****Tabelle 5.3 "Ausgaben und Einnahmen der kommunalen Zweckverbände einschl. Verwaltungsgemeinschaften
nach Ausgabe- und Einnahmearten und nach Aufgabenbereichen"****Tabelle 6.1 "Ausgaben und Einnahmen der Verwaltungsgemeinschaften
nach Ausgabe- und Einnahmearten und nach Aufgabenbereichen"**

Aufgabenbereich/Text der Kopfspalte	Gliederungs-Nr. bzw. Erläuterung
Allgemeine Verwaltung	00 bis 08
Öffentliche Sicherheit und Ordnung 1)	10 bis 16
Schulen	20, 211 bis 216, 22, 23, 240 bis 245, 25, 260, 265, 27, 28, 290, 295
darunter Grund- und Hauptschulen	211 bis 216
Realschulen	22
Gymnasien	23
Berufsschulen und dgl.	240 bis 245, 25, 260, 265
Sonderschulen	27
Gesamtschulen	28
Schülerbeförderung	290
Wissenschaft, Forschung, Kulturpflege	30, 31, 321 bis 333, 34, 350 bis 365, 37
Soziale Sicherung	4 (ohne 488)
darunter Kindergärten	464
Gesundheit, Sport, Erholung 2)	50 bis 59
darunter Krankenhäuser 2)	51
Badeanstalten, sonstige Erholungseinrichtungen	57, 59
Bau- und Wohnungswesen, Verkehr	60 bis 66, 670, 675, 68, 69
Öffentliche Einrichtungen, Wirtschaftsförderung 3)	70 bis 79
darunter Abwasserbeseitigung	70
Abfallbeseitigung	72
Wirtschaftsförderung 3)	78, 79
Wirtschaftliche Unternehmen, allgemeines Grund- und Sondervermögen	80, 810 bis 817, 82 bis 89
darunter Wasserversorgung	815
Allgemeine Finanzwirtschaft	90 bis 92
Aufgabenbereiche zusammen	Summe der Einzelpläne 0 bis 9
	<u>Ab hier für Tab. 5.3</u>
Allgemeine Verwaltung	00 bis 08
Öffentliche Sicherheit und Ordnung 1)	10 bis 16
Schulen	20, 211 bis 216, 22, 23, 240 bis 245, 25, 260, 265, 27, 28, 290, 295
Wissenschaft, Forschung, Kulturpflege	30, 31, 321 bis 333, 34, 350 bis 365, 37
Soziale Sicherung	4 (ohne 488)
Gesundheit, Sport, Erholung 2)	50 bis 59
Bau- und Wohnungswesen, Verkehr	60 bis 66, 670, 675, 68, 69
darunter Straßen, Wege, Brücken	63 bis 66
Öffentliche Einrichtungen, Wirtschaftsförderung 3)	70 bis 79
darunter Abwasserbeseitigung	70
Abfallbeseitigung	72
Wirtschaftliche Unternehmen, allgemeines Grund- und Sondervermögen	80, 810 bis 817, 82 bis 89
darunter Wasserversorgung	815
Allgemeine Finanzwirtschaft	90 bis 92
Aufgabenbereiche insgesamt	Summe der Einzelpläne 0 bis 9
	<u>Ab hier für Tab. 6.1</u>
Allgemeine Verwaltung	00 bis 08
darunter Hauptverwaltung	02
Finanzverwaltung	03
Öffentliche Sicherheit und Ordnung 1)	10 bis 16
Schulen	20, 211 bis 216, 22, 23, 240 bis 245, 25, 260, 265, 27, 28, 290, 295
Wissenschaft, Forschung, Kulturpflege	30, 31, 321 bis 333, 34, 350 bis 365, 37
Soziale Sicherung	4 (ohne 488)
Gesundheit, Sport, Erholung 2)	50 bis 59
Bau- und Wohnungswesen, Verkehr	60 bis 66, 670, 675, 68, 69
darunter Straßen, Wege, Brücken	63 bis 66
Öffentliche Einrichtungen, Wirtschaftsförderung 3)	70 bis 79
Wirtschaftliche Unternehmen, allgemeines Grund- und Sondervermögen	80, 810 bis 817, 82 bis 89
darunter Wasserversorgung	815
Allgemeine Finanzwirtschaft	90 bis 92
Aufgabenbereiche insgesamt	Summe der Einzelpläne 0 bis 9

1) Ohne Zivilschutz für Rechnung des Bundes.- 2) Ohne Krankenhäuser mit kaufmännischem Rechnungswesen.- 3) Förderung der Land- und Forstwirtschaft, Fremdenverkehr, sonstige Förderung von Wirtschaft und Verkehr.

2. Finanzen der Gemeinden/Gv

Tabelle 2.01 Entwicklung der Einwohnerzahlen der Gemeinden, Landkreise und Bezirke

Einwohnerzahl am ... 1)	Kreisfreie Städte		Kreisangehörige Gemeinden, Landkreise		Bezirke	Insgesamt
	Einwohnerzahl	Anteil in %	Einwohnerzahl	Anteil in %		
13. Sept. 1950	2 804 173	30,5	6 380 293	69,5	9 126 010 2)	9 184 466
30. Juni 1960	3 301 486	35,0	6 126 926	65,0	9 428 412	9 428 412
30. Juni 1970	3 714 534	34,9	6 942 972	65,1	10 657 506	10 657 506
30. Juni 1980	3 431 585	31,5	7 465 290	68,5	10 896 875	10 896 875
30. Juni 1990	3 379 889	29,8	7 957 085	70,2	11 336 974	11 336 974
30. Juni 1994	3 472 156	29,2	8 416 769	70,8	11 888 925	11 888 925
30. Juni 1995	3 454 106	28,9	8 497 499	71,1	11 951 605	11 951 605
30. Juni 1996	3 442 349	28,7	8 572 325	71,3	12 014 674	12 014 674
30. Juni 1997	3 423 505	28,4	8 633 148	71,6	12 056 653	12 056 653
30. Juni 1998	3 389 989	28,1	8 676 642	71,9	12 066 631	12 066 631
30. Juni 1999	3 388 519	28,0	8 728 482	72,0	12 117 001	12 117 001
30. Juni 2000	3 394 608	27,9	8 769 626	72,1	12 164 234	12 164 234
30. Juni 2001	3 432 078	28,0	8 846 035	72,0	12 278 113	12 278 113
30. Juni 2002	3 458 428	28,0	8 897 290	72,0	12 355 718	12 355 718
30. Juni 2003	3 461 692	27,9	8 935 685	72,1	12 397 377	12 397 377
30. Juni 2004	3 479 366	28,0	8 947 732	72,0	12 427 098	12 427 098
30. Juni 2005	3 498 244	28,1	8 958 714	71,9	12 456 958	12 456 958

1) Bundeseinheitlich festgelegter Stichtag für die Berechnung der Ergebnisse in € je Einwohner.- 2) Kreis Lindau gehörte bis 1954 keinem Bezirk an.

Tabelle 2.02 In der Finanzstatistik 2005 erfaßte Gemeinden/Gv, Zweckverbände ¹⁾ und Verwaltungsgemeinschaften

Art der Berichtsstelle	Anzahl der Berichtsstellen	Fortgeschriebene Einwohnerzahl am 30. 06.2005	Einwohneranteil in %
Kreisfreie Städte mit ... Einwohnern			
500 000 und mehr	1	1 254 300	10,1
200 000 bis unter 500 000	2	759 394	6,1
100 000 bis unter 200 000	5	598 759	4,8
50 000 bis unter 100 000	8	500 107	4,0
unter 50 000	9	385 684	3,1
Zusammen	25	3 498 244	28,1
Kreisangehörige Gemeinden mit ... Einwohnern			
20 000 und mehr	40	1 077 112	8,6
10 000 bis unter 20 000	158	2 164 071	17,4
5 000 bis unter 10 000	327	2 231 188	17,9
3 000 bis unter 5 000	412	1 599 808	12,8
2 000 bis unter 3 000	372	910 935	7,3
1 000 bis unter 2 000	594	868 686	7,0
unter 1 000	128	106 914	0,9
Zusammen	2 031	8 958 714	71,9
Gemeinden insgesamt	2 056	12 456 958	100,0
Landkreise	71	8 958 714	71,9
Bezirke	7	12 456 958	100,0
Gemeinden/Gv insgesamt	2 134	12 456 958	100,0
Zweckverbände ¹⁾	1 349	.	.
Verwaltungsgemeinschaften	314	2 030 959 ²⁾	16,3

1) Andere Verbände mit kommunalen Aufgaben.- 2) Einwohner in 991 Mitgliedsgemeinden.

Tabelle 2.03 Allgemeine Umlagen nach Art der Gebietskörperschaften sowie Umlagen (lfd. Zuweisungen) an Zweckverbände

Art der Einnahmen/Ausgaben		Kreisfreie Städte	Kreisangehörige Gemeinden	Landkreise	Bezirke	Gemeinden/Gv insgesamt	Kreisfreie Städte	Kreisangehörige Gemeinden	Landkreise	Bezirke	Gemeinden/Gv insgesamt
1 000 Euro						Euro je Einwohner					
Einnahmen											
Bezirksumlage	2000	-	-	-	1 868 524	1 868 524	-	-	-	153,61	153,61
	2001	-	-	-	1 950 999	1 950 999	-	-	-	158,90	158,90
	2002	-	-	-	2 022 979	2 022 979	-	-	-	163,73	163,73
	2003	-	-	-	2 022 500	2 022 500	-	-	-	163,14	163,14
	2004	-	-	-	2 060 728	2 060 728	-	-	-	165,83	165,83
	2005	-	-	-	2 110 798	2 110 798	-	-	-	169,45	169,45
Kreisumlage	2000	-	-	2 351 947	-	2 351 947	-	-	268,19	-	193,35
	2001	-	-	2 502 789	-	2 502 789	-	-	282,93	-	203,84
	2002	-	-	2 600 420	-	2 600 420	-	-	292,27	-	210,46
	2003	-	-	2 626 336	-	2 626 336	-	-	293,92	-	211,85
	2004	-	-	2 589 144	-	2 589 144	-	-	289,36	-	208,35
	2005	-	-	2 674 270	-	2 674 270	-	-	298,51	-	214,68
Insgesamt	2000	-	-	2 351 947	1 868 524	4 220 471	-	-	268,19	153,61	346,96
	2001	-	-	2 502 789	1 950 999	4 453 788	-	-	282,93	158,90	362,74
	2002	-	-	2 600 420	2 022 979	4 623 399	-	-	292,27	163,73	374,19
	2003	-	-	2 626 336	2 022 500	4 648 836	-	-	293,92	163,14	374,99
	2004	-	-	2 589 144	2 060 728	4 649 872	-	-	289,36	165,83	374,17
	2005	-	-	2 674 270	2 110 798	4 785 068	-	-	298,51	169,45	384,13
Ausgaben											
Bezirksumlage	2000	712 364	-	1 162 685	-	1 875 049	209,85	-	132,58	-	154,14
	2001	717 413	-	1 242 340	-	1 959 753	209,03	-	140,44	-	159,61
	2002	731 546	-	1 288 681	-	2 020 227	211,53	-	144,84	-	163,51
	2003	710 432	-	1 306 110	-	2 016 542	205,23	-	146,17	-	162,66
	2004	733 405	-	1 321 538	-	2 054 943	210,79	-	147,70	-	165,36
	2005	738 193	-	1 373 345	-	2 111 538	211,02	-	153,30	-	169,51
Kreisumlage	2000	-	2 351 359	-	-	2 351 359	-	268,13	-	-	193,30
	2001	-	2 506 210	-	-	2 506 210	-	283,31	-	-	204,12
	2002	-	2 598 880	-	-	2 598 880	-	292,10	-	-	210,34
	2003	-	2 625 034	-	-	2 625 034	-	293,77	-	-	211,74
	2004	-	2 592 079	-	-	2 592 079	-	289,69	-	-	208,58
	2005	-	2 667 753	-	-	2 667 753	-	297,78	-	-	214,16
Zusammen	2000	712 364	2 351 359	1 162 685	-	4 226 408	209,85	268,13	132,58	-	347,45
	2001	717 413	2 506 210	1 242 340	-	4 465 963	209,03	283,31	140,44	-	363,73
	2002	731 546	2 598 880	1 288 681	-	4 619 107	211,53	292,10	144,84	-	373,84
	2003	710 432	2 625 034	1 306 110	-	4 641 576	205,23	293,77	146,17	-	374,40
	2004	733 405	2 592 079	1 321 538	-	4 647 022	210,79	289,69	147,70	-	373,94
	2005	738 193	2 667 753	1 373 345	-	4 779 291	211,02	297,78	153,30	-	383,66
Umlage an Verwaltungsgemeinschaften	2000	-	149 135	-	-	149 135	-	17,01	-	-	12,26
	2001	-	152 281	-	-	152 281	-	17,21	-	-	12,40
	2002	-	158 546	-	-	158 546	-	17,82	-	-	12,83
	2003	-	163 834	-	-	163 834	-	18,33	-	-	13,22
	2004	-	166 871	-	-	166 871	-	18,65	-	-	13,43
	2005	-	169 760	-	-	169 760	-	18,95	-	-	13,63
Umlage an Zweckverbände 1)	2000	56 167	294 671	83 046	9 864	443 748	16,55	33,60	9,47	0,81	36,48
	2001	54 161	302 172	84 958	10 153	451 444	15,78	34,16	9,60	0,83	36,77
	2002	46 812	305 766	84 615	10 128	447 321	13,54	34,37	9,51	0,82	36,20
	2003	46 142	312 879	84 472	9 552	453 045	13,33	35,01	9,45	0,77	36,54
	2004	47 567	314 944	86 630	8 424	457 565	13,67	35,20	9,68	0,68	36,82
	2005	44 810	315 416	89 562	7 865	457 653	12,81	35,21	10,00	0,63	36,74
Insgesamt	2000	768 531	2 795 165	1 245 731	9 864	4 819 291	226,40	318,73	142,05	0,81	396,19
	2001	771 574	2 960 663	1 327 298	10 153	5 069 688	224,81	334,69	150,04	0,83	412,90
	2002	778 358	3 063 192	1 373 296	10 128	5 224 974	225,06	344,28	154,35	0,82	422,88
	2003	756 574	3 101 747	1 390 582	9 552	5 258 455	218,56	347,12	155,62	0,77	424,16
	2004	780 972	3 073 894	1 408 168	8 424	5 271 458	224,46	343,54	157,38	0,68	424,19
	2005	783 003	3 152 929	1 462 907	7 865	5 406 704	223,83	351,94	163,29	0,63	434,03

1) Laufende Zuweisungen bei Untergruppe 713.

Tab. 2.1 Ausgaben und Einnahmen nach Aufgaben
Gemeinden und
– Beträge

Lfd. Nr.	A u f g a b e n b e r e i c h	P e r s o n a l a u s g a b e n					Unterh. d.Grund- stücke u.d.son- stige un- bewegl. Vermög.	Geräte, Ausstat- tungs-u. Ausrü- stg., Ge- brauchs- gegenst.	Mieten und Pachten	Bewirt- schaftg. d.Grund- st., bau- lichen Anlagen usw.
		zusammen	Dienst- bezüge, einschl. soz. Ver- sicherung.	Versorg.- bezüge einschl. Beitr. zu Vers.-k.	Aufwen- dungen f. ehren- amtliche Tätigk.	Beihilf. unterst. u. dgl., Pers. ne- benausg.				
1	Allgemeine Verwaltung	1470250	1040488	250528	105223	74011	27399	21340	47928	51224
	davon:									
2	Gemeinde-,Kreis- und Bezirksorgane	269667	111380	46007	102643	9637	13	281	1649	261
3	Rechnungsprüfung	29608	20036	7683	15	1874	4	43	765	104
4	Hauptverwaltung	490202	385243	82988	235	21736	242	3625	11267	1395
5	Finanzverwaltung	344264	275107	57670	14	11473	274	1457	5455	1017
6	Besond. Dienststellen der allgem.Verwaltung	58922	45145	9469	2312	1997	197	435	3120	124
7	Einrichtungen für die gesamte Verwaltung	162166	139444	18971	—	3751	26565	15288	24590	48149
8	Einricht.u.Massnahmen f. Verw.-angehörige	115421	64134	27740	3	23544	104	212	1083	173
9	Öffentliche Sicherheit und Ordnung	602218	441289	119204	16279	25445	12745	20275	11984	23265
	davon:									
10	Polizei	18399	—	16467	—	1932	—	—	—	—
11	Öffentliche Ordnung	371110	308346	53328	399	9038	1037	2048	8921	2860
12	Brandschutz	206211	127668	48399	15833	14311	11180	17886	2363	20157
13	Katastrophenschutz, Zivilschutz	4766	3698	876	44	149	475	335	578	180
14	Rettungsdienst	1732	1578	135	3	16	53	7	121	69
15	Schulen	926784	705276	180292	536	40680	140252	28834	56792	279457
	davon:									
16	Schulverwaltung	50474	39963	8807	1	1703	388	1038	3352	581
17	Grund- und Hauptschulen	151997	138807	12235	165	789	63641	12005	14158	131309
18	Realschulen	98462	72690	20621	—	5151	16891	3286	8841	29302
19	Gymnasien, Kollegs	165550	116064	39145	1	10341	28511	4078	7080	53781
20	Berufs-, Berufsfach-, Berufsaufbauschulen	286771	200690	69645	0	16436	16307	4271	7539	33880
21	Fachschulen, Fachakademien	52678	41322	9369	2	1985	2165	496	4111	3760
22	Fachoberschulen, Berufsoberschulen	29153	20372	6892	—	1889	2027	581	4856	4590
23	Förderschulen	36112	29834	5422	—	856	6348	1418	4321	13470
24	Gesamtschulen, Schulzentren	23130	16603	5281	0	1246	1768	170	162	5349
25	Schülerbeförderung	4875	4601	233	15	25	143	1	21	8
26	Übrige schulische Aufgaben	27583	24331	2642	352	259	2063	1490	2351	3427
27	Wissenschaft, Forschung, Kulturpflege	315490	284112	26768	1931	2678	20701	5374	24042	25324
	davon:									
28	Verwaltung kultureller Angelegenheiten	20715	17474	2753	21	467	266	139	751	481
29	Wissenschaft und Forschung	9202	7349	1559	3	291	815	117	1691	955
30	Nichtwissenschaftl. Museen, Sammlungen usw.	44847	39969	4290	125	464	4548	1307	3652	8102
31	Zoologische und Botanische Gärten	6777	5628	1117	1	31	534	138	20	1286
32	Theater	20832	19388	1285	14	145	1401	565	610	2219
33	Musikpflege (ohne Musikschulen)	18732	17673	927	44	89	168	191	2734	245
34	Musikschulen	66571	62093	4327	14	138	707	411	1449	1148
35	Heimat- und sonstige Kulturpflege	9949	8436	975	399	138	2472	413	1386	2055
36	Volkshochschulen	28710	26654	1587	313	155	335	278	2650	1273
37	Büchereien	66412	60037	5731	201	443	1703	1312	7013	4167
38	Sonstige Volksbildung	3578	3331	235	3	9	300	211	1406	300
39	Naturschutz und Landschaftspflege	11301	9416	1112	630	143	3213	105	211	1843
40	Denkmalschutz und -pflege	7607	6441	862	138	167	3104	156	462	965
41	Kirchliche Angelegenheiten	258	224	9	25	0	1134	29	9	285
42	Soziale Sicherung	1101400	970935	115337	576	14552	37141	10019	51866	47779
	davon:									
43	Allgemeine Sozialverwaltung	215798	176065	33468	126	6139	786	2288	15486	2870
44	Verwalt.d. Grundsicherung f. Arbeitsuchende	97063	78352	15660	1	3050	179	326	1042	248
45	Verwaltung der Jugendhilfe	147984	125437	19461	88	2998	481	963	2537	366
46	Versicherungsamt	7055	5340	1405	—	310	—	14	12	3
47	Lastenausgleichsverwaltung	56	42	10	—	4	—	—	—	—
48	Sozialhilfe nach d. Bundessozialhilfegesetz	—	—	—	—	—	—	—	—	—
49	Hilfen für Asylbewerber	—	—	—	—	—	—	—	—	—
50	Soziale Einrichtungen	28937	24598	3729	65	546	7330	361	20678	8567
51	Kriegsopferfürsorge u.ähnliche Massnahmen	—	—	—	—	—	—	—	—	—
52	Jugendhilfe nach dem KJHG	7574	6358	550	244	422	—	65	246	129
53	Einrichtungen der Jugendarbeit	38310	35679	2448	47	136	10040	1446	1975	5150
54	Tageseinrichtungen für Kinder	531592	494435	36352	4	801	17318	4364	7815	29570
55	Sonstige Einrichtungen der Jugendhilfe	27030	24629	2255	0	146	1008	191	2075	877
56	Förderung der Wohlfahrtspflege	—	—	—	—	—	—	—	—	—
57	Hilfe f.Heimkehrer u.politische Häftlinge	—	—	—	—	—	—	—	—	—
58	Sonderschulgesetz	—	—	—	—	—	—	—	—	—
59	Sonstige soziale Angelegenheiten	—	—	—	—	—	—	—	—	—

1) Einschl. besondere Finanzierungsvorgänge.– 2) Ohne Verwaltungsgemeinschaften.

bereichen und nach Ausgabe-/Einnahmearten 1)
verbände insgesamt 2)
IN 1000 EUR-

Haltung von Fahr- zeugen	Weitere Verwal- tungs- u. Be- triebs- ausgaben	Sonstige Ge- schäfts- und Sach- ausgaben	Erstattungen von Ausgaben des Verwaltungshaush.		Kalkulatorische Kosten		Zuschüs- se f. lfd. Zwecke an sozi- ale oder ähnli. Einricht	Zuweisg. u. sonst. Zusch.f. lfd. Zw., allg. Zuw., Umlagen		Schuldendienst- hilfen		Soziale Leistun- gen	Sonstige Ausgaben des Ver- waltungs- haushalts	Lfd. Nr.
			an öffentl. Bereich	an sonstige Bereiche	Ab- schrei- bungen	Verzins. d. Anlage kapitals		an öffentl. Bereich	an sonstige Bereiche	an öffentl. Bereich	an sonstige Bereiche			
10	11	12	13	14	15	16	17	18	19	20	21	22	23	
4785	88851	251841	9930	98667	21227	31976	733	752	2079	24	-	-	16639	1
966	14213	13502	118	2547	-	-	732	-	1551	-	-	-	-	2
2	220	673	3	512	-	-	-	-	-	-	-	-	-	3
1501	16677	141485	6654	17734	1	27	1	22	7	-	-	-	312	4
67	9878	28500	413	64443	-	3	-	708	-	-	-	-	16315	5
6	4299	6165	409	2147	-	1	-	21	5	-	-	-	-	6
2219	39916	39205	558	8959	21134	31892	-	1	2	24	-	-	9	7
24	3647	22311	1776	2325	92	53	-	-	513	-	-	-	3	8
18459	46451	49202	63102	25717	2576	2883	2764	3105	3103	-	62	-	0	9
-	-	-	52341	-	-	-	-	-	-	-	-	-	-	10
220	36729	28502	9053	18419	59	49	1110	869	774	-	10	-	0	11
17952	8257	18926	1562	6424	2391	2529	584	568	2184	-	-	-	-	12
279	1401	1521	62	757	119	289	243	418	73	-	-	-	-	13
7	63	254	84	116	7	15	826	1250	73	-	52	-	-	14
2036	427138	88325	237172	99954	88207	127439	12217	279824	12435	1797	610	-	1017	15
65	7248	6002	481	19688	-	-	32	-	-	-	-	-	-	16
488	39837	15978	25388	22163	37203	57947	1561	224125	3430	1244	-	-	572	17
52	13545	2886	24834	6187	7004	13177	2546	5734	827	118	-	-	110	18
97	19391	4126	51670	10378	16181	22488	2976	22479	738	292	-	-	139	19
92	19779	6017	107276	14508	15818	21927	124	17851	3774	-	9	-	7	20
211	2671	1386	6069	2177	979	1246	54	1873	289	-	51	-	64	21
14	2834	1491	9449	2409	1470	2997	-	696	-	-	-	-	113	22
128	7338	2273	6610	5562	3551	3514	3514	1000	1592	-	495	-	11	23
18	658	194	866	610	1063	1717	219	5083	2	142	-	-	-	24
698	303313	60	2984	13775	714	31	-	301	9	-	-	-	-	25
172	10154	47912	1545	2498	4224	2396	1192	681	1773	-	54	-	-	26
644	89079	27979	2873	29194	13135	24374	47822	39599	132597	20	21	-	10093	27
23	8133	1836	3	2644	-	-	2415	3	1059	-	-	-	13	28
2	1623	430	705	1209	210	299	455	3221	2297	-	-	-	29	29
136	12380	3565	727	2710	3049	7560	919	7887	2562	16	-	-	28	30
99	1029	294	-	128	452	275	1	-	1126	-	-	-	11	31
66	14239	2722	5	3020	2601	5316	2814	7460	68510	-	1	-	9955	32
21	6216	1194	128	1190	153	62	7440	363	4903	-	-	-	-	33
6	2596	1556	999	2083	1085	1546	11607	5373	11202	-	-	-	-	34
61	19366	3556	30	6377	3046	5117	5098	495	14989	-	1	-	19	35
6	5767	6491	88	2034	596	960	14246	1938	15031	-	10	-	-	36
143	11408	2652	129	3766	1556	2863	-	382	1856	-	-	-	5	37
22	1699	338	9	62	142	165	1811	195	2406	-	-	-	-	38
48	2943	2705	9	1847	95	45	416	556	1587	-	-	-	-	39
9	1480	506	42	1780	150	167	169	11726	3869	4	9	-	33	40
1	199	133	0	344	-	-	431	-	1200	-	-	-	-	41
752	51517	29724	615657	1016506	32360	50353	655855	4099	5735	13	1445	3652122	172	42
45	8315	8805	185	24443	-	-	-	-	-	-	-	-	-	43
3	559	1241	166	6259	-	-	-	-	-	-	-	-	-	44
78	1006	4298	191	2411	-	-	-	-	-	-	-	-	90	45
-	9	129	38	196	-	-	-	-	-	-	-	-	-	46
-	-	-	-	-	-	-	-	-	-	-	-	-	-	47
-	-	-	550408	900219	-	-	81	-	-	-	-	2867251	-	48
-	-	-	0	-	-	-	-	-	-	-	-	37419	-	49
97	4083	4602	234	15664	6423	6080	281	-	3741	-	-	-	23	50
-	-	-	112	-	-	-	-	-	-	-	-	-	-	51
34	2482	1195	62321	562	-	-	34862	499	864	-	-	73541	-	52
191	6381	3529	320	35177	1699	3265	29791	666	459	13	5	662449	33	53
264	27292	5350	850	30252	23637	40267	423120	2216	594	-	522	-	4	54
40	1389	576	230	1324	600	742	20566	620	4	-	-	-	20	55
-	-	-	-	-	-	-	147152	97	51	-	918	-	-	56
-	-	-	-	-	-	-	-	-	-	-	-	-	1	57
-	-	-	-	-	-	-	-	-	-	-	-	-	394	58
-	-	-	602	-	-	-	1	-	22	-	-	11068	-	59

Lfd. Nr.	A u f g a b e n b e r e i c h	P e r s o n a l a u s g a b e n					Unterh. d.Grund- stücke u.d.son- stig.un- bewegl. Vermög.	Geräte, Ausstat- tungs-u. Ausrü- stg.,Ge- brauchs- gegenst.	Mieten und Pachten	Bewirt- schaftg. d.Grund- st.,bau- lichen Anlagen usw.
		zusammen	Dienst- bezüge, einschl. soz.Ver- sicherung.	Versorg.- bezüge einschl. Beitr.zu Vers.-k.	Aufwen- dungen f.ehren- amtliche Tätigk.	Beihilf. unterst. u.dgl., Pers.ne- benausg.				
60	Gesundheit, Sport, Erholung	315467	272552	39434	48	3432	79244	7410	14878	52240
	davon:									
61	Gesundheitsverwaltung	37582	33165	3897	4	516	149	468	2578	931
62	Krankenhäuser	27172	11334	13954	0	1884	426	170	3758	787
63	Sonst.Einricht.u.Maßn.d.Gesundheitspflege	34579	32336	2008	12	223	41	216	816	132
64	Förderung des Sports	8305	6827	1210	13	255	85	119	675	569
65	Eigene Sportstätten	33545	30725	2770	9	41	21149	1670	3096	27164
66	Badeanstalten	45875	42989	2823	8	55	10575	1655	445	11094
67	Park- und Gartenanlagen	119322	106722	12187	2	411	40294	2606	1863	9385
68	Sonstige Erholungseinrichtungen	9087	8455	585	0	47	6525	505	1648	2177
69	Bau- und Wohnungswesen, Verkehr	878260	760233	103740	369	13918	354998	14143	24454	36815
	davon:									
70	Bauverwaltung	284881	241199	37543	18	6121	1566	1405	6324	1893
71	Städtebaul. Planung, Städtebauförderung, Vermessung, Bauordnung	174177	142390	26292	343	5152	98	1225	6791	948
72	Wohnungsbauförderung und Wohnungsfürsorge	26948	21423	4374	—	1151	74	45	4666	962
73	Gemeindestraßen	230114	209662	19522	—	930	227488	7399	2801	24660
74	Kreisstraßen	81208	75510	5509	8	181	44298	1732	192	1677
75	Bundes- und Staatsstraßen	2503	2135	318	—	51	6037	23	14	1433
76	Straßenbeleuchtung	16072	13880	2138	—	54	32375	202	507	534
77	Straßenreinigung	51203	44411	6598	—	194	15858	1723	961	844
78	Parkeinrichtungen	3262	2827	405	—	30	4813	314	1965	3493
79	Wasserläufe, Wasserbau	7891	6796	1041	0	53	22391	75	233	369
80	Öffentl.Einrichtungen, Wirtschaftsförderung	604171	550089	50318	164	3600	111789	15918	16484	54789
	davon:									
81	Abwasserbeseitigung	90859	84082	6394	15	367	61634	4903	3984	17218
82	Abfallbeseitigung	55632	51166	4074	57	336	9751	1227	3718	3779
83	Märkte	3574	2974	501	—	99	504	247	394	924
84	Schlacht- und Viehhöfe	6751	3436	2955	—	360	132	85	55	225
85	Bestattungswesen	65708	57446	7728	35	501	18884	1053	1338	6914
86	Sonstige öffentliche Einrichtungen	16571	15308	1157	28	78	7095	987	1177	13037
87	Hilfsbetriebe der Verwaltung	291298	271177	19518	3	600	5543	6282	2687	9797
88	Förderung der Land- und Forstwirtschaft	12220	10395	1659	7	159	5979	121	165	187
89	Fremdenverkehr, sonstige Förderung v.Wirt- schaft und Verkehr	61557	54105	6333	19	1101	2267	1014	2966	2708
90	Wirtschaftliche Unternehmen, allgemeines Grund- und Sondervermögen	135392	123088	11190	43	1070	84103	6577	16107	74667
	davon:									
91	Verwaltung der wirtschaftlichen Unternehmen	116	83	33	—	—	—	—	—	—
92	Elektrizitätsversorgung	4630	4290	313	7	21	753	351	355	827
93	Gasversorgung	84	79	5	—	0	10	16	1	4
94	Wasserversorgung	41708	38842	2731	14	121	26831	3579	1211	1699
95	Fernwärmeversorgung	120	113	7	—	—	101	1	7	89
96	Kombinierte Versorgungsunternehmen	7432	6819	598	—	16	131	9	47	480
97	Verkehrsunternehmen	4498	3944	466	2	86	291	70	364	327
98	Komb. Versorgungs- und Verkehrsunternehmen	216	6	209	—	0	—	—	—	—
99	Unternehmen der Wirtschaftsförderung	5707	5264	417	—	26	3140	312	227	3546
100	Land- und Forstwirtschaftliche Unternehmen	27855	24425	2943	8	480	7788	819	217	1697
101	Kur- und Badebetriebe	25161	23343	1696	0	122	2806	699	3019	2419
102	Sonstige wirtschaftliche Unternehmen	739	663	74	—	1	862	54	735	843
103	Allgemeines Grundvermögen	16077	14257	1618	10	192	38827	640	9893	61283
104	Allgemeines Sondervermögen	1047	960	80	1	6	2563	26	31	1452
105	Allgemeine Finanzwirtschaft	—	—	—	—	—	—	—	—	—
106	Steuern (netto), allg.Zuweisungen u.Umlagen	—	—	—	—	—	—	—	—	—
107	Sonstige allgemeine Finanzwirtschaft	—	—	—	—	—	—	—	—	—
108	Abwicklung der Vorjahre	—	—	—	—	—	—	—	—	—
109	I n s g e s a m t	6349431	5148063	896812	125169	179387	868374	129891	264535	645559

1) Einschl. besondere Finanzierungsvorgänge.– 2) Ohne Verwaltungsgemeinschaften.

bereichen und nach Ausgabe-/Einnahmearten 1)
verbände insgesamt 2)
IN 1000 EUR-

Haltung von Fahr- zeugen	Weitere Verwal- tungs-u. Be- triebs- ausgaben	Sonstige Ge- schäfts- und Sach- ausgaben	Erstattungen von Ausgaben des Verwaltungshaush.		Kalkulatorische Kosten		Zuschüs- se f. lfd Zwecke an sozi- ale oder ähnli. Einricht	Zuweisg. u. sonst. Zusch.f. lfd. Zw., allg. Zuw., Umlagen		Schuldendienst- hilfen		Soziale Leistun- gen	Sonstige Ausgaben des Ver- waltungs- haushalts	Lfd. Nr.
			an öffentl. Bereich	an sonstige Bereiche	Ab- schrei- bungen	Verzins. d. Anlage kapitals		an öffentl. Bereich	an sonstige Bereiche	an öffentl. Bereich	an sonstige Bereiche			
10	11	12	13	14	15	16	17	18	19	20	21	22	23	
6926	57286	38679	2968	72193	47103	62825	66771	238251	134074	330	2441	-	800	60
150	3604	3523	2	2687	13	103	43	-	10	-	-	-	-	61
0	787	1607	335	2752	1861	134	183	232223	94678	-	1146	-	289	62
42	3804	3432	4	2439	447	178	8277	22	950	-	0	-	98	63
112	2046	919	736	4063	-	-	57783	506	16114	-	343	-	90	64
892	6447	7974	1105	9426	11415	17429	-	69	5161	-	-	-	-	65
98	29384	12021	522	8282	17890	16533	93	2492	14896	330	510	-	146	66
5102	8279	5778	10	36477	13332	25215	132	6	503	-	439	-	177	67
530	2934	3424	254	6067	2145	3233	260	2933	1763	-	3	-	1	68
48299	179940	74098	5418	262966	115119	306645	-	2728	12088	56	1652	-	23165	69
1450	26966	8469	1324	8699	34	12	-	-	41	-	-	-	10	70
189	8401	50489	103	8612	1323	8359	-	1156	1485	-	-	-	17959	71
9	333	826	0	757	9791	48431	-	0	4973	56	1652	-	427	72
28086	18967	7572	3229	180723	63234	192709	-	62	3729	-	-	-	325	73
10285	1208	1500	180	1250	215	66	-	-	-	-	-	-	6	74
61	727	272	76	3513	-	-	-	-	-	-	-	-	30	75
605	89790	385	-	3029	11617	6884	-	-	9	-	-	-	-	76
7358	31194	1674	380	49348	2979	1522	-	18	-	-	-	-	4387	77
29	1687	1948	13	2828	4224	3830	-	10	1804	-	-	-	21	78
226	667	964	114	4209	21701	44832	-	1481	46	-	-	-	0	79
44953	465253	78391	69237	198724	185565	234991	2986	137214	116843	11338	702	-	46894	80
2483	76210	25544	22522	74822	126089	169818	-	79338	7938	11001	13	-	18460	81
3454	291824	11495	40763	63199	20132	8802	-	46320	2627	8	-	-	27016	82
60	4892	1691	7	4343	325	361	-	263	219	-	-	-	-	83
12	1158	717	121	314	903	683	-	18	4488	-	-	-	-	84
1815	30912	5667	333	24781	15541	31638	90	45	120	-	23	-	461	85
164	6770	4318	52	3492	8241	9679	80	22	4086	-	489	-	7	86
36215	10317	5891	366	13722	10631	7939	-	-	5431	-	-	-	-	87
186	708	727	38	1790	187	81	633	62	1432	-	48	-	8	88
562	42462	22341	5034	12262	3517	5991	2183	11146	90503	328	129	-	942	89
6048	154582	126135	3972	71034	99763	228035	28	9437	184463	1563	8263	-	23526	90
-	-	0	-	17	-	-	-	-	-	-	-	-	-	91
285	41116	26422	55	7634	3554	1908	-	5	316	-	-	-	34	92
0	1429	471	-	71	285	161	-	-	-	-	-	-	-	93
2927	67756	53707	2297	34938	45276	45866	-	4334	203	265	73	-	4298	94
-	1319	567	14	84	258	145	-	-	-	-	-	-	8	95
4	1005	4044	-	382	332	136	-	15	8175	-	213	-	358	96
268	3366	802	118	1124	16783	36335	-	492	117787	594	19	-	-	97
5	-	279	-	-	-	-	-	86	29390	-	-	-	56	98
11	2645	4112	17	1570	4139	8678	-	-	6356	-	7510	-	117	99
731	10310	3889	1313	4848	122	2843	-	0	629	-	-	-	958	100
1112	14248	8379	96	5393	7096	6042	-	4162	9799	622	172	-	-	101
587	408	1111	-	1030	2079	4654	-	327	4707	-	-	-	0	102
113	5854	13376	15	12993	18891	116540	-	11	5606	82	276	-	11792	103
4	5126	8975	49	950	947	4727	28	5	1497	-	-	-	5904	104
-	-	-	-	-	-	-	-	4895964	-	-	-	-	3170218	105
-	-	-	-	-	-	-	-	4895964	-	-	-	-	-	106
-	-	-	-	-	-	-	-	-	-	-	-	-	3170218	107
-	-	-	-	-	-	-	-	-	-	-	-	-	-	108
132902	1560097	764375	1010330	1874956	605054	1069520	789176	5610973	603417	15141	15196	3652122	3292523	109

Lfd. Nr.	A u f g a b e n b e r e i c h	Brutto-	Ab-	Be-	Gewährung von		Erwerb	Erwerb	Bau-	Zuwei und zu für Inve
		ausgaben des Verwaltg. haushalts 3)	züglich Zahlun- gen von Ge- meinden/ Gv	reini- gte Ausgaben des Ver- waltgs- haush. 4)	Darlehen		von Beteili- gungen, Kapital- einlagen	von Sach- ver- mögen	maß- nahmen	
		24	25	26	an öffentl. Bereich	an sonstige Bereiche	29	30	31	
1	Allgemeine Verwaltung	2145645	7734	2137911	–	490	–	55593	70066	1527
	davon:									
2	Gemeinde-, Kreis- und Bezirksorgane	305500	49	305451	–	–	–	727	0	–
3	Rechnungsprüfung	31933	3	31930	–	–	–	37	–	–
4	Hauptverwaltung	691153	1079	690074	–	–	–	6605	225	97
5	Finanzverwaltung	472793	4088	468705	–	–	–	3996	18	–
6	Besond. Dienststellen der allgem. Verwaltung	75852	501	75351	–	–	–	321	–	–
7	Einrichtungen für die gesamte Verwaltung	420678	1462	419215	–	–	–	43768	69822	1431
8	Einricht.u.Massnahmen f. Verw.-angehörige	147736	551	147185	–	490	–	140	1	–
9	Öffentliche Sicherheit und Ordnung	887910	5316	882594	–	1306	–	75035	62137	3089
	davon:									
10	Polizei	70740	184	70556	–	–	–	–	–	–
11	Öffentliche Ordnung	481770	1453	480316	–	–	–	4311	4656	34
12	Brandschutz	319174	3565	315610	–	1306	–	67017	54985	2272
13	Katastrophenschutz, Zivilschutz	11498	58	11439	–	–	–	3676	1963	717
14	Rettungsdienst	4729	56	4673	–	–	–	32	533	67
15	Schulen	2810288	227129	2583160	2309	4206	–	75754	501005	30611
	davon:									
16	Schulverwaltung	89349	612	88737	–	–	–	9094	480	–
17	Grund- und Hauptschulen	803046	22495	780551	1905	4200	–	24853	242047	9646
18	Realschulen	233804	24046	209758	110	6	–	10313	89847	6128
19	Gymnasien, Kollegs	409955	50027	359928	294	–	–	9573	88686	12702
20	Berufs-, Berufsfach-, Berufsaufbauschulen	555950	101622	454328	–	–	–	12978	43088	1077
21	Fachschulen, Fachakademien	80281	4929	75352	–	–	–	1807	2071	130
22	Fachoberschulen, Berufsoberschulen	62679	9462	53217	–	–	–	1768	8828	61
23	Förderschulen	97255	5625	91630	–	–	–	3253	11432	270
24	Gesamtschulen, Schulzentren	41152	1079	40073	–	–	–	169	12298	580
25	Schülerbeförderung	326934	2463	324470	–	–	–	388	588	–
26	Übrige schulische Aufgaben	109514	4769	104745	–	–	–	1558	1639	17
27	Wissenschaft, Forschung, Kulturpflege	808363	7410	800953	28	145	9824	24061	76796	5755
	davon:									
28	Verwaltung kultureller Angelegenheiten	38479	249	38231	–	–	–	799	2576	5
29	Wissenschaft und Forschung	23260	264	22995	–	–	25	735	3178	73
30	Nichtwissenschaftl. Museen, Sammlungen usw.	103995	1022	102972	–	–	–	5215	24849	3624
31	Zoologische und Botanische Gärten	12171	88	12083	–	–	–	661	327	–
32	Theater	142338	663	141674	–	–	9692	672	4262	174
33	Musikpflege (ohne Musikschulen)	43740	157	43583	–	16	–	285	185	19
34	Musikschulen	108338	3339	104999	28	–	–	970	1791	35
35	Heimat- und sonstige Kulturpflege	74431	191	74240	–	114	34	3905	11327	1
36	Volkshochschulen	80413	815	79597	–	–	73	437	334	13
37	Büchereien	105367	372	104995	–	–	–	4075	4392	–
38	Sonstige Volksbildung	12644	16	12628	–	–	–	584	2585	–
39	Naturschutz und Landschaftspflege	26925	115	26810	–	–	–	5291	4233	188
40	Denkmalschutz und -pflege	32240	115	32125	–	–	–	355	12106	1622
41	Kirchliche Angelegenheiten	4024	4	4020	–	15	–	78	4652	–
42	Soziale Sicherung	7364516	635872	6728643	–	2685	213	20196	86473	346
	davon:									
43	Allgemeine Sozialverwaltung	279022	90	278932	–	82	–	1522	11	–
44	Verwalt.d. Grundsicherung f. Arbeitsuchende	107087	14	107073	–	–	–	109	12	–
45	Verwaltung der Jugendhilfe	160404	316	160087	–	–	–	538	–	–
46	Versicherungsamt	7455	38	7418	–	–	–	8	–	–
47	Lastenausgleichsverwaltung	56	–	56	–	–	–	–	–	–
48	Sozialhilfe nach d. Bundessozialhilfegesetz	4317959	564821	3753138	–	–	–	–	–	–
49	Hilfen für Asylbewerber	37419	2947	34472	–	–	–	–	–	–
50	Soziale Einrichtungen	107100	2566	104534	–	150	213	2581	4618	18
51	Kriegsopferfürsorge u. ähnliche Massnahmen	73653	12	73665	–	–	–	–	–	–
52	Jugendhilfe nach dem KJHG	773283	50916	722366	–	–	–	68	–	5
53	Einrichtungen der Jugendarbeit	138450	1455	136995	–	12	–	4475	21022	75
54	Tageseinrichtungen für Kinder	1145028	9027	1136001	–	49	–	10712	60222	98
55	Sonstige Einrichtungen der Jugendhilfe	57294	2233	55060	–	–	–	183	587	–
56	Förderung der Wohlfahrtspflege	148219	839	147380	–	2392	–	–	–	150
57	Hilfe f. Heimkehrer u. politische Häftlinge	1	–	1	–	–	–	–	–	–
58	Sonderschulgesetz	394	–	394	–	–	–	–	–	–
59	Sonstige soziale Angelegenheiten	11692	621	11071	–	–	–	–	–	–

1) Einschl. besondere Finanzierungsvorgänge.– 2) Ohne Verwaltungsgemeinschaften.– 3) Ohne Steuerbeteiligungen.– 4) Einschl. Kosten.– 6) Bund, Land, Zweckverbände u.dgl., sonstige öffentliche Bereiche.

bereichen und nach Ausgabe-/Einnahmearten 1)
verbände insgesamt 2)
IN 1000 EUR-

sungen schüsse stitionen	Tilgung v. Kre- diten, Rückzah- lung inn.Darl.		Sonst. Aus- gaben d. Ver- mö- g.- haus- halts	Brutto- ausgaben des Ver- mögens- haus- halts	Ab- zügl. Zahlun- gen von Gemein- den/Gv	Berein. Ausgaben des Ver- mögens- haus- halts 4)	Brutto- ausgaben Verwalt. und Ver- mö- g.Hn. zusammen 3)	Ab- zügl. Zahlun- gen von Gemein- den/Gv zus.	Ab- zügl. haush.- techn. Verrech- nungen 5)	Be- reini- gte Ausgaben zu- sammen	Ab- zügl. Zahlun- gen von anderen Ebenen 6)	Netto- ausgaben	Steuern (netto), st-ähn. Einn.G- bühen, Zweckg. Abgaben	Ein- nahmen aus Verkauf	Lfd. Nr.
	an sonstige Bereiche	an öffentl. Bereich	an sonst. Bereich												
33	34	35	36	37	38	39	40	41	42	43	44	45	46	47	
210	-	-	-	127886	205	127681	2273531	7938	148414	2117178	28739	2088439	57169	10015	1
-	-	-	-	727	-	727	306227	49	2314	303865	274	303591	-	51	2
-	-	-	-	37	-	37	31970	3	512	31455	293	31161	1	-	3
2	-	-	-	6929	-	6929	698081	1079	16539	680464	10751	669713	19889	6132	4
-	-	-	-	4014	-	4014	476807	4088	64181	408538	4130	404408	3902	89	5
-	-	-	-	321	4	317	76173	505	2125	73542	5138	68404	11337	700	6
208	-	-	-	115228	200	115028	535906	1663	61695	472549	5578	466971	2653	921	7
-	-	-	-	630	-	630	148366	551	1049	146766	2575	144191	19388	2122	8
4528	-	-	-	146095	2124	143971	1034005	7440	28944	997622	52971	944651	123570	802	9
-	-	-	-	-	-	-	70740	184	-	70556	1722	68834	-	-	10
3435	-	-	-	12435	74	12362	494205	1527	16625	476053	7334	468719	107188	579	11
540	-	-	-	126119	1804	124315	445294	5369	11080	428844	41117	387727	16375	222	12
163	-	-	-	6519	240	6280	18017	298	1164	16555	2621	13934	7	0	13
389	-	-	-	1021	6	1015	5750	62	75	5613	176	5437	-	-	14
5809	-	-	-	1449	621142	6757	614385	3431431	233886	293032	2904512	664582	2239930	55672	15
-	-	-	-	9574	15	9559	98923	626	19682	78614	1860	76754	1698	12	16
758	-	-	-	401	283809	987	282822	1086855	23482	116163	947210	72874	874337	18047	17
2170	-	-	-	104	108678	2615	106063	342482	26661	25166	290655	75966	214689	4918	18
32	-	-	-	138	111426	1957	109468	521381	51984	48449	420948	101376	319572	6574	19
60	-	-	-	7	57211	246	56965	613160	101867	49354	461939	133210	328729	4056	20
10	-	-	-	27	4046	90	3956	84327	5018	3834	75474	27826	47648	2015	21
-	-	-	-	123	10781	153	10628	73459	9615	6632	57212	14896	42316	652	22
2280	-	-	-	648	17884	384	17499	115139	6009	10930	98200	15641	82560	1908	23
-	-	-	-	-	13046	79	12968	54198	1158	3294	49746	15187	34559	703	24
-	-	-	-	-	976	19	956	327909	2483	1313	324114	199199	124915	185	25
499	-	-	-	3713	213	3500	113227	4982	8216	100029	6176	93852	14917	1736	26
26011	-	-	-	400	143019	1605	141414	951382	9015	75615	866752	41714	825038	102523	27
122	-	-	-	3501	-	3501	41981	249	2613	39119	1425	37694	1388	60	28
-	-	-	-	29	4041	-	4041	27300	264	1670	25366	786	24580	326	29
210	-	-	-	149	34047	902	33145	138042	1924	13267	122850	9014	113836	6757	30
-	-	-	-	20	1007	-	1007	13178	88	866	12224	52	12172	6524	31
295	-	-	-	65	15160	-	15160	157497	663	20773	136061	6418	129642	13647	32
214	-	-	-	-	719	6	713	44459	163	1365	42931	381	42550	7683	33
81	-	-	-	3	2909	108	2800	111246	3448	4697	103101	7314	95787	28344	34
12655	-	-	-	17	28052	99	27954	102484	290	14400	87794	1175	86619	6369	35
121	-	-	-	-	978	-	978	81390	815	3554	77021	2438	74582	22875	36
155	-	-	-	-	8622	18	8604	113989	390	8058	105540	1852	103688	6479	37
303	-	-	-	-	3472	-	3472	16116	16	366	15734	148	15586	1405	38
543	-	-	-	12	10267	128	10139	37192	243	1646	35303	4846	30457	146	39
2540	-	-	-	46	16669	203	16467	48909	317	2100	46492	5048	41443	577	40
8772	-	-	-	58	13575	142	13434	17599	145	238	17216	817	16399	2	41
76661	-	-	-	9787	196361	299	196062	7560876	636172	145985	6778719	1181509	5597210	128700	42
113	-	-	-	1729	-	1729	280751	90	20869	259792	2558	257234	250	19	43
-	-	-	-	122	-	122	107209	14	1939	105256	9369	95887	1	-	44
-	-	-	-	538	-	538	160942	316	2377	158248	471	157777	175	0	45
-	-	-	-	8	-	8	7463	38	196	7229	-	7229	0	-	46
-	-	-	-	-	-	-	56	-	-	56	54	2	-	-	47
-	-	-	-	-	-	-	4317959	564821	-	3753138	330155	3422983	-	-	48
-	-	-	-	-	-	-	37419	2947	-	34472	32503	1969	-	-	49
4128	-	-	-	3164	14872	9	14863	121972	2575	17904	101492	1821	99671	5430	50
-	-	-	-	-	-	-	73653	12-	-	73665	42370	31295	-	-	51
545	-	-	-	2	620	-	620	773903	50916	253	722734	18333	704400	968	52
643	-	-	-	1776	28003	53	27951	166454	1508	16891	148055	1501	146554	5044	53
24431	-	-	-	221	95732	80	95652	1240760	9107	79026	1152626	193365	959261	109864	54
58	-	-	-	4624	5451	-	5451	62745	2233	6530	53982	1946	52036	6967	55
46744	-	-	-	-	49285	157	49128	197504	996	-	196508	584	195924	-	56
-	-	-	-	-	-	-	-	1	-	-	1	-	-	-	57
-	-	-	-	-	-	-	-	394	-	-	394	310	83	-	58
-	-	-	-	-	-	-	-	11692	621	-	11071	546166	535094-	-	59

haushaltstechnische Verrechnungen.- 5) Innere Verrechnungen; Zuführungen zu Vermögens- und Verwaltungshaushalt; kalkulatorische

Lfd. Nr.	A u f g a b e n b e r e i c h	Brutto-	Ab-	Be-	Gewährung von		Erwerb	Erwerb	Bau-	Zuwei- und zu für Inve
		ausgaben des Verwaltg. haushalts 3)	züglich Zahlun- gen von Ge- meinden/ Gv	reini- gte Ausgaben des Ver- waltgsh- haush. 4)			von Beteili- gungen, Kapital- einlagen	von Sach- ver- mögen	maß- nahmen	
		24	25	26	an öffentl. Bereich	an sonstige Bereiche	29	30	31	an öffentl. Bereich
60	Gesundheit, Sport, Erholung	1199885	5088	1194797	–	22355	46504	25224	123934	22177
	davon:									
61	Gesundheitsverwaltung	51844	215	51629	–	–	–	381	1528	–
62	Krankenhäuser	368308	616	367692	–	18696	45715	1461	7127	19359
63	Sonst.Einricht.u.Maßn.d.Gesundheitspflege	55477	83	55393	–	301	–	154	130	1
64	Förderung des Sports	92466	84	92381	–	2148	–	1084	181	732
65	Eigene Sportstätten	146541	2066	144475	–	–	740	9117	56464	243
66	Badeanstalten	172841	1744	171098	–	–	25	1690	24690	522
67	Park- und Gartenanlagen	268921	75	268846	–	1210	24	8914	21557	–
68	Sonstige Erholungseinrichtungen	43488	206	43283	–	–	–	2422	12518	1320
69	Bau- und Wohnungswesen, Verkehr	2340844	3674	2337170	–	18596	9458	255799	953626	12603
	davon:									
70	Bauverwaltung	343072	420	342652	–	–	–	2898	74	–
71	Städtebaul. Planung, Städtebauförderung, Vermessung, Bauordnung	281315	278	281037	–	185	–	18020	62004	112
72	Wohnungsbauförderung und Wohnungsfürsorge	99949	33	99916	–	18411	9589	132448	2964	–
73	Gemeindestraßen	991100	1087	990013	–	–	–	71975	642011	4416
74	Kreisstraßen	143818	1378	142441	–	–	–	11662	97382	3148
75	Bundes- und Staatsstraßen	14690	–	14690	–	–	–	2772	68036	117
76	Straßenbeleuchtung	162009	5	162003	–	–	–	316	16825	–
77	Straßenreinigung	169448	293	169155	–	–	–	4568	1124	–
78	Parkeinrichtungen	30243	35	30208	–	–	131	6830	16951	–
79	Wasserläufe, Wasserbau	105200	145	105055	–	–	–	4312	46256	4810
80	Öffentl.Einrichtungen, Wirtschaftsförderung	2396244	48795	2347449	–	1607	3864	122872	611353	27955
	davon:									
81	Abwasserbeseitigung	792835	15535	777300	–	210	2223	8837	474583	22762
82	Abfallbeseitigung	589748	21467	568280	–	600	–	3861	27421	622
83	Märkte	17804	2	17803	–	–	–	321	872	–
84	Schlacht- und Viehhöfe	15662	32	15630	–	–	–	8	12	–
85	Bestattungswesen	205324	417	204907	–	–	–	11961	21648	51
86	Sonstige öffentliche Einrichtungen	76266	229	76038	–	–	2	2614	18732	37
87	Hilfsbetriebe der Verwaltung	406119	749	405370	–	–	–	29793	21217	–
88	Förderung der Land- und Forstwirtschaft	24573	25	24547	–	10	–	1673	11694	115
89	Fremdenverkehr, sonstige Förderung v.Wirt- schaft und Verkehr	267913	10338	257575	–	787	1640	63803	35174	4368
90	Wirtschaftliche Unternehmen, allgemeines Grund- und Sondervermögen	1233696	1678	1232018	500	97370	270023	299610	382503	6075
	davon:									
91	Verwaltung der wirtschaftlichen Unternehmen	133	–	133	–	–	–	–	–	–
92	Elektrizitätsversorgung	88245	–	88245	–	–	529	1049	9355	2
93	Gasversorgung	2533	–	2533	–	–	3534	51	552	–
94	Wasserversorgung	336967	428	336539	500	1300	1337	6063	126829	1784
95	Fernwärmeversorgung	2713	175	2538	–	–	2070	–	2936	300
96	Kombinierte Versorgungsunternehmen	22766	–	22766	–	2806	11871	63	673	–
97	Verkehrsunternehmen	183237	485	182752	–	1436	1927	472	120765	1306
98	Komb. Versorgungs- und Verkehrsunternehmen	30032	–	30032	–	90750	239369	–	–	–
99	Unternehmen der Wirtschaftsförderung	48086	3	48083	–	781	3563	1031	6279	–
100	Land- und Forstwirtschaftliche Unternehmen	64021	194	63826	–	–	281	3258	1466	3
101	Kur- und Badebetriebe	91226	276	90950	–	77	351	3473	11737	2596
102	Sonstige wirtschaftliche Unternehmen	18136	0	18136	–	152	4486	222	1434	–
103	Allgemeines Grundvermögen	312269	116	312154	–	69	542	283265	97875	78
104	Allgemeines Sondervermögen	33331	–	33331	–	–	164	662	2602	6
105	Allgemeine Finanzwirtschaft	8066182	4786283	3279899	–	–	–	–	–	–
106	Steuern (netto), allg.Zuweisungen u.Umlagen	4895964	4785407	110557	–	–	–	–	–	–
107	Sonstige allgemeine Finanzwirtschaft	3170218	877	3169341	–	–	–	–	–	–
108	Abwicklung der Vorjahre	–	–	–	–	–	–	–	–	–
109	I n s g e s a m t	29253572	5728978	23524594	2837	148759	339886	954145	2867893	110137

1) Einschl. besondere Finanzierungsvorgänge.– 2) Ohne Verwaltungsgemeinschaften.– 3) Ohne Steuerbeteiligungen.– 4) Einschl. Kosten.– 6) Bund, Land, Zweckverbände u.dgl., sonstige öffentliche Bereiche.

bereichen und nach Ausgabe-/Einnahmearten 1)
verbände insgesamt 2)
IN 1000 EUR-

sungen schüsse stitionen	Tilgung v. Kre- diten, Rückzah- lung inn.Darl.		Sonst. Aus- gaben d. Ver- mö- g.- haus- halts	Brutto- ausgaben des Ver- mögens- haus- halts	Ab- zügl. Zahlun- gen von Gemein- den/Gv	Berein. Ausgaben des Ver- mögens- haus- halts 4)	Brutto- ausgaben Verwalt. und Ver- mö- g.Hn. zusammen 3)	Ab- zügl. Zahlun- gen von Gemein- den/Gv zus.	Ab- zügl. haush.- techn. Verrech- nungen 5)	Be- reini- gte Ausgaben zu- sammen	Ab- zügl. Zahlun- gen von anderen Ebenen 6)	Netto- ausgaben	Steuern (netto), st-ähn. Einn.G- bühren, Zweckg. Abgaben	Ein- nahmen aus Verkauf	Lfd. Nr.
an sonstige Bereiche	an öffentl. Bereich	an sonst. Bereich	36	37	38	39	40	41	42	43	44	45	46	47	
69019	-	-	761	309974	3999	305975	1509858	9087	178483	1322289	85197	1237092	108863	4271	60
-	-	-	53	1962	-	1962	53805	215	2782	50809	53857	3048-	3453	34	61
31362	-	-	29	123748	393	123356	492056	1008	4515	486533	9180	477353	2652	74	62
192	-	-	200	718	3	715	56195	86	2349	53760	1114	52646	29289	614	63
27458	-	-	67	31671	18	31653	124136	102	4022	120013	1201	118812	770	66	64
1437	-	-	75	68076	3042	65034	214617	5108	37757	171752	7918	163834	12699	303	65
2700	-	-	125	29752	88	29665	202594	1831	41630	159132	4224	154908	37587	674	66
1648	-	-	211	33564	21	33543	302485	96	74513	227877	3654	224223	8310	2087	67
4224	-	-	-	20483	435	20048	63971	641	10917	52414	4049	48364	14103	420	68
56059	-	-	12851	1318993	12354	1306639	3659837	16028	631066	3012743	435286	2577457	195738	8082	69
-	-	-	-	2971	5	2967	346044	425	8481	337137	1384	335754	14558	6357	70
37706	-	-	1255	119282	317	118965	400598	595	20895	379107	49751	329356	35188	382	71
10047	-	-	98	173556	164	173393	273505	196	58918	214391	2656	211735	771	6	72
2324	-	-	260	720985	3606	717379	1712085	4693	380035	1327357	235653	1091705	29302	637	73
606	-	-	-	112798	5617	107180	256616	6995	1356	248265	81729	166536	2366	554	74
-	-	-	-	70925	-	70925	85615	-	1239	84376	35277	49099	73	-	75
3634	-	-	-	20775	-	20775	182784	5	20542	162237	133	162104	1062	100	76
10-	-	-	4872	10554	4	10550	180002	297	58491	121214	365	120849	50120	34	77
1515	-	-	6365	31530	94	31436	61773	129	10543	51101	7839	43263	61326	11	78
237	-	-	1	55615	2548	53068	160815	2692	70567	87556	20500	67056	971	0	79
29403	-	-	73858	870912	9993	860919	3267155	58788	634534	2573834	140794	2433040	1395496	51210	80
11844	-	-	33503	553962	8190	545772	1346797	23725	381028	942044	83491	858553	666297	366	81
163	-	-	36225	68892	730	68162	658639	22197	98801	537641	8960	528681	503842	13297	82
27	-	-	-	1220	-	1220	19025	2	4814	14209	45	14164	11240	226	83
92	-	-	-	113	-	113	15775	32	1891	13851	-	13851	4595	54	84
393	-	-	2925	36978	34	36943	242302	452	72639	169212	1603	167609	129471	25776	85
5695	-	-	116	27195	121	27075	103461	349	21364	81748	3774	77974	8324	926	86
29-	-	-	208	51189	7	51182	457308	756	32297	424255	2789	421466	28582	4654	87
1944	-	-	-	15435	27	15408	40008	53	2021	37934	3086	34848	226	793	88
9275	-	-	881	115928	884	115044	383841	11222	19679	352939	37045	315894	42918	5118	89
46371	-	-	227784	1330236	3082	1327153	2563932	4760	540536	2018636	148985	1869651	434344	60027	90
-	-	-	-	-	-	-	133	-	17	117	31	86	-	-	91
857	-	-	94	11886	-	11886	100131	-	13220	86912	24	86887	83164	499	92
524	-	-	-	4660	-	4660	7193	-	517	6676	57	6619	2074	4	93
195	-	-	6050	144057	447	143609	481024	876	131570	348578	12414	336165	292132	1598	94
397	-	-	-	5703	-	5703	8416	175	486	7755	33	7721	1425	3	95
1187	-	-	1603	18203	-	18203	40968	-	1655	39313	1176	38137	1183	1145	96
24378	-	-	-	150284	1613	148671	333521	2098	53659	277764	108174	169590	3783	102	97
78	-	-	-	330198	523	329675	360229	523	56	359651	9073	350577	20	-	98
1703	-	-	114	13472	26	13446	61557	29	14502	47026	1010	46017	1853	649	99
84	-	-	321	5412	16	5396	69433	211	7836	61387	2845	58542	649	49988	100
2612	-	-	-	20847	23	20824	112073	299	18159	93615	3321	90293	35445	2273	101
2780	-	-	-	9073	-	9073	27210	0	7738	19471	483	18988	1499	2601	102
11073	-	-	210986	603889	421	603468	916158	536	277105	638517	10322	628195	2914	717	103
503	-	-	8616	12553	13	12540	45884	13	14015	31855	21	31834	8204	448	104
-	46910	1336182	2070975	3454067	1625	3452442	11520249	4787909	2595578	4136763	3510715	626048	9988883	-	105
-	-	-	-	-	-	-	4895964	4785407	-	110557	3475520	3364963-	9988883	-	106
-	46910	1336182	1724075	3107167	1625	3105542	6277385	2502	2595578	3679305	35194	3644111	-	-	107
-	-	-	346900	346900	-	346900	346900	-	-	346900	-	346900	-	-	108
314071	46910	1336182	2397865	8518685	42044	8476641	37772257	5771022	5272188	26729047	6290472	20438555	12590957	163215	109

haushaltstechnische Verrechnungen.- 5) Innere Verrechnungen; Zuführungen zu Vermögens- und Verwaltungshaushalt; kalkulatorische

Lfd. Nr.	A u f g a b e n b e r e i c h	Mieten und Pachten	Sonstige Verwal- tungs- und Be- triebs- einnahm.	E r s t a t t u n g e n von Ausgaben d. Verwaltungshaushalts				allgemeine Zuweisungen, Umlagen, Zuweisungen und Zuschüsse für laufende Zwecke			
				von Bund u. Land	von Gemein- den/Gv	von and. öff. Bereich	von sonst. Bereich	von Bund u. Land	von Gemein- den/Gv	von and. öff. Bereich	von sonst. Bereich
		48	49	50	51	52	53	54	55	56	57
1	Allgemeine Verwaltung	55738	22130	10059	7562	13091	396237	894	172	564	3560
	davon:										
2	Gemeinde-, Kreis- und Bezirksorgane	13	1876	52	41	217	22317	5	8	–	606
3	Rechnungsprüfung	–	81	–	3	293	11713	–	–	–	–
4	Hauptverwaltung	353	6460	2956	1034	7247	148970	177	45	347	1793
5	Finanzverwaltung	178	3881	72	4088	3770	124158	161	–	123	286
6	Besond. Dienststellen der allgem. Verwaltung	9	175	5066	501	62	2047	0	–	10	17
7	Einrichtungen für die gesamte Verwaltung	54858	6735	294	1343	951	74281	146	119	84	252
8	Einricht.u.Massnahmen f. Verw.-angehörige	326	2922	1620	551	550	12752	405	–	–	605
9	Öffentliche Sicherheit und Ordnung	5962	13524	5404	4923	785	11389	3295	393	48	2101
	davon:										
10	Polizei	–	–	1722	184	–	–	–	–	–	–
11	Öffentliche Ordnung	1346	2032	3431	1423	617	3880	2575	30	43	454
12	Brandschutz	4391	11396	130	3214	28	6187	670	350	5	929
13	Katastrophenschutz, Zivilschutz	62	91	112	46	21	13	32	12	0	43
14	Rettungsdienst	163	6	9	56	118	1310	18	–	0	675
15	Schulen	81450	15008	8657	220558	12760	35267	512725	6571	301	3776
	davon:										
16	Schulverwaltung	291	112	343	590	520	2350	606	22	–	81
17	Grund- und Hauptschulen	63759	5122	420	22328	3449	3972	13088	167	177	1719
18	Realschulen	2036	1748	181	22855	209	1321	48666	1191	0	49
19	Gymnasien, Kollegs	2850	1462	328	49577	3421	1181	70362	450	47	63
20	Berufs-, Berufsfach-, Berufsaufbauschulen	4439	3037	3238	99949	1560	3590	121985	1672	27	917
21	Fachschulen, Fachakademien	3572	1834	736	4775	1701	432	25052	153	3	174
22	Fachoberschulen, Berufsoberschulen	574	215	1748	9462	103	283	11969	0	–	12
23	Förderschulen	2239	532	980	5036	222	17104	9815	589	3	597
24	Gesamtschulen, Schulzentren	1041	324	62	791	206	2303	7707	288	40	–
25	Schülerbeförderung	8	231	12	1867	494	237	198496	597	1	–
26	Übrige schulische Aufgaben	643	391	240	3329	876	2492	4980	1441	1	189
27	Wissenschaft, Forschung, Kulturpflege	17467	6431	1543	2560	3290	7261	13418	4850	744	14517
	davon:										
28	Verwaltung kultureller Angelegenheiten	292	459	–	153	131	779	204	96	31	1123
29	Wissenschaft und Forschung	905	130	100	209	4	563	58	56	–	197
30	Nichtwissenschaftl. Museen, Sammlungen usw.	1184	1444	59	386	78	604	303	636	92	3170
31	Zoologische und Botanische Gärten	466	89	11	–	–	28	16	88	25	56
32	Theater	1405	559	3	–	181	457	4182	663	–	982
33	Musikpflege (ohne Musikschulen)	529	350	1	100	–	132	354	57	–	893
34	Musikschulen	476	257	–	1149	2529	556	4573	2190	95	1690
35	Heimat- und sonstige Kulturpflege	8665	1328	10	11	9	455	128	181	17	2223
36	Volkshochschulen	915	432	526	369	191	1871	1611	446	79	1607
37	Büchereien	1035	644	88	106	40	1085	462	266	38	617
38	Sonstige Volksbildung	518	61	32	4	–	78	21	12	–	285
39	Naturschutz und Landschaftspflege	249	224	711	11	124	440	1410	104	362	881
40	Denkmalschutz und -pflege	786	418	2	64	–	194	89	51	5	645
41	Kirchliche Angelegenheiten	41	39	–	–	3	19	7	4	–	149
42	Soziale Sicherung	29095	9083	435079	625492	359	75056	724387	10353	1452	10924
	davon:										
43	Allgemeine Sozialverwaltung	3787	1866	793	90	75	1541	1600	–	87	728
44	Verwalt.d. Grundsicherung f. Arbeitsuchende	1	705	8520	14	–	67738	–	–	812	507
45	Verwaltung der Jugendhilfe	4	676	266	316	27	1214	178	–	–	195
46	Versicherungsamt	–	6	–	38	–	3	–	–	–	–
47	Lastenausgleichsverwaltung	–	–	54	–	–	–	–	–	–	–
48	Sozialhilfe nach d. Bundessozialhilfegesetz	–	–	330155	564821	0	–	–	–	–	1
49	Hilfen für Asylbewerber	–	–	32503	2947	–	–	–	–	–	–
50	Soziale Einrichtungen	19528	1126	501	2518	50	1316	573	48	387	1656
51	Kriegsopferfürsorge u. ähnliche Massnahmen	–	–	42370	12	–	–	–	–	–	–
52	Jugendhilfe nach dem KJHG	83	595	17537	50916	–	167	796	–	–	805
53	Einrichtungen der Jugendarbeit	1563	1067	383	531	61	750	605	924	52	1343
54	Tageseinrichtungen für Kinder	3663	2861	321	1934	64	2291	173689	7093	114	2096
55	Sonstige Einrichtungen der Jugendhilfe	466	181	96	434	80	36	1661	1800	–	355
56	Förderung der Wohlfahrtspflege	–	–	–	325	–	–	389	488	–	1736
57	Hilfe f. Heimkehrer u. politische Häftlinge	–	–	1	–	–	–	–	–	–	–
58	Sonderschulgesetz	–	–	310	–	–	–	–	–	–	–
59	Sonstige soziale Angelegenheiten	–	–	1269	621	–	–	544897	–	–	1502

1) Einschl. besondere Finanzierungsvorgänge.– 2) Ohne Verwaltungsgemeinschaften.– 3) Konzessionsabgaben nur bei Einzelplan

bereichen und nach Ausgabe-/Einnahmearten 1)
verbände insgesamt 2)
IN 1000 EUR-

Zinseinnahmen			Gewinn- anteile, Ersatz von soz.Lstg. ausserh. von Einr.	Konzess.- abgaben 3) Ersatz v. soz.Lstg. in Ein- richtung.	S c h u l d e n d i e n s t - h i l f e n				sonstige Ein- nahmen des Ver- walts.- haus- halts	Brutto- ein- nahmen des Ver- walts.- haus- halts 4)	Ab- züglich Zah- lungen von Ge- meinden/ Gv	Bereinig- te Ein- nahmen des Ver- walts.- haushalts 5)	Lfd. Nr.
von Gemein- den/Gv	von and.öff. Bereichen	von sonstigen Bereichen			von Bund und Land	von Gemein- den/Gv	von and.öff. Bereich.	von sonst. Bereich.					
58	59	60	61	62	63	64	65	66	67	68	69	70	
-	-	2701	-	-	-	-	-	-	118266	698158	7734	690424	1
-	-	-	-	-	-	-	-	-	-	25187	49	25138	2
-	-	-	-	-	-	-	-	-	-	12090	3	12088	3
-	-	-	-	-	-	-	-	-	49	195452	1079	194373	4
-	-	-	-	-	-	-	-	-	118216	258924	4088	254836	5
-	-	-	-	-	-	-	-	-	-	19924	501	19423	6
-	-	-	-	-	-	-	-	-	-	142638	1462	141176	7
-	-	2701	-	-	-	-	-	-	-	43942	551	43391	8
-	0	6	-	-	-	-	-	-	1926	174130	5316	168814	9
-	-	-	-	-	-	-	-	-	-	1906	184	1722	10
-	-	-	-	-	-	-	-	-	1926	125524	1453	124071	11
-	-	-	-	-	-	-	-	-	0	43898	3565	40333	12
-	-	5	-	-	-	-	-	-	-	446	58	388	13
-	0	0	-	-	-	-	-	-	-	2355	56	2300	14
-	18	425	-	-	-	-	-	-	181	962243	227129	735115	15
-	-	-	-	-	-	-	-	-	10	6636	612	6024	16
-	-	-	-	-	-	-	-	-	3	135101	22495	112606	17
-	-	-	-	-	-	-	-	-	-	83393	24046	59347	18
-	18	-	-	-	-	-	-	-	2	136718	50027	86691	19
-	-	3	-	-	-	-	-	-	2	245648	101622	144026	20
-	-	0	-	-	-	-	-	-	-	42145	4929	37216	21
-	-	19	-	-	-	-	-	-	10	25065	9462	15603	22
-	-	402	-	-	-	-	-	-	150	40155	5625	34531	23
-	-	-	-	-	-	-	-	-	-	13647	1079	12568	24
-	-	-	-	-	-	-	-	-	-	202128	2463	199664	25
-	-	1	-	-	-	-	-	-	3	31238	4769	26469	26
-	2	499	376	-	-	-	-	-	1427	181945	7410	174535	27
-	-	3	-	-	-	-	-	-	-	4717	249	4468	28
-	-	3	9	-	-	-	-	-	-	2707	264	2443	29
-	-	33	1	-	-	-	-	-	56	16922	1022	15900	30
-	-	-	-	-	-	-	-	-	165	7642	88	7554	31
-	2	26	-	-	-	-	-	-	65	22357	663	21694	32
-	-	81	-	-	-	-	-	-	-	10411	157	10254	33
-	-	2	-	-	-	-	-	-	2	41904	3339	38565	34
-	-	13	358	-	-	-	-	-	-	21310	191	21119	35
-	-	1	-	-	-	-	-	-	-	31035	815	30220	36
-	-	-	-	-	-	-	-	-	1044	12117	372	11745	37
-	-	296	-	-	-	-	-	-	-	2768	16	2752	38
-	-	-	-	-	-	-	-	-	90	4838	115	4723	39
-	-	36	8	-	-	-	-	-	4	2942	115	2828	40
-	-	5	-	-	-	-	-	-	-	273	4	269	41
27	-	776	69421	391419	-	-	-	-	9931	2536451	635872	1900578	42
-	-	-	-	-	-	-	-	-	31	10866	90	10776	43
-	-	-	-	-	-	-	-	-	0	78298	14	78284	44
-	-	-	-	-	-	-	-	-	3	3054	316	2738	45
-	-	-	-	-	-	-	-	-	-	47	38	9	46
-	-	-	-	-	-	-	-	-	-	54	-	54	47
-	-	-	46484	352647	-	-	-	-	-	1294108	564821	729287	48
-	-	-	511	103	-	-	-	-	-	36064	2947	33118	49
-	-	407	-	-	-	-	-	-	3361	37221	2566	34655	50
-	-	-	10243	10825	-	-	-	-	-	63426	12	63438	51
-	-	-	12029	27787	-	-	-	-	-	111710	50916	60794	52
-	-	-	-	-	-	-	-	-	1762	14403	1455	12947	53
-	-	1	-	-	-	-	-	-	147	318241	9027	309214	54
-	-	0	-	-	-	-	-	-	4624	16815	2233	14582	55
27	-	368	-	-	-	-	-	-	-	3332	839	2492	56
-	-	-	-	-	-	-	-	-	-	1	-	1	57
-	-	-	-	-	-	-	-	-	-	310	-	310	58
-	-	-	154	58	-	-	-	-	-	548500	621	547879	59

"wirtschaftl. Unternehmen."- 4) Abzügl. Steuerbeteiligungen.- 5) Einschl. haushaltstechnische Verrechnungen.

Lfd. Nr.	A u f g a b e n b e r e i c h	Mieten und Pachten	Sonstige Verwal- tungs- und Be- triebs- einnahm.	E r s t a t t u n g e n von Ausgaben d. Verwaltungshaushalts				allgemeine Zuweisungen, Umlagen, Zuweisungen und Zuschüsse für laufende Zwecke			
				von Bund u. Land	von Gemein- den/Gv	von and. öff. Bereich	von sonst. Bereich	von Bund u. Land	von Gemein- den/Gv	von and. öff. Bereich	von sonst. Bereich
		48	49	50	51	52	53	54	55	56	57
60	Gesundheit, Sport, Erholung	32805	30344	8390	3411	2061	52224	49368	1677	778	3162
	davon:										
61	Gesundheitsverwaltung	34	313	7825	202	143	445	45889	13	–	306
62	Krankenhäuser	1898	152	31	–	146	14004	–	616	–	53
63	Sonst. Einricht. u. Maßn. d. Gesundheitspflege	349	536	111	83	88	1704	728	–	187	90
64	Förderung des Sports	423	176	–	38	59	610	997	47	25	783
65	Eigene Sportstätten	16951	10758	267	1915	703	9240	1527	151	15	313
66	Badeanstalten	4488	8281	26	940	368	3980	1	804	38	593
67	Park- und Gartenanlagen	1259	8999	126	69	107	21588	49	6	260	716
68	Sonstige Erholungseinrichtungen	7403	1129	4	165	446	653	177	41	254	308
69	Bau- und Wohnungswesen, Verkehr	15136	54243	3231	3478	2601	91459	139049	163	2287	1751
	davon:										
70	Bauverwaltung	1029	13648	27	420	832	33190	359	–	152	206
71	Städtebaul. Planung, Städtebauförderung, Vermessung, Bauordnung	249	5376	182	275	370	3333	5138	3	–	219
72	Wohnungsbauförderung und Wohnungsfürsorge	1885	104	490	–	–	485	266	–	–	23
73	Gemeindestraßen	9483	21126	452	1048	1095	40829	102596	39	1742	1162
74	Kreisstraßen	405	3403	15	1363	121	3184	27324	15	0	100
75	Bundes- und Staatsstraßen	–	118	1810	–	–	3	374	–	–	–
76	Straßenbeleuchtung	11	5606	6	5	–	280	–	–	–	–
77	Straßenreinigung	130	1763	134	293	121	9122	56	–	55	10
78	Parkeinrichtungen	1745	936	3	35	5	859	–	–	4	3
79	Wasserläufe, Wasserbau	200	2162	114	38	56	173	2936	106	334	29
80	Öffentl. Einrichtungen, Wirtschaftsförderung	30611	58468	3266	43322	10887	339556	29420	5473	2455	11865
	davon:										
81	Abwasserbeseitigung	479	3889	552	15534	3332	60356	282	0	46	692
82	Abfallbeseitigung	1937	2448	4	20364	5576	34064	10	1103	585	3483
83	Märkte	1510	820	–	–	7	664	38	2	–	95
84	Schlacht- und Viehhöfe	722	333	–	32	–	516	–	–	–	14
85	Bestattungswesen	1773	3244	1399	415	0	3920	21	2	27	629
86	Sonstige öffentliche Einrichtungen	14566	3475	2	229	194	2668	47	–	–	148
87	Hilfsbetriebe der Verwaltung	3853	37499	109	708	1408	229778	38	41	1224	1160
88	Förderung der Land- und Forstwirtschaft	249	396	53	22	47	923	324	4	125	597
89	Fremdenverkehr, sonstige Förderung v. Wirt- schaft und Verkehr	5521	6364	1147	6018	324	6668	28659	4320	448	5048
90	Wirtschaftliche Unternehmen, allgemeines Grund- und Sondervermögen	323152	52308	188	1062	1671	20055	17663	616	546	1716
	davon:										
91	Verwaltung der wirtschaftlichen Unternehmen	–	–	–	–	31	23	–	–	–	–
92	Elektrizitätsversorgung	574	4247	–	–	15	743	–	–	1	335
93	Gasversorgung	1926	17	–	–	–	10	–	–	–	–
94	Wasserversorgung	433	21752	17	367	1209	2051	14	61	146	38
95	Fernwärmeversorgung	123	861	–	175	15	243	–	–	–	–
96	Kombinierte Versorgungsunternehmen	136	156	9	–	–	6721	1167	–	–	51
97	Verkehrsunternehmen	2810	5456	2	144	–	1072	5287	341	16	26
98	Komb. Versorgungs- und Verkehrsunternehmen	–	35	–	–	–	218	8631	–	–	–
99	Unternehmen der Wirtschaftsförderung	8887	2247	1	–	–	965	3	3	–	42
100	Land- und Forstwirtschaftliche Unternehmen	1419	1526	101	168	29	3274	2073	27	227	105
101	Kur- und Badebetriebe	3876	2811	11	93	346	2257	165	183	112	74
102	Sonstige wirtschaftliche Unternehmen	6499	677	4	0	–	226	180	–	–	43
103	Allgemeines Grundvermögen	291186	9720	43	114	26	2225	133	1	43	134
104	Allgemeines Sondervermögen	5282	2804	–	–	–	27	10	–	2	868
105	Allgemeine Finanzwirtschaft	–	21442	–	–	–	16522	3360636	4785407	–	–
106	Steuern (netto), allg. Zuweisungen u. Umlagen	–	–	–	–	–	16522	3360636	4785407	–	–
107	Sonstige allgemeine Finanzwirtschaft	–	21442	–	–	–	–	–	–	–	–
108	Abwicklung der Vorjahre	–	–	–	–	–	–	–	–	–	–
109	I n s g e s a m t	591418	282982	475816	912369	47505	1045025	4850856	4815673	9176	53373

1) Einschl. besondere Finanzierungsvorgänge.– 2) Ohne Verwaltungsgemeinschaften.– 3) Konzessionsabgaben nur bei Einzelplan

bereichen und nach Ausgabe-/Einnahmearten 1)
verbände insgesamt 2)
IN 1000 EUR-

Zinseinnahmen			Gewinn- anteile, Ersatz von soz.Lstg. ausserh. von Einn.	Konzess.- abgaben 3) Ersatz v. soz.Lstg. in Ein- richtung.	S c h u l d e n d i e n s t - h i l f e n				sonstige Ein- nahmen des Ver- walts.- haus- halts	Brutto- ein- nahmen des Ver- walts.- haus- halts 4)	Ab- züglich Zah- lungen von Ge- meinden/ Gv	Bereinig- te Ein- nahmen des Ver- walts.- haushalts 5)	Lfd. Nr.
von Gemein- den/Gv	von and.öff. Bereichen	von sonstigen Bereichen			von Bund und Land	von Gemein- den/Gv	von and.öff. Bereich.	von sonst. Bereich.					
58	59	60	61	62	63	64	65	66	67	68	69	70	
-	-	1773	6100	-	-	-	-	-	9384	314611	5088	309524	60
-	-	2	-	-	-	-	-	-	52	58710	215	58496	61
-	-	726	64	-	-	-	-	-	9060	29476	616	28860	62
-	-	14	-	-	-	-	-	-	100	33894	83	33811	63
-	-	223	-	-	-	-	-	-	54	4270	84	4186	64
-	-	-	1340	-	-	-	-	-	0	56182	2066	54116	65
-	-	772	4696	-	-	-	-	-	50	63297	1744	61554	66
-	-	36	-	-	-	-	-	-	67	43679	75	43604	67
-	-	-	-	-	-	-	-	-	-	25103	206	24897	68
33	102	12136	6031	-	-	-	-	-	25770	561290	3674	557616	69
-	-	-	-	-	-	-	-	-	39	70817	420	70396	70
-	-	97	-	-	-	-	-	-	16610	67423	278	67145	71
33	102	9171	2541	-	-	-	-	-	8253	24130	33	24097	72
-	-	9	-	-	-	-	-	-	72	209593	1087	208506	73
-	-	20	-	-	-	-	-	-	-	38870	1378	37493	74
-	-	-	-	-	-	-	-	-	-	2378	-	2378	75
-	-	-	-	-	-	-	-	-	-	7070	5	7065	76
-	-	413	-	-	-	-	-	-	782	63032	293	62739	77
-	-	2423	3490	-	-	-	-	-	14	70855	35	70819	78
-	0	2	-	-	-	-	-	-	-	7121	145	6977	79
-	-	5581	40444	-	-	-	-	-	25726	2053780	48795	2004986	80
-	-	1028	39425	-	-	-	-	-	13496	805776	15535	790241	81
-	-	4080	752	-	-	-	-	-	9846	601392	21467	579925	82
-	-	65	-	-	-	-	-	-	0	14667	2	14666	83
-	-	131	-	-	-	-	-	-	-	6397	32	6365	84
-	-	78	198	-	-	-	-	-	1211	168165	417	167747	85
-	-	0	7	-	-	-	-	-	185	30770	229	30541	86
-	-	5	-	-	-	-	-	-	97	309157	749	308408	87
-	-	2	2	-	-	-	-	-	-	3761	25	3736	88
-	-	191	60	-	-	-	-	-	891	113695	10338	103357	89
-	20	24011	237533	485692	-	-	-	-	128264	1788867	1678	1787189	90
-	-	-	-	-	-	-	-	-	-	54	-	54	91
-	-	216	8664	217704	-	-	-	-	148	316311	-	316311	92
-	-	41	526	9737	-	-	-	-	-	14336	-	14336	93
-	-	538	886	2376	-	-	-	-	2412	326029	428	325600	94
-	-	26	533	198	-	-	-	-	-	3602	175	3427	95
-	-	4195	26348	74934	-	-	-	-	1208	117254	-	117254	96
-	-	879	80	67	-	-	-	-	69	20134	485	19649	97
-	-	4174	189849	180456	-	-	-	-	60	383442	-	383442	98
-	-	-	3335	-	-	-	-	-	38	18022	3	18019	99
-	-	16	57	-	-	-	-	-	52	59708	194	59514	100
-	-	1	35	-	-	-	-	-	16	47697	276	47421	101
-	-	642	6160	220	-	-	-	-	269	19019	0	19019	102
-	20	7499	205	-	-	-	-	-	121636	436616	116	436501	103
-	-	5784	856	-	-	-	-	-	2357	26643	-	26643	104
115	137	147427	1	-	9428	762	70	2145	1830010	20162983	4786283	15376700	105
-	-	-	-	-	-	-	-	-	-	18151447	4785407	13366041	106
115	137	147427	1	-	9428	762	70	2145	1830010	2011536	877	2010659	107
-	-	-	-	-	-	-	-	-	-	-	-	-	108
174	278	195335	359907	877111	9428	762	70	2145	2150884	29434457	5728978	23705479	109

"wirtschaftl. Unternehmen."- 4) Abzügl. Steuerbeteiligungen.- 5) Einschl. haushaltstechnische Verrechnungen.

Lfd. Nr.	A u f g a b e n b e r e i c h	Rückflüsse von Darlehen			Ein- nahmen aus Ver- äuße- rung von Beteili- gungen	Ein- nahmen aus Ver- äuße- rung von Anlage- vermögen	Zuweisungen und Zuschüsse für Investitionen und Investitionsförderungsmaßnahmen			
		von Gemein- den/Gv	von and.öff. Bereich.	von sonstig. Bereich.			von Bund und Land	von Gemein- den/Gv	von and.öff. Bereich.	von sonstig. Bereich.
		71	72	73	74	75	76	77	78	79
1	Allgemeine Verwaltung	–	–	545	12	2149	4116	205	15	612
	davon:									
2	Gemeinde-, Kreis- und Bezirksorgane	–	–	–	–	257	–	–	–	0
3	Rechnungsprüfung	–	–	–	–	0	–	–	–	–
4	Hauptverwaltung	–	–	–	12	182	24	–	–	88
5	Finanzverwaltung	–	–	–	–	11	5	–	–	–
6	Besond. Dienststellen der allgem. Verwaltung	–	–	–	–	0	–	4	–	–
7	Einrichtungen für die gesamte Verwaltung	–	–	–	–	1695	4088	200	15	699
8	Einricht.u.Massnahmen f. Verw.-angehörige	–	–	545	–	5	–	–	–	–
9	Öffentliche Sicherheit und Ordnung	–	–	54	–	1980	43374	2124	64	4113
	davon:									
10	Polizei	–	–	–	–	–	–	–	–	–
11	Öffentliche Ordnung	–	–	0	–	32	668	74	–	1258
12	Brandschutz	–	–	44	–	1945	40220	1804	64	2793
13	Katastrophenschutz, Zivilschutz	–	–	6	–	3	2455	240	–	47
14	Rettungsdienst	–	–	4	–	–	31	6	–	16
15	Schulen	264	47	1225	–	3763	129349	6493	725	4940
	davon:									
16	Schulverwaltung	–	–	–	–	53	391	15	–	–
17	Grund- und Hauptschulen	14	18	45	–	1120	55044	973	678	3433
18	Realschulen	250	–	72	–	512	26911	2365	–	1089
19	Gymnasien, Kollegs	–	30	–	–	496	27170	1957	2	116
20	Berufs-, Berufsfach-, Berufsaufbauschulen	–	–	52	–	283	6400	246	–	202
21	Fachschulen, Fachakademien	–	–	–	–	31	334	90	–	38
22	Fachoberschulen, Berufsoberschulen	–	–	–	–	6	1077	153	–	4
23	Förderschulen	–	–	1046	–	118	4620	384	–	19
24	Gesamtschulen, Schulzentren	–	–	–	–	20	7128	79	45	–
25	Schülerbeförderung	–	–	–	–	51	195	19	–	6
26	Übrige schulische Aufgaben	–	–	11	–	1073	80	213	–	34
27	Wissenschaft, Forschung, Kulturpflege	–	–	1610	–	4127	22633	1605	86	9636
	davon:									
28	Verwaltung kultureller Angelegenheiten	–	–	–	–	0	1061	–	–	355
29	Wissenschaft und Forschung	–	–	–	–	2102	624	–	–	17
30	Nichtwissenschaftl. Museen, Sammlungen usw.	–	–	–	–	1342	8483	902	–	2776
31	Zoologische und Botanische Gärten	–	–	–	–	106	–	–	–	–
32	Theater	–	–	9	–	7	2050	–	–	575
33	Musikpflege (ohne Musikschulen)	–	–	20	–	15	26	6	–	28
34	Musikschulen	–	–	2	–	13	117	108	–	37
35	Heimat- und sonstige Kulturpflege	–	–	329	–	98	1012	99	–	831
36	Volkshochschulen	–	–	–	–	0	32	–	–	9
37	Büchereien	–	–	–	–	28	1215	18	8	742
38	Sonstige Volksbildung	–	–	955	–	–	95	–	–	–
39	Naturschutz und Landschaftspflege	–	–	15	–	369	2194	128	46	1411
40	Denkmalschutz und -pflege	–	–	22	–	45	4923	203	28	1542
41	Kirchliche Angelegenheiten	–	–	260	–	0	802	142	4	1313
42	Soziale Sicherung	89	–	3765	–	2192	20215	210	17	3015
	davon:									
43	Allgemeine Sozialverwaltung	–	–	–	–	6	3	–	–	26
44	Verwalt.d. Grundsicherung f. Arbeitsuchende	–	–	–	–	–	37	–	–	125
45	Verwaltung der Jugendhilfe	–	–	–	–	4	–	–	–	3
46	Versicherungsamt	–	–	–	–	–	–	–	–	–
47	Lastenausgleichsverwaltung	–	–	–	–	–	–	–	–	–
48	Sozialhilfe nach d. Bundessozialhilfegesetz	–	–	–	–	–	–	–	–	–
49	Hilfen für Asylbewerber	–	–	–	–	–	–	–	–	–
50	Soziale Einrichtungen	–	–	2227	–	892	309	9	–	296
51	Kriegsopferfürsorge u. ähnliche Massnahmen	–	–	–	–	–	–	–	–	–
52	Jugendhilfe nach dem KJHG	–	–	–	–	5	–	–	–	45
53	Einrichtungen der Jugendarbeit	–	–	14	–	12	385	53	15	1528
54	Tageseinrichtungen für Kinder	–	–	157	–	1267	19176	80	2	681
55	Sonstige Einrichtungen der Jugendhilfe	–	–	1	–	6	109	–	–	66
56	Förderung der Wohlfahrtspflege	89	–	1367	–	–	195	68	–	245
57	Hilfe f. Heimkehrer u. politische Häftlinge	–	–	–	–	–	–	–	–	–
58	Sonderschulgesetz	–	–	–	–	–	–	–	–	–
59	Sonstige soziale Angelegenheiten	–	–	–	–	–	–	–	–	–

1) Einschl. besondere Finanzierungsvorgänge.– 2) Ohne Verwaltungsgemeinschaften.– 3) Einschl. haushaltstechnische Ver-
kalkulatorische Einnahmen.– 6) Bund, Land, Zweckverbände u.dgl., sonstiger öffentlicher Bereich.

bereichen und nach Ausgabe-/Einnahmearten 1)
verbände insgesamt 2)
IN 1000 EUR-

Einnahmen aus Krediten und inneren Darlehen			Beiträge u. ähnl. Entg. sonst. Einn. d. Verm. h.	Bruttoeinnahmen des Vermögenshaushalts	Abzüglich Zahlungen von Gemein-den/Gv	Be-reinigte Einnahmen des Vermögenshaushalts 3)	Brutto-Einnahmen Verwalt.- u. Vermö-genshaus-halt zu-sammen 4)	Abzüg-lich Zahlun-gen von Gemein-den/Gv zusam-m.	Abzüg-lich haush.-techn. Verrech-nungen 5)	Be-reinigte Ein-nahmen zusammen	Abzüg-lich Zahlun-gen von anderen Ebenen 6)	Netto-ein-nahmen	Mehrausgaben (-) Mehreinnahmen (brutto)	Lfd. Nr.
von Gemein-den/Gv	von and. öff. Bereich	von sonst. Bereich												
80	81	82	83	84	85	86	87	88	89	90	91	92	93	
-	-	-	24	7677	205	7473	705835	7938	321440	376457	28739	347718	1567695-	1
-	-	-	-	257	-	257	25444	49	18093	7302	274	7028	280783-	2
-	-	-	-	0	-	0	12091	3	9908	2180	293	1887	19879-	3
-	-	-	-	130	-	130	195582	1079	112453	82050	10751	71299	502499-	4
-	-	-	-	16	-	16	258940	4088	106170	148681	4130	144551	217868-	5
-	-	-	-	4	4	0	19928	505	1727	17696	5138	12558	56245-	6
-	-	-	24	6721	200	6520	149359	1663	66318	81379	5578	75801	386547-	7
-	-	-	-	550	-	550	44492	551	6772	37168	2575	34593	103875-	8
-	-	-	291	52000	2124	49876	226129	7440	2829	215861	52971	162890	807876-	9
-	-	-	-	-	-	-	1906	184	-	1722	1722	-	68834-	10
-	-	-	-	2031	74	1958	127555	1527	2479	123549	7334	116216	366650-	11
-	-	-	62	46932	1804	45127	90830	5369	344	85117	41117	44000	354464-	12
-	-	-	229	2980	240	2741	3426	298	6	3122	2621	501	14591-	13
-	-	-	-	57	6	50	2412	62	-	2350	176	2174	3338-	14
-	-	-	2682	149489	6757	142732	1111732	233886	15293	862554	664582	197971	2319698-	15
-	-	-	-	459	15	445	7095	626	2257	4212	1860	2352	91827-	16
-	-	-	1336	62661	987	61674	197761	23482	3577	170703	72874	97829	889094-	17
-	-	-	111	31309	2615	28694	114702	26661	530	87511	75966	11545	227780-	18
-	-	-	235	30005	1957	28048	166723	51984	1080	113658	101376	12282	354658-	19
-	-	-	82	7263	246	7017	252910	101867	1470	149573	133210	16363	360250-	20
-	-	-	64	556	90	466	42701	5018	419	37263	27826	9437	41626-	21
-	-	-	123	1363	153	1210	26428	9615	379	16434	14896	1538	47031-	22
-	-	-	720	6907	384	6522	47062	6009	1132	39921	15641	24281	68077-	23
-	-	-	0	7273	79	7194	20919	1158	2229	17533	15187	2345	33279-	24
-	-	-	-	271	19	252	202399	2483	130	199785	199199	587	125511-	25
-	-	-	13	1424	213	1211	32662	4982	2089	25590	6176	19414	80565-	26
-	-	-	11141	50839	1605	49233	232783	9015	13045	210723	41714	169009	718599-	27
-	-	-	-	1416	-	1416	6133	249	652	5232	1425	3807	35848-	28
-	-	-	29	2772	-	2772	5480	264	288	4927	786	4141	21821-	29
-	-	-	262	13764	902	12862	30686	1924	290	28472	9014	19458	107356-	30
-	-	-	13	119	-	119	7762	88	11	7663	52	7611	5416-	31
-	-	-	10096	12738	-	12738	35095	663	10076	24355	6418	17937	122402-	32
-	-	-	-	95	6	89	10506	163	-	10343	381	9962	33953-	33
-	-	-	16	293	108	185	42197	3448	296	38453	7314	31139	69049-	34
-	-	-	18	2387	99	2288	23697	290	39	23368	1175	22193	78786-	35
-	-	-	24	64	-	64	31100	815	611	29674	2438	27236	50290-	36
-	-	-	17	2028	18	2010	14145	390	637	13118	1852	11266	99843-	37
-	-	-	-	1049	-	1049	3817	16	57	3744	148	3596	12299-	38
-	-	-	607	4769	128	4641	9607	243	51	9313	4846	4467	27585-	39
-	-	-	54	6818	203	6615	9760	317	36	9407	5048	4359	39149-	40
-	-	-	5	2526	142	2384	2799	145	0	2653	817	1837	14801-	41
-	-	-	10557	40059	299	39760	2576510	636172	12737	1927602	1181509	746093	4984366-	42
-	-	-	-	34	-	34	10900	90	436	10374	2558	7816	269851-	43
-	-	-	-	162	-	162	78460	14	503	77943	9369	68574	28749-	44
-	-	-	-	8	-	8	3062	316	594	2152	471	1681	157880-	45
-	-	-	-	-	-	-	47	38	-	9	-	9	7416-	46
-	-	-	-	-	-	-	54	-	-	54	54	-	2-	47
-	-	-	-	-	-	-	1294108	564821	-	729287	330155	399132	3023851-	48
-	-	-	-	-	-	-	36064	2947	-	33118	32503	614	1355-	49
-	-	-	3174	6908	9	6898	44129	2575	3387	38167	1821	36345	77843-	50
-	-	-	-	-	-	-	63426	12-	-	63438	42370	21068	10227-	51
-	-	-	-	52	-	52	111763	50916	67	60779	18333	42446	662140-	52
-	-	-	1931	3937	53	3885	18340	1508	1974	14859	1501	13357	148114-	53
-	-	-	773	22135	80	22055	340377	9107	1128	330141	193365	136775	900383-	54
-	-	-	4676	4858	-	4858	21673	2233	4624	14816	1946	12870	41072-	55
-	-	-	-	1964	157	1807	5296	996	23	4276	584	3692	192209-	56
-	-	-	-	-	-	-	1	-	-	1	1	-	-	57
-	-	-	-	-	-	-	310	-	-	310	310	-	83-	58
-	-	-	-	-	-	-	548500	621	-	547879	546166	1713	536808	59

rechnungen.- 4) Abzüglich Steuerbeteiligungen.- 5) Innere Verrechnungen; Zuführungen von Vermögens- und Verwaltungshaushalt;

Lfd. Nr.	A u f g a b e n b e r e i c h	Rückflüsse von Darlehen			Ein- nahmen aus Ver- äuße- rung von Beteili- gungen	Ein- nahmen aus Ver- äuße- rung von Anlage- vermögen	Zuweisungen und Zuschüsse für Investitionen und Investitionsförderungsmaßnahmen			
		von Gemein- den/Gv	von and.öff. Bereich.	von sonstig. Bereich.			von Bund und Land	von Gemein- den/Gv	von and.öff. Bereich.	von sonstig. Bereich.
		71	72	73	74	75	76	77	78	79
60	Gesundheit, Sport, Erholung	6	–	12281	18167	59900	23874	3993	727	5432
	davon:									
61	Gesundheitsverwaltung	–	–	1	–	4	–	–	–	–
62	Krankenhäuser	–	–	9217	17950	51639	8591	393	411	176
63	Sonst.Einricht.u.Maßn.d.Gesundheitspflege	–	–	155	119	3	–	3	–	3
64	Förderung des Sports	6	–	1711	–	127	120	11	–	264
65	Eigene Sportstätten	–	–	540	–	796	5273	3042	133	1125
66	Badeanstalten	–	–	646	–	2374	3720	88	72	532
67	Park- und Gartenanlagen	–	–	–	98	4501	3111	21	–	2084
68	Sonstige Erholungseinrichtungen	–	–	11	–	455	3057	435	111	1248
69	Bau- und Wohnungswesen, Verkehr	357	197	63401	1076	303598	286568	11997	1250	19754
	davon:									
70	Bauverwaltung	–	–	–	–	45	14	5	–	–
71	Städtebaul. Planung, Städtebauförderung, Vermessung, Bauordnung	–	–	353	–	11823	44040	317	20	2597
72	Wohnungsbauförderung und Wohnungsfürsorge	155	197	62561	1056	269845	1600	9	–	575
73	Gemeindestraßen	202	–	–	20	18306	128568	3404	1198	13697
74	Kreisstraßen	–	–	–	–	1389	54248	5617	20	1235
75	Bundes- und Staatsstraßen	–	–	–	–	75	33094	–	–	1128
76	Straßenbeleuchtung	–	–	–	–	520	127	–	–	152
77	Straßenreinigung	–	–	14	–	571	–	4	–	–
78	Parkeinrichtungen	–	–	499	–	71	7827	94	–	71
79	Wasserläufe, Wasserbau	–	–	2	–	954	17049	2548	12	298
80	Öffentl.Einrichtungen, Wirtschaftsförderung	33	152	7880	760	84932	91648	9960	2965	13482
	davon:									
81	Abwasserbeseitigung	–	152	2369	138	1487	76588	8190	2538	3532
82	Abfallbeseitigung	–	–	71	247	228	2512	730	273	215
83	Märkte	–	–	986	–	16	–	–	–	5
84	Schlacht- und Viehhöfe	–	–	–	–	85	–	–	–	–
85	Bestattungswesen	–	–	4	–	345	155	34	–	1084
86	Sonstige öffentliche Einrichtungen	–	–	13	6	292	3532	121	–	755
87	Hilfsbetriebe der Verwaltung	–	–	2764	–	3548	10	7	–	18
88	Förderung der Land- und Forstwirtschaft	–	–	85	–	137	2428	27	110	1125
89	Fremdenverkehr, sonstige Förderung v.Wirt- schaft und Verkehr	33	–	1589	369	78794	6424	851	44	6748
90	Wirtschaftliche Unternehmen, allgemeines Grund- und Sondervermögen	–	187	21376	145323	393844	128325	3082	386	4577
	davon:									
91	Verwaltung der wirtschaftlichen Unternehmen	–	–	–	–	–	–	–	–	–
92	Elektrizitätsversorgung	–	–	220	3100	2336	9	–	–	74
93	Gasversorgung	–	–	131	1	12	57	–	–	84
94	Wasserversorgung	–	160	5338	–	2738	10529	447	339	789
95	Fernwärmeversorgung	–	–	210	–	–	18	–	–	69
96	Kombinierte Versorgungsunternehmen	–	–	8450	1214	–	–	–	–	–
97	Verkehrsunternehmen	–	–	1696	14	541	102869	1613	–	650
98	Komb. Versorgungs- und Verkehrsunternehmen	–	–	3682	134906	1	443	523	–	–
99	Unternehmen der Wirtschaftsförderung	–	–	1161	57	403	1005	26	–	324
100	Land- und Forstwirtschaftliche Unternehmen	–	–	–	1	1915	415	16	–	96
101	Kur- und Badebetriebe	–	–	239	8	97	2687	23	–	102
102	Sonstige wirtschaftliche Unternehmen	–	–	1	3591	271	293	–	6	2
103	Allgemeines Grundvermögen	–	26	35	220	385017	9991	421	41	1966
104	Allgemeines Sondervermögen	–	–	214	2212	513	9	13	–	421
105	Allgemeine Finanzwirtschaft	–	–	–	–	–	114884	–	–	–
106	Steuern (netto), allg.Zuweisungen u.Umlagen	–	–	–	–	–	114884	–	–	–
107	Sonstige allgemeine Finanzwirtschaft	–	–	–	–	–	–	–	–	–
108	Abwicklung der Vorjahre	–	–	–	–	–	–	–	–	–
109	I n s g e s a m t	750	584	112137	165337	856485	864986	39669	6235	65561

1) Einschl. besondere Finanzierungsvorgänge.– 2) Ohne Verwaltungsgemeinschaften.– 3) Einschl. haushaltstechnische Ver-
kalkulatorische Einnahmen.– 6) Bund, Land, Zweckverbände u.dgl., sonstiger öffentlicher Bereich.

bereichen und nach Ausgabe-/Einnahmearten 1)
verbände insgesamt 2)
IN 1000 EUR-

Einnahmen aus Krediten und inneren Darlehen			Beiträge u. ähnl. Entg. sonst. Einn. d. Verm. h.	Bruttoeinnahmen des Vermögenshaushalts	Abzüglich Zahlungen von Gemein-den/Gv	Be-reinigte Einnahmen des Vermögenshaushalts 3)	Brutto-Einnahmen Verwalt.- u. Vermö-genshaus-halt zu-sammen 4)	Abzüg-lich Zahlun-gen von Gemein-den/Gv zusam-m.	Abzüg-lich haush.-techn. Verrech-nungen 5)	Be-reinigte Ein-nahmen zusammen	Abzüg-lich Zahlun-gen von anderen Ebenen 6)	Netto-ein-nahmen	Mehrausgaben (-) Mehreinnahmen (brutto)	Lfd. Nr.
von Gemein-den/Gv	von and. öff. Bereich	von sonst. Bereich	83	84	85	86	87	88	89	90	91	92	93	
80	81	82												
-	-	-	1367	125747	3999	121748	440358	9087	40948	390323	85197	305126	1069501-	60
-	-	-	53	58	-	58	58768	215	133	58421	53857	4565	4963	61
-	-	-	29	88406	393	88013	117882	1008	9096	107777	9180	98597	374174-	62
-	-	-	82	364	3	362	34258	86	308	33864	1114	32750	21936-	63
-	-	-	90	2331	18	2313	6601	102	528	5971	1201	4771	117535-	64
-	-	-	174	11083	3042	8041	67265	5108	6972	55185	7918	47266	147352-	65
-	-	-	199	7631	88	7543	70928	1831	2799	66298	4224	62073	131666-	66
-	-	-	573	10389	21	10368	54068	96	20876	33097	3654	29443	248416-	67
-	-	-	167	5484	435	5049	30587	641	236	29710	4049	25661	33384-	68
-	-	-	279768	967965	12354	955611	1529255	16028	79001	1434226	435286	998940	2130582-	69
-	-	-	-	64	5	59	70881	425	20589	49866	1384	48482	275163-	70
-	-	-	5188	64338	317	64021	131761	595	3691	127475	49751	77723	268837-	71
-	-	-	1090	337087	164	336924	361217	196	331	360690	2656	358034	87712	72
-	-	-	238290	403685	3606	400079	613278	4693	37692	570893	235653	335241	1098807-	73
-	-	-	26	62536	5617	56919	101406	6995	2823	91588	81729	9859	155209-	74
-	-	-	67	34364	-	34364	36742	-	-	36742	35277	1464	48873-	75
-	-	-	773	1572	-	1572	8642	5	40	8597	133	8465	174142-	76
-	-	-	4820	5380	4	5376	68413	297	13721	54395	365	54030	111589-	77
-	-	-	29221	37783	94	37689	108638	129	43	108465	7839	100627	46864	78
-	-	-	294	21157	2548	18609	28278	2692	70	25515	20500	5015	132537-	79
-	-	-	313167	524980	9993	514986	2578760	58788	355753	2164220	140794	2023426	688396-	80
-	-	-	273913	368908	8190	360718	1174684	23725	78375	1072584	83491	989093	172113-	81
-	-	-	34946	39220	730	38491	640613	22197	42905	575511	8960	566551	18026-	82
-	-	-	-	1007	-	1007	15674	2	441	15232	45	15187	3350-	83
-	-	-	-	85	-	85	6482	32	50	6400	-	6400	9293-	84
-	-	-	1661	3283	34	3249	171448	452	4814	166182	1603	164579	70854-	85
-	-	-	84	4801	121	4680	35571	349	2525	32696	3774	28921	67891-	86
-	-	-	248	6595	7	6588	315753	756	223307	91690	2789	88901	141555-	87
-	-	-	402	4314	27	4287	8075	53	504	7518	3086	4433	31933-	88
-	-	-	1914	96766	884	95882	210461	11222	2831	196407	37045	159362	173380-	89
-	-	-	301233	998335	3082	995252	2787202	4760	151433	2631009	148985	2482024	223270	90
-	-	-	-	-	-	-	54	-	14	39	31	8	80-	91
-	-	-	1090	6828	-	6828	323139	-	470	322669	24	322644	223008	92
-	-	-	193	478	-	478	14814	-	5	14809	57	14752	7621	93
-	-	-	87868	108210	447	107762	434238	876	8184	425179	12414	412765	46786-	94
-	-	-	614	911	-	911	4512	175	234	4103	33	4070	3904-	95
-	-	-	1096	10759	-	10759	128014	-	1225	126789	1176	125612	87045	96
-	-	-	-	107385	1613	105771	127518	2098	-	125420	108174	17246	206003-	97
-	-	-	56	139610	523	139087	523052	523	56	522473	9073	513400	162823	98
-	-	-	132	3107	26	3081	21129	29	189	20912	1010	19902	40428-	99
-	-	-	178	2621	16	2605	62329	211	1694	60425	2845	57580	7104-	100
-	-	-	10	3167	23	3144	50864	299	622	49942	3321	46621	61210-	101
-	-	-	3	4167	-	4167	23186	0	8	23178	483	22694	4023-	102
-	-	-	201171	598887	421	598466	1035503	536	130828	904139	10322	893817	119345	103
-	-	-	8823	12205	13	12192	38848	13	7903	30933	21	30912	7035-	104
1625	25560	1503916	4053583	5699567	1625	5697942	25862551	4787909	4279762	16794880	3510715	13284165	14342301	105
-	-	-	-	114884	-	114884	18266331	4785407	16522	13464403	3475520	9988883	13370367	106
1625	25560	1503916	4053583	5584684	1625	5583058	7596219	2502	4263240	3330477	35194	3295283	1318834	107
-	-	-	-	-	-	-	-	-	-	-	-	-	346900-	108
1625	25560	1503916	4973813	8616658	42044	8574614	38051115	5771022	5272239	27007854	6290492	20717362	278858	109

rechnungen.- 4) Abzüglich Steuerbeteiligungen.- 5) Innere Verrechnungen; Zuführungen von Vermögens- und Verwaltungshaushalt;

Tab. 2.10 Ausgaben und Einnahmen nach Aufgaben
Gemeinden und Gemeinde
– Beträge in

Lfd. Nr.	A u f g a b e n b e r e i c h	P e r s o n a l a u s g a b e n					Unterh. d.Grund- stücke u.d.son- stige un- bewegl. Vermög.	Geräte, Ausstat- tungs-u. Ausrü- stg.-Ge- brauchs- gegenst.	Mieten und Pachten	Bewirt- schaftg. d.Grund- st.,bau- lichen Anlagen usw.
		zusammen	Dienst- bezüge, einschl. soz.Ver- sicherung.	Versorg- bezüge einschl. Beitr.zu Vers.-k.	Aufwen- dungen f.ehren- amtliche Tätigk.	Beihilf. unterst. u.dgl., Pers.ne- benausg.				
1	Allgemeine Verwaltung	118,03	83,53	20,11	8,45	5,94	2,20	1,71	3,85	4,11
	davon:									
2	Gemeinde-,Kreis- und Bezirksorgane	21,65	8,94	3,69	8,24	0,77	0,00	0,02	0,13	0,02
3	Rechnungsprüfung	2,38	1,61	0,62	0,00	0,15	0,00	0,00	0,06	0,01
4	Hauptverwaltung	39,35	30,93	6,66	0,02	1,74	0,02	0,29	0,90	0,11
5	Finanzverwaltung	27,64	22,08	4,63	0,00	0,92	0,02	0,12	0,44	0,08
6	Besond. Dienststellen der allgem.Verwaltung	4,73	3,62	0,76	0,19	0,16	0,02	0,03	0,25	0,01
7	Einrichtungen für die gesamte Verwaltung	13,02	11,19	1,52	—	0,30	2,13	1,23	1,97	3,87
8	Einricht.u.Massnahmen f. Verw.-angehörige	9,27	5,15	2,23	0,00	1,89	0,01	0,02	0,09	0,01
9	Öffentliche Sicherheit und Ordnung	48,34	35,43	9,57	1,31	2,04	1,02	1,63	0,96	1,87
	davon:									
10	Polizei	1,48	—	1,32	—	0,16	—	—	—	—
11	Öffentliche Ordnung	29,79	24,75	4,28	0,03	0,73	0,08	0,16	0,72	0,23
12	Brandschutz	16,55	10,25	3,89	1,27	1,15	0,90	1,44	0,19	1,62
13	Katastrophenschutz, Zivilschutz	0,38	0,30	0,07	0,00	0,01	0,04	0,03	0,05	0,01
14	Rettungsdienst	0,14	0,13	0,01	0,00	0,00	0,00	0,00	0,01	0,01
15	Schulen	74,40	56,62	14,47	0,04	3,27	11,26	2,31	4,56	22,43
	davon:									
16	Schulverwaltung	4,05	3,21	0,71	0,00	0,14	0,03	0,08	0,27	0,05
17	Grund- und Hauptschulen	12,20	11,14	0,98	0,01	0,06	5,11	0,96	1,14	10,54
18	Realschulen	7,90	5,84	1,66	—	0,41	1,36	0,26	0,71	2,35
19	Gymnasien, Kollegs	13,29	9,32	3,14	0,00	0,83	2,29	0,33	0,57	4,32
20	Berufs-, Berufsfach-, Berufsaufbauschulen	23,02	16,11	5,59	0,00	1,32	1,31	0,34	0,61	2,72
21	Fachschulen, Fachakademien	4,23	3,32	0,75	0,00	0,16	0,17	0,04	0,33	0,30
22	Fachoberschulen, Berufsoberschulen	2,34	1,64	0,55	—	0,15	0,16	0,05	0,39	0,37
23	Förderschulen	2,90	2,39	0,44	—	0,07	0,51	0,11	0,35	1,08
24	Gesamtschulen, Schulzentren	1,86	1,33	0,42	0,00	0,10	0,14	0,01	0,01	0,43
25	Schülerbeförderung	0,39	0,37	0,02	0,00	0,00	0,01	0,00	0,00	0,00
26	Übrige schulische Aufgaben	2,21	1,95	0,21	0,03	0,02	0,17	0,12	0,19	0,28
27	Wissenschaft, Forschung, Kulturpflege	25,33	22,81	2,15	0,16	0,22	1,66	0,43	1,93	2,03
	davon:									
28	Verwaltung kultureller Angelegenheiten	1,66	1,40	0,22	0,00	0,04	0,02	0,01	0,06	0,04
29	Wissenschaft und Forschung	0,74	0,59	0,13	0,00	0,02	0,07	0,01	0,14	0,08
30	Nichtwissenschaftl. Museen, Sammlungen usw.	3,60	3,21	0,34	0,01	0,04	0,37	0,10	0,29	0,65
31	Zoologische und Botanische Gärten	0,54	0,45	0,09	0,00	0,00	0,04	0,01	0,00	0,10
32	Theater	1,67	1,56	0,10	0,00	0,01	0,11	0,05	0,05	0,18
33	Musikpflege (ohne Musikschulen)	1,50	1,42	0,07	0,00	0,01	0,01	0,02	0,22	0,02
34	Musikschulen	5,34	4,98	0,35	0,00	0,01	0,06	0,03	0,12	0,09
35	Heimat- und sonstige Kulturpflege	0,80	0,68	0,08	0,03	0,01	0,20	0,03	0,11	0,16
36	Volkshochschulen	2,30	2,14	0,13	0,03	0,01	0,03	0,02	0,21	0,10
37	Büchereien	5,33	4,82	0,46	0,02	0,04	0,14	0,11	0,56	0,33
38	Sonstige Volksbildung	0,29	0,27	0,02	0,00	0,00	0,02	0,02	0,11	0,02
39	Naturschutz und Landschaftspflege	0,91	0,76	0,09	0,05	0,01	0,26	0,01	0,02	0,15
40	Denkmalschutz und -pflege	0,61	0,52	0,07	0,01	0,01	0,25	0,01	0,04	0,08
41	Kirchliche Angelegenheiten	0,02	0,02	0,00	0,00	0,00	0,09	0,00	0,00	0,02
42	Soziale Sicherung	88,42	77,94	9,26	0,05	1,17	2,98	0,80	4,16	3,84
	davon:									
43	Allgemeine Sozialverwaltung	17,32	14,13	2,69	0,01	0,49	0,06	0,18	1,24	0,23
44	Verwalt.d. Grundsicherung f. Arbeitsuchende	7,79	6,29	1,26	0,00	0,24	0,01	0,03	0,08	0,02
45	Verwaltung der Jugendhilfe	11,88	10,07	1,56	0,01	0,24	0,04	0,08	0,20	0,03
46	Versicherungsamt	0,57	0,43	0,11	—	0,02	—	0,00	0,00	0,00
47	Lastenausgleichsverwaltung	0,00	0,00	0,00	—	0,00	—	—	—	—
48	Sozialhilfe nach d. Bundessozialhilfegesetz	—	—	—	—	—	—	—	—	—
49	Hilfen für Asylbewerber	—	—	—	—	—	—	—	—	—
50	Soziale Einrichtungen	2,32	1,97	0,30	0,01	0,04	0,59	0,03	1,66	0,69
51	Kriegsopferfürsorge u.ähnliche Massnahmen	—	—	—	—	—	—	—	—	—
52	Jugendhilfe nach dem KJHG	0,61	0,51	0,04	0,02	0,03	—	0,01	0,02	0,01
53	Einrichtungen der Jugendarbeit	3,08	2,86	0,20	0,00	0,01	0,81	0,12	0,16	0,41
54	Tageseinrichtungen für Kinder	42,67	39,69	2,92	0,00	0,06	1,39	0,35	0,63	2,37
55	Sonstige Einrichtungen der Jugendhilfe	2,17	1,98	0,18	0,00	0,01	0,08	0,02	0,17	0,07
56	Förderung der Wohlfahrtspflege	—	—	—	—	—	—	—	—	—
57	Hilfe f.Heimkehrer u.politische Häftlinge	—	—	—	—	—	—	—	—	—
58	Sonderschulgesetz	—	—	—	—	—	—	—	—	—
59	Sonstige soziale Angelegenheiten	—	—	—	—	—	—	—	—	—

1) Einschl. besondere Finanzierungsvorgänge.— 2) Ohne Verwaltungsgemeinschaften.— 3) Bezogen auf sämtliche Einwohner Bayerns.

bereichen und nach Ausgabe-/Einnahmearten 1)
verbände insgesamt 2)
EUR JE EINWOHNER 3)–

Haltung von Fahr- zeugen	Weitere Verwal- tungs- u. Be- triebs- ausgaben	Sonstige Ge- schäfts- und Sach- ausgaben	Erstattungen von Ausgaben des Verwaltungshaush.		Kalkulatorische Kosten		Zuschüs- se f. lfd. Zwecke an sozi- ale oder ähnli. Einricht	Zuweisg. u. sonst. Zusch.f. lfd. Zw., allg. Zuw., Umlagen		Schuldendienst- hilfen		Soziale Leistun- gen	Sonstige Ausgaben des Ver- waltungs- haushalts	Lfd. Nr.
			an öffentl. Bereich	an sonstige Bereiche	Ab- schrei- bungen	Verzins. d. Anlage kapitals		an öffentl. Bereich	an sonstige Bereiche	an öffentl. Bereich	an sonstige Bereiche			
10	11	12	13	14	15	16	17	18	19	20	21	22	23	
0,38	7,13	20,22	0,80	7,92	1,70	2,57	0,06	0,06	0,17	0,00	–	–	1,34	1
0,08	1,14	1,08	0,01	0,20	–	–	0,06	–	0,12	–	–	–	–	2
0,00	0,02	0,05	0,00	0,04	–	–	–	–	–	–	–	–	–	3
0,12	1,34	11,36	0,53	1,42	0,00	0,00	0,00	0,00	0,00	–	–	–	0,03	4
0,01	0,79	2,29	0,03	5,17	–	0,00	–	0,06	–	–	–	–	1,31	5
0,00	0,35	0,49	0,03	0,17	–	0,00	–	0,00	0,00	–	–	–	–	6
0,18	3,20	3,15	0,04	0,72	1,70	2,56	–	0,00	0,00	0,00	–	–	0,00	7
0,00	0,29	1,79	0,14	0,19	0,01	0,00	–	–	0,04	–	–	–	0,00	8
1,48	3,73	3,95	5,07	2,06	0,21	0,23	0,22	0,25	0,25	–	0,00	–	0,00	9
–	–	–	4,20	–	–	–	–	–	–	–	–	–	–	10
0,02	2,95	2,29	0,73	1,48	0,00	0,00	0,09	0,07	0,06	–	0,00	–	0,00	11
1,44	0,66	1,52	0,13	0,52	0,19	0,20	0,05	0,05	0,18	–	–	–	–	12
0,02	0,11	0,12	0,00	0,06	0,01	0,02	0,02	0,03	0,01	–	–	–	–	13
0,00	0,01	0,02	0,01	0,01	0,00	0,00	0,07	0,10	0,01	–	0,00	–	–	14
0,16	34,29	7,09	19,04	8,02	7,08	10,23	0,98	22,46	1,00	0,14	0,05	–	0,08	15
0,01	0,58	0,48	0,04	1,58	–	–	0,00	–	–	–	–	–	–	16
0,04	3,20	1,28	2,04	1,78	2,99	4,65	0,13	17,99	0,28	0,10	–	–	0,05	17
0,00	1,09	0,23	1,99	0,50	0,56	1,06	0,20	0,46	0,07	0,01	–	–	0,01	18
0,01	1,56	0,33	4,15	0,83	1,30	1,81	0,24	1,80	0,06	0,02	–	–	0,01	19
0,01	1,59	0,48	8,61	1,16	1,27	1,76	0,01	1,43	0,30	–	0,00	–	0,00	20
0,02	0,21	0,11	0,49	0,17	0,08	0,10	0,00	0,15	0,02	–	0,00	–	0,01	21
0,00	0,23	0,12	0,76	0,19	0,12	0,24	–	0,06	–	–	–	–	0,01	22
0,01	0,59	0,18	0,53	0,45	0,29	0,28	0,28	0,08	0,13	–	0,04	–	0,00	23
0,00	0,05	0,02	0,07	0,05	0,09	0,14	0,02	0,41	0,00	0,01	–	–	–	24
0,06	24,35	0,00	0,24	1,11	0,06	0,00	–	0,02	0,00	–	–	–	–	25
0,01	0,82	3,85	0,12	0,20	0,34	0,19	0,10	0,05	0,14	–	0,00	–	–	26
0,05	7,15	2,25	0,23	2,34	1,05	1,96	3,84	3,18	10,64	0,00	0,00	–	0,81	27
0,00	0,65	0,15	0,00	0,21	–	–	0,19	0,00	0,09	–	–	–	0,00	28
0,00	0,13	0,03	0,06	0,10	0,02	0,02	0,04	0,26	0,18	–	–	–	0,00	29
0,01	0,99	0,29	0,06	0,22	0,24	0,61	0,07	0,63	0,21	0,00	–	–	0,00	30
0,01	0,08	0,02	–	0,01	0,04	0,02	0,00	–	0,09	–	–	–	0,00	31
0,01	1,14	0,22	0,00	0,24	0,21	0,43	0,23	0,60	5,50	–	0,00	–	0,80	32
0,00	0,50	0,10	0,01	0,10	0,01	0,00	0,60	0,03	0,39	–	–	–	–	33
0,00	0,21	0,12	0,08	0,17	0,09	0,12	0,93	0,43	0,90	–	–	–	–	34
0,00	1,55	0,29	0,00	0,51	0,24	0,41	0,41	0,04	1,20	–	0,00	–	0,00	35
0,00	0,46	0,52	0,01	0,16	0,05	0,08	1,14	0,16	1,21	–	0,00	–	–	36
0,01	0,92	0,21	0,01	0,30	0,12	0,23	–	0,03	0,15	–	–	–	0,00	37
0,00	0,14	0,03	0,00	0,01	0,01	0,01	0,15	0,02	0,19	–	–	–	–	38
0,00	0,24	0,22	0,00	0,15	0,01	0,00	0,03	0,04	0,13	–	–	–	–	39
0,00	0,12	0,04	0,00	0,14	0,01	0,01	0,01	0,94	0,31	0,00	0,00	–	0,00	40
0,00	0,02	0,01	0,00	0,03	–	–	0,03	–	0,10	–	–	–	–	41
0,06	4,14	2,39	49,42	81,60	2,60	4,04	52,65	0,33	0,46	0,00	0,12	293,18	0,01	42
0,00	0,67	0,71	0,01	1,96	–	–	–	–	–	–	–	–	–	43
0,00	0,04	0,10	0,01	0,50	–	–	–	–	–	–	–	–	–	44
0,01	0,08	0,35	0,02	0,19	–	–	–	–	–	–	–	–	0,01	45
–	0,00	0,01	0,00	0,02	–	–	–	–	–	–	–	–	–	46
–	–	–	–	–	–	–	–	–	–	–	–	–	–	47
–	–	–	44,18	72,27	–	–	0,01	–	–	–	–	230,17	–	48
–	–	–	0,00	–	–	–	–	–	–	–	–	3,00	–	49
0,01	0,33	0,37	0,02	1,26	0,52	0,49	0,02	–	0,30	–	–	–	0,00	50
–	–	–	0,01	–	–	–	–	–	–	–	–	–	–	51
0,00	0,20	0,10	5,00	0,05	–	–	2,80	0,04	0,07	–	–	5,90	–	52
0,02	0,51	0,28	0,03	2,82	0,14	0,26	2,39	0,05	0,04	0,00	0,00	–	0,00	53
0,02	2,19	0,43	0,07	2,43	1,90	3,23	33,97	0,18	0,05	–	0,04	–	0,00	54
0,00	0,11	0,05	0,02	0,11	0,05	0,06	1,65	0,05	0,00	–	–	–	0,00	55
–	–	–	–	–	–	–	11,81	0,01	0,00	–	0,07	–	–	56
–	–	–	–	–	–	–	–	–	–	–	–	0,00	–	57
–	–	–	–	–	–	–	–	–	–	–	–	0,03	–	58
–	–	–	0,05	–	–	–	0,00	–	0,00	–	–	0,89	–	59

Lfd. Nr.	A u f g a b e n b e r e i c h	P e r s o n a l a u s g a b e n					Unterh. d.Grund- stücke u.d.son- stige un- bewegl. Vermög.	Geräte, Ausstat- tungs-u. Ausrü- stg.-Ge- brauchs- gegenst.	Mieten und Pachten	Bewirt- schaftg. d.Grund- st., bau- lichen Anlagen usw.
		zusammen	Dienst- bezüge, einschl. soz.Ver- sicherung.	Versorg.- bezüge einschl. Beitr.zu Vers.-k.	Aufwen- dungen f.ehren- amtliche Tätigk.	Beihilf. unterst. u.dgl., Pers.ne- benausg.				
60	Gesundheit, Sport, Erholung	25,32	21,88	3,17	0,00	0,28	6,36	0,59	1,19	4,19
	davon:									
61	Gesundheitsverwaltung	3,02	2,66	0,31	0,00	0,04	0,01	0,04	0,21	0,07
62	Krankenhäuser	2,18	0,91	1,12	0,00	0,15	0,03	0,01	0,30	0,06
63	Sonst.Einricht.u.Maßn.d.Gesundheitspflege	2,78	2,60	0,16	0,00	0,02	0,00	0,02	0,07	0,01
64	Förderung des Sports	0,67	0,55	0,10	0,00	0,02	0,01	0,01	0,05	0,05
65	Eigene Sportstätten	2,69	2,47	0,22	0,00	0,00	1,70	0,13	0,25	2,18
66	Badeanstalten	3,68	3,45	0,23	0,00	0,00	0,85	0,13	0,04	0,89
67	Park- und Gartenanlagen	9,58	8,57	0,98	0,00	0,03	3,23	0,21	0,15	0,75
68	Sonstige Erholungseinrichtungen	0,73	0,68	0,05	0,00	0,00	0,52	0,04	0,13	0,17
69	Bau- und Wohnungswesen, Verkehr	70,50	61,03	8,33	0,03	1,12	28,50	1,14	1,96	2,96
	davon:									
70	Bauverwaltung	22,87	19,36	3,01	0,00	0,49	0,13	0,11	0,51	0,15
71	Städtebaul. Planung, Städtebauförderung, Vermessung, Bauordnung	13,98	11,43	2,11	0,03	0,41	0,01	0,10	0,55	0,08
72	Wohnungsbauförderung und Wohnungsfürsorge	2,16	1,72	0,35	—	0,09	0,01	0,00	0,37	0,08
73	Gemeindestraßen	18,47	16,83	1,57	—	0,07	18,26	0,59	0,22	1,98
74	Kreisstraßen	6,52	6,06	0,44	0,00	0,01	3,56	0,14	0,02	0,13
75	Bundes- und Staatsstraßen	0,20	0,17	0,03	—	0,00	0,48	0,00	0,00	0,12
76	Straßenbeleuchtung	1,29	1,11	0,17	—	0,00	2,60	0,02	0,04	0,04
77	Straßenreinigung	4,11	3,57	0,53	—	0,02	1,27	0,14	0,08	0,07
78	Parkeinrichtungen	0,26	0,23	0,03	—	0,00	0,39	0,03	0,16	0,28
79	Wasserläufe, Wasserbau	0,63	0,55	0,08	0,00	0,00	1,80	0,01	0,02	0,03
80	Öffentl.Einrichtungen, Wirtschaftsförderung	48,50	44,16	4,04	0,01	0,29	8,97	1,28	1,32	4,40
	davon:									
81	Abwasserbeseitigung	7,29	6,75	0,51	0,00	0,03	4,95	0,39	0,32	1,38
82	Abfallbeseitigung	4,47	4,11	0,33	0,00	0,03	0,78	0,10	0,30	0,30
83	Märkte	0,29	0,24	0,04	—	0,01	0,04	0,02	0,03	0,07
84	Schlacht- und Viehhöfe	0,54	0,28	0,24	—	0,03	0,01	0,01	0,00	0,02
85	Bestattungswesen	5,27	4,61	0,62	0,00	0,04	1,52	0,08	0,11	0,56
86	Sonstige öffentliche Einrichtungen	1,33	1,23	0,09	0,00	0,01	0,57	0,08	0,09	1,05
87	Hilfsbetriebe der Verwaltung	23,38	21,77	1,57	0,00	0,05	0,44	0,50	0,22	0,79
88	Förderung der Land- und Forstwirtschaft	0,98	0,83	0,13	0,00	0,01	0,48	0,01	0,01	0,02
89	Fremdenverkehr, sonstige Förderung v.Wirt- schaft und Verkehr	4,94	4,34	0,51	0,00	0,09	0,18	0,08	0,24	0,22
90	Wirtschaftliche Unternehmen, allgemeines Grund- und Sondervermögen	10,87	9,88	0,90	0,00	0,09	6,75	0,53	1,29	5,99
	davon:									
91	Verwaltung der wirtschaftlichen Unternehmen	0,01	0,01	0,00	—	—	—	—	—	—
92	Elektrizitätsversorgung	0,37	0,34	0,03	0,00	0,00	0,06	0,03	0,03	0,07
93	Gasversorgung	0,01	0,01	0,00	—	0,00	0,00	0,00	0,00	0,00
94	Wasserversorgung	3,35	3,12	0,22	0,00	0,01	2,15	0,29	0,10	0,14
95	Fernwärmeversorgung	0,01	0,01	0,00	—	—	0,01	0,00	0,00	0,01
96	Kombinierte Versorgungsunternehmen	0,60	0,55	0,05	—	0,00	0,01	0,00	0,00	0,04
97	Verkehrsunternehmen	0,36	0,32	0,04	0,00	0,01	0,02	0,01	0,03	0,03
98	Komb. Versorgungs- und Verkehrsunternehmen	0,02	0,00	0,02	—	0,00	—	—	—	—
99	Unternehmen der Wirtschaftsförderung	0,46	0,42	0,03	—	0,00	0,25	0,03	0,02	0,28
100	Land- und Forstwirtschaftliche Unternehmen	2,24	1,96	0,24	0,00	0,04	0,63	0,07	0,02	0,14
101	Kur- und Badebetriebe	2,02	1,87	0,14	0,00	0,01	0,23	0,06	0,24	0,19
102	Sonstige wirtschaftliche Unternehmen	0,06	0,05	0,01	—	0,00	0,07	0,00	0,06	0,07
103	Allgemeines Grundvermögen	1,29	1,14	0,13	0,00	0,02	3,12	0,05	0,79	4,92
104	Allgemeines Sondervermögen	0,08	0,08	0,01	0,00	0,00	0,21	0,00	0,00	0,12
105	Allgemeine Finanzwirtschaft	—	—	—	—	—	—	—	—	—
106	Steuern (netto), allg.Zuweisungen u.Umlagen	—	—	—	—	—	—	—	—	—
107	Sonstige allgemeine Finanzwirtschaft	—	—	—	—	—	—	—	—	—
108	Abwicklung der Vorjahre	—	—	—	—	—	—	—	—	—
109	I n s g e s a m t	509,71	413,27	71,99	10,05	14,40	69,71	10,43	21,24	51,82

1) Einschl. besondere Finanzierungsvorgänge.– 2) Ohne Verwaltungsgemeinschaften.– 3) Bezogen auf sämtliche Einwohner Bayerns.

bereichen und nach Ausgabe-/Einnahmearten 1)
verbände insgesamt 2)
EUR JE EINWOHNER 3)–

Haltung von Fahr- zeugen	Weitere Verwal- tungs- u. Be- triebs- ausgaben	Sonstige Ge- schäfts- und Sach- ausgaben	Erstattungen von Ausgaben des Verwaltungshaush.		Kalkulatorische Kosten		Zuschüs- se f. lfd Zwecke an sozi- ale oder ähnli. Einricht	Zuweisg. u. sonst. Zusch.f. lfd. Zw., allg. Zuw., Umlagen		Schuldendienst- hilfen		Soziale Leistun- gen	Sonstige Ausgaben des Ver- waltungs- haushalts	Lfd. Nr.
			an öffentl. Bereich	an sonstige Bereiche	Ab- schrei- bungen	Verzins. d. Anlage kapitals		an öffentl. Bereich	an sonstige Bereiche	an öffentl. Bereich	an sonstige Bereiche			
10	11	12	13	14	15	16	17	18	19	20	21	22	23	
0,56	4,60	3,11	0,24	5,80	3,78	5,04	5,36	19,13	10,76	0,03	0,20	–	0,06	60
0,01	0,29	0,28	0,00	0,22	0,00	0,01	0,00	–	0,00	–	–	–	–	61
0,00	0,06	0,13	0,03	0,22	0,15	0,01	0,01	18,64	7,60	–	0,09	–	0,02	62
0,00	0,31	0,28	0,00	0,20	0,04	0,01	0,66	0,00	0,08	–	0,00	–	0,01	63
0,01	0,16	0,07	0,06	0,33	–	–	4,64	0,04	1,29	–	0,03	–	0,01	64
0,07	0,52	0,64	0,09	0,76	0,92	1,40	–	0,01	0,41	–	–	–	–	65
0,01	2,36	0,97	0,04	0,66	1,44	1,33	0,01	0,20	1,20	0,03	0,04	–	0,01	66
0,41	0,66	0,46	0,00	2,93	1,07	2,02	0,01	0,00	0,04	–	0,04	–	0,01	67
0,04	0,24	0,27	0,02	0,49	0,17	0,26	0,02	0,24	0,14	–	0,00	–	0,00	68
3,88	14,44	5,95	0,43	21,11	9,24	24,62	–	0,22	0,97	0,00	0,13	–	1,86	69
0,12	2,16	0,68	0,11	0,70	0,00	0,00	–	–	0,00	–	–	–	0,00	70
0,02	0,67	4,05	0,01	0,69	0,11	0,67	–	0,09	0,12	–	–	–	1,44	71
0,00	0,03	0,07	0,00	0,06	0,79	3,89	–	0,00	0,40	0,00	0,13	–	0,03	72
2,25	1,52	0,61	0,26	14,51	5,08	15,47	–	0,01	0,30	–	–	–	0,03	73
0,83	0,10	0,12	0,01	0,10	0,02	0,01	–	–	–	–	–	–	0,00	74
0,00	0,06	0,02	0,01	0,28	–	–	–	–	–	–	–	–	0,00	75
0,05	7,21	0,03	–	0,24	0,93	0,55	–	–	0,00	–	–	–	–	76
0,59	2,50	0,13	0,03	3,96	0,24	0,12	–	0,00	–	–	–	–	0,35	77
0,00	0,14	0,16	0,00	0,23	0,34	0,31	–	0,00	0,14	–	–	–	0,00	78
0,02	0,05	0,08	0,01	0,34	1,74	3,60	–	0,12	0,00	–	–	–	0,00	79
3,61	37,35	6,29	5,56	15,95	14,90	18,86	0,24	11,02	9,38	0,91	0,06	–	3,76	80
0,20	6,12	2,05	1,81	6,01	10,12	13,63	–	6,37	0,64	0,88	0,00	–	1,48	81
0,28	23,43	0,92	3,27	5,07	1,62	0,71	–	3,72	0,21	0,00	–	–	2,17	82
0,00	0,39	0,14	0,00	0,35	0,03	0,03	–	0,02	0,02	–	–	–	–	83
0,00	0,09	0,06	0,01	0,03	0,07	0,05	–	0,00	0,36	–	–	–	–	84
0,15	2,48	0,45	0,03	1,99	1,25	2,54	0,01	0,00	0,01	–	0,00	–	0,04	85
0,01	0,54	0,35	0,00	0,28	0,66	0,78	0,01	0,00	0,33	–	0,04	–	0,00	86
2,91	0,83	0,47	0,03	1,10	0,85	0,64	–	–	0,44	–	–	–	–	87
0,01	0,06	0,06	0,00	0,14	0,02	0,01	0,05	0,00	0,11	–	0,00	–	0,00	88
0,05	3,41	1,79	0,40	0,98	0,28	0,48	0,18	0,89	7,27	0,03	0,01	–	0,08	89
0,49	12,41	10,13	0,32	5,70	8,01	18,31	0,00	0,76	14,81	0,13	0,66	–	1,89	90
–	–	0,00	–	0,00	–	–	–	–	–	–	–	–	–	91
0,02	3,30	2,12	0,00	0,61	0,29	0,15	–	0,00	0,03	–	–	–	0,00	92
0,00	0,11	0,04	–	0,01	0,02	0,01	–	–	–	–	–	–	–	93
0,23	5,44	4,31	0,18	2,80	3,63	3,68	–	0,35	0,02	0,02	0,01	–	0,34	94
–	0,11	0,05	0,00	0,01	0,02	0,01	–	–	–	–	–	–	0,00	95
0,00	0,08	0,32	–	0,03	0,03	0,01	–	0,00	0,66	–	0,02	–	0,03	96
0,02	0,27	0,06	0,01	0,09	1,35	2,92	–	0,04	9,46	0,05	0,00	–	–	97
0,00	–	0,02	–	–	–	–	–	0,01	2,36	–	–	–	0,00	98
0,00	0,21	0,33	0,00	0,13	0,33	0,70	–	–	0,51	–	0,60	–	0,01	99
0,06	0,83	0,31	0,11	0,39	0,01	0,23	–	0,00	0,05	–	–	–	0,08	100
0,09	1,14	0,67	0,01	0,43	0,57	0,49	–	0,33	0,79	0,05	0,01	–	–	101
0,05	0,03	0,09	–	0,08	0,17	0,37	–	0,03	0,38	–	–	–	0,00	102
0,01	0,47	1,07	0,00	1,04	1,52	9,36	–	0,00	0,45	0,01	0,02	–	0,95	103
0,00	0,41	0,72	0,00	0,08	0,08	0,38	0,00	0,00	0,12	–	–	–	0,47	104
–	–	–	–	–	–	–	–	393,03	–	–	–	–	254,49	105
–	–	–	–	–	–	–	–	393,03	–	–	–	–	–	106
–	–	–	–	–	–	–	–	–	–	–	–	–	254,49	107
–	–	–	–	–	–	–	–	–	–	–	–	–	–	108
10,67	125,24	61,36	81,11	150,51	48,57	85,86	63,35	450,43	48,44	1,22	1,22	293,18	264,31	109

Lfd. Nr.	A u f g a b e n b e r e i c h	Brutto- ausgaben des Verwaltg. haushalts 4)	Ab- züglich Zahlun- gen von Ge- meinden/ Gv	Be- reinigte Ausgaben des Ver- waltgsh- haush. 5)	Gewährung von Darlehen		Erwerb von Beteili- gungen, Kapital- einlagen	Erwerb von Sach- ver- mögen	Bau- maß- nahmen	Zuwei- und zu für Inve	
					an öffentl. Bereich	an sonstige Bereiche				an öffentl. Bereich	
		24	25	26	27	28	29	30	31	32	
1	Allgemeine Verwaltung	172,24	0,62	171,62	—	0,04	—	4,46	5,62	0,12	
	davon:										
2	Gemeinde-,Kreis- und Bezirksorgane	24,52	0,00	24,52	—	—	—	0,06	0,00	—	
3	Rechnungsprüfung	2,56	0,00	2,56	—	—	—	0,00	—	—	
4	Hauptverwaltung	55,48	0,09	55,40	—	—	—	0,53	0,02	0,01	
5	Finanzverwaltung	37,95	0,33	37,63	—	—	—	0,32	0,00	—	
6	Besond. Dienststellen der allgem.Verwaltung	6,09	0,04	6,05	—	—	—	0,03	—	—	
7	Einrichtungen für die gesamte Verwaltung	33,77	0,12	33,65	—	—	—	3,51	5,61	0,11	
8	Einricht.u.Massnahmen f. Verw.-angehörige	11,86	0,04	11,82	—	0,04	—	0,01	0,00	—	
9	Öffentliche Sicherheit und Ordnung	71,28	0,43	70,85	—	0,10	—	6,02	4,99	0,25	
	davon:										
10	Polizei	5,68	0,01	5,66	—	—	—	—	—	—	
11	Öffentliche Ordnung	38,67	0,12	38,56	—	—	—	0,35	0,37	0,00	
12	Brandschutz	25,62	0,29	25,34	—	0,10	—	5,38	4,41	0,18	
13	Katastrophenschutz, Zivilschutz	0,92	0,00	0,92	—	—	—	0,30	0,16	0,06	
14	Rettungsdienst	0,38	0,00	0,38	—	—	—	0,00	0,04	0,01	
15	Schulen	225,60	18,23	207,37	0,19	0,34	—	6,08	40,22	2,46	
	davon:										
16	Schulverwaltung	7,17	0,05	7,12	—	—	—	0,73	0,04	—	
17	Grund- und Hauptschulen	64,47	1,81	62,66	0,15	0,34	—	2,00	19,43	0,77	
18	Realschulen	18,77	1,93	16,84	0,01	0,00	—	0,83	7,21	0,49	
19	Gymnasien, Kollegs	32,91	4,02	28,89	0,02	—	—	0,77	7,12	1,02	
20	Berufs-, Berufsfach-, Berufsaufbauschulen	44,63	8,16	36,47	—	—	—	1,04	3,46	0,09	
21	Fachschulen, Fachakademien	6,44	0,40	6,05	—	—	—	0,15	0,17	0,01	
22	Fachoberschulen, Berufsoberschulen	5,03	0,76	4,27	—	—	—	0,14	0,71	0,00	
23	Förderschulen	7,81	0,45	7,36	—	—	—	0,26	0,92	0,02	
24	Gesamtschulen, Schulzentren	3,30	0,09	3,22	—	—	—	0,01	0,99	0,05	
25	Schülerbeförderung	26,25	0,20	26,05	—	—	—	0,03	0,05	—	
26	Übrige schulische Aufgaben	8,79	0,38	8,41	—	—	—	0,13	0,13	0,00	
27	Wissenschaft, Forschung, Kulturpflege	64,89	0,59	64,30	0,00	0,01	0,79	1,93	6,16	0,46	
	davon:										
28	Verwaltung kultureller Angelegenheiten	3,09	0,02	3,07	—	—	—	0,06	0,21	0,00	
29	Wissenschaft und Forschung	1,87	0,02	1,85	—	—	0,00	0,06	0,26	0,01	
30	Nichtwissenschaftl. Museen, Sammlungen usw.	8,35	0,08	8,27	—	—	—	0,42	1,99	0,29	
31	Zoologische und Botanische Gärten	0,98	0,01	0,97	—	—	—	0,05	0,03	—	
32	Theater	11,43	0,05	11,37	—	—	0,78	0,05	0,34	0,01	
33	Musikpflege (ohne Musikschulen)	3,51	0,01	3,50	—	0,00	—	0,02	0,01	0,00	
34	Musikschulen	8,70	0,27	8,43	0,00	—	—	0,08	0,14	0,00	
35	Heimat- und sonstige Kulturpflege	5,98	0,02	5,96	—	0,01	0,00	0,31	0,91	0,00	
36	Volkshochschulen	6,46	0,07	6,39	—	—	0,01	0,04	0,03	0,00	
37	Büchereien	8,46	0,03	8,43	—	—	—	0,33	0,35	—	
38	Sonstige Volksbildung	1,02	0,00	1,01	—	—	—	0,05	0,21	—	
39	Naturschutz und Landschaftspflege	2,16	0,01	2,15	—	—	—	0,42	0,34	0,02	
40	Denkmalschutz und -pflege	2,59	0,01	2,58	—	—	—	0,03	0,97	0,13	
41	Kirchliche Angelegenheiten	0,32	0,00	0,32	—	0,00	—	0,01	0,37	—	
42	Soziale Sicherung	591,20	51,05	540,15	—	0,22	0,02	1,62	6,94	0,03	
	davon:										
43	Allgemeine Sozialverwaltung	22,40	0,01	22,39	—	0,01	—	0,12	0,00	—	
44	Verwalt.d. Grundsicherung f. Arbeitsuchende	8,60	0,00	8,60	—	—	—	0,01	0,00	—	
45	Verwaltung der Jugendhilfe	12,88	0,03	12,85	—	—	—	0,04	—	—	
46	Versicherungsamt	0,60	0,00	0,60	—	—	—	0,00	—	—	
47	Lastenausgleichsverwaltung	0,00	—	0,00	—	—	—	—	—	—	
48	Sozialhilfe nach d. Bundessozialhilfegesetz	346,63	45,34	301,29	—	—	—	—	—	—	
49	Hilfen für Asylbewerber	3,00	0,24	2,77	—	—	—	—	—	—	
50	Soziale Einrichtungen	8,60	0,21	8,39	—	0,01	0,02	0,21	0,37	0,00	
51	Kriegsopferfürsorge u.ähnliche Massnahmen	5,91	0,00	5,91	—	—	—	—	—	—	
52	Jugendhilfe nach dem KJHG	62,08	4,09	57,99	—	—	—	0,01	—	0,00	
53	Einrichtungen der Jugendarbeit	11,11	0,12	11,00	—	0,00	—	0,36	1,69	0,01	
54	Tageseinrichtungen für Kinder	91,92	0,72	91,19	—	0,00	—	0,86	4,83	0,01	
55	Sonstige Einrichtungen der Jugendhilfe	4,60	0,18	4,42	—	—	—	0,01	0,05	—	
56	Förderung der Wohlfahrtspflege	11,90	0,07	11,83	—	0,19	—	—	—	0,01	
57	Hilfe f.Heimkehrer u.politische Häftlinge	0,00	—	0,00	—	—	—	—	—	—	
58	Sonderschulgesetz	0,03	—	0,03	—	—	—	—	—	—	
59	Sonstige soziale Angelegenheiten	0,94	0,05	0,89	—	—	—	—	—	—	

1) Einschl. besondere Finanzierungsvorgänge.– 2) Ohne Verwaltungsgemeinschaften.– 3) Bezogen auf sämtliche Einwohner Bayerns.– und Verwaltungshaushalt; kalkulatorische Kosten.– 7) Bund, Land, Zweckverbände u.dgl., sonstige öffentliche Bereiche.

bereichen und nach Ausgabe-/Einnahmearten 1)
verbände insgesamt 2)
EUR JE EINWOHNER 3)–

sungen schüsse stitionen	Tilgung v. Kre- diten, Rückzah- lung inn.Darl.		Sonst. Aus- gaben d. Ver- mö- g.- haus- halts	Brutto- ausgaben des Ver- mögens- haus- halts	Ab- zügl. Zahlun- gen von Gemein- den/Gv	Berein. Ausgaben des Ver- mögens- haus- halts 5)	Brutto- ausgaben Verwalt. und Ver- mö- g.Hh. zusammen 4)	Ab- zügl. Zahlun- gen von Gemein- den/Gv zus.	Ab- zügl. haush. techn. Verrech- nungen 6)	Be- reini- gte Ausgaben zu- sammen	Ab- zügl. Zahlun- gen von anderen Ebenen 7)	Netto- ausgaben	Steuern (netto), st-ähn. Einn.G- bühren, Zweckg. Abgaben	Ein- nahmen aus Verkauf	Lfd. Nr.
an sonstige Bereiche	an öffentl. Bereich	an sonst. Bereich	36	37	38	39	40	41	42	43	44	45	46	47	
33	34	35	36	37	38	39	40	41	42	43	44	45	46	47	
0,02	–	–	–	10,27	0,02	10,25	182,51	0,64	11,91	169,96	2,31	167,65	4,59	0,80	1
–	–	–	–	0,06	–	0,06	24,58	0,00	0,19	24,39	0,02	24,37	–	0,00	2
–	–	–	–	0,00	–	0,00	2,57	0,00	0,04	2,53	0,02	2,50	0,00	–	3
0,00	–	–	–	0,56	–	0,56	56,04	0,09	1,33	54,63	0,86	53,76	1,60	0,49	4
–	–	–	–	0,32	–	0,32	38,28	0,33	5,15	32,80	0,33	32,46	0,31	0,01	5
–	–	–	–	0,03	0,00	0,03	6,11	0,04	0,17	5,90	0,41	5,49	0,91	0,06	6
0,02	–	–	–	9,25	0,02	9,23	43,02	0,13	4,95	37,93	0,45	37,49	0,21	0,07	7
–	–	–	–	0,05	–	0,05	11,91	0,04	0,08	11,78	0,21	11,58	1,56	0,17	8
0,36	–	–	–	11,73	0,17	11,56	83,01	0,60	2,32	80,09	4,25	75,83	9,92	0,06	9
–	–	–	–	–	–	–	5,68	0,01	–	5,66	0,14	5,53	–	–	10
0,28	–	–	–	1,00	0,01	0,99	39,67	0,12	1,33	38,22	0,59	37,63	8,60	0,05	11
0,04	–	–	–	10,12	0,14	9,98	35,75	0,43	0,89	34,43	3,30	31,13	1,31	0,02	12
0,01	–	–	–	0,52	0,02	0,50	1,45	0,02	0,09	1,33	0,21	1,12	0,00	0,00	13
0,03	–	–	–	0,08	0,00	0,08	0,46	0,00	0,01	0,45	0,01	0,44	–	–	14
0,47	–	–	0,12	49,86	0,54	49,32	275,46	18,78	23,52	233,16	53,35	179,81	4,47	0,71	15
–	–	–	–	0,77	0,00	0,77	7,94	0,05	1,58	6,31	0,15	6,16	0,14	0,00	16
0,06	–	–	0,03	22,78	0,08	22,70	87,25	1,89	9,33	76,04	5,85	70,19	1,45	0,23	17
0,17	–	–	0,01	8,72	0,21	8,51	27,49	2,14	2,02	23,33	6,10	17,23	0,39	0,02	18
0,00	–	–	0,01	8,94	0,16	8,79	41,85	4,17	3,89	33,79	8,14	25,65	0,53	0,03	19
0,00	–	–	0,00	4,59	0,02	4,57	49,22	8,18	3,96	37,08	10,69	26,39	0,33	0,09	20
0,00	–	–	0,00	0,32	0,01	0,32	6,77	0,40	0,31	6,06	2,23	3,83	0,16	0,14	21
–	–	–	0,01	0,87	0,01	0,85	5,90	0,77	0,53	4,59	1,20	3,40	0,05	0,00	22
0,18	–	–	0,05	1,44	0,03	1,40	9,24	0,48	0,88	7,88	1,26	6,63	0,15	0,05	23
–	–	–	–	1,05	0,01	1,04	4,35	0,09	0,26	3,99	1,22	2,77	0,06	0,01	24
–	–	–	–	0,08	0,00	0,08	26,32	0,20	0,11	26,02	15,99	10,03	0,01	–	25
0,04	–	–	–	0,30	0,02	0,28	9,09	0,40	0,66	8,03	0,50	7,53	1,20	0,14	26
2,09	–	–	0,03	11,48	0,13	11,35	76,37	0,72	6,07	69,58	3,35	66,23	8,23	0,40	27
0,01	–	–	–	0,28	–	0,28	3,37	0,02	0,21	3,14	0,11	3,03	0,11	0,00	28
–	–	–	0,00	0,32	–	0,32	2,19	0,02	0,13	2,04	0,06	1,97	0,03	0,01	29
0,02	–	–	0,01	2,73	0,07	2,66	11,08	0,15	1,07	9,86	0,72	9,14	0,54	0,17	30
–	–	–	0,00	0,08	–	0,08	1,06	0,01	0,07	0,98	0,00	0,98	0,52	0,01	31
0,02	–	–	0,01	1,22	–	1,22	12,64	0,05	1,67	10,92	0,52	10,41	1,10	0,01	32
0,02	–	–	–	0,06	0,00	0,06	3,57	0,01	0,11	3,45	0,03	3,42	0,62	0,02	33
0,01	–	–	0,00	0,23	0,01	0,22	8,93	0,28	0,38	8,28	0,59	7,69	2,28	0,00	34
1,02	–	–	0,00	2,25	0,01	2,24	8,23	0,02	1,16	7,05	0,09	6,95	0,51	0,12	35
0,01	–	–	–	0,08	–	0,08	6,53	0,07	0,29	6,18	0,20	5,99	1,84	0,01	36
0,01	–	–	–	0,69	0,00	0,69	9,15	0,03	0,65	8,47	0,15	8,32	0,52	0,02	37
0,02	–	–	–	0,28	–	0,28	1,29	0,00	0,03	1,26	0,01	1,25	0,11	0,00	38
0,04	–	–	0,00	0,82	0,01	0,81	2,99	0,02	0,13	2,83	0,39	2,44	0,01	0,01	39
0,20	–	–	0,00	1,34	0,02	1,32	3,93	0,03	0,17	3,73	0,41	3,33	0,05	0,01	40
0,70	–	–	0,00	1,09	0,01	1,08	1,41	0,01	0,02	1,38	0,07	1,32	0,00	0,00	41
6,15	–	–	0,79	15,76	0,02	15,74	606,96	51,07	11,72	544,17	94,85	449,32	10,33	1,20	42
0,01	–	–	–	0,14	–	0,14	22,54	0,01	1,68	20,86	0,21	20,65	0,02	0,00	43
–	–	–	–	0,01	–	0,01	8,61	0,00	0,16	8,45	0,75	7,70	0,00	–	44
–	–	–	–	0,04	–	0,04	12,92	0,03	0,19	12,70	0,04	12,67	0,01	0,00	45
–	–	–	–	0,00	–	0,00	0,60	0,00	0,02	0,58	–	0,58	0,00	–	46
–	–	–	–	–	–	–	0,00	–	–	0,00	0,00	0,00	–	–	47
–	–	–	–	–	–	–	346,63	45,34	–	301,29	26,50	274,78	–	–	48
–	–	–	–	–	–	–	3,00	0,24	–	2,77	2,61	0,16	–	–	49
0,33	–	–	0,25	1,19	0,00	1,19	9,79	0,21	1,44	8,15	0,15	8,00	0,44	0,03	50
–	–	–	–	–	–	–	5,91	0,00	–	5,91	3,40	2,51	–	–	51
0,04	–	–	0,00	0,05	–	0,05	62,13	4,09	0,02	58,02	1,47	56,55	0,08	0,00	52
0,05	–	–	0,14	2,25	0,00	2,24	13,36	0,12	1,36	11,89	0,12	11,76	0,40	0,03	53
1,96	–	–	0,02	7,69	0,01	7,68	99,60	0,73	6,34	92,53	15,52	77,01	8,82	1,13	54
0,00	–	–	0,37	0,44	–	0,44	5,04	0,18	0,52	4,33	0,16	4,18	0,56	0,01	55
3,75	–	–	–	3,96	0,01	3,94	15,85	0,08	–	15,77	0,05	15,73	–	–	56
–	–	–	–	–	–	–	0,00	–	–	0,00	0,00	–	–	–	57
–	–	–	–	–	–	–	0,03	–	–	0,03	0,02	0,01	–	–	58
–	–	–	–	–	–	–	0,94	0,05	–	0,89	43,84	42,96	–	–	59

4) Ohne Steuerbeteiligungen.– 5) Einschl. haushaltstechnische Verrechnungen.– 6) Innere Verrechnungen; Zuführungen zu Vermögens–

Lfd. Nr.	A u f g a b e n b e r e i c h	Brutto- ausgaben des Verwaltg. haushalts 4)	Ab- züglich Zahlun- gen von Ge- meinden/ Gv	Be- reinigte Ausgaben des Ver- waltgsh- aush. 5)	Gewährung von Darlehen		Erwerb von Beteili- gungen, Kapital- einlagen	Erwerb von Sach- ver- mögen	Bau- maß- nahmen	Zuwei- und zu für Inve	
					an öffentl. Bereich	an sonstige Bereiche				an öffentl. Bereich	
		24	25	26	27	28	29	30	31	32	
60	Gesundheit, Sport, Erholung	96,32	0,41	95,91	–	1,79	3,73	2,02	9,95	1,78	
	davon:										
61	Gesundheitsverwaltung	4,16	0,02	4,14	–	–	–	0,03	0,12	–	
62	Krankenhäuser	29,57	0,05	29,52	–	1,50	3,67	0,12	0,57	1,55	
63	Sonst.Einricht.u.Maßn.d.Gesundheitspflege	4,45	0,01	4,45	–	0,02	–	0,01	0,01	0,00	
64	Förderung des Sports	7,42	0,01	7,42	–	0,17	–	0,09	0,01	0,06	
65	Eigene Sportstätten	11,76	0,17	11,60	–	–	0,06	0,73	4,53	0,02	
66	Badeanstalten	13,88	0,14	13,74	–	–	0,00	0,14	1,98	0,04	
67	Park- und Gartenanlagen	21,59	0,01	21,58	–	0,10	0,00	0,72	1,73	–	
68	Sonstige Erholungseinrichtungen	3,49	0,02	3,47	–	–	–	0,19	1,00	0,11	
69	Bau- und Wohnungswesen, Verkehr	187,91	0,29	187,62	–	1,49	0,76	20,53	76,55	1,01	
	davon:										
70	Bauverwaltung	27,54	0,03	27,51	–	–	–	0,23	0,01	–	
71	Städtebaul. Planung, Städtebauförderung, Vermessung, Bauordnung	22,58	0,02	22,56	–	0,01	–	1,45	4,98	0,01	
72	Wohnungsbauförderung und Wohnungsfürsorge	8,02	0,00	8,02	–	1,48	0,77	10,63	0,24	–	
73	Gemeindestraßen	79,56	0,09	79,47	–	–	–	5,78	51,54	0,35	
74	Kreisstraßen	11,55	0,11	11,43	–	–	–	0,94	7,82	0,25	
75	Bundes- und Staatsstraßen	1,18	–	1,18	–	–	–	0,22	5,46	0,01	
76	Straßenbeleuchtung	13,01	0,00	13,01	–	–	–	0,03	1,35	–	
77	Straßenreinigung	13,60	0,02	13,58	–	–	–	0,37	0,09	–	
78	Parkeinrichtungen	2,43	0,00	2,42	–	–	0,01	0,55	1,36	–	
79	Wasserläufe, Wasserbau	8,45	0,01	8,43	–	–	–	0,35	3,71	0,39	
80	Öffentl.Einrichtungen, Wirtschaftsförderung	192,36	3,92	188,44	–	0,13	0,31	9,86	49,08	2,24	
	davon:										
81	Abwasserbeseitigung	63,65	1,25	62,40	–	0,02	0,18	0,71	38,10	1,83	
82	Abfallbeseitigung	47,34	1,72	45,62	–	0,05	–	0,31	2,20	0,05	
83	Märkte	1,43	0,00	1,43	–	–	–	0,03	0,07	–	
84	Schlacht- und Viehhöfe	1,26	0,00	1,25	–	–	–	0,00	0,00	–	
85	Bestattungswesen	16,48	0,03	16,45	–	–	–	0,96	1,74	0,00	
86	Sonstige öffentliche Einrichtungen	6,12	0,02	6,10	–	–	0,00	0,21	1,50	0,00	
87	Hilfsbetriebe der Verwaltung	32,60	0,06	32,54	–	–	–	2,39	1,70	–	
88	Förderung der Land- und Forstwirtschaft	1,97	0,00	1,97	–	0,00	–	0,13	0,94	0,01	
89	Fremdenverkehr, sonstige Förderung v.Wirt- schaft und Verkehr	21,51	0,83	20,68	–	0,06	0,13	5,12	2,82	0,35	
90	Wirtschaftliche Unternehmen, allgemeines Grund- und Sondervermögen	99,04	0,13	98,90	0,04	7,82	21,68	24,05	30,71	0,49	
	davon:										
91	Verwaltung der wirtschaftlichen Unternehmen	0,01	–	0,01	–	–	–	–	–	–	
92	Elektrizitätsversorgung	7,08	–	7,08	–	–	0,04	0,08	0,75	0,00	
93	Gasversorgung	0,20	–	0,20	–	–	0,28	0,00	0,04	–	
94	Wasserversorgung	27,05	0,03	27,02	0,04	0,10	0,11	0,49	10,18	0,14	
95	Fernwärmeversorgung	0,22	0,01	0,20	–	–	0,17	–	0,24	0,02	
96	Kombinierte Versorgungsunternehmen	1,83	–	1,83	–	0,23	0,95	0,01	0,05	–	
97	Verkehrsunternehmen	14,71	0,04	14,67	–	0,12	0,15	0,04	9,69	0,10	
98	Komb. Versorgungs- und Verkehrsunternehmen	2,41	–	2,41	–	7,29	19,22	–	–	–	
99	Unternehmen der Wirtschaftsförderung	3,86	0,00	3,86	–	0,06	0,29	0,08	0,50	–	
100	Land- und Forstwirtschaftliche Unternehmen	5,14	0,02	5,12	–	–	0,02	0,26	0,12	0,00	
101	Kur- und Badebetriebe	7,32	0,02	7,30	–	0,01	0,03	0,28	0,94	0,21	
102	Sonstige wirtschaftliche Unternehmen	1,46	0,00	1,46	–	0,01	0,36	0,02	0,12	–	
103	Allgemeines Grundvermögen	25,07	0,01	25,06	–	0,01	0,04	22,74	7,86	0,01	
104	Allgemeines Sondervermögen	2,68	–	2,68	–	–	0,01	0,05	0,21	0,00	
105	Allgemeine Finanzwirtschaft	647,52	384,23	263,30	–	–	–	–	–	–	
106	Steuern (netto), allg.Zuweisungen u.Umlagen	393,03	384,16	8,88	–	–	–	–	–	–	
107	Sonstige allgemeine Finanzwirtschaft	254,49	0,07	254,42	–	–	–	–	–	–	
108	Abwicklung der Vorjahre	–	–	–	–	–	–	–	–	–	
109	I n s g e s a m t	2348,37	459,90	1888,47	0,23	11,94	27,28	76,60	230,22	8,84	

1) Einschl. besondere Finanzierungsvorgänge.– 2) Ohne Verwaltungsgemeinschaften.– 3) Bezogen auf sämtliche Einwohner Bayerns.–
und Verwaltungshaushalt; kalkulatorische Kosten.– 7) Bund, Land, Zweckverbände u.dgl., sonstige öffentliche Bereiche.

bereichen und nach Ausgabe-/Einnahmearten 1)
verbände insgesamt 2)
EUR JE EINWOHNER 3)–

sungen schüsse stitionen	Tilgung v. Kre- diten, Rückzah- lung inn.Darl.		Sonst. Aus- gaben d. Ver- mögs- haus- halts	Brutto- ausgaben des Ver- mögens- haus- halts	Ab- zügl. Zahlun- gen von Gemein- den/Gv	Berein. Ausgaben des Ver- mögens- haus- halts 5)	Brutto- ausgaben Verwalt. und Ver- mögs.Hh. zusammen 4)	Ab- zügl. Zahlun- gen von Gemein- den/Gv zus.	Ab- zügl. haush- techn. Verrech- nungen 6)	Be- reini- gte Ausgaben zu- sammen	Ab- zügl. Zahlun- gen von anderen Ebenen 7)	Netto- ausgaben	Steuern (netto), st-ähn. Einn.G- bühren, Zweckg. Abgaben	Ein- nahmen aus Verkauf	Lfd. Nr.
an sonstige Bereiche	an öffentl. Bereich	an sonst. Bereich	36	37	38	39	40	41	42	43	44	45	46	47	
5,54	–	–	0,06	24,88	0,32	24,56	121,21	0,73	14,33	106,15	6,84	99,31	8,74	0,34	60
–	–	–	0,00	0,16	–	0,16	4,32	0,02	0,22	4,08	4,32	0,24	0,28	0,00	61
2,52	–	–	0,00	9,93	0,03	9,90	39,50	0,08	0,36	39,06	0,74	38,32	0,21	0,01	62
0,02	–	–	0,02	0,06	0,00	0,06	4,51	0,01	0,19	4,32	0,09	4,23	2,35	0,05	63
2,20	–	–	0,01	2,54	0,00	2,54	9,97	0,01	0,32	9,63	0,10	9,54	0,06	0,01	64
0,12	–	–	0,01	5,46	0,24	5,22	17,23	0,41	3,03	13,79	0,64	13,15	1,02	0,02	65
0,22	–	–	0,01	2,39	0,01	2,38	16,26	0,15	3,34	12,77	0,34	12,44	3,02	0,05	66
0,13	–	–	0,02	2,69	0,00	2,69	24,28	0,01	5,98	18,29	0,29	18,00	0,67	0,17	67
0,34	–	–	–	1,64	0,03	1,61	5,14	0,05	0,88	4,21	0,33	3,88	1,13	0,03	68
4,50	–	–	1,03	105,88	0,99	104,89	293,80	1,29	50,66	241,85	34,94	206,91	15,71	0,65	69
–	–	–	–	0,24	0,00	0,24	27,78	0,03	0,68	27,06	0,11	26,95	1,17	0,51	70
3,03	–	–	0,10	9,58	0,03	9,55	32,16	0,05	1,68	30,43	3,99	26,44	2,82	0,03	71
0,81	–	–	0,01	13,93	0,01	13,92	21,96	0,02	4,73	17,21	0,21	17,00	0,06	0,00	72
0,19	–	–	0,02	57,88	0,29	57,59	137,44	0,38	30,51	106,56	18,92	87,64	2,35	0,05	73
0,05	–	–	–	9,05	0,45	8,60	20,60	0,56	0,11	19,93	6,56	13,37	0,19	0,04	74
–	–	–	–	5,69	–	5,69	6,87	–	0,10	6,77	2,83	3,94	0,01	–	75
0,29	–	–	–	1,67	–	1,67	14,67	0,00	1,65	13,02	0,01	13,01	0,09	0,01	76
0,00	–	–	0,39	0,85	0,00	0,85	14,45	0,02	4,70	9,73	0,03	9,70	4,02	0,00	77
0,12	–	–	0,51	2,53	0,01	2,52	4,96	0,01	0,85	4,10	0,63	3,47	4,92	0,00	78
0,02	–	–	0,00	4,46	0,20	4,26	12,91	0,22	5,66	7,03	1,65	5,38	0,08	0,00	79
2,36	–	–	5,93	69,91	0,80	69,11	262,28	4,72	50,94	206,62	11,30	195,32	112,03	4,11	80
0,95	–	–	2,69	44,47	0,66	43,81	108,12	1,90	30,59	75,62	6,70	68,92	53,49	0,03	81
0,01	–	–	2,91	5,53	0,06	5,47	52,87	1,78	7,93	43,16	0,72	42,44	40,45	1,07	82
0,00	–	–	–	0,10	–	0,10	1,53	0,00	0,39	1,14	0,00	1,14	0,90	0,02	83
0,01	–	–	–	0,01	–	0,01	1,27	0,00	0,15	1,11	–	1,11	0,37	0,00	84
0,03	–	–	0,23	2,97	0,00	2,97	19,45	0,04	5,83	13,58	0,13	13,46	10,39	2,07	85
0,46	–	–	0,01	2,18	0,01	2,17	8,31	0,03	1,72	6,56	0,30	6,26	0,67	0,07	86
0,00	–	–	0,02	4,11	0,00	4,11	36,71	0,06	2,59	34,06	0,22	33,83	2,29	0,37	87
0,16	–	–	–	1,24	0,00	1,24	3,21	0,00	0,16	3,05	0,25	2,80	0,02	0,06	88
0,74	–	–	0,07	9,31	0,07	9,24	30,81	0,90	1,58	28,33	2,97	25,36	3,45	0,41	89
3,72	–	–	18,29	106,79	0,25	106,54	205,82	0,38	43,39	162,05	11,96	150,09	34,87	4,82	90
–	–	–	–	–	–	–	0,01	–	0,00	0,01	0,00	0,01	–	–	91
0,07	–	–	0,01	0,95	–	0,95	8,04	–	1,06	6,98	0,00	6,97	6,68	0,04	92
0,04	–	–	–	0,37	–	0,37	0,58	–	0,04	0,54	0,00	0,53	0,17	0,00	93
0,02	–	–	0,49	11,56	0,04	11,53	38,61	0,07	10,56	27,98	1,00	26,99	23,45	0,13	94
0,03	–	–	–	0,46	–	0,46	0,68	0,01	0,04	0,62	0,00	0,62	0,11	0,00	95
0,10	–	–	0,13	1,46	–	1,46	3,29	–	0,13	3,16	0,09	3,06	0,09	0,09	96
1,96	–	–	–	12,06	0,13	11,93	26,77	0,17	4,31	22,30	8,68	13,61	0,30	0,01	97
0,01	–	–	–	26,51	0,04	26,47	28,92	0,04	0,00	28,87	0,73	28,14	0,00	–	98
0,14	–	–	0,01	1,08	0,00	1,08	4,94	0,00	1,16	3,78	0,08	3,69	0,15	0,05	99
0,01	–	–	0,03	0,43	0,00	0,43	5,57	0,02	0,63	4,93	0,23	4,70	0,05	4,01	100
0,21	–	–	–	1,67	0,00	1,67	9,00	0,02	1,46	7,52	0,27	7,25	2,85	0,18	101
0,22	–	–	–	0,73	–	0,73	2,18	0,00	0,62	1,56	0,04	1,52	0,12	0,21	102
0,89	–	–	16,94	48,48	0,03	48,44	73,55	0,04	22,24	51,26	0,83	50,43	0,23	0,06	103
0,04	–	–	0,69	1,01	0,00	1,01	3,68	0,00	1,13	2,56	0,00	2,56	0,66	0,04	104
–	3,77	107,26	166,25	277,28	0,13	277,15	924,80	384,36	208,36	332,08	281,83	50,26	801,87	–	105
–	–	–	–	–	–	–	393,03	384,16	–	8,88	279,00	270,13	801,87	–	106
–	3,77	107,26	138,40	249,43	0,13	249,30	503,93	0,20	208,36	295,36	2,83	292,54	–	–	107
–	–	–	27,85	27,85	–	27,85	27,85	–	–	27,85	–	27,85	–	–	108
25,21	3,77	107,26	192,49	683,85	3,38	680,47	3032,22	463,28	423,23	2145,71	504,98	1640,73	1010,76	13,10	109

4) Ohne Steuerbeteiligungen.– 5) Einschl. haushaltstechnische Verrechnungen.– 6) Innere Verrechnungen; Zuführungen zu Vermögens–

Lfd. Nr.	A u f g a b e n b e r e i c h	Mieten und Pachten	Sonstige Verwal- tungs- und Be- triebs- einnahm.	E r s t a t t u n g e n von Ausgaben d.Verwaltungshaushalts				allgemeine Zuweisungen,Umlagen, Zuweisungen und Zuschüsse für laufende Zwecke			
				von Bund u. Land	von Gemein- den/Gv	von and.öff Bereich	von sonst. Bereich	von Bund u. Land	von Gemein- den/Gv	von and.öff Bereich	von sonst. Bereich
				48	49	50	51	52	53	54	55
1	Allgemeine Verwaltung	4,47	1,78	0,81	0,61	1,05	31,81	0,07	0,01	0,05	0,29
	davon:										
2	Gemeinde-,Kreis- und Bezirksorgane	0,00	0,15	0,00	0,00	0,02	1,79	0,00	0,00	-	0,05
3	Rechnungsprüfung	-	0,01	-	0,00	0,02	0,94	-	-	-	-
4	Hauptverwaltung	0,03	0,52	0,24	0,08	0,58	11,96	0,01	0,00	0,03	0,14
5	Finanzverwaltung	0,01	0,31	0,01	0,33	0,30	9,97	0,01	-	0,01	0,02
6	Besond. Dienststellen der allgem.Verwaltung	0,00	0,01	0,41	0,04	0,00	0,16	0,00	-	0,00	0,00
7	Einrichtungen für die gesamte Verwaltung	4,40	0,54	0,02	0,11	0,08	5,96	0,01	0,01	0,01	0,02
8	Einricht.u.Massnahmen f. Verw.-angehörige	0,03	0,23	0,13	0,04	0,04	1,02	0,03	-	-	0,05
9	Öffentliche Sicherheit und Ordnung	0,48	1,09	0,43	0,40	0,06	0,91	0,26	0,03	0,00	0,17
	davon:										
10	Polizei	-	-	0,14	0,01	-	-	-	-	-	-
11	Öffentliche Ordnung	0,11	0,16	0,28	0,11	0,05	0,31	0,21	0,00	0,00	0,04
12	Brandschutz	0,35	0,91	0,01	0,26	0,00	0,50	0,05	0,03	0,00	0,07
13	Katastrophenschutz, Zivilschutz	0,01	0,01	0,01	0,00	0,00	0,00	0,00	0,00	0,00	0,00
14	Rettungsdienst	0,01	0,00	0,00	0,00	0,01	0,11	0,00	-	0,00	0,05
15	Schulen	6,54	1,20	0,69	17,71	1,02	2,83	41,16	0,53	0,02	0,30
	davon:										
16	Schulverwaltung	0,02	0,01	0,03	0,05	0,04	0,19	0,05	0,00	-	0,01
17	Grund- und Hauptschulen	5,12	0,41	0,03	1,79	0,28	0,32	1,05	0,01	0,01	0,14
18	Realschulen	0,16	0,14	0,01	1,83	0,02	0,11	3,91	0,10	0,00	0,00
19	Gymnasien, Kollegs	0,23	0,12	0,03	3,98	0,27	0,09	5,65	0,04	0,00	0,01
20	Berufs-, Berufsfach-, Berufsaufbauschulen	0,36	0,24	0,26	8,02	0,13	0,29	9,79	0,13	0,00	0,07
21	Fachschulen, Fachakademien	0,29	0,15	0,06	0,38	0,14	0,03	2,01	0,01	0,00	0,01
22	Fachoberschulen, Berufsoberschulen	0,05	0,02	0,14	0,76	0,01	0,02	0,96	0,00	-	0,00
23	Förderschulen	0,18	0,04	0,08	0,40	0,02	1,37	0,79	0,05	0,00	0,05
24	Gesamtschulen, Schulzentren	0,08	0,03	0,00	0,06	0,02	0,18	0,62	0,02	0,00	-
25	Schülerbeförderung	0,00	0,02	0,00	0,15	0,04	0,02	15,93	0,05	0,00	-
26	Übrige schulische Aufgaben	0,05	0,03	0,02	0,27	0,07	0,20	0,40	0,12	0,00	0,02
27	Wissenschaft, Forschung, Kulturpflege	1,40	0,52	0,12	0,21	0,26	0,58	1,08	0,39	0,06	1,17
	davon:										
28	Verwaltung kultureller Angelegenheiten	0,02	0,04	-	0,01	0,01	0,06	0,02	0,01	0,00	0,09
29	Wissenschaft und Forschung	0,07	0,01	0,01	0,02	0,00	0,05	0,00	0,00	-	0,02
30	Nichtwissenschaftl. Museen, Sammlungen usw.	0,10	0,12	0,00	0,03	0,01	0,05	0,02	0,05	0,01	0,25
31	Zoologische und Botanische Gärten	0,04	0,01	0,00	-	-	0,00	0,00	0,01	0,00	0,00
32	Theater	0,11	0,04	0,00	-	0,01	0,04	0,34	0,05	-	0,08
33	Musikpflege (ohne Musikschulen)	0,04	0,03	0,00	0,01	-	0,01	0,03	0,00	-	0,07
34	Musikschulen	0,04	0,02	-	0,09	0,20	0,04	0,37	0,18	0,01	0,14
35	Heimat- und sonstige Kulturpflege	0,70	0,11	0,00	0,00	0,00	0,04	0,01	0,01	0,00	0,18
36	Volkshochschulen	0,07	0,03	0,04	0,03	0,02	0,15	0,13	0,04	0,01	0,13
37	Büchereien	0,08	0,05	0,01	0,01	0,00	0,09	0,04	0,02	0,00	0,05
38	Sonstige Volksbildung	0,04	0,00	0,00	0,00	-	0,01	0,00	0,00	-	0,02
39	Naturschutz und Landschaftspflege	0,02	0,02	0,06	0,00	0,01	0,04	0,11	0,01	0,03	0,07
40	Denkmalschutz und -pflege	0,06	0,03	0,00	0,01	-	0,02	0,01	0,00	0,00	0,05
41	Kirchliche Angelegenheiten	0,00	0,00	-	-	0,00	0,00	0,00	0,00	-	0,01
42	Soziale Sicherung	2,34	0,73	34,93	50,21	0,03	6,03	58,15	0,83	0,12	0,88
	davon:										

bereichen und nach Ausgabe-/Einnahmearten 1)
verbände insgesamt 2)
EUR JE EINWOHNER 3)–

Zinseinnahmen			Gewinn- anteile, Ersatz von soz.Lstg. ausserh. von Einr.	Konzess.- abgaben 4) Ersatz v. soz.Lstg. in Ein- richtung.	S c h u l d e n d i e n s t - h i l f e n				sonstige Ein- nahmen des Ver- walts- haus- halts	Brutto- ein- nahmen des Ver- walts- haus- halts 5)	Ab- züglich Zah- lungen von Ge- meinden/ Gv	Bereinig- te Ein- nahmen des Ver- walts- haushalts 6)	Lfd. Nr.
von Gemein- den/Gv	von and.öff. Bereichen	von sonstigen Bereichen			von Bund und Land	von Gemein- den/Gv	von and.öff. Bereich.	von sonst. Bereich.					
58	59	60	61	62	63	64	65	66	67	68	69	70	
–	–	0,22	–	–	–	–	–	–	9,49	56,05	0,62	55,42	1
–	–	–	–	–	–	–	–	–	–	2,02	0,00	2,02	2
–	–	–	–	–	–	–	–	–	–	0,97	0,00	0,97	3
–	–	–	–	–	–	–	–	–	0,00	15,69	0,09	15,60	4
–	–	–	–	–	–	–	–	–	9,49	20,79	0,33	20,46	5
–	–	–	–	–	–	–	–	–	–	1,60	0,04	1,56	6
–	–	–	–	–	–	–	–	–	–	11,45	0,12	11,33	7
–	–	0,22	–	–	–	–	–	–	–	3,53	0,04	3,48	8
–	0,00	0,00	–	–	–	–	–	–	0,15	13,98	0,43	13,55	9
–	–	–	–	–	–	–	–	–	–	0,15	0,01	0,14	10
–	–	–	–	–	–	–	–	–	0,15	10,08	0,12	9,96	11
–	–	–	–	–	–	–	–	–	0,00	3,52	0,29	3,24	12
–	0,00	0,00	–	–	–	–	–	–	–	0,04	0,00	0,03	13
–	0,00	0,00	–	–	–	–	–	–	–	0,19	0,00	0,18	14
–	0,00	0,03	–	–	–	–	–	–	0,01	77,25	18,23	59,01	15
–	–	–	–	–	–	–	–	–	0,00	0,53	0,05	0,48	16
–	–	–	–	–	–	–	–	–	0,00	10,85	1,81	9,04	17
–	–	–	–	–	–	–	–	–	–	6,69	1,93	4,76	18
–	0,00	–	–	–	–	–	–	–	0,00	10,98	4,02	6,96	19
–	–	0,00	–	–	–	–	–	–	0,00	19,72	8,16	11,56	20
–	–	0,00	–	–	–	–	–	–	–	3,38	0,40	2,99	21
–	–	0,00	–	–	–	–	–	–	0,00	2,01	0,76	1,25	22
–	–	0,03	–	–	–	–	–	–	0,01	3,22	0,45	2,77	23
–	–	–	–	–	–	–	–	–	–	1,10	0,09	1,01	24
–	–	–	–	–	–	–	–	–	–	16,23	0,20	16,03	25
–	–	0,00	–	–	–	–	–	–	0,00	2,51	0,38	2,12	26
–	0,00	0,04	0,03	–	–	–	–	–	0,11	14,61	0,59	14,01	27
–	–	0,00	–	–	–	–	–	–	–	0,38	0,02	0,36	28
–	–	0,00	0,00	–	–	–	–	–	–	0,22	0,02	0,20	29
–	–	0,00	0,00	–	–	–	–	–	0,00	1,36	0,08	1,28	30
–	–	–	–	–	–	–	–	–	0,01	0,61	0,01	0,61	31
–	0,00	0,00	–	–	–	–	–	–	0,01	1,79	0,05	1,74	32
–	–	0,01	–	–	–	–	–	–	–	0,84	0,01	0,82	33
–	–	0,00	–	–	–	–	–	–	0,00	3,36	0,27	3,10	34
–	–	0,00	0,03	–	–	–	–	–	–	1,71	0,02	1,70	35
–	–	0,00	–	–	–	–	–	–	–	2,49	0,07	2,43	36
–	–	–	–	–	–	–	–	–	0,08	0,97	0,03	0,94	37
–	–	0,02	–	–	–	–	–	–	–	0,22	0,00	0,22	38
–	–	–	–	–	–	–	–	–	0,01	0,39	0,01	0,38	39
–	–	0,00	0,00	–	–	–	–	–	0,00	0,24	0,01	0,23	40
–	–	0,00	–	–	–	–	–	–	–	0,02	0,00	0,02	41
0,00	–	0,06	5,57	31,42	–	–	–	–	0,80	203,62	51,05	152,57	42
–	–	–	–	–	–	–	–	–	0,00	0,87	0,01	0,87	43
–	–	–	–	–	–	–	–	–	0,00	6,29	0,00	6,28	44
–	–	–	–	–	–	–	–	–	0,00	0,25	0,03	0,22	45
–	–	–	–	–	–	–	–	–	–	0,00	0,00	0,00	46
–	–	–	–	–	–	–	–	–	–	0,00	–	0,00	47
–	–	–	3,73	28,31	–	–	–	–	–	103,89	45,34	58,54	48
–	–	–	0,04	0,01	–	–	–	–	–	2,90	0,24	2,66	49
–	–	0,03	–	–	–	–	–	–	0,27	2,99	0,21	2,78	50
–	–	–	0,82	0,87	–	–	–	–	–	5,09	0,00	5,09	51
–	–	–	0,97	2,23	–	–	–	–	0,00	8,97	4,09	4,88	52
–	–	–	–	–	–	–	–	–	0,14	1,16	0,12	1,04	53
–	–	0,00	–	–	–	–	–	–	0,01	25,55	0,72	24,82	54
–	–	0,00	–	–	–	–	–	–	0,37	1,35	0,18	1,17	55
0,00	–	0,03	–	–	–	–	–	–	–	0,27	0,07	0,20	56
–	–	–	–	–	–	–	–	–	–	0,00	–	0,00	57
–	–	–	–	–	–	–	–	–	–	0,02	–	0,02	58
–	–	–	0,01	0,00	–	–	–	–	–	44,03	0,05	43,98	59

4) Konzessionsabgaben nur bei Einzelplan "wirtschaftliche Unternehmen."– 5) Abzüglich Steuerbeteiligungen.– 6) Einschl. haushalts–

Lfd. Nr.	A u f g a b e n b e r e i c h	Mieten und Pachten	Sonstige Verwal- tungs- und Be- triebs- einnahm.	E r s t a t t u n g e n von Ausgaben d. Verwaltungshaushalts				allgemeine Zuweisungen, Umlagen, Zuweisungen und Zuschüsse für laufende Zwecke			
				von Bund u. Land	von Gemein- den/Gv	von and. öff. Bereich	von sonst. Bereich	von Bund u. Land	von Gemein- den/Gv	von and. öff. Bereich	von sonst. Bereich
		48	49	50	51	52	53	54	55	56	57
60	Gesundheit, Sport, Erholung	2,63	2,44	0,67	0,27	0,17	4,19	3,96	0,13	0,06	0,25
	davon:										
61	Gesundheitsverwaltung	0,00	0,03	0,63	0,02	0,01	0,04	3,68	0,00	–	0,02
62	Krankenhäuser	0,15	0,01	0,00	–	0,01	1,12	–	0,05	–	0,00
63	Sonst. Einricht. u. Maßn. d. Gesundheitspflege	0,03	0,04	0,01	0,01	0,01	0,14	0,06	–	0,01	0,01
64	Förderung des Sports	0,03	0,01	–	0,00	0,00	0,05	0,08	0,00	0,00	0,06
65	Eigene Sportstätten	1,36	0,86	0,02	0,15	0,06	0,74	0,12	0,01	0,00	0,03
66	Badeanstalten	0,36	0,66	0,00	0,08	0,03	0,32	0,00	0,06	0,00	0,05
67	Park- und Gartenanlagen	0,10	0,72	0,01	0,01	0,01	1,73	0,00	0,00	0,02	0,06
68	Sonstige Erholungseinrichtungen	0,59	0,09	0,00	0,01	0,04	0,05	0,01	0,00	0,02	0,02
69	Bau- und Wohnungswesen, Verkehr	1,22	4,35	0,26	0,28	0,21	7,34	11,16	0,01	0,18	0,14
	davon:										
70	Bauverwaltung	0,08	1,10	0,00	0,03	0,07	2,66	0,03	–	0,01	0,02
71	Städtebaul. Planung, Städtebauförderung, Vermessung, Bauordnung	0,02	0,43	0,01	0,02	0,03	0,27	0,41	0,00	–	0,02
72	Wohnungsbauförderung und Wohnungsfürsorge	0,15	0,01	0,04	–	–	0,04	0,02	–	–	0,00
73	Gemeindestraßen	0,76	1,70	0,04	0,08	0,09	3,28	8,24	0,00	0,14	0,09
74	Kreisstraßen	0,03	0,27	0,00	0,11	0,01	0,26	2,19	0,00	0,00	0,01
75	Bundes- und Staatsstraßen	–	0,01	0,15	–	–	0,00	0,03	–	–	–
76	Straßenbeleuchtung	0,00	0,45	0,00	0,00	–	0,02	–	–	–	–
77	Straßenreinigung	0,01	0,14	0,01	0,02	0,01	0,73	0,00	–	0,00	0,00
78	Parkeinrichtungen	0,14	0,08	0,00	0,00	0,00	0,07	–	–	0,00	0,00
79	Wasserläufe, Wasserbau	0,02	0,17	0,01	0,00	0,00	0,01	0,24	0,01	0,03	0,00
80	Öffentl. Einrichtungen, Wirtschaftsförderung	2,46	4,69	0,26	3,48	0,87	27,26	2,36	0,44	0,20	0,95
	davon:										
81	Abwasserbeseitigung	0,04	0,31	0,04	1,25	0,27	4,85	0,02	0,00	0,00	0,06
82	Abfallbeseitigung	0,16	0,20	0,00	1,63	0,45	2,73	0,00	0,09	0,05	0,28
83	Märkte	0,12	0,07	–	–	0,00	0,05	0,00	0,00	–	0,01
84	Schlacht- und Viehhöfe	0,06	0,03	–	0,00	–	0,04	–	–	–	0,00
85	Bestattungswesen	0,14	0,26	0,11	0,03	0,00	0,31	0,00	0,00	0,00	0,05
86	Sonstige öffentliche Einrichtungen	1,17	0,28	0,00	0,02	0,02	0,21	0,00	–	–	0,01
87	Hilfsbetriebe der Verwaltung	0,31	3,01	0,01	0,06	0,11	18,45	0,00	0,00	0,10	0,09
88	Förderung der Land- und Forstwirtschaft	0,02	0,03	0,00	0,00	0,00	0,07	0,03	0,00	0,01	0,05
89	Fremdenverkehr, sonstige Förderung v. Wirt- schaft und Verkehr	0,44	0,51	0,09	0,48	0,03	0,54	2,30	0,35	0,04	0,41
90	Wirtschaftliche Unternehmen, allgemeines Grund- und Sondervermögen	25,94	4,20	0,02	0,09	0,13	1,61	1,42	0,05	0,04	0,14
	davon:										
91	Verwaltung der wirtschaftlichen Unternehmen	–	–	–	–	0,00	0,00	–	–	–	–
92	Elektrizitätsversorgung	0,05	0,34	–	–	0,00	0,06	–	–	0,00	0,03
93	Gasversorgung	0,15	0,00	–	–	–	0,00	–	–	–	–
94	Wasserversorgung	0,03	1,75	0,00	0,03	0,10	0,16	0,00	0,00	0,01	0,00
95	Fernwärmeversorgung	0,01	0,07	–	0,01	0,00	0,02	–	–	–	–
96	Kombinierte Versorgungsunternehmen	0,01	0,01	0,00	–	–	0,54	0,09	–	–	0,00
97	Verkehrsunternehmen	0,23	0,44	0,00	0,01	–	0,09	0,42	0,03	0,00	0,00
98	Komb. Versorgungs- und Verkehrsunternehmen	–	0,00	–	–	–	0,02	0,69	–	–	–
99	Unternehmen der Wirtschaftsförderung	0,71	0,18	0,00	–	–	0,08	0,00	0,00	–	0,00
100	Land- und Forstwirtschaftliche Unternehmen	0,11	0,12	0,01	0,01	0,00	0,26	0,17	0,00	0,02	0,01
101	Kur- und Badebetriebe	0,31	0,23	0,00	0,01	0,03	0,18	0,01	0,01	0,01	0,01
102	Sonstige wirtschaftliche Unternehmen	0,52	0,05	0,00	0,00	–	0,02	0,01	–	–	0,00
103	Allgemeines Grundvermögen	23,38	0,78	0,00	0,01	0,00	0,18	0,01	0,00	0,00	0,01
104	Allgemeines Sondervermögen	0,42	0,23	–	–	–	0,00	0,00	–	0,00	0,07
105	Allgemeine Finanzwirtschaft	–	1,72	–	–	–	1,33	269,78	384,16	–	–
106	Steuern (netto), allg. Zuweisungen u. Umlagen	–	–	–	–	–	1,33	269,78	384,16	–	–
107	Sonstige allgemeine Finanzwirtschaft	–	1,72	–	–	–	–	–	–	–	–
108	Abwicklung der Vorjahre	–	–	–	–	–	–	–	–	–	–
109	I n s g e s a m t	47,48	22,72	38,20	73,24	3,81	83,89	389,41	386,59	0,74	4,28

1) Einschl. besondere Finanzierungsvorgänge.– 2) Ohne Verwaltungsgemeinschaften.– 3) Bezogen auf sämtliche Einwohner Bayerns.–
technische Verrechnungen.

bereichen und nach Ausgabe-/Einnahmearten 1)
verbände insgesamt 2)
EUR JE EINWOHNER 3)–

Zinseinnahmen			Gewinn- anteile, Ersatz von soz.Lstg. ausserh. von Einr.	Konzess.- abgaben 4) Ersatz v. soz.Lstg. in Ein- richtung.	S c h u l d e n d i e n s t - h i l f e n				sonstige Ein- nahmen des Ver- walts.- haus- halts	Brutto- ein- nahmen des Ver- walts.- haus- halts 5)	Ab- züglich Zah- lungen von Ge- meinden/ Gv	Bereinig- te Ein- nahmen des Ver- walts.- haushalts 6)	Lfd. Nr.
von Gemein- den/Gv	von and.öff. Bereichen	von sonstigen Bereichen			von Bund und Land	von Gemein- den/Gv	von and.öff. Bereich.	von sonst. Bereich.					
58	59	60	61	62	63	64	65	66	67	68	69	70	
–	–	0,14	0,49	–	–	–	–	–	0,75	25,26	0,41	24,85	60
–	–	0,00	–	–	–	–	–	–	0,00	4,71	0,02	4,70	61
–	–	0,06	0,01	–	–	–	–	–	0,73	2,37	0,05	2,32	62
–	–	0,00	–	–	–	–	–	–	0,01	2,72	0,01	2,71	63
–	–	0,02	–	–	–	–	–	–	0,00	0,34	0,01	0,34	64
–	–	–	0,11	–	–	–	–	–	0,00	4,51	0,17	4,34	65
–	–	0,06	0,38	–	–	–	–	–	0,00	5,08	0,14	4,94	66
–	–	0,00	–	–	–	–	–	–	0,01	3,51	0,01	3,50	67
–	–	–	–	–	–	–	–	–	–	2,02	0,02	2,00	68
0,00	0,01	0,97	0,48	–	–	–	–	–	2,07	45,06	0,29	44,76	69
–	–	–	–	–	–	–	–	–	0,00	5,68	0,03	5,65	70
–	–	0,01	–	–	–	–	–	–	1,33	5,41	0,02	5,39	71
0,00	0,01	0,74	0,20	–	–	–	–	–	0,66	1,94	0,00	1,93	72
–	–	0,00	–	–	–	–	–	–	0,01	16,83	0,09	16,74	73
–	–	0,00	–	–	–	–	–	–	–	3,12	0,11	3,01	74
–	–	–	–	–	–	–	–	–	–	0,19	–	0,19	75
–	–	–	–	–	–	–	–	–	–	0,57	0,00	0,57	76
–	–	0,03	–	–	–	–	–	–	0,06	5,06	0,02	5,04	77
–	–	0,19	0,28	–	–	–	–	–	0,00	5,69	0,00	5,69	78
–	0,00	0,00	–	–	–	–	–	–	–	0,57	0,01	0,56	79
–	–	0,45	3,25	–	–	–	–	–	2,07	164,87	3,92	160,95	80
–	–	0,08	3,16	–	–	–	–	–	1,08	64,68	1,25	63,44	81
–	–	0,33	0,06	–	–	–	–	–	0,79	48,28	1,72	46,55	82
–	–	0,01	–	–	–	–	–	–	0,00	1,18	0,00	1,18	83
–	–	0,01	–	–	–	–	–	–	–	0,51	0,00	0,51	84
–	–	0,01	0,02	–	–	–	–	–	0,10	13,50	0,03	13,47	85
–	–	0,00	0,00	–	–	–	–	–	0,01	2,47	0,02	2,45	86
–	–	0,00	–	–	–	–	–	–	0,01	24,82	0,06	24,76	87
–	–	0,00	0,00	–	–	–	–	–	–	0,30	0,00	0,30	88
–	–	0,02	0,00	–	–	–	–	–	0,07	9,13	0,83	8,30	89
–	0,00	1,93	19,07	38,99	–	–	–	–	10,30	143,60	0,13	143,47	90
–	–	–	–	–	–	–	–	–	–	0,00	–	0,00	91
–	–	0,02	0,70	17,48	–	–	–	–	0,01	25,39	–	25,39	92
–	–	0,00	0,04	0,78	–	–	–	–	–	1,15	–	1,15	93
–	–	0,04	0,07	0,19	–	–	–	–	0,19	26,17	0,03	26,14	94
–	–	0,00	0,04	0,02	–	–	–	–	–	0,29	0,01	0,28	95
–	–	0,34	2,12	6,02	–	–	–	–	0,10	9,41	–	9,41	96
–	–	0,07	0,01	0,01	–	–	–	–	0,01	1,62	0,04	1,58	97
–	–	0,34	15,24	14,49	–	–	–	–	0,00	30,78	–	30,78	98
–	–	–	0,27	–	–	–	–	–	0,00	1,45	0,00	1,45	99
–	–	0,00	0,00	–	–	–	–	–	0,00	4,79	0,02	4,78	100
–	–	0,00	0,00	–	–	–	–	–	0,00	3,83	0,02	3,81	101
–	–	0,05	0,49	0,02	–	–	–	–	0,02	1,53	0,00	1,53	102
–	0,00	0,60	0,02	–	–	–	–	–	9,76	35,05	0,01	35,04	103
–	–	0,46	0,07	–	–	–	–	–	0,19	2,14	–	2,14	104
0,01	0,01	11,83	0,00	–	0,76	0,06	0,01	0,17	146,91	1618,61	384,23	1234,39	105
–	–	–	–	–	–	–	–	–	–	1457,13	384,16	1072,98	106
0,01	0,01	11,83	0,00	–	0,76	0,06	0,01	0,17	146,91	161,48	0,07	161,41	107
–	–	–	–	–	–	–	–	–	–	–	–	–	108
0,01	0,02	15,68	28,89	70,41	0,76	0,06	0,01	0,17	172,67	2362,89	459,90	1902,99	109

4) Konzessionsabgaben nur bei Einzelplan "wirtschaftliche Unternehmen."– 5) Abzüglich Steuerbeteiligungen.– 6) Einschl. haushalts–

Lfd. Nr.	A u f g a b e n b e r e i c h	Rückflüsse von Darlehen			Ein- nahmen aus Ver- äuße- rung von Beteili- gungen	Ein- nahmen aus Ver- äuße- rung von Anlage- vermögen	Zuweisungen und Zuschüsse für Investitionen und Investitionsförderungsmaßnahmen			
		von Gemein- den/Gv	von and.öff. Bereich.	von sonstig. Bereich.			von Bund und Land	von Gemein- den/Gv	von and.öff. Bereich.	von sonstig. Bereich.
		71	72	73	74	75	76	77	78	79
1	Allgemeine Verwaltung	–	–	0,04	0,00	0,17	0,33	0,02	0,00	0,05
	davon:									
2	Gemeinde-, Kreis- und Bezirksorgane	–	–	–	–	0,02	–	–	–	0,00
3	Rechnungsprüfung	–	–	–	–	0,00	–	–	–	–
4	Hauptverwaltung	–	–	–	0,00	0,01	0,00	–	–	0,01
5	Finanzverwaltung	–	–	–	–	0,00	0,00	–	–	–
6	Besond. Dienststellen der allgem. Verwaltung	–	–	–	–	0,00	–	0,00	–	–
7	Einrichtungen für die gesamte Verwaltung	–	–	–	–	0,14	0,33	0,02	0,00	0,06
8	Einricht.u.Massnahmen f. Verw.-angehörige	–	–	0,04	–	0,00	–	–	–	–
9	Öffentliche Sicherheit und Ordnung	–	–	0,00	–	0,16	3,48	0,17	0,01	0,33
	davon:									
10	Polizei	–	–	–	–	–	–	–	–	–
11	Öffentliche Ordnung	–	–	0,00	–	0,00	0,05	0,01	–	0,10
12	Brandschutz	–	–	0,00	–	0,16	3,23	0,14	0,01	0,22
13	Katastrophenschutz, Zivilschutz	–	–	0,00	–	0,00	0,20	0,02	–	0,00
14	Rettungsdienst	–	–	0,00	–	–	0,00	0,00	–	0,00
15	Schulen	0,02	0,00	0,10	–	0,30	10,38	0,52	0,06	0,40
	davon:									
16	Schulverwaltung	–	–	–	–	0,00	0,03	0,00	–	–
17	Grund- und Hauptschulen	0,00	0,00	0,00	–	0,09	4,42	0,08	0,05	0,28
18	Realschulen	0,02	–	0,01	–	0,04	2,16	0,19	–	0,09
19	Gymnasien, Kollegs	–	0,00	–	–	0,04	2,18	0,16	0,00	0,01
20	Berufs-, Berufsfach-, Berufsaufbauschulen	–	–	0,00	–	0,02	0,51	0,02	–	0,02
21	Fachschulen, Fachakademien	–	–	–	–	0,00	0,03	0,01	–	0,00
22	Fachoberschulen, Berufsoberschulen	–	–	–	–	0,00	0,09	0,01	–	0,00
23	Förderschulen	–	–	0,08	–	0,01	0,37	0,03	–	0,00
24	Gesamtschulen, Schulzentren	–	–	–	–	0,00	0,57	0,01	0,00	–
25	Schülerbeförderung	–	–	–	–	0,00	0,02	0,00	–	0,00
26	Übrige schulische Aufgaben	–	–	0,00	–	0,09	0,01	0,02	–	0,00
27	Wissenschaft, Forschung, Kulturpflege	–	–	0,13	–	0,33	1,82	0,13	0,01	0,77
	davon:									
28	Verwaltung kultureller Angelegenheiten	–	–	–	–	0,00	0,09	–	–	0,03
29	Wissenschaft und Forschung	–	–	–	–	0,17	0,05	–	–	0,00
30	Nichtwissenschaftl. Museen, Sammlungen usw.	–	–	–	–	0,11	0,68	0,07	–	0,22
31	Zoologische und Botanische Gärten	–	–	–	–	0,01	–	–	–	–
32	Theater	–	–	0,00	–	0,00	0,16	–	–	0,05
33	Musikpflege (ohne Musikschulen)	–	–	0,00	–	0,00	0,00	0,00	–	0,00
34	Musikschulen	–	–	0,00	–	0,00	0,01	0,01	–	0,00
35	Heimat- und sonstige Kulturpflege	–	–	0,03	–	0,01	0,08	0,01	–	0,07
36	Volkshochschulen	–	–	–	–	0,00	0,00	–	–	0,00
37	Büchereien	–	–	–	–	0,00	0,10	0,00	0,00	0,06
38	Sonstige Volksbildung	–	–	0,08	–	–	0,01	–	–	–
39	Naturschutz und Landschaftspflege	–	–	0,00	–	0,03	0,18	0,01	0,00	0,11
40	Denkmalschutz und -pflege	–	–	0,00	–	0,00	0,40	0,02	0,00	0,12
41	Kirchliche Angelegenheiten	–	–	0,02	–	0,00	0,06	0,01	0,00	0,11
42	Soziale Sicherung	0,01	–	0,30	–	0,18	1,62	0,02	0,00	0,24
	davon:									
43	Allgemeine Sozialverwaltung	–	–	–	–	0,00	0,00	–	–	0,00
44	Verwalt.d. Grundsicherung f. Arbeitsuchende	–	–	–	–	–	0,00	–	–	0,01
45	Verwaltung der Jugendhilfe	–	–	–	–	0,00	–	–	–	0,00
46	Versicherungsamt	–	–	–	–	–	–	–	–	–
47	Lastenausgleichsverwaltung	–	–	–	–	–	–	–	–	–
48	Sozialhilfe nach d. Bundessozialhilfegesetz	–	–	–	–	–	–	–	–	–
49	Hilfen für Asylbewerber	–	–	–	–	–	–	–	–	–
50	Soziale Einrichtungen	–	–	0,18	–	0,07	0,02	0,00	–	0,02
51	Kriegsopferfürsorge u. ähnliche Massnahmen	–	–	–	–	–	–	–	–	–
52	Jugendhilfe nach dem KJHG	–	–	–	–	0,00	–	–	–	0,00
53	Einrichtungen der Jugendarbeit	–	–	0,00	–	0,00	0,03	0,00	0,00	0,12
54	Tageseinrichtungen für Kinder	–	–	0,01	–	0,10	1,54	0,01	0,00	0,05
55	Sonstige Einrichtungen der Jugendhilfe	–	–	0,00	–	0,00	0,01	–	–	0,01
56	Förderung der Wohlfahrtspflege	0,01	–	0,11	–	–	0,02	0,01	–	0,02
57	Hilfe f. Heimkehrer u. politische Häftlinge	–	–	–	–	–	–	–	–	–
58	Sonderschulgesetz	–	–	–	–	–	–	–	–	–
59	Sonstige soziale Angelegenheiten	–	–	–	–	–	–	–	–	–

1) Einschl. besondere Finanzierungsvorgänge.– 2) Ohne Verwaltungsgemeinschaften.– 3) Bezogen auf sämtliche Einwohner Bayerns.– mögens- und Verwaltungshaushalt; kalkulatorische Einnahmen.– 7) Bund, Land, Zweckverbände u.dgl., sonstiger öffentlicher

bereichen und nach Ausgabe-/Einnahmearten 1)
verbände insgesamt 2)
EUR JE EINWOHNER 3)–

Einnahmen aus Krediten und inneren Darlehen			Beiträge u. ähnl. Entg. sonst. Einn. d. Verm. h.	Bruttoeinnahmen des Vermögens des Haushalts	Abzüglich Zahlungen von Gemein-den/Gv	Be-reinigte Einnahmen des Vermögens des Haushalts 4)	Brutto-Einnahmen Verwalt.- u. Vermö-genshaus-halt zu-sammen 5)	Abzüg-lich Zahlun-gen von Gemein-den/Gv zusam-m.	Abzüg-lich haush.-techn. Verrech-nungen 6)	Be-reinigte Ein-nahmen zusammen	Abzüg-lich Zahlun-gen von anderen Ebenen 7)	Netto-ein-nahmen	Mehrausgaben (-) Mehreinnahmen (brutto)	Lfd. Nr.
von Gemein-den/Gv	von and. öff. Bereich	von sonst. Bereich												
80	81	82	83	84	85	86	87	88	89	90	91	92	93	
–	–	–	0,00	0,62	0,02	0,60	56,66	0,64	25,80	30,22	2,31	27,91	125,85–	1
–	–	–	–	0,02	–	0,02	2,04	0,00	1,45	0,59	0,02	0,56	22,54–	2
–	–	–	–	0,00	–	0,00	0,97	0,00	0,80	0,18	0,02	0,15	1,60–	3
–	–	–	–	0,01	–	0,01	15,70	0,09	9,03	6,59	0,86	5,72	40,34–	4
–	–	–	–	0,00	–	0,00	20,79	0,33	8,52	11,94	0,33	11,60	17,49–	5
–	–	–	–	0,00	0,00	0,00	1,60	0,04	0,14	1,42	0,41	1,01	4,52–	6
–	–	–	0,00	0,54	0,02	0,52	11,99	0,13	5,32	6,53	0,45	6,09	31,03–	7
–	–	–	–	0,04	–	0,04	3,57	0,04	0,54	2,98	0,21	2,78	8,34–	8
–	–	–	0,02	4,17	0,17	4,00	18,15	0,60	0,23	17,33	4,25	13,08	64,85–	9
–	–	–	–	–	–	–	0,15	0,01	–	0,14	0,14	–	5,53–	10
–	–	–	–	0,16	0,01	0,16	10,24	0,12	0,20	9,92	0,59	9,33	29,43–	11
–	–	–	0,00	3,77	0,14	3,62	7,29	0,43	0,03	6,83	3,30	3,53	28,46–	12
–	–	–	0,02	0,24	0,02	0,22	0,28	0,02	0,00	0,25	0,21	0,04	1,17–	13
–	–	–	–	0,00	0,00	0,00	0,19	0,00	–	0,19	0,01	0,17	0,27–	14
–	–	–	0,22	12,00	0,54	11,46	89,25	18,78	1,23	69,24	53,35	15,89	186,22–	15
–	–	–	–	0,04	0,00	0,04	0,57	0,05	0,18	0,34	0,15	0,19	7,37–	16
–	–	–	0,11	5,03	0,08	4,95	15,88	1,89	0,29	13,70	5,85	7,85	71,37–	17
–	–	–	0,01	2,51	0,21	2,30	9,21	2,14	0,04	7,03	6,10	0,93	18,29–	18
–	–	–	0,02	2,41	0,16	2,25	13,38	4,17	0,09	9,12	8,14	0,99	28,47–	19
–	–	–	0,01	0,58	0,02	0,56	20,30	8,18	0,12	12,01	10,69	1,31	28,92–	20
–	–	–	0,01	0,04	0,01	0,04	3,43	0,40	0,03	2,99	2,23	0,76	3,34–	21
–	–	–	0,01	0,11	0,01	0,10	2,12	0,77	0,03	1,32	1,20	0,12	3,78–	22
–	–	–	0,06	0,55	0,03	0,52	3,78	0,48	0,09	3,20	1,26	1,95	5,46–	23
–	–	–	0,00	0,58	0,01	0,58	1,68	0,09	0,18	1,41	1,22	0,19	2,67–	24
–	–	–	–	0,02	0,00	0,02	16,25	0,20	0,01	16,04	15,99	0,05	10,08–	25
–	–	–	0,00	0,11	0,02	0,10	2,62	0,40	0,17	2,05	0,50	1,56	6,47–	26
–	–	–	0,89	4,08	0,13	3,95	18,69	0,72	1,05	16,92	3,35	13,57	57,69–	27
–	–	–	–	0,11	–	0,11	0,49	0,02	0,05	0,42	0,11	0,31	2,88–	28
–	–	–	0,00	0,22	–	0,22	0,44	0,02	0,02	0,40	0,06	0,33	1,75–	29
–	–	–	0,02	1,10	0,07	1,03	2,46	0,15	0,02	2,29	0,72	1,56	8,62–	30
–	–	–	0,00	0,01	–	0,01	0,62	0,01	0,00	0,62	0,00	0,61	0,43–	31
–	–	–	0,81	1,02	–	1,02	2,82	0,05	0,81	1,96	0,52	1,44	9,83–	32
–	–	–	–	0,01	0,00	0,01	0,84	0,01	–	0,83	0,03	0,80	2,73–	33
–	–	–	0,00	0,02	0,01	0,01	3,39	0,28	0,02	3,09	0,59	2,50	5,54–	34
–	–	–	0,00	0,19	0,01	0,18	1,90	0,02	0,00	1,88	0,09	1,78	6,32–	35
–	–	–	0,00	0,01	–	0,01	2,50	0,07	0,05	2,38	0,20	2,19	4,04–	36
–	–	–	0,00	0,16	0,00	0,16	1,14	0,03	0,05	1,05	0,15	0,90	8,02–	37
–	–	–	–	0,08	–	0,08	0,31	0,00	0,00	0,30	0,01	0,29	0,99–	38
–	–	–	0,05	0,38	0,01	0,37	0,77	0,02	0,00	0,75	0,39	0,36	2,21–	39
–	–	–	0,00	0,55	0,02	0,53	0,78	0,03	0,00	0,76	0,41	0,35	3,14–	40
–	–	–	0,00	0,20	0,01	0,19	0,22	0,01	0,00	0,21	0,07	0,15	1,19–	41
–	–	–	0,85	3,22	0,02	3,19	206,83	51,07	1,02	154,74	94,85	59,89	400,13–	42
–	–	–	–	0,00	–	0,00	0,88	0,01	0,04	0,83	0,21	0,63	21,66–	43
–	–	–	–	0,01	–	0,01	6,30	0,00	0,04	6,26	0,75	5,50	2,31–	44
–	–	–	–	0,00	–	0,00	0,25	0,03	0,05	0,17	0,04	0,13	12,67–	45
–	–	–	–	–	–	–	0,00	0,00	–	0,00	–	0,00	0,60–	46
–	–	–	–	–	–	–	0,00	–	–	0,00	0,00	–	0,00–	47
–	–	–	–	–	–	–	103,89	45,34	–	58,54	26,50	32,04	242,74–	48
–	–	–	–	–	–	–	2,90	0,24	–	2,66	2,61	0,05	0,11–	49
–	–	–	0,25	0,55	0,00	0,55	3,54	0,21	0,27	3,06	0,15	2,92	6,25–	50
–	–	–	–	–	–	–	5,09	0,00	–	5,09	3,40	1,69	0,82–	51
–	–	–	0,00	0,00	–	0,00	8,97	4,09	0,01	4,88	1,47	3,41	53,15–	52
–	–	–	0,16	0,32	0,00	0,31	1,47	0,12	0,16	1,19	0,12	1,07	11,89–	53
–	–	–	0,06	1,78	0,01	1,77	27,32	0,73	0,09	26,50	15,52	10,98	72,28–	54
–	–	–	0,38	0,39	–	0,39	1,74	0,18	0,37	1,19	0,16	1,03	3,30–	55
–	–	–	–	0,16	0,01	0,15	0,43	0,08	0,00	0,34	0,05	0,30	15,43–	56
–	–	–	–	–	–	–	0,00	–	–	0,00	0,00	–	–	57
–	–	–	–	–	–	–	0,02	–	–	0,02	0,02	–	0,01–	58
–	–	–	–	–	–	–	44,03	0,05	–	43,98	43,84	0,14	43,09–	59

4) Einschl. haushaltstechnische Verrechnungen.– 5) Abzüglich Steuerbeteiligungen.– 6) Innere Verrechnungen; Zuführungen von Ver-Bereich.

Lfd. Nr.	A u f g a b e n b e r e i c h	Rückflüsse von Darlehen			Ein- nahmen aus Ver- äuße- rung von Beteili- gungen	Ein- nahmen aus Ver- äuße- rung von Anlage- vermögen	Zuweisungen und Zuschüsse für Investitionen und Investitionsförderungsmaßnahmen			
		von Gemein- den/Gv	von and.öff. Bereich.	von sonstig. Bereich.			von Bund und Land	von Gemein- den/Gv	von and.öff. Bereich.	von sonstig. Bereich.
		71	72	73	74	75	76	77	78	79
60	Gesundheit, Sport, Erholung	0,00	–	0,99	1,46	4,81	1,92	0,32	0,06	0,44
	davon:									
61	Gesundheitsverwaltung	–	–	0,00	–	0,00	–	–	–	–
62	Krankenhäuser	–	–	0,74	1,44	4,15	0,69	0,03	0,03	0,01
63	Sonst.Einricht.u.Maßn.d.Gesundheitspflege	–	–	0,01	0,01	0,00	–	0,00	–	0,00
64	Förderung des Sports	0,00	–	0,14	–	0,01	0,01	0,00	–	0,02
65	Eigene Sportstätten	–	–	0,04	–	0,06	0,42	0,24	0,01	0,09
66	Badeanstalten	–	–	0,05	–	0,19	0,30	0,01	0,01	0,04
67	Park- und Gartenanlagen	–	–	–	0,01	0,36	0,25	0,00	–	0,17
68	Sonstige Erholungseinrichtungen	–	–	0,00	–	0,04	0,25	0,03	0,01	0,10
69	Bau- und Wohnungswesen, Verkehr	0,03	0,02	5,09	0,09	24,37	23,00	0,96	0,10	1,59
	davon:									
70	Bauverwaltung	–	–	–	–	0,00	0,00	0,00	–	–
71	Städtebaul. Planung, Städtebauförderung, Vermessung, Bauordnung	–	–	0,03	–	0,95	3,54	0,03	0,00	0,21
72	Wohnungsbauförderung und Wohnungsfürsorge	0,01	0,02	5,02	0,08	21,66	0,13	0,00	–	0,05
73	Gemeindestraßen	0,02	–	–	0,00	1,47	10,32	0,27	0,10	1,10
74	Kreisstraßen	–	–	–	–	0,11	4,35	0,45	0,00	0,10
75	Bundes- und Staatsstraßen	–	–	–	–	0,01	2,66	–	–	0,09
76	Straßenbeleuchtung	–	–	–	–	0,04	0,01	–	–	0,01
77	Straßenreinigung	–	–	0,00	–	0,05	–	0,00	–	–
78	Parkeinrichtungen	–	–	0,04	–	0,01	0,63	0,01	–	0,01
79	Wasserläufe, Wasserbau	–	–	0,00	–	0,08	1,37	0,20	0,00	0,02
80	Öffentl.Einrichtungen, Wirtschaftsförderung	0,00	0,01	0,63	0,06	6,82	7,36	0,80	0,24	1,08
	davon:									
81	Abwasserbeseitigung	–	0,01	0,19	0,01	0,12	6,15	0,66	0,20	0,28
82	Abfallbeseitigung	–	–	0,01	0,02	0,02	0,20	0,06	0,02	0,02
83	Märkte	–	–	0,08	–	0,00	–	–	–	0,00
84	Schlacht- und Viehhöfe	–	–	–	–	0,01	–	–	–	–
85	Bestattungswesen	–	–	0,00	–	0,03	0,01	0,00	–	0,09
86	Sonstige öffentliche Einrichtungen	–	–	0,00	0,00	0,02	0,28	0,01	–	0,06
87	Hilfsbetriebe der Verwaltung	–	–	0,22	–	0,28	0,00	0,00	–	0,00
88	Förderung der Land- und Forstwirtschaft	–	–	0,01	–	0,01	0,19	0,00	0,01	0,09
89	Fremdenverkehr, sonstige Förderung v.Wirt- schaft und Verkehr	0,00	–	0,13	0,03	6,33	0,52	0,07	0,00	0,54
90	Wirtschaftliche Unternehmen, allgemeines Grund- und Sondervermögen	–	0,01	1,72	11,67	31,62	10,30	0,25	0,03	0,37
	davon:									
91	Verwaltung der wirtschaftlichen Unternehmen	–	–	–	–	–	–	–	–	–
92	Elektrizitätsversorgung	–	–	0,02	0,25	0,19	0,00	–	–	0,01
93	Gasversorgung	–	–	0,01	0,00	0,00	0,00	–	–	0,01
94	Wasserversorgung	–	0,01	0,43	–	0,22	0,85	0,04	0,03	0,06
95	Fernwärmeversorgung	–	–	0,02	–	–	0,00	–	–	0,01
96	Kombinierte Versorgungsunternehmen	–	–	0,68	0,10	–	–	–	–	–
97	Verkehrsunternehmen	–	–	0,14	0,00	0,04	8,26	0,13	–	0,05
98	Komb. Versorgungs- und Verkehrsunternehmen	–	–	0,30	10,83	0,00	0,04	0,04	–	–
99	Unternehmen der Wirtschaftsförderung	–	–	0,09	0,00	0,03	0,08	0,00	–	0,03
100	Land- und Forstwirtschaftliche Unternehmen	–	–	–	0,00	0,15	0,03	0,00	–	0,01
101	Kur- und Badebetriebe	–	–	0,02	0,00	0,01	0,22	0,00	–	0,01
102	Sonstige wirtschaftliche Unternehmen	–	–	0,00	0,29	0,02	0,02	–	0,00	0,00
103	Allgemeines Grundvermögen	–	0,00	0,00	0,02	30,91	0,80	0,03	0,00	0,16
104	Allgemeines Sondervermögen	–	–	0,02	0,18	0,04	0,00	0,00	–	0,03
105	Allgemeine Finanzwirtschaft	–	–	–	–	–	9,22	–	–	–
106	Steuern (netto), allg.Zuweisungen u.Umlagen	–	–	–	–	–	9,22	–	–	–
107	Sonstige allgemeine Finanzwirtschaft	–	–	–	–	–	–	–	–	–
108	Abwicklung der Vorjahre	–	–	–	–	–	–	–	–	–
109	I n s g e s a m t	0,06	0,05	9,00	13,27	68,76	69,44	3,18	0,50	5,26

1) Einschl. besondere Finanzierungsvorgänge.– 2) Ohne Verwaltungsgemeinschaften.– 3) Bezogen auf sämtliche Einwohner Bayerns.–
mögens- und Verwaltungshaushalt; kalkulatorische Einnahmen.– 7) Bund, Land, Zweckverbände u.dgl., sonstiger öffentlicher

bereichen und nach Ausgabe-/Einnahmearten 1)
verbände insgesamt 2)
EUR JE EINWOHNER 3)–

Einnahmen aus Krediten und inneren Darlehen			Beiträge u. ähnl. Entg. sonst. Einn. d. Verm. h.	Bruttoeinnahmen des Vermögen des Haushalts	Abzüglich Zahlungen von Gemein-den/Gv	Be-reinigte Einnahmen des Vermögen des Haushalts 4)	Brutto-Einnahmen Verwalt.- u. Vermögen-shaus-halt zu-sammen 5)	Abzüg-lich Zahlun-gen von Gemein-den/Gv zusam-m.	Abzüg-lich haush.-techn. Verrech-nungen 6)	Be-reinigte Ein-nahmen zusammen	Abzüg-lich Zahlun-gen von anderen Ebenen 7)	Netto-ein-nahmen	Mehrausgaben (-) Mehreinnahmen (brutto)	Lfd. Nr.
von Gemein-den/Gv	von and. öff. Bereich	von sonst. Bereich												
80	81	82	83	84	85	86	87	88	89	90	91	92	93	
–	–	–	0,11	10,09	0,32	9,77	35,35	0,73	3,29	31,33	6,84	24,49	85,86–	60
–	–	–	0,00	0,00	–	0,00	4,72	0,02	0,01	4,69	4,32	0,37	0,40	61
–	–	–	0,00	7,10	0,03	7,07	9,46	0,08	0,73	8,65	0,74	7,92	30,04–	62
–	–	–	0,01	0,03	0,00	0,03	2,75	0,01	0,02	2,72	0,09	2,63	1,76–	63
–	–	–	0,01	0,19	0,00	0,19	0,53	0,01	0,04	0,48	0,10	0,38	9,44–	64
–	–	–	0,01	0,89	0,24	0,65	5,40	0,41	0,56	4,43	0,64	3,79	11,83–	65
–	–	–	0,02	0,61	0,01	0,61	5,69	0,15	0,22	5,32	0,34	4,98	10,57–	66
–	–	–	0,05	0,83	0,00	0,83	4,34	0,01	1,68	2,66	0,29	2,36	19,94–	67
–	–	–	0,01	0,44	0,03	0,41	2,46	0,05	0,02	2,39	0,33	2,06	2,68–	68
–	–	–	22,46	77,70	0,99	76,71	122,76	1,29	6,34	115,13	34,94	80,19	171,04–	69
–	–	–	–	0,01	0,00	0,00	5,69	0,03	1,65	4,00	0,11	3,89	22,09–	70
–	–	–	0,42	5,16	0,03	5,14	10,58	0,05	0,30	10,23	3,99	6,24	21,58–	71
–	–	–	0,09	27,06	0,01	27,05	29,00	0,02	0,03	28,95	0,21	28,74	7,04	72
–	–	–	19,13	32,41	0,29	32,12	49,23	0,38	3,03	45,83	18,92	26,91	88,21–	73
–	–	–	0,00	5,02	0,45	4,57	8,14	0,56	0,23	7,35	6,56	0,79	12,46–	74
–	–	–	0,01	2,76	–	2,76	2,95	–	–	2,95	2,83	0,12	3,92–	75
–	–	–	0,06	0,13	–	0,13	0,69	0,00	0,00	0,69	0,01	0,68	13,98–	76
–	–	–	0,39	0,43	0,00	0,43	5,49	0,02	1,10	4,37	0,03	4,34	8,96–	77
–	–	–	2,35	3,03	0,01	3,03	8,72	0,01	0,00	8,71	0,63	8,08	3,76	78
–	–	–	0,02	1,70	0,20	1,49	2,27	0,22	0,01	2,05	1,65	0,40	10,64–	79
–	–	–	25,14	42,14	0,80	41,34	207,01	4,72	28,56	173,74	11,30	162,43	55,26–	80
–	–	–	21,99	29,61	0,66	28,96	94,30	1,90	6,29	86,10	6,70	79,40	13,82–	81
–	–	–	2,81	3,15	0,06	3,09	51,43	1,78	3,44	46,20	0,72	45,48	1,45–	82
–	–	–	–	0,08	–	0,08	1,26	0,00	0,04	1,22	0,00	1,22	0,27–	83
–	–	–	–	0,01	–	0,01	0,52	0,00	0,00	0,51	–	0,51	0,75–	84
–	–	–	0,13	0,26	0,00	0,26	13,76	0,04	0,39	13,34	0,13	13,21	5,69–	85
–	–	–	0,01	0,39	0,01	0,38	2,86	0,03	0,20	2,62	0,30	2,32	5,45–	86
–	–	–	0,02	0,53	0,00	0,53	25,35	0,06	17,93	7,36	0,22	7,14	11,36–	87
–	–	–	0,03	0,35	0,00	0,34	0,65	0,00	0,04	0,60	0,25	0,36	2,56–	88
–	–	–	0,15	7,77	0,07	7,70	16,90	0,90	0,23	15,77	2,97	12,79	13,92–	89
–	–	–	24,18	80,14	0,25	79,90	223,75	0,38	12,16	211,21	11,96	199,25	17,92	90
–	–	–	–	–	–	–	0,00	–	0,00	0,00	0,00	0,00	0,01–	91
–	–	–	0,09	0,55	–	0,55	25,94	–	0,04	25,90	0,00	25,90	17,90	92
–	–	–	0,02	0,04	–	0,04	1,19	–	0,00	1,19	0,00	1,18	0,61	93
–	–	–	7,05	8,69	0,04	8,65	34,86	0,07	0,66	34,13	1,00	33,14	3,76–	94
–	–	–	0,05	0,07	–	0,07	0,36	0,01	0,02	0,33	0,00	0,33	0,31–	95
–	–	–	0,09	0,86	–	0,86	10,28	–	0,10	10,18	0,09	10,08	6,99	96
–	–	–	–	8,62	0,13	8,49	10,24	0,17	–	10,07	8,68	1,38	16,54–	97
–	–	–	0,00	11,21	0,04	11,17	41,99	0,04	0,00	41,94	0,73	41,21	13,07	98
–	–	–	0,01	0,25	0,00	0,25	1,70	0,00	0,02	1,68	0,08	1,60	3,25–	99
–	–	–	0,01	0,21	0,00	0,21	5,00	0,02	0,14	4,85	0,23	4,62	0,57–	100
–	–	–	0,00	0,25	0,00	0,25	4,08	0,02	0,05	4,01	0,27	3,74	4,91–	101
–	–	–	0,00	0,33	–	0,33	1,86	0,00	0,00	1,86	0,04	1,82	0,32–	102
–	–	–	16,15	48,08	0,03	48,04	83,13	0,04	10,50	72,58	0,83	71,75	9,58	103
–	–	–	0,71	0,98	0,00	0,98	3,12	0,00	0,63	2,48	0,00	2,48	0,56–	104
0,13	2,05	120,73	325,41	457,54	0,13	457,41	2076,15	384,36	343,56	1348,23	281,83	1066,41	1151,35	105
–	–	–	–	9,22	–	9,22	1466,36	384,16	1,33	1080,87	279,00	801,87	1073,33	106
0,13	2,05	120,73	325,41	448,32	0,13	448,19	609,80	0,20	342,24	267,36	2,83	264,53	105,87	107
–	–	–	–	–	–	–	–	–	–	–	–	–	27,85–	108
0,13	2,05	120,73	399,28	691,71	3,38	688,34	3054,61	463,28	423,24	2168,09	504,98	1663,12	22,39	109

4) Einschl. haushaltstechnische Verrechnungen.– 5) Abzüglich Steuerbeteiligungen.– 6) Innere Verrechnungen; Zuführungen von Ver-Bereich.

Lfd. Nr.	Aufgabenbereich	Per- sonal- aus- gaben	Unterh. d.Grund- stücke u.d.son- stig.un- bewegl. Vermög.	Geräte, Ausstat- tungs-u. Ausrü- st.-,Ge- brauchs- gegenst.	Mieten und Pachten	Bewirt- schaftg. d.Grund- stücke, baulich. Anlagen usw.	Haltung von Fahr- zeugen	Weitere Verwal- tungs-u. Be- triebs- ausgaben	Sonstige Ge- schäfts- und Sach- ausgaben	Erstattung gaben des tungsbaus an öffentl. Bereich
		1	2	3	4	5	6	7	8	9
1	Allgemeine Verwaltung	458153	9900	9535	33072	15063	623	21028	49085	7354
2	darunter:									
2	Hauptverwaltung	123221	183	1161	9252	1160	229	29	22275	5464
3	Finanzverwaltung	97559	268	727	5143	972	33	2500	6895	47
4	Öffentliche Sicherheit und Ordnung	372052	4699	3828	10082	7190	3415	18698	16296	56306
5	darunter:									
5	Öffentliche Ordnung	175147	664	1291	8050	2438	151	14877	12337	3798
6	Brandschutz	175295	3943	2437	1457	4640	3194	3622	3561	82
7	Schulen	654857	70363	10732	35891	109034	340	77533	31852	29118
8	darunter:									
8	Grund- und Hauptschulen	–	–	–	–	–	–	–	–	–
9	Realschulen	80038	7924	1048	5537	8457	12	3347	856	2161
10	Gymnasien, Kollegs	146346	15078	1841	5086	25024	32	7530	1676	3698
11	Berufsschulen	249524	8746	1920	5339	16520	37	10080	3894	18523
12	Förderschulen	3001	2079	329	256	3456	5	971	475	425
13	Schülerbeförderung	237	–	–	–	–	2	31786	–	–
14	Wissenschaft, Forschung, Kulturpflege	176923	11344	2695	18833	15929	310	47561	11901	736
15	darunter:									
15	Theater, Musikpflege, Musikschulen	54573	1546	621	3908	2052	51	15135	2823	24
16	Heimat- und sonst. Kulturpflege	3788	1196	80	830	1257	11	5869	991	5
17	Volksbildung	58915	1383	993	8677	2675	126	10217	4275	4
18	Naturschutz, Landschaftspflege, Denkmalschutz und -pflege	6449	2609	120	333	2186	4	760	182	–
19	Soziale Sicherung	538191	19430	6106	44358	24862	189	30371	15806	20738
20	darunter:									
20	Allgemeine Sozialverwaltung 4)	109712	725	2161	15291	2599	23	7248	4094	18
21	Verw. d. Grundsicherung f. Arbeitsuchende	58418	113	191	380	65	3	307	559	39
22	Verwaltung der Jugendhilfe	61660	479	865	2416	285	34	356	1851	–
23	Sozialhilfe nach dem BSHG	–	–	–	–	–	–	–	–	8351
24	Hilfen für Asylbewerber	–	–	–	–	–	–	–	–	2
25	Soziale Einrichtungen	24586	5799	304	18322	6664	29	1876	4135	–
26	Kriegsopferfürsorge und ähnliche Maßnahmen	–	–	–	–	–	–	–	–	–
27	Jugendhilfe nach dem KJHG	5102	–	51	151	76	19	2196	430	12115
28	Einrichtungen der Jugendhilfe	273371	12315	2525	7785	15170	81	18380	4630	214
29	Förderung der Wohlfahrtspflege	–	–	–	–	–	–	–	–	–
30	Gesundheit, Sport, Erholung	153358	36067	2060	8263	18124	3327	14769	9325	311
31	darunter:									
31	Krankenhäuser	13449	140	36	3204	359	–	30	509	303
32	Förderung des Sports, eigene Sportstätten	18869	7627	493	949	8662	305	2813	1664	–
33	Badeanstalten	4956	768	129	132	345	12	2172	1104	–
34	Park- und Gartenanlagen	80864	24994	1080	1690	7936	2907	5409	4771	8
35	Bau- und Wohnungswesen, Verkehr	377749	123081	3621	19859	28158	9138	74549	19235	326
36	darunter:									
36	Bauverwaltung	108569	1471	980	6012	1716	1045	25281	3356	–
37	Städtebauliche Planung, Städtebauförde- rung, Vermessung, Bauordnung	109654	90	986	6568	894	99	5543	7787	38
38	Gemeinde-, Kreis-, Bundes- u. Staatsstraßen	76025	93440	969	1422	21204	2755	12225	5002	254
39	Straßenbeleuchtung und -reinigung	50834	20229	520	1233	849	4997	30028	1325	30
40	Öffentl. Einrichtungen, Wirtsch.-förderung	149780	19405	2368	8458	10820	8386	72236	13767	1452
41	darunter:									
41	Abwasserbeseitigung	17646	5512	399	3618	2615	516	10504	362	53
42	Abfallbeseitigung	11313	916	543	401	472	1103	25264	2107	1182
43	Bestattungswesen	44191	9245	513	995	2661	1334	21460	4594	197
44	Wirtsch.Unternehmen, allg.Grund-u.Sonderverm.	25507	17085	349	6691	24463	197	10050	22931	39
45	darunter:									
45	Versorgungsunternehmen	6902	–	–	3	–	–	–	2697	–
46	Verkehrsunternehmen	2864	115	5	155	169	7	363	146	–
47	Allgemeines Grundvermögen	4644	11817	95	5836	21012	32	2906	8393	–
48	Allgemeines Sondervermögen	826	2201	20	31	1002	1	4785	8721	25
49	Allgemeine Finanzwirtschaft	–	–	–	–	–	–	–	–	–
50	davon:									
50	Steuern (netto), allg.Zuweis.u.Umlagen	–	–	–	–	–	–	–	–	–
51	Sonstige allgemeine Finanzwirtschaft	–	–	–	–	–	–	–	–	–
52	Abwicklung der Vorjahre	–	–	–	–	–	–	–	–	–
53	I n s g e s a m t 5)	2906571	311373	41294	185508	253643	25926	366795	190198	116380

1) Einschl. besond. Finanzierungsvorgänge.– 2) Zinsausgaben nur unter "Sonstige allgemeine Finanzwirtschaft".– 3) Ohne ausgleichsverwaltung, Versicherungsamt.– 5) Einschl. besond. Finanzierungsvorgänge, ohne durchlaufende Gelder (Fußnote 3) und

von Aus- Verwal- halts	Kalkulatorische Kosten		Zu- schüsse f. lf. Zw. an sozi- ale oder ähnli. Einricht	Zuweis.u.sonst. Zusch.f.lf.Zw., allg.Zuw.,Umlg.		Schuldendienst- hilfen		Soziale Leistun- gen Zins- ausgaben 2)	Sonstige Ausgaben des Ver- waltungs- haus- halts	Brutto- ausgaben des Ver- waltungs- haushalts 3)	Gewährung von Darlehen		Erwerb von Be- teili- gungen, Kapi- talein- lagen	Erwerb von Sach- ver- mögen	Lfd. Nr.
	an sonst. Bereich	Ab- schrei- bung	Verzins Anlage- kapital	an öffentl. Bereich	an sonst. Bereich	an öffentl. Bereich	an sonst. Bereich				an öffentl. Bereich	an sonst. Bereich			
10	11	12	13	14	15	16	17	18	19	20	21	22	23	24	
85325	19968	30299	657	-	1489	-	-	-	5695	747244	-	457	-	17660	1
14548	-	-	-	-	-	-	-	-	-	177523	-	-	-	2809	2
63167	-	-	-	-	-	-	-	-	5687	182998	-	-	-	3166	3
18926	154	253	591	555	798	-	10	-	-	513852	-	-	-	12265	4
15793	29	41	402	1	575	-	10	-	-	235603	-	-	-	2817	5
2915	121	211	18	-	203	-	-	-	-	201699	-	-	-	7706	6
47727	61750	104520	2434	10713	7432	-	51	-	220	1254567	-	-	-	25834	7
-	-	-	-	-	-	-	-	-	-	-	-	-	-	-	8
1583	6380	12470	165	-	25	-	-	-	6	130008	-	-	-	2220	9
5703	12149	21951	220	2211	199	-	-	-	31	248775	-	-	-	3018	10
9882	8933	14397	115	5346	3479	-	9	-	5	356750	-	-	-	4396	11
771	1694	2600	664	187	125	-	-	-	1	17038	-	-	-	558	12
584	1	-	-	-	-	-	-	-	-	32611	-	-	-	-	13
13434	10307	21003	13116	14015	115786	-	-	-	9793	483685	-	-	9642	8554	14
3879	3005	5907	3457	6528	81201	-	-	-	9690	194402	-	-	9642	670	15
719	2665	4535	3248	32	12294	-	-	-	11	37531	-	-	-	2090	16
3517	1852	3385	4204	82	16958	-	-	-	-	117262	-	-	-	1560	17
854	26	35	109	3997	363	-	-	-	33	18061	-	-	-	397	18
585505	25827	40367	219062	73	2253	-	1319	800159	151	2374769	-	1918	-	7369	19
20627	-	-	-	-	-	-	-	-	-	162498	-	-	-	1099	20
3557	-	-	-	-	-	-	-	-	-	63631	-	-	-	39	21
2254	-	-	-	-	-	-	-	-	90	70289	-	-	-	353	22
498824	-	-	81	-	-	-	-	444525	-	951780	-	-	-	-	23
-	-	-	-	-	-	-	-	21903	-	21905	-	-	-	-	24
14866	5375	4663	-	-	1293	-	-	-	6	87920	-	150	-	197	25
-	-	-	-	-	-	-	-	-	-	2846	-	-	-	-	26
278	-	-	13893	-	784	-	-	326333	2	361431	-	-	-	53	27
44935	20452	35704	152332	73	177	-	468	-	52	588664	-	-	-	5627	28
-	-	-	52756	-	-	-	852	-	-	53608	-	1768	-	-	29
21095	19544	36791	29066	75187	29343	-	373	-	346	457351	-	2203	44536	9632	30
2305	-	-	-	75091	5074	-	353	-	-	100852	-	1128	44521	142	31
4132	5093	8853	23024	-	17076	-	18	-	90	99667	-	1075	-	2846	32
537	1050	1415	-	-	6658	-	-	-	79	19357	-	-	-	69	33
11192	12882	24711	100	-	404	-	-	-	177	179126	-	-	15	5954	34
121126	109106	299855	-	534	9501	-	343	0	16833	1213016	-	15076	6946	43374	35
7407	20	5	-	-	41	-	-	-	6	155908	-	-	-	1690	36
7511	1303	8358	-	515	1210	-	-	-	11931	162486	-	-	-	11643	37
88429	60473	188542	-	-	3351	-	-	-	138	554229	-	-	-	11025	38
15062	13733	8031	-	-	-	-	-	0	4356	151228	-	-	-	2135	39
42461	31115	43052	570	17904	32774	-	78	16	10941	465583	-	381	137	18327	40
7517	18187	27906	-	6431	1322	-	-	-	5904	107768	-	-	-	668	41
17861	2475	1183	-	9100	1532	-	-	14	3826	79291	-	-	-	977	42
5713	4862	7531	1	-	60	-	-	1	301	103659	-	-	-	8960	43
5029	33783	151634	15	510	148718	-	7500	-	15709	470209	-	90488	247300	118419	44
128	-	-	-	-	2152	-	-	-	-	11882	-	-	3598	1	45
141	16277	36025	-	5	106584	-	-	-	-	162857	-	1436	1304	323	46
1862	13313	100035	-	-	5306	-	-	-	10915	186165	-	-	-	116323	47
699	944	4725	15	-	758	-	-	-	4716	29470	-	-	96	188	48
-	-	-	-	680288	-	-	-	19061	510623	1209971	-	-	-	-	49
-	-	-	-	680288	-	-	-	-	-	680288	-	-	-	-	50
-	-	-	-	-	-	-	-	19061	510623	529683	-	-	-	-	51
-	-	-	-	-	-	-	-	-	-	-	-	-	-	-	52
940627	311554	727773	265512	799777	348096	-	9674	819235	570311	9190248	-	110524	308561	261434	53

Lfd. Nr.	Aufgabenbereich	Bau- maß- nahmen	Zuweisungen und Zuschüsse f. Investitionen		Tilgung von Krediten bzw. Rückz. Inn. Darl.		Sonstige Ausgaben des Ver- mögens- haus- halts	Brutto- ausgaben des Ver- mögens- haus- halts	Brutto- ausgaben des Verwaltungs- und Vermögens- haushalts zusammen 2)
			an öffentl. Bereich	an sonstige Bereiche	an öffentl. Bereich	an sonstige Bereiche			
			25	26	27	28			
1	Allgemeine Verwaltung	19026	—	—	—	—	—	37143	784387
2	darunter:								
3	Hauptverwaltung	104	—	—	—	—	—	2913	180436
	Finanzverwaltung	—	—	—	—	—	—	3166	186164
4	Öffentliche Sicherheit und Ordnung	9964	21	3270	—	—	—	25520	539372
5	darunter:								
6	Öffentliche Ordnung	4458	—	3266	—	—	—	10541	246144
	Brandschutz	5391	—	—	—	—	—	13097	214796
7	Schulen	124610	947	544	—	—	186	152120	1406687
8	darunter:								
9	Grund- und Hauptschulen	—	—	—	—	—	—	—	—
10	Realschulen	11148	—	—	—	—	6	13374	143382
	Gymnasien, Kollegs	21292	377	—	—	—	30	24717	273493
11	Berufsschulen	28768	460	60	—	—	5	33690	390440
12	Förderschulen	2011	73	5	—	—	1	2647	19685
13	Schülerbeförderung	—	—	—	—	—	—	—	32611
14	Wissenschaft, Forschung, Kulturpflege	23711	221	13108	—	—	216	55452	539137
15	darunter:								
16	Theater, Musikpflege, Musikschulen	4961	177	267	—	—	68	15785	210187
17	Heimat- und sonst. Kulturpflege	4402	—	11997	—	—	3	18492	56023
18	Volksbildung	2475	—	88	—	—	—	4123	121385
	Naturschutz, Landschaftspflege, Denkmalschutz und -pflege	1664	—	630	—	—	33	2724	20785
19	Soziale Sicherung	29033	—	31164	—	—	9548	79033	2453802
20	darunter:								
21	Allgemeine Sozialverwaltung 4)	5	—	—	—	—	—	1104	163602
22	Verw. d. Grundsicherung f. Arbeitsuchende	—	—	—	—	—	—	39	63669
23	Verwaltung der Jugendhilfe	—	—	—	—	—	—	353	70642
24	Sozialhilfe nach dem BSHG	—	—	—	—	—	—	—	951780
25	Hilfen für Asylbewerber	—	—	—	—	—	—	—	21905
26	Soziale Einrichtungen	710	—	995	—	—	3148	5200	93120
27	Kriegsopferfürsorge und ähnliche Maßnahmen	—	—	—	—	—	—	—	2846
28	Jugendhilfe nach dem KJHG	—	—	27	—	—	2	82	361513
29	Einrichtungen der Jugendhilfe	28319	—	9320	—	—	6397	49664	638327
	Förderung der Wohlfahrtspflege	—	—	20822	—	—	—	22590	76198
30	Gesundheit, Sport, Erholung	22406	3616	14474	—	—	330	97197	554548
31	darunter:								
32	Krankenhäuser	550	3611	4823	—	—	—	54775	155627
33	Förderung des Sports, eigene Sportstätten	4020	—	5348	—	—	65	13353	113021
34	Badeanstalten	1055	—	1200	—	—	—	2324	21681
	Park- und Gartenanlagen	15122	—	42	—	—	211	21344	200470
35	Bau- und Wohnungswesen, Verkehr	251039	1465	22323	—	—	12372	352596	1565612
36	darunter:								
37	Bauverwaltung	9	—	—	—	—	—	1698	157607
38	Städtebauliche Planung, Städtebauförde- rung, Vermessung, Bauordnung	21343	92	15972	—	—	1253	50303	212789
39	Gemeinde-, Kreis-, Bundes- u. Staatsstraßen	217340	114	6	—	—	0	228484	782713
	Straßenbeleuchtung und -reinigung	4999	—	212	—	—	4749	12095	163323
40	Öffentl. Einrichtungen, Wirtsch.-förderung	37230	127	4230	—	—	18778	79209	544792
41	darunter:								
42	Abwasserbeseitigung	27544	127	67	—	—	8570	36977	144744
43	Abfallbeseitigung	1519	—	20	—	—	6606	9082	88373
	Bestattungswesen	1937	—	33	—	—	2533	13464	117122
44	Wirtsch. Unternehmen, allg. Grund- u. Sonderverm.	106173	769	36120	—	—	217093	816362	1286571
45	darunter:								
46	Versorgungsunternehmen	—	—	—	—	—	—	3600	15481
47	Verkehrsunternehmen	87247	756	24253	—	—	—	115319	278176
48	Allgemeines Grundvermögen	15659	—	10594	—	—	210095	352671	538837
	Allgemeines Sondervermögen	1910	6	77	—	—	6980	9258	38727
49	Allgemeine Finanzwirtschaft	—	—	—	8030	483847	456270	948147	2158118
50	davon:								
51	Steuern (netto), allg. Zuweis. u. Umlagen	—	—	—	—	—	—	—	680288
52	Sonstige allgemeine Finanzwirtschaft	—	—	—	8030	483847	187476	679353	1209037
	Abwicklung der Vorjahre	—	—	—	—	—	268794	268794	268794
53	I n s g e s a m t 5)	623193	7164	125233	8030	483847	714793	2642779	11833027

1) Einschl. besond. Finanzierungsvorgänge. – 2) Ohne Zivilschutz f. Rechnung des Bundes, Ausbildungsförderung, Wohngeld u. ohne
5) Einschl. besond. Finanzierungsvorgänge, ohne durchlaufende Gelder (Fußnote 2) und ohne bzw. abzüglich Steuerbeteiligung.

Steuern (netto)3) st. ähnl. Einnahmen Gebühren Zweckgeb. Abgaben	Ein- nahmen aus Verkauf	Mieten und Pach- ten	Sonst. Verwal- tungs- und Be- triebs- ein- nahmen	Erstattungen von Ausgaben d. Verwaltungshaushalts				Allgemeine Zuweisungen, Umlagen, Zuweisungen und Zuschüsse für laufende Zwecke				Zins- einnahmen			Lfd. Nr.
				von Bund u. Land	von Gemein- den/Gv	von and. öff. Bereich	von sonst. Bereich	von Bund u. Land	von Gemein- den/Gv	von and. öff. Bereich	von sonst. Bereich	von Gemein- den/Gv	von and. öff. Bereichen	von sonstigen Bereichen	
33	34	35	36	37	38	39	40	41	42	43	44	45	46	47	
35247	6473	39701	11556	6332	1152	2450	251501	689	38	-	1907	-	-	2698	1
8479	4264	139	3215	2650	413	546	66487	147	34	-	920	-	-	-	2
1079	62	17	1333	4	70	1090	92538	141	-	-	27	-	-	-	3
93381	439	1756	10362	2979	1706	576	5490	2522	58	-	279	-	0	5	4
83181	366	516	1320	1052	33	461	1483	2405	-	-	237	-	-	-	5
10194	73	1212	9028	24	1489	-	2705	102	51	-	41	-	-	-	6
13268	3797	11188	4510	4813	124330	6427	3999	287668	477	-	2465	-	18	22	7
-	40	571	385	60	9730	-	-	-	-	-	-	-	-	-	8
992	271	1443	470	154	31337	3090	257	43406	-	-	11	-	-	-	9
1552	352	1951	1355	2466	70478	1070	1229	67505	-	-	39	-	18	-	10
2380	14	349	95	2	1999	-	20	111411	-	-	492	-	-	3	11
43	-	-	15	-	41	10	8	209	-	-	545	-	-	-	12
9	-	-	-	-	-	-	-	19481	296	-	-	-	-	-	13
50288	2520	11893	2369	705	634	2919	3946	5913	636	13	8207	-	-	147	14
21854	281	1464	454	3	203	2711	449	4704	182	-	2062	-	-	108	15
1531	184	6383	240	1	-	-	72	25	24	0	741	-	-	-	16
16319	255	1585	329	640	287	23	2207	918	81	-	1647	-	-	-	17
295	5	628	290	10	-	-	259	78	8	-	400	-	-	36	18
49444	12984	16037	4091	189603	331665	36	27621	72419	6128	66	3884	-	-	94	19
243	6	3718	807	690	-	28	277	1490	-	66	612	-	-	-	20
1	-	-	2	8516	-	-	25601	-	-	-	-	-	-	-	21
28	0	4	352	17	-	-	709	68	-	-	108	-	-	-	22
-	-	-	-	153099	311951	0	-	-	-	-	-	-	-	-	23
-	-	-	-	17514	2431	-	-	-	-	-	-	-	-	-	24
3276	157	9797	504	295	2297	-	77	437	9	-	552	-	-	5	25
-	-	-	-	1640	16	-	-	-	-	-	-	-	-	-	26
664	10	76	365	6715	14062	-	4	554	-	-	430	-	-	-	27
45232	12811	2443	2056	585	446	8	954	67278	6035	-	1138	-	-	0	28
-	-	-	-	-	325	-	-	275	85	-	402	-	-	88	29
21010	2832	11075	10723	320	219	345	24985	19764	14	187	994	-	-	711	30
77	-	82	26	14	-	146	7189	-	-	-	-	-	-	-	31
3690	65	4953	1588	267	20	73	4815	988	1	-	309	-	-	190	32
2152	12	399	438	7	-	-	710	-	-	-	7	-	-	480	33
6202	2002	1153	8197	33	-	-	10812	4	-	-	270	-	-	36	34
155327	6440	11858	31684	1586	7	174	34659	28345	3	-	198	-	-	8800	35
12173	6055	933	10710	2	-	46	16833	353	-	-	6	-	-	-	36
31044	166	204	3626	116	-	26	1751	3384	3	-	45	-	-	85	37
23385	159	8544	8252	1097	2	-	7191	24377	-	-	111	-	-	1	38
46691	53	139	6518	3	3	101	8155	-	-	-	10	-	-	413	39
231767	33009	10526	19141	1278	3095	1770	68212	7278	203	-	2492	-	-	875	40
80849	146	132	413	4	2355	1180	18437	6	-	-	626	-	-	142	41
70256	1643	339	689	1	64	572	3306	-	202	-	545	-	-	289	42
66293	25405	1141	2406	997	419	-	3362	21	-	-	561	-	-	67	43
11258	5968	120555	9974	38	-	-	10227	11079	-	-	122	-	-	18545	44
-	-	-	1	-	-	-	6331	1029	-	-	-	-	-	2013	45
200	94	2538	85	-	-	-	322	1434	-	-	10	-	-	807	46
1981	53	106148	5244	-	-	-	728	-	-	-	17	-	-	7449	47
8200	74	3295	2598	-	-	-	0	-	-	-	80	-	-	4667	48
4198103	-	-	21276	-	-	-	-	824514	-	-	-	-	4	61693	49
4198103	-	-	-	-	-	-	-	824514	-	-	-	-	-	-	50
-	-	-	21276	-	-	-	-	-	-	-	-	-	4	61693	51
-	-	-	-	-	-	-	-	-	-	-	-	-	-	-	52
4859093	74460	234589	125685	207653	462808	14696	430639	1260191	7557	266	20548	-	22	93591	53

Lfd. Nr.	Aufgabenbereich	Gewinn- Anteile, Ersatz v. soz.Lstg. ausserh. von Einr.	Konzess.- Abgaben 2) Ersatz v. soz.Lstg. in Ein- richtg.	Schuldendienst- hilfen			Sonst. Ein- nahmen d.Ver- waltungs- haus- halts	Brutto- ein- nahmen des Ver- waltungs- haushalts 3)	Rückflüsse von Darlehen	
		48	49	von Bund und Land	von Gemein- den/Gv	von sonst. Bereich	53	54	Gemein- den/Gv	von and.öff Bereich
1	Allgemeine Verwaltung	–	–	–	–	–	64934	424677	–	–
2	darunter:									
3	Hauptverwaltung	–	–	–	–	–	46	87341	–	–
3	Finanzverwaltung	–	–	–	–	–	64888	161250	–	–
4	Öffentliche Sicherheit und Ordnung	–	–	–	–	–	1595	121148	–	–
5	darunter:									
5	Öffentliche Ordnung	–	–	–	–	–	1595	92650	–	–
6	Brandschutz	–	–	–	–	–	–	24920	–	–
7	Schulen	–	–	–	–	–	28	463009	–	–
8	darunter:									
9	Grund- und Hauptschulen	–	–	–	–	–	–	–	–	–
9	Realschulen	–	–	–	–	–	–	55691	–	–
10	Gymnasien, Kollegs	–	–	–	–	–	2	106139	–	–
11	Berufsschulen	–	–	–	–	–	2	193189	–	–
12	Förderschulen	–	–	–	–	–	–	3278	–	–
13	Schülerbeförderung	–	–	–	–	–	–	19860	–	–
14	Wissenschaft, Forschung, Kulturpflege	18	–	–	–	–	803	91009	–	–
15	darunter:									
15	Theater, Musikpflege, Musikschulen	–	–	–	–	–	67	34541	–	–
16	Heimat- und sonst. Kulturpflege	–	–	–	–	–	–	9201	–	–
17	Volksbildung	–	–	–	–	–	427	24717	–	–
18	Naturschutz, Landschaftspflege, Denkmalschutz und –pflege	8	–	–	–	–	89	2106	–	–
19	Soziale Sicherung	25742	11159	–	–	–	9537	760510	–	–
20	darunter:									
20	Allgemeine Sozialverwaltung 4)	–	–	–	–	–	9	7946	–	–
21	Verw. d. Grundsicherung f. Arbeitsuchende	–	–	–	–	–	–	34120	–	–
22	Verwaltung der Jugendhilfe	–	–	–	–	–	–	1286	–	–
23	Sozialhilfe nach dem BSHG	22368	1106	–	–	–	–	488524	–	–
24	Hilfen für Asylbewerber	279	21	–	–	–	–	20245	–	–
25	Soziale Einrichtungen	–	–	–	–	–	3142	20547	–	–
26	Kriegsopferfürsorge und ähnliche Maßnahmen	463	1	–	–	–	–	2121	–	–
27	Jugendhilfe nach dem KJHG	2499	10030	–	–	–	–	35408	–	–
28	Einrichtungen der Jugendhilfe	–	–	–	–	–	6386	145371	–	–
29	Förderung der Wohlfahrtspflege	–	–	–	–	–	–	1176	–	–
30	Gesundheit, Sport, Erholung	2382	–	–	–	–	175	95737	–	–
31	darunter:									
31	Krankenhäuser	–	–	–	–	–	–	7534	–	–
32	Förderung des Sports, eigene Sportstätten	–	–	–	–	–	54	17012	–	–
33	Badeanstalten	2382	–	–	–	–	–	6587	–	–
34	Park- und Gartenanlagen	–	–	–	–	–	67	28776	–	–
35	Bau- und Wohnungswesen, Verkehr	1844	–	–	–	–	19998	300921	–	–
36	darunter:									
36	Bauverwaltung	–	–	–	–	–	29	47140	–	–
37	Städtebauliche Planung, Städtebauförde- rung, Vermessung, Bauordnung	–	–	–	–	–	11020	51469	–	–
38	Gemeinde-, Kreis-, Bundes- u. Staatsstraßen	–	–	–	–	–	35	73152	–	–
39	Straßenbeleuchtung und –reinigung	–	–	–	–	–	717	62803	–	–
40	Öffentl. Einrichtungen, Wirtsch.–förderung	39973	–	–	–	–	8394	428011	–	–
41	darunter:									
41	Abwasserbeseitigung	39425	–	–	–	–	3136	146850	–	–
42	Abfallbeseitigung	545	–	–	–	–	3317	81770	–	–
43	Bestattungswesen	–	–	–	–	–	981	101653	–	–
44	Wirtsch.Unternehmen, allg.Grund-u.Sonderverm.	215772	214104	–	–	–	123362	741003	–	–
45	darunter:									
45	Versorgungsunternehmen	19866	46453	–	–	–	52	75746	–	–
46	Verkehrsunternehmen	–	67	–	–	–	–	5557	–	–
47	Allgemeines Grundvermögen	–	–	–	–	–	120907	242528	–	–
48	Allgemeines Sondervermögen	233	–	–	–	–	2306	21454	–	–
49	Allgemeine Finanzwirtschaft	–	–	299	–	–	1099862	6205753	–	–
50	davon:									
50	Steuern (netto), allg.Zuweis.u.Umlagen	–	–	–	–	–	–	5022617	–	–
51	Sonstige allgemeine Finanzwirtschaft	–	–	299	–	–	1099862	1183135	–	–
52	Abwicklung der Vorjahre	–	–	–	–	–	–	–	–	–
53	I n s g e s a m t 5)	285731	225263	299	–	–	1328689	9631779	–	–

1) Einschl. besond. Finanzierungsvorgänge.– 2) Nur bei wirtschaftl. Unternehmen.– 3) Ohne Zivilschutz f. Rechnung des Bundes, rungsamt.– 5) Einschl. besond. Finanzierungsvorgänge, ohne durchlaufende Gelder (Fußnote 3), abzüglich Steuerbeteiligung.

von sonst. Bereich	Ein- nahmen aus Ver- äuße- rung von Beteili- gungen	Ein- nahmen aus Ver- äuße- rung von Anlage- vermögen	Zuweisungen und Zuschüsse für Investitionen und Investitionsförds.-Maßnahmen				Ein- nahmen aus Kredit u. inn. Dar- lehen	Beiträ- ge u. ä. Entgelte sonstige Einn. des Vermög. haushalt	Brutto- ein- nahmen des Ver- mögens- haus- halts	Brutto- einnahmen Verwalt.- u. Vermö- genshaus- halt zu- sammen 3)	Mehrausgaben (-), Mehreinnahmen (brutto)			Lfd.
			von Bund u. Land	von Gemein- den/Gv	von and. öff. Bereich	von sonst. Bereich					ins- gesamt	Verwal- tungs- haushalt	Vermö- gens- haushalt	
57	58	59	60	61	62	63	64	65	66	67	68	69	70	
496	-	715	460	12	-	310	-	-	1992	426669	357718-	322567-	35151-	1
-	-	42	1	-	-	89-	-	-	47-	87295	93142-	90182-	2959-	2
-	-	10	5	-	-	-	-	-	14	161264	24900-	21748-	3151-	3
-	-	83	5958	61	-	1324	-	-	7426	128575	410797-	392703-	18094-	4
-	-	2	667	56	-	1231	-	-	1955	94605	151539-	142954-	8586-	5
-	-	81	4904	6	-	73	-	-	5064	29984	184812-	176779-	8033-	6
148	-	165	20918	209	-	702	-	793	22935	485943	920744-	791559-	129185-	7
-	-	-	-	-	-	-	-	-	-	-	-	-	-	8
-	-	-	2195	-	-	15	-	6	2216	57906	85476-	74317-	11158-	9
-	-	2	5159	-	-	46	-	30	5237	111376	162117-	142637-	19480-	10
52	-	63	2590	26	-	26	-	79	2835	196025	194415-	163561-	30855-	11
96	-	-	609	161	-	2	-	1	869	4147	15538-	13760-	1778-	12
-	-	-	-	-	-	-	-	-	-	19860	12750-	12750-	-	13
263	-	176	5367	239	-	3039	-	10328	19412	110422	428715-	392676-	36039-	14
-	-	16	1878	-	-	490	-	9847	12231	46772	163415-	159861-	3554-	15
243	-	2	615	-	-	457	-	3	1320	10521	45502-	28330-	17172-	16
-	-	6	99	-	-	567	-	41	713	25430	95954-	92545-	3410-	17
15	-	5	175	0	-	362	-	261	818	2923	17862-	15955-	1907-	18
699	-	73	7985	52	-	354	-	10185	19348	779858	1673943-	1614258-	59685-	19
-	-	4	3	-	-	24	-	-	32	7977	155624-	154552-	1072-	20
-	-	-	37	-	-	-	-	-	37	34157	29513-	29511-	1-	21
-	-	3	-	-	-	0	-	-	3	1289	69353-	69004-	350-	22
-	-	-	-	-	-	-	-	-	-	488524	463256-	463256-	-	23
-	-	-	-	-	-	-	-	-	-	20245	1660-	1660-	-	24
206	-	4	78	-	-	2	-	3148	3438	23985	69135-	67373-	1762-	25
-	-	-	-	-	-	-	-	-	-	2121	726-	726-	-	26
-	-	5	-	-	-	45	-	2	52	35461	326052-	326022-	30-	27
129	-	57	7866	25	-	280	-	7035	15392	160763	477564-	443293-	34271-	28
364	-	-	-	27	-	2	-	-	393	1568	74629-	52432-	22197-	29
5014	-	47412	807	-	-	2562	-	734	56528	152265	402283-	361614-	40669-	30
4333	-	43002	-	-	-	-	-	-	47335	54869	100758-	93318-	7440-	31
679	-	160	70	-	-	40	-	90	1040	18052	94968-	82655-	12313-	32
-	-	-	165-	-	-	-	-	-	165-	6422	15258-	12769-	2489-	33
-	-	4247	799	-	-	1718	-	529	7293	36069	164401-	150350-	14052-	34
45105	509	40243	77914	40	-	8243	-	79381	251434	552355	1013257-	912096-	101161-	35
-	-	8	9	-	-	-	-	-	18	47158	110449-	108768-	1681-	36
313	-	10314	18066	27	-	1009	-	4240	33969	85438	127351-	111017-	16334-	37
-	-	1208	58230	13	-	6828	-	42546	108824	181976	600737-	481077-	119660-	38
14-	-	688	-	-	-	-	-	5103	5777	68579	94744-	88426-	6318-	39
5218	100	10250	2869	365	1170	1271	-	21159	42402	470413	74379-	37572-	36807-	40
73	-	184	1849	310	1170	914	-	12170	16671	163521	18776	39082	20306-	41
1-	65	42	231-	-	-	-	-	6544	6419	88189	184-	2478	2663-	42
-	-	289	8	-	-	70	-	1280	1646	103299	13823-	2006-	11817-	43
7634	138464	213142	86373	340	-	490	-	207123	653565	1394568	107997	270794	162797-	44
4220	-	-	-	-	-	-	-	-	4220	79966	64485	63864	621	45
31	-	-	85495	-	-	-	-	-	85495	91051	187124-	157300-	29824-	46
161	2204	212090	149	45	-	155	-	200365	412836	655363	116527	56362	60164	47
-	-	241	-	13	-	164	-	6679	9462	30916	7811-	8015-	204	48
-	-	-	22500	-	-	-	586103	965182	1573786	7779539	5621420	4995782	625638	49
-	-	-	22500	-	-	-	-	-	22500	5045117	4364830	4342330	22500	50
-	-	-	-	-	-	-	586103	965182	1551286	2734421	1525385	653452	871933	51
-	-	-	-	-	-	-	-	-	-	-	268794-	-	268794-	52
64575	139073	312258	231151	1317	1170	18296	586103	1294885	2648828	12280607	447580	441531	6050	53

Lfd. Nr.	Aufgabenbereich	Per- sonal- aus- gaben	Unterh. d.Grund- stücke u.d.son- stig.un- bewegl. Vermög.	Geräte, Ausstat- tungs-u. Ausrü- st.-,Ge- brauchs- gegenst.	Mieten und Pachten	Bewirt- schaftg. d.Grund- stücke, baulich. Anlagen usw.	Haltung von Fahr- zeugen	Weitere Verwal- tungs-u. Be- triebs- ausgaben	Sonstige Ge- schäfts- und Sach- ausgaben	Erstattung gaben des tungsbaus an öffentl. Bereich
		1	2	3	4	5	6	7	8	9
1	Allgemeine Verwaltung	982473	17168	11468	13334	35270	3974	65655	188622	2300
2	darunter:									
3	Hauptverwaltung	352545	40	2444	1887	151	1238	16178	108102	1099
3	Finanzverwaltung	243200	3	728	305	33	33	7375	21479	366
4	Öffentliche Sicherheit und Ordnung	230107	8046	16447	1902	16076	15044	28117	32906	6796
5	darunter:									
5	Öffentliche Ordnung	195904	372	757	871	421	69	21846	16165	5255
6	Brandschutz	30916	7237	15448	906	15517	14759	4635	15365	1479
7	Schulen	221890	66789	17342	19083	165784	1311	337337	55168	205714
8	darunter:									
8	Grund- und Hauptschulen	–	–	–	–	–	–	–	–	–
9	Realschulen	18425	8967	2238	3304	20845	41	10198	2030	22672
10	Gymnasien, Kollegs	19204	13433	2237	1994	28757	66	11861	2450	47972
11	Berufsschulen	30080	7425	2274	2186	17174	52	9393	2041	88746
12	Förderschulen	5984	2806	666	2389	7515	18	2635	1021	4084
13	Schülerbeförderung	4495	143	1	21	8	696	265427	60	2984
14	Wissenschaft, Forschung, Kulturpflege	128652	8961	2546	4716	8729	191	39762	15405	2099
15	darunter:									
15	Theater, Musikpflege, Musikschulen	50430	712	539	768	1514	28	7556	2391	1068
16	Heimat- und sonst. Kulturpflege	4635	1268	329	529	766	45	13181	2478	25
17	Volksbildung	39698	951	804	2348	3042	43	8654	5200	222
18	Naturschutz, Landschaftspflege, Denkmalschutz und -pflege	12261	3708	142	237	603	53	3663	2972	52
19	Soziale Sicherung	521533	17650	3892	7434	22699	554	20880	11566	22308
20	darunter:									
20	Allgemeine Sozialverwaltung 5)	64456	–	106	121	54	13	802	2358	99
21	Verw. d. Grundsicherung f. Arbeitsuchende	38645	66	135	662	183	0	252	682	128
22	Verwaltung der Jugendhilfe	86324	2	98	121	81	44	650	2447	191
23	Sozialhilfe nach dem BSHG	–	–	–	–	–	–	–	–	5532
24	Hilfen für Asylbewerber	–	–	–	–	–	–	–	–	–
25	Soziale Einrichtungen	4351	1531	58	2355	1902	68	2207	466	234
26	Kriegsopferfürsorge und ähnliche Maßnahmen	–	–	–	–	–	–	–	–	97
27	Jugendhilfe nach dem KJHG	2471	–	14	94	52	15	286	765	14767
28	Einrichtungen der Jugendhilfe	323516	16051	3477	4080	20426	414	16682	4825	1186
29	Förderung der Wohlfahrtspflege	–	–	–	–	–	–	–	–	–
30	Gesundheit, Sport, Erholung	151711	43168	5344	6237	34075	3596	42477	28848	2631
31	darunter:									
31	Krankenhäuser	3828	284	134	177	395	–	757	652	7
32	Förderung des Sports, eigene Sportstätten	22981	13607	1296	2821	19071	699	5674	7230	1841
33	Badeanstalten	40919	9807	1527	313	10749	86	27212	10917	522
34	Park- und Gartenanlagen	38458	15301	1525	173	1449	2195	2870	1007	2
35	Bau- und Wohnungswesen, Verkehr	497038	222674	10519	4565	8618	39148	105371	54792	5092
36	darunter:									
36	Bauverwaltung	172827	90	423	282	138	393	1674	5048	1324
37	Städtebauliche Planung, Städtebauförde- rung, Vermessung, Bauordnung	64523	8	239	223	54	90	2858	42701	65
38	Gemeinde-, Kreis-, Bundes- u. Staatsstraßen	237801	184383	8185	1584	6566	35678	8677	4342	3230
39	Straßenbeleuchtung und -reinigung	16442	28004	1405	235	529	2966	90955	734	349
40	Öffentl. Einrichtungen, Wirtsch.-förderung	451009	92333	13492	7893	43835	36486	392710	64323	67784
41	darunter:									
41	Abwasserbeseitigung	73213	56123	4504	366	14602	1967	65705	25906	22469
42	Abfallbeseitigung	44319	8835	683	3318	3307	2351	266560	9388	39582
43	Bestattungswesen	21518	9639	540	344	4253	482	9453	1072	136
44	Wirtsch.Unternehmen, allg.Grund-u.Sonderverm.	109106	66163	6210	9390	49781	5828	144278	102944	3934
45	darunter:									
45	Versorgungsunternehmen	46751	27800	3951	1618	3006	3213	112430	82334	2365
46	Verkehrsunternehmen	1633	175	65	209	158	260	3003	656	118
47	Allgemeines Grundvermögen	11370	26252	545	4051	40111	81	2932	4982	15
48	Allgemeines Sondervermögen	86	298	4	–	292	3	339	186	24
49	Allgemeine Finanzwirtschaft	–	–	–	–	–	–	–	–	–
50	davon:									
50	Steuern (netto), allg.Zuweis.u.Umlagen	–	–	–	–	–	–	–	–	–
51	Sonstige allgemeine Finanzwirtschaft	–	–	–	–	–	–	–	–	–
52	Abwicklung der Vorjahre	–	–	–	–	–	–	–	–	–
53	I n s g e s a m t 6)	3293519	542952	87259	74555	384868	106133	1176589	554574	318657

1) Einschl. besond. Finanzierungsvorgänge.– 2) Ohne Verwaltungsgemeinschaften.– 3) Zinsausgaben nur unter "Sonstige allgemeine Jugendhilfe- und Lastenausgleichsverwaltung, Versicherungsamt.– 6) Einschl. besond. Finanzierungsvorgänge, ohne durchlaufende

von Aus- Verwal- halts	Kalkulatorische Kosten		Zu- schüsse f. lf. Zw. an sozi- ale oder ähnli. Einricht	Zuweis.u.sonst. Zusch.f.lf.Zw., allg.Zuw.,Umlg.		Schuldendienst- hilfen		Soziale Leistun- gen Zins- ausgaben 3)	Sonstige Ausgaben des Ver- waltungs- haus- halts	Brutto- ausgaben des Ver- waltungs- haushalts 4)	Gewährung von Darlehen		Erwerb von Be- teilli- gungen, Kapi- talein- lagen	Erwerb von Sach- ver- mögen	Lfd. Nr.
	an sonst. Bereich	Ab- schrei- bung	Verzins Anlage- kapital	an öffentl. Bereich	an sonst. Bereich	an öffentl. Bereich	an sonst. Bereich				an öffentl. Bereich	an sonst. Bereich			
10	11	12	13	14	15	16	17	18	19	20	21	22	23	24	
11045	1252	1011	77	752	569	24	–	–	10944	1345938	–	32	–	36306	1
1800	1	0	1	22	7	–	–	–	312	485828	–	–	–	3651	2
1065	–	–	–	708	–	–	–	–	10627	285924	–	–	–	823	3
6784	2422	2630	2173	2550	2305	–	52	–	0	374354	–	1306	–	62770	4
2619	29	8	708	869	198	–	–	–	0	246092	–	–	–	1494	5
3509	2270	2318	566	568	1981	–	–	–	–	117475	–	1306	–	59311	6
48279	21520	21447	9007	267894	4242	1797	483	–	770	1465858	2309	4206	–	47050	7
–	–	–	–	–	–	–	–	–	–	–	–	–	–	–	8
4604	624	707	2381	5734	802	118	–	–	104	103796	110	6	–	8093	9
4675	4032	537	2756	20268	539	292	–	–	108	161180	294	–	–	6556	10
4582	6886	7530	9	11469	147	–	–	–	2	189995	–	–	–	8345	11
1909	134	129	2084	787	894	–	420	–	10	33485	–	–	–	1272	12
13190	713	31	–	296	9	–	–	–	–	288075	–	–	–	388	13
15451	2828	3367	33524	20472	12409	20	21	–	287	299442	28	145	182	14965	14
2377	834	1016	17640	5101	2032	–	1	–	265	94273	28	16	50	1208	15
5528	381	580	1669	388	2533	–	1	–	8	34344	–	114	34	1794	16
2345	442	603	11747	2241	2327	–	10	–	5	80683	–	–	73	3534	17
2774	219	177	476	7814	2376	4	9	–	0	37541	–	–	–	5241	18
427883	6533	9986	363061	4006	3481	13	126	712804	21	2156429	–	798	213	12527	19
698	–	–	–	–	–	–	–	–	–	68707	–	82	–	123	20
2702	–	–	–	–	–	–	–	–	–	43456	–	–	–	71	21
157	–	–	–	–	–	–	–	–	–	90115	–	–	–	185	22
401396	–	–	–	–	–	–	–	353836	–	760764	–	–	–	–	23
–	–	–	–	–	–	–	–	15516	–	15516	–	–	–	–	24
797	1048	1416	281	–	2448	–	–	–	17	19180	–	–	213	2385	25
–	–	–	–	–	–	–	–	–	–	3378	–	–	–	–	26
283	–	–	19259	499	80	–	–	3281	–	374703	–	–	–	15	27
21818	5485	8569	320370	3430	881	13	59	336116	–	751287	–	61	–	9742	28
–	–	–	23149	77	51	–	66	–	–	23344	–	655	–	–	29
50991	27555	26033	37485	162404	82450	330	2048	–	373	707756	–	20152	968	15172	30
371	1861	134	183	156743	68451	–	773	–	289	235039	–	17568	194	903	31
9357	6322	8575	34555	575	3982	–	326	–	–	138912	–	1073	740	7356	32
7745	16840	15118	93	2492	8238	330	510	–	67	153485	–	–	25	1621	33
25286	450	503	31	6	99	–	439	–	–	89795	–	1210	9	2960	34
141675	6013	6784	–	2169	2506	56	1309	–	6332	1114660	–	3515	2512	210595	35
1127	14	1	–	–	–	–	–	–	4	183344	–	–	–	1207	36
1101	20	1	–	641	275	–	–	–	6028	118829	–	185	–	6378	37
97057	2976	4234	–	62	378	–	–	–	223	595378	–	–	–	75384	38
37314	863	374	–	18	9	–	–	–	31	180229	–	–	–	2749	39
156134	154294	191884	2359	119287	83799	11338	625	4	35933	1925523	–	1226	3727	104490	40
67305	107902	141912	–	72906	6616	11001	13	3	12553	685067	–	210	2223	8169	41
45338	17657	7619	–	37220	1095	8	–	–	23175	510456	–	600	–	2884	42
19068	10678	24108	73	45	54	–	23	2	158	101644	–	–	–	3000	43
65926	65901	76326	12	5879	35335	1563	763	6	7382	756728	500	6882	22722	181099	44
42928	49674	48194	–	4355	6542	265	286	6	4692	440411	500	4106	15741	7215	45
983	506	311	–	487	11203	594	19	–	–	20381	–	–	623	149	46
11131	5531	16452	–	11	300	82	276	–	840	124959	–	69	542	166863	47
236	3	2	12	5	730	–	–	–	797	3015	–	–	68	471	48
–	–	–	–	4215676	–	–	–	11385	1764203	5991264	–	–	–	–	49
–	–	–	–	4215676	–	–	–	–	–	4215676	–	–	–	–	50
–	–	–	–	–	–	–	–	11385	1764203	1775588	–	–	–	–	51
–	–	–	–	–	–	–	–	–	–	–	–	–	–	–	52
924169	288317	339467	447697	4801089	227096	15141	5426	724199	1826245	16137952	2837	38262	30325	684975	53

Lfd. Nr.	Aufgabenbereich	Bau- maß- nahmen	Zuweisungen und Zuschüsse f. Investitionen		Tilgung von Krediten bzw. Rückz. Inn. Darl.		Sonstige Ausgaben des Ver- mögens- haus- halts	Brutto- ausgaben des Ver- mögens- haus- halts	Brutto- ausgaben des Verwaltungs- und Vermögens- haushalts zusammen 3)
			an öffentl. Bereich	an sonstige Bereiche	an öffentl. Bereich	an sonstige Bereiche			
			25	26	27	28			
1	Allgemeine Verwaltung	46245	1527	210	—	—	—	84321	1430259
2	darunter:								
3	Hauptverwaltung	104	97	2	—	—	—	3853	489681
	Finanzverwaltung	18	—	—	—	—	—	841	286765
4	Öffentliche Sicherheit und Ordnung	52173	3069	1258	—	—	—	120575	494929
5	darunter:								
6	Öffentliche Ordnung	198	34	169	—	—	—	1895	247987
	Brandschutz	49594	2272	540	—	—	—	113022	230498
7	Schulen	372840	29566	5244	—	—	598	461814	1927672
8	darunter:								
9	Grund- und Hauptschulen	—	—	—	—	—	—	—	—
10	Realschulen	78699	6128	2170	—	—	98	95304	199100
11	Gymnasien, Kollegs	67394	12325	32	—	—	108	86708	247888
12	Berufsschulen	13331	561	—	—	—	2	22238	212234
13	Förderschulen	7833	197	2255	—	—	10	11567	45052
	Schülerbeförderung	588	—	—	—	—	—	976	289051
14	Wissenschaft, Forschung, Kulturpflege	50446	3175	12598	—	—	171	81709	381151
15	darunter:								
16	Theater, Musikpflege, Musikschulen	1277	50	322	—	—	—	2951	97224
17	Heimat- und sonst. Kulturpflege	6925	0	658	—	—	14	9539	43884
18	Volksbildung	4836	13	276	—	—	—	8732	89414
	Naturschutz, Landschaftspflege, Denkmalschutz und -pflege	14675	604	2363	—	—	24	22908	60449
19	Soziale Sicherung	57403	243	39086	—	—	239	110509	2266938
20	darunter:								
21	Allgemeine Sozialverwaltung 5)	—	—	113	—	—	—	319	69026
22	Verw. d. Grundsicherung f. Arbeitsuchende	12	—	—	—	—	—	83	43540
23	Verwaltung der Jugendhilfe	—	—	—	—	—	—	185	90299
24	Sozialhilfe nach dem BSHG	—	—	—	—	—	—	—	760764
25	Hilfen für Asylbewerber	—	—	—	—	—	—	—	15516
26	Soziale Einrichtungen	3894	18	3133	—	—	16	9659	28838
27	Kriegsopferfürsorge und ähnliche Maßnahmen	—	—	—	—	—	—	—	3378
28	Jugendhilfe nach dem KJHG	—	5	518	—	—	—	538	375241
29	Einrichtungen der Jugendhilfe	53496	173	15811	—	—	223	79507	830794
	Förderung der Wohlfahrtspflege	—	47	19511	—	—	—	20212	43556
30	Gesundheit, Sport, Erholung	97910	16188	53243	—	—	232	203864	911620
31	darunter:								
32	Krankenhäuser	2959	13903	25244	—	—	29	60800	295840
33	Förderung des Sports, eigene Sportstätten	52625	975	23543	—	—	78	86389	225301
34	Badeanstalten	23635	522	1500	—	—	125	27428	180913
	Park- und Gartenanlagen	6435	—	1606	—	—	0	12220	102014
35	Bau- und Wohnungswesen, Verkehr	685009	11134	33736	—	—	479	946979	2061640
36	darunter:								
37	Bauverwaltung	65	—	—	—	—	—	1272	184616
38	Städtebauliche Planung, Städtebauförde- rung, Vermessung, Bauordnung	40661	20	21734	—	—	2	68979	187808
39	Gemeinde-, Kreis-, Bundes- u. Staatsstraßen	590089	7568	2924	—	—	260	676224	1271603
	Straßenbeleuchtung und -reinigung	12950	—	3412	—	—	123	19234	199463
40	Öffentl. Einrichtungen, Wirtsch.-förderung	574008	27828	25173	—	—	55080	791533	2717056
41	darunter:								
42	Abwasserbeseitigung	447039	22635	11777	—	—	24933	516985	1202052
43	Abfallbeseitigung	25902	622	183	—	—	29619	59810	570266
	Bestattungswesen	19710	51	361	—	—	392	23514	125158
44	Wirtsch. Unternehmen, allg. Grund- u. Sondervedm.	275921	3885	10251	—	—	10064	511326	1268054
45	darunter:								
46	Versorgungsunternehmen	140345	2085	3160	—	—	7747	180899	621309
47	Verkehrsunternehmen	33518	550	125	—	—	—	34965	55346
48	Allgemeines Grundvermögen	81849	78	479	—	—	634	250514	375473
	Allgemeines Sondervermögen	678	—	426	—	—	1267	2909	5924
49	Allgemeine Finanzwirtschaft	—	—	—	38310	833063	1591152	2462525	8453789
50	davon:								
51	Steuern (netto), allg. Zuweis. u. Umlagen	—	—	—	—	—	—	—	4215676
52	Sonstige allgemeine Finanzwirtschaft	—	—	—	38310	833063	1513046	2384419	4160007
	Abwicklung der Vorjahre	—	—	—	—	—	78106	78106	78106
53	I n s g e s a m t 6)	2211956	96615	180798	38310	833063	1658014	5775155	21913107

1) Einschl. besond. Finanzierungsvorgänge.– 2) Ohne Verwaltungsgemeinschaften.– 3) Ohne Zivilschutz f. Rechnung des Bundes, gleichsverwaltung, Versicherungsamt.– 6) Einschl. besond. Finanzierungsvorgänge, ohne durchlaufende Gelder (Fußnote 3) und

Steuern (netto)4) st. ähnl. Einnahmen Gebühren Zweckgeb. Abgaben	Ein- nahmen aus Verkauf	Mieten und Pach- ten	Sonst. Verwal- tungs- und Be- triebs- ein- nahmen	Erstattungen von Ausgaben d. Verwaltungshaushalts				Allgemeine Zuweisungen, Umlagen, Zuweisungen und Zuschüsse für laufende Zwecke				Zins- einnahmen			Lfd. Nr.
				von Bund u. Land	von Gemein- den/Gv	von and. öff. Bereich	von sonst. Bereich	von Bund u. Land	von Gemein- den/Gv	von and. öff. Bereich	von sonst. Bereich	von Gemein- den/Gv	von and. öff. Bereichen	von sonstigen Bereichen	
33	34	35	36	37	38	39	40	41	42	43	44	45	46	47	
21922	3541	15363	10395	3665	6331	10466	133813	205	134	564	1653	–	–	3	1
11410	1867	195	3224	295	618	6563	77617	30	11	347	873	–	–	–	2
2822	27	161	2536	68	4018	2660	30873	20	–	123	260	–	–	–	3
30189	363	4206	3162	2796	3217	209	5899	774	335	48	1822	–	–	0	4
24007	214	829	711	2379	1390	156	2396	170	30	43	217	–	–	–	5
6182	149	3179	2367	106	1725	28	3482	569	299	5	888	–	–	–	6
30556	2063	68984	9941	2256	92931	5553	13245	209123	5505	301	1234	–	0	29	7
–	–	–	–	–	–	–	–	–	–	–	–	–	–	–	8
3926	179	1465	1364	121	13125	209	826	5259	1191	0	37	–	–	–	9
5022	112	1407	992	173	18240	331	925	2857	450	47	24	–	0	–	10
1661	718	2477	1632	614	29127	490	2281	7715	1667	27	419	–	–	–	11
371	53	1371	308	86	992	–	330	1178	43	3	21	–	–	28	12
176	–	8	216	12	1754	484	228	174713	262	1	–	–	–	–	13
50713	2266	5256	3405	727	1847	371	2985	7335	4027	730	6145	–	2	28	14
27713	106	944	610	1	969	–	694	4299	2710	95	1447	–	2	1	15
4807	1313	2282	1067	9	11	9	262	103	157	16	1478	–	–	13	16
14440	127	820	808	6	189	208	827	1176	644	117	862	–	–	1	17
428	143	407	339	703	75	124	285	1421	147	367	1108	–	–	0	18
79256	1912	13048	4345	155443	245984	323	47319	109481	4225	1387	6332	27	–	664	19
7	12	59	420	102	90	47	1149	110	–	21	102	–	–	–	20
–	–	1	703	3	14	–	42137	–	–	812	507	–	–	–	21
147	–	–	324	248	316	27	505	110	–	–	87	–	–	–	22
–	–	–	–	126249	205032	–	–	–	–	–	1	–	–	–	23
–	–	–	–	14989	516	–	–	–	–	–	–	–	–	–	24
2154	163	9731	623	206	221	50	1238	136	40	387	1104	–	–	402	25
–	–	–	–	2060	13	–	–	–	–	–	–	–	–	–	26
304	13	7	222	10823	36816	–	164	242	–	–	375	–	–	–	27
76644	1725	3250	2053	214	2453	198	2123	108677	3782	166	2655	–	–	1	28
–	–	–	–	–	–	–	–	114	402	–	640	27	–	261	29
87847	1439	21577	19556	8053	3109	1628	22202	29589	1551	591	2121	–	–	1059	30
2575	74	1757	69	0	–	–	1779	–	504	–	5	–	–	724	31
9779	304	12421	9344	0	1933	689	5034	1536	197	40	787	–	–	33	32
35435	661	4089	7842	20	940	368	3270	1	804	38	586	–	–	292	33
2107	84	106	802	93	69	107	10776	45	6	260	446	–	–	–	34
40408	1641	3278	22164	1645	3462	2371	55472	108750	115	2287	1554	33	102	2940	35
2386	300	95	2605	25	420	730	15053	6	–	152	200	–	–	–	36
4145	216	45	1750	66	275	344	1582	1755	–	–	174	–	–	12	37
8357	1032	1344	16395	1179	2409	1217	36826	105918	54	1742	1151	–	–	28	38
4491	81	3	851	137	295	20	1247	56	–	55	–	–	–	0	39
1163659	17497	20069	39277	1943	40227	9117	271335	22004	5266	2455	9355	–	–	4706	40
585448	221	347	3476	548	13180	2152	41919	277	0	46	66	–	–	886	41
433587	11654	1598	1758	3	20300	5004	30758	10	901	585	2938	–	–	3790	42
63178	371	632	838	403	4–	0	557	0	2	27	68	–	–	11	43
423022	53191	199565	42267	141	1062	1478	9813	6585	616	546	1593	–	20	5455	44
379917	2526	1523	27032	17	542	1239	3424	153	61	146	425	–	–	3003	45
3583	9	272	5371	2	144	–	750	3853	341	16	16	–	–	71	46
933	664	184383	4426	43	114	26	1496	133	1	43	116	–	20	46	47
–	375	1343	199	–	–	–	27	10	–	2	787	–	–	1111	48
5790780	–	–	165	–	–	–	16522	2536122	2674609	–	–	115	133	82943	49
5790780	–	–	–	–	–	–	16522	2536122	2674609	–	–	–	–	–	50
–	–	–	165	–	–	–	–	–	–	–	–	115	133	82943	51
–	–	–	–	–	–	–	–	–	–	–	–	–	–	–	52
7718350	83912	351348	154676	176670	398169	31516	578605	3029968	2696382	8910	31810	174	256	97828	53

Lfd. Nr.	Aufgabenbereich	Gewinn- Anteile,	Konzess.- Abgaben 3)	Schuldendienst- hilfen			Sonst. Ein- nahmen d. Ver- waltungs- haushalts	Brutto- ein- nahmen des Ver- waltungs- haushalts 4)	Rückflüsse von Darlehen	
		Ersatz v. soz. Lstg. ausserh. von Einr.	Ersatz v. soz. Lstg. in Ein- richtg.	von Bund und Land	von Gemein- den/Gv	von sonst. Bereich			Gemein- den/GV	von and. öff. Bereich
		48	49	50	51	52	53	54	55	56
1	Allgemeine Verwaltung	—	—	—	—	—	53326	261382	—	—
2	darunter:									
3	Hauptverwaltung	—	—	—	—	—	3	103053	—	—
3	Finanzverwaltung	—	—	—	—	—	53323	96892	—	—
4	Öffentliche Sicherheit und Ordnung	—	—	—	—	—	331	53351	—	—
5	darunter:									
5	Öffentliche Ordnung	—	—	—	—	—	331	32874	—	—
6	Brandschutz	—	—	—	—	—	0	18978	—	—
7	Schulen	—	—	—	—	—	3	441723	264	47
8	darunter:									
8	Grund- und Hauptschulen	—	—	—	—	—	—	—	—	—
9	Realschulen	—	—	—	—	—	—	27702	250	—
10	Gymnasien, Kollegs	—	—	—	—	—	—	30579	—	30
11	Berufsschulen	—	—	—	—	—	—	48829	—	—
12	Förderschulen	—	—	—	—	—	—	4784	—	—
13	Schülerbeförderung	—	—	—	—	—	—	177855	—	—
14	Wissenschaft, Forschung, Kulturpflege	358	—	—	—	—	623	86818	—	—
15	darunter:									
15	Theater, Musikpflege, Musikschulen	—	—	—	—	—	—	39590	—	—
16	Heimat- und sonst. Kulturpflege	358	—	—	—	—	—	11884	—	—
17	Volksbildung	—	—	—	—	—	617	20841	—	—
18	Naturschutz, Landschaftspflege, Denkmalschutz und -pflege	—	—	—	—	—	6	5552	—	—
19	Soziale Sicherung	33630	21195	—	—	—	390	724960	16	—
20	darunter:									
20	Allgemeine Sozialverwaltung 5)	—	—	—	—	—	18	2138	—	—
21	Verw. d. Grundsicherung f. Arbeitsuchende	—	—	—	—	—	0	44178	—	—
22	Verwaltung der Jugendhilfe	—	—	—	—	—	3	1769	—	—
23	Sozialhilfe nach dem BSHG	23465	3317	—	—	—	—	358064	—	—
24	Hilfen für Asylbewerber	232	82	—	—	—	—	15819	—	—
25	Soziale Einrichtungen	—	—	—	—	—	219	16674	—	—
26	Kriegsopferfürsorge und ähnliche Maßnahmen	383	40	—	—	—	—	2496	—	—
27	Jugendhilfe nach dem KJHG	9530	17756	—	—	—	2	76254	—	—
28	Einrichtungen der Jugendhilfe	—	—	—	—	—	147	204088	—	—
29	Förderung der Wohlfahrtspflege	—	—	—	—	—	—	1445	16	—
30	Gesundheit, Sport, Erholung	3654	—	—	—	—	9209	213184	6	—
31	darunter:									
31	Krankenhäuser	—	—	—	—	—	9060	16547	—	—
32	Förderung des Sports, eigene Sportstätten	1340	—	—	—	—	0	43437	6	—
33	Badeanstalten	2313	—	—	—	—	50	56710	—	—
34	Park- und Gartenanlagen	—	—	—	—	—	1	14903	—	—
35	Bau- und Wohnungswesen, Verkehr	4004	—	—	—	—	5772	255998	357	197
36	darunter:									
36	Bauverwaltung	—	—	—	—	—	10	21983	—	—
37	Städtebauliche Planung, Städtebauförde- rung, Vermessung, Bauordnung	—	—	—	—	—	5591	15954	—	—
38	Gemeinde-, Kreis-, Bundes- u. Staatsstraßen	—	—	—	—	—	37	177689	202	—
39	Straßenbeleuchtung und -reinigung	—	—	—	—	—	64	7300	—	—
40	Öffentl. Einrichtungen, Wirtsch.-förderung	472	—	—	—	—	17332	1624715	33	152
41	darunter:									
41	Abwasserbeseitigung	—	—	—	—	—	10359	658926	—	152
42	Abfallbeseitigung	207	—	—	—	—	6529	519622	—	—
43	Bestattungswesen	198	—	—	—	—	230	66512	—	—
44	Wirtsch. Unternehmen, allg. Grund- u. Sonderverm.	21556	271587	—	—	—	4902	1043399	—	187
45	darunter:									
45	Versorgungsunternehmen	17090	258496	—	—	—	3716	699309	—	160
46	Verkehrsunternehmen	80	—	—	—	—	69	14577	—	—
47	Allgemeines Grundvermögen	205	—	—	—	—	729	193380	—	26
48	Allgemeines Sondervermögen	428	—	—	—	—	51	4332	—	—
49	Allgemeine Finanzwirtschaft	1	—	9128	762	2215	720910	11834405	—	—
50	davon:									
50	Steuern (netto), allg. Zuweis. u. Umlagen	—	—	—	—	—	—	11018032	—	—
51	Sonstige allgemeine Finanzwirtschaft	1	—	9128	762	2215	720910	816372	—	—
52	Abwicklung der Vorjahre	—	—	—	—	—	—	—	—	—
53	I n s g e s a m t 6)	63675	292782	9128	762	2215	812798	16539935	676	584

1) Einschl. besond. Finanzierungsvorgänge.– 2) Ohne Verwaltungsgemeinschaften.– 3) Nur bei wirtsch. Unternehmen.– 4) Ohne
ausgleichsverwaltung, Versicherungsamt.– 6) Einschl. besond. Finanzierungsvorgänge, ohne durchlaufende Gelder (Fußnote 4),

von sonst. Bereich	Ein- nahmen aus Ver- äuße- rung von Beteili- gungen	Ein- nahmen aus Ver- äuße- rung von Anlage- vermögen	Zuweisungen und Zuschüsse für Investitionen und Investitionsförds.-Maßnahmen				Ein- nahmen aus Kredit u. inn. Dar- lehen	Beiträ- ge u. ä. Entgelte sonstige Einn. des Vermög. haushalt	Brutto- ein- nahmen des Ver- mögens- haus- halts	Brutto- einnahmen Verwalt.- u. Vermö- genshaus- halt zu- sammen 4)	Mehrausgaben (-), Mehreinnahmen (brutto)			Lfd.
			von Bund u. Land	von Gemein- den/Gv	von and. öff. Bereich	von sonst. Bereich					ins- gesamt	Verwal- tungs- haushalt	Vermö- gens- haushalt	
57	58	59	60	61	62	63	64	65	66	67	68	69	70	
49	12	894	3657	193	15	245	–	24	5088	266470	1163789–	1084556–	79233–	1
–	12	110	24	–	–	2	–	–	147	103200	386481–	382775–	3706–	2
–	–	1	–	–	–	–	–	–	1	96893	189872–	189032–	840–	3
54	–	1897	37416	2063	64	2789	–	291	44574	97925	397004–	321003–	76002–	4
0	–	30	0	18	–	27	–	–	76	32950	215037–	213218–	1819–	5
44	–	1864	35316	1799	64	2719	–	62	41868	60846	169651–	98497–	71154–	6
974	–	3530	107901	5943	725	4224	–	1153	124761	566484	1361188–	1024135–	337053–	7
–	–	–	–	–	–	–	–	–	–	–	–	–	–	8
72	–	512	24716	2365	–	1074	–	105	29093	56795	142305–	76094–	66210–	9
–	–	494	22011	1957	2	69	–	205	24768	55347	192541–	130601–	61940–	10
–	–	183	3782	203	–	176	–	2	4346	53175	159059–	141167–	17892–	11
847	–	111	3634	68	–	2	–	10	4672	9456	35596–	28701–	6895–	12
–	–	51	195	19	–	6	–	–	271	178126	110925–	110221–	705–	13
388	–	3455	17162	1333	86	6535	–	760	29718	116536	264615–	212624–	51991–	14
30	–	20	315	115	–	150	–	265	895	40485	56739–	54683–	2056–	15
86	–	96	396	88	–	374	–	15	1056	12940	30943–	22460–	8483–	16
–	–	22	1243	18	8	184	–	–	1474	22316	67099–	59841–	7258–	17
17	–	409	6942	331	74	2592	–	399	10764	16316	44133–	31988–	12144–	18
2805	–	2119	12230	158	17	2541	–	371	20256	745216	1521722–	1431470–	90253–	19
–	–	1	–	–	–	1	–	–	3	2140	66885–	66569–	316–	20
–	–	–	–	–	–	125	–	–	125	44303	764	722	42	21
–	–	1	–	–	–	3	–	–	4	1773	88527–	88346–	181–	22
–	–	–	–	–	–	–	–	–	–	358064	402700–	402700–	–	23
–	–	–	–	–	–	–	–	–	–	15819	303	303	–	24
2021	–	889	231	9	–	293	–	26	3470	20144	8694–	2505–	6189–	25
–	–	–	–	–	–	–	–	–	–	2496	883–	883–	–	26
–	–	–	–	–	–	–	–	–	–	76254	298986–	298449–	538–	27
43	–	1228	11803	108	17	1995	–	345	15538	219627	611168–	547199–	63969–	28
741	–	–	195	40	–	123	–	–	1116	2561	40995–	21899–	19096–	29
7254	18048	12489	20398	3990	727	2870	–	552	66334	279518	632102–	494571–	137530–	30
4879	17950	8638	5922	393	411	176	–	29	38397	54944	240896–	218492–	22403–	31
1563	–	763	5324	3053	133	1349	–	174	12365	55802	169499–	95475–	74023–	32
646	–	2374	3885	88	72	532	–	199	7796	64506	116408–	96775–	19633–	33
–	98	254	2313	21	–	366	–	45	3097	18000	84015–	74892–	9123–	34
16505	567	263054	199526	10414	1250	11511	–	200387	703769	959766	1101873–	858663–	243210–	35
–	–	37	4	5	–	–	–	–	46	22029	162587–	161361–	1226–	36
40	–	1509	25974	290	20	1588	–	948	30369	46323	141485–	102875–	38610–	37
–	20	18562	157681	9009	1218	9233	–	195836	391761	569450	702153–	417689–	284464–	38
–	–	402	127	4	–	152	–	490	1175	8475	190988–	172929–	18059–	39
2660	659	65454	88779	9588	1795	12210	–	292009	473340	2098055	619000–	300808–	318193–	40
2297	138	1304	74738	7880	1368	2617	–	261743	352237	1011163	190889–	26141–	164748–	41
72	181	186	2742	730	273	215	–	28402	32801	552424	17842–	9166	27008–	42
4	–	56	147	34	–	1015	–	381	1637	68148	57010–	35132–	21877–	43
13742	3866	179360	41943	2743	386	4087	–	93682	339996	1383395	115341	286670	171330–	44
10129	1541	5086	10613	447	339	1016	–	90861	120192	819501	198192	258899	60707–	45
1696	14	541	17374	1613	–	650	–	–	21890	36467	18879–	5803–	13075–	46
4	–	171585	9842	375	41	1811	–	768	184452	377831	2358	68420	66062–	47
52	8	272	–	–	–	258	–	1752	2343	6675	751	1317	566–	48
–	–	–	92384	–	–	–	940439	2924907	3957730	15792135	7338346	5843140	1495205	49
–	–	–	92384	–	–	–	–	–	92384	11110416	6894740	6802356	92384	50
–	–	–	–	–	–	–	940439	2924907	3865346	4681718	521712	959215–	1480927	51
–	–	–	–	–	–	–	–	–	–	–	78106–	–	78106–	52
44431	23152	532252	621396	36424	5065	47012	940439	3514135	5765566	22305500	392393	401982	9589–	53

Tab. 2.13 Ausgaben und Einnahmen nach Aufgaben
Kreisangehörige
– Beträge in

Lfd. Nr.	Aufgabenbereich	Per- sonal- aus- gaben	Unterh. d.Grund- stücke u.d.son- stig.un- bewegl. Vermög.	Geräte, Ausstat- tungs-u. Ausrü- st.-,Ge- brauchs- gegenst.	Mieten und Pachten	Bewirt- schaftg. d.Grund- stücke, baulich. Anlagen usw.	Haltung von Fahr- zeugen	Weitere Verwal- tungs-u. Be- triebs- ausgaben	Sonstige Ge- schäfts- und Sach- ausgaben	Erstattung gaben des tungsbaus an öffentl. Bereich
		1	2	3	4	5	6	7	8	9
1	Allgemeine Verwaltung	776398	8846	8205	7698	22137	2434	49946	142397	2152
2	darunter:									
2	Hauptverwaltung	272860	10	1979	1198	24	436	13727	88308	1095
3	Finanzverwaltung	204812	0	567	271	6	14	6133	15092	365
4	Öffentliche Sicherheit und Ordnung	115813	7574	15457	1073	15517	14494	21494	18555	5489
5	darunter:									
5	Öffentliche Ordnung	90473	249	431	458	76	43	16581	4754	5250
6	Brandschutz	23951	6965	14914	594	15369	14409	4161	13401	228
7	Schulen	123543	33162	8961	7317	86142	988	95683	46142	25678
8	darunter:									
8	Grund- und Hauptschulen	–	–	–	–	–	–	–	–	–
9	Realschulen	3668	573	133	340	900	7	572	181	157
10	Gymnasien, Kollegs	1640	1596	184	185	1983	3	693	262	114
11	Berufsschulen	3113	43	12	58	122	3	49	25	210
12	Förderschulen	74	18	0	–	20	0	8	10	189
13	Schülerbeförderung	4013	143	1	21	8	688	64142	58	594
14	Wissenschaft, Forschung, Kulturpflege	102569	7435	2343	4256	8075	110	35701	10623	1436
15	darunter:									
15	Theater, Musikpflege, Musikschulen	41279	639	516	723	1404	25	6821	2002	1059
16	Heimat- und sonst. Kulturpflege	4002	1236	324	471	745	45	13043	2377	17
17	Volksbildung	35289	932	756	2179	2906	4	7403	3174	143
18	Naturschutz, Landschaftspflege, Denkmalschutz und -pflege	3172	2495	93	155	504	13	2243	957	16
19	Soziale Sicherung	332130	16913	3439	5870	21858	441	18554	5092	1502
20	darunter:									
20	Allgemeine Sozialverwaltung 5)	8329	–	6	20	3	4	91	119	–
21	Verw. d. Grundsicherung f. Arbeitsuchende	22	–	–	–	–	–	–	0	–
22	Verwaltung der Jugendhilfe	105	–	–	–	–	–	5	1	–
23	Sozialhilfe nach dem BSHG	–	–	–	–	–	–	–	–	–
24	Hilfen für Asylbewerber	–	–	–	–	–	–	–	–	–
25	Soziale Einrichtungen	3736	1256	56	2061	1840	47	2129	409	234
26	Kriegsopferfürsorge und ähnliche Maßnahmen	–	–	–	–	–	–	–	–	–
27	Jugendhilfe nach dem KJHG	328	–	3	5	2	1	28	11	142
28	Einrichtungen der Jugendhilfe	318201	15657	3375	3783	20013	389	16301	4545	1089
29	Förderung der Wohlfahrtspflege	–	–	–	–	–	–	–	–	–
30	Gesundheit, Sport, Erholung	106968	40119	4752	4228	30934	3316	37364	20541	2119
31	darunter:									
31	Krankenhäuser	2473	8	133	96	132	–	507	116	7
32	Förderung des Sports, eigene Sportstätten	22122	12859	1275	2803	18508	689	5393	7116	1579
33	Badeanstalten	37988	8647	1467	262	9501	84	25523	10172	464
34	Park- und Gartenanlagen	37302	15299	1506	170	1445	2119	2848	985	2
35	Bau- und Wohnungswesen, Verkehr	331647	178955	8644	4298	7089	28718	103513	39589	3716
36	darunter:									
36	Bauverwaltung	137342	72	362	253	70	334	1457	3305	135
37	Städtebauliche Planung, Städtebauförde- rung, Vermessung, Bauordnung	18429	8	161	191	16	21	2380	30804	58
38	Gemeinde-, Kreis-, Bundes- u. Staatsstraßen	156765	140707	6450	1392	5149	25376	7529	2840	3050
39	Straßenbeleuchtung und -reinigung	16442	28004	1405	235	529	2966	90955	734	349
40	Öffentl. Einrichtungen, Wirtsch.-förderung	397071	86693	12937	4954	41103	33345	148201	50112	43599
41	darunter:									
41	Abwasserbeseitigung	73213	56123	4504	366	14602	1967	65705	25906	22469
42	Abfallbeseitigung	16198	3466	286	685	845	444	31611	1094	15696
43	Bestattungswesen	21473	9623	539	344	4253	482	9452	1067	136
44	Wirtsch.Unternehmen, allg.Grund-u.Sonderverm.	107941	63963	6148	8875	46793	5813	143765	102546	3915
45	darunter:									
45	Versorgungsunternehmen	46513	27761	3949	1618	2652	3213	112082	82178	2365
46	Verkehrsunternehmen	1575	165	65	204	153	246	2997	637	114
47	Allgemeines Grundvermögen	10769	24170	485	3560	37532	80	2832	4797	11
48	Allgemeines Sondervermögen	83	241	4	–	267	3	339	186	24
49	Allgemeine Finanzwirtschaft	–	–	–	–	–	–	–	–	–
50	davon:									
50	Steuern (netto), allg.Zuweis.u.Umlagen	–	–	–	–	–	–	–	–	–
51	Sonstige allgemeine Finanzwirtschaft	–	–	–	–	–	–	–	–	–
52	Abwicklung der Vorjahre	–	–	–	–	–	–	–	–	–
53	I n s g e s a m t 6)	2394080	443660	70887	48568	279647	89659	654221	435597	89607

1) Einschl. besond. Finanzierungsvorgänge.– 2) Ohne Verwaltungsgemeinschaften.– 3) Zinsausgaben nur unter "Sonstige allgemeine Jugendhilfe- und Lastenausgleichsverwaltung, Versicherungsamt.– 6) Einschl. besond. Finanzierungsvorgänge, ohne durchlaufende

von Aus- Verwal- halts	Kalkulatorische Kosten		Zu- schüsse f. lf. Zw. an sozi- ale oder ähnli. Einricht	Zuweis.u.sonst. Zusch.f.lf.Zw., allg.Zuw.,Umlg.		Schuldendienst- hilfen		Soziale Leistun- gen Zins- ausgaben 3)	Sonstige Ausgaben des Ver- waltungs- haus- halts	Brutto- ausgaben des Ver- waltungs- haushalts 4)	Gewährung von Darlehen		Erwerb von Be- teilli- gungen, Kapi- talein- lagen	Erwerb von Sach- ver- mögen	Lfd. Nr.
	an sonst. Bereich	Ab- schrei- bung	Verzins Anlage- kapital	an öffentl. Bereich	an sonst. Bereich	an öffentl. Bereich	an sonst. Bereich				an öffentl. Bereich	an sonst. Bereich			
10	11	12	13	14	15	16	17	18	19	20	21	22	23	24	
8864	1206	999	77	752	89	24	–	–	10909	1043132	–	32	–	22810	1
1398	1	0	1	22	7	–	–	–	308	381374	–	–	–	2572	2
896	–	–	–	708	–	–	–	–	10599	239463	–	–	–	596	3
6053	2348	2585	1599	873	2125	–	–	–	0	231048	–	1306	–	57714	4
2142	26	7	550	844	146	–	–	–	0	122030	–	–	–	780	5
3392	2231	2287	554	10	1961	–	–	–	–	104427	–	1306	–	56703	6
17484	13185	12383	2231	226434	895	1499	–	–	546	702272	1905	4200	–	21110	7
156	332	457	188	392	102	89	–	–	–	–	–	–	–	–	8
475	3857	419	436	997	124	166	–	–	–	8248	–	–	–	418	9
70	–	–	–	238	44	–	–	–	–	13133	–	–	–	373	10
29	–	–	25	2	3	–	–	–	–	3900	–	–	–	50	11
567	704	31	–	185	9	–	–	–	–	378	–	–	–	1	12
										71164	–	–	–	388	13
14400	2497	3196	26685	11883	10115	–	1	–	287	241611	28	139	182	11263	14
2327	781	976	14463	1832	1964	–	–	–	265	77076	28	10	50	664	15
5512	381	580	1502	29	2405	–	1	–	8	32678	–	114	34	1752	16
1985	404	573	8749	1485	2214	–	–	–	5	68201	–	–	73	3417	17
2378	204	165	146	7582	987	–	–	–	0	21110	–	–	–	2701	18
22017	5992	9439	312223	2455	2093	–	83	2612	12	762726	–	715	13	11764	19
101	–	–	–	–	–	–	–	–	–	8673	–	–	–	12	20
11	–	–	–	–	–	–	–	–	–	22	–	–	–	–	21
–	–	–	–	–	–	–	–	–	–	121	–	–	–	–	22
–	–	–	–	–	–	–	–	749	–	749	–	–	–	–	23
592	658	936	277	–	1183	–	–	–	7	15421	–	–	13	2376	24
51	–	–	54	1	2	–	–	–	–	–	–	–	–	–	25
21230	5334	8503	301329	2435	848	–	59	0	–	629	–	–	–	6	26
–	–	–	10561	19	51	–	24	–	5	723096	–	61	–	9368	27
									–	10655	–	655	–	–	28
46677	24986	25134	34913	3300	14531	321	1275	–	96	401575	–	2608	834	14559	29
83	–	–	3	304	955	–	–	–	29	4846	–	24	60	831	30
8701	6322	8575	33050	533	3817	–	326	–	–	133669	–	1073	740	7351	31
7406	16292	14566	93	1101	8005	321	510	–	67	142468	–	–	25	1562	32
25177	393	490	31	6	99	–	439	–	–	88313	–	1210	9	2898	33
140628	5795	6716	–	1812	2294	–	773	–	6322	870509	–	2513	2507	198664	34
1085	14	1	–	–	–	–	–	–	–	144430	–	–	–	1068	35
1044	19	0	–	294	260	–	–	–	6028	59714	–	185	–	6256	36
96122	2761	4167	–	62	378	–	–	–	217	452968	–	–	–	63713	37
37314	863	374	–	18	9	–	–	–	31	180229	–	–	–	2749	38
132152	137607	185452	1811	75475	30247	11173	577	4	13761	1406275	–	614	3723	100792	39
67305	107900	141911	–	72906	6616	11001	13	3	12553	685064	–	210	2223	8169	40
22215	1249	1368	–	5	57	–	–	–	1029	96248	–	–	–	541	41
19047	10678	24108	59	42	54	–	23	2	158	101539	–	–	–	3000	42
65214	65483	75827	12	5254	24655	547	763	6	7336	734855	500	6882	19760	181094	43
42909	49520	48163	–	4355	6542	265	286	6	4692	439068	500	4106	15741	7102	44
975	491	301	–	233	830	–	19	–	–	9005	–	–	200	125	45
10466	5281	15993	–	8	12	–	276	–	806	117079	–	69	542	167001	46
236	3	2	12	5	710	–	–	–	784	2899	–	–	67	465	47
–	–	–	–	2842314	–	–	–	9037	1592893	4444244	–	–	–	–	48
–	–	–	–	2842314	–	–	–	–	–	2842314	–	–	–	–	49
–	–	–	–	–	–	–	–	9037	1592893	1601930	–	–	–	–	50
–	–	–	–	–	–	–	–	–	–	–	–	–	–	–	51
453489	259099	321731	379550	3170551	87044	13565	3472	11659	1632161	10838248	2434	19010	27020	619770	52

Lfd. Nr.	Aufgabenbereich	Bau- maß- nahmen	Zuweisungen und Zuschüsse f. Investitionen		Tilgung von Krediten bzw. Rückz. Inn. Darl.		Sonstige Ausgaben des Ver- mögens- haus- halts	Brutto- ausgaben des Ver- mögens- haus- halts	Brutto- ausgaben des Verwaltungs- und Vermögens- haushalts zusammen 3)
			an öffentl. Bereich	an sonstige Bereiche	an öffentl. Bereich	an sonstige Bereiche			
			25	26	27	28			
1	Allgemeine Verwaltung	39886	1527	2	—	—	—	64258	1107390
2	darunter:								
3	Hauptverwaltung	58	97	2	—	—	—	2728	384102
	Finanzverwaltung	18	—	—	—	—	—	614	240077
4	Öffentliche Sicherheit und Ordnung	51450	786	912	—	—	—	112168	343216
5	darunter:								
6	Öffentliche Ordnung	195	34	169	—	—	—	1178	123208
	Brandschutz	49250	24	520	—	—	—	107803	212230
7	Schulen	193852	25161	823	—	—	381	247433	949705
8	darunter:								
9	Grund- und Hauptschulen	—	—	—	—	—	—	—	—
10	Realschulen	2583	4518	—	—	—	—	7519	15767
11	Gymnasien, Kollegs	3290	10784	32	—	—	—	14480	27612
12	Berufsschulen	5	76	—	—	—	—	131	4031
13	Förderschulen	42	11	7	—	—	—	61	439
	Schülerbeförderung	588	—	—	—	—	—	976	72140
14	Wissenschaft, Forschung, Kulturpflege	49822	1172	11241	—	—	171	74018	315630
15	darunter:								
16	Theater, Musikpflege, Musikschulen	1200	42	314	—	—	—	2308	79383
17	Heimat- und sonst. Kulturpflege	6887	—	632	—	—	14	9434	42112
18	Volksbildung	4714	13	264	—	—	—	8481	76682
	Naturschutz, Landschaftspflege, Denkmalschutz und -pflege	14561	143	1323	—	—	24	18753	39863
19	Soziale Sicherung	51103	159	21423	—	—	230	85407	848132
20	darunter:								
21	Allgemeine Sozialverwaltung 5)	—	—	—	—	—	—	12	8685
22	Verw. d. Grundsicherung f. Arbeitsuchende	—	—	—	—	—	—	—	22
23	Verwaltung der Jugendhilfe	—	—	—	—	—	—	—	121
24	Sozialhilfe nach dem BSHG	—	—	—	—	—	—	—	749
25	Hilfen für Asylbewerber	—	—	—	—	—	—	—	—
26	Soziale Einrichtungen	1786	18	1543	—	—	6	5742	21163
27	Kriegsopferfürsorge und ähnliche Maßnahmen	—	—	—	—	—	—	—	—
28	Jugendhilfe nach dem KJHG	—	—	—	—	—	—	6	634
29	Einrichtungen der Jugendhilfe	49317	99	15583	—	—	223	74651	797748
	Förderung der Wohlfahrtspflege	—	42	4297	—	—	—	4994	15649
30	Gesundheit, Sport, Erholung	91018	1431	28036	—	—	232	138717	540292
31	darunter:								
32	Krankenhäuser	261	495	962	—	—	29	2662	7507
33	Förderung des Sports, eigene Sportstätten	52233	394	22730	—	—	78	84598	218266
34	Badeanstalten	22829	313	1500	—	—	125	26354	168822
	Park- und Gartenanlagen	6396	—	1606	—	—	0	12119	100432
35	Bau- und Wohnungswesen, Verkehr	588843	7281	33130	—	—	401	833339	1703848
36	darunter:								
37	Bauverwaltung	65	—	—	—	—	—	1133	145563
38	Städtebauliche Planung, Städtebauförde- rung, Vermessung, Bauordnung	40661	1	21734	—	—	2	68839	128553
39	Gemeinde-, Kreis-, Bundes- u. Staatsstraßen	493923	4375	2318	—	—	260	564589	1017557
	Straßenbeleuchtung und -reinigung	12950	—	3412	—	—	123	19234	199463
40	Öffentl. Einrichtungen, Wirtsch.-förderung	553423	24583	24483	—	—	26895	734513	2140788
41	darunter:								
42	Abwasserbeseitigung	447039	22629	11777	—	—	24933	516979	1202043
43	Abfallbeseitigung	6780	177	2	—	—	1434	8933	105181
	Bestattungswesen	19710	51	361	—	—	392	23514	125053
44	Wirtsch. Unternehmen, allg. Grund- u. Sondervedm.	271649	2510	10195	—	—	10050	502640	1237495
45	darunter:								
46	Versorgungsunternehmen	139923	1935	3160	—	—	7747	180213	619282
47	Verkehrsunternehmen	33518	178	70	—	—	—	34090	43095
48	Allgemeines Grundvermögen	78278	78	479	—	—	634	247082	364161
	Allgemeines Sondervermögen	398	—	426	—	—	1252	2607	5506
49	Allgemeine Finanzwirtschaft	—	—	—	36519	674421	1497114	2208053	6652298
50	davon:								
51	Steuern (netto), allg. Zuweis. u. Umlagen	—	—	—	—	—	—	—	2842314
52	Sonstige allgemeine Finanzwirtschaft	—	—	—	36519	674421	1419856	2130796	3732726
	Abwicklung der Vorjahre	—	—	—	—	—	77257	77257	77257
53	I n s g e s a m t 6)	1891048	64609	130244	36519	674421	1535471	5000546	15838794

1) Einschl. besond. Finanzierungsvorgänge.– 2) Ohne Verwaltungsgemeinschaften.– 3) Ohne Zivilschutz f. Rechnung des Bundes, gleichsverwaltung, Versicherungsamt.– 6) Einschl. besond. Finanzierungsvorgänge, ohne durchlaufende Gelder (Fußnote 3) und

Steuern (netto)4) st. ähnl. Einnahmen Gebühren Zweckgeb. Abgaben	Ein- nahmen aus Verkauf	Mieten und Pach- ten	Sonst. Verwal- tungs- und Be- triebs- ein- nahmen	Erstattungen von Ausgaben d. Verwaltungshaushalts				Allgemeine Zuweisungen, Umlagen, Zuweisungen und Zuschüsse für laufende Zwecke				Zins- einnahmen			Lfd. Nr.
				von Bund u. Land	von Gemein- den/Gv	von and. öff. Bereich	von sonst. Bereich	von Bund u. Land	von Gemein- den/Gv	von and. öff. Bereich	von sonst. Bereich	von Gemein- den/Gv	von and. öff. Bereichen	von sonstigen Bereichen	
33	34	35	36	37	38	39	40	41	42	43	44	45	46	47	
20999	2328	11099	6325	3334	5111	8750	111155	58	15	471	1175	–	–	3	1
11381	1626	1	2330	142	472	5835	66718	23	11	265	537	–	–	–	2
2133	19	161	1512	33	4011	1919	25360	20	–	118	229	–	–	–	3
29879	187	3339	2764	272	2648	114	4528	720	323	33	1010	–	–	0	4
23896	127	87	404	45	1349	95	1494	134	18	28	106	–	–	–	5
5983	60	3165	2299	79	1292	19	3033	568	299	5	888	–	–	–	6
15271	810	59887	4964	147	32305	3885	4570	55825	3036	182	691	–	–	1	7
–	–	–	–	–	–	–	–	–	–	–	–	–	–	–	8
191	8	281	181	18	3732	40	375	1546	1188	0	9	–	–	–	9
328	17	217	20	3	5955	65	37	349	450	2	8	–	–	–	10
41	–	64	116	–	470	–	17	1024	641	–	0	–	–	–	11
–	–	90	–	–	–	–	–	–	–	–	–	–	–	–	12
53	–	8	70	–	1030	460	155	44599	262	1	–	–	–	–	13
42051	2163	5051	2787	54	1558	250	2337	4923	2574	723	5131	–	–	22	14
23346	105	933	544	–	753	–	693	3368	1598	95	1240	–	–	1	15
4784	1257	2228	1029	9	11	9	262	98	155	16	1443	–	–	13	16
10401	117	788	636	6	189	208	413	942	349	116	714	–	–	–	17
415	125	346	220	37	67	6	66	289	143	364	566	–	–	0	18
76578	1638	10798	2423	301	2242	120	2499	108305	3781	183	4807	–	–	380	19
4	11	–	2	–	–	3	259	56	–	11	27	–	–	–	20
–	–	–	–	–	–	–	–	–	–	–	–	–	–	–	21
–	–	–	–	–	–	–	–	–	–	–	–	–	–	–	22
–	–	–	–	–	–	–	–	–	–	–	–	–	–	–	23
2126	47	7738	564	206	104	–	95	71	40	8	1043	–	–	123	24
–	–	–	–	–	–	–	–	–	–	–	–	–	–	–	25
1	–	–	6	–	–	–	65	–	–	–	1	–	–	–	26
74447	1579	3060	1851	95	2131	117	2077	107971	3704	164	2607	–	–	1	27
–	–	–	–	–	–	–	–	114	38	–	299	–	–	256	28
60587	1219	19231	17225	112	2725	1535	17901	1230	887	567	2010	–	–	411	29
2566	73	34	18	0	–	–	675	–	418	–	5	–	–	80	30
9614	304	12315	8434	0	1882	689	4530	1063	141	33	744	–	–	33	31
33065	540	3901	7199	18	679	368	2458	1	282	37	584	–	–	292	32
2100	84	106	557	93	10	34	9941	45	6	260	446	–	–	–	33
37444	862	2842	17271	1417	1038	1559	50514	81303	100	2270	1352	6	90	2346	34
2324	163	79	1583	21	29	326	13378	6	–	136	179	–	–	–	35
3789	128	45	1278	26	40	57	1564	1691	–	–	94	–	–	12	36
6003	478	940	13000	1176	611	1095	33644	78593	39	1742	1051	–	–	8	37
4491	81	3	851	137	295	20	1247	56	–	55	–	–	–	0	38
798783	7375	19353	37141	981	28306	6827	239260	1892	1052	1614	2824	–	–	939	39
585445	221	347	3476	548	13180	2152	41919	277	0	46	66	–	–	886	40
71501	1660	1211	812	3	13469	2854	3315	10	118	125	32	–	–	24	41
63178	371	632	838	302	4	0	557	0	2	27	68	–	–	11	42
422677	52564	188536	41778	97	818	1223	9083	3194	601	538	1593	–	–	5340	43
379852	2184	1316	26829	17	375	1015	3203	153	61	138	425	–	–	2998	44
3466	9	262	5367	1	144	–	388	536	326	16	16	–	–	24	45
802	556	173657	4145	0	37	26	1372	59	1	43	116	–	–	3	46
–	375	1270	198	–	–	–	27	10	–	2	787	–	–	1089	47
5789581	–	–	–	–	–	–	16522	1361165	335	–	–	111	128	74202	48
5789581	–	–	–	–	–	–	16522	1361165	335	–	–	–	–	–	50
–	–	–	–	–	–	–	–	–	–	–	–	111	128	74202	51
–	–	–	–	–	–	–	–	–	–	–	–	–	–	–	52
7293849	69147	320136	132678	6716	76750	24263	458368	1618614	12703	6581	20593	117	218	83644	53

Lfd. Nr.	Aufgabenbereich	Gewinn- Anteile,	Konzess.- Abgaben	Schuldendienst- hilfen			Sonst. Ein- nahmen d. Ver-	Brutto- ein- nahmen des Ver-	Rückflüsse von Darlehen	
		Ersatz v. soz. Lstg. ausserh. von Einr.	Ersatz v. soz. Lstg. in Ein- richtg.	von Bund und Land	von Gemein- den/Gv	von sonst. Bereich	waltgs- haus- halts	waltungs- haushalts	Gemein- den/GV	von and. öff Bereich
		48	49	50	51	52	53	54	55	56
1	Allgemeine Verwaltung	—	—	—	—	—	53044	223866	—	—
2	darunter:									
3	Hauptverwaltung	—	—	—	—	—	3	89342	—	—
3	Finanzverwaltung	—	—	—	—	—	53041	88556	—	—
4	Öffentliche Sicherheit und Ordnung	—	—	—	—	—	330	46146	—	—
5	darunter:									
5	Öffentliche Ordnung	—	—	—	—	—	330	28113	—	—
6	Brandschutz	—	—	—	—	—	0	17689	—	—
7	Schulen	—	—	—	—	—	3	181578	250	47
8	darunter:									
8	Grund- und Hauptschulen	—	—	—	—	—	—	—	—	—
9	Realschulen	—	—	—	—	—	—	7568	250	—
10	Gymnasien, Kollegs	—	—	—	—	—	—	7451	—	30
11	Berufsschulen	—	—	—	—	—	—	2374	—	—
12	Förderschulen	—	—	—	—	—	—	90	—	—
13	Schülerbeförderung	—	—	—	—	—	—	46639	—	—
14	Wissenschaft, Forschung, Kulturpflege	358	—	—	—	—	621	70601	—	—
15	darunter:									
15	Theater, Musikpflege, Musikschulen	—	—	—	—	—	—	32677	—	—
16	Heimat- und sonst. Kulturpflege	358	—	—	—	—	—	11673	—	—
17	Volksbildung	—	—	—	—	—	615	15494	—	—
18	Naturschutz, Landschaftspflege, Denkmalschutz und -pflege	—	—	—	—	—	6	2649	—	—
19	Soziale Sicherung	929	—	—	—	—	144	215129	—	—
20	darunter:									
20	Allgemeine Sozialverwaltung 5)	—	—	—	—	—	—	374	—	—
21	Verw. d. Grundsicherung f. Arbeitsuchende	—	—	—	—	—	—	—	—	—
22	Verwaltung der Jugendhilfe	—	—	—	—	—	—	—	—	—
23	Sozialhilfe nach dem BSHG	921	—	—	—	—	—	921	—	—
24	Hilfen für Asylbewerber	—	—	—	—	—	—	—	—	—
25	Soziale Einrichtungen	—	—	—	—	—	—	12166	—	—
26	Kriegsopferfürsorge und ähnliche Maßnahmen	—	—	—	—	—	—	—	—	—
27	Jugendhilfe nach dem KJHG	—	—	—	—	—	—	73	—	—
28	Einrichtungen der Jugendhilfe	—	—	—	—	—	144	199948	—	—
29	Förderung der Wohlfahrtspflege	—	—	—	—	—	—	706	—	—
30	Gesundheit, Sport, Erholung	3654	—	—	—	—	51	129346	—	—
31	darunter:									
31	Krankenhäuser	—	—	—	—	—	—	3869	—	—
32	Förderung des Sports, eigene Sportstätten	1340	—	—	—	—	0	41123	—	—
33	Badeanstalten	2313	—	—	—	—	50	51786	—	—
34	Park- und Gartenanlagen	—	—	—	—	—	1	13683	—	—
35	Bau- und Wohnungswesen, Verkehr	3956	—	—	—	—	5770	210139	201	179
36	darunter:									
36	Bauverwaltung	—	—	—	—	—	10	18234	—	—
37	Städtebauliche Planung, Städtebauförde- rung, Vermessung, Bauordnung	—	—	—	—	—	5591	14315	—	—
38	Gemeinde-, Kreis-, Bundes- u. Staatsstraßen	—	—	—	—	—	37	138416	200	—
39	Straßenbeleuchtung und -reinigung	—	—	—	—	—	64	7300	—	—
40	Öffentl. Einrichtungen, Wirtsch.-förderung	214	—	—	—	—	11175	1157738	—	152
41	darunter:									
41	Abwasserbeseitigung	—	—	—	—	—	10359	658923	—	152
42	Abfallbeseitigung	—	—	—	—	—	373	95508	—	—
43	Bestattungswesen	198	—	—	—	—	230	66411	—	—
44	Wirtsch. Unternehmen, allg. Grund- u. Sonderverm.	20289	271587	—	—	—	4902	1024820	—	160
45	darunter:									
45	Versorgungsunternehmen	16954	258496	—	—	—	3716	697732	—	160
46	Verkehrsunternehmen	80	—	—	—	—	69	10704	—	—
47	Allgemeines Grundvermögen	203	—	—	—	—	729	181751	—	—
48	Allgemeines Sondervermögen	428	—	—	—	—	51	4236	—	—
49	Allgemeine Finanzwirtschaft	1	—	9110	762	2214	653250	7907380	—	—
50	davon:									
50	Steuern (netto), allg. Zuweis. u. Umlagen	—	—	—	—	—	—	7167603	—	—
51	Sonstige allgemeine Finanzwirtschaft	1	—	9110	762	2214	653250	739778	—	—
52	Abwicklung der Vorjahre	—	—	—	—	—	—	—	—	—
53	I n s g e s a m t 6)	29402	271587	9110	762	2214	729290	11166743	451	538

1) Einschl. besond. Finanzierungsvorgänge.– 2) Ohne Verwaltungsgemeinschaften.– 3) Nur bei wirtschaftl. Unternehmen.– 4) Ohne
ausgleichsverwaltung, Versicherungsamt.– 6) Einschl. besond. Finanzierungsvorgänge, ohne durchlaufende Gelder (Fußnote 4),

von sonst. Bereich	Ein- nahmen aus Ver- äuße- rung von Beteili- gungen	Ein- nahmen aus Ver- äuße- rung von Anlage- vermögen	Zuweisungen und Zuschüsse für Investitionen und Investitionsförds.-Maßnahmen				Ein- nahmen aus Kredit u. inn. Dar- lehen	Beiträ- ge u. ä. Entgelte sonstige Einn. des Vermög. haushalt	Brutto- ein- nahmen des Ver- mögens- haus- halts	Brutto- einnahmen Verwalt.- u. Vermö- genshaus- halt zu- sammen 4)	Mehrausgaben (-), Mehreinnahmen (brutto)			Lfd.
			von Bund u. Land	von Gemein- den/Gv	von and. öff. Bereich	von sonst. Bereich					ins- gesamt	Verwal- tungs- haushalt	Vermö- gens- haushalt	
57	58	59	60	61	62	63	64	65	66	67	68	69	70	
49	–	545	3599	158	9	215	–	24	4598	228464	878926–	819266–	59660–	1
–	–	52	3	–	–	2	–	–	56	89398	294704–	292033–	2671–	2
–	–	1	–	–	–	–	–	–	1	88557	151520–	150906–	613–	3
43	–	1881	35208	2022	64	2765	–	291	42274	88420	254795–	184902–	69893–	4
0	–	30	–	5	–	4	–	–	39	28152	95057–	93918–	1139–	5
38	–	1852	33919	1788	64	2719	–	62	40441	58130	154099–	86737–	67362–	6
126	–	2257	47804	1505	680	2864	–	832	56364	237941	711764–	520695–	191069–	7
–	–	–	–	–	–	–	–	–	–	–	–	–	–	8
70	–	31	603	140	–	10	–	–	1104	8672	7096–	680–	6416–	9
–	–	1	1441	310	2	4	–	–	1787	9238	18374–	5682–	12693–	10
–	–	–	–	6	–	–	–	–	6	2381	1650–	1526–	124–	11
–	–	66	33	–	–	–	–	–	99	189	251–	288–	37	12
–	–	51	195	19	–	6	–	–	271	46910	25230–	24525–	705–	13
377	–	2590	15792	1221	84	5608	–	760	26432	97033	218597–	171011–	47586–	14
19	–	18	309	7	–	150	–	265	769	33445	45938–	44399–	1539–	15
86	–	96	396	88	–	370	–	15	1052	12724	29388–	21006–	8382–	16
–	–	21	1226	18	6	176	–	–	1447	16942	59740–	52707–	7033–	17
17	–	326	5696	326	74	2091	–	399	8928	11577	28286–	18461–	9825–	18
2468	–	2116	12038	117	17	1953	–	350	19060	234190	613943–	547596–	66347–	19
–	–	–	–	–	–	1	–	–	1	376	8309–	8299–	10–	20
–	–	–	–	–	–	–	–	–	–	–	22–	22–	–	21
–	–	–	–	–	–	–	–	–	–	–	121–	121–	–	22
–	–	–	–	–	–	–	–	–	–	921	171–	171–	–	23
–	–	–	–	–	–	–	–	–	–	–	–	–	–	24
1763	–	889	89	9	–	134	–	5	2890	15057	6106–	3255–	2852–	25
–	–	–	–	–	–	–	–	–	–	–	–	–	–	26
–	–	–	–	–	–	–	–	–	–	73	562–	556–	6–	27
42	–	1228	11753	108	17	1697	–	345	15190	215139	582609–	523148–	59461–	28
662	–	–	195	–	–	121	–	–	978	1685	13965–	9949–	4016–	29
2398	98	3832	15905	3811	316	2731	–	552	29644	158990	381303–	272229–	109073–	30
42	–	–	2515	318	–	81	–	29	2984	6853	654–	976–	322	31
1545	–	761	4893	3053	133	1349	–	174	11907	53030	165236–	92546–	72690–	32
646	–	2374	3885	55	72	507	–	199	7738	59524	109298–	90682–	18616–	33
–	98	247	2313	13	–	366	–	45	3082	16765	83667–	74630–	9036–	34
11320	176	261666	145609	4886	1230	10279	–	200361	635905	846044	857804–	660370–	197433–	35
–	–	36	4	–	–	–	–	–	40	18274	127289–	126195–	1093–	36
40	–	1509	25974	290	20	1588	–	948	30369	44684	83869–	45399–	38470–	37
–	20	17175	103764	3485	1198	8000	–	195810	329653	468069	549488–	314552–	234936–	38
–	–	402	127	4	–	152	–	490	1175	8475	190988–	172929–	18059–	39
2449	261	64235	86025	9217	1795	6209	–	264753	435096	1592834	547953–	248537–	299416–	40
2297	138	1304	74738	7880	1368	2617	–	261743	352237	1011160	190883–	26141–	164742–	41
–	121	33	479	455	273	56	–	1146	2564	98073	7108–	740–	6369–	42
4	–	56	147	34	–	1015	–	381	1637	68048	57004–	35127–	21877–	43
13714	3545	167449	41869	2637	386	4087	–	93663	327509	1352329	114834	289966	175132–	44
10129	1541	5086	10550	447	339	1016	–	90861	120129	817861	198579	258663	60084–	45
1668	–	538	17374	1511	–	650	–	–	21741	32445	10649	1699	12349–	46
4	–	159677	9842	375	41	1811	–	768	172518	354268	9892–	64672	74564–	47
52	8	272	–	–	–	258	–	1733	2324	6559	1053	1337	284–	48
–	–	–	53009	–	–	–	675706	2689766	3418481	11325861	4673564	3463136	1210428	49
–	–	–	53009	–	–	–	–	–	53009	7220611	4378297	4325288	53009	50
–	–	–	–	–	–	–	675706	2689766	3365472	4105250	372524	862152–	1234676	51
–	–	–	–	–	–	–	–	–	–	–	77257–	–	77257–	52
32942	4080	506571	456855	25574	4581	36713	675706	3251352	4995364	16162107	323313	328495	5182–	53

Tab. 2.14 Ausgaben und Einnahmen nach Aufgaben
Land
– Beträge in

Lfd. Nr.	Aufgabenbereich	Per- sonal- aus- gaben	Unterh. d.Grund- stücke u.d.son- stig.un- bewegl. Vermög.	Geräte, Ausstat- tungs-u. Ausrü- st.-,Ge- brauchs- gegenst.	Mieten und Pachten	Bewirt- schaftg. d.Grund- stücke, baulich. Anlagen usw.	Haltung von Fahr- zeugen	Weitere Verwal- tungs-u. Be- triebs- ausgaben	Sonstige Ge- schäfts- und Sach- ausgaben	Erstattung gaben des tungsbaus an öffentl. Bereich
		1	2	3	4	5	6	7	8	9
1	Allgemeine Verwaltung	206075	8322	3263	5636	13133	1540	15709	46225	147
2	darunter:									
3	Hauptverwaltung	79685	29	465	689	128	802	2451	19794	5
3	Finanzverwaltung	38388	3	161	35	27	19	1242	6387	1
4	Öffentliche Sicherheit und Ordnung	114294	472	990	829	559	550	6623	14351	1307
5	darunter:									
5	Öffentliche Ordnung	105430	124	326	413	345	26	5265	11410	6
6	Brandschutz	6965	272	535	311	148	349	474	1965	1251
7	Schulen	98347	33627	8380	11767	79642	323	241654	9026	180036
8	darunter:									
8	Grund- und Hauptschulen	—	—	—	—	—	—	—	—	—
9	Realschulen	14757	8394	2105	2964	19945	34	9626	1849	22516
10	Gymnasien, Kollegs	17564	11838	2053	1809	26773	63	11168	2187	47858
11	Berufsschulen	26967	7382	2263	2128	17052	49	9343	2016	88536
12	Förderschulen	5910	2789	666	2389	7494	18	2627	1011	3895
13	Schülerbeförderung	482	—	—	—	—	8	201286	2	2390
14	Wissenschaft, Forschung, Kulturpflege	26083	1526	203	460	655	82	4061	4783	663
15	darunter:									
15	Theater, Musikpflege, Musikschulen	9151	73	22	45	110	3	736	389	9
16	Heimat- und sonst. Kulturpflege	633	32	6	58	21	0	138	100	8
17	Volksbildung	4409	19	48	169	136	39	1251	2026	79
18	Naturschutz, Landschaftspflege, Denkmalschutz und -pflege	9089	1213	49	83	99	40	1420	2015	35
19	Soziale Sicherung	189402	737	453	1564	841	113	2326	6474	20806
20	darunter:									
20	Allgemeine Sozialverwaltung 4)	56127	—	100	101	51	9	710	2239	99
21	Verw. d. Grundsicherung f. Arbeitsuchende	38623	66	135	662	183	0	252	682	128
22	Verwaltung der Jugendhilfe	86219	2	98	121	81	44	645	2447	191
23	Sozialhilfe nach dem BSHG	—	—	—	—	—	—	—	—	5532
24	Hilfen für Asylbewerber	—	—	—	—	—	—	—	—	—
25	Soziale Einrichtungen	615	275	2	294	62	21	78	58	—
26	Kriegsopferfürsorge und ähnliche Maßnahmen	—	—	—	—	—	—	—	—	97
27	Jugendhilfe nach dem KJHG	2143	—	11	89	50	14	258	754	14625
28	Einrichtungen der Jugendhilfe	5315	393	102	297	413	25	381	280	97
29	Förderung der Wohlfahrtspflege	—	—	—	—	—	—	—	—	—
30	Gesundheit, Sport, Erholung	44743	3050	592	2009	3141	280	5113	8307	512
31	darunter:									
31	Krankenhäuser	1356	276	1	81	263	—	250	536	—
32	Förderung des Sports, eigene Sportstätten	859	749	22	18	563	10	281	113	262
33	Badeanstalten	2931	1160	60	51	1248	2	1689	745	58
34	Park- und Gartenanlagen	1155	1	19	3	4	76	22	22	—
35	Bau- und Wohnungswesen, Verkehr	165391	43719	1874	268	1529	10430	1859	15203	1376
36	darunter:									
36	Bauverwaltung	35485	19	60	29	68	59	217	1742	1188
37	Städtebauliche Planung, Städtebauförde- rung, Vermessung, Bauordnung	46094	—	78	32	38	69	477	11898	8
38	Gemeinde-, Kreis-, Bundes- u. Staatsstraßen	81036	43676	1735	192	1418	10302	1149	1502	180
39	Straßenbeleuchtung und -reinigung	—	—	—	—	—	—	—	—	—
40	Öffentl. Einrichtungen, Wirtsch.-förderung	53938	5640	555	2940	2733	3141	244509	14211	24185
41	darunter:									
41	Abwasserbeseitigung	—	—	—	—	—	—	—	—	0
42	Abfallbeseitigung	28121	5369	398	2633	2462	1907	234949	8295	23886
43	Bestattungswesen	44	16	1	—	0	0	0	6	—
44	Wirtsch. Unternehmen, allg. Grund-u. Sondervedm.	1165	2200	63	515	2988	15	513	398	19
45	darunter:									
45	Versorgungsunternehmen	238	39	3	0	354	—	348	156	—
46	Verkehrsunternehmen	59	11	0	5	4	15	5	20	4
47	Allgemeines Grundvermögen	601	2082	60	492	2579	1	100	184	4
48	Allgemeines Sondervermögen	3	57	—	—	24	—	—	1	—
49	Allgemeine Finanzwirtschaft	—	—	—	—	—	—	—	—	—
50	davon:									
50	Steuern (netto), allg. Zuweis. u. Umlagen	—	—	—	—	—	—	—	—	—
51	Sonstige allgemeine Finanzwirtschaft	—	—	—	—	—	—	—	—	—
52	Abwicklung der Vorjahre	—	—	—	—	—	—	—	—	—
53	I n s g e s a m t 5)	899439	99292	16372	25987	105220	16474	522368	118976	229051

1) Einschl. besond. Finanzierungsvorgänge.— 2) Zinsausgaben nur unter "Sonstige allgemeine Finanzwirtschaft".— 3) Ohne
ausgleichsverwaltung, Versicherungsamt.— 5) Einschl. besond. Finanzierungsvorgänge, ohne durchlaufende Gelder (Fußnote 3) und

von Aus- Verwal- halts	Kalkulatorische Kosten		Zu- schüsse f. lf. Zw. an sozi- ale oder ähnli. Einricht	Zuweis.u.sonst. Zusch.f.lf.Zw., allg.Zuw.,Umig.		Schuldendienst- hilfen		Soziale Leistun- gen Zins- ausgaben 2)	Sonstige Ausgaben des Ver- waltungs- haus- halts	Brutto- ausgaben des Ver- waltungs- haushalts 3)	Gewährung von Darlehen		Erwerb von Be- teili- gungen, Kapi- talein- lagen	Erwerb von Sach- ver- mögen	Lfd. Nr.
	an sonst. Bereich	Ab- schrei- bung	Verzins Anlage- kapital	an öffentl. Bereich	an sonst. Bereich	an öffentl. Bereich	an sonst. Bereich				an öffentl. Bereich	an sonst. Bereich			
10	11	12	13	14	15	16	17	18	19	20	21	22	23	24	
2181	46	12	-	-	481	-	-	-	35	302805	-	-	-	13496	1
402	-	-	-	-	-	-	-	-	4	104454	-	-	-	1079	2
169	-	-	-	-	-	-	-	-	28	46461	-	-	-	227	3
731	74	45	574	1677	179	-	52	-	-	143306	-	-	-	5056	4
477	4	1	159	25	52	-	-	-	-	124062	-	-	-	714	5
117	39	32	12	558	20	-	-	-	-	13049	-	-	-	2608	6
30795	8335	9064	6776	41460	3347	298	483	-	224	763585	404	6	-	25940	7
-	-	-	-	-	-	-	-	-	-	-	-	-	-	-	8
4448	292	250	2193	5342	700	29	-	-	104	95548	110	6	-	7675	9
4200	175	118	2320	19271	415	127	-	-	108	148048	294	-	-	6182	10
4511	6886	7530	9	11232	190	-	-	-	2	186095	-	-	-	8295	11
1881	134	129	2059	784	892	-	420	-	10	33107	-	-	-	1271	12
12623	9	-	-	110	-	-	-	-	-	216911	-	-	-	-	13
1051	331	171	6839	8589	2294	20	20	-	-	57831	-	6	-	3702	14
50	53	40	3177	3269	68	-	1	-	-	17197	-	6	-	544	15
16	-	-	168	358	128	-	-	-	-	1666	-	-	-	42	16
360	38	29	2997	756	114	-	10	-	-	12482	-	-	-	117	17
396	15	13	330	232	1390	4	9	-	-	16431	-	-	-	2540	18
405866	541	547	50838	1551	1388	13	42	710192	10	1393704	-	82	200	763	19
597	-	-	-	-	-	-	-	-	-	60033	-	82	-	112	20
2702	-	-	-	-	-	-	-	-	-	43434	-	-	-	71	21
146	-	-	-	-	-	-	-	-	-	89994	-	-	-	185	22
401396	-	-	-	-	-	-	-	353087	-	760014	-	-	-	-	23
-	-	-	-	-	-	-	-	15516	-	15516	-	-	-	-	24
205	390	480	4	-	1265	-	-	-	10	3758	-	-	200	9	25
-	-	-	-	-	-	-	-	-	-	3378	-	-	-	-	26
233	-	-	19205	499	77	-	-	3281	-	374074	-	-	-	9	27
588	151	67	19041	995	32	13	-	336115	-	28191	-	-	-	374	28
-	-	-	12588	58	-	-	42	-	-	12688	-	-	-	-	29
4314	2568	899	2572	159104	67918	9	773	-	277	306180	-	17544	134	613	30
288	1861	134	180	156439	67496	-	773	-	260	230194	-	17544	134	73	31
657	-	-	1505	42	165	-	-	-	-	5244	-	-	-	4	32
338	548	552	-	1391	233	9	-	-	-	11016	-	-	-	60	33
108	57	13	-	-	-	-	-	-	-	1482	-	-	-	62	34
1048	217	68	-	357	213	56	535	-	10	244151	-	1002	5	11931	35
42	-	-	-	-	-	-	-	-	4	38914	-	-	-	139	36
57	1	0	-	347	15	-	-	-	-	59115	-	-	-	121	37
934	215	66	-	-	-	-	-	-	6	142410	-	-	-	11671	38
-	-	-	-	-	-	-	-	-	-	-	-	-	-	-	39
23982	16686	6432	548	43812	53551	164	48	-	22172	519248	-	611	4	3698	40
-	2	1	-	-	-	-	-	-	-	3	-	-	-	-	41
23123	16407	6251	-	37215	1038	8	-	-	22146	414208	-	600	-	2344	42
21	-	-	14	3	-	-	-	-	-	105	-	-	-	0	43
712	419	499	-	625	10680	1016	-	-	46	21874	-	-	2962	5	44
19	154	31	-	-	-	-	-	-	-	1342	-	-	-	114	45
7	15	10	-	254	10373	594	-	-	-	11376	-	-	423	24	46
665	249	458	-	3	288	82	-	-	33	7881	-	-	-	139	47
-	-	-	-	-	19	-	-	-	12	116	-	-	1	6	48
-	-	-	-	1373362	-	-	-	2348	171310	1547020	-	-	-	-	49
-	-	-	-	1373362	-	-	-	-	-	1373362	-	-	-	-	50
-	-	-	-	-	-	-	-	2348	171310	173658	-	-	-	-	51
-	-	-	-	-	-	-	-	-	-	-	-	-	-	-	52
470680	29218	17736	68147	1630538	140052	1577	1953	712540	194083	5299704	404	19251	3305	65205	53

Lfd. Nr.	Aufgabenbereich	Bau- maß- nahmen	Zuweisungen und Zuschüsse f. Investitionen		Tilgung von Krediten bzw. Rückz. Inn. Darl.		Sonstige Ausgaben des Ver- mögens- haus- halts	Brutto- ausgaben des Ver- mögens- haus- halts	Brutto- ausgaben des Verwaltungs- und Vermögens- haushalts zusammen 2)
			an öfftl. Bereich	an sonstige Bereiche	an öfftl. Bereich	an sonstige Bereiche			
			25	26	27	28			
1	Allgemeine Verwaltung	6359	—	208	—	—	—	20063	322868
2	darunter:	46	—	—	—	—	—	1125	105579
3	Hauptverwaltung	—	—	—	—	—	—	227	46688
3	Finanzverwaltung	—	—	—	—	—	—	—	—
4	Öffentliche Sicherheit und Ordnung	723	2283	346	—	—	—	8408	151713
5	darunter:	3	—	—	—	—	—	717	124779
6	Öffentliche Ordnung	344	2247	20	—	—	—	5219	18268
6	Brandschutz	—	—	—	—	—	—	—	—
7	Schulen	178988	4405	4421	—	—	217	214381	977967
8	darunter:	—	—	—	—	—	—	—	—
8	Grund- und Hauptschulen	—	—	—	—	—	—	—	—
9	Realschulen	76116	1609	2170	—	—	98	87785	183333
10	Gymnasien, Kollegs	64104	1541	—	—	—	108	72228	220276
11	Berufsschulen	13326	485	—	—	—	2	22108	208203
12	Förderschulen	7791	186	2248	—	—	10	11505	44612
13	Schülerbeförderung	—	—	—	—	—	—	—	216911
14	Wissenschaft, Forschung, Kulturpflege	623	2003	1356	—	—	—	7691	65522
15	darunter:	77	8	8	—	—	—	643	17840
16	Theater, Musikpflege, Musikschulen	38	0	25	—	—	—	105	1771
17	Heimat- und sonst. Kulturpflege	122	—	13	—	—	—	251	12733
18	Volksbildung	114	462	1040	—	—	—	4155	20586
18	Naturschutz, Landschaftspflege, Denkmalschutz und -pflege	—	—	—	—	—	—	—	—
19	Soziale Sicherung	6300	84	17663	—	—	10	25102	1418806
20	darunter:	—	—	113	—	—	—	307	60341
21	Allgemeine Sozialverwaltung 4)	12	—	—	—	—	—	83	43517
22	Verw. d. Grundsicherung f. Arbeitsuchende	—	—	—	—	—	—	185	90178
23	Verwaltung der Jugendhilfe	—	—	—	—	—	—	—	760014
24	Sozialhilfe nach dem BSHG	—	—	—	—	—	—	—	15516
25	Hilfen für Asylbewerber	—	—	—	—	—	—	—	7675
26	Soziale Einrichtungen	2108	—	1590	—	—	10	3917	3378
27	Kriegsopferfürsorge und ähnliche Maßnahmen	—	—	—	—	—	—	—	374606
28	Jugendhilfe nach dem KJHG	—	5	518	—	—	—	532	33046
29	Einrichtungen der Jugendhilfe	4179	74	228	—	—	—	4856	27907
29	Förderung der Wohlfahrtspflege	—	5	15214	—	—	—	15219	—
30	Gesundheit, Sport, Erholung	6892	14757	25207	—	—	—	65147	371328
31	darunter:	2698	13407	24283	—	—	—	58138	288332
32	Krankenhäuser	392	582	813	—	—	—	1791	7035
33	Förderung des Sports, eigene Sportstätten	806	209	—	—	—	—	1074	12091
34	Badeanstalten	38	—	—	—	—	—	101	1583
34	Park- und Gartenanlagen	—	—	—	—	—	—	—	—
35	Bau- und Wohnungswesen, Verkehr	96166	3852	606	—	—	79	113640	357792
36	darunter:	—	—	—	—	—	—	139	39053
37	Bauverwaltung	—	19	—	—	—	—	140	59255
38	Städtebauliche Planung, Städtebauförde- rung, Vermessung, Bauordnung	96166	3193	606	—	—	—	111635	254045
39	Gemeinde-, Kreis-, Bundes- u. Staatsstraßen	—	—	—	—	—	—	—	—
39	Straßenbeleuchtung und -reinigung	—	—	—	—	—	—	—	—
40	Öffentl. Einrichtungen, Wirtsch.-förderung	20585	3245	691	—	—	28185	57020	576268
41	darunter:	—	6	—	—	—	—	6	9
42	Abwasserbeseitigung	19121	446	181	—	—	28185	50877	465085
43	Abfallbeseitigung	—	—	—	—	—	—	0	106
43	Bestattungswesen	—	—	—	—	—	—	—	—
44	Wirtsch. Unternehmen, allg. Grund- u. Sonderverm.	4272	1375	56	—	—	14	8685	30559
45	darunter:	422	150	—	—	—	—	685	2027
46	Versorgungsunternehmen	—	372	56	—	—	—	875	12251
47	Verkehrsunternehmen	3571	—	—	—	—	—	3432	11313
48	Allgemeines Grundvermögen	280	—	—	—	—	14	302	418
48	Allgemeines Sondervermögen	—	—	—	—	—	—	—	—
49	Allgemeine Finanzwirtschaft	—	—	—	1791	158642	94038	254471	1801491
50	davon:	—	—	—	—	—	—	—	1373362
51	Steuern (netto), allg. Zuweis. u. Umlagen	—	—	—	1791	158642	93189	253622	427280
52	Sonstige allgemeine Finanzwirtschaft	—	—	—	—	—	849	849	849
52	Abwicklung der Vorjahre	—	—	—	—	—	—	—	—
53	Insgesamt 5)	320908	32005	50554	1791	158642	122543	774609	6074314

1) Einschl. besond. Finanzierungsvorgänge.– 2) Ohne Zivilschutz f. Rechnung des Bundes, Ausbildungsförderung, Wohngeld u. ohne
5) Einschl. besond. Finanzierungsvorgänge, ohne durchlaufende Gelder (Fußnote 2) und ohne bzw. abzüglich Steuerbeteiligung.

Steuern (netto)3) st. ähnl. Einnahmen Gebühren Zweckgeb. Abgaben	Ein- nahmen aus Verkauf	Mieten und Pach- ten	Sonst. Verwal- tungs- und Be- triebs- ein- nahmen	Erstattungen von Ausgaben d. Verwaltungshaushalts				Allgemeine Zuweisungen, Umlagen, Zuweisungen und Zuschüsse für laufende Zwecke				Zins- einnahmen			Lfd. Nr.
				von Bund u. Land	von Gemein- den/Gv	von and. öff. Bereich	von sonst. Bereich	von Bund u. Land	von Gemein- den/Gv	von and. öff. Bereich	von sonst. Bereich	von Gemein- den/Gv	von and. öff. Bereichen	von sonstigen Bereichen	
33	34	35	36	37	38	39	40	41	42	43	44	45	46	47	
923	1212	4265	4070	331	1221	1716	22659	147	119	93	478	–	–	–	1
29	241	195	894	153	146	728	10900	7	–	82	336	–	–	–	2
690	8	–	1024	35	7	741	5513	–	–	5	31	–	–	–	3
310	176	867	397	2524	569	94	1372	54	12	16	813	–	–	–	4
111	87	742	308	2334	41	60	903	36	12	16	111	–	–	–	5
199	89	14	68	27	433	9	449	1	–	–	–	–	–	–	6
15285	1253	9098	4977	2108	60625	1667	8675	153298	2469	118	543	–	0	28	7
–	–	–	–	–	–	–	–	–	–	–	–	–	–	–	8
3735	171	1184	1182	103	9393	169	451	3714	4	–	28	–	–	–	9
4693	95	1190	973	170	12285	266	887	2507	–	45	16	–	0	–	10
1620	718	2413	1516	614	28657	490	2263	6691	1026	27	419	–	–	–	11
371	53	1281	308	86	992	–	330	1178	43	3	21	–	–	28	12
122	–	–	146	12	724	24	74	130113	–	–	–	–	–	–	13
8662	103	205	618	674	288	122	648	2412	1453	7	1014	–	2	7	14
4368	0	11	65	1	216	–	0	931	1113	–	207	–	2	–	15
23	57	53	37	–	–	–	–	5	1	–	35	–	–	–	16
4039	9	32	172	–	–	–	414	235	295	1	148	–	–	1	17
13	18	61	120	665	8	118	219	1132	4	4	542	–	–	–	18
2678	274	2250	1922	155141	243742	203	44820	1176	443	1203	1525	27	–	284	19
3	0	59	419	102	90	44	890	54	–	10	75	–	–	–	20
–	–	1	703	3	14	–	42137	–	–	812	507	–	–	–	21
147	–	–	324	248	316	27	505	110	–	–	87	–	–	–	22
–	–	–	–	126249	205032	–	–	–	–	–	1	–	–	–	23
–	–	–	–	14989	516	–	–	–	–	–	–	–	–	–	24
28	116	1993	59	–	117	50	1143	65	–	379	61	–	–	278	25
–	–	–	–	2060	13	–	–	–	–	–	–	–	–	–	26
303	13	7	215	10823	36816	–	99	242	–	–	375	–	–	–	27
2197	145	190	203	119	321	82	45	705	79	2	48	–	–	–	28
–	–	–	–	–	–	–	–	–	365	–	342	27	–	5	29
27260	220	2346	2330	7941	384	93	4301	28359	664	24	111	–	–	648	30
8	0	1723	51	–	–	–	1104	–	86	–	–	–	–	644	31
165	–	107	910	–	50	–	505	472	56	6	43	–	–	–	32
2370	121	189	644	2	261	–	812	–	522	1	2	–	–	–	33
8	–	–	245	–	58	74	835	–	–	–	–	–	–	–	34
2964	779	437	4893	229	2424	813	4958	27447	15	17	201	26	13	593	35
62	137	16	1022	3	391	404	1674	–	–	17	21	–	–	–	36
356	88	–	472	40	236	287	18	63	–	–	80	–	–	–	37
2354	554	405	3395	4	1798	121	3182	27324	15	0	100	–	–	20	38
–	–	–	–	–	–	–	–	–	–	–	–	–	–	–	39
364876	10122	716	2136	962	11921	2290	32075	20112	4214	841	6531	–	–	3767	40
3	–	–	–	–	–	–	–	–	–	–	–	–	–	–	41
362085	9994	386	946	–	6832	2149	27443	–	783	459	2906	–	–	3766	42
–	–	–	–	100	–	–	–	–	–	–	–	–	–	–	43
345	627	11029	489	44	244	255	730	3391	15	8	0	–	20	115	44
65	342	208	203	–	167	224	221	–	–	8	–	–	–	4	45
117	–	10	4	1	–	–	362	3317	15	–	–	–	–	47	46
131	109	10726	280	43	77	–	125	74	–	–	0	–	20	43	47
–	0	74	1	–	–	–	–	–	–	–	–	–	–	21	48
1199	–	–	165	–	–	–	–	1174957	2674274	–	–	4	5	8741	49
1199	–	–	–	–	–	–	–	1174957	2674274	–	–	–	–	–	50
–	–	–	165	–	–	–	–	–	–	–	–	4	5	8741	51
–	–	–	–	–	–	–	–	–	–	–	–	–	–	–	52
424501	14765	31212	21998	169954	321419	7254	120237	1411354	2683679	2329	11217	57	39	14183	53

Lfd. Nr.	Aufgabenbereich	Gewinn- Anteile, Ersatz v. soz.Lstg. ausserh. von Einr.	Konzess.- Abgaben 2) Ersatz v. soz.Lstg. in Ein- richtg.	Schuldendienst- hilfen			Sonst. Ein- nahmen d.Ver- waltungs- haus- halts	Brutto- ein- nahmen des Ver- waltungs- haushalts 3)	Rückflüsse von Darlehen	
		48	49	von Bund und Land	von Gemein- den/Gv	von sonst. Bereich	53	54	Gemein- den/GV	von and.öff. Bereich
				50	51	52			55	56
1	Allgemeine Verwaltung	–	–	–	–	–	283	37516	–	–
2	darunter:									
2	Hauptverwaltung	–	–	–	–	–	–	13711	–	–
3	Finanzverwaltung	–	–	–	–	–	283	8336	–	–
4	Öffentliche Sicherheit und Ordnung	–	–	–	–	–	0	7205	–	–
5	darunter:									
5	Öffentliche Ordnung	–	–	–	–	–	0	4761	–	–
6	Brandschutz	–	–	–	–	–	–	1289	–	–
7	Schulen	–	–	–	–	–	–	260145	14	0
8	darunter:									
8	Grund- und Hauptschulen	–	–	–	–	–	–	–	–	–
9	Realschulen	–	–	–	–	–	–	20134	–	–
10	Gymnasien, Kollegs	–	–	–	–	–	–	23128	–	0
11	Berufsschulen	–	–	–	–	–	–	46454	–	–
12	Förderschulen	–	–	–	–	–	–	4694	–	–
13	Schülerbeförderung	–	–	–	–	–	–	131216	–	–
14	Wissenschaft, Forschung, Kulturpflege	–	–	–	–	–	2	16218	–	–
15	darunter:									
15	Theater, Musikpflege, Musikschulen	–	–	–	–	–	–	6914	–	–
16	Heimat- und sonst. Kulturpflege	–	–	–	–	–	–	212	–	–
17	Volksbildung	–	–	–	–	–	2	5347	–	–
18	Naturschutz, Landschaftspflege, Denkmalschutz und –pflege	–	–	–	–	–	–	2903	–	–
19	Soziale Sicherung	32701	21195	–	–	–	246	509830	16	–
20	darunter:									
20	Allgemeine Sozialverwaltung 4)	–	–	–	–	–	18	1764	–	–
21	Verw. d. Grundsicherung f. Arbeitsuchende	–	–	–	–	–	0	44178	–	–
22	Verwaltung der Jugendhilfe	–	–	–	–	–	3	1769	–	–
23	Sozialhilfe nach dem BSHG	22544	3317	–	–	–	–	357143	–	–
24	Hilfen für Asylbewerber	232	82	–	–	–	–	15819	–	–
25	Soziale Einrichtungen	–	–	–	–	–	219	4508	–	–
26	Kriegsopferfürsorge und ähnliche Maßnahmen	383	40	–	–	–	–	2496	–	–
27	Jugendhilfe nach dem KJHG	9530	17756	–	–	–	2	76181	–	–
28	Einrichtungen der Jugendhilfe	–	–	–	–	–	3	4140	–	–
29	Förderung der Wohlfahrtspflege	–	–	–	–	–	–	738	16	–
30	Gesundheit, Sport, Erholung	–	–	–	–	–	9158	83838	6	–
31	darunter:									
31	Krankenhäuser	–	–	–	–	–	9060	12678	–	–
32	Förderung des Sports, eigene Sportstätten	–	–	–	–	–	–	2314	6	–
33	Badeanstalten	–	–	–	–	–	–	4924	–	–
34	Park- und Gartenanlagen	–	–	–	–	–	–	1220	–	–
35	Bau- und Wohnungswesen, Verkehr	48	–	–	–	–	2	45859	156	19
36	darunter:									
36	Bauverwaltung	–	–	–	–	–	–	3749	–	–
37	Städtebauliche Planung, Städtebauförde- rung, Vermessung, Bauordnung	–	–	–	–	–	–	1639	–	–
38	Gemeinde-, Kreis-, Bundes- u. Staatsstraßen	–	–	–	–	–	–	39273	2	–
39	Straßenbeleuchtung und –reinigung	–	–	–	–	–	–	–	–	–
40	Öffentl. Einrichtungen, Wirtsch.–förderung	258	–	–	–	–	6156	466977	33	–
41	darunter:									
41	Abwasserbeseitigung	–	–	–	–	–	–	3	–	–
42	Abfallbeseitigung	207	–	–	–	–	6156	424114	–	–
43	Bestattungswesen	–	–	–	–	–	–	100	–	–
44	Wirtsch. Unternehmen, allg. Grund- u. Sondervedm.	1266	–	–	–	–	0	18578	–	26
45	darunter:									
45	Versorgungsunternehmen	135	–	–	–	–	–	1578	–	–
46	Verkehrsunternehmen	0	–	–	–	–	–	3873	–	–
47	Allgemeines Grundvermögen	2	–	–	–	–	–	11629	–	26
48	Allgemeines Sondervermögen	–	–	–	–	–	0	97	–	–
49	Allgemeine Finanzwirtschaft	–	–	18	–	1	67661	3927025	–	–
50	davon:									
50	Steuern (netto), allg. Zuweis. u. Umlagen	–	–	–	–	–	–	3850430	–	–
51	Sonstige allgemeine Finanzwirtschaft	–	–	18	–	1	67661	76595	–	–
52	Abwicklung der Vorjahre	–	–	–	–	–	–	–	–	–
53	I n s g e s a m t 5)	34273	21195	18	–	1	83508	5373192	226	45

1) Einschl. besond. Finanzierungsvorgänge.– 2) Nur bei wirtschaftl. Unternehmen.– 3) Ohne Zivilschutz f. Rechnung des Bundes, rungsamt.– 5) Einschl. besond. Finanzierungsvorgänge, ohne durchlaufende Gelder (Fußnote 3), abzüglich Steuerbeteiligung.

von sonst. Bereich	Ein- nahmen aus Ver- äuße- rung von Beteili- gungen	Ein- nahmen aus Ver- äuße- rung von Anlage- vermögen	Zuweisungen und Zuschüsse für Investitionen und Investitionsförds.-Maßnahmen				Ein- nahmen aus Kredit u. inn. Dar- lehen	Beiträ- ge u. ä. Entgelte sonstige Einn. des Vermög. haushalt	Brutto- ein- nahmen des Ver- mögens- haus- halts	Brutto- einnahmen Verwalt.- u. Vermö- genshaus- halt zu- sammen 3)	Mehrausgaben (-), Mehreinnahmen (brutto)			Lfd.
			von Bund u. Land	von Gemein- den/Gv	von and. öff. Bereich	von sonst. Bereich					ins- gesamt	Verwal- tungs- haushalt	Vermö- gens- haushalt	
57	58	59	60	61	62	63	64	65	66	67	68	69	70	
-	12	349	58	35	6	30	-	-	490	38006	284863-	265290-	19573-	1
-	12	58	21	-	-	-	-	-	90	13802	91777-	90742-	1035-	2
-	-	0	-	-	-	-	-	-	0	8336	38352-	38125-	227-	3
11	-	16	2208	40	-	24	-	-	2299	9505	142209-	136101-	6108-	4
-	-	0	0	13	-	23	-	-	37	4799	119980-	119300-	680-	5
6	-	13	1397	11	-	-	-	-	1427	2716	15552-	11759-	3793-	6
848	-	1273	60098	4438	45	1359	-	321	68397	328543	649424-	503440-	145984-	7
-	-	-	-	-	-	-	-	-	-	-	-	-	-	8
2	-	481	24113	2225	-	1064	-	105	27990	48124	135209-	75414-	59795-	9
-	-	493	20571	1647	-	65	-	205	22981	46109	174167-	124919-	49248-	10
-	-	183	3782	196	-	176	-	2	4340	50794	157409-	139641-	17768-	11
847	-	45	3601	68	-	2	-	10	4573	9268	35345-	28413-	6932-	12
-	-	-	-	-	-	-	-	-	-	131216	85695-	85695-	-	13
11	-	864	1370	112	2	926	-	-	3286	19503	46018-	41613-	4405-	14
11	-	2	6	108	-	-	-	-	126	7040	10801-	10284-	517-	15
-	-	0	-	-	-	4	-	-	4	216	1556-	1454-	101-	16
-	-	1	17	-	2	8	-	-	27	5374	7359-	7134-	224-	17
-	-	83	1246	5	0	501	-	-	1836	4739	15847-	13528-	2319-	18
337	-	3	192	40	-	588	-	21	1196	511026	907779-	883874-	23906-	19
-	-	1	-	-	-	-	-	-	1	1765	58576-	58270-	306-	20
-	-	-	-	-	-	125	-	-	125	44303	786	744	42	21
-	-	1	-	-	-	3	-	-	4	1773	88406-	88225-	181-	22
-	-	-	-	-	-	-	-	-	-	357143	402871-	402871-	-	23
-	-	-	-	-	-	-	-	-	-	15819	303	303	-	24
258	-	-	142	-	-	159	-	21	580	5088	2588-	750	3337-	25
-	-	-	-	-	-	-	-	-	-	2496	883-	883-	-	26
-	-	-	-	-	-	-	-	-	-	76181	298425-	297893-	532-	27
0	-	0	50	-	-	298	-	-	348	4488	28558-	24051-	4508-	28
80	-	-	-	40	-	2	-	-	138	876	27031-	11950-	15081-	29
4856	17950	8656	4493	179	411	139	-	0	36690	120529	250799-	222342-	28457-	30
4837	17950	8638	3407	75	411	95	-	-	35413	48090	240242-	217516-	22726-	31
19	-	2	431	-	-	-	-	-	458	2772	4263-	2929-	1333-	32
-	-	0	-	33	-	25	-	0	58	4982	7109-	6093-	1016-	33
-	-	7	-	8	-	-	-	-	14	1235	348-	261-	87-	34
5185	391	1388	53917	5528	20	1233	-	25	67863	113722	244070-	198292-	45777-	35
-	-	1	-	5	-	-	-	-	6	3754	35298-	35165-	133-	36
-	-	0	-	-	-	-	-	-	0	1639	57616-	57476-	140-	37
-	-	1387	53917	5524	20	1233	-	25	62108	101381	152665-	103138-	49527-	38
-	-	-	-	-	-	-	-	-	-	-	-	-	-	39
211	398	1219	2754	371	-	6001	-	27256	38244	505221	71047-	52271-	18777-	40
-	-	-	-	-	-	-	-	-	-	3	6-	0	6-	41
72	60	152	2263	275	-	159	-	27256	30237	454351	10734-	9906	20640-	42
-	-	-	-	-	-	-	-	-	-	100	5-	5-	0-	43
29	321	11912	75	105	-	-	-	19	12487	31066	507	3295-	3802	44
-	-	-	63	-	-	-	-	-	63	1640	387-	235	622-	45
28	14	4	-	102	-	-	-	-	148	4022	8229-	7503-	727-	46
-	-	11908	-	-	-	-	-	-	11934	23563	12251	3748	8502	47
-	-	-	-	-	-	-	-	19	19	116	302-	20-	282-	48
-	-	-	39375	-	-	-	264733	235141	539249	4466273	2664782	2380004	284778	49
-	-	-	39375	-	-	-	-	-	39375	3889805	2516443	2477068	39375	50
-	-	-	-	-	-	-	264733	235141	499874	576469	149188	97063	246251	51
-	-	-	-	-	-	-	-	-	-	-	849-	-	849-	52
11489	19072	25681	164540	10850	484	10299	264733	262783	770202	6143394	69080	73487	4407-	53

Lfd. Nr.	Aufgabenbereich	Per- sonal- aus- gaben	Unterh. d.Grund- stücke u.d.son- stig.un- bewegl. Vermög.	Geräte, Ausstat- tungs- u. Ausrü- st.-, Ge- brauchs- gegenst.	Mieten und Pachten	Bewirt- schaftg. d.Grund- stücke, baulich. Anlagen usw.	Haltung von Fahr- zeugen	Weitere Verwal- tungs-u. Be- triebs- ausgaben	Sonstige Ge- schäfts- und Sach- ausgaben	Erstattung gaben des tungsbaus an öffentl. Bereich
		1	2	3	4	5	6	7	8	9
1	Allgemeine Verwaltung	29624	332	337	1522	891	188	2168	14134	276
2	darunter:									
2	Hauptverwaltung	14436	19	20	127	83	34	469	11108	91
3	Finanzverwaltung	3506	3	2	6	12	0	3	126	–
4	Öffentliche Sicherheit und Ordnung	60	–	–	–	–	–	6	0	–
5	darunter:									
5	Öffentliche Ordnung	60	–	–	–	–	–	6	0	–
6	Brandschutz	–	–	–	–	–	–	–	–	–
7	Schulen	50037	3101	761	1817	4638	384	11897	1305	2340
8	darunter:									
8	Grund- und Hauptschulen	–	–	–	–	–	–	–	–	–
9	Realschulen	–	–	–	–	–	–	–	–	–
10	Gymnasien, Kollegs	–	–	–	–	–	–	–	–	–
11	Berufsschulen	7167	136	76	14	186	3	306	82	7
12	Förderschulen	27127	1463	422	1676	2500	104	3732	777	2102
13	Schülerbeförderung	143	–	–	–	–	–	6099	0	–
14	Wissenschaft, Forschung, Kulturpflege	9915	396	133	493	666	143	1756	674	38
15	darunter:									
15	Theater, Musikpflege, Musikschulen	1131	18	8	117	47	14	360	258	38
16	Heimat- und sonst. Kulturpflege	1526	7	4	27	32	6	316	87	–
17	Volksbildung	86	4	4	44	22	2	3	7	–
18	Naturschutz, Landschaftspflege, Denkmalschutz und -pflege	197	–	–	102	18	–	–	58	–
19	Soziale Sicherung	41676	61	21	74	217	9	266	2353	572611
20	darunter:									
20	Allgemeine Sozialverwaltung 4)	41631	61	21	74	216	9	266	2353	68
21	Verw. d. Grundsicherung f. Arbeitsuchende	–	–	–	–	–	–	–	–	–
22	Verwaltung der Jugendhilfe	–	–	–	–	–	–	–	–	–
23	Sozialhilfe nach dem BSHG	–	–	–	–	–	–	–	–	536525
24	Hilfen für Asylbewerber	–	–	–	–	–	–	–	–	2–
25	Soziale Einrichtungen	–	–	–	–	–	–	–	–	–
26	Kriegsopferfürsorge und ähnliche Maßnahmen	–	–	–	–	–	–	–	–	15
27	Jugendhilfe nach dem KJHG	–	–	–	–	–	–	–	–	35439
28	Einrichtungen der Jugendhilfe	45	–	–	–	1	–	–	–	–
29	Förderung der Wohlfahrtspflege	–	–	–	–	–	–	–	–	–
30	Gesundheit, Sport, Erholung	10397	8	7	378	40	2	39	506	26
31	darunter:									
31	Krankenhäuser	9895	2	0	377	33	0	0	446	26
32	Förderung des Sports, eigene Sportstätten	–	–	–	–	–	–	5	0	–
33	Badeanstalten	–	–	–	–	–	–	–	–	–
34	Park- und Gartenanlagen	–	–	–	–	–	–	–	–	–
35	Bau- und Wohnungswesen, Verkehr	3473	9243	3	30	39	13	20	70	–
36	darunter:									
36	Bauverwaltung	3485	5	3	30	39	13	11	64	–
37	Städtebauliche Planung, Städtebauförde- rung, Vermessung, Bauordnung	–	–	–	–	–	–	–	–	–
38	Gemeinde-, Kreis-, Bundes- u. Staatsstraßen	–	–	–	–	–	–	–	–	–
39	Straßenbeleuchtung und -reinigung	–	–	–	–	–	–	–	–	–
40	Öffentl. Einrichtungen, Wirtsch.-förderung	3382	51	58	133	134	80	307	301	1
41	darunter:									
41	Abwasserbeseitigung	–	–	–	–	–	–	–	–	–
42	Abfallbeseitigung	–	–	–	–	–	–	–	–	–
43	Bestattungswesen	–	–	–	–	–	–	–	–	–
44	Wirtsch. Unternehmen, allg. Grund- u. Sonderverm.	778	856	17	26	423	23	254	260	0
45	darunter:									
45	Versorgungsunternehmen	322	27	5	1	93	3	196	180	–
46	Verkehrsunternehmen	–	–	–	–	–	–	–	–	–
47	Allgemeines Grundvermögen	63	758	0	6	160	–	16	1	–
48	Allgemeines Sondervermögen	136	64	2	–	158	0	2	68	–
49	Allgemeine Finanzwirtschaft	–	–	–	–	–	–	–	–	–
50	davon:									
50	Steuern (netto), allg. Zuweis. u. Umlagen	–	–	–	–	–	–	–	–	–
51	Sonstige allgemeine Finanzwirtschaft	–	–	–	–	–	–	–	–	–
52	Abwicklung der Vorjahre	–	–	–	–	–	–	–	–	–
53	Insgesamt 5)	149342	14049	1338	4473	7049	842	16714	19603	575292

1) Einschl. besond. Finanzierungsvorgänge.– 2) Zinsausgaben nur unter "Sonstige allgemeine Finanzwirtschaft".– 3) Ohne
ausgleichsverwaltung, Versicherungsamt.– 5) Einschl. besond. Finanzierungsvorgänge, ohne durchlaufende Gelder (Fußnote 3) und

von Aus- Verwal- halts	Kalkulatorische Kosten		Zu- schüsse f. lf. Zw. an sozi- ale oder ähnli. Einricht	Zuweis.u.sonst. Zusch.f.lf.Zw., allg.Zuw.,Umg.		Schuldendienst- hilfen		Soziale Leistun- gen Zins- ausgaben 2)	Sonstige Ausgaben des Ver- waltungs- haus- halts	Brutto- ausgaben des Ver- waltungs- haushalts 3)	Gewährung von Darlehen		Erwerb von Be- teilli- gungen, Kapi- talein- lagen	Erwerb von Sach- ver- mögen	Lfd. Nr.
	an sonst. Bereich	Ab- schrei- bung	Verzins Anlage- kapital	an öffentl. Bereich	an sonst. Bereich	an öffentl. Bereich	an sonst. Bereich				an öffentl. Bereich	an sonst. Bereich			
10	11	12	13	14	15	16	17	18	19	20	21	22	23	24	
2298	7	666	-	-	21	-	-	-	-	52463	-	-	-	1627	1
1385	-	27	-	-	-	-	-	-	-	27802	-	-	-	146	2
211	-	3	-	-	-	-	-	-	-	3872	-	-	-	7	3
8	-	0	1	-	-	-	-	-	-	75	-	-	-	-	4
8	-	0	-	-	-	-	-	-	-	74	-	-	-	-	5
-	-	-	-	-	-	-	-	-	-	-	-	-	-	-	6
3948	4937	1473	776	1217	761	-	75	-	27	89494	-	-	-	2870	7
-	-	-	-	-	-	-	-	-	-	-	-	-	-	-	8
-	-	-	-	-	-	-	-	-	-	-	-	-	-	-	9
-	-	-	-	-	-	-	-	-	-	-	-	-	-	-	10
44	-	-	-	-	-	-	-	-	-	-	-	-	-	-	11
2881	1723	785	766	1036	148	-	75	-	0	9204	-	-	-	238	12
-	-	-	-	26	573	-	-	-	-	46732	-	-	-	1424	13
-	-	-	-	5	-	-	-	-	-	6248	-	-	-	-	
309	-	4	1181	5113	4402	-	-	-	13	25235	-	-	-	542	14
37	-	1	763	1566	1382	-	-	-	-	5740	-	-	-	49	15
130	-	3	181	76	162	-	-	-	-	2556	-	-	-	21	16
0	-	-	107	192	7	-	-	-	-	479	-	-	-	2	17
-	-	-	-	472	2717	-	-	-	-	3563	-	-	-	8	18
3118	-	-	73732	20	-	-	-	2139159	-	2833318	-	31-	-	300	19
3118	-	-	-	-	-	-	-	-	-	47817	-	-	-	300	20
-	-	-	-	-	-	-	-	-	-	-	-	-	-	-	21
-	-	-	-	-	-	-	-	-	-	-	-	-	-	-	22
-	-	-	-	-	-	-	-	2068891	-	2605416	-	-	-	-	23
-	-	-	-	-	-	-	-	-	-	2-	-	-	-	-	24
-	-	-	-	-	-	-	-	-	-	-	-	-	-	-	25
-	-	-	-	-	-	-	-	67413	-	67429	-	-	-	-	26
-	-	-	1710	-	-	-	-	-	-	37149	-	-	-	-	27
-	-	-	775	-	-	-	-	-	-	821	-	-	-	-	28
-	-	-	71247	20	-	-	-	-	-	71268	-	31-	-	-	29
107	4	0	220	660	22281	-	20	-	81	34778	-	-	1000	420	30
76	-	-	-	389	21153	-	20	-	-	32416	-	-	1000	416	31
-	-	-	204	-	217	-	-	-	-	427	-	-	-	-	32
-	-	-	-	-	-	-	-	-	-	-	-	-	-	-	33
-	-	-	-	-	-	-	-	-	-	-	-	-	-	-	34
164	-	6	-	25	80	-	-	-	-	13167	-	5	-	1830	35
164	-	6	-	-	-	-	-	-	-	3820	-	-	-	1	36
-	-	-	-	-	-	-	-	-	-	-	-	-	-	-	37
-	-	-	-	-	-	-	-	-	-	-	-	-	-	-	38
-	-	-	-	-	-	-	-	-	-	-	-	-	-	-	39
128	156	55	57	24	271	-	-	-	-	5138	-	-	-	55	40
-	-	-	-	-	-	-	-	-	-	-	-	-	-	-	41
-	-	-	-	-	-	-	-	-	-	-	-	-	-	-	42
-	-	-	17	-	5	-	-	-	-	22	-	-	-	-	43
79	79	76	-	3048	410	-	-	-	429	6759	-	-	-	91	44
54	31	22	-	-	-	-	-	-	-	933	-	-	-	10	45
0	48	54	-	-	-	-	-	-	-	-	-	-	-	-	46
16	-	-	-	-	9	-	-	-	37	1145	-	-	-	79	47
-	-	-	-	-	-	-	-	-	391	846	-	-	-	2	48
-	-	-	-	-	-	-	-	55	154293	154347	-	-	-	-	49
-	-	-	-	-	-	-	-	-	-	-	-	-	-	-	50
-	-	-	-	-	-	-	-	55	154293	154347	-	-	-	-	51
-	-	-	-	-	-	-	-	-	-	-	-	-	-	-	52
10159	5183	2280	75966	10107	28225	-	95	2139214	154842	3214773	-	26-	1000	7736	53

Lfd. Nr.	Aufgabenbereich	Bau- maß- nahmen	Zuweisungen und Zuschüsse f. Investitionen		Tilgung von Krediten bzw. Rückz. Inn. Darl.		Sonstige Ausgaben des Ver- mögens- haus- halts	Brutto- ausgaben des Ver- mögens- haus- halts	Brutto- ausgaben des Verwaltungs- und Vermögens- haushalts zusammen 2)
			an öffentl. Bereich	an sonstige Bereiche	an öffentl. Bereich	an sonstige Bereiche			
			25	26	27	28			
1	Allgemeine Verwaltung	4795	—	—	—	—	—	6422	58885
2	darunter:	17	—	—	—	—	—	163	27965
3	Hauptverwaltung	—	—	—	—	—	—	7	3878
3	Finanzverwaltung	—	—	—	—	—	—	—	—
4	Öffentliche Sicherheit und Ordnung	—	—	—	—	—	—	—	75
5	darunter:	—	—	—	—	—	—	—	74
6	Öffentliche Ordnung	—	—	—	—	—	—	—	—
6	Brandschutz	—	—	—	—	—	—	—	—
7	Schulen	3555	97	21	—	—	665	7208	96701
8	darunter:	—	—	—	—	—	—	—	—
8	Grund- und Hauptschulen	—	—	—	—	—	—	—	—
9	Realschulen	—	—	—	—	—	—	—	—
10	Gymnasien, Kollegs	—	—	—	—	—	—	—	—
11	Berufsschulen	989	56	—	—	—	—	1283	10487
12	Förderschulen	1588	—	21	—	—	637	3670	50402
13	Schülerbeförderung	—	—	—	—	—	—	—	6248
14	Wissenschaft, Forschung, Kulturpflege	2639	2359	305	—	—	13	5858	31094
15	darunter:	—	3	—	—	—	—	52	5792
16	Theater, Musikpflege, Musikschulen	—	1	—	—	—	—	21	2577
17	Heimat- und sonst. Kulturpflege	—	—	215	—	—	—	217	696
18	Volksbildung	—	1206	90	—	—	—	1304	4868
18	Naturschutz, Landschaftspflege, Denkmalschutz und -pflege	—	—	—	—	—	—	—	—
19	Soziale Sicherung	36	103	6411	—	—	—	6819	2840137
20	darunter:	6	—	—	—	—	—	307	48124
21	Allgemeine Sozialverwaltung 4)	—	—	—	—	—	—	—	—
22	Verw. d. Grundsicherung f. Arbeitsuchende	—	—	—	—	—	—	—	—
23	Verwaltung der Jugendhilfe	—	—	—	—	—	—	—	—
24	Sozialhilfe nach dem BSHG	—	—	—	—	—	—	—	2605416
25	Hilfen für Asylbewerber	—	—	—	—	—	—	—	2—
26	Soziale Einrichtungen	14	—	—	—	—	—	14	14
27	Kriegsopferfürsorge und ähnliche Maßnahmen	—	—	—	—	—	—	—	67429
28	Jugendhilfe nach dem KJHG	—	—	—	—	—	—	—	37149
29	Einrichtungen der Jugendhilfe	16	—	—	—	—	—	16	837
29	Förderung der Wohlfahrtspflege	—	103	6411	—	—	—	6483	77750
30	Gesundheit, Sport, Erholung	3618	2373	1302	—	—	199	8912	43690
31	darunter:	3618	1845	1295	—	—	—	8173	40590
32	Krankenhäuser	—	—	4	—	—	—	4	431
33	Förderung des Sports, eigene Sportstätten	—	—	—	—	—	—	—	—
34	Badeanstalten	—	—	—	—	—	—	—	—
34	Park- und Gartenanlagen	—	—	—	—	—	—	—	—
35	Bau- und Wohnungswesen, Verkehr	17578	5	—	—	—	—	19418	32585
36	darunter:	—	—	—	—	—	—	1	3821
37	Bauverwaltung	—	—	—	—	—	—	—	—
38	Städtebauliche Planung, Städtebauförde- rung, Vermessung, Bauordnung	—	—	—	—	—	—	—	—
39	Gemeinde-, Kreis-, Bundes- u. Staatsstraßen	—	—	—	—	—	—	—	—
39	Straßenbeleuchtung und -reinigung	—	—	—	—	—	—	—	—
40	Öffentl. Einrichtungen, Wirtsch.-förderung	115	0	—	—	—	—	170	5308
41	darunter:	—	—	—	—	—	—	—	—
42	Abwasserbeseitigung	—	—	—	—	—	—	—	—
43	Abfallbeseitigung	—	—	—	—	—	—	—	—
43	Bestattungswesen	—	—	—	—	—	—	—	22
44	Wirtsch. Unternehmen, allg. Grund- u. Sonderverm.	409	1421	—	—	—	627	2548	9307
45	darunter:	0	—	—	—	—	—	10	943
46	Versorgungsunternehmen	—	—	—	—	—	—	—	—
47	Verkehrsunternehmen	367	—	—	—	—	257	704	1848
48	Allgemeines Grundvermögen	15	—	—	—	—	369	386	1233
48	Allgemeines Sondervermögen	—	—	—	—	—	—	—	—
49	Allgemeine Finanzwirtschaft	—	—	—	570	19272	23553	43395	197743
50	davon:	—	—	—	—	—	—	—	—
51	Steuern (netto), allg. Zuweis. u. Umlagen	—	—	—	570	19272	23553	43395	197743
52	Sonstige allgemeine Finanzwirtschaft	—	—	—	—	—	—	—	—
52	Abwicklung der Vorjahre	—	—	—	—	—	—	—	—
53	Insgesamt 5)	32745	6358	8039	570	19272	25057	100751	3315524

1) Einschl. besond. Finanzierungsvorgänge.– 2) Ohne Zivilschutz f. Rechnung des Bundes, Ausbildungsförderung, Wohngeld u. ohne
5) Einschl. besond. Finanzierungsvorgänge, ohne durchlaufende Gelder (Fußnote 2) und ohne bzw. abzüglich Steuerbeteiligung.

Steuern (netto)3) st. ähnl. Einnahmen Gebühren Zweckgeb. Abgaben	Ein- nahmen aus Verkauf	Mieten und Pach- ten	Sonst. Verwal- tungs- und Be- triebs- ein- nahmen	Erstattungen von Ausgaben d. Verwaltungshaushalts				Allgemeine Zuweisungen, Umlagen, Zuweisungen und Zuschüsse für laufende Zwecke				Zins- einnahmen			Lfd. Nr.
				von Bund u. Land	von Gemein- den/Gv	von and. öff. Bereich	von sonst. Bereich	von Bund u. Land	von Gemein- den/Gv	von and. öff. Bereich	von sonst. Bereich	von Gemein- den/Gv	von and. öff. Bereichen	von sonstigen Bereichen	
33	34	35	36	37	38	39	40	41	42	43	44	45	46	47	
0	2	674	180	61	78	175	10923	-	-	-	-	-	-	-	1
-	1	18	21	11	3	138	4866	-	-	-	-	-	-	-	2
0	-	-	11	-	-	19	746	-	-	-	-	-	-	-	3
-	-	-	-	-	-	-	-	-	-	-	-	-	-	-	4
-	-	-	-	-	-	-	-	-	-	-	-	-	-	-	5
-	-	-	-	-	-	-	-	-	-	-	-	-	-	-	6
11848	3014	1278	557	1218	3297	780	18024	15934	590	-	78	-	-	374	7
-	-	-	-	-	-	-	-	-	-	-	-	-	-	-	8
-	-	-	-	-	-	-	-	-	-	-	-	-	-	-	9
-	-	-	-	-	-	-	-	-	-	-	-	-	-	-	10
14	102	10	49	159	345	-	80	2859	5	-	6	-	-	-	11
1494	511	518	128	892	2045	222	16755	8427	546	-	31	-	-	374	12
-	-	-	0	-	71	-	-	4302	39	-	-	-	-	-	13
1522	252	319	658	111	80	-	331	170	187	-	165	-	-	323	14
107	70	3	101	-	77	-	2	106	19	-	56	-	-	-	15
32	47	-	21	-	-	-	120	-	-	-	5	-	-	-	16
-	-	63	-	0	3	-	-	-	-	-	-	-	-	296	17
-	-	-	13	-	-	-	90	-	-	-	19	-	-	-	18
-	1	9	647	90033	47844	-	116	542487	-	-	707	-	-	18	19
-	1	9	638	-	-	-	116	-	-	-	14	-	-	-	20
-	-	-	-	-	-	-	-	-	-	-	-	-	-	-	21
-	-	-	-	50806	47838	-	-	-	-	-	-	-	-	-	22
-	-	-	-	-	0	-	-	-	-	-	-	-	-	-	23
-	-	-	-	-	-	-	-	-	-	-	-	-	-	-	24
-	-	-	-	-	-	-	-	-	-	-	-	-	-	-	25
-	-	-	-	38670	41-	-	-	-	-	-	-	-	-	-	26
-	-	-	9	-	39	-	-	-	-	-	-	-	-	-	27
-	-	-	-	-	-	-	-	-	-	-	-	-	-	-	28
-	-	-	-	-	-	-	-	-	-	-	693	-	-	18	29
6	-	153	65	17	83	88	5036	14	112	-	48	-	-	3	30
-	-	59	58	17	-	-	5036	-	112	-	48	-	-	1	31
-	-	-	2	-	-	-	-	-	-	-	-	-	-	-	32
-	-	-	-	-	-	-	-	-	-	-	-	-	-	-	33
-	-	-	-	-	-	-	-	-	-	-	-	-	-	-	34
4	1	-	395	-	9	56	1328	1954	45	-	-	-	-	396	35
-	1	-	333	-	-	56	1305	-	-	-	-	-	-	-	36
-	-	-	-	-	-	-	-	-	-	-	-	-	-	-	37
-	-	-	-	-	-	-	-	-	-	-	-	-	-	-	38
-	-	-	-	-	-	-	-	-	-	-	-	-	-	-	39
70	705	16	51	44	-	-	9	138	4	-	18	-	-	0	40
-	-	-	-	-	-	-	-	-	-	-	-	-	-	-	41
-	-	-	-	-	-	-	-	-	-	-	-	-	-	-	42
-	-	-	-	-	-	-	-	-	-	-	-	-	-	-	43
64	869	3032	68	9	-	193	14	-	-	-	-	-	-	10	44
60	723	1670	0	9	-	-	12	-	-	-	-	-	-	-	45
-	-	-	-	-	-	-	-	-	-	-	-	-	-	-	46
-	-	655	50	-	-	-	-	-	-	-	-	-	-	4	47
4	-	644	7	-	-	-	-	-	-	-	-	-	-	7	48
-	-	-	-	-	-	-	-	-	2110798	-	-	-	-	2791	49
-	-	-	-	-	-	-	-	-	2110798	-	-	-	-	-	50
-	-	-	-	-	-	-	-	-	-	-	-	-	-	2791	51
-	-	-	-	-	-	-	-	-	-	-	-	-	-	-	52
13514	4843	5481	2621	91493	51392	1292	35781	560697	2111735	-	1015	-	-	3916	53

Lfd. Nr.	Aufgabenbereich	Gewinn- Anteile, Ersatz v. soz.Lstg. ausserh. von Einr.	Konzess.- Abgaben 2) Ersatz v. soz.Lstg. in Ein- richtg.	Schuldendienst- hilfen			Sonst. Ein- nahmen d.Ver- waltungs- haus- halts	Brutto- ein- nahmen des Ver- waltungs- haushalts 3)	Rückflüsse von Darlehen	
		48	49	von Bund und Land	von Gemein- den/Gv	von sonst. Bereich	53	54	Gemein- den/Gv	von and.öff Bereich
				50	51	52			55	56
1	Allgemeine Verwaltung	–	–	–	–	–	5	12099	–	–
2	darunter:									
3	Hauptverwaltung	–	–	–	–	–	–	5058	–	–
3	Finanzverwaltung	–	–	–	–	–	5	782	–	–
4	Öffentliche Sicherheit und Ordnung	–	–	–	–	–	–	–	–	–
5	darunter:									
6	Öffentliche Ordnung	–	–	–	–	–	–	–	–	–
6	Brandschutz	–	–	–	–	–	–	–	–	–
7	Schulen	–	–	–	–	–	150	57142	–	–
8	darunter:									
9	Grund- und Hauptschulen	–	–	–	–	–	–	–	–	–
9	Realschulen	–	–	–	–	–	–	–	–	–
10	Gymnasien, Kollegs	–	–	–	–	–	–	–	–	–
11	Berufsschulen	–	–	–	–	–	–	3630	–	–
12	Förderschulen	–	–	–	–	–	150	32093	–	–
13	Schülerbeförderung	–	–	–	–	–	–	4412	–	–
14	Wissenschaft, Forschung, Kulturpflege	–	–	–	–	–	1	4117	–	–
15	darunter:									
16	Theater, Musikpflege, Musikschulen	–	–	–	–	–	–	541	–	–
16	Heimat- und sonst. Kulturpflege	–	–	–	–	–	–	225	–	–
17	Volksbildung	–	–	–	–	–	–	362	–	–
18	Naturschutz, Landschaftspflege, Denkmalschutz und –pflege	–	–	–	–	–	–	122	–	–
19	Soziale Sicherung	10048	359066	–	–	–	4	1050981	74	–
20	darunter:									
21	Allgemeine Sozialverwaltung 4)	–	–	–	–	–	4	783	–	–
22	Verw. d. Grundsicherung f. Arbeitsuchende	–	–	–	–	–	–	–	–	–
22	Verwaltung der Jugendhilfe	–	–	–	–	–	–	–	–	–
23	Sozialhilfe nach dem BSHG	651	348224	–	–	–	–	447520	–	–
24	Hilfen für Asylbewerber	–	–	–	–	–	–	0	–	–
25	Soziale Einrichtungen	–	–	–	–	–	–	–	–	–
26	Kriegsopferfürsorge und ähnliche Maßnahmen	9397	10784	–	–	–	–	58810	–	–
27	Jugendhilfe nach dem KJHG	–	–	–	–	–	–	48	–	–
28	Einrichtungen der Jugendhilfe	–	–	–	–	–	–	–	–	–
29	Förderung der Wohlfahrtspflege	–	–	–	–	–	–	711	74	–
30	Gesundheit, Sport, Erholung	64	–	–	–	–	–	5690	–	–
31	darunter:									
32	Krankenhäuser	64	–	–	–	–	–	5395	–	–
32	Förderung des Sports, eigene Sportstätten	–	–	–	–	–	–	2	–	–
33	Badeanstalten	–	–	–	–	–	–	–	–	–
34	Park- und Gartenanlagen	–	–	–	–	–	–	–	–	–
35	Bau- und Wohnungswesen, Verkehr	183	–	–	–	–	–	4371	–	–
36	darunter:									
37	Bauverwaltung	–	–	–	–	–	–	1694	–	–
37	Städtebauliche Planung, Städtebauförde- rung, Vermessung, Bauordnung	–	–	–	–	–	–	–	–	–
38	Gemeinde-, Kreis-, Bundes- u. Staatsstraßen	–	–	–	–	–	–	–	–	–
39	Straßenbeleuchtung und –reinigung	–	–	–	–	–	–	–	–	–
40	Öffentl. Einrichtungen, Wirtsch.–förderung	–	–	–	–	–	–	1054	–	–
41	darunter:									
42	Abwasserbeseitigung	–	–	–	–	–	–	–	–	–
42	Abfallbeseitigung	–	–	–	–	–	–	–	–	–
43	Bestattungswesen	–	–	–	–	–	–	–	–	–
44	Wirtsch. Unternehmen, allg. Grund- u. Sonderverm.	206	–	–	–	–	–	4465	–	–
45	darunter:									
46	Versorgungsunternehmen	2	–	–	–	–	–	2477	–	–
46	Verkehrsunternehmen	–	–	–	–	–	–	–	–	–
47	Allgemeines Grundvermögen	–	–	–	–	–	–	709	–	–
48	Allgemeines Sondervermögen	195	–	–	–	–	–	856	–	–
49	Allgemeine Finanzwirtschaft	–	–	–	–	–	9237	2122826	–	–
50	davon:									
51	Steuern (netto), allg. Zuweis. u. Umlagen	–	–	–	–	–	–	2110798	–	–
51	Sonstige allgemeine Finanzwirtschaft	–	–	–	–	–	9237	12028	–	–
52	Abwicklung der Vorjahre	–	–	–	–	–	–	–	–	–
53	I n s g e s a m t 5)	10501	359066	–	–	–	9397	3262744	74	–

1) Einschl. besond. Finanzierungsvorgänge.– 2) Nur bei wirtschaftl. Unternehmen.– 3) Ohne Zivilschutz f. Rechnung des Bundes, rungsamt.– 5) Einschl. besond. Finanzierungsvorgänge, ohne durchlaufende Gelder (Fußnote 3), abzüglich Steuerbeteiligung.

von sonst. Bereich	Ein- nahmen aus Ver- äuße- rung von Beteili- gungen	Ein- nahmen aus Ver- äuße- rung von Anlage- vermögen	Zuweisungen und Zuschüsse für Investitionen und Investitionsförds.-Maßnahmen				Ein- nahmen aus Kredit u. inn. Dar- lehen	Beiträ- ge u. ä. Entgelte sonstige Einn. des Vermög. haushalt	Brutto- ein- nahmen des Ver- mögens- haus- halts	Brutto- einnahmen Verwalt.- u. Vermö- genshaus- halt zu- sammen 3)	Mehrausgaben (-), Mehreinnahmen (brutto)			Lfd.
			von Bund u. Land	von Gemein- den/Gv	von and. öff. Bereich	von sonst. Bereich					ins- gesamt	Verwal- tungs- haushalt	Vermö- gens- haushalt	
57	58	59	60	61	62	63	64	65	66	67	68	69	70	
-	-	541	-	-	-	56	-	-	597	12696	46189-	40364-	5825-	1
-	-	30	-	-	-	-	-	-	30	5088	22877-	22744-	133-	2
-	-	-	-	-	-	-	-	-	-	782	3096-	3089-	7-	3
-	-	-	-	-	-	-	-	-	-	-	75-	75-	-	4
-	-	-	-	-	-	-	-	-	-	-	74-	74-	-	5
-	-	-	-	-	-	-	-	-	-	-	-	-	-	6
104	-	69	530	341	-	14	-	736	1793	58935	37766-	32352-	5414-	7
-	-	-	-	-	-	-	-	-	-	-	-	-	-	8
-	-	-	-	-	-	-	-	-	-	-	-	-	-	9
-	-	-	-	-	-	-	-	-	-	-	-	-	-	10
-	-	37	27	17	-	-	-	-	81	3711	6776-	5574-	1202-	11
104	-	7	377	156	-	14	-	709	1366	33459	16943-	14639-	2304-	12
-	-	-	-	-	-	-	-	-	-	4412	1835-	1835-	-	13
960	-	496	103	34	-	62	-	53	1708	5825	25268-	21118-	4150-	14
-	-	-	-	-	-	-	-	-	-	541	5251-	5199-	52-	15
-	-	-	-	11	-	-	-	-	11	236	2341-	2331-	10-	16
955	-	-	-	-	-	-	-	-	955	1317	621	117-	738	17
6	-	-	-	-	-	-	-	-	6	128	4740-	3441-	1299-	18
261	-	0	-	-	-	120	-	-	455	1051436	1788701-	1782337-	6364-	19
-	-	0	-	-	-	-	-	-	0	783	47341-	47035-	307-	20
-	-	-	-	-	-	-	-	-	-	-	-	-	-	21
-	-	-	-	-	-	-	-	-	-	-	-	-	-	22
-	-	-	-	-	-	-	-	-	-	447520	2157896-	2157896-	-	23
-	-	-	-	-	-	-	-	-	-	0	2	2	-	24
-	-	-	-	-	-	-	-	-	-	-	14-	-	14-	25
-	-	-	-	-	-	-	-	-	-	58810	8619	8619	-	26
-	-	-	-	-	-	-	-	-	-	48	37101-	37101-	-	27
-	-	-	-	-	-	-	-	-	-	-	837-	821-	16-	28
261	-	-	-	-	-	120	-	-	455	1166	76584-	70556-	6028-	29
13	119	-	2669	3	-	-	-	81	2885	8574	35116-	29088-	6028-	30
5	0	-	2669	-	-	-	-	-	2674	8069	32521-	27021-	5499-	31
8	-	-	-	-	-	-	-	0	9	11	420-	425-	4	32
-	-	-	-	-	-	-	-	-	-	-	-	-	-	33
-	-	-	-	-	-	-	-	-	-	-	-	-	-	34
1790	-	300	9128	1543	-	-	-	-	12762	17133	15452-	8796-	6656-	35
-	-	-	-	-	-	-	-	-	-	1694	2127-	2126-	1-	36
-	-	-	-	-	-	-	-	-	-	-	-	-	-	37
-	-	-	-	-	-	-	-	-	-	-	-	-	-	38
-	-	-	-	-	-	-	-	-	-	-	-	-	-	39
3	-	9228	-	7	-	-	-	-	9238	10292	4984	4084-	9068	40
-	-	-	-	-	-	-	-	-	-	-	-	-	-	41
-	-	-	-	-	-	-	-	-	-	-	-	-	-	42
-	-	-	-	-	-	-	-	-	-	-	22-	22-	-	43
0	2993	1342	9	-	-	-	-	429	4774	9239	68-	2293-	2226	44
-	2773	-	-	-	-	-	-	-	2773	5250	4308	1544	2763	45
-	220	1342	-	-	-	-	-	-	-	-	-	-	-	46
0	-	-	9	-	-	-	-	37	1600	2309	460	435-	896	47
-	-	-	-	-	-	-	-	391	401	1257	24	10	15	48
-	-	-	-	-	-	-	4559	163493	168052	2290877	2093135	1968478	124657	49
-	-	-	-	-	-	-	-	-	-	2110798	2110798	2110798	-	50
-	-	-	-	-	-	-	4559	163493	168052	180080	17663-	142320-	124657	51
-	-	-	-	-	-	-	-	-	-	-	-	-	-	52
3132	3112	11975	12440	1928	-	253	4559	164792	202264	3465008	149484	47971	101513	53

Tab. 2.16 Ausgaben und Einnahmen nach Aufgaben
Kreisangehörige Gemeinden und
– Beträge in

Lfd. Nr.	Aufgabenbereich	Per- sonal- aus- gaben	Unterh. d.Grund- stücke u.d.son- stig.un- bewegl. Vermög.	Geräte, Ausstat- tungs-u. Ausrü- st.-,Ge- brauchs- gegenst.	Mieten und Pachten	Bewirt- schaftg. d.Grund- stücke, baulich. Anlagen usw.	Haltung von Fahr- zeugen	Weitere Verwal- tungs-u. Be- triebs- ausgaben	Sonstige Ge- schäfts- und Sach- ausgaben	Erstattung gaben des tungsbaus an öffentl. Bereich
		1	2	3	4	5	6	7	8	9
1	Allgemeine Verwaltung	932613	9262	10293	13771	25249	2540	59251	157888	3604
2	darunter:									
2	Hauptverwaltung	354396	10	2591	1547	24	453	16041	95622	1718
3	Finanzverwaltung	263405	0	681	313	6	14	7659	17047	406
4	Öffentliche Sicherheit und Ordnung	128623	7574	15488	1073	15518	14494	23184	18931	5967
5	darunter:									
5	Öffentliche Ordnung	103283	249	462	459	78	43	18269	5130	5728
6	Brandschutz	23951	6965	14914	594	15369	14409	4161	13401	228
7	Schulen	126724	33474	9215	10632	88705	1029	99628	46484	25794
8	darunter:									
8	Grund- und Hauptschulen	–	–	–	–	–	–	–	–	–
9	Realschulen	3668	573	133	340	900	7	572	181	159
10	Gymnasien, Kollegs	1643	1596	184	185	1983	3	693	262	114
11	Berufsschulen	3113	43	12	58	122	3	49	25	210
12	Förderschulen	74	18	0	–	20	0	8	10	189
13	Schülerbeförderung	4198	144	1	22	8	713	67144	58	613
14	Wissenschaft, Forschung, Kulturpflege	102866	7435	2344	4260	8075	110	35705	10628	1466
15	darunter:									
15	Theater, Musikpflege, Musikschulen	41544	639	517	723	1404	25	6822	2004	1086
16	Heimat- und sonst. Kulturpflege	4002	1236	324	471	745	45	13043	2377	17
17	Volksbildung	35321	932	756	2182	2906	4	7406	3176	146
18	Naturschutz, Landschaftspflege, Denkmalschutz und -pflege	3174	2495	93	155	504	13	2243	957	16
19	Soziale Sicherung	333320	16935	3450	5886	21908	441	18594	5106	1580
20	darunter:									
20	Allgemeine Sozialverwaltung 4)	8756	–	6	20	3	4	91	121	–
21	Verw. d. Grundsicherung f. Arbeitsuchende	22	–	–	–	–	–	–	0	–
22	Verwaltung der Jugendhilfe	105	–	–	–	–	–	5	1	–
23	Sozialhilfe nach dem BSHG	–	–	–	–	–	–	–	–	–
24	Hilfen für Asylbewerber	–	–	–	–	–	–	–	–	–
25	Soziale Einrichtungen	3784	1260	56	2063	1842	47	2129	411	234
26	Kriegsopferfürsorge und ähnliche Maßnahmen	–	–	–	–	–	–	–	–	–
27	Jugendhilfe nach dem KJHG	328	–	3	5	2	1	28	11	142
28	Einrichtungen der Jugendhilfe	318822	15675	3386	3798	20061	389	16341	4551	1166
29	Förderung der Wohlfahrtspflege	–	–	–	–	–	–	–	–	–
30	Gesundheit, Sport, Erholung	106968	40119	4752	4228	30934	3319	37369	20541	2119
31	darunter:									
31	Krankenhäuser	2473	8	133	96	132	–	507	116	7
32	Förderung des Sports, eigene Sportstätten	22122	12859	1275	2803	18508	692	5393	7116	1579
33	Badeanstalten	37988	8647	1467	262	9501	84	25523	10172	464
34	Park- und Gartenanlagen	37302	15299	1506	170	1445	2119	2848	985	2
35	Bau- und Wohnungswesen, Verkehr	342130	178998	8695	4299	7098	28846	103624	39738	3756
36	darunter:									
36	Bauverwaltung	146930	72	376	254	70	341	1568	3435	176
37	Städtebauliche Planung, Städtebauförde- rung, Vermessung, Bauordnung	18665	8	161	191	16	21	2380	30817	58
38	Gemeinde-, Kreis-, Bundes- u. Staatsstraßen	157424	140750	6488	1393	5158	25497	7529	2848	3050
39	Straßenbeleuchtung und -reinigung	16442	28004	1405	235	529	2966	90955	734	349
40	Öffentl. Einrichtungen, Wirtsch.-förderung	399666	87024	13027	4962	41398	33447	149666	50400	43906
41	darunter:									
41	Abwasserbeseitigung	74572	56445	4569	366	14893	2009	66884	26159	22762
42	Abfallbeseitigung	16263	3473	289	687	846	444	31733	1094	15696
43	Bestattungswesen	21494	9623	539	344	4253	482	9453	1067	136
44	Wirtsch. Unternehmen, allg. Grund-u. Sondervedm.	108555	64037	6178	8885	46797	5829	144008	102703	3939
45	darunter:									
45	Versorgungsunternehmen	47022	27827	3979	1626	2655	3229	112324	82334	2389
46	Verkehrsunternehmen	1575	165	65	204	153	246	2997	637	114
47	Allgemeines Grundvermögen	10769	24177	485	3562	37533	80	2832	4797	11
48	Allgemeines Sondervermögen	83	241	4	–	267	3	339	186	24
49	Allgemeine Finanzwirtschaft	–	–	–	–	–	–	–	–	–
50	darunter:									
50	Steuern (netto), allg. Zuweis. u. Umlagen	–	–	–	–	–	–	–	–	–
51	Sonstige allgemeine Finanzwirtschaft	–	–	–	–	–	–	–	–	–
52	Abwicklung der Vorjahre	–	–	–	–	–	–	–	–	–
53	I n s g e s a m t 5)	2581467	444857	73443	57997	285683	90055	671028	452419	92133

1) Einschl. besond. Finanzierungsvorgänge.– 2) Zinsausgaben nur unter "Sonstige allgemeine Finanzwirtschaft".– 3) Ohne
ausgleichsverwaltung, Versicherungsamt.– 5) Einschl. besond. Finanzierungsvorgänge, ohne durchlaufende Gelder (Fußnote 3) und

von Aus- Verwal- halts	Kalkulatorische Kosten		Zu- schüsse f. lf. Zw. an sozi- ale oder ähnli. Einricht	Zuweis.u.sonst. Zusch.f.lf.Zw., allg.Zuw.,Umlg.		Schuldendienst- hilfen		Soziale Leistun- gen Zins- ausgaben 2)	Sonstige Ausgaben des Ver- waltungs- haus- halts	Brutto- ausgaben des Ver- waltungs- haushalts 3)	Gewährung von Darlehen		Erwerb von Be- teilli- gungen, Kapi- talein- lagen	Erwerb von Sach- ver- mögen	Lfd. Nr.
	an sonst. Bereich	Ab- schrei- bung	Verzins- Anlage- kapital	an öffentl. Bereich	an sonst. Bereich	an öffentl. Bereich	an sonst. Bereich				an öffentl. Bereich	an sonst. Bereich			
10	11	12	13	14	15	16	17	18	19	20	21	22	23	24	
8956	1323	1025	77	816	89	24	–	–	10919	1237699	–	36	–	27079	1
1458	2	0	1	31	7	–	–	–	316	474216	–	–	–	3334	2
915	–	–	–	762	–	–	–	–	10599	301808	–	–	–	668	3
6065	2348	2585	1609	913	2125	–	–	–	0	246498	–	1306	–	57766	4
2154	26	7	560	884	146	–	–	–	0	137477	–	–	–	833	5
3392	2231	2287	554	10	1961	–	–	–	–	104427	–	1306	–	56703	6
17575	13219	12436	2233	226434	954	1499	–	–	567	716605	1905	4200	–	21567	7
156	–	–	–	–	–	–	–	–	–	–	–	–	–	–	8
475	332	457	188	392	102	89	–	–	–	8250	–	–	–	418	9
70	3857	419	436	997	124	166	–	–	–	13135	–	–	–	373	10
29	–	–	–	238	44	–	–	–	–	3900	–	–	–	50	11
575	–	–	25	2	3	–	–	–	–	378	–	–	–	1	12
575	714	31	–	185	9	–	–	–	–	74417	–	–	–	390	13
14427	2497	3196	26735	11883	10115	–	1	–	287	242030	28	139	182	11265	14
2354	782	976	14464	1832	1964	–	–	–	265	77400	28	10	50	667	15
5512	381	580	1507	29	2405	–	1	–	8	32683	–	114	34	1752	16
1985	404	573	8794	1485	2214	–	–	–	5	68289	–	–	73	3417	17
2378	204	165	146	7582	987	–	–	–	0	21111	–	–	–	2701	18
22059	5992	9439	312524	2455	2093	–	83	2665	12	764541	–	715	13	11779	19
101	–	–	–	–	–	–	–	–	–	9102	–	–	–	12	20
11	–	–	–	–	–	–	–	–	–	22	–	–	–	–	21
–	–	–	–	–	–	–	–	–	–	121	–	–	–	–	22
–	–	–	–	–	–	–	–	802	–	802	–	–	–	–	23
607	658	936	277	–	1183	–	–	–	7	15494	–	–	13	2376	24
51	–	–	–	–	–	–	–	–	–	–	–	–	–	–	25
51	–	–	54	1	2	–	–	0	–	629	–	–	–	6	26
21257	5334	8503	301625	2435	848	–	59	–	5	724254	–	61	–	9383	27
–	–	–	10567	19	51	–	24	–	–	10661	–	655	–	–	28
46677	24986	25134	34921	3300	14531	321	1275	–	96	401591	–	2608	834	14559	29
83	–	–	3	304	955	–	–	–	29	4846	–	24	60	831	30
8701	6322	8575	33051	533	3817	–	326	–	–	133673	–	1073	740	7351	31
7406	16292	14566	93	1101	8005	321	510	–	67	142468	–	–	25	1562	32
25177	393	490	31	6	99	–	439	–	–	88313	–	1210	9	2898	33
140628	5796	6716	–	1812	2294	–	773	–	6322	881526	–	2521	2507	198674	34
1085	14	1	–	–	–	–	–	–	–	154321	–	–	–	1076	35
1044	19	0	–	294	260	–	–	–	6028	59963	–	185	–	6256	36
96122	2762	4167	–	62	378	–	–	–	217	453845	–	–	–	63716	37
37314	863	374	–	18	9	–	–	–	31	180229	–	–	–	2749	38
132406	137842	185759	1812	75516	30261	11173	577	4	13798	1412645	–	614	3723	101061	39
67532	108135	142218	–	72906	6616	11001	13	3	12590	689673	–	210	2223	8418	40
22215	1249	1368	–	5	57	–	–	–	1029	–	–	–	–	541	41
19047	10678	24108	59	42	54	–	23	2	158	–	–	–	–	3000	42
65358	65612	75991	12	5254	24655	547	763	6	7340	–	500	6882	19760	181107	43
43053	49650	48328	–	4355	6543	265	286	6	4695	–	500	4106	15741	7115	44
975	491	301	–	233	830	–	19	–	–	–	–	–	200	125	45
10466	5281	15993	–	8	12	–	276	–	806	–	–	69	542	167001	46
236	3	2	12	5	710	–	–	–	784	–	–	–	67	465	47
–	–	–	–	2842314	–	–	–	9202	1601549	–	–	–	–	–	48
–	–	–	–	2842314	–	–	–	–	–	–	–	–	–	–	49
–	–	–	–	–	–	–	–	9202	1601549	–	–	–	–	–	50
–	–	–	–	–	–	–	–	–	–	–	–	–	–	–	51
454150	259617	322282	379924	3170696	87118	13565	3472	11876	1640889	–	2434	19022	27020	624857	52

Lfd. Nr.	Aufgabenbereich	Bau- maß- nahmen	Zuweisungen und Zuschüsse f. Investitionen		Tilgung von Krediten bzw. Rückz. Inn. Darl.		Sonstige Ausgaben des Ver- mögens- haus- halts	Brutto- ausgaben des Ver- mögens- haus- halts	Brutto- ausgaben des Verwaltungs- und Vermögens- haushalts zusammen 2)
			an öffentl. Bereich	an sonstige Bereiche	an öffentl. Bereich	an sonstige Bereiche			
			25	26	27	28			
1	Allgemeine Verwaltung	40441	1618	2	—	—	—	69176	1306876
2	darunter:								
2	Hauptverwaltung	90	97	2	—	—	—	3522	477738
3	Finanzverwaltung	18	—	—	—	—	—	686	302494
4	Öffentliche Sicherheit und Ordnung	51450	786	912	—	—	—	112220	358718
5	darunter:								
5	Öffentliche Ordnung	195	34	169	—	—	—	1230	138708
6	Brandschutz	49250	24	520	—	—	—	107803	212230
7	Schulen	194896	25161	823	—	—	402	248955	965560
8	darunter:								
8	Grund- und Hauptschulen	—	—	—	—	—	—	—	—
9	Realschulen	2583	4518	—	—	—	—	7519	15769
10	Gymnasien, Kollegs	3290	10784	32	—	—	—	14480	27615
11	Berufsschulen	5	76	—	—	—	—	131	4031
12	Förderschulen	42	11	7	—	—	—	61	439
13	Schülerbeförderung	593	—	—	—	—	—	983	75400
14	Wissenschaft, Forschung, Kulturpflege	49822	1172	11241	—	—	171	74021	316051
15	darunter:								
15	Theater, Musikpflege, Musikschulen	1200	42	314	—	—	—	2310	79711
16	Heimat- und sonst. Kulturpflege	6887	—	632	—	—	14	9434	42117
17	Volksbildung	4714	13	264	—	—	—	8481	76770
18	Naturschutz, Landschaftspflege, Denkmalschutz und -pflege	14561	143	1323	—	—	24	18753	39864
19	Soziale Sicherung	51103	159	21423	—	—	230	85422	849963
20	darunter:								
20	Allgemeine Sozialverwaltung 4)	—	—	—	—	—	—	12	9113
21	Verw. d. Grundsicherung f. Arbeitsuchende	—	—	—	—	—	—	—	22
22	Verwaltung der Jugendhilfe	—	—	—	—	—	—	—	121
23	Sozialhilfe nach dem BSHG	—	—	—	—	—	—	—	802
24	Hilfen für Asylbewerber	—	—	—	—	—	—	—	—
25	Soziale Einrichtungen	1786	18	1543	—	—	6	5742	21236
26	Kriegsopferfürsorge und ähnliche Maßnahmen	—	—	—	—	—	—	—	—
27	Jugendhilfe nach dem KJHG	—	—	—	—	—	—	6	634
28	Einrichtungen der Jugendhilfe	49318	99	15583	—	—	223	74667	798921
29	Förderung der Wohlfahrtspflege	—	42	4297	—	—	—	4994	15655
30	Gesundheit, Sport, Erholung	91018	1431	28036	—	—	232	138717	540308
31	darunter:								
31	Krankenhäuser	261	495	962	—	—	29	2662	7507
32	Förderung des Sports, eigene Sportstätten	52233	394	22730	—	—	78	84598	218270
33	Badeanstalten	22829	313	1500	—	—	125	26354	168822
34	Park- und Gartenanlagen	6396	—	1606	—	—	0	12119	100432
35	Bau- und Wohnungswesen, Verkehr	588849	7281	33130	—	—	401	833362	1714888
36	darunter:								
36	Bauverwaltung	65	—	—	—	—	—	1141	155462
37	Städtebauliche Planung, Städtebauförde- rung, Vermessung, Bauordnung	40661	1	21734	—	—	2	68839	128802
38	Gemeinde-, Kreis-, Bundes- u. Staatsstraßen	493929	4375	2318	—	—	260	564597	1018442
39	Straßenbeleuchtung und -reinigung	12950	—	3412	—	—	123	19234	199463
40	Öffentl. Einrichtungen, Wirtsch.-förderung	555793	24615	24483	—	—	27027	737316	2149962
41	darunter:								
41	Abwasserbeseitigung	449372	22662	11777	—	—	25065	519727	1209400
42	Abfallbeseitigung	6796	177	2	—	—	1434	—	—
43	Bestattungswesen	19710	51	361	—	—	392	—	—
44	Wirtsch. Unternehmen, allg. Grund- u. Sonderverm.	271813	2510	10195	—	—	10068	—	—
45	darunter:								
45	Versorgungsunternehmen	140087	1935	3160	—	—	7765	—	—
46	Verkehrsunternehmen	33518	178	70	—	—	—	—	—
47	Allgemeines Grundvermögen	78278	78	479	—	—	634	—	—
48	Allgemeines Sondervermögen	398	—	426	—	—	1252	—	—
49	Allgemeine Finanzwirtschaft	—	—	—	36720	676602	1514013	—	—
50	davon:								
50	Steuern (netto), allg. Zuweis. u. Umlagen	—	—	—	—	—	—	—	—
51	Sonstige allgemeine Finanzwirtschaft	—	—	—	36720	676602	1435548	—	—
52	Abwicklung der Vorjahre	—	—	—	—	—	78465	—	—
53	I n s g e s a m t 5)	1895187	64732	130244	36720	676602	1552543	—	—

1) Einschl. besond. Finanzierungsvorgänge. – 2) Ohne Zivilschutz f. Rechnung des Bundes, Ausbildungsförderung, Wohngeld u. ohne
5) Einschl. besond. Finanzierungsvorgänge, ohne durchlaufende Gelder (Fußnote 2) und ohne bzw. abzüglich Steuerbeteiligung.

Steuern (netto)3) st. ähnl. Einnahmen Gebühren Zweckgeb. Abgaben	Ein- nahmen aus Verkauf	Mieten und Pach- ten	Sonst. Verwal- tungs- und Be- triebs- ein- nahmen	Erstattungen von Ausgaben d. Verwaltungshaushalts				Allgemeine Zuweisungen, Umlagen, Zuweisungen und Zuschüsse für laufende Zwecke				Zins- einnahmen			Lfd. Nr.
				von Bund u. Land	von Gemein- den/Gv	von and. öff. Bereich	von sonst. Bereich	von Bund u. Land	von Gemein- den/Gv	von and. öff. Bereich	von sonst. Bereich	von Gemein- den/Gv	von and. öff. Bereichen	von sonstigen Bereichen	
33	34	35	36	37	38	39	40	41	42	43	44	45	46	47	
27069	3001	11420	6870	4282	10584	13390	112148	66	15	792	1392	-	-	4	1
15872	2120	1	2578	163	2553	8879	67353	26	11	497	713	-	-	-	2
2257	51	161	1563	38	6408	3335	25576	25	-	172	255	-	-	-	3
33424	195	3339	2783	289	2757	131	4530	725	323	54	1016	-	-	0	4
27441	135	87	423	62	1458	112	1496	139	18	50	112	-	-	-	5
5983	60	3165	2299	79	1292	19	3033	568	299	5	888	-	-	-	6
15568	837	59950	5094	148	34953	4012	4614	58101	11615	194	702	-	-	1	7
-	-	-	-	-	-	-	-	-	-	-	-	-	-	-	8
191	8	281	181	18	3732	40	375	1546	1188	0	9	-	-	-	9
328	17	217	20	3	5958	65	37	349	450	2	8	-	-	-	10
41	-	64	116	-	470	-	17	1024	641	-	0	-	-	-	11
-	-	90	-	-	-	-	-	-	-	-	-	-	-	-	12
53	-	8	74	-	1030	460	155	46697	262	1	-	-	-	-	13
42222	2163	5051	2793	54	1597	258	2337	4923	2690	723	5164	-	-	22	14
23500	105	933	550	-	791	-	693	3368	1714	95	1257	-	-	1	15
4784	1257	2228	1029	9	12	9	262	98	155	16	1443	-	-	13	16
10418	117	788	636	6	189	216	413	942	349	116	730	-	-	-	17
415	125	346	220	37	67	6	66	289	143	364	567	-	-	0	18
76763	1638	10817	2432	301	2261	120	2557	108538	4224	196	4809	-	-	380	19
4	11	-	2	-	-	3	259	56	-	16	27	-	-	-	20
-	-	-	-	-	-	-	-	-	-	-	-	-	-	-	21
-	-	-	-	-	-	-	-	-	-	-	-	-	-	-	22
-	-	-	-	-	-	-	-	-	-	-	-	-	-	-	23
2126	47	7757	564	206	104	-	153	71	40	8	1043	-	-	123	24
1	-	-	6	-	-	-	65	-	-	-	1	-	-	-	25
74632	1579	3060	1860	95	2150	117	2077	108205	4147	172	2610	-	-	1	26
-	-	-	-	-	-	-	-	114	38	-	299	-	-	256	27
60589	1220	19231	17225	112	2725	1535	17901	1230	887	567	2010	-	-	411	28
2566	73	34	18	0	-	-	675	-	418	-	5	-	-	80	29
9616	304	12315	8434	0	1882	689	4530	1063	141	33	744	-	-	33	30
33065	540	3901	7199	18	679	368	2458	1	282	37	584	-	-	292	31
2100	84	106	557	93	10	34	9941	45	6	260	446	-	-	-	32
37489	864	2842	17278	1424	1487	1623	50552	81360	100	2301	1534	6	90	2348	33
2369	165	79	1584	29	183	391	13417	6	-	148	179	-	-	-	34
3789	128	45	1280	26	40	57	1564	1748	-	-	94	-	-	12	35
6003	478	940	13004	1176	907	1095	33644	78593	39	1760	1233	-	-	8	36
4491	81	3	851	137	295	20	1247	56	-	55	-	-	-	0	37
800426	7415	19355	37186	1060	30307	6880	239321	1895	3093	1614	2834	-	-	939	38
587003	221	349	3512	627	14444	2183	41941	277	1948	46	66	-	-	886	39
71552	1694	1211	814	3	13665	2856	3315	10	118	125	32	-	-	24	40
63178	371	632	838	302	4	0	557	0	2	27	68	-	-	11	41
423513	52893	188612	41848	97	1002	1355	9102	3194	601	538	1593	-	-	5343	42
380688	2513	1316	26897	17	455	1147	3222	153	61	138	425	-	-	3002	43
3466	9	262	5367	1	144	-	388	536	326	16	16	-	-	24	44
802	556	173732	4146	0	37	26	1372	59	1	43	116	-	-	3	45
-	375	1270	198	-	-	-	27	10	-	2	787	-	-	1089	46
5789581	-	-	-	-	-	-	16605	1395480	170008	-	-	179	141	74870	47
5789581	-	-	-	-	-	-	16605	1395480	170008	-	-	-	-	-	50
-	-	-	-	-	-	-	-	-	-	-	-	179	141	74870	51
-	-	-	-	-	-	-	-	-	-	-	-	-	-	-	52
7306644	70226	320617	133509	7767	87674	29303	459667	1655511	193556	6980	21053	186	230	84319	53

Lfd. Nr.	Aufgabenbereich	Gewinn- Anteile, Ersatz v. soz.Lstg. ausserh. von Einr.	Konzess.- Abgaben 2) Ersatz v. soz.Lstg. in Ein- richtg.	Schuldendienst- hilfen			Sonst. Ein- nahmen d.Ver- waltungs- haus- halts	Brutto- ein- nahmen des Ver- waltungs- haushalts 3)	Rückflüsse von Darlehen	
		48	49	von Bund und Land	von Gemein- den/Gv	von sonst. Bereich	53	54	Gemein- den/Gv	von and.öff. Bereich
				50	51	52			55	56
1	Allgemeine Verwaltung	–	–	–	–	–	53070	244102	–	–
2	darunter:									
3	Hauptverwaltung	–	–	–	–	–	4	100769	–	–
3	Finanzverwaltung	–	–	–	–	–	53065	92906	–	–
4	Öffentliche Sicherheit und Ordnung	–	–	–	–	–	382	49948	–	–
5	darunter:									
5	Öffentliche Ordnung	–	–	–	–	–	382	31914	–	–
6	Brandschutz	–	–	–	–	–	0	17689	–	–
7	Schulen	–	–	–	–	–	3	195790	250	47
8	darunter:									
9	Grund- und Hauptschulen	–	–	–	–	–	–	–	–	–
9	Realschulen	–	–	–	–	–	–	7568	250	–
10	Gymnasien, Kollegs	–	–	–	–	–	–	7454	–	30
11	Berufsschulen	–	–	–	–	–	–	2374	–	–
12	Förderschulen	–	–	–	–	–	–	90	–	–
13	Schülerbeförderung	–	–	–	–	–	–	48741	–	–
14	Wissenschaft, Forschung, Kulturpflege	358	–	–	–	–	621	70975	–	–
15	darunter:									
15	Theater, Musikpflege, Musikschulen	–	–	–	–	–	–	33008	–	–
16	Heimat- und sonst. Kulturpflege	358	–	–	–	–	–	11674	–	–
17	Volksbildung	–	–	–	–	–	615	15535	–	–
18	Naturschutz, Landschaftspflege, Denkmalschutz und –pflege	–	–	–	–	–	6	2651	–	–
19	Soziale Sicherung	983	–	–	–	–	144	216165	–	–
20	darunter:									
20	Allgemeine Sozialverwaltung 4)	–	–	–	–	–	–	379	–	–
21	Verw. d. Grundsicherung f. Arbeitsuchende	–	–	–	–	–	–	–	–	–
22	Verwaltung der Jugendhilfe	–	–	–	–	–	–	–	–	–
23	Sozialhilfe nach dem BSHG	975	–	–	–	–	–	975	–	–
24	Hilfen für Asylbewerber	–	–	–	–	–	–	–	–	–
25	Soziale Einrichtungen	–	–	–	–	–	–	12243	–	–
26	Kriegsopferfürsorge und ähnliche Maßnahmen	–	–	–	–	–	–	–	–	–
27	Jugendhilfe nach dem KJHG	–	–	–	–	–	–	73	–	–
28	Einrichtungen der Jugendhilfe	–	–	–	–	–	144	200848	–	–
29	Förderung der Wohlfahrtspflege	–	–	–	–	–	–	706	–	–
30	Gesundheit, Sport, Erholung	3654	–	–	–	–	51	129349	–	–
31	darunter:									
31	Krankenhäuser	–	–	–	–	–	–	3869	–	–
32	Förderung des Sports, eigene Sportstätten	1340	–	–	–	–	0	41125	–	–
33	Badeanstalten	2313	–	–	–	–	50	51786	–	–
34	Park- und Gartenanlagen	–	–	–	–	–	1	13683	–	–
35	Bau- und Wohnungswesen, Verkehr	3956	–	–	–	–	5770	211023	201	179
36	darunter:									
36	Bauverwaltung	–	–	–	–	–	10	18560	–	–
37	Städtebauliche Planung, Städtebauförde- rung, Vermessung, Bauordnung	–	–	–	–	–	5591	14373	–	–
38	Gemeinde-, Kreis-, Bundes- u. Staatsstraßen	–	–	–	–	–	37	138915	200	–
39	Straßenbeleuchtung und –reinigung	–	–	–	–	–	64	7300	–	–
40	Öffentl. Einrichtungen, Wirtsch.–förderung	214	–	–	–	–	11199	1163740	–	152
41	darunter:									
41	Abwasserbeseitigung	–	–	–	–	–	10383	663885	–	152
42	Abfallbeseitigung	–	–	–	–	–	373	–	–	–
43	Bestattungswesen	198	–	–	–	–	230	–	–	–
44	Wirtsch.Unternehmen, allg.Grund-u.Sonderverm.	20289	271587	–	–	–	4917	–	–	160
45	darunter:									
45	Versorgungsunternehmen	16954	258496	–	–	–	3731	–	–	160
46	Verkehrsunternehmen	80	–	–	–	–	69	–	–	–
47	Allgemeines Grundvermögen	203	–	–	–	–	729	–	–	–
48	Allgemeines Sondervermögen	428	–	–	–	–	51	–	–	–
49	Allgemeine Finanzwirtschaft	1	–	9248	1433	2214	655731	–	–	–
50	davon:									
50	Steuern (netto), allg.Zuweis.u.Umlagen	–	–	–	–	–	–	–	–	–
51	Sonstige allgemeine Finanzwirtschaft	1	–	9248	1433	2214	655731	–	–	–
52	Abwicklung der Vorjahre	–	–	–	–	–	–	–	–	–
53	I n s g e s a m t 5)	29456	271587	9248	1433	2214	731887	–	451	538

1) Einschl. besond. Finanzierungsvorgänge.– 2) Nur bei wirtschaftl. Unternehmen.– 3) Ohne Zivilschutz f. Rechnung des Bundes, rungsamt.– 5) Einschl. besond. Finanzierungsvorgänge, ohne durchlaufende Gelder (Fußnote 3), abzüglich Steuerbeteiligung.

von sonst. Bereich	Ein- nahmen aus Ver- äuße- rung von Beteili- gungen	Ein- nahmen aus Ver- äuße- rung von Anlage- vermögen	Zuweisungen und Zuschüsse für Investitionen und Investitionsförds.-Maßnahmen				Ein- nahmen aus Kredit u. inn. Dar- lehen	Beiträ- ge u. ä. Entgelte sonstige Einn. des Vermög. haushalt	Brutto- ein- nahmen des Ver- mögens- haus- halts	Brutto- einnahmen Verwalt.- u. Vermö- genshaus- halt zu- sammen 3)	Mehrausgaben (-), Mehreinnahmen (brutto)			Lfd.
			von Bund u. Land	von Gemein- den/Gv	von and. öff. Bereich	von sonst. Bereich					ins- gesamt	Verwal- tungs- haushalt	Vermö- gens- haushalt	
57	58	59	60	61	62	63	64	65	66	67	68	69	70	
55	-	654	3614	1537	16	218	-	24	6116	250218	1056657-	993597-	63060-	1
-	-	54	3	105	-	3	-	-	165	100933	376805-	373448-	3357-	2
-	-	1	-	-	-	-	-	-	1	92907	209587-	208902-	685-	3
43	-	1881	35208	2022	64	2765	-	291	42274	92222	266496-	196550-	69946-	4
0	-	30	-	5	-	4	-	-	39	31953	106755-	105563-	1191-	5
38	-	1852	33919	1788	64	2719	-	62	40441	58130	154100-	86738-	67362-	6
126	-	2257	48540	1789	680	2872	-	853	57414	253204	712356-	520815-	191541-	7
-	-	-	-	-	-	-	-	-	-	-	-	-	-	8
70	-	31	603	140	-	10	-	-	1104	8672	7098-	682-	6416-	9
-	-	1	1441	310	2	4	-	-	1787	9241	18374-	5682-	12693-	10
-	-	-	-	6	-	-	-	-	6	2381	1650-	1526-	124-	11
-	-	66	33	-	-	-	-	-	99	189	251-	288-	37	12
-	-	51	195	19	-	6	-	-	271	49012	26388-	25676-	712-	13
377	-	2590	15792	1221	84	5611	-	760	26435	97409	218642-	171056-	47587-	14
19	-	18	309	7	-	153	-	265	771	33779	45932-	44393-	1540-	15
86	-	96	396	88	-	370	-	15	1052	12726	29391-	21009-	8382-	16
-	-	21	1226	18	6	176	-	-	1447	16982	59788-	52754-	7033-	17
17	-	326	5696	326	74	2091	-	399	8928	11579	28286-	18461-	9825-	18
2468	-	2116	12038	117	17	1953	-	350	19060	235225	614738-	548375-	66362-	19
-	-	-	-	-	-	1	-	-	1	380	8733-	8723-	10-	20
-	-	-	-	-	-	-	-	-	-	-	22-	22-	-	21
-	-	-	-	-	-	-	-	-	-	-	121-	121-	-	22
-	-	-	-	-	-	-	-	-	-	975	172	172	-	23
-	-	-	-	-	-	-	-	-	-	-	-	-	-	24
1763	-	889	89	9	-	134	-	5	2890	15133	6103-	3251-	2852-	25
-	-	-	-	-	-	-	-	-	-	-	-	-	-	26
-	-	-	-	-	-	-	-	-	-	73	562-	556-	6-	27
42	-	1228	11753	108	17	1697	-	345	15190	216039	582882-	523406-	59477-	28
662	-	-	195	-	-	121	-	-	978	1685	13970-	9955-	4016-	29
2398	98	3832	15905	3811	316	2731	-	552	29644	158993	381315-	272242-	109073-	30
42	-	-	2515	318	-	81	-	29	2984	6853	654-	976-	322	31
1545	-	761	4893	3053	133	1349	-	174	11907	53033	165237-	92547-	72690-	32
646	-	2374	3885	55	72	507	-	199	7738	59524	109298-	90682-	18616-	33
-	98	247	2313	13	-	366	-	45	3082	16765	83667-	74630-	9036-	34
11332	176	261666	145609	4887	1230	10279	-	200361	635919	846942	867945-	670503-	197443-	35
-	-	36	4	-	-	-	-	-	40	18600	136861-	135761-	1100-	36
40	-	1509	25974	290	20	1588	-	948	30369	44742	84060-	45590-	38470-	37
-	20	17175	103764	3486	1198	8000	-	195810	329654	468569	549873-	314930-	234943-	38
-	-	402	127	4	-	152	-	490	1175	8475	190988-	172929-	18059-	39
2449	261	64235	86190	10059	1795	6210	-	266143	437493	1601234	548728-	248905-	299823-	40
2297	138	1304	74903	8721	1368	2617	-	263134	354634	1018519	190881-	25788-	165093-	41
-	121	33	479	455	273	56	-	1146	-	-	-	-	-	42
4	-	56	147	34	-	1015	-	381	-	-	-	-	-	43
13714	3545	167449	41995	2637	386	4087	-	93843	-	-	-	-	-	44
10129	1541	5086	10677	447	339	1016	-	91041	-	-	-	-	-	45
1668	-	538	17374	1511	-	650	-	-	-	-	-	-	-	46
4	-	159677	9842	375	41	1811	-	768	-	-	-	-	-	47
52	8	272	-	-	-	258	-	1733	-	-	-	-	-	48
-	-	-	53009	-	-	-	676359	2711216	-	-	-	-	-	49
-	-	-	53009	-	-	-	-	-	-	-	-	-	-	50
-	-	-	-	-	-	-	676359	2711216	-	-	-	-	-	51
-	-	-	-	-	-	-	-	-	-	-	-	-	-	52
32960	4080	506680	457898	28080	4588	36726	676359	3274394	-	-	-	-	-	53

Lfd. Nr.	A u s g a b e – / E i n n a h m e a r t	Gemeinden und Gemeinde- verbände ins- gesamt	K r e i s f r e i e S t ä d t e					
			zusammen	500 000 und mehr	davon 200 000 bis unter 500 000	mit... 100 000 bis unter 200 000	Einwohnern 50 000 bis unter 100 000	weniger als 50 000
Ausgaben des Verwaltungshaushalts 1)								
	Personalausgaben							
1	Aufwendungen für ehrenamtliche Tätigkeit	125169	17449	4598	3115	3468	3201	3067
	Dienstbezüge u. dgl.							
2	Beamte	1149305	763141	371520	162413	124465	64030	40713
3	Angestellte	2210111	919200	416919	191454	130592	105047	75188
4	Arbeiter	1013352	278092	92465	37238	51709	50648	46032
5	Beschäftigungsentgelte u. dgl.	76882	34715	8074	13293	7126	4086	2136
	Versorgungsbezüge u. dgl.							
6	Beamte	294618	291926	162677	85483	43592	35	139
7	Angestellte	3305	3238	309	2799	81	46	3
8	Arbeiter	35823	35801	25987	9714	33	67	1
9	Sonstige	566	554	–	467	86	–	1
	Beiträge zu Versorgungskassen							
10	Beamte	290806	83181	–	–	19325	38667	25188
11	Angestellte	181484	75934	35101	15651	10573	8454	6155
12	Arbeiter	82167	22816	7279	3202	4244	4259	3833
13	Sonstige	1507	622	63	256	175	98	30
	Beiträge zur gesetzl. Sozialversicherung							
14	Beamte	1632	1401	1096	216	60	–	29
15	Angestellte	462094	192084	87604	39704	27256	21881	15639
16	Arbeiter	215450	60680	20430	8575	10993	10888	9795
17	Sonstige	11088	2870	493	1122	700	328	227
	Beiträge zur Versorgungsrücklage							
18	für aktive Beamte	8149	5255	2131	1752	710	387	275
19	für Versorgungsempfänger	6535	4340	2199	443	801	574	323
20	Beihilfen, Unterstützungen u. dgl.	169792	109621	53032	23688	16250	10575	6075
21	Personal-Nebenausgaben	9595	3651	574	629	1192	810	446
22	Personalausgaben zusammen	6349431	2906571	1292551	601215	453431	324080	235295
Sächlicher Verwaltungs- und Betriebsaufwand								
23	Unterhaltung d.Grundstücke u.d.baul.Anlagen	344328	152139	73180	32708	13729	18247	14275
24	Unterhaltung d.sonstigen unbewegl.Vermögens	524046	159234	81386	25366	15006	21935	15542
25	Geräte, Ausstatt.– u.Ausrüstungsgegenst.usw.	129891	41294	18746	5277	8096	4510	4664
26	Mieten und Pachten	264535	185508	124916	17356	28674	9047	5515
27	Bewirtsch. d.Grundstücke, baul. Anlagen usw.	645559	253643	99298	50014	50420	28153	25758
28	Haltung von Fahrzeugen	132902	25926	10024	1599	5279	4695	4329
29	Besondere Aufwendungen für Bedienstete	53733	21802	9603	2980	4770	2769	1680
30	Weitere Verwaltungs- u. Betriebsausgaben	1560097	366795	151674	53971	60483	58186	42481
31	Steuern, Versicherungen, Schadensfälle	324067	57478	21558	7365	6150	15193	7212
32	Geschäftsausgaben	345685	104565	48483	12267	15192	17009	11614
33	Weitere allgemeine sächliche Ausgaben	40890	6353	1222	2143	1118	1026	843
	Erstattungen v.Ausgaben d.Verw.–haushalts an							
34	Bund, LAF, ERP-Sondervermögen	6146	3719	2944	34	431	191	119
35	Land	65363	61897	38084	16285	7312	203	14
36	Gemeinden/Gv	904418	48071	13795	8243	9022	9415	7597
37	Zweckverbände u. dgl.	32963	1374	89	29	19	1236	2
38	sonstigen öffentlichen Bereich	1440	1319	1173	31	115	–	–
39	kommunale Sonderrechnungen	93670	69404	39195	7930	7390	9881	5008
40	sonstige öffentliche Sonderrechnungen	37494	3109	–	2310	266	20	513
41	private Unternehmen	4307	531	–	309	141	–	82
42	übrige Bereiche	78449	53383	48735	1852	1384	501	910
43	Innere Verrechnungen	760904	315376	145868	1268	83330	37861	47050
	Kalkulatorische Kosten							
44	Abschreibungen	605054	311554	261553	479	17093	16258	16170
45	Verzinsung des Anlagekapitals	1069520	727773	668635	674	18799	21649	18015
46	Sächl. Verw.– u. Betriebsaufwand zusammen	8025460	2972248	1860160	250490	354219	277985	229393
Aufgabenbezogene Leistungsbeteiligung								
47	Leistungsbeteiligung bei Leistungen für Unterkunft und Heizung nach § 22 SGB II	887996	491736	192330	143059	58478	49168	48702
48	Leistungsbeteil.bei Leistungen zur Einglie- derung v.Arbeitsuchenden nach § 16 SGB II	967	288	–	19	7	233	30
49	Leistungsbeteil.bei einmaligen Leistungen an Arbeitsuchende nach § 23 SGB II	11169	6799	–	3714	1168	1110	807
Zuweisungen und Zuschüsse (nicht f. Invest.)								
50	Zuschüsse für lfd. Zwecke an soziale oder ähnliche Einrichtungen	789176	265512	103358	45417	45634	44352	26752
	Zuweis. u. sonst. Zuschüsse f.lfd.Zwecke an:							
51	Bund, LAF, ERP-Sondervermögen	–	–	–	–	–	–	–
52	Land	235050	74105	28882	15386	11946	10107	7784
53	Gemeinden/Gv	22278	574	73	6	19	258	219
54	Zweckverbände u. dgl.	457652	44810	2228	6270	6461	10464	19386
55	sonstigem öffentlichen Bereich	29	–	–	–	–	–	–
56	kommunale Sonderrechnungen	431845	276186	174169	54119	23869	9580	14449
57	sonstige öffentliche Sonderrechnungen	41830	526	–	–	–	116	410
58	private Unternehmen	33549	7066	524	1753	563	1716	2511
59	übrige Bereiche	96192	64318	28437	27997	2473	3210	2202

1) Ohne Zivilschutz für Rechnung des Bundes, Ausbildungsförderung, Wohngeld und Steuerbeteiligung (Gr.–Nr.81).– 2) Bund, Land, Zwe
3) Innere Verrechnungen, kalkulatorische Kosten, Zuführung zum Vermögens- bzw. Verwaltungshaushalt.– 4) Steuern "netto".– 5.) Bere
6) Bezogen auf sämtliche Einwohner der jeweiligen Größenklasse.–

Kreisangehörige Gemeinden								Gemeinden zusammen	Landkreise	Bezirke	Lfd. Nr.
zusammen	20 000 und mehr	10 000 bis unter 20 000	davon mit ... 5 000 bis unter 10 000	3 000 bis unter 5 000	2 000 bis unter 3 000	1 000 bis unter 2 000	weniger als 1 000				
90051	6676	11433	12927	13970	15679	25575	3790	107500	14681	2988	1
237170	39221	71171	62764	41785	18482	3649	99	1000312	114870	34123	2
819319	142718	260925	201853	121635	55419	33701	3068	1738519	415023	56569	3
614280	94374	163440	155900	99330	51408	45117	4711	892372	113389	7590	4
36468	4261	10055	8693	5630	3660	3437	732	71183	4495	1204	5
607	4	192	193	177	26	13	2	292533	6	2079	6
49	6	3	9	26	3	1	—	3287	3	14	7
21	3	3	3	4	6	3	—	35822	—	1	8
12	7	5	—	—	—	—	—	566	—	—	9
125526	23697	39469	32821	19360	8044	2082	55	208707	61969	20130	10
67058	11721	21359	16484	9964	4504	2773	252	142992	33823	4669	11
49465	7742	13479	12540	7940	3963	3441	359	72281	9263	623	12
790	102	147	163	147	98	112	20	1411	78	18	13
163	51	9	70	12	9	13	—	1564	19	48	14
171752	29963	54644	42487	25371	11570	7073	645	363836	86574	11684	15
129021	19691	34590	32875	20859	10667	9373	966	189701	23826	1922	16
7438	550	910	1066	1282	1346	1973	311	10309	673	106	17
1762	261	521	441	329	183	27	1	7017	861	271	18
1206	283	439	292	142	39	11	0	5546	604	385	19
37983	7557	12689	9727	5306	2091	600	14	147604	17401	4787	20
3938	697	1001	963	718	282	251	26	7589	1879	127	21
2394080	389587	696481	592270	373990	187479	139226	15048	5300651	899439	149342	22
139187	25318	47328	34363	16852	7185	7349	792	291326	48537	4465	23
304474	44248	77010	73525	49348	29268	27125	3950	463708	50755	9583	24
70887	8480	17258	19289	12778	6671	5701	710	112181	16372	1338	25
48568	10036	16761	11830	5014	3178	1641	107	234075	25987	4473	26
279647	42807	83166	71914	41913	20467	17358	2024	533290	105220	7049	27
89659	9913	20823	23835	16513	9473	8263	839	115586	16474	842	28
22896	3339	6023	5746	4141	2054	1415	178	44698	7510	1525	29
654221	83731	171891	185916	113378	51093	42580	5632	1021015	522368	16714	30
235350	21221	44167	71684	46476	26131	22526	3145	292827	19593	11647	31
154285	23029	39692	40291	25797	13471	10480	1525	258850	81710	5125	32
23067	2433	5400	5909	4146	2439	2377	363	29420	10163	1306	33
2344	287	705	595	489	223	44	1	6063	73	10	34
1344	166	237	198	246	139	275	84	63241	1773	348	35
64792	3757	13094	14483	13626	6983	10674	2175	112863	216621	574934	36
21098	296	2740	5031	4897	3548	4249	335	22472	10491	—	37
28	—	—	4	2	22	0	—	1347	93	—	38
21973	4516	9614	5371	1141	934	397	—	91377	1633	660	39
24189	3382	9442	6354	2811	1222	934	44	27298	10192	3	40
1964	348	494	312	785	8	10	5	2495	1349	464	41
6568	1703	1602	2338	737	155	34	0	59951	17501	998	42
398796	82447	128682	100662	44952	19120	20254	2678	714172	38697	8034	43
259099	28506	72300	73893	45161	19653	17102	2485	570653	29218	5183	44
321731	37571	88050	90670	55813	24866	21317	3444	1049504	17736	2280	45
3146165	437536	856477	844212	507016	248304	222103	30517	6118413	1250066	656981	46
—	—	—	—	—	—	—	—	491736	396260	—	47
—	—	—	—	—	—	—	—	288	679	—	48
—	—	—	—	—	—	—	—	6799	4370	—	49
379550	63877	111956	88157	56392	29312	26557	3298	645063	68147	75966	50
—	—	—	—	—	—	—	—	—	—	—	51
7524	1038	2080	1860	1203	656	615	74	81630	153321	99	52
5294	941	766	1672	522	442	728	223	5868	14266	2143	53
315416	8979	38422	81180	74677	49347	55419	7392	360225	89562	7865	54
3	—	—	1	3	—	—	—	3	26	—	55
55164	17486	25754	9716	1075	424	644	65	331349	79293	21202	56
4996	1680	1269	950	915	141	40	—	5522	34268	2039	57
7799	2741	3776	620	465	86	33	78	14865	18581	104	58
19084	2792	5413	5545	2832	1320	990	193	83403	7910	4879	59

Lfd. Nr.	A u s g a b e – / E i n n a h m e a r t	Gemeinden und Gemeinde- verbände ins- gesamt	K r e i s f r e i e S t ä d t e					weniger als 50 000
			zusammen	500 000 und mehr	davon mit... 200 000 bis unter 500 000	Einwohnern 100 000 bis unter 200 000	50 000 bis unter 100 000	
	Schuldendiensthilfen an:							
60	Gemeinden/Gv	513	–	–	–	–	–	–
61	Zweckverbände u. dgl.	14628	–	–	–	–	–	–
62	sonstigen öffentlichen Bereich	–	–	–	–	–	–	–
63	kommunale Sonderrechnungen	11097	8001	7500	78	80	343	–
64	sonstige öffentliche Sonderrechnungen	256	–	–	–	–	–	–
65	private Unternehmen	395	6	–	–	–	6	–
66	übrige Bereiche	3448	1667	–	823	783	36	25
67	Leistung.d.Sozialhilfe an nat. Personen a.v.E.	563100	330484	164595	74073	42559	27012	22246
68	Leistung.d.Sozialhilfe an nat. Personen i. E.	2241863	85931	39537	18944	13957	6617	6876
69	Leistung. an Kriegssopfer u. ähnl. Berechtigte	73541	2846	895	736	468	541	206
70	Leistung.d.Jugendhilfe außerhalb v. Einrichtg.	180760	85049	50528	10994	9486	7949	6091
71	Leistungen der Jugendhilfe in Einrichtungen	481689	241285	96922	61734	35971	28557	18101
72	Leistg.f.Unterk.u.Heiz.f.Arbeits.n.§ 22 SGB II	52758	24074	–	–	8446	15482	146
73	Leistung.z.Einglied. Arbeitsuch.n.§ 16 SGB II	–	75	0	–	–	0	–
74	Einmalige Leistung.an Arbeitsuch.n.§ 23 SGB II	1169	444	–	–	195	250	–
75	Weitere soziale Leistungen	19688	8143	3035	710	925	1410	2064
76	Leistung.n.d.Asylbewerberleistungsgesetz	37478	21903	9057	2046	4989	2679	3131
77	Zuweisungen u. Zuschüsse zusammen	6690193	2041754	902069	467878	268475	221195	182137
	Sonstige Finanzausgaben							
	Zinsausgaben an:							
78	Bund, LAF, ERP-Sondervermögen	4614	281	–	–	216	–	65
79	Land	5031	1396	286	58	20	857	174
80	Gemeinden/Gv	124	–	–	–	–	–	–
81	Zweckverbände u. dgl.	276	142	–	–	5	31	106
82	sonstigen öffentlichen Bereich	959	28	–	28	–	–	–
83	kommunale Sonderrechnungen	98904	47516	16716	8218	9108	3746	9729
84	sonstige öffentliche Sonderrechnungen	314786	140373	77219	23451	12068	21978	5658
85	private Unternehmen	296910	116765	52164	27212	22434	8602	6353
86	übrige Bereiche	15279	15270	15270	–	–	–	–
87	Innere Darlehen	4243	1959	3	172	1679	64	41
	Allgemeine Zuweisungen an:							
88	Land	178	–	–	–	–	–	–
89	Gemeinden/Gv	269	–	–	–	–	–	–
	Allgemeine Umlagen an:							
90	Land	53535	57906	38739	2861	3521	6571	6214
91	Gemeinden/Gv	4779292	738193	310285	153592	107757	92822	73739
92	Zweckverbände u. dgl.	169760	–	–	–	–	–	–
93	Weitere Finanzausgaben	35044	16224	7470	2434	3005	1142	2173
94	Zuführung zum Vermögenshaushalt	2516354	554087	261295	33878	86924	93203	78787
95	Sonstige Finanzausgaben zusammen	8188487	1574329	701968	246182	239694	215873	170611
96	Brutto-Ausgaben des Verwaltungshaushalts 1)	29253572	9494902	4756748	1565765	1315819	1039134	817436
97	Abzüglich Zahlungen von Gemeinden/Gv	5728978	X	X	X	X	X	X
98	Ausgaben des Verwaltungshaushalts 1)5)	23524594	X	X	X	X	X	X
	Ausgaben des Vermögenshaushalts							
99	Zuführung zum Verwaltungshaushalt	316112	191359	155373	2820	26369	3121	3677
100	Zuführungen an Rücklagen	1733652	254633	170710	4129	32214	33146	14435
	Gewährung von Darlehen an:							
101	Bund, LAF, ERP-Sondervermögen	–	–	–	–	–	–	–
102	Land	–	–	–	–	–	–	–
103	Gemeinden/Gv	322	–	–	–	–	–	–
104	Zweckverbände u. dgl.	2515	–	–	–	–	–	–
105	sonstigen öffentlichen Bereich	–	–	–	–	–	–	–
106	kommunale Sonderrechnungen	118544	100839	6683	2283	1433	88941	1499
107	sonstige öffentliche Sonderrechnungen	9765	–	–	–	–	–	–
108	private Unternehmen	6386	5026	3945	953	–	115	13
109	übrige Bereiche	14064	4659	3676	489	77	88	328
	Vermögenserwerb							
110	Erwerb von Beteiligungen, Kapitaleinlagen	339886	308561	280356	7146	13694	4358	3006
111	Erwerb von Grundstücken	627705	173776	104419	14743	16335	24554	13725
112	Erwerb von bewegl.Sachen d. Anlagevermögens	87657	326440	40651	12788	10861	11269	12089
113	Baumassnahmen	2867893	623193	309842	88701	85992	74394	64263
	Tilg.v.Krediten, Rückz. innerer Darlehen an:							
114	Bund, LAF, ERP-Sondervermögen	9415	306	–	–	216	–	91
115	Land	35785	7723	1037	3124	798	1908	855
116	Gemeinden/Gv	942	–	–	–	–	–	–
117	Zweckverbände u. dgl.	769	1	–	–	–	1	–
118	sonstigen öffentlichen Bereich	6585	77	–	77	–	–	–
119	kommunale Sonderrechnungen	156238	72976	9012	11840	27084	9661	15379
120	sonstige öffentliche Sonderrechnungen	537531	189021	43538	72765	33749	29256	9714
121	private Unternehmen	619235	216988	14659	52907	50476	89358	9588
122	übrige Bereiche	1378	1378	1223	155	–	–	–
123	Rückzahlung innerer Darlehen	15214	3407	190	–	680	2466	72
	Zuweisg. u. Zuschüsse für Investitionen an:							
124	Bund, LAF, ERP-Sondervermögen	70	–	–	–	–	–	–
125	Land	19842	3938	–	956	442	700	1840
126	Gemeinden/Gv	26852	945	92	76	174	145	458
127	Zweckverbände u. dgl.	63369	2281	–	46	5	867	1364
128	sonstigen öffentlichen Bereich	4	–	–	–	–	–	–
129	kommunale Sonderrechnungen	114467	66035	43022	1417	6993	9764	4838
130	sonstige öffentliche Sonderrechnungen	17493	822	171	–	241	116	294
131	private Unternehmen	28973	6623	2218	123	2681	1415	186
132	übrige Bereiche	153137	51753	29749	7129	5527	3556	5792

1) Ohne Zivilschutz für Rechnung des Bundes, Ausbildungsförderung, Wohngeld und Steuerbeteiligung (Gr.-Nr.81).– 2) Bund, Land, Zwe
3) Innere Verrechnungen, kalkulatorische Kosten, Zuführung zum Vermögens- bzw. Verwaltungshaushalt.– 4) Steuern "netto".– 5.) Bere
6) Bezogen auf sämtliche Einwohner der jeweiligen Größenklasse.–

Kreisangehörige Gemeinden								Gemeinden zusammen	Landkreise	Bezirke	Lfd. Nr.
zusammen	20 000 und mehr	10 000 bis unter 20 000	davon mit ... 5 000 bis unter 10 000	Einwohnern 3 000 bis unter 5 000	2 000 bis unter 3 000	1 000 bis unter 2 000	weniger als 1 000				
1 13563	– 1624	– 2604	– 4535	1 2033	– 1291	– 1123	– 353	1 13563	512 1065	– –	60 61
– 2294	– 1283	– 611	– 41	– 349	– –	– 10	– –	– 10294	– 782	– 20	62 63
110 193	8 129	83 6	– 36	19 21	– 11	– 2	– –	110 200	146 195	– –	64 65
876 0	238 –	314 –	246 –	35 0	3 –	21 –	19 –	2543 330483	830 202285	75 30332	66 67
– –	– –	– –	– –	– –	– –	– –	– –	85931 2846	120825 3281	2035107 67413	68 69
0 –	– –	– –	– –	– –	– –	– –	0 –	85049 241285	95711 240404	– –	70 71
– –	– –	– –	– –	– –	– –	– –	– –	24074 0	28684 75	– –	72 73
– –	– –	– –	– –	– –	– –	– –	– –	444 10755	725 2626	– 6307	74 75
2612 –	340 –	957 –	626 –	325 –	214 –	137 –	13 –	21903 2856234	15575 1580406	– 2253553	76 77
814480	103156	194000	195184	140867	83246	86318	11710				
3710 3336	179 239	1471 1130	906 559	512 909	174 197	398 281	68 22	3991 4732	605 263	18 36	78 79
124 134	4 –	11 2	46 2	1 4	35 27	28 94	0 5	124 276	1 –	– –	80 81
729 10928	– 4089	249 3944	284 1795	124 562	2 172	70 366	– –	757 58444	202 39942	– 518	82 83
127736 152701	18393 13015	29862 33131	32587 43580	22593 26903	12138 18223	10762 16142	1401 1708	268109 269466	40803 19682	5873 7761	84 85
9 1006	– 46	9 153	– 462	– 257	– 65	– 19	– 4	15279 2965	– 1277	– 1	86 87
178 252	– –	– –	145 102	– 150	8 –	25 –	– –	178 252	– 17	– –	88 89
4370 2667753	259 375947	13679 733110	3791 654790	7351 430480	6596 229925	6961 217321	1191 26181	53535 3405947	– 1373345	– –	90 91
169760 18738	– 1883	2203 6699	30760 5778	33365 2202	30391 857	64423 1195	8619 124	169760 34962	– 82	– 0	92 93
1613423 4774888	162426 575961	506540 1304833	461110 1229114	244504 769917	116581 415391	108746 426832	13517 52840	2167510 6349217	194001 1670220	154842 169050	94 95
11129613 X	1506240 X	3051791 X	2860779 X	1791790 X	934419 X	874479 X	110115 X	20624515 X	5400131 X	3228925 X	96 97
X	X	X	X	X	X	X	X	X	X	X	98
86716 1370311	6286 85415	24898 255874	13707 421098	16267 302086	12298 128905	11348 153878	1912 23055	278076 1624945	36113 85574	1924 23133	99 100
– 28	– –	– –	– 28	– –	– –	– –	– –	– 28	– 294	– –	101 102
2405 –	– –	– –	500 –	1842 –	– –	63 –	– –	2405 –	110 –	– –	103 104
8719 515	3648 43	2786 395	1364 77	275 –	69 –	577 –	– –	109557 515	8986 9250	– –	105 106
1325 8451	127 622	1030 1049	54 5909	114 372	– 310	– 93	– 96	6351 13110	35 980	– 26	107 108
27020 439208	10437 60224	7422 112723	5134 110512	2347 72587	1127 40940	551 38062	3 4159	335581 612984	3305 11102	1000 3619	110 111
180562 1891048	23677 171962	46731 443578	48516 511586	30442 335256	17216 209910	12482 189245	1498 29510	268219 2514240	54104 320908	4117 32745	112 113
8150 27174	247 1523	3535 7004	2115 5850	820 5346	604 4884	743 2055	86 511	8457 34896	762 515	196 374	114 115
690 505	18 –	91 –	287 382	16 6	253 58	23 42	1 18	690 506	252 263	– –	116 117
5344 21795	51 3834	605 9522	1333 4541	1404 1563	1345 1498	606 838	– –	5420 94771	1086 60087	79 1381	118 119
297468 347762	27722 33304	62315 70954	70494 86280	63274 65103	36998 39923	32573 46284	4092 5914	486489 564750	43698 44016	7344 10469	120 121
– 2052	– –	– 1191	– 64	– 286	– 317	– 75	– 119	1378 5459	– 9755	– –	122 123
70 3260	70 1253	– 634	– 1089	– 66	– 106	– 100	– 14	70 7198	– 10859	– 1785	124 125
11631 49644	195 4033	2341 13150	3278 14887	2901 7992	820 3505	1715 5672	381 406	12576 51926	12761 8386	1516 3057	126 127
4 28218	– 5990	– 13148	– 4258	– 995	4 2353	– 1475	– –	4 94253	– 18793	– 1422	128 129
15765 12674	11340 887	773 3887	2020 2694	1070 2042	259 1681	78 1344	225 139	16587 19297	808 9675	99 –	130 131
73587	18987	17982	11884	10993	5134	7715	891	125340	21278	6519	132

ckverbände u. dgl. und sonstiger öffentlicher Bereich.
inigt, aber einschl. haushaltstechnischer Verrechnungen.

Lfd. Nr.	A u s g a b e – / E i n n a h m e a r t	Gemeinden und Gemeinde- verbände ins- gesamt	K r e i s f r e i e S t ä d t e					
			zusammen	500 000 und mehr	davon mit... 200 000 bis unter 500 000	Einwohnern 100 000 bis unter 200 000	50 000 bis unter 100 000	weniger als 50 000
	Sonstiges							
133	Kreditbeschaffungskosten	544	7	–	–	–	6	0
134	Ablösung von Dauerlasten	657	–	–	–	–	–	–
135	Deckung von Fehlbeträgen (Soll-Fehlbetr.)	346900	268794	202764	18010	41069	–	6951
136	Brutto-Ausgaben des Vermögenshaushalts	8518685	2642779	1423332	302676	357109	389206	170456
137	Abzüglich Zahlungen von Gemeinden/Gv	42044	X	X	X	X	X	X
138	Ausgaben des Vermögenshaushalts 5)	8476641	X	X	X	X	X	X
139	Brutto-Ausgaben Verwaltungs- und Vermögens- haushalt zusammen	37772257	12137681	6180080	1868440	1672929	1428340	987892
140	Abzügl. Zahlungen von Gemeinden/Gv zusammen	5771022	X	X	X	X	X	X
141	Abzügl. haushaltstechn. Verrechnungen 3)	5268866	2102109	1492727	39291	234194	172156	163741
142	Bereinigte Ausgaben, Verwaltungs- und Ver- mögenshaushalt zusammen	26732369	X	X	X	X	X	X
143	Abzüglich Zahlungen von anderen Ebenen 2)	6276825	1717769	614364	449642	274230	225690	153843
144	N e t t o – A u s g a b e n	20455544	X	X	X	X	X	X

1) Ohne Zivildienst für Rechnung des Bundes, Ausbildungsförderung, Wohngeld und Steuerbeteiligung (Gr.-Nr.81).– 2) Bund, Land, Zwe
3) Innere Verrechnungen, kalkulatorische Kosten, Zuführung zum Vermögens- bzw. Verwaltungshaushalt.– 4) Steuern "netto".– 5.) Bere
6) Bezogen auf sämtliche Einwohner der jeweiligen Größenklasse.–

K r e i s a n g e h ö r i g e G e m e i n d e n								Gemeinden zusammen	Landkreise	Bezirke	Lfd. Nr.
zusammen	20 000 und mehr	10 000 bis unter 20 000	davon mit ... Einwohnern 5 000 bis unter 10 000	3 000 bis unter 5 000	2 000 bis unter 3 000	1 000 bis unter 2 000	weniger als 1 000				
529	–	38	335	132	10	14	0	536	8	–	133
657	96	25	213	5	299	20	–	657	–	–	134
77257	7731	10489	13640	11362	13636	18488	1911	346051	849	–	135
5000546	479723	1114172	1344128	936963	524462	526157	74940	7643325	774609	100751	136
X	X	X	X	X	X	X	X	X	X	X	137
X	X	X	X	X	X	X	X	X	X	X	138
16130159	1985963	4165963	4204908	2728753	1458881	1400637	185056	28267840	6174741	3329676	139
X	X	X	X	X	X	X	X	X	X	X	140
2677450	317279	819369	739432	406381	192307	178642	24039	4779559	317042	172265	141
X	X	X	X	X	X	X	X	X	X	X	142
2139234	208231	447384	531336	398901	259568	257689	36125	3857003	1753900	665922	143
X	X	X	X	X	X	X	X	X	X	X	144

ckverbände u. dgl. und sonstiger öffentlicher Bereich.
inigt, aber einschl. haushaltstechnischer Verrechnungen.

Lfd. Nr.	A u s g a b e – / E i n n a h m e a r t	Gemeinden und Gemeinde- verbände ins- gesamt	K r e i s f r e i e S t ä d t e					
			zusammen	500 000 und mehr	davon 200 000 bis unter 500 000	mit... 100 000 bis unter 200 000	Einwohnern 50 000 bis unter 100 000	weniger als 50 000
Einnahmen des Verwaltungshaushalts 1)								
	Steuern 4),allgem.Zuweisungen,allgem.Umlagen Realsteuern							
145	Grundsteuer A	81107	2089	299	360	542	381	507
146	Grundsteuer B	1403647	620254	262825	134727	100284	74380	48038
147	Gewerbesteuer (netto)	4231374	2108430	1136853	340661	232754	228417	169745
	Gemeindeanteile an Gemeinschaftsteuern							
148	Einkommensteuer	3810178	1236926	558627	228766	191037	146297	112199
149	Umsatzsteuer	429637	224022	102069	48336	31406	24874	17337
	Andere Steuern							
150	Hundesteuer	19413	6078	1924	1652	1204	606	692
151	Zuschlag zur Grunderwerbsteuer	1	0	0	–	–	–	–
152	Zweitwohnungssteuer	12430	303	–	142	161	–	–
153	Sonstige Steuern	14214	–	–	–	–	–	–
154	Steuerähnliche Einnahmen	550	–	–	–	–	–	–
155	Schlüsselzuweisungen vom Land	2095497	439828	53335	163024	86821	78846	57801
156	Bedarfszuweisungen vom Land	13667	–	–	–	–	–	–
	Sonstige allgemeine Zuweisungen von:							
157	Bund	435	–	–	–	–	–	–
158	Land	1198011	351857	157027	66718	55296	42788	30027
159	Gemeinden/Gv	289	–	–	–	–	–	–
160	Verwaltungsgemeinschaften	–	–	–	–	–	–	–
161	Allgemeine Umlagen von Gemeinden/Gv	4785117	–	–	–	–	–	–
162	Überl.d.Aufkommens an Verwarnungsgeldern	53026	32830	11158	6738	6150	5702	3081
163	Leist.v.Land f. Mod. Dienstl.a. Arbeitsmarkt	–	–	–	–	–	–	–
164	Steuern,allg.Zuweisungen,allg.Uml.zusammen	18148593	5022617	2284118	991126	705655	602290	439428
Einnahmen aus Verwaltung und Betrieb								
165	Verwaltungsgebühren	166488	117432	48193	23169	20791	14610	10669
166	Benutzungsgebühren und ähnliche Entgelte	2373161	543557	182760	65142	103555	97037	95063
167	Zweckgebundene Abgaben	62425	1	–	–	–	–	1
168	Einnahmen aus Verkauf	163215	74460	51380	10942	5767	3539	2831
169	Mieten und Pachten	591418	234589	132144	27484	36424	21048	17489
170	Sonstige Verwaltungs- und Betriebseinnahmen	282982	125685	71461	8441	12761	18625	14398
	Erstattungen v.Ausgaben d.Verw.-haush. von:							
171	Bund, LAF, ERP-Sondervermögen	32073	20352	2281	6082	4870	5979	1139
172	Land	178885	42598	16245	8037	8071	4999	5246
173	Gemeinden/Gv	912369	462808	184421	115246	65179	50548	47414
174	Zweckverbänden u. dgl.	45546	14312	2092	933	1346	8040	1900
175	sonstigen öffentlichen Bereichen	1958	385	24	237	31	–	93
176	kommunalen Sonderrechnungen	126846	68956	15695	27498	8927	5802	11034
177	sonstigen öffentlichen Sonderrechnungen	91183	27558	264	10151	8636	4105	4402
178	privaten Unternehmen	34198	6385	1102	613	2587	710	1374
179	übrigen Bereichen	31895	12364	1964	2998	2867	3379	1156
180	Innere Verrechnungen	760904	315376	145868	1268	83330	37861	47050
	Zuweisungen und Zuschüsse f.lfd.Zwecke von:							
181	Bund, LAF, ERP-Sondervermögen	1770	773	366	–	240	49	118
182	Land	1488450	434904	221235	100907	66014	28935	17812
183	Gemeinden/Gv	30266	7557	4271	164	1578	1166	378
184	Zweckverbänden u. dgl.	1528	0	–	0	–	–	–
185	sonstigen öffentlichen Bereichen	7647	266	187	13	65	–	–
186	kommunalen Sonderrechnungen	5688	1463	33	14	60	–	1356
187	sonstigen öffentlichen Sonderrechnungen	15916	4461	666	995	1125	932	743
188	privaten Unternehmen	6312	1798	–	829	490	209	270
189	übrigen Bereichen	25456	12826	4481	2984	3271	1273	817
190	Leist.-beteil.f.Unterk.u.Heizung a.Arbeits.	264858	144703	52060	40961	19542	17978	14162
191	Einnahmen aus Verwaltung u.Betrieb zusammen	7703438	2675567	1139196	455109	457526	326822	296913
Sonstige Finanzeinnahmen								
	Zinseinnahmen von:							
192	Bund, LAF, ERP-Sondervermögen	–	–	–	–	–	–	–
193	Land	–	–	–	–	–	–	–
194	Gemeinden/Gv	174	–	–	–	–	–	–
195	Zweckverbänden u. dgl.	273	22	4	–	–	18	–
196	sonstigen öffentlichen Bereichen	5	–	–	–	–	–	–
197	kommunalen Sonderrechnungen	44412	19026	2297	1846	1040	8736	5107
198	sonstigen öffentlichen Sonderrechnungen	42379	5423	2623	2324	178	153	145
199	privaten Unternehmen	101937	66313	61618	665	1814	345	1870
200	übrigen Bereichen	2364	870	310	91	93	196	180
201	Inneren Darlehen	4243	1959	3	172	1679	64	41
202	Gewinnanteile v.wirtsch.Untern.u.aus Beteil.	290486	259988	171669	50645	17697	9678	10300
203	Konzessionsabgaben	485692	214104	65495	58632	39563	30994	19420
	Schuldendiensthilfen von:							
204	Bund, LAF, ERP-Sondervermögen	63	–	–	–	–	–	–
205	Land	9364	299	37	–	10	225	28
206	Gemeinden/Gv	762	–	–	–	–	–	–
207	Zweckverbänden u. dgl.	70	–	–	–	–	–	–
208	sonstigem öffentlichen Bereich	–	–	–	–	–	–	–
209	kommunalen Sonderrechnungen	1347	–	–	–	–	–	–
210	sonstigen öffentlichen Sonderrechnungen	193	–	–	–	–	–	–
211	privaten Unternehmen	604	–	–	–	–	–	–
212	übrigen Bereichen	1	–	–	–	–	–	–

1) Ohne Zivilschutz für Rechnung des Bundes, Ausbildungsförderung, Wohngeld und Steuerbeteiligung (Gr.-Nr.81).– 2) Bund, Land, Zwe
3) Innere Verrechnungen, kalkulatorische Kosten, Zuführung zum Vermögens- bzw. Verwaltungshaushalt.– 4) Steuern "netto".– 5.) Bere
6) Bezogen auf sämtliche Einwohner der jeweiligen Größenklasse.–

Kreisangehörige Gemeinden								Gemeinden zusammen	Landkreise	Bezirke	Lfd. Nr.
zusammen	20 000 und mehr	10 000 bis unter 20 000	davon mit ... 5 000 bis unter 10 000	Einwohnern 3 000 bis unter 5 000	2 000 bis unter 3 000	1 000 bis unter 2 000	weniger als 1 000				
78321	2395	9058	18555	17349	12658	15288	3018	80410	696	–	145
783342	116348	217608	195305	125214	65281	57321	6265	1403596	51	–	146
2122494	324349	732048	561081	263461	126235	105640	9678	4230924	451	–	147
2573252	369072	692389	621250	437746	225660	204182	22953	3810178	–	–	148
205614	31468	75300	50203	25401	11825	10322	1095	429637	–	–	149
13334	1481	3089	3424	2429	1376	1374	162	19413	–	–	150
–	–	–	–	–	–	–	–	0	1	–	151
12127	1363	692	4953	3183	695	1018	221	12430	–	–	152
10014	–	2485	3110	1252	1206	1741	220	10014	4200	–	153
550	21	19	81	137	121	138	33	550	–	–	154
900684	58962	124817	221577	186303	139154	148778	21092	1340512	754985	–	155
9467	–	2485	3110	820	1206	1741	105	9467	4200	–	156
435	–	–	253	90	83	9	–	435	–	–	157
430538	77133	124060	103424	70492	31575	21600	2252	782394	415616	–	158
285	–	13	150	–	121	–	1	285	4	–	159
–	–	–	–	–	–	–	–	–	–	–	160
50	–	–	–	–	50	–	–	50	2674270	2110798	161
20042	5600	7071	4018	1824	946	464	117	52871	155	–	162
–	–	–	–	–	–	–	–	–	–	–	163
7160548	988193	1991135	1790496	1135700	618194	569617	67212	12183165	3854630	2110798	164
47694	12013	15421	10669	6338	2570	643	39	165126	1333	30	165
1394150	152013	303119	421070	259236	125012	117396	16305	1937707	421970	13484	166
62424	4446	9695	22140	14111	6972	4343	716	62425	–	–	167
69147	5985	14155	15863	11405	9827	10159	1752	143607	14765	4843	168
320136	47857	96443	73166	52449	23854	24320	2048	554725	31212	5481	169
132678	12282	42060	34700	20829	11458	10063	1288	258364	21998	2621	170
1468	657	349	209	129	71	51	2	21820	2638	7615	171
5247	1052	1455	1151	1080	404	101	5	47845	47161	83878	172
76750	12575	25215	18853	10594	5455	3672	387	539558	321419	51392	173
23874	1398	5573	6985	4869	2569	2222	259	38186	6937	424	174
389	26	85	126	90	44	16	2	773	317	868	175
31581	8007	14674	7079	1315	404	101	1	100537	15284	11025	176
2569	170	698	974	415	188	100	23	30126	45327	15729	177
10173	1925	3120	2146	1374	953	604	51	16558	17505	135	178
15249	2407	5282	4508	1816	636	543	57	27613	3424	858	179
398796	82447	128682	100662	44952	19120	20254	2678	714172	38697	8034	180
994	1	327	325	336	3	2	–	1768	3	–	181
256455	27944	58239	64085	47044	27531	28218	3394	691358	236394	560697	182
12368	2545	5039	1984	1205	693	785	118	19925	9404	937	183
741	0	294	194	102	46	58	46	741	788	–	184
5840	203	894	1414	1598	891	769	72	6106	1541	–	185
426	3	386	32	1	5	1	–	1889	3752	48	186
6001	713	1701	1467	959	707	435	19	10462	5361	93	187
3902	653	1071	736	465	361	561	53	5699	573	40	188
10265	1635	2385	2911	1552	804	843	134	23091	1531	834	189
–	–	–	–	–	–	–	–	144703	120155	–	190
2889318	378956	736361	793450	484262	240578	226261	29449	5564885	1369488	769065	191
–	–	–	–	–	–	–	–	–	–	–	192
–	–	–	–	–	–	–	–	–	–	–	193
117	6	1	41	34	3	29	3	117	57	–	194
217	–	35	80	80	4	13	5	239	34	–	195
0	–	–	–	–	0	–	–	0	5	–	196
13906	5066	7544	876	190	135	74	21	32932	9547	1933	197
33623	3648	11449	8689	4919	2102	2460	355	39046	2501	833	198
34339	2802	12336	10346	4415	1681	2422	338	100652	566	719	199
770	230	376	96	50	11	7	–	1640	292	432	200
1006	46	153	462	257	65	19	4	2965	1277	1	201
28472	6365	15446	4763	1390	135	77	297	288461	1572	453	202
271587	45754	75427	63855	40417	22396	21216	2523	485692	–	–	203
63	–	–	39	3	10	12	–	63	–	–	204
9047	223	771	2402	2071	1421	1825	334	9346	18	–	205
762	29	399	264	45	6	19	–	762	–	–	206
69	–	1	12	16	–	10	29	69	1	–	207
–	–	–	–	–	–	–	–	–	–	–	208
1347	0	1226	25	34	62	–	–	1347	–	–	209
193	–	1	1	113	39	39	–	193	–	–	210
604	443	98	51	5	1	6	–	604	–	–	211
1	–	–	–	1	–	–	–	1	–	–	212

ckverbände u. dgl. und sonstiger öffentlicher Bereich.
inigt, aber einschl. haushaltstechnischer Verrechnungen.

Lfd. Nr.	A u s g a b e – / E i n n a h m e a r t	Gemeinden und Gemeinde- verbände ins- gesamt	K r e i s f r e i e S t ä d t e					
			zusammen	500 000 und mehr	davon mit... 200 000 bis unter 500 000	Einwohnern 100 000 bis unter 200 000	50 000 bis unter 100 000	weniger als 50 000
	Ersatz von soz.Leistg.außerhalb v.Einricht.							
213	Kostenbeitr.u.Aufwundersers.; Kosteners.	16879	5589	561	893	1512	1652	971
214	Unterhaltsansprüche gegen bürgerl.–rechtl. Unterhaltsverpflichtete	6332	2381	215	624	628	599	313
215	Leistungen von Sozialleistungsträgern	30721	10208	222	3881	2691	2247	1167
216	Sonstige Ersatzleistungen	7100	3731	26	996	734	1147	829
217	Rückzahlung gewährter Hilfen	8388	3833	1404	281	525	989	633
	Ersatz von soz.Leistungen in Einrichtungen							
218	Kostenbeitr.u.Aufwundersers.; Kosteners.	54210	6348	96	2404	1609	1648	590
219	Unterhaltsansprüche gegen bürgerl.–rechtl. Unterhaltsverpflichtete	14355	815	1	214	215	279	106
220	Leistungen von Sozialleistungsträgern	288067	3112	–	1355	859	620	278
221	Sonstige Ersatzleistungen	33070	852	0	58	402	142	249
222	Rückzahlung gewährter Hilfen	1719	32	2	–	1	22	7
223	Weitere Finanzeinnahmen	160145	98002	64460	13749	10782	5281	3730
	Kalkulatorische Einnahmen:							
224	Abschreibungen	605105	311554	261553	479	17093	16258	16170
225	Verzinsung des Anlagekapitals	1069520	727773	668635	674	18799	21649	18015
226	Zuführung vom Vermögenshaushalt	316112	191359	155373	2820	26369	3121	3677
227	Sonstige Finanzeinnahmen zusammen	3596093	1933594	1456605	142802	144296	106063	83829
228	Brutto-Einnahmen des Verwaltungshaushalts 1)	29448124	9631779	4879920	1589037	1307477	1035176	820169
229	Abzüglich Zahlungen von Gemeinden/Gv	5728978	X	X	X	X	X	X
230	Einnahmen des Verwaltungshaushalts 1)5)	23719146	X	X	X	X	X	X
	Einnahmen des Vermögenshaushalts							
231	Zuführung vom Verwaltungshaushalt	2516354	554087	261295	33878	86924	93203	78787
232	Entnahmen aus Rücklagen	1860268	673436	631472	3045	11437	17859	9623
	Rückflüsse von Darlehen von:							
233	Bund, LAF, ERP-Sondervermögen	–	–	–	–	–	–	–
234	Land	–	–	–	–	–	–	–
235	Gemeinden/Gv	750	–	–	–	–	–	–
236	Zweckverbänden u. dgl.	584	–	–	–	–	–	–
237	sonstigem öffentlichen Bereich	–	–	–	–	–	–	–
238	kommunalen Sonderrechnungen	72088	42363	9295	18100	2581	8888	3499
239	sonstigen öffentlichen Sonderrechnungen	2617	216	45–	30	–	124	107
240	privaten Unternehmen	22429	16491	12764	1148	47	2274	258
241	übrigen Bereichen	15003	5505	1522	1135	980	976	891
242	Veräuss.v.Beteil.u.Rückfl.v.Kapitaleinlagen	165337	139073	47133	106	922	90497	415
	Veräuss. von Sachen des Anlagevermögens							
243	Grundstücke	845522	309684	197397	36727	38146	20714	16701
244	Bewegliche Sachen	10963	2574	1044	129	645	416	340
245	Beiträge und ähnliche Entgelte	597191	67362	27651	8136	16142	6257	9175
	Zuweisungen und Zuschüsse für Investitio- nen und Investitionsförd.–maßnahmen von:							
246	Bund, LAF, ERP-Sondervermögen	7316	2446	–	1064	–	1382	–
247	Land	857670	228705	98001	54927	25732	30750	19295
248	Gemeinden/Gv	39669	1317	–	221	185	329	581
249	Zweckverbänden u. dgl.	4426	1170	–	–	42	–	1128
250	sonstigem öffentlichen Bereichen	1810	–	–	–	–	–	–
251	kommunalen Sonderrechnungen	8893	2132	–	878	392	34	829
252	sonstigen öffentlichen Sonderrechnungen	6112	611	–	238	68	274	31
253	privaten Unternehmen	18978	7837	1034	1153	5504	87	59
254	übrigen Bereichen	31577	7715	819	2514	2711	1110	561
	Einnahmen aus Krediten u. inneren Darl. von:							
255	Bund, LAF, ERP-Sondervermögen	6498	–	–	–	–	–	–
256	Land	18528	2321	310	0	–	–	2011
257	Gemeinden/Gv	1625	–	–	–	–	–	–
258	Zweckverbänden u. dgl.	533	–	–	–	–	–	–
259	sonstigen öffentlichen Bereichen	8017	–	–	–	–	–	–
260	kommunalen Sonderrechnungen	184301	84822	–	8810	67605	3500	4907
261	sonstigen öffentlichen Sonderrechnungen	595279	182396	51331	62852	30660	31445	6108
262	privaten Unternehmen	699563	313422	50114	79365	79587	94239	10117
263	übrigen Bereichen	1945	1905	1905	–	–	–	–
264	aus inneren Darlehen	14812	1237	–	–	1237	–	–
265	Brutto-Einnahmen des Vermögenshaushalts	8616658	2648828	1393043	314459	371547	404358	165422
266	Abzüglich Zahlungen von Gemeinden/Gv	42044	X	X	X	X	X	X
267	Einnahmen des Vermögenshaushalts 5)	8574614	X	X	X	X	X	X
268	Brutto-Einnahmen Verwaltungs- u. Vermögens- haushalt zusammen	38064782	12280607	6272963	1903496	1679024	1439533	985591
269	Abzügl. Zahlungen von Gemeinden/Gv(zusammen)	5771022	X	X	X	X	X	X
270	Abzügl. haushaltstechn. Verrechnungen 3)	5268866	2102109	1492727	39291	234194	172156	163741
271	Bereinigte Einnahmen des Verwaltungs- und Vermögenshaushalts (zusammen)	27024894	X	X	X	X	X	X
272	Abzüglich Zahlungen von anderen Ebenen 2)	6276825	1717769	614364	449642	274230	225690	153843
273	N e t t o – E i n n a h m e n	20748069	X	X	X	X	X	X

1) Ohne Zivilschutz für Rechnung des Bundes, Ausbildungsförderung, Wohngeld und Steuerbeteiligung (Gr.–Nr.81).– 2) Bund, Land, Zwe
3) Innere Verrechnungen, kalkulatorische Kosten, Zuführung zum Vermögens- bzw. Verwaltungshaushalt.– 4) Steuern "netto".– 5.) Bere
6) Bezogen auf sämtliche Einwohner der jeweiligen Größenklasse.–

K r e i s a n g e h ö r i g e G e m e i n d e n								Gemeinden zusammen	Landkreise	Bezirke	Lfd. Nr.
zusammen	20 000 und mehr	10 000 bis unter 20 000	davon mit 5 000 bis unter 10 000	... Einwohnern 3 000 bis unter 5 000	2 000 bis unter 3 000	1 000 bis unter 2 000	weniger als 1 000				
1	–	–	1	–	–	–	–	5590	11065	224	213
–	–	–	–	–	–	–	–	2381	3943	8	214
–	–	–	–	–	–	–	–	10208	10999	9514	215
928	1	325	230	127	140	92	13	4660	2238	203	216
0	–	–	–	–	–	0	–	3833	4457	98	217
–	–	–	–	–	–	–	–	6348	12101	35761	218
–	–	–	–	–	–	–	–	815	2331	11209	219
–	–	–	–	–	–	–	–	3112	6205	278749	220
–	–	–	–	–	–	–	–	852	437	31781	221
–	–	–	–	–	–	–	–	32	121	1565	222
61692	10322	19387	20391	5778	2710	2528	575	159694	441	10	223
259150	28503	72300	73893	45161	19653	17156	2485	570704	29218	5183	224
321731	37571	88050	90670	55813	24866	21317	3444	1049504	17736	2280	225
86716	6286	24898	13707	16267	12298	11348	1912	278076	36113	1924	226
1126345	147296	330221	290896	177186	87738	80670	12338	3059939	153274	382881	227
11176210	1514445	3057717	2874843	1797148	946510	876548	108999	20807989	5377392	3262744	228
X	X	X	X	X	X	X	X	X	X	X	229
X	X	X	X	X	X	X	X	X	X	X	230
1613423	162426	506540	461110	244504	116581	108746	13517	2167510	194001	154842	231
1108400	71037	159802	324217	264045	122430	143383	23485	1781836	68483	9949	232
–	–	–	–	–	–	–	–	–	–	–	233
–	–	–	–	–	–	–	–	–	–	–	234
451	–	200	250	–	–	–	–	451	226	74	235
538	–	71	265	192	10	–	–	538	45	–	236
–	–	–	–	–	–	–	–	–	–	–	237
22203	8070	10602	2676	83	170	602	–	64567	6562	959	238
946	293	375	190	67	16	4	–	1162	32	1424	239
4426	572	1281	1806	442	265	60	–	20917	1319	193	240
5366	1230	1969	1086	469	226	313	72	10871	3576	555	241
4080	508	754	2491	88	173	66	1	143154	19072	3112	242
500322	60654	122625	119588	99771	47220	45481	4984	810007	23922	11593	243
6249	719	1546	1415	1033	736	780	20	8822	1759	382	244
529529	21192	70967	147128	115095	78483	85103	11561	596891	300	0	245
3061	60	1066	344	740	820	32	–	5507	1723	86	246
453794	34912	114956	120950	77337	47257	50129	8253	682499	162817	12354	247
25574	2565	8932	6537	3114	1976	2331	120	26891	10850	1928	248
2776	61	58	1134	813	463	131	116	3946	480	–	249
1805	–	88	189	777	242	400	110	1805	4	–	250
1249	158	433	368	6	3	269	11	3381	5456	56	251
4419	1131	997	938	531	617	205	–	5030	1082	–	252
10194	733	3988	1414	2195	740	992	132	18031	874	74	253
20852	1569	5395	4011	4653	1996	2973	253	28567	2888	122	254
4927	–	1834	636	471	1167	820	–	4927	1571	–	255
16207	–	5338	1524	2424	4857	2030	35	18528	–	–	256
1252	–	1000	–	–	250	2	–	1252	373	–	257
22	–	–	–	22	–	–	–	22	511	–	258
8017	–	5000	–	657	1850	170	340	8017	–	–	259
17743	3790	5206	5033	880	2564	271	–	102565	79778	1959	260
317138	47027	61056	70989	64363	38071	30248	5382	499534	95745	–	261
306909	33317	58263	64322	60400	45033	40137	5437	620331	76631	2600	262
40	–	–	–	40	–	–	–	1945	–	–	263
3451	–	1563	282	153	239	1095	118	4688	10124	–	264
4995364	452024	1151907	1340893	945366	514455	516774	73946	7644192	770202	202264	265
X	X	X	X	X	X	X	X	X	X	X	266
X	X	X	X	X	X	X	X	X	X	X	267
16171574	1966469	4209624	4215736	2742514	1460965	1393322	182945	28452181	6147594	3465008	268
X	X	X	X	X	X	X	X	X	X	X	269
2677450	317279	819369	739432	406381	192307	178642	24039	4779559	317042	172265	270
X	X	X	X	X	X	X	X	X	X	X	271
2139234	208231	447384	531336	398901	259568	257689	36125	3857003	1753900	665922	272
X	X	X	X	X	X	X	X	X	X	X	273

Lfd. Nr.	A u s g a b e – / E i n n a h m e a r t	Gemeinden und Gemeinde- verbände ins- gesamt	K r e i s f r e i e S t ä d t e					
			zusammen	500 000 und mehr	davon mit... Einwohnern			
					200 000 bis unter 500 000	100 000 bis unter 200 000	50 000 bis unter 100 000	weniger als 50 000
	Mehrausgaben (–)/Mehreinnahmen – brutto –							
274	des Verwaltungshaushalts	194552	136877	123172	23272	8342–	3958–	2734
275	des Vermögenshaushalts	97973	6050	30289–	11784	14438	15151	5035–
276	des Verwaltungs- u. Vermögenshaush. zusammen	292525	142927	92883	35056	6096	11193	2301–
	nachrichtlich:							
277	Gewerbesteuerumlage (Ausgaben)	1168508	471186	225147	73131	58713	60153	54042

1) Ohne Zivildienst für Rechnung des Bundes, Ausbildungsförderung, Wohngeld und Steuerbeteiligung (Gr.–Nr.81).– 2) Bund, Land, Zwe
3) Innere Verrechnungen, kalkulatorische Kosten, Zuführung zum Vermögens- bzw. Verwaltungshaushalt.– 4) Steuern "netto".– 5.) Bere
6) Bezogen auf sämtliche Einwohner der jeweiligen Größenklasse.–

K r e i s a n g e h ö r i g e G e m e i n d e n								Gemeinden zusammen	Landkreise	Bezirke	Lfd. Nr.
zusammen	20 000 und mehr	10 000 bis unter 20 000	davon mit ... Einwohnern 5 000 bis unter 10 000	3 000 bis unter 5 000	2 000 bis unter 3 000	1 000 bis unter 2 000	weniger als 1 000				
46597	8205	5926	14063	5358	12091	2069	1116–	183474	22740–	33818	274
5182–	27699–	37735	3235–	8403	10007–	9384–	995–	867	4407–	101513	275
41414	19494–	43661	10828	13761	2084	7315–	2111–	184341	27147–	135331	276
697322	100643	237063	186926	91803	41092	36313	3481	1168508	–	–	277

Lfd. Nr.	A u s g a b e – / E i n n a h m e a r t	Gemeinden und Gemeinde- verbände ins- gesamt	K r e i s f r e i e S t ä d t e					
			zusammen	500 000 und mehr	davon mit... 200 000 bis unter 500 000	Einwohnern 100 000 bis unter 200 000	50 000 bis unter 100 000	weniger als 50 000
Ausgaben des Verwaltungshaushalts 1)								
Personalausgaben								
1	Aufwendungen für ehrenamtliche Tätigkeit	10,05	4,99	3,67	4,10	5,79	6,40	7,95
Dienstbezüge u. dgl.								
2	Beamte	92,26	218,15	296,20	213,87	207,87	128,03	105,56
3	Angestellte	177,42	262,76	332,39	252,11	218,10	210,05	194,95
4	Arbeiter	81,35	79,49	73,72	49,04	86,36	101,28	119,35
5	Beschäftigungsentgelte u. dgl.	6,17	9,92	6,44	17,50	11,90	8,17	5,54
Versorgungsbezüge u. dgl.								
6	Beamte	23,65	83,45	129,70	112,57	72,80	0,07	0,36
7	Angestellte	0,27	0,93	0,25	3,69	0,13	0,09	0,01
8	Arbeiter	2,88	10,23	20,72	12,79	0,05	0,13	0,00
9	Sonstige	0,05	0,16	–	0,62	0,14	–	0,00
Beiträge zu Versorgungskassen								
10	Beamte	23,34	23,78	–	–	32,28	77,32	65,31
11	Angestellte	14,57	21,71	27,98	20,61	17,66	16,90	15,96
12	Arbeiter	6,60	6,52	5,80	4,22	7,09	8,52	9,94
13	Sonstige	0,12	0,18	0,05	0,34	0,29	0,20	0,08
Beiträge zur gesetzl. Sozialversicherung								
14	Beamte	0,13	0,40	0,87	0,28	0,10	–	0,08
15	Angestellte	37,10	54,91	69,84	52,28	45,52	43,75	40,55
16	Arbeiter	17,30	17,35	16,29	11,29	18,36	21,77	25,40
17	Sonstige	0,89	0,82	0,39	1,48	1,17	0,66	0,59
Beiträge zur Versorgungsrücklage								
18	für aktive Beamte	0,65	1,50	1,70	2,31	1,19	0,77	0,71
19	für Versorgungsempfänger	0,52	1,24	1,75	0,58	1,34	1,15	0,84
20	Beihilfen, Unterstützungen u. dgl.	13,63	31,34	42,28	31,19	27,14	21,15	15,75
21	Personal-Nebenausgaben	0,77	1,04	0,46	0,83	1,99	1,62	1,16
22	Personalausgaben zusammen	509,71	830,87	1030,50	791,70	757,28	648,02	610,07
Sächlicher Verwaltungs- und Betriebsaufwand								
23	Unterhaltung d.Grundstücke u.d.baul.Anlagen	27,64	43,49	58,34	43,07	22,93	36,49	37,01
24	Unterhaltung d.sonstigen unbewegl.Vermögens	42,07	45,52	64,89	33,40	25,06	43,86	40,30
25	Geräte, Ausstatt.– u.Ausrüstungsgegenst.usw.	10,43	11,80	14,95	6,95	13,52	9,02	12,09
26	Mieten und Pachten	21,24	53,03	99,59	22,86	47,89	18,09	14,30
27	Bewirtsch. d.Grundstücke, baul. Anlagen usw.	51,82	72,51	79,17	65,86	84,21	56,29	66,78
28	Haltung von Fahrzeugen	10,67	7,41	7,99	2,11	8,82	9,39	11,22
29	Besondere Aufwendungen für Bedienstete	4,31	6,23	7,66	3,92	7,97	5,54	4,36
30	Weitere Verwaltungs- u. Betriebsausgaben	125,24	104,85	120,92	71,07	101,01	116,35	110,14
31	Steuern, Versicherungen, Schadensfälle	26,01	16,43	17,19	9,70	10,27	30,38	18,70
32	Geschäftsausgaben	27,75	29,89	38,65	16,15	25,37	34,01	30,11
33	Weitere allgemeine sächliche Ausgaben	3,28	1,82	0,97	2,82	1,87	2,05	2,19
Erstattungen v.Ausgaben d.Verw.–haushalts an								
34	Bund,LAF,ERP-Sondervermögen	0,49	1,06	2,35	0,04	0,72	0,38	0,31
35	Land	5,25	17,69	30,36	21,45	12,21	0,41	0,04
36	Gemeinden/Gv	72,60	13,74	11,00	10,86	15,07	18,83	19,70
37	Zweckverbände u. dgl.	2,65	0,39	0,07	0,04	0,03	2,47	0,01
38	sonstigen öffentlichen Bereich	0,12	0,38	0,93	0,04	0,19	–	–
39	kommunale Sonderrechnungen	7,52	19,84	31,25	10,44	12,34	19,76	12,99
40	sonstige öffentliche Sonderrechnungen	3,01	0,89	–	3,04	0,44	0,04	1,33
41	private Unternehmen	0,35	0,15	–	0,41	0,24	–	0,21
42	übrige Bereiche	6,30	15,26	38,85	2,44	2,31	1,00	2,36
43	Innere Verrechnungen	61,08	90,15	116,29	1,67	139,17	75,71	121,99
Kalkulatorische Kosten								
44	Abschreibungen	48,57	89,06	208,53	0,63	28,55	32,51	41,93
45	Verzinsung des Anlagekapitals	85,86	208,04	533,07	0,89	31,40	43,29	46,71
46	Sächl. Verw.– u. Betriebsaufwand zusammen	644,26	849,64	1483,03	329,86	591,59	555,85	594,77
Aufgabenbezogene Leistungsbeteiligung								
47	Leistungsbeteiligung bei Leistungen für Unterkunft und Heizung nach § 22 SGB II	71,29	140,57	153,34	188,39	97,67	98,32	126,27
48	Leistungsbeteil.bei Leistungen zur Einglie- derung v.Arbeitsuchenden nach § 16 SGB II	0,08	0,08	–	0,02	0,01	0,47	0,08
49	Leistungsbeteil.bei einmaligen Leistungen an Arbeitsuchende nach § 23 SGB II	0,90	1,94	–	4,89	1,95	2,22	2,09
Zuweisungen und Zuschüsse (nicht f. Invest.)								
50	Zuschüsse für lfd. Zwecke an soziale oder ähnliche Einrichtungen	63,35	75,90	82,40	59,81	76,21	88,68	69,36
Zuweis. u. sonst. Zuschüsse f.lfd.Zwecke an:								
51	Bund,LAF,ERP-Sondervermögen	–	–	–	–	–	–	–
52	Land	18,87	21,18	23,03	20,26	19,95	20,21	20,18
53	Gemeinden/Gv	1,79	0,16	0,06	0,01	0,03	0,52	0,57
54	Zweckverbände u. dgl.	36,74	12,81	1,78	8,26	10,79	20,92	50,26
55	sonstigem öffentlichen Bereich	0,00	–	–	–	–	–	–
56	kommunale Sonderrechnungen	34,67	78,95	138,86	71,27	39,86	19,16	37,46
57	sonstige öffentliche Sonderrechnungen	3,36	0,15	–	–	–	0,23	1,06
58	private Unternehmen	2,69	2,02	0,42	2,31	0,94	3,43	6,51
59	übrige Bereiche	7,72	18,39	22,67	36,87	4,13	6,42	5,71

1) Ohne Zivilschutz für Rechnung des Bundes, Ausbildungsförderung, Wohngeld und Steuerbeteiligung (Gr.–Nr.81).– 2) Bund, Land, Zwe
3) Innere Verrechnungen, kalkulatorische Kosten, Zuführung zum Vermögens- bzw. Verwaltungshaushalt.– 4) Steuern "netto".– 5.) Bere
6) Bezogen auf sämtliche Einwohner der jeweiligen Größenklasse.–

Kreisangehörige Gemeinden								Gemeinden zusammen	Landkreise	Bezirke	Lfd. Nr.
zusammen	20 000 und mehr	10 000 bis unter 20 000	davon mit ... Einwohnern 5 000 bis unter 10 000	3 000 bis unter 5 000	2 000 bis unter 3 000	1 000 bis unter 2 000	weniger als 1 000				
10,05	6,20	5,28	5,79	8,73	17,21	29,44	35,45	8,63	1,64	0,24	1
26,47	36,41	32,89	28,13	26,12	20,29	4,20	0,92	80,30	12,82	2,74	2
91,45	132,50	120,57	90,47	76,03	60,84	38,80	28,69	139,56	46,33	4,54	3
68,57	87,62	75,52	69,87	62,09	56,43	51,94	44,06	71,64	12,66	0,61	4
4,07	3,96	4,65	3,90	3,52	4,02	3,96	6,84	5,71	0,50	0,10	5
0,07	0,00	0,09	0,09	0,11	0,03	0,02	0,02	23,48	0,00	0,17	6
0,01	0,01	0,00	0,00	0,02	0,00	0,00	–	0,26	0,00	0,00	7
0,00	0,00	0,00	0,00	0,00	0,01	0,00	–	2,88	–	0,00	8
0,00	0,01	0,00	–	–	–	–	–	0,05	–	–	9
14,01	22,00	18,24	14,71	12,10	8,83	2,40	0,52	16,75	6,92	1,62	10
7,49	10,88	9,87	7,39	6,23	4,94	3,19	2,35	11,48	3,78	0,37	11
5,52	7,19	6,23	5,62	4,96	4,35	3,96	3,36	5,80	1,03	0,05	12
0,09	0,09	0,07	0,07	0,09	0,11	0,13	0,19	0,11	0,01	0,00	13
0,02	0,05	0,00	0,03	0,01	0,01	0,01	–	0,13	0,00	0,00	14
19,17	27,82	25,25	19,04	15,86	12,70	8,14	6,03	29,21	9,66	0,94	15
14,40	18,28	15,98	14,73	13,04	11,71	10,79	9,04	15,23	2,66	0,15	16
0,83	0,51	0,42	0,48	0,80	1,48	2,27	2,91	0,83	0,08	0,01	17
0,20	0,24	0,24	0,20	0,21	0,20	0,03	0,01	0,56	0,10	0,02	18
0,13	0,26	0,20	0,13	0,09	0,04	0,01	0,00	0,45	0,07	0,03	19
4,24	7,02	5,86	4,36	3,32	2,30	0,69	0,13	11,85	1,94	0,38	20
0,44	0,65	0,46	0,43	0,45	0,31	0,29	0,24	0,61	0,21	0,01	21
267,23	361,70	321,84	265,45	233,77	205,81	160,27	140,75	425,52	100,40	11,99	22
15,54	23,51	21,87	15,40	10,53	7,89	8,46	7,41	23,39	5,42	0,36	23
33,99	41,08	35,59	32,95	30,85	32,13	31,22	36,95	37,22	5,67	0,77	24
7,91	7,87	7,97	8,65	7,99	7,32	6,56	6,64	9,01	1,83	0,11	25
5,42	9,32	7,74	5,30	3,13	3,49	1,89	1,00	18,79	2,90	0,36	26
31,22	39,74	38,43	32,23	26,20	22,47	19,98	18,93	42,81	11,75	0,57	27
10,01	9,20	9,62	10,68	10,32	10,40	9,51	7,85	9,28	1,84	0,07	28
2,56	3,10	2,78	2,58	2,59	2,25	1,63	1,67	3,59	0,84	0,12	29
73,03	77,74	79,43	83,33	70,87	56,09	49,02	52,68	81,96	58,31	1,34	30
26,27	19,70	20,41	32,13	29,05	28,69	25,93	29,41	23,51	2,19	0,93	31
17,22	21,38	18,34	18,06	16,12	14,79	12,06	14,26	20,78	9,12	0,41	32
2,57	2,26	2,50	2,65	2,59	2,68	2,74	3,39	2,36	1,13	0,10	33
0,26	0,27	0,33	0,27	0,31	0,24	0,05	0,01	0,49	0,01	0,00	34
0,15	0,15	0,11	0,09	0,15	0,15	0,32	0,79	5,08	0,20	0,03	35
7,23	3,49	6,05	6,49	8,52	7,67	12,29	20,35	9,06	24,18	46,15	36
2,35	0,28	1,27	2,26	3,06	3,90	4,89	3,13	1,80	1,17	–	37
0,00	–	–	0,00	0,00	0,02	0,00	–	0,11	0,01	–	38
2,45	4,19	4,44	2,41	0,71	1,03	0,46	–	7,34	0,18	0,05	39
2,70	3,14	4,36	2,85	1,76	1,34	1,07	0,41	2,19	1,14	0,00	40
0,22	0,32	0,23	0,14	0,49	0,01	0,01	0,05	0,20	0,15	0,04	41
0,73	1,58	0,74	1,05	0,46	0,17	0,04	0,00	4,81	1,95	0,08	42
44,51	76,54	59,46	45,12	28,10	20,99	23,32	25,05	57,33	4,32	0,64	43
28,92	26,47	33,41	33,12	28,23	21,57	19,69	23,24	45,81	3,26	0,42	44
35,91	34,88	40,69	40,64	34,89	27,30	24,54	32,21	84,25	1,98	0,18	45
351,18	406,21	395,77	378,37	316,92	272,58	255,68	285,44	491,16	139,54	52,74	46
–	–	–	–	–	–	–	–	39,47	44,23	–	47
–	–	–	–	–	–	–	–	0,02	0,08	–	48
–	–	–	–	–	–	–	–	0,55	0,49	–	49
42,37	59,30	51,73	39,51	35,25	32,18	30,57	30,85	51,78	7,61	6,10	50
–	–	–	–	–	–	–	–	–	–	–	51
0,84	0,96	0,96	0,83	0,75	0,72	0,71	0,69	6,55	17,11	0,01	52
0,59	0,87	0,35	0,75	0,33	0,48	0,84	2,08	0,47	1,59	0,17	53
35,21	8,34	17,75	36,38	46,68	54,17	63,80	69,14	28,92	10,00	0,63	54
0,00	–	–	0,00	0,00	–	–	–	0,00	0,00	–	55
6,16	16,23	11,90	4,35	0,67	0,46	0,74	0,61	26,60	8,85	1,70	56
0,56	1,56	0,59	0,43	0,57	0,15	0,05	–	0,44	3,83	0,16	57
0,87	2,54	1,75	0,28	0,29	0,09	0,04	0,73	1,19	2,07	0,01	58
2,13	2,59	2,50	2,49	1,77	1,45	1,14	1,81	6,70	0,88	0,39	59

ckverbände u. dgl. und sonstiger öffentlicher Bereich.
inigt, aber einschl. haushaltstechnischer Verrechnungen.

Lfd. Nr.	A u s g a b e - / E i n n a h m e a r t	Gemeinden und Gemeinde- verbände ins- gesamt	K r e i s f r e i e S t ä d t e					
			zusammen	500 000 und mehr	davon mit... 200 000 bis unter 500 000	Einwohnern 100 000 bis unter 200 000	50 000 bis unter 100 000	weniger als 50 000
	Schuldendiensthilfen an:							
60	Gemeinden/Gv	0,04	—	—	—	—	—	—
61	Zweckverbände u. dgl.	1,17	—	—	—	—	—	—
62	sonstigen öffentlichen Bereich	—	—	—	—	—	—	—
63	kommunale Sonderrechnungen	0,89	2,29	5,98	0,10	0,13	0,69	—
64	sonstige öffentliche Sonderrechnungen	0,02	—	—	—	—	—	—
65	private Unternehmen	0,03	0,00	—	—	—	0,01	—
66	übrige Bereiche	0,28	0,48	—	1,08	1,31	0,07	0,07
67	Leistung.d.Sozialhilfe an nat. Personen a.v.E.	45,20	94,47	131,22	97,54	71,08	54,01	57,68
68	Leistung.d.Sozialhilfe an nat. Personen i. E.	179,97	24,56	31,52	24,95	23,31	13,23	17,83
69	Leistung. an Kriegssopfer u. ähnl. Berechtigte	5,90	0,81	0,71	0,97	0,78	1,08	0,53
70	Leistung.d.Jugendhilfe außerhalb v. Einrichtg.	14,51	24,31	40,28	14,48	15,84	15,89	15,79
71	Leistungen der Jugendhilfe in Einrichtungen	38,67	68,97	77,27	81,29	60,08	57,10	46,93
72	Leistg.f.Unterk.u.Heiz.f.Arbeitsn.§ 22 SGB II	4,24	6,88	—	—	14,11	30,96	0,38
73	Leistung.z.Einglied. Arbeitsuch.n.§ 16 SGB II	0,01	0,00	—	—	—	0,00	—
74	Einmalige Leistung.an Arbeitsuch.n.§ 23 SGB II	0,09	0,13	—	—	0,32	0,50	—
75	Weitere soziale Leistungen	1,58	2,33	2,42	0,93	1,54	2,82	5,35
76	Leistung.n.d.Asylbewerberleistungsgesetz	3,01	6,26	7,22	2,69	8,33	5,36	8,12
77	Zuweisungen u. Zuschüsse zusammen	537,06	583,65	719,18	616,12	448,39	442,30	472,24
	Sonstige Finanzausgaben							
	Zinsausgaben an:							
78	Bund, LAF, ERP-Sondervermögen	0,37	0,08	—	—	0,36	—	0,17
79	Land	0,40	0,40	0,23	0,08	0,03	1,71	0,45
80	Gemeinden/Gv	0,01	—	—	—	—	—	—
81	Zweckverbände u. dgl.	0,02	0,04	—	—	0,01	0,06	0,27
82	sonstigen öffentlichen Bereich	0,08	0,01	—	0,04	—	—	—
83	kommunale Sonderrechnungen	7,94	13,58	13,33	10,82	15,21	7,49	25,22
84	sonstige öffentliche Sonderrechnungen	25,27	40,13	61,56	30,88	20,15	43,95	14,67
85	private Unternehmen	23,83	33,38	41,59	35,83	37,47	17,20	16,47
86	übrige Bereiche	1,23	4,37	12,17	—	—	—	—
87	Innere Darlehen	0,34	0,56	0,00	0,23	2,80	0,13	0,11
	Allgemeine Zuweisungen an:							
88	Land	0,01	—	—	—	—	—	—
89	Gemeinden/Gv	0,02	—	—	—	—	—	—
	Allgemeine Umlagen an:							
90	Land	4,30	16,55	30,89	3,77	5,88	13,14	16,11
91	Gemeinden/Gv	383,66	211,02	247,38	202,26	179,97	185,60	191,19
92	Zweckverbände u. dgl.	13,63	—	—	—	—	—	—
93	Weitere Finanzausgaben	2,81	4,64	5,96	3,21	5,02	2,28	5,63
94	Zuführung zum Vermögenshaushalt	202,00	158,39	208,32	44,61	145,17	186,37	204,28
95	Sonstige Finanzausgaben zusammen	657,34	450,03	559,65	324,18	400,32	431,65	442,36
96	Brutto-Ausgaben des Verwaltungshaushalts 1)	2348,37	2714,19	3792,35	2061,86	2197,58	2077,82	2119,44
97	Abzüglich Zahlungen von Gemeinden/Gv	459,90	X	X	X	X	X	X
98	Ausgaben des Verwaltungshaushalts 1)5)	1888,47	X	X	X	X	X	X
	Ausgaben des Vermögenshaushalts							
99	Zuführung zum Verwaltungshaushalt	25,38	54,70	123,87	3,71	44,04	6,24	9,53
100	Zuführungen an Rücklagen	139,17	72,79	136,10	5,44	53,80	66,28	37,43
	Gewährung von Darlehen an:							
101	Bund, LAF, ERP-Sondervermögen	—	—	—	—	—	—	—
102	Land	—	—	—	—	—	—	—
103	Gemeinden/Gv	0,03	—	—	—	—	—	—
104	Zweckverbände u. dgl.	0,20	—	—	—	—	—	—
105	sonstigen öffentlichen Bereich	—	—	—	—	—	—	—
106	kommunale Sonderrechnungen	9,52	28,83	5,33	3,01	2,39	177,84	3,89
107	sonstige öffentliche Sonderrechnungen	0,78	—	—	—	—	—	—
108	private Unternehmen	0,51	1,44	3,15	1,26	—	0,23	0,03
109	übrige Bereiche	1,13	1,33	2,93	0,64	0,13	0,18	0,85
	Vermögenserwerb							
110	Erwerb von Beteiligungen, Kapitaleinlagen	27,28	88,20	223,52	9,41	22,87	8,71	7,79
111	Erwerb von Grundstücken	50,39	49,68	83,25	19,41	27,28	49,10	35,59
112	Erwerb von bewegl.Sachen d. Anlagevermögens	26,21	25,06	32,41	16,84	18,14	22,53	31,34
113	Baumassnahmen	230,22	178,14	247,02	116,80	143,62	148,76	166,62
	Tilg.v.Krediten, Rückz. innerer Darlehen an:							
114	Bund, LAF, ERP-Sondervermögen	0,76	0,09	—	—	0,36	—	0,24
115	Land	2,87	2,21	0,83	4,11	1,33	3,82	2,22
116	Gemeinden/Gv	0,08	—	—	—	—	—	—
117	Zweckverbände u. dgl.	0,06	0,00	—	—	—	0,00	—
118	sonstigen öffentlichen Bereich	0,53	0,02	—	0,10	—	—	—
119	kommunale Sonderrechnungen	12,54	20,86	7,18	15,59	45,23	19,32	39,87
120	sonstige öffentliche Sonderrechnungen	43,15	54,03	34,71	95,82	56,36	58,50	25,19
121	private Unternehmen	49,71	62,03	11,69	69,67	84,30	178,68	24,86
122	übrige Bereiche	0,11	0,39	0,97	0,20	—	—	—
123	Rückzahlung innerer Darlehen	1,22	0,97	0,15	—	1,14	4,93	0,19
	Zuweisg. u. Zuschüsse für Investitionen an:							
124	Bund, LAF, ERP-Sondervermögen	0,01	—	—	—	—	—	—
125	Land	1,59	1,13	—	1,26	0,74	1,40	4,77
126	Gemeinden/Gv	2,16	0,27	0,07	0,10	0,29	0,23	1,19
127	Zweckverbände u. dgl.	5,09	0,65	—	0,06	0,01	1,73	3,54
128	sonstigen öffentlichen Bereich	0,00	—	—	—	—	—	—
129	kommunale Sonderrechnungen	9,19	18,88	34,30	1,87	11,68	19,52	12,54
130	sonstige öffentliche Sonderrechnungen	1,40	0,23	0,14	—	0,40	0,23	0,76
131	private Unternehmen	2,33	1,89	1,77	0,16	4,48	2,83	0,48
132	übrige Bereiche	12,29	14,79	23,72	9,39	9,23	7,11	15,02

1) Ohne Zivilschutz für Rechnung des Bundes, Ausbildungsförderung, Wohngeld und Steuerbeteiligung (Gr.-Nr.81).— 2) Bund, Land, Zwe
3) Innere Verrechnungen, kalkulatorische Kosten, Zuführung zum Vermögens- bzw. Verwaltungshaushalt.— 4) Steuern "netto".— 5.) Bere
6) Bezogen auf sämtliche Einwohner der jeweiligen Größenklasse.—

Kreisangehörige Gemeinden								Gemeinden zusammen	Landkreise	Bezirke	Lfd. Nr.
zusammen	20 000 und mehr	10 000 bis unter 20 000	davon mit ... 5 000 bis unter 10 000	Einwohnern 3 000 bis unter 5 000	2 000 bis unter 3 000	1 000 bis unter 2 000	weniger als 1 000				
0,00	–	–	–	0,00	–	–	–	0,00	0,06	–	60
1,51	1,51	1,20	2,03	1,27	1,42	1,29	3,30	1,09	0,12	–	61
–	–	–	–	–	–	–	–	–	–	–	62
0,26	1,19	0,28	0,02	0,22	–	0,01	–	0,83	0,09	0,00	63
0,01	0,01	0,04	–	0,01	–	–	–	0,01	0,02	–	64
0,02	0,12	0,00	0,02	0,01	0,01	0,00	–	0,02	0,02	–	65
0,10	0,22	0,15	0,11	0,02	0,00	0,02	0,18	0,20	0,09	0,01	66
0,00	–	–	–	0,00	–	–	–	26,53	22,58	2,43	67
–	–	–	–	–	–	–	–	6,90	13,49	163,37	68
–	–	–	–	–	–	–	–	0,23	0,37	5,41	69
0,00	–	–	–	–	–	–	0,00	6,83	10,68	–	70
–	–	–	–	–	–	–	–	19,37	26,83	–	71
–	–	–	–	–	–	–	–	1,93	3,20	–	72
–	–	–	–	–	–	–	–	0,00	0,01	–	73
–	–	–	–	–	–	–	–	0,04	0,08	–	74
0,29	0,32	0,44	0,28	0,20	0,24	0,16	0,12	0,86	0,29	0,51	75
–	–	–	–	–	–	–	–	1,76	1,74	–	76
90,91	95,77	89,65	87,48	88,05	91,39	99,37	109,52	229,29	176,41	180,91	77
0,41	0,17	0,68	0,41	0,32	0,19	0,46	0,64	0,32	0,07	0,00	78
0,37	0,22	0,52	0,25	0,57	0,22	0,32	0,20	0,38	0,03	0,00	79
0,01	0,00	0,00	0,02	0,00	0,04	0,03	0,00	0,01	0,00	–	80
0,01	–	0,00	0,00	0,00	0,03	0,11	0,05	0,02	–	–	81
0,08	–	0,11	0,13	0,08	0,00	0,08	–	0,06	0,02	–	82
1,22	3,80	1,82	0,80	0,35	0,19	0,42	–	4,69	4,46	0,04	83
14,26	17,08	13,80	14,61	14,12	13,32	12,39	13,11	21,52	4,55	0,47	84
17,05	12,08	15,31	19,53	16,82	20,00	18,58	15,97	21,63	2,20	0,62	85
0,00	–	0,00	–	–	–	–	–	1,23	–	–	86
0,11	0,04	0,07	0,21	0,16	0,07	0,02	0,04	0,24	0,14	0,00	87
0,02	–	–	0,06	–	0,01	0,03	–	0,01	–	–	88
0,03	–	–	0,05	0,09	–	–	–	0,02	0,00	–	89
0,49	0,24	6,32	1,70	4,59	7,24	8,01	11,14	4,30	–	–	90
297,78	349,03	338,76	293,47	269,08	252,41	250,17	244,88	273,42	153,30	–	91
18,95	–	1,02	13,79	20,86	33,36	74,16	80,61	13,63	–	–	92
2,09	1,75	3,10	2,59	1,38	0,94	1,38	1,16	2,81	0,01	0,00	93
180,10	150,80	234,07	206,67	152,83	127,98	125,18	126,43	174,00	21,66	12,43	94
532,99	534,73	602,95	550,88	481,26	456,00	491,35	494,23	509,69	186,44	13,57	95
1242,32	1398,41	1410,21	1282,18	1120,00	1025,78	1006,67	1029,94	1655,66	602,78	259,21	96
X	X	X	X	X	X	X	X	X	X	X	97
X	X	X	X	X	X	X	X	X	X	X	98
9,68	5,84	11,51	6,14	10,17	13,50	13,06	17,88	22,32	4,03	0,15	99
152,96	79,30	118,24	188,73	188,83	141,51	177,14	215,64	130,44	9,55	1,86	100
–	–	–	–	–	–	–	–	–	–	–	101
–	–	–	–	–	–	–	–	–	–	–	102
0,00	–	–	0,01	–	–	–	–	0,00	0,03	–	103
0,27	–	–	0,22	1,15	–	0,07	–	0,19	0,01	–	104
–	–	–	–	–	–	–	–	–	–	–	105
0,97	3,39	1,29	0,61	0,17	0,08	0,66	–	8,79	1,00	–	106
0,06	0,04	0,18	0,03	–	–	–	–	0,04	1,03	–	107
0,15	0,12	0,48	0,02	0,07	–	–	–	0,51	0,00	–	108
0,94	0,58	0,48	2,65	0,23	0,34	0,11	0,90	1,05	0,11	0,00	109
3,02	9,69	3,43	2,30	1,47	1,24	0,63	0,03	26,94	0,37	0,08	110
49,03	55,91	52,09	49,53	45,37	44,94	43,82	38,90	49,21	1,24	0,29	111
20,15	21,98	21,59	21,74	19,03	18,90	14,37	14,01	21,53	6,04	0,33	112
211,08	159,65	204,97	229,29	209,56	230,43	217,85	276,01	201,83	35,82	2,63	113
0,91	0,23	1,63	0,95	0,51	0,66	0,86	0,81	0,68	0,09	0,02	114
3,03	1,41	3,24	2,62	3,34	5,36	2,37	4,78	2,80	0,06	0,03	115
0,08	0,02	0,04	0,13	0,01	0,28	0,03	0,01	0,06	0,03	–	116
0,06	–	–	0,17	0,00	0,06	0,05	0,17	0,04	0,03	–	117
0,60	0,05	0,28	0,60	0,88	1,48	0,70	–	0,44	0,12	0,01	118
2,43	3,56	4,40	2,04	0,98	1,64	0,96	–	7,61	6,71	0,11	119
33,20	25,74	28,80	31,59	39,55	40,62	37,50	38,28	39,05	4,88	0,59	120
38,82	30,92	32,79	38,67	40,69	43,83	53,28	55,32	45,34	4,91	0,84	121
–	–	–	–	–	–	–	–	0,11	–	–	122
0,23	–	0,55	0,03	0,18	0,35	0,09	1,11	0,44	1,09	–	123
0,01	0,06	–	–	–	–	–	–	0,01	–	–	124
0,36	1,16	0,29	0,49	0,04	0,12	0,11	0,13	0,58	1,21	0,14	125
1,30	0,18	1,08	1,47	1,81	0,90	1,97	3,56	1,01	1,42	0,12	126
5,54	3,74	6,08	6,67	5,00	3,85	6,53	3,79	4,17	0,94	0,25	127
0,00	–	–	–	–	0,00	–	–	0,00	–	–	128
3,15	5,56	6,08	1,91	0,62	2,58	1,70	–	7,57	2,10	0,11	129
1,76	10,53	0,36	0,91	0,67	0,28	0,09	2,10	1,33	0,09	0,01	130
1,41	0,82	1,80	1,21	1,28	1,85	1,55	1,30	1,55	1,08	–	131
8,21	17,63	8,31	5,33	6,87	5,64	8,88	8,34	10,06	2,38	0,52	132

ckverbände u. dgl. und sonstiger öffentlicher Bereich.
inigt, aber einschl. haushaltstechnischer Verrechnungen.

Lfd. Nr.	A u s g a b e – / E i n n a h m e a r t	Gemeinden und Gemeinde- verbände ins- gesamt	K r e i s f r e i e S t ä d t e					
			zusammen	500 000 und mehr	davon mit... 200 000 bis unter 500 000	Einwohnern 100 000 bis unter 200 000	50 000 bis unter 100 000	weniger als 50 000
	Sonstiges							
133	Kreditbeschaffungskosten	0,04	0,00	–	–	–	0,01	0,00
134	Ablösung von Dauerlasten	0,05	–	–	–	–	–	–
135	Deckung von Fehlbeträgen (Soll-Fehlbetr.)	27,85	76,84	161,66	23,72	68,59	–	18,02
136	Brutto-Ausgaben des Vermögenshaushalts	683,85	755,46	1134,76	398,58	596,42	778,25	441,96
137	Abzüglich Zahlungen von Gemeinden/Gv	3,38	X	X	X	X	X	X
138	Ausgaben des Vermögenshaushalts 5)	680,47	X	X	X	X	X	X
139	Brutto-Ausgaben Verwaltungs- und Vermögens- haushalt zusammen	3032,22	3469,65	4927,11	2460,44	2793,99	2856,07	2561,40
140	Abzügl. Zahlungen von Gemeinden/Gv zusammen	463,28	X	X	X	X	X	X
141	Abzügl. haushaltstechn. Verrechnungen 3)	422,97	600,90	1190,09	51,74	391,13	344,24	424,55
142	Bereinigte Ausgaben, Verwaltungs- und Ver- mögenshaushalt zusammen	2145,98	X	X	X	X	X	X
143	Abzüglich Zahlungen von anderen Ebenen 2)	503,88	491,04	489,81	592,11	458,00	451,28	398,88
144	N e t t o – A u s g a b e n	1642,10	X	X	X	X	X	X

1) Ohne Zivilschutz für Rechnung des Bundes, Ausbildungsförderung, Wohngeld und Steuerbeteiligung (Gr.-Nr.81).– 2) Bund, Land, Zwe
3) Innere Verrechnungen, kalkulatorische Kosten, Zuführung zum Vermögens- bzw. Verwaltungshaushalt.– 4) Steuern "netto".– 5.) Bere
6) Bezogen auf sämtliche Einwohner der jeweiligen Größenklasse.–

K r e i s a n g e h ö r i g e G e m e i n d e n								Gemeinden zusammen	Landkreise	Bezirke	Lfd. Nr.
zusammen	20 000 und mehr	10 000 bis unter 20 000	davon mit ... Einwohnern 5 000 bis unter 10 000	3 000 bis unter 5 000	2 000 bis unter 3 000	1 000 bis unter 2 000	weniger als 1 000				
0,06	–	0,02	0,15	0,08	0,01	0,02	0,00	0,04	0,00	–	133
0,07	0,09	0,01	0,10	0,00	0,33	0,02	–	0,05	–	–	134
8,62	7,18	4,85	6,11	7,10	14,97	21,28	17,87	27,78	0,09	–	135
558,18	445,38	514,85	602,43	585,67	575,74	605,69	700,94	613,58	86,46	8,09	136
X	X	X	X	X	X	X	X	X	X	X	137
X	X	X	X	X	X	X	X	X	X	X	138
1800,50	1843,78	1925,06	1884,60	1705,68	1601,52	1612,36	1730,88	2269,24	689,24	267,29	139
X	X	X	X	X	X	X	X	X	X	X	140
298,87	294,56	378,62	331,41	254,02	211,11	205,65	224,85	383,69	35,39	13,83	141
X	X	X	X	X	X	X	X	X	X	X	142
238,79	193,32	206,73	238,14	249,34	284,95	296,64	337,89	309,63	195,78	53,46	143
X	X	X	X	X	X	X	X	X	X	X	144

Lfd. Nr.	A u s g a b e - / E i n n a h m e a r t	Gemeinden und Gemeinde- verbände ins- gesamt	K r e i s f r e i e S t ä d t e					
			zusammen	500 000 und mehr	davon mit... 200 000 bis unter 500 000	Einwohnern 100 000 bis unter 200 000	50 000 bis unter 100 000	weniger als 50 000
Einnahmen des Verwaltungshaushalts 1)								
Steuern 4),allgem.Zuweisungen,allgem.Umlagen								
Realsteuern								
145	Grundsteuer A	6,51	0,60	0,24	0,47	0,91	0,76	1,31
146	Grundsteuer B	112,68	177,30	209,54	177,41	167,49	148,73	124,55
147	Gewerbesteuer (netto)	339,68	602,71	906,36	448,60	388,73	456,74	440,11
Gemeindeanteile an Gemeinschaftsteuern								
148	Einkommensteuer	305,87	353,58	445,37	301,25	319,05	292,53	290,91
149	Umsatzsteuer	34,49	64,04	81,38	63,65	52,45	49,74	44,95
Andere Steuern								
150	Hundesteuer	1,56	1,74	1,53	2,18	2,01	1,21	1,79
151	Zuschlag zur Grunderwerbsteuer	0,00	0,00	0,00	—	—	—	—
152	Zweitwohnungssteuer	1,00	0,09	—	0,19	0,27	—	—
153	Sonstige Steuern	1,14	—	—	—	—	—	—
154	Steuerähnliche Einnahmen	0,04	—	—	—	—	—	—
155	Schlüsselzuweisungen vom Land	168,22	125,73	42,52	214,68	145,00	157,66	149,87
156	Bedarfszuweisungen vom Land	1,10	—	—	—	—	—	—
Sonstige allgemeine Zuweisungen von:								
157	Bund	0,03	—	—	—	—	—	—
158	Land	96,17	100,58	125,19	87,86	92,35	85,56	77,85
159	Gemeinden/Gv	0,02	—	—	—	—	—	—
160	Verwaltungsgemeinschaften	—	—	—	—	—	—	—
161	Allgemeine Umlagen von Gemeinden/Gv	384,13	—	—	—	—	—	—
162	Überl.d.Aufkommens an Verwarnungsgeldern	4,26	9,38	8,90	8,87	10,27	11,40	7,99
163	Leist.v.Land f. Mod. Dienstl.a. Arbeitsmarkt	—	—	—	—	—	—	—
164	Steuern,allg.Zuweisungen,allg.Uml.zusammen	1456,90	1435,75	1821,03	1305,15	1178,53	1204,32	1139,35
Einnahmen aus Verwaltung und Betrieb								
165	Verwaltungsgebühren	13,37	33,57	38,42	30,51	34,72	29,21	27,66
166	Benutzungsgebühren und ähnliche Entgelte	190,51	155,38	145,71	85,78	172,95	194,03	246,48
167	Zweckgebundene Abgaben	5,01	0,00	—	—	—	—	0,00
168	Einnahmen aus Verkauf	13,10	21,28	40,96	14,41	9,63	7,08	7,34
169	Mieten und Pachten	47,48	67,06	105,35	36,19	60,83	42,09	45,35
170	Sonstige Verwaltungs- und Betriebseinnahmen	22,72	35,93	56,97	11,11	21,31	37,24	37,33
Erstattungen v.Ausgaben d.Verw.-haush. von:								
171	Bund, LAF, ERP-Sondervermögen	2,57	5,82	1,82	8,01	8,13	11,95	2,95
172	Land	14,36	12,18	12,95	10,58	13,48	10,00	13,60
173	Gemeinden/Gv	73,24	132,30	147,03	151,76	108,86	101,07	122,93
174	Zweckverbänden u. dgl.	3,66	4,09	1,67	1,23	2,25	16,08	4,93
175	sonstigen öffentlichen Bereichen	0,16	0,11	0,02	0,31	0,05	—	0,24
176	kommunalen Sonderrechnungen	10,18	19,71	12,51	36,21	14,91	11,60	28,61
177	sonstigen öffentlichen Sonderrechnungen	7,32	7,88	0,21	13,37	14,42	8,21	11,41
178	privaten Unternehmen	2,75	1,83	0,88	0,81	4,32	1,42	3,56
179	übrigen Bereichen	2,56	3,53	1,57	3,95	4,79	6,76	3,00
180	Innere Verrechnungen	61,08	90,15	116,29	1,67	139,17	75,71	121,99
Zuweisungen und Zuschüsse f.lfd.Zwecke von:								
181	Bund, LAF, ERP-Sondervermögen	0,14	0,22	0,29	—	0,40	0,10	0,31
182	Land	119,49	124,32	176,38	132,88	110,25	57,86	46,18
183	Gemeinden/Gv	2,43	2,16	3,41	0,22	2,63	2,33	0,98
184	Zweckverbänden u. dgl.	0,12	0,00	—	0,00	—	—	—
185	sonstigen öffentlichen Bereichen	0,61	0,08	0,15	0,02	0,11	—	—
186	kommunalen Sonderrechnungen	0,46	0,42	0,03	0,02	0,10	—	3,51
187	sonstigen öffentlichen Sonderrechnungen	1,28	1,28	0,53	1,31	1,88	1,86	1,93
188	privaten Unternehmen	0,51	0,51	—	1,09	0,82	0,42	0,70
189	übrigen Bereichen	2,04	3,67	3,57	3,93	5,46	2,55	2,12
190	Leist.-beteil.f.Unterk.u.Heizung a.Arbeits.	21,26	41,36	41,50	53,94	32,64	35,95	36,72
191	Einnahmen aus Verwaltung u.Betrieb zusammen	618,40	764,83	908,23	599,31	764,12	653,50	769,84
Sonstige Finanzeinnahmen								
Zinseinnahmen von:								
192	Bund, LAF, ERP-Sondervermögen	—	—	—	—	—	—	—
193	Land	—	—	—	—	—	—	—
194	Gemeinden/Gv	0,01	—	—	—	—	—	—
195	Zweckverbänden u. dgl.	0,02	0,01	0,00	—	—	0,04	—
196	sonstigen öffentlichen Bereichen	0,00	—	—	—	—	—	—
197	kommunalen Sonderrechnungen	3,57	5,44	1,83	2,43	1,74	17,47	13,24
198	sonstigen öffentlichen Sonderrechnungen	3,40	1,55	2,09	3,06	0,30	0,31	0,38
199	privaten Unternehmen	8,18	18,96	49,13	0,88	3,03	0,69	4,85
200	übrigen Bereichen	0,19	0,25	0,25	0,12	0,16	0,39	0,47
201	Inneren Darlehen	0,34	0,56	0,00	0,23	2,80	0,13	0,11
202	Gewinnanteile v.wirtsch.Untern.u.aus Beteil.	23,32	74,32	136,86	66,69	29,56	19,35	26,71
203	Konzessionsabgaben	38,99	61,20	52,22	77,21	66,08	61,97	50,35
Schuldendiensthilfen von:								
204	Bund, LAF, ERP-Sondervermögen	0,01	—	—	—	—	—	—
205	Land	0,75	0,09	0,03	—	0,02	0,45	0,07
206	Gemeinden/Gv	0,06	—	—	—	—	—	—
207	Zweckverbänden u. dgl.	0,01	—	—	—	—	—	—
208	sonstigem öffentlichen Bereich	—	—	—	—	—	—	—
209	kommunalen Sonderrechnungen	0,11	—	—	—	—	—	—
210	sonstigen öffentlichen Sonderrechnungen	0,02	—	—	—	—	—	—
211	privaten Unternehmen	0,05	—	—	—	—	—	—
212	übrigen Bereichen	0,00	—	—	—	—	—	—

1) Ohne Zivildienst für Rechnung des Bundes, Ausbildungsförderung, Wohngeld und Steuerbeteiligung (Gr.-Nr.81).— 2) Bund, Land, Zwe
3) Innere Verrechnungen, kalkulatorische Kosten, Zuführung zum Vermögens- bzw. Verwaltungshaushalt.— 4) Steuern "netto".— 5.) Bere
6) Bezogen auf sämtliche Einwohner der jeweiligen Größenklasse.—

Kreisangehörige Gemeinden								Gemeinden zusammen	Landkreise	Bezirke	Lfd. Nr.
zusammen	20 000 und mehr	10 000 bis unter 20 000	davon mit ... Einwohnern 5 000 bis unter 10 000	3 000 bis unter 5 000	2 000 bis unter 3 000	1 000 bis unter 2 000	weniger als 1 000				
8,74	2,22	4,19	8,32	10,84	13,90	17,60	28,22	6,46	0,08	–	145
87,44	108,02	100,55	87,53	78,27	71,66	65,99	58,60	112,68	0,01	–	146
236,92	301,13	338,27	251,47	164,68	138,58	121,61	90,53	339,64	0,05	–	147
287,23	342,65	319,95	278,44	273,62	247,72	235,05	214,68	305,87	–	–	148
22,95	29,22	34,80	22,50	15,88	12,98	11,88	10,24	34,49	–	–	149
1,49	1,37	1,43	1,53	1,52	1,51	1,58	1,51	1,56	–	–	150
–	–	–	–	–	–	–	–	0,00	0,00	–	151
1,35	1,27	0,32	2,22	1,99	0,76	1,17	2,07	1,00	–	–	152
1,12	–	1,15	1,39	0,78	1,32	2,00	2,06	0,80	0,47	–	153
0,06	0,02	0,01	0,04	0,09	0,13	0,16	0,31	0,04	–	–	154
100,54	54,74	57,68	99,31	116,45	152,76	171,27	197,28	107,61	84,27	–	155
1,06	–	1,15	1,39	0,51	1,32	2,00	0,98	0,76	0,47	–	156
0,05	–	–	0,11	0,06	0,09	0,01	–	0,03	–	–	157
48,06	71,61	57,33	46,35	44,06	34,66	24,87	21,07	62,81	46,39	–	158
0,03	–	0,01	0,07	–	0,13	–	0,01	0,02	0,00	–	159
–	–	–	–	–	–	–	–	–	–	–	160
0,01	–	–	–	–	–	0,05	–	0,00	298,51	169,45	161
2,24	5,20	3,27	1,80	1,14	1,04	0,53	1,09	4,24	0,02	–	162
799,28	917,45	920,09	802,49	709,90	678,64	655,72	628,66	978,02	430,27	169,45	163
–	–	–	–	–	–	–	–	–	–	–	164
5,32	11,15	7,13	4,78	3,96	2,82	0,74	0,37	13,26	0,15	0,00	165
155,62	141,13	140,07	188,72	162,04	137,23	135,14	152,50	155,55	47,10	1,08	166
6,97	4,13	4,48	9,92	8,82	7,65	5,00	6,70	5,01	–	–	167
7,72	5,56	6,54	7,11	7,13	10,79	11,70	16,39	11,53	1,65	0,39	168
35,73	44,43	44,57	32,79	32,78	26,19	28,00	19,15	44,53	3,48	0,44	169
14,81	11,40	19,44	15,55	13,02	12,58	11,58	12,05	20,74	2,46	0,21	170
0,16	0,61	0,16	0,09	0,08	0,08	0,06	0,02	1,75	0,29	0,61	171
0,59	0,98	0,67	0,52	0,67	0,44	0,05	0,05	3,84	5,26	6,73	172
8,57	11,67	11,65	8,45	6,62	5,99	4,23	3,62	43,31	35,88	4,13	173
2,66	1,30	2,58	3,13	3,04	2,82	2,56	2,42	3,07	0,77	0,03	174
0,04	0,02	0,04	0,06	0,06	0,05	0,02	0,02	0,06	0,04	0,07	175
3,53	7,43	6,78	3,17	0,82	0,44	0,12	0,01	8,07	1,71	0,89	176
0,29	0,16	0,32	0,44	0,26	0,21	0,12	0,22	2,42	5,06	1,26	177
1,14	1,79	1,44	0,96	0,86	1,05	0,70	0,47	1,33	1,95	0,01	178
1,70	2,23	2,44	2,02	1,14	0,70	0,63	0,53	2,22	0,38	0,07	179
44,51	76,54	59,46	45,12	28,10	20,99	23,32	25,05	57,33	4,32	0,64	180
0,11	0,00	0,15	0,15	0,21	0,00	0,00	–	0,14	0,00	–	181
28,63	25,94	26,91	28,72	29,41	30,22	32,48	31,75	55,50	26,39	45,01	182
1,38	2,36	2,33	0,89	0,75	0,76	0,90	1,10	1,60	1,05	0,08	183
0,08	0,00	0,14	0,09	0,06	0,05	0,07	0,43	0,06	0,09	–	184
0,65	0,19	0,41	0,63	1,00	0,98	0,89	0,68	0,49	0,17	–	185
0,05	0,00	0,18	0,01	0,00	0,01	0,00	–	0,15	0,42	0,00	186
0,67	0,66	0,79	0,66	0,60	0,78	0,50	0,18	0,84	0,60	0,01	187
0,44	0,61	0,50	0,33	0,29	0,40	0,65	0,50	0,46	0,06	0,00	188
1,15	1,52	1,10	1,30	0,97	0,88	0,97	1,25	1,85	0,17	0,07	189
–	–	–	–	–	–	–	–	11,62	13,41	–	190
322,51	351,83	340,27	355,62	302,70	264,10	260,46	275,45	446,73	152,87	61,74	191
–	–	–	–	–	–	–	–	–	–	–	192
0,01	0,01	0,00	0,02	0,02	0,00	0,03	0,03	0,01	0,01	–	193
0,02	–	0,02	0,04	0,05	0,00	0,02	0,04	0,02	0,00	–	194
0,00	–	–	–	–	0,00	–	–	0,00	0,00	–	195
1,55	4,70	3,49	0,39	0,12	0,15	0,08	0,20	2,64	1,07	0,16	197
3,75	3,39	5,29	3,89	3,08	2,31	2,83	3,32	3,13	0,28	0,07	198
3,83	2,60	5,70	4,64	2,76	1,84	2,79	3,16	8,08	0,06	0,06	199
0,09	0,21	0,17	0,04	0,03	0,01	0,01	–	0,13	0,03	0,03	200
0,11	0,04	0,07	0,21	0,16	0,07	0,02	0,04	0,24	0,14	0,00	201
3,18	5,91	7,14	2,13	0,87	0,15	0,09	2,78	23,16	0,18	0,04	202
30,32	42,48	34,85	28,62	25,26	24,59	24,42	23,60	38,99	–	–	203
0,01	–	–	0,02	0,00	0,01	0,01	–	0,01	–	–	204
1,01	0,21	0,36	1,08	1,29	1,56	2,10	3,12	0,75	0,00	–	205
0,09	0,03	0,18	0,12	0,03	0,01	0,02	–	0,06	–	–	206
0,01	–	0,00	0,01	0,01	–	0,01	0,27	0,01	0,00	–	207
–	–	–	–	–	–	–	–	–	–	–	208
0,15	0,00	0,57	0,01	0,02	0,07	–	–	0,11	–	–	209
0,02	–	0,00	0,00	0,07	0,04	0,04	–	0,02	–	–	210
0,07	0,41	0,05	0,02	0,00	0,00	0,01	–	0,05	–	–	211
0,00	–	–	–	0,00	–	–	–	0,00	–	–	212

Lfd. Nr.	A u s g a b e – / E i n n a h m e a r t	Gemeinden und Gemeinde- verbände ins- gesamt	K r e i s f r e i e S t ä d t e					
			zusammen	500 000 und mehr	davon mit... 200 000 bis unter 500 000	Einwohnern 100 000 bis unter 200 000	50 000 bis unter 100 000	weniger als 50 000
	Ersatz von soz.Leistg.außerhalb v.Einricht.							
213	Kostenbeitr.u.Aufwundersers.; Kosteners.	1,35	1,60	0,45	1,18	2,53	3,30	2,52
214	Unterhaltsansprüche gegen bürgerl.–rechtl. Unterhaltsverpflichtete	0,51	0,68	0,17	0,82	1,05	1,20	0,81
215	Leistungen von Sozialleistungsträgern	2,47	2,92	0,18	5,11	4,49	4,49	3,03
216	Sonstige Ersatzleistungen	0,57	1,07	0,02	1,31	1,23	2,29	2,15
217	Rückzahlung gewährter Hilfen	0,67	1,10	1,12	0,37	0,88	1,98	1,64
	Ersatz von soz.Leistungen in Einrichtungen							
218	Kostenbeitr.u.Aufwundersers.; Kosteners.	4,35	1,81	0,08	3,17	2,69	3,30	1,53
219	Unterhaltsansprüche gegen bürgerl.–rechtl. Unterhaltsverpflichtete	1,15	0,23	0,00	0,28	0,36	0,56	0,27
220	Leistungen von Sozialleistungsträgern	23,12	0,89	–	1,78	1,43	1,24	0,72
221	Sonstige Ersatzleistungen	2,65	0,24	0,00	0,08	0,67	0,28	0,65
222	Rückzahlung gewährter Hilfen	0,14	0,01	0,00	–	0,00	0,04	0,02
223	Weitere Finanzeinnahmen	12,86	28,01	51,39	18,11	18,01	10,56	9,67
	Kalkulatorische Einnahmen:							
224	Abschreibungen	48,58	89,06	208,53	0,63	28,55	32,51	41,93
225	Verzinsung des Anlagekapitals	85,86	208,04	533,07	0,89	31,40	43,29	46,71
226	Zuführung vom Vermögenshaushalt	25,38	54,70	123,87	3,71	44,04	6,24	9,53
227	Sonstige Finanzeinnahmen zusammen	288,68	552,73	1161,29	188,05	240,99	212,08	217,35
228	Brutto-Einnahmen des Verwaltungshaushalts 1)	2363,99	2753,32	3890,55	2092,51	2183,65	2069,91	2126,53
229	Abzüglich Zahlungen von Gemeinden/Gv	459,90	X	X	X	X	X	X
230	Einnahmen des Verwaltungshaushalts 1)5)	1904,09	X	X	X	X	X	X
	Einnahmen des Vermögenshaushalts							
231	Zuführung vom Verwaltungshaushalt	202,00	158,39	208,32	44,61	145,17	186,37	204,28
232	Entnahmen aus Rücklagen	149,34	192,51	503,45	4,01	19,10	35,71	24,95
	Rückflüsse von Darlehen von:							
233	Bund, LAF, ERP-Sondervermögen	–	–	–	–	–	–	–
234	Land	–	–	–	–	–	–	–
235	Gemeinden/Gv	0,06	–	–	–	–	–	–
236	Zweckverbänden u. dgl.	0,05	–	–	–	–	–	–
237	sonstigem öffentlichen Bereich	–	–	–	–	–	–	–
238	kommunalen Sonderrechnungen	5,79	12,11	7,41	23,84	4,31	17,77	9,07
239	sonstigen öffentlichen Sonderrechnungen	0,21	0,06	0,04	0,04	–	0,25	0,28
240	privaten Unternehmen	1,80	4,71	10,18	1,51	0,08	4,55	0,67
241	übrigen Bereichen	1,20	1,57	1,21	1,49	1,64	1,95	2,31
242	Veräuss.v.Beteil.u.Rückfl.v.Kapitaleinlagen	13,27	39,76	37,58	0,14	1,54	180,95	1,08
	Veräuss. von Sachen des Anlagevermögens							
243	Grundstücke	67,88	88,53	157,38	48,36	63,71	41,42	43,30
244	Bewegliche Sachen	0,88	0,74	0,83	0,17	1,08	0,83	0,88
245	Beiträge und ähnliche Entgelte	47,94	19,26	22,05	10,71	26,96	12,51	23,79
	Zuweisungen und Zuschüsse für Investitio- nen und Investitionsförd.–maßnahmen von:							
246	Bund, LAF, ERP-Sondervermögen	0,59	0,70	–	1,40	–	2,76	–
247	Land	68,85	65,38	78,13	72,33	42,97	61,49	50,03
248	Gemeinden/Gv	3,18	0,38	–	0,29	0,31	0,66	1,51
249	Zweckverbänden u. dgl.	0,36	0,33	–	–	0,07	–	2,92
250	sonstigem öffentlichen Bereichen	0,15	–	–	–	–	–	–
251	kommunalen Sonderrechnungen	0,71	0,61	–	1,16	0,65	0,07	2,15
252	sonstigen öffentlichen Sonderrechnungen	0,49	0,17	–	0,31	0,11	0,55	0,08
253	privaten Unternehmen	1,52	2,24	0,82	1,52	9,19	0,17	0,15
254	übrigen Bereichen	2,53	2,21	0,65	3,31	4,53	2,22	1,45
	Einnahmen aus Krediten u. inneren Darl. von:							
255	Bund, LAF, ERP-Sondervermögen	0,52	–	–	–	–	–	–
256	Land	1,49	0,66	0,25	0,00	–	–	5,21
257	Gemeinden/Gv	0,13	–	–	–	–	–	–
258	Zweckverbänden u. dgl.	0,04	–	–	–	–	–	–
259	sonstigen öffentlichen Bereichen	0,64	–	–	–	–	–	–
260	kommunalen Sonderrechnungen	14,80	24,25	–	11,60	112,91	7,00	12,72
261	sonstigen öffentlichen Sonderrechnungen	47,79	52,14	40,92	82,77	51,21	62,88	15,84
262	privaten Unternehmen	56,16	89,59	39,95	104,51	132,92	188,44	26,23
263	übrigen Bereichen	0,16	0,54	1,52	–	–	–	–
264	aus inneren Darlehen	1,19	0,35	–	–	2,07	–	–
265	Brutto-Einnahmen des Vermögenshaushalts	691,71	757,19	1110,61	414,09	620,53	808,54	428,90
266	Abzüglich Zahlungen von Gemeinden/Gv	3,38	X	X	X	X	X	X
267	Einnahmen des Vermögenshaushalts 5)	688,34	X	X	X	X	X	X
268	Brutto-Einnahmen Verwaltungs- u. Vermögens- haushalt zusammen	3055,70	3510,51	5001,17	2506,60	2804,17	2878,45	2555,44
269	Abzügl. Zahlungen von Gemeinden/Gv(zusammen)	463,28	X	X	X	X	X	X
270	Abzügl. haushaltstechn. Verrechnungen 3)	422,97	600,90	1190,09	51,74	391,13	344,24	424,55
271	Bereinigte Einnahmen des Verwaltungs- und Vermögenshaushalts (zusammen)	2169,46	X	X	X	X	X	X
272	Abzüglich Zahlungen von anderen Ebenen 2)	503,88	491,04	489,81	592,11	458,00	451,28	398,88
273	N e t t o – E i n n a h m e n	1665,58	X	X	X	X	X	X

1) Ohne Zivilschutz für Rechnung des Bundes, Ausbildungsförderung, Wohngeld und Steuerbeteiligung (Gr.–Nr.81).– 2) Bund, Land, Zwe
3) Innere Verrechnungen, kalkulatorische Kosten, Zuführung zum Vermögens- bzw. Verwaltungshaushalt.– 4) Steuern "netto".– 5.) Bere
6) Bezogen auf sämtliche Einwohner der jeweiligen Größenklasse.–

K r e i s a n g e h ö r i g e G e m e i n d e n								Gemeinden zusammen	Landkreise	Bezirke	Lfd. Nr.
zusammen	20 000 und mehr	10 000 bis unter 20 000	davon mit ... Einwohnern 5 000 bis unter 10 000	3 000 bis unter 5 000	2 000 bis unter 3 000	1 000 bis unter 2 000	weniger als 1 000				
0,00	–	–	0,00	–	–	–	–	0,45	1,24	0,02	213
–	–	–	–	–	–	–	–	0,19	0,44	0,00	214
–	–	–	–	–	–	–	–	0,82	1,23	0,76	215
0,10	0,00	0,15	0,10	0,08	0,15	0,11	0,12	0,37	0,25	0,02	216
0,00	–	–	–	–	–	0,00	–	0,31	0,50	0,01	217
–	–	–	–	–	–	–	–	0,51	1,35	2,87	218
–	–	–	–	–	–	–	–	0,07	0,26	0,90	219
–	–	–	–	–	–	–	–	0,25	0,69	22,38	220
–	–	–	–	–	–	–	–	0,07	0,05	2,55	221
–	–	–	–	–	–	–	–	0,00	0,01	0,13	222
6,89	9,58	8,96	9,14	3,61	2,97	2,91	5,38	12,82	0,05	0,00	223
28,93	26,46	33,41	33,12	28,23	21,57	19,75	23,24	45,81	3,26	0,42	224
35,91	34,88	40,69	40,64	34,89	27,30	24,54	32,21	84,25	1,98	0,18	225
9,68	5,84	11,51	6,14	10,17	13,50	13,06	17,88	22,32	4,03	0,15	226
125,73	136,75	152,59	130,38	110,75	96,32	92,86	115,40	245,64	17,11	30,74	227
1247,52	1406,02	1412,95	1288,48	1123,35	1039,05	1009,05	1019,50	1670,39	600,24	261,92	228
X	X	X	X	X	X	X	X	X	X	X	229
X	X	X	X	X	X	X	X	X	X	X	230
180,10	150,80	234,07	206,67	152,83	127,98	125,18	126,43	174,00	21,66	12,43	231
123,72	65,95	73,84	145,31	165,05	134,40	165,06	219,66	143,04	7,64	0,80	232
–	–	–	–	–	–	–	–	–	–	–	233
–	–	–	–	–	–	–	–	–	–	–	234
0,05	–	0,09	0,11	–	–	–	–	0,04	0,03	0,01	235
0,06	–	0,03	0,12	0,12	0,01	–	–	0,04	0,01	–	236
–	–	–	–	–	–	–	–	–	–	–	237
2,48	7,49	4,90	1,20	0,05	0,19	0,69	–	5,18	0,73	0,08	238
0,11	0,27	0,17	0,09	0,04	0,02	0,01	–	0,09	0,00	0,11	239
0,49	0,53	0,59	0,81	0,28	0,29	0,07	–	1,68	0,15	0,02	240
0,60	1,14	0,91	0,49	0,29	0,25	0,36	0,67	0,87	0,40	0,04	241
0,46	0,47	0,35	1,12	0,05	0,19	0,08	0,01	11,49	2,13	0,25	242
55,85	56,31	56,66	53,60	62,36	51,84	52,36	46,61	65,02	2,67	0,93	243
0,70	0,67	0,71	0,63	0,65	0,81	0,90	0,19	0,71	0,20	0,03	244
59,11	19,68	32,79	65,94	71,94	86,16	97,97	108,13	47,92	0,03	0,00	245
0,34	0,06	0,49	0,15	0,46	0,90	0,04	–	0,44	0,19	0,01	246
50,65	32,41	53,12	54,21	48,34	51,88	57,71	77,20	54,79	18,17	0,99	247
2,85	2,38	4,13	2,93	1,95	2,17	2,68	1,12	2,16	1,21	0,15	248
0,31	0,06	0,03	0,51	0,51	0,51	0,15	1,09	0,32	0,05	–	249
0,20	–	0,04	0,08	0,49	0,27	0,46	1,03	0,14	0,00	–	250
0,14	0,15	0,20	0,17	0,00	0,00	0,31	0,11	0,27	0,61	0,00	251
0,49	1,05	0,46	0,42	0,33	0,68	0,24	–	0,40	0,12	–	252
1,14	0,68	1,84	0,63	1,37	0,81	1,14	1,24	1,45	0,10	0,01	253
2,33	1,46	2,49	1,80	2,91	2,19	3,42	2,37	2,29	0,32	0,01	254
0,55	–	0,85	0,29	0,29	1,28	0,94	–	0,40	0,18	–	255
1,81	–	2,47	0,68	1,52	5,33	2,34	0,33	1,49	–	–	256
0,14	–	0,46	–	–	0,27	0,00	–	0,10	0,04	–	257
0,00	–	–	–	0,01	–	–	–	0,00	0,06	–	258
0,89	–	2,31	–	0,41	2,03	0,20	3,18	0,64	–	–	259
1,98	3,52	2,41	2,26	0,55	2,81	0,31	–	8,23	8,91	0,16	260
35,40	43,66	28,21	31,82	40,23	41,79	34,82	50,34	40,10	10,69	–	261
34,26	30,93	26,92	28,83	37,75	49,44	46,20	50,85	49,80	8,55	0,21	262
0,00	–	–	–	0,03	–	–	–	0,16	–	–	263
0,39	–	0,72	0,13	0,10	0,26	1,26	1,11	0,38	1,13	–	264
557,60	419,66	532,29	600,98	590,92	564,75	594,89	691,64	613,65	85,97	16,24	265
X	X	X	X	X	X	X	X	X	X	X	266
X	X	X	X	X	X	X	X	X	X	X	267
1805,12	1825,69	1945,23	1889,46	1714,28	1603,81	1603,94	1711,14	2284,04	686,21	278,16	268
X	X	X	X	X	X	X	X	X	X	X	269
298,87	294,56	378,62	331,41	254,02	211,11	205,65	224,85	383,69	35,39	13,83	270
X	X	X	X	X	X	X	X	X	X	X	271
238,79	193,32	206,73	238,14	249,34	284,95	296,64	337,89	309,63	195,78	53,46	272
X	X	X	X	X	X	X	X	X	X	X	273

Lfd. Nr.	A u s g a b e – / E i n n a h m e a r t	Gemeinden und Gemeinde- verbände ins- gesamt	K r e i s f r e i e S t ä d t e					
			zusammen	500 000 und mehr	davon mit... 200 000 bis unter 500 000	Einwohnern 100 000 bis unter 200 000	50 000 bis unter 100 000	weniger als 50 000
	Mehrausgaben (–)/Mehreinnahmen – brutto –							
274	des Verwaltungshaushalts	15,62	39,13	98,20	30,65	13,93–	7,91–	7,09
275	des Vermögenshaushalts	7,86	1,73	24,15–	15,52	24,11	30,30	13,05–
276	des Verwaltungs- u. Vermögenshaush. zusammen	23,48	40,86	74,05	46,16	10,18	22,38	5,97–
	nachrichtlich:							
277	Gewerbesteuerumlage (Ausgaben)	93,80	134,69	179,50	96,30	98,06	120,28	140,12

1) Ohne Zivildienst für Rechnung des Bundes, Ausbildungsförderung, Wohngeld und Steuerbeteiligung (Gr.-Nr.81).– 2) Bund, Land, Zwe
3) Innere Verrechnungen, kalkulatorische Kosten, Zuführung zum Vermögens- bzw. Verwaltungshaushalt.– 4) Steuern "netto".– 5.) Bere
6) Bezogen auf sämtliche Einwohner der jeweiligen Größenklasse.–

K r e i s a n g e h ö r i g e G e m e i n d e n								Gemeinden zusammen	Landkreise	Bezirke	Lfd. Nr.
zusammen	20 000 und mehr	10 000 bis unter 20 000	davon mit ... Einwohnern 5 000 bis unter 10 000	3 000 bis unter 5 000	2 000 bis unter 3 000	1 000 bis unter 2 000	weniger als 1 000				
5,20	7,62	2,74	6,30	3,35	13,27	2,38	10,44–	14,73	2,54–	2,71	274
0,58–	25,72–	17,44	1,45–	5,25	10,99–	10,80–	9,31–	0,07	0,49–	8,15	275
4,62	18,10–	20,18	4,85	8,60	2,29	8,42–	19,75–	14,80	3,03–	10,86	276
77,84	93,44	109,54	83,78	57,38	45,11	41,80	32,56	93,80	–	–	277

Lfd. Nr.	A u s g a b e – / E i n n a h m e a r t	Gemeinden und Gemeinde- verbände ins- gesamt	K r e i s f r e i e S t ä d t e					
			zusammen	500 000 und mehr	davon 200 000 bis unter 500 000	mit... 100 000 bis unter 200 000	Einwohnern 50 000 bis unter 100 000	weniger als 50 000
Ausgaben des Verwaltungshaushalts 1)								
1	Personalausgaben							
	Aufwendungen für ehrenamtliche Tätigkeit	127481	17449	4598	3115	3468	3201	3067
	Dienstbezüge u. dgl.							
2	Beamte	1179434	763141	371520	162413	124465	64030	40713
3	Angestellte	2309747	919200	416919	191454	130592	105047	75188
4	Arbeiter	1019330	278092	92465	37238	51709	50648	46032
5	Beschäftigungsentgelte u. dgl.	77780	34715	8074	13293	7126	4086	2136
	Versorgungsbezüge u. dgl.							
6	Beamte	294642	291926	162677	85483	43592	35	139
7	Angestellte	3305	3238	309	2799	81	46	3
8	Arbeiter	35823	35801	25987	9714	33	67	1
9	Sonstige	566	554	–	467	86	–	1
	Beiträge zu Versorgungskassen							
10	Beamte	303709	83181	–	–	19325	38667	25188
11	Angestellte	189726	75934	35101	15651	10573	8454	6155
12	Arbeiter	82641	22816	7279	3202	4244	4259	3833
13	Sonstige	1538	622	63	256	175	98	30
	Beiträge zur gesetzl. Sozialversicherung							
14	Beamte	1635	1401	1096	216	60	–	29
15	Angestellte	483002	192084	87604	39704	27256	21881	15639
16	Arbeiter	216719	60680	20430	8575	10993	10888	9795
17	Sonstige	11325	2870	493	1122	700	328	227
	Beiträge zur Versorgungsrücklage							
18	für aktive Beamte	8400	5255	2131	1752	710	387	275
19	für Versorgungsempfänger	6581	4340	2199	443	801	574	323
20	Beihilfen, Unterstützungen u. dgl.	173570	109621	53032	23688	16250	10575	6075
21	Personal-Nebenausgaben	9863	3651	574	629	1192	810	446
22	Personalausgaben zusammen	6536818	2906571	1292551	601215	453431	324080	235295
Sächlicher Verwaltungs- und Betriebsaufwand								
23	Unterhaltung d.Grundstücke u.d.baul.Anlagen	345147	152139	73180	32708	13729	18247	14275
24	Unterhaltung d.sonstigen unbewegl.Vermögens	524424	159234	81386	25366	15006	21935	15542
25	Geräte, Ausstatt.- u.Ausrüstungsgegenst.usw.	132447	41294	18746	5277	8096	4510	4664
26	Mieten und Pachten	273964	185508	124916	17356	28674	9047	5515
27	Bewirtsch. d.Grundstücke, baul. Anlagen usw.	651595	253643	99298	50014	50420	28153	25758
28	Haltung von Fahrzeugen	133297	25926	10024	1599	5279	4695	4329
29	Besondere Aufwendungen für Bedienstete	55706	21802	9603	2980	4770	2769	1680
30	Weitere Verwaltungs- u. Betriebsausgaben	1576905	366795	151674	53971	60483	58186	42481
31	Steuern, Versicherungen, Schadensfälle	326367	57478	21558	7365	6150	15193	7212
32	Geschäftsausgaben	357949	104565	48483	12267	15192	17009	11614
33	Weitere allgemeine sächliche Ausgaben	41175	6353	1222	2143	1118	1026	843
	Erstattungen v.Ausgaben d.Verw.-haushalts an							
34	Bund,LAF,ERP-Sondervermögen	6878	3719	2944	34	431	191	119
35	Land	65384	61897	38084	16285	7312	203	14
36	Gemeinden/Gv	906015	48071	13795	8243	9022	9415	7597
37	Zweckverbände u. dgl.	33138	1374	89	29	19	1236	2
38	sonstigen öffentlichen Bereich	1441	1319	1173	31	115	–	–
39	kommunale Sonderrechnungen	93726	69404	39195	7930	7390	9881	5008
40	sonstige öffentliche Sonderrechnungen	37494	3109	–	2310	266	20	513
41	private Unternehmen	4310	531	–	309	141	–	82
42	übrige Bereiche	78449	53383	48735	1852	1384	501	910
43	Innere Verrechnungen	761505	315376	145868	1268	83330	37861	47050
	Kalkulatorische Kosten							
44	Abschreibungen	605572	311554	261553	479	17093	16258	16170
45	Verzinsung des Anlagekapitals	1070071	727773	668635	674	18799	21649	18015
46	Sächl. Verw.- u. Betriebsaufwand zusammen	8082958	2972248	1860160	250490	354219	277985	229393
Aufgabenbezogene Leistungsbeteiligung								
47	Leistungsbeteiligung bei Leistungen für Unterkunft und Heizung nach § 22 SGB II	887996	491736	192330	143059	58478	49168	48702
48	Leistungsbeteil.bei Leistungen zur Einglie- derung v.Arbeitsuchenden nach § 16 SGB II	967	288	–	19	7	233	30
49	Leistungsbeteil.bei einmaligen Leistungen an Arbeitsuchende nach § 23 SGB II	11169	6799	–	3714	1168	1110	807
Zuweisungen und Zuschüsse (nicht f. Invest.)								
50	Zuschüsse für lfd. Zwecke an soziale oder ähnliche Einrichtungen	789550	265512	103358	45417	45634	44352	26752
	Zuweis. u. sonst. Zuschüsse f.lfd.Zwecke an:							
51	Bund,LAF,ERP-Sondervermögen	–	–	–	–	–	–	–
52	Land	235050	74105	28882	15386	11946	10107	7784
53	Gemeinden/Gv	22368	574	73	6	19	258	219
54	Zweckverbände u. dgl.	457707	44810	2228	6270	6461	10464	19386
55	sonstigem öffentlichen Bereich	29	–	–	–	–	–	–
56	kommunale Sonderrechnungen	431845	276186	174169	54119	23869	9580	14449
57	sonstige öffentliche Sonderrechnungen	41830	526	–	–	–	116	410
58	private Unternehmen	33561	7066	524	1753	563	1716	2511
59	übrige Bereiche	96254	64318	28437	27997	2473	3210	2202

1) Ohne Zivilschutz für Rechnung des Bundes, Ausbildungsförderung, Wohngeld und Steuerbeteiligung (Gr.-Nr.81).– 2) Bund, Land, Zwe
3) Innere Verrechnungen, kalkulatorische Kosten, Zuführung zum Vermögens- bzw. Verwaltungshaushalt.– 4) Steuern "netto".– 5.) Bere
6) Bezogen auf sämtliche Einwohner der jeweiligen Größenklasse.–

Kreisangehörige Gemeinden								Gemeinden zusammen	Landkreise	Bezirke	Lfd. Nr.
zusammen	20 000 und mehr	10 000 bis unter 20 000	davon mit 5 000 bis unter 10 000	... Einwohnern 3 000 bis unter 5 000	2 000 bis unter 3 000	1 000 bis unter 2 000	weniger als 1 000				
92363	6676	11452	13240	14403	16178	26506	3908	109811	14681	2988	1
267299	39221	71544	68493	47907	23459	15014	1662	1030441	114870	34123	2
918954	142718	262240	218962	140321	73869	72563	8282	1838154	415023	56569	3
620258	94374	163462	157050	100441	52632	47295	5004	898350	113389	7590	4
37366	4261	10056	8740	5839	3969	3718	783	72081	4495	1204	5
631	4	192	193	193	26	18	5	292557	6	2079	6
49	6	3	9	26	3	1	—	3287	3	14	7
21	3	3	3	4	6	3	—	35822	—	1	8
12	7	5	—	—	—	—	—	566	—	—	9
138429	23697	39656	35264	21989	10172	6927	724	221610	61969	20130	10
75299	11721	21468	17902	11511	6019	5994	685	151233	33823	4669	11
49940	7742	13481	12631	8029	4061	3612	383	72755	9263	623	12
820	102	147	164	155	109	121	23	1442	78	18	13
167	51	9	71	13	10	13	0	1567	19	48	14
192659	29963	54921	46063	29307	15437	15224	1744	384743	86574	11684	15
130291	19691	34594	33120	21099	10929	9829	1030	190971	23826	1922	16
7675	550	910	1080	1330	1419	2058	328	10546	673	106	17
2013	261	523	478	371	252	100	28	7268	861	271	18
1252	283	441	301	151	48	25	3	5592	604	385	19
41761	7557	12753	10539	6041	2676	1988	208	151382	17401	4787	20
4205	697	1002	1008	773	327	363	36	7857	1879	127	21
2581467	389587	698861	625312	409901	221599	211371	24836	5488037	899439	149342	22
140006	25318	47337	34639	16966	7311	7599	835	292145	48537	4465	23
304851	44248	77010	73590	49426	29388	27235	3954	464085	50755	9583	24
73443	8480	17289	19705	13258	7172	6701	838	114737	16372	1338	25
57997	10036	16811	13947	7023	4789	4931	459	243504	25987	4473	26
285683	42807	83241	73268	43031	21648	19379	2309	539326	105220	7049	27
90055	9913	20825	23934	16557	9565	8408	853	115981	16474	842	28
24868	3339	6044	6078	4531	2417	2185	275	46670	7510	1525	29
671028	83731	171995	188981	116680	54290	48776	6575	1037823	522368	16714	30
237649	21221	44186	71990	47002	26607	23386	3257	295127	19593	11647	31
166549	23029	39816	42409	28247	15754	15168	2125	271114	81710	5125	32
23352	2433	5400	5952	4194	2495	2498	380	29706	10163	1306	33
3076	287	711	696	653	363	330	37	6795	73	10	34
1365	166	237	201	248	140	287	86	63262	1773	348	35
66389	3757	13184	14679	13928	7283	11287	2270	114460	216621	574934	36
21273	296	2740	5052	4929	3591	4319	345	22648	10491	—	37
29	—	—	5	2	22	1	—	1348	93	—	38
22029	4516	9614	5414	1141	934	410	—	91433	1633	660	39
24189	3382	9442	6354	2811	1222	934	44	27298	10192	3	40
1966	348	494	313	785	9	12	5	2498	1349	464	41
6568	1703	1602	2338	737	155	34	0	59951	17501	998	42
399397	82447	128682	100705	45091	19341	20433	2698	714774	38697	8034	43
259617	28506	72326	73993	45269	19821	17193	2509	571171	29218	5183	44
322282	37571	88053	90741	55957	25080	21428	3452	1050055	17736	2280	45
3203663	437536	857041	854982	518465	259398	242934	33307	6175911	1250066	656981	46
—	—	—	—	—	—	—	—	491736	396260	—	47
—	—	—	—	—	—	—	—	288	679	—	48
—	—	—	—	—	—	—	—	6799	4370	—	49
379924	63877	111956	88166	56411	29437	26710	3365	645436	68147	75966	50
—	—	—	—	—	—	—	—	—	—	—	51
7524	1038	2080	1860	1203	656	615	74	81630	153321	99	52
5384	941	766	1672	549	454	774	228	5959	14266	2143	53
315470	8979	38422	81190	74685	49361	55438	7395	360280	89562	7865	54
3	—	—	1	3	—	—	—	3	26	—	55
55164	17486	25754	9716	1075	424	644	65	331349	79293	21202	56
4996	1680	1269	950	915	141	40	—	5522	34268	2039	57
7811	2741	3776	620	465	98	33	78	14877	18581	104	58
19146	2792	5413	5548	2832	1344	1015	203	83464	7910	4879	59

Lfd. Nr.	A u s g a b e – / E i n n a h m e a r t	Gemeinden und Gemeinde- verbände ins- gesamt	K r e i s f r e i e S t ä d t e					
			zusammen	500 000 und mehr	davon mit... 200 000 bis unter 500 000	Einwohnern 100 000 bis unter 200 000	50 000 bis unter 100 000	weniger als 50 000
Schuldendiensthilfen an:								
60	Gemeinden/Gv	513	–	–	–	–	–	–
61	Zweckverbände u. dgl.	14628	–	–	–	–	–	–
62	sonstigen öffentlichen Bereich	–	–	–	–	–	–	–
63	kommunale Sonderrechnungen	11097	8001	7500	78	80	343	–
64	sonstige öffentliche Sonderrechnungen	256	–	–	–	–	–	–
65	private Unternehmen	395	6	–	–	–	6	–
66	Übrige Bereiche	3448	1667	–	823	783	36	25
67	Leistg.d.Sozialhilfe an nat. Personen a.v.E.	563100	330484	164595	74073	42559	27012	22246
68	Leistg.d.Sozialhilfe an nat. Personen i. E.	2241863	85931	39537	18944	13957	6617	6876
69	Leistg. an Kriegssopfer u. ähnl. Berechtigte	73541	2846	895	736	468	541	206
70	Leistg.d.Jugendhilfe außerhalb v. Einrichtg.	180760	85049	50528	10994	9486	7949	6091
71	Leistungen der Jugendhilfe in Einrichtungen	481689	241285	96922	61734	35971	28557	18101
72	Lstg.f.Unterk.u.Heiz.f.Arbeits.n.\$ 22 SGB II	52758	24074	–	–	8446	15482	146
73	Leistg.z.Einglied. Arbeitsuch.n. \$ 16 SGB II	75	0	–	–	–	0	–
74	Einmalige Leistg.an Arbeitsuch.n.\$ 23 SGB II	1169	444	–	–	195	250	–
75	Weitere soziale Leistungen	19741	8143	3035	710	925	1410	2064
76	Leistg.n.d.Asylbewerberleistungsgesetz	37478	21903	9057	2046	4989	2679	3131
77	Zuweisungen u. Zuschüsse zusammen	6690838	2041754	902069	467878	268475	221195	182137
Sonstige Finanzausgaben								
Zinsausgaben an:								
78	Bund, LAF, ERP-Sondervermögen	4636	281	–	–	216	–	65
79	Land	5031	1396	286	58	20	857	174
80	Gemeinden/Gv	227	–	–	–	–	–	–
81	Zweckverbände u. dgl.	292	142	–	–	5	31	106
82	sonstigen öffentlichen Bereich	959	28	–	28	–	–	–
83	kommunale Sonderrechnungen	98904	47516	16716	8218	9108	3746	9729
84	sonstige öffentliche Sonderrechnungen	315540	140373	77219	23451	12068	21978	5658
85	private Unternehmen	297647	116765	52164	27212	22434	8602	6353
86	übrige Bereiche	15279	15270	15270	–	–	–	–
87	Innere Darlehen	4267	1959	3	172	1679	64	41
Allgemeine Zuweisungen an:								
88	Land	178	–	–	–	–	–	–
89	Gemeinden/Gv	269	–	–	–	–	–	–
Allgemeine Umlagen an:								
90	Land	53535	57906	38739	2861	3521	6571	6214
91	Gemeinden/Gv	4779292	738193	310285	153592	107757	92822	73739
92	Zweckverbände u. dgl.	169760	–	–	–	–	–	–
93	Weitere Finanzausgaben	35054	16224	7470	2434	3005	1142	2173
94	Zuführung zum Vermögenshaushalt	2525071	554087	261295	33878	86924	93203	78787
95	Sonstige Finanzausgaben zusammen	8198871	1574329	701968	246182	239694	215873	170611
96	Brutto-Ausgaben des Verwaltungshaushalts 1)	29509485	9494902	4756748	1565765	1315819	1039134	817436
97	Abzüglich Zahlungen von Gemeinden/Gv	5921495	X	X	X	X	X	X
98	Ausgaben des Verwaltungshaushalts 1)5)	23587990	X	X	X	X	X	X
Ausgaben des Vermögenshaushalts								
99	Zuführung zum Verwaltungshaushalt	317564	191359	155373	2820	26369	3121	3677
100	Zuführungen an Rücklagen	1748064	254633	170710	4129	32214	33146	14435
Gewährung von Darlehen an:								
101	Bund, LAF, ERP-Sondervermögen	–	–	–	–	–	–	–
102	Land	–	–	–	–	–	–	–
103	Gemeinden/Gv	322	–	–	–	–	–	–
104	Zweckverbände u. dgl.	2515	–	–	–	–	–	–
105	sonstigen öffentlichen Bereich	–	–	–	–	–	–	–
106	kommunale Sonderrechnungen	118544	100839	6683	2283	1433	88941	1499
107	sonstige öffentliche Sonderrechnungen	9765	–	–	–	–	–	–
108	private Unternehmen	6386	5026	3945	953	–	115	13
109	Übrige Bereiche	14075	4659	3676	489	77	88	328
Vermögenserwerb								
110	Erwerb von Beteiligungen, Kapitaleinlagen	339886	308561	280356	7146	13694	4358	3006
111	Erwerb von Grundstücken	627772	173776	104419	14743	16335	24554	13725
112	Erwerb von bewegl.Sachen d. Anlagevermögens	331459	87657	40651	12788	10861	11269	12089
113	Baumassnahmen	2872033	623193	309842	88701	85992	74394	64263
Tilg.v.Kredit, Rückz. innerer Darlehen an:								
114	Bund, LAF, ERP-Sondervermögen	9430	306	–	–	216	–	91
115	Land	35936	7723	1037	3124	798	1908	855
116	Gemeinden/Gv	977	–	–	–	–	–	–
117	Zweckverbände u. dgl.	769	1	–	–	–	1	–
118	sonstigen öffentlichen Bereich	6585	77	–	77	–	–	–
119	kommunale Sonderrechnungen	156240	72976	9012	11840	27084	9661	15379
120	sonstige öffentliche Sonderrechnungen	538786	189021	43538	72765	33749	29256	9714
121	private Unternehmen	620159	216988	14659	52907	50476	89358	9588
122	übrige Bereiche	1378	1378	1223	155	–	–	–
123	Rückzahlung innerer Darlehen	15214	3407	190	–	680	2466	72
Zuweisg. u. Zuschüsse für Investitionen an:								
124	Bund, LAF, ERP-Sondervermögen	70	–	–	–	–	–	–
125	Land	19842	3938	–	956	442	700	1840
126	Gemeinden/Gv	26885	945	92	76	174	145	458
127	Zweckverbände u. dgl.	63459	2281	–	46	5	867	1364
128	sonstigen öffentlichen Bereich	4	–	–	–	–	–	–
129	kommunale Sonderrechnungen	114467	66035	43022	1417	6993	9764	4838
130	sonstige öffentliche Sonderrechnungen	17493	822	171	–	241	116	294
131	private Unternehmen	28973	6623	2218	123	2681	1415	186
132	übrige Bereiche	153137	51753	29749	7129	5527	3556	5792

1) Ohne Zivilschutz für Rechnung des Bundes, Ausbildungsförderung, Wohngeld und Steuerbeteiligung (Gr.-Nr.81).– 2) Bund, Land, Zwe
3) Innere Verrechnungen, kalkulatorische Kosten, Zuführung zum Vermögens- bzw. Verwaltungshaushalt.– 4) Steuern "netto".– 5.) Bere
6) Bezogen auf sämtliche Einwohner der jeweiligen Größenklasse.–

Kreisangehörige Gemeinden								Gemeinden zusammen	Landkreise	Bezirke	Lfd. Nr.
zusammen	20 000 und mehr	10 000 bis unter 20 000	davon mit ... 5 000 bis unter 10 000	Einwohnern 3 000 bis unter 5 000	2 000 bis unter 3 000	1 000 bis unter 2 000	weniger als 1 000				
1 13563	– 1624	– 2604	– 4535	1 2033	– 1291	– 1123	– 353	1 13563	512 1065	–	60 61
–	–	–	–	–	–	–	–	–	–	–	62
2294	1283	611	41	349	–	10	–	10294	782	20	63
110	8	83	–	19	–	–	–	110	146	–	64
193	129	6	36	21	11	2	–	200	195	–	65
876	238	314	246	35	3	21	19	2543	830	75	66
0	–	–	–	0	–	–	–	330483	202285	30332	67
–	–	–	–	–	–	–	–	85931	120825	2035107	68
–	–	–	–	–	–	–	–	2846	3281	67413	69
0	–	–	–	–	–	–	0	85049	95711	–	70
–	–	–	–	–	–	–	–	241285	240404	–	71
–	–	–	–	–	–	–	–	24074	28684	–	72
–	–	–	–	–	–	–	–	0	75	–	73
–	–	–	–	–	–	–	–	444	725	–	74
2664	340	957	626	332	241	150	17	10807	2626	6307	75
–	–	–	–	–	–	–	–	21903	15575	–	76
815125	103156	194000	195206	140928	83461	86575	11798	2856879	1580406	2253553	77
3731	179	1471	906	512	180	414	68	4013	605	18	78
3336	239	1130	559	909	197	281	22	4732	263	36	79
227	4	11	46	58	39	61	8	227	1	–	80
150	–	2	5	4	33	98	8	292	–	–	81
729	–	249	284	124	2	70	–	757	202	–	82
10929	4089	3944	1796	562	172	366	0	58444	39942	518	83
128490	18393	29862	32756	22671	12304	11088	1416	268863	40803	5873	84
153439	13015	33131	43679	26999	18546	16344	1724	270204	19682	7761	85
9	–	9	–	–	–	–	–	15279	–	–	86
1030	46	153	462	270	74	19	7	2989	1277	1	87
178	–	–	145	–	8	25	–	178	–	–	88
252	–	–	102	150	–	–	–	252	17	–	89
4370	259	13679	3791	7351	6596	6961	1191	53535	–	–	90
2667753	375947	733110	654790	430480	229925	217321	26181	3405947	1373345	–	91
169760	–	2203	30760	33365	30391	64423	8619	169760	–	–	92
18748	1883	6699	5778	2204	859	1200	124	34972	82	0	93
1622141	162426	506605	462800	246001	118429	111959	13921	2176228	194001	154842	94
4785272	575961	1304898	1231077	771661	417755	430631	53289	6359601	1670220	169050	95
11385526	1506240	3054799	2906577	1840955	982214	971510	123230	20880428	5400131	3228925	96
X	X	X	X	X	X	X	X	X	X	X	97
X	X	X	X	X	X	X	X	X	X	X	98
88168	6286	24908	13978	16463	12548	11973	2012	279527	36113	1924	99
1384724	85415	255899	423838	304478	131584	159560	23949	1639357	85574	23133	100
–	–	–	–	–	–	–	–	–	–	–	101
–	–	–	–	–	–	–	–	–	–	–	102
28	–	–	28	–	–	–	–	28	294	–	103
2405	–	–	500	1842	–	63	–	2405	110	–	104
–	–	–	–	–	–	–	–	–	–	–	105
8719	3648	2786	1364	275	69	577	–	109557	8986	–	106
515	43	395	77	–	–	–	–	515	9250	–	107
1325	127	1030	54	114	–	–	–	6351	35	–	108
8463	622	1056	5909	372	310	97	96	13122	980	26	109
27020	10437	7422	5134	2347	1127	551	3	335581	3305	1000	110
439275	60224	112723	110512	72595	40960	38101	4159	613051	11102	3619	111
185582	23677	46817	49363	31477	18080	14388	1779	273239	54104	4117	112
1895187	171962	443578	513170	335662	210773	190446	29597	2518379	320908	32745	113
8165	247	3535	2115	820	604	758	86	8471	762	196	114
27325	1523	7004	5966	5346	4884	2090	511	35047	515	374	115
725	18	91	287	31	253	44	1	725	252	–	116
505	–	–	382	6	58	42	18	506	263	–	117
5344	51	605	1333	1404	1345	606	–	5420	1086	79	118
21798	3834	9522	4541	1564	1498	838	–	94773	60087	1381	119
298723	27722	62315	70653	63453	37370	33102	4108	487745	43698	7344	120
348685	33304	70954	86476	65199	40209	46580	5964	565674	44016	10469	121
–	–	–	–	–	–	–	–	1378	–	–	122
2052	–	1191	64	286	317	75	119	5459	9755	–	123
70	70	–	–	–	–	–	–	70	–	–	124
3260	1253	634	1089	66	106	100	14	7198	10859	1785	125
11663	195	2341	3278	2901	835	1732	381	12609	12761	1516	126
49735	4033	13150	14887	7992	3505	5762	406	52017	8386	3057	127
4	–	–	–	–	4	–	–	4	–	–	128
28218	5990	13148	4258	995	2353	1475	–	94253	18793	1422	129
15765	11340	773	2020	1070	259	78	225	16587	808	99	130
12674	887	3887	2694	2042	1681	1344	139	19297	9675	–	131
73587	18987	17982	11884	10993	5134	7715	891	125340	21278	6519	132

ckverbände u. dgl. und sonstiger öffentlicher Bereich.
inigt, aber einschl. haushaltstechnischer Verrechnungen.

Lfd. Nr.	A u s g a b e – / E i n n a h m e a r t	Gemeinden und Gemeinde- verbände ins- gesamt	K r e i s f r e i e S t ä d t e					
			zusammen	500 000 und mehr	davon mit... 200 000 bis unter 500 000	Einwohnern 100 000 bis unter 200 000	50 000 bis unter 100 000	weniger als 50 000
	Sonstiges							
133	Kreditbeschaffungskosten	544	7	–	–	–	6	0
134	Ablösung von Dauerlasten	657	–	–	–	–	–	–
135	Deckung von Fehlbeträgen (Soll-Fehlbetr.)	348108	268794	202764	18010	41069	–	6951
136	Brutto-Ausgaben des Vermögenshaushalts	8547499	2642779	1423332	302676	357109	389206	170456
137	Abzüglich Zahlungen von Gemeinden/Gv	44652	X	X	X	X	X	X
138	Ausgaben des Vermögenshaushalts 5)	8502847	X	X	X	X	X	X
139	Brutto-Ausgaben Verwaltungs- und Vermögens- haushalt zusammen	38056984	12137681	6180080	1868440	1672929	1428340	987892
140	Abzügl. Zahlungen von Gemeinden/Gv zusammen	5966147	X	X	X	X	X	X
141	Abzügl. haushaltstechn. Verrechnungen 3)	5280729	2102109	1492727	39291	234194	172156	163741
142	Bereinigte Ausgaben, Verwaltungs- und Ver- mögenshaushalt zusammen	26810108	X	X	X	X	X	X
143	Abzüglich Zahlungen von anderen Ebenen 2)	6321412	1717769	614364	449642	274230	225690	153843
144	N e t t o – A u s g a b e n	20488696	X	X	X	X	X	X

1) Ohne Zivilschutz für Rechnung des Bundes, Ausbildungsförderung, Wohngeld und Steuerbeteiligung (Gr.-Nr.81).– 2) Bund, Land, Zwe
3) Innere Verrechnungen, kalkulatorische Kosten, Zuführung zum Vermögens- bzw. Verwaltungshaushalt.– 4) Steuern "netto".– 5.) Bere
6) Bezogen auf sämtliche Einwohner der jeweiligen Größenklasse.–

K r e i s a n g e h ö r i g e G e m e i n d e n								Gemeinden zusammen	Landkreise	Bezirke	Lfd. Nr.
zusammen	20 000 und mehr	10 000 bis unter 20 000	davon mit ... Einwohnern 5 000 bis unter 10 000	3 000 bis unter 5 000	2 000 bis unter 3 000	1 000 bis unter 2 000	weniger als 1 000				
529	–	38	335	132	10	14	0	536	8	–	133
657	96	25	213	5	299	20	–	657	–	–	134
78465	7731	10489	13707	11561	13961	19067	1948	347259	849	–	135
5029360	479723	1114300	1350108	941490	530135	537199	76405	7672139	774609	100751	136
X	X	X	X	X	X	X	X	X	X	X	137
X	X	X	X	X	X	X	X	X	X	X	138
16414886	1985963	4169100	4256684	2782445	1512349	1508710	199635	28552567	6174741	3329676	139
X	X	X	X	X	X	X	X	X	X	X	140
2689312	317279	819474	741607	408477	195016	182861	24598	4791422	317042	172265	141
X	X	X	X	X	X	X	X	X	X	X	142
2183822	208231	447935	539889	407100	267849	274403	38412	3901591	1753900	665922	143
X	X	X	X	X	X	X	X	X	X	X	144

ckverbände u. dgl. und sonstiger öffentlicher Bereich.
inigt, aber einschl. haushaltstechnischer Verrechnungen.

Lfd. Nr.	A u s g a b e – / E i n n a h m e a r t	Gemeinden und Gemeinde- verbände ins- gesamt	K r e i s f r e i e S t ä d t e					
			zusammen	500 000 und mehr	davon mit... 200 000 bis unter 500 000	Einwohnern 100 000 bis unter 200 000	50 000 bis unter 100 000	weniger als 50 000
Einnahmen des Verwaltungshaushalts 1)								
Steuern 4), allgem. Zuweisungen, allgem. Umlagen								
Realsteuern								
145	Grundsteuer A	81107	2089	299	360	542	381	507
146	Grundsteuer B	1403647	620254	262825	134727	100284	74380	48038
147	Gewerbesteuer (netto)	4231374	2108430	1136853	340661	232754	228417	169745
Gemeindeanteile an Gemeinschaftsteuern								
148	Einkommensteuer	3810178	1236926	558627	228766	191037	146297	112199
149	Umsatzsteuer	429637	224022	102069	48336	31406	24874	17337
Andere Steuern								
150	Hundesteuer	19413	6078	1924	1652	1204	606	692
151	Zuschlag zur Grunderwerbsteuer	1	0	0	–	–	–	–
152	Zweitwohnungssteuer	12430	303	–	142	161	–	–
153	Sonstige Steuern	14214	–	–	–	–	–	–
154	Steuerähnliche Einnahmen	550	–	–	–	–	–	–
155	Schlüsselzuweisungen vom Land	2095497	439828	53335	163024	86821	78846	57801
156	Bedarfszuweisungen vom Land	13667	–	–	–	–	–	–
Sonstige allgemeine Zuweisungen von:								
157	Bund	435	–	–	–	–	–	–
158	Land	1232234	351857	157027	66718	55296	42788	30027
159	Gemeinden/Gv	289	–	–	–	–	–	–
160	Verwaltungsgemeinschaften	–	–	–	–	–	–	–
161	Allgemeine Umlagen von Gemeinden/Gv	4954791	–	–	–	–	–	–
162	Überl.d.Aufkommens an Verwarnungsgeldern	53118	32830	11158	6738	6150	5702	3081
163	Leist.v.Land f. Mod. Dienstl.a. Arbeitsmarkt	–	–	–	–	–	–	–
164	Steuern, allg. Zuweisungen, allg. Uml. zusammen	18352581	5022617	2284118	991126	705655	602290	439428
Einnahmen aus Verwaltung und Betrieb								
165	Verwaltungsgebühren	175477	117432	48193	23169	20791	14610	10669
166	Benutzungsgebühren und ähnliche Entgelte	2376952	543557	182760	65142	103555	97037	95063
167	Zweckgebundene Abgaben	62440	1	–	–	–	–	1
168	Einnahmen aus Verkauf	164295	74460	51380	10942	5767	3539	2831
169	Mieten und Pachten	591899	234589	132144	27484	36424	21048	17489
170	Sonstige Verwaltungs- und Betriebseinnahmen	283812	125685	71461	8441	12761	18625	14398
Erstattungen v. Ausgaben d. Verw.-haush. von:								
171	Bund, LAF, ERP-Sondervermögen	32115	20352	2281	6082	4870	5979	1139
172	Land	179895	42598	16245	8037	8071	4999	5246
173	Gemeinden/Gv	923293	462808	184421	115246	65179	50548	47414
174	Zweckverbänden u. dgl.	50521	14312	2092	933	1346	8040	1900
175	sonstigen öffentlichen Bereichen	2024	385	24	237	31	–	93
176	kommunalen Sonderrechnungen	127020	68956	15695	27498	8927	5802	11034
177	sonstigen öffentlichen Sonderrechnungen	91362	27558	264	10151	8636	4105	4402
178	privaten Unternehmen	34261	6385	1102	613	2587	710	1374
179	übrigen Bereichen	32176	12364	1964	2998	2867	3379	1156
180	Innere Verrechnungen	761505	315376	145868	1268	83330	37861	47050
Zuweisungen und Zuschüsse f. lfd. Zwecke von:								
181	Bund, LAF, ERP-Sondervermögen	1770	773	366	–	240	49	118
182	Land	1491032	434904	221235	100907	66014	28935	17812
183	Gemeinden/Gv	41446	7557	4271	164	1578	1166	378
184	Zweckverbänden u. dgl.	1528	0	–	0	–	–	–
185	sonstigen öffentlichen Bereichen	8046	266	187	13	65	–	–
186	kommunalen Sonderrechnungen	5689	1463	33	14	60	–	1356
187	sonstigen öffentlichen Sonderrechnungen	16344	4461	666	995	1125	932	743
188	privaten Unternehmen	6317	1798	–	829	490	209	270
189	übrigen Bereichen	25484	12826	4481	2984	3271	1273	817
190	Leist.-beteil.f. Unterh. u. Heizung a. Arbeits.	264858	144703	52060	40961	19542	17978	14162
191	Einnahmen aus Verwaltung u. Betrieb zusammen	7751559	2675567	1139196	455109	457526	326822	296913
Sonstige Finanzeinnahmen								
Zinseinnahmen von:								
192	Bund, LAF, ERP-Sondervermögen	–	–	–	–	–	–	–
193	Land	–	–	–	–	–	–	–
194	Gemeinden/Gv	243	–	–	–	–	–	–
195	Zweckverbänden u. dgl.	286	22	4	–	–	18	–
196	sonstigen öffentlichen Bereichen	5	–	–	–	–	–	–
197	kommunalen Sonderrechnungen	44428	19026	2297	1846	1040	8736	5107
198	sonstigen öffentlichen Sonderrechnungen	42840	5423	2623	2324	178	153	145
199	privaten Unternehmen	102105	66313	61618	665	1814	345	1870
200	übrigen Bereichen	2369	870	310	91	93	196	180
201	Innenen Darlehen	4267	1959	3	172	1679	64	41
202	Gewinnanteile v. wirtsch. Untern. u. aus Beteil.	290486	259988	171669	50645	17697	9678	10300
203	Konzessionsabgaben	485692	214104	65495	58632	39563	30994	19420
Schuldendiensthilfen von:								
204	Bund, LAF, ERP-Sondervermögen	63	–	–	–	–	–	–
205	Land	9502	299	37	–	10	225	28
206	Gemeinden/Gv	1433	–	–	–	–	–	–
207	Zweckverbänden u. dgl.	70	–	–	–	–	–	–
208	sonstigem öffentlichen Bereich	–	–	–	–	–	–	–
209	kommunalen Sonderrechnungen	1347	–	–	–	–	–	–
210	sonstigen öffentlichen Sonderrechnungen	193	–	–	–	–	–	–
211	privaten Unternehmen	604	–	–	–	–	–	–
212	übrigen Bereichen	1	–	–	–	–	–	–

1) Ohne Zivilschutz für Rechnung des Bundes, Ausbildungsförderung, Wohngeld und Steuerbeteiligung (Gr.-Nr.81).– 2) Bund, Land, Zwe
3) Innere Verrechnungen, kalkulatorische Kosten, Zuführung zum Vermögens- bzw. Verwaltungshaushalt.– 4) Steuern "netto".– 5.) Bere
6) Bezogen auf sämtliche Einwohner der jeweiligen Größenklasse.–

Kreisangehörige Gemeinden								Gemeinden zusammen	Landkreise	Bezirke	Lfd. Nr.
zusammen	20 000 und mehr	10 000 bis unter 20 000	davon mit ... 5 000 bis unter 10 000	Einwohnern 3 000 bis unter 5 000	2 000 bis unter 3 000	1 000 bis unter 2 000	weniger als 1 000				
78321	2395	9058	18555	17349	12658	15288	3018	80410	696	–	145
783342	116348	217608	195305	125214	65281	57321	6265	1403596	51	–	146
2122494	324349	732048	561081	263461	126235	105640	9678	4230924	451	–	147
2573252	369072	692389	621250	437746	225660	204182	22953	3810178	–	–	148
205614	31468	75300	50203	25401	11825	10322	1095	429637	–	–	149
13334	1481	3089	3424	2429	1376	1374	162	19413	–	–	150
–	–	–	–	–	–	–	–	0	1	–	151
12127	1363	692	4953	3183	695	1018	221	12430	–	–	152
10014	–	2485	3110	1252	1206	1741	220	10014	4200	–	153
550	21	19	81	137	121	138	33	550	–	–	154
900684	58962	124817	221577	186303	139154	148778	21092	1340512	754985	–	155
9467	–	2485	3110	820	1206	1741	105	9467	4200	–	156
435	–	–	253	90	83	9	–	435	–	–	157
464761	77133	124467	109133	77004	38068	34910	4046	816618	415616	–	158
285	–	13	150	–	121	–	1	285	4	–	159
–	–	–	–	–	–	–	–	–	–	–	160
169723	–	2183	29975	32905	30524	65333	8803	169723	2674270	2110798	161
20133	5600	7101	4052	1825	947	488	119	52963	155	–	162
–	–	–	–	–	–	–	–	–	–	–	163
7364536	988193	1993755	1826213	1175118	655162	648282	77811	12387153	3854630	2110798	164
56683	12013	15531	12207	8084	4280	4082	485	174115	1333	30	165
1397941	152013	303121	421730	260019	126196	118518	16343	1941498	421970	13484	166
62439	4446	9695	22152	14111	6973	4346	716	62440	–	–	167
70226	5985	14170	15947	11729	10103	10470	1824	144686	14765	4843	168
320617	47857	96443	73232	52479	24000	24542	2064	555206	31212	5481	169
133509	12282	42064	34821	21024	11615	10379	1324	259194	21998	2621	170
1509	657	349	215	134	86	63	6	21861	2638	7615	171
6258	1052	1466	1313	1256	656	461	54	48855	47161	83878	172
87674	12575	25304	20553	12941	7621	7907	774	550482	321419	51392	173
28849	1398	5657	8023	5837	3502	3973	458	43161	6937	424	174
454	26	85	142	100	64	29	8	839	317	868	175
31756	8007	14674	7145	1339	417	163	10	100712	15284	11025	176
2748	170	698	1014	448	205	170	42	30306	45327	15729	177
10236	1925	3120	2155	1388	968	626	54	16621	17505	135	178
15530	2407	5282	4651	1848	657	617	69	27894	3424	858	179
399397	82447	128682	100705	45091	19341	20433	2698	714774	38697	8034	180
994	1	327	325	336	3	2	–	1768	3	–	181
259037	27944	58242	64875	47415	27970	29022	3569	693940	236394	560697	182
23548	2545	5039	4707	3069	2699	4585	903	31105	9404	937	183
741	0	294	194	102	46	58	46	741	788	–	184
6239	203	910	1530	1652	950	895	98	6505	1541	–	185
427	3	386	32	1	5	1	0	1890	3752	48	186
6428	713	1701	1498	1010	864	618	23	10889	5361	93	187
3906	653	1071	738	466	361	563	54	5704	573	40	188
10292	1635	2385	2914	1563	807	853	135	23119	1531	834	189
–	–	–	–	–	–	–	–	144703	120155	–	190
2937438	378956	736696	802821	493443	250389	243377	31757	5613006	1369488	769065	191
–	–	–	–	–	–	–	–	–	–	–	192
–	–	–	–	–	–	–	–	–	–	–	193
186	6	1	52	43	21	48	15	186	57	–	194
230	–	35	80	84	7	19	5	252	34	–	195
0	–	–	–	–	0	–	–	0	5	–	196
13923	5066	7544	882	194	136	79	22	32949	9547	1933	197
34083	3648	11458	8835	4988	2150	2627	377	39506	2501	833	198
34508	2802	12338	10391	4445	1699	2484	350	100821	566	719	199
775	230	376	97	51	12	9	0	1645	292	432	200
1030	46	153	462	270	74	19	7	2989	1277	1	201
28472	6365	15446	4763	1390	135	77	297	288461	1572	453	202
271587	45754	75427	63855	40417	22396	21216	2523	485692	–	–	203
63	–	–	39	3	10	12	–	63	–	–	204
9185	223	771	2419	2078	1482	1872	340	9484	18	–	205
1433	29	399	365	73	248	309	10	1433	–	–	206
69	–	1	12	16	–	–	29	69	1	–	207
–	–	–	–	–	–	–	–	–	–	–	208
1347	0	1226	25	34	62	–	–	1347	–	–	209
193	–	1	1	113	39	39	–	193	–	–	210
604	443	98	51	5	1	6	–	604	–	–	211
1	–	–	–	1	–	–	–	1	–	–	212

Lfd. Nr.	A u s g a b e – / E i n n a h m e a r t	Gemeinden und Gemeinde- verbände ins- gesamt	K r e i s f r e i e S t ä d t e					
			zusammen	500 000 und mehr	davon mit... 200 000 bis unter 500 000	Einwohnern 100 000 bis unter 200 000	50 000 bis unter 100 000	weniger als 50 000
	Ersatz von soz.Leistg.außerhalb v.Einricht.							
213	Kostenbeitr.u.Aufwendungsers.; Kosteners.	16879	5589	561	893	1512	1652	971
214	Unterhaltsansprüche gegen bürgerl.–rechtl. Unterhaltsverpflichtete	6332	2381	215	624	628	599	313
215	Leistungen von Sozialleistungsträgern	30721	10208	222	3881	2691	2247	1167
216	Sonstige Ersatzleistungen	7154	3731	26	996	734	1147	829
217	Rückzahlung gewährter Hilfen	8388	3833	1404	281	525	989	633
	Ersatz von soz.Leistungen in Einrichtungen							
218	Kostenbeitr.u.Aufwendungsers.; Kosteners.	54210	6348	96	2404	1609	1648	590
219	Unterhaltsansprüche gegen bürgerl.–rechtl. Unterhaltsverpflichtete	14355	815	1	214	215	279	106
220	Leistungen von Sozialleistungsträgern	288067	3112	–	1355	859	620	278
221	Sonstige Ersatzleistungen	33070	852	0	58	402	142	249
222	Rückzahlung gewährter Hilfen	1719	32	2	–	1	22	7
223	Weitere Finanzeinnahmen	160223	98002	64460	13749	10782	5281	3730
	Kalkulatorische Einnahmen:							
224	Abschreibungen	605623	311554	261553	479	17093	16258	16170
225	Verzinsung des Anlagekapitals	1070071	727773	668635	674	18799	21649	18015
226	Zuführung vom Vermögenshaushalt	317564	191359	155373	2820	26369	3121	3677
227	Sonstige Finanzeinnahmen zusammen	3600310	1933594	1456605	142802	144296	106063	83829
228	Brutto-Einnahmen des Verwaltungshaushalts 1)	29704449	9631779	4879920	1589037	1307477	1035176	820169
229	Abzüglich Zahlungen von Gemeinden/Gv	5921495	X	X	X	X	X	X
230	Einnahmen des Verwaltungshaushalts 1)5)	23782954	X	X	X	X	X	X
	Einnahmen des Vermögenshaushalts							
231	Zuführung vom Verwaltungshaushalt	2525071	554087	261295	33878	86924	93203	78787
232	Entnahmen aus Rücklagen	1873040	673436	631472	3045	11437	17859	9623
	Rückflüsse von Darlehen von:							
233	Bund, LAF, ERP-Sondervermögen	–	–	–	–	–	–	–
234	Land	–	–	–	–	–	–	–
235	Gemeinden/Gv	750	–	–	–	–	–	–
236	Zweckverbänden u. dgl.	584	–	–	–	–	–	–
237	sonstigem öffentlichen Bereich	–	–	–	–	–	–	–
238	kommunalen Sonderrechnungen	72088	42363	9295	18100	2581	8888	3499
239	sonstigen öffentlichen Sonderrechnungen	2617	216	45–	30	–	124	107
240	privaten Unternehmen	22433	16491	12764	1148	47	2274	258
241	übrigen Bereichen	15017	5505	1522	1135	980	976	891
242	Veräuss.v.Beteil.u.Rückfl.v.Kapitaleinlagen	165337	139073	47133	106	922	90497	415
	Veräuss. von Sachen des Anlagevermögens							
243	Grundstücke	845613	309684	197397	36727	38146	20714	16701
244	Bewegliche Sachen	10981	2574	1044	129	645	416	340
245	Beiträge und ähnliche Entgelte	598744	67362	27651	8136	16142	6257	9175
	Zuweisungen und Zuschüsse für Investitio- nen und Investitionsförd.–maßnahmen von:							
246	Bund, LAF, ERP-Sondervermögen	7316	2446	–	1064	–	1382	–
247	Land	858712	228705	98001	54927	25732	30750	19295
248	Gemeinden/Gv	42175	1317	–	221	185	329	581
249	Zweckverbänden u. dgl.	4432	1170	–	–	42	–	1128
250	sonstigem öffentlichen Bereichen	1810	–	–	–	–	–	–
251	kommunalen Sonderrechnungen	8893	2132	–	878	392	34	829
252	sonstigen öffentlichen Sonderrechnungen	6112	611	–	238	68	274	31
253	privaten Unternehmen	18984	7837	1034	1153	5504	87	59
254	übrigen Bereichen	31585	7715	819	2514	2711	1110	561
	Einnahmen aus Krediten u. inneren Darl. von:							
255	Bund, LAF, ERP-Sondervermögen	6498	–	–	–	–	–	–
256	Land	18528	2321	310	0	–	–	2011
257	Gemeinden/Gv	1727	–	–	–	–	–	–
258	Zweckverbänden u. dgl.	533	–	–	–	–	–	–
259	sonstigen öffentlichen Bereichen	8017	–	–	–	–	–	–
260	kommunalen Sonderrechnungen	184301	84822	–	8810	67605	3500	4907
261	sonstigen öffentlichen Sonderrechnungen	595752	182396	51331	62852	30660	31445	6108
262	privaten Unternehmen	699641	313422	50114	79365	79587	94239	10117
263	übrigen Bereichen	1945	1905	1905	–	–	–	–
264	aus inneren Darlehen	14812	1237	–	–	1237	–	–
265	Brutto-Einnahmen des Vermögenshaushalts	8644048	2648828	1393043	314459	371547	404358	165422
266	Abzüglich Zahlungen von Gemeinden/Gv	44652	X	X	X	X	X	X
267	Einnahmen des Vermögenshaushalts 5)	8599396	X	X	X	X	X	X
268	Brutto-Einnahmen Verwaltungs- u. Vermögens- haushalt zusammen	38348498	12280607	6272963	1903496	1679024	1439533	985591
269	Abzügl. Zahlungen von Gemeinden/Gv(zusammen)	5966147	X	X	X	X	X	X
270	Abzügl. haushaltstechn. Verrechnungen 3)	5280729	2102109	1492727	39291	234194	172156	163741
271	Bereinigte Einnahmen des Verwaltungs- und Vermögenshaushalts (zusammen)	27101622	X	X	X	X	X	X
272	Abzüglich Zahlungen von anderen Ebenen 2)	6321412	1717769	614364	449642	274230	225690	153843
273	N e t t o – E i n n a h m e n	20780210	X	X	X	X	X	X

1) Ohne Zivilschutz für Rechnung des Bundes, Ausbildungsförderung, Wohngeld und Steuerbeteiligung (Gr.–Nr.81).– 2) Bund, Land, Zwe
3) Innere Verrechnungen, kalkulatorische Kosten, Zuführung zum Vermögens- bzw. Verwaltungshaushalt.– 4) Steuern "netto".– 5.) Bere
6) Bezogen auf sämtliche Einwohner der jeweiligen Größenklasse.–

Kreisangehörige Gemeinden								Gemeinden zusammen	Landkreise	Bezirke	Lfd. Nr.
zusammen	20 000 und mehr	10 000 bis unter 20 000	davon mit ... 5 000 bis unter 10 000	Einwohnern 3 000 bis unter 5 000	2 000 bis unter 3 000	1 000 bis unter 2 000	weniger als 1 000				
1	–	–	1	–	–	–	–	5590	11065	224	213
–	–	–	–	–	–	–	–	2381	3943	8	214
–	–	–	–	–	–	–	–	10208	10999	9514	215
982	1	325	231	137	165	106	18	4713	2238	203	216
0	–	–	–	–	–	0	–	3833	4457	98	217
–	–	–	–	–	–	–	–	6348	12101	35761	218
–	–	–	–	–	–	–	–	815	2331	11209	219
–	–	–	–	–	–	–	–	3112	6205	278749	220
–	–	–	–	–	–	–	–	852	437	31781	221
–	–	–	–	–	–	–	–	32	121	1565	222
61770	10322	19388	20395	5783	2729	2572	582	159772	441	10	223
259668	28503	72326	73993	45269	19821	17248	2509	571222	29218	5183	224
322282	37571	88053	90741	55957	25080	21428	3452	1050055	17736	2280	225
88168	6286	24908	13978	16463	12548	11973	2012	279527	36113	1924	226
1130561	147296	330274	291667	177811	88816	82152	12545	3064155	153274	382881	227
11432535	1514445	3060725	2920702	1846373	994367	973811	122113	21064314	5377392	3262744	228
X	X	X	X	X	X	X	X	X	X	X	229
X	X	X	X	X	X	X	X	X	X	X	230
1622141	162426	506605	462800	246001	118429	111959	13921	2176228	194001	154842	231
1121171	71037	159848	326320	266051	124845	148819	24251	1794608	68483	9949	232
–	–	–	–	–	–	–	–	–	–	–	233
–	–	–	–	–	–	–	–	–	–	–	234
451	–	200	250	–	–	–	–	451	226	74	235
538	–	71	265	192	10	–	–	538	45	–	236
–	–	–	–	–	–	–	–	–	–	–	237
22203	8070	10602	2676	83	170	602	–	64567	6562	959	238
946	293	375	190	67	16	4	–	1162	32	1424	239
4429	572	1281	1809	442	265	61	–	20920	1319	193	240
5381	1230	1975	1090	470	229	315	72	10886	3576	555	241
4080	508	754	2491	88	173	66	1	143154	19072	3112	242
500413	60654	122625	119588	99771	47220	45572	4984	810098	23922	11593	243
6267	719	1546	1417	1034	739	792	21	8841	1759	382	244
531082	21192	70967	147757	115136	78996	85473	11561	598444	300	0	245
3061	60	1066	344	740	820	32	–	5507	1723	86	246
454836	34912	114956	121616	77427	47258	50387	8281	683541	162817	12354	247
28080	2565	8932	6954	3759	2408	3207	255	29397	10850	1928	248
2783	61	58	1134	813	466	134	116	3953	480	–	249
1805	–	88	189	777	242	400	110	1805	4	–	250
1249	158	433	368	6	3	269	11	3381	5456	56	251
4419	1131	997	938	531	617	205	–	5030	1082	–	252
10199	733	3988	1418	2195	740	993	132	18036	874	74	253
20859	1569	5395	4014	4655	1997	2976	254	28574	2888	122	254
4927	–	1834	636	471	1167	820	–	4927	1571	–	255
16207	–	5338	1524	2424	4857	2030	35	18528	–	–	256
1354	–	1000	–	–	303	51	–	1354	373	–	257
22	–	–	–	22	–	–	–	22	511	–	258
8017	–	5000	–	657	1850	170	340	8017	–	–	259
17743	3790	5206	5033	880	2564	271	–	102565	79778	1959	260
317611	47027	61056	71237	64428	38078	30390	5394	500007	95745	–	261
306987	33317	58263	64322	60400	45072	40169	5445	620409	76631	2600	262
40	–	–	–	40	–	–	–	1945	–	–	263
3451	–	1563	282	153	239	1095	118	4688	10124	–	264
5022754	452024	1152023	1346660	949712	519772	527262	75301	7671582	770202	202264	265
X	X	X	X	X	X	X	X	X	X	X	266
X	X	X	X	X	X	X	X	X	X	X	267
16455289	1966469	4212748	4267361	2796085	1514139	1501074	197413	28735896	6147594	3465008	268
X	X	X	X	X	X	X	X	X	X	X	269
2689312	317279	819474	741607	408477	195016	182861	24598	4791422	317042	172265	270
X	X	X	X	X	X	X	X	X	X	X	271
2183822	208231	447935	539889	407100	267849	274403	38412	3901591	1753900	665922	272
X	X	X	X	X	X	X	X	X	X	X	273

Lfd. Nr.	A u s g a b e - / E i n n a h m e a r t	Gemeinden und Gemeinde- verbände ins- gesamt	K r e i s f r e i e S t ä d t e					
			zusammen	500 000 und mehr	davon mit... 200 000 bis unter 500 000	Einwohnern 100 000 bis unter 200 000	50 000 bis unter 100 000	weniger als 50 000
	Mehrausgaben (-)/Mehreinnahmen – brutto –							
274	des Verwaltungshaushalts	194965	136877	123172	23272	8342–	3958–	2734
275	des Vermögenshaushalts	96549	6050	30289–	11784	14438	15151	5035–
276	des Verwaltungs- u. Vermögenshaush. zusammen	291514	142927	92883	35056	6096	11193	2301–
	nachrichtlich:							
277	Gewerbesteuerumlage (Ausgaben)	1168508	471186	225147	73131	58713	60153	54042

1) Ohne Zivildienst für Rechnung des Bundes, Ausbildungsförderung, Wohngeld und Steuerbeteiligung (Gr.-Nr.81).– 2) Bund, Land, Zwe
3) Innere Verrechnungen, kalkulatorische Kosten, Zuführung zum Vermögens- bzw. Verwaltungshaushalt.– 4) Steuern "netto".– 5.) Bere
6) Bezogen auf sämtliche Einwohner der jeweiligen Größenklasse.–

K r e i s a n g e h ö r i g e G e m e i n d e n								Gemeinden zusammen	Landkreise	Bezirke	Lfd. Nr.
zusammen	20 000 und mehr	10 000 bis unter 20 000	davon mit ... Einwohnern 5 000 bis unter 10 000	3 000 bis unter 5 000	2 000 bis unter 3 000	1 000 bis unter 2 000	weniger als 1 000				
47009	8205	5925	14125	5417	12153	2301	1118–	183886	22740–	33818	274
6606–	27699–	37723	3448–	8222	10363–	9937–	1104–	557–	4407–	101513	275
40403	19494–	43648	10677	13639	1790	7636–	2222–	183330	27147–	135331	276
697322	100643	237063	186926	91803	41092	36313	3481	1168508	–	–	277

Lfd. Nr.	A u s g a b e – / E i n n a h m e a r t	Gemeinden und Gemeinde- verbände ins- gesamt	K r e i s f r e i e S t ä d t e					
			zusammen	500 000 und mehr	davon mit... 200 000 bis unter 500 000	Einwohnern 100 000 bis unter 200 000	50 000 bis unter 100 000	weniger als 50 000
Ausgaben des Verwaltungshaushalts 1)								
Personalausgaben								
1	Aufwendungen für ehrenamtliche Tätigkeit	10,23	4,99	3,67	4,10	5,79	6,40	7,95
Dienstbezüge u. dgl.								
2	Beamte	94,68	218,15	296,20	213,87	207,87	128,03	105,56
3	Angestellte	185,42	262,76	332,39	252,11	218,10	210,05	194,95
4	Arbeiter	81,83	79,49	73,72	49,04	86,36	101,28	119,35
5	Beschäftigungsentgelte u. dgl.	6,24	9,92	6,44	17,50	11,90	8,17	5,54
Versorgungsbezüge u. dgl.								
6	Beamte	23,65	83,45	129,70	112,57	72,80	0,07	0,36
7	Angestellte	0,27	0,93	0,25	3,69	0,13	0,09	0,01
8	Arbeiter	2,88	10,23	20,72	12,79	0,05	0,13	0,00
9	Sonstige	0,05	0,16	–	0,62	0,14	–	0,00
Beiträge zu Versorgungskassen								
10	Beamte	24,38	23,78	–	–	32,28	77,32	65,31
11	Angestellte	15,23	21,71	27,98	20,61	17,66	16,90	15,96
12	Arbeiter	6,63	6,52	5,80	4,22	7,09	8,52	9,94
13	Sonstige	0,12	0,18	0,05	0,34	0,29	0,20	0,08
Beiträge zur gesetzl. Sozialversicherung								
14	Beamte	0,13	0,40	0,87	0,28	0,10	–	0,08
15	Angestellte	38,77	54,91	69,84	52,28	45,52	43,75	40,55
16	Arbeiter	17,40	17,35	16,29	11,29	18,36	21,77	25,40
17	Sonstige	0,91	0,82	0,39	1,48	1,17	0,66	0,59
Beiträge zur Versorgungsrücklage								
18	für aktive Beamte	0,67	1,50	1,70	2,31	1,19	0,77	0,71
19	für Versorgungsempfänger	0,53	1,24	1,75	0,58	1,34	1,15	0,84
20	Beihilfen, Unterstützungen u. dgl.	13,93	31,34	42,28	31,19	27,14	21,15	15,75
21	Personal-Nebenausgaben	0,79	1,04	0,46	0,83	1,99	1,62	1,16
22	Personalausgaben zusammen	524,75	830,87	1030,50	791,70	757,28	648,02	610,07
Sächlicher Verwaltungs- und Betriebsaufwand								
23	Unterhaltung d.Grundstücke u.d.baul.Anlagen	27,71	43,49	58,34	43,07	22,93	36,49	37,01
24	Unterhaltung d.sonstigen unbewegl.Vermögens	42,10	45,52	64,89	33,40	25,06	43,86	40,30
25	Geräte, Ausstatt.– u.Ausrüstungsgegenst.usw.	10,63	11,80	14,95	6,95	13,52	9,02	12,09
26	Mieten und Pachten	21,99	53,03	99,59	22,86	47,89	18,09	14,30
27	Bewirtsch. d.Grundstücke, baul. Anlagen usw.	52,31	72,51	79,17	65,86	84,21	56,29	66,78
28	Haltung von Fahrzeugen	10,70	7,41	7,99	2,11	8,82	9,39	11,22
29	Besondere Aufwendungen für Bedienstete	4,47	6,23	7,66	3,92	7,97	5,54	4,36
30	Weitere Verwaltungs- u. Betriebsausgaben	126,59	104,85	120,92	71,07	101,01	116,35	110,14
31	Steuern, Versicherungen, Schadensfälle	26,20	16,43	17,19	9,70	10,27	30,38	18,70
32	Geschäftsausgaben	28,73	29,89	38,65	16,15	25,37	34,01	30,11
33	Weitere allgemeine sächliche Ausgaben	3,31	1,82	0,97	2,82	1,87	2,05	2,19
Erstattungen v.Ausgaben d.Verw.–haushalts an								
34	Bund,LAF,ERP-Sondervermögen	0,55	1,06	2,35	0,04	0,72	0,38	0,31
35	Land	5,25	17,69	30,36	21,45	12,21	0,41	0,04
36	Gemeinden/Gv	72,73	13,74	11,00	10,86	15,07	18,83	19,70
37	Zweckverbände u. dgl.	2,66	0,39	0,07	0,04	0,03	2,47	0,01
38	sonstigen öffentlichen Bereich	0,12	0,38	0,93	0,04	0,19	–	–
39	kommunale Sonderrechnungen	7,52	19,84	31,25	10,44	12,34	19,76	12,99
40	sonstige öffentliche Sonderrechnungen	3,01	0,89	–	3,04	0,44	0,04	1,33
41	private Unternehmen	0,35	0,15	–	0,41	0,24	–	0,21
42	übrige Bereiche	6,30	15,26	38,85	2,44	2,31	1,00	2,36
43	Innere Verrechnungen	61,13	90,15	116,29	1,67	139,17	75,71	121,99
Kalkulatorische Kosten								
44	Abschreibungen	48,61	89,06	208,53	0,63	28,55	32,51	41,93
45	Verzinsung des Anlagekapitals	85,90	208,04	533,07	0,89	31,40	43,29	46,71
46	Sächl. Verw.– u. Betriebsaufwand zusammen	648,87	849,64	1483,03	329,86	591,59	555,85	594,77
Aufgabenbezogene Leistungsbeteiligung								
47	Leistungsbeteiligung bei Leistungen für Unterkunft und Heizung nach § 22 SGB II	71,29	140,57	153,34	188,39	97,67	98,32	126,27
48	Leistungsbeteil.bei Leistungen zur Einglie- derung v.Arbeitsuchenden nach § 16 SGB II	0,08	0,08	–	0,02	0,01	0,47	0,08
49	Leistungsbeteil.bei einmaligen Leistungen an Arbeitsuchende nach § 23 SGB II	0,90	1,94	–	4,89	1,95	2,22	2,09
Zuweisungen und Zuschüsse (nicht f. Invest.)								
50	Zuschüsse für lfd. Zwecke an soziale oder ähnliche Einrichtungen	63,38	75,90	82,40	59,81	76,21	88,68	69,36
Zuweis. u. sonst. Zuschüsse f.lfd.Zwecke an:								
51	Bund,LAF,ERP-Sondervermögen	–	–	–	–	–	–	–
52	Land	18,87	21,18	23,03	20,26	19,95	20,21	20,18
53	Gemeinden/Gv	1,80	0,16	0,06	0,01	0,03	0,52	0,57
54	Zweckverbände u. dgl.	36,74	12,81	1,78	8,26	10,79	20,92	50,26
55	sonstigem öffentlichen Bereich	0,00	–	–	–	–	–	–
56	kommunale Sonderrechnungen	34,67	78,95	138,86	71,27	39,86	19,16	37,46
57	sonstige öffentliche Sonderrechnungen	3,36	0,15	–	–	–	0,23	1,06
58	private Unternehmen	2,69	2,02	0,42	2,31	0,94	3,43	6,51
59	übrige Bereiche	7,73	18,39	22,67	36,87	4,13	6,42	5,71

1) Ohne Zivilschutz für Rechnung des Bundes, Ausbildungsförderung, Wohngeld und Steuerbeteiligung (Gr.-Nr.81).– 2) Bund, Land, Zwe
3) Innere Verrechnungen, kalkulatorische Kosten, Zuführung zum Vermögens- bzw. Verwaltungshaushalt.– 4) Steuern "netto".– 5.) Bere
6) Bezogen auf sämtliche Einwohner der jeweiligen Größenklasse.–

Kreisangehörige Gemeinden								Gemeinden zusammen	Landkreise	Bezirke	Lfd. Nr.
zusammen	20 000 und mehr	10 000 bis unter 20 000	davon mit ... Einwohnern 5 000 bis unter 10 000	3 000 bis unter 5 000	2 000 bis unter 3 000	1 000 bis unter 2 000	weniger als 1 000				
10,31	6,20	5,29	5,93	9,00	17,76	30,51	36,55	8,82	1,64	0,24	1
29,84	36,41	33,06	30,70	29,95	25,75	17,28	15,55	82,72	12,82	2,74	2
102,58	132,50	121,18	98,14	87,71	81,09	83,53	77,46	147,56	46,33	4,54	3
69,24	87,62	75,53	70,39	62,78	57,78	54,44	46,81	72,12	12,66	0,61	4
4,17	3,96	4,65	3,92	3,65	4,36	4,28	7,33	5,79	0,50	0,10	5
0,07	0,00	0,09	0,09	0,12	0,03	0,02	0,04	23,49	0,00	0,17	6
0,01	0,01	0,00	0,00	0,02	0,00	0,00	–	0,26	0,00	0,00	7
0,00	0,00	0,00	0,00	0,00	0,01	0,00	–	2,88	–	0,00	8
0,00	0,01	0,00	–	–	–	–	–	0,05	–	–	9
15,45	22,00	18,32	15,81	13,74	11,17	7,97	6,77	17,79	6,92	1,62	10
8,41	10,88	9,92	8,02	7,20	6,61	6,90	6,41	12,14	3,78	0,37	11
5,57	7,19	6,23	5,66	5,02	4,46	4,16	3,58	5,84	1,03	0,05	12
0,09	0,09	0,07	0,07	0,10	0,12	0,14	0,21	0,12	0,01	0,00	13
0,02	0,05	0,00	0,03	0,01	0,01	0,02	0,00	0,13	0,00	0,00	14
21,51	27,82	25,38	20,65	18,32	16,95	17,53	16,31	30,89	9,66	0,94	15
14,54	18,28	15,99	14,84	13,19	12,00	11,31	9,63	15,33	2,66	0,15	16
0,86	0,51	0,42	0,48	0,83	1,56	2,37	3,07	0,85	0,08	0,01	17
0,22	0,24	0,24	0,21	0,23	0,28	0,12	0,26	0,58	0,10	0,02	18
0,14	0,26	0,20	0,14	0,09	0,05	0,03	0,02	0,45	0,07	0,03	19
4,66	7,02	5,89	4,72	3,78	2,94	2,29	1,95	12,15	1,94	0,38	20
0,47	0,65	0,46	0,45	0,48	0,36	0,42	0,34	0,63	0,21	0,01	21
288,15	361,70	322,94	280,26	256,22	243,27	243,32	232,30	440,56	100,40	11,99	22
15,63	23,51	21,87	15,52	10,61	8,03	8,75	7,81	23,45	5,42	0,36	23
34,03	41,08	35,59	32,98	30,90	32,26	31,35	36,98	37,26	5,67	0,77	24
8,20	7,87	7,99	8,83	8,29	7,87	7,71	7,84	9,21	1,83	0,11	25
6,47	9,32	7,77	6,25	4,39	5,26	5,68	4,29	19,55	2,90	0,36	26
31,89	39,74	38,47	32,84	26,90	23,77	22,31	21,59	43,30	11,75	0,57	27
10,05	9,20	9,62	10,73	10,35	10,50	9,68	7,98	9,31	1,84	0,07	28
2,78	3,10	2,79	2,72	2,83	2,65	2,51	2,57	3,75	0,84	0,12	29
74,90	77,74	79,48	84,70	72,93	59,60	56,15	61,50	83,31	58,31	1,34	30
26,53	19,70	20,42	32,27	29,38	29,21	26,92	30,46	23,69	2,19	0,93	31
18,59	21,38	18,40	19,01	17,66	17,29	17,46	19,88	21,76	9,12	0,41	32
2,61	2,26	2,50	2,67	2,62	2,74	2,88	3,55	2,38	1,13	0,10	33
0,34	0,27	0,33	0,31	0,41	0,40	0,38	0,35	0,55	0,01	0,00	34
0,15	0,15	0,11	0,09	0,15	0,15	0,33	0,80	5,08	0,20	0,03	35
7,41	3,49	6,09	6,58	8,71	8,00	12,99	21,23	9,19	24,18	46,15	36
2,37	0,28	1,27	2,26	3,08	3,94	4,97	3,23	1,82	1,17	–	37
0,00	–	–	0,00	0,00	0,02	0,00	–	0,11	0,01	–	38
2,46	4,19	4,44	2,43	0,71	1,03	0,47	–	7,34	0,18	0,05	39
2,70	3,14	4,36	2,85	1,76	1,34	1,07	0,41	2,19	1,14	0,00	40
0,22	0,32	0,23	0,14	0,49	0,01	0,01	0,05	0,20	0,15	0,04	41
0,73	1,58	0,74	1,05	0,46	0,17	0,04	0,00	4,81	1,95	0,08	42
44,58	76,54	59,46	45,13	28,19	21,23	23,52	25,24	57,38	4,32	0,64	43
28,98	26,47	33,42	33,16	28,30	21,76	19,79	23,47	45,85	3,26	0,42	44
35,97	34,88	40,69	40,67	34,98	27,53	24,67	32,29	84,29	1,98	0,18	45
357,60	406,21	396,03	383,20	324,08	284,76	279,66	311,53	495,78	139,54	52,74	46
–	–	–	–	–	–	–	–	39,47	44,23	–	47
–	–	–	–	–	–	–	–	0,02	0,08	–	48
–	–	–	–	–	–	–	–	0,55	0,49	–	49
42,41	59,30	51,73	39,52	35,26	32,32	30,75	31,48	51,81	7,61	6,10	50
–	–	–	–	–	–	–	–	–	–	–	51
0,84	0,96	0,96	0,83	0,75	0,72	0,71	0,69	6,55	17,11	0,01	52
0,60	0,87	0,35	0,75	0,34	0,50	0,89	2,13	0,48	1,59	0,17	53
35,21	8,34	17,75	36,39	46,68	54,19	63,82	69,17	28,92	10,00	0,63	54
0,00	–	–	0,00	0,00	–	–	–	0,00	0,00	–	55
6,16	16,23	11,90	4,35	0,67	0,46	0,74	0,61	26,60	8,85	1,70	56
0,56	1,56	0,59	0,43	0,57	0,15	0,05	–	0,44	3,83	0,16	57
0,87	2,54	1,75	0,28	0,29	0,11	0,04	0,73	1,19	2,07	0,01	58
2,14	2,59	2,50	2,49	1,77	1,48	1,17	1,90	6,70	0,88	0,39	59

Lfd. Nr.	A u s g a b e – / E i n n a h m e a r t	Gemeinden und Gemeinde- verbände ins- gesamt	K r e i s f r e i e S t ä d t e					
			zusammen	500 000 und mehr	davon mit... 200 000 bis unter 500 000	Einwohnern 100 000 bis unter 200 000	50 000 bis unter 100 000	weniger als 50 000
	Schuldendiensthilfen an:							
60	Gemeinden/Gv	0,04	–	–	–	–	–	–
61	Zweckverbände u. dgl.	1,17	–	–	–	–	–	–
62	sonstigen öffentlichen Bereich	–	–	–	–	–	–	–
63	kommunale Sonderrechnungen	0,89	2,29	5,98	0,10	0,13	0,69	–
64	sonstige öffentliche Sonderrechnungen	0,02	–	–	–	–	–	–
65	private Unternehmen	0,03	0,00	–	–	–	0,01	–
66	übrige Bereiche	0,28	0,48	–	1,08	1,31	0,07	0,07
67	Leistung.d.Sozialhilfe an nat. Personen a.v.E.	45,20	94,47	131,22	97,54	71,08	54,01	57,68
68	Leistung.d.Sozialhilfe an nat. Personen i. E.	179,97	24,56	31,52	24,95	23,31	13,23	17,83
69	Leistung. an Kriegssopfer u. ähnl. Berechtigte	5,90	0,81	0,71	0,97	0,78	1,08	0,53
70	Leistung.d.Jugendhilfe außerhalb v. Einrichtg.	14,51	24,31	40,28	14,48	15,84	15,89	15,79
71	Leistungen der Jugendhilfe in Einrichtungen	38,67	68,97	77,27	81,29	60,08	57,10	46,93
72	Leistg.f.Unterk.u.Heiz.f.Arbeitsn.§ 22 SGB II	4,24	6,88	–	–	14,11	30,96	0,38
73	Leistung.z.Einglied. Arbeitsuch.n.§ 16 SGB II	0,01	0,00	–	–	–	0,00	–
74	Einmalige Leistung.an Arbeitsuch.n.§ 23 SGB II	0,09	0,13	–	–	0,32	0,50	–
75	Weitere soziale Leistungen	1,58	2,33	2,42	0,93	1,54	2,82	5,35
76	Leistung.n.d.Asylbewerberleistungsgesetz	3,01	6,26	7,22	2,69	8,33	5,36	8,12
77	Zuweisungen u. Zuschüsse zusammen	537,12	583,65	719,18	616,12	448,39	442,30	472,24
	Sonstige Finanzausgaben							
	Zinsausgaben an:							
78	Bund, LAF, ERP-Sondervermögen	0,37	0,08	–	–	0,36	–	0,17
79	Land	0,40	0,40	0,23	0,08	0,03	1,71	0,45
80	Gemeinden/Gv	0,02	–	–	–	–	–	–
81	Zweckverbände u. dgl.	0,02	0,04	–	–	0,01	0,06	0,27
82	sonstigen öffentlichen Bereich	0,08	0,01	–	0,04	–	–	–
83	kommunale Sonderrechnungen	7,94	13,58	13,33	10,82	15,21	7,49	25,22
84	sonstige öffentliche Sonderrechnungen	25,33	40,13	61,56	30,88	20,15	43,95	14,67
85	private Unternehmen	23,89	33,38	41,59	35,83	37,47	17,20	16,47
86	übrige Bereiche	1,23	4,37	12,17	–	–	–	–
87	Innere Darlehen	0,34	0,56	0,00	0,23	2,80	0,13	0,11
	Allgemeine Zuweisungen an:							
88	Land	0,01	–	–	–	–	–	–
89	Gemeinden/Gv	0,02	–	–	–	–	–	–
	Allgemeine Umlagen an:							
90	Land	4,30	16,55	30,89	3,77	5,88	13,14	16,11
91	Gemeinden/Gv	383,66	211,02	247,38	202,26	179,97	185,60	191,19
92	Zweckverbände u. dgl.	13,63	–	–	–	–	–	–
93	Weitere Finanzausgaben	2,81	4,64	5,96	3,21	5,02	2,28	5,63
94	Zuführung zum Vermögenshaushalt	202,70	158,39	208,32	44,61	145,17	186,37	204,28
95	Sonstige Finanzausgaben zusammen	658,18	450,03	559,65	324,18	400,32	431,65	442,36
96	Brutto-Ausgaben des Verwaltungshaushalts 1)	2368,92	2714,19	3792,35	2061,86	2197,58	2077,82	2119,44
97	Abzüglich Zahlungen von Gemeinden/Gv	475,36	X	X	X	X	X	X
98	Ausgaben des Verwaltungshaushalts 1)5)	1893,56	X	X	X	X	X	X
	Ausgaben des Vermögenshaushalts							
99	Zuführung zum Verwaltungshaushalt	25,49	54,70	123,87	3,71	44,04	6,24	9,53
100	Zuführungen an Rücklagen	140,33	72,79	136,10	5,44	53,80	66,28	37,43
	Gewährung von Darlehen an:							
101	Bund, LAF, ERP-Sondervermögen	–	–	–	–	–	–	–
102	Land	–	–	–	–	–	–	–
103	Gemeinden/Gv	0,03	–	–	–	–	–	–
104	Zweckverbände u. dgl.	0,20	–	–	–	–	–	–
105	sonstigen öffentlichen Bereich	–	–	–	–	–	–	–
106	kommunale Sonderrechnungen	9,52	28,83	5,33	3,01	2,39	177,84	3,89
107	sonstige öffentliche Sonderrechnungen	0,78	–	–	–	–	–	–
108	private Unternehmen	0,51	1,44	3,15	1,26	–	0,23	0,03
109	übrige Bereiche	1,13	1,33	2,93	0,64	0,13	0,18	0,85
	Vermögenserwerb							
110	Erwerb von Beteiligungen, Kapitaleinlagen	27,28	88,20	223,52	9,41	22,87	8,71	7,79
111	Erwerb von Grundstücken	50,40	49,68	83,25	19,41	27,28	49,10	35,59
112	Erwerb von bewegl.Sachen d. Anlagevermögens	26,61	25,06	32,41	16,84	18,14	22,53	31,34
113	Baumassnahmen	230,56	178,14	247,02	116,80	143,62	148,76	166,62
	Tilg.v.Kredit, Rückz. innerer Darlehen an:							
114	Bund, LAF, ERP-Sondervermögen	0,76	0,09	–	–	0,36	–	0,24
115	Land	2,88	2,21	0,83	4,11	1,33	3,82	2,22
116	Gemeinden/Gv	0,08	–	–	–	–	–	–
117	Zweckverbände u. dgl.	0,06	0,00	–	–	–	0,00	–
118	sonstigen öffentlichen Bereich	0,53	0,02	–	0,10	–	–	–
119	kommunale Sonderrechnungen	12,54	20,86	7,18	15,59	45,23	19,32	39,87
120	sonstige öffentliche Sonderrechnungen	43,25	54,03	34,71	95,82	56,36	58,50	25,19
121	private Unternehmen	49,78	62,03	11,69	69,67	84,30	178,68	24,86
122	übrige Bereiche	0,11	0,39	0,97	0,20	–	–	–
123	Rückzahlung innerer Darlehen	1,22	0,97	0,15	–	1,14	4,93	0,19
	Zuweisg. u. Zuschüsse für Investitionen an:							
124	Bund, LAF, ERP-Sondervermögen	0,01	–	–	–	–	–	–
125	Land	1,59	1,13	–	1,26	0,74	1,40	4,77
126	Gemeinden/Gv	2,16	0,27	0,07	0,10	0,29	–	1,19
127	Zweckverbände u. dgl.	5,09	0,65	–	0,06	0,01	1,73	3,54
128	sonstigen öffentlichen Bereich	0,00	–	–	–	–	–	–
129	kommunale Sonderrechnungen	9,19	18,88	34,30	1,87	11,68	19,52	12,54
130	sonstige öffentliche Sonderrechnungen	1,40	0,23	0,14	–	0,40	0,23	0,76
131	private Unternehmen	2,33	1,89	1,77	0,16	4,48	2,83	0,48
132	übrige Bereiche	12,29	14,79	23,72	9,39	9,23	7,11	15,02

1) Ohne Zivilschutz für Rechnung des Bundes, Ausbildungsförderung, Wohngeld und Steuerbeteiligung (Gr.-Nr.81).– 2) Bund, Land, Zwe
3) Innere Verrechnungen, kalkulatorische Kosten, Zuführung zum Vermögens- bzw. Verwaltungshaushalt.– 4) Steuern "netto".– 5.) Bere
6) Bezogen auf sämtliche Einwohner der jeweiligen Größenklasse.–

Kreisangehörige Gemeinden								Gemeinden zusammen	Landkreise	Bezirke	Lfd. Nr.
zusammen	20 000 und mehr	10 000 bis unter 20 000	davon mit ... 5 000 bis unter 10 000	Einwohnern 3 000 bis unter 5 000	2 000 bis unter 3 000	1 000 bis unter 2 000	weniger als 1 000				
0,00	–	–	–	0,00	–	–	–	0,00	0,06	–	60
1,51	1,51	1,20	2,03	1,27	1,42	1,29	3,30	1,09	0,12	–	61
–	–	–	–	–	–	–	–	–	–	–	62
0,26	1,19	0,28	0,02	0,22	–	0,01	–	0,83	0,09	0,00	63
0,01	0,01	0,04	–	0,01	–	–	–	0,01	0,02	–	64
0,02	0,12	0,00	0,02	0,01	0,01	0,00	–	0,02	0,02	–	65
0,10	0,22	0,15	0,11	0,02	0,00	0,02	0,18	0,20	0,09	0,01	66
0,00	–	–	–	0,00	–	–	–	26,53	22,58	2,43	67
–	–	–	–	–	–	–	–	6,90	13,49	163,37	68
–	–	–	–	–	–	–	–	0,23	0,37	5,41	69
0,00	–	–	–	–	–	–	0,00	6,83	10,68	–	70
–	–	–	–	–	–	–	–	19,37	26,83	–	71
–	–	–	–	–	–	–	–	1,93	3,20	–	72
–	–	–	–	–	–	–	–	0,00	0,01	–	73
–	–	–	–	–	–	–	–	0,04	0,08	–	74
0,30	0,32	0,44	0,28	0,21	0,26	0,17	0,16	0,87	0,29	0,51	75
–	–	–	–	–	–	–	–	1,76	1,74	–	76
90,99	95,77	89,65	87,49	88,09	91,62	99,66	110,35	229,34	176,41	180,91	77
0,42	0,17	0,68	0,41	0,32	0,20	0,48	0,64	0,32	0,07	0,00	78
0,37	0,22	0,52	0,25	0,57	0,22	0,32	0,20	0,38	0,03	0,00	79
0,03	0,00	0,00	0,02	0,04	0,04	0,07	0,07	0,02	0,00	–	80
0,02	–	0,00	0,00	0,00	0,04	0,11	0,08	0,02	–	–	81
0,08	–	0,11	0,13	0,08	0,00	0,08	–	0,06	0,02	–	82
1,22	3,80	1,82	0,80	0,35	0,19	0,42	0,00	4,69	4,46	0,04	83
14,34	17,08	13,80	14,68	14,17	13,51	12,76	13,25	21,58	4,55	0,47	84
17,13	12,08	15,31	19,58	16,88	20,36	18,81	16,13	21,69	2,20	0,62	85
0,00	–	0,00	–	–	–	–	–	1,23	–	–	86
0,11	0,04	0,07	0,21	0,17	0,08	0,02	0,06	0,24	0,14	0,00	87
0,02	–	–	0,06	–	0,01	0,03	–	0,01	–	–	88
0,03	–	–	0,05	0,09	–	–	–	0,02	0,00	–	89
0,49	0,24	6,32	1,70	4,59	7,24	8,01	11,14	4,30	–	–	90
297,78	349,03	338,76	293,47	269,08	252,41	250,17	244,88	273,42	153,30	–	91
18,95	–	1,02	13,79	20,86	33,36	74,16	80,61	13,63	–	–	92
2,09	1,75	3,10	2,59	1,38	0,94	1,38	1,16	2,81	0,01	0,00	93
181,07	150,80	234,10	207,42	153,77	130,01	128,88	130,21	174,70	21,66	12,43	94
534,15	534,73	602,98	551,76	482,35	458,60	495,73	498,43	510,53	186,44	13,57	95
1270,89	1398,41	1411,60	1302,70	1150,74	1078,25	1118,37	1152,61	1676,21	602,78	259,21	96
X	X	X	X	X	X	X	X	X	X	X	97
X	X	X	X	X	X	X	X	X	X	X	98
9,84	5,84	11,51	6,26	10,29	13,77	13,78	18,82	22,44	4,03	0,15	99
154,57	79,30	118,25	189,96	190,32	144,45	183,68	224,00	131,60	9,55	1,86	100
–	–	–	–	–	–	–	–	–	–	–	101
–	–	–	–	–	–	–	–	–	–	–	102
0,00	–	–	0,01	–	–	–	–	0,00	0,03	–	103
0,27	–	–	0,22	1,15	–	0,07	–	0,19	0,01	–	104
–	–	–	–	–	–	–	–	–	–	–	105
0,97	3,39	1,29	0,61	0,17	0,08	0,66	–	8,79	1,00	–	106
0,06	0,04	0,18	0,03	–	–	–	–	0,04	1,03	–	107
0,15	0,12	0,48	0,02	0,07	–	–	–	0,51	0,00	–	108
0,94	0,58	0,49	2,65	0,23	0,34	0,11	0,90	1,05	0,11	0,00	109
3,02	9,69	3,43	2,30	1,47	1,24	0,63	0,03	26,94	0,37	0,08	110
49,03	55,91	52,09	49,53	45,38	44,97	43,86	38,90	49,21	1,24	0,29	111
20,72	21,98	21,63	22,12	19,68	19,85	16,56	16,64	21,93	6,04	0,33	112
211,55	159,65	204,97	230,00	209,81	231,38	219,23	276,83	202,17	35,82	2,63	113
0,91	0,23	1,63	0,95	0,51	0,66	0,87	0,81	0,68	0,09	0,02	114
3,05	1,41	3,24	2,67	3,34	5,36	2,41	4,78	2,81	0,06	0,03	115
0,08	0,02	0,04	0,13	0,02	0,28	0,05	0,01	0,06	0,03	–	116
0,06	–	–	0,17	0,00	0,06	0,05	0,17	0,04	0,03	–	117
0,60	0,05	0,28	0,60	0,88	1,48	0,70	–	0,44	0,12	0,01	118
2,43	3,56	4,40	2,04	0,98	1,64	0,97	–	7,61	6,71	0,11	119
33,34	25,74	28,80	31,67	39,66	41,02	38,11	38,43	39,15	4,88	0,59	120
38,92	30,92	32,79	38,76	40,75	44,14	53,62	55,78	45,41	4,91	0,84	121
–	–	–	–	–	–	–	–	0,11	–	–	122
0,23	–	0,55	0,03	0,18	0,35	0,09	1,11	0,44	1,09	–	123
0,01	0,06	–	–	–	–	–	–	0,01	–	–	124
0,36	1,16	0,29	0,49	0,04	0,12	0,11	0,13	0,58	1,21	0,14	125
1,30	0,18	1,08	1,47	1,81	0,92	1,99	3,56	1,01	1,42	0,12	126
5,55	3,74	6,08	6,67	5,00	3,85	6,63	3,79	4,18	0,94	0,25	127
0,00	–	–	–	–	0,00	–	–	0,00	–	–	128
3,15	5,56	6,08	1,91	0,62	2,58	1,70	–	7,57	2,10	0,11	129
1,76	10,53	0,36	0,91	0,67	0,28	0,09	2,10	1,33	0,09	0,01	130
1,41	0,82	1,80	1,21	1,28	1,85	1,55	1,30	1,55	1,08	–	131
8,21	17,63	8,31	5,33	6,87	5,64	8,88	8,34	10,06	2,38	0,52	132

ckverbände u. dgl. und sonstiger öffentlicher Bereich.
inigt, aber einschl. haushaltstechnischer Verrechnungen.

Lfd. Nr.	A u s g a b e – / E i n n a h m e a r t	Gemeinden und Gemeinde- verbände ins- gesamt	K r e i s f r e i e S t ä d t e					
			zusammen	500 000 und mehr	davon mit... 200 000 bis unter 500 000	Einwohnern 100 000 bis unter 200 000	50 000 bis unter 100 000	weniger als 50 000
	Sonstiges							
133	Kreditbeschaffungskosten	0,04	0,00	–	–	–	0,01	0,00
134	Ablösung von Dauerlasten	0,05	–	–	–	–	–	–
135	Deckung von Fehlbeträgen (Soll-Fehlbetr.)	27,94	76,84	161,66	23,72	68,59	–	18,02
136	Brutto-Ausgaben des Vermögenshaushalts	686,16	755,46	1134,76	398,58	596,42	778,25	441,96
137	Abzüglich Zahlungen von Gemeinden/Gv	3,58	X	X	X	X	X	X
138	Ausgaben des Vermögenshaushalts 5)	682,58	X	X	X	X	X	X
139	Brutto-Ausgaben Verwaltungs- und Vermögens- haushalt zusammen	3055,08	3469,65	4927,11	2460,44	2793,99	2856,07	2561,40
140	Abzügl. Zahlungen von Gemeinden/Gv zusammen	478,94	X	X	X	X	X	X
141	Abzügl. haushaltstechn. Verrechnungen 3)	423,92	600,90	1190,09	51,74	391,13	344,24	424,55
142	Bereinigte Ausgaben, Verwaltungs- und Ver- mögenshaushalt zusammen	2152,22	X	X	X	X	X	X
143	Abzüglich Zahlungen von anderen Ebenen 2)	507,46	491,04	489,81	592,11	458,00	451,28	398,88
144	N e t t o – A u s g a b e n	1644,76	X	X	X	X	X	X

1) Ohne Zivilschutz für Rechnung des Bundes, Ausbildungsförderung, Wohngeld und Steuerbeteiligung (Gr.-Nr.81).– 2) Bund, Land, Zwe
3) Innere Verrechnungen, kalkulatorische Kosten, Zuführung zum Vermögens- bzw. Verwaltungshaushalt.– 4) Steuern "netto".– 5.) Bere
6) Bezogen auf sämtliche Einwohner der jeweiligen Größenklasse.–

K r e i s a n g e h ö r i g e G e m e i n d e n								Gemeinden zusammen	Landkreise	Bezirke	Lfd. Nr.
zusammen	20 000 und mehr	10 000 bis unter 20 000	davon mit ... Einwohnern 5 000 bis unter 10 000	3 000 bis unter 5 000	2 000 bis unter 3 000	1 000 bis unter 2 000	weniger als 1 000				
0,06	–	0,02	0,15	0,08	0,01	0,02	0,00	0,04	0,00	–	133
0,07	0,09	0,01	0,10	0,00	0,33	0,02	–	0,05	–	–	134
8,76	7,18	4,85	6,14	7,23	15,33	21,95	18,22	27,88	0,09	–	135
561,39	445,38	514,91	605,11	588,50	581,97	618,40	714,64	615,89	86,46	8,09	136
X	X	X	X	X	X	X	X	X	X	X	137
X	X	X	X	X	X	X	X	X	X	X	138
1832,28	1843,78	1926,51	1907,81	1739,24	1660,22	1736,77	1867,25	2292,10	689,24	267,29	139
X	X	X	X	X	X	X	X	X	X	X	140
300,19	294,56	378,67	332,38	255,33	214,08	210,50	230,08	384,64	35,39	13,83	141
X	X	X	X	X	X	X	X	X	X	X	142
243,77	193,32	206,99	241,97	254,47	294,04	315,88	359,28	313,21	195,78	53,46	143
X	X	X	X	X	X	X	X	X	X	X	144

Lfd. Nr.	A u s g a b e – / E i n n a h m e a r t	Gemeinden und Gemeinde- verbände ins- gesamt	K r e i s f r e i e S t ä d t e					
			zusammen	500 000 und mehr	davon mit... 200 000 bis unter 500 000	Einwohnern 100 000 bis unter 200 000	50 000 bis unter 100 000	weniger als 50 000
Einnahmen des Verwaltungshaushalts 1)								
Steuern 4),allgem.Zuweisungen,allgem.Umlagen								
Realsteuern								
145	Grundsteuer A	6,51	0,60	0,24	0,47	0,91	0,76	1,31
146	Grundsteuer B	112,68	177,30	209,54	177,41	167,49	148,73	124,55
147	Gewerbesteuer (netto)	339,68	602,71	906,36	448,60	388,73	456,74	440,11
Gemeindeanteile an Gemeinschaftsteuern								
148	Einkommensteuer	305,87	353,58	445,37	301,25	319,05	292,53	290,91
149	Umsatzsteuer	34,49	64,04	81,38	63,65	52,45	49,74	44,95
Andere Steuern								
150	Hundesteuer	1,56	1,74	1,53	2,18	2,01	1,21	1,79
151	Zuschlag zur Grunderwerbsteuer	0,00	0,00	0,00	–	–	–	–
152	Zweitwohnungssteuer	1,00	0,09	–	0,19	0,27	–	–
153	Sonstige Steuern	1,14	–	–	–	–	–	–
154	Steuerähnliche Einnahmen	0,04	–	–	–	–	–	–
155	Schlüsselzuweisungen vom Land	168,22	125,73	42,52	214,68	145,00	157,66	149,87
156	Bedarfszuweisungen vom Land	1,10	–	–	–	–	–	–
Sonstige allgemeine Zuweisungen von:								
157	Bund	0,03	–	–	–	–	–	–
158	Land	98,92	100,58	125,19	87,86	92,35	85,56	77,85
159	Gemeinden/Gv	0,02	–	–	–	–	–	–
160	Verwaltungsgemeinschaften	–	–	–	–	–	–	–
161	Allgemeine Umlagen von Gemeinden/Gv	397,75	–	–	–	–	–	–
162	Überl.d.Aufkommens an Verwarnungsgeldern	4,26	9,38	8,90	8,87	10,27	11,40	7,99
163	Leist.v.Land f. Mod. Dienstl.a. Arbeitsmarkt	–	–	–	–	–	–	–
164	Steuern,allg.Zuweisungen,allg.Uml.zusammen	1473,28	1435,75	1821,03	1305,15	1178,53	1204,32	1139,35
Einnahmen aus Verwaltung und Betrieb								
165	Verwaltungsgebühren	14,09	33,57	38,42	30,51	34,72	29,21	27,66
166	Benutzungsgebühren und ähnliche Entgelte	190,81	155,38	145,71	85,78	172,95	194,03	246,48
167	Zweckgebundene Abgaben	5,01	0,00	–	–	–	–	0,00
168	Einnahmen aus Verkauf	13,19	21,28	40,96	14,41	9,63	7,08	7,34
169	Mieten und Pachten	47,52	67,06	105,35	36,19	60,83	42,09	45,35
170	Sonstige Verwaltungs- und Betriebseinnahmen	22,78	35,93	56,97	11,11	21,31	37,24	37,33
Erstattungen v.Ausgaben d.Verw.–haush. von:								
171	Bund, LAF, ERP-Sondervermögen	2,58	5,82	1,82	8,01	8,13	11,95	2,95
172	Land	14,44	12,18	12,95	10,58	13,48	10,00	13,60
173	Gemeinden/Gv	74,12	132,30	147,03	151,76	108,86	101,07	122,93
174	Zweckverbänden u. dgl.	4,06	4,09	1,67	1,23	2,25	16,08	4,93
175	sonstigen öffentlichen Bereichen	0,16	0,11	0,02	0,31	0,05	–	0,24
176	kommunalen Sonderrechnungen	10,20	19,71	12,51	36,21	14,91	11,60	28,61
177	sonstigen öffentlichen Sonderrechnungen	7,33	7,88	0,21	13,37	14,42	8,21	11,41
178	privaten Unternehmen	2,75	1,83	0,88	0,81	4,32	1,42	3,56
179	übrigen Bereichen	2,58	3,53	1,57	3,95	4,79	6,76	3,00
180	Innere Verrechnungen	61,13	90,15	116,29	1,67	139,17	75,71	121,99
Zuweisungen und Zuschüsse f.lfd.Zwecke von:								
181	Bund, LAF, ERP-Sondervermögen	0,14	0,22	0,29	–	0,40	0,10	0,31
182	Land	119,69	124,32	176,38	132,88	110,25	57,86	46,18
183	Gemeinden/Gv	3,33	2,16	3,41	0,22	2,63	2,33	0,98
184	Zweckverbänden u. dgl.	0,12	0,00	–	0,00	–	–	–
185	sonstigen öffentlichen Bereichen	0,65	0,08	0,15	0,02	0,11	–	–
186	kommunalen Sonderrechnungen	0,46	0,42	0,03	0,02	0,10	–	3,51
187	sonstigen öffentlichen Sonderrechnungen	1,31	1,28	0,53	1,31	1,88	1,86	1,93
188	privaten Unternehmen	0,51	0,51	–	1,09	0,82	0,42	0,70
189	übrigen Bereichen	2,05	3,67	3,57	3,93	5,46	2,55	2,12
190	Leist.-beteil.f.Unterk.u.Heizung a.Arbeits.	21,26	41,36	41,50	53,94	32,64	35,95	36,72
191	Einnahmen aus Verwaltung u.Betrieb zusammen	622,27	764,83	908,23	599,31	764,12	653,50	769,84
Sonstige Finanzeinnahmen								
Zinseinnahmen von:								
192	Bund, LAF, ERP-Sondervermögen	–	–	–	–	–	–	–
193	Land	–	–	–	–	–	–	–
194	Gemeinden/Gv	0,02	–	–	–	–	–	–
195	Zweckverbänden u. dgl.	0,02	0,01	0,00	–	–	0,04	–
196	sonstigen öffentlichen Bereichen	0,00	–	–	–	–	–	–
197	kommunalen Sonderrechnungen	3,57	5,44	1,83	2,43	1,74	17,47	13,24
198	sonstigen öffentlichen Sonderrechnungen	3,44	1,55	2,09	3,06	0,30	0,31	0,38
199	privaten Unternehmen	8,20	18,96	49,13	0,88	3,03	0,69	4,85
200	übrigen Bereichen	0,19	0,25	0,25	0,12	0,16	0,39	0,47
201	Inneren Darlehen	0,34	0,56	0,00	0,23	2,80	0,13	0,11
202	Gewinnanteile v.wirtsch.Untern.u.aus Beteil.	23,32	74,32	136,86	66,69	29,56	19,35	26,71
203	Konzessionsabgaben	38,99	61,20	52,22	77,21	66,08	61,97	50,35
Schuldendiensthilfen von:								
204	Bund, LAF, ERP-Sondervermögen	0,01	–	–	–	–	–	–
205	Land	0,76	0,09	0,03	–	0,02	0,45	0,07
206	Gemeinden/Gv	0,12	–	–	–	–	–	–
207	Zweckverbänden u. dgl.	0,01	–	–	–	–	–	–
208	sonstigem öffentlichen Bereich	–	–	–	–	–	–	–
209	kommunalen Sonderrechnungen	0,11	–	–	–	–	–	–
210	sonstigen öffentlichen Sonderrechnungen	0,02	–	–	–	–	–	–
211	privaten Unternehmen	0,05	–	–	–	–	–	–
212	übrigen Bereichen	0,00	–	–	–	–	–	–

1) Ohne Zivilschutz für Rechnung des Bundes, Ausbildungsförderung, Wohngeld und Steuerbeteiligung (Gr.-Nr.81).– 2) Bund, Land, Zwe
3) Innere Verrechnungen, kalkulatorische Kosten, Zuführung zum Vermögens- bzw. Verwaltungshaushalt.– 4) Steuern "netto".– 5.) Bere
6) Bezogen auf sämtliche Einwohner der jeweiligen Größenklasse.–

Kreisangehörige Gemeinden								Gemeinden zusammen	Landkreise	Bezirke	Lfd. Nr.
zusammen	20 000 und mehr	10 000 bis unter 20 000	davon mit 5 000 bis unter 10 000	... Einwohnern 3 000 bis unter 5 000	2 000 bis unter 3 000	1 000 bis unter 2 000	weniger als 1 000				
8,74	2,22	4,19	8,32	10,84	13,90	17,60	28,22	6,46	0,08	–	145
87,44	108,02	100,55	87,53	78,27	71,66	65,99	58,60	112,68	0,01	–	146
236,92	301,13	338,27	251,47	164,68	138,58	121,61	90,53	339,64	0,05	–	147
287,23	342,65	319,95	278,44	273,62	247,72	235,05	214,68	305,87	–	–	148
22,95	29,22	34,80	22,50	15,88	12,98	11,88	10,24	34,49	–	–	149
1,49	1,37	1,43	1,53	1,52	1,51	1,58	1,51	1,56	–	–	150
–	–	–	–	–	–	–	–	0,00	0,00	–	151
1,35	1,27	0,32	2,22	1,99	0,76	1,17	2,07	1,00	–	–	152
1,12	–	1,15	1,39	0,78	1,32	2,00	2,06	0,80	0,47	–	153
0,06	0,02	0,01	0,04	0,09	0,13	0,16	0,31	0,04	–	–	154
100,54	54,74	57,68	99,31	116,45	152,76	171,27	197,28	107,61	84,27	–	155
1,06	–	1,15	1,39	0,51	1,32	2,00	0,98	0,76	0,47	–	156
0,05	–	–	0,11	0,06	0,09	0,01	–	0,03	–	–	157
51,88	71,61	57,52	48,91	48,13	41,79	40,19	37,84	65,56	46,39	–	158
0,03	–	0,01	0,07	–	0,13	–	0,01	0,02	0,00	–	159
–	–	–	–	–	–	–	–	–	–	–	160
18,94	–	1,01	13,43	20,57	33,51	75,21	82,34	13,62	298,51	169,45	161
2,25	5,20	3,28	1,82	1,14	1,04	0,56	1,12	4,25	0,02	–	162
–	–	–	–	–	–	–	–	–	–	–	163
822,05	917,45	921,30	818,49	734,54	719,22	746,28	727,79	994,40	430,27	169,45	164
6,33	11,15	7,18	5,47	5,05	4,70	4,70	4,54	13,98	0,15	0,00	165
156,04	141,13	140,07	189,02	162,53	138,53	136,43	152,86	155,86	47,10	1,08	166
6,97	4,13	4,48	9,93	8,82	7,65	5,00	6,70	5,01	–	–	167
7,84	5,56	6,55	7,15	7,33	11,09	12,05	17,06	11,61	1,65	0,39	168
35,79	44,43	44,57	32,82	32,80	26,35	28,25	19,30	44,57	3,48	0,44	169
14,90	11,40	19,44	15,61	13,14	12,75	11,95	12,38	20,81	2,46	0,21	170
0,17	0,61	0,16	0,10	0,08	0,09	0,07	0,05	1,75	0,29	0,61	171
0,70	0,98	0,68	0,59	0,79	0,72	0,53	0,50	3,92	5,26	6,73	172
9,79	11,67	11,69	9,21	8,09	8,37	9,10	7,24	44,19	35,88	4,13	173
3,22	1,30	2,61	3,60	3,65	3,84	4,57	4,29	3,46	0,77	0,03	174
0,05	0,02	0,04	0,06	0,06	0,07	0,03	0,08	0,07	0,04	0,07	175
3,54	7,43	6,78	3,20	0,84	0,46	0,19	0,09	8,08	1,71	0,89	176
0,31	0,16	0,32	0,45	0,28	0,23	0,20	0,40	2,43	5,06	1,26	177
1,14	1,79	1,44	0,97	0,87	1,06	0,72	0,51	1,33	1,95	0,01	178
1,73	2,23	2,44	2,08	1,16	0,72	0,71	0,64	2,24	0,38	0,07	179
44,58	76,54	59,46	45,13	28,19	21,23	23,52	25,24	57,38	4,32	0,64	180
0,11	0,00	0,15	0,15	0,21	0,00	0,00	–	0,14	0,00	–	181
28,91	25,94	26,91	29,08	29,64	30,70	33,41	33,38	55,71	26,39	45,01	182
2,63	2,36	2,33	2,11	1,92	2,96	5,28	8,44	2,50	1,05	0,08	183
0,08	0,00	0,14	0,09	0,06	0,05	0,07	0,43	0,06	0,09	–	184
0,70	0,19	0,42	0,69	1,03	1,04	1,03	0,92	0,52	0,17	–	185
0,05	0,00	0,18	0,01	0,00	0,01	0,00	0,00	0,15	0,42	0,00	186
0,72	0,66	0,79	0,67	0,63	0,95	0,71	0,22	0,87	0,60	0,01	187
0,44	0,61	0,50	0,33	0,29	0,40	0,65	0,50	0,46	0,06	0,00	188
1,15	1,52	1,10	1,31	0,98	0,89	0,98	1,26	1,86	0,17	0,07	189
–	–	–	–	–	–	–	–	11,62	13,41	–	190
327,89	351,83	340,42	359,82	308,44	274,87	280,17	297,03	450,59	152,87	61,74	191
–	–	–	–	–	–	–	–	–	–	–	192
0,02	0,01	0,00	0,02	0,03	0,02	0,06	0,14	0,01	0,01	–	193
0,03	–	0,02	0,04	0,05	0,01	0,02	0,04	0,02	0,00	–	194
0,00	–	–	–	–	0,00	–	–	0,00	0,00	–	195
1,55	4,70	3,49	0,40	0,12	0,15	0,09	0,20	2,64	1,07	0,16	197
3,80	3,39	5,29	3,96	3,12	2,36	3,02	3,53	3,17	0,28	0,07	198
3,85	2,60	5,70	4,66	2,78	1,86	2,86	3,27	8,09	0,06	0,06	199
0,09	0,21	0,17	0,04	0,03	0,01	0,01	0,00	0,13	0,03	0,03	200
0,11	0,04	0,07	0,21	0,17	0,08	0,02	0,06	0,24	0,14	0,00	201
3,18	5,91	7,14	2,13	0,87	0,15	0,09	2,78	23,16	0,18	0,04	202
30,32	42,48	34,85	28,62	25,26	24,59	24,42	23,60	38,99	–	–	203
0,01	–	–	0,02	0,00	0,01	0,01	–	0,01	–	–	204
1,03	0,21	0,36	1,08	1,30	1,63	2,16	3,18	0,76	0,00	–	205
0,16	0,03	0,18	0,16	0,05	0,27	0,36	0,09	0,12	–	–	206
0,01	–	0,00	0,01	0,01	–	0,01	0,27	0,01	0,00	–	207
–	–	–	–	–	–	–	–	–	–	–	208
0,15	0,00	0,57	0,01	0,02	0,07	–	–	0,11	–	–	209
0,02	–	0,00	0,00	0,07	0,04	0,04	–	0,02	–	–	210
0,07	0,41	0,05	0,02	0,00	0,00	0,01	–	0,05	–	–	211
0,00	–	–	–	0,00	–	–	–	0,00	–	–	212

ckverbände u. dgl. und sonstiger öffentlicher Bereich.
inigt, aber einschl. haushaltstechnischer Verrechnungen.

Lfd. Nr.	A u s g a b e – / E i n n a h m e a r t	Gemeinden und Gemeindeverbände ins-gesamt	K r e i s f r e i e S t ä d t e					
			zusammen	500 000 und mehr	davon mit... 200 000 bis unter 500 000	Einwohnern 100 000 bis unter 200 000	50 000 bis unter 100 000	weniger als 50 000
	Ersatz von soz.Leistg.außerhalb v.Einricht.							
213	Kostenbeitr.u.Aufwendungsers.; Kosteners.	1,35	1,60	0,45	1,18	2,53	3,30	2,52
214	Unterhaltsansprüche gegen bürgerl.-rechtl. Unterhaltsverpflichtete	0,51	0,68	0,17	0,82	1,05	1,20	0,81
215	Leistungen von Sozialleistungsträgern	2,47	2,92	0,18	5,11	4,49	4,49	3,03
216	Sonstige Ersatzleistungen	0,57	1,07	0,02	1,31	1,23	2,29	2,15
217	Rückzahlung gewährter Hilfen	0,67	1,10	1,12	0,37	0,88	1,98	1,64
	Ersatz von soz.Leistungen in Einrichtungen							
218	Kostenbeitr.u.Aufwendungsers.; Kosteners.	4,35	1,81	0,08	3,17	2,69	3,30	1,53
219	Unterhaltsansprüche gegen bürgerl.-rechtl. Unterhaltsverpflichtete	1,15	0,23	0,00	0,28	0,36	0,56	0,27
220	Leistungen von Sozialleistungsträgern	23,12	0,89	–	1,78	1,43	1,24	0,72
221	Sonstige Ersatzleistungen	2,65	0,24	0,00	0,08	0,67	0,28	0,65
222	Rückzahlung gewährter Hilfen	0,14	0,01	0,00	–	0,00	0,04	0,02
223	Weitere Finanzeinnahmen	12,86	28,01	51,39	18,11	18,01	10,56	9,67
	Kalkulatorische Einnahmen:							
224	Abschreibungen	48,62	89,06	208,53	0,63	28,55	32,51	41,93
225	Verzinsung des Anlagekapitals	85,90	208,04	533,07	0,89	31,40	43,29	46,71
226	Zuführung vom Vermögenshaushalt	25,49	54,70	123,87	3,71	44,04	6,24	9,53
227	Sonstige Finanzeinnahmen zusammen	289,02	552,73	1161,29	188,05	240,99	212,08	217,35
228	Brutto-Einnahmen des Verwaltungshaushalts 1)	2384,57	2753,32	3890,55	2092,51	2183,65	2069,91	2126,53
229	Abzüglich Zahlungen von Gemeinden/Gv	475,36	X	X	X	X	X	X
230	Einnahmen des Verwaltungshaushalts 1)5)	1909,21	X	X	X	X	X	X
	Einnahmen des Vermögenshaushalts							
231	Zuführung vom Verwaltungshaushalt	202,70	158,39	208,32	44,61	145,17	186,37	204,28
232	Entnahmen aus Rücklagen	150,36	192,51	503,45	4,01	19,10	35,71	24,95
	Rückflüsse von Darlehen von:							
233	Bund, LAF, ERP-Sondervermögen	–	–	–	–	–	–	–
234	Land	–	–	–	–	–	–	–
235	Gemeinden/Gv	0,06	–	–	–	–	–	–
236	Zweckverbänden u. dgl.	0,05	–	–	–	–	–	–
237	sonstigem öffentlichen Bereich	–	–	–	–	–	–	–
238	kommunalen Sonderrechnungen	5,79	12,11	7,41	23,84	4,31	17,77	9,07
239	sonstigen öffentlichen Sonderrechnungen	0,21	0,06	0,04	0,04	–	0,25	0,28
240	privaten Unternehmen	1,80	4,71	10,18	1,51	0,08	4,55	0,67
241	übrigen Bereichen	1,21	1,57	1,21	1,49	1,64	1,95	2,31
242	Veräuss.v.Beteil.u.Rückfl.v.Kapitaleinlagen	13,27	39,76	37,58	0,14	1,54	180,95	1,08
	Veräuss. von Sachen des Anlagevermögens							
243	Grundstücke	67,88	88,53	157,38	48,36	63,71	41,42	43,30
244	Bewegliche Sachen	0,88	0,74	0,83	0,17	1,08	0,83	0,88
245	Beiträge und ähnliche Entgelte	48,07	19,26	22,05	10,71	26,96	12,51	23,79
	Zuweisungen und Zuschüsse für Investitio-nen und Investitionsförd.-maßnahmen von:							
246	Bund, LAF, ERP-Sondervermögen	0,59	0,70	–	1,40	–	2,76	–
247	Land	68,93	65,38	78,13	72,33	42,97	61,49	50,03
248	Gemeinden/Gv	3,39	0,38	–	0,29	0,31	0,66	1,51
249	Zweckverbänden u. dgl.	0,36	0,33	–	–	0,07	–	2,92
250	sonstigem öffentlichen Bereichen	0,15	–	–	–	–	–	–
251	kommunalen Sonderrechnungen	0,71	0,61	–	1,16	0,65	0,07	2,15
252	sonstigen öffentlichen Sonderrechnungen	0,49	0,17	–	0,31	0,11	0,55	0,08
253	privaten Unternehmen	1,52	2,24	0,82	1,52	9,19	0,17	0,15
254	übrigen Bereichen	2,54	2,21	0,65	3,31	4,53	2,22	1,45
	Einnahmen aus Krediten u. inneren Darl. von:							
255	Bund, LAF, ERP-Sondervermögen	0,52	–	–	–	–	–	–
256	Land	1,49	0,66	0,25	0,00	–	–	5,21
257	Gemeinden/Gv	0,14	–	–	–	–	–	–
258	Zweckverbänden u. dgl.	0,04	–	–	–	–	–	–
259	sonstigen öffentlichen Bereichen	0,64	–	–	–	–	–	–
260	kommunalen Sonderrechnungen	14,80	24,25	–	11,60	112,91	7,00	12,72
261	sonstigen öffentlichen Sonderrechnungen	47,82	52,14	40,92	82,77	51,21	62,88	15,84
262	privaten Unternehmen	56,16	89,59	39,95	104,51	132,92	188,44	26,23
263	übrigen Bereichen	0,16	0,54	1,52	–	–	–	–
264	aus inneren Darlehen	1,19	0,35	–	–	2,07	–	–
265	Brutto-Einnahmen des Vermögenshaushalts	693,91	757,19	1110,61	414,09	620,53	808,54	428,90
266	Abzüglich Zahlungen von Gemeinden/Gv	3,58	X	X	X	X	X	X
267	Einnahmen des Vermögenshaushalts 5)	690,33	X	X	X	X	X	X
268	Brutto-Einnahmen Verwaltungs- u. Vermögenshaushalt zusammen	3078,48	3510,51	5001,17	2506,60	2804,17	2878,45	2555,44
269	Abzügl. Zahlungen von Gemeinden/Gv(zusammen)	478,94	X	X	X	X	X	X
270	Abzügl. haushaltstechn. Verrechnungen 3)	423,92	600,90	1190,09	51,74	391,13	344,24	424,55
271	Bereinigte Einnahmen des Verwaltungs- und Vermögenshaushalts (zusammen)	2175,62	X	X	X	X	X	X
272	Abzüglich Zahlungen von anderen Ebenen 2)	507,46	491,04	489,81	592,11	458,00	451,28	398,88
273	N e t t o – E i n n a h m e n	1668,16	X	X	X	X	X	X

1) Ohne Zivilschutz für Rechnung des Bundes, Ausbildungsförderung, Wohngeld und Steuerbeteiligung (Gr.-Nr.81).– 2) Bund, Land, Zwe
3) Innere Verrechnungen, kalkulatorische Kosten, Zuführung zum Vermögens- bzw. Verwaltungshaushalt.– 4) Steuern "netto".– 5.) Bere
6) Bezogen auf sämtliche Einwohner der jeweiligen Größenklasse.–

K r e i s a n g e h ö r i g e G e m e i n d e n								Gemeinden zusammen	Landkreise	Bezirke	Lfd. Nr.
zusammen	20 000 und mehr	10 000 bis unter 20 000	davon mit ... Einwohnern 5 000 bis unter 10 000	3 000 bis unter 5 000	2 000 bis unter 3 000	1 000 bis unter 2 000	weniger als 1 000				
0,00	–	–	0,00	–	–	–	–	0,45	1,24	0,02	213
–	–	–	–	–	–	–	–	0,19	0,44	0,00	214
–	–	–	–	–	–	–	–	0,82	1,23	0,76	215
0,11	0,00	0,15	0,10	0,09	0,18	0,12	0,16	0,38	0,25	0,02	216
0,00	–	–	–	–	–	0,00	–	0,31	0,50	0,01	217
–	–	–	–	–	–	–	–	0,51	1,35	2,87	218
–	–	–	–	–	–	–	–	0,07	0,26	0,90	219
–	–	–	–	–	–	–	–	0,25	0,69	22,38	220
–	–	–	–	–	–	–	–	0,07	0,05	2,55	221
–	–	–	–	–	–	–	–	0,00	0,01	0,13	222
6,89	9,58	8,96	9,14	3,61	3,00	2,96	5,44	12,83	0,05	0,00	223
28,98	26,46	33,42	33,16	28,30	21,76	19,85	23,47	45,86	3,26	0,42	224
35,97	34,88	40,69	40,67	34,98	27,53	24,67	32,29	84,29	1,98	0,18	225
9,84	5,84	11,51	6,26	10,29	13,77	13,78	18,82	22,44	4,03	0,15	226
126,20	136,75	152,62	130,72	111,15	97,50	94,57	117,34	245,98	17,11	30,74	227
1276,14	1406,02	1414,34	1309,03	1154,12	1091,59	1121,02	1142,16	1690,97	600,24	261,92	228
X	X	X	X	X	X	X	X	X	X	X	229
X	X	X	X	X	X	X	X	X	X	X	230
181,07	150,80	234,10	207,42	153,77	130,01	128,88	130,21	174,70	21,66	12,43	231
125,15	65,95	73,86	146,25	166,30	137,05	171,32	226,82	144,06	7,64	0,80	232
–	–	–	–	–	–	–	–	–	–	–	233
–	–	–	–	–	–	–	–	–	–	–	234
0,05	–	0,09	0,11	–	–	–	–	0,04	0,03	0,01	235
0,06	–	0,03	0,12	0,12	0,01	–	–	0,04	0,01	–	236
–	–	–	–	–	–	–	–	–	–	–	237
2,48	7,49	4,90	1,20	0,05	0,19	0,69	–	5,18	0,73	0,08	238
0,11	0,27	0,17	0,09	0,04	0,02	0,01	–	0,09	0,00	0,11	239
0,49	0,53	0,59	0,81	0,28	0,29	0,07	–	1,68	0,15	0,02	240
0,60	1,14	0,91	0,49	0,29	0,25	0,36	0,67	0,87	0,40	0,04	241
0,46	0,47	0,35	1,12	0,05	0,19	0,08	0,01	11,49	2,13	0,25	242
55,86	56,31	56,66	53,60	62,36	51,84	52,46	46,61	65,03	2,67	0,93	243
0,70	0,67	0,71	0,64	0,65	0,81	0,91	0,20	0,71	0,20	0,03	244
59,28	19,68	32,79	66,22	71,97	86,72	98,39	108,13	48,04	0,03	0,00	245
0,34	0,06	0,49	0,15	0,46	0,90	0,04	–	0,44	0,19	0,01	246
50,77	32,41	53,12	54,51	48,40	51,88	58,00	77,45	54,87	18,17	0,99	247
3,13	2,38	4,13	3,12	2,35	2,64	3,69	2,39	2,36	1,21	0,15	248
0,31	0,06	0,03	0,51	0,51	0,51	0,15	1,09	0,32	0,05	–	249
0,20	–	0,04	0,08	0,49	0,27	0,46	1,03	0,14	0,00	–	250
0,14	0,15	0,20	0,17	0,00	0,00	0,31	0,11	0,27	0,61	0,00	251
0,49	1,05	0,46	0,42	0,33	0,68	0,24	–	0,40	0,12	–	252
1,14	0,68	1,84	0,64	1,37	0,81	1,14	1,24	1,45	0,10	0,01	253
2,33	1,46	2,49	1,80	2,91	2,19	3,43	2,37	2,29	0,32	0,01	254
0,55	–	0,85	0,29	0,29	1,28	0,94	–	0,40	0,18	–	255
1,81	–	2,47	0,68	1,52	5,33	2,34	0,33	1,49	–	–	256
0,15	–	0,46	–	–	0,33	0,06	–	0,11	0,04	–	257
0,00	–	–	–	0,01	–	–	–	0,00	0,06	–	258
0,89	–	2,31	–	0,41	2,03	0,20	3,18	0,64	–	–	259
1,98	3,52	2,41	2,26	0,55	2,81	0,31	–	8,23	8,91	0,16	260
35,45	43,66	28,21	31,93	40,27	41,80	34,98	50,45	40,14	10,69	–	261
34,27	30,93	26,92	28,83	37,75	49,48	46,24	50,93	49,80	8,55	0,21	262
0,00	–	–	–	0,03	–	–	–	0,16	–	–	263
0,39	–	0,72	0,13	0,10	0,26	1,26	1,11	0,38	1,13	–	264
560,66	419,66	532,34	603,56	593,64	570,59	606,97	704,31	615,85	85,97	16,24	265
X	X	X	X	X	X	X	X	X	X	X	266
X	X	X	X	X	X	X	X	X	X	X	267
1836,79	1825,69	1946,68	1912,60	1747,76	1662,18	1727,98	1846,47	2306,81	686,21	278,16	268
X	X	X	X	X	X	X	X	X	X	X	269
300,19	294,56	378,67	332,38	255,33	214,08	210,50	230,08	384,64	35,39	13,83	270
X	X	X	X	X	X	X	X	X	X	X	271
243,77	193,32	206,99	241,97	254,47	294,04	315,88	359,28	313,21	195,78	53,46	272
X	X	X	X	X	X	X	X	X	X	X	273

Lfd. Nr.	A u s g a b e – / E i n n a h m e a r t	Gemeinden und Gemeinde- verbände ins- gesamt	K r e i s f r e i e S t ä d t e					
			zusammen	500 000 und mehr	davon mit... 200 000 bis unter 500 000	Einwohnern 100 000 bis unter 200 000	50 000 bis unter 100 000	weniger als 50 000
	Mehrausgaben (–)/Mehreinnahmen – brutto –							
274	des Verwaltungshaushalts	15,65	39,13	98,20	30,65	13,93–	7,91–	7,09
275	des Vermögenshaushalts	7,75	1,73	24,15–	15,52	24,11	30,30	13,05–
276	des Verwaltungs- u. Vermögenshaush. zusammen	23,40	40,86	74,05	46,16	10,18	22,38	5,97–
	nachrichtlich:							
277	Gewerbesteuerumlage (Ausgaben)	93,80	134,69	179,50	96,30	98,06	120,28	140,12

1) Ohne Zivildienst für Rechnung des Bundes, Ausbildungsförderung, Wohngeld und Steuerbeteiligung (Gr.-Nr.81).– 2) Bund, Land, Zwe
3) Innere Verrechnungen, kalkulatorische Kosten, Zuführung zum Vermögens- bzw. Verwaltungshaushalt.– 4) Steuern "netto".– 5.) Bere
6) Bezogen auf sämtliche Einwohner der jeweiligen Größenklasse.–

K r e i s a n g e h ö r i g e G e m e i n d e n								Gemeinden zusammen	Landkreise	Bezirke	Lfd. Nr.
zusammen	20 000 und mehr	10 000 bis unter 20 000	davon mit ... Einwohnern 5 000 bis unter 10 000	3 000 bis unter 5 000	2 000 bis unter 3 000	1 000 bis unter 2 000	weniger als 1 000				
5,25	7,62	2,74	6,33	3,39	13,34	2,65	10,45–	14,76	2,54–	2,71	274
0,74–	25,72–	17,43	1,55–	5,14	11,38–	11,44–	10,33–	0,04–	0,49–	8,15	275
4,51	18,10–	20,17	4,79	8,53	1,97	8,79–	20,78–	14,72	3,03–	10,86	276
77,84	93,44	109,54	83,78	57,38	45,11	41,80	32,56	93,80	–	–	277

Lfd. Nr.	Aufgabenbereich Art der Ausgaben	Gemeinden und Gemeinde- verbände ins- gesamt	K r e i s f r e i e S t ä d t e					
			zusammen	500 000 und mehr	davon mit 200 000 bis unter 500 000	... Einwohnern 100 000 bis unter 200 000	50 000 bis unter 100 000	weniger als 50 000
Allgemeine Verwaltung								
1	Aufwendungen f. ehrenamt. Tätigkeit	105223	15831	4550	2936	3066	2784	2495
2	Dienstbezüge u. dgl. 2)	1225779	352969	128742	60338	65321	54164	44403
3	davon: Beamte	519902	163925	63747	22334	30146	25311	22387
4	Angestellte	633975	167111	56732	33907	30505	26249	19719
5	Arbeiter	62702	20880	8209	3567	4598	2275	2230
6	Sonstige Beschäftigte	9200	1053	54	530	73	329	67
7	Versorgungsbezüge	58306	57070	28641	22521	5800	65	43
8	Beiträge zur Versorgungsrücklage	6932	3749	718	2195	398	215	223
9	Beihilfen, Unterstützungen u. dgl.	68122	26790	9537	7451	4349	2586	2868
10	Personal-Nebenausgaben	5889	1745	143	536	781	151	134
11	z u s a m m e n	1470250	458153	172330	95976	79715	59964	50167
dar.: Gemeindeorgane								
12	Aufwendungen f. ehrenamt. Tätigkeit	102643	15185	4361	2651	2984	2759	2430
13	Dienstbezüge u. dgl. 2)	154023	17554	1922	3992	5043	3660	2938
14	davon: Beamte	130883	9814	1493	1324	3027	2162	1809
15	Angestellte	17835	6913	425	2406	1847	1229	1005
16	Arbeiter	1465	594	—	108	152	230	104
17	Sonstige Beschäftigte	3839	233	3	154	17	38	20
18	Versorgungsbezüge	2366	1888	610	543	694	2	39
19	Beiträge zur Versorgungsrücklage	999	74	16	—	26	17	14
20	Beihilfen, Unterstützungen u. dgl.	9323	821	199	134	245	172	72
21	Personal-Nebenausgaben	313	51	0	—	2	1	48
22	zusammen	269667	35573	7107	7320	8995	6611	5540
Hauptverwaltung								
23	Aufwendungen f. ehrenamt. Tätigkeit	235	47	32	—	—	5	10
24	Dienstbezüge u. dgl. 2)	454030	103176	30256	18396	22402	18920	13202
25	davon: Beamte	170218	49084	15860	6919	11048	8030	7227
26	Angestellte	270922	50830	14077	10059	10821	10131	5742
27	Arbeiter	9979	2837	309	1271	529	521	207
28	Sonstige Beschäftigte	2911	425	10	146	5	238	26
29	Versorgungsbezüge	12803	12253	6726	3665	1798	62	3
30	Beiträge zur Versorgungsrücklage	1399	378	189	—	66	69	54
31	Beihilfen, Unterstützungen u. dgl.	20942	7112	2188	1046	2547	872	459
32	Personal-Nebenausgaben	793	256	10	29	128	73	16
33	zusammen	490202	123221	39400	23135	26941	20001	13743
Finanzverwaltung								
34	Aufwendungen f. ehrenamt. Tätigkeit	14	0	—	0	—	—	—
35	Dienstbezüge u. dgl. 2)	321136	81608	27826	12990	13020	15024	12748
36	davon: Beamte	124643	43582	14874	6056	7250	8099	7303
37	Angestellte	195717	37753	12876	6813	5770	6888	5406
38	Arbeiter	566	135	75	—	—	20	39
39	Sonstige Beschäftigte	208	138	—	122	—	17	—
40	Versorgungsbezüge	10748	10701	6232	2740	1728	—	0
41	Beiträge zur Versorgungsrücklage	893	356	167	—	63	71	56
42	Beihilfen, Unterstützungen u. dgl.	11360	4793	2019	813	673	807	481
43	Personal-Nebenausgaben	114	100	55	10	25	11	0
44	zusammen	344264	97559	36297	16554	15509	15913	13285
Öffentliche Sicherheit und Ordnung								
45	Aufwendungen f. ehrenamt. Tätigkeit	16279	1073	—	120	138	334	481
46	Dienstbezüge u. dgl. 2)	490856	279763	114796	55684	46061	38826	24396
47	davon: Beamte	214360	168031	76906	30385	28499	21251	10990
48	Angestellte	259094	104992	35150	24209	17162	16794	11677
49	Arbeiter	14411	5073	1795	821	260	626	1571
50	Sonstige Beschäftigte	2991	1667	945	269	141	154	158
51	Versorgungsbezüge	67769	67765	41201	17070	9478	—	15
52	Beiträge zur Versorgungsrücklage	1869	1561	977	—	275	211	98
53	Beihilfen, Unterstützungen u. dgl.	24679	21456	11823	4194	2736	1944	759
54	Personal-Nebenausgaben	766	433	80	11	13	302	28
55	z u s a m m e n	602218	372052	168877	77079	58702	41616	25778

1) Ohne Verwaltungsgemeinschaften.— 2) Einschl. Beiträge zu Versorgungskassen und zur gesetzlichen Sozialversicherung.

K r e i s a n g e h ö r i g e G e m e i n d e n								Gemeinden zusammen	Landkreise	Bezirke	Lfd. Nr.
zusammen	20 000 und mehr	10 000 bis unter 20 000	davon mit ... Einwohnern 5 000 bis unter 10 000	3 000 bis unter 5 000	2 000 bis unter 3 000	1 000 bis unter 2 000	weniger als 1 000				
77908	5660	8741	9597	11609	14385	24312	3603	93739	8515	2969	1
662335	86698	173607	183753	137813	62567	16942	955	1015304	185546	24929	2
282468	37165	73791	81750	58121	25744	5744	154	446393	64285	9224	3
343169	44727	90007	94348	73627	33241	6983	236	510280	108849	14846	4
29045	4523	9177	6571	4568	2052	1945	210	49925	12036	741	5
7653	283	633	1084	1498	1530	2270	356	8706	375	119	6
659	13	196	202	203	29	15	1	57729	7	570	7
2357	324	670	649	458	218	38	1	6106	733	93	8
30072	5182	9235	8334	4840	1952	521	9	56862	10236	1024	9
3066	566	833	765	476	210	198	19	4811	1039	39	10
776398	98444	193283	203300	155399	79360	42025	4587	1234550	206075	29624	11
76066	5453	8235	9078	11272	14208	24227	3593	91250	8424	2969	12
117844	8201	22356	36575	31902	13053	5365	392	135398	17462	1163	13
109098	6456	19867	35500	31262	12163	3695	154	118912	11887	84	14
5205	1662	2337	899	155	74	49	29	12119	4880	837	15
72	36	25	5	3	3	–	–	666	627	173	16
3469	47	127	172	481	813	1621	208	3701	68	70	17
477	5	90	192	163	12	13	1	2365	0	–	18
848	43	161	256	230	134	24	1	922	77	0	19
7824	536	1725	2526	1984	771	275	7	8645	677	2	20
198	19	33	16	36	17	73	4	250	63	1	21
203257	14256	32600	48643	45588	28195	29979	3996	238831	26702	4135	22
134	–	3	27	40	32	28	3	181	54	–	23
262479	29370	60736	74173	61080	29686	7089	344	365654	74851	13524	24
89747	12015	22173	25465	18607	9964	1522	–	138830	26245	5142	25
165771	16738	37313	47397	41100	18745	4323	155	216601	46297	8025	26
4670	524	1005	791	770	576	901	103	7507	2140	332	27
2291	92	245	520	602	401	344	87	2716	169	26	28
160	1	99	8	40	10	1	–	12412	6	385	29
726	111	200	194	151	61	9	–	1104	240	55	30
9125	1270	2585	2724	1650	744	151	0	16236	4263	443	31
238	40	90	53	20	23	10	1	494	270	29	32
272860	30792	63714	77179	62981	30557	7289	348	396081	79685	14436	33
2	–	0	0	1	–	0	–	2	12	–	34
198711	28443	59652	55646	36111	15973	2831	54	280319	37496	3321	35
65699	12642	23698	17954	7737	3245	424	–	109281	13787	1576	36
132601	15621	35829	37652	28324	12722	2401	51	170354	23619	1745	37
341	158	122	11	49	2	–	–	476	90	–	38
70	22	4	30	2	4	5	3	208	0	–	39
9	0	–	2	–	7	–	–	10710	–	38	40
437	89	182	113	38	12	3	–	794	85	14	41
5640	1108	2328	1424	543	197	39	–	10433	794	132	42
12	1	2	8	1	–	–	–	112	1	0	43
204812	29642	62164	57195	36694	16189	2874	54	302370	38388	3506	44
10517	864	2047	2942	2130	1188	1167	178	11590	4689	–	45
102842	27676	43736	21495	7444	2028	456	8	382605	108191	60	46
21918	7478	10395	3286	651	108	–	–	189949	24411	–	47
70830	17526	28642	16217	6332	1778	336	–	175822	83212	60	48
9119	2558	4421	1680	313	71	69	6	14192	219	–	49
976	114	278	313	147	72	51	2	2642	349	–	50
4	–	4	–	–	–	–	–	67768	1	–	51
179	70	85	21	3	1	–	–	1740	128	–	52
2022	649	880	322	128	28	15	0	23478	1201	–	53
249	85	44	41	25	23	26	4	682	84	–	54
115813	29345	46795	24820	9730	3268	1664	191	487865	114294	60	55

Lfd. Nr.	Aufgabenbereich Art der Ausgaben	Gemeinden und Gemeinde- verbände ins- gesamt	K r e i s f r e i e S t ä d t e					
			zusammen	500 000 und mehr	davon mit 200 000 bis unter 500 000	... Einwohnern 100 000 bis unter 200 000	50 000 bis unter 100 000	weniger als 50 000
Schulen								
56	Aufwendungen f. ehrenamtl. Tätigkeit	536	26	2	—	1	9	14
57	Dienstbezüge u. dgl. 2)	762088	494562	243424	113203	66612	48587	22736
58	davon:Beamte	347884	314954	157258	76443	45224	26453	9575
59	Angestellte	242335	139146	69385	31714	18805	12367	6875
60	Arbeiter	160834	36263	15626	3880	1695	9390	5671
61	Sonstige Beschäftigte	11035	4200	1154	1166	887	377	615
62	Versorgungsbezüge	120388	120016	68977	32407	18630	1	—
63	Beiträge zur Versorgungsrücklage	3092	2687	1786	—	520	277	104
64	Beihilfen, Unterstützungen u. dgl.	40272	37318	21296	7191	5548	2651	632
65	Personal-Nebenausgaben	408	249	141	13	83	1	11
66	z u s a m m e n	926784	654857	335624	152814	91394	51527	23498
Wissenschaft, Forschung, Kulturpflege								
67	Aufwendungen f. ehrenamtl. Tätigkeit	1931	90	—	12	15	42	22
68	Dienstbezüge u. dgl. 2)	304181	168238	54621	39150	31561	30373	12533
69	davon:Beamte	22755	16480	4379	3714	4020	2649	1719
70	Angestellte	215213	116534	44046	26139	17343	20232	8774
71	Arbeiter	34614	18435	2949	4866	5361	4108	1151
72	Sonstige Beschäftigte	31599	16788	3248	4431	4837	3384	889
73	Versorgungsbezüge	6551	6453	2468	3205	776	1	2
74	Beiträge zur Versorgungsrücklage	149	113	52	—	27	21	13
75	Beihilfen, Unterstützungen u. dgl.	2375	1911	644	642	312	248	65
76	Personal-Nebenausgaben	303	119	15	12	8	63	20
77	z u s a m m e n	315490	176923	57800	43020	32699	30748	12655
dar.:Theater, Musikpflege, Musikschulen								
78	Aufwendungen f. ehrenamtl. Tätigkeit	72	11	—	—	6	5	—
79	Dienstbezüge u. dgl. 2)	105032	53683	19202	5047	12787	13197	3450
80	davon: Beamte	1573	1309	319	370	280	334	7
81	Angestellte	81115	38317	15845	4618	5392	9156	3306
82	Arbeiter	7474	5412	47	41	3326	1876	121
83	Sonstige Beschäftigte	14870	8645	2991	18	3789	1831	15
84	Versorgungsbezüge	650	645	204	369	72	—	—
85	Beiträge zur Versorgungsrücklage	9	7	4	—	1	2	0
86	Beihilfen, Unterstützungen u. dgl.	228	161	62	56	12	30	1
87	Personal-Nebenausgaben	143	65	0	0	1	61	3
88	zusammen	106135	54573	19472	5472	12880	13295	3454
Soziale Sicherung								
89	Aufwendungen f. ehrenamtl. Tätigkeit	576	369	44	30	247	7	41
90	Dienstbezüge u. dgl. 2)	1060015	502753	272250	90626	66387	39829	33662
91	davon:Beamte	149761	83479	32432	11484	15151	14211	10200
92	Angestellte	850708	389534	221204	72794	49075	24207	22254
93	Arbeiter	49355	23401	16921	2845	1270	1215	1151
94	Sonstige Beschäftigte	10192	6340	1693	3502	892	196	57
95	Versorgungsbezüge	25142	24877	15588	5901	3378	10	—
96	Beiträge zur Versorgungsrücklage	1116	659	344	—	125	118	73
97	Beihilfen, Unterstützungen u. dgl.	13655	9286	4336	1637	1338	1278	697
98	Personal-Nebenausgaben	897	248	96	5	109	33	4
99	z u s a m m e n	1101400	538191	292658	98199	71583	41275	34477
dar.:Verwaltung der sozialen Angelegenheiten								
100	Aufwendungen f. ehrenamtl. Tätigkeit	215	83	44	25	2	2	9
101	Dienstbezüge u. dgl. 2)	435068	207286	83450	40683	31890	29849	21414
102	davon: Beamte	143180	77507	28393	11019	13836	14075	10184
103	Angestellte	289517	127866	54468	29174	17356	15657	11212
104	Arbeiter	1064	721	343	184	103	87	3
105	Sonstige Beschäftigte	1306	1192	246	306	595	30	15
106	Versorgungsbezüge	19120	18858	10588	5162	3106	2	—
107	Beiträge zur Versorgungsrücklage	1052	599	296	—	113	117	73
108	Beihilfen, Unterstützungen u. dgl.	12375	8253	3595	1485	1221	1265	686
109	Personal-Nebenausgaben	126	53	20	4	25	3	0
110	zusammen	467957	235132	97994	47359	36358	31238	22183

1) Ohne Verwaltungsgemeinschaften.– 2) Einschl. Beiträge zu Versorgungskassen und zur gesetzlichen Sozialversicherung.

Kreisangehörige Gemeinden								Gemeinden zusammen	Landkreise	Bezirke	Lfd. Nr.
zusammen	20 000 und mehr	10 000 bis unter 20 000	davon mit ... Einwohnern 5 000 bis unter 10 000	3 000 bis unter 5 000	2 000 bis unter 3 000	1 000 bis unter 2 000	weniger als 1 000				
407	1	331	37	28	5	5	–	432	104	–	56
122438	21921	37082	30656	19584	8572	4425	197	617000	96745	48343	57
5155	1592	3473	78	–	13	–	–	320109	13637	14139	58
27737	5732	10280	7604	3188	682	250	–	166883	47172	28281	59
84228	13826	22291	21490	15553	7183	3733	152	120490	35151	5193	60
5319	772	1039	1484	843	694	442	44	9518	785	731	61
4	–	–	–	0	3	–	–	120020	–	368	62
64	21	41	2	–	–	–	–	2751	167	174	63
572	179	332	32	19	7	2	0	37890	1261	1120	64
58	8	14	7	20	9	0	–	307	70	31	65
123543	22131	37800	30734	19652	8597	4433	197	778400	98347	50037	66
715	122	216	189	106	48	32	2	805	1114	12	67
101534	31107	47642	15413	4501	1950	858	63	269772	24723	9685	68
3317	1465	1693	144	12	2	0	–	19797	2281	677	69
75069	25171	35955	10524	2456	781	182	0	191603	18353	5257	70
11354	2605	3672	2578	1031	855	558	55	29789	1508	3316	71
11795	1865	6322	2167	1003	312	117	8	28583	2581	435	72
5	5	–	–	–	–	–	–	6458	–	93	73
20	10	9	1	0	–	–	–	133	11	5	74
246	97	128	18	2	1	0	–	2157	135	83	75
48	4	36	6	1	0	–	–	167	100	36	76
102569	31346	48032	15627	4611	1999	889	65	279492	26083	9915	77
41	4	7	12	16	1	–	–	51	21	–	78
41148	14131	20086	5021	1348	555	7	0	94832	9080	1120	79
131	77	40	5	9	–	–	–	1441	74	59	80
34347	12535	16275	4122	925	489	–	–	72664	7602	849	81
1863	833	808	196	22	3	1	–	7275	163	36	82
4807	686	2962	698	392	63	6	0	13452	1241	176	83
5	5	–	–	–	–	–	–	650	–	–	84
1	1	0	–	–	–	–	–	8	0	0	85
48	17	22	8	1	0	–	–	209	14	5	86
35	4	30	1	–	0	–	–	101	36	6	87
41279	14163	20145	5042	1365	556	7	0	95852	9151	1131	88
71	7	31	21	8	2	3	–	440	136	–	89
331304	41291	87708	77996	53750	31199	35425	3936	834057	186185	39772	90
3180	1273	1510	363	34	–	–	–	86658	42279	20824	91
300168	36240	79153	71076	48728	28699	32679	3591	689702	142215	18791	92
24364	3405	6323	5824	4178	2070	2317	247	47765	1457	133	93
3593	372	722	733	810	430	428	97	9932	235	24	94
3	–	1	2	0	–	–	–	24879	1	261	95
23	9	12	3	0	–	–	–	682	237	196	96
560	155	223	98	43	17	22	2	9846	2383	1427	97
169	6	15	31	105	8	5	0	417	461	19	98
332130	41467	87989	78150	53907	31225	35454	3938	870322	189402	41676	99
16	1	8	6	0	0	0	–	98	116	–	100
9513	3473	4707	1019	264	43	6	–	216798	178543	39727	101
2736	1088	1282	335	32	–	–	–	80243	42113	20824	102
6719	2350	3404	684	233	43	6	–	134586	136185	18746	103
23	10	13	–	–	–	–	–	744	187	133	104
34	26	8	–	–	–	–	–	1226	56	24	105
–	–	–	–	–	–	–	–	18858	1	261	106
20	7	10	2	0	–	–	–	619	237	196	107
318	114	155	46	3	0	–	–	8571	2378	1427	108
–	–	–	–	–	–	–	–	53	54	19	109
9866	3596	4881	1072	268	43	6	–	244998	181328	41631	110

Lfd. Nr.	Aufgabenbereich Art der Ausgaben	Gemeinden und Gemeinde- verbände ins- gesamt	K r e i s f r e i e S t ä d t e					
			zusammen	500 000 und mehr	davon mit 200 000 bis unter 500 000	... Einwohnern 100 000 bis unter 200 000	50 000 bis unter 100 000	weniger als 50 000
Soziale Einrichtungen								
111	Aufwendungen f. ehrenamtl. Tätigkeit	65	40	—	5	1	4	30
112	Dienstbezüge u. dgl. 2)	26197	21971	15763	3643	886	699	979
113	davon: Beamte	3386	3255	2610	268	247	129	—
114	Angestellte	15323	12906	8915	2648	330	322	691
115	Arbeiter	6731	5240	4058	460	286	156	281
116	Sonstige Beschäftigte	757	570	180	267	23	92	7
117	Versorgungsbezüge	2089	2089	1899	189	2	—	—
118	Beiträge zur Versorgungsrücklage	40	38	36	—	2	1	—
119	Beihilfen, Unterstützungen u. dgl.	453	447	363	53	21	9	1
120	Personal-Nebenausgaben	93	2	2	0	0	—	0
121	zusammen	28937	24586	18062	3890	911	713	1010
Sonstige Einrichtungen der Jugendhilfe								
122	Aufwendungen f. ehrenamtl. Tätigkeit	52	2	—	—	—	1	2
123	Dienstbezüge u. dgl. 2)	592008	268836	172246	44449	32098	9219	10826
124	davon: Beamte	2830	2420	1383	182	833	7	16
125	Angestellte	540237	245013	157350	39272	30180	8184	10025
126	Arbeiter	41358	17286	12511	2172	881	972	751
127	Sonstige Beschäftigte	7583	4118	1002	2823	204	56	33
128	Versorgungsbezüge	3769	3766	3079	518	162	8	—
129	Beiträge zur Versorgungsrücklage	20	19	11	—	7	0	—
130	Beihilfen, Unterstützungen u. dgl.	796	556	371	92	79	4	10
131	Personal-Nebenausgaben	288	192	74	1	83	30	3
132	zusammen	596932	273371	175781	45059	32429	9261	10841
Gesundheit, Sport, Erholung								
133	Aufwendungen f. ehrenamtl. Tätigkeit	48	1	—	1	1	—	—
134	Dienstbezüge u. dgl. 2)	297109	137519	47921	28848	25941	21291	13518
135	davon: Beamte	26527	14880	4931	3776	3161	1528	1483
136	Angestellte	117817	50728	22392	12418	7013	4877	4028
137	Arbeiter	143249	65805	19683	8971	14747	14878	7527
138	Sonstige Beschäftigte	9515	6106	915	3683	1021	8	479
139	Versorgungsbezüge	14580	13820	6089	6348	1324	60	—
140	Beiträge zur Versorgungsrücklage	298	110	65	—	16	19	11
141	Beihilfen, Unterstützungen u. dgl.	3202	1758	710	356	328	302	62
142	Personal-Nebenausgaben	230	149	42	9	55	33	9
143	z u s a m m e n	315467	153358	54827	35562	27666	21704	13600
dar.: Krankenhäuser								
144	Aufwendungen f. ehrenamtl. Tätigkeit	0	—	—	—	—	—	—
145	Dienstbezüge u. dgl. 2)	18435	6856	3369	2437	441	275	332
146	davon: Beamte	14736	5170	1725	2437	441	275	291
147	Angestellte	3271	1548	1506	—	—	—	42
148	Arbeiter	390	138	138	—	—	—	—
149	Sonstige Beschäftigte	38	—	—	—	—	—	—
150	Versorgungsbezüge	6637	5878	800	4253	770	55	—
151	Beiträge zur Versorgungsrücklage	216	40	28	—	0	9	4
152	Beihilfen, Unterstützungen u. dgl.	1873	673	243	151	127	147	5
153	Personal-Nebenausgaben	12	2	2	—	—	—	—
154	zusammen	27172	13449	4441	6841	1338	487	342
Park- und Gartenanlagen								
155	Aufwendungen f. ehrenamtl. Tätigkeit	2	—	—	—	—	—	—
156	Dienstbezüge u. dgl. 2)	113798	75387	24879	12372	16861	14037	7238
157	davon: Beamte	1938	1804	745	121	731	140	67
158	Angestellte	19642	16678	7484	3407	2631	1872	1284
159	Arbeiter	87944	53392	16645	5358	13497	12020	5872
160	Sonstige Beschäftigte	4274	3512	4	3487	3	5	15
161	Versorgungsbezüge	5096	5096	3632	1288	174	4	—
162	Beiträge zur Versorgungsrücklage	15	14	7	—	5	1	1
163	Beihilfen, Unterstützungen u. dgl.	285	250	112	33	58	43	4
164	Personal-Nebenausgaben	126	117	32	5	53	27	1
165	zusammen	119322	80864	28662	13697	17150	14112	7243

1) Ohne Verwaltungsgemeinschaften.– 2) Einschl. Beiträge zu Versorgungskassen und zur gesetzlichen Sozialversicherung.

K r e i s a n g e h ö r i g e G e m e i n d e n								Gemeinden zusammen	Landkreise	Bezirke	Lfd. Nr.
zusammen	20 000 und mehr	10 000 bis unter 20 000	davon mit 5 000 bis unter 10 000	... Einwohnern 3 000 bis unter 5 000	2 000 bis unter 3 000	1 000 bis unter 2 000	weniger als 1 000				
8	1	3	4	0	0	1	–	48	18	–	111
3629	754	760	596	1498	19	0	0	25600	598	–	112
132	96	35	–	–	–	–	–	3386	–	–	113
2192	396	467	213	1114	3	–	–	15098	225	–	114
1118	215	142	362	384	15	0	–	6358	372	–	115
187	46	116	21	1	1	–	0	757	–	–	116
–	–	–	–	–	–	–	–	2089	–	–	117
1	1	0	–	–	–	–	–	40	–	–	118
6	3	1	1	1	0	–	–	453	–	–	119
91	–	1	–	90	–	1	–	93	–	–	120
3736	759	765	601	1590	20	1	0	28322	615	–	121
48	5	20	12	8	2	2	–	50	1	–	122
317835	36785	82240	76332	51987	31136	35418	3936	586671	5292	45	123
311	89	192	28	2	–	–	–	2732	99	–	124
290929	33217	75283	70129	47382	28654	32673	3591	535941	4251	45	125
23223	3180	6168	5462	3795	2054	2317	247	40509	849	–	126
3372	299	597	712	809	428	428	97	7489	94	–	127
3	–	1	2	0	–	–	–	3769	–	–	128
2	1	1	0	–	–	–	–	20	–	–	129
236	38	67	51	39	17	22	2	791	4	–	130
78	6	15	31	14	8	5	0	270	18	–	131
318201	36834	82344	76427	52048	31162	35447	3938	591572	5315	45	132
21	–	5	8	4	–	4	–	22	19	7	133
106679	21008	37171	27661	12964	4679	2920	276	244198	44434	8477	134
1087	241	828	3	4	11	–	–	15966	2671	7890	135
28595	4986	11952	7211	3708	506	231	0	79323	37910	584	136
74171	15637	23863	19517	8646	3858	2408	242	139976	3273	–	137
2827	143	528	930	605	305	281	34	8932	579	4	138
1	1	1	–	–	–	–	–	13822	–	758	139
11	3	8	0	0	0	–	–	121	17	160	140
211	43	132	18	15	2	1	0	1970	238	995	141
45	0	9	21	10	4	0	0	194	36	0	142
106968	21055	37325	27708	12993	4686	2925	277	260327	44743	10397	143
0	–	0	–	–	–	–	–	0	–	–	144
2367	35	1183	–	1149	–	–	–	9222	1228	7985	145
551	35	516	–	–	–	–	–	5721	1142	7872	146
1589	–	479	–	1110	–	–	–	3137	21	112	147
188	–	188	–	–	–	–	–	326	64	–	148
38	–	–	–	38	–	–	–	38	–	–	149
–	–	–	–	–	–	–	–	5878	–	758	150
5	1	4	–	–	–	–	–	45	11	159	151
99	26	63	–	9	–	–	–	772	109	992	152
2	–	–	–	2	–	–	–	3	8	–	153
2473	63	1250	–	1160	–	–	–	15922	1356	9895	154
2	–	–	1	0	–	1	–	2	–	–	155
37266	11868	11782	8455	2822	1263	981	95	112653	1145	–	156
74	3	71	–	0	–	–	–	1878	60	–	157
2963	1667	1137	123	55	55	38	–	19642	–	–	158
33472	10193	10422	8019	2675	1253	840	70	86864	1080	–	159
757	5	153	313	92	66	103	24	4269	5	–	160
–	–	–	–	–	–	–	–	5096	–	–	161
1	–	1	0	–	–	–	–	15	0	–	162
25	5	12	7	0	0	0	–	275	10	–	163
8	0	2	3	–	3	–	0	126	0	–	164
37302	11873	11796	8467	2822	1266	982	95	118166	1155	–	165

Lfd. Nr.	Aufgabenbereich Art der Ausgaben	Gemeinden und Gemeinde- verbände ins- gesamt	K r e i s f r e i e S t ä d t e					
			zusammen	500 000 und mehr	davon mit 200 000 bis unter 500 000	... Einwohnern 100 000 bis unter 200 000	50 000 bis unter 100 000	weniger als 50 000
Bau- und Wohnungswesen, Verkehr								
166	Aufwendungen f. ehrenamtl. Tätigkeit	369	51	0	18	—	19	14
167	Dienstbezüge u. dgl. 2)	832385	337529	148774	59913	57814	46112	24916
168	davon: Beamte	128485	70445	28917	10522	14724	8796	7486
169	Angestellte	367401	173564	78887	34776	22785	22589	14527
170	Arbeiter	333700	92553	40650	14042	20238	14724	2899
171	Sonstige Beschäftigte	2799	967	321	573	67	2	4
172	Versorgungsbezüge	30600	30601	19600	7676	3323	1	—
173	Beiträge zur Versorgungsrücklage	987	584	330	—	119	79	56
174	Beihilfen, Unterstützungen u. dgl.	13406	8649	4007	1608	1331	1145	558
175	Personal-Nebenausgaben	512	336	48	23	84	118	64
176	z u s a m m e n	878260	377749	172759	69238	62671	47473	25607
dar.: Bauverwaltung, städtebaul. Planung, Städte- bauförderung, Vermessung, Bauordnung								
177	Aufwendungen f. ehrenamtl. Tätigkeit	361	51	0	18	—	19	14
178	Dienstbezüge u. dgl. 2)	429644	193891	74253	38844	32344	27280	21170
179	davon: Beamte	111933	56706	20468	8629	12579	8068	6962
180	Angestellte	306369	127992	50189	27448	17703	18778	13874
181	Arbeiter	10442	8468	3277	2435	1995	432	330
182	Sonstige Beschäftigte	900	725	319	333	67	2	3
183	Versorgungsbezüge	16933	16921	9196	4782	2944	—	—
184	Beiträge zur Versorgungsrücklage	847	460	235	—	99	73	53
185	Beihilfen, Unterstützungen u. dgl.	11156	6824	2818	1273	1124	1071	538
186	Personal-Nebenausgaben	118	75	25	22	23	3	3
187	zusammen	459058	218223	86527	44939	36534	28446	21778
Straßen, Wege, Brücken								
188	Aufwendungen f. ehrenamtl. Tätigkeit	8	—	—	—	—	—	—
189	Dienstbezüge u. dgl. 2)	307428	70134	26595	13386	16689	11973	1491
190	davon: Beamte	5920	4106	1755	729	1146	394	83
191	Angestellte	36218	23963	12966	4239	3563	2979	215
192	Arbeiter	263796	41934	11874	8288	11979	8600	1193
193	Sonstige Beschäftigte	1494	130	1	129	—	—	—
194	Versorgungsbezüge	5182	5175	3077	1900	197	1	—
195	Beiträge zur Versorgungsrücklage	46	34	20	—	11	3	1
196	Beihilfen, Unterstützungen u. dgl.	925	570	254	148	113	55	—
197	Personal-Nebenausgaben	236	111	7	1	40	49	14
198	zusammen	313826	76025	29954	15434	17049	12081	1506
Öffentliche Einrichtungen, Wirtschaftsförd.								
199	Aufwendungen f. ehrenamtl. Tätigkeit	164	1	—	—	—	—	1
200	Dienstbezüge u. dgl. 2)	590721	137812	27684	19984	25540	26520	38084
201	davon: Beamte	24244	11991	3815	2272	2660	2026	1219
202	Angestellte	131360	38426	11051	8730	4814	7335	6497
203	Arbeiter	426190	86656	12727	8525	17986	17118	30299
204	Sonstige Beschäftigte	8926	738	91	457	80	41	69
205	Versorgungsbezüge	9496	9439	5995	2433	1002	9	1
206	Beiträge zur Versorgungsrücklage	191	117	57	—	29	20	11
207	Beihilfen, Unterstützungen u. dgl.	3084	2051	649	353	292	368	389
208	Personal-Nebenausgaben	517	361	9	17	58	108	169
209	z u s a m m e n	604171	149780	34393	22787	26921	27025	38654
dar.: Abwasserbeseitigung								
210	Aufwendungen f. ehrenamtl. Tätigkeit	15	—	—	—	—	—	—
211	Dienstbezüge u. dgl. 2)	89985	16902	80	2275	4572	5299	4676
212	davon: Beamte	2294	1554	38	73	927	257	258
213	Angestellte	15695	5641	34	1889	881	1328	1508
214	Arbeiter	71379	9681	8	287	2763	3713	2909
215	Sonstige Beschäftigte	618	26	—	26	—	—	0
216	Versorgungsbezüge	473	472	18	124	331	—	—
217	Beiträge zur Versorgungsrücklage	18	14	0	—	10	2	2
218	Beihilfen, Unterstützungen u. dgl.	253	163	5	18	107	22	11
219	Personal-Nebenausgaben	115	95	—	1	15	45	35
220	zusammen	90859	17646	103	2418	5034	5368	4723

1) Ohne Verwaltungsgemeinschaften.– 2) Einschl. Beiträge zu Versorgungskassen und zur gesetzlichen Sozialversicherung.

K r e i s a n g e h ö r i g e G e m e i n d e n								Gemeinden zusammen	Landkreise	Bezirke	Lfd. Nr.
zusammen	20 000 und mehr	10 000 bis unter 20 000	davon mit ... Einwohnern 5 000 bis unter 10 000	3 000 bis unter 5 000	2 000 bis unter 3 000	1 000 bis unter 2 000	weniger als 1 000				
260	18	47	82	66	22	18	6	311	58	–	166
327869	57381	94807	86570	46039	22023	18948	2103	665399	163591	3396	167
38132	11436	16152	8653	1704	186	0	–	108577	19194	714	168
122846	32678	52948	28665	7136	1212	204	2	296411	68315	2675	169
165110	13230	25599	48704	36810	20427	18362	1978	257663	76031	6	170
1781	36	108	548	389	196	381	123	2748	51	–	171
8	–	1	1	3	0	3	–	30608	1	8	172
257	89	114	48	6	1	–	–	841	128	19	173
3156	969	1362	646	132	24	22	1	11805	1534	67	174
97	5	6	35	34	12	5	–	433	78	0	175
331647	58462	96337	87381	46279	22082	18995	2110	709396	165391	3473	176
260	18	46	82	66	22	18	6	311	50	–	177
152348	42527	67118	34292	7594	774	41	3	346239	80013	3391	178
37241	11137	15818	8446	1685	155	–	–	93947	17275	710	179
114330	30983	51132	25711	5878	608	18	–	242322	61372	2675	180
631	381	140	71	17	6	16	0	9099	1336	6	181
146	25	28	64	14	4	8	3	870	30	–	182
1	–	1	–	–	–	–	–	16923	1	10	183
252	86	112	47	6	1	–	–	712	117	19	184
2903	885	1320	591	97	10	–	–	9727	1364	65	185
8	2	3	3	0	–	–	–	84	34	0	186
155771	43519	68599	35016	7763	806	59	9	373994	81579	3485	187
–	–	–	–	–	–	–	–	–	8	–	188
156449	10414	21629	47576	36391	20221	18206	2011	226583	80845	–	189
599	185	164	200	18	31	0	–	4705	1215	–	190
7240	1200	1319	2829	1213	533	143	2	31203	5016	–	191
147269	9020	20114	44142	34844	19476	17772	1901	189203	74593	–	192
1342	10	31	405	316	180	292	108	1472	21	–	193
6	–	–	1	3	0	3	–	5182	–	–	194
4	2	1	1	–	0	–	–	38	8	–	195
225	71	31	52	34	15	22	1	796	130	–	196
81	–	4	28	34	11	5	–	192	44	–	197
156765	10486	21665	47657	36461	20247	18236	2013	232790	81036	–	198
117	3	10	46	13	18	27	1	118	46	–	199
396223	76487	129144	87108	49812	25858	25084	2731	534035	53431	3255	200
3530	1555	1192	507	223	52	–	–	15521	7964	759	201
62057	13872	22903	13511	6400	3175	2060	135	100483	28817	2060	202
322714	59955	103866	71166	41802	21506	22035	2383	409371	16389	431	203
7922	1104	1182	1924	1386	1124	989	213	8660	261	6	204
5	1	1	–	1	2	–	–	9444	–	–	205
22	11	9	2	1	0	–	–	139	43	9	206
560	177	188	115	37	29	13	1	2611	408	65	207
144	21	35	24	30	15	16	3	505	10	2	208
397071	76700	129386	87296	49894	25921	25139	2735	546851	53938	3382	209
15	2	8	2	0	0	3	–	15	–	–	210
73084	8575	16778	19802	13465	7274	6355	835	89985	–	–	211
740	297	132	122	148	41	–	–	2294	–	–	212
10054	2212	3906	2552	930	356	98	–	15695	–	–	213
61698	6057	12652	16993	12312	6762	6146	777	71379	–	–	214
592	9	87	136	75	115	112	58	618	–	–	215
1	–	–	–	1	–	–	–	473	–	–	216
4	2	1	0	1	0	–	–	18	–	–	217
89	14	24	25	15	8	3	0	253	–	–	218
20	1	2	6	7	3	2	–	115	–	–	219
73213	8594	16812	19836	13487	7285	6363	836	90859	–	–	220

Lfd. Nr.	Aufgabenbereich Art der Ausgaben	Gemeinden und Gemeinde- verbände ins- gesamt	K r e i s f r e i e S t ä d t e					
			zusammen	500 000 und mehr	davon mit 200 000 bis unter 500 000	... Einwohnern 100 000 bis unter 200 000	50 000 bis unter 100 000	weniger als 50 000
Abfallbeseitigung								
221	Aufwendungen f. ehrenamtl. Tätigkeit	57	—	—	—	—	—	—
222	Dienstbezüge u. dgl. 2)	55170	11185	—	—	5642	4323	1220
223	davon: Beamte	3996	328	—	—	154	98	76
224	Angestellte	17097	2259	—	—	1028	874	357
225	Arbeiter	30836	8592	—	—	4460	3352	780
226	Sonstige Beschäftigte	3241	6	—	—	—	—	6
227	Versorgungsbezüge	51	51	—	—	51	—	—
228	Beiträge zur Versorgungsrücklage	19	3	—	—	2	1	1
229	Beihilfen, Unterstützungen u. dgl.	278	28	—	—	18	8	2
230	Personal-Nebenausgaben	58	46	—	—	14	31	1
231	zusammen	55632	11313	—	—	5726	4363	1224
Hilfsbetriebe der Verwaltung								
232	Aufwendungen f. ehrenamtl. Tätigkeit	3	—	—	—	—	—	—
233	Dienstbezüge u. dgl. 2)	289970	44260	3628	402	7353	6185	26692
234	davon: Beamte	1081	619	34	—	40	202	343
235	Angestellte	24751	3797	104	—	643	665	2386
236	Arbeiter	262917	39844	3490	402	6670	5318	23963
237	Sonstige Beschäftigte	1221	0	—	—	—	—	0
238	Versorgungsbezüge	717	716	695	—	20	—	1
239	Beiträge zur Versorgungsrücklage	8	4	0	—	0	2	2
240	Beihilfen, Unterstützungen u. dgl.	359	96	5	—	7	38	46
241	Personal-Nebenausgaben	241	166	2	—	14	22	128
242	zusammen	291298	45243	4330	402	7395	6246	26869
Wirtschaftliche Unternehmen, allgemeines Grund- und Sondervermögen								
243	Aufwendungen f. ehrenamtl. Tätigkeit	43	8	2	—	—	6	—
244	Dienstbezüge u. dgl. 2)	132746	23590	2831	5378	1981	2684	10717
245	davon: Beamte	7825	3538	230	1699	265	473	871
246	Angestellte	35786	7182	779	2122	919	732	2630
247	Arbeiter	85914	12521	1612	1496	792	1461	7160
248	Sonstige Beschäftigte	3221	349	210	60	5	18	56
249	Versorgungsbezüge	1481	1479	414	903	80	0	82
250	Beiträge zur Versorgungsrücklage	52	16	3	—	2	2	9
251	Beihilfen, Unterstützungen u. dgl.	996	402	32	256	16	53	44
252	Personal-Nebenausgaben	74	12	0	3	2	1	6
253	z u s a m m e n	135392	25507	3282	6540	2080	2747	10859
I n s g e s a m t								
254	Aufwendungen f. ehrenamtl. Tätigkeit	125169	17449	4598	3115	3468	3201	3067
255	Dienstbezüge u. dgl. 2)	5695879	2434736	1041043	473124	387218	308386	224965
256	davon: Beamte	1441743	847722	372615	162629	143851	102697	65930
257	Angestellte	2853690	1187218	539625	246809	168421	135382	96981
258	Arbeiter	1310968	361588	120173	49015	66945	65795	59660
259	Sonstige Beschäftigte	89477	38208	8630	14671	8002	4512	2393
260	Versorgungsbezüge	334312	331519	188973	98464	43791	148	143
261	Beiträge zur Versorgungsrücklage	14684	9595	4330	2195	1511	961	598
262	Beihilfen, Unterstützungen u. dgl.	169792	109621	53032	23688	16250	10575	6075
263	Personal-Nebenausgaben	9595	3651	574	629	1192	810	446
264	Insgesamt	6349431	2906571	1292551	601215	453431	324080	235295
265	darunter Personalausgaben der Verwaltung im engeren Sinne 3)	2541016	949994	363909	177108	155886	142790	110301

1) Ohne Verwaltungsgemeinschaften.– 2) Einschl. Beiträge zu Versorgungskassen und zur gesetzlichen Sozialversicherung.–
ehrenamtliche Tätigkeit für: Allgemeine Verwaltung, Öffentliche Ordnung, Katastrophenschutz, Schulverwaltung, Verwaltung
förderung und Wohnungsfürsorge.

K r e i s a n g e h ö r i g e G e m e i n d e n								Gemeinden zusammen	Landkreise	Bezirke	Lfd. Nr.
zusammen	20 000 und mehr	10 000 bis unter 20 000	davon mit ... 5 000 bis unter 10 000	Einwohnern 3 000 bis unter 5 000	2 000 bis unter 3 000	1 000 bis unter 2 000	weniger als 1 000				
35	–	–	22	6	–	6	–	35	21	–	221
16133	2548	4218	3814	2549	1570	1261	172	27318	27852	–	222
169	77	71	18	3	–	–	–	497	3499	–	223
1293	276	624	237	117	30	6	2	3552	13545	–	224
11464	1988	3151	2604	1764	995	852	110	20056	10780	–	225
3207	207	372	956	664	545	403	60	3213	29	–	226
0	–	0	–	–	–	–	–	51	–	–	227
1	1	0	0	–	–	–	–	4	15	–	228
25	10	10	3	1	0	0	–	54	224	–	229
4	–	2	1	1	0	0	–	50	9	–	230
16198	2559	4231	3841	2557	1570	1267	172	27511	28121	–	231
–	–	–	–	–	–	–	–	–	3	–	232
240686	53468	87296	48626	24645	12166	13129	1356	284946	5024	–	233
422	266	145	–	10	0	–	–	1041	41	–	234
20374	5963	9248	4115	751	161	136	–	24172	579	–	235
218675	46679	77770	44320	23752	11905	12922	1328	258518	4398	–	236
1215	560	133	191	132	101	72	27	1215	6	–	237
2	1	0	–	–	–	–	–	717	–	–	238
3	2	1	–	0	–	–	–	7	0	–	239
261	89	89	40	16	18	8	1	357	2	–	240
75	5	26	16	8	9	8	2	241	0	–	241
241027	53566	87412	48682	24670	12193	13145	1359	286269	5029	–	242
35	0	5	5	5	10	8	0	42	1	–	243
107226	10523	19297	37063	21411	10295	7689	948	130817	1158	771	244
4075	763	1613	870	410	419	–	–	7613	136	77	245
27658	3470	5086	11668	5395	1418	621	–	34840	576	370	246
72662	6068	12297	23785	15229	8017	6504	762	85183	416	315	247
2832	223	300	740	378	441	564	186	3181	30	10	248
2	1	0	–	–	0	–	0	1481	–	–	249
34	6	14	8	3	3	–	–	50	1	1	250
583	106	209	144	90	30	4	0	985	5	6	251
61	0	8	33	16	2	1	0	73	0	0	252
107941	10636	19534	37254	21525	10341	7702	949	133448	1165	778	253
90051	6676	11433	12927	13970	15679	25575	3790	107500	14681	2988	254
2258451	374091	670195	567715	353317	169169	112746	11217	4693187	864003	138689	255
362860	62968	110648	95654	61158	26535	5744	154	1210583	176859	54302	256
1058128	184403	336927	260824	156970	71492	43548	3964	2245346	535421	72923	257
792767	121807	211509	201314	128130	66038	57932	6036	1154354	146478	10136	258
44696	4913	11112	9922	7060	5104	5523	1063	82903	5245	1328	259
689	21	203	204	207	35	17	2	332209	9	2094	260
2968	544	960	733	471	222	38	1	12563	1465	656	261
37983	7557	12689	9727	5306	2091	600	14	147604	17401	4787	262
3938	697	1001	963	718	282	251	26	7589	1879	127	263
2394080	389587	696481	592270	373990	187479	139226	15048	5300651	899439	149342	264
959876	159246	284248	240497	158272	76148	37462	4003	1909870	559385	71761	265

3) Beamtenbezüge und Angestelltenvergütungen einschl. Versorgungskassen- und Sozialversicherungsbeiträge sowie Aufwendungen für kultureller Angelegenheiten, Verwaltung der sozialen Angelegenheiten, Bauverwaltung, städtebauliche Planung, usw., Wohnungsbau-

Lfd. Nr.	Aufgabenbereich Art der Ausgaben	Gemeinden und Gemeinde- verbände ins- gesamt	K r e i s f r e i e S t ä d t e					
			zusammen	500 000 und mehr	davon mit 200 000 bis unter 500 000	... Einwohnern 100 000 bis unter 200 000	50 000 bis unter 100 000	weniger als 50 000
Allgemeine Verwaltung								
1	Aufwendungen f. ehrenamt. Tätigkeit	8,45	4,53	3,63	3,87	5,12	5,57	6,47
2	Dienstbezüge u. dgl. 3)	98,40	100,90	102,64	79,46	109,09	108,30	115,13
3	davon: Beamte	41,74	46,86	50,82	29,41	50,35	50,61	58,05
4	Angestellte	50,89	47,77	45,23	44,65	50,95	52,49	51,13
5	Arbeiter	5,03	5,97	6,54	4,70	7,68	4,55	5,78
6	Sonstige Beschäftigte	0,74	0,30	0,04	0,70	0,12	0,66	0,17
7	Versorgungsbezüge	4,68	16,31	22,83	29,66	9,69	0,13	0,11
8	Beiträge zur Versorgungsrücklage	0,56	1,07	0,57	2,89	0,66	0,43	0,58
9	Beihilfen, Unterstützungen u. dgl.	5,47	7,66	7,60	9,81	7,26	5,17	7,44
10	Personal-Nebenausgaben	0,47	0,50	0,11	0,71	1,30	0,30	0,35
11	z u s a m m e n	118,03	130,97	137,39	126,39	133,13	119,90	130,07
dar.: Gemeindeorgane								
12	Aufwendungen f. ehrenamt. Tätigkeit	8,24	4,34	3,48	3,49	4,98	5,52	6,30
13	Dienstbezüge u. dgl. 3)	12,36	5,02	1,53	5,26	8,42	7,32	7,62
14	davon: Beamte	10,51	2,81	1,19	1,74	5,05	4,32	4,69
15	Angestellte	1,43	1,98	0,34	3,17	3,09	2,46	2,61
16	Arbeiter	0,12	0,17	—	0,14	0,25	0,46	0,27
17	Sonstige Beschäftigte	0,31	0,07	0,00	0,20	0,03	0,08	0,05
18	Versorgungsbezüge	0,19	0,54	0,49	0,72	1,16	0,00	0,10
19	Beiträge zur Versorgungsrücklage	0,08	0,02	0,01	—	0,04	0,03	0,04
20	Beihilfen, Unterstützungen u. dgl.	0,75	0,23	0,16	0,18	0,41	0,34	0,19
21	Personal-Nebenausgaben	0,03	0,01	0,00	—	0,00	0,00	0,12
22	zusammen	21,65	10,17	5,67	9,64	15,02	13,22	14,36
Hauptverwaltung								
23	Aufwendungen f. ehrenamt. Tätigkeit	0,02	0,01	0,03	—	—	0,01	0,03
24	Dienstbezüge u. dgl. 3)	36,45	29,49	24,12	24,22	37,41	37,83	34,23
25	davon: Beamte	13,66	14,03	12,64	9,11	18,45	16,06	18,74
26	Angestellte	21,75	14,53	11,22	13,25	18,07	20,26	14,89
27	Arbeiter	0,80	0,81	0,25	1,67	0,88	1,04	0,54
28	Sonstige Beschäftigte	0,23	0,12	0,01	0,19	0,01	0,48	0,07
29	Versorgungsbezüge	1,03	3,50	5,36	4,83	3,00	0,12	0,01
30	Beiträge zur Versorgungsrücklage	0,11	0,11	0,15	—	0,11	0,14	0,14
31	Beihilfen, Unterstützungen u. dgl.	1,68	2,03	1,74	1,38	4,25	1,74	1,19
32	Personal-Nebenausgaben	0,06	0,07	0,01	0,04	0,21	0,15	0,04
33	zusammen	39,35	35,22	31,41	30,47	45,00	39,99	35,63
Finanzverwaltung								
34	Aufwendungen f. ehrenamt. Tätigkeit	0,00	0,00	—	0,00	—	—	—
35	Dienstbezüge u. dgl. 3)	25,78	23,33	22,18	17,11	21,74	30,04	33,05
36	davon: Beamte	10,01	12,46	11,86	7,97	12,11	16,19	18,93
37	Angestellte	15,71	10,79	10,27	8,97	9,64	13,77	14,02
38	Arbeiter	0,05	0,04	0,06	—	—	0,04	0,10
39	Sonstige Beschäftigte	0,02	0,04	—	0,16	—	0,03	—
40	Versorgungsbezüge	0,86	3,06	4,97	3,61	2,89	—	0,00
41	Beiträge zur Versorgungsrücklage	0,07	0,10	0,13	—	0,11	0,14	0,14
42	Beihilfen, Unterstützungen u. dgl.	0,91	1,37	1,61	1,07	1,12	1,61	1,25
43	Personal-Nebenausgaben	0,01	0,03	0,04	0,01	0,04	0,02	0,00
44	zusammen	27,64	27,89	28,94	21,80	25,90	31,82	34,45
Öffentliche Sicherheit und Ordnung								
45	Aufwendungen f. ehrenamt. Tätigkeit	1,31	0,31	—	0,16	0,23	0,67	1,25
46	Dienstbezüge u. dgl. 3)	39,40	79,97	91,52	73,33	76,93	77,63	63,25
47	davon: Beamte	17,21	48,03	61,31	40,01	47,60	42,49	28,49
48	Angestellte	20,80	30,01	28,02	31,88	28,66	33,58	30,28
49	Arbeiter	1,16	1,45	1,43	1,08	0,43	1,25	4,07
50	Sonstige Beschäftigte	0,24	0,48	0,75	0,35	0,23	0,31	0,41
51	Versorgungsbezüge	5,44	19,37	32,85	22,48	15,83	—	0,04
52	Beiträge zur Versorgungsrücklage	0,15	0,45	0,78	—	0,46	0,42	0,26
53	Beihilfen, Unterstützungen u. dgl.	1,98	6,13	9,43	5,52	4,57	3,89	1,97
54	Personal-Nebenausgaben	0,06	0,12	0,06	0,01	0,02	0,60	0,07
55	z u s a m m e n	48,34	106,35	134,64	101,50	98,04	83,21	66,84

1) Ohne Verwaltungsgemeinschaften.– 2) Bezogen auf sämtliche Einwohner der jeweiligen Größenklasse.– 3) Einschl. Beiträge zu

K r e i s a n g e h ö r i g e G e m e i n d e n								Gemeinden zusammen	Landkreise	Bezirke	Lfd. Nr.
zusammen	20 000 und mehr	10 000 bis unter 20 000	davon mit ... Einwohnern 5 000 bis unter 10 000	3 000 bis unter 5 000	2 000 bis unter 3 000	1 000 bis unter 2 000	weniger als 1 000				
8,70	5,25	4,04	4,30	7,26	15,79	27,99	33,70	7,53	0,95	0,24	1
73,93	80,49	80,22	82,36	86,14	68,68	19,50	8,93	81,50	20,71	2,00	2
31,53	34,50	34,10	36,64	36,33	28,26	6,61	1,44	35,83	7,18	0,74	3
38,31	41,53	41,59	42,29	46,02	36,49	8,04	2,20	40,96	12,15	1,19	4
3,24	4,20	4,24	2,94	2,86	2,25	2,24	1,96	4,01	1,34	0,06	5
0,85	0,26	0,29	0,49	0,94	1,68	2,61	3,33	0,70	0,04	0,01	6
0,07	0,01	0,09	0,09	0,13	0,03	0,02	0,01	4,63	0,00	0,05	7
0,26	0,30	0,31	0,29	0,29	0,24	0,04	0,01	0,49	0,08	0,01	8
3,36	4,81	4,27	3,74	3,03	2,14	0,60	0,08	4,56	1,14	0,08	9
0,34	0,53	0,38	0,34	0,30	0,23	0,23	0,17	0,39	0,12	0,00	10
86,66	91,40	89,31	91,12	97,14	87,12	48,38	42,91	99,11	23,00	2,38	11
8,49	5,06	3,81	4,07	7,05	15,60	27,89	33,60	7,33	0,94	0,24	12
13,15	7,61	10,33	16,39	19,94	14,33	6,18	3,66	10,87	1,95	0,09	13
12,18	5,99	9,18	15,91	19,54	13,35	4,25	1,44	9,55	1,33	0,01	14
0,58	1,54	1,08	0,40	0,10	0,08	0,06	0,28	0,97	0,54	0,07	15
0,01	0,03	0,01	0,00	0,00	0,00	–	–	0,05	0,07	0,01	16
0,39	0,04	0,06	0,08	0,30	0,89	1,87	1,95	0,30	0,01	0,01	17
0,05	0,00	0,04	0,09	0,10	0,01	0,02	0,01	0,19	0,00	–	18
0,09	0,04	0,07	0,11	0,14	0,15	0,03	0,01	0,07	0,01	0,00	19
0,87	0,50	0,80	1,13	1,24	0,85	0,32	0,06	0,69	0,08	0,00	20
0,02	0,02	0,02	0,01	0,02	0,02	0,08	0,03	0,02	0,01	0,00	21
22,69	13,24	15,06	21,80	28,50	30,95	34,51	37,38	19,17	2,98	0,33	22
0,01	–	0,00	0,01	0,02	0,04	0,03	0,03	0,01	0,01	–	23
29,30	27,27	28,07	33,24	38,18	32,59	8,16	3,22	29,35	8,36	1,09	24
10,02	11,16	10,25	11,41	11,63	10,94	1,75	–	11,14	2,93	0,41	25
18,50	15,54	17,24	21,24	25,69	20,58	4,98	1,45	17,39	5,17	0,64	26
0,52	0,49	0,46	0,35	0,48	0,63	1,04	0,96	0,60	0,24	0,03	27
0,26	0,09	0,11	0,23	0,38	0,44	0,40	0,81	0,22	0,02	0,00	28
0,02	0,00	0,05	0,00	0,02	0,01	0,00	–	1,00	0,00	0,03	29
0,08	0,10	0,09	0,09	0,09	0,07	0,01	–	0,09	0,03	0,00	30
1,02	1,18	1,19	1,22	1,03	0,82	0,17	0,00	1,30	0,48	0,04	31
0,03	0,04	0,04	0,02	0,01	0,03	0,01	0,01	0,04	0,03	0,00	32
30,46	28,59	29,44	34,59	39,37	33,55	8,39	3,26	31,80	8,89	1,16	33
0,00	–	0,00	0,00	0,00	–	0,00	–	0,00	0,00	–	34
22,18	26,41	27,56	24,94	22,57	17,53	3,26	0,51	22,50	4,19	0,27	35
7,33	11,74	10,95	8,05	4,84	3,56	0,49	–	8,77	1,54	0,13	36
14,80	14,50	16,56	16,88	17,70	13,97	2,76	0,48	13,68	2,64	0,14	37
0,04	0,15	0,06	0,00	0,03	0,00	–	–	0,04	0,01	–	38
0,01	0,02	0,00	0,01	0,00	0,00	0,01	0,03	0,02	0,00	–	39
0,00	0,00	–	0,00	–	0,01	–	–	0,86	–	0,00	40
0,05	0,08	0,08	0,05	0,02	0,01	0,00	–	0,06	0,01	0,00	41
0,63	1,03	1,08	0,64	0,34	0,22	0,05	–	0,84	0,09	0,01	42
0,00	0,00	0,00	0,00	0,00	–	–	–	0,01	0,00	0,00	43
22,86	27,52	28,73	25,63	22,94	17,77	3,31	0,51	24,27	4,28	0,28	44
1,17	0,80	0,95	1,32	1,33	1,30	1,34	1,67	0,93	0,52	–	45
11,48	25,69	20,21	9,63	4,65	2,23	0,52	0,07	30,71	12,08	0,00	46
2,45	6,94	4,80	1,47	0,41	0,12	–	–	15,25	2,72	–	47
7,91	16,27	13,24	7,27	3,96	1,95	0,39	–	14,11	9,29	0,00	48
1,02	2,38	2,04	0,75	0,20	0,08	0,08	0,06	1,14	0,02	–	49
0,11	0,11	0,13	0,14	0,09	0,08	0,06	0,01	0,21	0,04	–	50
0,00	–	0,00	–	–	–	–	–	5,44	0,00	–	51
0,02	0,07	0,04	0,01	0,00	0,00	–	–	0,14	0,01	–	52
0,23	0,60	0,41	0,14	0,08	0,03	0,02	0,00	1,88	0,13	–	53
0,03	0,08	0,02	0,02	0,02	0,03	0,03	0,04	0,05	0,01	–	54
12,93	27,24	21,62	11,12	6,08	3,59	1,92	1,78	39,16	12,76	0,00	55

Versorgungskassen und zur gesetzlichen Sozialversicherung.

Lfd. Nr.	Aufgabenbereich Art der Ausgaben	Gemeinden und Gemeinde- verbände ins- gesamt	K r e i s f r e i e S t ä d t e					
			zusammen	500 000 und mehr	davon mit 200 000 bis unter 500 000	... Einwohnern 100 000 bis unter 200 000	50 000 bis unter 100 000	weniger als 50 000
Schulen								
56	Aufwendungen f. ehrenamtl. Tätigkeit	0,04	0,01	0,00	—	0,00	0,02	0,04
57	Dienstbezüge u. dgl. 3)	61,18	141,37	194,07	149,07	111,25	97,15	58,95
58	davon:Beamte	27,93	90,03	125,38	100,66	75,53	52,90	24,83
59	Angestellte	19,45	39,78	55,32	41,76	31,41	24,73	17,83
60	Arbeiter	12,91	10,37	12,46	5,11	2,83	18,78	14,70
61	Sonstige Beschäftigte	0,89	1,20	0,92	1,54	1,48	0,75	1,59
62	Versorgungsbezüge	9,66	34,31	54,99	42,68	31,12	0,00	—
63	Beiträge zur Versorgungsrücklage	0,25	0,77	1,42	—	0,87	0,55	0,27
64	Beihilfen, Unterstützungen u. dgl.	3,23	10,67	16,98	9,47	9,27	5,30	1,64
65	Personal-Nebenausgaben	0,03	0,07	0,11	0,02	0,14	0,00	0,03
66	z u s a m m e n	74,40	187,20	267,58	201,23	152,64	103,03	60,92
Wissenschaft, Forschung, Kulturpflege								
67	Aufwendungen f. ehrenamtl. Tätigkeit	0,16	0,03	—	0,02	0,03	0,08	0,06
68	Dienstbezüge u. dgl. 3)	24,42	48,09	43,55	51,55	52,71	60,73	32,50
69	davon:Beamte	1,83	4,71	3,49	4,89	6,71	5,30	4,46
70	Angestellte	17,28	33,31	35,12	34,42	28,96	40,46	22,75
71	Arbeiter	2,78	5,27	2,35	6,41	8,95	8,21	2,98
72	Sonstige Beschäftigte	2,54	4,80	2,59	5,83	8,08	6,77	2,30
73	Versorgungsbezüge	0,53	1,84	1,97	4,22	1,30	0,00	0,00
74	Beiträge zur Versorgungsrücklage	0,01	0,03	0,04	—	0,04	0,04	0,03
75	Beihilfen, Unterstützungen u. dgl.	0,19	0,55	0,51	0,84	0,52	0,50	0,17
76	Personal-Nebenausgaben	0,02	0,03	0,01	0,02	0,01	0,13	0,05
77	z u s a m m e n	25,33	50,57	46,08	56,65	54,61	61,48	32,81
dar.:Theater, Musikpflege, Musikschulen								
78	Aufwendungen f. ehrenamtl. Tätigkeit	0,01	0,00	—	—	0,01	0,01	—
79	Dienstbezüge u. dgl. 3)	8,43	15,35	15,31	6,65	21,36	26,39	8,94
80	davon: Beamte	0,13	0,37	0,25	0,49	0,47	0,67	0,02
81	Angestellte	6,51	10,95	12,63	6,08	9,00	18,31	8,57
82	Arbeiter	0,60	1,55	0,04	0,05	5,56	3,75	0,31
83	Sonstige Beschäftigte	1,19	2,47	2,38	0,02	6,33	3,66	0,04
84	Versorgungsbezüge	0,05	0,18	0,16	0,49	0,12	—	—
85	Beiträge zur Versorgungsrücklage	0,00	0,00	0,00	—	0,00	0,00	0,00
86	Beihilfen, Unterstützungen u. dgl.	0,02	0,05	0,05	0,07	0,02	0,06	0,00
87	Personal-Nebenausgaben	0,01	0,02	0,00	0,00	0,00	0,12	0,01
88	zusammen	8,52	15,60	15,52	7,21	21,51	26,58	8,95
Soziale Sicherung								
89	Aufwendungen f. ehrenamtl. Tätigkeit	0,05	0,11	0,04	0,04	0,41	0,01	0,11
90	Dienstbezüge u. dgl. 3)	85,09	143,72	217,05	119,34	110,87	79,64	87,28
91	davon:Beamte	12,02	23,86	25,86	15,12	25,30	28,42	26,45
92	Angestellte	68,29	111,35	176,36	95,86	81,96	48,40	57,70
93	Arbeiter	3,96	6,69	13,49	3,75	2,12	2,43	2,98
94	Sonstige Beschäftigte	0,82	1,81	1,35	4,61	1,49	0,39	0,15
95	Versorgungsbezüge	2,02	7,11	12,43	7,77	5,64	0,02	—
96	Beiträge zur Versorgungsrücklage	0,09	0,19	0,27	—	0,21	0,24	0,19
97	Beihilfen, Unterstützungen u. dgl.	1,10	2,65	3,46	2,16	2,23	2,56	1,81
98	Personal-Nebenausgaben	0,07	0,07	0,08	0,01	0,18	0,07	0,01
99	z u s a m m e n	88,42	153,85	233,32	129,31	119,55	82,53	89,39
dar.:Verwaltung der sozialen Angelegenheiten								
100	Aufwendungen f. ehrenamtl. Tätigkeit	0,02	0,02	0,04	0,03	0,00	0,00	0,02
101	Dienstbezüge u. dgl. 3)	34,93	59,25	66,53	53,57	53,26	59,69	55,52
102	davon: Beamte	11,49	22,16	22,64	14,51	23,11	28,14	26,40
103	Angestellte	23,24	36,55	43,42	38,42	28,99	31,31	29,07
104	Arbeiter	0,09	0,21	0,27	0,24	0,17	0,17	0,01
105	Sonstige Beschäftigte	0,10	0,34	0,20	0,40	0,99	0,06	0,04
106	Versorgungsbezüge	1,53	5,39	8,44	6,80	5,19	0,00	—
107	Beiträge zur Versorgungsrücklage	0,08	0,17	0,24	—	0,19	0,23	0,19
108	Beihilfen, Unterstützungen u. dgl.	0,99	2,36	2,87	1,96	2,04	2,53	1,78
109	Personal-Nebenausgaben	0,01	0,02	0,02	0,01	0,04	0,01	0,00
110	zusammen	37,57	67,21	78,13	62,36	60,72	62,46	57,52

1) Ohne Verwaltungsgemeinschaften.– 2) Bezogen auf sämtliche Einwohner der jeweiligen Größenklasse.– 3) Einschl. Beiträge zu

K r e i s a n g e h ö r i g e G e m e i n d e n								Gemeinden zusammen	Landkreise	Bezirke	Lfd. Nr.
zusammen	20 000 und mehr	10 000 bis unter 20 000	davon mit ... Einwohnern 5 000 bis unter 10 000	3 000 bis unter 5 000	2 000 bis unter 3 000	1 000 bis unter 2 000	weniger als 1 000				
0,05	0,00	0,15	0,02	0,02	0,01	0,01	–	0,03	0,01	–	56
13,67	20,35	17,14	13,74	12,24	9,41	5,09	1,84	49,53	10,80	3,88	57
0,58	1,48	1,60	0,03	–	0,01	–	–	25,70	1,52	1,14	58
3,10	5,32	4,75	3,41	1,99	0,75	0,29	–	13,40	5,27	2,27	59
9,40	12,84	10,30	9,63	9,72	7,89	4,30	1,42	9,67	3,92	0,42	60
0,59	0,72	0,48	0,67	0,53	0,76	0,51	0,42	0,76	0,09	0,06	61
0,00	–	–	–	0,00	0,00	–	–	9,63	–	0,03	62
0,01	0,02	0,02	0,00	–	–	–	–	0,22	0,02	0,01	63
0,06	0,17	0,15	0,01	0,01	0,01	0,00	0,00	3,04	0,14	0,09	64
0,01	0,01	0,01	0,00	0,01	0,01	0,00	–	0,02	0,01	0,00	65
13,79	20,55	17,47	13,77	12,28	9,44	5,10	1,84	62,49	10,98	4,02	66
0,08	0,11	0,10	0,08	0,07	0,05	0,04	0,01	0,06	0,12	0,00	67
11,33	28,88	22,02	6,91	2,81	2,14	0,99	0,59	21,66	2,76	0,78	68
0,37	1,36	0,78	0,06	0,01	0,00	0,00	–	1,59	0,25	0,05	69
8,38	23,37	16,61	4,72	1,53	0,86	0,21	0,00	15,38	2,05	0,42	70
1,27	2,42	1,70	1,16	0,64	0,94	0,64	0,51	2,39	0,17	0,27	71
1,32	1,73	2,92	0,97	0,63	0,34	0,13	0,07	2,29	0,29	0,03	72
0,00	0,00	–	–	–	–	–	–	0,52	–	0,01	73
0,00	0,01	0,00	0,00	0,00	–	–	–	0,01	0,00	0,00	74
0,03	0,09	0,06	0,01	0,00	0,00	0,00	–	0,17	0,02	0,01	75
0,01	0,00	0,02	0,00	0,00	0,00	–	–	0,01	0,01	0,00	76
11,45	29,10	22,20	7,00	2,88	2,19	1,02	0,60	22,44	2,91	0,80	77
0,00	0,00	0,00	0,01	0,01	0,00	–	–	0,00	0,00	–	78
4,59	13,12	9,28	2,25	0,84	0,61	0,01	0,00	7,61	1,01	0,09	79
0,01	0,07	0,02	0,00	0,01	–	–	–	0,12	0,01	0,00	80
3,83	11,64	7,52	1,85	0,58	0,54	–	–	5,83	0,85	0,07	81
0,21	0,77	0,37	0,09	0,01	0,00	0,00	–	0,58	0,02	0,00	82
0,54	0,64	1,37	0,31	0,24	0,07	0,01	0,00	1,08	0,14	0,01	83
0,00	0,00	–	–	–	–	–	–	0,05	–	–	84
0,00	0,00	0,00	–	–	–	–	–	0,00	0,00	0,00	85
0,01	0,02	0,01	0,00	0,00	0,00	–	–	0,02	0,00	0,00	86
0,00	0,00	0,01	0,00	–	0,00	–	–	0,01	0,00	0,00	87
4,61	13,15	9,31	2,26	0,85	0,61	0,01	0,00	7,69	1,02	0,09	88
0,01	0,01	0,01	0,01	0,01	0,00	0,00	–	0,04	0,02	–	89
36,98	38,33	40,53	34,96	33,60	34,25	40,78	36,81	66,96	20,78	3,19	90
0,35	1,18	0,70	0,16	0,02	–	–	–	6,96	4,72	1,67	91
33,51	33,65	36,58	31,86	30,46	31,51	37,62	33,59	55,37	15,87	1,51	92
2,72	3,16	2,92	2,61	2,61	2,27	2,67	2,31	3,83	0,16	0,01	93
0,40	0,35	0,33	0,33	0,51	0,47	0,49	0,91	0,80	0,03	0,00	94
0,00	–	0,00	0,00	0,00	–	–	–	2,00	0,00	0,02	95
0,00	0,01	0,01	0,00	0,00	–	–	–	0,05	0,03	0,02	96
0,06	0,14	0,10	0,04	0,03	0,02	0,03	0,02	0,79	0,27	0,11	97
0,02	0,01	0,01	0,01	0,07	0,01	0,01	0,00	0,03	0,05	0,00	98
37,07	38,50	40,66	35,03	33,70	34,28	40,81	36,83	69,87	21,14	3,35	99
0,00	0,00	0,00	0,00	0,00	0,00	0,00	–	0,01	0,01	–	100
1,06	3,22	2,18	0,46	0,17	0,05	0,01	–	17,40	19,93	3,19	101
0,31	1,01	0,59	0,15	0,02	–	–	–	6,44	4,70	1,67	102
0,75	2,18	1,57	0,31	0,15	0,05	0,01	–	10,80	15,20	1,50	103
0,00	0,01	0,01	–	–	–	–	–	0,06	0,02	0,01	104
0,00	0,02	0,00	–	–	–	–	–	0,10	0,01	0,00	105
–	–	–	–	–	–	–	–	1,51	0,00	0,02	106
0,00	0,01	0,00	0,00	0,00	–	–	–	0,05	0,03	0,02	107
0,04	0,11	0,07	0,02	0,00	0,00	–	–	0,69	0,27	0,11	108
–	–	–	–	–	–	–	–	0,00	0,01	0,00	109
1,10	3,34	2,26	0,48	0,17	0,05	0,01	–	19,67	20,24	3,34	110

Versorgungskassen und zur gesetzlichen Sozialversicherung.

Lfd. Nr.	Aufgabenbereich Art der Ausgaben	Gemeinden und Gemeinde- verbände ins- gesamt	K r e i s f r e i e S t ä d t e					
			zusammen	500 000 und mehr	davon mit 200 000 bis unter 500 000	... Einwohnern 100 000 bis unter 200 000	50 000 bis unter 100 000	weniger als 50 000
Soziale Einrichtungen								
111	Aufwendungen f. ehrenamtl. Tätigkeit	0,01	0,01	—	0,01	0,00	0,01	0,08
112	Dienstbezüge u. dgl. 3)	2,10	6,28	12,57	4,80	1,48	1,40	2,54
113	davon: Beamte	0,27	0,93	2,08	0,35	0,41	0,26	—
114	Angestellte	1,23	3,69	7,11	3,49	0,55	0,64	1,79
115	Arbeiter	0,54	1,50	3,24	0,61	0,48	0,31	0,73
116	Sonstige Beschäftigte	0,06	0,16	0,14	0,35	0,04	0,18	0,02
117	Versorgungsbezüge	0,17	0,60	1,51	0,25	0,00	—	—
118	Beiträge zur Versorgungsrücklage	0,00	0,01	0,03	—	0,00	0,00	—
119	Beihilfen, Unterstützungen u. dgl.	0,04	0,13	0,29	0,07	0,03	0,02	0,00
120	Personal-Nebenausgaben	0,01	0,00	0,00	0,00	0,00	—	0,00
121	zusammen	2,32	7,03	14,40	5,12	1,52	1,43	2,62
Sonstige Einrichtungen der Jugendhilfe								
122	Aufwendungen f. ehrenamtl. Tätigkeit	0,00	0,00	—	—	—	0,00	0,00
123	Dienstbezüge u. dgl. 3)	47,52	76,85	137,32	58,53	53,61	18,43	28,07
124	davon: Beamte	0,23	0,69	1,10	0,24	1,39	0,01	0,04
125	Angestellte	43,37	70,04	125,45	51,72	50,40	16,37	25,99
126	Arbeiter	3,32	4,94	9,97	2,86	1,47	1,94	1,95
127	Sonstige Beschäftigte	0,61	1,18	0,80	3,72	0,34	0,11	0,09
128	Versorgungsbezüge	0,30	1,08	2,45	0,68	0,27	0,02	—
129	Beiträge zur Versorgungsrücklage	0,00	0,01	0,01	—	0,01	0,00	—
130	Beihilfen, Unterstützungen u. dgl.	0,06	0,16	0,30	0,12	0,13	0,01	0,03
131	Personal-Nebenausgaben	0,02	0,05	0,06	0,00	0,14	0,06	0,01
132	zusammen	47,92	78,15	140,14	59,34	54,16	18,52	28,11
Gesundheit, Sport, Erholung								
133	Aufwendungen f. ehrenamtl. Tätigkeit	0,00	0,00	—	0,00	0,00	—	—
134	Dienstbezüge u. dgl. 3)	23,85	39,31	38,21	37,99	43,33	42,57	35,05
135	davon: Beamte	2,13	4,25	3,93	4,97	5,28	3,06	3,85
136	Angestellte	9,46	14,50	17,85	16,35	11,71	9,75	10,44
137	Arbeiter	11,50	18,81	15,69	11,81	24,63	29,75	19,51
138	Sonstige Beschäftigte	0,76	1,75	0,73	4,85	1,70	0,02	1,24
139	Versorgungsbezüge	1,17	3,95	4,85	8,36	2,21	0,12	—
140	Beiträge zur Versorgungsrücklage	0,02	0,03	0,05	—	0,03	0,04	0,03
141	Beihilfen, Unterstützungen u. dgl.	0,26	0,50	0,57	0,47	0,55	0,60	0,16
142	Personal-Nebenausgaben	0,02	0,04	0,03	0,01	0,09	0,07	0,02
143	z u s a m m e n	25,32	43,84	43,71	46,83	46,21	43,40	35,26
dar.: Krankenhäuser								
144	Aufwendungen f. ehrenamtl. Tätigkeit	0,00	—	—	—	—	—	—
145	Dienstbezüge u. dgl. 3)	1,48	1,96	2,69	3,21	0,74	0,55	0,86
146	davon: Beamte	1,18	1,48	1,38	3,21	0,74	0,55	0,75
147	Angestellte	0,26	0,44	1,20	—	—	—	0,11
148	Arbeiter	0,03	0,04	0,11	—	—	—	—
149	Sonstige Beschäftigte	0,00	—	—	—	—	—	—
150	Versorgungsbezüge	0,53	1,68	0,64	5,60	1,29	0,11	—
151	Beiträge zur Versorgungsrücklage	0,02	0,01	0,02	—	0,00	0,02	0,01
152	Beihilfen, Unterstützungen u. dgl.	0,15	0,19	0,19	0,20	0,21	0,29	0,01
153	Personal-Nebenausgaben	0,00	0,00	0,00	—	—	—	—
154	zusammen	2,18	3,84	3,54	9,01	2,24	0,97	0,89
Park- und Gartenanlagen								
155	Aufwendungen f. ehrenamtl. Tätigkeit	0,00	—	—	—	—	—	—
156	Dienstbezüge u. dgl. 3)	9,14	21,55	19,83	16,29	28,16	28,07	18,77
157	davon: Beamte	0,16	0,52	0,59	0,16	1,22	0,28	0,17
158	Angestellte	1,58	4,77	5,97	4,49	4,39	3,74	3,33
159	Arbeiter	7,06	15,26	13,27	7,06	22,54	24,03	15,23
160	Sonstige Beschäftigte	0,34	1,00	0,00	4,59	0,00	0,01	0,04
161	Versorgungsbezüge	0,41	1,46	2,90	1,70	0,29	0,01	—
162	Beiträge zur Versorgungsrücklage	0,00	0,00	0,01	—	0,01	0,00	0,00
163	Beihilfen, Unterstützungen u. dgl.	0,02	0,07	0,09	0,04	0,10	0,09	0,01
164	Personal-Nebenausgaben	0,01	0,03	0,03	0,01	0,09	0,05	0,00
165	zusammen	9,58	23,12	22,85	18,04	28,64	28,22	18,78

1) Ohne Verwaltungsgemeinschaften.– 2) Bezogen auf sämtliche Einwohner der jeweiligen Größenklasse.– 3) Einschl. Beiträge zu

K r e i s a n g e h ö r i g e G e m e i n d e n								Gemeinden zusammen	Landkreise	Bezirke	Lfd. Nr.
zusammen	20 000 und mehr	10 000 bis unter 20 000	davon mit ... Einwohnern 5 000 bis unter 10 000	3 000 bis unter 5 000	2 000 bis unter 3 000	1 000 bis unter 2 000	weniger als 1 000				
0,00	0,00	0,00	0,00	0,00	0,00	0,00	–	0,00	0,00	–	111
0,41	0,70	0,35	0,27	0,94	0,02	0,00	0,00	2,06	0,07	–	112
0,01	0,09	0,02	–	–	–	–	–	0,27	–	–	113
0,24	0,37	0,22	0,10	0,70	0,00	–	–	1,21	0,03	–	114
0,12	0,20	0,07	0,16	0,24	0,02	0,00	–	0,51	0,04	–	115
0,02	0,04	0,05	0,01	0,00	0,00	–	0,00	0,06	–	–	116
–	–	–	–	–	–	–	–	0,17	–	–	117
0,00	0,00	0,00	–	–	–	–	–	0,00	–	–	118
0,00	0,00	0,00	0,00	0,00	0,00	–	–	0,04	–	–	119
0,01	–	0,00	–	0,06	–	–	–	0,01	–	–	120
0,42	0,70	0,35	0,27	0,99	0,02	0,00	0,00	2,27	0,07	–	121
0,01	0,00	0,01	0,01	0,00	0,00	0,00	–	0,00	0,00	–	122
35,48	34,15	38,00	34,21	32,50	34,18	40,77	36,81	47,10	0,59	0,00	123
0,03	0,08	0,09	0,01	0,00	–	–	–	0,22	0,01	–	124
32,47	30,84	34,79	31,43	29,62	31,46	37,61	33,59	43,02	0,47	0,00	125
2,59	2,95	2,85	2,45	2,37	2,25	2,67	2,31	3,25	0,09	–	126
0,38	0,28	0,28	0,32	0,51	0,47	0,49	0,91	0,60	0,01	–	127
0,00	–	0,00	0,00	0,00	–	–	–	0,30	–	–	128
0,00	0,00	0,00	0,00	–	–	–	–	0,00	–	–	129
0,03	0,04	0,03	0,02	0,02	0,02	0,03	0,02	0,06	0,00	–	130
0,01	0,01	0,01	0,01	0,01	0,01	0,01	0,00	0,02	0,00	–	131
35,52	34,20	38,05	34,25	32,53	34,21	40,81	36,83	47,49	0,59	0,00	132
0,00	–	0,00	0,00	0,00	–	0,00	–	0,00	0,00	0,00	133
11,91	19,50	17,18	12,40	8,10	5,14	3,36	2,58	19,60	4,96	0,68	134
0,12	0,22	0,38	0,00	0,00	0,01	–	–	1,28	0,30	0,63	135
3,19	4,63	5,52	3,23	2,32	0,56	0,27	0,00	6,37	4,23	0,05	136
8,28	14,52	11,03	8,75	5,40	4,23	2,77	2,26	11,24	0,37	–	137
0,32	0,13	0,24	0,42	0,38	0,33	0,32	0,32	0,72	0,06	0,00	138
0,00	0,00	0,00	–	–	–	–	–	1,11	–	0,06	139
0,00	0,00	0,00	0,00	0,00	0,00	–	–	0,01	0,00	0,01	140
0,02	0,04	0,06	0,01	0,01	0,00	0,00	0,00	0,16	0,03	0,08	141
0,01	0,00	0,00	0,01	0,01	0,00	0,00	0,00	0,02	0,00	0,00	142
11,94	19,55	17,25	12,42	8,12	5,14	3,37	2,59	20,90	4,99	0,83	143
0,00	–	0,00	–	–	–	–	–	0,00	–	–	144
0,26	0,03	0,55	–	0,72	–	–	–	0,74	0,14	0,64	145
0,06	0,03	0,24	–	–	–	–	–	0,46	0,13	0,63	146
0,18	–	0,22	–	0,69	–	–	–	0,25	0,00	0,01	147
0,02	–	0,09	–	–	–	–	–	0,03	0,01	–	148
0,00	–	–	–	0,02	–	–	–	0,00	–	–	149
–	–	–	–	–	–	–	–	0,47	–	0,06	150
0,00	0,00	0,00	–	–	–	–	–	0,00	0,00	0,01	151
0,01	0,02	0,03	–	0,01	–	–	–	0,06	0,01	0,08	152
0,00	–	–	–	0,00	–	–	–	0,00	0,00	–	153
0,28	0,06	0,58	–	0,72	–	–	–	1,28	0,15	0,79	154
0,00	–	–	0,00	0,00	–	0,00	–	0,00	–	–	155
4,16	11,02	5,44	3,79	1,76	1,39	1,13	0,88	9,04	0,13	–	156
0,01	0,00	0,03	–	0,00	–	–	–	0,15	0,01	–	157
0,33	1,55	0,53	0,06	0,03	0,05	0,04	–	1,58	–	–	158
3,74	9,46	4,82	3,59	1,67	1,38	0,97	0,66	6,97	0,12	–	159
0,08	0,00	0,07	0,14	0,06	0,07	0,12	0,23	0,34	0,00	–	160
–	–	–	–	–	–	–	–	0,41	–	–	161
0,00	–	0,00	0,00	–	–	–	–	0,00	0,00	–	162
0,00	0,00	0,01	0,00	0,00	0,00	0,00	–	0,02	0,00	–	163
0,00	0,00	0,00	0,00	–	0,00	–	0,00	0,01	0,00	–	164
4,16	11,02	5,45	3,80	1,76	1,39	1,13	0,88	9,49	0,13	–	165

Versorgungskassen und zur gesetzlichen Sozialversicherung.

Lfd. Nr.	Aufgabenbereich Art der Ausgaben	Gemeinden und Gemeinde- verbände ins- gesamt	K r e i s f r e i e S t ä d t e					
			zusammen	500 000 und mehr	davon mit 200 000 bis unter 500 000	... Einwohnern 100 000 bis unter 200 000	50 000 bis unter 100 000	weniger als 50 000
Bau- und Wohnungswesen, Verkehr								
166	Aufwendungen f. ehrenamtl. Tätigkeit	0,03	0,01	0,00	0,02	—	0,04	0,04
167	Dienstbezüge u. dgl. 3)	66,82	96,49	118,61	78,90	96,56	92,20	64,60
168	davon: Beamte	10,31	20,14	23,05	13,86	24,59	17,59	19,41
169	Angestellte	29,49	49,61	62,89	45,79	38,05	45,17	37,67
170	Arbeiter	26,79	26,46	32,41	18,49	33,80	29,44	7,52
171	Sonstige Beschäftigte	0,22	0,28	0,26	0,75	0,11	0,00	0,01
172	Versorgungsbezüge	2,46	8,75	15,63	10,11	5,55	0,00	—
173	Beiträge zur Versorgungsrücklage	0,08	0,17	0,26	—	0,20	0,16	0,15
174	Beihilfen, Unterstützungen u. dgl.	1,08	2,47	3,19	2,12	2,22	2,29	1,45
175	Personal-Nebenausgaben	0,04	0,10	0,04	0,03	0,14	0,24	0,17
176	z u s a m m e n	70,50	107,98	137,73	91,18	104,67	94,93	66,39
dar.: Bauverwaltung, Städtebaul. Planung, Städte- bauförderung, Vermessung, Bauordnung								
177	Aufwendungen f. ehrenamtl. Tätigkeit	0,03	0,01	0,00	0,02	—	0,04	0,04
178	Dienstbezüge u. dgl. 3)	34,49	55,43	59,20	51,15	54,02	54,55	54,89
179	davon: Beamte	8,99	16,21	16,32	11,36	21,01	16,13	18,05
180	Angestellte	24,59	36,59	40,01	36,14	29,57	37,55	35,97
181	Arbeiter	0,84	2,42	2,61	3,21	3,33	0,86	0,86
182	Sonstige Beschäftigte	0,07	0,21	0,25	0,44	0,11	0,00	0,01
183	Versorgungsbezüge	1,36	4,84	7,33	6,30	4,92	—	—
184	Beiträge zur Versorgungsrücklage	0,07	0,13	0,19	—	0,17	0,15	0,14
185	Beihilfen, Unterstützungen u. dgl.	0,90	1,95	2,25	1,68	1,88	2,14	1,40
186	Personal-Nebenausgaben	0,01	0,02	0,02	0,03	0,04	0,01	0,01
187	z u s a m m e n	36,85	62,38	68,98	59,18	61,02	56,88	56,47
Straßen, Wege, Brücken								
188	Aufwendungen f. ehrenamtl. Tätigkeit	0,00	—	—	—	—	—	—
189	Dienstbezüge u. dgl. 3)	24,68	20,05	21,20	17,63	27,87	23,94	3,87
190	davon: Beamte	0,48	1,17	1,40	0,96	1,91	0,79	0,22
191	Angestellte	2,91	6,85	10,34	5,58	5,95	5,96	0,56
192	Arbeiter	21,18	11,99	9,47	10,91	20,01	17,20	3,09
193	Sonstige Beschäftigte	0,12	0,04	0,00	0,17	—	—	—
194	Versorgungsbezüge	0,42	1,48	2,45	2,50	0,33	0,00	—
195	Beiträge zur Versorgungsrücklage	0,00	0,01	0,02	—	0,02	0,01	0,00
196	Beihilfen, Unterstützungen u. dgl.	0,07	0,16	0,20	0,19	0,19	0,11	—
197	Personal-Nebenausgaben	0,02	0,03	0,01	0,00	0,07	0,10	0,04
198	z u s a m m e n	25,19	21,73	23,88	20,32	28,47	24,16	3,90
Öffentliche Einrichtungen, Wirtschaftsförd.								
199	Aufwendungen f. ehrenamtl. Tätigkeit	0,01	0,00	—	—	—	—	0,00
200	Dienstbezüge u. dgl. 3)	47,42	39,39	22,07	26,32	42,66	53,03	98,74
201	davon: Beamte	1,95	3,43	3,04	2,99	4,44	4,05	3,16
202	Angestellte	10,55	10,98	8,81	11,50	8,04	14,67	16,84
203	Arbeiter	34,21	24,77	10,15	11,23	30,04	34,23	78,56
204	Sonstige Beschäftigte	0,72	0,21	0,07	0,60	0,13	0,08	0,18
205	Versorgungsbezüge	0,76	2,70	4,78	3,20	1,67	0,02	0,00
206	Beiträge zur Versorgungsrücklage	0,02	0,03	0,05	—	0,05	0,04	0,03
207	Beihilfen, Unterstützungen u. dgl.	0,25	0,59	0,52	0,46	0,49	0,74	1,01
208	Personal-Nebenausgaben	0,04	0,10	0,01	0,02	0,10	0,22	0,44
209	z u s a m m e n	48,50	42,82	27,42	30,01	44,96	54,04	100,22
dar.: Abwasserbeseitigung								
210	Aufwendungen f. ehrenamtl. Tätigkeit	0,00	—	—	—	—	—	—
211	Dienstbezüge u. dgl. 3)	7,22	4,83	0,06	3,00	7,64	10,60	12,12
212	davon: Beamte	0,18	0,44	0,03	0,10	1,55	0,51	0,67
213	Angestellte	1,26	1,61	0,03	2,49	1,47	2,66	3,91
214	Arbeiter	5,73	2,77	0,01	0,38	4,62	7,43	7,54
215	Sonstige Beschäftigte	0,05	0,01	—	0,03	—	—	0,00
216	Versorgungsbezüge	0,04	0,13	0,01	0,16	0,55	—	—
217	Beiträge zur Versorgungsrücklage	0,00	0,00	0,00	—	0,02	0,00	0,01
218	Beihilfen, Unterstützungen u. dgl.	0,02	0,05	0,00	0,02	0,18	0,04	0,03
219	Personal-Nebenausgaben	0,01	0,03	—	0,00	0,02	0,09	0,09
220	z u s a m m e n	7,29	5,04	0,08	3,18	8,41	10,73	12,25

1) Ohne Verwaltungsgemeinschaften.– 2) Bezogen auf sämtliche Einwohner der jeweiligen Größenklasse.– 3) Einschl. Beiträge zu

K r e i s a n g e h ö r i g e G e m e i n d e n								Gemeinden zusammen	Landkreise	Bezirke	Lfd. Nr.
zusammen	20 000 und mehr	10 000 bis unter 20 000	davon mit ... Einwohnern 5 000 bis unter 10 000	3 000 bis unter 5 000	2 000 bis unter 3 000	1 000 bis unter 2 000	weniger als 1 000				
0,03	0,02	0,02	0,04	0,04	0,02	0,02	0,06	0,02	0,01	–	166
36,60	53,27	43,81	38,80	28,78	24,18	21,81	19,67	53,42	18,26	0,27	167
4,26	10,62	7,46	3,88	1,07	0,20	0,00	–	8,72	2,14	0,06	168
13,71	30,34	24,47	12,85	4,46	1,33	0,24	0,02	23,79	7,63	0,21	169
18,43	12,28	11,83	21,83	23,01	22,42	21,14	18,50	20,68	8,49	0,00	170
0,20	0,03	0,05	0,25	0,24	0,22	0,44	1,15	0,22	0,01	–	171
0,00	–	0,00	0,00	0,00	0,00	0,00	–	2,46	0,00	0,00	172
0,03	0,08	0,05	0,02	0,00	0,00	–	–	0,07	0,01	0,00	173
0,35	0,90	0,63	0,29	0,08	0,03	0,03	0,01	0,95	0,17	0,01	174
0,01	0,01	0,00	0,02	0,02	0,01	0,01	–	0,03	0,01	0,00	175
37,02	54,28	44,52	39,16	28,93	24,24	21,87	19,74	56,95	18,46	0,28	176
0,03	0,02	0,02	0,04	0,04	0,02	0,02	0,06	0,02	0,01	–	177
17,01	39,48	31,01	15,37	4,75	0,85	0,05	0,03	27,79	8,93	0,27	178
4,16	10,34	7,31	3,79	1,05	0,17	–	–	7,54	1,93	0,06	179
12,76	28,76	23,63	11,52	3,67	0,67	0,02	–	19,45	6,85	0,21	180
0,07	0,35	0,06	0,03	0,01	0,01	0,02	0,00	0,73	0,15	0,00	181
0,02	0,02	0,01	0,03	0,01	0,00	0,01	0,03	0,07	0,00	–	182
0,00	–	0,00	–	–	–	–	–	1,36	0,00	0,00	183
0,03	0,08	0,05	0,02	0,00	0,00	–	–	0,06	0,01	0,00	184
0,32	0,82	0,61	0,27	0,06	0,01	–	–	0,78	0,15	0,01	185
0,00	0,00	0,00	0,00	0,00	–	–	–	0,01	0,00	0,00	186
17,39	40,40	31,70	15,69	4,85	0,89	0,07	0,08	30,02	9,11	0,28	187
–	–	–	–	–	–	–	–	–	0,00	–	188
17,46	9,67	9,99	21,32	22,75	22,20	20,96	18,81	18,19	9,02	–	189
0,07	0,17	0,08	0,09	0,01	0,03	0,00	–	0,38	0,14	–	190
0,81	1,11	0,61	1,27	0,76	0,59	0,16	0,02	2,50	0,56	–	191
16,44	8,37	9,29	19,78	21,78	21,38	20,46	17,78	15,19	8,33	–	192
0,15	0,01	0,01	0,18	0,20	0,20	0,34	1,01	0,12	0,00	–	193
0,00	–	–	0,00	0,00	0,00	0,00	–	0,42	–	–	194
0,00	0,00	0,00	0,00	–	0,00	–	–	0,00	0,00	–	195
0,03	0,07	0,01	0,02	0,02	0,02	0,02	0,01	0,06	0,01	–	196
0,01	–	0,00	0,01	0,02	0,01	0,01	–	0,02	0,00	–	197
17,50	9,74	10,01	21,36	22,79	22,23	20,99	18,83	18,69	9,05	–	198
0,01	0,00	0,00	0,02	0,01	0,02	0,03	0,00	0,01	0,01	–	199
44,23	71,01	59,68	39,04	31,14	28,39	28,88	25,54	42,87	5,96	0,26	200
0,39	1,44	0,55	0,23	0,14	0,06	–	–	1,25	0,89	0,06	201
6,93	12,88	10,58	6,06	4,00	3,49	2,37	1,26	8,07	3,22	0,17	202
36,02	55,66	48,00	31,90	26,13	23,61	25,37	22,29	32,86	1,83	0,03	203
0,88	1,03	0,55	0,86	0,87	1,23	1,14	1,99	0,70	0,03	0,00	204
0,00	0,00	0,00	–	0,00	0,00	–	–	0,76	–	0,00	205
0,00	0,01	0,00	0,00	0,00	0,00	–	–	0,01	0,00	0,00	206
0,06	0,16	0,09	0,05	0,02	0,03	0,01	0,01	0,21	0,05	0,01	207
0,02	0,02	0,02	0,01	0,02	0,02	0,02	0,02	0,04	0,00	0,00	208
44,32	71,21	59,79	39,13	31,19	28,46	28,94	25,58	43,90	6,02	0,27	209
0,00	0,00	0,00	0,00	0,00	0,00	0,00	–	0,00	–	–	210
8,16	7,96	7,75	8,88	8,42	7,99	7,32	7,81	7,22	–	–	211
0,08	0,28	0,06	0,05	0,09	0,05	–	–	0,18	–	–	212
1,12	2,05	1,81	1,14	0,58	0,39	0,11	–	1,26	–	–	213
6,89	5,62	5,85	7,62	7,70	7,42	7,08	7,27	5,73	–	–	214
0,07	0,01	0,04	0,06	0,05	0,13	0,13	0,54	0,05	–	–	215
0,00	–	–	–	0,00	–	–	–	0,04	–	–	216
0,00	0,00	0,00	0,00	0,00	0,00	–	–	0,00	–	–	217
0,01	0,01	0,01	0,01	0,01	0,01	0,00	0,00	0,02	–	–	218
0,00	0,00	0,00	0,00	0,00	0,00	0,00	–	0,01	–	–	219
8,17	7,98	7,77	8,89	8,43	8,00	7,33	7,81	7,29	–	–	220

Versorgungskassen und zur gesetzlichen Sozialversicherung.

Lfd. Nr.	Aufgabenbereich Art der Ausgaben	Gemeinden und Gemeinde- verbände ins- gesamt	K r e i s f r e i e S t ä d t e					
			zusammen	500 000 und mehr	davon mit 200 000 bis unter 500 000	... Einwohnern 100 000 bis unter 200 000	50 000 bis unter 100 000	weniger als 50 000
Abfallbeseitigung								
221	Aufwendungen f. ehrenamtl. Tätigkeit	0,00	—	—	—	—	—	—
222	Dienstbezüge u. dgl. 3)	4,43	3,20	—	—	9,42	8,64	3,16
223	davon: Beamte	0,32	0,09	—	—	0,26	0,20	0,20
224	Angestellte	1,37	0,65	—	—	1,72	1,75	0,93
225	Arbeiter	2,48	2,46	—	—	7,45	6,70	2,02
226	Sonstige Beschäftigte	0,26	0,00	—	—	—	—	0,02
227	Versorgungsbezüge	0,00	0,01	—	—	0,08	—	—
228	Beiträge zur Versorgungsrücklage	0,00	0,00	—	—	0,00	0,00	0,00
229	Beihilfen, Unterstützungen u. dgl.	0,02	0,01	—	—	0,03	0,02	0,01
230	Personal-Nebenausgaben	0,00	0,01	—	—	0,02	0,06	0,00
231	zusammen	4,47	3,23	—	—	9,56	8,72	3,17
Hilfsbetriebe der Verwaltung								
232	Aufwendungen f. ehrenamtl. Tätigkeit	0,00	—	—	—	—	—	—
233	Dienstbezüge u. dgl. 3)	23,28	12,65	2,89	0,53	12,28	12,37	69,21
234	davon: Beamte	0,09	0,18	0,03	—	0,07	0,40	0,89
235	Angestellte	1,99	1,09	0,08	—	1,07	1,33	6,19
236	Arbeiter	21,11	11,39	2,78	0,53	11,14	10,63	62,13
237	Sonstige Beschäftigte	0,10	0,00	—	—	—	—	0,00
238	Versorgungsbezüge	0,06	0,20	0,55	—	0,03	—	0,00
239	Beiträge zur Versorgungsrücklage	0,00	0,00	0,00	—	0,00	0,00	0,00
240	Beihilfen, Unterstützungen u. dgl.	0,03	0,03	0,00	—	0,01	0,08	0,12
241	Personal-Nebenausgaben	0,02	0,05	0,00	—	0,02	0,04	0,33
242	zusammen	23,38	12,93	3,45	0,53	12,35	12,49	69,67
Wirtschaftliche Unternehmen, allgemeines Grund- und Sondervermögen								
243	Aufwendungen f. ehrenamtl. Tätigkeit	0,00	0,00	0,00	—	—	0,01	—
244	Dienstbezüge u. dgl. 3)	10,66	6,74	2,26	7,08	3,31	5,37	27,79
245	davon: Beamte	0,63	1,01	0,18	2,24	0,44	0,95	2,26
246	Angestellte	2,87	2,05	0,62	2,79	1,53	1,46	6,82
247	Arbeiter	6,90	3,58	1,29	1,97	1,32	2,92	18,57
248	Sonstige Beschäftigte	0,26	0,10	0,17	0,08	0,01	0,04	0,14
249	Versorgungsbezüge	0,12	0,42	0,33	1,19	0,13	0,00	0,21
250	Beiträge zur Versorgungsrücklage	0,00	0,00	0,00	—	0,00	0,00	0,02
251	Beihilfen, Unterstützungen u. dgl.	0,08	0,11	0,03	0,34	0,03	0,11	0,12
252	Personal-Nebenausgaben	0,01	0,00	0,00	0,00	0,00	0,00	0,02
253	z u s a m m e n	10,87	7,29	2,62	8,61	3,47	5,49	28,16
I n s g e s a m t								
254	Aufwendungen f. ehrenamtl. Tätigkeit	10,05	4,99	3,67	4,10	5,79	6,40	7,95
255	Dienstbezüge u. dgl. 3)	457,24	695,99	829,98	623,03	646,70	616,64	583,29
256	davon: Beamte	115,74	242,33	297,07	214,16	240,25	205,35	170,94
257	Angestellte	229,08	339,38	430,22	325,01	281,28	270,71	251,45
258	Arbeiter	105,24	103,36	95,81	64,54	111,81	131,56	154,69
259	Sonstige Beschäftigte	7,18	10,92	6,88	19,32	13,36	9,02	6,20
260	Versorgungsbezüge	26,84	94,77	150,66	129,66	73,14	0,30	0,37
261	Beiträge zur Versorgungsrücklage	1,18	2,74	3,45	2,89	2,52	1,92	1,55
262	Beihilfen, Unterstützungen u. dgl.	13,63	31,34	42,28	31,19	27,14	21,15	15,75
263	Personal-Nebenausgaben	0,77	1,04	0,46	0,83	1,99	1,62	1,16
264	Insgesamt	509,71	830,87	1030,50	791,70	757,28	648,02	610,07
265	darunter Personalausgaben der Verwaltung im engeren Sinne 4)	203,98	271,56	290,13	233,22	260,35	285,52	285,99

1) Ohne Verwaltungsgemeinschaften.– 2) Bezogen auf sämtliche Einwohner der jeweiligen Größenklasse.– 3) Einsch. Beiträge zu kassen- und Sozialversicherungsbeiträge sowie Aufwendungen für ehrenamtliche Tätigkeit für: Allgemeine Verwaltung, Angelegenheiten, Bauverwaltung, städtebauliche Planung usw., Wohnungsbauförderung und Wohnungsfürsorge.

K r e i s a n g e h ö r i g e G e m e i n d e n								Gemeinden zusammen	Landkreise	Bezirke	Lfd. Nr.
zusammen	20 000 und mehr	10 000 bis unter 20 000	davon mit ... Einwohnern 5 000 bis unter 10 000	3 000 bis unter 5 000	2 000 bis unter 3 000	1 000 bis unter 2 000	weniger als 1 000				
0,00	–	–	0,01	0,00	–	0,01	–	0,00	0,00	–	221
1,80	2,37	1,95	1,71	1,59	1,72	1,45	1,61	2,19	3,11	–	222
0,02	0,07	0,03	0,01	0,00	–	–	–	0,04	0,39	–	223
0,14	0,26	0,29	0,11	0,07	0,03	0,01	0,02	0,29	1,51	–	224
1,28	1,85	1,46	1,17	1,10	1,09	0,98	1,03	1,61	1,20	–	225
0,36	0,19	0,17	0,43	0,42	0,60	0,46	0,56	0,26	0,00	–	226
0,00	–	0,00	–	–	–	–	–	0,00	–	–	227
0,00	0,00	0,00	0,00	–	–	–	–	0,00	0,00	–	228
0,00	0,01	0,00	0,00	0,00	0,00	0,00	–	0,00	0,03	–	229
0,00	–	0,00	0,00	0,00	0,00	0,00	–	0,00	0,00	–	230
1,81	2,38	1,96	1,72	1,60	1,72	1,46	1,61	2,21	3,14	–	231
–	–	–	–	–	–	–	–	–	0,00	–	232
26,87	49,64	40,34	21,79	15,41	13,36	15,11	12,68	22,87	0,56	–	233
0,05	0,25	0,07	–	0,01	0,00	–	–	0,08	0,00	–	234
2,27	5,54	4,27	1,84	0,47	0,18	0,16	–	1,94	0,06	–	235
24,41	43,34	35,94	19,86	14,85	13,07	14,87	12,42	20,75	0,49	–	236
0,14	0,52	0,06	0,09	0,08	0,11	0,08	0,26	0,10	0,00	–	237
0,00	0,00	0,00	–	–	–	–	–	0,06	–	–	238
0,00	0,00	0,00	–	0,00	–	–	–	0,00	0,00	–	239
0,03	0,08	0,04	0,02	0,01	0,02	0,01	0,01	0,03	0,00	–	240
0,01	0,00	0,01	0,01	0,01	0,01	0,01	0,02	0,02	0,00	–	241
26,90	49,73	40,39	21,82	15,42	13,38	15,13	12,71	22,98	0,56	–	242
0,00	0,00	0,00	0,00	0,00	0,01	0,01	0,00	0,00	0,00	–	243
11,97	9,77	8,92	16,61	13,38	11,30	8,85	8,87	10,50	0,13	0,06	244
0,45	0,71	0,75	0,39	0,26	0,46	–	–	0,61	0,02	0,01	245
3,09	3,22	2,35	5,23	3,37	1,56	0,71	–	2,80	0,06	0,03	246
8,11	5,63	5,68	10,66	9,52	8,80	7,49	7,13	6,84	0,05	0,03	247
0,32	0,21	0,14	0,33	0,24	0,48	0,65	1,74	0,26	0,00	0,00	248
0,00	0,00	0,00	–	–	0,00	–	0,00	0,12	–	–	249
0,00	0,01	0,01	0,00	0,00	0,00	–	–	0,00	0,00	0,00	250
0,07	0,10	0,10	0,06	0,06	0,03	0,00	0,00	0,08	0,00	0,00	251
0,01	0,00	0,00	0,02	0,01	0,00	0,00	0,00	0,01	0,00	0,00	252
12,05	9,87	9,03	16,70	13,45	11,35	8,87	8,88	10,71	0,13	0,06	253
10,05	6,20	5,28	5,79	8,73	17,21	29,44	35,45	8,63	1,64	0,24	254
252,10	347,31	309,69	254,45	220,85	185,71	129,79	104,91	376,75	96,44	11,13	255
40,50	58,46	51,13	42,87	38,23	29,13	6,61	1,44	97,18	19,74	4,36	256
118,11	171,20	155,69	116,90	98,12	78,48	50,13	37,08	180,25	59,77	5,85	257
88,49	113,09	97,74	90,23	80,09	72,49	66,69	56,46	92,67	16,35	0,81	258
4,99	4,56	5,13	4,45	4,41	5,60	6,36	9,94	6,66	0,59	0,11	259
0,08	0,02	0,09	0,09	0,13	0,04	0,02	0,02	26,67	0,00	0,17	260
0,33	0,50	0,44	0,33	0,29	0,24	0,04	0,01	1,01	0,16	0,05	261
4,24	7,02	5,86	4,36	3,32	2,30	0,69	0,13	11,85	1,94	0,38	262
0,44	0,65	0,46	0,43	0,45	0,31	0,29	0,24	0,61	0,21	0,01	263
267,23	361,70	321,84	265,45	233,77	205,81	160,27	140,75	425,52	100,40	11,99	264
107,14	147,85	131,35	107,79	98,93	83,59	43,13	37,44	153,32	62,44	5,76	265

Versorgungskassen und zur gesetzlichen Sozialversicherung.– 4) Beamtenbezüge und Angestelltenvergütungen einschl. Versorgungs-
Öffentliche Ordnung, Katastrophenschutz, Schulverwaltung, Verwaltung kultureller Angelegenheiten, Verwaltung der sozialen

Lfd. Nr.	Aufgabenbereich Art der Ausgaben	Gemeinden und Gemeinde- verbände ins- gesamt 1)	K r e i s f r e i e S t ä d t e					
			zusammen	500 000 und mehr	davon mit 200 000 bis unter 500 000	... Einwohnern		
						100 000 bis unter 200 000	50 000 bis unter 100 000	weniger als 50 000
Allgemeine Verwaltung								
1	Aufwendungen f. ehrenamt. Tätigkeit	107517	15831	4550	2936	3066	2784	2495
2	Dienstbezüge u. dgl. 2)	1375599	352969	128742	60338	65321	54164	44403
3	davon: Beamte	559325	163925	63747	22334	30146	25311	22387
4	Angestellte	740875	167111	56732	33907	30505	26249	19719
5	Arbeiter	65522	20880	8209	3567	4598	2275	2230
6	Sonstige Beschäftigte	9878	1053	54	530	73	329	67
7	Versorgungsbezüge	58330	57070	28641	22521	5800	65	43
8	Beiträge zur Versorgungsrücklage	7214	3749	718	2195	398	215	223
9	Beihilfen, Unterstützungen u. dgl.	71654	26790	9537	7451	4349	2586	2868
10	Personal-Nebenausgaben	6151	1745	143	536	781	151	134
11	z u s a m m e n	1626465	458153	172330	95976	79715	59964	50167
dar.: Gemeindeorgane								
12	Aufwendungen f. ehrenamt. Tätigkeit	104566	15185	4361	2651	2984	2759	2430
13	Dienstbezüge u. dgl. 2)	154240	17554	1922	3992	5043	3660	2938
14	davon: Beamte	130899	9814	1493	1324	3027	2162	1809
15	Angestellte	17931	6913	425	2406	1847	1229	1005
16	Arbeiter	1465	594	—	108	152	230	104
17	Sonstige Beschäftigte	3945	233	3	154	17	38	20
18	Versorgungsbezüge	2366	1888	610	543	694	2	39
19	Beiträge zur Versorgungsrücklage	1001	74	16	—	26	17	14
20	Beihilfen, Unterstützungen u. dgl.	9325	821	199	134	245	172	72
21	Personal-Nebenausgaben	317	51	0	—	2	1	48
22	zusammen	271814	35573	7107	7320	8995	6611	5540
Hauptverwaltung								
23	Aufwendungen f. ehrenamt. Tätigkeit	236	47	32	—	—	5	10
24	Dienstbezüge u. dgl. 2)	533536	103176	30256	18396	22402	18920	13202
25	davon: Beamte	194186	49084	15860	6919	11048	8030	7227
26	Angestellte	325888	50830	14077	10059	10821	10131	5742
27	Arbeiter	10273	2837	309	1271	529	521	207
28	Sonstige Beschäftigte	3189	425	10	146	5	238	26
29	Versorgungsbezüge	12820	12253	6726	3665	1798	62	3
30	Beiträge zur Versorgungsrücklage	1592	378	189	—	66	69	54
31	Beihilfen, Unterstützungen u. dgl.	22737	7112	2188	1046	2547	872	459
32	Personal-Nebenausgaben	817	256	10	29	128	73	16
33	zusammen	571737	123221	39400	23135	26941	20001	13743
Finanzverwaltung								
34	Aufwendungen f. ehrenamt. Tätigkeit	14	0	—	0	—	—	—
35	Dienstbezüge u. dgl. 2)	378674	81608	27826	12990	13020	15024	12748
36	davon: Beamte	138040	43582	14874	6056	7250	8099	7303
37	Angestellte	239829	37753	12876	6813	5770	6888	5406
38	Arbeiter	566	135	75	—	—	20	39
39	Sonstige Beschäftigte	238	138	—	122	—	17	—
40	Versorgungsbezüge	10755	10701	6232	2740	1728	—	0
41	Beiträge zur Versorgungsrücklage	952	356	167	—	63	71	56
42	Beihilfen, Unterstützungen u. dgl.	12346	4793	2019	813	673	807	481
43	Personal-Nebenausgaben	115	100	55	10	25	11	0
44	zusammen	402857	97559	36297	16554	15509	15913	13285
Öffentliche Sicherheit und Ordnung								
45	Aufwendungen f. ehrenamt. Tätigkeit	16281	1073	—	120	138	334	481
46	Dienstbezüge u. dgl. 2)	503530	279763	114796	55684	46061	38826	24396
47	davon: Beamte	215992	168031	76906	30385	28499	21251	10990
48	Angestellte	270116	104992	35150	24209	17162	16794	11677
49	Arbeiter	14412	5073	1795	821	260	626	1571
50	Sonstige Beschäftigte	3011	1667	945	269	141	154	158
51	Versorgungsbezüge	67769	67765	41201	17070	9478	—	15
52	Beiträge zur Versorgungsrücklage	1875	1561	977	—	275	211	98
53	Beihilfen, Unterstützungen u. dgl.	24804	21456	11823	4194	2736	1944	759
54	Personal-Nebenausgaben	767	433	80	11	13	302	28
55	z u s a m m e n	615027	372052	168877	77079	58702	41616	25778

1) Einschl. Verwaltungsgemeinschaften.— 2) Einschl. Beiträge zu Versorgungskassen und zur gesetzlichen Sozialversicherung.

K r e i s a n g e h ö r i g e G e m e i n d e n 1)								Gemeinden zusammen 1)	Landkreise	Bezirke	Lfd. Nr.
zusammen	20 000 und mehr	10 000 bis unter 20 000	davon mit ... Einwohnern 5 000 bis unter 10 000	3 000 bis unter 5 000	2 000 bis unter 3 000	1 000 bis unter 2 000	weniger als 1 000				
80203	5660	8760	9904	12041	14879	25238	3721	96033	8515	2969	1
812156	86698	175037	207882	167346	90305	75806	9082	1165124	185546	24929	2
321891	37165	74233	88778	66170	32458	20807	2281	485816	64285	9224	3
450069	44727	90964	110894	94401	53591	49418	6073	617180	108849	14846	4
31865	4523	9206	7072	5128	2541	3053	341	52744	12036	741	5
8331	283	634	1138	1646	1715	2527	387	9384	375	119	6
683	13	196	202	219	29	19	4	57753	7	570	7
2640	324	674	691	506	294	121	30	6388	733	93	8
33604	5182	9288	9086	5526	2510	1820	191	60394	10236	1024	9
3329	566	834	809	531	253	307	29	5073	1039	39	10
932613	98444	194789	228573	186169	108270	103311	13057	1390766	206075	29624	11
77989	5453	8246	9307	11627	14643	25020	3693	93173	8424	2969	12
118061	8201	22357	36660	31921	13091	5426	407	135616	17462	1163	13
109114	6456	19867	35502	31267	12163	3703	156	118928	11887	84	14
5301	1662	2337	973	155	85	54	35	12214	4880	837	15
72	36	25	5	3	3	0	0	666	627	173	16
3574	47	127	180	495	840	1670	216	3807	68	70	17
477	5	90	192	163	12	13	1	2365	0	–	18
850	43	161	256	231	134	25	1	924	77	0	19
7825	536	1725	2526	1985	771	276	7	8646	677	2	20
202	19	33	17	36	18	76	4	253	63	1	21
205404	14256	32612	48958	45963	28668	30836	4112	240978	26702	4135	22
134	–	3	27	40	33	28	3	181	54	–	23
341985	29370	61224	86836	77014	44498	38541	4503	445160	74851	13524	24
113715	12015	22325	29262	23725	14253	10866	1268	162799	26245	5142	25
220736	16738	37648	56180	51761	29162	26228	3019	271566	46297	8025	26
4965	524	1005	841	847	628	1000	120	7802	2140	332	27
2569	92	245	553	681	455	446	96	2994	169	26	28
176	1	99	8	51	10	5	2	12429	6	385	29
920	111	201	219	178	124	63	24	1298	240	55	30
10919	1270	2605	3029	2029	1054	825	108	18031	4263	443	31
262	40	90	58	23	27	21	2	518	270	29	32
354396	30792	64222	90178	79335	45745	39482	4641	477617	79685	14436	33
2	–	0	0	1	0	0	0	2	12	–	34
256249	28443	60383	64920	47257	26597	25288	3360	337858	37496	3321	35
79096	12642	23957	20723	10262	5415	5364	732	122678	13787	1576	36
176713	15621	36301	44156	36944	21158	19912	2622	214466	23619	1745	37
341	158	122	11	49	2	–	–	476	90	–	38
100	22	4	30	3	22	12	7	238	0	–	39
16	0	–	2	5	7	1	1	10717	–	38	40
497	89	184	126	50	22	23	4	853	85	14	41
6626	1108	2360	1679	720	351	357	50	11419	794	132	42
14	1	2	8	1	0	1	0	114	1	0	43
263405	29642	62929	66735	48034	26978	25671	3416	360964	38388	3506	44
10519	864	2047	2942	2131	1189	1168	179	11592	4689	–	45
115516	27676	44030	23841	9902	4234	5187	647	395279	108191	60	46
23549	7478	10421	3798	1066	242	491	53	191581	24411	–	47
81852	17526	28909	18050	8371	3838	4572	586	186844	83212	60	48
9120	2558	4421	1680	314	71	69	6	14193	219	–	49
995	114	278	313	152	83	54	2	2662	349	–	50
4	–	4	–	–	–	–	–	67768	1	–	51
186	70	85	23	4	1	2	0	1747	128	–	52
2148	649	881	347	158	38	65	8	23604	1201	–	53
250	85	44	41	25	24	26	4	683	84	–	54
128623	29345	47091	27194	12221	5485	6449	838	500674	114294	60	55

Lfd. Nr.	Aufgabenbereich Art der Ausgaben	Gemeinden und Gemeinde- verbände ins- gesamt 1)	K r e i s f r e i e S t ä d t e					
			zusammen	500 000 und mehr	davon mit 200 000 bis unter 500 000	... Einwohnern		
						100 000 bis unter 200 000	50 000 bis unter 100 000	weniger als 50 000
Schulen								
56	Aufwendungen f. ehrenamtl. Tätigkeit	548	26	2	—	1	9	14
57	Dienstbezüge u. dgl. 2)	765254	494562	243424	113203	66612	48587	22736
58	davon: Beamte	347887	314954	157258	76443	45224	26453	9575
59	Angestellte	242847	139146	69385	31714	18805	12367	6875
60	Arbeiter	163181	36263	15626	3880	1695	9390	5671
61	Sonstige Beschäftigte	11339	4200	1154	1166	887	377	615
62	Versorgungsbezüge	120388	120016	68977	32407	18630	1	—
63	Beiträge zur Versorgungsrücklage	3092	2687	1786	—	520	277	104
64	Beihilfen, Unterstützungen u. dgl.	40274	37318	21296	7191	5548	2651	632
65	Personal-Nebenausgaben	409	249	141	13	83	1	11
66	z u s a m m e n	929966	654857	335624	152814	91394	51527	23498
Wissenschaft, Forschung, Kulturpflege								
67	Aufwendungen f. ehrenamtl. Tätigkeit	1931	90	—	12	15	42	22
68	Dienstbezüge u. dgl. 2)	304478	168238	54621	39150	31561	30373	12533
69	davon: Beamte	22755	16480	4379	3714	4020	2649	1719
70	Angestellte	215394	116534	44046	26139	17343	20232	8774
71	Arbeiter	34621	18435	2949	4866	5361	4108	1151
72	Sonstige Beschäftigte	31708	16788	3248	4431	4837	3384	889
73	Versorgungsbezüge	6551	6453	2468	3205	776	1	2
74	Beiträge zur Versorgungsrücklage	149	113	52	—	27	21	13
75	Beihilfen, Unterstützungen u. dgl.	2376	1911	644	642	312	248	65
76	Personal-Nebenausgaben	303	119	15	12	8	63	20
77	z u s a m m e n	315788	176923	57800	43020	32699	30748	12655
dar.: Theater, Musikpflege, Musikschulen								
78	Aufwendungen f. ehrenamtl. Tätigkeit	72	11	—	—	6	5	—
79	Dienstbezüge u. dgl. 2)	105296	53683	19202	5047	12787	13197	3450
80	davon: Beamte	1573	1309	319	370	280	334	7
81	Angestellte	81281	38317	15845	4618	5392	9156	3306
82	Arbeiter	7474	5412	47	41	3326	1876	121
83	Sonstige Beschäftigte	14969	8645	2991	18	3789	1831	15
84	Versorgungsbezüge	650	645	204	369	72	—	—
85	Beiträge zur Versorgungsrücklage	9	7	4	—	1	2	0
86	Beihilfen, Unterstützungen u. dgl.	228	161	62	56	12	30	1
87	Personal-Nebenausgaben	143	65	0	0	1	61	3
88	zusammen	106400	54573	19472	5472	12880	13295	3454
Soziale Sicherung								
89	Aufwendungen f. ehrenamtl. Tätigkeit	576	369	44	30	247	7	41
90	Dienstbezüge u. dgl. 2)	1061197	502753	272250	90626	66387	39829	33662
91	davon: Beamte	149921	83479	32432	11484	15151	14211	10200
92	Angestellte	851727	389534	221204	72794	49075	24207	22254
93	Arbeiter	49355	23401	16921	2845	1270	1215	1151
94	Sonstige Beschäftigte	10194	6340	1693	3502	892	196	57
95	Versorgungsbezüge	25142	24877	15588	5901	3378	10	—
96	Beiträge zur Versorgungsrücklage	1116	659	344	—	125	118	73
97	Beihilfen, Unterstützungen u. dgl.	13663	9286	4336	1637	1338	1278	697
98	Personal-Nebenausgaben	897	248	96	5	109	33	4
99	z u s a m m e n	1102590	538191	292658	98199	71583	41275	34477
dar.: Verwaltung der sozialen Angelegenheiten								
100	Aufwendungen f. ehrenamtl. Tätigkeit	215	83	44	25	2	2	9
101	Dienstbezüge u. dgl. 2)	435581	207286	83450	40683	31890	29849	21414
102	davon: Beamte	143293	77507	28393	11019	13836	14075	10184
103	Angestellte	289918	127866	54468	29174	17356	15657	11212
104	Arbeiter	1064	721	343	184	103	87	3
105	Sonstige Beschäftigte	1306	1192	246	306	595	30	15
106	Versorgungsbezüge	19120	18858	10588	5162	3106	2	—
107	Beiträge zur Versorgungsrücklage	1052	599	296	—	113	117	73
108	Beihilfen, Unterstützungen u. dgl.	12383	8253	3595	1485	1221	1265	686
109	Personal-Nebenausgaben	126	53	20	4	25	3	0
110	zusammen	468477	235132	97994	47359	36358	31238	22183

1) Einschl. Verwaltungsgemeinschaften.— 2) Einschl. Beiträge zu Versorgungskassen und zur gesetzlichen Sozialversicherung.

Kreisangehörige Gemeinden 1)								Gemeinden zusammen 1)	Landkreise	Bezirke	Lfd. Nr.
zusammen	20 000 und mehr	10 000 bis unter 20 000	davon mit ... Einwohnern 5 000 bis unter 10 000	3 000 bis unter 5 000	2 000 bis unter 3 000	1 000 bis unter 2 000	weniger als 1 000				
418	1	331	42	28	8	8	0	444	104	–	56
125604	21921	37082	31400	20191	9086	5475	448	620166	96745	48343	57
5158	1592	3473	78	1	14	1	–	320112	13637	14139	58
28248	5732	10280	7842	3208	745	422	19	167394	47172	28281	59
86575	13826	22291	21993	16062	7515	4544	345	122838	35151	5193	60
5623	772	1039	1488	920	812	509	84	9823	785	731	61
4	–	–	–	0	3	–	–	120020	–	368	62
64	21	41	2	–	–	–	–	2751	167	174	63
575	179	332	33	20	8	3	0	37892	1261	1120	64
60	8	14	7	21	9	1	0	309	70	31	65
126724	22131	37800	31485	20260	9114	5487	448	781581	98347	50037	66
715	122	216	189	106	48	32	2	805	1114	12	67
101832	31107	47642	15418	4610	2020	971	64	270069	24723	9685	68
3317	1465	1693	144	12	2	0	–	19797	2281	677	69
75250	25171	35955	10524	2558	781	261	0	191784	18353	5257	70
11362	2605	3672	2583	1031	856	559	56	29797	1508	3316	71
11904	1865	6322	2167	1009	382	151	8	28692	2581	435	72
5	5	–	–	–	–	–	–	6458	–	93	73
20	10	9	1	0	–	–	–	133	11	5	74
246	97	128	18	2	1	0	–	2157	135	83	75
48	4	36	6	1	0	–	–	167	100	36	76
102866	31346	48032	15632	4719	2069	1002	66	279790	26083	9915	77
41	4	7	12	16	1	–	–	51	21	–	78
41413	14131	20086	5021	1442	624	109	0	95097	9080	1120	79
131	77	40	5	9	–	–	–	1441	74	59	80
34513	12535	16275	4122	1019	489	72	–	72830	7602	849	81
1863	833	808	196	22	3	1	–	7275	163	36	82
4906	686	2962	698	392	132	36	0	13551	1241	176	83
5	5	–	–	–	–	–	–	650	–	–	84
1	1	0	–	–	–	–	–	8	0	0	85
48	17	22	8	1	0	0	–	209	14	5	86
35	4	30	1	–	0	–	–	101	36	6	87
41544	14163	20145	5042	1459	626	109	0	96117	9151	1131	88
71	7	31	21	8	2	3	–	440	136	–	89
332486	41291	87787	78597	53850	31295	35718	3948	835239	186185	39772	90
3340	1273	1510	453	52	17	32	3	86819	42279	20824	91
301187	36240	79232	71587	48809	28779	32940	3600	690721	142215	18791	92
24364	3405	6323	5824	4178	2070	2317	247	47765	1457	133	93
3595	372	722	733	811	430	429	97	9934	235	24	94
3	–	1	2	0	–	–	–	24879	1	261	95
24	9	12	3	0	–	0	0	683	237	196	96
567	155	223	102	44	18	24	2	9853	2383	1427	97
169	6	15	31	105	8	5	0	417	461	19	98
333320	41467	88068	78755	54007	31323	35750	3950	871512	189402	41676	99
16	1	8	6	0	0	0	–	98	116	–	100
10025	3473	4786	1144	335	139	138	9	217311	178543	39727	101
2849	1088	1282	386	50	17	26	–	80356	42113	20824	102
7120	2350	3483	758	286	123	112	9	134986	136185	18746	103
23	10	13	–	–	–	–	–	744	187	133	104
34	26	8	–	–	–	–	–	1226	56	24	105
–	–	–	–	–	–	–	–	18858	1	261	106
20	7	10	2	0	–	0	–	619	237	196	107
325	114	155	50	4	1	2	0	8578	2378	1427	108
–	–	–	–	–	–	–	–	53	54	19	109
10386	3596	4960	1202	340	140	140	9	245518	181328	41631	110

Lfd. Nr.	Aufgabenbereich Art der Ausgaben	Gemeinden und Gemeinde- verbände ins- gesamt 1)	K r e i s f r e i e S t ä d t e					
			zusammen	500 000 und mehr	davon mit 200 000 bis unter 500 000	... Einwohnern		
						100 000 bis unter 200 000	50 000 bis unter 100 000	weniger als 50 000
Soziale Einrichtungen								
111	Aufwendungen f. ehrenamtl. Tätigkeit	65	40	—	5	1	4	30
112	Dienstbezüge u. dgl. 2)	26246	21971	15763	3643	886	699	979
113	davon: Beamte	3435	3255	2610	268	247	129	—
114	Angestellte	15323	12906	8915	2648	330	322	691
115	Arbeiter	6731	5240	4058	460	286	156	281
116	Sonstige Beschäftigte	757	570	180	267	23	92	7
117	Versorgungsbezüge	2089	2089	1899	189	2	—	—
118	Beiträge zur Versorgungsrücklage	40	38	36	—	2	1	—
119	Beihilfen, Unterstützungen u. dgl.	453	447	363	53	21	9	1
120	Personal-Nebenausgaben	93	2	2	0	0	—	0
121	zusammen	28986	24586	18062	3890	911	713	1010
Sonstige Einrichtungen der Jugendhilfe								
122	Aufwendungen f. ehrenamtl. Tätigkeit	52	2	—	—	—	1	2
123	Dienstbezüge u. dgl. 2)	592629	268836	172246	44449	32098	9219	10826
124	davon: Beamte	2830	2420	1383	182	833	7	16
125	Angestellte	540856	245013	157350	39272	30180	8184	10025
126	Arbeiter	41358	17286	12511	2172	881	972	751
127	Sonstige Beschäftigte	7585	4118	1002	2823	204	56	33
128	Versorgungsbezüge	3769	3766	3079	518	162	8	—
129	Beiträge zur Versorgungsrücklage	20	19	11	—	7	0	—
130	Beihilfen, Unterstützungen u. dgl.	796	556	371	92	79	4	10
131	Personal-Nebenausgaben	288	192	74	1	83	30	3
132	zusammen	597554	273371	175781	45059	32429	9261	10841
Gesundheit, Sport, Erholung								
133	Aufwendungen f. ehrenamtl. Tätigkeit	48	1	—	1	1	—	—
134	Dienstbezüge u. dgl. 2)	297109	137519	47921	28848	25941	21291	13518
135	davon: Beamte	26527	14880	4931	3776	3161	1528	1483
136	Angestellte	117817	50728	22392	12418	7013	4877	4028
137	Arbeiter	143249	65805	19683	8971	14747	14878	7527
138	Sonstige Beschäftigte	9515	6106	915	3683	1021	8	479
139	Versorgungsbezüge	14580	13820	6089	6348	1324	60	—
140	Beiträge zur Versorgungsrücklage	298	110	65	—	16	19	11
141	Beihilfen, Unterstützungen u. dgl.	3202	1758	710	356	328	302	62
142	Personal-Nebenausgaben	230	149	42	9	55	33	9
143	z u s a m m e n	315467	153358	54827	35562	27666	21704	13600
dar.: Krankenhäuser								
144	Aufwendungen f. ehrenamtl. Tätigkeit	0	—	—	—	—	—	—
145	Dienstbezüge u. dgl. 2)	18435	6856	3369	2437	441	275	332
146	davon: Beamte	14736	5170	1725	2437	441	275	291
147	Angestellte	3271	1548	1506	—	—	—	42
148	Arbeiter	390	138	138	—	—	—	—
149	Sonstige Beschäftigte	38	—	—	—	—	—	—
150	Versorgungsbezüge	6637	5878	800	4253	770	55	—
151	Beiträge zur Versorgungsrücklage	216	40	28	—	0	9	4
152	Beihilfen, Unterstützungen u. dgl.	1873	673	243	151	127	147	5
153	Personal-Nebenausgaben	12	2	2	—	—	—	—
154	zusammen	27172	13449	4441	6841	1338	487	342
Park- und Gartenanlagen								
155	Aufwendungen f. ehrenamtl. Tätigkeit	2	—	—	—	—	—	—
156	Dienstbezüge u. dgl. 2)	113798	75387	24879	12372	16861	14037	7238
157	davon: Beamte	1938	1804	745	121	731	140	67
158	Angestellte	19642	16678	7484	3407	2631	1872	1284
159	Arbeiter	87944	53392	16645	5358	13497	12020	5872
160	Sonstige Beschäftigte	4274	3512	4	3487	3	5	15
161	Versorgungsbezüge	5096	5096	3632	1288	174	4	—
162	Beiträge zur Versorgungsrücklage	15	14	7	—	5	1	—
163	Beihilfen, Unterstützungen u. dgl.	285	250	112	33	58	43	4
164	Personal-Nebenausgaben	126	117	32	5	53	27	1
165	zusammen	119322	80864	28662	13697	17150	14112	7243

1) Einschl. Verwaltungsgemeinschaften.— 2) Einschl. Beiträge zu Versorgungskassen und zur gesetzlichen Sozialversicherung.

Kreisangehörige Gemeinden 1)								Gemeinden zusammen 1)	Landkreise	Bezirke	Lfd. Nr.
zusammen	20 000 und mehr	10 000 bis unter 20 000	davon mit 5 000 bis unter 10 000	... Einwohnern 3 000 bis unter 5 000	2 000 bis unter 3 000	1 000 bis unter 2 000	weniger als 1 000				
8	1	3	4	0	0	1	–	48	18	–	111
3677	754	760	635	1498	19	6	4	25648	598	–	112
180	96	35	39	–	–	6	3	3435	–	–	113
2192	396	467	213	1114	3	–	–	15098	225	–	114
1118	215	142	362	384	15	0	–	6358	372	–	115
187	46	116	21	1	1	–	0	757	–	–	116
–	–	–	–	–	–	–	–	2089	–	–	117
2	1	0	0	–	–	0	0	40	–	–	118
6	3	1	1	1	0	–	–	453	–	–	119
91	–	1	–	90	–	–	–	93	–	–	120
3784	759	765	640	1590	20	7	4	28370	615	–	121
48	5	20	12	8	2	2	–	50	1	–	122
318455	36785	82240	76768	52016	31136	35573	3936	587292	5292	45	123
311	89	192	28	2	–	–	–	2732	99	–	124
291547	33217	75283	70566	47409	28654	32828	3591	536560	4251	45	125
23223	3180	6168	5462	3795	2054	2317	247	40509	849	–	126
3374	299	597	712	810	428	429	97	7491	94	–	127
3	–	1	2	0	–	–	–	3769	–	–	128
2	1	1	0	–	–	–	–	20	–	–	129
236	38	67	52	39	17	22	2	792	4	–	130
78	6	15	31	14	8	5	0	270	18	–	131
318822	36834	82344	76864	52077	31162	35602	3938	592193	5315	45	132
21	–	5	8	4	–	4	–	22	19	7	133
106679	21008	37171	27661	12964	4679	2920	276	244198	44434	8477	134
1087	241	828	3	4	11	–	–	15966	2671	7890	135
28595	4986	11952	7211	3708	506	231	0	79323	37910	584	136
74171	15637	23863	19517	8646	3858	2408	242	139976	3273	–	137
2827	143	528	930	605	305	281	34	8932	579	4	138
1	1	1	–	–	–	–	–	13822	–	758	139
11	3	8	0	0	0	–	–	121	17	160	140
211	43	132	18	15	2	1	0	1970	238	995	141
45	0	9	21	10	4	0	0	194	36	0	142
106968	21055	37325	27708	12993	4686	2925	277	260327	44743	10397	143
0	–	0	–	–	–	–	–	0	–	–	144
2367	35	1183	–	1149	–	–	–	9222	1228	7985	145
551	35	516	–	–	–	–	–	5721	1142	7872	146
1589	–	479	–	1110	–	–	–	3137	21	112	147
188	–	188	–	–	–	–	–	326	64	–	148
38	–	–	–	38	–	–	–	38	–	–	149
–	–	–	–	–	–	–	–	5878	–	758	150
5	1	4	–	–	–	–	–	45	11	159	151
99	26	63	–	9	–	–	–	772	109	992	152
2	–	–	–	2	–	–	–	3	8	–	153
2473	63	1250	–	1160	–	–	–	15922	1356	9895	154
2	–	–	1	0	–	1	–	2	–	–	155
37266	11868	11782	8455	2822	1263	981	95	112653	1145	–	156
74	3	71	–	0	–	–	–	1878	60	–	157
2963	1667	1137	123	55	55	38	–	19642	–	–	158
33472	10193	10422	8019	2675	1253	840	70	86864	1080	–	159
757	5	153	313	92	66	103	24	4269	5	–	160
–	–	–	–	–	–	–	–	5096	–	–	161
1	–	1	0	–	–	–	–	15	0	–	162
25	5	12	7	0	0	0	–	275	10	–	163
8	0	2	3	–	3	–	0	126	0	–	164
37302	11873	11796	8467	2822	1266	982	95	118166	1155	–	165

Lfd. Nr.	Aufgabenbereich Art der Ausgaben	Gemeinden und Gemeinde- verbände ins- gesamt 1)	K r e i s f r e i e S t ä d t e					
			zusammen	500 000 und mehr	davon mit 200 000 bis unter 500 000	... Einwohnern 100 000 bis unter 200 000	50 000 bis unter 100 000	weniger als 50 000
Bau- und Wohnungswesen, Verkehr								
166	Aufwendungen f. ehrenamtl. Tätigkeit	369	51	0	18	—	19	14
167	Dienstbezüge u. dgl. 2)	842751	337529	148774	59913	57814	46112	24916
168	davon: Beamte	130276	70445	28917	10522	14724	8796	7486
169	Angestellte	375318	173564	78887	34776	22785	22589	14527
170	Arbeiter	334343	92553	40650	14042	20238	14724	2899
171	Sonstige Beschäftigte	2815	967	321	573	67	2	4
172	Versorgungsbezüge	30600	30601	19600	7676	3323	1	—
173	Beiträge zur Versorgungsrücklage	995	584	330	—	119	79	56
174	Beihilfen, Unterstützungen u. dgl.	13513	8649	4007	1608	1331	1145	558
175	Personal-Nebenausgaben	514	336	48	23	84	118	64
176	z u s a m m e n	888743	377749	172759	69238	62671	47473	25607
dar.:Bauverwaltung,städtebaul.Planung,Städte- bauförderung, Vermessung, Bauordnung								
177	Aufwendungen f. ehrenamtl. Tätigkeit	361	51	0	18	—	19	14
178	Dienstbezüge u. dgl. 2)	439353	193891	74253	38844	32344	27280	21170
179	davon: Beamte	113724	56706	20468	8629	12579	8068	6962
180	Angestellte	314286	127992	50189	27448	17703	18778	13874
181	Arbeiter	10444	8468	3277	2435	1995	432	330
182	Sonstige Beschäftigte	900	725	319	333	67	2	3
183	Versorgungsbezüge	16933	16921	9196	4782	2944	—	—
184	Beiträge zur Versorgungsrücklage	855	460	235	—	99	73	53
185	Beihilfen, Unterstützungen u. dgl.	11262	6824	2818	1273	1124	1071	538
186	Personal-Nebenausgaben	118	75	25	22	23	3	3
187	zusammen	468883	218223	86527	44939	36534	28446	21778
Straßen, Wege, Brücken								
188	Aufwendungen f. ehrenamtl. Tätigkeit	8	—	—	—	—	—	—
189	Dienstbezüge u. dgl. 2)	308085	70134	26595	13386	16689	11973	1491
190	davon: Beamte	5920	4106	1755	729	1146	394	83
191	Angestellte	36218	23963	12966	4239	3563	2979	215
192	Arbeiter	264437	41934	11874	8288	11979	8600	1193
193	Sonstige Beschäftigte	1509	130	1	129	—	—	—
194	Versorgungsbezüge	5182	5175	3077	1900	197	1	—
195	Beiträge zur Versorgungsrücklage	46	34	20	—	11	3	1
196	Beihilfen, Unterstützungen u. dgl.	926	570	254	148	113	55	—
197	Personal-Nebenausgaben	238	111	7	1	40	49	14
198	zusammen	314484	76025	29954	15434	17049	12081	1506
Öffentliche Einrichtungen, Wirtschaftsförd.								
199	Aufwendungen f. ehrenamtl. Tätigkeit	165	1	—	—	—	—	1
200	Dienstbezüge u. dgl. 2)	593311	137812	27684	19984	25540	26520	38084
201	davon: Beamte	24244	11991	3815	2272	2660	2026	1219
202	Angestellte	132310	38426	11051	8730	4814	7335	6497
203	Arbeiter	427806	86656	12727	8525	17986	17118	30299
204	Sonstige Beschäftigte	8951	738	91	457	80	41	69
205	Versorgungsbezüge	9496	9439	5995	2433	1002	9	1
206	Beiträge zur Versorgungsrücklage	191	117	57	—	29	20	11
207	Beihilfen, Unterstützungen u. dgl.	3087	2051	649	353	292	368	389
208	Personal-Nebenausgaben	517	361	9	17	58	108	169
209	z u s a m m e n	606767	149780	34393	22787	26921	27025	38654
dar.:Abwasserbeseitigung								
210	Aufwendungen f. ehrenamtl. Tätigkeit	17	—	—	—	—	—	—
211	Dienstbezüge u. dgl. 2)	91340	16902	80	2275	4572	5299	4676
212	davon: Beamte	2294	1554	38	73	927	257	258
213	Angestellte	15765	5641	34	1889	881	1328	1508
214	Arbeiter	72658	9681	8	287	2763	3713	2909
215	Sonstige Beschäftigte	623	26	—	26	—	—	0
216	Versorgungsbezüge	473	472	18	124	331	—	—
217	Beiträge zur Versorgungsrücklage	18	14	0	—	10	2	2
218	Beihilfen, Unterstützungen u. dgl.	255	163	5	18	107	22	11
219	Personal-Nebenausgaben	115	95	—	1	15	45	35
220	zusammen	92218	17646	103	2418	5034	5368	4723

1) Einschl. Verwaltungsgemeinschaften.— 2) Einschl. Beiträge zu Versorgungskassen und zur gesetzlichen Sozialversicherung.

Kreisangehörige Gemeinden 1)								Gemeinden zusammen 1)	Landkreise	Bezirke	Lfd. Nr.
zusammen	20 000 und mehr	10 000 bis unter 20 000	davon mit ... Einwohnern 5 000 bis unter 10 000	3 000 bis unter 5 000	2 000 bis unter 3 000	1 000 bis unter 2 000	weniger als 1 000				
260	18	47	82	66	22	18	6	311	58	–	166
338236	57381	95278	89704	47361	23550	22555	2407	675765	163591	3396	167
39923	11436	16245	9184	1972	423	612	50	110368	19194	714	168
130763	32678	53327	31053	8178	2336	2934	256	304327	68315	2675	169
165754	13230	25599	48918	36810	20594	18624	1978	258307	76031	6	170
1796	36	108	548	400	196	385	123	2763	51	–	171
8	–	1	1	3	0	3	–	30608	1	8	172
264	89	114	49	7	2	2	0	848	128	19	173
3263	969	1372	674	149	39	56	4	11912	1534	67	174
99	5	6	35	34	13	6	–	435	78	0	175
342130	58462	96819	90546	47619	23626	22641	2418	719879	165391	3473	176
260	18	46	82	66	22	18	6	311	50	–	177
162058	42527	67589	37213	8904	2134	3384	307	355949	80013	3391	178
39032	11137	15910	8977	1953	392	612	50	95738	17275	710	179
122247	30983	51511	28099	6920	1732	2748	254	250239	61372	2675	180
633	381	140	72	17	6	17	1	9102	1336	6	181
146	25	28	64	14	4	8	3	870	30	–	182
1	–	1	–	–	–	–	–	16923	1	10	183
259	86	112	48	7	2	2	0	719	117	19	184
3009	885	1329	620	114	24	34	3	9833	1364	65	185
9	2	3	3	0	0	0	–	84	34	0	186
165595	43519	69081	37966	9091	2183	3439	316	383818	81579	3485	187
–	–	–	–	–	–	–	–	–	8	–	188
157105	10414	21629	47790	36402	20388	18471	2011	227239	80845	–	189
599	185	164	200	18	31	0	–	4705	1215	–	190
7240	1200	1319	2829	1213	533	143	2	31203	5016	–	191
147910	9020	20114	44355	34844	19642	18033	1901	189844	74593	–	192
1357	10	31	405	327	180	295	108	1488	21	–	193
6	–	–	1	3	0	3	–	5182	–	–	194
4	2	1	1	–	0	–	–	38	8	–	195
225	71	31	52	34	15	22	1	796	130	–	196
83	–	4	28	34	12	6	–	193	44	–	197
157424	10486	21665	47871	36472	20414	18501	2013	233448	81036	–	198
119	3	10	46	13	18	27	1	119	46	–	199
398813	76487	129161	87913	50118	26411	25909	2814	536625	53431	3255	200
3530	1555	1192	507	223	52	–	–	15521	7964	759	201
63007	13872	22921	14050	6457	3238	2301	168	101433	28817	2060	202
324330	59955	103866	71428	42043	21992	22613	2433	410986	16389	431	203
7947	1104	1182	1928	1395	1129	995	213	8685	261	6	204
5	1	1	–	1	2	–	–	9444	–	52	205
22	11	9	2	1	0	–	–	139	43	9	206
563	177	188	116	37	30	14	2	2614	408	65	207
144	21	35	24	31	15	16	3	506	10	2	208
399666	76700	129404	88103	50201	26475	25966	2818	549446	53938	3382	209
17	2	8	3	0	0	4	–	17	–	–	210
74439	8575	16778	20041	13749	7638	6790	868	91340	–	–	211
740	297	132	122	148	41	–	–	2294	–	–	212
10124	2212	3906	2552	972	356	126	–	15765	–	–	213
62977	6057	12652	17232	12553	7124	6549	810	72658	–	–	214
597	9	87	136	77	116	114	58	623	–	–	215
1	–	–	–	1	–	–	–	473	–	–	216
4	2	1	0	1	0	–	–	18	–	–	217
91	14	24	25	15	9	4	1	255	–	–	218
20	1	2	6	7	3	2	–	115	–	–	219
74572	8594	16812	20076	13773	7650	6799	869	92218	–	–	220

Lfd. Nr.	Aufgabenbereich Art der Ausgaben	Gemeinden und Gemeinde- verbände ins- gesamt 1)	K r e i s f r e i e S t ä d t e					
			zusammen	500 000 und mehr	davon mit 200 000 bis unter 500 000	... Einwohnern 100 000 bis unter 200 000	50 000 bis unter 100 000	weniger als 50 000
Abfallbeseitigung								
221	Aufwendungen f. ehrenamtl. Tätigkeit	57	—	—	—	—	—	—
222	Dienstbezüge u. dgl. 2)	55235	11185	—	—	5642	4323	1220
223	davon: Beamte	3996	328	—	—	154	98	76
224	Angestellte	17113	2259	—	—	1028	874	357
225	Arbeiter	30879	8592	—	—	4460	3352	780
226	Sonstige Beschäftigte	3247	6	—	—	—	—	6
227	Versorgungsbezüge	51	51	—	—	51	—	—
228	Beiträge zur Versorgungsrücklage	19	3	—	—	2	1	1
229	Beihilfen, Unterstützungen u. dgl.	278	28	—	—	18	8	2
230	Personal-Nebenausgaben	58	46	—	—	14	31	1
231	zusammen	55697	11313	—	—	5726	4363	1224
Hilfsbetriebe der Verwaltung								
232	Aufwendungen f. ehrenamtl. Tätigkeit	3	—	—	—	—	—	—
233	Dienstbezüge u. dgl. 2)	290263	44260	3628	402	7353	6185	26692
234	davon: Beamte	1081	619	34	—	40	202	343
235	Angestellte	24751	3797	104	—	643	665	2386
236	Arbeiter	263209	39844	3490	402	6670	5318	23963
237	Sonstige Beschäftigte	1221	0	—	—	—	—	0
238	Versorgungsbezüge	717	716	695	—	20	—	1
239	Beiträge zur Versorgungsrücklage	8	4	0	—	0	2	2
240	Beihilfen, Unterstützungen u. dgl.	359	96	5	—	7	38	46
241	Personal-Nebenausgaben	242	166	2	—	14	22	128
242	zusammen	291592	45243	4330	402	7395	6246	26869
Wirtschaftliche Unternehmen, allgemeines Grund- und Sondervermögen								
243	Aufwendungen f. ehrenamtl. Tätigkeit	45	8	2	—	—	6	—
244	Dienstbezüge u. dgl. 2)	133357	23590	2831	5378	1981	2684	10717
245	davon: Beamte	7852	3538	230	1699	265	473	871
246	Angestellte	36071	7182	779	2122	919	732	2630
247	Arbeiter	86201	12521	1612	1496	792	1461	7160
248	Sonstige Beschäftigte	3233	349	210	60	5	18	56
249	Versorgungsbezüge	1481	1479	414	903	80	0	82
250	Beiträge zur Versorgungsrücklage	52	16	3	—	2	2	9
251	Beihilfen, Unterstützungen u. dgl.	997	402	32	256	16	53	44
252	Personal-Nebenausgaben	74	12	0	3	2	1	6
253	z u s a m m e n	136006	25507	3282	6540	2080	2747	10859
I n s g e s a m t								
254	Aufwendungen f. ehrenamtl. Tätigkeit	127481	17449	4598	3115	3468	3201	3067
255	Dienstbezüge u. dgl. 2)	5876587	2434736	1041043	473124	387218	308386	224965
256	davon: Beamte	1484779	847722	372615	162629	143851	102697	65930
257	Angestellte	2982475	1187218	539625	246809	168421	135382	96981
258	Arbeiter	1318691	361588	120173	49015	66945	65795	59660
259	Sonstige Beschäftigte	90643	38208	8630	14671	8002	4512	2393
260	Versorgungsbezüge	334336	331519	188973	98464	43791	148	143
261	Beiträge zur Versorgungsrücklage	14981	9595	4330	2195	1511	961	598
262	Beihilfen, Unterstützungen u. dgl.	173570	109621	53032	23688	16250	10575	6075
263	Personal-Nebenausgaben	9863	3651	574	629	1192	810	446
264	Insgesamt	6536818	2906571	1292551	601215	453431	324080	235295
265	darunter Personalausgaben der Verwaltung im engeren Sinne 3)	2712509	949994	363909	177108	155886	142790	110301

1) Einschl. Verwaltungsgemeinschaften.— 2) Einschl. Beiträge zu Versorgungskassen und zur gesetzlichen Sozialversicherung.—
ehrenamtliche Tätigkeit für: Allgemeine Verwaltung, Öffentliche Ordnung, Katastrophenschutz, Schulverwaltung, Verwaltung
förderung und Wohnungsfürsorge.

Kreisangehörige Gemeinden 1)								Gemeinden zusammen 1)	Landkreise	Bezirke	Lfd. Nr.
zusammen	20 000 und mehr	10 000 bis unter 20 000	davon mit ... Einwohnern 5 000 bis unter 10 000	3 000 bis unter 5 000	2 000 bis unter 3 000	1 000 bis unter 2 000	weniger als 1 000				
35	–	–	22	6	–	6	–	35	21	–	221
16198	2548	4218	3851	2549	1571	1288	172	27383	27852	–	222
169	77	71	18	3	–	–	–	497	3499	–	223
1309	276	624	246	117	30	13	2	3568	13545	–	224
11508	1988	3151	2627	1764	996	871	110	20099	10780	–	225
3212	207	372	960	664	545	404	60	3218	29	–	226
0	–	0	–	–	–	–	–	51	–	–	227
1	1	0	0	–	–	–	–	4	15	–	228
25	10	10	3	1	0	0	–	54	224	–	229
4	–	2	1	1	0	0	–	50	9	–	230
16263	2559	4231	3877	2557	1572	1294	172	27576	28121	–	231
–	–	–	–	–	–	–	–	–	3	–	232
240979	53468	87296	48626	24645	12287	13284	1372	285239	5024	–	233
422	266	145	–	10	0	–	–	1041	41	–	234
20374	5963	9248	4115	751	161	136	–	24172	579	–	235
218968	46679	77770	44320	23752	12026	13077	1345	258811	4398	–	236
1215	560	133	191	132	101	72	27	1215	6	–	237
2	1	0	–	–	–	–	–	717	–	–	238
3	2	1	–	0	–	–	–	7	0	–	239
261	89	89	40	16	18	9	1	357	2	–	240
75	5	26	16	8	9	8	2	242	0	–	241
241320	53566	87412	48682	24670	12314	13301	1375	286563	5029	–	242
36	0	5	5	5	11	9	0	44	1	–	243
107837	10523	19297	37125	21599	10504	7825	965	131428	1158	771	244
4101	763	1613	882	410	422	11	–	7639	136	77	245
27943	3470	5087	11717	5448	1510	702	9	35125	576	370	246
72950	6068	12297	23785	15357	8126	6548	769	85471	416	315	247
2844	223	300	740	383	446	565	187	3193	30	10	248
2	1	0	–	–	0	–	0	1481	–	–	249
35	6	14	8	3	3	0	–	50	1	1	250
584	106	209	144	90	31	5	0	986	5	6	251
61	0	8	33	16	2	1	0	73	0	0	252
108555	10636	19534	37316	21712	10551	7840	966	134063	1165	778	253
92363	6676	11452	13240	14403	16178	26506	3908	109811	14681	2988	254
2439159	374091	672487	599541	387939	202084	182367	20650	4873894	864003	138689	255
405896	62968	111208	103828	69909	33640	21954	2387	1253618	176859	54302	256
1186913	184403	338628	282927	181138	95325	93781	10711	2374131	535421	72923	257
800489	121807	211538	202801	129569	67621	60735	6417	1162077	146478	10136	258
45861	4913	11113	9985	7323	5498	5896	1135	84069	5245	1328	259
713	21	203	205	223	35	22	5	332233	9	2094	260
3265	544	965	779	522	300	125	30	12860	1465	656	261
41761	7557	12753	10539	6041	2676	1988	208	151382	17401	4787	262
4205	697	1002	1008	773	327	363	36	7857	1879	127	263
2581467	389587	698861	625312	409901	221599	211371	24836	5488037	899439	149342	264
1131369	159246	286509	269767	191363	107358	104089	13037	2081363	559385	71761	265

3) Beamtenbezüge und Angestelltenvergütungen einschl. Versorgungskassen- und Sozialversicherungsbeiträge sowie Aufwendungen für kultureller Angelegenheiten, Verwaltung der sozialen Angelegenheiten, Bauverwaltung, städtebauliche Planung, usw., Wohnungsbau-

Lfd. Nr.	Aufgabenbereich Art der Ausgaben	Gemeinden und Gemeinde- verbände ins- gesamt 1)	K r e i s f r e i e S t ä d t e					
			zusammen	500 000 und mehr	davon mit 200 000 bis unter 500 000	... Einwohnern 100 000 bis unter 200 000	50 000 bis unter 100 000	weniger als 50 000
Allgemeine Verwaltung								
1	Aufwendungen f. ehrenamt. Tätigkeit	8,63	4,53	3,63	3,87	5,12	5,57	6,47
2	Dienstbezüge u. dgl. 3)	110,43	100,90	102,64	79,46	109,09	108,30	115,13
3	davon: Beamte	44,90	46,86	50,82	29,41	50,35	50,61	58,05
4	Angestellte	59,47	47,77	45,23	44,65	50,95	52,49	51,13
5	Arbeiter	5,26	5,97	6,54	4,70	7,68	4,55	5,78
6	Sonstige Beschäftigte	0,79	0,30	0,04	0,70	0,12	0,66	0,17
7	Versorgungsbezüge	4,68	16,31	22,83	29,66	9,69	0,13	0,11
8	Beiträge zur Versorgungsrücklage	0,58	1,07	0,57	2,89	0,66	0,43	0,58
9	Beihilfen, Unterstützungen u. dgl.	5,75	7,66	7,60	9,81	7,26	5,17	7,44
10	Personal-Nebenausgaben	0,49	0,50	0,11	0,71	1,30	0,30	0,35
11	z u s a m m e n	130,57	130,97	137,39	126,39	133,13	119,90	130,07
dar.: Gemeindeorgane								
12	Aufwendungen f. ehrenamt. Tätigkeit	8,39	4,34	3,48	3,49	4,98	5,52	6,30
13	Dienstbezüge u. dgl. 3)	12,38	5,02	1,53	5,26	8,42	7,32	7,62
14	davon: Beamte	10,51	2,81	1,19	1,74	5,05	4,32	4,69
15	Angestellte	1,44	1,98	0,34	3,17	3,09	2,46	2,61
16	Arbeiter	0,12	0,17	—	0,14	0,25	0,46	0,27
17	Sonstige Beschäftigte	0,32	0,07	0,00	0,20	0,03	0,08	0,05
18	Versorgungsbezüge	0,19	0,54	0,49	0,72	1,16	0,00	0,10
19	Beiträge zur Versorgungsrücklage	0,08	0,02	0,01	—	0,04	0,03	0,04
20	Beihilfen, Unterstützungen u. dgl.	0,75	0,23	0,16	0,18	0,41	0,34	0,19
21	Personal-Nebenausgaben	0,03	0,01	0,00	—	0,00	0,00	0,12
22	zusammen	21,82	10,17	5,67	9,64	15,02	13,22	14,36
Hauptverwaltung								
23	Aufwendungen f. ehrenamt. Tätigkeit	0,02	0,01	0,03	—	—	0,01	0,03
24	Dienstbezüge u. dgl. 3)	42,83	29,49	24,12	24,22	37,41	37,83	34,23
25	davon: Beamte	15,59	14,03	12,64	9,11	18,45	16,06	18,74
26	Angestellte	26,16	14,53	11,22	13,25	18,07	20,26	14,89
27	Arbeiter	0,82	0,81	0,25	1,67	0,88	1,04	0,54
28	Sonstige Beschäftigte	0,26	0,12	0,01	0,19	0,01	0,48	0,07
29	Versorgungsbezüge	1,03	3,50	5,36	4,83	3,00	0,12	0,01
30	Beiträge zur Versorgungsrücklage	0,13	0,11	0,15	—	0,11	0,14	0,14
31	Beihilfen, Unterstützungen u. dgl.	1,83	2,03	1,74	1,38	4,25	1,74	1,19
32	Personal-Nebenausgaben	0,07	0,07	0,01	0,04	0,21	0,15	0,04
33	zusammen	45,90	35,22	31,41	30,47	45,00	39,99	35,63
Finanzverwaltung								
34	Aufwendungen f. ehrenamt. Tätigkeit	0,00	0,00	—	0,00	—	—	—
35	Dienstbezüge u. dgl. 3)	30,40	23,33	22,18	17,11	21,74	30,04	33,05
36	davon: Beamte	11,08	12,46	11,86	7,97	12,11	16,19	18,93
37	Angestellte	19,25	10,79	10,27	8,97	9,64	13,77	14,02
38	Arbeiter	0,05	0,04	0,06	—	—	0,04	0,10
39	Sonstige Beschäftigte	0,02	0,04	—	0,16	—	0,03	—
40	Versorgungsbezüge	0,86	3,06	4,97	3,61	2,89	—	0,00
41	Beiträge zur Versorgungsrücklage	0,08	0,10	0,13	—	0,11	0,14	0,14
42	Beihilfen, Unterstützungen u. dgl.	0,99	1,37	1,61	1,07	1,12	1,61	1,25
43	Personal-Nebenausgaben	0,01	0,03	0,04	0,01	0,04	0,02	0,00
44	zusammen	32,34	27,89	28,94	21,80	25,90	31,82	34,45
Öffentliche Sicherheit und Ordnung								
45	Aufwendungen f. ehrenamt. Tätigkeit	1,31	0,31	—	0,16	0,23	0,67	1,25
46	Dienstbezüge u. dgl. 3)	40,42	79,97	91,52	73,33	76,93	77,63	63,25
47	davon: Beamte	17,34	48,03	61,31	40,01	47,60	42,49	28,49
48	Angestellte	21,68	30,01	28,02	31,88	28,66	33,58	30,28
49	Arbeiter	1,16	1,45	1,43	1,08	0,43	1,25	4,07
50	Sonstige Beschäftigte	0,24	0,48	0,75	0,35	0,23	0,31	0,41
51	Versorgungsbezüge	5,44	19,37	32,85	22,48	15,83	—	0,04
52	Beiträge zur Versorgungsrücklage	0,15	0,45	0,78	—	0,46	0,42	0,26
53	Beihilfen, Unterstützungen u. dgl.	1,99	6,13	9,43	5,52	4,57	3,89	1,97
54	Personal-Nebenausgaben	0,06	0,12	0,06	0,01	0,02	0,60	0,07
55	z u s a m m e n	49,37	106,35	134,64	101,50	98,04	83,21	66,84

1) Einschl. Verwaltungsgemeinschaften.— 2) Bezogen auf sämtliche Einwohner der jeweiligen Größenklasse.— 3) Einschl. Beiträge

K r e i s a n g e h ö r i g e G e m e i n d e n 1)								Gemeinden zusammen 1)	Landkreise	Bezirke	Lfd. Nr.
zusammen	20 000 und mehr	10 000 bis unter 20 000	davon mit ... Einwohnern 5 000 bis unter 10 000	3 000 bis unter 5 000	2 000 bis unter 3 000	1 000 bis unter 2 000	weniger als 1 000				
8,95	5,25	4,05	4,44	7,53	16,33	29,05	34,80	7,71	0,95	0,24	1
90,66	80,49	80,88	93,17	104,60	99,13	87,26	84,95	93,53	20,71	2,00	2
35,93	34,50	34,30	39,79	41,36	35,63	23,95	21,33	39,00	7,18	0,74	3
50,24	41,53	42,03	49,70	59,01	58,83	56,89	56,80	49,54	12,15	1,19	4
3,56	4,20	4,25	3,17	3,21	2,79	3,51	3,19	4,23	1,34	0,06	5
0,93	0,26	0,29	0,51	1,03	1,88	2,91	3,62	0,75	0,04	0,01	6
0,08	0,01	0,09	0,09	0,14	0,03	0,02	0,04	4,64	0,00	0,05	7
0,29	0,30	0,31	0,31	0,32	0,32	0,14	0,28	0,51	0,08	0,01	8
3,75	4,81	4,29	4,07	3,45	2,76	2,10	1,79	4,85	1,14	0,08	9
0,37	0,53	0,39	0,36	0,33	0,28	0,35	0,27	0,41	0,12	0,00	10
104,10	91,40	90,01	102,44	116,37	118,86	118,93	122,12	111,65	23,00	2,38	11
8,71	5,06	3,81	4,17	7,27	16,07	28,80	34,54	7,48	0,94	0,24	12
13,18	7,61	10,33	16,43	19,95	14,37	6,25	3,80	10,89	1,95	0,09	13
12,18	5,99	9,18	15,91	19,54	13,35	4,26	1,46	9,55	1,33	0,01	14
0,59	1,54	1,08	0,44	0,10	0,09	0,06	0,33	0,98	0,54	0,07	15
0,01	0,03	0,01	0,00	0,00	0,00	0,00	0,00	0,05	0,07	0,01	16
0,40	0,04	0,06	0,08	0,31	0,92	1,92	2,02	0,31	0,01	0,01	17
0,05	0,00	0,04	0,09	0,10	0,01	0,02	0,01	0,19	0,00	–	18
0,09	0,04	0,07	0,11	0,14	0,15	0,03	0,01	0,07	0,01	0,00	19
0,87	0,50	0,80	1,13	1,24	0,85	0,32	0,06	0,69	0,08	0,00	20
0,02	0,02	0,02	0,01	0,02	0,02	0,09	0,03	0,02	0,01	0,00	21
22,93	13,24	15,07	21,94	28,73	31,47	35,50	38,46	19,34	2,98	0,33	22
0,01	–	0,00	0,01	0,02	0,04	0,03	0,03	0,01	0,01	–	23
38,17	27,27	28,29	38,92	48,14	48,85	44,37	42,11	35,74	8,36	1,09	24
12,69	11,16	10,32	13,12	14,83	15,65	12,51	11,86	13,07	2,93	0,41	25
24,64	15,54	17,40	25,18	32,35	32,01	30,19	28,23	21,80	5,17	0,64	26
0,55	0,49	0,46	0,38	0,53	0,69	1,15	1,12	0,63	0,24	0,03	27
0,29	0,09	0,11	0,25	0,43	0,50	0,51	0,90	0,24	0,02	0,00	28
0,02	0,00	0,05	0,00	0,03	0,01	0,01	0,02	1,00	0,00	0,03	29
0,10	0,10	0,09	0,10	0,11	0,14	0,07	0,23	0,10	0,03	0,00	30
1,22	1,18	1,20	1,36	1,27	1,16	0,95	1,01	1,45	0,48	0,04	31
0,03	0,04	0,04	0,03	0,01	0,03	0,02	0,02	0,04	0,03	0,00	32
39,56	28,59	29,68	40,42	49,59	50,22	45,45	43,41	38,34	8,89	1,16	33
0,00	–	0,00	0,00	0,00	0,00	0,00	0,00	0,00	0,00	–	34
28,60	26,41	27,90	29,10	29,54	29,20	29,11	31,43	27,12	4,19	0,27	35
8,83	11,74	11,07	9,29	6,41	5,94	6,18	6,85	9,85	1,54	0,13	36
19,73	14,50	16,77	19,79	23,09	23,23	22,92	24,52	17,22	2,64	0,14	37
0,04	0,15	0,06	0,00	0,03	0,00	–	–	0,04	0,01	–	38
0,01	0,02	0,00	0,01	0,00	0,02	0,01	0,06	0,02	0,00	–	39
0,00	0,00	–	0,00	0,00	0,01	0,00	0,01	0,86	–	0,00	40
0,06	0,08	0,08	0,06	0,03	0,02	0,03	0,03	0,07	0,01	0,00	41
0,74	1,03	1,09	0,75	0,45	0,39	0,41	0,47	0,92	0,09	0,01	42
0,00	0,00	0,00	0,00	0,00	0,00	0,00	0,00	0,01	0,00	0,00	43
29,40	27,52	29,08	29,91	30,03	29,62	29,55	31,95	28,98	4,28	0,28	44
1,17	0,80	0,95	1,32	1,33	1,31	1,34	1,67	0,93	0,52	–	45
12,89	25,69	20,35	10,69	6,19	4,65	5,97	6,05	31,73	12,08	0,00	46
2,63	6,94	4,82	1,70	0,67	0,27	0,57	0,50	15,38	2,72	–	47
9,14	16,27	13,36	8,09	5,23	4,21	5,26	5,48	15,00	9,29	0,00	48
1,02	2,38	2,04	0,75	0,20	0,08	0,08	0,06	1,14	0,02	–	49
0,11	0,11	0,13	0,14	0,09	0,09	0,06	0,01	0,21	0,04	–	50
0,00	–	0,00	–	–	–	–	–	5,44	0,00	–	51
0,02	0,07	0,04	0,01	0,00	0,00	0,00	0,00	0,14	0,01	–	52
0,24	0,60	0,41	0,16	0,10	0,04	0,08	0,08	1,89	0,13	–	53
0,03	0,08	0,02	0,02	0,02	0,03	0,03	0,04	0,05	0,01	–	54
14,36	27,24	21,76	12,19	7,64	6,02	7,42	7,84	40,19	12,76	0,00	55

zu Versorgungskassen und zur gesetzlichen Sozialversicherung.

Lfd. Nr.	Aufgabenbereich Art der Ausgaben	Gemeinden und Gemeinde- verbände ins- gesamt 1)	K r e i s f r e i e S t ä d t e					
			zusammen	500 000 und mehr	davon mit 200 000 bis unter 500 000	... Einwohner 100 000 bis unter 200 000	50 000 bis unter 100 000	weniger als 50 000
Schulen								
56	Aufwendungen f. ehrenamtl. Tätigkeit	0,04	0,01	0,00	—	0,00	0,02	0,04
57	Dienstbezüge u. dgl. 3)	61,43	141,37	194,07	149,07	111,25	97,15	58,95
58	davon:Beamte	27,93	90,03	125,38	100,66	75,53	52,90	24,83
59	Angestellte	19,49	39,78	55,32	41,76	31,41	24,73	17,83
60	Arbeiter	13,10	10,37	12,46	5,11	2,83	18,78	14,70
61	Sonstige Beschäftigte	0,91	1,20	0,92	1,54	1,48	0,75	1,59
62	Versorgungsbezüge	9,66	34,31	54,99	42,68	31,12	0,00	—
63	Beiträge zur Versorgungsrücklage	0,25	0,77	1,42	—	0,87	0,55	0,27
64	Beihilfen, Unterstützungen u. dgl.	3,23	10,67	16,98	9,47	9,27	5,30	1,64
65	Personal-Nebenausgaben	0,03	0,07	0,11	0,02	0,14	0,00	0,03
66	z u s a m m e n	74,65	187,20	267,58	201,23	152,64	103,03	60,92
Wissenschaft, Forschung, Kulturpflege								
67	Aufwendungen f. ehrenamtl. Tätigkeit	0,16	0,03	—	0,02	0,03	0,08	0,06
68	Dienstbezüge u. dgl. 3)	24,44	48,09	43,55	51,55	52,71	60,73	32,50
69	davon:Beamte	1,83	4,71	3,49	4,89	6,71	5,30	4,46
70	Angestellte	17,29	33,31	35,12	34,42	28,96	40,46	22,75
71	Arbeiter	2,78	5,27	2,35	6,41	8,95	8,21	2,98
72	Sonstige Beschäftigte	2,55	4,80	2,59	5,83	8,08	6,77	2,30
73	Versorgungsbezüge	0,53	1,84	1,97	4,22	1,30	0,00	0,00
74	Beiträge zur Versorgungsrücklage	0,01	0,03	0,04	—	0,04	0,04	0,03
75	Beihilfen, Unterstützungen u. dgl.	0,19	0,55	0,51	0,84	0,52	0,50	0,17
76	Personal-Nebenausgaben	0,02	0,03	0,01	0,02	0,01	0,13	0,05
77	z u s a m m e n	25,35	50,57	46,08	56,65	54,61	61,48	32,81
dar.:Theater, Musikpflege, Musikschulen								
78	Aufwendungen f. ehrenamtl. Tätigkeit	0,01	0,00	—	—	0,01	0,01	—
79	Dienstbezüge u. dgl. 3)	8,45	15,35	15,31	6,65	21,36	26,39	8,94
80	davon: Beamte	0,13	0,37	0,25	0,49	0,47	0,67	0,02
81	Angestellte	6,52	10,95	12,63	6,08	9,00	18,31	8,57
82	Arbeiter	0,60	1,55	0,04	0,05	5,56	3,75	0,31
83	Sonstige Beschäftigte	1,20	2,47	2,38	0,02	6,33	3,66	0,04
84	Versorgungsbezüge	0,05	0,18	0,16	0,49	0,12	—	—
85	Beiträge zur Versorgungsrücklage	0,00	0,00	0,00	—	0,00	0,00	0,00
86	Beihilfen, Unterstützungen u. dgl.	0,02	0,05	0,05	0,07	0,02	0,06	0,00
87	Personal-Nebenausgaben	0,01	0,02	0,00	0,00	0,00	0,12	0,01
88	zusammen	8,54	15,60	15,52	7,21	21,51	26,58	8,95
Soziale Sicherung								
89	Aufwendungen f. ehrenamtl. Tätigkeit	0,05	0,11	0,04	0,04	0,41	0,01	0,11
90	Dienstbezüge u. dgl. 3)	85,19	143,72	217,05	119,34	110,87	79,64	87,28
91	davon:Beamte	12,04	23,86	25,86	15,12	25,30	28,42	26,45
92	Angestellte	68,37	111,35	176,36	95,86	81,96	48,40	57,70
93	Arbeiter	3,96	6,69	13,49	3,75	2,12	2,43	2,98
94	Sonstige Beschäftigte	0,82	1,81	1,35	4,61	1,49	0,39	0,15
95	Versorgungsbezüge	2,02	7,11	12,43	7,77	5,64	0,02	—
96	Beiträge zur Versorgungsrücklage	0,09	0,19	0,27	—	0,21	0,24	0,19
97	Beihilfen, Unterstützungen u. dgl.	1,10	2,65	3,46	2,16	2,23	2,56	1,81
98	Personal-Nebenausgaben	0,07	0,07	0,08	0,01	0,18	0,07	0,01
99	z u s a m m e n	88,51	153,85	233,32	129,31	119,55	82,53	89,39
dar.:Verwaltung der sozialen Angelegenheiten								
100	Aufwendungen f. ehrenamtl. Tätigkeit	0,02	0,02	0,04	0,03	0,00	0,00	0,02
101	Dienstbezüge u. dgl. 3)	34,97	59,25	66,53	53,57	53,26	59,69	55,52
102	davon: Beamte	11,50	22,16	22,64	14,51	23,11	28,14	26,40
103	Angestellte	23,27	36,55	43,42	38,42	28,99	31,31	29,07
104	Arbeiter	0,09	0,21	0,27	0,24	0,17	0,17	0,01
105	Sonstige Beschäftigte	0,10	0,34	0,20	0,40	0,99	0,06	0,04
106	Versorgungsbezüge	1,53	5,39	8,44	6,80	5,19	0,00	—
107	Beiträge zur Versorgungsrücklage	0,08	0,17	0,24	—	0,19	0,23	0,19
108	Beihilfen, Unterstützungen u. dgl.	0,99	2,36	2,87	1,96	2,04	2,53	1,78
109	Personal-Nebenausgaben	0,01	0,02	0,02	0,01	0,04	0,01	0,00
110	zusammen	37,61	67,21	78,13	62,36	60,72	62,46	57,52

1) Einschl. Verwaltungsgemeinschaften.— 2) Bezogen auf sämtliche Einwohner der jeweiligen Größenklasse.— 3) Einschl. Beiträge

Kreisangehörige Gemeinden 1)								Gemeinden zusammen 1)	Landkreise	Bezirke	Lfd. Nr.
zusammen	20 000 und mehr	10 000 bis unter 20 000	davon mit ... Einwohnern 5 000 bis unter 10 000	3 000 bis unter 5 000	2 000 bis unter 3 000	1 000 bis unter 2 000	weniger als 1 000				
0,05	0,00	0,15	0,02	0,02	0,01	0,01	0,00	0,04	0,01	–	56
14,02	20,35	17,14	14,07	12,62	9,97	6,30	4,19	49,78	10,80	3,88	57
0,58	1,48	1,60	0,03	0,00	0,02	0,00	–	25,70	1,52	1,14	58
3,15	5,32	4,75	3,51	2,01	0,82	0,49	0,18	13,44	5,27	2,27	59
9,66	12,84	10,30	9,86	10,04	8,25	5,23	3,23	9,86	3,92	0,42	60
0,63	0,72	0,48	0,67	0,57	0,89	0,59	0,78	0,79	0,09	0,06	61
0,00	–	–	–	0,00	0,00	–	–	9,63	–	0,03	62
0,01	0,02	0,02	0,00	–	–	–	–	0,22	0,02	0,01	63
0,06	0,17	0,15	0,01	0,01	0,01	0,00	0,00	3,04	0,14	0,09	64
0,01	0,01	0,01	0,00	0,01	0,01	0,00	0,00	0,02	0,01	0,00	65
14,15	20,55	17,47	14,11	12,66	10,01	6,32	4,19	62,74	10,98	4,02	66
0,08	0,11	0,10	0,08	0,07	0,05	0,04	0,01	0,06	0,12	0,00	67
11,37	28,88	22,02	6,91	2,88	2,22	1,12	0,60	21,68	2,76	0,78	68
0,37	1,36	0,78	0,06	0,01	0,00	0,00	–	1,59	0,25	0,05	69
8,40	23,37	16,61	4,72	1,60	0,86	0,30	0,00	15,40	2,05	0,42	70
1,27	2,42	1,70	1,16	0,64	0,94	0,64	0,52	2,39	0,17	0,27	71
1,33	1,73	2,92	0,97	0,63	0,42	0,17	0,07	2,30	0,29	0,03	72
0,00	0,00	–	–	–	–	–	–	0,52	–	0,01	73
0,00	0,01	0,00	0,00	0,00	–	–	–	0,01	0,00	0,00	74
0,03	0,09	0,06	0,01	0,00	0,00	0,00	–	0,17	0,02	0,01	75
0,01	0,00	0,02	0,00	0,00	0,00	–	–	0,01	0,01	0,00	76
11,48	29,10	22,20	7,01	2,95	2,27	1,15	0,61	22,46	2,91	0,80	77
0,00	0,00	0,00	0,01	0,01	0,00	–	–	0,00	0,00	–	78
4,62	13,12	9,28	2,25	0,90	0,69	0,13	0,00	7,63	1,01	0,09	79
0,01	0,07	0,02	0,00	0,01	–	–	–	0,12	0,01	0,00	80
3,85	11,64	7,52	1,85	0,64	0,54	0,08	–	5,85	0,85	0,07	81
0,21	0,77	0,37	0,09	0,01	0,00	0,00	–	0,58	0,02	0,00	82
0,55	0,64	1,37	0,31	0,24	0,15	0,04	0,00	1,09	0,14	0,01	83
0,00	0,00	–	–	–	–	–	–	0,05	–	–	84
0,00	0,00	0,00	–	–	–	–	–	0,00	0,00	0,00	85
0,01	0,02	0,01	0,00	0,00	0,00	0,00	–	0,02	0,00	0,00	86
0,00	0,00	0,01	0,00	–	0,00	–	–	0,01	0,00	0,00	87
4,64	13,15	9,31	2,26	0,91	0,69	0,13	0,00	7,72	1,02	0,09	88
0,01	0,01	0,01	0,01	0,01	0,00	0,00	–	0,04	0,02	–	89
37,11	38,33	40,57	35,23	33,66	34,35	41,12	36,92	67,05	20,78	3,19	90
0,37	1,18	0,70	0,20	0,03	0,02	0,04	0,03	6,97	4,72	1,67	91
33,62	33,65	36,61	32,08	30,51	31,59	37,92	33,67	55,45	15,87	1,51	92
2,72	3,16	2,92	2,61	2,61	2,27	2,67	2,31	3,83	0,16	0,01	93
0,40	0,35	0,33	0,33	0,51	0,47	0,49	0,91	0,80	0,03	0,00	94
0,00	–	0,00	0,00	0,00	–	–	–	2,00	0,00	0,02	95
0,00	0,01	0,01	0,00	0,00	–	0,00	0,00	0,05	0,03	0,02	96
0,06	0,14	0,10	0,05	0,03	0,02	0,03	0,02	0,79	0,27	0,11	97
0,02	0,01	0,01	0,01	0,07	0,01	0,01	0,00	0,03	0,05	0,00	98
37,21	38,50	40,70	35,30	33,76	34,39	41,15	36,94	69,96	21,14	3,35	99
0,00	0,00	0,00	0,00	0,00	0,00	0,00	–	0,01	0,01	–	100
1,12	3,22	2,21	0,51	0,21	0,15	0,16	0,08	17,44	19,93	3,19	101
0,32	1,01	0,59	0,17	0,03	0,02	0,03	–	6,45	4,70	1,67	102
0,79	2,18	1,61	0,34	0,18	0,13	0,13	0,08	10,84	15,20	1,50	103
0,00	0,01	0,01	–	–	–	–	–	0,06	0,02	0,01	104
0,00	0,02	0,00	–	–	–	–	–	0,10	0,01	0,00	105
–	–	–	–	–	–	–	–	1,51	0,00	0,02	106
0,00	0,01	0,00	0,00	0,00	–	0,00	–	0,05	0,03	0,02	107
0,04	0,11	0,07	0,02	0,00	0,00	0,00	0,00	0,69	0,27	0,11	108
–	–	–	–	–	–	–	–	0,00	0,01	0,00	109
1,16	3,34	2,29	0,54	0,21	0,15	0,16	0,08	19,71	20,24	3,34	110

zu Versorgungskassen und zur gesetzlichen Sozialversicherung.

Lfd. Nr.	Aufgabenbereich Art der Ausgaben	Gemeinden und Gemeinde- verbände ins- gesamt 1)	K r e i s f r e i e S t ä d t e					
			zusammen	500 000 und mehr	davon mit 200 000 bis unter 500 000	... 100 000 bis unter 200 000	Einwohnern 50 000 bis unter 100 000	weniger als 50 000
Soziale Einrichtungen								
111	Aufwendungen f. ehrenamtl. Tätigkeit	0,01	0,01	—	0,01	0,00	0,01	0,08
112	Dienstbezüge u. dgl. 3)	2,11	6,28	12,57	4,80	1,48	1,40	2,54
113	davon: Beamte	0,28	0,93	2,08	0,35	0,41	0,26	—
114	Angestellte	1,23	3,69	7,11	3,49	0,55	0,64	1,79
115	Arbeiter	0,54	1,50	3,24	0,61	0,48	0,31	0,73
116	Sonstige Beschäftigte	0,06	0,16	0,14	0,35	0,04	0,18	0,02
117	Versorgungsbezüge	0,17	0,60	1,51	0,25	0,00	—	—
118	Beiträge zur Versorgungsrücklage	0,00	0,01	0,03	—	0,00	0,00	—
119	Beihilfen, Unterstützungen u. dgl.	0,04	0,13	0,29	0,07	0,03	0,02	0,00
120	Personal-Nebenausgaben	0,01	0,00	0,00	0,00	0,00	—	0,00
121	zusammen	2,33	7,03	14,40	5,12	1,52	1,43	2,62
Sonstige Einrichtungen der Jugendhilfe								
122	Aufwendungen f. ehrenamtl. Tätigkeit	0,00	0,00	—	—	—	0,00	0,00
123	Dienstbezüge u. dgl. 3)	47,57	76,85	137,32	58,53	53,61	18,43	28,07
124	davon: Beamte	0,23	0,69	1,10	0,24	1,39	0,01	0,04
125	Angestellte	43,42	70,04	125,45	51,72	50,40	16,37	25,99
126	Arbeiter	3,32	4,94	9,97	2,86	1,47	1,94	1,95
127	Sonstige Beschäftigte	0,61	1,18	0,80	3,72	0,34	0,11	0,09
128	Versorgungsbezüge	0,30	1,08	2,45	0,68	0,27	0,02	—
129	Beiträge zur Versorgungsrücklage	0,00	0,01	0,01	—	0,01	0,00	—
130	Beihilfen, Unterstützungen u. dgl.	0,06	0,16	0,30	0,12	0,13	0,01	0,03
131	Personal-Nebenausgaben	0,02	0,05	0,06	0,00	0,14	0,06	0,01
132	zusammen	47,97	78,15	140,14	59,34	54,16	18,52	28,11
Gesundheit, Sport, Erholung								
133	Aufwendungen f. ehrenamtl. Tätigkeit	0,00	0,00	—	0,00	0,00	—	—
134	Dienstbezüge u. dgl. 3)	23,85	39,31	38,21	37,99	43,33	42,57	35,05
135	davon: Beamte	2,13	4,25	3,93	4,97	5,28	3,06	3,85
136	Angestellte	9,46	14,50	17,85	16,35	11,71	9,75	10,44
137	Arbeiter	11,50	18,81	15,69	11,81	24,63	29,75	19,51
138	Sonstige Beschäftigte	0,76	1,75	0,73	4,85	1,70	0,02	1,24
139	Versorgungsbezüge	1,17	3,95	4,85	8,36	2,21	0,12	—
140	Beiträge zur Versorgungsrücklage	0,02	0,03	0,05	—	0,03	0,04	0,03
141	Beihilfen, Unterstützungen u. dgl.	0,26	0,50	0,57	0,47	0,55	0,60	0,16
142	Personal-Nebenausgaben	0,02	0,04	0,03	0,01	0,09	0,07	0,02
143	z u s a m m e n	25,32	43,84	43,71	46,83	46,21	43,40	35,26
dar.: Krankenhäuser								
144	Aufwendungen f. ehrenamtl. Tätigkeit	0,00	—	—	—	—	—	—
145	Dienstbezüge u. dgl. 3)	1,48	1,96	2,69	3,21	0,74	0,55	0,86
146	davon: Beamte	1,18	1,48	1,38	3,21	0,74	0,55	0,75
147	Angestellte	0,26	0,44	1,20	—	—	—	0,11
148	Arbeiter	0,03	0,04	0,11	—	—	—	—
149	Sonstige Beschäftigte	0,00	—	—	—	—	—	—
150	Versorgungsbezüge	0,53	1,68	0,64	5,60	1,29	0,11	—
151	Beiträge zur Versorgungsrücklage	0,02	0,01	0,02	—	0,00	0,02	0,01
152	Beihilfen, Unterstützungen u. dgl.	0,15	0,19	0,19	0,20	0,21	0,29	0,01
153	Personal-Nebenausgaben	0,00	0,00	0,00	—	—	—	—
154	zusammen	2,18	3,84	3,54	9,01	2,24	0,97	0,89
Park- und Gartenanlagen								
155	Aufwendungen f. ehrenamtl. Tätigkeit	0,00	—	—	—	—	—	—
156	Dienstbezüge u. dgl. 3)	9,14	21,55	19,83	16,29	28,16	28,07	18,77
157	davon: Beamte	0,16	0,52	0,59	0,16	1,22	0,28	0,17
158	Angestellte	1,58	4,77	5,97	4,49	4,39	3,74	3,33
159	Arbeiter	7,06	15,26	13,27	7,06	22,54	24,03	15,23
160	Sonstige Beschäftigte	0,34	1,00	0,00	4,59	0,00	0,01	0,04
161	Versorgungsbezüge	0,41	1,46	2,90	1,70	0,29	0,01	—
162	Beiträge zur Versorgungsrücklage	0,00	0,00	0,01	—	0,01	0,00	0,00
163	Beihilfen, Unterstützungen u. dgl.	0,02	0,07	0,09	0,04	0,10	0,09	0,01
164	Personal-Nebenausgaben	0,01	0,03	0,03	0,01	0,09	0,05	0,00
165	zusammen	9,58	23,12	22,85	18,04	28,64	28,22	18,78

1) Einschl. Verwaltungsgemeinschaften.— 2) Bezogen auf sämtliche Einwohner der jeweiligen Größenklasse.— 3) Einschl. Beiträge

K r e i s a n g e h ö r i g e G e m e i n d e n 1)								Gemeinden zusammen 1)	Landkreise	Bezirke	Lfd. Nr.
zusammen	20 000 und mehr	10 000 bis unter 20 000	davon mit ... Einwohnern 5 000 bis unter 10 000	3 000 bis unter 5 000	2 000 bis unter 3 000	1 000 bis unter 2 000	weniger als 1 000				
0,00	0,00	0,00	0,00	0,00	0,00	0,00	–	0,00	0,00	–	111
0,41	0,70	0,35	0,28	0,94	0,02	0,01	0,03	2,06	0,07	–	112
0,02	0,09	0,02	0,02	–	–	0,01	0,03	0,28	–	–	113
0,24	0,37	0,22	0,10	0,70	0,00	–	–	1,21	0,03	–	114
0,12	0,20	0,07	0,16	0,24	0,02	0,00	–	0,51	0,04	–	115
0,02	0,04	0,05	0,01	0,00	0,00	–	0,00	0,06	–	–	116
–	–	–	–	–	–	–	–	0,17	–	–	117
0,00	0,00	0,00	0,00	–	–	0,00	0,00	0,00	–	–	118
0,00	0,00	0,00	0,00	0,00	0,00	–	–	0,04	–	–	119
0,01	–	0,00	–	0,06	–	–	–	0,01	–	–	120
0,42	0,70	0,35	0,29	0,99	0,02	0,01	0,03	2,28	0,07	–	121
0,01	0,00	0,01	0,01	0,00	0,00	0,00	–	0,00	0,00	–	122
35,55	34,15	38,00	34,41	32,51	34,18	40,95	36,81	47,15	0,59	0,00	123
0,03	0,08	0,09	0,01	0,00	–	–	–	0,22	0,01	–	124
32,54	30,84	34,79	31,63	29,63	31,46	37,79	33,59	43,07	0,47	0,00	125
2,59	2,95	2,85	2,45	2,37	2,25	2,67	2,31	3,25	0,09	–	126
0,38	0,28	0,28	0,32	0,51	0,47	0,49	0,91	0,60	0,01	–	127
0,00	–	0,00	0,00	0,00	–	–	–	0,30	–	–	128
0,00	0,00	0,00	0,00	–	–	–	–	0,00	–	–	129
0,03	0,04	0,03	0,02	0,02	0,02	0,03	0,02	0,06	0,00	–	130
0,01	0,01	0,01	0,01	0,01	0,01	0,01	0,00	0,02	0,00	–	131
35,59	34,20	38,05	34,45	32,55	34,21	40,98	36,83	47,54	0,59	0,00	132
0,00	–	0,00	0,00	0,00	–	0,00	–	0,00	0,00	0,00	133
11,91	19,50	17,18	12,40	8,10	5,14	3,36	2,58	19,60	4,96	0,68	134
0,12	0,22	0,38	0,00	0,00	0,01	–	–	1,28	0,30	0,63	135
3,19	4,63	5,52	3,23	2,32	0,56	0,27	0,00	6,37	4,23	0,05	136
8,28	14,52	11,03	8,75	5,40	4,23	2,77	2,26	11,24	0,37	–	137
0,32	0,13	0,24	0,42	0,38	0,33	0,32	0,32	0,72	0,06	0,00	138
0,00	0,00	0,00	–	–	–	–	–	1,11	–	0,06	139
0,00	0,00	0,00	0,00	0,00	0,00	–	–	0,01	0,00	0,01	140
0,02	0,04	0,06	0,01	0,01	0,00	0,00	0,00	0,16	0,03	0,08	141
0,01	0,00	0,00	0,01	0,01	0,00	0,00	0,00	0,02	0,00	0,00	142
11,94	19,55	17,25	12,42	8,12	5,14	3,37	2,59	20,90	4,99	0,83	143
0,00	–	0,00	–	–	–	–	–	0,00	–	–	144
0,26	0,03	0,55	–	0,72	–	–	–	0,74	0,14	0,64	145
0,06	0,03	0,24	–	–	–	–	–	0,46	0,13	0,63	146
0,18	–	0,22	–	0,69	–	–	–	0,25	0,00	0,01	147
0,02	–	0,09	–	–	–	–	–	0,03	0,01	–	148
0,00	–	–	–	0,02	–	–	–	0,00	–	–	149
–	–	–	–	–	–	–	–	0,47	–	0,06	150
0,00	0,00	0,00	–	–	–	–	–	0,00	0,00	0,01	151
0,01	0,02	0,03	–	0,01	–	–	–	0,06	0,01	0,08	152
0,00	–	–	–	0,00	–	–	–	0,00	0,00	–	153
0,28	0,06	0,58	–	0,72	–	–	–	1,28	0,15	0,79	154
0,00	–	–	0,00	0,00	–	0,00	–	0,00	–	–	155
4,16	11,02	5,44	3,79	1,76	1,39	1,13	0,88	9,04	0,13	–	156
0,01	0,00	0,03	–	0,00	–	–	–	0,15	0,01	–	157
0,33	1,55	0,53	0,06	0,03	0,05	0,04	–	1,58	–	–	158
3,74	9,46	4,82	3,59	1,67	1,38	0,97	0,66	6,97	0,12	–	159
0,08	0,00	0,07	0,14	0,06	0,07	0,12	0,23	0,34	0,00	–	160
–	–	–	–	–	–	–	–	0,41	–	–	161
0,00	–	0,00	0,00	–	–	–	–	0,00	0,00	–	162
0,00	0,00	0,01	0,00	0,00	0,00	0,00	–	0,02	0,00	–	163
0,00	0,00	0,00	0,00	–	0,00	–	0,00	0,01	0,00	–	164
4,16	11,02	5,45	3,80	1,76	1,39	1,13	0,88	9,49	0,13	–	165

zu Versorgungskassen und zur gesetzlichen Sozialversicherung.

Lfd. Nr.	Aufgabenbereich Art der Ausgaben	Gemeinden und Gemeinde- verbände ins- gesamt 1)	K r e i s f r e i e S t ä d t e					
			zusammen	500 000 und mehr	davon mit 200 000 bis unter 500 000	... Einwohnern 100 000 bis unter 200 000	50 000 bis unter 100 000	weniger als 50 000
Bau- und Wohnungswesen, Verkehr								
166	Aufwendungen f. ehrenamtl. Tätigkeit	0,03	0,01	0,00	0,02	—	0,04	0,04
167	Dienstbezüge u. dgl. 3)	67,65	96,49	118,61	78,90	96,56	92,20	64,60
168	davon: Beamte	10,46	20,14	23,05	13,86	24,59	17,59	19,41
169	Angestellte	30,13	49,61	62,89	45,79	38,05	45,17	37,67
170	Arbeiter	26,84	26,46	32,41	18,49	33,80	29,44	7,52
171	Sonstige Beschäftigte	0,23	0,28	0,26	0,75	0,11	0,00	0,01
172	Versorgungsbezüge	2,46	8,75	15,63	10,11	5,55	0,00	—
173	Beiträge zur Versorgungsrücklage	0,08	0,17	0,26	—	0,20	0,16	0,15
174	Beihilfen, Unterstützungen u. dgl.	1,08	2,47	3,19	2,12	2,22	2,29	1,45
175	Personal-Nebenausgaben	0,04	0,10	0,04	0,03	0,14	0,24	0,17
176	z u s a m m e n	71,35	107,98	137,73	91,18	104,67	94,93	66,39
dar.: Bauverwaltung, Städtebaul. Planung, Städte- bauförderung, Vermessung, Bauordnung								
177	Aufwendungen f. ehrenamtl. Tätigkeit	0,03	0,01	0,00	0,02	—	0,04	0,04
178	Dienstbezüge u. dgl. 3)	35,27	55,43	59,20	51,15	54,02	54,55	54,89
179	davon: Beamte	9,13	16,21	16,32	11,36	21,01	16,13	18,05
180	Angestellte	25,23	36,59	40,01	36,14	29,57	37,55	35,97
181	Arbeiter	0,84	2,42	2,61	3,21	3,33	0,86	0,86
182	Sonstige Beschäftigte	0,07	0,21	0,25	0,44	0,11	0,00	0,01
183	Versorgungsbezüge	1,36	4,84	7,33	6,30	4,92	—	—
184	Beiträge zur Versorgungsrücklage	0,07	0,13	0,19	—	0,17	0,15	0,14
185	Beihilfen, Unterstützungen u. dgl.	0,90	1,95	2,25	1,68	1,88	2,14	1,40
186	Personal-Nebenausgaben	0,01	0,02	0,02	0,03	0,04	0,01	0,01
187	z u s a m m e n	37,64	62,38	68,98	59,18	61,02	56,88	56,47
Straßen, Wege, Brücken								
188	Aufwendungen f. ehrenamtl. Tätigkeit	0,00	—	—	—	—	—	—
189	Dienstbezüge u. dgl. 3)	24,73	20,05	21,20	17,63	27,87	23,94	3,87
190	davon: Beamte	0,48	1,17	1,40	0,96	1,91	0,79	0,22
191	Angestellte	2,91	6,85	10,34	5,58	5,95	5,96	0,56
192	Arbeiter	21,23	11,99	9,47	10,91	20,01	17,20	3,09
193	Sonstige Beschäftigte	0,12	0,04	0,00	0,17	—	—	—
194	Versorgungsbezüge	0,42	1,48	2,45	2,50	0,33	0,00	—
195	Beiträge zur Versorgungsrücklage	0,00	0,01	0,02	—	0,02	0,01	0,00
196	Beihilfen, Unterstützungen u. dgl.	0,07	0,16	0,20	0,19	0,19	0,11	—
197	Personal-Nebenausgaben	0,02	0,03	0,01	0,00	0,07	0,10	0,04
198	z u s a m m e n	25,25	21,73	23,88	20,32	28,47	24,16	3,90
Öffentliche Einrichtungen, Wirtschaftsförd.								
199	Aufwendungen f. ehrenamtl. Tätigkeit	0,01	0,00	—	—	—	—	0,00
200	Dienstbezüge u. dgl. 3)	47,63	39,39	22,07	26,32	42,66	53,03	98,74
201	davon: Beamte	1,95	3,43	3,04	2,99	4,44	4,05	3,16
202	Angestellte	10,62	10,98	8,81	11,50	8,04	14,67	16,84
203	Arbeiter	34,34	24,77	10,15	11,23	30,04	34,23	78,56
204	Sonstige Beschäftigte	0,72	0,21	0,07	0,60	0,13	0,08	0,18
205	Versorgungsbezüge	0,76	2,70	4,78	3,20	1,67	0,02	0,00
206	Beiträge zur Versorgungsrücklage	0,02	0,03	0,05	—	0,05	0,04	0,03
207	Beihilfen, Unterstützungen u. dgl.	0,25	0,59	0,52	0,46	0,49	0,74	1,01
208	Personal-Nebenausgaben	0,04	0,10	0,01	0,02	0,10	0,22	0,44
209	z u s a m m e n	48,71	42,82	27,42	30,01	44,96	54,04	100,22
dar.: Abwasserbeseitigung								
210	Aufwendungen f. ehrenamtl. Tätigkeit	0,00	—	—	—	—	—	—
211	Dienstbezüge u. dgl. 3)	7,33	4,83	0,06	3,00	7,64	10,60	12,12
212	davon: Beamte	0,18	0,44	0,03	0,10	1,55	0,51	0,67
213	Angestellte	1,27	1,61	0,03	2,49	1,47	2,66	3,91
214	Arbeiter	5,83	2,77	0,01	0,38	4,62	7,43	7,54
215	Sonstige Beschäftigte	0,05	0,01	—	0,03	—	—	0,00
216	Versorgungsbezüge	0,04	0,13	0,01	0,16	0,55	—	—
217	Beiträge zur Versorgungsrücklage	0,00	0,00	0,00	—	0,02	0,00	0,01
218	Beihilfen, Unterstützungen u. dgl.	0,02	0,05	0,00	0,02	0,18	0,04	0,03
219	Personal-Nebenausgaben	0,01	0,03	—	0,00	0,02	0,09	0,09
220	z u s a m m e n	7,40	5,04	0,08	3,18	8,41	10,73	12,25

1) Einschl. Verwaltungsgemeinschaften.— 2) Bezogen auf sämtliche Einwohner der jeweiligen Größenklasse.— 3) Einschl. Beiträge

Kreisangehörige Gemeinden 1)								Gemeinden zusammen 1)	Landkreise	Bezirke	Lfd. Nr.
zusammen	20 000 und mehr	10 000 bis unter 20 000	davon mit ... Einwohnern 5 000 bis unter 10 000	3 000 bis unter 5 000	2 000 bis unter 3 000	1 000 bis unter 2 000	weniger als 1 000				
0,03	0,02	0,02	0,04	0,04	0,02	0,02	0,06	0,02	0,01	–	166
37,75	53,27	44,03	40,20	29,60	25,85	25,96	22,51	54,25	18,26	0,27	167
4,46	10,62	7,51	4,12	1,23	0,46	0,70	0,46	8,86	2,14	0,06	168
14,60	30,34	24,64	13,92	5,11	2,56	3,38	2,40	24,43	7,63	0,21	169
18,50	12,28	11,83	21,92	23,01	22,61	21,44	18,50	20,74	8,49	0,00	170
0,20	0,03	0,05	0,25	0,25	0,22	0,44	1,15	0,22	0,01	–	171
0,00	–	0,00	0,00	0,00	0,00	0,00	–	2,46	0,00	0,00	172
0,03	0,08	0,05	0,02	0,00	0,00	0,00	0,00	0,07	0,01	0,00	173
0,36	0,90	0,63	0,30	0,09	0,04	0,06	0,04	0,96	0,17	0,01	174
0,01	0,01	0,00	0,02	0,02	0,01	0,01	–	0,03	0,01	0,00	175
38,19	54,28	44,74	40,58	29,77	25,94	26,06	22,61	57,79	18,46	0,28	176
0,03	0,02	0,02	0,04	0,04	0,02	0,02	0,06	0,02	0,01	–	177
18,09	39,48	31,23	16,68	5,57	2,34	3,90	2,87	28,57	8,93	0,27	178
4,36	10,34	7,35	4,02	1,22	0,43	0,70	0,46	7,69	1,93	0,06	179
13,65	28,76	23,80	12,59	4,33	1,90	3,16	2,38	20,09	6,85	0,21	180
0,07	0,35	0,06	0,03	0,01	0,01	0,02	0,01	0,73	0,15	0,00	181
0,02	0,02	0,01	0,03	0,01	0,00	0,01	0,03	0,07	0,00	–	182
0,00	–	0,00	–	–	–	–	–	1,36	0,00	0,00	183
0,03	0,08	0,05	0,02	0,00	0,00	0,00	0,00	0,06	0,01	0,00	184
0,34	0,82	0,61	0,28	0,07	0,03	0,04	0,03	0,79	0,15	0,01	185
0,00	0,00	0,00	0,00	0,00	0,00	0,00	–	0,01	0,00	0,00	186
18,48	40,40	31,92	17,02	5,68	2,40	3,96	2,96	30,81	9,11	0,28	187
–	–	–	–	–	–	–	–	–	0,00	–	188
17,54	9,67	9,99	21,42	22,75	22,38	21,26	18,81	18,24	9,02	–	189
0,07	0,17	0,08	0,09	0,01	0,03	0,00	–	0,38	0,14	–	190
0,81	1,11	0,61	1,27	0,76	0,59	0,16	0,02	2,50	0,56	–	191
16,51	8,37	9,29	19,88	21,78	21,56	20,76	17,78	15,24	8,33	–	192
0,15	0,01	0,01	0,18	0,20	0,20	0,34	1,01	0,12	0,00	–	193
0,00	–	–	0,00	0,00	0,00	0,00	–	0,42	–	–	194
0,00	0,00	0,00	0,00	–	0,00	–	–	0,00	0,00	–	195
0,03	0,07	0,01	0,02	0,02	0,02	0,03	0,01	0,06	0,01	–	196
0,01	–	0,00	0,01	0,02	0,01	0,01	–	0,02	0,00	–	197
17,57	9,74	10,01	21,46	22,80	22,41	21,30	18,83	18,74	9,05	–	198
0,01	0,00	0,00	0,02	0,01	0,02	0,03	0,00	0,01	0,01	–	199
44,52	71,01	59,68	39,40	31,33	28,99	29,83	26,32	43,08	5,96	0,26	200
0,39	1,44	0,55	0,23	0,14	0,06	–	–	1,25	0,89	0,06	201
7,03	12,88	10,59	6,30	4,04	3,55	2,65	1,57	8,14	3,22	0,17	202
36,20	55,66	48,00	32,01	26,28	24,14	26,03	22,75	32,99	1,83	0,03	203
0,89	1,03	0,55	0,86	0,87	1,24	1,15	1,99	0,70	0,03	0,00	204
0,00	0,00	0,00	–	0,00	0,00	–	–	0,76	–	0,00	205
0,00	0,01	0,00	0,00	0,00	0,00	–	–	0,01	0,00	0,00	206
0,06	0,16	0,09	0,05	0,02	0,03	0,02	0,01	0,21	0,05	0,01	207
0,02	0,02	0,02	0,01	0,02	0,02	0,02	0,02	0,04	0,00	0,00	208
44,61	71,21	59,80	39,49	31,38	29,06	29,89	26,36	44,11	6,02	0,27	209
0,00	0,00	0,00	0,00	0,00	0,00	0,00	–	0,00	–	–	210
8,31	7,96	7,75	8,98	8,59	8,38	7,82	8,12	7,33	–	–	211
0,08	0,28	0,06	0,05	0,09	0,05	–	–	0,18	–	–	212
1,13	2,05	1,81	1,14	0,61	0,39	0,15	–	1,27	–	–	213
7,03	5,62	5,85	7,72	7,85	7,82	7,54	7,58	5,83	–	–	214
0,07	0,01	0,04	0,06	0,05	0,13	0,13	0,54	0,05	–	–	215
0,00	–	–	–	0,00	–	–	–	0,04	–	–	216
0,00	0,00	0,00	0,00	0,00	0,00	–	–	0,00	–	–	217
0,01	0,01	0,01	0,01	0,01	0,01	0,00	0,00	0,02	–	–	218
0,00	0,00	0,00	0,00	0,00	0,00	0,00	–	0,01	–	–	219
8,32	7,98	7,77	9,00	8,61	8,40	7,83	8,12	7,40	–	–	220

zu Versorgungskassen und zur gesetzlichen Sozialversicherung.

Lfd. Nr.	Aufgabenbereich Art der Ausgaben	Gemeinden und Gemeinde- verbände ins- gesamt 1)	K r e i s f r e i e S t ä d t e					
			zusammen	500 000 und mehr	davon mit 200 000 bis unter 500 000	... Einwohnern		
						100 000 bis unter 200 000	50 000 bis unter 100 000	weniger als 50 000
Abfallbeseitigung								
221	Aufwendungen f. ehrenamtl. Tätigkeit	0,00	—	—	—	—	—	—
222	Dienstbezüge u. dgl. 3)	4,43	3,20	—	—	9,42	8,64	3,16
223	davon: Beamte	0,32	0,09	—	—	0,26	0,20	0,20
224	Angestellte	1,37	0,65	—	—	1,72	1,75	0,93
225	Arbeiter	2,48	2,46	—	—	7,45	6,70	2,02
226	Sonstige Beschäftigte	0,26	0,00	—	—	—	—	0,02
227	Versorgungsbezüge	0,00	0,01	—	—	0,08	—	—
228	Beiträge zur Versorgungsrücklage	0,00	0,00	—	—	0,00	0,00	0,00
229	Beihilfen, Unterstützungen u. dgl.	0,02	0,01	—	—	0,03	0,02	0,01
230	Personal-Nebenausgaben	0,00	0,01	—	—	0,02	0,06	0,00
231	zusammen	4,47	3,23	—	—	9,56	8,72	3,17
Hilfsbetriebe der Verwaltung								
232	Aufwendungen f. ehrenamtl. Tätigkeit	0,00	—	—	—	—	—	—
233	Dienstbezüge u. dgl. 3)	23,30	12,65	2,89	0,53	12,28	12,37	69,21
234	davon: Beamte	0,09	0,18	0,03	—	0,07	0,40	0,89
235	Angestellte	1,99	1,09	0,08	—	1,07	1,33	6,19
236	Arbeiter	21,13	11,39	2,78	0,53	11,14	10,63	62,13
237	Sonstige Beschäftigte	0,10	0,00	—	—	—	—	0,00
238	Versorgungsbezüge	0,06	0,20	0,55	—	0,03	—	0,00
239	Beiträge zur Versorgungsrücklage	0,00	0,00	0,00	—	0,00	0,00	0,00
240	Beihilfen, Unterstützungen u. dgl.	0,03	0,03	0,00	—	0,01	0,08	0,12
241	Personal-Nebenausgaben	0,02	0,05	0,00	—	0,02	0,04	0,33
242	zusammen	23,41	12,93	3,45	0,53	12,35	12,49	69,67
Wirtschaftliche Unternehmen, allgemeines Grund- und Sondervermögen								
243	Aufwendungen f. ehrenamtl. Tätigkeit	0,00	0,00	0,00	—	—	0,01	—
244	Dienstbezüge u. dgl. 3)	10,71	6,74	2,26	7,08	3,31	5,37	27,79
245	davon: Beamte	0,63	1,01	0,18	2,24	0,44	0,95	2,26
246	Angestellte	2,90	2,05	0,62	2,79	1,53	1,46	6,82
247	Arbeiter	6,92	3,58	1,29	1,97	1,32	2,92	18,57
248	Sonstige Beschäftigte	0,26	0,10	0,17	0,08	0,01	0,04	0,14
249	Versorgungsbezüge	0,12	0,42	0,33	1,19	0,13	0,00	0,21
250	Beiträge zur Versorgungsrücklage	0,00	0,00	0,00	—	0,00	0,00	0,02
251	Beihilfen, Unterstützungen u. dgl.	0,08	0,11	0,03	0,34	0,03	0,11	0,12
252	Personal-Nebenausgaben	0,01	0,00	0,00	0,00	0,00	0,00	0,02
253	z u s a m m e n	10,92	7,29	2,62	8,61	3,47	5,49	28,16
I n s g e s a m t								
254	Aufwendungen f. ehrenamtl. Tätigkeit	10,23	4,99	3,67	4,10	5,79	6,40	7,95
255	Dienstbezüge u. dgl. 3)	471,75	695,99	829,98	623,03	646,70	616,64	583,29
256	davon: Beamte	119,19	242,33	297,07	214,16	240,25	205,35	170,94
257	Angestellte	239,42	339,38	430,22	325,01	281,28	270,71	251,45
258	Arbeiter	105,86	103,36	95,81	64,54	111,81	131,56	154,69
259	Sonstige Beschäftigte	7,28	10,92	6,88	19,32	13,36	9,02	6,20
260	Versorgungsbezüge	26,84	94,77	150,66	129,66	73,14	0,30	0,37
261	Beiträge zur Versorgungsrücklage	1,20	2,74	3,45	2,89	2,52	1,92	1,55
262	Beihilfen, Unterstützungen u. dgl.	13,93	31,34	42,28	31,19	27,14	21,15	15,75
263	Personal-Nebenausgaben	0,79	1,04	0,46	0,83	1,99	1,62	1,16
264	Insgesamt	524,75	830,87	1030,50	791,70	757,28	648,02	610,07
265	darunter Personalausgaben der Verwaltung im engeren Sinne 4)	217,75	271,56	290,13	233,22	260,35	285,52	285,99

1) Einschl. Verwaltungsgemeinschaften.— 2) Bezogen auf sämtliche Einwohner der jeweiligen Größenklasse.— 3) Einschl. Beiträge kassen- und Sozialversicherungsbeiträge sowie Aufwendungen für ehrenamtliche Tätigkeit für: Allgemeine Verwaltung, Angelegenheiten, Bauverwaltung, Städtebauliche Planung usw., Wohnungsbauförderung und Wohnungsfürsorge.

Kreisangehörige Gemeinden 1)								Gemeinden zusammen 1)	Landkreise	Bezirke	Lfd. Nr.
zusammen	20 000 und mehr	10 000 bis unter 20 000	davon mit ... Einwohnern 5 000 bis unter 10 000	3 000 bis unter 5 000	2 000 bis unter 3 000	1 000 bis unter 2 000	weniger als 1 000				
0,00	–	–	0,01	0,00	–	0,01	–	0,00	0,00	–	221
1,81	2,37	1,95	1,73	1,59	1,72	1,48	1,61	2,20	3,11	–	222
0,02	0,07	0,03	0,01	0,00	–	–	–	0,04	0,39	–	223
0,15	0,26	0,29	0,11	0,07	0,03	0,01	0,02	0,29	1,51	–	224
1,28	1,85	1,46	1,18	1,10	1,09	1,00	1,03	1,61	1,20	–	225
0,36	0,19	0,17	0,43	0,42	0,60	0,47	0,56	0,26	0,00	–	226
0,00	–	0,00	–	–	–	–	–	0,00	–	–	227
0,00	0,00	0,00	0,00	–	–	–	–	0,00	0,00	–	228
0,00	0,01	0,00	0,00	0,00	0,00	0,00	–	0,00	0,03	–	229
0,00	–	0,00	0,00	0,00	0,00	0,00	–	0,00	0,00	–	230
1,82	2,38	1,96	1,74	1,60	1,73	1,49	1,61	2,21	3,14	–	231
–	–	–	–	–	–	–	–	–	0,00	–	232
26,90	49,64	40,34	21,79	15,41	13,49	15,29	12,83	22,90	0,56	–	233
0,05	0,25	0,07	–	0,01	0,00	–	–	0,08	0,00	–	234
2,27	5,54	4,27	1,84	0,47	0,18	–	–	1,94	0,06	–	235
24,44	43,34	35,94	19,86	14,85	13,20	15,05	12,58	20,78	0,49	–	236
0,14	0,52	0,06	0,09	0,08	0,11	0,08	0,26	0,10	0,00	–	237
0,00	0,00	0,00	–	–	–	–	–	0,06	–	–	238
0,00	0,00	0,00	–	0,00	–	–	–	0,00	0,00	–	239
0,03	0,08	0,04	0,02	0,01	0,02	0,01	0,01	0,03	0,00	–	240
0,01	0,00	0,01	0,01	0,01	0,01	0,01	0,02	0,02	0,00	–	241
26,94	49,73	40,39	21,82	15,42	13,52	15,31	12,86	23,00	0,56	–	242
0,00	0,00	0,00	0,00	0,00	0,01	0,01	0,00	0,00	0,00	–	243
12,04	9,77	8,92	16,64	13,50	11,53	9,01	9,02	10,55	0,13	0,06	244
0,46	0,71	0,75	0,40	0,26	0,46	0,01	–	0,61	0,02	0,01	245
3,12	3,22	2,35	5,25	3,41	1,66	0,81	0,08	2,82	0,06	0,03	246
8,14	5,63	5,68	10,66	9,60	8,92	7,54	7,19	6,86	0,05	0,03	247
0,32	0,21	0,14	0,33	0,24	0,49	0,65	1,75	0,26	0,00	0,00	248
0,00	0,00	0,00	–	–	0,00	–	0,00	0,12	–	–	249
0,00	0,01	0,01	0,00	0,00	0,00	0,00	–	0,00	0,00	0,00	250
0,07	0,10	0,10	0,06	0,06	0,03	0,01	0,00	0,08	0,00	0,00	251
0,01	0,00	0,00	0,02	0,01	0,00	0,00	0,00	0,01	0,00	0,00	252
12,12	9,87	9,03	16,72	13,57	11,58	9,03	9,03	10,76	0,13	0,06	253
10,31	6,20	5,29	5,93	9,00	17,76	30,51	36,55	8,82	1,64	0,24	254
272,27	347,31	310,75	268,71	242,49	221,84	209,93	193,14	391,26	96,44	11,13	255
45,31	58,46	51,39	46,54	43,70	36,93	25,27	22,33	100,64	19,74	4,36	256
132,49	171,20	156,48	126,81	113,23	104,64	107,96	100,19	190,59	59,77	5,85	257
89,35	113,09	97,75	90,89	80,99	74,23	69,92	60,02	93,29	16,35	0,81	258
5,12	4,56	5,14	4,48	4,58	6,04	6,79	10,61	6,75	0,59	0,11	259
0,08	0,02	0,09	0,09	0,14	0,04	0,03	0,04	26,67	0,00	0,17	260
0,36	0,50	0,45	0,35	0,33	0,33	0,14	0,28	1,03	0,16	0,05	261
4,66	7,02	5,89	4,72	3,78	2,94	2,29	1,95	12,15	1,94	0,38	262
0,47	0,65	0,46	0,45	0,48	0,36	0,42	0,34	0,63	0,21	0,01	263
288,15	361,70	322,94	280,26	256,22	243,27	243,32	232,30	440,56	100,40	11,99	264
126,29	147,85	132,39	120,91	119,62	117,85	119,82	121,94	167,08	62,44	5,76	265

zu Versorgungskassen und zur gesetzlichen Sozialversicherung.– 4) Beamtenbezüge und Angestelltenvergütungen einschl. Versorgungs-
Öffentliche Ordnung, Katastrophenschutz, Schulverwaltung, Verwaltung kultureller Angelegenheiten, Verwaltung der sozialen

Lfd. Nr.	Art der Gebietskörperschaften/ Gemeindegrößenklassen	Allgemeine Verwaltung	Öffentliche Sicherheit und Ordnung	Schulen		Wissenschaft, Forschung, Kulturpflege	Soziale Sicherung
				insgesamt	darunter: Grund- und Hauptsch.		
Kreisfreie Städte							
– Beträge							
01	mit 500 000 und mehr Einwohnern	2623	3908	56308	–	10790	17776
02	" 200 000 bis unter 500 000 Einwohnern . .	1516	1206	14307	–	8122	3838
03	" 100 000 " " 200 000 " . .	12033	2436	19594	–	2091	3777
04	" 50 000 " " 100 000 " . .	1688	520	19906	–	1249	2622
05	" weniger als 50 000 " . .	1165	1895	14495	–	1459	1021
06	zusammen	19026	9964	124610	–	23711	29033
Kreisangehörige Gemeinden							
07	mit 20 000 und mehr Einwohnern	6053	4780	31801	–	8523	8633
08	" 10 000 bis unter 20 000 Einwohnern . .	4807	9551	64563	–	14997	15723
09	" 5 000 " " 10 000 " . .	16975	14083	40864	–	10726	12033
10	" 3 000 " " 5 000 " . .	4686	10445	34869	–	7445	8068
11	" 2 000 " " 3 000 " . .	2665	5656	14828	–	5253	3130
12	" 1 000 " " 2 000 " . .	4238	6228	6738	–	2464	3140
13	" weniger als 1 000 " . .	462	708	189	–	413	376
14	zusammen	39886	51450	193852	–	49822	51103
15	Gemeinden zusammen	58912	61415	318462	–	73534	80136
16	Landkreise	6359	723	178988	–	623	6300
17	Bezirke	4795	–	3555	–	2639	36
18	Gemeinden/Gv insgesamt	70066	62137	501005	–	76796	86473
19	dagegen im Vorjahr						
Kreisfreie Städte							
– Beträge in							
20	mit 500 000 und mehr Einwohnern	2,09	3,12	44,89	–	8,60	14,17
21	" 200 000 bis unter 500 000 Einwohnern . .	2,00	1,59	18,84	–	10,70	5,05
22	" 100 000 " " 200 000 " . .	20,10	4,07	32,72	–	3,49	6,31
23	" 50 000 " " 100 000 " . .	3,38	1,04	39,80	–	2,50	5,24
24	" weniger als 50 000 " . .	3,02	4,91	37,58	–	3,78	2,65
25	zusammen	5,44	2,85	35,62	–	6,78	8,30
Kreisangehörige Gemeinden							
26	mit 20 000 und mehr Einwohnern	5,62	4,44	29,52	–	7,91	8,01
27	" 10 000 bis unter 20 000 Einwohnern . .	2,22	4,41	29,83	–	6,93	7,27
28	" 5 000 " " 10 000 " . .	7,61	6,31	18,31	–	4,81	5,39
29	" 3 000 " " 5 000 " . .	2,93	6,53	21,80	–	4,65	5,04
30	" 2 000 " " 3 000 " . .	2,93	6,21	16,28	–	5,77	3,44
31	" 1 000 " " 2 000 " . .	4,88	7,17	7,76	–	2,84	3,61
32	" weniger als 1 000 " . .	4,32	6,62	1,77	–	3,87	3,52
33	zusammen	4,45	5,74	21,64	–	5,56	5,70
34	Gemeinden zusammen	4,73	4,93	25,57	–	5,90	6,43
35	Landkreise	0,71	0,08	19,98	–	0,07	0,70
36	Bezirke	0,38	–	0,29	–	0,21	0,00
37	Gemeinden/Gv insgesamt	5,62	4,99	40,22	–	6,16	6,94
38	dagegen im Vorjahr						

1) Im Vermögenshaushalt nachgewiesene Ausgaben für Hoch-, Tief- und andere Baumaßnahmen, Betriebs- und sonstige technische jeweiligen Größenklasse.

Gemeindegrößenklassen 2) und nach Einzelplänen

Gesundheit, Sport, Erholung		Bau- und Wohnungswesen, Verkehr		Öffentliche Einrichtungen, Wirtschaftsförderung		Wirtschaftliche Unternehmen	Allgemeines Grund- und Sondervermögen	Insgesamt	Lfd. Nr.
insgesamt	darunter: Krankenhäuser	insgesamt	darunter: Straßen, Wege, Brücken	insgesamt	darunter: Abwasserbeseitigung				
in 1 000 EUR–									
13830	114	133371	126874	75	–	56380	14782	309842	01
2828	–	24082	19080	2058	527	30691	52	88701	02
2512	–	32714	25063	9420	7528	985	429	85992	03
1451	–	37782	25481	7363	5609	504	1309	74394	04
1785	436	23090	20841	18313	13881	44	997	64263	05
22406	550	251039	217340	37230	27544	88604	17569	623193	06
15296	–	61844	48336	28530	22029	1989	4512	171962	07
24858	66	133746	108281	97749	73896	51499	26083	443578	08
25016	128	151396	128384	170066	133952	53110	17317	511586	09
13284	68	111310	96790	99244	85693	33198	12708	335256	10
6049	–	60702	51949	77286	63878	25273	9067	209910	11
6186	–	62326	53562	67305	57449	22817	7804	189245	12
328	–	7519	6620	13242	10142	5087	1184	29510	13
91018	261	588843	493923	553423	447039	192973	78676	1891048	14
113424	811	839882	711263	590652	474583	281577	96245	2514240	15
6892	2698	96166	96166	20585	–	422	3851	320908	16
3618	3618	17578	–	115	–	28	382	32745	17
123934	7127	953626	807429	611353	474583	282026	100477	2867893	18
									19
EUR je Einwohner 3)–									
11,03	0,09	106,33	101,15	0,06	–	44,95	11,78	247,02	20
3,72	–	31,71	25,12	2,71	0,69	40,42	0,07	116,80	21
4,20	–	54,64	41,86	15,73	12,57	1,65	0,72	143,62	22
2,90	–	75,55	50,95	14,72	11,22	1,01	2,62	148,76	23
4,63	1,13	59,87	54,04	47,48	35,99	0,11	2,58	166,62	24
6,40	0,16	71,76	62,13	10,64	7,87	25,33	5,02	178,14	25
14,20	–	57,42	44,88	26,49	20,45	1,85	4,19	159,65	26
11,49	0,03	61,80	50,04	45,17	34,15	23,80	12,05	204,97	27
11,21	0,06	67,85	57,54	76,22	60,04	23,80	7,76	229,29	28
8,30	0,04	69,58	60,50	62,04	53,56	20,75	7,94	209,56	29
6,64	–	66,64	57,03	84,84	70,12	27,74	9,95	230,43	30
7,12	–	71,75	61,66	77,48	66,13	26,27	8,98	217,85	31
3,07	–	70,33	61,92	123,86	94,86	47,58	11,08	276,01	32
10,16	0,03	65,73	55,13	61,77	49,90	21,54	8,78	211,08	33
9,11	0,07	67,42	57,10	47,42	38,10	22,60	7,73	201,83	34
0,77	0,30	10,73	10,73	2,30	–	0,05	0,43	35,82	35
0,29	0,29	1,41	–	0,01	–	0,00	0,03	2,63	36
9,95	0,57	76,55	64,82	49,08	38,10	22,64	8,07	230,22	37
									38

Anlagen, einschl. Planung, Entwurf und Bauleitung.– 2) Ohne Verwaltungsgemeinschaften.– 3) Bezogen auf sämtliche Einwohner der

Lfd. Nr.	Art der Einnahmen / Ausgaben	Gemeinden und Gemeinde- verbände ins- gesamt	K r e i s f r e i e S t ä d t e					
			zusammen	500 000 und mehr	davon mit ... Einwohnern 200 000 bis unter 500 000	100 000 bis unter 200 000	50 000 bis unter 100 000	weniger als 50 000
– Beträge								
S t e u e r n								
1	Grundsteuer A (Land- und Forstwirtschaft)	81107	2089	299	360	542	381	507
2	Grundsteuer B (sonstige Grundstücke)	1403647	620254	262825	134727	100284	74380	48038
3	Gewerbesteuer (brutto)	5399882	2579616	1362000	413792	291467	288570	223787
4	Gewerbesteuerumlage (abzüglich)	1168508	471186	225147	73131	58713	60153	54042
5	Gewerbesteuer (netto)	4231374	2108430	1136853	340661	232754	228417	169745
6	Realsteuern zusammen	5716128	2730773	1399976	475748	333580	303178	218290
7	Gemeindeanteil an der Einkommensteuer	3810178	1236926	558627	228766	191037	146297	112199
8	Gemeindeanteil an der Umsatzsteuer	429637	224022	102069	48336	31406	24874	17337
9	Hundesteuer	19413	6078	1924	1652	1204	606	692
10	Zuschlag zur Grunderwerbsteuer	1	0	0	–	–	–	–
11	Sonstige Steuern	12430	303	–	142	161	–	–
12	Steuern insgesamt	9987786	4198103	2062597	754645	557388	474954	348518
13	Steuerähnliche Einnahmen	550	–	–	–	–	–	–
Allgemeine Zuweisungen								
14	Schlüsselzuweisungen	2095497	439828	53335	163024	86821	78846	57801
15	Bedarfszuweisungen/Einnahmen	13667	–	–	–	–	–	–
16	Bedarfszuweisungen/Ausgaben	178	–	–	–	–	–	–
Sonstige allgemeine Zuweisungen								
17	vom Bund	435	–	–	–	–	–	–
18	vom Land	1251037	384686	168186	73456	61446	48490	33108
19	von Gemeinden/Gv	289	–	–	–	–	–	–
20	von Verwaltungsgemeinschaften	–	–	–	–	–	–	–
21	an Gemeinden/Gv	269	–	–	–	–	–	–
22	Zuweisungseinnahmen zusammen	3360926	824514	221521	236480	148268	127336	90910
23	Zuweisungsausgaben zusammen	447	–	–	–	–	–	–
Allgemeine Umlagen								
24	Solidarumlage an Land/Ausgaben	53535–	57906–	38739–	2861–	3521–	6571–	6214–
25	Bezirksumlage/Einnahmen	2110798	–	–	–	–	–	–
26	Bezirksumlage/Ausgaben	2111538	738193	310285	153592	107757	92822	73739
27	Kreisumlage/Einnahmen	2674270	–	–	–	–	–	–
28	Kreisumlage/Ausgaben	2667753	–	–	–	–	–	–
29	Umlage an Verwaltungsgemeinschaften/Ausgaben	169760	–	–	–	–	–	–
30	Umlageeinnahmen zusammen	4785068	–	–	–	–	–	–
31	Umlageausgaben zusammen	4895517	680288	271545	150731	104236	86251	67525
– Beträge in								
S t e u e r n								
1	Grundsteuer A (Land- und Forstwirtschaft)	6,51	0,60	0,24	0,47	0,91	0,76	1,31
2	Grundsteuer B (sonstige Grundstücke)	112,68	177,30	209,54	177,41	167,49	148,73	124,55
3	Gewerbesteuer (brutto)	433,48	737,40	1085,86	544,90	486,79	577,02	580,23
4	Gewerbesteuerumlage (abzüglich)	93,80	134,69	179,50	96,30	98,06	120,28	140,12
5	Gewerbesteuer (netto)	339,68	602,71	906,36	448,60	388,73	456,74	440,11
6	Realsteuern zusammen	458,87	780,61	1116,14	626,48	557,12	606,23	565,98
7	Gemeindeanteil an der Einkommensteuer	305,87	353,58	445,37	301,25	319,05	292,53	290,91
8	Gemeindeanteil an der Umsatzsteuer	34,49	64,04	81,38	63,65	52,45	49,74	44,95
9	Hundesteuer	1,56	1,74	1,53	2,18	2,01	1,21	1,79
10	Zuschlag zur Grunderwerbsteuer	–	–	–	–	–	–	–
11	Sonstige Steuern	1,00	0,09	–	0,19	0,27	–	–
12	Steuern insgesamt	801,78	1200,06	1644,42	993,75	930,90	949,71	903,64
13	Steuerähnliche Einnahmen	0,04	–	–	–	–	–	–
Allgemeine Zuweisungen								
14	Schlüsselzuweisungen	168,22	125,73	42,52	214,68	145,00	157,66	149,87
15	Bedarfszuweisungen/Einnahmen	1,10	–	–	–	–	–	–
16	Bedarfszuweisungen/Ausgaben	0,01	–	–	–	–	–	–
Sonstige allgemeine Zuweisungen								
17	vom Bund	0,03	–	–	–	–	–	–
18	vom Land	100,43	109,97	134,09	96,73	102,62	96,96	85,84
19	von Gemeinden/Gv	0,02	–	–	–	–	–	–
20	von Verwaltungsgemeinschaften	–	–	–	–	–	–	–
21	an Gemeinden/Gv	0,02	–	–	–	–	–	–
22	Zuweisungseinnahmen zusammen	269,80	235,69	176,61	311,41	247,62	254,62	235,71
23	Zuweisungsausgaben zusammen	0,04	–	–	–	–	–	–
Allgemeine Umlagen								
24	Solidarumlage an Land/Ausgaben	4,30–	16,55–	30,89–	3,77–	5,88–	13,14–	16,11–
25	Bezirksumlage/Einnahmen	169,45	–	–	–	–	–	–
26	Bezirksumlage/Ausgaben	169,51	211,02	247,38	202,26	179,97	185,60	191,19
27	Kreisumlage/Einnahmen	214,68	–	–	–	–	–	–
28	Kreisumlage/Ausgaben	214,16	–	–	–	–	–	–
29	Umlage an Verwaltungsgemeinschaften/Ausgaben	13,63	–	–	–	–	–	–
30	Umlageeinnahmen zusammen	384,13	–	–	–	–	–	–
31	Umlageausgaben zusammen	392,99	194,47	216,49	198,49	174,09	172,46	175,08

1) Ohne Verwaltungsgemeinschaften.– 2) Bezogen auf sämtliche Einwohner der jeweiligen Größenklasse.

K r e i s a n g e h ö r i g e G e m e i n d e n								Gemeinden zusammen	Landkreise	Bezirke	Lfd. Nr.
zusammen	20 000 und mehr	10 000 bis unter 20 000	davon mit 5 000 bis unter 10 000	... mit 3 000 bis unter 5 000	Einwohnern 2 000 bis unter 3 000	1 000 bis unter 2 000	weniger als 1 000				
in 1 000 EUR –											
78321	2395	9058	18555	17349	12658	15288	3018	80410	696	–	1
783342	116348	217608	195305	125214	65281	57321	6265	1403596	51	–	2
2819816	424993	969111	748008	355264	167328	141953	13159	5399432	451	–	3
697322	100643	237063	186926	91803	41092	36313	3481	1168508	–	–	4
2122494	324349	732048	561081	263461	126235	105640	9678	4230924	451	–	5
2984157	443092	958714	774941	406023	204175	178250	18961	5714930	1198	–	6
2573252	369072	692389	621250	437746	225660	204182	22953	3810178	–	–	7
205614	31468	75300	50203	25401	11825	10322	1095	429637	–	–	8
13334	1481	3089	3424	2429	1376	1374	162	19413	–	–	9
–	–	–	–	–	–	–	–	0	1	–	10
12127	1363	692	4953	3183	695	1018	221	12430	–	–	11
5788484	846476	1730184	1454772	874782	443732	395145	43393	9986587	1199	–	12
550	21	19	81	137	121	138	33	550	–	–	13
900684	58962	124817	221577	186303	139154	148778	21092	1340512	754985	–	14
9467	–	2485	3110	820	1206	1741	105	9467	4200	–	15
178	–	–	145	–	8	25	–	178	–	–	16
435	–	–	253	90	83	9	–	435	–	–	17
450579	82733	131132	107443	72316	32521	22065	2369	835265	415771	–	18
285	–	13	150	–	121	–	1	285	4	–	19
–	–	–	–	–	–	–	–	–	–	–	20
252	–	–	102	150	–	–	–	252	17	–	21
1361450	141696	258447	332533	259528	173086	172593	23567	2185964	1174961	–	22
430	–	–	247	150	8	25	–	430	17	–	23
4370	259–	13679–	3791–	7351	6596	6961	1191	53535–	–	–	24
–	–	–	–	–	–	–	–	–	–	2110798	25
–	–	–	–	–	–	–	–	738193	1373345	–	26
–	–	–	–	–	–	–	–	2674270	–	–	27
2667753	375947	733110	654790	430480	229925	217321	26181	2667753	–	–	28
169760	–	2203	30760	33365	30391	64423	8619	169760	–	–	29
–	–	–	–	–	–	–	–	–	2674270	2110798	30
2841884	375688	721633	681759	471196	266912	288705	35992	3522172	1373345	–	31

EUR je Einwohner 2)–

8,74	2,22	4,19	8,32	10,84	13,90	17,60	28,22	6,46	0,08	–	1
87,44	108,02	100,55	87,53	78,27	71,66	65,99	58,60	112,68	0,01	–	2
314,76	394,57	447,82	335,25	222,07	183,69	163,41	123,08	433,45	0,05	–	3
77,84	93,44	109,54	83,78	57,38	45,11	41,80	32,56	93,80	–	–	4
236,92	301,13	338,27	251,47	164,68	138,58	121,61	90,53	339,64	0,05	–	5
333,10	411,37	443,01	347,32	253,79	224,14	205,19	177,35	458,77	0,13	–	6
287,23	342,65	319,95	278,44	273,62	247,72	235,05	214,68	305,87	–	–	7
22,95	29,22	34,80	22,50	15,88	12,98	11,88	10,24	34,49	–	–	8
1,49	1,37	1,43	1,53	1,52	1,51	1,58	1,51	1,56	–	–	9
–	–	–	–	–	–	–	–	–	–	–	10
1,35	1,27	0,32	2,22	1,99	0,76	1,17	2,07	1,00	–	–	11
646,13	785,88	799,50	652,02	546,80	487,12	454,88	405,86	801,69	0,13	–	12
0,06	0,02	0,01	0,04	0,09	0,13	0,16	0,31	0,04	–	–	13
100,54	54,74	57,68	99,31	116,45	152,76	171,27	197,28	107,61	84,27	–	14
1,06	–	1,15	1,39	0,51	1,32	2,00	0,98	0,76	0,47	–	15
0,02	–	–	0,06	–	0,01	0,03	–	0,01	–	–	16
0,05	–	–	0,11	0,06	0,09	0,01	–	0,03	–	–	17
50,30	76,81	60,59	48,16	45,20	35,70	25,40	22,16	67,05	46,41	–	18
0,03	–	0,01	0,07	–	0,13	–	0,01	0,02	–	–	19
–	–	–	–	–	–	–	–	–	–	–	20
0,03	–	–	0,05	0,09	–	–	–	0,02	–	–	21
151,97	131,55	119,43	149,04	162,22	190,01	198,68	220,43	175,48	131,15	–	22
0,05	–	–	0,11	0,09	0,01	0,03	–	0,03	–	–	23
0,49	0,24–	6,32–	1,70–	4,59	7,24	8,01	11,14	4,30–	–	–	24
–	–	–	–	–	–	–	–	–	–	169,45	25
–	–	–	–	–	–	–	–	59,26	153,30	–	26
–	–	–	–	–	–	–	–	–	298,51	–	27
297,78	349,03	338,76	293,47	269,08	252,41	250,17	244,88	214,16	–	–	28
18,95	–	1,02	13,79	20,86	33,36	74,16	80,61	13,63	–	–	29
–	–	–	–	–	–	–	–	–	298,51	169,45	30
317,22	348,79	333,46	305,56	294,53	293,01	332,35	336,64	282,75	153,30	–	31

3. Finanzen der Gemeinden/Gv, einzeln, nach Größenklassen und regional gegliedert

Lfd. Nr.	Gemeinden und Gemeindeverbände	Einwohner am 30.6. des Berichts- jahres	A u s g a b e n d e s V e r w a l t u n g s h a u s h a l t s						Sonstige Ausgaben des Verwal- tungs- haushalts
			zusammen 4)	Personal- ausgaben	Laufender Sach- aufwand	Zins- ausgaben	Laufende Übertragungen 3) an		
							öffent- lichen Bereich	andere Bereiche	
		1	2	3	4	5	6	7	8
Reg.Bez. Oberbayern									
1	Bezirksverwaltung	4223678	436177	34885	19971	27	254887	70329	56078
2	Kreisfreie Städte	1434924	4435553	1393994	708091	15584	398922	693730	1225232
3	Ingolstadt	120575	201968	71975	35927	3	24398	45213	24451
4	München	1254300	4133981	1292551	648084	15559	358812	627492	1191483
5	Rosenheim	60049	99603	29468	24079	21	15713	21025	9298
6	Landkreise und ihre Gemeinden	2788754	5176057	1065763	981721	2295	1764927	518910	842441
7	Kreisverwaltungen	2788754	1514689	269853	311098	829	643327	214345	75236
8	Kreisangehörige Gemeinden	2788754	3661368	795910	670623	1466	1121599	304565	767205
9	Reg.Bez. Oberbayern zusammen	4223678	10047787	2494641	1709783	17906	2418736	1282970	2123751
10	Lkr.Altötting	109297	217766	37481	44397	12	70225	22724	42927
11	Kreisverwaltung	109297	66535	12670	17115	—	23801	11273	1676
12	Kreisangehörige Gemeinden	109297	151231	24811	27282	12	46424	11451	41250
	davon mit:								
13	3000 und mehr Einwohnern	80359	127263	22132	22811	2	33903	10092	38323
14	1000 b.u.3000 Einwohnern	28050	23352	2640	4361	9	12156	1304	2881
15	unter 1000 Einwohnern	888	616	40	110	—	365	55	46
	Einzelergebnisse der Gemeinden mit 3000 und mehr Einwohnern								
16	Altötting, St	12810	18554	3487	5499	—	4205	1556	3809
17	Burghausen, St	18261	57983	7019	6699	0	10987	4219	29058
18	Burgkirchen a.d.Alz	10659	12656	2423	3037	—	5174	1222	800
19	*Emmerting	4037	2794	236	228	1	2027	186	116
20	Garching a.d.Alz	8694	8320	1887	1346	—	3052	681	1355
21	Neuötting, St	8598	9205	2470	2069	1	2854	767	1044
22	Töging a.Inn, St	9382	10345	2841	2385	—	3165	706	1249
23	Tüßling, M	3030	2485	762	621	—	918	108	76
24	Winhöring	4888	4921	1009	927	—	1521	648	816
25	Lkr.Berchtesgadener Land	102326	195639	47097	44131	163	60397	17894	25957
26	Kreisverwaltung	102326	54351	11256	13428	71	19037	6915	3645
27	Kreisangehörige Gemeinden	102326	141288	35842	30703	92	41360	10979	22312
	davon mit:								
28	3000 und mehr Einwohnern	94334	128077	33144	27112	74	37600	9797	20350
29	1000 b.u.3000 Einwohnern	7992	13211	2698	3591	18	3760	1182	1962
	Einzelergebnisse der Gemeinden mit 3000 und mehr Einwohnern								
30	Ainring	10010	9993	2247	1922	—	3647	239	1938
31	Anger	4346	3938	992	765	—	1835	219	127
32	Bad Reichenhall, GKSt	17048	29091	9471	8244	1	6068	3846	1461
33	Berchtesgaden, M	7752	15774	4225	3012	—	4123	837	3577
34	Bischofswiesen	7486	8792	2300	1752	—	3195	589	956
35	Freilassing, St	15813	24434	5305	3649	—	6241	1999	7241
36	Laufen, St	6678	8124	1913	2071	73	2168	661	1237
37	Piding	5362	5640	1003	884	—	2734	192	826
38	Saaldorf-Surheim	5357	4739	1251	808	—	1704	75	901
39	Schönau a.Königssee	5394	9055	2330	2151	—	2819	374	1379
40	Teisendorf, M	9088	8497	2106	1855	—	3066	764	706
41	Lkr.Bad Tölz-Wolfratshause	120225	195840	44418	37640	92	67664	22630	23397
42	Kreisverwaltung	120225	53949	10304	9426	34	23463	9195	1526
43	Kreisangehörige Gemeinden	120225	141891	34113	28214	58	44201	13435	21871
	davon mit:								
44	3000 und mehr Einwohnern	108319	131126	31562	26458	47	39724	12997	20337
45	1000 b.u.3000 Einwohnern	11014	10009	2315	1589	10	4231	434	1429
46	unter 1000 Einwohnern	892	757	235	167	—	245	4	104
	Einzelergebnisse der Gemeinden mit 3000 und mehr Einwohnern								
47	Bad Heilbrunn	3740	3318	676	761	—	1191	209	482
48	Bad Tölz, St	17613	32633	8501	7167	30	5154	4675	7106
49	*Benediktbeuern	3477	3180	699	484	3	1700	143	151
50	Dietramszell	5282	6156	1455	1151	—	3250	240	60
51	Egling	5186	4097	1002	844	—	1538	62	652
52	Eurasburg	4274	3620	1067	946	—	1259	224	124
53	Gaibach	3029	3120	807	488	2	910	129	785
54	Geretsried, St	23320	26200	4736	4373	—	7661	3415	6014
55	Icking	3592	4059	886	956	—	1613	131	473
56	*Kochel a.See	4168	7164	1556	1508	—	1577	399	2125
57	Lenggries	9499	9185	3098	2159	2	2967	196	763
58	Münsing	4172	5454	1067	1449	—	2326	158	454
59	Wackersberg	3517	3272	663	591	—	1065	84	870
60	Wolfratshausen, St	17450	19667	5350	3581	11	7515	2932	278
61	Lkr.Dachau	134019	216438	47283	43936	105	77178	23849	24087
62	Kreisverwaltung	134019	72385	12218	16307	68	27647	11285	4860
63	Kreisangehörige Gemeinden	134019	144053	35064	27630	37	49531	12564	19227
	davon mit:								
64	3000 und mehr Einwohnern	129735	140083	34078	27083	37	47511	12519	18856
65	1000 b.u.3000 Einwohnern	4284	3970	986	547	—	2020	45	372
	Einzelergebnisse der Gemeinden mit 3000 und mehr Einwohnern								
66	Altomünster, M	7191	6711	1857	1132	1	2430	149	1142
67	Bergkirchen	6980	8739	1810	1630	3	3032	331	1932

1) Ohne Verwaltungsgemeinschaften.– 2) Einschl. haushaltstechnischer Verrechnungen.– 3) Erstattungen, Zuweisungen u. Zuschüsse für Verwaltungsgemeinschaft.

A u s g a b e n d e s V e r m ö g e n s h a u s h a l t s									Brutto-Ausgaben	Lfd. Nr.
zusammen	Sachinvestitionen darunter:			Investitions- Zuweis. u. Darlehen an		Tilgungen an		Sonstige Ausgaben des Vermögens- haushalts	(Verwaltungs- und Vermögens- haushalt zusammen) 4)	
	ins- gesamt	Bau- maßnahmen	Erwerb von unbewegl. Vermögen	öffent- lichen Bereich	andere Bereiche	öffent- lichen Bereich	andere Bereiche			
9	10	11	12	13	14	15	16	17	18	
22675	15685	12623	1718	1943	215	439	4393	–	458852	1
1417526	501886	339696	118493	140	60887	1133	26088	827392	5853079	2
56166	29850	21821	6701	–	853	10	8636	16817	258135	3
1337356	454912	309842	104419	92	56040	1037	16072	809203	5471338	4
24003	17124	8033	7372	48	3995	85	1380	1372	123606	5
1824055	1020115	752351	186637	38985	40146	6788	89723	628298	7000112	6
214731	130180	106025	5896	10177	16697	654	14552	42470	1729420	7
1609324	889934	646326	180741	28808	23449	6133	75171	585827	5270692	8
3264256	1537686	1104670	306849	41068	101248	8359	120205	1455690	13312043	9
59355	23146	16167	3541	307	1560	42	6216	28084	277121	10
9930	5176	3833	220	25	60	–	606	4063	76465	11
49425	17970	12334	3322	282	1500	42	5610	24021	200656	12
40055	13080	9170	1930	73	1473	22	4084	21324	167318	13
9059	4764	3053	1376	209	27	20	1527	2512	32411	14
312	126	111	15	–	–	–	–	186	928	15
4569	2110	1525	64	–	–	–	660	1799	23124	16
21641	2716	1408	928	10	1457	1	625	16832	79623	17
3025	1988	1478	217	–	1	11	403	623	15682	18
730	503	450	46	47	–	1	25	154	3524	19
1805	691	613	14	14	–	2	197	901	10125	20
3857	1751	1437	70	–	–	5	1779	322	13062	21
3525	2592	1618	565	–	15	1	273	645	13869	22
581	439	391	25	2	–	1	92	46	3065	23
322	290	250	1	–	–	0	30	2	5243	24
47765	30397	24099	3738	1050	1078	136	3857	11247	243404	25
2478	1360	889	40	681	11	–	41	385	56830	26
45287	29038	23209	3699	369	1067	136	3816	10862	186575	27
41363	26292	20728	3646	361	1065	5	3635	10005	169440	28
3924	2746	2481	53	8	2	132	180	857	17135	29
2868	2040	1558	277	–	–	–	172	656	12861	30
614	256	196	8	49	–	–	17	293	4552	31
6546	3917	2987	335	–	928	5	159	1537	35637	32
4444	2311	2077	38	102	90	–	907	1034	20218	33
1463	1007	907	11	–	47	–	361	48	10255	34
10402	6147	4844	880	–	–	–	459	3796	34836	35
3415	2950	2001	862	–	–	–	37	427	11538	36
1801	997	548	400	101	–	–	92	611	7441	37
3514	1398	1276	110	79	–	–	569	1469	8253	38
1771	978	936	4	30	–	–	676	87	10825	39
4526	4293	3398	720	–	–	–	185	48	13023	40
62112	36273	28656	3987	1823	764	185	4233	18833	257952	41
9427	4682	3880	80	825	629	–	119	3172	63375	42
52685	31591	24775	3907	998	136	185	4114	15661	194577	43
48031	29786	23664	3443	576	135	156	3965	13413	179157	44
4586	1764	1088	465	423	1	28	138	2233	14595	45
68	41	23	–	–	–	1	12	16	825	46
734	410	379	31	–	–	–	–	324	4052	47
8095	6801	6047	95	97	–	89	325	783	40728	48
1157	574	250	200	90	8	19	–	466	4337	49
4268	1978	1538	183	98	–	–	862	1329	10424	50
1035	677	431	164	6	–	–	41	310	5132	51
2570	1037	894	104	–	11	–	345	1176	6190	52
1942	1129	474	617	216	–	4	33	560	5062	53
8400	7141	6556	100	–	91	–	805	363	34600	54
1550	634	549	20	68	–	–	22	825	5609	55
3868	3753	2133	1514	–	–	–	88	28	11032	56
4511	1244	1026	89	–	–	4	17	3245	13695	57
2348	1024	746	226	–	26	–	220	1078	7802	58
2301	1037	966	13	–	–	–	–	1264	5573	59
5253	2345	1674	86	–	–	40	1207	1661	24920	60
65299	29888	23776	3624	813	561	33	1287	32717	281738	61
23932	5280	4006	587	79	17	20	75	18461	96317	62
41367	24608	19770	3037	734	544	14	1211	14257	185421	63
36942	21313	17504	2051	561	515	14	1173	13367	177026	64
4425	3296	2266	986	173	29	–	38	890	8395	65
3957	2833	2328	236	–	258	3	22	841	10668	66
4653	2650	2156	387	4	61	2	181	1754	13392	67

Lfd. Nr.	Gemeinden und Gemeindeverbände	Einnahmen des Verwaltungshaushalts								
		zusammen	Steuern 4) (netto), u. steuer- ähnliche Einnahmen	Ge- bühren, zweck- gebundene Abgaben	Einnahmen aus wirtsch. Tätig- keit	Zins- einnahmen	laufd. Übertragungen 3)			sonstige Einnahmen des Verwal- tungs- haushalts
							ins- gesamt	Bund und Land	Gemeinden/ Gv, Zweck- verb.u.ä.	
		19	20	21	22	23	24	25	26	27
Reg.Bez. Oberbayern										
1	Bezirksverwaltung	1055960	—	2076	2242	660	1048092	186317	853961	2888
2	Kreisfreie Städte	5159312	2228626	258199	454304	67213	922865	511679	212206	1228105
3	Ingolstadt	226906	106587	16028	24061	380	75304	33828	13708	4546
4	München	4821093	2062597	230953	420688	66545	818827	461685	190785	1221482
5	Rosenheim	111313	59441	11218	9556	288	28733	16165	7713	2076
6	Landkreise und ihre Gemeinden	5533929	2206805	557087	257962	44982	2184663	836969	1169809	282430
7	Kreisverwaltungen	1782457	190	139994	17038	5100	1593483	418290	1128370	26652
8	Kreisangehörige Gemeinden	3751471	2206616	417093	240923	39882	591180	418679	41439	255778
9	Reg.Bez. Oberbayern zusammen	11749200	4435431	817362	714508	112856	4155620	1534965	2235976	1513423
10	Lkr.Altötting	230456	102886	21956	6755	2683	84901	31757	46864	11275
11	Kreisverwaltung	75645	0	9566	115	325	63374	15149	45449	2265
12	Kreisangehörige Gemeinden	154811	102886	12390	6640	2358	21526	16608	1415	9011
	davon mit:									
13	3000 und mehr Einwohnern	129916	88327	10124	4985	2267	16579	11930	1247	7634
14	1000 b.u.3000 Einwohnern	24274	14230	2246	1617	73	4734	4465	167	1374
15	unter 1000 Einwohnern	621	329	20	37	18	214	214	—	3
	Einzelergebnisse der Gemeinden mit 3000 und mehr Einwohnern									
16	Altötting, St	18673	7057	2771	1323	30	3866	2370	575	3626
17	Burghausen, St	58495	49951	1676	1196	2080	2409	1512	104	1183
18	Burgkirchen a.d.Alz	13314	11388	471	360	61	884	726	59	149
19	*Emmerting	2904	2077	200	206	4	376	351	17	41
20	Garching a.d.Alz	8495	3538	1141	450	43	2856	2436	121	466
21	Neuötting, St	9605	4250	1484	708	4	2293	1822	107	865
22	Töging a.Inn, St	10657	5782	1320	447	36	2146	1605	70	926
23	Tüßling, M	2588	1501	320	78	0	608	446	125	81
24	Winhöring	5186	2782	740	219	8	1141	663	70	297
25	Lkr.Berchtesgadener Land	210413	60853	43131	7096	884	84482	37924	38763	13967
26	Kreisverwaltung	65270	3	7672	708	181	55097	16891	36816	1610
27	Kreisangehörige Gemeinden	145143	60850	35459	6388	704	29384	21033	1946	12358
	davon mit:									
28	3000 und mehr Einwohnern	131713	57412	30473	6014	655	26634	19056	1824	10524
29	1000 b.u.3000 Einwohnern	13430	3439	4986	373	48	2750	1977	123	1833
	Einzelergebnisse der Gemeinden mit 3000 und mehr Einwohnern									
30	Ainring	10151	5428	1626	219	57	2212	2034	41	608
31	Anger	4042	1778	751	218	12	1147	993	2	136
32	Bad Reichenhall, GKSt	30081	11060	7977	1472	302	6342	4501	75	2928
33	Berchtesgaden, M	16497	5140	4702	1160	23	3139	1081	1280	2332
34	Bischofswiesen	9343	3379	2325	478	16	2501	1944	172	644
35	Freilassing, St	24726	16252	3685	685	120	2838	1266	181	1146
36	Laufen, St	8108	2716	1999	559	80	1954	1537	32	799
37	Piding	5695	3066	1460	248	5	599	527	25	317
38	Saaldorf-Surheim	4787	2326	645	208	17	1483	1474	—	108
39	Schönau a.Königssee	9518	2781	3694	479	15	1446	1114	—	1103
40	Teisendorf, M	8764	3484	1608	287	9	2974	2585	15	403
41	Lkr.Bad Tölz-Wolfratshause	210433	72805	17709	11494	1412	93076	36103	46773	13937
42	Kreisverwaltung	66481	0	524	215	191	65306	19086	44760	245
43	Kreisangehörige Gemeinden	143952	72805	17185	11279	1221	27770	17017	2014	13692
	davon mit:									
44	3000 und mehr Einwohnern	132905	67069	15673	10614	1149	25045	14817	1889	13354
45	1000 b.u.3000 Einwohnern	10272	5451	1408	645	71	2421	1917	113	275
46	unter 1000 Einwohnern	775	284	103	21	1	304	283	12	62
	Einzelergebnisse der Gemeinden mit 3000 und mehr Einwohnern									
47	Bad Heilbrunn	3425	2355	317	312	8	376	276	—	57
48	Bad Tölz, St	32785	10966	5667	4254	404	7878	3254	901	3616
49	*Benediktbeuern	3217	1763	589	232	25	548	475	28	60
50	Dietramszell	6212	2908	807	417	6	791	513	45	1282
51	Egling	4188	2746	136	216	21	943	882	26	126
52	Eurasburg	3464	641	666	177	79	606	454	39	1295
53	Gaibach	2931	1167	284	261	245	818	706	68	156
54	Geretsried, St	27138	20703	936	1272	97	3675	1754	266	455
55	Icking	4279	2611	657	214	13	613	487	38	171
56	*Kochel a.See	7290	2284	1962	426	37	1096	692	92	1485
57	Lenggries	9257	4820	978	666	73	2578	2111	73	142
58	Münsing	5329	1605	957	340	5	748	549	63	1675
59	Wackersberg	3285	1169	325	113	29	1003	957	17	646
60	Wolfratshausen, St	20104	11332	1390	1713	111	3371	1708	233	2188
61	Lkr.Dachau	234355	96304	22005	9919	1888	96422	37934	50684	7816
62	Kreisverwaltung	87388	—	11130	354	391	72959	20158	49990	2555
63	Kreisangehörige Gemeinden	146967	96304	10876	9566	1497	23463	17775	694	5261
	davon mit:									
64	3000 und mehr Einwohnern	142912	93798	10471	9427	1485	22858	17238	655	4872
65	1000 b.u.3000 Einwohnern	4055	2506	405	139	12	605	537	39	389
	Einzelergebnisse der Gemeinden mit 3000 und mehr Einwohnern									
66	Altomünster, M	7030	3332	1128	340	2	1625	1522	9	603
67	Bergkirchen	8916	6066	1008	312	87	1126	978	39	318

1) Ohne Verwaltungsgemeinschaften. – 2) Einschl. haushaltstechnischer Verrechnungen. – 3) Erstattungen, Zuweisungen u. Zuschüsse für Verwaltungsgemeinschaft.

Einnahmen des Vermögenshaushalts									Brutto-Einnahmen (Verwaltungs- und Vermögens- haushalt zusammen) 4)	Lfd. Nr.
zusammen	Darlehens- rück- flüsse	Ver- äußerung von Vermögen	Beiträge und ähnliche Entgelte	Zuweisungen u. Zuschüsse für Investitionen		Schuldenaufnahmen		sonstige Einnahmen des Vermögens- haushalts		
				ins- gesamt	dar.: von Bund u. Land	Öffent- licher Bereich	Kredit- marktmittel Inn. Darl.			
28	29	30	31	32	33	34	35	36	37	
69223	409	9257	–	5753	5321	–	–	53805	1125183	1
1433134	22140	255479	33087	111834	110498	310	84739	925544	6592446	2
69340	–	8796	4585	6041	6041	–	25846	24073	296246	3
1339370	22014	245575	27651	99035	98001	310	52019	892767	6160463	4
24424	127	1109	851	6758	6456	–	6874	8705	135737	5
1823411	13216	239984	147271	201676	175597	5651	100604	1115009	7357340	6
192311	2480	26101	263	53951	42888	373	24115	85029	1974768	7
1631100	10736	213883	147008	147725	132709	5278	76489	1029981	5382571	8
3325768	35765	504720	180357	319262	291416	5961	185344	2094358	15074968	9
62643	340	2659	4274	6851	6394	573	2272	45673	293098	10
6032	21	110	–	1701	1547	–	–	4201	81678	11
56610	320	2549	4274	5150	4847	573	2272	41472	211421	12
47066	320	1901	1868	4238	4097	545	400	37795	176982	13
9231	–	604	2196	900	738	28	1872	3631	33505	14
312	–	45	210	12	12	–	–	46	934	15
3572	–	20	135	484	376	545	–	2389	22245	16
31253	243	884	240	1902	1902	–	–	27985	89749	17
3708	77	295	38	513	513	–	–	2785	17022	18
1051	–	0	207	210	210	–	400	234	3955	19
1921	–	99	54	85	57	–	–	1682	10416	20
1185	–	118	633	180	180	–	–	253	10790	21
3001	–	228	342	808	808	–	–	1623	13658	22
626	–	243	110	24	19	–	–	249	3214	23
749	–	13	109	32	32	–	–	595	5934	24
51448	729	5794	4029	11097	9709	50	7790	21960	261861	25
5186	34	50	–	2540	1330	–	–	2561	70456	26
46263	695	5745	4029	8557	8379	50	7790	19398	191405	27
43510	692	5586	3479	8202	8063	50	7638	17862	175222	28
2753	3	159	549	354	316	–	152	1537	16183	29
2087	1	284	228	149	149	–	–	1424	12238	30
555	–	21	141	129	129	–	–	264	4597	31
9233	311	3046	163	2848	2846	6	2400	460	39315	32
3970	15	110	319	1102	1022	–	550	1874	20466	33
1851	24	5	196	256	256	–	900	471	11195	34
9557	306	191	665	1789	1742	44	–	6563	34283	35
3848	20	195	78	227	227	–	2123	1206	11956	36
1408	3	201	41	44	43	–	–	1120	7103	37
3505	–	347	527	603	597	–	–	2029	8293	38
2312	12	487	195	266	263	–	340	1012	11830	39
5184	2	699	928	790	789	–	1325	1439	13948	40
60410	1737	3561	6157	5283	3877	–	6979	36694	270843	41
5771	1237	151	97	933	931	–	1200	2154	72253	42
54639	500	3410	6061	4349	2946	–	5779	34540	198591	43
49873	500	2888	4771	4209	2807	–	5779	31726	182778	44
4685	–	522	1272	124	123	–	–	2767	14957	45
81	–	–	18	16	16	–	–	47	856	46
959	–	146	92	240	161	–	–	482	4384	47
7808	367	233	269	1465	157	–	700	4775	40594	48
1082	–	61	94	40	29	–	49	837	4299	49
4633	–	434	476	391	391	–	30	3302	10846	50
893	–	126	–	53	53	–	–	715	5080	51
2483	–	9	400	27	27	–	–	2047	5947	52
2045	–	505	666	194	194	–	–	679	4976	53
9500	90	9	193	801	800	–	1100	7307	36638	54
1768	–	20	1296	53	53	–	–	400	6048	55
4575	–	349	37	27	27	–	2900	1262	11865	56
4085	13	39	320	536	536	–	–	3177	13343	57
2300	–	451	628	79	79	–	1000	141	7629	58
2356	–	105	296	22	22	–	–	1932	5640	59
5385	31	402	2	280	278	–	–	4670	25489	60
78575	290	27692	6182	5120	4812	–	120	39171	312931	61
27997	–	17951	–	1446	1444	–	–	8599	115385	62
50579	290	9741	6182	3674	3368	–	120	30572	197546	63
46065	290	8231	5575	3522	3229	–	120	28328	188977	64
4513	–	1510	607	152	139	–	–	2243	8568	65
3312	–	642	755	450	450	–	–	1465	10343	66
6549	47	1631	1831	111	98	–	–	2929	15466	67

1) d. Zwecke, allgem. Zuweisungen und Umlagen, Schuldendiensthilfen.– 4) Ohne bzw. abzüglich Steuerbeteiligungen.– *) Mitglied einer

Lfd. Nr.	Gemeinden und Gemeindeverbände	Einwohner am 30.6. des Berichts- jahres	A u s g a b e n d e s V e r w a l t u n g s h a u s h a l t s						
			zusammen 4)	Personal- ausgaben	Laufender Sach- aufwand	Zins- ausgaben	Laufende Übertragungen 3) an		Sonstige Ausgaben des Verwal- tungs- haushalts
							öffent- lichen Bereich	andere Bereiche	
1			2	3	4	5	6	7	8
68	Dachau, GKSt	39922	53523	14710	11186	–	13889	7374	6363
69	Erdweg	5702	4109	1046	784	–	1888	227	165
70	Haimhausen	4700	7080	1143	1215	–	1979	376	2367
71	Hebertshausen	5049	4875	973	767	–	1944	189	1002
72	Karlsfeld	18064	19287	4698	3630	–	7128	1642	2190
73	Markt Indersdorf, M	9185	8103	2269	1027	31	3571	398	807
74	*Odelzhausen	4182	5111	608	1140	–	3089	119	155
75	Petershausen	5996	5280	1115	1187	–	1919	273	787
76	Röhrmoos	6273	4510	1006	728	–	1920	354	502
77	Schwabhausen	5928	4757	924	1094	2	1704	431	602
78	Hilgertshausen-Tandern	3188	2302	472	444	–	889	191	307
79	Vierkirchen	4214	3158	894	754	–	1198	283	29
80	Weichs	3161	2539	555	365	–	931	182	506
81	Lkr.Ebersberg	123411	208361	39495	35610	8	85300	23049	24899
82	Kreisverwaltung	123411	58333	11927	7815	–	28817	9775	–
83	Kreisangehörige Gemeinden	123411	150028	27569	27795	8	56484	13274	24899
84	davon mit:								
84	3000 und mehr Einwohnern	109639	135367	25934	25075	8	50161	11808	22381
85	1000 b.u.3000 Einwohnern	13772	14661	1635	2719	–	6323	1466	2518
	Einzelergebnisse der Gemeinden mit 3000 und mehr Einwohnern								
86	Anzing	3593	3872	774	700	–	1484	389	525
87	*Aßling	4257	5020	630	747	–	2311	342	990
88	Ebersberg, St	11065	15736	3233	3417	–	4560	632	3894
89	Forstinning	3389	3586	702	674	–	1314	264	632
90	*Glönn, M	4341	5014	433	1254	–	2020	666	641
91	Grafring b.München, St	12477	12169	2767	2378	–	5203	1344	477
92	Kirchseeon, M	9224	10113	2041	1788	1	2783	1133	2366
93	Markt Schwaben, M	10969	15036	3242	2485	–	5213	1027	3069
94	Vaterstetten	21155	24555	5391	5450	1	10524	1983	1206
95	Piltening	4962	6253	1023	794	–	2398	681	1356
96	Poing	11885	21460	2941	3037	6	7354	1781	6342
97	Steinhöring	3815	3705	1019	915	0	1249	221	301
98	Zorneding	8507	8848	1738	1437	–	3748	1345	580
99	Lkr.Eichstätt	123260	201724	39136	44781	21	63726	16053	38007
100	Kreisverwaltung	123260	65710	10402	15980	2	25123	5507	8695
101	Kreisangehörige Gemeinden	123260	136014	28733	28801	18	38604	10546	29312
	davon mit:								
102	3000 und mehr Einwohnern	87513	104667	22911	21842	17	27684	8210	24003
103	1000 b.u.3000 Einwohnern	35747	31347	5822	6959	1	10920	2336	5309
	Einzelergebnisse der Gemeinden mit 3000 und mehr Einwohnern								
104	Altmannstein, M	6959	6005	1485	1209	–	2127	159	1025
105	Beilngries, St	8728	10885	2419	2843	8	1697	1508	2410
106	Buxheim	3453	3063	628	713	–	883	256	582
107	Denkendorf	4514	4382	958	663	–	1132	490	1139
108	Eichstätt, GKSt	12964	15638	4387	2207	2	3586	2780	2677
109	Gaimersheim, M	10901	15872	2940	2726	7	4939	475	4785
110	Großmehring	6369	8084	1837	1581	–	1117	390	3159
111	Kipfenberg, M	5757	8395	1559	2462	–	1781	691	1902
112	Kösching, M	8256	13611	2816	4158	–	3304	506	2827
113	Lenting	4772	4857	991	655	–	1982	424	805
114	*Pförring, M	3494	4329	704	517	–	1988	31	1089
115	*Schernfeld	3118	2287	344	711	–	946	148	138
116	Stammham	3525	3246	802	521	–	880	233	811
117	Wettstetten	4703	4013	1038	878	–	1324	117	656
118	Lkr.Erding	122536	210212	39425	41903	482	74268	22460	31673
119	Kreisverwaltung	122536	70864	12842	18093	352	24401	11706	3469
120	Kreisangehörige Gemeinden	122536	139348	26583	23810	130	49867	10755	28204
	davon mit:								
121	3000 und mehr Einwohnern	97913	117443	22765	19446	79	39937	9761	25456
122	1000 b.u.3000 Einwohnern	23713	21182	3752	4222	51	9497	968	2691
123	unter 1000 Einwohnern	910	723	66	141	–	434	25	58
	Einzelergebnisse der Gemeinden mit 3000 und mehr Einwohnern								
124	Bockhorn	3412	3104	485	576	38	1073	138	794
125	Dorfen, St	13419	15743	4235	2633	–	4627	1443	2806
126	Erding, St	33000	43846	8524	8143	41	13813	3924	9400
127	Finsing	4063	4131	679	692	–	1714	242	803
128	Forstern	3096	3175	852	448	–	1246	99	531
129	Fraunberg	3316	2679	444	545	–	921	149	620
130	Isen, M	5229	4915	1335	813	–	1807	324	636
131	Moosinning	5175	4054	796	515	–	1993	503	246
132	*Oberding	5122	8839	681	1013	–	4389	273	2483
133	Sankt Wolfgang	4156	3254	735	769	–	1097	133	520
134	Taufkirchen (Vils)	8852	13242	2350	1756	–	3058	1779	4299
135	*Wartenberg, M	4560	5580	834	991	–	2179	387	1189
136	*Wörth	4513	4882	814	553	–	2020	366	1129
137	Lkr.Freising	159957	288250	70365	54037	15	104678	27410	31746
138	Kreisverwaltung	159957	87310	15489	18332	2	39511	11567	2410
139	Kreisangehörige Gemeinden	159957	200940	54876	35706	13	65166	15843	29336
	davon mit:								
140	3000 und mehr Einwohnern	134279	176926	49460	31249	9	56110	14671	25427
141	1000 b.u.3000 Einwohnern	25678	24015	5416	4457	4	9057	1172	3909
	Einzelergebnisse der Gemeinden mit 3000 und mehr Einwohnern								
142	*Allershausen	4780	7277	717	856	–	2534	417	2753

1) Ohne Verwaltungsgemeinschaften.– 2) Einschl. haushaltstechnischer Verrechnungen.– 3) Erstattungen, Zuweisungen u. Zuschüsse für Verwaltungsgemeinschaft.

Ausgaben des Vermögenshaushalts									Brutto-Ausgaben (Verwaltungs- und Vermögens- haushalt zusammen) 4)	Lfd. Nr.
zusammen	ins- gesamt	Sachinvestitionen darunter:		Investitions- Zuweis. u. Darlehen an		Tilgungen an		Sonstige Ausgaben des Vermögens- haushalts		
		Bau- maßnahmen	Erwerb von unbewegl. Vermögen	öffent- lichen Bereich	andere Bereiche	öffent- lichen Bereich	andere Bereiche			
9	10	11	12	13	14	15	16	17	18	
7662	5410	4731	57	10	—	—	109	2133	61185	68
373	307	212	49	49	—	—	7	10	4481	69
2493	1041	847	57	175	—	—	58	1219	9572	70
1465	498	387	76	—	—	—	—	967	6340	71
2767	2300	2024	46	—	33	—	—	433	22055	72
1867	1335	1116	154	111	8	4	227	183	9970	73
3299	1074	792	248	157	1	—	112	1955	8411	74
874	125	101	2	14	1	—	185	550	6154	75
3561	1816	1708	71	8	127	—	34	1576	8070	76
1123	319	98	176	11	26	5	35	727	5880	77
910	470	446	5	—	—	—	91	348	3213	78
1118	452	220	178	13	—	—	89	565	4276	79
820	684	336	308	9	0	—	23	105	3359	80
51210	29333	16973	9701	1014	4138	257	3358	15137	259571	81
5705	1436	368	482	1161	3876	—	1554	0	64038	82
45504	27897	16605	9219	147	262	257	1804	15137	195532	83
37236	24516	14847	7935	34	262	257	1541	10696	172603	84
8268	3381	1759	1285	182	—	—	263	4442	22929	85
1239	1089	924	147	9	—	—	82	76	5110	86
1693	376	249	84	—	—	237	37	1043	6713	87
8564	5076	3556	1215	118	148	—	1028	2195	24300	88
899	869	438	376	—	—	—	—	29	4485	89
609	465	415	12	21	—	—	86	37	5622	90
2331	1406	778	537	—	—	—	109	815	14500	91
1823	398	189	78	53	1	4	44	1430	11936	92
3054	2863	2558	128	23	2	—	29	137	18090	93
5447	5339	1878	3098	58	70	3	92	—	30002	94
2046	641	84	516	22	—	—	—	1428	8299	95
3860	3390	1685	1404	—	—	8	—	462	25320	96
1896	971	798	147	—	18	4	34	869	5601	97
3776	1632	1293	192	53	23	—	—	2175	12624	98
89854	50478	38783	8098	2726	3416	453	2972	29809	291578	99
15295	10754	9421	365	51	3348	17	—	1124	81005	100
74559	39724	29362	7733	2675	68	437	2972	28684	210574	101
50687	28302	20189	5852	2454	68	420	1686	17757	155354	102
23872	11421	9173	1881	221	0	16	1286	10928	55220	103
2978	2333	1829	300	—	—	—	46	598	8983	104
5080	4391	2862	796	—	68	37	264	320	15965	105
2226	947	562	374	1	—	—	191	1087	5289	106
1709	671	365	149	—	—	—	99	939	6091	107
2752	1906	1351	298	14	—	8	824	—	18391	108
10832	2940	2146	715	409	—	27	—	7456	26704	109
4589	1581	1192	66	6	—	348	85	2568	12673	110
5592	4585	4072	270	—	—	—	101	907	13987	111
7041	6602	4645	1900	204	—	—	—	236	20652	112
929	311	86	183	120	—	—	—	498	5786	113
3214	538	522	4	1650	—	—	—	1026	7543	114
1187	460	326	121	13	—	—	64	651	3474	115
996	677	195	373	36	—	—	7	276	4243	116
1560	360	37	305	1	—	—	4	1195	5573	117
82737	55101	42021	9065	4316	199	1464	2962	18695	292949	118
15210	9737	8303	11	3300	33	357	279	1505	86074	119
67527	45364	33717	9054	1016	166	1107	2684	17190	206875	120
54770	36436	28972	5044	1016	29	1027	2023	14239	172213	121
12368	8781	4693	3916	—	137	80	661	2709	33550	122
388	147	53	94	—	—	—	—	241	1112	123
5312	1101	948	127	—	—	810	—	3401	8416	124
6665	5314	4417	598	0	28	43	456	823	22408	125
11207	10242	8397	1194	150	—	174	12	629	55053	126
2047	752	366	352	—	—	—	23	1271	6178	127
1148	655	557	22	—	—	—	300	193	4324	128
2890	1823	1770	7	—	0	—	183	884	5570	129
7211	6656	6164	197	181	—	—	99	275	12126	130
1254	1130	552	446	—	—	—	99	25	5308	131
9297	3421	1945	1177	685	—	—	—	5191	18136	132
1648	1516	796	445	—	—	—	132	0	4901	133
3486	3104	2440	423	—	—	—	382	—	16728	134
858	421	378	23	—	—	—	197	240	6438	135
1746	301	242	33	—	—	—	139	1306	6628	136
136181	84942	67541	12398	465	1142	665	3827	45140	424431	137
16549	14369	11360	1627	349	804	6	419	601	103859	138
119632	70573	56181	10771	116	338	659	3408	44538	320572	139
96798	53547	41333	9017	116	333	409	2122	40271	273723	140
22834	17026	14848	1754	—	5	250	1286	4267	46849	141
8525	3439	2536	858	—	—	—	57	5028	15802	142

1) d. Zwecke, allgem. Zuweisungen und Umlagen, Schuldendiensthilfen.– 4) Ohne bzw. abzüglich Steuerbeteiligungen.– *) Mitglied einer

Lfd. Nr.	Gemeinden und Gemeindeverbände	Einnahmen des Verwaltungshaushalts								sonstige Einnahmen des Verwal- tungs- haushalts
		zusammen	Steuern 4) (netto), u. steuer- ähnliche Einnahmen	Ge- bühren, zweck- gebundene Abgaben	Einnahmen aus wirtsch. Tätig- keit	Zins- einnahmen	laufd. Übertragungen 3)			
							ins- gesamt	Bund und Land	Gemeinden/ Gv, Zweck- verb.u.ä.	
		19	20	21	22	23	24	25	26	27
68	Dachau, GKSt	53955	33780	2281	5041	792	10108	5870	181	1952
69	Erdweg	4234	2602	285	310	8	996	965	8	33
70	Haimhausen	7137	5889	288	222	116	490	352	119	132
71	Hebertshausen	4964	3255	602	256	51	616	550	8	183
72	Karlsfeld	19177	14744	651	1123	319	2169	1737	82	172
73	Markt Indersdorf, M	8405	5510	1078	430	10	1266	1003	135	110
74	*Odelzhausen	5379	3781	530	215	44	455	426	8	354
75	Petershausen	5652	3553	818	235	7	624	610	—	415
76	Röhrmoos	4682	2969	400	179	26	1017	987	28	92
77	Schwabhausen	4872	3071	526	415	20	784	723	7	57
78	Hilgertshausen-Tandern	2431	1587	183	109	2	533	527	—	17
79	Vierkirchen	3467	2003	357	147	1	595	547	32	365
80	Weichs	2610	1658	337	93	2	453	441	—	68
81	Lkr.Ebersberg	224398	95753	18341	9948	1298	88281	29249	52754	10777
82	Kreisverwaltung	71594	84	460	136	289	70157	16490	51604	468
83	Kreisangehörige Gemeinden	152804	95669	17881	9812	1009	18124	12759	1150	10310
	davon mit:									
84	3000 und mehr Einwohnern	137641	87577	15496	8612	796	15477	10428	1095	9684
85	1000 b.u.3000 Einwohnern	15163	8093	2385	1200	213	2646	2331	54	626
	Einzelergebnisse der Gemeinden mit 3000 und mehr Einwohnern									
86	Anzing	3909	2393	315	447	120	492	420	46	142
87	*Aßling	5292	2739	1023	466	3	517	280	103	543
88	Ebersberg, St	15673	9553	2959	699	61	1333	1096	183	1068
89	Forstinning	3522	2536	214	373	3	363	340	4	33
90	*Glonn, M	5331	2934	1036	354	3	589	350	76	416
91	Grafring b.München, St	12295	7511	1407	890	108	1705	1150	96	674
92	Kirchseeon, M	10281	7201	739	584	23	1499	1020	13	235
93	Markt Schwaben, M	15309	8623	2951	689	131	1565	1066	64	1349
94	Vaterstetten	25148	18100	1989	1791	30	2923	1959	112	315
95	Pfiening	6242	4582	457	266	31	643	346	4	263
96	Poing	21880	12946	934	1314	179	1979	1077	354	4528
97	Steinhöring	3787	2140	772	137	9	685	577	—	44
98	Zorneding	8972	6318	698	602	95	1184	748	41	74
99	Lkr.Eichstätt	207423	77319	22335	8398	2373	84450	39631	37727	12547
100	Kreisverwaltung	70726	2	7519	638	1399	59730	20885	36902	1439
101	Kreisangehörige Gemeinden	136697	77317	14817	7760	975	24720	18745	825	11109
	davon mit:									
102	3000 und mehr Einwohnern	104759	60195	11398	5272	799	17452	12399	681	9644
103	1000 b.u.3000 Einwohnern	31938	17122	3419	2488	176	7268	6346	144	1464
	Einzelergebnisse der Gemeinden mit 3000 und mehr Einwohnern									
104	Altmannstein, M	6038	3001	499	349	10	1864	1759	36	315
105	Beilngries, St	11249	4755	1719	651	9	3120	1849	145	995
106	Buxheim	3116	1741	441	118	30	555	482	11	232
107	Denkendorf	4426	2856	381	206	15	780	463	19	189
108	Eichstätt, GKSt	15967	8438	1036	977	17	4211	2252	134	1288
109	Gaimersheim, M	15808	10728	1455	936	393	1234	1084	30	1062
110	Großmehring	7813	4193	1226	217	95	1193	1053	22	889
111	Kipfenberg, M	8136	4784	1637	392	6	880	614	15	437
112	Kösching, M	13634	7462	1417	426	12	937	649	21	3381
113	Lenting	4905	3397	320	262	57	571	296	193	298
114	*Pförring, M	4297	3081	279	301	126	297	275	2	213
115	*Schernfeld	2348	1268	232	180	8	539	518	7	120
116	Stammham	2998	1759	332	116	5	630	568	23	157
117	Wettstetten	4023	2733	424	140	17	642	536	22	68
118	Lkr.Erding	223085	83448	24142	11104	1952	93072	39438	46307	9367
119	Kreisverwaltung	81385	—	9349	1430	471	69248	20885	45319	887
120	Kreisangehörige Gemeinden	141700	83448	14792	9674	1481	23824	18553	988	8480
	davon mit:									
121	3000 und mehr Einwohnern	119080	71367	12100	8273	1351	18609	13780	876	7379
122	1000 b.u.3000 Einwohnern	21734	11575	2622	1320	130	5076	4637	112	1011
123	unter 1000 Einwohnern	885	506	70	80	0	138	136	—	90
	Einzelergebnisse der Gemeinden mit 3000 und mehr Einwohnern									
124	Bockhorn	3060	1545	280	151	52	930	924	6	102
125	Dorfen, St	16264	7291	1865	1362	70	4595	3105	64	1081
126	Erding, St	43758	31659	4401	2920	501	3323	2656	456	953
127	Finsing	4180	2729	216	654	18	358	346	10	205
128	Forstern	3347	1979	274	304	1	534	492	21	255
129	Fraunberg	2746	1474	267	101	8	731	673	24	164
130	Isen, M	5079	2961	679	181	16	1034	752	53	209
131	Moosinning	4140	2720	84	451	2	864	680	53	19
132	*Oberding	8888	7275	115	517	484	403	383	9	95
133	Sankt Wolfgang	3560	1990	372	196	11	823	812	10	168
134	Taufkirchen (Vils)	13540	4487	2223	625	28	3399	1878	117	2777
135	*Wartenberg, M	5596	2466	939	398	1	837	551	32	953
136	*Wörth	4924	2792	386	412	158	779	528	20	397
137	Lkr.Freising	310318	128370	30932	14434	1428	121256	42957	69837	13898
138	Kreisverwaltung	99545	—	11172	963	43	86770	19900	65263	596
139	Kreisangehörige Gemeinden	210773	128370	19760	13471	1385	34486	23057	4575	13302
	davon mit:									
140	3000 und mehr Einwohnern	185967	114983	16680	12539	1262	29121	18684	4382	11382
141	1000 b.u.3000 Einwohnern	24806	13387	3080	932	122	5365	4373	193	1920
	Einzelergebnisse der Gemeinden mit 3000 und mehr Einwohnern									
142	*Allershausen	7566	4976	711	632	93	466	362	67	687

1) Ohne Verwaltungsgemeinschaften.— 2) Einschl. haushaltstechnischer Verrechnungen.— 3) Erstattungen, Zuweisungen u. Zuschüsse für Verwaltungsgemeinschaft.

Einnahmen des Vermögenshaushalts									Brutto-Einnahmen (Verwaltungs- und Vermögens- haushalt zusammen) 4)	Lfd. Nr.
zusammen	Darlehens- rück- flüsse	Ver- äußerung von Vermögen	Beiträge und ähnliche Entgelte	Zuweisungen u. Zuschüsse für Investitionen		Schuldenaufnahmen		sonstige Einnahmen des Vermögens- haushalts		
				ins- gesamt	dar.: von Bund u. Land	Öffent- licher Bereich	Kredit- marktmittel Inn. Darl.			
28	29	30	31	32	33	34	35	36	37	
10638	116	62	87	792	739	—	—	9581	64593	68
505	—	31	113	37	37	—	—	324	4740	69
2559	15	1	57	26	26	—	—	2460	9696	70
2153	—	689	252	216	216	—	—	996	7116	71
3226	112	15	112	797	787	—	—	2190	22403	72
2668	—	879	822	238	238	—	—	730	11073	73
5869	—	3005	104	118	118	—	—	2642	11249	74
1479	—	33	186	172	168	—	—	1087	7131	75
3430	—	629	528	252	40	—	—	2020	8112	76
1253	—	459	177	45	45	—	—	572	6125	77
1032	—	132	92	117	117	—	120	571	3463	78
700	—	—	387	97	97	—	—	216	4167	79
692	—	23	71	53	53	—	—	545	3301	80
47751	102	11536	3330	4273	3940	277	2289	25943	272149	81
984	—	0	—	984	871	—	—	—	72579	82
46766	102	11536	3330	3289	3069	277	2289	25943	199570	83
38366	101	9788	2252	2802	2713	277	2289	20856	176007	84
8400	0	1749	1078	486	356	—	—	5087	23563	85
1492	1	—	15	135	135	—	—	1341	5401	86
1815	—	415	90	498	476	277	—	714	7107	87
10387	—	5888	500	612	592	—	—	3386	26060	88
1588	0	571	346	29	29	—	—	642	5111	89
671	—	175	25	150	150	—	—	320	6002	90
2080	53	846	20	148	148	—	—	1011	14375	91
2279	12	12	18	62	62	—	—	2177	12560	92
3552	29	2	421	443	443	—	—	2659	18861	93
3505	4	37	187	404	386	—	1799	1074	28653	94
2078	1	458	88	47	23	—	—	1484	8320	95
3125	—	167	608	117	117	—	—	2233	25005	96
2009	—	634	113	54	54	—	490	719	5796	97
3784	0	583	—	104	98	—	—	3096	12756	98
89792	0	12004	12559	10713	9824	—	1757	52759	297214	99
13613	—	557	—	4200	3398	—	—	8856	84339	100
76179	0	11447	12559	6513	6426	—	1757	43903	212876	101
52403	0	8334	8895	5324	5241	—	687	29164	157162	102
23775	—	3113	3664	1189	1185	—	1070	14739	55713	103
3480	—	480	177	1630	1616	—	—	1193	9518	104
4496	—	481	913	1540	1521	—	—	1562	15745	105
3099	—	1591	385	22	22	—	—	1100	6215	106
2167	—	1	215	33	33	—	—	1918	6593	107
2758	—	47	216	153	122	—	687	1748	18724	108
10893	—	2537	109	199	199	—	—	8047	26701	109
4261	—	121	1230	578	574	—	—	2333	12074	110
4720	—	233	1152	923	923	—	—	2412	12856	111
7324	0	1603	3600	82	82	—	—	2038	20958	112
1089	—	80	51	28	28	—	—	930	5993	113
3791	—	331	481	20	20	—	—	2959	8088	114
1211	—	378	100	40	40	—	—	694	3559	115
1492	—	539	213	45	31	—	—	694	4490	116
1624	—	6	53	30	30	—	—	1536	5647	117
81289	199	13302	11812	7584	7502	2395	3893	42104	304374	118
8153	—	15	166	3086	3049	373	—	4514	89539	119
73136	199	13287	11646	4498	4453	2022	3893	37590	214835	120
59283	189	7458	9136	3651	3621	2022	2587	34240	178364	121
13752	10	5798	2452	835	820	—	1306	3350	35486	122
101	—	31	57	12	12	—	—	—	986	123
5313	—	1540	84	799	799	—	—	2889	8373	124
6212	30	54	95	364	364	2000	688	2981	22476	125
10895	9	792	316	1077	1074	—	—	8701	54653	126
2471	—	118	275	41	41	—	—	2038	6650	127
1731	—	118	23	268	267	—	700	623	5078	128
2416	—	25	1061	198	198	—	—	1133	5162	129
7081	—	1116	5169	107	107	—	—	689	12160	130
1359	—	773	200	105	79	—	—	281	5498	131
11970	150	1203	288	91	91	—	—	10237	20858	132
2790	—	419	450	121	121	—	1185	615	6350	133
4263	—	719	570	147	147	—	14	2812	17802	134
985	—	122	270	176	176	—	—	417	6581	135
1797	—	459	335	157	157	22	—	825	6721	136
120985	1703	19606	10330	10057	9105	301	11133	67855	431303	137
13244	28	58	—	2122	1607	—	8000	3037	112789	138
107741	1676	19548	10330	7935	7499	301	3133	64819	318514	139
87719	1676	16400	6864	6025	5696	—	233	56521	273687	140
20022	—	3148	3466	1910	1803	301	2900	8298	44828	141
8601	—	209	170	122	122	—	—	8099	16166	142

1) d. Zwecke, allgem. Zuweisungen und Umlagen, Schuldendiensthilfen.– 4) Ohne bzw. abzüglich Steuerbeteiligungen.– *) Mitglied einer

Lfd. Nr.	Gemeinden und Gemeindeverbände	Einwohner am 30.6. des Berichts- jahres	A u s g a b e n d e s V e r w a l t u n g s h a u s h a l t s						
			zusammen 4)	Personal- ausgaben	Laufender Sach- aufwand	Zins- ausgaben	Laufende Übertragungen 3) an		Sonstige Ausgaben des Verwal- tungs- haushalts
							öffent- lichen Bereich	andere Bereiche	
		1	2	3	4	5	6	7	8
143	Au i.d.Hallertau, M	5552	5561	1696	1007	8	1649	68	1135
144	Eching	12848	20892	5828	3790	—	6320	2111	2843
145	Rudelzhausen	3154	2545	740	684	—	892	118	111
146	Fahrenzhausen	4505	3564	1179	566	—	1603	109	107
147	Freising, GKSt	42549	59365	19933	12526	—	18368	5682	2857
148	Hallbergmoos	8350	19883	3763	2288	1	5331	1017	7483
149	Kranzberg	3828	3704	900	522	—	1096	173	1014
150	Langenbach	3810	4555	1335	1058	—	1128	166	867
151	Moosburg a.d.Isar, St	17263	22575	5834	3961	0	7912	3033	1835
152	Nandlstadt, M	5034	4330	1316	569	—	1629	25	791
153	Neufahrn b.Freising	18529	17902	5575	2582	—	6156	1546	2042
154	*Zolling	4077	4772	644	840	—	1493	206	1590
155	Lkr.Fürstenfeldbruck	199314	319691	72444	50561	64	123000	41077	32545
156	Kreisverwaltung	199314	96194	19714	12653	—	41958	15677	6192
157	Kreisangehörige Gemeinden	199314	223497	52730	37908	64	81042	25400	26353
	davon mit:								
158	3000 und mehr Einwohnern	185131	212186	50661	36174	64	74870	25053	25364
159	1000 b.u.3000 Einwohnern	14183	11310	2069	1734	—	6171	347	989
	Einzelergebnisse der Gemeinden								
	mit 3000 und mehr Einwohnern								
160	Alling	3326	3203	666	603	0	1293	224	416
161	Egenhofen	3240	2269	591	382	—	967	122	207
162	Eichenau	11526	10429	2880	1652	23	4852	873	148
163	Emmering	6012	6776	1700	1212	—	2209	751	903
164	Fürstenfeldbruck, GKSt	33588	44063	12133	8093	—	11411	7367	5059
165	Germering, GKSt	36684	43542	10382	7585	24	15238	5699	4615
166	*Grafrath	3595	3849	231	556	—	2110	430	522
167	Gröbenzell	19167	22940	5062	2695	3	8500	2354	4326
168	Maisach	12610	12956	2834	2670	1	4347	1879	1225
169	*Mammendorf	4535	5218	1054	765	—	2033	296	1068
170	Moorenweis	3719	3627	674	637	—	1060	269	987
171	Olching	24221	25107	6920	4785	12	8503	3096	1792
172	Puchheim	19465	23890	4444	3839	—	10985	1675	2947
173	Türkenfeld	3443	4317	1090	700	0	1362	17	1147
174	Lkr.Garmisch-Partenkirchen	87369	173609	47887	42404	60	47805	17878	17576
175	Kreisverwaltung	87369	50689	8578	14228	—	16446	6029	5409
176	Kreisangehörige Gemeinden	87369	122920	39309	28176	60	31359	11850	12167
	davon mit:								
177	3000 und mehr Einwohnern	68429	99203	34206	22187	54	24198	10235	8323
178	1000 b.u.3000 Einwohnern	16714	21445	4748	5492	6	6163	1425	3611
179	unter 1000 Einwohnern	2226	2272	354	498	—	998	189	233
	Einzelergebnisse der Gemeinden								
	mit 3000 und mehr Einwohnern								
180	Farchant	3717	3938	1012	1012	—	1315	313	287
181	Garmisch-Partenk., M	26249	43340	16684	10928	51	10318	2036	3323
182	Grainau	3672	5441	1819	1720	—	1216	395	291
183	Mittenwald, M	7912	9281	3615	1768	—	2160	966	771
184	Murnau a.Staffelsee, M	12086	15843	5239	2858	1	4400	2255	1091
185	Oberammergau	5364	11276	3328	1841	1	1468	3890	748
186	Oberau	3108	3860	1184	1073	—	929	106	568
187	*Ohlstadt	3298	2854	485	475	—	1276	178	438
188	Uffing a.Staffelsee	3023	3370	841	510	—	1116	97	806
189	Lkr.Landsberg a.Lech	111684	186793	38193	38400	214	64103	18438	27445
190	Kreisverwaltung	111684	62533	11784	16261	116	21009	7652	5712
191	Kreisangehörige Gemeinden	111684	124259	26410	22139	98	43093	10786	21733
	davon mit:								
192	3000 und mehr Einwohnern	77754	90021	21019	17676	91	27158	8858	15220
193	1000 b.u.3000 Einwohnern	31195	31792	5125	4152	7	14502	1693	6312
194	unter 1000 Einwohnern	2735	2447	266	312	—	1434	235	201
	Einzelergebnisse der Gemeinden								
	mit 3000 und mehr Einwohnern								
195	Dießen a.Ammersee, M	9935	10521	2362	2231	1	2635	421	2870
196	*Fuchstal	3400	3103	253	403	—	1708	328	411
197	Geltendorf	5573	4324	1100	983	—	1648	314	279
198	Kaufering	9816	8143	2151	1386	2	2984	797	822
199	Landsberg am Lech,GKSt	27085	42458	11162	8944	6	8316	5331	8699
200	Penzing	3736	3286	846	603	—	1456	307	74
201	*Schondorf a.Ammersee	3909	3868	699	563	81	1871	58	596
202	*Pürgen	3131	2530	226	466	—	1340	251	247
203	Utting a.Ammersee	3991	5446	995	1296	—	1515	604	1037
204	Weil	3598	3329	596	348	1	1878	384	122
205	*Windach	3580	3013	627	454	—	1806	64	62
206	Lkr.Miesbach	94625	189755	44306	36480	25	64099	12808	32037
207	Kreisverwaltung	94625	45549	9629	8270	0	20449	5688	1512
208	Kreisangehörige Gemeinden	94625	144206	34677	28210	25	43649	7120	30525
	davon mit:								
209	3000 und mehr Einwohnern	90031	138186	33412	26926	25	40812	6715	30296
210	1000 b.u.3000 Einwohnern	4594	6020	1265	1284	—	2837	405	229
	Einzelergebnisse der Gemeinden								
	mit 3000 und mehr Einwohnern								
211	Bad Wiessee	4473	21306	4323	4633	6	2820	246	9279
212	Fischbachau	5529	6332	1682	1853	—	2129	324	344
213	Gmund a.Tegernsee	6017	8981	2175	1657	—	3142	324	1683
214	Hausham	8261	9994	3272	1614	0	3063	729	1316
215	Holzkirchen, M	15085	24818	4246	3154	15	7142	1733	8529
216	Irschenberg	3048	2979	766	843	—	1157	181	32
217	Kreuth	3903	5110	1511	810	0	1608	154	1026

1) Ohne Verwaltungsgemeinschaften.– 2) Einschl. haushaltstechnischer Verrechnungen.– 3) Erstattungen, Zuweisungen u. Zuschüsse für Verwaltungsgemeinschaft.

Ausgaben des Vermögenshaushalts									Brutto-Ausgaben (Verwaltungs- und Vermögens- haushalt zusammen) 4)	Lfd. Nr.
zusammen	ins- gesamt	Sachinvestitionen darunter:		Investitions- Zuweis. u. Darlehen an		Tilgungen an		Sonstige Ausgaben des Vermögens- haushalts		
		Bau- maßnahmen	Erwerb von unbewegl. Vermögen	öffent- lichen Bereich	andere Bereiche	öffent- lichen Bereich	andere Bereiche			
9	10	11	12	13	14	15	16	17	18	
8025	1816	1273	370	—	—	371	106	5733	13586	143
10461	2650	940	1524	—	—	—	55	7756	31354	144
794	636	572	48	—	—	—	158	0	3339	145
1376	1305	1179	87	—	—	1	69	—	4940	146
22666	19991	15796	2729	—	28	—	521	2126	82031	147
11594	3898	2763	606	—	—	3	140	7553	31478	148
5244	3041	1976	1030	—	15	—	54	2134	8948	149
2305	1914	1448	131	—	3	—	89	299	6860	150
8688	3071	2436	485	—	286	34	187	5109	31263	151
2905	464	436	0	—	—	—	11	2430	7235	152
10504	9722	9121	428	116	—	—	627	39	28406	153
3709	1599	857	721	—	—	—	47	2063	8481	154
58267	36352	27836	4590	181	714	144	6157	14719	377958	155
7767	5462	4467	162	23	—	—	2307	22	103961	156
50500	30890	23369	4428	204	714	144	3851	14697	273997	157
47288	28521	21341	4190	64	714	144	3753	14091	259474	158
3213	2368	2028	238	140	—	0	98	606	14523	159
3605	726	546	162	—	—	54	—	2824	6808	160
725	588	570	7	—	—	1	—	136	2994	161
3238	2655	1719	550	—	46	7	86	444	13667	162
2483	1525	1390	35	22	14	—	—	921	9259	163
14106	8178	6106	1352	—	75	—	1822	4031	58169	164
4339	2394	1558	400	—	512	43	538	852	47882	165
273	193	133	52	10	—	—	26	44	4122	166
2127	928	670	49	—	—	10	173	1016	25067	167
2840	1989	1099	718	—	—	1	53	796	15796	168
1178	718	615	69	—	2	—	—	458	6396	169
1548	1400	1116	191	—	45	—	103	—	5175	170
4607	2723	1806	371	—	—	24	561	1300	29714	171
4446	4210	3770	187	1	19	—	216	—	28336	172
1772	294	243	48	32	—	1	175	1270	6088	173
38397	21171	14565	3003	645	3559	510	3522	8990	212006	174
6371	3294	2478	171	408	1500	—	—	1169	57060	175
32026	17878	12087	2832	236	2059	510	3522	7821	154946	176
23990	13240	8972	1792	222	2058	463	2812	5195	123193	177
6783	4166	2666	1031	14	1	37	630	1935	28228	178
1252	472	449	9	—	—	11	80	690	3525	179
1597	603	268	6	151	—	—	270	573	5535	180
10681	7135	5148	937	—	8	356	958	2224	54021	181
818	478	395	35	—	275	—	—	65	6260	182
1873	1523	712	479	42	—	1	252	55	11153	183
2286	1095	644	79	—	—	5	1146	40	18129	184
4330	578	381	17	—	1768	101	66	1818	15607	185
867	394	321	20	—	—	—	85	388	4727	186
367	336	259	20	24	—	—	—	8	3221	187
1171	1098	845	198	5	8	—	36	25	4541	188
88110	54891	42107	10780	500	2490	187	9560	20483	274903	189
22113	17447	16624	254	173	1037	5	2382	1070	84647	190
65997	37444	25483	10526	327	1453	182	7177	19414	190257	191
43573	28165	19331	7691	198	1449	162	4933	8665	133594	192
20503	8525	5691	2551	103	—	20	1948	9908	52295	193
1921	755	461	284	26	3	—	296	841	4368	194
5478	2200	1826	175	750	26	1	255	2245	15999	195
1432	396	296	36	99	—	—	124	1012	4536	196
1374	557	288	233	—	—	—	316	501	5698	197
3017	2828	1392	1299	33	—	3	146	7	11160	198
15132	12837	8526	3833	—	1374	23	479	420	57590	199
1749	1117	462	620	386	—	—	69	949	5035	200
5249	2711	1726	919	—	—	134	1780	625	9118	201
1846	1472	1276	156	21	—	—	317	36	4376	202
3018	1359	1101	211	—	—	—	1048	610	8464	203
3026	1633	1598	29	144	50	1	400	1085	6354	204
2253	1054	840	179	24	—	—	—	1175	5266	205
56257	39687	31168	5307	1426	10	61	3176	11896	246012	206
10531	9042	8505	13	595	10	4	870	10	56079	207
45727	30646	22662	5294	832	0	57	2306	11885	189933	208
40356	27812	21293	3971	795	0	57	2241	9450	178542	209
5371	2834	1370	1324	36	—	—	65	2435	11391	210
5334	4538	4212	105	27	—	13	—	757	26640	211
4222	2116	2009	80	—	—	—	239	1867	10554	212
3024	2149	944	925	27	—	—	185	663	12005	213
1717	1442	940	180	25	—	1	30	219	11711	214
6852	6742	5040	1116	0	—	31	79	—	31670	215
3149	1783	1672	36	4	—	—	340	1021	6128	216
1728	309	223	—	36	—	0	28	1355	6838	217

1) d. Zwecke, allgem. Zuweisungen und Umlagen, Schuldendiensthilfen.– 4) Ohne bzw. abzüglich Steuerbeteiligungen.– *) Mitglied einer

Lfd. Nr.	Gemeinden und Gemeindeverbände	Einnahmen des Verwaltungshaushalts								
		zusammen	Steuern 4) (netto), u. steuer- ähnliche Einnahmen	Ge- bühren, zweck- gebundene Abgaben	Einnahmen aus wirtsch. Tätig- keit	Zins- einnahmen	laufd. Übertragungen 3)			sonstige Einnahmen des Verwal- tungs- haushalts
							ins- gesamt	Bund und Land	darunter von Gemeinden/ Gv, Zweck- verb.u.ä.	
		19	20	21	22	23	24	25	26	27
143	Au i.d.Hallertau, M	5580	2799	901	382	181	1163	1060	52	155
144	Eching	22357	14253	1213	1676	257	3175	1670	269	1783
145	Rudelzhausen	2686	1481	258	95	0	780	701	78	72
146	Fahrenzhausen	4189	2641	605	269	3	531	479	49	140
147	Freising, GKSt	63500	38397	4745	5663	261	11141	5840	2500	3292
148	Hallbergmoos	20053	16253	1108	650	104	1617	1009	66	321
149	Kranzberg	3703	2324	453	94	3	631	586	32	198
150	Langenbach	4649	2515	683	253	64	629	507	32	505
151	Moosburg a.d.Isar, St	23363	11629	3894	1026	60	3206	1664	804	3547
152	Nandlstadt, M	4444	1983	642	153	39	1384	1325	35	242
153	Neufahrn b.Freising	19017	12760	907	1295	184	3620	2863	257	251
154	*Zolling	4861	2970	562	352	13	778	619	140	187
155	Lkr.Fürstenfeldbruck	350950	143667	18617	19016	1019	151969	51416	87588	16663
156	Kreisverwaltung	121568	—	703	838	108	117842	27955	86267	2077
157	Kreisangehörige Gemeinden	229382	143667	17914	18178	911	34126	23461	1321	14586
	davon mit:									
158	3000 und mehr Einwohnern	217858	137016	16854	17219	812	31700	21250	1211	14258
159	1000 b.u.3000 Einwohnern	11523	6651	1060	959	99	2427	2211	110	328
	Einzelergebnisse der Gemeinden									
	mit 3000 und mehr Einwohnern									
160	Alling	3218	2161	281	116	18	383	311	0	258
161	Egenhofen	2280	1336	130	152	43	588	573	—	32
162	Eichenau	10626	8124	462	571	14	1269	1216	1	185
163	Emmering	6759	4101	794	465	90	995	575	20	313
164	Fürstenfeldbruck, GKSt	46973	25732	5278	3247	44	8523	4298	325	4149
165	Germering, GKSt	44468	29458	3777	4825	74	4908	4459	255	1425
166	*Grafrath	3954	2264	325	350	6	404	197	26	604
167	Gröbenzell	23171	14083	752	1442	50	3153	1944	118	3691
168	Maisach	12986	8350	688	1087	70	2426	1487	179	365
169	*Mammendorf	5203	2610	832	466	46	882	554	48	366
170	Moorenweis	3626	2192	539	142	27	556	471	0	170
171	Otching	25812	15226	1851	2078	49	5200	2969	150	1407
172	Puchheim	24332	19075	535	1704	269	1822	1638	58	926
173	Türkenfeld	4452	2303	610	572	9	591	557	30	367
174	Lkr.Garmisch-Partenkirchen	185025	53559	29538	12247	655	78452	34845	34209	10574
175	Kreisverwaltung	59904	—	7191	1242	68	49070	14484	32416	2334
176	Kreisangehörige Gemeinden	125121	53559	22347	11006	588	29381	20362	1793	8240
	davon mit:									
177	3000 und mehr Einwohnern	101034	45275	16594	9280	440	23422	15551	1433	6024
178	1000 b.u.3000 Einwohnern	21901	7561	5276	1634	121	5232	4191	335	2077
179	unter 1000 Einwohnern	2186	723	477	92	27	728	620	26	139
	Einzelergebnisse der Gemeinden									
	mit 3000 und mehr Einwohnern									
180	Farchant	4137	2050	954	273	5	779	598	25	76
181	Garmisch-Partenkn., M	43950	19855	7100	5248	57	10701	8192	388	990
182	Grainau	5568	1915	1886	349	4	960	727	26	455
183	Mittenwald, M	9487	5013	1951	480	12	1773	1516	63	258
184	Murnau a.Staffelsee, M	16103	9013	1407	1259	65	3502	1223	606	857
185	Oberammergau	11413	2771	1655	819	241	3334	1309	168	2592
186	Oberau	4008	1765	712	263	0	861	668	96	406
187	*Ohlstadt	2934	1455	447	225	20	625	560	25	164
188	Uffing a.Staffelsee	3432	1438	481	366	36	886	758	35	225
189	Lkr.Landsberg a.Lech	203085	70659	21733	12719	944	86104	38258	39872	10926
190	Kreisverwaltung	73982	3	7800	3145	217	59857	19319	37914	2960
191	Kreisangehörige Gemeinden	129103	70656	13933	9574	726	26247	18939	1958	7966
	davon mit:									
192	3000 und mehr Einwohnern	93589	52468	9494	7306	382	19271	13157	1657	4668
193	1000 b.u.3000 Einwohnern	32995	17218	4082	2184	339	6517	5445	293	2655
194	unter 1000 Einwohnern	2519	971	357	83	5	459	337	9	643
	Einzelergebnisse der Gemeinden									
	mit 3000 und mehr Einwohnern									
195	Dießen a.Ammersee, M	10979	5317	1424	605	15	2889	2614	227	730
196	*Fuchstal	3238	1502	392	360	2	801	684	69	180
197	Geltendorf	4631	2650	492	249	3	1110	1003	55	127
198	Kaufering	8792	5959	372	458	16	1448	1084	230	539
199	Landsberg am Lech, GKSt	43372	25549	4456	4111	237	8279	3823	715	740
200	Penzing	3572	1417	373	204	7	1113	942	104	459
201	*Schondorf a.Ammersee	4043	2710	327	270	5	381	346	25	350
202	*Pürgen	2750	1361	365	156	1	678	647	31	189
203	Utting a.Ammersee	5636	3029	589	382	29	931	504	136	677
204	Weil	3489	1305	369	315	10	995	926	45	494
205	*Windach	3087	1669	336	196	58	646	584	20	183
206	Lkr.Miesbach	204745	70559	25757	15594	632	75960	31471	38475	16243
207	Kreisverwaltung	56147	—	636	455	48	54627	14517	37981	382
208	Kreisangehörige Gemeinden	148599	70559	25122	15139	584	21334	16954	495	15861
	davon mit:									
209	3000 und mehr Einwohnern	142593	67799	24212	14829	526	20596	16401	492	14631
210	1000 b.u.3000 Einwohnern	6005	2760	910	310	58	738	553	3	1230
	Einzelergebnisse der Gemeinden									
	mit 3000 und mehr Einwohnern									
211	Bad Wiessee	21713	3220	5769	4534	33	3938	3785	75	4219
212	Fischbachau	6707	2496	951	262	4	926	765	3	2068
213	Gmund a.Tegernsee	9157	4550	1992	802	43	992	747	36	778
214	Hausham	10381	3789	1864	1338	7	2274	1690	3	1109
215	Holzkirchen, M	25275	19501	913	1772	216	2705	1909	22	168
216	Irschenberg	2998	1181	392	103	9	832	707	65	481
217	Kreuth	5240	2393	1051	322	0	1090	950	22	384

1) Ohne Verwaltungsgemeinschaften.— 2) Einschl. haushaltstechnischer Verrechnungen.— 3) Erstattungen, Zuweisungen u. Zuschüsse für Verwaltungsgemeinschaft.

Einnahmen des Vermögenshaushalts									Brutto-Einnahmen (Verwaltungs- und Vermögens- haushalt zusammen) 4)	Lfd. Nr.
zusammen	Darlehens- rück- flüsse	Ver- äußerung von Vermögen	Beiträge und ähnliche Entgelte	Zuweisungen u. Zuschüsse für Investitionen		Schuldenaufnahmen		sonstige Einnahmen des Vermögens- haushalts		
				ins- gesamt	dar.: von Bund u. Land	Öffent- licher Bereich	Kredit- marktmittel Inn. Darl.			
28	29	30	31	32	33	34	35	36	37	
8016	—	199	668	451	335	—	—	6699	13596	143
4506	1597	531	478	603	520	—	—	1298	26864	144
476	—	42	66	122	122	—	135	111	3162	145
1211	—	219	312	71	71	—	—	608	5400	146
24754	56	3400	1555	1733	1662	—	—	18009	88254	147
10080	14	1368	494	932	919	—	—	7272	30133	148
3922	—	1310	473	25	25	—	—	2114	7625	149
2907	—	6	58	356	351	—	—	2488	7556	150
9144	—	3875	1367	568	566	—	—	3335	32507	151
3484	—	142	166	36	32	—	—	3140	7928	152
7007	8	3715	353	934	934	—	98	1898	26024	153
3611	—	1384	704	73	36	—	—	1450	8473	154
67996	181	9489	5304	7622	7480	—	16139	29261	418946	155
15500	128	15	—	2135	2118	—	8500	4722	137068	156
52496	53	9475	5304	5486	5362	—	7639	24539	281878	157
48571	53	8296	4936	5058	4938	—	7244	22983	266429	158
3925	—	1179	367	428	424	—	395	1556	15448	159
2737	—	1075	185	19	19	—	—	1458	5955	160
749	—	404	70	79	79	—	—	195	3028	161
1116	38	350	218	186	186	—	—	324	11742	162
4684	5	582	72	487	487	—	—	3538	11443	163
12156	—	3232	780	1114	1084	—	4000	3030	59129	164
5584	—	340	530	437	435	—	—	4277	50052	165
270	—	41	167	57	57	—	—	5	4224	166
2802	2	10	10	289	223	—	172	2319	25973	167
2627	—	757	601	184	177	—	—	1086	15613	168
1349	—	344	202	84	84	—	—	719	6552	169
1754	6	376	349	29	29	—	—	995	5381	170
7031	2	3	932	1851	1847	—	3071	1171	32843	171
3865	—	131	682	221	209	—	—	2830	28197	172
1846	—	652	138	22	22	—	—	1035	6298	173
36032	41	9236	2532	4579	4348	—	2450	17194	221057	174
7115	3	2319	—	1619	1619	—	—	3175	67020	175
28917	39	6917	2532	2960	2729	—	2450	14019	154038	176
19844	39	3934	651	1911	1756	—	2193	11118	120878	177
7839	—	2848	1775	463	386	—	258	2495	29740	178
1234	—	135	106	587	587	—	—	406	3420	179
1412	—	970	19	180	179	—	—	244	5549	180
7528	32	1142	9	986	968	—	2193	3167	51479	181
388	—	—	13	24	24	—	—	351	5956	182
1168	—	86	139	237	232	—	—	706	10656	183
1884	5	141	111	130	59	—	—	1498	17988	184
4421	2	1265	99	191	132	—	—	2863	15833	185
1018	—	300	49	25	25	—	—	644	5026	186
764	—	6	17	70	70	—	—	672	3699	187
1260	—	24	195	68	68	—	—	973	4693	188
83586	29	19248	8641	11956	9915	353	6632	36728	286672	189
13345	29	1576	0	5771	4942	—	1000	4969	87328	190
70241	—	17672	8641	6185	4972	353	5632	31759	199344	191
45430	—	13392	4941	4180	3150	353	4879	17687	139020	192
22782	—	3616	3450	1877	1694	—	492	13346	55777	193
2029	—	663	250	128	128	—	261	726	4547	194
4735	—	1070	663	738	738	—	—	2264	15714	195
1530	—	474	743	52	52	—	—	261	4768	196
1604	—	585	386	145	145	—	100	388	6236	197
2742	—	1053	331	409	384	353	—	596	11534	198
18599	—	7304	690	2107	1195	—	—	8498	61971	199
1532	—	60	184	76	76	—	—	1213	5104	200
3779	—	6	3	268	263	—	2379	1123	7822	201
1919	—	290	218	275	213	—	1000	135	4669	202
3139	—	1607	731	60	35	—	—	741	8775	203
3545	—	122	640	24	24	—	1400	1359	7033	204
2306	—	821	352	25	25	—	—	1109	5393	205
53854	188	9855	6251	6492	4654	—	3046	28024	258600	206
6063	110	265	—	3154	1389	—	—	2534	62209	207
47791	78	9590	6251	3337	3265	—	3046	25490	196390	208
43878	78	7842	5916	3071	2998	—	3046	23925	186471	209
3914	—	1748	334	266	266	—	—	1565	9919	210
6181	13	583	214	74	60	—	—	5296	27894	211
4164	—	817	1335	77	77	—	1711	224	10871	212
1954	0	596	292	52	52	—	—	1012	11111	213
630	23	208	41	80	80	—	—	277	11010	214
11069	16	232	1116	1276	1274	—	—	8429	36344	215
3111	—	1257	335	85	85	—	480	954	6109	216
1842	—	0	160	28	28	—	450	1204	7082	217

Lfd. Nr.	Gemeinden und Gemeindeverbände	Einwohner am 30.6. des Berichts- jahres	A u s g a b e n d e s V e r w a l t u n g s h a u s h a l t s						
			zusammen 4)	Personal- ausgaben	Laufender Sach- aufwand	Zins- ausgaben	Laufende Übertragungen 3) an		Sonstige Ausgaben des Verwal- tungs- haushalts
							öffent- lichen Bereich	andere Bereiche	
		1	2	3	4	5	6	7	8
218	Miesbach, St	11251	12772	3973	2472	2	5471	809	46
219	Otterfing	4377	3937	1198	585	–	1856	193	104
220	Rottach-Egern	5238	12504	2746	2342	1	3369	621	3426
221	Schliersee, M	6454	9044	2876	2091	–	2677	595	805
222	Tegernsee, St	3970	9391	2180	2702	–	1866	246	2398
223	Waakirchen	5495	4658	1330	850	–	1788	202	488
224	Wargau	3625	2980	435	669	–	1164	133	579
225	Weyarn	3305	3379	699	651	–	1561	226	243
226	Lkr.Mühldorf a.Inn	110895	190823	40375	40071	2	65419	20288	24668
227	Kreisverwaltung	110895	63524	13581	17985	–	21331	7962	2665
228	Kreisangehörige Gemeinden	110895	127300	26793	22086	2	44089	12326	22003
	davon mit:								
229	3000 und mehr Einwohnern	82115	100212	22366	17974	2	30796	11123	17950
230	1000 b.u.3000 Einwohnern	23719	22767	3605	3248	0	11230	1112	3571
231	unter 1000 Einwohnern	5061	4321	822	863	–	2063	91	482
	Einzelergebnisse der Gemeinden mit 3000 und mehr Einwohnern								
232	Ampfing	6158	8452	1644	1273	1	2953	447	2134
233	Buchbach, M	3158	3329	572	912	–	1200	179	466
234	*Gars a.Inn, M	3851	3017	342	447	0	1603	264	361
235	Haag i.OB, M	6202	8986	1613	1156	–	2205	880	3133
236	*Kraiburg a.Inn, M	4097	3299	470	747	–	1775	238	68
237	Mettenheim	3245	2834	498	441	–	968	210	717
238	Mühldorf a.Inn, St	17776	27287	7503	5760	–	5457	3372	5196
239	*Neumarkt-Sankt Veit, St	6249	6680	1053	1174	1	2909	793	750
240	*Polling	3474	3995	777	694	–	2098	15	412
241	Schwindegg	3514	3231	567	458	–	1024	217	965
242	Waldkraiburg, St	24391	29102	7328	4913	–	8604	4509	3749
243	Lkr.München	307079	841123	132203	117874	477	273519	86809	230242
244	Kreisverwaltung	307079	199508	25878	15715	1	123518	31930	2465
245	Kreisangehörige Gemeinden	307079	641615	106325	102159	476	150001	54879	227776
	davon mit:								
246	3000 und mehr Einwohnern	301464	633157	104357	100950	476	147103	54425	225846
247	1000 b.u.3000 Einwohnern	5615	8458	1968	1209	–	2898	453	1930
	Einzelergebnisse der Gemeinden mit 3000 und mehr Einwohnern								
248	Aschheim	6639	17923	4175	3049	–	5897	1434	3368
249	Brunnthal	4689	8167	1106	1212	–	1709	238	3902
250	Feldkirchen	5773	23540	1797	2565	–	1924	1048	16206
251	Garching b.München, St	15366	32468	5786	5231	4	6113	2294	13041
252	Gräfelfing	13001	21532	4899	4774	–	6664	1772	3423
253	Grasbrunn	5751	11486	2688	2713	–	3166	405	2514
254	Grünwald	10869	74699	7351	5512	–	12994	6003	42839
255	Haar	17860	34257	5882	6371	86	9421	4696	7800
256	Höhenkirchen-Sieg.	9265	8804	2229	1643	–	2411	700	1821
257	Hohenbrunn	8566	10355	3252	1872	–	2603	397	2231
258	Ismaning	14646	43682	8203	6097	7	10592	2010	16773
259	Kirchheim b.München	12102	21693	4097	3206	299	7808	1419	4864
260	Neuried	7601	10602	3126	1729	–	2720	1036	1991
261	Oberhaching	12297	25769	5553	4242	4	2874	1409	11688
262	Oberschleißheim	11467	15608	3483	4879	–	4180	1354	1712
263	Ottobrunn	19509	27394	3909	4023	–	8097	4226	7139
264	Aying	4155	3510	814	692	–	1237	321	445
265	Planegg	10668	29216	4294	4201	–	6479	2510	11731
266	Pullach i.Isartal	8747	22051	4523	4119	–	4925	1346	7137
267	Putzbrunn	5785	7645	1731	1822	–	3826	266	0
268	Sauerlach	6089	8405	1500	2496	–	2639	770	1001
269	Schäftlarn	5404	5963	1390	1377	–	1657	753	787
270	Taufkirchen	17761	20311	3133	4219	–	6980	2709	3269
271	Neubiberg	12785	11315	3285	2403	4	3548	1146	929
272	Unterföhring	7500	64412	3234	5322	8	1408	748	53692
273	Unterhaching	21218	32958	7598	9421	64	11071	2877	1927
274	Unterschleißheim, St	25951	39395	5321	5759	–	14161	10536	3618
275	Lkr.Neuburg-Schrobenhausen	91168	133435	32443	24478	45	48808	14916	12745
276	Kreisverwaltung	91168	39350	8825	7133	7	17402	5480	503
277	Kreisangehörige Gemeinden	91168	94085	23618	17345	38	31407	9435	12242
	davon mit:								
278	3000 und mehr Einwohnern	71532	77870	20722	14830	21	24358	8210	9729
279	1000 b.u.3000 Einwohnern	19636	16215	2896	2516	17	7049	1225	2513
	Einzelergebnisse der Gemeinden mit 3000 und mehr Einwohnern								
280	Burgheim, M	4657	4158	1131	830	–	2130	16	52
281	Ehekirchen	3752	2759	745	477	–	1079	88	370
282	Karlshuld	4965	3917	1065	654	–	1701	133	363
283	Karlskron	4665	3967	1029	686	–	1756	30	466
284	Neuburg a.d.Donau, GKSt	28162	37720	9859	8243	17	9426	5360	4815
285	Rennertshofen, M	4937	5196	1232	892	–	1132	113	1827
286	Schrobenhausen, St	16210	16854	4668	2532	4	5883	2448	1320
287	Königsmoos	4184	3300	993	515	–	1252	24	516
288	Lkr.Pfaffenhofen a.d.Ilm	115561	176271	41237	32303	38	58269	15590	28834
289	Kreisverwaltung	115561	47917	9875	9372	–	20703	6654	1312
290	Kreisangehörige Gemeinden	115561	128354	31362	22931	38	37566	8936	27521
	davon mit:								
291	3000 und mehr Einwohnern	102179	114128	28303	20635	28	32113	8335	24715
292	1000 b.u.3000 Einwohnern	13382	14226	3059	2296	10	5453	602	2807
	Einzelergebnisse der Gemeinden mit 3000 und mehr Einwohnern								
293	Baar-Ebenhausen	4789	4208	1233	808	–	1556	254	358

1) Ohne Verwaltungsgemeinschaften.– 2) Einschl. haushaltstechnischer Verrechnungen.– 3) Erstattungen, Zuweisungen u. Zuschüsse für Verwaltungsgemeinschaft.

A u s g a b e n d e s V e r m ö g e n s h a u s h a l t s									Brutto-Ausgaben (Verwaltungs- und Vermögens- haushalt zusammen) 4)	Lfd. Nr.
zusammen	ins- gesamt	Sachinvestitionen darunter:		Investitions- Zuweis. u. Darlehen an		Tilgungen an		Sonstige Ausgaben des Vermögens- haushalts		
		Bau- maßnahmen	Erwerb von unbewegl. Vermögen	öffent- lichen Bereich	andere Bereiche	öffent- lichen Bereich	andere Bereiche			
9	10	11	12	13	14	15	16	17	18	
3229	2095	1527	417	119	—	8	541	465	16001	218
820	507	407	1	—	—	—	88	225	4756	219
2912	1490	1225	36	38	—	5	74	1304	15416	220
897	635	343	52	39	—	—	7	216	9941	221
2194	1943	1037	770	64	—	—	41	147	11586	222
1917	753	712	18	397	0	—	209	557	6575	223
994	539	347	180	—	—	—	—	455	3974	224
1369	770	656	56	20	—	—	379	201	4749	225
52044	39358	29927	5976	451	238	163	3567	8267	242867	226
5910	2778	1957	3	294	30	—	79	2728	69434	227
46134	36580	27970	5973	157	207	163	3488	5538	173433	228
29606	23945	17558	4245	84	182	20	1068	4307	129818	229
13692	10809	9029	1314	45	13	72	1870	882	36458	230
2836	1826	1384	414	29	12	71	549	350	7158	231
3205	2777	2033	479	—	—	10	140	278	11658	232
1306	1219	1153	28	—	—	—	—	87	4635	233
1169	956	894	16	—	—	2	73	137	4186	234
2695	1674	1264	26	85	4	—	105	828	11681	235
1650	1370	1277	4	3	—	3	171	104	4949	236
1827	1172	981	121	—	—	—	—	656	4661	237
8041	7562	3934	3280	—	171	—	200	108	35329	238
1194	1033	919	104	—	8	5	149	—	7874	239
1177	706	687	12	4	—	—	119	357	5173	240
5082	3230	3152	23	0	—	—	112	1740	8313	241
2258	2245	1263	152	—	—	—	—	13	31360	242
459895	210499	138789	58821	16217	14098	255	5946	212881	1301019	243
13370	8005	6174	867	2359	3000	5	—	—	212878	244
446526	202494	132614	57954	13858	11098	250	5946	212881	1088141	245
441833	198979	130421	56796	13858	11098	250	5638	212011	1074991	246
4692	3515	2193	1159	—	—	—	308	869	13151	247
11626	9252	4164	4557	1429	23	—	—	922	29549	248
9502	1828	1439	290	33	12	—	—	7629	17668	249
15352	6766	5304	195	943	—	—	—	7643	38892	250
44791	41565	36406	4544	345	—	11	82	2788	77259	251
4636	2468	2216	178	—	168	—	—	2000	26168	252
8551	2352	901	1367	0	—	—	—	6199	20037	253
28217	3806	3182	25	9	1467	—	—	22934	102916	254
7550	5560	3732	1349	165	—	24	202	1599	41807	255
5728	3411	1588	1446	71	—	—	255	1990	14532	256
2580	1012	953	8	17	—	—	—	1552	12935	257
31650	17231	3557	13011	425	—	19	28	13947	75331	258
9194	3008	2437	359	2707	273	153	325	2727	30886	259
6064	5966	4581	1136	—	—	—	26	72	16666	260
12550	6855	4501	1877	64	—	19	36	5577	38319	261
1430	1372	1127	36	57	1	—	—	0	17038	262
5113	4049	2512	699	138	20	—	8	898	32507	263
3309	1495	1331	140	17	2	—	150	1645	6819	264
22227	4570	2404	1179	—	—	—	—	17658	51443	265
12513	3456	873	2444	135	1000	—	—	7922	34564	266
3676	3361	3301	7	315	—	—	—	—	11321	267
6584	3381	2790	416	—	—	5	1770	1428	14989	268
1368	1116	544	141	—	—	—	—	252	7331	269
9324	6196	3573	1637	3004	26	—	7	91	29634	270
8153	6708	6541	58	133	12	4	—	1320	19468	271
131649	37365	18982	17470	175	6	17	40	94046	196061	272
22616	10620	9410	722	3665	12	—	88	8232	55574	273
15881	4210	2072	1503	8	8101	—	2621	941	55276	274
38725	20800	15280	3641	453	172	124	1539	15637	172160	275
5077	2475	2030	2	255	50	17	276	2003	44426	276
33648	18325	13250	3639	198	122	107	1264	13633	127733	277
22384	13804	9643	2947	60	24	29	746	7721	100254	278
11264	4522	3607	692	138	97	78	518	5912	27479	279
2819	813	740	51	—	11	—	95	1900	6977	280
806	704	584	23	—	—	—	102	—	3566	281
1111	714	563	66	—	—	—	51	347	5028	282
2505	1269	1097	142	—	3	—	2	1231	6472	283
4690	3892	2973	400	30	10	28	78	652	42410	284
2553	1588	1149	200	—	—	—	58	907	7749	285
4482	3609	1374	2041	—	—	1	179	692	21336	286
3416	1214	1162	25	29	—	—	181	1992	6716	287
61560	32095	22911	6456	2875	557	179	1500	24354	237831	288
5445	4478	3554	258	867	100	—	—	—	53362	289
56114	27617	19357	6198	2008	457	179	1500	24354	184469	290
39767	24616	17230	5618	1991	395	179	1371	11215	153895	291
16347	3000	2127	580	16	63	—	129	13139	30573	292
1765	416	133	101	16	5	—	—	1328	5973	293

Lfd. Nr.	Gemeinden und Gemeindeverbände	Einnahmen des Verwaltungshaushalts								
		zusammen	Steuern 4) (netto), u. steuer- ähnliche Einnahmen	Ge- bühren, zweck- gebundene Abgaben	Einnahmen aus wirtsch. Tätig- keit	Zins- einnahmen	laufd. Übertragungen 3)			sonstige Einnahmen des Verwal- tungs- haushalts
							ins- gesamt	Bund und Land	darunter von Gv, Zweck- verb.u.ä.	
		19	20	21	22	23	24	25	26	27
218	Miesbach, St	13985	7786	2288	1366	123	1838	1426	20	585
219	Otterfing	4082	2765	541	145	2	499	412	2	130
220	Rottach-Egern	12502	5423	2395	1172	2	1257	783	—	2253
221	Schliersee, M	9717	4144	2346	597	4	1805	1205	58	821
222	Tegernsee, St	9539	4252	2159	1554	76	687	459	83	810
223	Waakirchen	4842	2624	714	367	4	783	731	1	351
224	Wargau	3029	1870	193	252	1	642	613	22	71
225	Weyarn	3424	1804	644	243	1	329	219	79	404
226	Lkr.Mühldorf a.Inn	209612	72993	25558	8388	1095	90709	37007	43537	10868
227	Kreisverwaltung	80511	3	13208	598	95	63427	18876	42108	3180
228	Kreisangehörige Gemeinden	129100	72990	12350	7789	1000	27283	18132	1429	7687
	davon mit:									
229	3000 und mehr Einwohnern	101437	57408	9946	6739	740	20233	11767	1164	6371
230	1000 b.u.3000 Einwohnern	23196	13653	1920	862	248	5447	4848	241	1066
231	unter 1000 Einwohnern	4468	1929	485	188	13	1603	1517	24	250
	Einzelergebnisse der Gemeinden mit 3000 und mehr Einwohnern									
232	Ampfing	8820	5525	976	575	108	968	439	59	668
233	Buchbach, M	3500	1930	618	299	1	499	440	21	153
234	*Gars a.Inn, M	3098	1749	228	227	7	799	678	22	88
235	Haag i.OB, M	9096	4822	1437	197	24	1718	860	140	898
236	*Kraiburg a.Inn, M	3422	1963	400	210	6	658	591	58	186
237	Mettenheim	2895	1338	421	133	41	812	700	3	150
238	Mühldorf a.Inn, St	27487	13831	3123	2479	377	5267	2443	145	2411
239	*Neumarkt-Sankt Veit,St	6826	2871	928	678	10	1757	1071	59	582
240	*Polling	4154	2005	465	271	0	750	347	402	663
241	Schwindegg	3302	2111	198	148	44	744	592	39	56
242	Waldkraiburg, St	28837	19262	1152	1522	121	6262	3604	216	517
243	Lkr.München	883040	471598	47155	38156	17507	271983	70829	187495	36641
244	Kreisverwaltung	223266	66	366	1195	52	221065	34109	183893	521
245	Kreisangehörige Gemeinden	659774	471531	46789	36961	17455	50918	36720	3602	36120
	davon mit:									
246	3000 und mehr Einwohnern	651171	465682	45856	36457	17322	50010	35989	3576	35845
247	1000 b.u.3000 Einwohnern	8603	5850	933	504	133	908	731	26	275
	Einzelergebnisse der Gemeinden mit 3000 und mehr Einwohnern									
248	Aschheim	20018	15638	1177	1380	214	1055	883	109	555
249	Brunnthal	8247	6485	547	296	40	551	533	—	328
250	Feldkirchen	23557	21205	567	479	311	623	446	72	372
251	Garching b.München, St	32769	20010	2422	1793	288	2248	1790	48	6010
252	Gräfelfing	21720	13594	2302	2454	600	2436	1459	763	335
253	Grasbrunn	12028	8294	1115	596	3	989	875	80	1031
254	Grünwald	75252	59429	4600	2039	3124	2865	1845	500	3195
255	Haar	35265	22867	2013	4055	911	4233	1845	290	1186
256	Höhenkirchen-Sieg.	8796	5798	805	518	90	1183	986	123	402
257	Hohenbrunn	10263	5594	937	1086	16	1533	1015	305	1098
258	Ismaning	42057	31380	2252	3426	695	2386	2104	125	1917
259	Kirchheim b.München	21956	17654	1273	882	244	1505	1256	149	397
260	Neuried	10596	6312	1655	536	354	1456	1173	11	283
261	Oberhaching	25363	17855	3112	1300	247	1985	1546	136	865
262	Oberschleißheim	16079	9284	2542	1101	69	2279	755	2	805
263	Ottobrunn	27242	19708	2164	1995	168	2174	1691	75	1033
264	Aying	3626	2621	196	261	42	441	345	—	64
265	Planegg	29385	22263	1679	1285	1278	2040	1194	240	841
266	Pullach i.Isartal	22491	16577	2692	618	69	1658	1310	223	877
267	Putzbrunn	8159	6839	204	333	121	559	493	—	102
268	Sauerlach	8605	5352	1098	528	11	805	623	—	812
269	Schäftlarn	5896	3293	956	429	21	998	372	3	199
270	Taufkirchen	21995	15067	1761	1375	930	1837	1233	45	1024
271	Neubiberg	11466	6537	343	1169	397	2734	2532	19	287
272	Unterföhring	73436	51647	1570	2299	6161	3296	2976	93	8464
273	Unterhaching	34153	22944	3237	1650	310	3693	2682	57	2319
274	Unterschleißheim, St	40750	31436	2639	2574	609	2447	2029	109	1044
275	Lkr.Neuburg-Schrobenhausen	143712	50512	12173	5259	1022	67402	29587	31131	7344
276	Kreisverwaltung	47265	—	913	248	64	45736	14654	30233	304
277	Kreisangehörige Gemeinden	96447	50512	11260	5011	958	21666	14933	898	7041
	davon mit:									
278	3000 und mehr Einwohnern	79986	40911	9460	4360	794	18039	11471	863	6423
279	1000 b.u.3000 Einwohnern	16461	9601	1800	651	164	3627	3462	35	617
	Einzelergebnisse der Gemeinden mit 3000 und mehr Einwohnern									
280	Burgheim, M	4053	2173	468	67	9	459	442	2	877
281	Ehekirchen	2830	1418	278	115	1	956	945	11	62
282	Karlsduld	3983	1930	353	344	30	1256	1037	111	70
283	Karlskron	4202	2834	400	333	42	542	514	16	51
284	Neuburg a.d.Donau,GKSt	39568	16355	6166	2147	190	10015	5397	537	4694
285	Rennertshofen, M	5238	2615	500	391	390	1173	1062	1	169
286	Schrobenhausen, St	16791	12006	822	835	104	2656	1103	181	368
287	Königsmoos	3323	1579	474	128	29	980	971	5	133
288	Lkr.Pfaffenhofen a.d.Ilm	193531	73847	17749	7561	833	80089	35113	36907	13452
289	Kreisverwaltung	57236	—	1139	268	56	55613	18821	34951	161
290	Kreisangehörige Gemeinden	136295	73847	16610	7293	777	24476	16292	1955	13291
	davon mit:									
291	3000 und mehr Einwohnern	116864	65759	14573	6409	704	21885	14368	1714	7533
292	1000 b.u.3000 Einwohnern	19431	8087	2038	884	73	2591	1925	242	5758
	Einzelergebnisse der Gemeinden mit 3000 und mehr Einwohnern									
293	Baar-Ebenhausen	4197	3014	352	205	29	482	423	32	114

1) Ohne Verwaltungsgemeinschaften.— 2) Einschl. haushaltstechnischer Verrechnungen.— 3) Erstattungen, Zuweisungen u. Zuschüsse für Verwaltungsgemeinschaft.

Einnahmen des Vermögenshaushalts									Brutto-Einnahmen (Verwaltungs- und Vermögens- haushalt zusammen) 4)	Lfd. Nr.
zusammen	Darlehens- rück- flüsse	Ver- äußerung von Vermögen	Beiträge und ähnliche Entgelte	Zuweisungen u. Zuschüsse für Investitionen		Schuldenaufnahmen		sonstige Einnahmen des Vermögens- haushalts		
				ins- gesamt	dar.: von Bund u. Land	Öffent- licher Bereich	Kredit- marktmittel Inn. Darl.			
28	29	30	31	32	33	34	35	36	37	
3346	31	2038	561	161	161	—	405	150	17331	218
980	—	294	614	24	24	—	—	48	5063	219
2965	—	242	296	265	265	—	—	2162	15467	220
1032	5	32	258	649	640	—	—	88	10749	221
2621	2	119	69	22	22	—	—	2410	12160	222
2187	11	858	184	159	159	—	—	998	7029	223
1267	—	400	172	23	23	—	—	671	4296	224
531	—	164	269	96	48	—	—	2	3955	225
55758	49	4825	7289	10645	10183	201	2825	29923	265369	226
6800	1	220	—	2579	2572	—	—	3999	87311	227
48958	48	4605	7289	8066	7612	201	2825	25923	178058	228
29621	48	1828	4246	5766	5360	132	400	17201	131057	229
16447	—	2065	2223	2039	1992	70	1964	8086	39643	230
2890	—	711	821	261	260	—	461	636	7358	231
3763	—	160	706	435	435	—	—	2462	12583	232
1001	—	204	378	29	21	—	—	390	4501	233
1212	—	175	296	411	397	16	—	315	4311	234
2671	—	18	72	119	101	115	—	2346	11767	235
1694	1	—	1291	6	6	—	—	396	5116	236
1543	—	204	668	88	88	—	—	583	4437	237
7149	6	487	156	1025	1025	—	—	5474	34636	238
949	—	255	255	35	35	—	—	404	7775	239
1071	—	91	406	174	154	—	400	—	5225	240
4165	—	202	18	3001	2699	—	—	944	7467	241
4403	40	32	0	443	409	—	—	3888	33240	242
459840	3246	34560	9230	35684	27039	1000	13470	362649	1342879	243
12538	19	940	—	6114	1333	—	—	5465	235805	244
447301	3227	33620	9230	29571	25705	1000	13470	357184	1107075	245
441742	3225	33197	8940	28776	25419	1000	13470	353135	1092912	246
5560	3	423	291	795	286	—	—	4049	14163	247
10713	—	4495	663	437	402	—	—	5117	30731	248
9541	—	3267	130	158	158	—	—	5986	17788	249
18957	6	2626	67	111	67	—	—	16147	42514	250
37502	36	4502	79	19892	18407	—	—	12994	70272	251
6236	242	2668	1	51	51	—	—	3273	27956	252
7803	—	2431	122	36	36	—	—	5214	19831	253
40974	4	3	138	—	—	—	—	40829	116226	254
8638	136	520	—	292	149	—	—	7691	43903	255
5780	—	1	716	649	649	—	—	4415	14577	256
1994	—	224	453	49	49	—	—	1268	12258	257
31660	4	1542	476	125	125	—	—	29513	73717	258
7643	—	12	48	169	84	—	—	7414	29599	259
4378	—	995	584	207	207	—	—	2592	14974	260
17834	30	5479	807	130	124	—	—	11388	43197	261
3406	1	0	18	144	144	—	—	3243	19485	262
6684	27	29	—	172	172	—	—	6456	33925	263
3320	—	204	151	780	539	—	—	2185	6946	264
24469	5	11	—	198	198	—	—	24254	53854	265
9369	2152	26	—	97	97	—	—	7093	31860	266
7	—	—	7	—	—	—	—	0	8167	267
5614	—	1988	827	174	174	—	670	1955	14219	268
1275	—	194	244	211	211	—	—	626	7172	269
9585	152	15	10	152	152	—	—	9255	31579	270
4848	74	25	—	3009	2144	1000	—	739	16314	271
131530	47	792	3346	553	553	—	—	126792	204966	272
23565	170	498	60	556	433	—	11000	11401	57718	273
8416	140	648	112	425	95	—	1800	5291	49167	274
38971	67	5928	5539	6550	5777	—	656	20231	182683	275
4074	18	0	—	1707	1501	—	—	2349	51339	276
34897	50	5928	5539	4843	4277	—	656	17881	131343	277
20186	40	4278	2278	4270	3755	—	656	8663	100173	278
14710	10	1650	3260	572	522	—	—	9218	31171	279
1804	—	154	162	357	357	—	—	1131	5857	280
1130	—	108	54	184	184	—	450	333	3960	281
1688	—	531	335	455	425	—	—	366	5671	282
1538	—	552	206	324	324	—	—	456	5739	283
3701	40	763	801	1431	1114	—	—	666	43269	284
2180	—	41	376	80	80	—	—	1684	7418	285
4717	—	1844	57	749	679	—	206	1861	21508	286
3428	—	286	287	691	592	—	—	2165	6751	287
59889	17	8342	6355	5334	4789	—	186	39654	253419	288
3344	10	16	—	1751	1750	—	—	1567	60580	289
56544	7	8326	6355	3583	3039	—	186	38087	192839	290
44047	7	7238	5336	3058	2520	—	132	28276	160911	291
12497	—	1088	1019	525	520	—	54	9812	31928	292
1138	—	173	18	39	39	—	—	908	5335	293

Lfd. Nr.	Gemeinden und Gemeindeverbände	Einwohner am 30.6. des Berichts- jahres	A u s g a b e n d e s V e r w a l t u n g s h a u s h a l t s						
			zusammen 4)	Personal- ausgaben	Laufender Sach- aufwand	Zins- ausgaben	Laufende Übertragungen 3) an		Sonstige Ausgaben des Verwal- tungs- haushalts
							öffent- lichen Bereich	andere Bereiche	
1			2	3	4	5	6	7	8
294	*Geisenfeld, St	9681	9238	2220	1349	–	3460	171	2038
295	Gerolsbach	3308	2800	944	601	0	918	83	254
296	Hohenwart, M	4274	4416	731	497	–	1150	195	1843
297	Manching, M	11231	14232	3390	3162	3	3271	1565	2841
298	Pfaffenhofen/Ilm, St	23494	33458	8418	6553	21	7429	3866	7171
299	Reichertshausen	4977	5417	1481	678	3	1918	317	1019
300	*Reichertshofen, M	7400	8289	1288	1092	–	2450	819	2640
301	Rohrbach	5510	5417	1525	754	–	1852	121	1166
302	Scheyern	4500	4403	1022	616	–	1559	208	997
303	Schweitenkirchen	4931	5090	1096	735	0	1829	82	1348
304	Vohburg a.d.Donau, St	7134	6595	2164	1239	–	2153	336	703
305	Wolnzach, M	10950	10564	2791	2552	–	2567	318	2337
306	Lkr.Rosenheim	246097	429083	88460	94290	49	137733	44062	64489
307	Kreisverwaltung	246097	140018	26599	37840	14	48087	21069	6408
308	Kreisangehörige Gemeinden	246097	289065	61861	56451	34	89646	22993	58081
309	davon mit:								
309	3000 und mehr Einwohnern	207886	249493	53735	49414	31	74605	21343	50365
310	1000 b.u.3000 Einwohnern	37877	39072	8067	6868	3	14840	1649	7645
311	unter 1000 Einwohnern	334	500	58	169	–	201	1	71
312	Einzelergebnisse der Gemeinden mit 3000 und mehr Einwohnern								
312	Amerang	3533	3012	550	606	–	996	228	632
313	Aschau i.Chiemgau	5541	9029	1964	1674	–	2001	983	2407
314	Bad Aibling, St	17718	23359	4750	5732	11	5177	2454	5235
315	Bernau a.Chiemsee	6667	7945	1910	1951	–	2441	366	1276
316	Brannenburg	5629	5674	1327	798	–	2380	437	733
317	Bruckmühl, M	16122	16719	4860	3205	–	4869	899	2886
318	Edling	4131	4119	949	726	–	1471	161	811
319	Bad Endorf, M	7615	7869	1623	1573	–	3267	465	941
320	Bad Feilnbach	7213	7877	2130	2069	–	2058	462	1159
321	Feldkirchen-Westerham	10275	13484	2788	1888	–	4089	383	4335
322	Frasdorf	3013	2301	524	344	–	987	206	241
323	Großkarolinenfeld	6888	5774	1916	1327	–	1867	158	506
324	Schechen	4509	3874	1059	830	–	1207	175	603
325	Kiefersfelden	6907	6466	1077	2108	–	1930	282	1070
326	Kolbermoor, St	17921	19146	4020	2764	–	5321	3022	4019
327	Neubeuern, M	4213	5091	1465	1241	–	1955	213	217
328	Obertaufkirchen	4768	5674	1658	1528	–	1522	168	798
329	*Pfaffing	3813	3397	284	352	0	1703	229	828
330	Prien a.Chiemsee, M	10135	16762	2552	2789	–	4361	2941	4118
331	Raubling	11344	12264	2924	2424	–	3521	1242	2153
332	Riedering	5334	4410	873	975	–	1838	321	403
333	Rimsting	3604	4415	1279	928	5	1398	442	363
334	Rohrdorf	5438	11393	1245	1492	–	7272	263	1120
335	*Rott a.Inn	3565	3349	430	533	–	1624	219	543
336	Stephanskirchen	9791	15811	2446	2335	15	3078	1536	6402
337	Tuntenhausen	6696	5425	1530	1189	–	1746	283	677
338	Vogtareuth	3066	2767	672	623	–	847	168	458
339	Wasserburg a.Inn, St	12437	22086	4929	5409	–	3679	2639	5429
340	Lkr.Starnberg	128628	262485	48191	38042	91	100478	22666	53016
341	Kreisverwaltung	128628	71848	10990	6964	45	37798	9493	6558
342	Kreisangehörige Gemeinden	128628	190637	37201	31078	47	62680	13173	46458
343	davon mit:								
343	3000 und mehr Einwohnern	128628	190637	37201	31078	47	62680	13173	46458
344	Einzelergebnisse der Gemeinden mit 3000 und mehr Einwohnern								
344	Berg	8142	11556	1711	1673	–	4013	1237	2921
345	Andechs	3196	4112	775	937	–	1410	254	735
346	Feldafing	4341	6223	1489	931	1	2202	320	1281
347	Gauting	19294	25400	5207	4751	7	7889	2996	4549
348	Gilching	16925	16319	4844	2574	1	7374	978	548
349	Herrsching a.Ammersee	9994	17458	2391	2596	–	5026	728	6717
350	Inning a.Ammersee	4180	4714	1141	770	–	1637	196	970
351	Krailling	7569	8700	1797	1217	–	3820	750	1116
352	Seefeld	7083	10078	2027	1512	–	4406	555	1577
353	Pöcking	5695	18687	1677	1694	15	5084	598	9620
354	Starnberg, St	22963	43389	9013	8134	1	11342	2955	11944
355	Tutzing	9505	12538	2554	2215	0	4026	1123	2620
356	Wefling	5157	6270	1444	1325	–	2423	287	792
357	Wörthsee	4584	5192	1131	748	22	2027	196	1068
358	Lkr.Traunstein	170536	308572	68555	73264	61	95890	28477	42325
359	Kreisverwaltung	170536	90483	14379	28185	0	33752	10373	3794
360	Kreisangehörige Gemeinden	170536	218089	54177	45079	61	62138	18104	38531
361	davon mit:								
361	3000 und mehr Einwohnern	149466	193859	48911	38868	61	54603	16713	34703
362	1000 b.u.3000 Einwohnern	21070	24230	5266	6211	–	7535	1391	3828
363	Einzelergebnisse der Gemeinden mit 3000 und mehr Einwohnern								
363	Altenmarkt a.d.Alz	4257	3760	1133	963	–	1109	207	348
364	*Bergen	4831	5025	1171	889	6	2090	215	654
365	Chieming	4475	4978	1119	800	–	2062	265	731
366	Fridolfing	4148	8717	1801	1432	22	1111	127	4225
367	Grabenstätt	4057	5244	1086	752	–	1523	450	1433
368	Grassau, M	6334	7243	2042	1161	6	2787	419	828
369	Inzell	4327	9525	2452	3157	6	1154	1047	1709
370	Kirchanschöring	3125	4493	730	543	–	1577	167	1476
371	*Marquartstein	3086	3286	492	451	–	1499	95	751
372	*Obing	3945	3505	476	712	0	1442	204	671

1) Ohne Verwaltungsgemeinschaften.– 2) Einschl. haushaltstechnischer Verrechnungen.– 3) Erstattungen, Zuweisungen u. Zuschüsse für Verwaltungsgemeinschaft.

Ausgaben des Vermögenshaushalts									Brutto-Ausgaben	Lfd. Nr.
zusammen	Sachinvestitionen darunter:			Investitions- Zuweis. u. Darlehen an		Tilgungen an		Sonstige Ausgaben des Vermögens- haushalts	(Verwaltungs- und Vermögens- haushalt zusammen) 4)	
	ins- gesamt	Bau- maßnahmen	Erwerb von unbewegl. Vermögen	öffent- lichen Bereich	andere Bereiche	öffent- lichen Bereich	andere Bereiche			
9	10	11	12	13	14	15	16	17	18	
6074	5132	2346	2668	8	281	–	89	565	15312	294
978	449	295	65	–	–	75	50	405	3778	295
2674	2460	2117	325	17	–	–	52	145	7090	296
5438	2149	1452	467	791	12	6	–	2479	19670	297
3702	2606	1745	417	–	5	69	585	437	37160	298
2662	1571	1330	75	–	–	27	51	1013	8079	299
1580	1508	1368	74	24	12	–	35	–	9869	300
3606	2213	1504	632	725	–	–	83	586	9023	301
1767	447	361	17	54	20	–	50	1195	6170	302
3315	1749	1625	90	–	30	1	13	1522	8405	303
3319	1843	1425	349	35	–	–	109	1332	9915	304
2887	2073	1530	339	321	30	–	256	208	13451	305
137781	84059	65040	11769	1659	1140	837	7649	42437	566864	306
11761	8801	6624	485	411	–	1	152	2396	151779	307
126020	75258	58415	11284	1248	1140	836	7497	40041	415085	308
105077	64225	48953	10737	1083	1089	579	6390	31711	354570	309
20658	11011	9440	547	159	52	257	1107	8073	59730	310
285	23	23	–	6	–	–	–	256	785	311
1705	341	186	57	–	6	–	–	1357	4716	312
2858	1783	1224	301	95	–	–	142	838	11888	313
13322	7534	4240	2593	85	–	194	102	5407	36681	314
4502	3580	2477	854	35	–	–	447	439	12447	315
3993	2179	1055	1093	–	298	359	11	1146	9667	316
5454	1792	1020	565	–	15	–	1279	2368	22174	317
1732	314	287	12	8	–	–	–	1409	5850	318
8125	7463	7268	126	–	–	–	662	–	15994	319
2385	1758	1342	245	–	–	–	86	541	10262	320
6091	3472	2702	557	–	10	–	36	2572	19574	321
2426	2149	2077	29	277	–	–	–	–	4728	322
3830	1793	1606	142	–	–	–	82	1955	9605	323
1377	1274	1193	23	–	4	–	104	3	5251	324
1433	806	660	0	70	–	–	184	372	7899	325
10572	8748	8074	389	235	28	–	300	1317	29718	326
999	754	706	7	–	–	–	25	220	6090	327
2124	1495	477	876	91	–	–	46	491	7798	328
1177	194	163	0	5	1	1	105	871	4574	329
2921	1724	743	556	99	280	–	308	510	19683	330
3462	1516	1290	144	–	7	–	60	1879	15726	331
1243	454	358	2	–	–	–	15	773	5653	332
983	493	196	169	33	2	16	51	387	5398	333
2939	2731	2104	496	49	–	–	159	–	14332	334
1414	996	861	95	–	–	–	178	240	4763	335
7914	4227	2876	911	–	–	9	75	3603	23725	336
2704	965	851	83	–	–	–	273	1466	8129	337
1984	544	509	18	–	–	–	50	1389	4751	338
5408	3145	2410	393	–	500	–	1608	155	27494	339
74538	40533	25613	11408	2317	1077	165	775	29671	337022	340
3812	3054	2335	117	465	231	62	–	–	75659	341
70726	37479	23278	11291	1852	845	103	775	29671	261363	342
70726	37479	23278	11291	1852	845	103	775	29671	261363	343
2898	1661	1592	19	600	–	–	239	398	14454	344
2292	1461	1337	27	477	3	–	12	339	6404	345
2396	2204	1386	745	173	–	3	14	–	8619	346
4371	3971	2649	1065	–	310	81	–	8	29770	347
7462	6770	6015	441	116	500	1	75	0	23781	348
8926	2491	1401	916	21	–	–	63	6351	26384	349
2582	688	304	267	25	–	–	–	1869	7296	350
2604	1816	934	641	8	–	–	–	780	11304	351
8056	1794	808	841	14	–	–	8	6241	18134	352
9623	2222	1300	667	–	32	–	–	7370	28310	353
14482	10115	4211	5057	–	–	1	285	4082	57871	354
1523	632	298	133	418	–	1	10	463	14061	355
1292	606	483	43	–	–	–	31	655	7562	356
2220	1049	561	430	–	–	16	39	1117	7412	357
79762	49159	38617	5281	868	2084	461	7979	19211	388335	358
7776	6286	4610	94	91	1100	43	–	255	98259	359
71987	42873	34007	5188	776	984	418	7979	18956	290076	360
65281	39429	31352	4634	743	728	333	7029	17020	259140	361
6705	3444	2655	554	34	256	85	949	1937	30935	362
581	418	77	263	–	–	–	162	–	4340	363
576	502	393	19	–	–	35	–	39	5601	364
1098	603	445	76	57	–	–	123	315	6076	365
4940	2951	2662	89	200	–	19	393	1377	13657	366
1522	869	349	359	18	–	–	14	621	6766	367
1190	848	648	52	151	–	29	156	6	8433	368
3589	2390	1884	394	–	–	–	266	933	13114	369
1509	1313	839	432	–	–	–	197	–	6002	370
1249	1157	486	552	42	–	3	–	47	4535	371
1514	763	694	30	–	–	8	245	498	5019	372

1) d. Zwecke, allgem. Zuweisungen und Umlagen, Schuldendiensthilfen.– 4) Ohne bzw. abzüglich Steuerbeteiligungen.– *) Mitglied einer

Lfd. Nr.	Gemeinden und Gemeindeverbände	Einnahmen des Verwaltungshaushalts								
		zusammen	Steuern 4) (netto), u. steuer- ähnliche Einnahmen	Ge- bühren, zweck- gebundene Abgaben	Einnahmen aus wirtsch. Tätig- keit	Zins- einnahmen	laufd. Übertragungen 3)			sonstige Einnahmen des Verwal- tungs- haushalts
							ins- gesamt	Bund und Land	Gemeinden/ Gv, Zweck- verb.u.ä.	
		19	20	21	22	23	24	25	26	27
294	*Geisenfeld, St	9364	5405	939	536	18	2109	1886	153	356
295	GeroIsbach	2933	1494	427	95	8	783	684	28	127
296	Hohenwart, M	4470	3222	299	184	28	556	472	66	181
297	Manching, M	14348	7145	1775	469	302	3189	1388	527	1468
298	Pfaffenhofen/Ilm, St	33467	17742	5117	2039	78	5778	2497	214	2714
299	Reichertshausen	5370	2729	956	404	10	1075	684	160	196
300	*Reichertshofen, M	8415	4886	645	458	37	2022	1294	77	367
301	Rohrbach	5473	3013	783	302	44	1043	900	51	288
302	Scheyern	4592	2295	677	429	10	792	693	63	390
303	Schweitenkirchen	5155	3345	513	139	20	617	476	97	521
304	Vohburg a.d.Donau, St	8500	4246	934	714	114	1801	1458	132	691
305	Wolnzach, M	10581	7223	1157	435	7	1638	1516	115	122
306	Lkr.Rosenheim	459671	157206	63220	20659	2310	190503	84574	89398	25774
307	Kreisverwaltung	162193	6	22652	1068	317	134387	43135	85742	3764
308	Kreisangehörige Gemeinden	297478	157201	40568	19591	1993	56115	41439	3656	22010
	davon mit:									
309	3000 und mehr Einwohnern	256742	135131	35621	17230	1735	47713	34119	3125	19312
310	1000 b.u.3000 Einwohnern	40237	21941	4790	2301	253	8301	7224	529	2651
311	unter 1000 Einwohnern	499	128	157	60	5	101	96	1	48
	Einzelergebnisse der Gemeinden									
	mit 3000 und mehr Einwohnern									
312	Amerang	3669	2044	302	139	34	938	824	28	211
313	Aschau i.Chiemgau	8509	3908	1691	455	4	1834	1305	93	617
314	Bad Aibling, St	23693	10304	3513	1393	395	5011	3218	138	3076
315	Bernau a.Chiemsee	8172	3178	1737	676	38	1769	1587	43	775
316	Brannenburg	5650	3176	854	359	161	793	665	91	307
317	Bruckmühl, M	17283	9898	2385	1036	47	2754	2157	160	1162
318	Edling	4108	2458	536	261	70	600	495	40	184
319	Bad Endorf, M	8983	3883	1327	1264	48	1757	1655	6	704
320	Bad Feilnbach	7985	3212	1413	408	3	1951	1605	46	998
321	Feldkirchen-Westerham	13586	8162	2091	832	171	1487	1037	223	843
322	Frasdorf	2310	1073	214	104	43	861	751	91	15
323	Großkarolinenfeld	6259	3121	834	348	34	1449	1311	110	474
324	Schechen	3881	1782	644	206	10	1109	1032	28	130
325	Kiefersfelden	7324	3110	1110	333	27	2242	1773	340	502
326	Kolbermoor, St	20245	9377	2195	2274	50	5522	3785	126	827
327	Neubeuern, M	4997	2700	837	454	6	443	322	36	556
328	Obertaubitz	5756	2928	807	490	1	1311	1103	91	220
329	*Pfaffing	3439	2247	328	264	89	392	366	14	119
330	Prien a.Chiemsee, M	17171	7746	3414	1438	30	2211	1780	154	2331
331	Raubling	12192	8082	746	498	18	1812	958	71	1036
332	Riedering	4478	2515	518	168	42	1055	985	41	179
333	Rimsting	4467	2470	641	328	4	864	415	39	159
334	Rohrdorf	11391	9204	538	296	25	456	354	103	871
335	*Rott a.Inn	3549	2040	560	230	1	409	321	14	308
336	Stephanskirchen	15920	10068	1823	844	129	2568	1096	416	487
337	Tuntenhausen	6099	3221	867	228	41	1390	1281	37	352
338	Vogtareuth	2831	1153	396	118	19	844	676	68	302
339	Wasserburg a.Inn, St	22797	12067	3298	1784	196	3882	1263	478	1569
340	Lkr.Starnberg	273911	125949	18729	13396	2034	105942	31268	68413	7862
341	Kreisverwaltung	84697	14	140	2409	431	81618	16602	63853	84
342	Kreisangehörige Gemeinden	189214	125935	18589	10987	1603	24323	14666	4561	7778
	davon mit:									
343	3000 und mehr Einwohnern	189214	125935	18589	10987	1603	24323	14666	4561	7778
	Einzelergebnisse der Gemeinden									
	mit 3000 und mehr Einwohnern									
344	Berg	12367	7569	1698	592	81	1834	885	137	592
345	Andechs	4270	2844	572	266	5	366	297	44	217
346	Feldafing	6083	3560	1060	383	13	841	588	34	226
347	Gauting	25472	17728	858	2232	33	4360	1923	1171	262
348	Gilching	16724	12607	632	1150	100	2084	1993	81	151
349	Herrsching a.Ammersee	13995	10066	1140	707	58	1617	1056	273	407
350	Inning a.Ammersee	4604	2983	469	324	5	653	610	34	170
351	Krailling	8274	6505	166	580	144	743	639	97	136
352	Seefeld	10227	7311	889	375	121	1341	950	133	190
353	Pöcking	19433	15774	881	548	912	967	685	18	351
354	Starnberg, St	43175	24459	6678	2267	28	5778	2929	1154	3966
355	Tutzing	12938	6555	2397	879	49	2405	858	1362	653
356	Weßling	6302	4289	614	355	32	732	653	22	280
357	Wörthsee	5351	3683	535	330	22	604	601	3	178
358	Lkr.Traunstein	328451	105077	49576	14658	1652	136599	57985	64199	20889
359	Kreisverwaltung	105121	9	14249	740	204	89258	26610	59662	661
360	Kreisangehörige Gemeinden	223330	105068	35327	13918	1448	47342	31375	4536	20227
	davon mit:									
361	3000 und mehr Einwohnern	198316	96194	29803	12769	1365	40507	25616	4303	17677
362	1000 b.u.3000 Einwohnern	25014	8874	5524	1149	83	6834	5758	233	2550
	Einzelergebnisse der Gemeinden									
	mit 3000 und mehr Einwohnern									
363	Altenmarkt a.d.Alz	3842	1819	669	136	1	990	793	169	228
364	*Bergen	5320	2288	933	466	13	1151	929	59	469
365	Chieming	5255	2819	965	251	4	880	683	49	337
366	Fridolfing	9121	5980	2330	56	27	458	358	100	270
367	Grabenstätt	5310	3602	443	192	68	813	478	31	192
368	Grassau, M	7392	2958	1292	839	10	1662	1315	200	631
369	Inzell	9829	2259	3068	364	7	2518	1402	184	1614
370	Kirchanschöring	4482	3740	199	93	23	392	234	156	36
371	*Marquartstein	3320	1654	653	133	72	663	642	22	145
372	*Obing	3664	1777	341	171	28	1162	808	303	186

1) Ohne Verwaltungsgemeinschaften.— 2) Einschl. haushaltstechnischer Verrechnungen.— 3) Erstattungen, Zuweisungen u. Zuschüsse für Verwaltungsgemeinschaft.

Einnahmen des Vermögenshaushalts									Brutto-Einnahmen (Verwaltungs- und Vermögens- haushalt zusammen) 4)	Lfd. Nr.
zusammen	Darlehens- rück- flüsse	Ver- äußerung von Vermögen	Beiträge und ähnliche Entgelte	Zuweisungen u. Zuschüsse für Investitionen		Schuldenaufnahmen		sonstige Einnahmen des Vermögens- haushalts		
				ins- gesamt	dar.: von Bund u. Land	Öffent- licher Bereich	Kredit- marktmittel Inn. Darl.			
28	29	30	31	32	33	34	35	36	37	
6952	—	3584	1356	166	166	—	—	1846	16315	294
1126	—	209	331	191	191	—	—	395	4059	295
2747	—	231	522	269	269	—	—	1724	7217	296
6509	1	83	358	457	414	—	—	5610	20857	297
5919	5	417	316	90	85	—	—	5091	39386	298
2436	—	57	274	261	261	—	—	1843	7805	299
2933	1	419	88	51	49	—	—	2374	11347	300
3787	—	735	937	377	75	—	—	1738	9261	301
1985	—	—	74	82	82	—	—	1829	6576	302
2948	—	108	379	412	257	—	—	2049	8103	303
2483	—	938	282	600	568	—	132	532	10983	304
3085	—	284	401	63	62	—	—	2337	13666	305
130982	2654	13842	16345	19446	17715	331	2230	76133	590653	306
9446	23	1422	—	4382	4063	—	—	3619	171639	307
121536	2632	12420	16345	15064	13652	331	2230	72514	419014	308
99392	2632	10805	11658	12516	11257	—	2230	59552	356134	309
21855	—	1616	4685	2536	2383	331	—	12687	62092	310
289	—	—	1	12	12	—	—	276	787	311
1455	—	118	132	23	23	—	—	1182	5123	312
3179	—	160	227	924	919	—	—	1867	11688	313
9279	2571	729	888	327	327	—	—	4764	32972	314
5241	—	2862	695	423	291	—	260	1001	13413	315
3626	—	247	89	338	338	—	—	2953	9276	316
5727	29	269	513	154	143	—	—	4762	23010	317
1794	—	9	89	26	26	—	—	1670	5902	318
5727	12	215	255	1014	1014	—	790	3441	14710	319
2604	—	187	1039	288	287	—	—	1090	10590	320
6172	—	153	179	1114	877	—	—	4726	19758	321
2677	—	3	748	1009	626	—	—	917	4987	322
3663	—	228	1154	223	223	—	—	2058	9922	323
2010	—	687	588	74	74	—	140	521	5891	324
1772	—	731	184	226	204	—	—	631	9096	325
8678	—	1350	509	1852	1852	—	300	4667	28923	326
1066	—	186	230	275	275	—	—	375	6063	327
1669	—	114	40	41	31	—	450	1023	7424	328
1793	—	42	156	592	587	—	—	1003	5231	329
2764	4	432	185	261	213	—	—	1882	19935	330
3572	—	52	411	366	291	—	290	2452	15764	331
1334	—	0	97	63	57	—	—	1174	5812	332
1049	—	87	56	199	195	—	—	707	5516	333
2649	—	311	219	306	—	—	—	1813	14040	334
1605	—	846	466	29	33	—	—	264	5154	335
8151	—	296	689	415	415	—	—	6751	24071	336
1515	—	69	504	276	272	—	—	667	7614	337
2504	13	12	961	712	712	—	—	805	5335	338
6118	2	411	357	964	952	—	—	4384	28915	339
78798	449	9045	3773	5106	4780	—	575	59850	352709	340
7333	170	—	—	605	605	—	—	6558	92030	341
71465	279	9045	3773	4500	4175	—	575	53293	260680	342
71465	279	9045	3773	4500	4175	—	575	53293	260680	343
3470	13	307	350	282	277	—	—	2518	15836	344
2032	1	731	134	17	17	—	575	575	6301	345
2298	9	601	113	39	36	—	—	1535	8381	346
6428	42	659	23	1075	781	—	—	4630	31900	347
5864	105	1604	1062	1655	1652	—	—	1437	22588	348
9059	36	911	602	352	352	—	—	7158	23054	349
2725	2	5	41	23	23	—	—	2655	7329	350
2166	15	375	1	73	58	—	—	1702	10440	351
8202	11	159	3	102	102	—	—	7928	18430	352
9646	11	53	170	8	8	—	—	9404	29079	353
13138	—	3085	919	487	487	—	—	8646	56313	354
2825	20	273	185	338	333	—	—	2010	15764	355
1374	9	20	57	20	20	—	—	1268	7676	356
2238	6	262	115	29	29	—	—	1825	7589	357
82253	437	11772	8700	11692	11258	170	5576	43906	410704	358
10054	251	420	—	4571	4271	—	—	4812	115175	359
72199	186	11352	8700	7121	6988	170	5576	39094	295529	360
64800	186	10653	6541	6635	6518	37	4876	35872	263116	361
7399	—	698	2159	486	469	133	700	3223	32413	362
645	—	184	62	48	48	—	—	350	4487	363
812	—	11	90	160	160	—	—	551	6132	364
1228	—	16	2	154	142	—	340	716	6484	365
5706	—	592	975	169	169	—	—	3970	14827	366
2072	—	224	23	224	223	—	—	1601	7382	367
1496	—	100	111	218	184	—	780	286	8888	368
2468	4	632	461	320	313	—	—	1050	12296	369
2423	—	554	91	309	309	—	—	1470	6906	370
1396	—	—	94	20	20	—	—	1283	4717	371
2186	—	536	567	581	581	—	—	502	5850	372

1) d. Zwecke, allgem. Zuweisungen und Umlagen, Schuldendiensthilfen.– 4) Ohne bzw. abzüglich Steuerbeteiligungen.– *) Mitglied einer

Lfd. Nr.	Gemeinden und Gemeindeverbände	Einwohner am 30.6. des Berichts- jahres	A u s g a b e n d e s V e r w a l t u n g s h a u s h a l t s						
			zusammen 4)	Personal- ausgaben	Laufender Sach- aufwand	Zins- ausgaben	Laufende Übertragungen 3) an		Sonstige Ausgaben des Verwal- tungs- haushalts
							öffent- lichen Bereich	andere Bereiche	
1			2	3	4	5	6	7	8
373	Palling	3385	2616	584	462	–	1023	114	433
374	Ruhpolding	6319	14536	2735	5277	5	1733	2345	2441
375	Schnaitsee	3597	3014	639	585	–	1217	170	404
376	Seeon-Seebruck	4510	5630	1433	1284	0	1601	62	1250
377	Siegsdorf	8228	11582	2880	2132	–	4568	416	1587
378	Surberg	3170	2437	779	535	–	873	4	245
379	Tacherting	5654	5563	731	1015	–	1297	464	2056
380	Tittmoning, St	6151	6330	1691	1305	1	1193	130	2010
381	Traunreut, St	21245	25274	6914	3701	–	9599	3827	1233
382	Traunstein, GKSt	18351	31810	9724	5692	5	5778	2989	7623
383	Trostberg, St	11611	15232	4852	3024	1	4425	2022	908
384	Übersee	4848	4649	1302	913	–	1541	212	682
385	Unterwössen	3509	3838	1120	870	9	1139	378	322
386	*Waging a. See, M	6303	5571	1027	1214	–	2261	386	683
387	Lkr. Weilheim-Schongau	130767	230187	46769	47119	273	82366	19833	33827
388	Kreisverwaltung	130767	77642	12913	19999	117	29073	9116	6425
389	Kreisangehörige Gemeinden	130767	152546	33856	27121	157	53293	10716	27402
	davon mit:								
390	3000 und mehr Einwohnern	88164	114409	27324	20298	99	35791	9129	21767
391	1000 b.u. 3000 Einwohnern	38997	35186	6138	6209	58	16044	1409	5328
392	unter 1000 Einwohnern	3606	2951	394	613	–	1459	178	307
	Einzelergebnisse der Gemeinden mit 3000 und mehr Einwohnern								
393	*Altenstadt	3319	3519	331	726	70	1375	468	547
394	Hohenpeißenberg	3991	3318	895	640	5	1176	271	331
395	Peißenberg, M	12570	11038	3025	1808	0	3668	874	1663
396	Peiting, M	11916	12111	3686	2949	2	3687	738	1049
397	Penzberg, St	16130	36557	6140	7136	11	11672	1441	10156
398	Polling	3236	4320	827	596	–	1123	295	1478
399	Schongau, St	12453	17986	4497	2283	–	4060	2597	4550
400	Weilheim i.Ob, St	21442	22731	7070	3764	10	7908	2302	1678
401	Wienlbach	3107	2829	854	396	–	1123	143	314
	Reg. Bez. Niederbayern								
402	Bezirksverwaltung	1197053	96039	14941	5726	1	41919	13990	19463
403	Kreisfreie Städte	156001	276494	91853	53479	589	36959	42484	51131
404	Landshut	60825	106488	37465	24481	80	14358	18603	11500
405	Passau	50506	91273	28935	14235	386	12670	15370	19676
406	Straubing	44670	78733	25452	14762	124	9930	8511	19955
407	Landkreise und ihre Gemeinden	1041052	1620044	381292	300654	1427	527789	133638	275243
408	Kreisverwaltungen	1041052	477585	118786	90526	45	184439	55224	28564
409	Kreisangehörige Gemeinden	1041052	1142459	262506	210128	1382	343350	78414	246679
410	Reg. Bez. Niederbayern zusammen	1197053	1992577	488086	359859	2017	606667	190112	345837
411	Lkr. Deggendorf	117593	179780	50046	31116	79	58755	19412	20371
412	Kreisverwaltung	117593	52184	15302	8150	1	19516	6761	2454
413	Kreisangehörige Gemeinden	117593	127596	34744	22966	78	39240	12651	17917
	davon mit:								
414	3000 und mehr Einwohnern	91488	105531	30408	18195	47	30155	11479	15246
415	1000 b.u. 3000 Einwohnern	25125	21265	4253	4603	29	8709	1108	2563
416	unter 1000 Einwohnern	980	799	82	168	2	375	64	108
	Einzelergebnisse der Gemeinden mit 3000 und mehr Einwohnern								
417	Bernried	4915	4694	1489	809	–	1435	193	769
418	Deggendorf, GKSt	31260	43752	14923	7625	39	10005	5798	5362
419	Hengersberg, M	7634	5974	1537	625	0	3167	320	325
420	Künzing	3224	3025	1013	591	7	894	6	514
421	Metten, M	4359	3901	1117	894	0	1222	257	410
422	Offenberg	3359	2744	931	616	–	1101	16	79
423	Osterhofen, St	12084	12041	2437	1856	1	3375	2132	2239
424	Plattling, St	12589	17501	4482	2304	0	4986	2021	3707
425	*Schöllnach, M	5126	5160	750	1081	–	2053	473	802
426	Stephansposching	3039	2533	751	601	–	829	115	238
427	Winzer, M	3899	4206	979	1193	–	1087	147	801
428	Lkr. Freyung-Grafenau	81831	120178	29936	25094	53	40872	10860	13363
429	Kreisverwaltung	81831	35703	9832	7314	–	13125	3872	1560
430	Kreisangehörige Gemeinden	81831	84474	20104	17780	53	27747	6988	11803
	davon mit:								
431	3000 und mehr Einwohnern	54016	58905	13959	12503	30	17275	5963	9175
432	1000 b.u. 3000 Einwohnern	25079	23217	5684	4820	18	9272	882	2541
433	unter 1000 Einwohnern	2736	2352	461	456	6	1200	143	87
	Einzelergebnisse der Gemeinden mit 3000 und mehr Einwohnern								
434	Freyung, St	7235	10213	2487	2488	1	2390	1503	1344
435	Grafenau, St	8985	11462	2334	2353	1	2914	1745	2116
436	Hohenau	3497	3251	745	803	0	930	192	580
437	Jandelsbrunn	3432	3781	879	679	–	616	330	1277
438	Neureichenau	4460	4528	1025	1221	–	1165	146	971
439	Röhrnbach, M	4611	4938	1349	765	–	1714	737	372
440	St. Oswald-Riedlhütte	3161	3195	912	653	–	908	399	323
441	*Schönberg, M	3920	3954	689	766	15	1767	221	495
442	Spiegelau	4112	4620	1083	1098	8	1548	194	689
443	Waldkirchen, St	10603	8965	2456	1678	5	3323	496	1008

1) Ohne Verwaltungsgemeinschaften.– 2) Einschl. haushaltstechnischer Verrechnungen.– 3) Erstattungen, Zuweisungen u. Zuschüsse für Verwaltungsgemeinschaft.

A u s g a b e n d e s V e r m ö g e n s h a u s h a l t s									Brutto-Ausgaben	Lfd.
zusammen	Sachinvestitionen darunter:			Investitions- Zuweis. u. Darlehen an		Tilgungen an		Sonstige Ausgaben des Vermögens- haushalts	(Verwaltungs- und Vermögens- haushalt zusammen) 4)	Nr.
	ins- gesamt	Bau- maßnahmen	Erwerb von unbewegl. Vermögen	öffent- lichen Bereich	andere Bereiche	öffent- lichen Bereich	andere Bereiche			
9	10	11	12	13	14	15	16	17	18	
1087	665	420	137	–	1	177	94	151	3704	373
2733	2040	1824	53	10	15	30	297	341	17269	374
1048	234	127	32	119	200	–	28	467	4063	375
3255	1675	1154	493	50	–	3	1527	–	8886	376
7579	3256	3014	83	9	–	–	417	3896	19161	377
1642	1059	967	62	–	–	–	52	530	4079	378
1378	482	408	41	–	–	–	746	149	6941	379
1863	1754	1363	354	–	–	4	106	–	8193	380
9460	5279	4614	224	–	15	–	1037	3129	34734	381
6997	6254	5690	144	–	116	21	602	4	38807	382
6219	2437	1923	195	–	374	3	129	3276	21450	383
888	412	352	31	34	–	–	203	238	5537	384
1194	941	547	273	19	7	–	186	42	5033	385
2168	1126	472	247	33	–	–	50	960	7740	386
84205	51951	42484	5451	907	1149	466	9640	20092	314392	387
16272	6263	4606	60	132	859	119	5392	3506	93914	388
67933	45688	37878	5391	775	289	347	4248	16586	220478	389
37341	25946	20922	3170	249	172	162	1096	9718	151750	390
25768	16851	14342	1982	526	118	185	2847	5241	60954	391
4823	2892	2614	239	–	–	–	305	1626	7774	392
1433	344	292	25	–	38	84	152	815	4951	393
522	380	340	10	–	–	23	118	–	3840	394
3519	2943	2647	12	–	25	9	–	541	14556	395
3712	2743	2256	304	–	3	–	253	713	15824	396
17232	12029	9914	1475	75	22	29	186	4890	53789	397
746	574	430	78	–	–	–	96	76	5066	398
3593	1295	944	39	–	–	–	198	2100	21579	399
5459	4658	3496	909	61	84	17	77	563	28191	400
1126	978	604	319	112	–	–	16	20	3955	401
14758	3163	1261	1404	411	–	5	177	11003	110798	402
147377	53076	33322	15336	1692	2940	617	83348	5704	423871	403
20342	18797	6122	10718	481	30	29	324	681	126830	404
100894	11890	10255	435	5	1835	141	82408	4615	192167	405
26141	22389	16945	4183	1206	1075	447	615	408	104874	406
593528	331380	256870	46939	10613	11458	6628	61266	172184	2213571	407
70437	49023	41982	1018	5239	5702	102	3904	6467	548022	408
523091	282357	214888	45921	5373	5756	6526	57362	165717	1665550	409
755663	387618	291453	63680	12716	14398	7250	144790	188891	2748240	410
52925	32630	25283	3701	1395	1089	398	3387	14025	232705	411
7831	6443	5402	121	348	826	36	154	25	60016	412
45094	26187	19881	3580	1047	264	362	3234	14000	172689	413
30726	19086	13973	2935	870	240	115	1829	8586	136257	414
14045	7077	5887	646	177	24	247	1292	5227	35310	415
323	24	21	0	–	–	–	112	187	1123	416
1621	1167	1113	13	35	–	–	–	419	6315	417
10611	7646	5610	1143	590	39	41	209	2085	54363	418
1330	1191	1021	60	114	–	1	17	8	7304	419
1022	382	293	37	10	–	22	347	261	4047	420
1954	643	484	121	31	3	5	–	1272	5856	421
3808	704	675	13	42	2	–	83	2976	6552	422
3572	2357	1357	567	29	162	2	28	994	15613	423
2547	2497	1463	758	19	–	3	27	1	20048	424
2249	1090	860	190	–	–	–	900	258	7408	425
404	182	153	12	–	–	–	33	188	2937	426
1608	1225	945	19	–	33	42	184	123	5814	427
45204	22136	19380	830	449	740	673	13499	7708	165382	428
9504	7225	6992	15	297	83	6	1574	319	45207	429
35701	14910	12388	815	152	658	667	11925	7389	120175	430
27130	10931	9167	682	137	654	584	9183	5641	86035	431
8056	3796	3132	131	13	3	65	2583	1595	31272	432
515	183	89	2	2	–	18	160	153	2867	433
2281	1335	998	271	–	–	12	198	736	12494	434
10161	2502	2139	63	84	2	473	6249	852	21623	435
2028	1200	1127	29	–	–	1	72	756	5279	436
780	714	667	5	–	–	–	65	1	4561	437
2123	1040	923	36	–	–	–	111	971	6650	438
1505	702	381	252	–	–	–	1	802	6443	439
889	168	36	2	3	–	–	230	488	4084	440
2335	1366	1356	4	6	–	34	928	–	6289	441
1943	1237	1002	9	45	0	48	124	489	6563	442
3085	666	539	12	–	652	16	1205	546	12050	443

1) d. Zwecke, allgem. Zuweisungen und Umlagen, Schuldendiensthilfen.– 4) Ohne bzw. abzüglich Steuerbeteiligungen.– *) Mitglied einer

Lfd. Nr.	Gemeinden und Gemeindeverbände	Einnahmen des Verwaltungshaushalts								
		zusammen	Steuern 4) (netto), u. steuer- ähnliche Einnahmen	Ge- bühen, zweck- gebundene Abgaben	Einnahmen aus wirtsch. Tätig- keit	Zins- einnahmen	laufd. Übertragungen 3)			sonstige Einnahmen des Verwal- tungs- haushalts
							ins- gesamt	Bund und Land	Gemeinden/ Gv, Zweck- verb.u.ä.	
		19	20	21	22	23	24	25	26	27
373	Palling	2584	1404	141	74	15	923	809	100	26
374	Ruhpolding	13347	3540	4252	1020	10	2569	1650	110	1956
375	Schnaitsee	3065	1575	328	148	3	841	761	66	169
376	Seeon-Seebruck	5889	2510	1490	350	12	897	864	33	630
377	Siegsdorf	11992	7407	2067	615	68	889	658	78	947
378	Surberg	2593	1161	247	94	6	964	951	13	121
379	Tacherting	6262	2756	733	160	25	2396	1963	297	192
380	Tittmoning, St	6345	3868	254	311	104	1752	1648	55	55
381	Traunreut, St	25434	13681	1302	1057	733	4951	1451	446	3710
382	Traunstein, GKSt	33294	14741	4418	4610	77	6255	3051	870	3194
383	Trostberg, St	15356	6995	1838	914	25	3508	1126	606	2076
384	Übersee	4928	2443	755	207	3	1203	1124	52	317
385	Unterwössen	3930	1702	618	138	13	1394	1026	98	65
386	*Waging a.See, M	5762	3516	468	372	19	1276	893	206	111
387	Lkr.Weilheim-Schongau	247315	93441	26729	11162	1362	103012	39622	58875	11609
388	Kreisverwaltung	92532	—	13605	273	152	78341	19763	57245	161
389	Kreisangehörige Gemeinden	154783	93441	13125	10889	1210	24670	19859	1629	11448
	davon mit:									
390	3000 und mehr Einwohnern	115778	73924	8141	8174	931	16143	12128	1412	8466
391	1000 b.u.3000 Einwohnern	35829	18186	4527	2524	257	7891	7199	216	2445
392	unter 1000 Einwohnern	3176	1331	457	191	22	637	532	2	538
	Einzelergebnisse der Gemeinden mit 3000 und mehr Einwohnern									
393	*Altenstadt	3611	1948	612	196	25	559	265	75	273
394	Hohenpeißenberg	3393	1684	491	180	2	822	780	1	214
395	Peißenberg, M	11013	6644	276	643	4	3363	2837	200	82
396	Peiting, M	12236	6305	1987	548	27	2512	2217	50	856
397	Penzberg, St	36638	25755	1663	2452	449	2261	1495	462	4057
398	Polling	4367	1825	439	173	11	551	401	—	1369
399	Schongau, St	18736	12203	820	2118	392	2284	1143	392	918
400	Weilheim i.OB, St	22993	16028	1507	1752	20	3077	2455	208	608
401	Wielenbach	2790	1531	346	112	1	713	535	22	88
Reg.Bez. Niederbayern										
402	Bezirksverwaltung	276558	—	3649	2888	285	266628	64988	166232	3108
403	Kreisfreie Städte	319144	144493	40568	16677	851	88026	48218	17734	28530
404	Landshut	121647	52985	13880	7484	349	34688	17784	7665	12260
405	Passau	106124	43632	15319	4391	154	31566	18157	3891	11062
406	Straubing	91373	47876	11369	4802	347	21772	12277	6178	5208
407	Landkreise und ihre Gemeinden	1746332	570716	192686	64581	7870	815258	427044	324377	95221
408	Kreisverwaltungen	564439	86	30023	4095	1042	521907	190233	313835	7286
409	Kreisangehörige Gemeinden	1181893	570630	162663	60486	6828	293351	236812	10542	87935
410	Reg.Bez. Niederbayern zusammen	2342034	715209	236903	84146	9006	1169911	540250	508343	126858
411	Lkr.Deggendorf	197237	61787	16038	6580	643	100005	49089	39118	12185
412	Kreisverwaltung	64305	—	453	367	10	62623	22174	38269	852
413	Kreisangehörige Gemeinden	132933	61787	15585	6213	633	37381	26914	848	11333
	davon mit:									
414	3000 und mehr Einwohnern	110194	52469	12737	5176	530	29674	19829	592	9609
415	1000 b.u.3000 Einwohnern	21927	8879	2756	1019	94	7464	6894	235	1715
416	unter 1000 Einwohnern	812	440	92	18	9	243	191	21	10
	Einzelergebnisse der Gemeinden mit 3000 und mehr Einwohnern									
417	Bernried	4699	1720	782	149	2	1730	1513	20	316
418	Deggendorf, GKSt	44587	19700	6125	2281	159	12316	7192	243	4004
419	Hengersberg, M	6643	4391	722	294	15	951	803	68	270
420	Künzing	3432	1133	558	114	1	1097	1027	35	529
421	Metten, M	4065	1805	720	126	21	1126	860	100	267
422	Offenberg	4742	1265	491	108	25	926	900	21	1928
423	Osterhofen, St	12223	5788	329	577	31	4502	2764	45	995
424	Plattling, St	17699	12061	715	974	263	2847	1008	12	839
425	*Schöllnach, M	5190	2137	773	239	1	1801	1476	37	240
426	Stephansposching	2617	1160	446	98	11	885	858	6	17
427	Winzer, M	4297	1306	1077	217	0	1492	1428	5	204
428	Lkr.Freyung-Grafenau	131362	31130	14464	4867	161	73893	42610	25053	6848
429	Kreisverwaltung	43005	21	1254	341	0	41068	15704	24077	321
430	Kreisangehörige Gemeinden	88357	31109	13209	4527	161	32825	26906	976	6527
	davon mit:									
431	3000 und mehr Einwohnern	61652	22895	9132	3146	154	21442	16514	502	4882
432	1000 b.u.3000 Einwohnern	24275	7534	3725	1289	6	10267	9413	409	1454
433	unter 1000 Einwohnern	2431	680	352	92	0	1116	978	65	191
	Einzelergebnisse der Gemeinden mit 3000 und mehr Einwohnern									
434	Freyung, St	10967	4735	2026	752	4	2387	1078	29	1063
435	Grafenau, St	12047	4399	2368	310	2	4235	2744	155	733
436	Hohenau	3274	1023	239	66	6	1360	1264	7	580
437	Jandelsbrunn	3899	1111	322	87	12	2135	1913	24	232
438	Neureichenau	4557	1371	552	209	126	1534	1394	78	765
439	Röhrnbach, M	5046	2440	547	174	3	1446	730	100	436
440	St. Oswald-Riedlhütte	3484	942	671	129	0	1489	1220	14	253
441	*Schönberg, M	4003	1546	590	327	0	1257	1064	38	283
442	Spiegelau	4754	1313	941	462	1	1642	1544	23	394
443	Waldkirchen, St	9620	4015	876	630	1	3956	3563	33	142

1) Ohne Verwaltungsgemeinschaften.— 2) Einschl. haushaltstechnischer Verrechnungen.— 3) Erstattungen, Zuweisungen u. Zuschüsse für Verwaltungsgemeinschaft.

Einnahmen des Vermögenshaushalts									Brutto-Einnahmen (Verwaltungs- und Vermögens- haushalt zusammen) 4)	Lfd. Nr.
zusammen	Darlehens- rück- flüsse	Ver- äußerung von Vermögen	Beiträge und ähnliche Entgelte	Zuweisungen u. Zuschüsse für Investitionen		Schuldenaufnahmen		sonstige Einnahmen des Vermögens- haushalts		
				ins- gesamt	dar.: von Bund u. Land	Öffent- licher Bereich	Kredit- marktmittel Inn. Darl.			
28	29	30	31	32	33	34	35	36	37	
863	–	66	99	266	256	–	–	432	3447	373
2735	–	91	96	1042	1042	–	490	1017	16082	374
1024	–	388	125	103	103	–	–	408	4089	375
2848	–	428	185	192	180	20	1296	727	8737	376
3528	–	2	243	52	52	–	127	3104	15520	377
1172	–	246	19	81	81	–	505	321	3764	378
2982	–	653	296	145	145	–	–	1888	9244	379
2986	–	412	–	461	446	17	–	2095	9331	380
8438	164	1384	242	648	638	–	–	6000	33872	381
8507	–	1628	1511	630	621	–	–	4737	41801	382
3979	–	1092	1046	496	495	–	126	1218	19334	383
1955	–	390	118	29	29	–	963	456	6883	384
1135	–	13	5	56	51	–	250	811	5065	385
2217	18	1011	81	231	231	–	–	876	7979	386
82560	756	7688	8639	15594	12494	–	10587	39297	329875	387
15717	399	16	–	2549	2549	–	5415	7338	108249	388
66843	357	7672	8639	13044	9945	–	5172	31959	221626	389
37279	349	3779	1464	8093	5588	–	450	23145	153057	390
25359	7	3438	5995	4082	3542	–	4112	7725	61188	391
4205	–	455	1180	870	815	–	610	1089	7381	392
2056	–	1	142	164	164	–	–	1749	5667	393
731	1	22	164	26	26	–	350	168	4123	394
2774	33	2	29	668	668	–	–	2042	13787	395
3499	6	747	317	1796	1796	–	–	634	15735	396
16660	22	911	15	2959	457	–	–	12753	53298	397
614	20	–	145	218	218	–	100	130	4981	398
4794	253	130	188	497	494	–	–	3726	23530	399
5337	15	1965	373	1387	1387	–	–	1596	28330	400
815	–	1	90	378	378	–	–	346	3606	401
17430	–	38	–	783	717	–	–	16609	293989	402
148536	1656	14812	3100	7594	7422	–	79630	41744	467680	403
18950	296	6255	771	3436	3360	–	–	8191	140597	404
100129	5	2572	455	2293	2247	–	79630	15173	206252	405
29457	1355	5984	1873	1865	1815	–	–	18380	120831	406
592913	606	46199	54470	95434	88629	4256	51883	340066	2339245	407
58481	144	2454	25	27765	26699	–	2190	25903	622921	408
534431	462	43746	54444	67669	61931	4256	49693	314162	1716324	409
758879	2262	61049	57569	103812	96768	4256	131513	398419	3100913	410
48623	81	3993	4090	10402	9713	–	1671	28387	245860	411
5533	–	282	–	3315	3288	–	–	1936	69837	412
43090	81	3711	4090	7086	6426	–	1671	26451	176023	413
30303	81	3141	2384	4056	3555	–	150	20492	140498	414
12369	–	570	1697	2998	2838	–	1409	5696	34296	415
418	–	0	10	33	33	–	112	263	1230	416
1329	–	163	190	40	40	–	–	936	6029	417
9063	73	1878	813	1406	1288	–	–	4893	53650	418
1740	–	146	36	286	286	–	–	1272	8383	419
1048	–	63	310	117	79	–	–	558	4480	420
1999	–	320	83	80	80	–	150	1365	6064	421
3824	–	48	58	450	442	–	–	3268	8566	422
3176	–	73	–	669	423	–	–	2434	15399	423
4086	8	336	274	157	152	–	–	3312	21786	424
1845	–	3	230	277	277	–	–	1335	7035	425
580	–	–	250	64	64	–	–	395	3197	426
1611	–	113	139	637	552	–	–	723	5908	427
44107	153	1204	3749	11056	10869	4	14197	13744	175469	428
8832	–	–	–	5185	5181	–	2190	1457	51837	429
35275	153	1204	3749	5871	5688	4	12007	12287	123632	430
26876	153	823	2903	3478	3361	–	9231	10286	88527	431
7902	–	363	765	2240	2181	4	2668	1862	32177	432
497	–	17	81	153	146	–	107	139	2928	433
1835	–	100	190	331	311	–	–	1213	12801	434
10859	–	7	339	875	871	–	7190	2447	22906	435
2077	–	31	837	23	23	–	–	1187	5351	436
1362	–	–	218	25	25	–	–	1119	5261	437
1666	–	37	479	116	116	–	–	1035	6223	438
1458	–	200	356	152	152	–	368	381	6504	439
638	–	135	29	122	122	–	275	76	4122	440
2230	–	67	209	1289	1270	–	298	367	6233	441
1575	153	79	204	334	294	–	–	805	6329	442
3177	–	168	41	212	177	–	1100	1656	12797	443

Lfd. Nr.	Gemeinden und Gemeindeverbände	Einwohner am 30.6. des Berichts- jahres	A u s g a b e n d e s V e r w a l t u n g s h a u s h a l t s						
			zusammen 4)	Personal- ausgaben	Laufender Sach- aufwand	Zins- ausgaben	Laufende Übertragungen 3) an		Sonstige Ausgaben des Verwal- tungs- haushalts
							öffent- lichen Bereich	andere Bereiche	
1			2	3	4	5	6	7	8
444	Lkr.Kelheim	113286	169472	38470	32089	34	59402	14338	25138
445	Kreisverwaltung	113286	58593	13146	13093	1	22678	6901	2775
446	Kreisangehörige Gemeinden	113286	110878	25324	18996	33	36725	7437	22364
	davon mit:								
447	3000 und mehr Einwohnern	93324	93127	22295	16253	33	29831	6975	17740
448	1000 b.u.3000 Einwohnern	19064	16979	2927	2670	–	6567	453	4362
449	unter 1000 Einwohnern	898	772	101	74	–	327	9	261
	Einzelergebnisse der Gemeinden mit 3000 und mehr Einwohnern								
450	Abensberg, St	12773	13994	3713	2908	0	3846	821	2705
451	Bad Abbach, M	10891	8784	2164	1795	–	3095	543	1188
452	*Ihrlerstein	4321	2927	336	202	–	1559	145	685
453	Kelheim, St	15677	16302	5015	2804	0	4979	649	2855
454	*Langquaid, M	5119	5102	916	597	0	1774	664	1152
455	Mainburg, St	13869	16011	3456	1948	5	4502	2465	3634
456	Neustadt a.d.Donau, St	12789	13113	3511	3105	25	3959	677	1836
457	Riedenburg, St	5744	6223	1544	1256	3	1476	447	1497
458	Rohr i.NB, M	3336	2811	707	416	–	1146	345	196
459	*Saal a.d.Donau	5518	4897	692	808	–	2304	80	1014
460	*Siegenburg, M	3287	2964	241	415	–	1192	139	978
461	Lkr.Landshut	148054	245180	48432	42011	86	79206	21348	54099
462	Kreisverwaltung	148054	82011	15367	17480	–	29219	11921	8024
463	Kreisangehörige Gemeinden	148054	163170	33065	24531	86	49987	9427	46075
	davon mit:								
464	3000 und mehr Einwohnern	122441	141927	29354	21263	86	40095	8747	42383
465	1000 b.u.3000 Einwohnern	23911	20122	3591	3067	–	9171	675	3619
466	unter 1000 Einwohnern	1702	1121	120	201	–	721	5	74
	Einzelergebnisse der Gemeinden mit 3000 und mehr Einwohnern								
467	Adlkofen	3949	3611	980	685	–	1028	24	894
468	Altdorf, M	11306	12484	1892	1456	–	3457	1763	3915
469	Bodenkirchen	5395	4613	1081	820	–	1616	158	937
470	Buch a.Erlbach	3447	3049	591	442	–	1080	185	751
471	Eching	3531	3385	946	478	–	1192	61	709
472	Ergolding, M	11468	17823	2477	3853	–	3776	1258	6459
473	*Ergoldsbach, M	7552	6309	1069	728	–	3162	172	1178
474	Essenbach, M	10997	17980	2905	2572	–	433	448	11622
475	*Furth	3206	2528	272	319	–	1241	203	493
476	Geisenhausen, M	6341	7310	1581	931	6	2087	396	2309
477	Hohensthann	3781	2876	858	790	–	863	53	313
478	Kumhausen	4727	4259	1235	786	–	1187	209	842
479	Neufahrn i.NB	3895	4353	1041	547	–	816	228	1721
480	Niederaichbach	3662	4323	723	482	–	1682	13	1422
481	Pfeffenhausen, M	4820	3719	778	591	43	1660	178	468
482	Rottenburg/Laab, St	7686	9699	2796	1299	–	2008	1324	2271
483	Tiefenbach	3534	3243	563	427	14	1205	210	823
484	*Velden, M	6502	6293	1254	717	–	2598	253	1470
485	Vilsbiburg, St	11603	19794	4992	2391	22	7748	883	3757
486	Bruckberg	5039	4277	1320	948	–	1256	726	27
487	Lkr.Passau	189157	303883	69863	57172	249	99450	22203	54945
488	Kreisverwaltung	189157	78161	19565	12247	3	35008	7786	3552
489	Kreisangehörige Gemeinden	189157	225722	50298	44925	246	64443	14417	51393
	davon mit:								
490	3000 und mehr Einwohnern	167393	206482	45743	41680	243	56881	13454	48482
491	1000 b.u.3000 Einwohnern	21764	19240	4556	3245	3	7562	964	2910
	Einzelergebnisse der Gemeinden mit 3000 und mehr Einwohnern								
492	*Aidenbach, M	3134	2278	243	341	–	1289	124	281
493	Aldersbach	4310	7865	917	666	1	2209	175	3899
494	Bad Füssing	6688	35119	8496	10490	–	2832	1715	11585
495	Büchlberg	4100	4344	985	802	1	1046	570	940
496	Eging a.See, M	3932	4200	1151	1212	–	1173	178	487
497	Fürstenstein	3495	3252	802	849	–	1143	200	259
498	Fürstentzell, M	7776	7092	1410	858	–	2672	420	1732
499	Bad Griesbach i.R., St	8480	12509	3462	2363	2	3423	3167	92
500	Hauzenberg, St	12399	14598	2213	3926	67	4111	770	3510
501	Hofkirchen, M	3632	3117	685	599	–	1091	239	503
502	Hutthurm, M	5955	5927	1437	999	–	2012	551	928
503	Neuburg a.Inn	4078	3638	743	592	0	1156	363	784
504	Neuhaus a.Inn	3528	3397	799	470	–	1154	178	796
505	Obernzell, M	3863	5500	1709	1572	–	1297	160	762
506	Ortenburg, M	7328	6737	1458	1243	–	2841	344	853
507	Pocking, St	14518	14571	3129	2036	–	4635	887	3884
508	*Rothalmünster, M	5068	5784	885	579	74	2864	28	1354
509	Ruderting	3087	2986	759	534	–	958	733	3
510	Ruhstorf a.d.Rott	7069	9622	1669	1353	40	2496	391	3672
511	Salzweg	6820	6004	1182	1418	55	1814	316	1218
512	Thyrnau	4125	4057	952	843	–	981	142	1139
513	Tiefenbach	6694	6503	1514	1125	0	1645	293	1927
514	*Tittling, M	3789	4425	567	989	–	1842	157	869
515	Untergriesbach, M	6417	6313	1301	1063	1	2065	244	1638
516	Vilshofen a.d.Donau, St	16580	17338	4647	2627	–	5259	497	4307
517	Wegscheid, M	5793	5032	1610	1341	–	1555	321	206
518	Windorf, M	4735	4273	1017	791	–	1318	294	854
519	Lkr.Regen	81629	132497	32436	27978	336	41383	12800	17564
520	Kreisverwaltung	81629	35153	7911	6708	2	13910	4133	2490
521	Kreisangehörige Gemeinden	81629	97344	24525	21270	334	27473	8667	15074

1) Ohne Verwaltungsgemeinschaften.– 2) Einschl. haushaltstechnischer Verrechnungen.– 3) Erstattungen, Zuweisungen u. Zuschüsse für Verwaltungsgemeinschaft.

Ausgaben des Vermögenshaushalts									Brutto-Ausgaben	Lfd. Nr.
zusammen	Sachinvestitionen darunter:			Investitions- Zuweis. u. Darlehen an		Tilgungen an		Sonstige Ausgaben des Vermögens- haushalts	(Verwaltungs- und Vermögens- haushalt zusammen) 4)	
	ins- gesamt	Bau- maßnahmen	Erwerb von unbewegl. Vermögen	öffent- lichen Bereich	andere Bereiche	öffent- lichen Bereich	andere Bereiche			
9	10	11	12	13	14	15	16	17	18	
44476	27772	21237	4948	2260	1428	380	2570	10066	213947	444
6501	3693	3539	5	869	1089	12	—	838	65094	445
37975	24079	17699	4943	1391	338	367	2570	9228	148853	446
27609	18464	13404	3790	1319	269	139	2049	5368	120736	447
9937	5499	4179	1152	72	69	228	361	3708	26917	448
428	115	115	—	—	—	—	161	153	1200	449
3679	2847	2492	133	116	52	1	70	592	17672	450
2814	2170	1649	395	282	—	—	267	94	11598	451
588	304	277	16	5	—	—	101	177	3515	452
3150	2757	2432	76	148	—	1	243	—	19451	453
1148	711	596	52	148	2	—	9	279	6250	454
3944	3036	692	2272	—	193	64	379	271	19955	455
3847	2952	2660	54	425	—	44	256	171	16960	456
4493	1941	1370	459	21	13	2	523	1993	10716	457
1358	246	211	1	—	—	—	117	995	4169	458
855	638	356	147	173	6	—	37	—	5752	459
1734	862	668	187	—	4	26	46	795	4698	460
102655	49421	36610	9161	377	1846	988	6035	43989	347835	461
10403	6883	5640	322	270	11	—	76	3164	92414	462
92252	42538	30970	8839	107	1835	988	5959	40824	255421	463
74268	36678	26079	8186	102	1617	988	3657	31226	216196	464
17127	5725	4791	630	—	6	0	2277	9120	37249	465
857	136	100	23	5	212	—	25	479	1977	466
1758	695	627	1	—	—	—	478	585	5368	467
5508	2660	1542	1033	—	909	—	48	1891	17992	468
1619	1601	1389	102	—	—	—	18	—	6233	469
5179	2226	1489	720	—	—	—	78	2875	8228	470
1737	621	538	42	—	—	—	638	479	5123	471
6306	6196	5055	1007	—	—	—	—	109	24129	472
1681	1537	1471	24	—	9	—	134	0	7991	473
14753	4523	2402	1634	—	30	—	153	10046	32733	474
2428	1135	418	431	—	—	—	97	1196	4956	475
3032	1308	1019	240	—	—	55	874	795	10341	476
1574	1508	1091	358	—	48	—	74	56	4450	477
3606	1585	1266	285	—	3	615	88	1315	7865	478
2950	980	845	40	102	—	—	—	1868	7303	479
2613	1247	439	767	—	—	—	163	1203	6936	480
1247	1028	693	207	—	—	66	151	2	4966	481
2684	1328	896	232	—	515	—	60	780	12383	482
3060	1581	1216	304	—	—	112	—	1367	6302	483
3679	1313	936	324	—	—	—	585	1782	9972	484
7355	2511	1864	269	—	—	140	19	4686	27149	485
1500	1098	883	166	—	102	—	—	300	5777	486
101161	54665	42678	7227	2573	2128	1468	14489	25838	405044	487
10303	5921	4972	87	1251	1558	8	578	986	88463	488
90858	48744	37706	7140	1322	570	1460	13911	24852	316580	489
81200	42917	34751	4618	1303	551	1400	13272	21757	287682	490
9659	5827	2956	2522	19	19	59	639	3095	28898	491
396	38	26	12	—	2	—	41	315	2673	492
7485	1871	1739	39	—	—	3	779	4833	15351	493
8326	4277	3251	39	—	—	882	1238	1930	43445	494
1617	372	294	57	—	—	7	535	705	5962	495
2575	1559	1283	2	—	—	—	63	954	6776	496
1143	1103	773	191	1	—	—	—	39	4395	497
2216	1367	661	522	119	29	—	258	444	9308	498
2891	1005	810	91	—	84	22	169	1611	15400	499
5647	5040	4807	138	6	8	142	170	281	20245	500
739	539	380	87	—	—	—	33	167	3857	501
1311	1017	684	38	—	3	—	272	19	7238	502
678	476	329	103	0	—	1	109	92	4316	503
2195	140	39	79	—	—	—	55	2001	5592	504
1399	1310	1202	10	0	—	—	83	7	6899	505
4566	3694	2975	599	—	20	—	345	508	11304	506
9520	4361	3280	869	—	43	8	3461	1647	24092	507
1688	777	697	61	55	6	2	657	191	7471	508
1303	439	423	7	—	—	—	627	237	4289	509
4200	1778	1545	138	23	5	56	1576	763	13821	510
3268	1452	737	669	—	3	232	367	1214	9272	511
867	342	300	2	—	24	—	101	400	4924	512
4659	1425	1143	246	—	—	15	1072	2146	11162	513
2661	875	624	223	1099	—	28	58	601	7086	514
2425	1988	1834	29	—	2	3	216	216	8738	515
4067	3579	3045	345	—	325	—	143	19	21405	516
2020	1322	1185	—	—	—	—	659	39	7053	517
1336	773	685	23	—	—	—	188	376	5609	518
50466	29406	24023	2459	2005	113	589	8377	9976	182963	519
3841	2381	1818	17	1432	—	11	—	18	38995	520
46625	27025	22206	2442	573	113	578	8377	9958	143968	521

1) d. Zwecke, allgem. Zuweisungen und Umlagen, Schuldendiensthilfen.– 4) Ohne bzw. abzüglich Steuerbeteiligungen.– *) Mitglied einer

Lfd. Nr.	Gemeinden und Gemeindeverbände	Einnahmen des Verwaltungshaushalts								
		zusammen	Steuern 4) (netto), u. steuer- ähnliche Einnahmen	Ge- bühen, zweck- gebundene Abgaben	Einnahmen aus wirtsch. Tätig- keit	Zins- einnahmen	laufd. Übertragungen 3)			sonstige Einnahmen des Verwal- tungs- haushalts
							ins- gesamt	Bund und Land	darunter von Gemeinden/ Gv, Zweck- verb.u.ä.	
		19	20	21	22	23	24	25	26	27
444	Lkr. Kelheim	181327	62329	22075	5633	911	82954	42819	35131	7425
445	Kreisverwaltung	67667	65	8584	574	313	57792	20691	34204	339
446	Kreisangehörige Gemeinden	113660	62264	13491	5058	599	25162	22128	927	7086
	davon mit:									
447	3000 und mehr Einwohnern	95617	52843	11613	4540	374	19984	17412	677	6263
448	1000 b.u.3000 Einwohnern	17236	9100	1780	498	219	4880	4422	249	759
449	unter 1000 Einwohnern	808	322	97	21	5	299	294	–	64
	Einzelergebnisse der Gemeinden mit 3000 und mehr Einwohnern									
450	Abensberg, St	14257	6711	2751	401	24	3058	2424	73	1312
451	Bad Abbach, M	9503	5324	1086	409	16	2101	1924	71	566
452	*Ihrlerstein	2973	1872	54	201	10	790	775	13	45
453	Kelheim, St	16747	10585	861	983	56	3387	3188	88	876
454	*Langquaid, M	5213	2051	607	169	4	1724	1248	83	658
455	Mainburg, St	16513	9929	2147	640	30	3291	2733	171	476
456	Neustadt a.d.Donau, St	13326	8324	2121	664	64	1257	1206	43	897
457	Riedenburg, St	6276	2285	946	287	38	1854	1679	48	867
458	Rohr i.NB, M	2873	1239	301	192	37	1070	865	10	34
459	*Saal a.d.Donau	4992	3113	416	375	53	624	613	11	411
460	*Siegenburg, M	2944	1410	323	219	42	828	757	65	123
461	Lkr.Landshut	257753	92142	29753	9203	2207	109772	54181	47430	14676
462	Kreisverwaltung	91279	–	11343	826	196	75421	26273	45730	3494
463	Kreisangehörige Gemeinden	166474	92142	18410	8377	2011	34351	27908	1700	11182
	davon mit:									
464	3000 und mehr Einwohnern	144532	80847	16215	7087	1891	28219	22373	1407	10273
465	1000 b.u.3000 Einwohnern	20801	10718	2130	1249	105	5706	5116	286	893
466	unter 1000 Einwohnern	1141	577	64	42	15	426	419	6	16
	Einzelergebnisse der Gemeinden mit 3000 und mehr Einwohnern									
467	Adlkofen	3263	1924	320	21	0	868	811	21	130
468	Altdorf, M	12818	6043	1208	502	16	2372	1531	197	2676
469	Bodenkirchen	4643	2170	411	175	65	1427	1330	86	396
470	Buch a.Erlbach	3147	1758	522	201	41	583	517	27	42
471	Eching	3669	2369	313	354	12	525	485	26	97
472	Ergolding, M	17920	10183	2726	765	346	1682	897	124	2219
473	*Ergoldsbach, M	6652	3306	562	499	5	1982	1805	38	298
474	Essenbach, M	18035	9644	1461	769	511	4846	4435	59	804
475	*Furth	2654	1497	220	238	13	599	577	5	87
476	Geisenhausen, M	7465	3742	1202	362	63	1344	1030	44	752
477	Hohenthann	3437	1794	430	91	9	943	917	8	170
478	Kumhausen	4421	2217	573	169	37	1092	990	39	333
479	Neufahrn i.NB	4335	2707	306	95	42	1100	803	86	85
480	Niederaichbach	4381	2620	303	447	112	624	575	44	275
481	Pfeffenhausen, M	4054	2150	472	199	16	989	876	54	228
482	Rottenburg/Laaberg, St	9821	6147	1177	329	50	1900	1087	129	218
483	Tiefenbach	3250	2167	214	255	24	410	342	15	179
484	*Velden, M	6388	2751	865	616	21	1715	1476	105	421
485	Vilsbiburg, St	19874	12939	2351	879	502	2358	1225	273	845
486	Bruckberg	4304	2719	577	122	5	860	665	29	21
487	Lkr.Passau	331846	96585	47254	13377	491	153471	84496	59230	20668
488	Kreisverwaltung	96321	–	1420	149	46	94568	35077	56853	137
489	Kreisangehörige Gemeinden	235526	96585	45834	13228	445	58903	49420	2376	20531
	davon mit:									
490	3000 und mehr Einwohnern	215487	88610	43354	12441	402	51115	42281	2059	19567
491	1000 b.u.3000 Einwohnern	20039	7976	2481	787	43	7789	7139	318	964
	Einzelergebnisse der Gemeinden mit 3000 und mehr Einwohnern									
492	*Aidenbach, M	2560	1149	133	214	2	881	773	19	181
493	Aldersbach	8134	6534	590	227	86	377	210	123	319
494	Bad Füssing	36696	5320	18355	2957	24	4224	1877	757	5816
495	Büchlberg	4502	2101	584	169	5	1233	744	27	410
496	Eging a.See, M	4521	1348	1326	329	2	1134	1025	36	381
497	Fürstenstein	3421	1187	582	223	0	1260	1184	18	169
498	Fürstenzell, M	7686	3863	1003	373	17	1833	1605	130	596
499	Bad Griesbach i.R., St	12738	3894	3501	344	11	4244	2330	42	744
500	Hauzenberg, St	14795	6587	2077	745	26	2863	2440	128	2496
501	Hofkirchen, M	3292	1186	411	186	2	1375	1186	31	133
502	Hutthurm, M	6292	2380	899	324	0	2074	1687	43	614
503	Neuburg a.Inn	3844	1946	410	147	2	1078	932	1	261
504	Neuhaus a.Inn	3734	1955	337	287	10	885	793	21	261
505	Obernzell, M	5625	2101	1778	347	0	1153	999	11	248
506	Ortenburg, M	7247	3633	1047	524	2	1728	1648	29	314
507	Pocking, St	15244	6670	1306	1086	16	4884	4422	187	1282
508	*Rotthalmünster, M	6395	2718	1384	347	10	1299	1092	25	637
509	Ruderting	3047	1158	564	155	0	876	697	40	294
510	Ruhstorf a.d.Rott	9792	5529	901	479	94	2007	1634	152	781
511	Salzweg	6746	3620	1039	156	0	1581	1577	–	350
512	Thyrnau	4212	2496	651	176	1	707	664	16	180
513	Tiefenbach	6704	3463	551	345	18	1986	1943	18	342
514	*Tittling, M	4490	2114	834	439	16	858	796	54	230
515	Untergriesbach, M	6517	2562	850	424	1	2134	2052	30	546
516	Vilshofen a.d.Donau,St	17275	9725	890	1043	52	4693	4419	98	872
517	Wegscheid, M	5536	2020	603	267	0	1820	1736	9	826
518	Windorf, M	4439	1351	748	126	4	1926	1817	12	285
519	Lkr.Regen	143682	40865	18638	5344	220	68275	35237	26315	10340
520	Kreisverwaltung	41390	–	701	358	113	39690	13809	25151	528
521	Kreisangehörige Gemeinden	102292	40865	17938	4986	107	28584	21428	1163	9812

1) Ohne Verwaltungsgemeinschaften.– 2) Einschl. haushaltstechnischer Verrechnungen.– 3) Erstattungen, Zuweisungen u. Zuschüsse für Verwaltungsgemeinschaft.

Einnahmen des Vermögenshaushalts									Brutto-Einnahmen (Verwaltungs- und Vermögens- haushalt zusammen) 4)	Lfd. Nr.
zusammen	Darlehens- rück- flüsse	Ver- äußerung von Vermögen	Beiträge und ähnliche Entgelte	Zuweisungen u. Zuschüsse für Investitionen		Schuldenaufnahmen		sonstige Einnahmen des Vermögens- haushalts		
				ins- gesamt	dar.: von Bund u. Land	Öffent- licher Bereich	Kredit- marktmittel Inn. Darl.			
28	29	30	31	32	33	34	35	36	37	
49911	52	4462	3950	10140	9630	634	1714	28959	231238	444
5989	–	151	–	3063	3050	–	–	2775	73656	445
43922	52	4311	3950	7076	6580	634	1714	26184	157582	446
31951	52	2617	2673	5480	5333	–	1350	19778	127567	447
11205	–	1694	1259	1469	1235	634	134	6015	28440	448
767	–	–	17	127	12	–	230	392	1574	449
4355	–	331	147	776	753	–	350	2752	18612	450
3848	–	570	114	426	426	–	1000	1738	13350	451
753	–	3	60	30	30	–	–	661	3726	452
3960	–	82	710	1068	1068	–	–	2100	20707	453
1444	–	376	116	272	268	–	0	679	6657	454
4881	10	829	40	509	509	–	–	3572	21394	455
3255	–	217	755	1111	1111	–	–	1171	16580	456
5284	–	64	431	505	505	–	–	4283	11559	457
1449	40	114	98	171	52	–	–	1026	4321	458
1144	1	2	117	319	319	–	–	704	6135	459
1580	–	28	167	293	291	–	–	1092	4524	460
109183	222	12880	9562	10202	9370	181	935	75200	366936	461
9996	101	514	–	3039	3039	–	–	6342	101275	462
99187	121	12366	9562	7164	6331	181	935	68858	265661	463
81074	82	11696	7314	4944	4576	181	935	55922	225606	464
17275	39	657	2220	2176	1717	–	–	12183	38076	465
838	–	13	28	43	38	–	–	754	1979	466
2013	–	69	128	26	26	125	435	1230	5277	467
4935	7	190	263	118	64	–	500	3856	17753	468
2422	–	221	511	594	509	–	–	1095	7065	469
3859	–	87	146	24	24	–	–	3603	7006	470
1556	–	191	140	97	97	–	–	1128	5225	471
8647	15	3115	297	620	447	–	–	4600	26568	472
2316	–	245	897	257	256	–	–	917	8967	473
16837	–	2350	224	372	351	–	–	13891	34872	474
2792	–	552	372	259	259	–	–	1609	5446	475
2798	–	578	349	234	233	–	–	1636	10263	476
1290	–	193	471	126	126	–	–	500	4727	477
2350	–	853	298	77	77	56	–	1066	6772	478
2951	–	209	189	30	30	–	–	2522	7285	479
2555	–	261	176	115	105	–	–	2003	6936	480
1435	2	216	549	195	195	–	–	473	5488	481
3707	–	279	874	319	311	–	–	2236	13528	482
3976	–	1100	822	27	27	–	–	2026	7226	483
3664	–	166	156	555	544	–	–	2787	10053	484
9963	57	814	338	686	684	–	–	8067	29837	485
1008	–	7	114	211	211	–	–	675	5312	486
101369	18	5784	8530	18218	16197	155	9354	59309	433215	487
7989	–	956	–	3487	3063	–	–	3547	104310	488
93379	18	4828	8530	14731	13134	155	9354	55763	328905	489
83000	14	4514	7155	13578	12081	155	6827	50757	298487	490
10379	4	314	1374	1154	1053	–	2527	5006	30418	491
638	1	21	99	199	199	–	–	318	3198	492
7923	–	35	225	421	421	–	–	7241	16056	493
9871	7	333	99	1219	892	–	–	8212	46567	494
1422	–	224	188	26	26	–	145	839	5925	495
2033	–	184	190	966	655	–	–	694	6554	496
729	–	91	158	336	128	–	–	144	4150	497
2998	–	270	925	189	188	–	297	1317	10685	498
2093	4	7	98	417	412	–	432	1135	14831	499
5495	–	161	537	2244	1917	–	–	2553	20290	500
1000	–	145	166	218	218	–	–	471	4293	501
1733	–	16	204	513	513	–	400	601	8026	502
1290	–	8	103	187	103	–	–	992	5134	503
2070	–	1	296	88	88	–	–	1684	5804	504
1140	–	89	199	321	315	–	–	530	6765	505
2413	–	83	357	873	873	–	–	1100	9659	506
9516	1	1165	1162	835	821	–	2417	3936	24760	507
1136	–	63	48	271	261	–	–	754	7531	508
414	–	161	41	149	149	–	–	63	3461	509
5067	–	70	98	184	184	–	1697	3019	14859	510
2766	1	6	102	191	191	–	363	2103	9512	511
1455	–	91	152	93	93	92	–	1027	5667	512
4645	–	797	819	222	220	63	–	2744	11349	513
2784	–	119	134	1162	1162	–	37	1332	7275	514
2727	–	59	373	702	520	–	–	1593	9244	515
6259	–	199	114	614	609	–	–	5333	23535	516
1878	–	38	176	600	600	–	1040	25	7414	517
1506	–	80	91	338	323	–	–	997	5945	518
45651	7	3362	6346	10280	9303	1506	7399	16750	189333	519
4778	5	24	–	2270	2190	–	–	2478	46167	520
40873	2	3338	6346	8010	7113	1506	7399	14273	143165	521

1) d. Zwecke, allgem. Zuweisungen und Umlagen, Schuldendiensthilfen.– 4) Ohne bzw. abzüglich Steuerbeteiligungen.– *) Mitglied einer

Lfd. Nr.	Gemeinden und Gemeindeverbände	Einwohner am 30.6. des Berichts- jahres	A u s g a b e n d e s V e r w a l t u n g s h a u s h a l t s						
			zusammen 4)	Personal- ausgaben	Laufender Sach- aufwand	Zins- ausgaben	Laufende Übertragungen 3) an		Sonstige Ausgaben des Verwal- tungs- haushalts
							öffent- lichen Bereich	andere Bereiche	
1			2	3	4	5	6	7	8
522	davon mit:								
523	3000 und mehr Einwohnern	45398	57561	14506	13200	302	14153	6906	8494
	1000 b.u.3000 Einwohnern	36231	39782	10019	8070	32	13320	1761	6580
	Einzelergebnisse der Gemeinden								
524	mit 3000 und mehr Einwohnern								
	Bischofsmais	3281	3492	795	971	102	915	396	312
525	Bodenmais, M	3335	7805	1430	2309	—	1202	1025	1839
526	Kirchberg i.Wald	4322	3467	893	805	34	1136	247	351
527	Regen, St	12309	16067	4303	3706	14	3341	1972	2732
528	Rinchnach	3327	2663	716	438	—	1054	153	301
529	Viechtach, St	8565	10730	2903	2428	0	3200	761	1439
530	Zwiesel, St	10259	13337	3465	2543	151	3306	2351	1521
531	Lkr.Rottal-Inn	119678	176121	44520	34084	302	59130	13102	24984
532	Kreisverwaltung	119678	51159	15126	10307	—	18872	3972	2882
533	Kreisangehörige Gemeinden	119678	124962	29394	23776	302	40258	9130	22102
	davon mit:								
534	3000 und mehr Einwohnern	86817	97615	23684	19125	280	29098	7655	17772
535	1000 b.u.3000 Einwohnern	31094	26129	5578	4442	22	10533	1439	4116
536	unter 1000 Einwohnern	1767	1218	132	209	—	627	36	214
	Einzelergebnisse der Gemeinden								
537	mit 3000 und mehr Einwohnern								
	Arnstorf, M	6596	8942	1820	1846	0	2760	212	2305
538	*Bad Birnbach, M	5546	8224	462	2196	94	3289	1356	827
539	Dietersburg	3192	2440	570	432	—	972	75	391
540	Eggenfelden, St	12799	16608	5870	3112	1	4359	2530	737
541	*Falkenberg	3939	3684	772	414	—	1198	10	1290
542	Gangkofen, M	6643	8793	1701	2713	8	1575	564	2232
543	Hebertsfelden	3771	3158	601	578	—	1034	198	748
544	Kirchdorf a.Inn	5272	5089	1534	686	—	1769	316	784
545	*Massing, M	4109	3842	669	757	—	1917	110	389
546	Pfarrkirchen, St	11841	11892	3731	2142	21	3786	893	1319
547	Simbach a.Inn, St	10005	13309	3142	2043	100	2627	1055	4342
548	*Tann, M	3990	3749	752	531	47	1438	10	971
549	Triftern, M	5415	4453	1399	884	10	1455	178	528
550	Wurmannsquick, M	3699	3431	660	791	—	920	149	911
551	Lkr.Straubing-Bogen	97825	137089	34234	23948	248	50465	7808	20386
552	Kreisverwaltung	97825	45485	13479	8313	4	17088	4018	2583
553	Kreisangehörige Gemeinden	97825	91604	20754	15635	244	33377	3790	17804
	davon mit:								
554	3000 und mehr Einwohnern	48453	45170	10160	7820	222	15178	2585	9205
555	1000 b.u.3000 Einwohnern	48092	45389	10464	7641	22	17646	1105	8512
556	unter 1000 Einwohnern	1280	1045	131	174	—	553	100	87
	Einzelergebnisse der Gemeinden								
557	mit 3000 und mehr Einwohnern								
	*Aiterhofen	3466	2743	384	310	6	1413	142	488
558	Bogen, St	10105	10862	2435	1921	142	2976	1305	2083
559	Geiselhöring, St	6765	6063	1917	1420	71	1738	272	644
560	*Hunderdorf	3382	2708	257	333	—	1320	128	669
561	Kirchroth	3690	3019	739	459	—	1186	70	565
562	Laberweinting	3474	2830	574	646	2	950	84	574
563	Leiblfing	3970	3673	857	551	—	1261	127	876
564	Mallersdorf-Pfaff., M	6669	6802	1364	1170	—	1707	393	2168
565	*Straßkirchen	3346	3259	711	376	1	1356	6	810
566	Wiesenfelden	3586	3211	921	632	0	1271	57	329
567	Lkr.Dingolfing-Landau	91999	155844	33356	27162	40	39126	11767	44393
568	Kreisverwaltung	91999	39135	9058	6912	35	15024	5861	2245
569	Kreisangehörige Gemeinden	91999	116709	24297	20249	5	24102	5907	42148
	davon mit:								
570	3000 und mehr Einwohnern	84489	111293	23609	19369	2	21351	5570	41391
571	1000 b.u.3000 Einwohnern	7510	5416	688	880	4	2751	336	757
	Einzelergebnisse der Gemeinden								
572	mit 3000 und mehr Einwohnern								
	Dingolfing, St	18623	52131	7018	6278	—	2943	3670	32221
573	Eichendorf, M	6634	6555	1520	1904	—	1708	372	1052
574	Frontenhausen, M	4386	4499	1329	522	—	1492	52	1103
575	Landau a.d.Isar, St	12952	13252	4280	2826	0	4953	534	659
576	Loiching	3595	2591	837	577	—	1172	6	—
577	Marklkofen	3703	4326	1116	698	1	1123	21	1367
578	Mengkofen	5688	4735	1338	850	—	1249	106	1191
579	Moosthenning	4673	3995	1088	1036	—	1050	61	760
580	Pilsting, M	6165	4109	1013	1167	—	1557	369	4
581	Reitsbach, M	7595	6081	1912	1264	—	1760	60	1084
582	Simbach, M	3723	3006	975	847	1	914	122	147
583	Wallersdorf, M	6752	6013	1183	1398	—	1429	200	1803
Reg.Bez. Oberpfalz									
584	Bezirksverwaltung	1089739	73724	9064	4643	3	21257	14945	23811
585	Kreisfreie Städte	216455	482010	172819	89973	1702	54407	81062	82047
586	Amberg	44612	70421	23075	14600	5	12272	6819	13651
587	Regensburg	129175	336622	125527	56817	1657	32112	59712	60798
588	Weiden i.d.OPf.	42668	74967	24218	18556	40	10023	14531	7598
589	Landkreise und ihre Gemeinden	873284	1338666	290326	265422	2059	447556	125749	207554
590	Kreisverwaltungen	873284	412317	86734	82855	407	165347	58252	18722
591	Kreisangehörige Gemeinden	873284	926350	203592	182568	1652	282209	67497	188832

1) Ohne Verwaltungsgemeinschaften.— 2) Einschl. haushaltstechnischer Verrechnungen.— 3) Erstattungen, Zuweisungen u. Zuschüsse für Verwaltungsgemeinschaft.

A u s g a b e n d e s V e r m ö g e n s h a u s h a l t s									Brutto-Ausgaben (Verwaltungs- und Vermögens- haushalt zusammen) 4)	Lfd. Nr.
zusammen	ins- gesamt	Sachinvestitionen darunter:		Investitions- Zuweis. u. Darlehen an		Tilgungen an		Sonstige Ausgaben des Vermögens- haushalts		
		Bau- maßnahmen	Erwerb von unbewegl. Vermögen	öffent- lichen Bereich	andere Bereiche	öffent- lichen Bereich	andere Bereiche			
9	10	11	12	13	14	15	16	17	18	
25070	13958	11102	1760	77	29	512	6076	4418	82631	522
21555	13067	11104	682	496	84	66	2301	5540	61337	523
2779	1887	1417	205	27	–	3	237	626	6271	524
2942	1521	1437	29	–	–	–	850	572	10748	525
1872	1492	1263	190	50	–	32	140	158	5339	526
4788	3558	3177	202	–	–	141	363	726	20855	527
679	233	188	15	–	–	–	–	445	3342	528
4992	1981	1316	432	–	29	1	1382	1599	15722	529
7018	3286	2303	685	–	–	336	3105	291	20355	530
63143	36812	25818	7147	751	1348	290	4251	19691	239264	531
8976	6797	5734	9	528	1038	–	–	614	60135	532
54167	30016	20083	7139	223	311	290	4251	19077	179129	533
41989	24970	16215	6604	136	311	281	2195	14096	139604	534
11568	4809	3728	515	87	–	8	2048	4616	37697	535
610	236	140	19	–	–	–	8	365	1828	536
4256	3605	2679	645	14	20	3	224	390	13198	537
2874	1344	928	371	–	253	5	289	983	11098	538
902	390	339	0	–	–	–	185	327	3342	539
6242	5897	2219	3423	–	35	3	307	–	22850	540
2858	1043	643	133	27	–	–	1	1787	6542	541
4014	2379	1901	443	–	–	21	169	1446	12807	542
3580	532	450	42	–	–	–	70	2978	6738	543
1828	658	577	23	35	2	–	409	725	6917	544
1838	1453	941	474	3	–	–	43	339	5680	545
3064	2742	1666	699	–	–	27	45	250	14956	546
3868	2124	1659	275	–	–	201	45	1497	17176	547
1747	747	518	66	57	–	–	248	695	5496	548
1637	1024	844	4	0	–	22	132	459	6091	549
3282	1034	851	5	0	–	–	27	2220	6713	550
55904	30191	25556	2347	767	73	1784	3513	19575	192993	551
4869	3793	3065	32	228	5	27	313	503	50354	552
51035	26398	22491	2315	539	68	1758	3200	19072	142639	553
23717	11052	9798	656	172	51	519	1610	10312	68887	554
26971	15238	12593	1655	367	17	1238	1580	8532	72361	555
346	108	100	5	–	–	–	10	228	1392	556
1002	731	664	35	8	–	22	–	241	3745	557
2393	1688	1502	64	66	–	354	282	3	13255	558
1913	544	351	27	–	–	142	373	854	7976	559
1653	505	481	1	–	–	–	190	958	4361	560
4793	1613	1501	44	–	–	–	113	3068	7812	561
1888	485	439	6	–	1	–	129	1272	4718	562
1040	590	387	191	26	–	–	283	141	4713	563
5026	2450	2200	164	33	19	–	–	2524	11828	564
1133	187	147	16	39	16	1	107	783	4392	565
2877	2260	2124	109	–	15	1	134	468	6088	566
77594	48347	36285	9119	36	2692	58	5145	21316	233438	567
8209	5887	4821	410	17	1093	2	1210	–	47344	568
69385	42461	31464	8709	18	1600	56	3935	21316	186094	569
67218	41335	30651	8416	1	1600	13	3280	20989	178511	570
2168	1126	813	293	17	–	44	654	327	7584	571
34943	21289	15715	4455	–	1450	–	–	12204	87073	572
5716	2801	2478	154	–	64	–	67	2784	12271	573
3862	2403	2382	4	–	–	–	140	1318	8360	574
3310	2564	1997	249	–	27	8	–	711	16562	575
1271	1020	669	271	–	–	–	251	–	3862	576
2066	1808	1276	527	–	–	4	51	202	6392	577
4871	2193	1171	971	1	–	–	649	2028	9605	578
2146	2018	1894	71	–	1	–	72	54	6141	579
2833	1203	954	18	–	58	–	1569	4	6943	580
2329	1948	753	1125	–	–	–	150	231	8409	581
1902	1446	1038	278	–	–	1	311	144	4908	582
1970	640	324	293	–	–	–	20	1309	7983	583
12619	5925	5628	240	1643	533	26	1011	3482	86344	584
112897	52683	36970	9053	1551	2707	865	16018	39073	594907	585
13450	8978	5595	2105	347	743	12	2785	585	83871	586
89450	36370	26314	5973	153	1965	775	12879	37308	426072	587
9996	7335	5062	975	1050	–	78	353	1180	84963	588
485500	286200	224935	40121	5194	14463	8067	66072	105504	1824167	589
56477	30692	25046	753	2799	4921	218	10846	7001	468794	590
429023	255508	199889	39368	2395	9542	7849	55225	98503	1355372	591

Lfd. Nr.	Gemeinden und Gemeindeverbände	Einnahmen des Verwaltungshaushalts								
		zusammen	Steuern 4) (netto), u. steuer- ähnliche Einnahmen	Ge- bühren, zweck- gebundene Abgaben	Einnahmen aus wirtsch. Tätig- keit	Zins- einnahmen	laufd. Übertragungen 3)			sonstige Einnahmen des Verwal- tungs- haushalts
							ins- gesamt	Bund und Land	darunter von Gemeinden/ Gv, Zweck- verb.u.ä.	
		19	20	21	22	23	24	25	26	27
522	davon mit:									
523	3000 und mehr Einwohnern	60481	23345	11402	3457	24	15065	10105	642	7188
	1000 b.u.3000 Einwohnern	41811	17520	6536	1529	83	13519	11323	521	2624
	Einzelergebnisse der Gemeinden									
524	mit 3000 und mehr Einwohnern									
	Bischofsmais	3566	1457	650	113	0	972	676	3	373
525	Bodenmais, M	8297	1836	3048	497	0	610	444	8	2306
526	Kirchberg i.Wald	3555	1321	394	110	1	1531	1402	27	198
527	Regen, St	17449	6650	3142	610	3	4898	3246	164	2146
528	Rinchnach	2754	1021	341	172	6	1110	1059	25	103
529	Viechtach, St	10893	5726	1499	1002	8	1838	928	292	819
530	Zwiesel, St	13966	5334	2327	952	5	4106	2351	124	1242
531	Lkr.Rottal-Inn	191057	65654	18304	6774	413	91867	47021	37189	8045
532	Kreisverwaltung	63192	—	2588	509	19	59797	21780	36000	278
533	Kreisangehörige Gemeinden	127866	65654	15716	6265	394	32070	25240	1188	7767
	davon mit:									
534	3000 und mehr Einwohnern	99390	52483	12563	5043	330	22448	16223	1020	6524
535	1000 b.u.3000 Einwohnern	27229	12625	3066	1193	58	9135	8532	167	1152
536	unter 1000 Einwohnern	1246	547	87	29	6	486	485	1	91
	Einzelergebnisse der Gemeinden									
	mit 3000 und mehr Einwohnern									
537	Arnstorf, M	8976	5921	900	317	32	993	655	172	814
538	*Bad Birnbach, M	8459	2767	2079	640	0	2310	1019	10	664
539	Dietersburg	2562	989	276	130	2	1064	1032	5	102
540	Eggenfelden, St	16940	10708	895	1101	34	3286	1282	265	917
541	*Falkenberg	3641	1730	370	185	23	1224	1177	36	108
542	Gangkofen, M	8967	3252	2646	146	12	2092	1767	4	820
543	Hebertsfelden	3228	1731	403	26	52	863	780	2	152
544	Kirchdorf a.Inn	5257	2356	626	411	2	1513	1180	40	348
545	*Massing, M	3949	2516	697	330	3	356	271	49	47
546	Pfarrkirchen, St	12071	8092	619	947	57	1979	1486	118	378
547	Simbach a.Inn, St	13565	6260	2058	406	25	3232	2261	264	1584
548	*Tann, M	3870	1927	556	169	71	886	883	3	261
549	Triftern, M	4472	2210	134	210	6	1764	1583	48	146
550	Wurmannsquick, M	3432	2024	303	24	12	885	849	5	184
551	Lkr.Straubing-Bogen	146474	47495	13582	5011	670	73865	40377	29640	5851
552	Kreisverwaltung	53275	—	3139	542	101	48712	18859	28453	782
553	Kreisangehörige Gemeinden	93199	47495	10443	4469	569	25153	21517	1187	5069
	davon mit:									
554	3000 und mehr Einwohnern	45844	23510	4580	2077	347	12347	10187	499	2983
555	1000 b.u.3000 Einwohnern	46290	23675	5774	2350	218	12235	10827	685	2037
556	unter 1000 Einwohnern	1065	310	89	42	3	571	503	2	49
	Einzelergebnisse der Gemeinden									
	mit 3000 und mehr Einwohnern									
557	*Aiterhofen	2757	1671	307	101	7	578	400	148	92
558	Bogen, St	11168	5138	1170	504	35	3094	2083	65	1227
559	Geiselhöring, St	6163	3216	701	268	5	1786	1549	13	186
560	*Hunderdorf	2825	1366	227	328	6	816	715	47	82
561	Kirchroth	3046	1416	201	94	250	977	890	79	108
562	Laberweinting	2822	1804	237	30	19	697	673	23	35
563	Leiblfing	3543	2113	222	126	6	851	771	17	225
564	Mallersdorf-Pfaff., M	7013	3751	720	265	13	1443	1142	35	820
565	*Straßkirchen	3244	1944	312	163	4	714	672	44	107
566	Wiesenfelden	3263	1090	483	197	3	1389	1293	28	102
567	Lkr.Dingolfing-Landau	165593	72729	12579	7792	2154	61157	31216	25273	9182
568	Kreisverwaltung	44006	—	541	429	245	42236	15865	25096	555
569	Kreisangehörige Gemeinden	121587	72729	12038	7363	1909	18921	15350	177	8627
	davon mit:									
570	3000 und mehr Einwohnern	115711	69053	11785	6911	1906	17706	14156	176	8350
571	1000 b.u.3000 Einwohnern	5876	3676	253	452	3	1215	1194	1	277
	Einzelergebnisse der Gemeinden									
	mit 3000 und mehr Einwohnern									
572	Dingolfing, St	51973	31805	5370	3948	1610	4479	2137	71	4762
573	Eichendorf, M	6677	3078	892	252	33	1571	1370	—	852
574	Frontenhausen, M	4512	2328	330	397	12	1085	993	10	361
575	Landau a.d.Isar, St	13693	8775	988	682	199	1717	1238	9	1333
576	Loiching	4223	3234	367	238	0	348	346	—	36
577	Marklkofen	4504	3078	125	317	2	942	882	54	40
578	Mengkofen	4973	2712	553	153	12	1336	1302	7	208
579	Moosthenning	4062	2522	348	131	0	988	951	6	72
580	Pilsting, M	5734	3089	1089	198	6	1318	1134	11	35
581	Reisbach, M	6043	3497	305	256	12	1844	1817	7	130
582	Simbach, M	3254	1797	504	127	6	597	569	0	223
583	Wallersdorf, M	6062	3138	915	211	14	1482	1416	—	301
	Reg.Bez. Oberpfalz									
584	Bezirksverwaltung	262877	—	219	459	365	261627	66345	154168	207
585	Kreisfreie Städte	542697	211607	71738	42967	2302	171870	87051	25343	42213
586	Amberg	81030	33308	12059	3254	254	23373	16270	3823	8781
587	Regensburg	377125	140948	48996	31068	1981	124476	61392	16020	29655
588	Weiden i.d.OPf.	84543	37350	10683	8644	68	24021	9389	5500	3777
589	Landkreise und ihre Gemeinden	1425123	452816	169364	57542	7382	653025	353299	243853	84994
590	Kreisverwaltungen	461133	66	38522	6087	1880	403769	151206	235707	10809
591	Kreisangehörige Gemeinden	963990	452750	130842	51456	5502	249256	202094	8146	74184

1) Ohne Verwaltungsgemeinschaften.— 2) Einschl. haushaltstechnischer Verrechnungen.— 3) Erstattungen, Zuweisungen u. Zuschüsse für Verwaltungsgemeinschaft.

Einnahmen des Vermögenshaushalts									Brutto-Einnahmen (Verwaltungs- und Vermögens- haushalt zusammen) 4)	Lfd. Nr.
zusammen	Darlehens- rück- flüsse	Ver- äußerung von Vermögen	Beiträge und ähnliche Entgelte	Zuweisungen u. Zuschüsse für Investitionen		Schuldenaufnahmen		sonstige Einnahmen des Vermögens- haushalts		
				ins- gesamt	dar.: von Bund u. Land	Öffent- licher Bereich	Kredit- marktmittel Inn. Darl.			
28	29	30	31	32	33	34	35	36	37	
19823	1	2720	1891	4146	3748	—	3917	7149	80304	522
21050	1	618	4456	3864	3365	1506	3481	7124	62861	523
2357	—	221	756	666	666	—	—	714	5923	524
1652	—	—	24	549	540	—	507	572	9950	525
1109	—	75	367	329	94	—	—	338	4664	526
2992	1	292	413	452	402	—	—	1835	20441	527
1042	—	70	144	235	235	—	—	593	3795	528
5175	—	1959	95	145	127	—	786	2189	16068	529
5496	—	103	91	1770	1684	—	2624	908	19463	530
60728	16	4778	4214	7752	7121	365	7520	36083	251785	531
4718	—	31	24	1780	1780	—	—	2882	67910	532
56010	16	4747	4190	5971	5341	365	7520	33201	183876	533
43357	16	3850	3064	4742	4193	365	6790	24530	142747	534
11859	—	810	1065	1194	1114	—	730	8060	39089	535
794	—	87	61	35	35	—	—	612	2040	536
3121	—	182	667	543	173	—	—	1729	12097	537
2000	—	221	16	744	714	—	400	620	10459	538
1097	—	2	44	184	182	—	190	677	3659	539
7006	15	807	65	526	526	—	4885	708	23947	540
3081	—	100	175	152	152	—	—	2654	6722	541
4019	—	21	111	845	818	—	—	3042	12986	542
4000	—	168	163	44	44	—	120	3504	7227	543
2080	—	301	592	364	364	—	200	622	7337	544
2320	—	464	451	93	93	—	—	1313	6269	545
3544	—	1070	28	512	405	300	420	1214	15615	546
4362	1	89	192	180	171	—	—	3900	17928	547
1818	—	318	256	96	90	—	100	1048	5689	548
1648	—	68	82	100	100	65	475	858	6120	549
3260	—	39	222	359	359	—	—	2640	6692	550
59166	6	3822	8160	8798	8191	1411	1395	35575	205640	551
5049	—	464	—	2185	1970	—	—	2400	58325	552
54117	6	3358	8160	6613	6220	1411	1395	33175	147316	553
25928	6	1619	3932	3074	2871	220	216	16861	71772	554
27829	—	1739	4211	3465	3277	1191	1179	16043	74119	555
360	—	—	16	74	72	—	—	271	1426	556
1350	—	196	118	354	275	100	—	582	4106	557
2265	6	66	296	440	439	—	—	1457	13433	558
1971	—	42	169	353	336	—	—	1407	8133	559
2057	—	265	158	382	302	—	—	1252	4882	560
4810	—	367	115	400	391	—	—	3928	7857	561
2326	—	99	90	376	372	—	—	1761	5148	562
1319	—	161	154	25	25	—	—	978	4862	563
6096	—	143	1382	435	435	—	—	4135	13109	564
1391	—	128	142	64	53	120	216	721	4635	565
2343	—	151	1307	246	243	—	—	639	5606	566
74175	52	5914	5867	8587	8234	—	7698	46057	239769	567
5598	37	32	1	3440	3138	—	—	2087	49604	568
68578	15	5882	5866	5146	5097	—	7698	43970	190165	569
66479	15	5331	5487	5029	4980	—	7423	43194	182191	570
2098	—	551	379	117	117	—	275	776	7974	571
36840	13	1679	1114	662	662	—	5000	28372	88813	572
4584	—	122	481	475	475	—	—	3506	11261	573
3675	—	92	359	728	728	—	1000	1496	8188	574
2786	2	783	397	399	374	—	—	1206	16479	575
876	—	117	109	159	159	—	—	491	5099	576
2195	—	417	345	90	89	—	—	1342	6699	577
4095	—	330	673	585	579	—	—	2507	9068	578
1814	—	77	560	128	119	—	—	1049	5876	579
2724	—	208	782	634	634	—	1206	105	8459	580
2740	—	1121	45	518	511	—	—	1055	8782	581
1665	—	118	287	324	324	—	217	719	4919	582
2486	—	267	335	328	328	—	—	1556	8548	583
30179	100	1342	—	938	933	—	—	27799	293056	584
92272	2333	10772	6160	12487	10574	2	—	60518	634969	585
14206	45	1826	630	2463	2408	2	—	9240	95236	586
66452	2256	6134	4582	9124	7277	—	—	44355	443577	587
11613	32	2812	947	900	889	—	—	6922	96156	588
492461	9246	36297	74106	93126	88198	4807	60877	214002	1917584	589
54202	4448	835	—	18055	16899	—	14953	15911	515335	590
438259	4797	35462	74106	75071	71299	4807	45924	198091	1402249	591

Lfd. Nr.	Gemeinden und Gemeindeverbände	Einwohner am 30.6. des Berichts- jahres	A u s g a b e n d e s V e r w a l t u n g s h a u s h a l t s						
			zusammen 4)	Personal- ausgaben	Laufender Sach- aufwand	Zins- ausgaben	Laufende Übertragungen 3) an		Sonstige Ausgaben des Verwal- tungs- haushalts
							öffent- lichen Bereich	andere Bereiche	
		1	2	3	4	5	6	7	8
592	Reg.Bez. Oberpfalz zusammen	1089739	1894401	472209	360038	3764	523221	221757	313412
593	Lkr.Amberg-Sulzbach	108545	160066	38046	30752	455	51892	15407	23514
594	Kreisverwaltung	108545	108545	11061	9638	135	21304	7570	4766
595	Kreisangehörige Gemeinden	108545	105592	26984	21114	319	30589	7837	18748
	davon mit:								
596	3000 und mehr Einwohnern	73703	74721	20196	15104	277	19643	6035	13465
597	1000 b.u.3000 Einwohnern	33906	30073	6689	5894	38	10600	1687	5165
598	unter 1000 Einwohnern	936	798	99	117	4	346	115	118
	Einzelergebnisse der Gemeinden mit 3000 und mehr Einwohnern								
599	Auerbach i.d.OPf., St	9117	9435	2982	2291	10	2274	606	1273
600	Freudenberg	4219	3709	937	896	38	959	240	639
601	*Hahnbach, M	5217	4474	463	707	58	1858	412	977
602	Hirschau, St	6220	7115	1920	1537	-	1071	619	1968
603	Kümmersbruck	10341	8382	1850	1902	4	3069	560	998
604	Poppenricht	3334	2867	662	544	9	961	187	505
605	Schnaittenbach, St	4324	4456	1377	1024	158	926	336	635
606	Sulzbach-Rosenberg, St	20702	23048	7613	3826	0	5270	2565	3774
607	Ursensollen	3669	2923	653	606	-	935	151	577
608	Vilseck, St	6560	8311	1740	1772	1	2320	359	2119
609	Lkr.Cham	131172	197947	48380	39660	640	66981	16072	26214
610	Kreisverwaltung	131172	55865	14749	10854	11	22981	5588	1682
611	Kreisangehörige Gemeinden	131172	142082	33632	28806	629	43999	10484	24532
	davon mit:								
612	3000 und mehr Einwohnern	71503	84299	20984	16775	601	22028	8301	15610
613	1000 b.u.3000 Einwohnern	57686	56130	12351	11724	28	21184	2127	8715
614	unter 1000 Einwohnern	1983	1653	296	307	-	787	56	207
	Einzelergebnisse der Gemeinden mit 3000 und mehr Einwohnern								
615	Cham, St	17341	25931	5498	3530	467	5175	2681	8579
616	Eschlkam, M	3551	2942	652	754	-	918	276	342
617	*Falkenstein, M	3344	2940	693	596	2	1123	295	231
618	Furth im Wald, St	9387	9125	3405	1786	15	3015	584	319
619	Bad Kötzing, St	7403	9743	2411	2443	-	2465	1075	1348
620	Neukirchen b.Hl.Blut,M	4015	4436	929	946	-	1298	503	761
621	Roding, St	11462	16299	3220	3538	111	3837	2169	3424
622	Rötz, St	3537	3589	1071	1060	3	1073	250	132
623	Traitsching	4101	2861	950	580	-	1247	15	69
624	Waldmünchen, St	7362	6432	2155	1542	3	1875	453	405
625	Lkr.Neumarkt i.d.OPf.	128755	202670	43943	45244	235	56023	16267	40959
626	Kreisverwaltung	128755	59186	11462	13563	-	23155	5770	5236
627	Kreisangehörige Gemeinden	128755	143483	32481	31681	235	32867	10496	35723
	davon mit:								
628	3000 und mehr Einwohnern	116526	133884	30484	29505	217	29301	9894	34484
629	1000 b.u.3000 Einwohnern	12229	9600	1998	2176	18	3567	603	1239
	Einzelergebnisse der Gemeinden mit 3000 und mehr Einwohnern								
630	Berching, St	8706	8658	2167	2428	85	1951	1140	888
631	Berg b.Neumarkt/OPf.	7515	6850	1408	1356	-	1721	465	1900
632	Breitenbrunn, M	3496	2722	726	723	-	790	104	379
633	Deining	4195	3491	742	868	43	862	233	743
634	Dietfurt/Altmühl, St	6145	5776	1701	1181	36	1509	393	956
635	Freystadt, St	8574	8959	1632	2008	1	1693	1010	2617
636	Lauterhofen, M	3710	3963	796	728	2	818	198	1422
637	Mühlhausen	4678	4404	1350	1087	-	1414	359	194
638	Neumarkt i.d.OPf.,GKSt	39517	59434	12791	13135	7	10777	3606	19119
639	Parsberg, St	6623	7398	1867	1549	24	1623	463	1873
640	Postbauer-Heng, M	7353	7933	1703	1476	-	2070	639	2045
641	Pyrbaum, M	5700	5331	1558	892	-	1574	171	1136
642	Seubersdorf i.d.OPf.	5049	3896	963	798	-	1218	213	704
643	Velburg, St	5265	5068	1080	1278	19	1281	902	508
644	Lkr.Neustadt a.d.Waldnaab	100364	157699	31276	29770	90	55517	17576	23470
645	Kreisverwaltung	100364	48950	10944	9510	27	19921	6454	2095
646	Kreisangehörige Gemeinden	100364	108749	20332	20260	63	35596	11122	21375
	davon mit:								
647	3000 und mehr Einwohnern	57530	63088	12715	11884	52	18824	6907	12706
648	1000 b.u.3000 Einwohnern	41000	44033	7347	8123	12	15956	4073	8522
649	unter 1000 Einwohnern	1834	1627	270	253	0	816	142	147
	Einzelergebnisse der Gemeinden mit 3000 und mehr Einwohnern								
650	Altenstadt/Waldnaab	5055	5119	1142	881	1	1808	457	830
651	*Eschenbach i.d.OPf.,St	4002	5973	855	871	9	1457	391	2389
652	Eslarn, M	3086	3376	824	682	0	786	353	730
653	Floß, M	3603	3460	1261	613	-	929	477	181
654	Grafenwöhr, St	6797	6322	1423	1625	0	2235	294	745
655	*Kirchentumbach, M	3363	3085	447	650	0	1221	388	378
656	Luhe-Wildenaub, M	3471	3359	542	698	-	849	513	757
657	Neustadt/Waldnaab, St	6120	5798	1571	974	2	2248	306	697
658	*Pressath, St	4664	4917	507	581	0	1699	453	1678
659	Vohenstrauß, St	7751	10179	2062	1865	2	1966	1867	2417
660	*Weiherhammer	4021	4812	478	1081	34	2138	443	639
661	Windischeschenbach, St	5597	6688	1604	1363	2	1489	965	1265
662	Lkr.Regensburg	181523	260672	49895	49452	138	99447	29052	32688
663	Kreisverwaltung	181523	92554	13080	17325	3	39218	19231	3698
664	Kreisangehörige Gemeinden	181523	168118	36814	32127	136	60229	9821	28991

1) Ohne Verwaltungsgemeinschaften.- 2) Einschl. haushaltstechnischer Verrechnungen.- 3) Erstattungen, Zuweisungen u. Zuschüsse für Verwaltungsgemeinschaft.

A u s g a b e n d e s V e r m ö g e n s h a u s h a l t s									Brutto-Ausgaben (Verwaltungs- und Vermögens- haushalt zusammen) 4)	Lfd. Nr.
zusammen	ins- gesamt	Sachinvestitionen darunter:		Investitions- Zuweis. u. Darlehen an		Tilgungen an		Sonstige Ausgaben des Vermögens- haushalts		
		Bau- maßnahmen	Erwerb von unbewegl. Vermögen	öffent- lichen Bereich	andere Bereiche	öffent- lichen Bereich	andere Bereiche			
9	10	11	12	13	14	15	16	17	18	
611016	344808	267533	49414	8388	17703	8958	83100	148059	2505417	592
71038	33839	28479	2513	409	1360	1920	16896	16614	231104	593
13985	2859	2187	6	220	160	3	6981	3763	68459	594
57053	30980	26293	2507	189	1200	1917	9915	12851	162645	595
34560	17816	14861	1679	39	423	387	7187	8708	109281	596
21612	12825	11152	827	150	777	1520	2714	3626	51684	597
882	339	280	1	—	—	11	15	517	1680	598
3121	2262	2074	86	—	29	74	478	279	12556	599
1295	1017	916	36	—	—	36	61	181	5004	600
2595	1513	1308	196	—	—	117	790	175	7069	601
4186	1742	1271	281	—	—	—	641	1803	11301	602
1801	1326	937	296	—	1	23	331	120	10183	603
419	307	216	15	—	—	36	18	58	3287	604
2606	1914	1606	199	—	58	82	248	304	7062	605
10282	1994	1537	26	39	333	16	4232	3668	33330	606
3969	1614	1582	37	—	—	—	329	2025	6891	607
4286	4126	3413	507	—	2	3	59	96	12597	608
73203	44269	33307	6649	881	5195	3279	7562	12017	271150	609
7964	4987	3383	39	444	1350	38	1139	6	63829	610
65239	39282	29924	6611	437	3845	3241	6423	12011	207321	611
34705	21348	14806	4591	229	2408	1799	3814	5107	119004	612
29748	17557	14749	2020	208	1437	1442	2553	6551	85878	613
786	377	368	—	—	—	—	56	353	2439	614
10201	6518	4032	1874	163	15	1488	1868	149	36132	615
865	347	208	—	—	—	—	107	411	3807	616
849	451	411	16	—	—	—	397	—	3789	617
1683	721	497	164	—	—	20	48	894	10808	618
4687	3623	2556	834	37	—	—	246	780	14430	619
2076	998	933	27	29	—	—	286	763	6512	620
8975	4057	2030	1542	—	2274	270	439	1934	25274	621
3146	3007	2730	37	—	—	19	120	—	6735	622
834	506	448	31	—	—	—	263	66	3695	623
1389	1119	961	66	—	118	1	39	110	7821	624
81977	53180	39548	10634	1323	4586	1198	2865	18826	284647	625
10336	5048	4347	39	1121	3338	—	711	118	69522	626
71642	48131	35201	10595	202	1248	1198	2154	18709	215125	627
63819	42192	30221	9774	124	1243	1122	1853	17285	197702	628
7823	5939	4980	821	78	5	76	301	1424	17423	629
1864	1360	1214	90	—	100	210	195	—	10522	630
5880	4823	4593	107	—	21	—	14	1022	12730	631
1679	984	925	3	—	—	—	134	561	4401	632
2501	2313	1812	435	—	56	55	77	—	5992	633
3237	1575	1199	337	—	0	41	225	1395	9013	634
5905	5072	4280	445	—	6	8	221	598	14864	635
1780	783	696	33	—	4	—	208	785	5744	636
1070	921	847	45	—	24	—	123	3	5474	637
23798	15678	7723	7077	—	734	27	—	7359	83232	638
4391	3043	2180	607	111	17	752	104	364	11789	639
4252	1264	1025	116	—	—	—	117	2871	12185	640
1780	751	499	179	—	—	—	58	970	7111	641
3582	2396	2210	143	—	14	—	139	1033	7478	642
2101	1231	1021	156	13	268	30	237	323	7169	643
51835	26842	20669	4378	603	531	494	8625	14740	209534	644
3146	2137	1883	24	234	—	52	391	332	52097	645
48689	24704	18785	4354	369	531	442	8234	14409	157437	646
28963	15652	12756	1684	155	522	357	5736	6541	92051	647
18994	8576	5595	2641	214	9	84	2416	7695	63027	648
732	477	435	28	—	—	1	81	173	2359	649
880	729	512	45	—	—	18	89	43	5999	650
3910	1838	1541	97	—	193	68	18	1792	9883	651
1385	593	508	16	—	38	8	197	548	4761	652
565	88	24	60	26	—	—	228	224	4026	653
2451	2228	1161	943	—	5	4	181	34	8772	654
1202	863	568	21	—	—	17	282	39	4286	655
2812	669	500	100	—	—	—	267	1876	6171	656
3233	3051	3018	16	—	14	11	109	48	9031	657
4484	455	384	24	—	95	2	3308	624	9402	658
3610	1985	1860	22	123	25	111	739	628	13789	659
1135	818	725	23	7	—	92	218	0	5947	660
3297	2336	1955	317	—	152	27	99	683	9985	661
81515	51413	39296	8704	597	1677	365	16550	10913	342187	662
8307	5640	4706	135	231	—	18	1210	1208	100861	663
73208	45773	34590	8569	366	1677	347	15339	9706	241326	664

1) d. Zwecke, allgem. Zuweisungen und Umlagen, Schuldendiensthilfen.– 4) Ohne bzw. abzüglich Steuerbeteiligungen.– *) Mitglied einer

Lfd. Nr.	Gemeinden und Gemeindeverbände	Einnahmen des Verwaltungshaushalts								
		zusammen	Steuern 4) (netto), u. steuer- ähnliche Einnahmen	Ge- bühren, zweck- gebundene Abgaben	Einnahmen aus wirtsch. Tätig- keit	Zins- einnahmen	laufd. Übertragungen 3)			sonstige Einnahmen des Verwal- tungs- haushalts
							ins- gesamt	Bund und Land	Gemeinden/ Gv, Zweck- verb.u.ä.	
		19	20	21	22	23	24	25	26	27
592	Reg.Bez. Oberpfalz zusammen	2230697	664423	241321	100968	10049	1086522	506695	423364	127414
593	Lkr.Amberg-Sulzbach	173344	46884	21076	5557	404	83569	49298	27220	15854
594	Kreisverwaltung	61359	10	5091	833	251	49639	19850	26804	5535
595	Kreisangehörige Gemeinden	111985	46873	15985	4724	153	33930	29447	416	10319
	davon mit:									
596	3000 und mehr Einwohnern	79074	33704	11705	3447	90	22550	19164	175	7578
597	1000 b.u.3000 Einwohnern	32087	12809	4218	1214	56	11098	10052	240	2692
598	unter 1000 Einwohnern	823	361	62	62	7	282	231	1	49
	Einzelergebnisse der Gemeinden mit 3000 und mehr Einwohnern									
599	Auerbach i.d.OPf., St	10040	3622	2402	641	14	2407	2039	13	982
600	Freudenberg	3829	1312	700	110	1	1369	1298	—	337
601	*Hahnbach, M	4403	1829	531	221	6	1433	1244	20	384
602	Hirschau, St	7636	4662	1162	295	5	771	622	—	740
603	Kümmersbruck	8609	3927	1285	344	3	2255	2058	45	796
604	Poppenricht	2939	1089	463	63	1	1010	953	2	313
605	Schnaittenbach, St	4676	2137	674	281	0	1147	897	0	438
606	Sulzbach-Rosenberg, St	25665	11313	3214	920	10	7377	5439	82	2832
607	Ursensollen	3037	1496	275	226	5	957	943	—	78
608	Vilseck, St	8239	2319	999	346	74	3824	3671	15	677
609	Lkr.Cham	214666	68165	23115	8355	994	103107	54976	38422	10930
610	Kreisverwaltung	64032	—	1762	526	540	60347	21155	36933	858
611	Kreisangehörige Gemeinden	150634	68165	21354	7829	454	42759	33821	1489	10073
	davon mit:									
612	3000 und mehr Einwohnern	90132	43081	12459	4893	352	22518	15362	962	6829
613	1000 b.u.3000 Einwohnern	58739	24304	8682	2865	102	19611	17864	512	3175
614	unter 1000 Einwohnern	1762	780	212	72	0	630	594	15	68
	Einzelergebnisse der Gemeinden mit 3000 und mehr Einwohnern									
615	Cham, St	26533	14882	3455	1474	198	4464	1876	181	2061
616	Eschlkam, M	3082	858	373	89	7	1677	1433	61	79
617	*Falkenstein, M	3166	1464	428	140	9	877	674	21	248
618	Furth im Wald, St	10838	4362	1449	599	61	3030	2341	138	1337
619	Bad Kötzing, St	10864	4098	1738	1182	6	3174	2160	172	667
620	Neukirchen b.Hl.Blut,M	4534	1072	760	274	3	2095	1576	23	330
621	Roding, St	17165	11068	2002	541	62	2150	761	139	1342
622	Rötzing, St	4061	1352	993	223	0	1309	1047	104	184
623	Traitsching	3138	1158	318	141	0	1500	1466	27	21
624	Waldmünchen, St	6752	2768	945	230	6	2244	2030	97	560
625	Lkr.Neumarkt i.d.OPf.	214118	72981	29717	7804	2998	89374	48438	33501	11244
626	Kreisverwaltung	64546	3	7198	419	518	55963	21716	32395	445
627	Kreisangehörige Gemeinden	149573	72979	22519	7385	2480	33411	26722	1106	10799
	davon mit:									
628	3000 und mehr Einwohnern	136810	65859	20903	6948	2445	30658	24147	1033	9997
629	1000 b.u.3000 Einwohnern	12762	7120	1616	437	35	2753	2575	73	802
	Einzelergebnisse der Gemeinden mit 3000 und mehr Einwohnern									
630	Berching, St	8913	4224	1148	352	1	2624	1711	135	564
631	Berg b.Neumarkt/OPf.	6854	3065	1238	178	19	1921	1740	15	434
632	Breitenbrunn, M	2907	1136	360	117	1	1145	1120	14	148
633	Deining	3624	1402	536	110	1	1370	1252	10	206
634	Dietfurt/Altmühl, St	5870	2741	742	258	27	1738	1357	14	363
635	Freystadt, St	9042	3995	1104	441	4	2802	2079	67	695
636	Lauterhofen, M	4021	2013	350	116	45	1261	1054	137	236
637	Mühlhausen	4778	2232	642	270	3	1443	1126	74	188
638	Neumarkt i.d.OPf.,GKSt	60281	30225	10292	3755	2240	8157	5784	393	5612
639	Parsberg, St	7550	3862	943	298	15	1926	1528	76	507
640	Postbauer-Heng, M	8064	4085	1245	337	41	1943	1473	42	413
641	Pyrbaum, M	5244	2912	754	198	31	1119	998	20	229
642	Seubersdorf i.d.OPf.	3987	1950	478	180	15	1168	1101	22	198
643	Velburg, St	5675	2015	1073	338	3	2042	1823	17	204
644	Lkr.Neustadt a.d.Waldnaab	167400	44109	19346	6574	845	84308	45700	28776	12218
645	Kreisverwaltung	55209	23	4574	380	181	48206	18523	27644	1844
646	Kreisangehörige Gemeinden	112191	44085	14772	6194	664	36101	27177	1132	10374
	davon mit:									
647	3000 und mehr Einwohnern	66108	25731	8910	4040	487	21126	15504	572	5815
648	1000 b.u.3000 Einwohnern	44416	17850	5647	2088	176	14215	11042	535	4440
649	unter 1000 Einwohnern	1667	505	215	66	1	760	630	26	119
	Einzelergebnisse der Gemeinden mit 3000 und mehr Einwohnern									
650	Altenstadt/Waldnaab	5582	1794	1082	292	21	1655	1394	38	738
651	*Eschenbach i.d.OPf.,St	5897	2516	967	476	113	1331	951	7	494
652	Eslarn, M	3562	963	689	198	10	1452	1182	—	252
653	Floß, M	3632	1334	203	252	2	1705	1092	72	137
654	Grafenwöhr, St	6844	2808	148	438	290	2848	2583	—	311
655	*Kirchentumbach, M	3149	1125	456	94	2	1218	947	0	255
656	Luhe-Wildenaub, M	3512	1427	523	150	11	1245	968	—	157
657	Neustadt/Waldnaab, St	6322	2619	991	579	0	1793	1567	148	339
658	*Pressath, St	5372	2085	1278	349	7	1066	788	14	587
659	Vohenstrauß, St	10532	3650	1191	563	1	3722	2121	129	1404
660	*Weiherhammer	4641	3012	475	276	20	632	222	143	225
661	Windischeschenbach, St	7063	2397	906	373	11	2459	1690	19	916
662	Lkr.Regensburg	269991	94772	30160	11340	932	120915	61955	50585	11872
663	Kreisverwaltung	96781	17	10263	2355	195	83522	29924	48610	428
664	Kreisangehörige Gemeinden	173210	94754	19897	8985	737	37393	32030	1975	11444

1) Ohne Verwaltungsgemeinschaften.– 2) Einschl. haushaltstechnischer Verrechnungen.– 3) Erstattungen, Zuweisungen u. Zuschüsse für Verwaltungsgemeinschaft.

Einnahmen des Vermögenshaushalts									Brutto-Einnahmen (Verwaltungs- und Vermögens- haushalt zusammen) 4)	Lfd. Nr.
zusammen	Darlehens- rück- flüsse	Ver- äußerung von Vermögen	Beiträge und ähnliche Entgelte	Zuweisungen u. Zuschüsse für Investitionen		Schuldenaufnahmen		sonstige Einnahmen des Vermögens- haushalts		
				ins- gesamt	dar.: von Bund u. Land	Öffent- licher Bereich	Kredit- marktmittel Inn. Darl.			
28	29	30	31	32	33	34	35	36	37	
614912	11678	48411	80266	106552	99704	4809	60877	302319	2845609	592
62491	1044	2295	11320	10599	10376	1295	13569	22369	235834	593
8980	—	53	—	1515	1515	—	4903	2508	70339	594
53511	1044	2242	11320	9083	8861	1295	8666	19861	165496	595
30549	1044	1526	4211	4744	4656	386	5602	13037	109623	596
22507	—	716	7098	4287	4163	909	3064	6433	54594	597
455	—	—	12	53	42	—	—	391	1278	598
2212	—	174	300	880	880	—	478	380	12252	599
1664	—	62	533	413	413	—	160	496	5494	600
3475	—	23	392	1021	1017	300	300	1439	7878	601
3931	2	76	84	270	266	—	—	3499	11567	602
1808	—	182	77	114	114	—	—	1434	10417	603
464	—	119	47	23	23	—	—	276	3403	604
3215	—	151	1591	206	203	86	942	239	7891	605
7484	1042	473	313	739	668	—	3723	1194	33149	606
3930	—	123	628	631	631	—	—	2548	6967	607
2367	—	143	246	448	443	—	—	1530	10605	608
69356	180	4102	11540	15923	15349	2702	6388	28520	284022	609
7460	5	184	—	3103	2972	—	1800	2367	71492	610
61896	175	3918	11540	12820	12377	2702	4588	26153	212530	611
34624	175	2709	7177	5980	5663	2355	824	15404	124756	612
26895	—	1206	4333	6794	6668	347	3665	10550	85634	613
377	—	3	30	46	46	—	100	198	2139	614
12727	174	947	1068	2443	2441	671	519	6906	39260	615
1069	—	1	136	254	182	—	—	678	4152	616
944	—	111	142	92	92	—	252	348	4110	617
473	1	58	241	172	170	—	—	—	11310	618
3004	—	216	649	1374	1299	—	—	766	13869	619
1884	—	82	74	380	379	—	—	1348	6418	620
10267	—	603	2255	446	352	1684	—	5279	27431	621
2477	—	12	2198	268	250	—	—	—	6539	622
463	—	78	248	30	29	—	52	55	3601	623
1315	—	603	166	521	470	—	—	24	8066	624
88285	6897	7885	12066	14714	13797	433	1250	45040	302403	625
12219	4406	23	—	2661	2402	—	—	5129	76764	626
76067	2491	7862	12066	12053	11395	433	1250	39911	225639	627
70287	2491	6931	11093	10720	10096	193	750	38108	207097	628
5780	—	931	973	1333	1299	240	500	1803	18542	629
2755	—	288	1562	400	244	—	—	505	11668	630
6033	—	387	769	1313	1302	—	—	3563	12887	631
476	—	24	119	84	72	—	—	248	3383	632
2868	—	185	938	1136	1094	—	—	609	6492	633
3809	—	362	435	993	958	—	—	2019	9678	634
6817	—	218	2144	1734	1639	—	—	2720	15858	635
3838	—	182	256	163	99	70	—	3166	7859	636
1767	1	543	93	185	165	—	750	194	6545	637
24580	2490	3480	1748	2252	2252	—	—	14610	84861	638
4657	—	231	623	962	954	123	—	2718	12207	639
5206	—	500	228	278	270	—	—	4201	13270	640
1807	—	344	393	121	93	—	—	949	7050	641
3676	—	87	1388	407	321	—	—	1794	7664	642
1999	—	99	397	691	633	—	—	813	7673	643
50395	168	3539	7198	9128	8360	110	5558	24695	217795	644
3172	—	224	—	2264	2137	—	—	684	58381	645
47223	168	3315	7198	6864	6223	110	5558	24011	159414	646
29488	168	1587	4541	4892	4699	110	4367	13824	95596	647
17201	—	1721	2472	1943	1497	—	1121	9944	61617	648
534	—	7	185	30	27	—	70	243	2201	649
1734	—	87	125	105	80	—	—	1417	7316	650
4267	—	241	209	543	490	—	540	2734	10164	651
988	—	5	43	61	61	—	—	879	4550	652
1629	—	207	43	48	48	—	191	1141	5262	653
2165	165	128	1048	117	96	—	118	590	9009	654
792	—	33	318	266	240	—	—	175	3941	655
2837	—	193	293	45	37	—	—	2305	6349	656
3270	2	294	75	2362	2350	—	—	538	9592	657
4520	—	151	77	87	87	—	2862	1343	9892	658
3488	1	76	395	1025	1004	110	658	1223	14019	659
1235	—	125	66	61	44	—	—	982	5876	660
2562	—	48	1848	170	160	—	—	496	9626	661
96504	667	11516	16907	14512	13937	75	16883	35944	366495	662
11685	15	129	—	2207	2144	—	5000	4334	108465	663
84819	652	11387	16907	12305	11793	75	11883	31610	258029	664

1) d. Zwecke, allgem. Zuweisungen und Umlagen, Schuldendiensthilfen.– 4) Ohne bzw. abzüglich Steuerbeteiligungen.– *) Mitglied einer

Lfd. Nr.	Gemeinden und Gemeindeverbände	Einwohner am 30.6. des Berichts- jahres	A u s g a b e n d e s V e r w a l t u n g s h a u s h a l t s						
			zusammen 4)	Personal- ausgaben	Laufender Sach- aufwand	Zins- ausgaben	Laufende Übertragungen 3) an		Sonstige Ausgaben des Verwal- tungs- haushalts
							öffent- lichen Bereich	andere Bereiche	
		1	2	3	4	5	6	7	8
665	davon mit:								
666	3000 und mehr Einwohnern	150276	143428	32876	27931	131	48925	8026	25538
667	1000 b.u.3000 Einwohnern	30447	24127	3904	4096	5	11010	1793	3320
667	unter 1000 Einwohnern	800	563	34	100	–	294	2	133
	Einzelergebnisse der Gemeinden mit 3000 und mehr Einwohnern								
668	*Alteglöfshelm	3222	2487	208	315	–	1514	143	306
669	Barbing	4716	3968	738	736	–	1467	235	792
670	Beratzhausen, M	5666	5924	1602	1394	1	1137	188	1601
671	Bernhardswald	5622	3799	1022	1066	–	1369	342	–
672	*Donaustauf, M	3781	3660	649	579	1	1581	70	780
673	Hemau, St	8601	9242	2042	2328	1	2112	852	1907
674	*Laaber, M	5221	3630	549	566	–	1853	289	373
675	Lappersdorf, M	12812	11162	2729	1370	–	3481	1086	2496
676	Mintraching	4720	4315	1551	671	–	1274	236	583
677	Neutraubling, St	12557	20230	3681	4857	–	8936	595	2162
678	Nittendorf, M	9124	7366	1563	1226	–	2628	397	1552
679	Obertraubling	7163	7556	1511	1400	16	2078	422	2129
680	Pentling	5583	5044	1718	1195	–	1576	27	528
681	Pettendorf	3246	2765	590	316	–	905	133	821
682	Pfatter	3073	2556	1002	526	0	755	25	247
683	Regenstauf, M	14945	16224	5037	2691	1	4488	473	3534
684	Schierling, M	7248	8029	1748	2180	110	2249	400	1342
685	Sinzing	6750	5108	1103	908	–	1597	520	980
686	Tegernheim	4498	3703	798	880	–	1315	451	259
687	Thalmassing	3256	2027	437	380	–	869	152	190
688	Wenzenbach	8116	5189	1199	737	–	2472	345	436
689	*Wörth a.d.Donau, St	4484	5059	645	900	–	1832	328	1353
690	Zeitlarn	5872	4384	755	710	0	1436	316	1166
691	Lkr.Schwandorf	144851	227345	49249	41656	191	75325	22317	38607
692	Kreisverwaltung	144851	65025	15131	13502	63	25714	9717	898
693	Kreisangehörige Gemeinden	144851	162320	34118	28155	128	49611	12601	37709
	davon mit:								
694	3000 und mehr Einwohnern	117348	136674	29915	24218	74	38760	11084	32622
695	1000 b.u.3000 Einwohnern	23753	22241	3691	3327	54	9145	1281	4743
696	unter 1000 Einwohnern	3750	3405	512	610	0	1705	235	344
	Einzelergebnisse der Gemeinden mit 3000 und mehr Einwohnern								
697	Bodenwöhr	4020	4725	1263	832	6	1074	16	1534
698	Bruck i.d.OPf., M	4455	4377	639	798	6	1203	197	1534
699	Burglengenfeld, St	12174	9259	2438	1416	1	2940	1610	855
700	Maxhütte-Haidhof, St	10536	10180	2204	1809	2	2855	765	2545
701	*Nabburg, St	6083	7663	828	1123	28	3249	702	1733
702	Neunburg vorm Wald, St	8255	7378	1739	1362	–	2913	906	458
703	Nittenau, St	8540	7970	2263	1641	1	3189	425	453
704	Wernberg-Köblitz, M	5764	9929	1664	1200	3	1268	654	5139
705	Oberviechtach, St	5057	6901	1924	1501	22	1204	1130	1119
706	*Pfreimd, St	5591	5081	1108	783	1	2546	275	368
707	Schwandorf, GKSt	28143	37204	9407	7343	2	8340	3089	9023
708	*Schwarzenfeld, M	6319	7946	1195	1399	2	2783	692	1875
709	Teublitz, St	7408	7384	1966	1419	–	2519	506	973
710	*Wackersdorf	5003	10678	1279	1592	–	2676	118	5013
711	Lkr.Tirschenreuth	78074	132268	29537	28888	311	42372	9059	22101
712	Kreisverwaltung	78074	36263	10306	8463	168	13054	3923	348
713	Kreisangehörige Gemeinden	78074	96006	19231	20425	142	29318	5136	21754
	davon mit:								
714	3000 und mehr Einwohnern	50780	66917	13198	14264	101	17404	3975	17974
715	1000 b.u.3000 Einwohnern	26312	27957	5914	5915	41	11403	1103	3581
716	unter 1000 Einwohnern	982	1131	118	246	–	511	58	199
	Einzelergebnisse der Gemeinden mit 3000 und mehr Einwohnern								
717	Bärnau, St	3450	3767	1090	884	1	981	84	727
718	Erbendorf, St	5362	6005	1217	1536	1	1811	563	877
719	*Kemnath, St	5322	11101	1193	1441	1	1440	96	6931
720	*Mitterteich, St	7217	10438	1378	2180	7	3498	309	3066
721	Plößberg, M	3493	3649	968	973	2	873	161	672
722	Tirschenreuth, St	9422	12671	3180	2803	5	2778	1200	2705
723	Waldershof, St	4650	5561	1084	1230	1	1374	646	1226
724	Waldsassen, St	7483	8785	2407	2098	84	2649	553	993
725	*Wiesau, M	4381	4939	681	1119	1	1999	363	777
	Reg.Bez. Oberfranken								
726	Bezirksverwaltung	1103903	77279	18072	4755	–	22510	14141	17800
727	Kreisfreie Städte	235068	462607	168168	76032	243	68037	81657	68470
728	Bamberg	69934	128831	52661	25279	118	18097	12744	19931
729	Bayreuth	74137	135055	53985	25092	16	19742	22843	13377
730	Coburg	42015	98466	32973	12773	2	10308	21751	20658
731	Hof	48982	100255	28548	12889	106	19890	24318	14503
732	Landkreise und ihre Gemeinden	868835	1420860	322764	285925	978	500569	138281	172342
733	Kreisverwaltungen	868835	454139	97952	99399	398	186232	48900	21258
734	Kreisangehörige Gemeinden	868835	966721	224813	186526	580	314337	89381	151084
735	Reg.Bez. Oberfranken zusammen	1103903	1960746	509004	366712	1221	591117	234080	258613
736	Lkr.Bamberg	144788	224471	46352	41305	28	79134	18932	38720

1) Ohne Verwaltungsgemeinschaften.– 2) Einschl. haushaltstechnischer Verrechnungen.– 3) Erstattungen, Zuweisungen u. Zuschüsse für Verwaltungsgemeinschaft.

A u s g a b e n d e s V e r m ö g e n s h a u s h a l t s									Brutto-Ausgaben (Verwaltungs- und Vermögens- haushalt zusammen) 4)	Lfd. Nr.
zusammen	ins- gesamt	Sachinvestitionen darunter:		Investitions- Zuweis. u. Darlehen an		Tilgungen an		Sonstige Ausgaben des Vermögens- haushalts		
		Bau- maßnahmen	Erwerb von unbewegl. Vermögen	öffent- lichen Bereich	andere Bereiche	öffent- lichen Bereich	andere Bereiche			
9	10	11	12	13	14	15	16	17	18	
60796	36954	28436	6274	222	1567	218	14335	7500	204224	665
12278	8696	6041	2295	144	110	129	1004	2195	36404	666
134	123	114	0	1	—	—	—	11	697	667
144	28	27	0	12	—	—	104	—	2631	668
1376	741	398	268	3	—	—	215	416	5343	669
2147	1094	865	98	—	8	3	576	465	8071	670
3755	916	670	223	—	1174	—	1635	30	7554	671
2036	1270	703	512	15	—	1	230	519	5696	672
4678	4369	3929	324	—	—	3	224	83	13920	673
2176	1563	1534	3	—	74	—	279	260	5806	674
6837	4315	2731	1294	—	3	—	2321	198	17999	675
1618	1613	794	703	—	5	—	—	—	5933	676
2815	2761	1322	1262	—	—	—	—	53	23044	677
3618	2912	2745	33	—	—	—	706	—	10984	678
2798	2245	1846	345	78	132	1	44	297	10354	679
826	565	422	40	43	—	—	—	219	5871	680
1950	1305	993	121	—	—	—	78	567	4715	681
754	679	620	4	—	—	2	73	—	3310	682
8385	3026	2282	448	47	4	10	5297	—	24609	683
5725	3564	3307	117	—	—	197	666	1298	13754	684
2024	1136	979	68	—	—	—	134	754	7132	685
2050	1367	1318	23	44	—	—	550	177	5753	686
616	279	67	208	—	147	—	189	—	2643	687
878	158	89	35	—	—	—	719	0	6067	688
2215	776	610	136	34	20	—	30	1354	7274	689
1379	271	184	6	33	—	1	263	810	5763	690
79738	51469	44220	3741	500	636	261	6414	20457	307083	691
9367	8222	7664	3	127	73	1	283	661	74391	692
70371	43248	36556	3738	374	563	260	6131	19796	232692	693
56096	34236	29140	2634	199	549	161	4825	16127	192770	694
12553	7835	6523	827	168	12	99	1068	3370	34794	695
1722	1177	893	277	7	2	—	238	299	5127	696
1210	737	707	13	11	—	46	415	—	5934	697
2656	1981	1549	377	11	—	8	—	655	7032	698
3035	2509	2262	152	—	27	2	27	470	12294	699
4600	3215	3040	109	6	114	6	93	1166	14780	700
2921	2628	1886	470	47	—	43	171	31	10584	701
1493	696	505	89	26	333	—	146	292	8871	702
2902	1363	1124	167	55	0	3	1476	5	10872	703
6354	3530	2897	55	—	11	10	952	1850	16283	704
2614	1932	1545	268	—	0	8	452	222	9514	705
1497	1440	1341	35	30	—	21	7	—	6578	706
10726	6858	5692	590	5	63	7	603	3190	47930	707
2193	1650	1358	242	—	—	6	244	292	10139	708
4557	3915	3735	57	7	—	—	210	426	11941	709
9340	1782	1498	11	—	—	—	29	7529	20018	710
46194	25189	19416	3502	881	479	549	7159	11937	178462	711
3373	1798	875	507	423	—	106	131	914	39635	712
42821	23390	18541	2995	457	479	443	7029	11022	138826	713
30092	17043	13216	2223	293	414	409	3951	7981	97009	714
11832	5668	4680	754	164	15	35	3022	2929	39790	715
897	679	645	18	—	50	—	56	112	2028	716
2277	1266	949	284	—	—	1	830	180	6044	717
2505	1351	818	280	6	—	110	141	897	8510	718
6580	2239	1874	93	—	15	12	55	4259	17681	719
3465	1381	895	353	81	—	183	384	1436	13903	720
706	189	100	1	—	—	21	196	300	4355	721
6704	4857	3522	943	115	109	68	1177	378	19376	722
1428	548	433	66	10	—	0	399	471	6989	723
4919	4096	3974	70	81	152	3	526	61	13704	724
1508	1115	653	134	—	138	10	244	—	6447	725
5907	2961	2742	—	568	99	—	2237	41	83185	726
83268	39913	30515	4336	1228	6449	105	2707	32866	545875	727
23844	11134	6958	2945	581	291	52	172	11613	152674	728
17064	10117	9141	51	13	3009	46	381	3498	152120	729
27907	12559	9722	1269	414	2151	6	1974	10804	126374	730
14453	6103	4695	173	220	998	—	180	6951	114707	731
426339	214083	173081	19015	7107	21604	1932	39604	142010	1847200	732
58883	24366	18164	227	2449	14309	41	5270	12448	513022	733
367456	189717	154917	18788	4658	7295	1891	34334	129562	1334178	734
515514	256958	206338	23351	8903	28152	2036	44548	174917	2476260	735
83015	40432	32819	4149	962	560	272	4480	36309	307486	736

Lfd. Nr.	Gemeinden und Gemeindeverbände	Einnahmen des Verwaltungshaushalts								
		zusammen	Steuern 4) (netto), u. steuer- ähnliche Einnahmen	Ge- bühren, zweck- gebundene Abgaben	Einnahmen aus wirtsch. Tätig- keit	Zins- einnahmen	laufd. Übertragungen 3)			sonstige Einnahmen des Verwal- tungs- haushalts
							ins- gesamt	Bund und Land	darunter von Gemeinden/ Gv, Zweck- verb.u.ä.	
		19	20	21	22	23	24	25	26	27
	davon mit:									
665	3000 und mehr Einwohnern	147537	82346	17299	7239	653	29816	25452	1646	10184
666	1000 b.u.3000 Einwohnern	25108	12137	2554	1724	67	7369	6370	329	1256
667	unter 1000 Einwohnern	566	271	44	22	17	208	208	–	4
	Einzelergebnisse der Gemeinden mit 3000 und mehr Einwohnern									
668	*Alteglöfshaus	2549	1643	233	139	2	360	340	19	172
669	Barbing	4273	3069	446	209	1	463	410	26	84
670	Beratzhausen, M	6262	2126	694	251	4	2001	1818	27	1185
671	Bernhardswald	4191	2105	249	141	2	1633	1510	21	62
672	*Donaustauf, M	3761	1959	636	392	10	525	488	33	239
673	Hemau, St	8773	3045	1437	368	5	3226	2602	32	693
674	*Laaber, M	3927	2141	436	195	4	1115	1019	78	35
675	Lappersdorf, M	11259	6779	863	535	136	2585	2404	35	360
676	Mintraching	4332	2250	969	215	1	753	701	20	145
677	Neutraubling, St	20964	11668	3313	1070	208	1702	1056	232	3003
678	Nittendorf, M	7683	3873	727	443	2	2216	2140	42	423
679	Obertraubling	7895	4213	1173	332	55	1337	922	59	785
680	Pentling	5021	2941	628	214	1	1051	1010	22	185
681	Pettendorf	2833	1714	255	97	0	670	630	25	96
682	Pfatter	2515	1293	321	91	16	747	731	16	47
683	Regenstauf, M	16780	10383	1472	903	88	2583	1665	683	1352
684	Schierling, M	8280	5162	1428	240	7	731	614	42	712
685	Sinzing	5223	3487	149	209	6	1327	1203	32	45
686	Tegernheim	3756	1733	690	197	20	904	632	39	212
687	Thalmassing	2132	1228	36	118	0	736	718	15	15
688	Wenzenbach	5465	3653	115	228	11	1402	1324	41	56
689	*Wörth a.d.Donau, St	5211	2929	976	419	19	777	582	72	92
690	Zeitlarn	4452	2955	54	234	52	969	931	34	188
691	Lkr.Schwandorf	242197	85280	28492	10143	800	104777	53628	41983	12704
692	Kreisverwaltung	75383	8	8026	470	95	66614	24002	41034	170
693	Kreisangehörige Gemeinden	166814	85273	20466	9673	705	38163	29626	950	12535
	davon mit:									
694	3000 und mehr Einwohnern	139942	73690	17705	8272	570	28818	21854	657	10887
695	1000 b.u.3000 Einwohnern	23316	10401	2379	1261	122	7766	6460	236	1387
696	unter 1000 Einwohnern	3556	1182	381	140	14	1579	1312	57	260
	Einzelergebnisse der Gemeinden mit 3000 und mehr Einwohnern									
697	Bodenwöhr	4461	1716	867	182	2	1197	1156	11	499
698	Bruck i.d.OPf., M	4249	1661	569	355	2	1236	1167	5	426
699	Burglengenfeld, St	10164	5478	387	508	20	3632	3446	19	139
700	Maxhütte-Haidhof, St	10418	5169	1371	768	85	2193	1923	3	832
701	*Nabburg, St	7919	4438	810	749	19	922	293	48	980
702	Neunburg vorm Wald, St	7583	5645	260	348	21	1195	581	53	114
703	Nittenau, St	7120	4019	1322	479	2	767	575	7	532
704	Wernberg-Köblitz, M	10268	6875	1243	229	7	1325	921	13	590
705	Oberviechtach, St	7314	2263	978	1182	79	2331	1321	121	480
706	*Pfreimd, St	5183	2651	835	396	8	800	560	44	493
707	Schwandorf, GKSt	38602	18473	4680	1503	268	9740	7505	126	3939
708	*Schwarzenfeld, M	8347	2766	2011	632	0	2145	1369	196	794
709	Teublitz, St	7630	4670	1214	304	25	911	697	10	506
710	*Wackersdorf	10684	7868	1158	637	32	425	340	–	564
711	Lkr.Tirschenreuth	143408	40625	17459	7768	409	66975	39305	23366	10171
712	Kreisverwaltung	43824	5	1608	1103	100	39478	16035	22288	1530
713	Kreisangehörige Gemeinden	99584	40620	15850	6666	309	27498	23271	1078	8641
	davon mit:									
714	3000 und mehr Einwohnern	69245	29360	11208	4755	211	16821	13664	543	6890
715	1000 b.u.3000 Einwohnern	29182	10666	4463	1847	89	10435	9382	531	1681
716	unter 1000 Einwohnern	1157	593	179	64	9	242	224	4	70
	Einzelergebnisse der Gemeinden mit 3000 und mehr Einwohnern									
717	Bärnau, St	3773	1363	574	247	0	1368	1286	–	220
718	Erbendorf, St	6185	1920	1292	394	1	2063	1641	49	514
719	*Kemnath, St	11292	7060	1553	577	66	1437	1249	102	599
720	*Mitterteich, St	10943	3695	1931	1283	73	2237	2094	66	1725
721	Plöbberg, M	3772	1700	505	218	5	1071	1005	–	273
722	Tirschenreuth, St	13122	5292	1845	953	14	3474	2361	97	1545
723	Waldershof, St	5898	2805	715	212	1	1669	1161	–	496
724	Waldsassen, St	9191	3401	1705	498	12	2584	2203	137	990
725	*Wiesau, M	5069	2125	1087	373	38	917	663	93	528
	Reg.Bez. Oberfranken									
726	Bezirksverwaltung	274009	–	2659	774	73	269818	46234	176844	684
727	Kreisfreie Städte	512206	244767	54332	29428	5824	145897	76130	26741	31958
728	Bamberg	141192	70429	10638	12177	2650	35399	24355	7469	9900
729	Bayreuth	151225	66573	23087	7617	179	42857	24327	6121	10912
730	Coburg	103561	67408	4286	4379	2966	20934	5393	5532	3588
731	Hof	116228	40357	16321	5254	29	46708	22055	7619	7559
732	Landkreise und ihre Gemeinden	1516375	476693	198117	71176	5439	667295	322704	278857	97655
733	Kreisverwaltungen	511309	146	61082	6006	1387	428895	139630	269126	13793
734	Kreisangehörige Gemeinden	1005066	476547	137035	65170	4052	238400	183073	9731	83862
735	Reg.Bez. Oberfranken zusammen	2302590	721460	255108	101378	11337	1083010	445068	482442	130297
736	Lkr.Bamberg	233642	79217	30174	8663	761	101228	52379	42063	13599

1) Ohne Verwaltungsgemeinschaften.– 2) Einschl. haushaltstechnischer Verrechnungen.– 3) Erstattungen, Zuweisungen u. Zuschüsse für Verwaltungsgemeinschaft.

Einnahmen des Vermögenshaushalts									Brutto-Einnahmen (Verwaltungs- und Vermögens- haushalt zusammen) 4)	Lfd. Nr.
zusammen	Darlehens- rück- flüsse	Ver- äußerung von Vermögen	Beiträge und ähnliche Entgelte	Zuweisungen u. Zuschüsse für Investitionen		Schuldenaufnahmen		sonstige Einnahmen des Vermögens- haushalts		
				ins- gesamt	dar.: von Bund u. Land	Öffent- licher Bereich	Kredit- marktmittel Inn. Darl.			
28	29	30	31	32	33	34	35	36	37	
71486	120	9026	14040	10932	10517	75	10712	26581	219023	665
13161	532	2354	2848	1356	1264	—	1171	4899	38269	666
172	—	7	19	16	12	—	—	130	738	667
247	—	—	15	24	24	—	—	209	2796	668
1476	—	143	273	268	268	—	—	792	5749	669
1862	—	457	617	295	289	—	—	493	8124	670
4280	—	382	1442	1567	1564	—	250	639	8471	671
2259	—	535	63	299	287	75	75	1212	6020	672
4663	82	415	539	787	780	—	512	2328	13437	673
2429	—	46	328	366	302	—	1100	590	6356	674
6505	4	1886	1202	204	184	—	836	2374	17764	675
1745	—	487	316	164	69	—	—	779	6078	676
4225	16	354	328	210	208	—	—	3317	25188	677
3545	3	87	1599	601	601	—	—	1254	11228	678
3891	—	511	542	348	205	—	708	1781	11786	679
1864	—	271	110	1071	1071	—	—	411	6884	680
1871	—	82	252	170	145	—	298	1070	4704	681
800	—	223	349	23	23	—	—	206	3315	682
10284	—	1872	904	801	794	—	4350	2356	27064	683
8368	1	606	3263	2115	2115	—	534	1849	16648	684
2680	—	267	423	340	340	—	700	950	7903	685
2179	—	3	809	202	202	—	449	715	5935	686
1042	—	112	178	62	42	—	385	306	3175	687
804	13	11	51	81	81	—	211	436	6269	688
3019	—	147	433	777	777	—	304	1358	8230	689
1447	—	129	2	158	148	—	—	1157	5899	690
82376	103	4994	8951	19640	18571	192	9346	39151	324573	691
8658	—	120	—	4399	4241	—	3250	888	84040	692
73718	103	4874	8951	15241	14330	192	6096	38262	240533	693
60877	103	4096	6488	12524	11724	192	4441	33034	200820	694
11332	—	735	2007	2399	2287	—	1517	4674	34649	695
1508	—	43	456	318	318	—	138	554	5064	696
2186	—	298	193	657	657	—	—	1037	6647	697
2689	—	244	725	298	290	189	—	1233	6938	698
2859	1	578	186	843	786	—	—	1251	13023	699
5367	—	174	514	1754	1636	—	—	2925	15785	700
2939	3	231	239	754	749	—	782	929	10858	701
1337	92	319	62	416	413	—	—	449	8920	702
3725	—	242	333	425	374	—	2039	687	10845	703
7064	—	434	413	1164	1117	3	—	5049	17332	704
3701	1	297	713	1000	992	—	716	975	11015	705
2366	—	138	164	567	561	—	520	977	7549	706
10677	4	605	808	2631	2247	—	—	6629	49279	707
3371	—	363	436	340	340	—	383	1849	11718	708
3251	—	74	1050	1247	1247	—	—	881	10881	709
9345	2	99	652	428	316	—	—	8164	20028	710
43054	186	1966	6125	8612	7806	—	7883	18283	186462	711
2030	22	101	—	1907	1487	—	—	—	45854	712
41024	164	1865	6125	6705	6320	—	7883	18283	140608	713
29377	157	1348	4074	3347	3121	—	6412	14041	98622	714
10452	7	515	1408	3113	2954	—	1341	4068	39634	715
1195	—	3	643	245	245	—	130	174	2352	716
1081	4	23	63	48	48	—	376	568	4855	717
1789	10	231	240	448	446	—	400	460	7974	718
7127	—	177	101	410	245	—	—	6439	18419	719
3418	18	156	105	141	140	—	163	2835	14361	720
779	27	59	188	26	26	—	—	478	4551	721
8050	36	387	2415	1124	1099	—	2743	1345	21172	722
1515	—	78	363	148	147	—	—	926	7413	723
4542	6	225	330	798	798	—	2729	455	13733	724
1076	57	11	269	204	173	—	—	536	6145	725
19975	—	3	—	1816	1358	—	—	18156	293984	726
97339	5632	8250	2804	15100	13962	9	8917	56628	609545	727
29452	2719	4505	270	5957	5946	—	—	16000	170644	728
15972	1144	1165	806	3097	3066	—	—	9759	167197	729
30365	1726	2434	1036	2654	1558	9	—	22507	133926	730
21550	43	145	691	3392	3392	—	8917	8362	137778	731
413549	2274	32902	44029	63791	57810	1286	56143	213124	1929925	732
60063	327	10020	—	13781	13058	—	13163	22772	571372	733
353487	1947	22882	44029	50011	44752	1286	42979	190352	1358552	734
530863	7906	41156	46832	80707	73130	1295	65060	287907	2833454	735
80361	41	4703	9656	9770	8218	—	2735	53457	314003	736

Lfd. Nr.	Gemeinden und Gemeindeverbände	Einwohner am 30.6. des Berichts- jahres	A u s g a b e n d e s V e r w a l t u n g s h a u s h a l t s						
			zusammen 4)	Personal- ausgaben	Laufender Sach- aufwand	Zins- ausgaben	Laufende Übertragungen 3) an		Sonstige Ausgaben des Verwal- tungs- haushalts
							öffent- lichen Bereich	andere Bereiche	
		1	2	3	4	5	6	7	8
737	Kreisverwaltung	144788	69687	15088	15056	–	29979	6806	2757
738	Kreisangehörige Gemeinden	144788	154784	31264	26248	28	49155	12126	35964
	davon mit:								
739	3000 und mehr Einwohnern	116702	129590	27570	22382	26	38433	10138	31040
740	1000 b.u.3000 Einwohnern	26383	23483	3401	3535	2	9979	1977	4590
741	unter 1000 Einwohnern	1703	1712	293	331	–	743	11	334
	Einzelergebnisse der Gemeinden mit 3000 und mehr Einwohnern								
742	*Baunach, St	3943	4272	839	383	–	1450	176	1423
743	Bischberg	5899	6263	1455	964	–	1809	430	1604
744	Breitengüßbach	4659	5945	1221	919	–	1165	254	2385
745	*Burgebrach, M	6448	5912	353	567	3	2557	349	2083
746	Buttenheim, M	3271	3189	1137	449	–	1448	114	41
747	Frensdorf	4786	3942	1277	514	–	1634	124	393
748	Gundelsheim	3234	2871	731	512	–	993	309	326
749	Hallstadt, St	8536	14194	2288	2266	10	4000	1194	4436
750	Heiligenstadt i.OFr.,M	3713	3924	888	857	–	1220	417	542
751	Hirschaid, M	11450	14650	3130	3098	–	4693	860	2869
752	Litzendorf	6148	5686	1645	928	–	1510	936	668
753	Memmelsdorf	8941	9364	1800	1761	3	2796	753	2251
754	Oberhaid	4712	4676	1363	861	–	1152	358	942
755	Rattelsdorf, M	4548	4388	1242	641	–	1196	136	1173
756	Scheßlitz, St	7167	9059	2198	1725	–	2187	178	2771
757	*Stegaurach	6764	6108	716	1192	–	2327	812	1061
758	Strullendorf	7823	8138	1742	1837	–	2526	1028	1005
759	Viereth-Trunstadt	3723	3182	800	661	–	1045	292	385
760	Zapfendorf, M	5062	5631	1367	1114	10	1223	794	1124
761	Schlüsselfeld, St	5875	8196	1378	1133	–	1503	624	3559
762	Lkr.Bayreuth	108923	159376	33099	36706	232	57064	12966	19309
763	Kreisverwaltung	108923	54405	9880	15102	43	22908	5086	1386
764	Kreisangehörige Gemeinden	108923	104971	23219	21604	188	34156	7880	17924
	davon mit:								
765	3000 und mehr Einwohnern	78839	77083	17564	15915	169	23485	6129	13821
766	1000 b.u.3000 Einwohnern	28228	26310	5464	5495	19	9867	1597	3869
767	unter 1000 Einwohnern	1856	1579	192	195	0	804	154	234
	Einzelergebnisse der Gemeinden mit 3000 und mehr Einwohnern								
768	Bad Berneck/Ficht., St	4728	5408	1381	1056	1	1380	712	878
769	Bindlach	7197	9437	1536	1466	1	1614	548	4274
770	*Creußen, St	4770	4777	648	541	–	2186	592	811
771	Eckersdorf	5082	4524	1247	1146	2	1170	298	661
772	Gefrees, St	4828	5285	1402	1268	–	1362	300	953
773	Goldkronach, St	3704	3045	720	628	79	965	218	435
774	Heinersreuth	3809	2989	828	811	–	943	193	214
775	*Hollfeld, St	5238	6257	1232	2068	–	1923	224	811
776	*Mistelgau	3885	3043	460	404	–	1196	175	808
777	Pegnitz, St	14143	12012	3409	2312	–	4220	1616	454
778	Pottenstein, St	5429	6219	1541	1549	–	1335	552	1242
779	Speichersdorf	6238	5344	1241	999	87	1405	440	1171
780	Waischenfeld, St	3206	2752	764	549	–	947	158	334
781	*Weidenberg, M	6582	5992	1156	1119	0	2839	104	775
782	Lkr.Coburg	91661	148050	33444	27149	233	55058	16723	15443
783	Kreisverwaltung	91661	44235	8642	7390	89	22039	5251	824
784	Kreisangehörige Gemeinden	91661	103815	24802	19760	144	33019	11472	14619
	davon mit:								
785	3000 und mehr Einwohnern	85092	97378	23261	18874	142	30511	11002	13589
786	1000 b.u.3000 Einwohnern	6569	6437	1541	886	2	2508	470	1030
	Einzelergebnisse der Gemeinden mit 3000 und mehr Einwohnern								
787	Ahorn	4552	3542	782	676	1	1233	518	333
788	Dörfles-Esbach	3886	4063	958	560	–	1287	277	982
789	Ebersdorf b.Coburg	6315	8567	1815	1080	0	3517	360	1795
790	*Grub a.Forst	3123	2896	362	416	–	1563	225	330
791	Lautertal	4163	3473	912	617	–	1066	745	133
792	Meeder	4031	4471	870	1057	65	955	217	1308
793	Neustadt b.Coburg,GKSt	16573	22092	6438	4555	–	5733	3773	1594
794	Bad Rodach, St	6488	9166	1986	1483	41	3782	364	1510
795	Rödental, St	13900	14144	3235	3539	–	4242	2927	202
796	Seßlach, St	4078	5175	1369	994	–	1167	125	1520
797	Sonnefeld	5293	6162	1371	1255	–	1779	568	1188
798	Untersiemo	4225	4003	899	567	0	1624	290	624
799	Weidhausen b.Coburg	3350	4339	1202	760	35	1161	255	926
800	Weitramsdorf	5115	5285	1064	1315	–	1403	357	1146
801	Lkr.Forchheim	113485	184528	42725	39743	190	61504	18297	22069
802	Kreisverwaltung	113485	65643	13896	17237	144	19768	8343	6255
803	Kreisangehörige Gemeinden	113485	118885	28829	22507	46	41736	9953	15814
	davon mit:								
804	3000 und mehr Einwohnern	77137	87741	22146	17174	17	26674	8704	13026
805	1000 b.u.3000 Einwohnern	36348	31145	6684	5333	28	15062	1249	2788
	Einzelergebnisse der Gemeinden mit 3000 und mehr Einwohnern								
806	*Ebermannstadt, St	6851	7860	1018	1522	–	3013	711	1596
807	Eggolsheim, M	6350	5233	1522	1140	0	1782	573	217
808	Forchheim, GKSt	30541	43005	12913	6673	2	9402	5497	8519
809	Gößweinstein, M	4159	3659	837	811	–	1512	316	184
810	*Gräfenberg, St	4101	4059	692	963	–	1874	173	357
811	Hallerndorf	3920	2951	629	331	–	1360	244	388
812	Hausen	3657	3245	874	638	–	1175	149	408

1) Ohne Verwaltungsgemeinschaften.– 2) Einschl. haushaltstechnischer Verrechnungen.– 3) Erstattungen, Zuweisungen u. Zuschüsse für Verwaltungsgemeinschaft.

Ausgaben des Vermögenshaushalts									Brutto-Ausgaben (Verwaltungs- und Vermögens- haushalt zusammen) 4)	Lfd. Nr.
zusammen	ins- gesamt	Sachinvestitionen darunter:		Investitions- Zuweis. u. Darlehen an		Tilgungen an		Sonstige Ausgaben des Vermögens- haushalts		
		Bau- maßnahmen	Erwerb von unbewegl. Vermögen	öffent- lichen Bereich	andere Bereiche	öffent- lichen Bereich	andere Bereiche			
9	10	11	12	13	14	15	16	17	18	
6283	4503	3517	279	503	211	–	360	707	75970	737
76732	35930	29303	3871	459	349	272	4120	35601	231516	738
62442	29221	23558	3389	265	259	261	3438	28998	192032	739
13720	6489	5559	459	162	91	11	665	6302	37204	740
569	220	187	23	32	–	–	17	301	2281	741
2780	1855	1730	70	87	–	–	87	751	7051	742
3300	622	467	110	–	–	–	237	2440	9562	743
4385	1478	1094	21	–	111	–	149	2647	10330	744
1405	1356	1212	68	27	2	16	–	4	7317	745
2492	1009	254	722	–	–	–	–	1482	5680	746
1508	119	103	6	15	–	–	237	1138	5451	747
856	479	321	0	4	1	–	26	346	3727	748
11317	4635	4274	146	–	7	2	8	6665	25511	749
2714	1501	1388	104	–	2	–	649	563	6638	750
4104	2213	1741	167	9	73	–	–	1809	18754	751
1107	858	765	35	–	–	–	249	–	6794	752
2488	2167	1844	34	41	15	16	51	200	11853	753
1841	1142	286	831	–	–	–	50	650	6517	754
1567	684	640	–	–	–	–	212	671	5955	755
4202	2500	2105	310	23	43	198	314	1124	13261	756
3418	815	673	89	–	–	–	169	2434	9527	757
3291	1297	945	267	60	5	–	51	1878	11429	758
920	212	184	1	–	–	–	177	531	4102	759
2312	1054	790	232	–	–	29	148	1080	7943	760
6434	3227	2742	175	–	–	–	621	2586	14630	761
56605	32308	26915	3071	814	782	409	5635	16657	215981	762
4694	2931	2391	19	267	73	3	–	1420	59098	763
51912	29377	24524	3052	547	709	406	5635	15237	156883	764
35459	22598	19577	1638	511	83	369	4289	7609	112542	765
14770	5758	4162	1212	33	626	37	1257	7058	41079	766
1683	1021	785	202	4	–	–	89	570	3262	767
2430	567	458	55	11	–	7	1608	237	7839	768
5667	2554	2130	263	105	–	2	76	2929	15104	769
1490	1352	925	356	7	36	–	90	5	6267	770
3280	1939	1629	304	–	–	–	96	1244	7803	771
1513	1344	1179	32	–	–	–	110	59	6798	772
1725	880	749	50	23	–	254	73	495	4770	773
829	396	178	12	8	–	–	211	215	3817	774
2938	1288	1145	94	16	–	–	346	1288	9196	775
1475	1125	970	48	116	–	–	103	131	4518	776
2389	2130	1830	57	200	44	–	7	8	14401	777
3121	2768	2495	103	2	1	0	288	62	9340	778
2775	1418	1283	103	8	–	105	663	581	8119	779
3381	3137	3071	42	2	2	–	238	2	6133	780
2446	1700	1537	118	13	–	0	380	351	8438	781
40987	17438	14576	1346	630	976	695	5575	15673	189036	782
2821	1676	1335	120	20	92	–	65	968	47056	783
38165	15762	13241	1226	610	884	695	5509	14705	141980	784
35770	14630	12610	780	604	884	695	5280	13678	133149	785
2395	1132	631	446	6	–	–	229	1027	8832	786
557	539	408	100	3	–	2	13	1	4099	787
4961	354	275	6	2	91	–	–	4513	9024	788
1746	592	510	37	15	46	1	142	950	10314	789
780	123	63	15	241	–	–	335	81	3675	790
749	283	239	2	–	–	–	428	38	4222	791
3618	1545	1446	48	–	–	28	75	1971	8089	792
5442	2909	2639	83	215	51	–	901	1366	27534	793
5858	3166	2980	64	–	530	605	9	1548	15024	794
3747	393	360	23	8	30	–	2240	1075	17891	795
1619	599	488	42	2	22	–	344	651	6795	796
2508	1797	1684	9	10	–	–	440	282	8670	797
1254	234	150	55	125	113	0	192	590	5258	798
1069	870	601	100	–	–	59	160	19	5408	799
1862	1227	767	196	3	–	–	–	632	7147	800
56074	34983	28143	3614	1303	222	127	7093	12345	240602	801
8933	4316	3470	730	43	4	26	2447	2098	74576	802
47141	30668	24673	4344	1260	218	102	4646	10247	166026	803
32619	23014	18158	3492	841	199	76	2685	5804	120359	804
14522	7653	6515	852	419	20	26	1961	4443	45667	805
5334	4938	4876	33	65	–	–	177	154	13194	806
2227	1304	959	108	7	40	0	299	578	7460	807
12159	9102	5755	2637	–	148	6	517	2387	55164	808
3201	2589	2494	74	–	–	–	211	402	6861	809
904	474	269	182	91	–	–	338	–	4963	810
1959	737	622	19	–	11	–	153	1057	4910	811
996	502	250	166	219	–	–	51	224	4241	812

1) d. Zwecke, allgem. Zuweisungen und Umlagen, Schuldendiensthilfen.– 4) Ohne bzw. abzüglich Steuerbeteiligungen.– *) Mitglied einer

Lfd. Nr.	Gemeinden und Gemeindeverbände	Einnahmen des Verwaltungshaushalts								
		zusammen	Steuern 4) (netto), u. steuer- ähnliche Einnahmen	Ge- bühren, zweck- gebundene Abgaben	Einnahmen aus wirtsch. Tätig- keit	Zins- einnahmen	laufd. Übertragungen 3)			sonstige Einnahmen des Verwal- tungs- haushalts
							ins- gesamt	Bund und Land	darunter von Gemeinden/ Gv, Zweck- verb.u.ä.	
		19	20	21	22	23	24	25	26	27
737	Kreisverwaltung	76308	26	8553	773	132	66251	23650	41109	572
738	Kreisangehörige Gemeinden	157334	79191	21620	7890	629	34977	28729	955	13027
739	davon mit:									
740	3000 und mehr Einwohnern	131579	66413	19094	6092	517	27629	22322	799	11834
741	1000 b.u.3000 Einwohnern	23996	11832	2323	1722	107	6943	6025	144	1069
741	unter 1000 Einwohnern	1759	946	203	75	5	405	382	11	124
	Einzelergebnisse der Gemeinden mit 3000 und mehr Einwohnern									
742	*Baunach, St	4297	2745	520	132	8	732	688	23	161
743	Bischberg	6381	2734	1137	246	38	1643	1298	49	582
744	Breitengüßbach	6078	2335	868	393	44	1094	976	17	1344
745	*Burgebrach, M	5998	3906	151	531	14	1311	1295	6	84
746	Buttenheim, M	3211	1993	220	284	31	540	344	89	144
747	Frensdorf	3994	1645	333	484	7	1508	1421	22	17
748	Gundelsheim	2914	1670	430	83	0	549	386	6	183
749	Hallstadt, St	14316	10548	1382	212	167	882	492	10	1125
750	Heiligenstadt i.OFr.,M	4067	1409	822	217	3	1326	1021	49	290
751	Hirschaid, M	14708	7810	2277	603	2	1263	965	94	2753
752	Litzendorf	5841	2408	1118	164	1	2092	1652	61	58
753	Memmelsdorf	9502	3440	2022	523	14	2503	2258	39	1000
754	Oberhaid	4756	1638	749	200	1	1777	1567	16	391
755	Rattelsdorf, M	4334	1577	817	170	45	1371	1307	0	353
756	Scheßlitz, St	9381	4656	1818	597	23	1639	1434	14	647
757	*Stegaurach	6294	2815	765	301	15	1740	1290	8	657
758	Strullendorf	8156	3783	1188	362	55	1971	1382	15	797
759	Viereth-Trunstadt	3282	1565	474	131	1	938	806	76	172
760	Zapfendorf, M	5769	2008	1133	190	0	1890	1292	126	547
761	Schlüsselfeld, St	8301	5727	870	268	48	860	449	79	529
762	Lkr.Bayreuth	170698	49243	24219	5643	355	79765	46851	27153	11474
763	Kreisverwaltung	59471	33	7905	479	60	48349	19490	26450	2645
764	Kreisangehörige Gemeinden	111227	49210	16314	5164	294	31416	27360	703	8828
765	davon mit:									
766	3000 und mehr Einwohnern	81953	38226	11624	3764	62	22207	18930	621	6070
767	1000 b.u.3000 Einwohnern	27537	10282	4445	1315	226	8641	7951	75	2629
767	unter 1000 Einwohnern	1737	702	246	86	6	568	479	7	129
	Einzelergebnisse der Gemeinden mit 3000 und mehr Einwohnern									
768	Bad Berneck/Ficht., St	5749	2370	1065	198	0	1577	1467	40	539
769	Bindlach	9679	5991	1337	275	17	1177	968	64	882
770	*Creußen, St	5314	2276	581	372	2	1485	1014	83	597
771	Eckersdorf	4982	2344	738	147	3	1276	987	197	474
772	Gefrees, St	5494	2545	852	310	4	1480	1284	32	303
773	Goldkronach, St	3252	1544	440	166	0	862	763	15	239
774	Heinersreuth	3132	1732	306	150	2	742	724	14	200
775	*Hollfeld, St	6596	2171	2071	267	11	1622	1492	7	453
776	*Mistelgau	3280	1520	240	219	0	872	746	3	430
777	Pegnitz, St	12796	7435	611	564	11	3927	2994	68	247
778	Pottenstein, St	6587	2475	1065	476	7	2056	1638	27	508
779	Speichersdorf	5611	1964	849	262	1	2010	1921	16	524
780	Waischenfeld, St	2981	1019	424	110	3	1250	1169	48	175
781	*Weidenberg, M	6499	2838	1046	248	0	1870	1765	7	497
782	Lkr.Coburg	158265	56618	16581	5921	661	68686	27492	32482	9797
783	Kreisverwaltung	51583	2	3891	207	47	46268	13035	31419	1167
784	Kreisangehörige Gemeinden	106682	56616	12690	5714	614	22418	14456	1063	8631
785	davon mit:									
786	3000 und mehr Einwohnern	100119	53569	11711	5429	603	20535	12870	1002	8272
786	1000 b.u.3000 Einwohnern	6563	3046	979	285	10	1883	1586	61	359
	Einzelergebnisse der Gemeinden mit 3000 und mehr Einwohnern									
787	Ahorn	3533	2013	127	172	3	1149	933	16	70
788	Dörfles-Esbach	4053	2522	477	159	111	524	458	5	260
789	Ebersdorf b.Coburg	8893	6847	672	404	46	592	312	215	333
790	*Grub a.Forst	3040	1702	477	198	1	478	375	13	183
791	Lautertal	3618	1837	315	156	3	1224	902	32	84
792	Meeder	4558	1965	864	194	21	1067	1041	14	448
793	Neustadt b.Coburg,GKSt	22414	8572	3392	1600	181	5501	2408	57	3168
794	Bad Rodach, St	9298	6419	760	497	101	1050	600	272	471
795	Rödental, St	14745	7565	921	792	27	4079	2085	53	1360
796	Seßlach, St	5333	3179	776	208	6	943	798	35	221
797	Sonnefeld	6561	3540	847	372	9	1183	780	97	610
798	Untersiemau	4063	2614	527	261	9	451	368	46	201
799	Weidhausen b.Coburg	4690	2863	705	180	3	620	337	96	319
800	Weitramsdorf	5320	1931	851	237	82	1675	1474	54	544
801	Lkr.Forchheim	193697	59606	29902	8048	816	85924	42468	34814	9401
802	Kreisverwaltung	70592	–	11915	1309	559	55344	19406	33229	1465
803	Kreisangehörige Gemeinden	123106	59606	17987	6739	257	30580	23062	1585	7936
804	davon mit:									
805	3000 und mehr Einwohnern	90376	43716	13402	5132	120	22356	15633	1333	5651
805	1000 b.u.3000 Einwohnern	32730	15891	4585	1607	137	8225	7429	252	2285
	Einzelergebnisse der Gemeinden mit 3000 und mehr Einwohnern									
806	*Ebermannstadt, St	8230	4389	942	417	21	1153	646	173	1309
807	Eggolsheim, M	5453	2667	497	317	1	1905	1436	50	66
808	Forchheim, GKSt	43551	21046	5933	2770	81	11570	6946	692	2151
809	Göbweinstein, M	3780	1476	313	162	0	1483	1302	26	345
810	*Gräfenberg, St	4391	1991	517	300	0	1082	1013	–	501
811	Hallerndorf	3035	1642	205	180	9	927	820	20	71
812	Hausen	3663	1870	332	186	1	920	870	50	354

1) Ohne Verwaltungsgemeinschaften.– 2) Einschl. haushaltstechnischer Verrechnungen.– 3) Erstattungen, Zuweisungen u. Zuschüsse für Verwaltungsgemeinschaft.

Einnahmen des Vermögenshaushalts									Brutto-Einnahmen (Verwaltungs- und Vermögens- haushalt zusammen) 4)	Lfd. Nr.
zusammen	Darlehens- rück- flüsse	Ver- äußerung von Vermögen	Beiträge und ähnliche Entgelte	Zuweisungen u. Zuschüsse für Investitionen		Schuldenaufnahmen		sonstige Einnahmen des Vermögens- haushalts		
				ins- gesamt	dar.: von Bund u. Land	Öffent- licher Bereich	Kredit- marktmittel Inn. Darl.			
28	29	30	31	32	33	34	35	36	37	
5552	—	1	—	2772	2516	—	—	2778	81859	737
74810	41	4701	9656	6998	5702	—	2735	50678	232144	738
62507	41	4100	6684	5157	4039	—	2585	43939	194086	739
11759	—	536	2930	1755	1577	—	150	6388	35755	740
544	—	65	41	86	86	—	—	351	2303	741
2821	—	176	873	48	48	—	—	1725	7118	742
3390	—	3	604	38	38	—	—	2746	9771	743
4396	—	261	260	474	373	—	—	3401	10474	744
2410	39	182	28	109	109	—	—	2051	8408	745
2277	—	450	351	117	23	—	—	1359	5488	746
1393	—	87	241	84	84	—	—	982	5387	747
934	—	—	11	27	19	—	—	896	3848	748
11198	—	147	16	767	757	—	—	10269	25514	749
2889	—	93	1326	27	27	—	600	843	6955	750
3281	—	592	589	374	358	—	1000	726	17989	751
1389	—	420	239	61	59	—	—	668	7230	752
2397	—	201	167	473	451	—	—	1556	11899	753
1899	—	610	153	30	30	—	—	1105	6655	754
1511	—	102	112	32	32	—	—	1264	5845	755
4089	—	70	623	586	378	—	—	2810	13470	756
3607	—	263	93	53	50	—	—	3198	9902	757
2111	—	87	273	230	180	—	—	1521	10267	758
967	—	116	62	24	24	—	—	766	4249	759
2385	—	179	491	36	35	—	985	695	8154	760
7164	2	61	175	1567	966	—	—	5359	15465	761
57645	392	1759	6533	9520	9156	590	12281	26571	228343	762
3739	147	28	—	1740	1740	—	—	1823	63210	763
53907	245	1730	6533	7780	7415	590	12281	24747	165134	764
38163	16	1036	3757	6201	5915	590	10732	15832	120116	765
14154	230	626	2641	1485	1406	—	1054	8118	41691	766
1589	—	68	135	95	94	—	495	797	3326	767
2441	3	17	65	37	37	—	1676	643	8190	768
6512	0	33	999	421	415	—	—	5059	16192	769
1359	—	344	107	243	223	—	157	507	6673	770
2335	1	—	126	637	632	—	—	1571	7317	771
1756	5	32	109	72	72	—	—	1539	7251	772
1774	—	101	263	629	527	290	280	211	5026	773
900	2	24	14	126	84	—	491	242	4031	774
3240	—	28	168	616	612	—	1000	1429	9837	775
1620	—	53	90	57	57	—	1012	408	4900	776
6036	4	124	204	790	779	—	4296	618	18832	777
2502	—	13	743	601	592	—	—	1146	9089	778
2880	—	117	358	439	418	300	390	1276	8492	779
1656	—	145	404	588	588	—	300	218	4637	780
3151	—	4	107	945	879	—	1130	964	9650	781
42023	176	2203	3303	5929	5395	39	5229	25144	200288	782
3861	76	24	—	1627	1627	—	450	1683	55444	783
38162	100	2179	3303	4302	3768	39	4779	23461	144844	784
35305	100	1700	2956	4170	3636	39	4779	21561	135424	785
2857	—	479	347	132	132	—	—	1900	9420	786
723	2	71	3	171	169	—	—	476	4256	787
4906	—	37	51	236	236	—	—	4582	8959	788
1835	13	0	163	117	117	—	—	1542	10728	789
722	—	117	55	18	18	—	184	349	3761	790
341	4	105	130	33	33	—	—	68	3959	791
3408	0	26	652	303	303	—	575	1853	7966	792
5202	37	195	294	571	539	—	1617	2489	27616	793
6009	—	619	639	857	857	—	257	3636	15307	794
2786	24	24	25	566	66	—	2146	—	17531	795
1949	—	24	63	414	414	—	—	1448	7281	796
2782	12	192	183	474	474	—	—	1921	9342	797
1191	8	41	71	31	31	—	—	1040	5255	798
1345	—	239	41	202	202	39	—	824	6035	799
2107	—	8	585	179	179	—	—	1334	7427	800
50907	154	6726	10962	8359	6428	—	2566	22139	244604	801
8897	—	1085	—	1894	1846	—	—	5918	79488	802
42010	154	5641	10962	6466	4583	—	2566	16221	165116	803
30615	154	4762	7470	4681	2897	—	900	12647	120992	804
11395	—	879	3492	1784	1686	—	1666	3574	44124	805
3695	2	317	174	2275	694	—	—	927	11925	806
2064	—	779	331	288	259	—	—	665	7516	807
12633	152	2371	2283	956	782	—	—	6870	56184	808
2337	—	15	1831	110	110	—	—	381	6116	809
1271	—	88	150	276	276	—	470	287	5662	810
1080	—	118	171	133	133	—	—	658	4115	811
1665	—	417	890	105	105	—	—	253	5328	812

Lfd. Nr.	Gemeinden und Gemeindeverbände	Einwohner am 30.6. des Berichts- jahres	A u s g a b e n d e s V e r w a l t u n g s h a u s h a l t s						
			zusammen 4)	Personal- ausgaben	Laufender Sach- aufwand	Zins- ausgaben	Laufende Übertragungen 3) an		Sonstige Ausgaben des Verwal- tungs- haushalts
							öffent- lichen Bereich	andere Bereiche	
1			2	3	4	5	6	7	8
813	Heroldsbach	5016	6766	803	2967	–	1834	403	760
814	Igensdorf, M	4702	4238	1050	856	15	1842	323	152
815	Neunkirchen a.Brand, M	7840	6725	1808	1274	–	2881	315	446
816	Lkr.Hof	106142	185179	41617	34449	27	70375	16530	22180
817	Kreisverwaltung	106142	56689	13845	10148	5	26810	4241	1640
818	Kreisangehörige Gemeinden	106142	128490	27772	24301	22	43565	12289	20540
	davon mit:								
819	3000 und mehr Einwohnern	77469	97199	22256	18218	22	30615	10886	15203
820	1000 b.u.3000 Einwohnern	28673	31291	5516	6083	0	12951	1403	5337
	Einzelergebnisse der Gemeinden mit 3000 und mehr Einwohnern								
821	Bad Steben, M	3615	5190	1008	828	–	1600	674	1080
822	Döhlau	4170	4165	921	935	1	1759	158	391
823	Geroldsdgrün	3148	2994	804	517	–	1187	130	355
824	Heimbrechts, St	9454	14817	3121	2698	0	3453	2415	3128
825	Konradsreuth	3552	3849	902	735	2	1446	359	404
826	Münchberg, St	11508	14431	3709	2503	–	4719	2466	1033
827	Naila, St	8410	11428	2818	1925	4	2907	810	2964
828	Oberkotzau, M	5843	7678	1235	1226	11	2067	974	2165
829	Rehau, St	9991	12756	2489	2513	–	5298	1357	1099
830	Schwarzenbach/Saale, St	7851	7541	2045	1362	–	2931	415	788
831	Schwarzenbach/Wald, St	5181	6521	1619	1837	–	1639	465	961
832	Seibitz, St	4746	5829	1584	1139	3	1608	661	834
833	Lkr.Kronach	74079	117243	26533	22875	43	43992	10510	13288
834	Kreisverwaltung	74079	38825	9077	7576	–	16249	3307	2616
835	Kreisangehörige Gemeinden	74079	78418	17456	15299	43	27743	7204	10673
	davon mit:								
836	3000 und mehr Einwohnern	64675	68077	15662	13029	23	24079	6677	8608
837	1000 b.u.3000 Einwohnern	7988	9259	1714	2052	16	3021	473	1984
838	unter 1000 Einwohnern	1416	1082	80	218	5	643	54	82
	Einzelergebnisse der Gemeinden mit 3000 und mehr Einwohnern								
839	Kronach, St	18151	22116	5074	3405	2	6906	3759	2971
840	Küps, M	8242	7095	1521	1788	1	2832	468	485
841	Ludwigsstadt, St	3818	3088	936	542	7	1177	368	57
842	*Mitwitz, M	3045	3220	327	564	–	1504	187	638
843	Pressig, M	4313	4107	1004	712	11	1528	248	603
844	Steinbach a.Wald	3595	5817	1048	1174	1	1820	178	1597
845	Steinwiesen, M	3852	3578	827	1123	–	1236	198	195
846	Stockheim	5323	5451	1019	736	0	2152	330	1213
847	Marktrodach, M	3993	3393	1093	668	–	1289	131	211
848	Wallenfels, St	3125	3758	1074	991	0	971	460	262
849	Weißbrunn	3106	3066	856	641	–	1091	205	272
850	Wilhelmsthal	4112	3388	884	685	–	1574	144	102
851	Lkr.Kulmbach	77336	127236	27922	27880	92	42604	14854	13885
852	Kreisverwaltung	77336	41319	8390	8215	75	15365	5767	3507
853	Kreisangehörige Gemeinden	77336	85917	19532	19665	17	27238	9087	10378
	davon mit:								
854	3000 und mehr Einwohnern	56526	65267	16399	16023	2	18059	7827	6956
855	1000 b.u.3000 Einwohnern	20231	20145	3061	3572	14	8842	1252	3404
856	unter 1000 Einwohnern	579	505	72	69	–	338	8	18
	Einzelergebnisse der Gemeinden mit 3000 und mehr Einwohnern								
857	Himmelkron	3482	3683	951	778	0	880	183	892
858	Kulmbach, GKSt	27580	36870	10057	10482	1	8476	5630	2224
859	Mainleus, M	6817	8665	2029	1762	1	1937	1027	1909
860	*Marktleugast, M	3576	3247	536	821	–	1384	182	324
861	Neudrossenfeld	3940	3249	877	665	–	1005	232	469
862	Neuenmarkt	3168	2719	633	451	–	1058	189	389
863	*Stadtsteinach, St	3445	3031	363	567	0	1690	103	308
864	Thurnau, M	4518	3803	953	498	–	1629	283	441
865	Lkr.Lichtenfels	70192	118183	27234	24872	69	40443	9464	16100
866	Kreisverwaltung	70192	35035	7168	7161	0	15952	3485	1269
867	Kreisangehörige Gemeinden	70192	83148	20066	17711	69	24491	5980	14831
	davon mit:								
868	3000 und mehr Einwohnern	65384	77310	19020	17039	69	20650	5786	14746
869	1000 b.u.3000 Einwohnern	4808	5838	1046	672	–	3841	193	85
	Einzelergebnisse der Gemeinden mit 3000 und mehr Einwohnern								
870	Altenkunstadt	5612	5467	1132	1152	5	2520	350	307
871	Burgkunstadt, St	6926	9668	2096	2671	–	2037	1101	1764
872	Ebensfeld, M	5690	4623	1272	1089	2	1864	309	87
873	Lichtenfels, St	21369	23431	7326	5175	52	6618	1513	2747
874	Michelau i.OFr.	6871	6906	1821	1496	5	2381	541	662
875	*Redwitz a.d.Rodach	3409	4343	683	751	–	1552	430	927
876	Bad Staffelstein, St	10686	17548	3230	3467	2	2428	1301	7121
877	Weismain, St	4821	5324	1459	1239	2	1250	242	1131
878	Lkr.Wunsiedel i.Fichtelgeb	82229	156595	43839	30945	64	50395	20005	11348
879	Kreisverwaltung	82229	48302	11966	11515	41	17161	6615	1004
880	Kreisangehörige Gemeinden	82229	108293	31873	19430	23	33233	13391	10343
	davon mit:								
881	3000 und mehr Einwohnern	66358	91473	29290	17120	13	24821	11977	8252
882	1000 b.u.3000 Einwohnern	15871	16820	2583	2310	10	8412	1414	2091
	Einzelergebnisse der Gemeinden mit 3000 und mehr Einwohnern								
883	Arzberg, St	6060	8332	2084	1789	0	2268	810	1381

1) Ohne Verwaltungsgemeinschaften.– 2) Einschl. haushaltstechnischer Verrechnungen.– 3) Erstattungen, Zuweisungen u. Zuschüsse für Verwaltungsgemeinschaft.

A u s g a b e n d e s V e r m ö g e n s h a u s h a l t s									Brutto-Ausgaben	
zusammen	Sachinvestitionen darunter:			Investitions- Zuweis. u. Darlehen an		Tilgungen an		Sonstige Ausgaben des Vermögens- haushalts	(Verwaltungs- und Vermögens- haushalt zusammen) 4)	Lfd. Nr.
	ins- gesamt	Bau- maßnahmen	Erwerb von unbewegl. Vermögen	öffent- lichen Bereich	andere Bereiche	öffent- lichen Bereich	andere Bereiche			
9	10	11	12	13	14	15	16	17	18	
2411	1090	933	137	328	–	–	139	854	9176	813
1481	1099	1006	39	54	–	69	111	148	5719	814
1945	1180	996	97	76	–	–	690	–	8670	815
43877	22048	17829	1177	1379	376	122	3402	16550	229056	816
4787	1868	1026	161	284	175	10	–	2449	61476	817
39091	20181	16803	1016	1095	201	111	3402	14101	167580	818
22778	12428	10234	692	1092	200	108	2072	6878	119977	819
16313	7753	6569	324	3	1	3	1330	7223	47603	820
1171	726	710	3	–	–	–	11	433	6361	821
711	214	123	78	–	–	2	202	293	4876	822
562	89	43	9	–	–	–	27	446	3556	823
3368	1447	1223	81	221	–	5	168	1528	18185	824
830	606	515	80	–	–	44	–	181	4680	825
1251	751	590	46	295	–	–	54	152	15682	826
2608	1754	1326	20	–	–	16	248	590	14036	827
2100	336	143	43	544	–	8	100	1112	9778	828
5577	3923	3399	134	32	200	–	58	1364	18333	829
1674	792	621	123	–	–	–	355	527	9215	830
1406	1162	1037	41	–	–	–	199	45	7927	831
1520	628	505	34	–	–	33	652	207	7349	832
42597	13914	11154	1081	149	13856	73	4954	9950	159840	833
17671	2867	2420	5	387	13570	1	323	1296	56496	834
24926	11047	8734	1076	237	286	71	4631	8653	103344	835
20134	9100	7033	988	191	286	65	3593	6898	88211	836
4520	1891	1661	84	46	–	6	964	1613	13779	837
272	56	40	4	–	–	–	74	142	1353	838
3833	1247	1019	182	28	241	6	499	1812	25950	839
1945	1518	1325	66	91	–	4	325	8	9040	840
1510	786	718	13	–	1	29	523	171	4599	841
1213	167	127	1	26	–	–	406	615	4433	842
1191	792	515	236	–	–	22	146	231	5298	843
2253	1024	876	9	–	–	2	158	1069	8070	844
787	471	222	138	–	2	–	167	146	4365	845
1790	738	407	239	–	41	2	265	743	7241	846
1023	426	247	81	–	–	–	134	463	4416	847
408	231	108	0	–	–	1	135	42	4167	848
1566	1110	1048	21	46	–	–	260	151	4632	849
2614	591	421	2	–	–	–	576	1447	6002	850
32406	16246	12573	1692	307	1887	76	1982	11908	159642	851
4259	1562	973	193	260	15	–	–	2422	45578	852
28147	14684	11600	1499	46	1872	76	1982	9486	114064	853
19296	8464	6242	957	32	1866	22	908	8004	84563	854
8680	6151	5299	542	14	5	54	1045	1410	28825	855
171	69	59	0	0	–	–	30	72	676	856
778	556	70	445	–	–	1	169	51	4461	857
9976	3457	2342	216	–	1791	1	162	4564	46846	858
3816	2276	1963	203	15	–	14	98	1414	12481	859
435	299	229	51	–	3	–	133	–	3682	860
701	119	51	4	–	–	–	103	479	3950	861
2875	1361	1293	29	17	1	–	–	1496	5594	862
311	189	136	1	–	72	4	46	–	3342	863
405	206	157	8	–	–	2	196	0	4208	864
29809	16002	11912	1799	116	344	81	1678	11588	147992	865
2969	2450	1662	158	40	169	–	–	311	38004	866
26840	13552	10250	1641	77	174	81	1678	11277	109988	867
23061	12827	9606	1618	4	174	81	1571	8403	100371	868
3779	725	644	23	72	–	–	107	2874	9617	869
3335	937	868	18	–	–	16	234	2148	8802	870
3286	2890	2595	236	–	79	8	308	–	12954	871
2163	1880	1310	512	–	1	14	236	31	6786	872
2639	2302	1697	237	4	26	13	87	207	26071	873
2438	1574	1106	255	–	0	17	66	781	9344	874
1699	844	688	–	–	–	–	36	818	6042	875
5757	1756	1020	195	–	13	8	365	3615	23305	876
1744	643	321	165	0	54	6	237	803	7068	877
40969	20712	17161	1084	1745	2602	76	4804	11031	197564	878
6465	2194	1372	22	1419	–	–	2074	777	54767	879
34504	18518	15789	1062	325	2602	76	2730	10254	142797	880
28880	15751	13198	1028	325	2447	55	2181	8121	120352	881
5624	2767	2591	34	–	154	21	549	2133	22444	882
4161	3342	2977	141	–	–	0	708	111	12493	883

1) d. Zwecke, allgem. Zuweisungen und Umlagen, Schuldendiensthilfen.– 4) Ohne bzw. abzüglich Steuerbeteiligungen.– *) Mitglied einer

Lfd. Nr.	Gemeinden und Gemeindeverbände	Einnahmen des Verwaltungshaushalts								
		zusammen	Steuern 4) (netto), u. steuer- ähnliche Einnahmen	Ge- bühren, zweck- gebundene Abgaben	Einnahmen aus wirtsch. Tätig- keit	Zins- einnahmen	laufd. Übertragungen 3)			sonstige Einnahmen des Verwal- tungs- haushalts
							ins- gesamt	Bund und Land	darunter von Gemeinden/ Gv, Zweck- verb.u.ä.	
		19	20	21	22	23	24	25	26	27
813	Heroldsbach	6899	2239	3085	33	5	1326	931	161	211
814	Igensdorf, M	4343	2063	824	314	2	885	667	80	255
815	Neunkirchen a.Brand, M	7032	4331	754	453	0	1106	1001	81	389
816	Lkr.Hof	194605	57261	25788	12051	391	84357	37788	36831	14757
817	Kreisverwaltung	63486	40	6467	961	49	53807	16359	35606	2162
818	Kreisangehörige Gemeinden	131120	57221	19321	11090	341	30551	21429	1226	12596
	davon mit:									
819	3000 und mehr Einwohnern	98688	44188	13459	9001	287	21808	13362	1026	9944
820	1000 b.u.3000 Einwohnern	32432	13033	5862	2089	55	8743	8066	199	2651
	Einzelergebnisse der Gemeinden mit 3000 und mehr Einwohnern									
821	Bad Steben, M	6147	1962	1321	536	0	1730	1397	31	598
822	Döhlau	4542	2009	717	141	155	1133	1090	22	387
823	Geroldsdgrün	3169	1094	544	98	0	1114	1088	8	319
824	Heimbrechts, St	15177	6266	1533	2777	30	2969	888	100	1601
825	Konradsreuth	4004	2304	792	175	4	500	257	30	229
826	Münchberg, St	14590	6431	1816	1606	2	3471	1539	99	1263
827	Naila, St	9704	5094	964	948	12	2125	1361	246	561
828	Oberkotzau, M	7819	3357	1265	316	55	1918	1109	66	909
829	Rehau, St	12608	5574	2068	707	8	1782	583	325	2468
830	Schwarzenbach/Saale, St	7882	5679	121	660	15	1182	1012	27	225
831	Schwarzenbach/Wald, St	6795	2067	1201	591	2	2181	1873	40	753
832	Selbitz, St	6251	2352	1117	446	2	1703	1164	33	630
833	Lkr.Kronach	129060	43825	14926	5120	307	56380	27631	24995	8502
834	Kreisverwaltung	45165	16	4992	301	242	37649	11568	24420	1965
835	Kreisangehörige Gemeinden	83894	43808	9934	4819	65	18731	16062	575	6537
	davon mit:									
836	3000 und mehr Einwohnern	72515	37914	8587	4184	60	16336	13852	537	5433
837	1000 b.u.3000 Einwohnern	10217	5324	1249	585	5	2000	1817	38	1054
838	unter 1000 Einwohnern	1163	571	98	50	0	395	394	–	49
	Einzelergebnisse der Gemeinden mit 3000 und mehr Einwohnern									
839	Kronach, St	22867	13949	1716	1635	8	3781	2862	185	1778
840	Küps, M	7823	3682	1260	378	3	2084	1973	29	417
841	Ludwigsstadt, St	3371	2008	98	224	1	943	664	–	97
842	*Mitwitz, M	3483	1446	689	183	8	708	627	2	449
843	Pressig, M	4367	1698	674	314	4	1377	1277	27	300
844	Steinbach a.Wald	6085	4979	395	246	29	218	213	2	220
845	Steinwiesen, M	3848	1426	669	174	0	1256	1160	53	324
846	Stockheim	5669	2297	921	286	5	1447	1307	28	713
847	Marktrodach, M	3834	1950	382	174	1	958	888	2	369
848	Wallenfels, St	4069	1336	807	151	–	1479	991	114	296
849	Weißbrunn	3418	1400	597	195	1	883	792	7	342
850	Wilhelmsthal	3680	1743	381	224	2	1202	1098	89	128
851	Lkr.Kulmbach	136561	44103	17847	8013	461	58539	29491	24820	7598
852	Kreisverwaltung	47334	–	5572	519	191	39399	12470	24193	1652
853	Kreisangehörige Gemeinden	89228	44103	12275	7494	270	19140	17021	627	5945
	davon mit:									
854	3000 und mehr Einwohnern	67940	34365	9420	5834	219	13417	11603	575	4686
855	1000 b.u.3000 Einwohnern	20766	9579	2797	1630	50	5502	5203	52	1208
856	unter 1000 Einwohnern	521	159	58	31	1	221	215	–	51
	Einzelergebnisse der Gemeinden mit 3000 und mehr Einwohnern									
857	Himmelkron	3885	1698	639	205	1	928	872	–	414
858	Kulmbach, GKSt	38334	21449	5356	3581	42	5192	4275	219	2715
859	Mainleus, M	8974	3401	2059	725	145	1947	1656	47	696
860	*Marktleugast, M	3417	1181	468	251	0	1312	1173	75	204
861	Neudrossenfeld	3363	1764	242	106	2	1080	923	127	169
862	Neuenmarkt	2744	1298	489	110	28	728	664	–	92
863	*Stadtsteinach, St	3139	1421	95	393	–	911	909	1	319
864	Thurnau, M	4085	2153	72	464	2	1318	1132	107	76
865	Lkr.Lichtenfels	126662	41982	17486	5466	361	52970	24496	23472	8397
866	Kreisverwaltung	40184	30–	5209	362	54	34314	10369	22294	276
867	Kreisangehörige Gemeinden	86478	42012	12277	5105	307	18656	14126	1178	8122
	davon mit:									
868	3000 und mehr Einwohnern	80524	40036	11786	4845	280	17503	13079	1132	6074
869	1000 b.u.3000 Einwohnern	5954	1977	491	259	26	1154	1048	46	2047
	Einzelergebnisse der Gemeinden mit 3000 und mehr Einwohnern									
870	Altenkunstadt	5681	3480	904	658	36	386	303	29	217
871	Burgkunstadt, St	10260	4284	1661	319	3	2809	1132	801	1184
872	Ebensfeld, M	4871	2224	744	214	0	1511	1397	48	176
873	Lichtenfels, St	23755	11053	2801	1873	157	6134	5269	43	1736
874	Michelau i.Ofr.	7066	5018	878	381	25	529	352	12	234
875	*Redwitz a.d.Rodach	4376	1963	802	363	6	958	592	126	284
876	Bad Staffelstein, St	18631	9294	3145	857	50	3553	2531	38	1733
877	Weismain, St	5885	2719	851	181	3	1622	1502	35	510
878	Lkr.Wunsiedel i.Fichtelgeb	173183	44838	21194	12249	1327	79445	34109	32226	14130
879	Kreisverwaltung	57187	59	6578	1095	52	47514	13281	30407	1889
880	Kreisangehörige Gemeinden	115996	44779	14616	11154	1275	31931	20828	1820	12241
	davon mit:									
881	3000 und mehr Einwohnern	97248	37953	12361	9995	1256	26686	16338	1673	8997
882	1000 b.u.3000 Einwohnern	18749	6826	2255	1159	19	5245	4490	146	3244
	Einzelergebnisse der Gemeinden mit 3000 und mehr Einwohnern									
883	Arzberg, St	8653	3235	1728	608	31	2233	1503	173	818

1) Ohne Verwaltungsgemeinschaften.– 2) Einschl. haushaltstechnischer Verrechnungen.– 3) Erstattungen, Zuweisungen u. Zuschüsse für Verwaltungsgemeinschaft.

Einnahmen des Vermögenshaushalts									Brutto-Einnahmen (Verwaltungs- und Vermögens- haushalt zusammen) 4)	Lfd. Nr.
zusammen	Darlehens- rück- flüsse	Ver- äußerung von Vermögen	Beiträge und ähnliche Entgelte	Zuweisungen u. Zuschüsse für Investitionen		Schuldenaufnahmen		sonstige Einnahmen des Vermögens- haushalts		
				ins- gesamt	dar.: von Bund u. Land	Öffent- licher Bereich	Kredit- marktmittel Inn. Darl.			
28	29	30	31	32	33	34	35	36	37	
2332	—	55	133	32	32	—	—	2112	9231	813
1651	—	109	1191	203	203	—	—	148	5994	814
1887	—	493	317	303	303	—	430	345	8919	815
42679	199	4110	2227	8133	7749	89	4407	23513	237284	816
6788	—	13	—	1385	1279	—	2000	3390	70274	817
35890	199	4097	2227	6748	6471	89	2407	20123	167010	818
21500	15	3725	1520	4179	4091	50	359	11652	120188	819
14390	184	372	707	2569	2380	38	2048	8471	46822	820
835	0	—	47	127	127	—	40	621	6982	821
366	—	1	22	35	35	—	—	307	4908	822
416	—	1	20	87	87	—	—	308	3585	823
3796	—	391	26	132	132	—	—	3248	18973	824
575	—	63	248	58	43	—	—	207	4579	825
1842	—	701	474	205	205	—	—	463	16432	826
2925	2	95	90	211	201	50	—	2477	12629	827
2242	—	200	149	33	33	—	200	1660	10061	828
3899	6	1667	108	2119	2058	—	—	0	16507	829
1680	6	185	127	206	203	—	—	1157	9563	830
1190	0	150	158	433	433	—	119	330	7985	831
1733	—	273	52	534	534	—	—	875	7984	832
51119	147	9385	2151	4915	4740	—	21158	13364	180179	833
22581	50	8604	—	1556	1554	—	9579	2792	67746	834
28539	97	781	2151	3359	3185	—	11578	10573	112433	835
23637	87	573	2039	3041	2868	—	9605	8291	96152	836
4614	10	207	104	274	274	—	1844	2176	14832	837
287	—	1	8	44	44	—	130	105	1450	838
7499	21	190	480	733	716	—	4320	1755	30366	839
1083	51	93	229	46	46	—	500	165	8907	840
1506	8	10	52	292	285	—	864	280	4877	841
951	2	46	91	33	33	—	—	779	4435	842
1973	4	21	270	287	286	—	961	430	6340	843
2697	—	15	116	470	470	—	629	1468	8783	844
1078	—	31	16	375	276	—	321	335	4926	845
1772	—	49	429	126	126	—	—	1168	7441	846
1341	—	68	52	601	552	—	600	20	5175	847
83	—	—	4	50	50	—	—	29	4152	848
1048	1	44	222	13	13	—	784	10	4466	849
2604	—	7	79	40	40	—	626	1852	6285	850
30230	65	1667	4448	4894	4554	452	1522	17183	166791	851
3717	1	29	—	736	723	—	—	2951	51050	852
26513	64	1637	4448	4158	3831	452	1522	14231	115741	853
17556	63	1356	1666	2950	2721	326	239	10956	85497	854
8853	1	281	2778	1169	1098	126	1283	3215	29619	855
103	—	—	4	39	12	—	—	61	625	856
1091	—	232	281	25	25	—	—	553	4977	857
8935	51	965	399	1816	1613	—	—	5704	47269	858
2078	—	3	128	104	83	326	—	1517	11051	859
952	—	5	91	485	485	—	239	132	4369	860
841	—	—	10	202	200	—	—	629	4204	861
2752	2	6	727	213	210	—	—	1804	5497	862
318	—	61	23	43	43	—	—	191	3456	863
589	10	84	8	61	61	—	—	426	4674	864
31687	84	1166	3315	3024	2601	69	—	24028	158349	865
2469	53	6	—	1123	830	—	—	1287	42653	866
29218	31	1160	3315	1901	1772	69	—	22741	115696	867
25806	26	1131	2600	1665	1569	69	—	20316	106331	868
3412	6	29	716	236	202	—	—	2425	9365	869
3427	—	97	281	146	144	—	—	2902	9108	870
4479	—	144	748	238	235	—	—	3349	14739	871
799	—	239	353	43	43	—	—	164	5670	872
3828	4	178	453	464	458	—	—	2729	27583	873
2568	22	102	103	192	192	—	—	2149	9634	874
2515	—	28	479	178	94	—	—	1829	6890	875
7187	—	298	169	352	351	—	—	6368	25818	876
1004	—	44	14	52	52	69	—	825	6890	877
26898	1015	1183	1433	9247	8968	48	6247	7725	200081	878
2459	1	228	—	948	943	—	1134	148	59647	879
24438	1015	955	1433	8299	8025	48	5113	7576	140435	880
19990	974	696	1060	6824	6818	48	3271	7117	117238	881
4448	41	259	372	1475	1207	—	1842	460	23197	882
2389	—	27	239	841	840	48	474	760	11042	883

1) d. Zwecke, allgem. Zuweisungen und Umlagen, Schuldendiensthilfen.– 4) Ohne bzw. abzüglich Steuerbeteiligungen.– *) Mitglied einer

Lfd. Nr.	Gemeinden und Gemeindeverbände	Einwohner am 30.6. des Berichts- jahres	A u s g a b e n d e s V e r w a l t u n g s h a u s h a l t s						
			zusammen 4)	Personal- ausgaben	Laufender Sach- aufwand	Zins- ausgaben	Laufende Übertragungen 3) an		Sonstige Ausgaben des Verwal- tungs- haushalts
							öffent- lichen Bereich	andere Bereiche	
		1	2	3	4	5	6	7	8
884	Kirchenlamitz, St	3908	4387	1229	652	0	1553	544	409
885	Marktleuthen, St	3632	3333	1083	487	—	1419	275	69
886	Marktrechwitz, GKSt	18156	22523	7925	3651	1	6394	3692	859
887	Schönwald, St	3721	4719	1210	917	6	1190	542	855
888	Selb, GKSt	17156	21787	7758	4568	—	6321	2295	845
889	Weißensandt, St	3518	5484	1442	1653	—	1324	583	483
890	Wunsiedel, St	10207	20908	6558	3403	5	4353	3236	3352
Reg.Bez. Mittelfranken									
891	Bezirksverwaltung	1711044	234883	42548	18048	20	129990	25243	19033
892	Kreisfreie Städte	792297	1311612	625661	259393	316	199398	198650	28194
893	Ansbach	40527	65818	23361	16172	22	10152	9232	6880
894	Erlangen	102745	173807	82765	32356	2	26072	28033	4579
895	Fürth	113076	195013	75261	54208	35	27641	31432	6436
896	Nürnberg	497254	805136	420532	143329	192	126887	114196	—
897	Schwabach	38695	71839	23743	13329	65	8647	15757	10298
898	Landkreise und ihre Gemeinden	918747	1588760	340594	344172	833	509784	149801	243577
899	Kreisverwaltungen	918747	482809	91746	111829	171	196304	58990	23769
900	Kreisangehörige Gemeinden	918747	1105951	248848	232343	662	313480	90811	219808
901	Reg.Bez. Mittelfranken zusammen	1711044	3135255	1008803	621614	1169	839172	373693	290804
902	Lkr.Ansbach	184419	324364	67591	75303	70	101635	25527	54237
903	Kreisverwaltung	184419	89557	18281	19800	1	39882	7964	3628
904	Kreisangehörige Gemeinden	184419	234807	49310	55502	70	61753	17563	50609
	davon mit:								
905	3000 und mehr Einwohnern	115358	167679	37965	42702	54	37830	12619	36508
906	1000 b.u.3000 Einwohnern	63820	62273	10794	11732	16	22017	4496	13218
907	unter 1000 Einwohnern	5241	4855	551	1067	—	1906	448	883
Einzelergebnisse der Gemeinden mit 3000 und mehr Einwohnern									
908	Aurach	3000	2808	578	664	2	961	154	449
909	Bechhofen, M	6286	5253	1168	1440	—	2266	379	—
910	Burgoberbach	3375	2840	854	433	—	989	103	462
911	Dietenhofen, M	5660	8783	1847	911	—	1786	356	3883
912	Dinkelsbühl, GKSt	11687	17469	5843	3662	12	2968	1969	3015
913	Feuchtwangen, St	12225	18242	4095	2830	5	4684	485	6143
914	Heilsbronn, St	9376	19448	3075	7172	—	3778	1230	4193
915	Herrieden, St	7718	9786	1247	1732	11	3157	607	3032
916	Lehrberg, M	3137	2707	576	570	—	902	135	524
917	Leutershausen, St	5615	7976	1354	2545	—	1680	1161	1235
918	Lichtenau, M	3791	5253	1239	1580	—	1333	397	705
919	Neuendettelsau	7854	16585	2475	6346	0	1348	1056	5359
920	Petersaurach	5097	5102	1397	881	—	1109	258	1458
921	Rothenburg/Tauber,GKSt	11314	21087	7000	4739	7	5229	2890	1222
922	Sachsen b.Ansbach	3287	3043	629	658	—	1001	178	577
923	Schnellndorf	3577	3908	778	1132	14	955	210	820
924	Wassertrüdingen, St	6177	6888	1760	1506	3	2211	538	869
925	Windsbach, St	6182	10503	2051	3903	1	1474	512	2562
926	Lkr.Erlangen-Höchststadt	130696	238068	46100	43136	53	92988	22265	33525
927	Kreisverwaltung	130696	74430	11986	15233	—	37748	7200	2263
928	Kreisangehörige Gemeinden	130696	163637	34114	27903	53	55240	15065	31262
	davon mit:								
929	3000 und mehr Einwohnern	111641	143418	30189	24572	52	46564	14392	27649
930	1000 b.u.3000 Einwohnern	19055	20219	3926	3331	1	8676	673	3613
Einzelergebnisse der Gemeinden mit 3000 und mehr Einwohnern									
931	Adelsdorf	7185	8205	2050	1853	15	2240	1166	881
932	Baiersdorf, St	7106	7733	2112	1229	—	2658	469	1265
933	Bubenreuth	4470	4902	988	707	—	1317	497	1394
934	*Buckenhof	3279	3206	442	613	—	1342	228	582
935	Eckental, M	14179	15263	3505	2161	—	5061	2493	2042
936	Hemhofen	5239	9018	2336	2361	—	1551	709	2060
937	Heroldsberg, M	7408	9040	2082	2047	—	4634	248	28
938	Herzogenaurach, St	23047	39954	7401	4855	0	15128	3604	8967
939	*Heßdorf	3475	3026	334	275	—	1266	161	990
940	Höchststadt/Aisch, St	13446	18160	4501	2947	3	4089	2370	4250
941	Kalchreuth	3033	3198	695	587	—	882	293	740
942	Möhrendorf	4372	4246	783	840	—	1347	470	806
943	Röttenbach	4654	6767	1345	2214	2	1364	551	1291
944	*Uttenreuth	4571	4763	493	820	0	2121	341	987
945	Weisendorf, M	6177	5938	1121	1062	31	1566	791	1366
946	Lkr.Fürth	114128	191359	44109	41477	32	61334	17635	26772
947	Kreisverwaltung	114128	59594	10826	12447	—	26464	5367	4489
948	Kreisangehörige Gemeinden	114128	131765	33284	29029	32	34870	12268	22283
	davon mit:								
949	3000 und mehr Einwohnern	105706	124381	31891	28090	8	31600	11602	21189
950	1000 b.u.3000 Einwohnern	8422	7384	1392	939	24	3270	665	1093
Einzelergebnisse der Gemeinden mit 3000 und mehr Einwohnern									
951	Cadolzburg, M	10135	9778	3195	1189	1	4802	483	108
952	Großhabersdorf	4245	3847	1011	923	—	945	223	746
953	Langenzenn, St	10665	20451	4116	6768	1	2763	2867	3935
954	Oberasbach, St	17088	18451	4976	5066	0	5007	1972	1429

1) Ohne Verwaltungsgemeinschaften.– 2) Einschl. haushaltstechnischer Verrechnungen.– 3) Erstattungen, Zuweisungen u. Zuschüsse für Verwaltungsgemeinschaft.

Ausgaben des Vermögenshaushalts									Brutto-Ausgaben (Verwaltungs- und Vermögens- haushalt zusammen) 4)	Lfd. Nr.
zusammen	ins- gesamt	Sachinvestitionen darunter:		Investitions- Zuweis. u. Darlehen an		Tilgungen an		Sonstige Ausgaben des Vermögens- haushalts		
		Bau- maßnahmen	Erwerb von unbewegl. Vermögen	öffent- lichen Bereich	andere Bereiche	öffent- lichen Bereich	andere Bereiche			
9	10	11	12	13	14	15	16	17	18	
1092	1033	987	4	—	—	6	28	24	5479	884
447	92	62	1	—	—	—	4	351	3780	885
8803	1693	1157	19	156	2286	6	1101	3562	31326	886
851	514	422	22	—	13	17	86	220	5570	887
8017	4123	3139	595	123	149	—	239	3383	29804	888
772	749	562	167	—	—	—	—	23	6256	889
4737	4205	3890	79	46	—	25	15	446	25644	890
12451	4755	3178	250	952	3	72	1127	5541	247333	891
235271	135747	105650	14123	1382	7753	136	51655	38599	1546883	892
11559	9136	5976	1838	1	—	8	428	1986	77377	893
39275	18323	14577	1451	174	152	6	11771	8849	213082	894
60519	18967	15155	2031	279	4301	1	11559	25412	255532	895
112619	80803	63316	8486	928	3217	73	27502	96	917754	896
11300	8517	6626	317	—	82	48	395	2257	83138	897
483795	288123	233686	32833	6235	3608	5908	37945	141977	2072556	898
66773	47601	41366	989	1627	128	264	7540	9612	549582	899
417023	240521	192320	31844	4607	3480	5644	30405	132365	1522973	900
731517	428624	342514	47206	8569	11364	6116	90727	186117	3866773	901
118010	78868	69238	4882	1853	213	1192	10000	25885	442374	902
18552	16729	15427	68	399	94	258	197	875	108109	903
99458	62140	53812	4815	1454	119	934	9803	25010	334265	904
65704	43027	37609	3043	674	76	613	6667	14647	233382	905
30044	17786	15052	1625	594	17	321	2722	8604	92317	906
3710	1327	1151	147	186	26	—	414	1758	8566	907
862	627	596	28	38	7	10	78	103	3669	908
2576	626	327	255	—	—	—	161	1789	7829	909
491	356	250	69	15	—	—	106	13	3330	910
1799	1660	1469	30	70	—	—	37	33	10582	911
5181	3751	3306	357	—	—	129	2	1299	22650	912
11618	6428	5727	338	51	—	9	3068	2063	29860	913
7096	4498	3862	277	—	21	—	645	1933	26544	914
6247	3268	2763	268	75	—	181	60	2663	16033	915
1885	1552	1483	37	—	—	—	148	185	4592	916
3305	1957	1854	24	223	—	220	414	491	11281	917
2351	1960	1773	30	—	—	—	160	232	7604	918
3219	3084	2618	279	10	37	1	—	160	19804	919
1976	1193	867	226	6	—	—	334	443	7079	920
4548	3400	2843	307	187	6	24	305	626	25634	921
1929	1768	1501	184	—	—	—	161	—	4972	922
1271	613	404	73	—	—	25	384	249	5180	923
4789	3140	3006	127	—	13	8	473	1155	11676	924
4560	3146	2962	136	—	66	6	132	1209	15063	925
70434	50306	38958	8437	698	983	630	3128	14689	308501	926
10506	9423	8506	119	10	—	—	321	751	84936	927
59928	40883	30451	8317	688	983	630	2807	13937	223565	928
51310	35153	26492	6674	507	615	628	2429	11978	194728	929
8618	5730	3959	1644	181	368	2	378	1959	28837	930
3889	3519	2887	517	—	—	44	186	140	12094	931
2091	1448	1311	0	—	—	—	202	441	9824	932
2302	2279	2176	0	—	21	—	—	2	7204	933
1204	697	389	297	14	11	—	—	483	4410	934
4882	2972	2617	192	228	5	—	151	1525	20145	935
1190	440	293	9	—	—	—	3	747	10208	936
3920	3123	2729	256	9	50	—	738	0	12959	937
7785	3655	1829	1663	—	478	1	529	3122	47740	938
1048	999	707	111	49	—	—	—	—	4074	939
10164	9634	6455	2996	2	7	79	441	—	28324	940
2363	235	44	153	—	6	—	—	2122	5561	941
2267	1529	1135	18	—	31	—	8	698	6513	942
2111	872	736	51	—	—	35	11	1192	8878	943
3046	1400	1060	269	112	6	4	59	1466	7809	944
3048	2350	2124	140	94	—	464	101	39	8985	945
43531	29514	21977	4566	11	626	60	4125	9193	234890	946
5044	4246	3822	2	—	—	—	222	575	64638	947
38487	25268	18154	4567	11	626	60	3903	8618	170253	948
34149	22951	16846	3571	1	625	24	2958	7590	158530	949
4339	2317	1308	996	10	1	37	945	1029	11723	950
2098	874	495	304	—	—	3	—	1221	11876	951
1964	1466	1244	122	—	—	—	80	418	5811	952
3948	3109	1758	418	—	2	5	335	497	24399	953
2876	1544	1255	33	—	52	0	199	1079	21327	954

1) d. Zwecke, allgem. Zuweisungen und Umlagen, Schuldendiensthilfen.– 4) Ohne bzw. abzüglich Steuerbeteiligungen.– *) Mitglied einer

Lfd. Nr.	Gemeinden und Gemeindeverbände	Einnahmen des Verwaltungshaushalts								
		zusammen	Steuern 4) (netto), u. steuer- ähnliche Einnahmen	Ge- bühren, zweck- gebundene Abgaben	Einnahmen aus wirtsch. Tätig- keit	Zins- einnahmen	laufd. Übertragungen 3)			sonstige Einnahmen des Verwal- tungs- haushalts
							ins- gesamt	Bund und Land	Gemeinden/ Gv, Zweck- verb.u.ä.	
		19	20	21	22	23	24	25	26	27
884	Kirchenlamitz, St	4585	1380	702	294	4	1852	1378	51	352
885	Marktleuthen, St	3491	1239	34	381	30	1378	1240	59	429
886	Markttredwitz, GKSt	25180	11960	1439	1636	842	6753	3756	172	2550
887	Schönwald, St	5057	1619	866	900	0	1160	989	57	512
888	Selb, GKSt	22642	10775	1953	3956	169	5080	3434	216	709
889	Weißensstadt, St	5693	1398	1749	411	0	1747	1106	191	387
890	Wunsiedel, St	21947	6348	3889	1809	180	6481	2931	754	3240
Reg.Bez. Mittelfranken										
891	Bezirksverwaltung	561528	—	4437	2311	596	551237	142000	321179	2947
892	Kreisfreie Städte	1599695	768239	129090	137565	8027	489739	314852	104967	67036
893	Ansbach	72514	33245	7069	4546	311	19877	11345	4965	7466
894	Erlangen	195522	104177	14536	11983	1773	47918	28462	10669	15135
895	Fürth	217681	88074	32713	12334	497	59217	39988	10937	24846
896	Nürnberg	1034836	514292	62961	103420	4781	335655	223002	74523	13727
897	Schwabach	79142	28451	11810	5283	665	27071	12055	3873	5862
898	Landkreise und ihre Gemeinden	1691063	565018	272369	73734	7570	681250	303721	310452	91123
899	Kreisverwaltungen	559838	259	73346	3161	2086	470860	151400	300854	10126
900	Kreisangehörige Gemeinden	1131225	564760	199023	70573	5484	210389	152321	9598	80996
901	Reg.Bez. Mittelfranken zusammen	3852287	1333257	405896	213610	16193	1722225	760573	736597	161105
902	Lkr.Ansbach	342671	101312	62693	14926	1077	140992	68991	58486	21671
903	Kreisverwaltung	102533	1	10049	636	127	90778	31914	55956	941
904	Kreisangehörige Gemeinden	240139	101311	52644	14290	950	50214	37077	2530	20730
	davon mit:									
905	3000 und mehr Einwohnern	171715	72988	41877	10148	747	30119	19936	1711	15836
906	1000 b.u.3000 Einwohnern	63482	26406	9946	3898	158	18462	15689	774	4612
907	unter 1000 Einwohnern	4942	1917	821	244	45	1632	1452	44	282
Einzelergebnisse der Gemeinden mit 3000 und mehr Einwohnern										
908	Aurach	2816	1568	555	100	5	446	388	36	143
909	Bechhofen, M	5273	3216	411	278	7	511	408	21	850
910	Burgoberbach	2951	1441	387	132	0	753	640	106	238
911	Dietenhofen, M	9034	5402	1249	337	149	921	534	32	976
912	Dinkelsbühl, GKSt	17902	7069	3103	1303	32	5028	2799	566	1367
913	Feuchtwangen, St	19141	8468	2226	1880	78	5471	5061	167	1018
914	Heilsbronn, St	19553	6570	8394	429	145	1718	700	80	2298
915	Herrrieden, St	10570	6699	1602	459	39	803	487	82	968
916	Lehrberg, M	2806	1102	456	122	1	893	838	20	231
917	Leutershausen, St	8209	2627	2716	116	3	1976	1027	26	771
918	Lichtenau, M	5415	1696	2011	168	0	1054	649	132	486
919	Neuendettelsau	16613	4687	7632	316	60	2090	1473	53	1828
920	Petersaurach	5314	2755	594	211	3	1409	1245	31	341
921	Rothenburg/Tauber,GKSt	20923	8779	3721	2914	202	3327	853	157	1981
922	Sachsen b.Ansbach	3118	1752	567	97	5	444	408	5	253
923	Schnelldorf	4176	2364	588	168	0	825	745	18	231
924	Wassertrüdingen, St	7206	3660	1323	836	8	597	330	104	782
925	Windsbach, St	10695	3134	4341	283	11	1853	1352	76	1073
926	Lkr.Erlangen-Höchststadt	251125	98927	35114	7763	1253	96918	32493	54613	11150
927	Kreisverwaltung	84047	24	9669	142	77	73285	17936	53147	849
928	Kreisangehörige Gemeinden	167078	98903	25444	7621	1176	23633	14556	1466	10301
	davon mit:									
929	3000 und mehr Einwohnern	146253	86844	22026	6815	1101	20473	11704	1451	8993
930	1000 b.u.3000 Einwohnern	20825	12058	3418	806	74	3159	2852	16	1308
Einzelergebnisse der Gemeinden mit 3000 und mehr Einwohnern										
931	Adelsdorf	7989	3885	1433	295	0	1527	654	11	849
932	Baiersdorf, St	7912	5375	917	392	8	1148	745	61	73
933	Bubenreuth	4940	2503	985	125	21	702	526	11	605
934	*Buckenhof	3203	1599	642	353	14	538	450	3	58
935	Eckental, M	16025	8409	2390	709	1	3505	1527	575	1012
936	Hemhofen	9140	2956	3161	118	9	1696	977	35	1199
937	Heroldsberg, M	9819	6397	1806	543	9	813	759	27	251
938	Herzogenaurach, St	40720	31408	1444	2218	833	3500	1917	94	1317
939	*Heßdorf	3033	1820	431	128	29	544	471	58	81
940	Höchststadt/Aisch, St	18445	9291	3267	916	79	3064	1150	393	1827
941	Kalchreuth	3222	2142	446	120	18	265	174	—	231
942	Möhrendorf	4270	2574	664	146	11	530	408	27	345
943	Röttenbach	6747	2824	2398	68	46	940	518	142	472
944	*Uttenreuth	4792	2664	865	471	23	518	371	9	252
945	Weisendorf, M	5995	2997	1179	211	1	1185	1060	5	422
946	Lkr.Fürth	203328	69866	33461	7443	629	79665	36266	35900	12263
947	Kreisverwaltung	68112	—	8592	862	222	56987	19501	35512	1449
948	Kreisangehörige Gemeinden	135215	69866	24869	6581	407	22677	16766	388	10814
	davon mit:									
949	3000 und mehr Einwohnern	127420	65498	24022	6062	403	21495	15712	353	9941
950	1000 b.u.3000 Einwohnern	7795	4368	848	519	5	1183	1053	35	873
Einzelergebnisse der Gemeinden mit 3000 und mehr Einwohnern										
951	Cadolzburg, M	10424	6996	479	467	3	1253	984	105	1227
952	Großhabersdorf	3910	1884	747	168	2	821	811	10	288
953	Langenzenn, St	21009	7100	7648	554	130	3598	1104	17	1980
954	Oberasbach, St	18830	9221	3188	870	97	3118	2682	18	2336

1) Ohne Verwaltungsgemeinschaften.– 2) Einschl. haushaltstechnischer Verrechnungen.– 3) Erstattungen, Zuweisungen u. Zuschüsse für Verwaltungsgemeinschaft.

Einnahmen des Vermögenshaushalts									Brutto-Einnahmen (Verwaltungs- und Vermögens- haushalt zusammen) 4)	Lfd. Nr.
zusammen	Darlehens- rück- flüsse	Ver- äußerung von Vermögen	Beiträge und ähnliche Entgelte	Zuweisungen u. Zuschüsse für Investitionen		Schuldenaufnahmen		sonstige Einnahmen des Vermögens- haushalts		
				ins- gesamt	dar.: von Bund u. Land	Öffent- licher Bereich	Kredit- marktmittel Inn. Darl.			
28	29	30	31	32	33	34	35	36	37	
963	—	39	65	511	509	—	—	349	5548	884
181	46	26	15	70	70	—	—	24	3672	885
6055	580	46	291	2440	2440	—	1497	1202	31235	886
687	—	48	13	205	205	—	—	421	5744	887
6425	347	226	82	1320	1316	—	1300	3150	29067	888
349	—	30	16	104	104	—	—	199	6042	889
2941	—	255	340	1333	1333	—	—	1012	24887	890
23901	189	1279	0	1898	1164	—	2600	17935	585429	891
280745	2267	49729	11021	65648	60328	—	127030	25050	1880440	892
12419	199	967	806	2913	2851	—	—	7533	84933	893
57126	315	15721	34	6454	3375	—	27127	7474	252648	894
42246	18	2769	1763	6470	6346	—	27851	3376	259927	895
156305	1586	28887	6781	48198	46173	—	70852	—	1191141	896
12649	148	1385	1638	1612	1584	—	1200	6667	91791	897
482300	4148	40630	52890	69172	64785	2909	38003	274549	2173364	898
64021	67	1950	—	17757	16696	—	13211	31037	623859	899
418279	4081	38679	52890	51415	48089	2909	24792	243512	1549504	900
786946	6603	91638	63912	136717	126277	2909	167632	317534	4639233	901
103052	303	6048	11247	19096	18176	624	6077	59657	445724	902
11653	—	15	—	6468	6291	—	—	5171	114186	903
91399	303	6034	11247	12628	11885	624	6077	54486	331538	904
58111	303	4255	6481	8688	8399	17	3251	35115	229826	905
29536	0	1735	4615	3371	2930	606	2541	16668	93018	906
3752	—	44	151	569	556	—	285	2703	8694	907
973	—	186	103	341	341	—	—	343	3790	908
1638	3	132	243	131	131	—	—	1130	6911	909
607	—	36	115	23	23	—	200	233	3558	910
4028	32	34	205	53	53	—	—	3704	13062	911
4715	1	706	377	1731	1731	—	—	1900	22618	912
10062	—	216	297	1448	1342	—	—	8100	29202	913
6179	—	635	304	918	918	—	662	3660	25732	914
5443	266	973	825	583	579	—	—	2794	16012	915
1646	—	44	218	63	63	—	1000	322	4453	916
1436	—	2	382	400	400	—	—	652	9645	917
2685	—	194	776	229	177	—	1250	236	8100	918
4639	—	103	202	488	473	—	40	3807	21252	919
2264	—	121	230	119	104	—	99	1694	7577	920
2621	—	214	201	726	699	17	—	1462	23544	921
1705	—	168	752	438	422	—	—	347	4823	922
1185	—	57	85	82	73	—	—	960	5361	923
2784	—	417	693	835	791	—	—	840	9990	924
3501	—	16	475	80	80	—	—	2931	14195	925
70845	790	10343	10578	8670	8102	—	3217	37247	321970	926
8132	—	38	—	3195	2757	—	2000	2899	92178	927
62714	790	10305	10578	5475	5344	—	1217	34349	229792	928
54486	790	9023	8877	4875	4762	—	967	29954	200739	929
8228	—	1282	1701	600	582	—	250	4395	29052	930
4341	—	624	2490	763	756	—	141	323	12330	931
2241	—	292	151	140	140	—	—	1658	10153	932
2301	0	—	0	132	129	—	—	2168	7241	933
3458	—	2362	17	72	72	—	—	1007	6661	934
5064	3	1210	1011	832	832	—	—	2009	21090	935
1735	—	3	49	34	34	—	—	1649	10875	936
2649	—	128	1584	339	246	—	570	28	12468	937
10360	787	777	26	301	301	—	—	8468	51080	938
1232	—	132	149	37	37	—	—	914	4265	939
8076	—	2020	1804	835	832	—	256	3162	26521	940
2397	—	—	163	221	221	—	—	2012	5619	941
2342	—	64	877	28	28	—	—	1374	6613	942
2098	—	21	121	134	127	—	—	1823	8846	943
3362	—	826	240	66	66	—	—	2231	8154	944
2828	—	564	196	941	941	—	—	1128	8823	945
42242	67	4694	4191	6619	6349	—	2540	24131	245570	946
5411	1	585	—	1267	1147	—	—	3558	73523	947
36831	66	4109	4191	5352	5202	—	2540	20573	172047	948
33311	66	2041	4113	5119	5038	—	2340	19633	160731	949
3520	—	2068	79	233	164	—	200	940	11315	950
1780	0	494	263	355	355	—	667	—	12204	951
2065	—	138	214	241	241	—	—	1471	5975	952
4042	14	60	416	610	610	—	—	2941	25051	953
2024	10	45	133	97	97	—	—	1739	20854	954

1) d. Zwecke, allgem. Zuweisungen und Umlagen, Schuldendiensthilfen.– 4) Ohne bzw. abzüglich Steuerbeteiligungen.– *) Mitglied einer

Lfd. Nr.	Gemeinden und Gemeindeverbände	Einwohner am 30.6. des Berichts- jahres	A u s g a b e n d e s V e r w a l t u n g s h a u s h a l t s						
			zusammen 4)	Personal- ausgaben	Laufender Sach- aufwand	Zins- ausgaben	Laufende Übertragungen 3) an		Sonstige Ausgaben des Verwal- tungs- haushalts
							öffent- lichen Bereich	andere Bereiche	
1			2	3	4	5	6	7	8
955	Roßtal, M	10061	10647	2170	2079	–	2540	1065	2794
956	*Seukendorf	3188	2846	639	385	–	1414	3	405
957	Stein, St	13934	15717	5254	3628	4	3868	1569	1394
958	*Veitsbronn	6294	6458	917	1367	–	2497	392	1284
959	Wilhermsdorf, M	5074	6422	1309	2484	1	1206	520	902
960	Zirndorf, St	25022	29764	8305	4201	0	6557	2508	8192
961	Lkr.Nürnberg. Land	168684	292001	65448	53356	168	89806	36597	46626
962	Kreisverwaltung	168684	88989	15184	19301	24	32274	19243	2964
963	Kreisangehörige Gemeinden	168684	203012	50263	34055	144	57533	17354	43663
	davon mit:								
964	3000 und mehr Einwohnern	148300	179107	46030	30790	140	49766	16346	36035
965	1000 b.u.3000 Einwohnern	20384	23904	4233	3265	4	7766	1008	7627
	Einzelergebnisse der Gemeinden								
	mit 3000 und mehr Einwohnern								
966	Altdorf b.Nürnberg, St	15261	15119	4367	2182	28	5056	1835	1651
967	Burgthann	11454	13830	2207	2052	81	2697	844	5950
968	Feucht, M	13472	17756	3145	3112	–	4063	1793	5643
969	*Happurg	3764	3635	486	557	–	1599	212	781
970	Hersbruck, St	12384	15364	4643	3009	–	4363	1780	1568
971	Lauf a.d.Pegnitz, St	26273	37348	11084	6303	1	8281	4563	7116
972	Leinburg	6464	5350	1215	861	–	1940	399	934
973	Neunkirchen a.Sand	4735	5322	1554	888	–	1523	326	1030
974	Pommelsbrunn	5410	5128	1109	858	–	1745	400	1015
975	Röthenbach/Pegnitz, St	12137	15785	5308	2355	0	5247	841	2033
976	Rückersdorf	4479	7131	1337	2283	–	1737	520	1254
977	Schnaittach, M	8222	8325	1904	1452	–	2698	783	1487
978	Schwaig b.Nürnberg	8425	12684	3053	1997	27	3481	983	3142
979	Schwarzenbruck	8597	8377	2429	1602	3	2779	714	850
980	Simmelsdorf	3286	3526	1018	523	–	1059	142	784
981	Winkeithaid	3937	4429	1172	752	–	1499	211	796
982	Lkr.Neustadt a.d.Aisch-Bad	100033	173989	31800	47497	90	50970	13028	30604
983	Kreisverwaltung	100033	55581	12046	15985	40	17440	4920	5150
984	Kreisangehörige Gemeinden	100033	118408	19754	31512	50	33530	8109	25454
	davon mit:								
985	3000 und mehr Einwohnern	54307	71581	12417	21954	42	18131	5012	14024
986	1000 b.u.3000 Einwohnern	40838	40605	6731	8509	5	13333	2732	9295
987	unter 1000 Einwohnern	4888	6222	606	1049	2	2066	364	2135
	Einzelergebnisse der Gemeinden								
	mit 3000 und mehr Einwohnern								
988	Bad Windsheim, St	12128	17232	3670	3164	–	3640	1928	4830
989	*Burgbernheim, St	3057	7251	751	3374	1	1373	310	1441
990	*Diespeck	3669	3845	488	840	–	1306	209	1001
991	*Emskirchen, M	6128	4567	273	809	–	2495	320	670
992	Markt Erlbach, M	5739	5103	1486	1050	–	1387	153	1027
993	Neustadt a.d.Aisch, St	12431	12925	3147	3421	38	3503	610	2207
994	*Scheinfeld, St	4751	6651	950	2613	–	2105	529	454
995	*Uffenheim, St	6404	14008	1652	6681	4	2323	952	2396
996	Lkr.Roth	125824	200608	45439	46765	258	63048	17529	27570
997	Kreisverwaltung	125824	64374	12216	16988	0	24308	7385	3478
998	Kreisangehörige Gemeinden	125824	136234	33223	29776	257	38740	10145	24093
	davon mit:								
999	3000 und mehr Einwohnern	120140	131663	31549	28913	257	37280	10033	23630
1000	1000 b.u.3000 Einwohnern	5684	4571	1674	863	–	1459	112	462
	Einzelergebnisse der Gemeinden								
	mit 3000 und mehr Einwohnern								
1001	Abenberg, St	5568	5436	1103	660	129	1996	600	947
1002	Allersberg, M	8055	7341	1751	1474	0	2372	516	1228
1003	Büchenbach	5197	5470	1299	792	–	1300	421	1659
1004	Georgensgmünd	6679	12275	2221	4139	3	2552	898	2462
1005	Greding, St	7215	7543	1626	1525	1	1414	356	2623
1006	Heideck, St	4898	4441	1325	992	–	1235	250	639
1007	Hilpoltstein, St	13147	15926	3246	5070	124	3514	1672	2300
1008	Schwanstetten, M	7530	6520	2020	863	–	2679	532	425
1009	Rednitzhembach	6938	6982	1399	947	–	2045	892	1698
1010	Rohr	3362	3062	581	479	–	841	244	917
1011	Roth, St	25020	25118	7996	5675	–	8520	1133	1793
1012	Spalt, St	5110	4379	1600	1253	1	1194	89	242
1013	Thalmässing, M	5375	7075	1284	2249	0	1321	453	1768
1014	Wendelstein, M	16046	20095	4097	2795	–	6295	1978	4929
1015	Lkr.Weißenburg-Gunzenhause	94963	168371	40106	36640	162	50002	17219	24242
1016	Kreisverwaltung	94963	50283	11206	12074	107	18188	6912	1797
1017	Kreisangehörige Gemeinden	94963	118088	28900	24566	55	31815	10307	22445
	davon mit:								
1018	3000 und mehr Einwohnern	63067	86185	23134	19148	52	19716	8374	15760
1019	1000 b.u.3000 Einwohnern	29275	29180	5324	5015	3	11004	1709	6126
1020	unter 1000 Einwohnern	2621	2723	442	403	–	1095	224	559
	Einzelergebnisse der Gemeinden								
	mit 3000 und mehr Einwohnern								
1021	*Ellingen, St	3759	3699	881	505	1	1410	175	727
1022	Gunzenhausen, St	16525	20297	5794	4144	0	5714	1864	2780
1023	Pappenheim, St	4396	9735	1618	4979	–	1272	515	1351
1024	Pleinfeld, M	7405	10654	2066	3196	0	2092	1073	2228
1025	Treuchtlingen, St	13213	16828	4282	2743	47	4395	2169	3192
1026	Weißenburg i.Bay., GKSt	17769	24973	8494	3581	3	4834	2578	5483
Reg.Bez. Unterfranken									
1027	Bezirksverwaltung	1343178	73053	16853	5283	–	36384	14441	92

1) Ohne Verwaltungsgemeinschaften.– 2) Einschl. haushaltstechnischer Verrechnungen.– 3) Erstattungen, Zuweisungen u. Zuschüsse für Verwaltungsgemeinschaft.

A u s g a b e n d e s V e r m ö g e n s h a u s h a l t s									Brutto-Ausgaben	Lfd.
zusammen	Sachinvestitionen darunter:			Investitions- Zuweis. u. Darlehen an		Tilgungen an		Sonstige Ausgaben des Vermögens- haushalts	(Verwaltungs- und Vermögens- haushalt zusammen) 4)	Nr.
	ins- gesamt	Bau- maßnahmen	Erwerb von unbewegl. Vermögen	öffent- lichen Bereich	andere Bereiche	öffent- lichen Bereich	andere Bereiche			
9	10	11	12	13	14	15	16	17	18	
4738	2972	2814	12	–	–	–	1554	212	15386	955
911	896	815	34	1	14	–	–	–	3756	956
2235	1404	1121	49	–	500	11	264	55	17952	957
3080	2361	1237	1064	–	30	–	51	638	9538	958
2188	1311	1096	14	–	10	4	158	705	8610	959
10112	7014	5010	1522	–	17	0	317	2764	39876	960
84675	38412	32966	1787	1831	1020	618	8438	34355	376676	961
10682	4886	4068	60	447	–	–	4635	714	99671	962
73993	33526	28898	1727	1384	1020	618	3803	33641	277005	963
58854	29682	25572	1602	1384	516	518	3204	23550	237962	964
15139	3844	3326	125	–	505	100	599	10091	39043	965
7851	4987	4655	207	–	–	66	460	2339	22970	966
8359	1732	1544	75	–	–	165	87	6375	22189	967
10910	3210	2912	70	–	494	28	–	7178	28666	968
1444	372	178	155	–	–	–	128	944	5078	969
2029	1423	1056	106	–	5	–	602	–	17393	970
8857	5703	4732	679	28	–	5	1308	1813	46205	971
1133	859	776	5	13	–	–	101	160	6483	972
749	721	620	0	–	–	–	25	3	6071	973
1709	1259	1162	10	23	–	–	116	312	6837	974
3001	1841	1337	14	52	17	8	25	1058	18786	975
2323	642	443	31	471	–	–	150	1059	9454	976
2852	2565	2248	202	18	–	–	–	269	11177	977
2398	1416	1282	26	20	–	240	–	722	15082	978
2722	1819	1654	8	–	–	6	144	752	11099	979
2087	879	788	13	759	–	–	58	391	5613	980
429	254	186	–	–	–	–	–	175	4858	981
68169	37502	31170	3161	984	199	453	6592	22439	242158	982
9642	7210	5603	427	415	–	–	476	1541	65224	983
58526	30291	25567	2733	569	199	453	6116	20898	176934	984
29919	15285	12556	1964	125	12	346	4272	9879	101500	985
23888	12809	10945	721	312	188	14	1592	8974	64493	986
4720	2197	2066	49	132	–	93	252	2045	10941	987
6279	2602	2432	28	–	–	124	2873	681	23511	988
2747	1917	1256	599	27	–	181	240	382	9998	989
1599	1270	1102	124	10	–	–	212	108	5444	990
1161	1005	575	417	83	–	–	73	0	5728	991
2966	1895	1809	0	–	–	–	61	1010	8069	992
6571	1991	1480	416	–	–	33	515	4032	19496	993
3629	1723	1432	251	–	12	–	98	1796	10280	994
4966	2883	2469	128	5	–	8	200	1871	18974	995
57006	30920	21964	6564	957	302	2148	2848	19830	257614	996
4271	3120	2377	214	177	34	4	230	706	68645	997
52735	27801	19587	6350	780	268	2143	2618	19125	188969	998
49982	25673	17899	6163	779	196	2143	2591	18600	181645	999
2753	2128	1688	187	1	72	–	28	524	7324	1000
1429	1214	765	346	104	–	66	25	19	6864	1001
3136	2552	1130	1392	15	–	1	74	494	10477	1002
4653	3414	1817	1483	–	–	–	776	463	10123	1003
2905	2232	1540	574	11	–	9	322	330	15180	1004
3780	1780	1682	18	–	–	2	297	1701	11323	1005
1615	1160	1071	1	–	–	–	–	455	6056	1006
7237	2829	2593	168	13	–	2057	151	2186	23163	1007
1201	296	166	113	152	–	–	68	685	7721	1008
5620	1537	1011	447	28	17	–	–	4038	12602	1009
1971	844	763	71	–	29	–	98	1000	5033	1010
4860	3671	2467	777	20	–	–	19	1150	29977	1011
2170	1478	806	475	–	74	6	612	–	6549	1012
3098	945	726	88	–	75	1	46	2031	10173	1013
6307	1721	1361	211	435	–	–	104	4048	26402	1014
41971	22600	17413	3437	99	265	807	2813	15587	210342	1015
8076	1988	1564	103	179	–	2	1457	4450	58360	1016
33895	20612	15849	3335	279	265	805	1356	11136	151983	1017
18811	13334	9692	2740	6	254	797	899	3522	104996	1018
14013	6728	5626	584	288	11	8	384	7170	43194	1019
1070	550	531	10	3	–	–	72	445	3793	1020
843	440	369	9	–	–	2	43	357	4541	1021
3178	3050	1314	1442	74	–	8	31	15	23474	1022
1220	739	645	28	–	–	–	156	325	10955	1023
1600	508	354	53	68	–	2	149	1009	12254	1024
6041	3932	3560	170	–	254	779	521	555	22868	1025
5930	4665	3450	1039	–	–	5	–	1260	30903	1026
6817	3904	3379	–	157	501	–	520	1736	79870	1027

Lfd. Nr.	Gemeinden und Gemeindeverbände	Einnahmen des Verwaltungshaushalts								sonstige Einnahmen des Verwal- tungs- haushalts
		zusammen	Steuern 4) (netto), u. steuer- ähnliche Einnahmen	Ge- bühren, zweck- gebundene Abgaben	Einnahmen aus wirtsch. Tätig- keit	Zins- einnahmen	laufd. Übertragungen 3)			
							ins- gesamt	Bund und Land	darunter von Gv, Zweck- verb.u.ä.	
		19	20	21	22	23	24	25	26	27
955	Roßtal, M	11267	4757	2085	607	31	2640	2127	8	1147
956	*Seukendorf	2866	1571	532	100	0	531	514	—	132
957	Stein, St	16457	8755	2093	1562	8	3227	2081	24	812
958	*Veitsbronn	6560	3260	1374	546	3	710	586	3	666
959	Wilhermsdorf, M	6735	2700	2369	125	52	1195	846	18	293
960	Zirndorf, St	29362	19256	3507	1063	77	4400	3977	149	1060
961	Lkr.Nürnberger Land	311008	120154	41626	15361	1744	119825	48834	58594	12298
962	Kreisverwaltung	103539	228	15952	230	260	86188	26172	56394	681
963	Kreisangehörige Gemeinden	207469	119926	25674	15130	1484	33638	22662	2200	11617
	davon mit:									
964	3000 und mehr Einwohnern	183014	104630	23161	13797	1221	29562	19153	2133	10643
965	1000 b.u.3000 Einwohnern	24455	15296	2513	1333	263	4076	3509	67	975
	Einzelergebnisse der Gemeinden									
	mit 3000 und mehr Einwohnern									
966	Altdorf b.Nürnberg, St	15424	8843	1707	1294	16	2790	1896	67	773
967	Burgthann	13660	9656	1132	378	95	2051	1802	39	347
968	Feucht, M	17651	12015	1826	935	168	2012	962	184	695
969	*Happurg	3672	2086	476	172	1	794	750	—	144
970	Hersbruck, St	16713	9981	1660	1179	63	3026	1109	470	805
971	Lauf a.d.Pegnitz, St	37432	19816	4449	4280	82	7203	3587	403	1603
972	Leinburg	5547	3072	668	340	6	1007	837	126	455
973	Neunkirchen a.Sand	5469	2531	1178	308	5	917	756	10	531
974	Pommelsbrunn	5302	2420	844	250	7	1423	1144	105	358
975	Röthenbach/Pegnitz, St	16642	10575	1634	1445	254	1692	1014	375	1043
976	Rückersdorf	7333	3034	2892	201	1	556	320	6	648
977	Schnaittach, M	8634	4488	802	516	8	2116	1512	114	703
978	Schwaig b.Nürnberg	12710	7516	1565	1204	474	784	745	38	1166
979	Schwarzenbruck	8380	5268	1017	587	12	1339	1098	22	157
980	Simmelsdorf	3639	1431	767	129	20	951	904	11	341
981	Winkelhaid	4807	1898	544	580	9	901	717	164	876
982	Lkr.Neustadt a.d.Aisch-Bad	186359	51756	39336	8596	720	73505	38804	28769	12446
983	Kreisverwaltung	63828	2	11926	506	450	48477	18506	27771	2467
984	Kreisangehörige Gemeinden	122531	51754	27410	8090	270	25028	20298	999	9979
	davon mit:									
985	3000 und mehr Einwohnern	74864	31602	18880	4862	84	12195	8809	719	7242
986	1000 b.u.3000 Einwohnern	41258	18176	7128	2674	146	11013	9807	224	2122
987	unter 1000 Einwohnern	6409	1977	1403	554	41	1820	1681	56	614
	Einzelergebnisse der Gemeinden									
	mit 3000 und mehr Einwohnern									
988	Bad Windsheim, St	18357	7492	3626	1542	6	3059	2014	166	2631
989	*Burgbernheim, St	7326	2217	3367	387	4	522	247	70	830
990	*Diespeck	3935	1934	672	237	3	599	568	14	490
991	*Emskirchen, M	4889	3219	20	653	1	898	890	1	98
992	Markt Erlbach, M	5112	2608	396	341	5	1674	1444	135	89
993	Neustadt a.d.Aisch, St	13889	9670	760	921	21	2161	1658	46	356
994	*Scheinfeld, St	6812	1318	2733	357	15	1028	654	43	1362
995	*Uffenheim, St	14544	3144	7307	424	28	2254	1333	243	1387
996	Lkr.Roth	214323	73343	33625	7307	1023	90117	42079	40832	8910
997	Kreisverwaltung	75507	3	10401	215	585	63982	21300	40014	320
998	Kreisangehörige Gemeinden	138816	73339	23224	7091	438	26135	20779	818	8590
	davon mit:									
999	3000 und mehr Einwohnern	133957	70737	22845	6868	415	24694	19463	754	8398
1000	1000 b.u.3000 Einwohnern	4859	2602	379	223	22	1440	1316	64	192
	Einzelergebnisse der Gemeinden									
	mit 3000 und mehr Einwohnern									
1001	Abenberg, St	5817	2913	791	388	1	1266	868	17	458
1002	Allersberg, M	7661	3998	1020	396	11	1922	1773	50	314
1003	Büchenbach	5660	3706	592	173	8	883	761	1	299
1004	Georgensgmünd	12379	4889	4636	449	26	1284	641	62	1094
1005	Greding, St	7854	3152	1238	434	14	2219	2138	8	797
1006	Heideck, St	4591	2186	713	262	1	1294	1184	8	135
1007	Hilpoltstein, St	15896	6331	4244	609	40	3718	2634	17	953
1008	Schwanstetten, M	6661	3974	656	358	5	1219	979	9	448
1009	Rednitzhembach	6998	4338	764	383	3	687	490	98	823
1010	Rohr	3172	1749	472	78	24	645	512	4	204
1011	Roth, St	25156	15025	3279	1787	56	4031	3496	382	979
1012	Spalt, St	4667	2155	341	285	9	1684	1586	6	193
1013	Thalmässing, M	7222	2328	2230	293	34	1634	1319	8	703
1014	Wendelstein, M	20223	13992	1870	972	183	2209	1081	84	998
1015	Lkr.Weissenburg-Gunzenhause	182249	49661	26514	12339	1124	80227	36255	33257	12384
1016	Kreisverwaltung	62273	—	6757	569	364	51163	16070	32061	3419
1017	Kreisangehörige Gemeinden	119976	49661	19757	11769	760	29064	20185	1196	8965
	davon mit:									
1018	3000 und mehr Einwohnern	87482	36652	15828	8909	604	19707	11908	974	5782
1019	1000 b.u.3000 Einwohnern	29673	12019	3537	2672	152	8383	7436	190	2909
1020	unter 1000 Einwohnern	2821	990	392	188	4	973	841	33	274
	Einzelergebnisse der Gemeinden									
	mit 3000 und mehr Einwohnern									
1021	*Ellingen, St	3858	1676	478	209	1	1316	1113	29	178
1022	Gunzenhausen, St	20433	10040	2418	2910	47	3843	2133	646	1174
1023	Pappenheim, St	9906	2004	5237	538	29	1508	1171	32	590
1024	Pleinfeld, M	10795	3934	3046	410	5	2561	1763	77	839
1025	Treuchtlingen, St	17613	6860	1744	1997	265	5573	2873	107	1174
1026	Weissenburg i.Bay., GKSt	24878	12137	2905	2846	257	4906	2856	82	1827
Reg.Bez. Unterfranken										
	Bezirksverwaltung	284685	—	380	885	380	281059	55645	181969	1981

1) Ohne Verwaltungsgemeinschaften.– 2) Einschl. haushaltstechnischer Verrechnungen.– 3) Erstattungen, Zuweisungen u. Zuschüsse für Verwaltungsgemeinschaft.

Einnahmen des Vermögenshaushalts									Brutto-Einnahmen (Verwaltungs- und Vermögenshaushalt zusammen) 4)	Lfd. Nr.
zusammen	Darlehensrückflüsse	Veräußerung von Vermögen	Beiträge und ähnliche Entgelte	Zuweisungen u. Zuschüsse für Investitionen		Schuldenaufnahmen		sonstige Einnahmen des Vermögenshaushalts		
				insgesamt	dar.: von Bund u. Land	Öffentlicher Bereich	Kreditmarktmittel Inn. Darl.			
28	29	30	31	32	33	34	35	36	37	
4706	–	141	1447	883	831	–	473	1762	15972	955
363	–	0	15	69	69	–	–	279	3229	956
1938	6	25	769	227	226	–	–	910	18395	957
1994	–	884	189	213	213	–	–	708	8554	958
2707	–	143	155	420	420	–	1200	788	9442	959
11693	35	110	509	2005	1978	–	–	9034	41055	960
91222	108	4242	7344	12047	11295	698	12992	53791	402230	961
13681	39	985	–	2173	2074	–	7640	2845	117220	962
77541	69	3258	7344	9874	9222	698	5352	50946	285010	963
61070	69	2874	6494	8607	7954	572	4744	37711	244084	964
16471	–	384	850	1268	1268	126	608	13235	40926	965
8002	–	533	1706	2801	2801	284	547	2131	23426	966
8318	–	488	225	349	349	–	80	7176	21977	967
10697	–	174	320	1225	1225	–	–	8978	28349	968
1491	–	175	48	34	34	288	–	946	5163	969
2700	–	70	510	795	784	–	–	1325	19414	970
10721	–	76	364	1346	1185	–	2197	6738	48153	971
1228	–	5	215	258	258	–	–	750	6775	972
1249	–	16	83	39	39	–	500	610	6718	973
1954	–	54	126	302	283	–	420	1052	7256	974
2745	53	143	107	892	470	–	–	1550	19387	975
2118	–	135	131	36	36	–	1000	816	9451	976
2837	–	210	1343	104	64	–	–	1180	11471	977
2458	–	17	24	148	148	–	–	2268	15167	978
1998	16	638	254	213	213	–	–	879	10379	979
2119	–	59	930	38	38	–	–	1091	5757	980
434	–	81	107	25	25	–	–	220	5241	981
68263	14	4195	5111	10878	10044	727	7518	39820	254622	982
9543	14	252	–	2539	2539	–	882	5855	73370	983
58720	1	3943	5111	8339	7505	727	6636	33964	181251	984
30676	–	2394	3027	4900	4091	–	3062	17292	105541	985
23264	1	1447	1783	2983	2962	727	3152	13171	64522	986
4780	–	101	301	456	452	–	422	3501	11189	987
6404	–	1349	408	513	446	–	1062	3071	24761	988
3005	–	124	1173	313	282	–	400	996	10331	989
1393	–	2	6	353	318	–	200	833	5328	990
1520	–	131	291	81	81	–	–	1016	6409	991
2986	–	178	71	772	560	–	–	1965	8098	992
8636	–	251	399	1150	1126	–	1400	5435	22525	993
1692	–	45	334	300	278	–	–	1013	8505	994
5039	–	313	345	1417	1000	–	–	2965	19583	995
62863	2859	7078	11056	7625	6639	–	2176	32069	277186	996
5933	13	58	–	1561	1337	–	–	4300	81439	997
56931	2846	7020	11056	6064	5302	–	2176	27769	195747	998
54263	2846	6563	10252	5832	5095	–	1770	26999	188220	999
2668	–	457	804	232	207	–	406	769	7527	1000
1636	–	451	509	140	140	–	–	537	7453	1001
3054	–	280	380	219	219	–	690	1484	10715	1002
5057	–	1607	1040	57	45	–	600	1753	10717	1003
3259	–	649	504	262	258	–	–	1844	15638	1004
3440	–	107	708	436	336	–	–	2189	11294	1005
1882	–	12	342	117	101	–	480	932	6472	1006
8246	–	883	4677	1208	946	–	–	1478	24142	1007
1724	–	269	87	42	42	–	–	1326	8385	1008
6171	1	874	205	296	186	–	–	4795	13169	1009
2440	–	373	324	25	21	–	–	1717	5612	1010
5921	1646	801	612	1877	1809	–	–	985	31078	1011
2087	–	133	57	343	203	–	–	1554	6754	1012
3164	–	60	541	187	164	–	–	2377	10386	1013
6181	1199	65	265	623	623	–	–	4029	26404	1014
43813	6	4030	3363	4235	4180	861	3484	27835	226062	1015
9669	–	18	–	553	551	–	2689	6409	71942	1016
34144	6	4012	3363	3683	3629	861	795	21426	154120	1017
19058	6	2888	1886	2288	2275	787	–	11204	106541	1018
13970	–	1085	1298	1295	1259	39	595	9658	43643	1019
1116	–	39	178	100	95	35	200	564	3937	1020
982	1	122	91	70	70	130	–	569	4840	1021
3978	4	1260	698	149	149	–	–	1867	24411	1022
1309	0	288	44	139	136	–	–	838	11215	1023
1946	–	182	71	58	58	167	–	1469	12741	1024
4842	0	739	485	920	914	295	–	2403	22455	1025
6001	0	297	498	952	947	195	–	4059	30879	1026
6017	75	91	–	1431	1088	–	–	4420	290702	1027

1) d. Zwecke, allgem. Zuweisungen und Umlagen, Schuldendiensthilfen.– 4) Ohne bzw. abzüglich Steuerbeteiligungen.– *) Mitglied einer

Lfd. Nr.	Gemeinden und Gemeindeverbände	Einwohner am 30.6. des Berichts- jahres	A u s g a b e n d e s V e r w a l t u n g s h a u s h a l t s						
			zusammen 4)	Personal- ausgaben	Laufender Sach- aufwand	Zins- ausgaben	Laufende Übertragungen 3) an		Sonstige Ausgaben des Verwal- tungs- haushalts
							öffent- lichen Bereich	andere Bereiche	
		1	2	3	4	5	6	7	8
1028	Kreisfreie Städte	256337	473780	184945	85485	552	51666	80538	70594
1029	Aschaffenburg	68798	114376	41213	26338	4	12583	17592	16646
1030	Schweinfurt	54351	124978	45829	25969	325	9745	15713	27396
1031	Würzburg	133188	234426	97903	33178	223	29338	47233	26551
1032	Landkreise und ihre Gemeinden	1086841	1848960	398437	370495	1385	579655	177626	321362
1033	Kreisverwaltungen	1086841	517151	110738	114906	371	190323	62827	37987
1034	Kreisangehörige Gemeinden	1086841	1331809	287700	255589	1015	389332	114799	283374
1035	Reg.Bez. Unterfranken zusammen	1343178	2395793	600235	461262	1938	667704	272606	392048
1036	Lkr.Aschaffenburg	175255	304045	64752	62620	52	88831	26989	60801
1037	Kreisverwaltung	175255	78389	15563	19966	1	31006	7729	4124
1038	Kreisangehörige Gemeinden	175255	225657	49188	42655	51	57825	19260	56677
	davon mit:								
1039	3000 und mehr Einwohnern	149522	200573	45219	38414	47	47268	17538	52086
1040	1000 b.u.3000 Einwohnern	24814	23799	3907	4086	3	10222	1673	3908
1041	unter 1000 Einwohnern	919	1285	62	155	–	335	49	683
	Einzelergebnisse der Gemeinden mit 3000 und mehr Einwohnern								
1042	Alzenau i.UFr., St	19079	26910	6450	3823	3	6047	2649	7939
1043	Bessenbach	5944	8400	1402	927	–	1787	827	3457
1044	Karlstein a.Main	8224	13233	2644	2501	21	2758	564	4746
1045	Glatzbach	3460	6132	965	2541	–	1321	509	796
1046	Goldbach, M	9878	15809	3033	2174	18	4106	1712	4767
1047	Großostheim, M	16489	22296	6126	5521	–	3062	991	6596
1048	Haibach	8562	11252	2180	2089	–	2311	1543	3129
1049	Hörsbach, M	13355	17625	3989	2818	1	4041	1012	5764
1050	Johannesberg	3887	3693	769	988	–	1088	291	557
1051	Kahl a.Main	7163	8531	2446	1521	–	2803	1543	218
1052	Kleinstostheim	8302	12134	3047	1909	4	3879	2183	1112
1053	Laufach	5271	5903	1145	878	–	2185	346	1349
1054	Mainaschaff	8337	9054	2594	1946	–	2720	572	1221
1055	Mömbis, M	12340	10352	2275	1787	–	3678	1043	1568
1056	Sailauf	3785	3939	881	600	–	1203	305	950
1057	*Schöllkrippen, M	3845	4104	693	727	–	1723	159	803
1058	Stockstadt a.Main, M	7558	16868	3645	5014	1	843	994	6371
1059	Waldrasch	4043	4338	936	650	–	1713	297	742
1060	Lkr.Bad Kissingen	108294	179680	46527	34117	196	51852	22572	24415
1061	Kreisverwaltung	108294	47199	12629	8800	69	15970	6912	2819
1062	Kreisangehörige Gemeinden	108294	132480	33897	25318	128	35882	15660	21595
	davon mit:								
1063	3000 und mehr Einwohnern	83893	107519	29441	21290	127	26504	14071	16086
1064	1000 b.u.3000 Einwohnern	21649	22497	3918	3594	0	8227	1489	5269
1065	unter 1000 Einwohnern	2752	2464	538	433	0	1151	101	241
	Einzelergebnisse der Gemeinden mit 3000 und mehr Einwohnern								
1066	Bad Bocklet, M	4575	4414	1304	598	2	1539	445	526
1067	Bad Brückenau, St	7238	8239	2956	1287	1	2031	692	1272
1068	Bad Kissingen, GKSt	21388	39739	12508	8285	3	6697	6854	5392
1069	Burkardroth, M	7906	7616	1317	1420	1	2311	813	1755
1070	Hammelburg, St	11907	13077	3887	2081	25	4000	1699	1385
1071	*Maßbach, M	4843	5075	734	1014	3	1859	837	628
1072	Münnerstadt, St	8019	9658	2334	1869	–	2343	1579	1533
1073	Nüdlingen	4257	5687	1101	1750	91	1126	466	1153
1074	Oberthulba, M	5177	5107	1081	1155	–	1789	274	808
1075	Oerlenbach	5298	4856	1059	700	2	1660	213	1222
1076	Wildflecken, M	3285	4052	1162	1130	–	1149	200	410
1077	Lkr.Rhön-Grabfeld	86613	150708	29816	32755	289	49604	15413	22831
1078	Kreisverwaltung	86613	45326	10936	12679	34	14333	5321	2023
1079	Kreisangehörige Gemeinden	86613	105382	18880	20076	255	35271	10092	20808
	davon mit:								
1080	3000 und mehr Einwohnern	41903	61083	11316	12228	98	16519	5680	15243
1081	1000 b.u.3000 Einwohnern	38963	38020	6553	6775	113	15806	3842	4931
1082	unter 1000 Einwohnern	5747	6278	1011	1074	44	2946	570	633
	Einzelergebnisse der Gemeinden mit 3000 und mehr Einwohnern								
1083	Bad Neustadt/Saale, St	16252	29867	4834	6706	27	5834	2093	10373
1084	Bischofsheim/Rhön, St	5073	7566	1617	1636	–	1979	1091	1243
1085	*Hohenroth	3710	3262	806	378	17	1657	79	325
1086	Bad Königshofen/G., St	7063	7626	2293	1042	33	2017	877	1362
1087	*Mellrichstadt, St	6184	8681	997	1447	14	3395	1145	1682
1088	*Ostheim v.d.Rhön, St	3621	4082	768	1017	7	1637	394	259
1089	Lkr.Haßberge	87853	137331	29177	24060	14	45630	13873	24577
1090	Kreisverwaltung	87853	37401	9999	6468	1	13990	5157	1787
1091	Kreisangehörige Gemeinden	87853	99930	19177	17592	13	31639	8717	22791
	davon mit:								
1092	3000 und mehr Einwohnern	66365	79747	16652	14178	9	22880	6462	19565
1093	1000 b.u.3000 Einwohnern	19901	18584	2278	3100	4	8040	2138	3023
1094	unter 1000 Einwohnern	1587	1600	247	315	–	719	116	202
	Einzelergebnisse der Gemeinden mit 3000 und mehr Einwohnern								
1095	*Ebensbach	3941	3853	443	505	5	1876	639	386
1096	*Ebern, St	7426	11516	1818	1697	–	2790	1128	4081
1097	Eltmann, St	5505	6673	2035	1468	–	2023	426	721

1) Ohne Verwaltungsgemeinschaften.– 2) Einschl. haushaltstechnischer Verrechnungen.– 3) Erstattungen, Zuweisungen u. Zuschüsse für Verwaltungsgemeinschaft.

A u s g a b e n d e s V e r m ö g e n s h a u s h a l t s									Brutto-Ausgaben	Lfd. Nr.
zusammen	Sachinvestitionen darunter:			Investitions- Zuweis. u. Darlehen an		Tilgungen an		Sonstige Ausgaben des Vermögens- haushalts	(Verwaltungs- und Vermögens- haushalt zusammen) 4)	
	ins- gesamt	Bau- maßnahmen	Erwerb von unbewegl. Vermögen	öffent- lichen Bereich	andere Bereiche	öffent- lichen Bereich	andere Bereiche			
9	10	11	12	13	14	15	16	17	18	
88889	42678	35634	2884	374	6148	1751	10698	27240	562670	1028
21108	18891	14715	2427	4	—	68	1533	612	135484	1029
22519	14110	12793	279	356	2071	1461	2854	1668	147497	1030
45262	9678	8126	179	15	4077	222	6311	24961	279689	1031
614222	348621	281378	41936	9743	6116	2155	32101	215485	2463182	1032
86739	57084	49389	1122	2720	3229	447	4844	18414	603890	1033
527483	291537	231989	40814	7023	2887	1708	27257	197071	1859292	1034
709928	395203	320391	44821	10274	12765	3906	43318	244461	3105722	1035
92824	55507	44214	7073	1864	1027	451	5402	28573	396870	1036
18121	10744	10157	153	565	534	416	1377	4485	96510	1037
74703	44763	34057	6920	1299	492	35	4025	24088	300360	1038
63287	39917	30319	6201	1094	478	33	2911	18855	263860	1039
10396	4427	3535	504	202	14	2	1100	4652	34196	1040
1019	419	203	216	4	—	—	15	581	2304	1041
6677	5915	4036	1484	—	255	15	130	360	33587	1042
4579	853	745	25	271	5	—	26	3425	12979	1043
4405	2888	2468	318	8	34	5	32	1437	17638	1044
2651	1804	1713	11	—	—	—	600	247	8784	1045
3663	3599	2695	401	25	—	—	39	—	19472	1046
7567	7117	4826	1666	—	126	—	—	324	29862	1047
1598	594	408	37	—	—	—	165	839	12850	1048
4051	3684	2807	225	104	—	2	91	170	21676	1049
1005	913	848	9	3	—	—	73	16	4698	1050
5779	3913	3649	187	—	7—	—	60	1813	14309	1051
3004	1363	883	331	—	64	10	67	1501	15139	1052
2134	604	555	7	243	—	—	322	965	8037	1053
2343	541	476	3	—	—	—	96	1707	11397	1054
3538	2561	1498	949	47	—	—	121	808	13890	1055
947	394	327	30	169	—	—	34	350	4886	1056
1755	922	821	83	—	—	—	732	101	5859	1057
6037	1709	1145	388	—	—	—	48	4280	22905	1058
1553	544	417	45	223	1	—	274	511	5892	1059
49689	28779	23864	1958	520	223	370	4363	15433	229368	1060
5842	3874	2944	168	1	17	1	460	1490	53042	1061
43847	24905	20920	1790	519	206	369	3904	13944	176327	1062
31046	17764	14697	1203	465	172	368	2405	9872	138565	1063
11857	6491	5612	579	54	33	1	1357	3922	34355	1064
943	651	612	8	—	—	0	142	150	3407	1065
1201	283	204	61	148	—	3	100	666	5615	1066
1131	862	625	78	—	3	4	211	51	9370	1067
4371	3777	2994	115	—	—	15	290	288	44110	1068
4462	1915	1616	114	137	4	2	62	2342	12078	1069
1751	491	269	35	6	33	—	310	911	14827	1070
1870	1275	1222	44	126	—	15	187	266	6945	1071
6139	3270	2922	1—	45	73	—	867	1885	15798	1072
4127	2042	1855	82	—	—	—	153	1932	9814	1073
2073	1950	1430	454	3	—	—	113	7	7179	1074
1827	1023	888	53	—	60	3	6	735	6682	1075
2094	875	670	167	—	—	325	104	790	6146	1076
42743	27616	22485	2986	1581	283	481	3545	9237	193451	1077
6185	4250	2850	537	422	65	—	1346	102	51512	1078
36557	23366	19635	2449	1159	218	481	2199	9134	141939	1079
17394	12011	10375	979	658	189	237	509	3791	78478	1080
14906	8545	6545	1413	507	2—	219	1631	4005	52925	1081
4258	2810	2716	56	5—	31	24	59	1338	10536	1082
6220	3570	2867	419	287	189	130	222	1822	36087	1083
5132	3663	3404	40	—	—	—	7	1462	12698	1084
1369	1029	755	266	79	—	14	42	205	4632	1085
1658	1328	1232	50	—	—	38	34	258	9284	1086
2024	1707	1453	169	101	—	54	160	2	10705	1087
991	714	664	35	190	0	1	43	43	5072	1088
39880	25228	19340	3750	712	449	47	2038	11407	177211	1089
4031	3201	1890	1	380	159	2	19	269	41432	1090
35849	22026	17450	3749	332	290	44	2019	11138	135779	1091
29913	19389	15213	3440	154	285	6	1258	8821	109659	1092
5144	2469	2108	270	173	5	38	641	1817	23728	1093
792	168	129	39	5	—	—	120	499	2392	1094
911	556	418	56	—	—	—	3	352	4765	1095
2672	2186	1932	186	19	1	—	466	0	14187	1096
1630	544	462	36	—	—	—	48	1038	8304	1097

Lfd. Nr.	Gemeinden und Gemeindeverbände	Einnahmen des Verwaltungshaushalts								
		zusammen	Steuern 4) (netto), u. steuer- ähnliche Einnahmen	Ge- bühren, zweck- gebundene Abgaben	Einnahmen aus wirtsch. Tätig- keit	Zins- einnahmen	laufd. Übertragungen 3)			sonstige Einnahmen des Verwal- tungs- haushalts
							ins- gesamt	Bund und Land	darunter von Gemeinden/ Gv, Zweck- verb.u.ä.	
		19	20	21	22	23	24	25	26	27
1028	Kreisfreie Städte	532077	239754	42142	38549	429	186617	112433	36599	24586
1029	Aschaffenburg	132023	57677	16285	9954	66	41103	22711	9430	6937
1030	Schweinfurt	136229	64475	13785	8588	282	43072	25920	10401	6026
1031	Würzburg	263825	117602	12073	20006	80	102441	63802	16768	11623
1032	Landkreise und ihre Gemeinden	1965823	616799	276796	98291	10624	817211	399206	323778	146101
1033	Kreisverwaltungen	599205	178	55038	5399	1412	524867	184329	310754	12311
1034	Kreisangehörige Gemeinden	1366618	616621	221758	92892	9212	292345	214877	13024	133790
1035	Reg. Bez. Unterfranken zusammen	2782585	856554	319318	137725	11433	1284887	567284	542346	172669
1036	Lkr. Aschaffenburg	323065	109751	48069	14646	1734	121007	57723	48961	27860
1037	Kreisverwaltung	93102	44	9500	1635	56	80762	28315	47025	1105
1038	Kreisangehörige Gemeinden	229963	109707	38568	13011	1678	40244	29408	1936	26755
	davon mit:									
1039	3000 und mehr Einwohnern	203921	98579	34010	11496	1613	33742	24020	1521	24481
1040	1000 b.u. 3000 Einwohnern	24727	10354	4339	1477	55	6370	5291	403	2132
1041	unter 1000 Einwohnern	1315	774	219	37	11	132	98	12	142
	Einzelergebnisse der Gemeinden mit 3000 und mehr Einwohnern									
1042	Alzenau i. Ufr., St	26781	14561	1292	1226	132	2907	2342	179	6662
1043	Bessenbach	8506	4655	1162	485	36	1649	1057	40	519
1044	Karlstein a. Main	13302	7453	2338	873	251	1150	782	128	1238
1045	Glattbach	6272	1857	2821	291	12	872	420	51	418
1046	Goldbach, M	15626	7642	2419	1343	40	1876	784	45	2306
1047	Großostheim, M	22893	9808	4030	1006	513	5106	4224	376	2429
1048	Haibach	11554	5227	2141	419	77	2522	1175	158	1169
1049	Hörsbach, M	17916	7809	3209	1524	129	3047	2337	189	2197
1050	Johannesberg	3770	2009	469	361	1	700	527	22	230
1051	Kahl a. Main	8545	4583	235	670	220	1084	462	23	1753
1052	Kleinostheim	12409	8102	1486	568	15	1502	615	58	736
1053	Laufach	6055	2552	1132	659	22	876	727	28	814
1054	Mainaschaff	9322	5444	1797	485	57	1139	850	41	400
1055	Mömbris, M	11342	5531	1344	505	4	3146	2709	38	813
1056	Sailauf	4055	2109	787	218	10	582	466	19	349
1057	*Schöllkrippen, M	4368	2026	959	265	0	675	591	38	443
1058	Stockstadt a. Main, M	16935	5238	5708	197	94	4231	3457	73	1467
1059	Waldaschaff	4270	1975	680	401	0	676	496	15	537
1060	Lkr. Bad Kissingen	192916	52869	24257	8793	943	93280	47566	33178	12773
1061	Kreisverwaltung	56453	21	439	248	93	53306	18913	32087	2346
1062	Kreisangehörige Gemeinden	136463	52849	23818	8546	850	39974	28653	1091	10427
	davon mit:									
1063	3000 und mehr Einwohnern	110761	41736	20140	6464	677	33062	22802	835	8683
1064	1000 b.u. 3000 Einwohnern	23194	10136	3249	1888	147	6114	5140	219	1659
1065	unter 1000 Einwohnern	2508	977	429	194	25	798	711	37	85
	Einzelergebnisse der Gemeinden mit 3000 und mehr Einwohnern									
1066	Bad Bocklet, M	4674	2378	625	211	17	1197	1030	13	247
1067	Bad Brückenau, St	8325	3295	604	462	19	3176	2354	242	769
1068	Bad Kissingen, GKSt	41006	13288	9764	2325	273	11951	6628	133	3404
1069	Burkardroth, M	7778	2653	1206	298	45	2963	2523	23	613
1070	Hammelburg, St	13408	6604	1580	860	102	4022	2933	141	240
1071	*Maßbach, M	5195	1824	488	340	2	2185	1498	137	356
1072	Münnerstadt, St	10709	3761	1767	363	14	3368	2062	55	1436
1073	Nüdlingen	5700	1692	1976	173	136	1306	1047	2	418
1074	Oberthulba, M	5155	2103	766	830	26	957	908	34	474
1075	Oerlenbach	4706	1940	666	290	6	1486	1479	0	318
1076	Wildflecken, M	4106	2198	700	311	37	452	339	56	409
1077	Lkr. Rhön-Grabfeld	161689	45516	20685	8260	655	71350	35356	28542	15223
1078	Kreisverwaltung	52605	20	6887	620	120	44392	16128	26781	567
1079	Kreisangehörige Gemeinden	109084	45497	13798	7640	535	26958	19228	1761	14656
	davon mit:									
1080	3000 und mehr Einwohnern	62464	28268	7177	3747	402	11760	6740	1542	11110
1081	1000 b.u. 3000 Einwohnern	40195	15118	5624	3416	122	13058	10774	196	2857
1082	unter 1000 Einwohnern	6425	2111	997	477	11	2139	1714	24	690
	Einzelergebnisse der Gemeinden mit 3000 und mehr Einwohnern									
1083	Bad Neustadt/Saale, St	30107	14194	2325	1157	300	3562	1555	813	8569
1084	Bischofsheim/Rhön, St	7732	2436	1256	662	21	2122	1257	21	1235
1085	*Hohenroth	3358	1515	533	95	4	946	832	54	264
1086	Bad Königshofen/G., St	8099	3840	900	528	10	2331	1648	248	491
1087	*Mellrichstadt, St	8919	5045	1291	861	61	1344	224	310	318
1088	*Ostheim v.d. Rhön, St	4248	1238	872	445	6	1455	1223	96	233
1089	Lkr. Haßberge	146629	47722	18375	6747	427	65448	34742	24646	7910
1090	Kreisverwaltung	43897	—	710	233	44	42396	16666	23871	513
1091	Kreisangehörige Gemeinden	102732	47722	17665	6513	382	23053	18076	774	7397
	davon mit:									
1092	3000 und mehr Einwohnern	81619	38988	14192	4994	369	16598	12856	617	6478
1093	1000 b.u. 3000 Einwohnern	19455	8225	3150	1399	10	5888	4741	147	784
1094	unter 1000 Einwohnern	1658	509	323	120	3	567	479	10	135
	Einzelergebnisse der Gemeinden mit 3000 und mehr Einwohnern									
1095	*Ebelsbach	4108	1695	677	244	1	1265	915	6	227
1096	*Ebern, St	11851	6611	1744	647	5	2157	1338	117	687
1097	Eltmann, St	6842	3526	1219	626	25	1281	815	144	165

1) Ohne Verwaltungsgemeinschaften.— 2) Einschl. haushaltstechnischer Verrechnungen.— 3) Erstattungen, Zuweisungen u. Zuschüsse für Verwaltungsgemeinschaft.

Einnahmen des Vermögenshaushalts									Brutto-Einnahmen (Verwaltungs- und Vermögens- haushalt zusammen) 4)	Lfd. Nr.
zusammen	Darlehens- rück- flüsse	Ver- äußerung von Vermögen	Beiträge und ähnliche Entgelte	Zuweisungen u. Zuschüsse für Investitionen		Schuldenaufnahmen		sonstige Einnahmen des Vermögens- haushalts		
				ins- gesamt	dar.: von Bund u. Land	Öffent- licher Bereich	Kredit- marktmittel Inn. Darl.			
28	29	30	31	32	33	34	35	36	37	
94402	176	10007	6955	13980	12613	—	5673	57610	626478	1028
27416	58	1716	1409	7289	7111	—	5673	11271	159439	1029
32558	80	1998	367	2857	2809	—	—	27256	168787	1030
34428	39	6294	5179	3834	2694	—	—	19083	298253	1031
622224	2134	55534	75246	73055	67335	3147	34854	378253	2588047	1032
80455	376	501	11	26180	25121	2082	12107	39197	679660	1033
541769	1758	55033	75235	46875	42215	1065	22747	339056	1908387	1034
722643	2386	65633	82201	88465	81037	3147	40527	440283	3505228	1035
101658	65	8022	8823	14499	14032	511	10643	59094	424723	1036
20406	42	30	—	8732	8596	511	5000	6090	113508	1037
81252	23	7991	8823	5767	5436	—	5643	53004	311215	1038
69365	23	7013	5974	4852	4673	—	4942	46560	273286	1039
10481	—	938	2710	832	655	—	701	5300	35209	1040
1405	—	40	139	83	108	—	—	1144	2720	1041
4770	—	1314	160	1096	1096	—	—	2199	31551	1042
4749	—	201	161	57	54	—	—	4330	13256	1043
4457	3	168	316	117	117	—	—	3854	17759	1044
2357	—	14	599	23	23	—	511	1211	8629	1045
3821	—	4	114	527	527	—	31	3145	19447	1046
9472	—	1367	384	1148	1123	—	—	6573	32364	1047
2341	—	—	79	74	56	—	—	2188	13895	1048
4455	—	132	186	306	290	—	—	3831	22371	1049
1316	—	0	352	98	95	—	500	365	5086	1050
5832	—	1692	1324	304	304	—	—	2513	14377	1051
1735	—	139	295	79	79	—	—	1222	14144	1052
2488	1	280	215	60	60	—	255	1677	8543	1053
3529	—	108	48	152	152	—	—	3221	12851	1054
4917	—	380	684	286	230	—	1320	2247	16259	1055
1112	—	222	157	110	110	—	—	622	5167	1056
2078	—	516	315	118	64	—	656	473	6446	1057
7323	15	322	521	263	262	—	10	6192	24258	1058
2612	4	155	64	34	30	—	1660	695	6882	1059
47525	127	2885	5125	6653	6150	162	2411	30161	240441	1060
4963	25	56	—	1861	1861	—	500	2521	61416	1061
42563	102	2829	5125	4792	4288	162	1911	27641	179025	1062
26236	102	2064	2912	3465	3042	162	1326	16204	136998	1063
14776	—	654	2066	1124	1048	—	435	10498	37970	1064
1550	—	111	147	203	197	—	150	939	4058	1065
1644	—	539	234	58	58	—	150	663	6318	1066
1204	—	102	43	290	153	—	250	605	9529	1067
3409	102	321	312	241	234	—	—	2433	44416	1068
4257	—	198	328	361	361	—	—	3370	12035	1069
2640	—	204	98	340	313	—	750	1247	16048	1070
993	—	38	188	185	185	—	—	583	6188	1071
1931	—	124	588	860	860	—	—	359	12640	1072
4159	—	87	61	171	171	—	176	3664	9859	1073
2007	—	372	596	152	97	—	—	887	7163	1074
1867	—	42	96	339	143	—	—	1391	6573	1075
2124	—	37	455	467	467	162	—	1002	6229	1076
39740	35	1983	7439	7185	6539	—	890	22207	201429	1077
5688	—	201	—	2149	1826	—	—	3337	58293	1078
34052	35	1782	7439	5036	4714	—	890	18870	143136	1079
17924	23	787	2668	2733	2690	—	740	10973	80388	1080
13290	13	885	4072	1781	1568	—	150	6389	53485	1081
2838	—	110	699	522	456	—	—	1508	9263	1082
6320	2	396	310	906	885	—	162	4545	36427	1083
5275	—	93	1717	817	817	—	—	2648	13006	1084
1197	—	162	139	151	151	—	400	346	4555	1085
1797	—	114	114	393	389	—	—	1175	9896	1086
2769	4	19	24	375	362	—	178	2170	11688	1087
567	18	3	365	90	86	—	—	90	4815	1088
43600	236	6074	5228	4643	4411	—	1486	25933	190229	1089
3869	20	98	—	1111	1101	—	900	1739	47765	1090
39731	216	5976	5228	3532	3309	—	586	24194	142464	1091
32728	216	5180	4183	2839	2663	—	261	20050	114347	1092
6214	—	788	1011	515	478	—	325	3575	25669	1093
789	—	8	34	178	168	—	—	568	2447	1094
801	—	134	15	106	105	—	—	547	4909	1095
4498	—	4	267	413	413	—	207	3608	16349	1096
1931	17	757	120	251	251	—	—	786	8773	1097

1) d. Zwecke, allgem. Zuweisungen und Umlagen, Schuldendiensthilfen.– 4) Ohne bzw. abzüglich Steuerbeteiligungen.– *) Mitglied einer

Lfd. Nr.	Gemeinden und Gemeindeverbände	Einwohner am 30.6. des Berichts- jahres	A u s g a b e n d e s V e r w a l t u n g s h a u s h a l t s						
			zusammen 4)	Personal- ausgaben	Laufender Sach- aufwand	Zins- ausgaben	Laufende Übertragungen 3) an		Sonstige Ausgaben des Verwal- tungs- haushalts
							öffent- lichen Bereich	andere Bereiche	
		1	2	3	4	5	6	7	8
1098	Haßfurt, St	13493	20059	3343	2232	—	4925	1587	7972
1099	*Hofheim i.Ufr., St	5234	5262	656	1071	—	2335	516	683
1100	Oberaurach	4384	4228	1018	613	1	1401	363	831
1101	Knetzgau	6556	6733	1942	1578	—	1889	125	1200
1102	Königsberg i.Bay., St	3739	4946	1240	1437	3	1044	242	980
1103	Maroldsweisach, M	3765	3769	1031	637	—	1349	501	252
1104	Rauhenebrach	3200	3351	590	640	—	826	311	985
1105	Sand a.Main	3198	3110	802	480	—	1135	218	474
1106	Zeil a.Main, St	5924	6247	1734	1820	0	1287	407	999
1107	Lkr.Kitzingen	89424	173135	34981	36558	123	54670	15485	31318
1108	Kreisverwaltung	89424	47921	10353	10751	—	19684	4616	2517
1109	Kreisangehörige Gemeinden	89424	125214	24628	25807	123	34985	10870	28801
	davon mit:								
1110	3000 und mehr Einwohnern	57274	90221	19544	18552	116	22611	8138	21260
1111	1000 b.u.3000 Einwohnern	27880	30091	4451	6418	7	10467	2411	6337
1112	unter 1000 Einwohnern	4270	4902	633	836	—	1907	321	1205
	Einzelergebnisse der Gemeinden mit 3000 und mehr Einwohnern								
1113	Dettelbach, St	6866	11323	2200	5675	—	1863	790	795
1114	*Iphofen, St	4423	16144	2223	2737	6	4249	356	6572
1115	Kitzingen, GKSt	21178	31247	9924	4536	2	6866	4396	5523
1116	*Marktbreit, St	3741	7863	658	895	—	2031	607	3672
1117	Prichsenstadt, St	3226	4079	840	998	2	757	471	1011
1118	Schwarzach a.Main, M	3574	4132	749	643	48	1284	375	1034
1119	*Volkach, St	9451	10208	2285	2213	58	3583	770	1298
1120	*Wiesentheid, M	4815	5225	664	855	—	1978	373	1355
1121	Lkr.Miltenberg	131477	239439	54281	49112	229	66565	18774	50477
1122	Kreisverwaltung	131477	72120	12957	19005	—	20960	6744	12454
1123	Kreisangehörige Gemeinden	131477	167319	41324	30107	229	45605	12031	38023
	davon mit:								
1124	3000 und mehr Einwohnern	101747	134773	33306	24513	209	33968	9521	33256
1125	1000 b.u.3000 Einwohnern	28868	31610	7930	5452	17	11269	2431	4510
1126	unter 1000 Einwohnern	862	935	87	142	3	368	78	257
	Einzelergebnisse der Gemeinden mit 3000 und mehr Einwohnern								
1127	Amorbach, St	4147	6216	1975	1538	—	1632	186	886
1128	*Bürgstadt, M	4338	6182	1384	850	4	2119	425	1400
1129	Elsenfeld, M	8870	11850	3134	2694	—	2490	147	3386
1130	Erlenbach a.Main, St	10179	16747	4237	3009	—	2694	202	6605
1131	Eschau, M	4087	3795	891	877	—	960	255	812
1132	Großheubach, M	5125	5803	1248	1044	103	1482	840	1086
1133	Großwallstadt	4063	4679	1122	720	—	1730	354	753
1134	*Kleinheubach, M	3471	5308	655	621	9	1461	312	2249
1135	*Kleinwallstadt, M	5838	6232	1018	880	—	2636	476	1222
1136	Klingenberg a.Main, St	6317	7521	2079	1560	—	1789	257	1836
1137	Leidersbach	4987	4485	1078	947	—	1424	278	758
1138	Miltenberg, St	9626	15158	4606	3138	56	3877	2322	1159
1139	Mömlingen	5072	6465	1772	893	1	1485	368	1945
1140	Niedernberg	4836	8731	1272	1292	—	1544	1398	3226
1141	Obernburg a.Main, St	8832	9828	3163	1885	—	3062	136	1584
1142	Sulzbach a.Main, M	7019	7121	1704	1405	—	2178	583	1252
1143	Wörth a.Main, St	4940	8652	1968	1160	36	1407	985	3096
1144	Lkr.Main-Spessart	131545	230497	49103	50725	196	74124	21537	34812
1145	Kreisverwaltung	131545	66811	12433	17362	115	22750	9453	4698
1146	Kreisangehörige Gemeinden	131545	163686	36670	33362	80	51374	12085	30114
	davon mit:								
1147	3000 und mehr Einwohnern	84858	114983	28196	23282	25	31431	9405	22644
1148	1000 b.u.3000 Einwohnern	43007	44550	7912	9353	55	18150	2428	6652
1149	unter 1000 Einwohnern	3680	4152	561	727	—	1794	252	818
	Einzelergebnisse der Gemeinden mit 3000 und mehr Einwohnern								
1150	Arnstein, St	8345	7920	2103	1431	0	2614	331	1441
1151	Eußenheim	3329	3504	887	1136	—	1012	206	262
1152	Frammersbach, M	4787	9697	1569	3725	—	1963	868	1572
1153	Gemünden a.Main, St	11325	12783	3603	2588	8	3336	1167	2081
1154	Karlstadt, St	15170	16853	5367	3400	8	4274	1906	1897
1155	*Kreuzwertheim, M	3883	5593	429	1079	—	1976	251	1858
1156	Triefenstein, M	4363	4371	1040	1099	0	1389	267	576
1157	Lohr a.Main, St	16080	27983	6862	4185	—	5781	2816	8338
1158	Marktheidenfeld, St	11091	18707	5578	3793	7	6320	1247	1762
1159	*Zellingen, M	6485	7572	759	845	1	2767	345	2855
1160	Lkr.Schweinfurt	116235	176227	38306	33610	185	55625	18312	30189
1161	Kreisverwaltung	116235	52771	11712	8677	150	20937	6609	4685
1162	Kreisangehörige Gemeinden	116235	123456	26594	24933	34	34688	11702	25504
	davon mit:								
1163	3000 und mehr Einwohnern	98042	107203	24096	21644	17	28021	10514	22910
1164	1000 b.u.3000 Einwohnern	16385	14497	2360	2923	17	6007	1049	2141
1165	unter 1000 Einwohnern	1808	1755	137	367	0	659	139	452
	Einzelergebnisse der Gemeinden mit 3000 und mehr Einwohnern								
1166	Bergtheimfeld	4976	4377	1272	993	—	1340	287	485
1167	Dittelbrunn	7530	6855	1959	1325	2	2112	947	512
1168	Euerbach	3106	2392	687	369	1	963	170	202
1169	*Gerolzhofen, St	6734	9651	1524	1892	4	2787	1333	2109
1170	Gochsheim	6494	11399	2043	3996	—	1743	2116	1501
1171	Grafenrheinfeld	3345	10743	1631	1019	—	804	503	8394
1172	Grettstadt	4165	3314	1166	523	—	1314	19	293

1) Ohne Verwaltungsgemeinschaften.– 2) Einschl. haushaltstechnischer Verrechnungen.– 3) Erstattungen, Zuweisungen u. Zuschüsse für Verwaltungsgemeinschaft.

Ausgaben des Vermögenshaushalts									Brutto-Ausgaben (Verwaltungs- und Vermögens- haushalt zusammen) 4)	Lfd. Nr.
zusammen	ins- gesamt	Sachinvestitionen darunter:		Investitions- Zuweis. u. Darlehen an		Tilgungen an		Sonstige Ausgaben des Vermögens- haushalts		
		Bau- maßnahmen	Erwerb von unbewegl. Vermögen	öffent- lichen Bereich	andere Bereiche	öffent- lichen Bereich	andere Bereiche			
9	10	11	12	13	14	15	16	17	18	
7445	5642	4409	942	119	283	—	76	1325	27504	1098
1062	718	704	12	16	—	—	53	275	6324	1099
1227	670	605	54	—	—	—	19	538	5455	1100
2527	537	486	4	—	—	—	—	1990	9260	1101
2530	1517	1403	113	—	—	6	—	1006	7476	1102
798	379	329	41	—	—	—	178	241	4567	1103
1386	769	667	48	—	—	—	8	608	4737	1104
6509	5128	3248	1820	—	—	—	108	1273	9619	1105
1216	742	549	131	—	—	—	299	174	7462	1106
78556	47348	37308	7852	473	184	189	2366	27996	251691	1107
9521	8995	8665	12	100	—	—	84	342	57442	1108
69035	38353	28644	7840	373	184	189	2283	27654	194249	1109
38650	22627	15448	5913	71	49	181	1354	14369	128870	1110
23630	11417	9242	1654	157	135	8	831	11081	53722	1111
6755	4309	3954	273	144	—	—	98	2204	11657	1112
4183	3752	3463	140	—	46	—	118	267	15506	1113
17298	7705	4522	3034	41	2	36	16	9498	33442	1114
6862	6200	3895	1837	—	1	14	527	120	38109	1115
3706	1805	1464	244	—	—	—	298	1603	11569	1116
2130	357	291	38	—	—	3	28	1741	6209	1117
1549	652	120	498	6	—	73	64	754	5681	1118
1532	1019	911	46	—	—	55	204	253	11740	1119
1390	1135	782	76	25	—	—	97	132	6614	1120
72184	38673	31515	4231	2411	66	94	3472	27469	311623	1121
16410	11156	10530	11—	431	24	—	—	4799	88530	1122
55774	27517	20985	4242	1980	42	94	3472	22670	223093	1123
47075	24136	18302	4004	1633	26	14	2513	18753	181849	1124
8238	3337	2668	238	302	16	69	950	3564	39848	1125
461	44	15	1	45	—	11	9	352	1396	1126
711	492	432	14	—	—	—	70	149	6927	1127
1773	733	587	3	4	—	1	302	733	7955	1128
2614	1937	1645	173	—	—	—	193	484	14464	1129
2627	1701	1351	187	—	—	—	460	465	19374	1130
1027	469	422	3	—	—	—	51	508	4822	1131
2492	617	236	148	552	—	—	584	739	8295	1132
3704	2198	1973	205	—	—	6	—	1500	8383	1133
3808	1289	129	1135	199	—	—	83	2237	9116	1134
728	566	384	122	—	—	—	156	6	6960	1135
4389	2877	2407	397	—	—	—	100	1412	11909	1136
847	483	382	43	—	—	—	130	233	5332	1137
3985	1636	1269	267	878	1	5	91	1374	19143	1138
989	837	546	222	—	18	2	88	45	7455	1139
5193	1961	1170	628	—	—	—	95	3138	13924	1140
3037	2067	1764	41	—	7	—	—	963	12865	1141
5407	1960	1755	128	—	—	—	—	3447	12528	1142
3744	2314	1850	290	—	—	—	110	1319	12396	1143
83002	41701	34153	4789	496	1996	211	3324	35274	313499	1144
7347	3590	2858	70	309	867	1	195	2385	74158	1145
75655	38111	31295	4718	187	1129	210	3128	32889	239341	1146
48052	24237	19876	2936	22	872	83	1815	21022	163036	1147
25811	12949	10705	1610	165	257	127	1279	11034	70361	1148
1791	925	714	173	—	—	—	34	832	5944	1149
2396	2266	1916	297	—	1	2	80	47	10316	1150
1103	960	797	73	—	—	—	133	10	4607	1151
11365	1965	1538	295	11	25	—	18	9345	21062	1152
2139	1154	973	33	—	1	25	685	274	14922	1153
6669	3738	3142	395	11	—	24	394	2502	23522	1154
1348	528	409	97	—	—	—	—	820	6941	1155
410	345	293	9	—	6	4	53	1	4781	1156
6222	5456	4139	1119	—	—	—	—	765	34205	1157
13475	6889	6106	576	—	840	26	249	5471	32182	1158
2926	934	562	43	—	—	2	202	1787	10498	1159
86412	43863	35276	6047	551	742	145	3475	37637	262639	1160
12502	7888	6899	143	—	600	28	278	3708	65273	1161
73910	35974	28377	5903	551	142	118	3196	33929	197366	1162
66407	33079	26000	5527	514	139	118	2223	30335	173610	1163
7117	2809	2296	374	37	2	—	749	3519	21614	1164
386	86	80	2	—	1	—	224	75	2141	1165
3581	3439	3245	129	—	—	3	139	—	7958	1166
1870	1395	1207	138	—	5	4	363	103	8725	1167
505	383	295	4	—	—	3	96	23	2897	1168
1750	1220	837	255	3	11	52	115	350	11401	1169
2894	727	488	109	—	35	—	163	1969	14293	1170
24485	8072	7480	380	36	39	—	4	16333	35228	1171
870	679	631	12	—	—	—	44	147	4185	1172

Lfd. Nr.	Gemeinden und Gemeindeverbände	Einnahmen des Verwaltungshaushalts								
		zusammen	Steuern 4) (netto), u. steuer- ähnliche Einnahmen	Ge- bühren, zweck- gebundene Abgaben	Einnahmen aus wirtsch. Tätig- keit	Zins- einnahmen	laufd. Übertragungen 3)			sonstige Einnahmen des Verwal- tungs- haushalts
							ins- gesamt	Bund und Land	Gemeinden/ Gv, Zweck- verb.u.ä.	
		19	20	21	22	23	24	25	26	27
1098	Haßfurt, St	19998	10732	2678	1277	145	2098	1358	99	3067
1099	*Hofheim i.Ufr., St	5534	2397	1283	282	2	1214	989	5	355
1100	Oberaurach	4371	1663	816	174	12	1455	1292	3	251
1101	Knetzgau	6716	2622	1606	308	64	1780	1713	6	336
1102	Königsberg i.Bay., St	5260	2868	1090	491	2	513	485	22	295
1103	Maroldsweisach, M	4048	1631	620	323	3	1278	864	37	193
1104	Rauhenebrach	3351	1109	538	197	76	1164	1000	28	266
1105	Sand a.Main	3101	1246	762	87	33	737	642	13	234
1106	Zeil a.Main, St	6440	2887	1158	338	0	1657	1444	135	400
1107	Lkr.Kitzingen	185455	58666	35298	8884	1827	69902	31014	29621	10877
1108	Kreisverwaltung	55395	—	9784	101	51	44919	14579	28478	540
1109	Kreisangehörige Gemeinden	130060	58666	25514	8784	1776	24983	16435	1143	10337
	davon mit:									
1110	3000 und mehr Einwohnern	94021	43991	18648	5978	1492	16534	9376	1063	7377
1111	1000 b.u.3000 Einwohnern	31033	12334	5971	2393	165	7496	6263	74	2674
1112	unter 1000 Einwohnern	5006	2341	895	413	119	952	796	6	285
	Einzelergebnisse der Gemeinden mit 3000 und mehr Einwohnern									
1113	Dettelbach, St	13701	4544	6129	396	108	1646	1139	102	878
1114	*Iphofen, St	15785	11083	2154	1344	482	415	262	1	307
1115	Kitzingen, GKSt	32331	12293	4717	2758	686	8610	3994	757	3268
1116	*Marktbreit, St	8027	5344	1056	263	85	766	173	123	514
1117	Prichsenstadt, St	4067	1212	845	317	25	1246	884	11	421
1118	Schwarzach a.Main, M	4198	1465	633	176	17	896	642	18	1013
1119	*Volkach, St	10625	4637	2241	461	—	2603	2132	15	684
1120	*Wiesentheid, M	5285	3413	875	263	88	353	149	35	292
1121	Lkr.Miltenberg	254708	76513	40855	13970	961	97262	46841	37597	25147
1122	Kreisverwaltung	82956	9	15351	1099	162	61817	21867	36136	4519
1123	Kreisangehörige Gemeinden	171752	76504	25504	12871	799	35446	24974	1461	20628
	davon mit:									
1124	3000 und mehr Einwohnern	138455	63504	20263	10434	750	25952	17839	1156	17554
1125	1000 b.u.3000 Einwohnern	32348	12710	5044	2392	44	9223	6918	304	2936
1126	unter 1000 Einwohnern	948	290	197	46	5	271	216	1	139
	Einzelergebnisse der Gemeinden mit 3000 und mehr Einwohnern									
1127	Amorbach, St	6487	2063	1139	957	4	1568	916	313	757
1128	*Bürgstadt, M	6256	4286	600	335	8	877	342	141	151
1129	Elsenfeld, M	12117	4980	1883	720	53	2574	2386	68	1907
1130	Erlenbach a.Main, St	17264	9435	2755	1180	39	2633	2402	74	1222
1131	Eschau, M	3850	1716	618	137	1	1052	1004	8	327
1132	Großheubach, M	6151	2400	1151	278	126	1486	1086	13	710
1133	Großwallstadt	4780	1894	665	412	6	380	226	10	1423
1134	*Kleinheubach, M	5333	3196	790	214	38	555	436	9	540
1135	*Kleinwallstadt, M	6490	2780	982	740	7	1101	978	7	880
1136	Klingenberg a.Main, St	8230	5103	770	726	7	1072	894	29	552
1137	Leidersbach	4691	2146	637	224	0	1288	1234	17	395
1138	Miltenberg, St	15528	6250	1996	1321	265	3335	874	323	2362
1139	Mömlingen	6516	2206	1334	346	2	1754	1331	55	875
1140	Niedernberg	8396	3288	945	315	45	1499	313	32	2304
1141	Obernburg a.Main, St	10281	5304	1598	1027	5	1382	1319	23	965
1142	Sulzbach a.Main, M	7326	3186	1466	549	14	1366	1061	13	745
1143	Wörth a.Main, St	8760	3273	934	955	130	2030	1038	19	1438
1144	Lkr.Main-Spessart	243897	74808	35153	15910	1078	95285	43192	41037	21664
1145	Kreisverwaltung	76532	68	11170	590	125	63352	19910	39219	1228
1146	Kreisangehörige Gemeinden	167365	74741	23983	15320	953	31933	23281	1818	20436
	davon mit:									
1147	3000 und mehr Einwohnern	116461	54694	14567	9650	860	21839	14448	1419	14851
1148	1000 b.u.3000 Einwohnern	46662	18150	8723	5251	87	9389	8250	357	5063
1149	unter 1000 Einwohnern	4242	1897	693	419	6	705	584	42	522
	Einzelergebnisse der Gemeinden mit 3000 und mehr Einwohnern									
1150	Arnstein, St	8318	3719	1531	527	9	2069	1914	39	462
1151	Eußenheim	3705	1229	496	307	4	1449	1267	140	221
1152	Frammersbach, M	9714	2389	3875	864	183	1197	528	37	1205
1153	Gemünden a.Main, St	13675	6166	776	1039	5	4103	2805	461	1586
1154	Karlstadt, St	17206	8993	1181	1644	22	4726	3169	45	640
1155	*Kreuzwertheim, M	5647	3012	1022	466	27	247	148	14	872
1156	Triefenstein, M	4567	1949	903	378	0	829	817	5	507
1157	Lohr a.Main, St	28141	18740	1430	2167	367	3688	1490	427	1749
1158	Marktheidenfeld, St	17686	4747	2257	1150	234	2331	1148	248	6968
1159	*Zellingen, M	7801	3749	1095	1106	10	1200	1162	1	641
1160	Lkr.Schweinfurt	186664	57602	20266	7927	1993	90771	48824	31408	8104
1161	Kreisverwaltung	59598	5	421	257	747	57297	21923	30060	871
1162	Kreisangehörige Gemeinden	127066	57598	19845	7671	1246	33474	26901	1349	7233
	davon mit:									
1163	3000 und mehr Einwohnern	110050	49864	16961	6503	1172	29014	22879	1299	6537
1164	1000 b.u.3000 Einwohnern	15223	6862	2530	1049	67	4105	3705	45	610
1165	unter 1000 Einwohnern	1793	872	355	119	8	355	317	5	85
	Einzelergebnisse der Gemeinden mit 3000 und mehr Einwohnern									
1166	Bergtheimfeld	4524	2346	574	208	1	1056	769	269	339
1167	Dittelbrunn	7103	3392	947	324	1	2240	1623	90	199
1168	Euerbach	2463	1190	267	124	0	825	803	11	57
1169	*Gerolzhofen, St	9864	5275	1936	622	101	1204	256	91	725
1170	Gochsheim	11679	4039	4189	463	13	2373	842	247	601
1171	Grafenrheinfeld	10667	4236	381	343	637	3900	3399	7	1170
1172	Grettsstadt	3490	1531	475	270	1	1127	1080	23	87

1) Ohne Verwaltungsgemeinschaften.– 2) Einschl. haushaltstechnischer Verrechnungen.– 3) Erstattungen, Zuweisungen u. Zuschüsse für Verwaltungsgemeinschaft.

Einnahmen des Vermögenshaushalts									Brutto-Einnahmen (Verwaltungs- und Vermögens- haushalt zusammen) 4)	Lfd. Nr.
zusammen	Darlehens- rück- flüsse	Ver- äußerung von Vermögen	Beiträge und ähnliche Entgelte	Zuweisungen u. Zuschüsse für Investitionen		Schuldenaufnahmen		sonstige Einnahmen des Vermögens- haushalts		
				ins- gesamt	dar.: von Bund u. Land	Öffent- licher Bereich	Kredit- marktmittel Inn. Darl.			
28	29	30	31	32	33	34	35	36	37	
8051	198	1960	308	262	136	—	—	5322	28049	1098
1229	—	331	416	67	67	—	—	415	6762	1099
2113	—	15	94	561	561	—	—	1474	6483	1100
2551	—	408	38	188	188	—	—	1918	9268	1101
1655	—	52	181	227	227	—	—	1194	6915	1102
825	—	1	91	139	139	—	142	452	4873	1103
1394	—	84	95	193	193	—	—	1022	4745	1104
6471	—	1362	2540	20	20	—	88	2637	9572	1105
1209	—	104	19	411	362	—	—	675	7649	1106
71446	209	5143	7913	10967	10133	586	1454	45174	256900	1107
6229	2	56	—	3570	3334	—	—	2602	61624	1108
65217	207	5088	7913	7397	6798	586	1454	42572	195276	1109
40541	201	2900	4336	4423	3957	—	303	28379	134561	1110
19291	7	2102	3248	2376	2275	586	881	10090	50324	1111
5385	—	86	329	598	566	—	270	4104	10391	1112
4325	0	765	574	418	172	—	—	2568	18027	1113
17708	—	212	2397	1853	1819	—	—	13246	33493	1114
5897	71	1421	174	800	734	—	—	3431	38229	1115
4775	0	94	382	344	325	—	—	3954	12803	1116
2538	—	189	48	28	26	—	—	2273	6605	1117
1728	129	28	472	76	76	—	—	1024	5927	1118
1695	—	87	131	700	683	—	111	666	12320	1119
1873	—	103	159	203	122	—	192	1215	7158	1120
73653	127	8656	6575	6511	6117	81	4666	47036	328361	1121
13719	101	15	—	2711	2711	—	—	10892	96675	1122
59933	26	8641	6575	3800	3406	81	4666	36144	231685	1123
51734	26	8023	5188	3005	2656	81	3989	31421	190189	1124
7704	—	618	1277	783	738	—	677	4349	40052	1125
496	—	—	111	12	12	—	—	373	1444	1126
939	—	112	254	75	70	—	300	199	7426	1127
1624	—	119	190	21	21	—	—	1294	7881	1128
3798	1	435	83	1058	908	—	—	2221	15914	1129
7045	11	289	1083	101	101	—	—	5561	24310	1130
1059	—	0	12	36	36	—	500	510	4909	1131
2780	—	1217	120	54	54	—	131	1259	8932	1132
3341	—	76	360	19	19	—	1200	1685	8121	1133
3836	—	17	19	37	37	—	—	3763	9169	1134
1067	—	496	17	127	122	—	—	427	7557	1135
2784	—	202	316	99	98	—	800	1366	11013	1136
858	—	152	14	36	36	—	—	656	5550	1137
4245	6	964	732	470	403	81	700	1291	19773	1138
1388	—	77	5	124	99	—	—	1183	7905	1139
5401	—	652	168	70	70	—	—	4511	13797	1140
1581	8	334	16	347	347	—	—	876	11863	1141
5518	—	2407	1171	114	114	—	80	1745	12843	1142
4469	—	473	629	215	119	—	278	2874	13229	1143
83103	1101	5371	13281	7962	6623	92	6732	48563	327000	1144
8221	—	6	—	1782	1609	—	2407	4026	84753	1145
74882	1101	5365	13281	6181	5014	92	4325	44537	242247	1146
50851	1101	4075	5099	4298	3214	92	2100	34085	167311	1147
22362	—	1181	8167	1261	1180	—	2075	9678	69024	1148
1670	—	108	15	622	620	—	150	774	5912	1149
3248	—	176	1408	138	88	—	500	1026	11566	1150
900	—	29	276	30	25	—	—	564	4605	1151
10512	—	276	452	134	134	—	—	9650	20227	1152
1666	—	265	35	428	383	—	—	939	15341	1153
5180	—	1608	826	1123	1103	—	—	1623	22387	1154
1570	—	179	80	112	112	—	—	1199	7216	1155
370	—	101	83	67	38	—	—	119	4936	1156
10236	—	780	1092	884	878	—	—	7480	38377	1157
13427	1101	402	396	1176	247	92	1600	8659	31113	1158
3742	—	260	451	206	206	—	—	2826	11543	1159
87782	217	8576	9778	8065	7598	1713	1176	58257	274447	1160
10724	186	11	11	3338	3178	1571	—	5607	70322	1161
77058	31	8564	9767	4728	4420	142	1176	52650	204125	1162
69319	31	8104	8082	4308	4064	142	385	48266	179369	1163
6789	—	281	1411	342	331	—	791	3963	22012	1164
950	—	179	273	77	25	—	—	421	2743	1165
2473	—	554	398	1184	1108	—	125	212	6996	1166
1156	—	112	376	216	216	—	110	342	8258	1167
630	—	100	198	154	154	—	—	177	3093	1168
3596	3	993	251	177	133	—	—	2171	13460	1169
3022	—	63	49	96	96	—	150	2664	14701	1170
25351	—	334	368	206	195	—	—	24443	36018	1171
967	—	201	202	245	245	—	—	320	4457	1172

Lfd. Nr.	Gemeinden und Gemeindeverbände	Einwohner am 30.6. des Berichts- jahres	A u s g a b e n d e s V e r w a l t u n g s h a u s h a l t s						
			zusammen 4)	Personal- ausgaben	Laufender Sach- aufwand	Zins- ausgaben	Laufende Übertragungen 3) an		Sonstige Ausgaben des Verwal- tungs- haushalts
							öffent- lichen Bereich	andere Bereiche	
1			2	3	4	5	6	7	8
1173	Kolitzheim	5609	5484	1280	1687	1	1481	437	599
1174	Niederwerrn	7964	6857	1484	869	0	2380	570	1553
1175	Poppenhausen	4171	3865	732	603	–	1264	170	1096
1176	Röthlein	4905	3608	956	545	–	1400	262	444
1177	Schonungen	8232	6973	1958	1826	2	2235	953	–
1178	Schwebheim	4071	4421	970	638	2	1354	242	1215
1179	Sennfeld	3994	6586	1250	1877	1	1550	718	1189
1180	Stadtlauringen, M	4483	4455	1205	778	1	1242	179	1051
1181	Uchtelhausen	4045	3135	972	558	1	983	438	183
1182	Wasserlosen	3497	3014	781	455	–	977	211	589
1183	Werneck, M	10721	10073	2227	1691	2	3699	960	1494
1184	Lkr.Würzburg	160145	257898	51495	46936	102	92754	24670	41941
1185	Kreisverwaltung	160145	69212	14154	11197	–	30692	10288	2880
1186	Kreisangehörige Gemeinden	160145	188686	37341	35739	102	62062	14382	39061
	davon mit:								
1187	3000 und mehr Einwohnern	102370	124082	25689	22334	79	37455	10482	28044
1188	1000 b.u.3000 Einwohnern	52525	59226	11051	12126	23	22139	3470	10417
1189	unter 1000 Einwohnern	5250	5378	601	1279	–	2468	430	599
	Einzelergebnisse der Gemeinden mit 3000 und mehr Einwohnern								
1190	*Bergtheim	3461	3037	357	426	–	1460	190	604
1191	Eisingen	3611	3263	771	514	–	1258	182	538
1192	*Esterfeld	4910	6441	670	981	5	1961	1067	1757
1193	Gerbrunn	6246	7870	1821	1584	–	1939	1102	1425
1194	*Giebelstadt, M	4360	10634	781	1538	–	3361	397	4557
1195	Güntersleben	4431	4498	1596	842	–	1275	330	455
1196	*Hettstadt	3832	3140	735	433	–	1635	180	157
1197	Höchberg, M	9370	11699	2682	2787	4	3212	1437	1577
1198	Kürrnach	4387	4342	771	878	–	1381	623	689
1199	*Margetshöchheim	3243	3069	350	430	4	1557	138	591
1200	Ochsenfurt, St	11502	10884	2522	1449	–	3705	1322	1886
1201	Randersacker, M	3423	3674	1317	903	0	1016	54	384
1202	Reichenberg, M	4045	5017	1114	885	–	1313	480	1225
1203	Rimpar, M	7760	8513	2691	1713	1	2294	245	1569
1204	Rottendorf	5238	10919	1457	1421	–	2883	443	4715
1205	Leinach	3217	2665	719	556	–	885	181	324
1206	Veitshöchheim	10120	15156	3300	3362	65	3440	1387	3604
1207	Waldbüttelbrunn	5061	5426	1086	922	0	1793	351	1274
1208	Zell a.Main, M	4153	3835	950	710	–	1088	373	714
Reg.Bez. Schwaben									
1209	Bezirksverwaltung	1788363	145920	12979	5744	3	78452	22713	26028
1210	Kreisfreie Städte	407162	680924	269131	125574	90	106769	111614	67746
1211	Augsburg	262140	430559	180682	71904	65	70129	72746	35032
1212	Kaufbeuren	42323	77840	22281	15290	13	11029	14533	14694
1213	Kempten (Allgäu)	61507	99175	34524	18154	2	15217	17994	13285
1214	Memmingen	41192	73349	31644	20226	10	10394	6341	4735
1215	Landkreise und ihre Gemeinden	1381201	2329373	494343	423740	2417	804607	234897	369369
1216	Kreisverwaltungen	1381201	658244	123631	112740	126	295193	91136	35420
1217	Kreisangehörige Gemeinden	1381201	1671129	370712	311001	2291	509414	143761	333950
1218	Reg.Bez. Schwaben zusammen	1788363	3156216	776453	555058	2510	989828	369223	463143
1219	Lkr.Aichach-Friedberg	127246	204269	39102	28975	132	71685	23280	41095
1220	Kreisverwaltung	127246	55967	9908	7426	–	25343	10164	3126
1221	Kreisangehörige Gemeinden	127246	148302	29194	21549	132	46341	13116	37969
	davon mit:								
1222	3000 und mehr Einwohnern	102294	123644	25280	17717	105	36325	11788	32430
1223	1000 b.u.3000 Einwohnern	24007	23652	3766	3680	27	9635	1286	5258
1224	unter 1000 Einwohnern	945	1006	148	152	–	382	43	280
	Einzelergebnisse der Gemeinden mit 3000 und mehr Einwohnern								
1225	Affing	5208	5605	843	1019	–	1385	236	2121
1226	Aichach, St	20887	26812	7015	4450	27	5944	2463	6912
1227	*Aindling, M	4393	4035	418	426	–	1948	203	1040
1228	*Dasing	5299	5534	1331	1069	62	1751	188	1134
1229	Friedberg, St	29368	43955	9081	5468	14	10243	5133	14016
1230	Kissing	11090	10883	2476	1812	0	3924	1084	1587
1231	*Kühbach, M	3997	3701	368	577	3	1471	359	923
1232	Merching	3091	3487	512	457	–	1221	158	1138
1233	*Mering, M	12607	13655	2434	1613	–	5806	1531	2270
1234	*Pöttlmes, M	6354	5977	801	825	–	2632	432	1288
1235	Lkr.Augsburg	241310	370884	74734	64580	652	134782	39147	56989
1236	Kreisverwaltung	241310	109840	19595	17188	1	52325	15725	5005
1237	Kreisangehörige Gemeinden	241310	261044	55139	47393	651	82456	23422	51984
	davon mit:								
1238	3000 und mehr Einwohnern	205608	229256	49496	41931	513	68519	21789	47006
1239	1000 b.u.3000 Einwohnern	34056	30534	5428	5300	126	13372	1598	4711
1240	unter 1000 Einwohnern	1646	1254	214	162	12	565	35	266
	Einzelergebnisse der Gemeinden mit 3000 und mehr Einwohnern								
1241	Altenmünster	3796	3898	1146	824	1	1106	114	706
1242	Aystetten	3007	3526	999	377	–	1181	68	902
1243	Biberbach, M	3480	3583	1015	681	–	918	128	840

1) Ohne Verwaltungsgemeinschaften.– 2) Einschl. haushaltstechnischer Verrechnungen.– 3) Erstattungen, Zuweisungen u. Zuschüsse für Verwaltungsgemeinschaft.

A u s g a b e n d e s V e r m ö g e n s h a u s h a l t s									Brutto-Ausgaben (Verwaltungs- und Vermögens- haushalt zusammen) 4)	Lfd. Nr.
zusammen	ins- gesamt	Sachinvestitionen darunter:		Investitions- Zuweis. u. Darlehen an		Tilgungen an		Sonstige Ausgaben des Vermögens- haushalts		
		Bau- maßnahmen	Erwerb von unbewegl. Vermögen	öffent- lichen Bereich	andere Bereiche	öffent- lichen Bereich	andere Bereiche			
9	10	11	12	13	14	15	16	17	18	
4969	2885	1335	1496	—	—	3	92	1989	10454	1173
1658	524	467	3	—	—	14	187	933	8515	1174
3805	708	505	89	194	—	—	—	2903	7670	1175
5175	4904	2934	1922	91	—	—	92	88	8783	1176
874	520	481	15	—	—	7	347	—	7847	1177
3869	695	352	255	115	13	17	63	2965	8290	1178
1805	1006	885	50	—	24	1	23	750	8391	1179
2071	1502	1371	37	64	10	1	143	350	6526	1180
1360	770	528	218	10	—	2	63	515	4495	1181
1356	862	754	42	—	—	—	20	474	4370	1182
3511	2789	2204	372	—	1	10	268	442	13584	1183
68932	39907	33223	3251	1134	1147	169	4115	22460	326830	1184
6779	3386	2597	48	511	963	—	1085	833	75991	1185
62153	36520	30626	3203	623	184	169	3030	21626	250839	1186
36736	19268	15411	2089	296	74	154	1814	15131	160818	1187
22430	14944	12989	1054	327	111	15	1199	5833	81656	1188
2987	2308	2226	59	—	—	—	17	662	8365	1189
829	410	370	33	—	—	—	208	211	3866	1190
833	619	606	2	—	—	—	15	199	4096	1191
1734	1339	539	736	14	1	16	97	267	8174	1192
546	282	155	53	100	—	—	—	164	8416	1193
5349	1984	1265	395	—	14	—	267	3084	15983	1194
613	333	237	7	—	—	—	178	101	5111	1195
181	144	131	—	—	—	—	37	—	3321	1196
4026	1995	1873	56	21	—	33	64	1913	15725	1197
1419	939	791	4	36	—	—	334	110	5761	1198
572	49	40	4	65	—	5	74	379	3641	1199
1608	1389	1286	41	—	—	—	181	38	12492	1200
616	436	397	0	—	34	1	26	120	4290	1201
1035	689	517	8	18	10	—	92	226	6051	1202
4569	1607	1323	13	19	1	1	76	2865	13082	1203
4849	2490	2252	209	21	—	—	24	2314	15768	1204
617	343	283	40	2	4	—	59	208	3282	1205
6203	3216	2918	219	—	—	96	6	2885	21360	1206
452	326	182	30	—	—	1	78	47	5878	1207
688	678	247	240	—	9	—	—	—	4523	1208
10306	4088	3934	7	683	170	29	1082	4254	156226	1209
239142	58643	41405	9551	798	92461	3423	31337	52480	920065	1210
97834	35429	25384	6257	150	1559	3051	25637	32008	528393	1211
10637	4645	2630	765	423	—	315	2928	2326	88478	1212
116870	8155	6378	429	225	89120	25	2771	16573	216045	1213
13801	10415	7014	2100	—	1782	31	0	1573	87150	1214
820371	408409	289655	82828	21575	17367	6833	83304	282881	3149744	1215
94527	47167	38935	1096	7397	2561	65	7902	29436	752772	1216
725844	361242	250720	81732	14179	14807	6768	75403	253445	2396973	1217
1069819	471140	334995	92386	23057	109998	10286	115724	339615	4226036	1218
78200	42847	28101	11627	1251	590	255	11851	21406	282469	1219
11493	9212	8833	7	493	504	—	515	769	67460	1220
66707	33636	19268	11620	758	86	255	11336	20636	215009	1221
48600	25540	13132	9960	598	18	192	10539	11714	172244	1222
17241	7346	5679	1368	144	68	63	775	8844	40893	1223
865	750	458	292	16	—	—	21	79	1871	1224
3488	1418	974	350	—	—	—	376	1694	9093	1225
5475	4547	3465	447	33	8	87	327	474	32287	1226
2419	650	572	22	133	—	—	230	1406	6454	1227
3196	2297	1712	177	—	9	49	151	689	8730	1228
19085	6097	2587	2676	48	—	50	8134	4757	63040	1229
2271	1598	1203	241	—	1	6	446	220	13154	1230
1675	377	232	36	—	—	—	127	1171	5376	1231
6644	6611	1041	5556	—	—	—	33	—	10131	1232
1747	841	709	22	337	—	—	537	32	15402	1233
2601	1104	636	434	47	—	—	178	1272	8578	1234
141401	55983	36936	12875	2140	1063	2063	9466	70686	512285	1235
10409	4324	3457	116	1831	4	20	207	4024	120249	1236
130992	51659	33479	12760	309	1059	2043	9259	66662	392036	1237
106270	41040	27402	8921	204	1003	1922	7530	54571	335526	1238
23270	9997	5494	3824	85	56	110	1717	11305	53805	1239
1451	621	583	14	20	—	11	13	785	2705	1240
1858	713	453	94	—	—	2	13	1131	5755	1241
1015	978	953	0	—	—	—	15	23	4541	1242
5100	2944	2635	232	17	1	—	1473	666	8683	1243

Lfd. Nr.	Gemeinden und Gemeindeverbände	Einnahmen des Verwaltungshaushalts								
		zusammen	Steuern 4) (netto), u.steuer- ähnliche Einnahmen	Ge- bühren, zweck- gebundene Abgaben	Einnahmen aus wirtsch. Tätig- keit	Zins- einnahmen	laufd. Übertragungen 3)			sonstige Einnahmen des Verwal- tungs- haushalts
							ins- gesamt	Bund und Land	Gemeinden/ Gv, Zweck- verb.u.ä.	
		19	20	21	22	23	24	25	26	27
1173	Kolitzheim	5590	2244	1145	207	26	1561	1338	7	405
1174	Niederwerrn	6900	2993	692	361	120	2357	2208	18	377
1175	Poppenhausen	3877	1722	453	164	63	1145	1047	84	330
1176	Röthlein	3671	1899	384	227	2	1038	992	4	121
1177	Schonungen	7834	3504	1265	617	1	2344	1994	6	104
1178	Schwebheim	4482	3095	504	316	79	336	259	4	152
1179	Sennfeld	6501	3394	1280	524	32	620	260	123	651
1180	Stadtlauringen, M	4443	1562	463	406	53	1617	1455	56	343
1181	Uchtelhausen	3373	1395	407	225	0	1205	1067	0	142
1182	Wasserlosen	3066	1093	362	214	2	1234	1102	113	163
1183	Werneck, M	10523	4955	1238	888	38	2832	2384	145	572
1184	Lkr.Würzburg	270800	93351	33839	13154	1006	112906	53948	48788	16544
1185	Kreisverwaltung	78667	12	776	617	13	76626	26027	47098	622
1186	Kreisangehörige Gemeinden	192132	93339	33062	12537	993	36280	27920	1690	15922
	davon mit:									
1187	3000 und mehr Einwohnern	126375	65514	20089	7911	645	22462	16219	1335	9755
1188	1000 b.u.3000 Einwohnern	60275	25848	11874	4301	325	12455	10475	338	5472
1189	unter 1000 Einwohnern	5482	1977	1099	325	23	1364	1226	17	695
	Einzelergebnisse der Gemeinden mit 3000 und mehr Einwohnern									
1190	*Bergtheim	3129	1398	594	169	1	778	739	7	190
1191	Eisingen	3384	1490	623	123	0	682	663	10	466
1192	*Estenfeld	6521	2567	735	422	–	1236	478	0	1561
1193	Gerbrunn	7999	3338	1144	403	5	2260	1237	213	849
1194	*Giebelstadt, M	10652	8073	1200	361	173	343	197	0	501
1195	Güntersleben	4539	1718	855	196	11	1578	1211	6	181
1196	*Hettstadt	3221	1328	578	192	28	947	910	12	149
1197	Höchberg, M	11955	5854	2177	901	26	1750	828	358	1247
1198	Kürnach	4511	2034	647	211	2	1139	769	4	477
1199	*Margetshöchheim	3134	1747	562	150	4	307	287	1	365
1200	Ochsenfurt, St	11263	8219	325	1003	58	1580	1444	42	78
1201	Randersacker, M	3811	1591	821	200	1	965	840	79	233
1202	Reichenberg, M	5093	2149	1110	183	25	1207	802	8	418
1203	Rimpar, M	8809	4066	1585	579	46	1679	1497	–	855
1204	Rottendorf	10981	8115	1473	303	88	459	352	33	542
1205	Leinach	2804	1034	598	136	0	926	908	1	111
1206	Veitshöchheim	15050	5574	3432	1873	83	3089	1766	528	998
1207	Waldbüttelbrunn	5645	3321	899	307	3	644	478	19	471
1208	Zell a.Main, M	3875	1899	729	201	90	894	815	14	63
Reg.Bez. Schwaben										
1209	Bezirksverwaltung	463984	–	94	1217	1125	461346	90661	309197	202
1210	Kreisfreie Städte	793349	360617	64921	63652	8096	264117	173077	61087	31946
1211	Augsburg	507166	240353	25350	44283	226	184518	128504	41820	12435
1212	Kaufbeuren	86539	25934	13888	5047	1402	31857	15668	6463	8410
1213	Kempten (Allgäu)	111214	59742	7435	5490	5346	27438	18104	7064	5761
1214	Memmingen	88430	34588	18247	8831	1122	20303	10801	5740	5340
1215	Landkreise und ihre Gemeinden	2498580	901385	261152	113606	13328	1042531	452667	476596	166578
1216	Kreisverwaltungen	762304	274	25299	5763	1080	705362	226084	454177	24528
1217	Kreisangehörige Gemeinden	1736275	901112	235853	107843	12248	337169	226584	22419	142050
1218	Reg.Bez. Schwaben zusammen	3755912	1262003	326166	178475	22549	1767993	716406	846880	198726
1219	Lkr.Aichach-Friedberg	217648	81479	21090	7234	423	92654	39816	42615	14768
1220	Kreisverwaltung	65713	–	745	352	31	64424	21154	41046	161
1221	Kreisangehörige Gemeinden	151935	81479	20344	6882	392	28230	18662	1570	14607
	davon mit:									
1222	3000 und mehr Einwohnern	127509	67996	17310	5535	208	23456	14671	1419	13003
1223	1000 b.u.3000 Einwohnern	23417	12992	2932	1308	182	4486	3754	138	1518
1224	unter 1000 Einwohnern	1008	491	103	39	2	288	237	12	86
	Einzelergebnisse der Gemeinden mit 3000 und mehr Einwohnern									
1225	Affing	5893	3146	773	177	57	1181	1030	31	560
1226	Aichach, St	27414	13042	4278	1124	41	6584	4395	319	2344
1227	*Aindling, M	3995	2145	515	174	9	884	789	56	268
1228	*Dasing	5825	3342	861	232	2	873	647	55	515
1229	Friedberg, St	45221	25372	5417	1908	25	6876	3008	583	5623
1230	Kissing	11594	6957	1872	445	11	1678	1128	83	630
1231	*Kühbach, M	3785	2150	384	160	11	892	667	25	189
1232	Merching	3524	1605	502	170	21	399	338	58	828
1233	*Mering, M	14331	7303	1844	678	21	2988	1717	192	1496
1234	*Pöttmes, M	5925	2934	863	467	10	1102	951	17	550
1235	Lkr.Augsburg	395758	155816	30048	18529	2228	171207	74902	78598	17931
1236	Kreisverwaltung	125635	3	1441	1027	180	121098	40574	75735	1887
1237	Kreisangehörige Gemeinden	270123	155813	28607	17502	2048	50109	34328	2863	16044
	davon mit:									
1238	3000 und mehr Einwohnern	236546	136312	24611	15541	1714	43629	28949	2333	14740
1239	1000 b.u.3000 Einwohnern	32262	18924	3852	1908	329	6015	4936	529	1235
1240	unter 1000 Einwohnern	1315	577	144	53	5	466	443	1	70
	Einzelergebnisse der Gemeinden mit 3000 und mehr Einwohnern									
1241	Altenmünster	3940	1808	678	156	8	924	765	46	366
1242	Aystetten	3541	1917	699	109	0	444	372	16	373
1243	Biberbach, M	3745	1514	690	366	1	907	790	22	267

1) Ohne Verwaltungsgemeinschaften.– 2) Einschl. haushaltstechnischer Verrechnungen.– 3) Erstattungen, Zuweisungen u. Zuschüsse für Verwaltungsgemeinschaft.

Einnahmen des Vermögenshaushalts									Brutto-Einnahmen (Verwaltungs- und Vermögens- haushalt zusammen) 4)	Lfd. Nr.
zusammen	Darlehens- rück- flüsse	Ver- äußerung von Vermögen	Beiträge und ähnliche Entgelte	Zuweisungen u. Zuschüsse für Investitionen		Schuldenaufnahmen		sonstige Einnahmen des Vermögens- haushalts		
				ins- gesamt	dar.: von Bund u. Land	Öffent- licher Bereich	Kredit- marktmittel Inn. Darl.			
28	29	30	31	32	33	34	35	36	37	
4769	—	588	1790	60	37	—	—	2331	10358	1173
1985	—	360	40	78	78	—	—	1507	8885	1174
4642	—	538	245	147	147	—	—	3712	8520	1175
5056	—	2329	1780	108	36	—	—	839	8727	1176
752	—	342	43	350	346	—	—	17	8586	1177
4097	—	72	15	35	35	—	—	3975	8579	1178
1843	—	202	7	27	24	—	—	1607	8344	1179
1849	—	91	21	790	783	142	—	805	6292	1180
1439	—	125	1049	56	56	—	—	209	4812	1181
1487	—	97	517	36	36	—	—	836	4553	1182
4206	28	1003	734	343	338	—	—	2099	14730	1183
73717	15	8824	11085	6568	5733	—	5397	41828	344517	1184
6636	—	28	—	925	904	—	3300	2383	85304	1185
67081	15	8796	11085	5643	4829	—	2097	39445	259213	1186
39884	15	4865	3115	3383	2858	—	97	28409	166259	1187
24215	—	3835	6230	2159	1883	—	1800	10192	84490	1188
2981	—	97	1740	101	88	—	200	843	8464	1189
707	—	116	28	41	25	—	—	523	3836	1190
577	—	22	36	37	23	—	—	482	3961	1191
1815	—	383	0	539	525	—	—	892	8336	1192
973	—	—	150	131	107	—	—	692	8971	1193
5485	—	459	470	174	111	—	97	4286	16137	1194
636	—	192	15	83	83	—	—	346	5175	1195
217	—	—	11	40	25	—	—	165	3438	1196
4344	—	947	185	53	53	—	—	3160	16299	1197
1422	—	300	55	322	322	—	—	745	5932	1198
814	—	399	4	71	71	—	—	340	3948	1199
2350	15	50	17	382	382	—	—	1886	13613	1200
719	—	68	99	345	102	—	—	207	4531	1201
1108	—	7	14	198	172	—	—	888	6201	1202
5051	—	65	428	357	357	—	—	4201	13861	1203
5131	—	174	654	37	16	—	—	4266	16112	1204
429	—	39	19	79	79	—	—	292	3233	1205
5474	—	1438	522	384	341	—	—	3129	20523	1206
1195	—	179	21	68	39	—	—	927	6841	1207
1438	—	28	387	42	26	—	—	980	5313	1208
32902	1877	3076	—	1880	1858	—	—	26068	496885	1209
221963	24865	102282	4236	17576	15754	2000	10575	60429	1015312	1210
82844	17692	8075	1355	10283	9818	0	8514	36924	590010	1211
12242	157	521	585	1101	940	2000	—	7879	98781	1212
118425	6858	92304	1327	1169	1137	—	2061	14706	229639	1213
8452	157	1382	969	5023	3859	—	—	921	96882	1214
795622	5126	103857	81818	89902	79042	2807	62809	449303	3294201	1215
78682	343	2891	0	25797	23180	—	7016	42634	840986	1216
716940	4783	100966	81817	64105	55862	2807	55793	406669	2453215	1217
1050486	31868	209215	86053	109358	96653	4808	73384	535800	4806399	1218
74780	55	12590	6697	7875	7071	102	4582	42879	292427	1219
6726	15	1207	—	2377	1999	—	—	3126	72439	1220
68053	40	11382	6697	5498	5072	102	4582	39752	219988	1221
49991	40	8536	4409	4403	4007	100	4082	28421	177500	1222
17221	—	2465	2041	1083	1053	2	500	11130	40638	1223
842	—	382	247	12	12	—	—	201	1850	1224
3494	—	362	288	89	70	—	—	2755	9387	1225
6767	20	358	304	913	912	—	28	5144	34181	1226
2619	—	26	368	170	41	—	—	2056	6614	1227
4005	—	188	354	449	449	—	2277	737	9830	1228
16429	—	3272	519	394	216	—	1776	10467	61650	1229
2442	—	35	104	1244	1244	—	—	1059	14036	1230
1673	—	126	63	199	199	100	—	1185	5458	1231
7951	—	3994	1934	20	20	—	—	2003	11475	1232
2130	20	41	18	563	563	—	—	1487	16461	1233
2481	—	133	457	363	293	—	—	1529	8407	1234
130684	903	17402	8416	10026	8790	300	5580	88058	526442	1235
9840	68	195	0	2709	2043	—	—	6868	135476	1236
120843	835	17207	8415	7317	6747	300	5580	81189	390966	1237
95479	835	14069	6153	6072	5492	—	4317	64033	332025	1238
23918	0	2949	2133	826	837	300	1163	16546	56180	1239
1446	—	189	129	418	418	—	100	611	2761	1240
1143	—	50	31	115	115	—	—	948	5083	1241
1072	—	18	64	38	38	—	400	552	4614	1242
4544	—	285	134	1646	1646	—	1205	1273	8288	1243

Lfd. Nr.	Gemeinden und Gemeindeverbände	Einwohner am 30.6. des Berichts- jahres	A u s g a b e n d e s V e r w a l t u n g s h a u s h a l t s						
			zusammen 4)	Personal- ausgaben	Laufender Sach- aufwand	Zins- ausgaben	Laufende Übertragungen 3) an		Sonstige Ausgaben des Verwal- tungs- haushalts
							öffent- lichen Bereich	andere Bereiche	
		1	2	3	4	5	6	7	8
1244	Bobingen, St	16644	17929	4426	2745	224	4252	3713	2568
1245	Diedorf, M	10132	8285	2012	1685	—	3611	445	532
1246	Dinkelscherben, M	6656	7072	1254	996	—	2227	761	1835
1247	Fischach, M	4674	5726	1476	1218	9	2450	255	319
1248	Gablingen	4774	4631	878	948	42	1110	351	1302
1249	Gersthofen, St	20342	32753	5481	6785	58	7915	815	11699
1250	*Gessertshausen	4346	4716	693	770	—	1673	74	1506
1251	Graben	3276	2633	870	594	0	989	4	175
1252	*Großaitingen	4767	4489	878	901	—	1749	201	761
1253	Königsbrunn, St	27551	21916	6215	4013	—	8045	3643	—
1254	*Langerringen	3818	2950	753	442	0	1246	6	504
1255	Langweid a.Lech	7587	9270	1628	1442	2	1853	1288	3057
1256	Meitingen, M	11088	12991	2979	2639	138	2967	928	3341
1257	Neusäß, St	21853	28175	5253	4749	4	9031	3784	5355
1258	Schwabmünchen, St	13146	17940	3591	3179	—	4231	2734	4205
1259	Stadtbergen, M	14634	16011	3895	2925	20	4476	1690	3004
1260	Thierhaupten, M	3792	3926	886	1075	—	898	282	785
1261	*Untermeitingen	6284	6203	1052	1101	13	2799	115	1122
1262	*Weiden, M	3626	3051	314	599	0	1512	202	424
1263	Zusmarshausen, M	6335	7581	1805	1243	—	2279	189	2067
1264	Lkr.Dillingen a.d.Donau	95550	157514	32509	28322	317	53850	12991	29526
1265	Kreisverwaltung	95550	45170	10134	6926	4	17882	7690	2534
1266	Kreisangehörige Gemeinden	95550	112345	22375	21395	313	35969	5302	26991
	davon mit:								
1267	3000 und mehr Einwohnern	69940	87557	18335	17581	225	25312	4356	21747
1268	1000 b.u.3000 Einwohnern	23891	22792	3763	3474	87	9842	901	4725
1269	unter 1000 Einwohnern	1719	1996	277	339	1	815	45	519
	Einzelergebnisse der Gemeinden mit 3000 und mehr Einwohnern								
1270	Bissingen, M	3612	3952	664	624	2	1215	322	1125
1271	Buttenwiesen	5757	10420	1470	2466	18	2532	274	3660
1272	Dillingen/Donau, GKSt	18729	22371	6451	4717	5	5119	899	5180
1273	*Gundelfingen/Donau, St	7859	10714	1482	1556	54	3373	966	3283
1274	*Höchstädt/Donau, St	6768	6430	1024	933	—	2469	413	1591
1275	*Holzheim	3765	3547	580	569	0	1357	190	851
1276	Lauingen (Donau), St	10987	13815	3687	2603	147	3010	587	3780
1277	*Syrgenstein	3607	3913	608	716	—	1715	272	603
1278	*Wertingen, St	8856	12395	2368	3398	—	4521	433	1674
1279	Lkr.Günzburg	122934	208091	42782	35523	45	72128	18987	38625
1280	Kreisverwaltung	122934	58748	13005	10196	—	25131	7673	2742
1281	Kreisangehörige Gemeinden	122934	149342	29777	25327	45	46997	11314	35883
	davon mit:								
1282	3000 und mehr Einwohnern	98683	123748	27286	21309	42	34917	9704	30490
1283	1000 b.u.3000 Einwohnern	20446	22259	2166	3500	3	10291	1541	4759
1284	unter 1000 Einwohnern	3805	3335	324	519	—	1789	69	634
	Einzelergebnisse der Gemeinden mit 3000 und mehr Einwohnern								
1285	Ursberg	3506	2919	436	579	—	891	111	902
1286	Bibertal	4803	3913	785	940	—	1303	233	653
1287	Burgau, St	9519	15362	2825	2271	—	3623	695	5947
1288	Burtenbach, M	3307	3294	576	671	—	1098	217	733
1289	Günzburg, GKSt	19797	25478	7693	3819	7	6318	3035	4606
1290	*Ichenhausen, St	8513	10477	2266	1245	—	3747	1002	2219
1291	Jettingen-Scheppach, M	6746	7557	1969	1731	—	2020	330	1508
1292	Kammeltal	3376	3012	1069	544	—	1182	209	7
1293	*Kötz	3235	3522	274	449	—	1520	266	1013
1294	Krumbach(Schwaben), St	12684	14795	4322	4479	2	4347	1125	519
1295	Leipheim, St	6797	14710	2517	2026	21	1811	327	8009
1296	Neuburg a.d.Kammel, M	3114	2730	567	533	0	1044	342	243
1297	*Offingen, M	4074	4677	489	362	0	2081	545	1200
1298	*Thannhausen, St	6168	8327	961	1003	10	2580	1175	2597
1299	*Ziemetshausen, M	3044	2974	538	657	—	1352	92	335
1300	Lkr.Neu-Ulm	163583	308546	70352	55789	168	99098	46513	36626
1301	Kreisverwaltung	163583	81454	13468	12431	—	35052	16304	4199
1302	Kreisangehörige Gemeinden	163583	227092	56884	43359	168	64046	30209	32427
	davon mit:								
1303	3000 und mehr Einwohnern	155096	218343	54945	41724	168	60312	29795	31400
1304	1000 b.u.3000 Einwohnern	5835	5828	1268	1130	—	2294	368	768
1305	unter 1000 Einwohnern	2652	2920	671	504	—	1440	46	259
	Einzelergebnisse der Gemeinden mit 3000 und mehr Einwohnern								
1306	*Altenstadt, M	4716	6326	775	833	19	3058	373	1268
1307	Bellenberg	4578	5133	1484	861	—	1438	540	810
1308	*Buch, M	3660	3746	643	511	—	1598	158	835
1309	Illertissen, St	16455	26222	5163	4809	128	6576	3914	5632
1310	Nersingen	9206	10333	1867	2338	0	3477	1541	1110
1311	Neu-Ulm, GKSt	51461	84553	24244	16278	0	21701	13646	8683
1312	Elchingen	9296	14627	2501	2873	3	3807	1278	4165
1313	*Pfaffenhofen/Roth, M	7107	6204	493	823	—	3210	1001	677
1314	Senden, St	22306	23625	6966	4478	—	7297	1901	2983
1315	Vöhringen, St	13031	18310	4291	3569	17	4076	3377	2979
1316	Weißenhorn, St	13280	19264	6517	4351	—	4073	2066	2257
1317	Lkr.Lindau (Bodensee)	79167	131979	36437	23116	60	43096	16284	12986
1318	Kreisverwaltung	79167	36809	8298	6539	39	15582	5095	1256
1319	Kreisangehörige Gemeinden	79167	95171	28139	16577	21	27515	11189	11730
	davon mit:								
1320	3000 und mehr Einwohnern	56817	72778	23829	11815	5	18646	9925	8559

1) Ohne Verwaltungsgemeinschaften.– 2) Einschl. haushaltstechnischer Verrechnungen.– 3) Erstattungen, Zuweisungen u. Zuschüsse für Verwaltungsgemeinschaft.

Ausgaben des Vermögenshaushalts									Brutto-Ausgaben (Verwaltungs- und Vermögens- haushalt zusammen) 4)	Lfd. Nr.
zusammen	ins- gesamt	Sachinvestitionen darunter:		Investitions- Zuweis. u. Darlehen an		Tilgungen an		Sonstige Ausgaben des Vermögens- haushalts		
		Bau- maßnahmen	Erwerb von unbewegl. Vermögen	öffent- lichen Bereich	andere Bereiche	öffent- lichen Bereich	andere Bereiche			
9	10	11	12	13	14	15	16	17	18	
4900	3271	2171	769	—	108	311	405	805	22828	1244
3674	514	433	22	—	—	—	648	2512	11959	1245
1904	1589	1416	44	3	3	—	100	209	8977	1246
3912	1228	800	266	—	2	10	17	2655	9638	1247
953	801	741	12	0	—	—	99	53	5584	1248
37629	5050	2987	1751	—	75	92	213	32199	70382	1249
2075	641	600	17	7	—	—	—	1428	6791	1250
2735	1649	912	627	75	15	—	14	982	5368	1251
2287	1326	681	583	—	—	—	19	943	6777	1252
4134	2646	726	1416	—	—	—	1488	—	26051	1253
472	232	142	4	—	—	0	159	80	3422	1254
7694	1795	1169	328	—	—	10	226	5663	16964	1255
5185	2199	1136	919	70	164	1399	142	1211	18176	1256
5527	3991	3402	358	27	325	67	113	1004	33702	1257
4075	2786	1610	153	—	253	—	199	836	22015	1258
4122	1923	951	730	2	—	—	1631	566	20133	1259
1378	789	399	77	—	—	—	86	502	5304	1260
3431	2302	1770	267	2	58	29	344	697	9634	1261
539	199	139	5	—	—	2	44	294	3590	1262
1670	1475	1174	249	—	—	—	82	113	9252	1263
55430	27950	21114	5029	2023	2094	440	6444	16478	212945	1264
6571	3411	2963	1	401	34	26	1524	1176	51741	1265
48859	24539	18151	5028	1622	2060	414	4921	15303	161204	1266
32711	15597	11531	3317	1430	2016	264	2511	10893	120268	1267
15007	8419	6236	1635	180	44	150	2019	4196	37799	1268
1140	524	384	77	12	—	—	391	214	3136	1269
2982	1050	896	24	232	892	4	57	747	6934	1270
4126	1874	1481	358	8	2	—	92	2150	14546	1271
6773	2876	1935	754	871	634	69	464	1860	29144	1272
3126	1243	983	195	—	14	17	882	970	13841	1273
1675	735	163	570	—	3	—	243	694	8105	1274
1697	988	531	417	206	—	—	13	490	5244	1275
4634	1053	662	305	76	383	174	315	2634	18449	1276
1645	827	482	282	19	—	—	190	608	5558	1277
6052	4950	4399	412	16	88	—	257	741	18447	1278
67139	34372	26091	4994	1230	154	153	4319	26910	275229	1279
5906	5424	4571	61	117	31	—	—	335	64655	1280
61232	28949	21520	4933	1113	123	153	4319	26575	210575	1281
47695	21958	16294	3690	1047	73	153	3165	21298	171443	1282
12579	6579	4999	1205	64	45	—	948	4943	34839	1283
958	412	227	38	2	6	—	206	333	4293	1284
1345	668	604	25	16	—	—	23	637	4263	1285
2108	326	294	17	—	3	—	599	1180	6021	1286
7343	3426	2462	910	522	21	—	567	2807	22704	1287
948	515	150	346	—	—	—	114	319	4242	1288
5718	2954	1882	249	—	—	39	304	2422	31196	1289
2757	1350	1056	153	287	2	2	266	850	13234	1290
2186	1420	734	601	—	—	—	306	461	9744	1291
705	709	512	181	4	—	—	—	—	3717	1292
1873	707	698	4	42	—	—	88	1035	5395	1293
2197	1764	1557	64	3	1	13	326	96	16992	1294
8376	2916	2031	592	0	—	32	—	5428	23086	1295
1490	602	433	124	0	40	10	351	487	4221	1296
3670	709	301	309	105	7	1	14	2835	8348	1297
2938	1656	1442	51	59	—	57	146	1020	11265	1298
4041	2237	2139	65	21	—	—	62	1722	7015	1299
93884	50049	32085	13725	1373	8221	291	7924	26027	402430	1300
15787	4430	3699	23	436	186	—	1474	9261	97241	1301
78098	45619	28386	13702	938	8035	291	6450	16766	305189	1302
74028	43870	27138	13268	935	8026	291	5692	15214	292372	1303
2077	874	754	74	—	9	—	519	676	7905	1304
1992	875	493	360	2	—	—	238	876	4913	1305
3788	2364	2053	258	1	—	—	271	1154	10114	1306
3679	2093	221	1828	250	—	—	593	742	8812	1307
2876	1967	1682	146	5	—	—	69	834	6621	1308
5785	2922	2445	110	198	384	271	496	1513	32007	1309
1960	1240	1005	159	—	—	2	239	480	12293	1310
32361	21395	11858	7986	483	7613	0	2105	765	116915	1311
8605	1626	1342	41	—	—	19	92	6868	23232	1312
2211	1219	609	291	—	—	—	424	568	8416	1313
5717	3933	1995	1556	—	—	—	347	1437	29342	1314
4053	3391	2809	425	—	29	—	—	633	22362	1315
2995	1720	1118	468	—	—	—	1055	220	22258	1316
32120	20231	14178	4112	403	213	512	2319	8444	164100	1317
4287	3317	2190	513	4	110	17	234	604	41096	1318
27834	16913	11988	3599	399	103	494	2084	7840	123004	1319
18767	10658	7107	2626	300	2	438	1464	5905	91545	1320

1) d. Zwecke, allgem. Zuweisungen und Umlagen, Schuldendiensthilfen.– 4) Ohne bzw. abzüglich Steuerbeteiligungen.– *) Mitglied einer

Lfd. Nr.	Gemeinden und Gemeindeverbände	Einnahmen des Verwaltungshaushalts								
		zusammen	Steuern 4) (netto), u. steuer- ähnliche Einnahmen	Ge- bühren, zweck- gebundene Abgaben	Einnahmen aus wirtsch. Tätig- keit	Zins- einnahmen	laufd. Übertragungen 3)			sonstige Einnahmen des Verwal- tungs- haushalts
							ins- gesamt	Bund und Land	darunter von Gemeinden/ Gv, Zweck- verb.u.ä.	
		19	20	21	22	23	24	25	26	27
1244	Bobingen, St	18178	10754	767	1047	6	5050	2397	631	555
1245	Diedorf, M	8364	6048	408	324	12	1202	1081	78	369
1246	Dinkelscherben, M	7416	4438	1039	270	2	1385	891	37	283
1247	Fischach, M	5744	2591	930	542	36	379	257	82	1266
1248	Gablingen	4697	2821	578	119	47	820	667	15	313
1249	Gersthofen, St	33425	22756	3384	2105	765	2210	1924	209	2206
1250	*Gessertshausen	4670	2560	628	174	20	844	757	–	444
1251	Graben	2957	1490	311	199	4	772	730	21	181
1252	*Großaitingen	4607	2571	572	259	8	873	716	124	324
1253	Königsbrunn, St	25084	15457	708	1110	46	7579	5656	189	185
1254	*Langerringen	3098	1767	303	172	1	805	805	–	50
1255	Langweid a. Lech	9097	4256	1329	303	86	2016	1230	45	1108
1256	Meitingen, M	13319	6538	1358	1081	400	2911	1804	87	1031
1257	Neusäß, St	28282	16189	2701	3458	139	4541	2045	376	1254
1258	Schwabmünchen, St	18108	9652	2180	981	61	3286	1195	124	1949
1259	Stadtbergen, M	16557	8970	2324	1002	37	3396	2128	73	827
1260	Thierhaupten, M	4149	2430	380	472	3	636	468	21	227
1261	*Untermeitingen	6462	3302	599	788	12	1209	1120	55	551
1262	*Weiden, M	3254	2028	461	142	2	451	415	11	170
1263	Zusmarshausen, M	7850	4456	1584	363	16	990	738	70	442
1264	Lkr. Dillingen a.d. Donau	169919	61502	17067	7024	856	70927	31883	33354	12545
1265	Kreisverwaltung	54997	–	849	370	21	51735	17110	32375	2022
1266	Kreisangehörige Gemeinden	114922	61502	16218	6653	835	19192	14773	978	10523
davon mit:										
1267	3000 und mehr Einwohnern	89362	49105	12442	5052	737	12898	9425	765	9129
1268	1000 b.u. 3000 Einwohnern	23554	11355	3421	1529	89	5964	5059	209	1196
1269	unter 1000 Einwohnern	2006	1042	355	72	8	330	289	4	199
Einzelergebnisse der Gemeinden mit 3000 und mehr Einwohnern										
1270	Bissingen, M	4013	2387	558	156	23	723	577	19	166
1271	Buttenwiesen	10491	6473	1007	329	53	683	485	35	1946
1272	Dillingen/Donau, GKSt	22722	11328	2674	1276	451	3313	2744	166	3682
1273	*Gundelfingen/Donau, St	10437	5619	1806	613	86	1544	846	86	769
1274	*Höchstädt/Donau, St	6670	3373	928	351	71	1733	1374	124	214
1275	*Holzheim	3561	1709	463	158	9	1009	797	9	214
1276	Lauingen (Donau), St	14519	9503	1442	1005	19	2094	1631	23	457
1277	*Syrgenstein	3952	1958	812	212	12	627	355	18	330
1278	*Wertingen, St	12996	6754	2751	954	14	1172	617	286	1352
1279	Lkr. Günzburg	216236	80552	18117	11305	1329	91137	38909	43819	13796
1280	Kreisverwaltung	67209	2	888	618	87	64539	21258	41687	1075
1281	Kreisangehörige Gemeinden	149027	80549	17229	10687	1242	26599	17651	2132	12721
davon mit:										
1282	3000 und mehr Einwohnern	122845	67589	14909	7429	573	21504	13543	1967	10841
1283	1000 b.u. 3000 Einwohnern	22792	11500	1925	3045	603	4112	3206	91	1606
1284	unter 1000 Einwohnern	3391	1460	395	213	65	983	903	73	273
Einzelergebnisse der Gemeinden mit 3000 und mehr Einwohnern										
1285	Ursberg	2939	881	375	171	7	1072	1054	18	434
1286	Bibertal	4222	1941	849	129	7	999	976	22	298
1287	Burgau, St	14895	10058	1995	662	45	1297	719	219	838
1288	Burtenbach, M	3416	1498	584	232	25	792	767	15	285
1289	Günzburg, GKSt	25238	15950	1810	1858	55	4598	2726	226	967
1290	*Ichenhausen, St	10522	5101	1593	527	121	2378	1201	301	802
1291	Jettingen-Scheppach, M	7764	4132	1323	309	4	1036	787	130	959
1292	Kammeltal	3050	1370	468	112	3	1088	851	12	9
1293	*Kötz	3596	2020	649	184	30	455	355	11	259
1294	Krumbach (Schwab), St	15294	7646	536	1279	25	3165	1300	719	2645
1295	Leipheim, St	12984	7999	1630	645	80	1022	633	147	1607
1296	Neuburg a.d. Kammel, M	2777	1345	407	175	12	634	483	37	205
1297	*Offingen, M	4386	2314	578	330	110	703	325	55	352
1298	*Thannhausen, St	8375	3771	1522	389	45	1774	1004	15	874
1299	*Ziemetshausen, M	3386	1563	590	428	6	492	362	39	307
1300	Lkr. Neu-Ulm	335193	115367	39714	14119	1508	131683	49899	61408	32801
1301	Kreisverwaltung	96367	236	417	913	135	84661	24052	57494	10005
1302	Kreisangehörige Gemeinden	238826	115131	39296	13206	1373	47023	25847	3914	22796
davon mit:										
1303	3000 und mehr Einwohnern	229741	111485	37238	12768	1321	44808	23923	3836	22121
1304	1000 b.u. 3000 Einwohnern	6033	2409	1408	246	43	1673	1454	48	255
1305	unter 1000 Einwohnern	3052	1236	651	192	9	542	470	30	420
Einzelergebnisse der Gemeinden mit 3000 und mehr Einwohnern										
1306	*Altenstadt, M	6535	3721	1220	604	44	452	283	9	494
1307	Bellenberg	5262	2884	1003	235	11	949	810	96	181
1308	*Buch, M	3900	1867	638	142	18	873	828	1	361
1309	Illertissen, St	26473	11790	4520	1265	263	5261	2207	482	3373
1310	Nersingen	10919	5202	2818	481	1	1451	1194	21	967
1311	Neu-Ulm, GKSt	94528	43876	14906	6117	468	18757	8754	398	10403
1312	Elchingen	14971	9019	2583	890	97	1034	646	6	1348
1313	*Pfaffenhofen/Roth, M	6437	3628	1035	527	13	975	841	39	259
1314	Senden, St	22647	12854	1447	871	309	5579	3702	649	1588
1315	Vöhringen, St	18437	7969	3737	670	27	3840	1531	324	2195
1316	Weißenhorn, St	19631	8675	3331	967	71	5636	3128	1812	951
1317	Lkr. Lindau (Bodensee)	143120	50633	11653	8733	799	64388	28537	27822	6915
1318	Kreisverwaltung	44472	–	471	370	34	41592	12939	26759	2005
1319	Kreisangehörige Gemeinden	98648	50633	11182	8363	765	22796	15598	1063	4910
davon mit:										
1320	3000 und mehr Einwohnern	75841	38855	7937	6628	666	18098	11295	978	3656

1) Ohne Verwaltungsgemeinschaften.– 2) Einschl. haushaltstechnischer Verrechnungen.– 3) Erstattungen, Zuweisungen u. Zuschüsse für Verwaltungsgemeinschaft.

Einnahmen des Vermögenshaushalts									Brutto-Einnahmen (Verwaltungs- und Vermögens- haushalt zusammen) 4)	Lfd. Nr.
zusammen	Darlehens- rück- flüsse	Ver- äußerung von Vermögen	Beiträge und ähnliche Entgelte	Zuweisungen u. Zuschüsse für Investitionen		Schuldenaufnahmen		sonstige Einnahmen des Vermögens- haushalts		
				ins- gesamt	dar.: von Bund u. Land	Öffent- licher Bereich	Kredit- marktmittel Inn. Darl.			
28	29	30	31	32	33	34	35	36	37	
4706	14	1511	492	449	335	—	1	2240	22884	1244
3192	591	1163	96	131	131	—	701	509	11556	1245
2843	8	403	573	279	54	—	—	1580	10260	1246
3852	—	268	351	26	24	—	375	2833	9596	1247
1576	—	390	98	39	39	—	—	1049	6273	1248
25924	56	876	947	500	500	—	—	23545	59349	1249
3193	0	126	133	392	392	—	—	2542	7864	1250
2765	—	1135	580	120	110	—	—	931	5722	1251
2682	—	1257	344	32	32	—	—	1049	7289	1252
122	—	1	—	174	174	—	60	8	25207	1253
773	—	43	116	25	25	—	100	489	3871	1254
7624	33	48	321	58	56	—	—	7165	16721	1255
5630	108	1110	331	118	118	—	1319	2644	18949	1256
6841	9	2232	161	207	203	—	—	4233	35123	1257
4734	4	225	422	472	254	—	275	3337	22843	1258
4270	—	1415	427	202	202	—	—	2226	20827	1259
1569	—	236	60	168	168	—	—	1105	5718	1260
3469	9	1013	108	544	544	—	—	1795	9931	1261
588	—	47	195	71	66	—	—	274	3841	1262
2364	4	217	171	265	264	—	—	1708	10215	1263
57557	45	5821	8936	6869	6276	311	3126	32448	227476	1264
3792	—	16	—	1509	1380	—	—	2267	58789	1265
53765	45	5805	8936	5360	4897	311	3126	30181	168687	1266
37842	41	4065	5110	3617	3258	—	1352	23657	127203	1267
14835	4	1551	3534	1485	1434	311	1774	6176	38390	1268
1088	—	190	293	258	205	—	—	348	3094	1269
3553	—	35	1102	405	397	—	78	1934	7566	1270
5545	—	60	41	215	88	—	—	5229	16036	1271
8162	5	1178	1035	937	890	—	—	5007	30885	1272
3471	—	182	280	354	342	—	—	2655	13907	1273
2865	—	150	572	232	230	—	—	1911	9534	1274
1726	—	95	106	115	115	—	—	1409	5287	1275
5071	—	737	233	478	472	—	275	3348	19591	1276
1426	—	880	118	35	20	—	—	392	5378	1277
6023	36	746	1623	845	705	—	1000	1772	19019	1278
72158	93	5333	6923	9221	8469	—	1611	48976	288395	1279
6744	67	11	—	4616	4326	—	—	2051	73953	1280
65415	27	5323	6923	4605	4143	—	1611	46925	214442	1281
49233	27	4511	5162	4048	3612	—	1098	34388	172078	1282
13971	—	719	1448	492	472	—	513	10799	36763	1283
2210	—	93	313	65	59	—	—	1739	5600	1284
1270	—	82	313	232	232	—	—	643	4209	1285
2163	—	157	303	36	33	—	460	1207	6384	1286
8512	—	854	656	196	196	—	—	6805	23407	1287
1393	—	339	241	34	34	—	—	779	4809	1288
6200	1	1293	267	418	360	—	—	4222	31438	1289
2320	4	72	570	175	175	—	—	1498	12842	1290
2320	—	16	49	1242	1032	—	—	1013	10084	1291
819	—	210	328	22	22	—	—	259	3870	1292
2165	—	2	1046	303	171	—	—	814	5761	1293
1724	—	100	190	383	383	—	382	669	17018	1294
9512	—	83	59	277	264	—	—	9093	22496	1295
1090	—	100	77	73	65	—	256	586	3868	1296
4511	0	441	401	89	83	—	—	3580	8897	1297
3068	22	642	357	288	288	—	—	1758	11443	1298
2167	—	121	303	281	275	—	—	1461	5552	1299
70937	328	19165	7357	6985	4722	1000	6863	29240	406130	1300
6850	—	238	—	1969	1907	—	—	4643	103217	1301
64087	328	18927	7357	5016	2815	1000	6863	24596	302913	1302
60024	328	18576	6351	4769	2588	1000	6225	22775	289764	1303
2032	—	15	550	201	191	—	148	1117	8065	1304
2032	—	336	455	46	36	—	490	705	5083	1305
3164	—	567	480	101	101	—	—	2015	9699	1306
3492	—	1010	418	147	30	—	523	1394	8755	1307
3551	—	161	1128	176	176	—	600	1485	7450	1308
6120	293	223	126	1074	249	1000	—	3404	32593	1309
1285	—	453	181	78	78	—	263	311	12205	1310
17714	4	12960	2420	1599	839	—	—	731	112241	1311
9960	—	22	56	220	213	—	3300	6362	24932	1312
2167	—	37	387	391	391	—	289	1063	8604	1313
4906	30	1523	—	185	178	—	—	3167	27552	1314
4313	—	680	354	720	255	—	1250	1310	22751	1315
3353	—	940	801	78	78	—	—	1534	22984	1316
29654	449	7339	2192	5404	4848	—	1579	12690	172774	1317
1605	42	24	—	1538	1337	—	—	—	46077	1318
28050	407	7315	2192	3866	3511	—	1579	12690	126697	1319
19393	407	4928	657	2856	2520	—	1237	9307	95234	1320

1) d. Zwecke, allgem. Zuweisungen und Umlagen, Schuldendiensthilfen.– 4) Ohne bzw. abzüglich Steuerbeteiligungen.– *) Mitglied einer

Lfd. Nr.	Gemeinden und Gemeindeverbände	Einwohner am 30.6. des Berichts- jahres	A u s g a b e n d e s V e r w a l t u n g s h a u s h a l t s						
			zusammen 4)	Personal- ausgaben	Laufender Sach- aufwand	Zins- ausgaben	Laufende Übertragungen 3) an		Sonstige Ausgaben des Verwal- tungs- haushalts
							öffent- lichen Bereich	andere Bereiche	
		1	2	3	4	5	6	7	8
1321	1000 b.u.3000 Einwohnern	22350	22392	4310	4762	17	8869	1264	3170
	Einzelergebnisse der Gemeinden								
1322	mit 3000 und mehr Einwohnern								
	Bodolz	3130	2682	662	556	–	1056	107	303
1323	Heimenkirch, M	3693	5179	1325	625	–	2385	590	253
1324	Lindau(Bodensee), GKSt	24426	35862	13232	4867	3	7226	6671	3863
1325	Lindenberg/Allgäu, St	11434	10789	3709	1816	–	3923	1071	270
1326	Scheidegg, M	4242	5525	1227	1335	–	1268	505	1190
1327	Wasserburg (Bodensee)	3303	5488	1397	1061	2	1117	376	1535
1328	Weiler-Simmerberg, M	6589	7253	2277	1555	–	1671	605	1144
1329	Lkr.Ostallgäu	134579	224213	46203	46492	575	79020	17009	34914
1330	Kreisverwaltung	134579	70284	12537	16382	–	29099	6993	5274
1331	Kreisangehörige Gemeinden	134579	153929	33667	30110	575	49921	10016	29640
	davon mit:								
1332	3000 und mehr Einwohnern	77060	97708	23339	20112	413	28471	7007	18366
1333	1000 b.u.3000 Einwohnern	54477	53603	9868	9508	161	20269	2917	10880
1334	unter 1000 Einwohnern	3042	2618	460	491	–	1181	92	395
	Einzelergebnisse der Gemeinden								
	mit 3000 und mehr Einwohnern								
1335	*Biessenhofen	4008	4328	756	811	11	1792	41	917
1336	*Buchloe, St	11939	14975	2205	2426	40	5324	2429	2552
1337	Füssen, St	14091	16821	6346	3797	6	4641	1443	588
1338	Germaringen	3786	3463	555	694	–	1198	250	766
1339	Marktoberdorf, St	18465	23466	5345	4602	4	6307	544	6664
1340	Nesselwang, M	3532	6544	1173	1858	0	981	730	1802
1341	*Ober Günzburg, M	6446	6368	1344	1128	11	2456	332	1097
1342	Pfronten	7783	11708	2969	2499	35	3433	764	2008
1343	Schwangau	3450	6148	1831	1389	307	1536	289	798
1344	Haiblech	3560	3886	816	908	–	804	185	1173
1345	Lkr.Unterallgäu	135675	237918	43658	47324	111	90252	19621	36951
1346	Kreisverwaltung	135675	74803	10875	16359	59	34482	9645	3383
1347	Kreisangehörige Gemeinden	135675	163115	32783	30965	52	55771	9977	33568
	davon mit:								
1348	3000 und mehr Einwohnern	66356	87115	20473	19092	46	27963	7039	12501
1349	1000 b.u.3000 Einwohnern	64919	68489	11548	10914	6	25588	2771	17663
1350	unter 1000 Einwohnern	4400	7511	761	959	–	2219	167	3404
	Einzelergebnisse der Gemeinden								
	mit 3000 und mehr Einwohnern								
1351	*Babenhausen, M	5284	6742	1567	1046	0	2545	368	1216
1352	Bad Wörishofen, St	13909	23202	6032	8144	40	4492	2492	2001
1353	Buxheim	3049	3411	939	769	–	940	42	721
1354	Ettringen	3335	6222	1054	666	0	4247	47	208
1355	*Bad Grönenbach, M	5160	5491	614	770	–	2213	485	1408
1356	*Legau, M	3102	3122	503	570	4	1236	127	682
1357	Markt Rettenbach, M	3701	3195	586	724	–	890	156	839
1358	Mindelheim, St	14126	18807	5916	3713	–	5059	2117	2002
1359	*Ottobeuren, M	8048	8985	1232	1675	0	3819	469	1789
1360	*Türkheim, M	6642	7937	2028	1015	1	2522	736	1634
1361	Lkr.Donau-Ries	131053	220083	48701	38775	307	73189	16446	42665
1362	Kreisverwaltung	131053	57833	13054	8895	23	26991	5802	3069
1363	Kreisangehörige Gemeinden	131053	162250	35647	29880	284	46198	10644	39596
	davon mit:								
1364	3000 und mehr Einwohnern	87564	123624	28169	23083	205	31830	8463	31875
1365	1000 b.u.3000 Einwohnern	37450	33194	6500	5788	58	12183	1815	6850
1366	unter 1000 Einwohnern	6039	5432	979	1010	21	2184	367	871
	Einzelergebnisse der Gemeinden								
	mit 3000 und mehr Einwohnern								
1367	Asbach-Bäumenheim	4275	8284	1233	1039	–	3194	299	2519
1368	Donauwörth, GKSt	18280	26354	6980	5771	24	5374	1995	6210
1369	Harburg (Schwabens), St	5694	5637	2033	1177	–	1416	459	551
1370	Kaisheim, M	4274	3946	1338	920	–	1090	163	434
1371	Mertingen	3778	8038	1298	932	–	1242	218	4349
1372	*Monheim, St	4929	8033	1478	1529	19	2731	666	1609
1373	*Nördlingen, GKSt	19371	29444	7358	4347	7	5291	2965	9475
1374	*Oettingen i.Bay., St	5339	7421	1339	1871	67	1972	398	1775
1375	*Rain, St	8439	11678	2271	2322	86	3855	176	2967
1376	Tapfheim	4071	3700	1099	562	2	1041	89	906
1377	*Wallerstein, M	3464	3237	690	667	–	1182	36	662
1378	*Wemding, St	5650	7854	1051	1946	–	3442	998	417
1379	Lkr.Oberallgäu	150104	265876	59865	54843	50	87508	24618	38991
1380	Kreisverwaltung	150104	67336	12756	10399	–	33307	6045	4829
1381	Kreisangehörige Gemeinden	150104	198540	47109	44445	50	54201	18573	34162
	davon mit:								
1382	3000 und mehr Einwohnern	133731	177180	43084	38974	48	47882	17211	29980
1383	1000 b.u.3000 Einwohnern	15186	19151	3517	4586	2	5668	1197	4182
1384	unter 1000 Einwohnern	1187	2209	508	885	0	651	164	–
	Einzelergebnisse der Gemeinden								
	mit 3000 und mehr Einwohnern								
1385	Altusried, M	9959	9106	2369	2129	16	3186	500	905
1386	Blaichach	5676	8553	1718	1409	1	3036	951	1439
1387	Buchenberg, M	3948	3690	829	839	–	1146	684	192
1388	Burgberg i.Allgäu	3234	3410	735	716	–	1235	434	290
1389	Dietmannsried, M	7914	7032	1883	1237	–	2804	457	651
1390	Durach	6515	6710	1541	1360	1	1880	466	1462
1391	Haldenwang	3698	3276	1057	566	1	1216	81	356
1392	Bad Hindelang, M	4893	9835	2782	2415	–	1875	616	2147
1393	Immenstadt/Allgäu, St	14273	25986	4953	6268	11	5168	1551	8035

1) Ohne Verwaltungsgemeinschaften.– 2) Einschl. haushaltstechnischer Verrechnungen.– 3) Erstattungen, Zuweisungen u. Zuschüsse für Verwaltungsgemeinschaft.

A u s g a b e n d e s V e r m ö g e n s h a u s h a l t s									Brutto-Ausgaben	Lfd. Nr.
zusammen	Sachinvestitionen darunter:			Investitions- Zuweis. u. Darlehen an		Tilgungen an		Sonstige Ausgaben des Vermögens- haushalts		
	ins- gesamt	Bau- maßnahmen	Erwerb von unbewegl. Vermögen	öffent- lichen Bereich	andere Bereiche	öffent- lichen Bereich	andere Bereiche			
9	10	11	12	13	14	15	16	17	18	
9067	6255	4881	973	99	101	57	621	1935	31459	1321
1192	412	318	7	—	—	—	551	230	3874	1322
322	235	112	65	—	2	—	—	85	5501	1323
7023	2873	1827	695	—	—	398	261	3491	42886	1324
3625	2701	1190	1415	300	—	—	40	584	14415	1325
2133	1537	1292	157	—	—	—	468	129	7658	1326
3080	1569	1475	33	—	—	40	87	1384	8568	1327
1390	1331	894	254	—	—	—	56	3	8643	1328
104821	46516	33284	9485	2264	1726	892	20980	32443	329034	1329
19410	4648	3913	17	1309	34	—	2000	11419	89694	1330
85411	41868	29371	9468	955	1692	892	18980	21024	239340	1331
41421	18088	12181	4136	507	315	545	8426	13541	139130	1332
40874	21883	15832	4958	436	1377	347	9698	7132	94476	1333
3116	1897	1358	374	12	—	—	856	351	5734	1334
3261	1518	1408	24	6	—	9	53	1675	7589	1335
7835	5289	2700	2465	—	76	—	2419	51	22810	1336
5017	749	148	40	—	49	45	2313	1861	21838	1337
7537	387	127	227	146	—	—	40	6964	11000	1338
4826	2296	1400	450	246	—	9	1042	1233	28293	1339
1179	467	171	232	—	35	0	459	218	7724	1340
2738	1849	1578	120	—	90	10	588	201	9105	1341
4257	2884	2202	489	—	52	158	641	522	15965	1342
2122	1190	1036	84	—	—	312	620	—	8270	1343
2649	1460	1411	4	109	14	—	251	816	6535	1344
99793	47066	37582	6662	3076	495	653	5565	42938	337711	1345
6294	4376	3588	103	488	368	—	107	955	81097	1346
93499	42690	33993	6559	2588	127	653	5457	41983	256614	1347
36676	18681	14743	3065	843	21	549	1966	14615	123790	1348
51523	23205	18682	3325	1727	85	104	3205	23197	120013	1349
5300	803	568	169	18	21	—	287	4171	12811	1350
2602	1355	1265	56	2	7	22	157	1059	9344	1351
6588	3182	2201	606	—	—	124	876	2406	29790	1352
2376	835	730	88	—	—	—	45	1496	5787	1353
9730	2581	2534	27	—	—	350	239	6560	15953	1354
5124	3188	2181	959	266	—	—	144	1527	10615	1355
1534	1312	904	321	51	—	51	85	35	4655	1356
2197	1670	1511	94	—	—	—	72	455	5392	1357
1702	1557	1285	167	—	—	—	75	70	20510	1358
2315	1364	1275	10	—	6	—	229	716	11299	1359
2508	1636	857	737	525	8	3	45	291	10444	1360
72644	40867	32240	5688	1512	1701	687	4800	23077	292727	1361
6225	4428	3286	116	145	902	2	78	670	64059	1362
66419	36439	28954	5571	1367	800	685	4722	22407	228669	1363
48770	28164	22128	4635	395	772	224	3118	16097	172394	1364
14773	6822	5593	808	899	28	98	1425	5500	47967	1365
2876	1452	1233	128	72	—	363	179	810	8308	1366
6013	1035	630	314	23	200	—	24	4731	14297	1367
8504	6726	3651	2836	—	29	2	141	1606	34858	1368
1157	780	724	12	—	0	—	375	2	6794	1369
1271	993	797	135	—	—	—	229	49	5216	1370
4274	1306	1054	161	7	—	—	180	2781	12312	1371
4952	3172	2710	378	108	158	43	1242	229	12985	1372
8354	5964	5248	335	—	192	48	156	1993	37798	1373
1119	796	616	62	42	—	123	61	97	8541	1374
6016	3604	3280	235	216	160	—	102	1935	17694	1375
2837	2094	2010	45	—	—	9	182	552	6537	1376
1869	1105	971	116	—	29	—	90	645	5106	1377
2403	591	437	6	—	3	—	333	1476	10257	1378
74939	42528	28044	8631	6303	1110	886	9638	14474	340814	1379
8144	3597	2435	139	2173	388	—	1763	224	75480	1380
66794	38931	25609	8492	4130	721	886	7875	14250	265334	1381
60195	34570	22930	7295	4053	716	872	7391	12592	237374	1382
6144	3942	2356	1181	58	5	13	468	1658	25295	1383
456	419	323	16	20	—	1	15	1	2665	1384
2960	2285	1852	41	331	—	37	258	49	12066	1385
2053	1646	728	507	183	—	2	218	3	10606	1386
1755	592	378	33	27	—	—	576	560	5444	1387
1283	492	305	112	47	326	—	396	22	4693	1388
3005	955	839	69	156	—	—	204	1690	10036	1389
3253	1239	934	39	1733	—	—	185	97	9964	1390
4213	1832	1400	157	31	—	600	197	1553	7489	1391
1793	651	239	3	113	177	—	660	192	11628	1392
8984	5356	4681	200	346	195	21	1341	1725	34970	1393

1) d. Zwecke, allgem. Zuweisungen und Umlagen, Schuldendiensthilfen.– 4) Ohne bzw. abzüglich Steuerbeteiligungen.– *) Mitglied einer

Lfd. Nr.	Gemeinden und Gemeindeverbände	Einnahmen des Verwaltungshaushalts								sonstige Einnahmen des Verwal- tungs- haushalts	
		zusammen	Steuern 4) (netto), u. steuer- ähnliche Einnahmen	Ge- bühren, zweck- gebundene Abgaben	Einnahmen aus wirtsch. Tätig- keit	Zins- einnahmen	laufd. Übertragungen 3)				
							ins- gesamt	Bund und Land	darunter von Gemeinden/ Gv, Zweck- verb.u.ä.		
		19	20	21	22	23	24	25	26	27	
1321	1000 b.u.3000 Einwohnern	22807	11777	3245	1734	99	4698	4304	84	1254	
	Einzelergebnisse der Gemeinden mit 3000 und mehr Einwohnern										
1322	Bodolz	2824	1316	478	154	25	659	618	8	191	
1323	Heimenkirch, M	5219	3713	212	146	2	933	307	203	214	
1324	Lindau(Bodensee), GKSt	37768	18274	3566	4535	488	10240	6318	328	665	
1325	Lindenberg/Allgäu, St	11156	6536	947	675	51	1953	1167	154	994	
1326	Scheidegg, M	5741	2743	896	299	52	1157	785	25	594	
1327	Wasserburg (Bodensee)	5597	2605	1281	375	10	614	364	47	711	
1328	Weiler-Simmerberg, M	7537	3669	556	444	38	2542	1737	214	287	
1329	Lkr.Ostallgäu	243796	87615	33139	10578	1030	95153	43734	44545	16282	
1330	Kreisverwaltung	79913	—	10791	275	343	66202	21805	42825	2302	
1331	Kreisangehörige Gemeinden	163883	87615	22348	10302	687	28950	21929	1720	13980	
	davon mit:										
1332	3000 und mehr Einwohnern	104221	57149	14790	6432	582	15143	10100	1080	10124	
1333	1000 b.u.3000 Einwohnern	56966	29259	7190	3676	96	13026	11118	604	3720	
1334	unter 1000 Einwohnern	2696	1207	368	194	10	782	711	36	136	
	Einzelergebnisse der Gemeinden mit 3000 und mehr Einwohnern										
1335	*Biessenhofen	4382	2866	537	376	25	347	299	20	231	
1336	*Buchloe, St	15730	8855	2245	629	104	2545	582	238	1351	
1337	Füssen, St	18438	8647	1245	1354	120	4330	3588	219	2743	
1338	Germaringen	3493	1788	451	348	161	562	458	28	183	
1339	Marktöberdorf, St	24880	18655	1308	1920	28	2385	1641	203	584	
1340	Nesselwang, M	7556	2512	2357	228	0	767	420	101	1692	
1341	*Ober Günzburg, M	6611	3422	882	375	5	1583	1310	99	343	
1342	Pfronten	12259	5966	2950	640	1	936	532	82	1765	
1343	Schwangau	6546	2000	2253	299	105	899	589	64	990	
1344	Haiblech	4326	2436	563	264	34	788	681	25	241	
1345	Lkr.Unterallgäu	249311	79219	35084	12537	1891	101300	43837	47771	19281	
1346	Kreisverwaltung	82769	3	8765	871	205	70230	21259	45504	2695	
1347	Kreisangehörige Gemeinden	166542	79216	26319	11666	1686	31070	22578	2267	16585	
	davon mit:										
1348	3000 und mehr Einwohnern	90389	41059	16779	6959	788	15251	8830	1724	9554	
1349	1000 b.u.3000 Einwohnern	70225	35584	8621	4314	797	14928	12963	503	5981	
1350	unter 1000 Einwohnern	5928	2573	919	393	102	890	785	40	1051	
	Einzelergebnisse der Gemeinden mit 3000 und mehr Einwohnern										
1351	*Badenhausen, M	7036	4333	1079	182	49	956	410	215	436	
1352	Bad Wörishofen, St	24226	7775	7479	1957	238	4375	2643	215	2403	
1353	Buxheim	3498	1926	640	190	19	467	362	60	258	
1354	Ettringen	6325	2540	632	307	108	396	326	31	2343	
1355	*Bad Grönenbach, M	5763	3831	842	286	35	415	286	4	354	
1356	*Legau, M	3181	1613	476	179	2	530	499	11	379	
1357	Markt Rettenbach, M	3311	1496	376	248	1	945	911	33	244	
1358	Mindelheim, St	19571	9229	2421	2507	294	3861	1343	794	1260	
1359	*Ottobeuren, M	9372	5002	1342	641	16	1476	1014	218	895	
1360	*Türkheim, M	8107	3315	1492	462	26	1830	1037	143	982	
1361	Lkr.Donau-Ries	233061	94282	17889	10180	1440	96780	43816	42879	12490	
1362	Kreisverwaltung	66079	21	636	408	—	64017	20343	41363	996	
1363	Kreisangehörige Gemeinden	166982	94261	17253	9771	1440	32763	23474	1516	11494	
	davon mit:										
1364	3000 und mehr Einwohnern	127288	76019	12838	7092	1311	20607	12685	1249	9420	
1365	1000 b.u.3000 Einwohnern	34182	16094	3817	2204	108	10213	9107	216	1746	
1366	unter 1000 Einwohnern	5512	2148	597	475	22	1942	1682	51	329	
	Einzelergebnisse der Gemeinden mit 3000 und mehr Einwohnern										
1367	Asbach-Bäumenheim	8387	6862	672	231	72	379	269	43	171	
1368	Donauwörth, GKSt	26698	15691	1852	1628	497	4935	2730	121	2094	
1369	Harburg (Schwabens), St	5888	2636	591	466	0	1973	1566	39	221	
1370	Kaisheim, M	4194	1445	721	163	0	1533	1175	202	331	
1371	Mertingen	8018	5707	764	234	61	542	332	0	710	
1372	*Monheim, St	8129	4866	1065	347	71	1090	307	109	690	
1373	Nördlingen, GKSt	31443	20905	1235	1891	447	5167	2644	482	1799	
1374	*Oettingen i.Bay., St	7713	3602	1698	308	5	1645	1263	171	455	
1375	*Rain, St	11680	7019	1738	554	127	726	549	35	1516	
1376	Tapfheim	3784	1963	585	169	5	924	880	2	138	
1377	*Wallerstein, M	3351	1630	603	185	3	775	752	10	155	
1378	*Wemding, St	8003	3693	1314	916	22	917	217	36	1140	
1379	Lkr.Oberallgäu	294537	94922	37352	13368	1824	127302	57334	53785	19769	
1380	Kreisverwaltung	79150	8	295	558	44	76864	25591	49389	1380	
1381	Kreisangehörige Gemeinden	215387	94914	37057	12810	1780	50438	31743	4396	18389	
	davon mit:										
1382	3000 und mehr Einwohnern	190407	86384	30163	11420	1733	45228	27613	4101	15480	
1383	1000 b.u.3000 Einwohnern	22188	7617	5794	1201	36	4704	3733	282	2836	
1384	unter 1000 Einwohnern	2792	913	1101	189	11	506	396	14	73	
	Einzelergebnisse der Gemeinden mit 3000 und mehr Einwohnern										
1385	Altusried, M	9713	4747	1715	404	19	2298	2115	60	531	
1386	Blaichach	8682	4479	1303	465	77	1188	404	197	1169	
1387	Buchenberg, M	3891	1920	494	110	0	1061	740	60	305	
1388	Burgberg i.Allgäu	3595	1603	632	219	1	816	552	4	324	
1389	Dietmannsried, M	7437	3906	1002	411	9	1787	1477	96	321	
1390	Durach	7092	4364	928	253	8	1233	880	250	305	
1391	Haldenwang	3299	2054	432	149	16	475	435	6	175	
1392	Bad Hindelang, M	10681	2872	3681	534	27	2195	1436	—	1373	
1393	Immenstadt/Allgäu, St	28774	13228	5286	2879	337	4526	2440	1162	2518	

1) Ohne Verwaltungsgemeinschaften.— 2) Einschl. haushaltstechnischer Verrechnungen.— 3) Erstattungen, Zuweisungen u. Zuschüsse für Verwaltungsgemeinschaft.

Einnahmen des Vermögenshaushalts									Brutto-Einnahmen (Verwaltungs- und Vermögens- haushalt zusammen) 4)	Lfd. Nr.
zusammen	Darlehens- rück- flüsse	Ver- äußerung von Vermögen	Beiträge und ähnliche Entgelte	Zuweisungen u. Zuschüsse für Investitionen		Schuldenaufnahmen		sonstige Einnahmen des Vermögens- haushalts		
				ins- gesamt	dar.: von Bund u. Land	Öffent- licher Bereich	Kredit- marktmittel Inn. Darl.			
28	29	30	31	32	33	34	35	36	37	
8657	–	2386	1535	1010	991	–	342	3383	31464	1321
1219	–	1	83	117	117	–	527	492	4044	1322
271	–	0	8	15	15	–	–	248	5491	1323
6633	392	1636	7	595	591	–	500	3502	44400	1324
4344	14	2755	65	1160	964	–	–	350	15500	1325
1854	1	450	107	517	517	–	–	778	7594	1326
3363	–	–	126	180	44	–	210	2848	8960	1327
1709	0	85	260	273	271	–	–	1090	9245	1328
112171	166	8131	14548	10077	8984	670	23610	54968	355967	1329
22664	13	45	–	3288	2797	–	4800	14518	102577	1330
89507	153	8086	14548	6789	6187	670	18810	40450	253390	1331
45234	153	5272	6275	2687	2377	220	5879	24747	149455	1332
41776	–	2794	7452	4001	3715	450	12387	14691	98742	1333
2496	–	19	820	101	95	–	544	1012	5192	1334
3444	2	481	84	426	419	–	–	2451	7827	1335
7820	7	513	1570	99	86	–	1799	3833	23551	1336
5349	–	543	63	258	212	–	2540	1945	23787	1337
7660	–	494	290	64	26	–	–	6812	11153	1338
9716	–	1665	1435	382	354	–	–	6234	34596	1339
1438	–	14	97	427	397	–	500	399	8993	1340
2191	–	741	400	75	64	–	–	974	8801	1341
3156	–	249	1913	463	403	–	–	530	15415	1342
1838	145	549	164	71	48	220	690	–	8384	1343
2622	–	23	259	421	367	–	350	1569	6948	1344
104640	33	13189	10887	10319	9876	348	10883	58981	353951	1345
7579	–	835	–	2969	2791	–	1766	2009	90349	1346
97061	33	12354	10887	7350	7085	348	9117	56972	263603	1347
37981	33	8267	4548	3363	3250	228	3295	18247	128370	1348
53496	–	3947	6107	3930	3777	120	5582	33811	123722	1349
5583	–	141	231	57	57	–	240	4914	11511	1350
3312	31	731	451	63	63	–	–	2038	10348	1351
7597	2	3960	1106	111	92	–	1214	1204	31823	1352
894	–	59	52	17	17	–	3	764	4392	1353
9803	–	213	951	1426	1426	228	189	6797	16128	1354
4943	–	1082	798	170	170	–	500	2393	10705	1355
1270	–	153	144	34	34	–	400	540	4451	1356
2575	–	66	139	728	703	–	490	1153	5887	1357
2451	0	875	215	250	235	–	–	1110	22021	1358
2179	–	145	230	92	91	–	500	1212	11551	1359
2957	–	984	463	473	420	–	–	1036	11063	1360
77309	79	6131	7687	11617	10533	75	1223	50498	310370	1361
6616	–	43	–	2801	2703	–	450	3323	72695	1362
70693	79	6088	7687	8816	7830	75	773	47175	237675	1363
51453	79	4441	3885	7102	6218	75	539	35332	178740	1364
16160	–	1276	3270	906	813	–	234	10474	50342	1365
3081	–	371	532	808	799	–	–	1369	8593	1366
5927	1	42	44	18	18	–	–	5822	14314	1367
8338	7	1141	689	452	452	–	–	6050	35036	1368
1282	–	203	650	67	67	–	–	362	7170	1369
1123	–	191	370	297	297	–	–	265	5316	1370
4285	–	151	39	138	138	–	–	3956	12302	1371
4962	–	235	598	1398	1045	–	–	2732	13092	1372
11327	71	707	455	1473	1366	38	504	8079	42771	1373
2097	–	32	107	337	311	37	35	1550	9810	1374
5134	–	458	478	1319	1316	–	–	2880	16813	1375
2956	–	574	254	1209	1109	–	–	919	6740	1376
1917	–	465	143	339	43	–	–	970	5267	1377
2105	–	241	61	56	55	–	–	1747	10108	1378
65733	2975	8757	8175	11509	9473	–	3751	30566	360269	1379
6265	138	277	–	2022	1898	–	–	3828	85415	1380
59467	2837	8480	8175	9487	7575	–	3751	26738	274855	1381
54174	2820	7989	7444	8649	6981	–	3401	23871	244581	1382
5126	16	483	695	714	470	–	350	2867	27313	1383
168	–	8	36	124	124	–	–	–	2960	1384
3513	1295	347	260	1164	1164	–	0–	447	13227	1385
2079	–	68	12	116	82	–	450	1432	10761	1386
1756	–	1018	518	220	220	–	–	–	5647	1387
804	5	3	12–	182	112	–	571	56	4399	1388
2529	–	267	381	58	130–	–	–	1822	9965	1389
3495	–	217	1297	590	576	–	–	1391	10587	1390
3016	–	220	242	802	690	–	–	1752	6315	1391
2412	–	33	46	216	208	–	490	1627	13093	1392
8371	363	135	507	1468	1159	–	–	5897	37144	1393

1) d. Zwecke, allgem. Zuweisungen und Umlagen, Schuldendiensthilfen.– 4) Ohne bzw. abzüglich Steuerbeteiligungen.– *) Mitglied einer

Lfd. Nr.	Gemeinden und Gemeindeverbände	Einwohner am 30.6. des Berichts- jahres	A u s g a b e n d e s V e r w a l t u n g s h a u s h a l t s						
			zusammen 4)	Personal- ausgaben	Laufender Sach- aufwand	Zins- ausgaben	Laufende Übertragungen 3) an		Sonstige Ausgaben des Verwal- tungs- haushalts
							öffent- lichen Bereich	andere Bereiche	
		1	2	3	4	5	6	7	8
1394	Lauben	3288	4097	731	760	—	1996	292	317
1395	Oy-Mittelberg	4498	4950	1586	1248	—	1214	254	648
1396	Oberstaufen, M	7238	11400	2872	2126	—	3293	1908	1201
1397	Oberstdorf, M	9905	20205	4337	3552	4	3938	3732	4641
1398	Rettenberg	4081	4633	1186	1077	1	1253	147	970
1399	Sonthofen, St	21239	28075	7757	7476	5	6856	4208	1774
1400	Sulzberg, M	4574	4504	1177	854	0	1279	280	915
1401	Waltenhofen	8922	10694	2915	2328	—	2967	427	2058
1402	*Weitnau, M	5201	5602	1141	1573	8	2207	202	472
1403	Wiggensbach, M	4675	5422	1516	1041	—	1332	24	1509
Landessummen									
1404	Bezirksverwaltungen	12456958	1137074	149342	64170	55	585400	175803	162305
1405	Kreisfreie Städte	3498244	8122980	2906571	1398027	19076	916157	1289735	1593414
1406	Landkreise und ihre Gemeinden	8958714	15322721	3293519	2972129	11395	5134888	1478903	2431888
1407	Kreisverwaltungen	8958714	4516935	899439	923352	2348	1861165	589675	240955
1408	Kreisangehörige Gemeinden	8958714	10805786	2394080	2048777	9047	3273722	889228	2190932
1409	Gemeinden/Gv insgesamt	12456958	24582775	6349431	4434326	30526	6636445	2944441	4187607

1) Ohne Verwaltungsgemeinschaften.– 2) Einschl. haushaltstechnischer Verrechnungen.– 3) Erstattungen, Zuweisungen u. Zuschüsse für Verwaltungsgemeinschaft.

Ausgaben des Vermögenshaushalts									Brutto-Ausgaben (Verwaltungs- und Vermögens- haushalt zusammen) 4)	Lfd. Nr.
zusammen	ins- gesamt	Sachinvestitionen darunter:		Investitions- Zuweis. u. Darlehen an		Tilgungen an		Sonstige Ausgaben des Vermögens- haushalts		
		Bau- maßnahmen	Erwerb von unbewegl. Vermögen	öffent- lichen Bereich	andere Bereiche	öffent- lichen Bereich	andere Bereiche			
9	10	11	12	13	14	15	16	17	18	
2407	1566	734	731	357	—	—	28	456	6504	1394
1067	805	621	5	10	—	—	110	143	6017	1395
3934	3520	1455	1833	—	—	—	249	164	15334	1396
2771	1390	1016	163	81	18	1	1200	81	22976	1397
1558	1017	438	510	61	—	1	193	286	6191	1398
5769	3258	1544	1365	406	—	210	902	994	33844	1399
4437	3879	2894	741	25	1	0	36	496	8941	1400
3664	2020	1358	356	85	—	—	330	1228	14357	1401
3113	1055	726	207	31	—	—	291	1737	8716	1402
2176	1012	789	223	31	—	—	16	1116	7598	1403
85534	40481	32745	3619	6358	1520	570	10548	26057	1222608	1404
2324370	884626	623193	173776	7164	179345	8030	221851	1023354	10447350	1405
5247811	2896931	2211956	450309	99452	114764	38310	410014	1688340	20570532	1406
648567	386113	320908	11102	32409	47547	1791	54857	125848	5165501	1407
4599244	2510818	1891048	439208	67043	67216	36519	355157	1562491	15405030	1408
7657715	3822038	2867893	627705	112974	295628	46910	642413	2737751	32240490	1409

Lfd. Nr.	Gemeinden und Gemeindeverbände	Einnahmen des Verwaltungshaushalts								
		zusammen	Steuern 4) (netto), u. steuer- ähnliche Einnahmen	Ge- bühren, zweck- gebundene Abgaben	Einnahmen aus wirtsch. Tätig- keit	Zins- einnahmen	laufd. Übertragungen 3)			sonstige Einnahmen des Verwal- tungs- haushalts
							ins- gesamt	Bund und Land	darunter von Gemeinden/ Gv, Zweck- verb.u.ä.	
19	20	21	22	23	24	25	26	27		
1394	Lauben	4167	1912	627	210	2	758	203	9	659
1395	Oy-Mittelberg	5457	2174	840	240	9	1834	1597	147	360
1396	Oberstausen, M	14942	5609	2483	433	183	4954	2501	78	1280
1397	Oberstdorf, M	22270	7942	3626	874	851	6240	2361	475	2739
1398	Rettenberg	5023	1745	1081	175	1	1612	1456	9	410
1399	Sonthofen, St	28571	13965	1891	2414	91	9383	4894	1494	826
1400	Sulzberg, M	4544	2544	574	171	5	939	786	17	311
1401	Waltenhofen	10899	5729	1514	886	38	1635	1274	29	1097
1402	*Weitnau, M	5952	2251	1309	307	15	1629	1425	—	442
1403	Wiggensbach, M	5419	3340	745	286	45	666	637	7	336
Landessummen										
1404	Bezirksverwaltungen	3179600	—	13514	10777	3484	3139807	652190	2163550	12018
1405	Kreisfreie Städte	9458481	4198103	660990	783142	92743	2269130	1323440	484677	1454374
1406	Landkreise und ihre Gemeinden	16377225	5790233	1927571	736892	97196	6861232	3095611	3127722	964101
1407	Kreisverwaltungen	5240687	1199	423303	47549	13987	4649143	1461171	3012822	105505
1408	Kreisangehörige Gemeinden	11136538	5789035	1504268	689343	83208	2212089	1634440	114900	858596
1409	Gemeinden/Gv insgesamt	29015306	9988336	2602074	1530811	193423	12270169	5071242	5775948	2430493

1) Ohne Verwaltungsgemeinschaften.— 2) Einschl. haushaltstechnischer Verrechnungen.— 3) Erstattungen, Zuweisungen u. Zuschüsse für Verwaltungsgemeinschaft.

Einnahmen des Vermögenshaushalts									Brutto-Einnahmen (Verwaltungs- und Vermögens- haushalt zusammen) 4)	Lfd. Nr.
zusammen	Darlehens- rück- flüsse	Ver- äußerung von Vermögen	Beiträge und ähnliche Entgelte	Zuweisungen u. Zuschüsse für Investitionen		Schuldenaufnahmen		sonstige Einnahmen des Vermögens- haushalts		
				ins- gesamt	dar.: von Bund u. Land	Öffent- licher Bereich	Kredit- marktmittel Inn. Darl.			
28	29	30	31	32	33	34	35	36	37	
1336	–	365	632	338	18	–	–	–	5503	1394
1190	–	16	259	395	355	–	–	520	6647	1395
1836	–	89	379	91	91	–	500	777	16778	1396
4147	48	337	290	116	60	–	1200	2155	26418	1397
2036	–	639	471	262	262	–	–	664	7059	1398
4761	1082	450	38	1450	971	–	190	1550	33331	1399
3402	–	1256	981	254	223	–	–	911	7946	1400
3748	18	1548	602	511	504	–	–	1068	14646	1401
1448	7	246	235	376	376	–	–	584	7400	1402
2296	1	736	305	39	39	–	–	1215	7715	1403
199628	2650	15087	0	14498	12440	–	2600	164792	3379228	1404
2368390	59070	451331	67362	244218	231151	2321	316564	1227523	11826871	1405
5222480	36749	555404	529829	686157	621396	24863	405172	2984307	21599705	1406
588215	8184	44752	300	183285	164540	2455	86755	262484	5828902	1407
4634265	28564	510652	529529	502872	456855	22408	318417	2721823	15770803	1408
7790498	98468	1021822	597191	944874	864986	27185	724336	4376622	36805804	1409

Lfd. Nr.	Gemeinden und Gemeindeverbände	Einwohner am 30.6. des Berichts- jahres	A u s g a b e n d e s V e r w a l t u n g s h a u s h a l t s						
			zusammen 4)	Personal- ausgaben	Laufender Sach- aufwand	Zins- ausgaben	Laufende Übertragungen 3) an		Sonstige Ausgaben des Verwal- tungs- haushalts
							öffent- lichen Bereich	andere Bereiche	
		1	2	3	4	5	6	7	8
Reg.Bez. Oberbayern									
1	Bezirksverwaltung	4223678	103,27	8,26	4,73	0,01	60,35	16,65	13,28
2	Kreisfreie Städte	1434924	3091,14	971,48	493,47	10,86	278,01	483,46	853,87
3	Ingolstadt	120575	1675,04	596,93	297,97	0,03	202,34	374,98	202,79
4	München	1254300	3295,85	1030,50	516,69	12,40	286,07	500,27	949,92
5	Rosenheim	60049	1658,70	490,73	400,99	0,35	261,66	350,12	154,83
6	Landkreise und ihre Gemeinden	2788754	1856,05	382,16	352,03	0,82	632,87	186,07	302,09
7	Kreisverwaltungen	2788754	543,14	96,76	111,55	0,30	230,69	76,86	26,98
8	Kreisangehörige Gemeinden	2788754	1312,90	285,40	240,47	0,53	402,19	109,21	275,11
9	Reg.Bez. Oberbayern zusammen	4223678	2378,92	590,63	404,81	4,24	572,66	303,76	502,82
10	Lkr.Altötting	109297	1992,42	342,93	406,21	0,11	642,52	207,91	392,75
11	Kreisverwaltung	109297	608,75	115,92	156,59	–	217,77	103,14	15,34
12	Kreisangehörige Gemeinden	109297	1383,67	227,01	249,62	0,11	424,75	104,77	377,42
	davon mit:								
13	3000 und mehr Einwohnern	80359	1583,68	275,41	283,87	0,03	421,89	125,58	476,90
14	1000 b.u.3000 Einwohnern	28050	832,51	94,11	155,48	0,34	433,38	46,50	102,70
15	unter 1000 Einwohnern	888	693,52	44,51	123,66	–	411,21	61,96	52,18
	Einzelergebnisse der Gemeinden mit 3000 und mehr Einwohnern								
16	Altötting, St	12810	1448,43	272,17	429,24	–	328,24	121,46	297,33
17	Burghausen, St	18261	3175,22	384,39	366,87	0,01	601,64	231,03	1591,27
18	Burgkirchen a.d.Alz	10659	1187,37	227,28	284,96	–	485,39	114,67	75,08
19	*Emmerting	4037	692,07	58,49	56,56	0,17	502,20	46,02	28,63
20	Garching a.d.Alz	8694	957,04	217,01	154,85	–	351,01	78,30	155,87
21	Neuötting, St	8598	1070,61	287,26	240,64	0,15	331,96	89,21	121,39
22	Töging a.Inn, St	9382	1102,61	302,76	254,20	–	337,33	75,20	133,12
23	Tüßling, M	3030	820,02	251,36	204,80	–	302,98	35,73	25,14
24	Winhöring	4888	1006,78	206,34	189,64	–	311,27	132,50	167,03
25	Lkr.Berchtesgadener Land	102326	1911,92	460,27	431,27	1,59	590,24	174,87	253,67
26	Kreisverwaltung	102326	531,16	110,00	131,22	0,69	186,05	67,58	35,62
27	Kreisangehörige Gemeinden	102326	1380,76	350,27	300,05	0,90	404,20	107,29	218,05
	davon mit:								
28	3000 und mehr Einwohnern	94334	1357,70	351,35	287,40	0,79	398,59	103,85	215,72
29	1000 b.u.3000 Einwohnern	7992	1653,01	337,55	449,33	2,24	470,43	147,95	245,52
	Einzelergebnisse der Gemeinden mit 3000 und mehr Einwohnern								
30	Ainring	10010	998,34	224,50	192,00	–	364,37	23,88	193,60
31	Anger	4346	906,07	228,33	175,98	–	422,14	50,34	29,28
32	Bad Reichenhall, GKSt	17048	1706,42	555,56	483,56	0,08	355,96	225,58	85,67
33	Berchtesgaden, M	7752	2034,87	544,97	388,55	–	531,91	108,01	461,43
34	Bischofwiesen	7486	1174,50	307,25	234,08	–	426,77	78,73	127,66
35	Freilassing, St	15813	1545,21	335,49	230,73	–	394,67	126,42	457,90
36	Laufen, St	6678	1216,46	286,49	310,14	10,92	324,65	98,98	185,29
37	Piding	5362	1051,79	187,13	164,80	–	509,84	35,89	154,14
38	Saaldorf-Surheim	5357	884,63	233,48	150,77	–	318,08	14,05	168,25
39	Schönau a.Königssee	5394	1678,65	432,05	398,77	–	522,69	69,40	255,74
40	Teisendorf, M	9088	934,95	231,72	204,12	–	337,33	84,10	77,68
41	Lkr.Bad Tölz-Wolfratshause	120225	1628,95	369,45	313,08	0,76	562,81	188,23	194,61
42	Kreisverwaltung	120225	448,73	85,71	78,40	0,29	195,16	76,49	12,69
43	Kreisangehörige Gemeinden	120225	1180,21	283,75	234,68	0,48	367,65	111,75	181,91
	davon mit:								
44	3000 und mehr Einwohnern	108319	1210,55	291,38	244,26	0,44	366,73	119,98	187,75
45	1000 b.u.3000 Einwohnern	11014	908,74	210,23	144,25	0,93	384,18	39,37	129,78
46	unter 1000 Einwohnern	892	848,10	263,92	187,62	–	274,93	5,00	116,63
	Einzelergebnisse der Gemeinden mit 3000 und mehr Einwohnern								
47	Bad Heilbrunn	3740	887,11	180,70	203,46	–	318,37	55,83	128,75
48	Bad Tölz, St	17613	1852,77	482,67	406,89	1,68	292,61	265,45	403,47
49	*Benediktbeuern	3477	914,51	200,91	139,25	0,80	488,95	41,18	43,43
50	Dietramszell	5282	1165,41	275,42	217,92	–	615,24	45,52	11,30
51	Egling	5186	790,09	193,18	162,71	–	296,52	11,99	125,67
52	Eurasburg	4274	847,08	249,58	221,39	–	294,65	52,34	29,10
53	Gaibach	3029	1030,18	266,27	161,13	0,74	300,37	42,46	259,22
54	Geretsried, St	23320	1123,51	203,11	187,54	–	328,52	146,46	257,88
55	Icking	3592	1130,10	246,64	266,24	–	448,95	36,48	131,80
56	*Kochel a.See	4168	1718,78	373,35	361,72	–	378,28	95,64	509,79
57	Lenggries	9499	966,91	326,14	227,31	0,20	312,31	20,59	80,36
58	Münsing	4172	1307,37	255,77	347,32	–	557,52	37,82	108,94
59	Wackersberg	3517	930,39	188,55	168,00	–	302,76	23,77	247,31
60	Wolfratshausen, St	17450	1127,05	306,60	205,21	0,62	430,66	168,04	15,91
61	Lkr.Dachau	134019	1614,98	352,81	327,84	0,78	575,88	177,95	179,73
62	Kreisverwaltung	134019	540,11	91,17	121,67	0,51	206,29	84,21	36,26
63	Kreisangehörige Gemeinden	134019	1074,87	261,64	206,16	0,28	369,58	93,75	143,47
	davon mit:								
64	3000 und mehr Einwohnern	129735	1079,77	262,68	208,76	0,28	366,21	96,50	145,34
65	1000 b.u.3000 Einwohnern	4284	926,71	230,22	127,61	–	471,61	10,51	86,77
	Einzelergebnisse der Gemeinden mit 3000 und mehr Einwohnern								
66	Altomünster, M	7191	933,31	258,21	157,44	0,19	337,87	20,74	158,85
67	Bergkirchen	6980	1251,96	259,27	233,57	0,46	434,45	47,37	276,84

1) Ohne Verwaltungsgemeinschaften.– 2) Einschl. haushaltstechnischer Verrechnungen.– 3) Erstattungen, Zuweisungen u. Zuschüsse für Verwaltungsgemeinschaft.

Ausgaben des Vermögenshaushalts									Brutto-Ausgaben (Verwaltungs- und Vermögens- haushalt zusammen) 4)	Lfd. Nr.
zusammen	ins- gesamt	Sachinvestitionen darunter:		Investitions- Zuweis. u. Darlehen an		Tilgungen an		Sonstige Ausgaben des Vermögens- haushalts		
		Bau- maßnahmen	Erwerb von unbewegl. Vermögen	öffent- lichen Bereich	andere Bereiche	öffent- lichen Bereich	andere Bereiche			
9	10	11	12	13	14	15	16	17	18	
5,37	3,71	2,99	0,41	0,46	0,05	0,10	1,04	–	108,64	1
987,88	349,76	236,73	82,58	0,10	42,43	0,79	18,18	576,61	4079,02	2
465,82	247,56	180,97	55,58	–	7,07	0,09	71,62	139,47	2140,86	3
1066,22	362,68	247,02	83,25	0,07	44,68	0,83	12,81	645,14	4362,06	4
399,73	285,16	133,77	122,77	0,79	66,52	1,42	22,98	22,84	2058,42	5
654,08	365,80	269,78	66,92	13,98	14,40	2,43	32,17	225,30	2510,12	6
77,00	46,68	38,02	2,11	3,65	5,99	0,23	5,22	15,23	620,14	7
577,08	319,12	231,76	64,81	10,33	8,41	2,20	26,96	210,07	1889,98	8
772,85	364,06	261,54	72,65	9,72	23,97	1,98	28,46	344,65	3151,77	9
543,06	211,77	147,91	32,40	2,80	14,27	0,38	56,88	256,95	2535,48	10
90,85	47,36	35,07	2,01	0,23	0,55	–	5,54	37,17	699,61	11
452,21	164,41	112,85	30,39	2,58	13,72	0,38	51,33	219,78	1835,88	12
498,44	162,77	114,12	24,01	0,91	18,33	0,28	50,82	265,35	2082,13	13
322,94	169,83	108,84	49,07	7,44	0,97	0,71	54,43	89,56	1155,46	14
351,05	142,12	124,73	17,43	–	–	–	–	208,93	1044,57	15
356,70	164,73	119,07	4,98	–	–	–	51,50	140,47	1805,13	16
1185,08	148,71	77,09	50,81	0,55	79,80	0,05	34,25	921,73	4360,30	17
283,83	186,48	138,63	20,35	–	0,09	1,05	37,79	58,42	1471,21	18
180,82	124,53	111,57	11,49	11,59	–	0,24	6,30	38,16	872,89	19
207,59	79,51	70,55	1,60	1,64	–	0,19	22,64	103,61	1164,63	20
448,62	203,62	167,10	8,19	–	–	0,59	206,93	37,47	1519,22	21
375,67	276,28	172,45	60,17	–	1,55	0,07	29,08	68,70	1478,28	22
191,62	145,05	129,18	8,35	0,57	–	0,46	30,26	15,28	1011,64	23
65,88	59,32	51,09	0,17	–	–	0,06	6,09	0,41	1072,66	24
466,80	297,06	235,51	36,53	10,26	10,54	1,33	37,69	109,91	2378,72	25
24,22	13,29	8,69	0,39	6,66	0,11	–	0,40	3,76	555,38	26
442,58	283,78	226,81	36,15	3,60	10,42	1,33	37,29	106,15	1823,34	27
438,48	278,71	219,73	38,65	3,83	11,29	0,05	38,54	106,06	1796,17	28
490,98	343,55	310,46	6,57	0,97	0,21	16,47	22,54	107,24	2143,99	29
286,51	203,77	155,61	27,70	–	–	–	17,23	65,51	1284,85	30
141,38	58,81	45,09	1,84	11,32	–	–	3,84	67,41	1047,44	31
383,97	229,76	175,20	19,66	–	54,44	0,27	9,35	90,15	2090,39	32
573,22	298,11	267,95	4,90	13,12	11,62	–	117,00	133,36	2608,09	33
195,39	134,53	121,22	1,47	–	6,25	–	48,23	6,37	1369,88	34
657,81	388,72	306,32	55,66	–	–	–	29,03	240,06	2203,02	35
511,35	441,74	299,68	129,11	–	–	–	5,60	64,01	1727,81	36
335,86	185,88	102,21	74,62	18,89	–	–	17,20	113,89	1387,65	37
656,05	260,94	238,12	20,62	14,72	–	–	106,25	274,14	1540,68	38
328,27	181,23	173,51	0,74	5,56	–	–	125,34	16,14	2006,92	39
498,01	472,36	373,91	79,20	–	–	–	20,34	5,31	1432,96	40
516,63	301,71	238,35	33,16	15,17	6,36	1,54	35,21	156,64	2145,58	41
78,41	38,94	32,28	0,67	6,86	5,23	–	0,99	26,38	527,14	42
438,22	262,77	206,07	32,50	8,30	1,13	1,54	34,22	130,26	1618,44	43
443,42	274,98	218,47	31,78	5,31	1,25	1,44	36,60	123,83	1653,97	44
416,42	160,20	98,81	42,19	38,39	0,05	2,57	12,50	202,71	1325,15	45
76,61	45,52	25,73	–	–	–	0,62	13,04	17,44	924,72	46
196,38	109,74	101,42	8,24	–	–	–	–	86,65	1083,49	47
459,59	386,13	343,33	5,42	5,50	–	5,04	18,45	44,48	2312,36	48
332,89	165,19	71,93	57,63	26,01	2,16	5,49	–	134,03	1247,40	49
808,08	374,57	291,26	34,64	18,60	–	–	163,26	251,64	1973,49	50
199,49	130,53	83,16	31,72	1,18	–	–	8,00	59,78	989,57	51
601,22	242,73	209,25	24,42	–	2,59	–	80,82	275,08	1448,30	52
641,13	372,87	156,40	203,80	71,18	–	1,46	10,87	184,75	1671,31	53
360,18	306,22	281,14	4,28	–	3,89	–	34,50	15,57	1483,69	54
431,44	176,54	152,76	5,56	19,04	–	–	6,11	229,74	1561,53	55
928,10	900,32	511,80	363,25	–	–	–	21,01	6,77	2646,88	56
474,86	131,00	108,03	9,32	–	–	0,43	1,80	341,62	1441,77	57
562,77	245,51	178,70	54,14	–	6,18	–	52,73	258,35	1870,14	58
654,23	294,82	274,73	3,68	–	–	–	–	359,41	1584,62	59
301,01	134,37	95,93	4,92	–	–	2,30	69,14	95,19	1428,05	60
487,24	223,01	177,41	27,04	6,07	4,18	0,25	9,60	244,12	2102,22	61
178,57	39,40	29,89	4,38	0,59	0,13	0,15	0,56	137,75	718,68	62
308,67	183,62	147,52	22,66	5,48	4,06	0,10	9,04	106,38	1383,54	63
284,75	164,28	134,92	15,81	4,32	3,97	0,11	9,04	103,03	1364,52	64
1032,94	769,27	529,03	230,20	40,42	6,69	–	8,88	207,67	1959,64	65
550,23	394,02	323,79	32,88	–	35,87	0,36	3,06	116,92	1483,53	66
666,60	379,64	308,89	55,50	0,51	8,78	0,35	25,99	251,33	1918,56	67

Lfd. Nr.	Gemeinden und Gemeindeverbände	Einnahmen des Verwaltungshaushalts								sonstige Einnahmen des Verwal- tungs- haushalts	
		zusammen	Steuern 4) (netto), u. steuer- ähnliche Einnahmen	Ge- bühren, zweck- gebundene Abgaben	Einnahmen aus wirtsch. Tätig- keit	Zins- einnahmen	laufd. Übertragungen 3)				
							ins- gesamt	Bund und Land	darunter von Gemeinden/ Gv, Zweck- verb.u.ä.		
		19	20	21	22	23	24	25	26	27	
Reg. Bez. Oberbayern											
1	Bezirksverwaltung	250,01	–	0,49	0,53	0,16	248,15	44,11	202,18	0,68	
2	Kreisfreie Städte	3595,53	1553,13	179,94	316,60	46,84	643,15	356,59	147,89	855,87	
3	Ingolstadt	1881,87	883,99	132,93	199,55	3,15	624,54	280,56	113,69	37,71	
4	München	3843,65	1644,42	184,13	335,40	53,05	652,82	368,08	152,10	973,84	
5	Rosenheim	1853,70	989,88	186,81	159,13	4,80	478,50	269,20	128,44	34,58	
6	Landkreise und ihre Gemeinden	1984,37	791,32	199,76	92,50	16,13	783,38	300,12	419,47	101,27	
7	Kreisverwaltungen	639,16	0,07	50,20	6,11	1,83	571,40	149,99	404,61	9,56	
8	Kreisangehörige Gemeinden	1345,21	791,26	149,56	86,39	14,30	211,99	150,13	14,86	91,72	
9	Reg. Bez. Oberbayern zusammen	2781,75	1050,13	193,52	169,17	26,72	983,89	363,42	529,39	358,32	
10	Lkr. Altötting	2108,53	941,34	200,89	61,80	24,55	776,79	290,56	428,78	103,16	
11	Kreisverwaltung	692,11	0,00	87,52	1,05	2,98	579,84	138,60	415,83	20,72	
12	Kreisangehörige Gemeinden	1416,42	941,34	113,36	60,75	21,57	196,95	151,96	12,94	82,44	
	davon mit:										
13	3000 und mehr Einwohnern	1616,69	1099,15	125,99	62,04	28,21	206,31	148,46	15,52	95,00	
14	1000 b.u. 3000 Einwohnern	865,37	507,30	80,06	57,66	2,61	168,77	159,17	5,97	48,97	
15	unter 1000 Einwohnern	699,55	370,96	22,68	42,15	19,73	240,48	240,48	–	3,54	
	Einzelergebnisse der Gemeinden mit 3000 und mehr Einwohnern										
16	Altötting, St.	1457,69	550,93	216,34	103,25	2,33	301,79	185,01	44,91	283,04	
17	Burghausen, St.	3203,30	2735,42	91,80	65,48	113,92	131,90	82,79	5,68	64,78	
18	Burgkirchen a.d. Alz	1249,07	1068,42	44,21	33,80	5,70	82,98	68,13	5,58	13,96	
19	* Emmerting	719,26	514,51	49,54	50,93	1,11	93,14	86,93	4,11	10,05	
20	Garching a.d. Alz	977,10	406,99	131,21	51,73	4,98	328,54	280,16	13,88	53,64	
21	Neuötting, St.	1117,11	494,28	172,61	82,40	0,49	266,68	211,88	12,43	100,65	
22	Töging a. Inn, St.	1135,87	616,25	140,74	47,61	3,80	228,74	171,05	7,43	98,72	
23	Tüßling, M.	854,01	495,30	105,48	25,66	0,15	200,59	147,20	41,13	26,83	
24	Winhöring	1060,94	569,09	151,46	44,72	1,55	233,41	135,64	14,40	60,72	
25	Lkr. Berchtesgadener Land	2056,30	594,70	421,50	69,34	8,64	825,61	370,62	378,82	136,50	
26	Kreisverwaltung	637,86	0,03	74,97	6,92	1,77	538,45	165,07	359,79	15,73	
27	Kreisangehörige Gemeinden	1418,43	594,67	346,53	62,43	6,88	287,16	205,55	19,02	120,77	
	davon mit:										
28	3000 und mehr Einwohnern	1396,24	608,60	323,03	63,75	6,95	282,34	202,01	19,33	111,56	
29	1000 b.u. 3000 Einwohnern	1680,42	430,26	623,88	46,73	6,01	344,14	247,33	15,33	229,39	
	Einzelergebnisse der Gemeinden mit 3000 und mehr Einwohnern										
30	Ainring	1014,09	542,27	162,46	21,93	5,71	220,98	203,21	4,13	60,73	
31	Anger	930,04	409,10	172,84	50,19	2,69	263,99	228,55	0,42	31,24	
32	Bad Reichenhall, GKSt	1764,51	648,78	467,91	86,34	17,73	371,99	264,05	4,42	171,75	
33	Berchtesgaden, M.	2128,05	663,09	606,59	149,69	3,01	404,91	139,44	165,10	300,77	
34	Bischofswiesen	1248,12	451,37	310,62	63,84	2,19	334,11	259,66	22,98	86,00	
35	Freilassing, St.	1563,62	1027,78	233,05	43,29	7,59	179,45	80,08	11,46	72,46	
36	Laufen, St.	1214,16	406,76	299,40	83,74	11,91	292,64	230,20	4,83	119,70	
37	Piding	1062,05	571,72	272,25	46,31	0,93	111,63	98,25	4,59	59,21	
38	Saaldorf-Surheim	893,66	434,26	120,40	38,87	3,16	276,74	275,08	–	20,23	
39	Schönau a. Königssee	1764,65	515,66	684,83	88,84	2,74	268,12	206,49	–	204,45	
40	Teisendorf, M.	964,35	383,34	176,89	31,56	0,94	327,23	284,41	1,68	44,39	
41	Lkr. Bad Tölz-Wolfratshausen	1750,33	605,57	147,30	95,61	11,75	774,18	300,29	389,05	115,92	
42	Kreisverwaltung	552,97	0,00	4,36	1,79	1,59	543,20	158,75	372,30	2,04	
43	Kreisangehörige Gemeinden	1197,35	605,57	142,94	93,82	10,16	230,98	141,54	16,75	113,88	
	davon mit:										
44	3000 und mehr Einwohnern	1226,98	619,18	144,69	97,99	10,61	231,21	136,79	17,44	123,28	
45	1000 b.u. 3000 Einwohnern	932,64	494,94	127,86	58,52	6,49	219,82	174,07	10,24	25,01	
46	unter 1000 Einwohnern	868,72	318,47	115,77	23,25	0,66	340,73	316,93	13,24	69,85	
	Einzelergebnisse der Gemeinden mit 3000 und mehr Einwohnern										
47	Bad Heilbrunn	915,80	629,55	84,87	83,56	2,03	100,66	73,85	–	15,14	
48	Bad Tölz, St.	1861,42	622,60	321,77	241,53	22,94	447,28	184,77	51,17	205,29	
49	* Benediktbeuern	925,28	507,10	169,50	66,70	7,12	157,70	136,47	8,16	17,16	
50	Dietramszell	1176,15	550,61	152,81	79,01	1,12	149,83	97,05	8,49	242,76	
51	Egling	807,50	529,56	26,21	41,66	4,03	181,78	170,13	5,05	24,26	
52	Eurasburg	810,44	149,86	155,88	41,52	18,37	141,86	106,13	9,02	302,95	
53	Gaibach	967,58	385,17	93,70	86,22	80,79	270,08	232,97	22,39	51,62	
54	Geretsried, St.	1163,71	887,76	40,15	54,55	4,15	157,58	75,23	11,39	19,53	
55	Icking	1191,33	726,95	182,87	59,65	3,66	170,68	135,50	10,68	47,52	
56	* Kochel a. See	1748,95	547,97	470,77	102,26	8,77	263,00	165,97	22,11	356,20	
57	Lenggries	974,58	507,46	103,00	70,12	7,64	271,37	222,22	7,68	14,99	
58	Münsing	1277,43	384,71	229,42	81,39	1,11	179,32	131,48	15,06	401,48	
59	Wackersberg	933,97	332,37	92,54	32,05	8,12	285,11	272,10	4,89	183,78	
60	Wolfratshausen, St.	1152,10	649,39	79,63	98,15	6,35	193,18	97,89	13,36	125,39	
61	Lkr. Dachau	1748,67	718,59	164,20	74,01	14,08	719,47	283,05	378,19	58,32	
62	Kreisverwaltung	652,06	–	83,04	2,64	2,92	544,39	150,41	373,01	19,07	
63	Kreisangehörige Gemeinden	1096,61	718,59	81,15	71,38	11,17	175,07	132,63	5,18	39,26	
	davon mit:										
64	3000 und mehr Einwohnern	1101,57	723,00	80,71	72,66	11,45	176,19	132,87	5,05	37,55	
65	1000 b.u. 3000 Einwohnern	946,58	585,00	94,54	32,33	2,70	141,25	125,45	9,08	90,76	
	Einzelergebnisse der Gemeinden mit 3000 und mehr Einwohnern										
66	Altomünster, M.	977,67	463,36	156,85	47,27	0,32	225,97	211,63	1,20	83,90	
67	Bergkirchen	1277,43	869,11	144,36	44,64	12,47	161,25	140,11	5,58	45,60	

1) Ohne Verwaltungsgemeinschaften. – 2) Einschl. haushaltstechnischer Verrechnungen. – 3) Erstattungen, Zuweisungen u. Zuschüsse für Verwaltungsgemeinschaft.

Einnahmen des Vermögenshaushalts									Brutto-Einnahmen (Verwaltungs- und Vermögens- haushalt zusammen) 4)	Lfd. Nr.
zusammen	Darlehens- rück- flüsse	Ver- äußerung von Vermögen	Beiträge und ähnliche Entgelte	Zuweisungen u. Zuschüsse für Investitionen		Schuldenaufnahmen		sonstige Einnahmen des Vermögens- haushalts		
				ins- gesamt	dar.: von Bund u. Land	Öffent- licher Bereich	Kredit- marktmittel Inn. Darl.			
28	29	30	31	32	33	34	35	36	37	
16,39	0,10	2,19	–	1,36	1,26	–	–	12,74	266,40	1
998,75	15,43	178,04	23,06	77,94	77,01	0,22	59,05	645,01	4594,28	2
575,08	–	72,95	38,02	50,10	50,10	–	214,36	199,65	2456,94	3
1067,82	17,55	195,79	22,05	78,96	78,13	0,25	41,47	711,76	4911,48	4
406,73	2,11	18,47	14,17	112,54	107,51	–	114,47	144,96	2260,43	5
653,84	4,74	86,05	52,81	72,32	62,97	2,03	36,07	399,82	2638,22	6
68,96	0,89	9,36	0,09	19,35	15,38	0,13	8,65	30,49	708,12	7
584,88	3,85	76,69	52,71	52,97	47,59	1,89	27,43	369,33	1930,10	8
787,41	8,47	119,50	42,70	75,59	69,00	1,41	43,88	495,86	3569,16	9
573,14	3,11	24,33	39,10	62,68	58,50	5,24	20,79	417,88	2681,67	10
55,19	0,19	1,01	–	15,56	14,16	–	–	38,43	747,30	11
517,95	2,92	23,32	39,10	47,12	44,34	5,24	20,79	379,44	1934,37	12
585,70	3,98	23,66	23,25	52,74	50,98	6,78	4,98	470,32	2202,40	13
329,11	–	21,52	78,29	32,09	26,30	1,01	66,75	129,45	1194,47	14
351,73	–	50,25	236,01	13,29	13,29	–	–	52,18	1051,28	15
278,88	–	1,53	10,51	37,81	29,38	42,54	–	186,49	1736,57	16
1711,49	13,30	48,42	13,15	104,13	104,13	–	–	1532,49	4914,78	17
347,88	7,20	27,72	3,53	48,13	48,13	–	–	261,29	1596,94	18
260,42	–	0,11	51,27	52,05	52,05	–	99,08	57,90	979,68	19
220,92	–	11,43	6,24	9,76	6,56	–	–	193,49	1198,01	20
137,79	–	13,76	73,66	20,90	20,90	–	–	29,46	1254,89	21
319,90	–	24,30	36,49	86,13	86,13	–	–	172,99	1455,77	22
206,59	–	80,19	36,37	7,95	6,25	–	–	82,09	1060,60	23
153,15	–	2,61	22,24	6,62	6,62	–	–	121,68	1214,09	24
502,79	7,13	56,63	39,37	108,44	94,88	0,49	76,13	214,61	2559,09	25
50,68	0,34	0,49	–	24,82	13,00	–	–	25,03	688,54	26
452,11	6,79	56,14	39,37	83,62	81,88	0,49	76,13	189,57	1870,54	27
461,23	7,34	59,22	36,88	86,95	85,47	0,53	80,97	189,35	1857,47	28
344,49	0,32	19,84	68,72	44,33	39,49	–	19,02	192,26	2024,90	29
208,44	0,12	28,35	22,77	14,89	14,89	–	–	142,31	1222,53	30
127,62	–	4,84	32,46	29,60	29,60	–	–	60,72	1057,66	31
541,61	18,22	178,65	9,56	167,07	166,95	0,35	140,78	26,98	2306,11	32
512,09	1,96	14,25	41,09	142,14	131,90	–	70,95	241,71	2640,14	33
247,30	3,18	0,63	26,18	34,23	34,19	–	120,22	62,86	1495,43	34
604,37	19,32	12,05	42,04	113,13	110,15	2,79	–	415,04	2168,00	35
576,23	2,92	29,18	11,68	33,99	33,99	–	317,88	180,57	1790,39	36
262,62	0,57	37,46	7,58	8,11	8,07	–	–	208,90	1324,66	37
654,32	–	64,79	98,30	112,51	111,47	–	–	378,72	1547,98	38
428,59	2,13	90,38	36,06	49,37	48,72	–	63,03	187,62	2193,23	39
570,42	0,21	76,97	102,15	86,90	86,79	–	145,80	158,39	1534,78	40
502,48	14,45	29,62	51,22	43,94	32,25	–	58,05	305,21	2252,80	41
48,00	10,29	1,26	0,81	7,76	7,75	–	9,98	17,91	600,98	42
454,47	4,16	28,36	50,41	36,18	24,51	–	48,06	287,30	1651,83	43
460,43	4,62	26,66	44,04	38,86	25,91	–	53,35	292,90	1687,40	44
425,33	–	47,37	115,50	11,28	11,19	–	–	251,18	1357,97	45
91,31	–	–	19,86	18,26	18,26	–	–	53,19	960,03	46
256,52	–	39,00	24,62	64,15	42,94	–	–	128,75	1172,32	47
443,33	20,82	13,21	15,30	83,18	8,94	–	39,74	271,09	2304,75	48
311,07	–	17,64	27,12	11,61	8,22	–	13,95	240,75	1236,35	49
877,15	–	82,12	90,04	74,10	74,10	–	5,68	625,20	2053,30	50
172,13	–	24,21	–	10,15	10,15	–	–	137,78	979,64	51
580,99	–	2,11	93,64	6,26	6,26	–	–	478,99	1391,44	52
675,14	–	166,66	220,03	64,18	64,00	–	–	224,28	1642,73	53
407,37	3,84	0,39	8,29	34,34	34,31	–	47,17	313,34	1571,08	54
492,32	–	5,45	360,77	14,68	14,68	–	–	111,42	1683,65	55
1097,73	–	83,84	8,89	6,44	6,44	–	695,78	302,79	2846,69	56
430,09	1,41	4,07	33,69	56,42	56,42	–	–	334,51	1404,67	57
551,30	–	108,20	150,56	18,99	18,99	–	239,69	33,86	1828,73	58
669,80	–	29,78	84,30	6,37	6,37	–	–	549,35	1603,78	59
308,58	1,76	23,05	0,10	16,06	15,94	–	–	267,60	1460,67	60
586,30	2,16	206,63	46,13	38,20	35,90	–	0,90	292,28	2334,97	61
208,90	–	133,95	–	10,79	10,77	–	–	64,16	860,96	62
377,40	2,16	72,68	46,13	27,41	25,13	–	0,90	228,11	1474,01	63
355,07	2,23	63,44	42,97	27,15	24,89	–	0,92	218,35	1456,64	64
1053,49	–	352,56	141,80	35,46	32,48	–	–	523,67	2000,07	65
460,61	–	89,29	105,00	62,63	62,63	–	–	203,68	1438,29	66
938,32	6,71	233,67	262,38	15,91	14,10	–	–	419,65	2215,75	67

Lfd. Nr.	Gemeinden und Gemeindeverbände	Einwohner am 30.6. des Berichts- jahres	A u s g a b e n d e s V e r w a l t u n g s h a u s h a l t s						
			zusammen 4)	Personal- ausgaben	Laufender Sach- aufwand	Zins- ausgaben	Laufende Übertragungen 3) an		Sonstige Ausgaben des Verwal- tungs- haushalts
							öffent- lichen Bereich	andere Bereiche	
1			2	3	4	5	6	7	8
68	Dachau, GKSt	39922	1340,69	368,47	280,20	–	347,90	184,72	159,40
69	Erdweg	5702	720,60	183,36	137,44	–	331,12	39,83	28,86
70	Haimhausen	4700	1506,32	243,27	258,41	–	421,08	80,04	503,52
71	Hebertshausen	5049	965,48	192,67	151,83	–	385,01	37,52	198,46
72	Karlsfeld	18064	1067,73	260,09	200,95	–	394,59	90,88	121,21
73	Markt Indersdorf, M	9185	882,16	247,03	111,80	3,34	388,82	43,28	87,89
74	*Odelzhausen	4182	1222,23	145,38	272,65	–	738,75	28,39	37,06
75	Petershausen	5996	880,54	185,88	197,94	–	319,99	45,46	131,27
76	Röhrmoos	6273	718,89	160,31	116,02	–	306,09	56,50	79,96
77	Schwabhausen	5928	802,40	155,84	184,58	0,27	287,39	72,70	101,61
78	Hilgertshausen-Tandern	3188	722,21	147,93	139,43	–	278,77	59,82	96,27
79	Vierkirchen	4214	749,42	212,20	179,00	–	284,22	67,12	6,87
80	Weichs	3161	803,32	175,61	115,36	–	294,63	57,73	159,98
81	Lkr.Ebersberg	123411	1688,35	320,03	288,54	0,07	691,19	186,76	201,76
82	Kreisverwaltung	123411	472,67	96,64	63,32	–	233,50	79,21	–
83	Kreisangehörige Gemeinden	123411	1215,68	223,39	225,22	0,07	457,69	107,56	201,76
84	davon mit:								
84	3000 und mehr Einwohnern	109639	1234,66	236,54	228,71	0,08	457,51	107,69	204,13
85	1000 b.u.3000 Einwohnern	13772	1064,58	118,73	197,44	–	459,12	106,47	182,82
	Einzelergebnisse der Gemeinden								
	mit 3000 und mehr Einwohnern								
86	Anzing	3593	1077,57	215,53	194,75	–	412,90	108,33	146,07
87	*Aßling	4257	1179,19	147,89	175,37	–	542,95	80,33	232,64
88	Ebersberg, St	11065	1422,15	292,21	308,78	–	412,11	57,09	351,96
89	Forstinning	3389	1058,06	207,11	198,93	–	387,62	77,81	186,60
90	*Glonn, M	4341	1155,00	99,81	288,76	–	465,23	153,48	147,72
91	Grafring b.München, St	12477	975,35	221,74	190,61	–	417,05	107,69	38,26
92	Kirchseeon, M	9224	1096,37	221,31	193,88	0,15	301,66	122,83	256,55
93	Markt Schwaben, M	10969	1370,79	295,55	226,55	–	475,25	93,66	279,78
94	Vaterstetten	21155	1160,72	254,83	257,63	0,06	497,47	93,72	57,00
95	Pilening	4962	1260,19	206,26	160,08	–	483,26	137,24	273,35
96	Poing	11885	1805,63	247,43	255,50	0,47	618,80	149,82	533,62
97	Steinhöring	3815	971,16	266,99	239,86	0,05	327,40	57,95	78,91
98	Zorneding	8507	1040,08	204,26	168,91	–	440,60	158,16	68,16
99	Lkr.Eichstätt	123260	1636,57	317,51	363,31	0,17	517,01	130,23	308,35
100	Kreisverwaltung	123260	533,10	84,39	129,64	0,02	203,82	44,68	70,55
101	Kreisangehörige Gemeinden	123260	1103,47	233,11	233,66	0,15	313,19	85,56	237,80
	davon mit:								
102	3000 und mehr Einwohnern	87513	1196,01	261,80	249,59	0,19	316,34	93,81	274,28
103	1000 b.u.3000 Einwohnern	35747	876,92	162,87	194,68	0,04	305,48	65,35	148,50
	Einzelergebnisse der Gemeinden								
	mit 3000 und mehr Einwohnern								
104	Altmannstein, M	6959	862,93	213,46	173,75	–	305,67	22,83	147,23
105	Beilngries, St	8728	1247,08	277,12	325,77	0,96	194,39	172,76	276,07
106	Buxheim	3453	886,93	181,86	206,60	–	255,71	74,15	168,60
107	Denkendorf	4514	970,68	212,33	146,83	–	250,70	108,48	252,34
108	Eichstätt, GKSt	12964	1206,30	338,39	170,24	0,15	276,58	214,48	206,47
109	Gaimersheim, M	10901	1455,99	269,73	250,02	0,61	453,08	43,59	438,96
110	Großmehring	6369	1269,29	288,50	248,17	–	175,35	61,21	496,07
111	Kipfenberg, M	5757	1458,19	270,83	427,61	–	309,35	120,06	330,33
112	Kösching, M	8256	1648,64	341,13	503,61	–	400,18	61,34	342,37
113	Lenting	4772	1017,77	207,75	137,27	–	415,30	88,81	168,65
114	*Pförring, M	3494	1239,01	201,62	147,89	–	568,95	8,99	311,55
115	*Schernfeld	3118	733,50	110,36	227,98	–	303,30	47,60	44,26
116	Stammham	3525	920,99	227,51	147,67	–	249,62	66,19	230,00
117	Wettstetten	4703	853,32	220,81	186,66	–	281,47	24,91	139,47
118	Lkr.Erding	122536	1715,51	321,74	341,97	3,93	606,09	183,30	258,48
119	Kreisverwaltung	122536	578,31	104,80	147,66	2,87	199,14	95,53	28,31
120	Kreisangehörige Gemeinden	122536	1137,20	216,94	194,31	1,06	406,96	87,77	230,17
	davon mit:								
121	3000 und mehr Einwohnern	97913	1199,47	232,50	198,61	0,80	407,88	99,69	259,98
122	1000 b.u.3000 Einwohnern	23713	893,26	158,24	178,06	2,15	400,48	40,84	113,48
123	unter 1000 Einwohnern	910	794,87	72,39	155,12	–	476,60	27,46	63,30
	Einzelergebnisse der Gemeinden								
	mit 3000 und mehr Einwohnern								
124	Bockhorn	3412	909,82	142,07	168,96	11,12	314,53	40,46	232,67
125	Dorfen, St	13419	1173,17	315,60	196,20	–	344,80	107,50	209,07
126	Erding, St	33000	1328,65	258,31	246,76	1,24	418,59	118,92	284,84
127	Finsing	4063	1016,66	167,20	170,31	–	421,95	59,58	197,64
128	Forstern	3096	1025,59	275,04	144,60	–	402,49	31,97	171,50
129	Fraunberg	3316	808,04	134,01	164,28	–	277,73	44,90	187,11
130	Isen, M	5229	939,93	255,26	155,39	–	345,52	62,05	121,70
131	Moosinning	5175	783,35	153,90	99,59	–	385,05	97,21	47,59
132	*Oberding	5122	1725,67	133,02	197,75	–	856,87	53,34	484,69
133	Sankt Wolfgang	4156	782,89	176,84	185,01	–	264,03	32,00	125,01
134	Taufkirchen (Vils)	8852	1495,96	265,50	198,33	–	345,44	201,00	485,70
135	*Wartenberg, M	4560	1223,74	182,91	217,39	–	477,79	84,80	260,85
136	*Wörth	4513	1081,66	180,31	122,50	–	447,57	81,19	250,09
137	Lkr.Freising	159957	1802,05	439,90	337,82	0,09	654,41	171,36	198,47
138	Kreisverwaltung	159957	545,83	96,83	114,60	0,01	247,01	72,31	15,06
139	Kreisangehörige Gemeinden	159957	1256,21	343,07	223,22	0,08	407,40	99,05	183,40
	davon mit:								
140	3000 und mehr Einwohnern	134279	1317,60	368,34	232,71	0,07	417,86	109,26	189,36
141	1000 b.u.3000 Einwohnern	25678	935,22	210,92	173,57	0,14	352,70	45,65	152,24
	Einzelergebnisse der Gemeinden								
	mit 3000 und mehr Einwohnern								
142	*Allershausen	4780	1522,41	149,93	179,16	–	530,17	87,24	575,91

1) Ohne Verwaltungsgemeinschaften.– 2) Einschl. haushaltstechnischer Verrechnungen.– 3) Erstattungen, Zuweisungen u. Zuschüsse für Verwaltungsgemeinschaft.

Ausgaben des Vermögenshaushalts									Brutto-Ausgaben	Lfd. Nr.
zusammen	Sachinvestitionen darunter:			Investitions- Zuweis. u. Darlehen an		Tilgungen an		Sonstige Ausgaben des Vermögens- haushalts	(Verwaltungs- und Vermögens- haushalt zusammen) 4)	
	ins- gesamt	Bau- maßnahmen	Erwerb von unbewegl. Vermögen	öffent- lichen Bereich	andere Bereiche	öffent- lichen Bereich	andere Bereiche			
9	10	11	12	13	14	15	16	17	18	
191,92	135,51	118,52	1,43	0,25	–	–	2,74	53,42	1532,61	68
65,34	53,76	37,11	8,57	8,63	–	–	1,22	1,72	785,94	69
530,35	221,48	180,26	12,08	37,20	–	–	12,26	259,41	2036,68	70
290,23	98,65	76,61	15,08	–	–	–	–	191,59	1255,71	71
153,19	127,35	112,04	2,55	–	1,85	–	–	23,99	1220,92	72
203,29	145,29	121,52	16,79	12,12	0,86	0,42	24,67	19,93	1085,45	73
788,90	256,78	189,50	59,38	37,51	0,34	–	26,71	467,56	2011,13	74
145,79	20,85	16,76	0,37	2,28	0,10	–	30,84	91,72	1026,33	75
567,64	289,45	272,34	11,28	1,30	20,18	–	5,41	251,29	1286,52	76
189,46	53,81	16,57	29,66	1,92	4,31	0,84	5,97	122,61	991,85	77
285,48	147,51	139,96	1,56	–	–	–	28,70	109,27	1007,69	78
265,40	107,15	52,29	42,34	3,10	–	–	21,18	133,96	1014,82	79
259,41	216,27	106,36	97,36	2,73	0,08	–	7,16	33,17	1062,72	80
414,95	237,69	137,53	78,61	8,21–	33,53	2,08	27,21	122,66	2103,30	81
46,23	11,64	2,98	3,90	9,41–	31,41	–	12,59	0,00	518,90	82
368,72	226,05	134,55	74,70	1,19	2,12	2,08	14,62	122,66	1584,40	83
339,63	223,61	135,41	72,37	0,31–	2,39	2,34	14,05	97,55	1574,28	84
600,34	245,49	127,70	93,27	13,20	–	–	19,12	322,53	1664,92	85
344,77	303,18	257,19	40,94	2,47–	–	–	22,92	21,14	1422,34	86
397,68	88,25	58,48	19,84	–	–	55,67	8,70	245,06	1576,87	87
774,01	458,75	321,34	109,81	10,64	13,35	–	92,88	198,39	2196,15	88
265,20	256,55	129,37	110,92	–	–	–	–	8,65	1323,26	89
140,19	107,14	95,60	2,86	4,77	–	–	19,70	8,58	1295,19	90
186,81	112,71	62,36	43,07	–	–	–	8,76	65,35	1162,16	91
197,67	43,12	20,50	8,41	5,78–	0,13	0,48	4,73	154,99	1294,04	92
278,42	260,99	233,23	11,68	2,07	0,22	–	2,68	12,46	1649,21	93
257,46	252,40	88,79	146,42	2,73–	3,31	0,14	4,34	–	1418,18	94
412,36	129,10	16,96	103,99	4,48–	–	–	–	287,74	1672,55	95
324,80	285,26	141,80	118,13	–	–	0,68	–	38,86	2130,43	96
496,94	254,63	209,15	38,45	–	4,59	1,12	8,90	227,71	1468,10	97
443,87	191,81	152,03	22,60	6,27–	2,70	–	–	255,63	1483,95	98
728,98	409,53	314,64	65,70	22,12	27,71	3,68	24,11	241,84	2365,55	99
124,09	87,25	76,43	2,96	0,42	27,16	0,13	–	9,12	657,18	100
604,89	322,28	238,21	62,74	21,70	0,55	3,54	24,11	232,71	1708,37	101
579,19	323,41	230,70	66,88	28,04	0,78	4,80	19,26	202,90	1775,21	102
667,81	319,50	256,60	52,61	6,17	0,01	0,46	35,98	305,69	1544,74	103
427,87	335,26	262,84	43,15	–	–	–	6,61	85,99	1290,80	104
582,06	503,11	327,88	91,21	–	7,77	4,29	30,28	36,61	1829,15	105
644,80	274,35	162,87	108,32	0,32	–	–	55,35	314,78	1531,73	106
378,69	148,74	80,76	33,11	–	–	–	21,95	208,00	1349,38	107
212,31	147,02	104,19	22,97	1,08	–	0,62	63,59	–	1418,61	108
993,69	269,73	196,86	65,59	37,50	–	2,45	–	684,01	2449,68	109
720,53	248,27	187,11	10,32	1,02	–	54,64	13,38	403,23	1989,82	110
971,41	796,40	707,27	46,83	–	–	–	17,49	157,52	2429,59	111
852,83	799,60	562,62	230,15	24,66	–	–	–	28,56	2501,46	112
194,69	65,22	18,00	38,37	25,12	–	–	–	104,35	1212,46	113
919,76	153,90	149,29	1,00	472,22	–	–	–	293,64	2158,76	114
380,73	147,41	104,65	38,72	4,01	–	–	20,58	208,73	1114,23	115
282,67	192,01	55,45	105,68	10,35	–	–	2,02	78,30	1203,66	116
331,72	76,58	7,86	64,75	0,30	–	–	0,79	254,06	1185,04	117
675,20	449,67	342,93	73,98	35,22	1,62	11,95	24,18	152,56	2390,72	118
124,13	79,46	67,76	0,09	26,93	0,27	2,91	2,27	12,28	702,44	119
551,08	370,21	275,16	73,89	8,29	1,35	9,04	21,90	140,28	1688,28	120
559,37	372,13	295,89	51,51	10,38	0,29	10,49	20,66	145,43	1758,84	121
521,59	370,30	197,92	165,14	–	5,78	3,38	27,88	114,25	1414,85	122
426,89	161,85	57,86	103,35	–	–	–	–	265,04	1221,75	123
1556,82	322,83	277,78	37,25	–	–	237,31	–	996,69	2466,64	124
496,67	396,01	329,15	44,54	0,02	2,11	3,20	33,97	61,36	1669,84	125
339,62	310,35	254,44	36,18	4,55	–	5,28	0,37	19,07	1668,27	126
503,86	185,20	90,19	86,68	–	–	–	5,76	312,90	1520,53	127
370,94	211,43	179,85	7,18	–	–	–	97,02	62,49	1396,53	128
871,58	549,65	533,88	2,10	–	0,15	–	55,09	266,70	1679,61	129
1379,06	1272,99	1178,87	37,68	34,55	–	–	18,91	52,61	2318,98	130
242,32	218,37	106,60	86,09	–	–	–	19,09	4,86	1025,67	131
1815,07	667,82	379,66	229,88	133,75	–	–	–	1013,50	3540,74	132
396,45	364,73	191,62	107,04	–	–	–	31,72	0,00	1179,35	133
393,83	350,70	275,64	47,76	–	–	–	43,13	–	1889,80	134
188,10	92,27	82,92	4,99	–	–	–	43,30	52,54	1411,84	135
386,98	66,75	53,54	7,37	–	–	–	30,90	289,32	1468,64	136
851,36	531,03	422,25	77,51	2,91	7,14	4,16	23,93	282,20	2653,41	137
103,46	89,83	71,02	10,17	2,18	5,03	0,04	2,62	3,76	649,29	138
747,90	441,20	351,23	67,34	0,72	2,11	4,12	21,31	278,44	2004,11	139
720,87	398,78	307,82	67,15	0,86	2,48	3,05	15,80	299,90	2038,47	140
889,26	663,04	578,23	68,30	–	0,21	9,74	50,08	166,19	1824,47	141
1783,51	719,55	530,57	179,51	–	–	–	11,97	1051,99	3305,91	142

1) d. Zwecke, allgem. Zuweisungen und Umlagen, Schuldendiensthilfen.– 4) Ohne bzw. abzüglich Steuerbeteiligungen.– *) Mitglied einer

Lfd. Nr.	Gemeinden und Gemeindeverbände	Einnahmen des Verwaltungshaushalts								
		zusammen	Steuern 4) (netto), u. steuer- ähnliche Einnahmen	Ge- bühren, zweck- gebundene Abgaben	Einnahmen aus wirtsch. Tätig- keit	Zins- einnahmen	laufd. Übertragungen 3)			sonstige Einnahmen des Verwal- tungs- haushalts
							ins- gesamt	Bund und Land	darunter von Gemeinden/ Gv, Zweck- verb.u.ä.	
		19	20	21	22	23	24	25	26	27
68	Dachau, GKSt	1351,50	846,15	57,13	126,28	19,85	253,19	147,04	4,53	48,89
69	Erdweg	742,59	456,25	49,98	54,43	1,33	174,74	169,27	1,44	5,86
70	Haimhausen	1518,52	1252,93	61,23	47,34	24,64	104,32	74,82	25,39	28,05
71	Hebertshausen	983,13	644,76	119,26	50,79	10,08	122,08	109,01	1,60	36,16
72	Karlsfeld	1061,63	816,22	36,01	62,18	17,65	120,06	96,14	4,55	9,50
73	Markt Indersdorf, M	915,05	599,84	117,39	46,82	1,12	137,89	109,17	14,65	11,99
74	*Odelzhausen	1286,27	904,06	126,75	51,31	10,55	108,86	101,96	1,82	84,75
75	Petershausen	942,66	592,50	136,35	39,20	1,19	104,13	101,81	–	69,29
76	Röhrmoos	746,39	473,22	63,69	28,57	4,09	162,09	157,31	4,42	14,73
77	Schwabhausen	821,89	517,99	88,80	69,95	3,29	132,29	121,91	1,12	9,57
78	Hilgertshausen–Tandern	762,53	497,81	57,56	34,10	0,50	167,26	165,25	–	5,30
79	Vierkirchen	822,78	475,33	84,73	34,83	0,15	141,10	129,89	7,64	86,65
80	Weichs	825,57	524,43	106,51	29,28	0,53	143,28	139,52	–	21,54
81	Lkr.Ebersberg	1818,30	775,89	148,62	80,61	10,52	715,34	237,00	427,46	87,33
82	Kreisverwaltung	580,13	0,68	3,73	1,10	2,34	568,49	133,62	418,15	3,79
83	Kreisangehörige Gemeinden	1238,17	775,21	144,89	79,50	8,18	146,86	103,39	9,31	83,54
84	davon mit:									
84	3000 und mehr Einwohnern	1255,40	798,77	141,33	78,55	7,26	141,17	95,11	9,99	88,32
85	1000 b.u.3000 Einwohnern	1100,99	587,62	173,19	87,10	15,49	192,16	169,26	3,95	45,44
	Einzelergebnisse der Gemeinden mit 3000 und mehr Einwohnern									
86	Anzing	1087,94	665,97	87,67	124,53	33,48	136,90	116,76	12,69	39,39
87	*Abiling	1243,09	643,40	240,40	109,54	0,77	121,33	65,82	24,09	127,65
88	Ebersberg, St	1416,49	863,38	267,46	63,21	5,47	120,47	99,09	16,53	96,50
89	Forstinning	1039,34	748,43	63,23	109,94	0,76	107,24	100,30	1,06	9,74
90	*Glonn, M	1228,10	675,95	238,76	81,48	0,59	135,57	80,52	17,62	95,74
91	Grafring b.München, St	985,40	601,99	112,74	71,33	8,69	136,65	92,17	7,70	53,99
92	Kirchseeon, M	1114,59	780,73	80,09	63,26	2,54	162,46	110,58	1,37	25,50
93	Markt Schwaben, M	1395,62	786,14	269,03	62,82	11,93	142,70	97,18	5,85	123,01
94	Vaterstetten	1188,77	855,61	94,02	84,65	1,40	138,19	92,59	5,29	14,90
95	Pliening	1258,06	923,33	92,14	53,69	6,29	129,67	69,82	0,87	52,93
96	Poing	1840,95	1089,26	78,58	110,55	15,06	166,53	90,60	29,75	380,97
97	Steinhöring	992,58	560,84	202,46	35,79	2,31	179,53	151,21	–	11,65
98	Zorneding	1054,64	742,67	82,07	70,80	11,17	139,21	87,89	4,87	8,71
99	Lkr.Eichstätt	1682,81	627,29	181,20	68,13	19,25	685,13	321,52	306,08	101,80
100	Kreisverwaltung	573,79	0,02	61,00	5,18	11,35	484,59	169,44	299,38	11,67
101	Kreisangehörige Gemeinden	1109,01	627,27	120,21	62,96	7,91	200,55	152,08	6,69	90,12
102	davon mit:									
102	3000 und mehr Einwohnern	1197,07	687,85	130,24	60,24	9,12	199,42	141,68	7,79	110,20
103	1000 b.u.3000 Einwohnern	893,45	478,98	95,64	69,61	4,93	203,32	177,54	4,02	40,97
	Einzelergebnisse der Gemeinden mit 3000 und mehr Einwohnern									
104	Altmannstein, M	867,68	431,23	71,74	50,22	1,42	267,83	252,77	5,14	45,25
105	Beilngries, St	1288,85	544,78	196,98	74,55	0,99	357,52	211,81	16,60	114,02
106	Buxheim	902,42	504,08	127,81	34,12	8,62	160,70	139,73	3,14	67,09
107	Denkendorf	980,59	632,79	84,31	45,57	3,35	172,75	102,68	4,20	41,82
108	Eichstätt, GKSt	1231,62	650,87	79,91	75,40	1,28	324,83	173,73	10,36	99,34
109	Gaimersheim, M	1450,17	984,14	133,46	85,86	36,06	113,18	99,42	2,78	97,46
110	Großmehring	1226,74	658,35	192,46	34,09	14,95	187,34	165,35	3,51	139,54
111	Kipfenberg, M	1413,32	830,92	284,43	68,12	1,05	152,88	106,67	2,66	75,93
112	Kösching, M	1651,45	903,80	171,61	51,65	1,43	113,44	78,66	2,54	409,52
113	Lenting	1027,78	711,87	67,07	54,90	11,93	119,56	62,03	40,41	62,44
114	*Pförring, M	1229,69	881,75	79,81	86,07	35,95	85,04	78,64	0,64	61,08
115	*Schernfeld	753,06	406,73	74,42	57,78	2,59	172,93	166,11	2,33	38,60
116	Stammham	850,51	499,00	94,18	32,82	1,33	178,62	161,01	6,62	44,57
117	Wettstetten	855,47	581,15	90,05	29,82	3,64	136,41	114,03	4,65	14,39
118	Lkr.Erding	1820,57	681,01	197,02	90,62	15,93	759,55	321,85	377,91	76,44
119	Kreisverwaltung	664,17	–	76,30	11,67	3,84	565,12	170,44	369,85	7,24
120	Kreisangehörige Gemeinden	1156,39	681,01	120,72	78,95	12,09	194,43	151,41	8,06	69,20
121	davon mit:									
121	3000 und mehr Einwohnern	1216,19	728,89	123,58	84,49	13,80	190,06	140,74	8,94	75,37
122	1000 b.u.3000 Einwohnern	916,55	488,12	110,58	55,68	5,49	214,08	195,53	4,73	42,61
123	unter 1000 Einwohnern	972,58	556,39	76,82	88,44	0,03	151,97	149,79	–	98,93
	Einzelergebnisse der Gemeinden mit 3000 und mehr Einwohnern									
124	Bockhorn	896,74	452,92	82,15	44,18	15,24	272,50	270,78	1,72	29,76
125	Dorfen, St	1212,02	543,33	138,97	101,51	5,23	342,44	231,38	4,78	80,54
126	Erding, St	1326,01	959,36	133,36	88,50	15,19	100,71	80,49	13,82	28,88
127	Finsing	1028,68	671,63	53,07	161,05	4,35	88,06	85,21	2,45	50,51
128	Forstern	1081,03	639,09	88,51	98,11	0,43	172,45	159,00	6,78	82,44
129	Fraunberg	828,00	444,42	80,55	30,51	2,49	220,47	203,04	7,32	49,55
130	Isen, M	971,31	566,18	129,80	34,59	3,08	197,66	143,79	10,22	40,00
131	Moosinning	799,92	525,60	16,18	87,15	0,33	166,96	131,49	10,19	3,69
132	*Oberding	1735,33	1420,25	22,36	100,91	94,41	78,77	74,78	1,74	18,63
133	Sankt Wolfgang	856,62	478,95	89,52	47,18	2,65	197,91	195,44	2,47	40,41
134	Taufkirchen (Vils)	1529,56	506,93	251,10	70,65	3,20	383,94	212,12	13,22	313,74
135	*Wartenberg, M	1227,15	540,89	206,01	87,29	0,29	183,63	120,73	7,12	209,03
136	*Wörth	1091,04	618,59	85,57	91,29	35,04	172,54	116,95	4,33	88,02
137	Lkr.Freising	1940,01	802,53	193,38	90,24	8,93	758,05	268,55	436,60	86,89
138	Kreisverwaltung	622,32	–	69,84	6,02	0,27	542,46	124,41	408,00	3,73
139	Kreisangehörige Gemeinden	1317,69	802,53	123,53	84,21	8,66	215,60	144,14	28,60	83,16
140	davon mit:									
140	3000 und mehr Einwohnern	1384,93	856,30	124,22	93,38	9,40	216,87	139,14	32,63	84,76
141	1000 b.u.3000 Einwohnern	966,04	521,32	119,96	36,29	4,76	208,95	170,29	7,52	74,76
	Einzelergebnisse der Gemeinden mit 3000 und mehr Einwohnern									
142	*Allershausen	1582,74	1041,06	148,76	132,13	19,43	97,57	75,67	14,09	143,79

1) Ohne Verwaltungsgemeinschaften.– 2) Einschl. haushaltstechnischer Verrechnungen.– 3) Erstattungen, Zuweisungen u. Zuschüsse für Verwaltungsgemeinschaft.

Einnahmen des Vermögenshaushalts									Brutto-Einnahmen (Verwaltungs- und Vermögens- haushalt zusammen) 4)	Lfd. Nr.		
zusammen	Darlehens- rück- flüsse	Ver- äußerung von Vermögen	Beiträge und ähnliche Entgelte	Zuweisungen u. Zuschüsse für Investitionen		Schuldenaufnahmen		sonstige Einnahmen des Vermögens- haushalts				
				ins- gesamt	dar.: von Bund u. Land	Öffent- licher Bereich	Kredit- marktmittel Inn. Darl.					
28	29	30	31	32	33	34	35	36	37			
266,47	2,90	1,56	2,18	19,84	18,51	–	–	240,00	1617,97	68		
88,64	–	5,49	19,79	6,57	6,57	–	–	56,79	831,23	69		
544,54	3,11	0,28	12,09	5,61	5,61	–	–	523,46	2063,06	70		
426,35	–	136,45	49,89	42,80	42,80	–	–	197,21	1409,47	71		
178,58	6,22	0,83	6,20	44,12	43,55	–	–	121,21	1240,20	72		
290,51	–	95,65	89,47	25,91	25,91	–	–	79,47	1205,56	73		
1403,51	–	718,47	24,98	28,20	28,20	–	–	631,86	2689,78	74		
246,59	–	5,51	31,06	28,71	27,94	–	–	181,31	1189,25	75		
546,75	–	100,26	84,22	40,18	6,33	–	–	322,09	1293,14	76		
211,30	–	77,37	29,84	7,53	7,53	–	–	96,56	1033,19	77		
323,58	–	41,47	28,72	36,61	36,61	–	37,64	179,14	1086,11	78		
166,17	–	–	91,91	23,10	23,10	–	–	51,16	988,96	79		
218,84	–	7,23	22,54	16,75	16,75	–	–	172,31	1044,40	80		
386,92	0,82	93,48	26,98	34,63	31,92	2,25	18,55	210,22	2205,22	81		
7,98	–	0,00	–	7,98	7,05	–	–	–	588,11	82		
378,95	0,82	93,48	26,98	26,65	24,87	2,25	18,55	210,22	1617,12	83		
349,93	0,92	89,27	20,54	25,56	24,74	2,53	20,88	190,23	1605,33	84		
609,96	0,03	126,97	78,26	35,32	25,87	–	–	369,37	1710,95	85		
415,37	0,28	–	4,23	37,58	37,58	–	–	373,28	1503,31	86		
426,36	–	97,54	21,05	116,90	111,78	65,19	–	167,79	1669,45	87		
938,69	–	532,14	45,23	55,29	53,48	–	–	306,03	2355,18	88		
468,68	0,14	168,34	102,21	8,63	8,63	–	–	189,36	1508,02	89		
154,47	–	40,32	5,76	34,67	34,67	–	–	73,72	1382,57	90		
166,70	4,28	67,84	1,64	11,88	11,88	–	–	81,07	1152,10	91		
247,12	1,25	1,93	6,68	6,68	6,68	–	–	235,98	1361,71	92		
323,86	2,65	0,14	38,34	40,34	40,34	–	–	242,38	1719,48	93		
165,67	0,19	1,76	8,82	19,10	18,26	–	85,04	50,77	1354,44	94		
418,78	0,23	92,28	17,76	9,48	4,70	–	–	299,02	1676,83	95		
262,94	–	14,07	51,13	9,81	9,81	–	–	187,92	2103,88	96		
526,69	–	166,12	29,59	14,14	14,14	–	128,44	188,42	1519,27	97		
444,78	0,06	68,53	–	12,26	11,54	–	–	363,93	1499,42	98		
728,47	0,00	97,39	101,89	86,91	79,70	–	14,25	428,03	2411,28	99		
110,44	–	4,52	–	34,07	27,57	–	–	71,85	684,23	100		
618,03	0,00	92,87	101,89	52,84	52,14	–	14,25	356,18	1727,05	101		
598,81	0,00	95,23	101,64	60,84	59,89	–	7,85	333,25	1795,88	102		
665,10	–	87,09	102,50	33,26	33,15	–	29,93	412,32	1558,54	103		
500,04	–	69,03	25,44	234,20	232,18	–	–	171,38	1367,72	104		
515,16	–	55,14	104,66	176,45	174,30	–	–	178,91	1804,00	105		
897,48	–	460,80	111,63	6,47	6,47	–	–	318,58	1799,90	106		
480,05	–	0,13	47,53	7,41	7,41	–	–	424,98	1460,64	107		
212,72	–	3,62	16,70	11,78	9,44	–	52,99	134,87	1444,34	108		
999,22	–	232,77	9,98	18,28	18,24	–	–	738,20	2449,39	109		
668,98	–	18,93	193,05	90,76	90,06	–	–	366,24	1895,72	110		
819,87	–	40,49	200,07	160,34	160,34	–	–	418,97	2233,19	111		
887,09	0,04	194,14	436,02	9,99	9,99	–	–	246,90	2538,53	112		
228,11	–	16,77	10,59	5,79	5,79	–	–	194,96	1255,89	113		
1085,12	–	94,84	137,77	5,67	5,67	–	–	846,84	2314,81	114		
388,33	–	121,10	31,93	12,75	12,75	–	–	222,55	1141,39	115		
423,19	–	152,84	60,54	12,89	8,72	–	–	196,92	1273,70	116		
345,33	–	1,17	11,22	6,41	6,41	–	–	326,53	1200,79	117		
663,39	1,63	108,56	96,39	61,89	61,22	19,54	31,77	343,61	2483,96	118		
66,54	–	0,12	1,35	25,18	24,88	3,04	–	36,84	730,71	119		
596,85	1,63	108,44	95,04	36,71	36,34	16,50	31,77	306,77	1753,24	120		
605,47	1,93	76,17	93,31	37,29	36,98	20,65	26,42	349,70	1821,66	121		
579,92	0,43	244,50	103,42	35,21	34,56	–	55,08	141,28	1496,47	122		
110,81	–	34,14	63,15	13,53	13,53	–	–	–	1083,40	123		
1557,11	–	451,48	24,67	234,29	234,29	–	–	846,68	2453,86	124		
462,95	2,26	4,04	7,04	27,14	27,14	149,04	51,25	222,17	1674,97	125		
330,14	0,26	23,99	9,59	32,64	32,55	–	–	263,66	1656,15	126		
608,14	–	28,94	67,60	10,05	10,05	–	–	501,55	1636,82	127		
559,12	–	38,06	7,39	86,47	86,27	–	226,10	201,09	1640,15	128		
728,68	–	7,40	320,06	59,66	59,66	–	–	341,56	1556,68	129		
1354,20	–	213,43	988,58	20,40	20,40	–	–	131,79	2325,51	130		
262,55	–	149,37	38,59	20,22	15,19	–	–	54,38	1062,48	131		
2336,95	29,29	234,96	56,19	17,81	17,81	–	–	1998,70	4072,27	132		
671,39	–	100,88	108,23	29,16	29,16	–	285,13	147,99	1528,01	133		
481,56	–	81,26	64,45	16,65	16,65	–	1,59	317,61	2011,13	134		
216,10	–	26,83	59,23	38,58	38,58	–	–	91,46	1443,25	135		
398,19	–	101,66	74,25	34,72	34,72	4,81	–	182,74	1489,23	136		
756,36	10,65	122,57	64,58	62,87	56,92	1,88	69,60	424,21	2696,37	137		
82,80	0,17	0,36	–	13,27	10,04	–	50,01	18,98	705,12	138		
673,57	10,48	122,21	64,58	49,61	46,88	1,88	19,59	405,23	1991,25	139		
653,26	12,48	122,13	51,12	44,87	42,42	–	1,74	420,92	2038,19	140		
779,73	–	122,59	134,98	74,37	70,23	11,71	112,94	323,15	1745,77	141		
1799,30	–	43,74	35,66	25,48	25,48	–	–	1694,42	3382,04	142		

1fd. Zwecke, allgem. Zuweisungen und Umlagen, Schuldendiensthilfen.– 4) Ohne bzw. abzüglich Steuerbeteiligungen.– *) Mitglied einer

Lfd. Nr.	Gemeinden und Gemeindeverbände	Einwohner am 30.6. des Berichts- jahres	A u s g a b e n d e s V e r w a l t u n g s h a u s h a l t s						
			zusammen 4)	Personal- ausgaben	Laufender Sach- aufwand	Zins- ausgaben	Laufende Übertragungen 3) an		Sonstige Ausgaben des Verwal- tungs- haushalts
							öffent- lichen Bereich	andere Bereiche	
1			2	3	4	5	6	7	8
143	Au i.d.Hallertau, M	5552	1001,58	305,44	181,31	1,37	296,92	12,19	204,34
144	Eching	12848	1626,11	453,63	295,01	–	491,93	164,29	221,25
145	Rudelzhausen	3154	806,89	234,56	216,95	–	282,81	37,44	35,13
146	Fahrenzhausen	4505	791,20	261,73	125,69	–	355,85	24,20	23,73
147	Freising, GKSt	42549	1395,22	468,46	294,38	–	431,68	133,55	67,15
148	Hallbergmoos	8350	2381,24	450,71	274,02	0,13	638,39	121,77	896,21
149	Kranzberg	3828	967,71	234,99	136,26	–	286,31	45,14	265,01
150	Langenbach	3810	1195,53	350,40	277,65	–	296,09	43,70	227,69
151	Moosburg a.d.Isar, St	17263	1307,70	337,95	229,44	0,03	458,30	175,70	106,28
152	Nandlstadt, M	5034	860,09	261,51	112,98	–	323,66	4,90	157,04
153	Neufahrn b.Freising	18529	966,14	300,90	139,36	–	332,24	83,46	110,19
154	*Zolling	4077	1170,51	157,96	205,99	–	366,09	50,50	389,98
155	Lkr.Fürstenfeldbruck	199314	1603,96	363,47	253,67	0,32	617,12	206,09	163,28
156	Kreisverwaltung	199314	482,63	98,91	63,48	–	210,51	78,66	31,07
157	Kreisangehörige Gemeinden	199314	1121,33	264,56	190,19	0,32	406,60	127,44	132,22
	davon mit:								
158	3000 und mehr Einwohnern	185131	1146,14	273,65	195,40	0,35	404,42	135,33	137,00
159	1000 b.u.3000 Einwohnern	14183	797,47	145,91	122,23	–	435,10	24,48	69,74
	Einzelergebnisse der Gemeinden								
	mit 3000 und mehr Einwohnern								
160	Alling	3326	963,05	200,33	181,18	0,14	388,74	67,46	125,21
161	Egenhofen	3240	700,36	182,42	117,76	–	298,53	37,75	63,90
162	Eichenau	11526	904,80	249,87	143,33	2,02	421,00	75,71	12,88
163	Emmering	6012	1127,10	282,81	201,64	–	367,47	124,99	150,20
164	Fürstenfeldbruck, GKSt	33588	1311,86	361,24	240,94	–	339,73	219,33	150,63
165	Germering, GKSt	36684	1186,96	283,01	206,76	0,66	415,39	155,34	125,80
166	*Grafrath	3595	1070,65	64,19	154,76	–	586,88	119,74	145,09
167	Gröbenzell	19167	1196,86	264,09	140,59	0,16	443,48	122,82	225,72
168	Maisach	12610	1027,44	224,75	211,76	0,06	344,71	148,99	97,17
169	*Mammendorf	4535	1150,52	232,44	168,77	–	448,35	65,37	235,59
170	Moorenweis	3719	975,26	181,20	171,23	–	284,99	72,33	265,51
171	Olching	24221	1036,57	285,69	197,56	0,50	351,05	127,81	73,97
172	Puchheim	19465	1227,35	228,29	197,24	–	564,36	86,07	151,38
173	Türkenfeld	3443	1253,77	316,54	203,42	0,08	395,50	4,97	333,26
174	Lkr.Garmisch-Partenkirchen	87369	1987,08	548,10	485,34	0,68	547,17	204,63	201,17
175	Kreisverwaltung	87369	580,17	98,18	162,84	–	188,24	69,00	61,90
176	Kreisangehörige Gemeinden	87369	1406,91	449,92	322,50	0,68	358,93	135,63	139,26
	davon mit:								
177	3000 und mehr Einwohnern	68429	1449,72	499,88	324,23	0,79	353,63	149,58	121,62
178	1000 b.u.3000 Einwohnern	16714	1283,03	284,09	328,57	0,35	368,73	85,26	216,05
179	unter 1000 Einwohnern	2226	1020,77	159,19	223,50	–	448,20	85,03	104,86
	Einzelergebnisse der Gemeinden								
	mit 3000 und mehr Einwohnern								
180	Farchant	3717	1059,39	272,20	272,17	–	353,78	84,16	77,08
181	Garmisch-Partenkir., M	26249	1651,11	635,60	416,33	1,96	393,07	77,55	126,60
182	Grainau	3672	1481,85	495,37	468,47	–	331,23	107,65	79,12
183	Mittenwald, M	7912	1172,97	456,87	223,51	–	272,97	122,14	97,49
184	Murnau a.Staffelsee, M	12086	1310,87	433,45	236,48	0,09	364,04	186,55	90,26
185	Oberammergau	5364	2102,24	620,48	343,28	0,25	273,71	725,15	139,38
186	Oberau	3108	1241,89	380,92	345,30	–	298,81	34,03	182,83
187	*Ohlstadt	3298	865,23	147,11	144,13	–	387,03	54,10	132,86
188	Uffing a.Staffelsee	3023	1114,94	278,10	168,83	–	369,33	32,01	266,67
189	Lkr.Landsberg a.Lech	111684	1672,51	341,98	343,83	1,91	573,96	165,09	245,74
190	Kreisverwaltung	111684	559,91	105,51	145,60	1,04	188,11	68,51	51,14
191	Kreisangehörige Gemeinden	111684	1112,60	236,47	198,23	0,88	385,85	96,57	194,59
	davon mit:								
192	3000 und mehr Einwohnern	77754	1157,76	270,32	227,33	1,17	349,28	113,92	195,74
193	1000 b.u.3000 Einwohnern	31195	1019,13	164,30	133,09	0,24	464,88	54,27	202,35
194	unter 1000 Einwohnern	2735	894,71	97,16	113,99	–	524,19	85,83	73,55
	Einzelergebnisse der Gemeinden								
	mit 3000 und mehr Einwohnern								
195	Dießen a.Ammersee, M	9935	1058,98	237,78	224,55	0,08	265,21	42,42	288,93
196	*Fuchstal	3400	912,72	74,54	118,53	–	502,28	96,45	120,92
197	Geltendorf	5573	775,95	197,46	176,40	–	295,80	56,26	50,03
198	Kaufering	9816	829,56	219,18	141,16	0,24	303,97	81,22	83,79
199	Landsberg am Lech, GKSt	27085	1567,58	412,11	330,22	0,21	307,05	196,82	321,16
200	Penzing	3736	879,53	226,56	161,35	–	389,72	82,07	19,84
201	*Schondorf a.Ammersee	3909	989,58	178,90	144,04	20,72	478,61	14,72	152,59
202	*Pürgen	3131	807,91	72,10	148,80	–	427,83	80,29	78,88
203	Utting a.Ammersee	3991	1364,65	249,35	324,62	–	379,66	151,28	259,73
204	Weil	3598	925,12	165,52	96,68	0,17	522,04	106,76	33,94
205	*Windach	3580	841,52	175,07	126,83	–	504,59	17,77	17,26
206	Lkr.Miesbach	94625	2005,33	468,23	385,52	0,26	677,40	135,35	338,57
207	Kreisverwaltung	94625	481,36	101,76	87,40	0,00	216,11	60,11	15,98
208	Kreisangehörige Gemeinden	94625	1523,97	366,47	298,12	0,26	461,29	75,25	322,59
	davon mit:								
209	3000 und mehr Einwohnern	90031	1534,87	371,12	299,08	0,27	453,31	74,59	336,50
210	1000 b.u.3000 Einwohnern	4594	1310,40	275,31	279,47	–	617,57	88,18	49,87
	Einzelergebnisse der Gemeinden								
	mit 3000 und mehr Einwohnern								
211	Bad Wiessee	4473	4763,23	966,45	1035,68	1,35	630,37	55,04	2074,34
212	Fischbachau	5529	1145,17	304,20	335,15	–	384,98	58,65	62,18
213	Gmund a.Tegernsee	6017	1492,59	361,49	275,44	–	522,15	53,83	279,67
214	Hausham	8261	1209,77	396,12	195,34	0,01	370,83	88,21	159,26
215	Holzkirchen, M	15085	1645,24	281,48	209,08	1,02	473,43	114,86	565,37
216	Irschenberg	3048	977,38	251,27	276,72	–	379,45	59,34	10,61
217	Kreuth	3903	1309,32	387,04	207,65	0,09	412,05	39,54	262,95

1) Ohne Verwaltungsgemeinschaften.– 2) Einschl. haushaltstechnischer Verrechnungen.– 3) Erstattungen, Zuweisungen u. Zuschüsse für Verwaltungsgemeinschaft.

Ausgaben des Vermögenshaushalts									Brutto-Ausgaben	Lfd. Nr.
zusammen	ins-gesamt	Sachinvestitionen darunter:		Investitions- Zuweis. u. Darlehen an		Tilgungen an		Sonstige Ausgaben des Vermögenshaushalts	(Verwaltungs- und Vermögenshaushalt zusammen) 4)	
		Bau- maßnahmen	Erwerb von unbewegl. Vermögen	öffent- lichen Bereich	andere Bereiche	öffent- lichen Bereich	andere Bereiche			
9	10	11	12	13	14	15	16	17	18	
1445,50	327,11	229,28	66,56	–	–	66,78	19,02	1032,59	2447,08	143
814,23	206,26	73,20	118,64	–	–	–	4,28	603,70	2440,35	144
251,89	201,68	181,22	15,32	–	–	–	50,21	0,01	1058,78	145
305,38	289,78	261,73	19,22	–	–	0,25	15,34	–	1096,58	146
532,70	469,84	371,23	64,14	–	0,66	–	12,24	49,96	1927,93	147
1388,54	466,84	330,90	72,59	–	–	0,31	16,79	904,60	3769,78	148
1369,85	794,28	516,16	269,09	–	4,03	–	14,09	557,46	2337,56	149
605,02	502,48	380,02	34,33	–	0,80	–	23,39	78,35	1800,54	150
503,28	177,89	141,13	28,11	–	16,57	2,00	10,86	295,97	1810,98	151
577,13	92,20	86,66	0,02	–	–	–	2,24	482,69	1437,21	152
566,90	524,68	492,26	23,12	6,25	–	–	33,86	2,11	1533,05	153
909,65	392,17	210,20	176,87	–	–	–	11,42	506,06	2080,16	154
292,34	182,38	139,66	23,03	0,91	3,58	0,72	30,89	73,85	1896,29	155
38,97	27,40	22,41	0,81	0,12	–	–	11,57	0,11	521,59	156
253,37	154,98	117,25	22,22	1,02	3,58	0,72	19,32	73,74	1374,70	157
255,43	154,06	115,28	22,63	0,35	3,86	0,78	20,27	76,11	1401,57	158
226,50	166,98	142,96	16,81	9,86	–	0,02	6,91	42,73	1023,97	159
1083,87	218,42	164,05	48,57	–	–	16,37	–	849,08	2046,92	160
223,81	181,62	175,85	2,02	–	–	0,32	–	41,88	924,18	161
280,97	230,33	149,16	47,72	–	3,98	0,65	7,47	38,54	1185,77	162
412,97	253,73	231,22	5,83	3,68	2,36	–	–	153,20	1540,07	163
419,97	243,47	181,80	40,24	–	2,25	–	54,25	120,00	1731,83	164
118,29	65,25	42,48	10,91	–	13,96	1,18	14,68	23,23	1305,25	165
75,97	53,82	37,11	14,39	2,66	–	–	7,31	12,17	1146,62	166
110,97	48,39	34,95	2,54	–	–	0,54	9,01	53,02	1307,83	167
225,19	157,75	87,15	56,94	–	–	0,12	4,20	63,13	1252,63	168
259,77	158,24	135,51	15,31	–	0,52	–	–	101,01	1410,29	169
416,36	376,57	300,12	51,49	–	12,13	–	27,67	–	1391,62	170
190,22	112,41	74,56	15,31	–	–	1,01	23,15	53,65	1226,80	171
228,39	216,29	193,66	9,60	0,03	0,98	–	11,09	–	1455,74	172
514,60	85,41	70,68	14,03	9,30	–	0,32	50,84	368,73	1768,36	173
439,48	242,32	166,70	34,37	7,38	40,73	5,83	40,32	102,90	2426,56	174
72,92	37,70	28,36	1,96	4,67	17,17	–	–	13,38	653,09	175
366,56	204,62	138,35	32,41	2,71	23,57	5,83	40,32	89,51	1773,46	176
350,59	193,48	131,12	26,18	3,25	30,08	6,76	41,09	75,93	1800,31	177
405,83	249,25	159,53	61,71	0,85	0,05	2,19	37,69	115,80	1688,86	178
562,58	211,87	201,51	4,07	–	–	4,72	36,13	309,86	1583,36	179
429,61	162,21	72,09	1,61	40,62	–	–	72,74	154,03	1489,00	180
406,91	271,83	196,13	35,69	–	0,29	13,56	36,50	84,73	2058,02	181
222,89	130,21	107,48	9,64	–	74,89	–	–	17,79	1704,74	182
236,69	192,44	89,96	60,51	5,33	–	0,10	31,82	7,00	1409,66	183
189,11	90,59	53,28	6,53	–	–	0,42	94,78	3,32	1499,98	184
807,31	107,80	71,05	3,20	–	329,60	18,77	12,26	338,87	2909,55	185
278,97	126,86	103,15	6,53	–	–	–	27,19	124,92	1520,86	186
111,34	101,77	78,65	6,17	7,28	–	–	–	2,30	976,57	187
387,36	363,18	279,39	65,43	1,66	2,53	–	11,86	8,14	1502,30	188
788,93	491,49	377,02	96,52	4,48	22,29	1,67	85,60	183,40	2461,44	189
198,00	156,22	148,85	2,27	1,54	9,29	0,04	21,33	9,58	757,91	190
590,93	335,27	228,17	94,25	2,93	13,01	1,63	64,27	173,83	1703,53	191
560,40	362,23	248,62	98,91	2,55	18,64	2,09	63,45	111,44	1718,16	192
657,26	273,27	182,44	81,78	3,31	–	0,63	62,45	317,60	1676,39	193
702,22	276,09	168,52	103,96	9,41	1,17	–	108,11	307,44	1596,93	194
551,34	221,41	183,79	17,62	75,49	2,57	0,13	25,71	226,02	1610,32	195
421,30	116,40	87,12	10,73	29,17	–	–	36,47	297,61	1334,02	196
246,54	100,03	51,61	41,86	–	–	–	56,67	89,84	1022,49	197
307,33	288,06	141,81	132,38	3,33	–	0,35	14,84	0,75	1136,89	198
558,69	473,95	314,78	141,51	–	50,72	0,83	17,67	15,51	2126,27	199
468,11	299,01	123,80	166,07	103,38	–	–	18,41	254,08	1347,64	200
1342,92	693,53	441,46	235,15	–	–	34,28	455,31	159,81	2332,50	201
589,61	470,30	407,40	49,75	6,81	–	–	101,15	11,36	1397,51	202
756,13	340,57	275,96	52,75	–	–	–	262,66	152,90	2120,77	203
840,90	453,89	444,22	7,97	40,06	13,89	0,30	111,30	301,58	1766,02	204
629,32	294,47	234,59	50,01	6,66	–	–	–	328,18	1470,83	205
594,53	419,42	329,38	56,09	15,07	0,11	0,65	33,57	125,71	2599,86	206
111,29	95,55	89,89	0,14	6,29	0,11	0,04	9,20	0,11	592,65	207
483,24	323,87	239,50	55,95	8,79	0,00	0,61	24,37	125,61	2007,22	208
448,25	308,92	236,51	44,10	8,83	0,01	0,64	24,89	104,97	1983,12	209
1169,07	616,83	298,12	288,12	7,91	–	–	14,23	530,10	2479,47	210
1192,52	1014,46	941,70	23,40	6,03	–	2,89	–	169,15	5955,75	211
763,64	382,78	363,28	14,51	–	–	–	43,23	337,63	1908,80	212
502,52	357,13	156,88	153,69	4,44	–	–	30,77	110,18	1995,10	213
207,80	174,61	113,73	21,77	2,99	–	0,08	3,63	26,50	1417,57	214
454,23	446,96	334,13	73,99	0,00	–	2,04	5,23	–	2099,46	215
1033,04	585,08	548,60	11,82	1,31	–	–	111,55	335,11	2010,43	216
442,78	79,18	57,26	–	9,14	–	0,09	7,24	347,13	1752,10	217

Lfd. Nr.	Gemeinden und Gemeindeverbände	Einnahmen des Verwaltungshaushalts								
		zusammen	Steuern 4) (netto), u. steuer- ähnliche Einnahmen	Ge- bühren, zweck- gebundene Abgaben	Einnahmen aus wirtsch. Tätig- keit	Zins- einnahmen	laufd. Übertragungen 3)			sonstige Einnahmen des Verwal- tungs- haushalts
							ins- gesamt	Bund und Land	Gemeinden/ Gv, Zweck- verb.u.ä.	
		19	20	21	22	23	24	25	26	27
143	Au i.d.Hallertau, M	1005,01	504,07	162,20	68,73	32,65	209,49	190,91	9,38	27,87
144	Eching	1740,15	1109,39	94,42	130,45	19,97	247,14	130,01	20,96	138,78
145	Rudelzhausen	851,47	469,46	81,73	30,09	0,03	247,40	222,36	24,58	22,77
146	Fahrenzhausen	929,89	586,32	134,21	59,76	0,69	117,83	106,35	10,79	31,09
147	Freising, GKSt	1492,39	902,43	111,52	133,09	6,14	261,84	137,26	58,77	77,38
148	Hallbergmoos	2401,54	1946,42	132,69	77,87	12,47	193,64	120,84	7,92	38,45
149	Kranzberg	967,35	607,12	118,26	24,67	0,71	164,78	153,08	8,39	51,83
150	Langenbach	1220,26	660,12	179,16	66,33	16,87	165,11	132,94	8,38	132,67
151	Moosburg a.d.Isar, St	1353,35	673,66	225,57	59,43	3,49	185,72	96,36	46,58	205,48
152	Nandlstadt, M	882,71	394,01	127,54	30,42	7,79	274,89	263,18	7,04	48,06
153	Neufahrn b.Freising	1026,33	688,68	48,92	69,87	9,94	195,35	154,50	13,86	13,56
154	*Zolling	1192,42	728,55	137,89	86,26	3,09	190,71	151,79	34,32	45,93
155	Lkr.Fürstenfeldbruck	1760,79	720,81	93,40	95,40	5,11	762,46	257,97	439,45	83,60
156	Kreisverwaltung	609,93	—	3,53	4,20	0,54	591,24	140,26	432,82	10,42
157	Kreisangehörige Gemeinden	1150,86	720,81	89,88	91,20	4,57	171,22	117,71	6,63	73,18
	davon mit:									
158	3000 und mehr Einwohnern	1176,78	740,10	91,04	93,01	4,38	171,23	114,78	6,54	77,02
159	1000 b.u.3000 Einwohnern	812,47	468,95	74,73	67,59	6,99	171,10	155,90	7,75	23,13
	Einzelergebnisse der Gemeinden									
	mit 3000 und mehr Einwohnern									
160	Alling	967,57	649,84	84,51	34,84	5,52	115,28	93,49	0,05	77,59
161	Egenhofen	703,61	412,28	40,07	46,89	13,26	181,37	176,92	—	9,74
162	Eichenau	921,92	704,88	40,10	49,54	1,25	110,08	105,54	0,05	16,07
163	Emmering	1124,25	682,18	132,11	77,41	15,05	165,52	95,60	3,29	51,99
164	Fürstenfeldbruck, GKSt	1398,51	766,11	157,13	96,69	1,32	253,74	127,96	9,67	123,52
165	Germering, GKSt	1212,18	803,03	102,96	131,53	2,03	133,78	121,56	6,95	38,84
166	*Grafrath	1099,74	629,88	90,41	97,43	1,64	112,44	54,83	7,36	167,94
167	Gröbenzell	1208,89	734,74	39,21	75,23	2,63	164,49	101,40	6,16	192,57
168	Maisach	1029,82	662,14	54,59	86,22	5,56	192,37	117,90	14,23	28,95
169	*Mammendorf	1147,22	575,48	183,50	102,85	10,10	194,48	122,22	10,68	80,79
170	Moorenweis	975,13	589,44	144,99	38,15	7,19	149,53	126,73	0,03	45,84
171	Olching	1065,68	628,62	76,41	85,81	2,03	214,70	122,59	6,17	58,10
172	Puchheim	1250,03	979,98	27,47	87,56	13,84	93,60	84,14	3,00	47,58
173	Türkenfeld	1292,94	668,90	177,05	166,06	2,69	171,76	161,73	8,74	106,49
174	Lkr.Garmisch-Partenkirchen	2117,74	613,02	338,08	140,18	7,50	897,93	398,83	391,55	121,03
175	Kreisverwaltung	685,65	—	82,31	14,21	0,78	561,64	165,78	371,02	26,71
176	Kreisangehörige Gemeinden	1432,10	613,02	255,77	125,97	6,73	336,29	233,05	20,53	94,32
	davon mit:									
177	3000 und mehr Einwohnern	1476,47	661,63	242,49	135,62	6,42	342,28	227,26	20,94	88,03
178	1000 b.u.3000 Einwohnern	1310,35	452,39	315,65	97,75	7,25	313,02	250,75	20,02	124,30
179	unter 1000 Einwohnern	982,08	324,80	214,42	41,34	12,11	327,00	278,31	11,60	62,42
	Einzelergebnisse der Gemeinden									
	mit 3000 und mehr Einwohnern									
180	Farchant	1112,97	551,51	256,62	73,36	1,41	209,49	160,86	6,83	20,57
181	Garmisch-Partenk., M	1674,36	756,40	270,48	199,92	2,17	407,68	312,09	14,79	37,72
182	Grainau	1516,35	521,44	513,61	94,98	1,17	261,35	197,90	6,99	123,81
183	Mittenwald, M	1199,10	633,65	246,55	60,61	1,49	224,14	191,62	8,01	32,66
184	Murnau a.Staffelsee, M	1332,40	745,74	116,44	104,14	5,36	289,77	101,17	50,14	70,95
185	Oberammergau	2127,68	516,66	308,59	152,64	44,96	621,63	244,00	31,24	483,20
186	Oberau	1289,56	567,93	229,23	84,62	0,02	277,07	215,05	30,79	130,68
187	*Ohlstadt	889,75	441,15	135,43	68,08	5,95	189,46	169,82	7,69	49,68
188	Uffing a.Staffelsee	1135,46	475,53	159,25	121,23	11,83	293,17	250,91	11,74	74,46
189	Lkr.Landsberg a.Lech	1818,39	632,67	194,60	113,88	8,45	770,96	342,56	357,01	97,83
190	Kreisverwaltung	662,42	0,03	69,84	28,16	1,95	535,95	172,98	339,47	26,50
191	Kreisangehörige Gemeinden	1155,97	632,64	124,76	85,72	6,50	235,01	169,58	17,54	71,33
	davon mit:									
192	3000 und mehr Einwohnern	1203,66	674,79	122,11	93,96	4,92	247,84	169,21	21,31	60,04
193	1000 b.u.3000 Einwohnern	1057,71	551,95	130,85	70,02	10,86	208,92	174,56	9,38	85,12
194	unter 1000 Einwohnern	920,90	354,95	130,63	30,49	1,90	167,76	123,04	3,29	235,16
	Einzelergebnisse der Gemeinden									
	mit 3000 und mehr Einwohnern									
195	Dießen a.Ammersee, M	1105,06	535,15	143,28	60,88	1,47	290,79	263,13	22,88	73,49
196	*Fuchstal	952,33	441,90	115,37	105,78	0,73	235,57	201,04	20,38	52,98
197	Geltendorf	831,06	475,48	88,24	44,73	0,54	199,23	179,91	9,79	22,84
198	Kaufering	895,66	607,07	37,93	46,62	1,64	147,48	110,46	23,40	54,92
199	Landsberg am Lech,GKSt	1601,34	943,29	164,53	151,76	8,75	305,67	141,16	26,40	27,34
200	Penzing	956,05	379,18	99,72	54,67	1,77	297,90	252,18	27,88	122,81
201	*Schondorf a.Ammersee	1034,28	693,39	83,59	69,10	1,20	97,49	88,62	6,46	89,51
202	*Pürgen	878,44	434,65	116,68	49,94	0,36	216,50	206,55	9,90	60,30
203	Utting a.Ammersee	1412,25	758,93	147,51	95,76	7,24	233,25	126,35	34,03	169,56
204	Weil	969,57	362,75	102,67	87,67	2,73	276,46	257,30	12,53	137,29
205	*Windach	862,33	466,07	93,74	54,72	16,18	180,57	163,05	5,50	51,05
206	Lkr.Miesbach	2163,75	745,67	272,21	164,80	6,68	802,75	332,59	406,61	171,66
207	Kreisverwaltung	593,36	—	6,72	4,81	0,50	577,30	153,42	401,38	4,03
208	Kreisangehörige Gemeinden	1570,40	745,67	265,49	159,99	6,17	225,46	179,17	5,23	167,62
	davon mit:									
209	3000 und mehr Einwohnern	1583,83	753,07	268,93	164,71	5,84	228,77	182,17	5,46	162,51
210	1000 b.u.3000 Einwohnern	1307,20	600,68	198,05	67,48	12,66	160,58	120,29	0,61	267,75
	Einzelergebnisse der Gemeinden									
	mit 3000 und mehr Einwohnern									
211	Bad Wiessee	4854,29	719,78	1289,77	1013,74	7,40	880,50	846,15	16,77	943,11
212	Fischbachau	1213,08	451,46	172,02	47,36	0,67	167,48	138,41	0,51	374,09
213	Gmund a.Tegernsee	1521,86	756,22	331,03	133,28	7,15	164,92	124,22	5,97	129,26
214	Hausham	1256,61	458,64	225,69	161,96	0,85	275,26	204,58	0,38	134,21
215	Holzkirchen, M	1675,52	1292,77	60,52	117,49	14,30	179,31	126,52	1,48	11,13
216	Irschenberg	983,56	387,60	128,70	33,84	2,93	272,84	231,96	21,26	157,65
217	Kreuth	1342,52	613,08	269,27	82,42	0,09	279,21	243,27	5,75	98,44

1) Ohne Verwaltungsgemeinschaften.– 2) Einschl. haushaltstechnischer Verrechnungen.– 3) Erstattungen, Zuweisungen u. Zuschüsse für Verwaltungsgemeinschaft.

Einnahmen des Vermögenshaushalts									Brutto-Einnahmen (Verwaltungs- und Vermögens- haushalt zusammen) 4)	Lfd. Nr.		
zusammen	Darlehens- rück- flüsse	Ver- äußerung von Vermögen	Beiträge und ähnliche Entgelte	Zuweisungen u. Zuschüsse für Investitionen		Schuldenaufnahmen		sonstige Einnahmen des Vermögens- haushalts				
				ins- gesamt	dar.: von Bund u. Land	Öffent- licher Bereich	Kredit- marktmittel Inn. Darl.					
28	29	30	31	32	33	34	35	36	37			
1443,85	–	35,84	120,33	81,15	60,32	–	–	1206,53	2448,87	143		
350,75	124,30	41,30	37,17	46,93	40,46	–	–	101,05	2090,90	144		
150,96	–	13,31	21,02	38,79	38,79	–	42,80	35,04	1002,44	145		
268,83	–	48,72	69,33	15,83	15,83	–	–	134,95	1198,72	146		
581,77	1,31	79,91	36,55	40,74	39,07	–	–	423,26	2074,17	147		
1207,19	1,70	163,79	59,17	111,63	110,10	–	–	870,90	3608,73	148		
1024,54	–	342,30	123,52	6,58	6,58	–	–	552,15	1991,89	149		
762,99	–	1,45	15,18	93,43	92,11	–	–	652,92	1983,25	150		
529,69	–	224,45	79,18	32,90	32,78	–	–	193,17	1883,04	151		
692,11	–	28,23	32,98	7,07	6,40	–	–	623,83	1574,82	152		
378,15	0,46	200,52	19,03	50,39	50,39	–	5,30	102,46	1404,48	153		
885,74	–	339,54	172,72	17,80	8,83	–	–	355,68	2078,15	154		
341,15	0,91	47,61	26,61	38,24	37,53	–	80,97	146,81	2101,94	155		
77,77	0,64	0,07	–	10,71	10,63	–	42,65	23,69	687,70	156		
263,38	0,27	47,54	26,61	27,53	26,90	–	38,33	123,12	1414,24	157		
262,36	0,29	44,81	26,66	27,32	26,67	–	39,13	124,15	1439,14	158		
276,74	–	83,10	25,90	30,17	29,92	–	27,88	109,69	1089,21	159		
823,01	–	323,11	55,74	5,74	5,60	–	–	438,41	1790,58	160		
231,03	–	124,85	21,62	24,31	24,31	–	–	60,25	934,64	161		
96,84	3,34	30,34	18,94	16,10	16,10	–	–	28,12	1018,76	162		
779,05	0,83	96,77	12,02	81,00	81,00	–	–	588,43	1903,30	163		
361,91	–	96,22	23,22	33,16	32,28	–	119,09	90,22	1760,42	164		
152,23	–	9,27	14,45	11,92	11,86	–	–	116,59	1364,41	165		
75,19	–	11,44	46,48	15,89	15,89	–	–	1,38	1174,93	166		
146,20	0,10	0,51	0,52	15,06	11,65	–	8,99	121,01	1355,08	167		
208,31	–	60,00	47,65	14,56	14,07	–	–	86,10	1238,14	168		
297,45	–	75,77	44,51	18,63	18,63	–	–	158,55	1444,67	169		
471,68	1,53	101,12	93,73	7,69	7,69	–	–	267,59	1446,80	170		
290,29	0,09	0,12	38,47	76,44	76,25	–	126,81	48,36	1355,97	171		
198,57	–	6,75	35,06	11,37	10,73	–	–	145,40	1448,60	172		
536,20	–	189,29	39,94	6,37	6,37	–	–	300,60	1829,14	173		
412,41	0,47	105,71	28,98	52,41	49,77	–	28,04	196,80	2530,16	174		
81,44	0,03	26,54	–	18,53	18,53	–	–	36,34	767,09	175		
330,97	0,44	79,17	28,98	33,88	31,24	–	28,04	160,46	1763,07	176		
290,00	0,57	57,49	9,51	27,92	25,67	–	32,04	162,48	1766,47	177		
468,98	–	170,38	106,20	27,70	23,12	–	15,42	149,28	1779,33	178		
554,29	–	60,75	47,69	263,51	263,51	–	–	182,35	1536,37	179		
379,94	–	260,94	5,02	48,44	48,04	–	–	65,53	1492,91	180		
286,81	1,22	43,51	0,33	37,55	36,90	–	83,53	120,67	1961,17	181		
105,74	–	–	3,57	6,52	6,52	–	–	95,65	1622,09	182		
147,65	–	10,87	17,59	30,00	29,36	–	–	89,19	1346,76	183		
155,90	0,40	11,63	9,17	10,76	4,86	–	–	123,93	1488,30	184		
824,13	0,32	235,89	18,51	35,62	24,61	–	–	533,78	2951,80	185		
327,52	–	96,50	15,87	7,92	7,92	–	–	207,23	1617,07	186		
231,73	–	1,83	5,04	21,10	21,10	–	–	203,77	1121,48	187		
416,86	–	7,97	64,45	22,56	22,56	–	–	321,88	1552,32	188		
748,42	0,26	172,34	77,37	107,05	88,77	3,16	59,38	328,86	2566,81	189		
119,49	0,26	14,11	0,00	51,67	44,25	–	8,95	44,50	781,92	190		
628,92	–	158,23	77,37	55,38	44,52	3,16	50,43	284,36	1784,89	191		
584,28	–	172,23	63,54	53,76	40,52	4,54	62,74	227,47	1787,94	192		
730,30	–	115,93	110,60	60,17	54,29	–	15,78	427,83	1788,01	193		
741,72	–	242,55	91,52	46,94	46,94	–	95,43	265,29	1662,62	194		
476,58	–	107,68	66,76	74,26	74,26	–	–	227,87	1581,64	195		
450,00	–	139,27	218,66	15,36	15,36	–	–	76,71	1402,33	196		
287,89	–	104,93	69,29	26,10	26,10	–	17,94	69,63	1118,95	197		
279,35	–	107,29	33,75	41,69	39,15	35,93	–	60,69	1175,01	198		
686,69	–	269,67	25,46	77,79	44,12	–	–	313,76	2288,03	199		
410,18	–	16,16	49,14	20,26	20,26	–	–	324,62	1366,23	200		
966,78	–	1,59	0,78	68,62	67,34	–	608,48	287,31	2001,06	201		
612,75	–	92,56	69,69	87,92	67,96	–	319,39	43,19	1491,19	202		
786,50	–	402,71	183,12	15,02	8,76	–	–	185,64	2198,75	203		
985,23	–	33,96	177,74	6,67	6,67	–	389,11	377,75	1954,80	204		
644,18	–	229,26	98,20	7,00	7,00	–	–	309,73	1506,51	205		
569,13	1,98	104,15	66,06	68,61	49,18	–	32,19	296,16	2732,89	206		
64,07	1,16	2,80	–	33,34	14,68	–	–	26,78	657,43	207		
505,06	0,82	101,34	66,06	35,27	34,50	–	32,19	269,38	2075,46	208		
487,36	0,87	87,10	65,71	34,11	33,30	–	33,83	265,74	2071,19	209		
851,92	–	380,50	72,81	57,96	57,96	–	–	340,65	2159,12	210		
1381,76	2,92	130,35	47,92	16,60	13,42	–	–	1183,96	6236,05	211		
753,11	–	147,81	241,44	13,89	13,89	–	309,39	40,59	1966,19	212		
324,67	0,07	99,06	48,59	8,68	8,64	–	–	168,26	1846,53	213		
76,21	2,77	25,20	4,94	9,74	9,74	–	–	33,56	1332,82	214		
733,76	1,05	15,38	73,96	84,62	84,45	–	–	558,76	2409,28	215		
1020,72	–	412,42	110,01	27,81	27,81	–	157,48	313,00	2004,28	216		
471,93	–	0,09	40,93	7,18	7,18	–	115,30	308,43	1814,45	217		

1fd. Zwecke, allgem. Zuweisungen und Umlagen, Schuldendiensthilfen.– 4) Ohne bzw. abzüglich Steuerbeteiligungen.– *) Mitglied einer

Lfd. Nr.	Gemeinden und Gemeindeverbände	Einwohner am 30.6. des Berichts- jahres	A u s g a b e n d e s V e r w a l t u n g s h a u s h a l t s						
			zusammen 4)	Personal- ausgaben	Laufender Sach- aufwand	Zins- ausgaben	Laufende Übertragungen 3) an		Sonstige Ausgaben des Verwal- tungs- haushalts
							öffent- lichen Bereich	andere Bereiche	
1			2	3	4	5	6	7	8
218	Miesbach, St	11251	1135,23	353,17	219,68	0,18	486,26	71,86	4,08
219	Otterfing	4377	899,38	273,68	133,73	–	424,13	44,10	23,75
220	Rottach-Egern	5238	2387,16	524,27	447,04	0,16	643,22	118,48	654,00
221	Schliersee, M	6454	1401,32	445,65	324,03	–	414,84	92,12	124,67
222	Tegernsee, St	3970	2365,60	549,12	680,53	–	469,99	61,95	604,01
223	Waakirchen	5495	847,75	242,02	154,73	–	325,38	36,75	88,87
224	Wargau	3625	821,96	120,01	184,45	–	321,07	36,79	159,65
225	Weyarn	3305	1022,53	211,35	197,04	–	472,30	68,44	73,39
226	Lkr.Mühldorf a.Inn	110895	1720,76	364,08	361,34	0,02	589,92	182,95	222,45
227	Kreisverwaltung	110895	572,83	122,47	162,18	–	192,35	71,80	24,03
228	Kreisangehörige Gemeinden	110895	1147,93	241,61	199,16	0,02	397,57	111,15	198,41
	davon mit:								
229	3000 und mehr Einwohnern	82115	1220,39	272,38	218,89	0,02	375,03	135,46	218,60
230	1000 b.u.3000 Einwohnern	23719	959,84	151,99	136,95	0,02	473,45	46,87	150,55
231	unter 1000 Einwohnern	5061	853,80	162,44	170,52	–	407,64	18,02	95,17
	Einzelergebnisse der Gemeinden								
	mit 3000 und mehr Einwohnern								
232	Ampfing	6158	1372,59	266,96	206,77	0,13	479,54	72,61	346,58
233	Buchbach, M	3158	1054,00	181,09	288,84	–	379,96	56,64	147,47
234	*Gars a.Inn, M	3851	783,54	88,92	116,03	0,09	416,32	68,53	93,65
235	Haag i.OB, M	6202	1448,87	260,03	186,34	–	355,53	141,84	505,13
236	*Kraiburg a.Inn, M	4097	805,15	114,84	182,31	–	433,28	58,04	16,68
237	Mettenheim	3245	873,24	153,41	135,80	–	298,34	64,63	221,06
238	Mühldorf a.Inn, St	17776	1535,07	422,09	324,02	–	306,98	189,68	292,30
239	*Neumarkt-Sankt Veit, St	6249	1068,93	168,47	187,89	0,14	465,49	126,97	119,98
240	*Polling	3474	1149,98	223,62	199,64	–	603,84	4,20	118,69
241	Schwindegg	3514	919,57	161,25	130,37	–	291,52	61,89	274,54
242	Waldkraiburg, St	24391	1193,14	300,43	201,43	–	352,74	184,85	153,69
243	Lkr.München	307079	2739,11	430,52	383,85	1,55	890,71	282,69	749,78
244	Kreisverwaltung	307079	649,70	84,27	51,18	0,00	402,24	103,98	8,03
245	Kreisangehörige Gemeinden	307079	2089,41	346,25	332,68	1,55	488,48	178,71	741,75
	davon mit:								
246	3000 und mehr Einwohnern	301464	2100,27	346,17	334,86	1,58	487,96	180,54	749,16
247	1000 b.u.3000 Einwohnern	5615	1506,37	350,41	215,34	–	516,11	80,75	343,76
	Einzelergebnisse der Gemeinden								
	mit 3000 und mehr Einwohnern								
248	Aschheim	6639	2699,67	628,84	459,29	–	888,26	216,01	507,27
249	Brunnthal	4689	1741,67	235,82	258,53	–	364,40	50,79	832,13
250	Feldkirchen	5773	4077,52	311,27	444,30	–	333,23	181,60	2807,13
251	Garching b.München, St	15366	2113,01	376,58	340,39	0,28	397,82	149,27	848,66
252	Gräfelfing	13001	1656,17	376,85	367,16	–	512,59	136,29	263,27
253	Grasbrunn	5751	1997,18	467,36	471,73	–	550,55	70,47	437,07
254	Grünwald	10869	6872,64	676,35	507,12	–	1195,47	552,34	3941,35
255	Haar	17860	1918,07	329,32	356,73	4,84	527,48	262,96	436,74
256	Höhenkirchen-Sieg.	9265	950,25	240,58	177,32	–	260,19	75,60	196,55
257	Hohenbrunn	8566	1208,86	379,69	218,53	–	303,83	46,38	260,42
258	Ismaning	14646	2982,52	560,07	416,29	0,48	723,21	137,21	1145,25
259	Kirchheim b.München	12102	1792,48	338,55	264,90	24,67	645,15	117,29	401,93
260	Neuried	7601	1394,82	411,21	227,54	–	357,89	136,26	261,92
261	Oberhaching	12297	2095,54	451,56	344,96	0,32	233,71	114,54	950,45
262	Oberschleißheim	11467	1361,11	303,73	425,52	–	364,51	118,09	149,26
263	Ottobrunn	19509	1404,18	200,36	206,20	–	415,06	216,63	365,93
264	Aying	4155	844,66	195,94	166,51	–	297,80	77,21	107,20
265	Planegg	10668	2738,62	402,49	393,83	–	607,31	235,33	1099,66
266	Pullach i.Isartal	8747	2520,96	517,10	470,88	–	563,10	153,92	815,96
267	Putzbrunn	5785	1321,51	299,14	314,90	–	661,42	46,04	0,00
268	Sauerlach	6089	1380,41	246,28	409,90	–	433,46	126,44	164,32
269	Schäftlarn	5404	1103,46	257,16	254,81	–	306,58	139,35	145,56
270	Taufkirchen	17761	1143,55	176,39	237,55	–	393,02	152,51	184,08
271	Neubiberg	12785	885,03	256,94	187,99	0,34	277,48	89,62	72,67
272	Unterföhring	7500	8588,25	431,26	709,64	1,03	187,67	99,76	7158,88
273	Unterhaching	21218	1553,30	358,08	444,03	2,99	521,76	135,60	90,84
274	Unterschleißheim, St	25951	1518,05	205,03	221,92	–	545,67	406,00	139,43
275	Lkr.Neuburg-Schrobenhausen	91168	1463,61	355,86	268,50	0,49	535,37	163,61	139,80
276	Kreisverwaltung	91168	431,62	96,80	78,24	0,07	190,88	60,11	5,51
277	Kreisangehörige Gemeinden	91168	1031,99	259,06	190,26	0,42	344,49	103,49	134,28
	davon mit:								
278	3000 und mehr Einwohnern	71532	1088,61	289,69	207,31	0,30	340,52	114,78	136,01
279	1000 b.u.3000 Einwohnern	19636	825,76	147,47	128,12	0,85	358,96	62,39	127,97
	Einzelergebnisse der Gemeinden								
	mit 3000 und mehr Einwohnern								
280	Burgheim, M	4657	892,88	242,76	178,19	–	457,30	3,46	11,17
281	Ehekirchen	3752	735,38	198,65	127,13	–	287,57	23,36	98,68
282	Karlschuld	4965	788,90	214,54	131,79	–	342,54	26,84	73,18
283	Karlskron	4665	850,33	220,66	147,06	–	376,32	6,38	99,91
284	Neuburg a.d.Donau, GKSt	28162	1339,39	350,08	292,70	0,62	334,70	190,31	170,98
285	Rennertshofen, M	4937	1052,36	249,52	180,66	–	229,34	22,82	370,02
286	Schrobenhausen, St	16210	1039,74	287,96	156,21	0,23	362,93	150,99	81,42
287	Königsmoos	4184	788,64	237,29	123,17	–	299,27	5,63	123,28
288	Lkr.Pfaffenhofen a.d.Ilm	115561	1525,35	356,84	279,54	0,33	504,23	134,91	249,51
289	Kreisverwaltung	115561	414,65	85,45	81,10	–	179,15	57,58	11,36
290	Kreisangehörige Gemeinden	115561	1110,70	271,39	198,43	0,33	325,07	77,33	238,15
	davon mit:								
291	3000 und mehr Einwohnern	102179	1116,94	276,99	201,95	0,27	314,28	81,57	241,88
292	1000 b.u.3000 Einwohnern	13382	1063,09	228,58	171,57	0,73	407,51	44,96	209,74
	Einzelergebnisse der Gemeinden								
	mit 3000 und mehr Einwohnern								
293	Baar-Ebenhausen	4789	878,72	257,50	168,63	–	324,86	53,05	74,68

1) Ohne Verwaltungsgemeinschaften.– 2) Einschl. haushaltstechnischer Verrechnungen.– 3) Erstattungen, Zuweisungen u. Zuschüsse für Verwaltungsgemeinschaft.

A u s g a b e n d e s V e r m ö g e n s h a u s h a l t s									Brutto-Ausgaben (Verwaltungs- und Vermögens- haushalt zusammen) 4)	Lfd. Nr.		
zusammen	ins- gesamt	Sachinvestitionen darunter:		Investitions- Zuweis. u. Darlehen an		Tilgungen an		Sonstige Ausgaben des Vermögens- haushalts				
		Bau- maßnahmen	Erwerb von unbewegl. Vermögen	öffent- lichen Bereich	andere Bereiche	öffent- lichen Bereich	andere Bereiche					
9	10	11	12	13	14	15	16	17	18			
286,95	186,22	135,75	37,02	10,57	–	0,67	48,13	41,37	1422,19	218		
187,30	115,87	92,90	0,29	–	–	–	20,05	51,38	1086,68	219		
555,87	284,43	233,77	6,82	7,34	–	1,01	14,22	248,87	2943,03	220		
138,95	98,38	53,07	8,07	6,04	–	–	1,08	33,45	1540,27	221		
552,74	489,38	261,11	194,01	16,00	–	–	10,43	36,93	2918,34	222		
348,77	137,06	129,65	3,21	72,34	0,08	–	37,98	101,31	1196,52	223		
274,18	148,73	95,62	49,60	–	–	–	–	125,45	1096,14	224		
414,29	232,94	198,51	16,88	6,00	–	–	114,56	60,78	1436,82	225		
469,31	354,91	269,87	53,89	4,07	2,14	1,47	32,17	74,54	2190,06	226		
53,29	25,05	17,65	0,03	2,65	0,27	–	0,71	24,60	626,12	227		
416,01	329,86	252,22	53,86	1,42	1,87	1,47	31,45	49,94	1563,94	228		
360,54	291,60	213,82	51,70	1,02	2,22	0,24	13,01	52,45	1580,93	229		
577,24	455,73	380,66	55,40	1,89	0,54	3,04	78,86	37,18	1537,08	230		
560,45	360,72	273,43	81,73	5,65	2,42	14,05	108,47	69,15	1414,25	231		
520,51	450,96	330,18	77,80	–	–	1,66	22,71	45,18	1893,10	232		
413,70	386,11	365,07	8,81	–	–	–	–	27,59	1467,70	233		
303,45	248,37	232,21	4,26	–	–	0,47	19,08	35,52	1086,99	234		
434,55	269,96	203,76	4,21	13,70	0,58	–	16,89	133,43	1883,43	235		
402,80	334,37	311,63	0,96	0,72	–	0,62	41,72	25,36	1207,95	236		
563,15	361,12	302,46	37,25	–	–	–	–	202,04	1436,39	237		
452,38	425,43	221,31	184,50	–	9,63	–	11,25	6,07	1987,45	238		
191,09	165,23	147,09	16,70	–	1,22	0,82	23,83	–	1260,03	239		
338,94	203,21	197,74	3,36	1,17	–	–	34,17	102,72	1488,92	240		
1446,10	919,16	896,97	6,53	0,02	–	–	31,86	495,06	2365,67	241		
92,57	92,04	51,79	6,25	–	–	–	–	0,53	1285,71	242		
1497,65	685,49	451,96	191,55	52,81	45,91	0,83	19,36	693,24	4236,76	243		
43,54	26,07	20,11	2,82	7,68	9,77	0,02	–	–	693,23	244		
1454,11	659,42	431,86	188,73	45,13	36,14	0,82	19,36	693,24	3543,52	245		
1465,63	660,04	432,63	188,40	45,97	36,81	0,83	18,70	703,27	3565,90	246		
835,70	626,00	390,50	206,34	–	–	–	54,90	154,80	2342,07	247		
1751,21	1393,53	627,28	686,43	215,31	3,53	–	–	138,85	4450,88	248		
2026,39	389,88	306,95	61,82	7,00	2,46	–	–	1627,04	3768,06	249		
2659,28	1171,95	918,68	33,84	163,40	–	–	–	1323,94	6736,81	250		
2914,93	2704,98	2369,25	295,69	22,45	–	0,69	5,35	181,47	5027,94	251		
356,60	189,84	170,46	13,73	–	12,93	–	–	153,83	2012,77	252		
1486,93	408,92	156,74	237,66	0,05	–	–	–	1077,96	3484,11	253		
2596,10	350,21	292,74	2,30	0,87	134,95	–	–	2110,06	9468,74	254		
422,75	311,33	208,95	75,52	9,26	–	1,32	11,30	89,54	2340,82	255		
618,25	368,19	171,39	156,10	7,71	–	–	27,54	214,81	1568,50	256		
301,20	118,10	111,28	0,89	1,95	–	–	–	181,16	1510,06	257		
2160,97	1176,50	242,83	888,36	29,02	–	1,27	1,93	952,25	5143,48	258		
759,69	248,58	201,41	29,69	223,72	22,56	12,61	26,86	225,36	2552,17	259		
797,73	784,95	602,64	149,49	–	–	–	3,36	9,42	2192,55	260		
1020,55	557,44	366,00	152,64	5,19	–	1,53	2,90	453,49	3116,09	261		
124,69	119,61	98,30	3,12	4,95	0,12	–	–	0,00	1485,80	262		
262,10	207,54	128,76	35,83	7,07	1,03	–	0,42	46,04	1666,28	263		
796,49	359,92	320,31	33,65	4,17	0,40	–	36,10	395,91	1641,15	264		
2083,55	428,35	225,38	110,55	–	–	–	–	1655,21	4822,18	265		
1430,55	395,12	99,77	279,41	15,42	114,32	–	–	905,69	3951,51	266		
635,39	580,90	570,65	1,17	54,49	–	–	–	–	1956,90	267		
1081,28	555,30	458,16	68,40	–	–	0,80	290,66	234,53	2461,69	268		
253,12	206,52	100,70	26,05	–	–	–	–	46,59	1356,58	269		
524,95	348,86	201,20	92,18	169,12	1,46	–	0,38	5,13	1668,50	270		
637,68	524,68	511,63	4,57	10,42	0,97	0,34	–	103,21	1522,71	271		
17553,19	4982,00	2530,92	2329,39	23,33	0,75	2,26	5,39	12539,46	26141,44	272		
1065,90	500,51	443,50	34,04	172,74	0,56	–	4,13	387,96	2619,20	273		
611,96	162,24	79,83	57,92	0,32	312,17	–	100,99	36,25	2130,02	274		
424,76	228,15	167,60	39,94	4,97	1,88	1,36	16,89	171,51	1888,38	275		
55,68	27,15	22,26	0,03	2,80	0,55	0,18	3,03	21,97	487,30	276		
369,08	201,00	145,34	39,91	2,17	1,33	1,17	13,86	149,54	1401,07	277		
312,92	192,97	134,81	41,20	0,84	0,34	0,41	10,43	107,94	1401,53	278		
573,66	230,27	183,69	35,22	7,03	4,96	3,97	26,36	301,08	1399,43	279		
605,35	174,55	158,79	10,86	–	2,37	–	20,41	408,02	1498,22	280		
214,95	187,70	155,77	6,16	–	–	–	27,25	–	950,33	281		
223,78	143,72	113,47	13,29	–	–	–	10,23	69,83	1012,68	282		
537,02	272,11	235,13	30,43	–	0,71	–	0,33	263,87	1387,35	283		
166,55	138,22	105,58	14,22	1,08	0,36	0,99	2,78	23,13	1505,94	284		
517,16	321,64	232,77	40,47	–	–	–	11,72	183,79	1569,52	285		
276,51	222,66	84,79	125,90	–	–	0,08	11,07	42,71	1316,25	286		
816,53	290,08	277,74	5,86	7,04	–	–	43,23	476,17	1605,17	287		
532,70	277,73	198,26	55,87	24,88	4,82	1,55	12,98	210,75	2058,05	288		
47,12	38,75	30,75	2,24	7,50	0,87	–	–	–	461,77	289		
485,58	238,98	167,51	53,63	17,37	3,96	1,55	12,98	210,75	1596,29	290		
389,19	240,91	168,63	54,98	19,49	3,86	1,75	13,42	109,76	1506,13	291		
1221,58	224,21	158,95	43,37	1,21	4,69	–	9,62	981,85	2284,67	292		
368,55	86,83	27,82	20,99	3,36	0,99	–	–	277,37	1247,27	293		

Lfd. Nr.	Gemeinden und Gemeindeverbände	Einnahmen des Verwaltungshaushalts								
		zusammen	Steuern 4) (netto), u. steuer- ähnliche Einnahmen	Ge- bühren, zweck- gebundene Abgaben	Einnahmen aus wirtsch. Tätig- keit	Zins- einnahmen	laufd. Übertragungen 3)			sonstige Einnahmen des Verwal- tungs- haushalts
							ins- gesamt	Bund und Land	darunter von Gemeinden/ Gv, Zweck- verb.u.ä.	
		19	20	21	22	23	24	25	26	27
218	Miesbach, St	1243,03	692,01	203,34	121,39	10,95	163,38	126,74	1,82	51,96
219	Otterfing	932,71	631,80	123,59	33,09	0,51	114,00	94,21	0,51	29,73
220	Rottach-Egern	2386,84	1035,33	457,19	223,75	0,46	239,98	149,47	—	430,13
221	Schliersee, M	1505,63	642,11	363,53	92,53	0,56	279,63	186,71	9,00	127,27
222	Tegernsee, St	2402,76	1071,07	543,78	391,46	19,21	173,12	115,56	20,82	204,12
223	Waakirchen	881,25	477,50	129,86	66,83	0,82	142,41	133,07	0,23	63,83
224	Wargau	835,56	515,92	53,36	69,40	0,23	177,07	169,03	5,97	19,57
225	Weyarn	1036,12	545,87	194,76	73,47	0,37	99,41	66,38	23,90	122,23
226	Lkr.Mühldorf a.Inn	1890,18	658,22	230,47	75,64	9,88	817,97	333,72	392,60	98,00
227	Kreisverwaltung	726,02	0,03	119,10	5,40	0,86	571,95	170,21	379,71	28,68
228	Kreisangehörige Gemeinden	1164,17	658,19	111,37	70,24	9,02	246,02	163,51	12,88	69,32
	davon mit:									
229	3000 und mehr Einwohnern	1235,30	699,12	121,12	82,07	9,01	246,40	143,30	14,17	77,59
230	1000 b.u.3000 Einwohnern	977,95	575,63	80,95	36,35	10,46	229,65	204,38	10,18	44,92
231	unter 1000 Einwohnern	882,76	381,20	95,75	37,23	2,49	316,64	299,81	4,68	49,46
	Einzelergebnisse der Gemeinden mit 3000 und mehr Einwohnern									
232	Ampfing	1432,26	897,27	158,41	93,29	17,57	157,15	71,26	9,52	108,56
233	Buchbach, M	1108,15	611,25	195,65	94,61	0,17	158,00	139,22	6,78	48,47
234	*Gars a.Inn, M	804,53	454,26	59,32	59,00	1,79	207,40	176,12	5,59	22,75
235	Haag i.OB, M	1466,68	777,55	231,69	31,72	3,87	277,06	138,72	22,56	144,80
236	*Kraiburg a.Inn, M	835,23	479,10	97,54	51,26	1,34	160,60	144,34	14,11	45,38
237	Mettenheim	892,08	412,32	129,74	41,03	12,69	250,11	215,77	1,01	46,20
238	Mühldorf a.Inn, St	1546,30	778,05	175,67	139,44	21,21	296,31	137,45	8,17	135,61
239	*Neumarkt-Sankt Veit,St	1092,41	459,43	148,56	108,56	1,67	281,13	171,38	9,48	93,06
240	*Polling	1195,72	577,06	133,84	78,05	0,08	215,76	100,02	115,59	190,93
241	Schwindegg	939,64	600,66	56,47	42,15	12,56	211,85	168,52	11,15	15,95
242	Waldkraiburg, St	1182,26	789,74	47,23	62,40	4,98	256,72	147,77	8,85	21,19
243	Lkr.München	2875,61	1535,75	153,56	124,26	57,01	885,71	230,65	610,58	119,32
244	Kreisverwaltung	727,06	0,22	1,19	3,89	0,17	719,90	111,07	598,85	1,70
245	Kreisangehörige Gemeinden	2148,55	1535,54	152,37	120,36	56,84	165,81	119,58	11,73	117,62
	davon mit:									
246	3000 und mehr Einwohnern	2160,03	1544,73	152,11	120,93	57,46	165,89	119,38	11,86	118,90
247	1000 b.u.3000 Einwohnern	1532,13	1041,82	166,12	89,80	23,62	161,73	130,19	4,57	49,03
	Einzelergebnisse der Gemeinden mit 3000 und mehr Einwohnern									
248	Aschheim	3015,16	2355,44	177,29	207,80	32,21	158,86	133,02	16,36	83,55
249	Brunnthal	1758,78	1382,98	116,58	63,17	8,61	117,45	113,62	—	69,98
250	Feldkirchen	4080,62	3673,14	98,20	83,02	53,87	107,99	77,18	12,52	64,40
251	Garching b.München, St	2132,59	1302,22	157,60	116,67	18,74	146,27	116,46	3,11	391,10
252	Gräfelfing	1670,66	1045,59	177,03	188,75	46,13	187,38	112,22	58,66	25,77
253	Grasbrunn	2091,42	1442,11	193,88	103,63	0,60	172,01	152,09	13,91	179,19
254	Grünwald	6923,51	5467,77	423,19	187,61	287,39	263,63	169,76	46,03	293,93
255	Haar	1974,55	1280,34	112,69	227,07	51,03	237,00	103,32	16,22	66,43
256	Höhenkirchen-Sieg.	949,41	625,82	86,84	55,95	9,71	127,66	106,39	13,33	43,42
257	Hohenbrunn	1198,14	653,03	109,39	126,80	1,85	178,93	118,44	35,63	128,14
258	Ismaning	2871,54	2142,54	153,78	233,95	47,46	162,89	143,66	8,56	130,92
259	Kirchheim b.München	1814,23	1458,76	105,20	72,89	20,18	124,38	103,79	12,29	32,82
260	Neuried	1394,03	830,40	217,78	70,49	46,52	191,59	154,36	1,44	37,25
261	Oberhaching	2062,52	1451,98	253,04	105,68	20,07	161,41	125,73	11,08	70,34
262	Oberschleißheim	1402,20	809,63	221,64	95,97	6,00	198,71	65,82	0,13	70,24
263	Ottobrunn	1396,36	1010,19	110,92	102,27	8,60	111,44	86,69	3,84	52,94
264	Aying	872,70	630,85	47,07	62,85	10,23	106,25	83,09	—	15,44
265	Planegg	2754,54	2086,87	157,35	120,45	119,78	191,24	111,92	22,51	78,85
266	Pullach i.Isartal	2571,28	1895,16	307,77	70,66	7,84	189,59	149,74	25,50	100,26
267	Putzbrunn	1410,42	1182,15	35,28	57,63	21,00	96,68	85,15	—	17,68
268	Sauerlach	1413,22	878,89	180,36	86,67	1,75	132,16	102,24	—	133,39
269	Schäftlarn	1091,09	609,40	176,97	79,33	3,84	184,67	68,87	0,47	36,88
270	Taufkirchen	1238,37	848,34	99,17	77,40	52,39	103,43	69,44	2,53	57,65
271	Neubiberg	896,86	511,28	26,83	91,44	31,01	213,86	198,03	1,52	22,44
272	Unterföhring	9791,46	6886,33	209,28	306,47	821,42	439,48	396,81	12,40	1128,48
273	Unterhaching	1609,62	1081,36	152,56	77,76	14,62	174,04	126,40	2,67	109,28
274	Unterschleißheim, St	1570,27	1211,37	101,71	99,19	23,47	94,31	78,18	4,18	40,23
275	Lkr.Neuburg-Schrobenhausen	1576,34	554,05	133,52	57,68	11,21	739,32	324,53	341,47	80,56
276	Kreisverwaltung	518,44	—	10,02	2,72	0,70	501,67	160,73	331,61	3,33
277	Kreisangehörige Gemeinden	1057,90	554,05	123,51	54,96	10,51	237,65	163,80	9,85	77,23
	davon mit:									
278	3000 und mehr Einwohnern	1118,19	571,92	132,25	60,95	11,10	252,18	160,36	12,07	89,80
279	1000 b.u.3000 Einwohnern	838,28	488,96	91,66	33,14	8,37	184,72	176,31	1,78	31,44
	Einzelergebnisse der Gemeinden mit 3000 und mehr Einwohnern									
280	Burgheim, M	870,25	466,64	100,44	14,46	1,93	98,51	94,90	0,33	188,27
281	Ehekirchen	754,17	377,95	74,05	30,56	0,16	254,84	251,87	2,97	16,62
282	Karlschuld	802,24	388,77	71,05	69,21	6,13	253,07	208,86	22,43	14,00
283	Karlskron	900,68	607,54	85,65	71,39	8,94	116,29	110,20	3,37	10,88
284	Neuburg a.d.Donau,GKSt	1405,00	580,74	218,96	76,23	6,75	355,63	191,66	19,06	166,68
285	Rennertshofen, M	1060,88	529,69	101,20	79,21	78,92	237,66	215,03	0,30	34,20
286	Schrobenhausen, St	1035,86	740,65	50,72	51,52	6,39	163,88	68,03	11,16	22,71
287	Königsmoos	794,11	377,42	113,31	30,65	6,84	234,16	232,10	1,08	31,74
288	Lkr.Pfaffenhofen a.d.Ilm	1674,71	639,03	153,59	65,43	7,21	693,04	303,85	319,37	116,41
289	Kreisverwaltung	495,29	—	9,86	2,32	0,49	481,24	162,86	302,45	1,39
290	Kreisangehörige Gemeinden	1179,42	639,03	143,74	63,11	6,73	211,80	140,99	16,92	115,02
	davon mit:									
291	3000 und mehr Einwohnern	1143,72	643,57	142,62	62,73	6,89	214,19	140,61	16,77	73,73
292	1000 b.u.3000 Einwohnern	1452,01	604,34	152,27	66,04	5,46	193,61	143,83	18,07	430,29
	Einzelergebnisse der Gemeinden mit 3000 und mehr Einwohnern									
293	Baar-Ebenhausen	876,33	629,34	73,55	42,84	6,10	100,68	88,24	6,73	23,81

1) Ohne Verwaltungsgemeinschaften.— 2) Einschl. haushaltstechnischer Verrechnungen.— 3) Erstattungen, Zuweisungen u. Zuschüsse für Verwaltungsgemeinschaft.

Einnahmen des Vermögenshaushalts									Brutto-Einnahmen (Verwaltungs- und Vermögens- haushalt zusammen) 4)	Lfd. Nr.		
zusammen	Darlehens- rück- flüsse	Ver- äußerung von Vermögen	Beiträge und ähnliche Entgelte	Zuweisungen u. Zuschüsse für Investitionen		Schuldenaufnahmen		sonstige Einnahmen des Vermögens- haushalts				
				ins- gesamt	dar.: von Bund u. Land	Öffent- licher Bereich	Kredit- marktmittel Inn. Darl.					
28	29	30	31	32	33	34	35	36	37			
297,37	2,75	181,16	49,84	14,33	14,33	–	36,00	13,30	1540,40	218		
224,01	–	67,19	140,36	5,55	5,55	–	–	10,92	1156,72	219		
566,03	–	46,24	56,43	50,64	50,64	–	–	412,73	2952,88	220		
159,88	0,75	4,99	39,98	100,51	99,16	–	–	13,65	1665,50	221		
660,19	0,38	29,92	17,39	5,47	5,47	–	–	607,03	3062,95	222		
397,95	2,08	156,12	33,41	28,87	28,87	–	–	181,62	1279,20	223		
349,50	–	110,40	47,57	6,31	6,31	–	–	185,22	1185,06	224		
160,55	–	49,62	81,52	28,92	14,65	–	–	0,48	1196,67	225		
502,80	0,44	43,51	65,73	95,99	91,83	1,81	25,48	269,83	2392,98	226		
61,32	0,01	1,98	–	23,26	23,19	–	–	36,07	787,33	227		
441,48	0,43	41,53	65,73	72,74	68,64	1,81	25,48	233,77	1605,65	228		
360,72	0,58	22,27	51,70	70,22	65,27	1,60	4,87	209,48	1596,02	229		
693,43	–	87,08	93,73	85,97	83,97	2,93	82,80	340,91	1671,38	230		
571,03	–	140,52	162,14	51,52	51,46	–	91,16	125,70	1453,79	231		
611,05	–	26,01	114,62	70,65	70,65	–	–	399,77	2043,31	232		
316,98	–	64,61	119,54	9,28	6,60	–	–	123,55	1425,14	233		
314,84	–	45,46	76,80	106,63	103,10	4,22	–	81,73	1119,37	234		
430,62	–	2,88	11,68	19,18	16,32	18,62	–	378,26	1897,30	235		
413,43	0,29	–	315,12	1,45	1,36	–	–	96,56	1248,66	236		
475,40	–	62,78	205,71	27,21	27,21	–	–	179,70	1367,47	237		
402,16	0,34	27,39	8,80	57,68	57,68	–	–	307,95	1948,46	238		
151,79	–	40,80	40,74	5,61	5,61	–	–	64,64	1244,20	239		
308,40	–	26,30	116,92	50,03	44,28	–	115,14	–	1504,12	240		
1185,22	–	57,57	5,19	853,96	768,16	–	–	268,50	2124,87	241		
180,53	1,65	1,31	0,01	18,16	16,78	–	–	159,41	1362,80	242		
1497,46	10,57	112,54	30,06	116,21	88,05	3,26	43,86	1180,96	4373,07	243		
40,83	0,06	3,06	–	19,91	4,34	–	–	17,80	767,90	244		
1456,63	10,51	109,48	30,06	96,30	83,71	3,26	43,86	1163,16	3605,18	245		
1465,32	10,70	110,12	29,65	95,45	84,32	3,32	44,68	1171,40	3625,35	246		
990,15	0,45	75,27	51,75	141,60	50,95	–	–	721,07	2522,27	247		
1613,69	–	677,11	99,91	65,89	60,53	–	–	770,78	4628,86	248		
2034,68	–	696,64	27,62	33,71	33,71	–	–	1276,70	3793,46	249		
3283,74	0,99	454,93	11,65	19,16	11,61	–	–	2797,02	7364,36	250		
2440,61	2,35	292,95	5,13	1294,52	1197,88	–	–	845,66	4573,20	251		
479,63	18,60	205,25	0,05	3,95	3,95	–	–	251,78	2150,29	252		
1356,87	–	422,75	21,23	6,19	6,19	–	–	906,69	3448,29	253		
3769,80	0,36	0,26	12,73	–	–	–	–	3756,45	10693,31	254		
483,63	7,59	29,10	–	16,32	8,36	–	–	430,61	2458,18	255		
623,91	–	0,12	77,26	70,03	70,03	–	–	476,49	1573,31	256		
232,84	–	26,20	52,87	5,72	5,72	–	–	148,05	1430,97	257		
2161,71	0,28	105,28	32,50	8,53	8,53	–	–	2015,12	5033,25	258		
631,53	–	0,95	4,01	13,93	6,95	–	–	612,64	2445,77	259		
575,99	–	130,96	76,81	27,20	27,20	–	–	341,02	1970,02	260		
1450,25	2,40	445,57	65,62	10,61	10,08	–	–	926,05	3512,77	261		
297,07	0,05	0,04	1,61	12,57	12,57	–	–	282,80	1699,26	262		
342,59	1,38	1,49	–	8,81	8,81	–	–	330,91	1738,95	263		
799,04	–	49,14	36,23	187,70	129,83	–	–	525,97	1671,73	264		
2293,67	0,47	1,04	–	18,59	18,59	–	–	2273,57	5048,21	265		
1071,09	246,01	3,02	–	11,12	11,12	–	–	810,94	3642,37	266		
1,29	–	–	1,29	–	–	–	–	0,00	1411,71	267		
921,92	–	326,41	135,85	28,57	28,57	–	110,03	321,05	2335,14	268		
236,01	–	35,93	45,15	39,02	39,02	–	–	115,90	1327,10	269		
539,64	8,58	0,87	0,55	8,53	8,53	–	–	521,11	1778,01	270		
379,16	5,75	1,99	–	235,38	167,69	78,22	–	57,81	1276,01	271		
17537,30	6,27	105,55	446,15	73,71	73,71	–	–	16905,62	27328,76	272		
1110,62	8,02	23,46	2,83	26,19	20,40	–	518,43	537,35	2720,23	273		
324,32	5,41	24,99	4,32	16,37	3,65	–	69,36	203,88	1894,59	274		
427,46	0,74	65,02	60,75	71,84	63,37	–	7,20	221,91	2003,80	275		
44,69	0,19	0,00	–	18,73	16,46	–	–	25,77	563,13	276		
382,77	0,55	65,02	60,75	53,12	46,91	–	7,20	196,14	1440,67	277		
282,20	0,56	59,81	31,85	59,70	52,49	–	9,17	121,11	1400,39	278		
749,15	0,51	84,01	166,03	29,15	26,58	–	–	469,45	1587,43	279		
387,35	–	33,03	34,83	76,58	76,58	–	–	242,90	1257,60	280		
301,20	–	28,85	14,49	49,06	49,06	–	119,94	88,87	1055,37	281		
339,89	–	106,89	67,49	91,71	85,67	–	–	73,80	1142,13	282		
329,62	–	118,31	44,21	69,42	69,42	–	–	97,68	1230,30	283		
131,43	1,42	27,09	28,45	50,81	39,56	–	–	23,66	1536,43	284		
441,66	–	8,22	76,18	16,11	16,11	–	–	341,15	1502,54	285		
291,00	–	113,77	3,49	46,20	41,88	–	12,71	114,83	1326,86	286		
819,34	–	68,26	68,54	165,20	141,57	–	–	517,35	1613,45	287		
518,24	0,15	72,19	55,00	46,16	41,44	–	1,61	343,15	2192,95	288		
28,94	0,09	0,14	–	15,16	15,14	–	–	13,56	524,23	289		
489,30	0,06	72,05	55,00	31,00	26,30	–	1,61	329,59	1668,72	290		
431,08	0,07	70,84	52,22	29,93	24,66	–	1,29	276,73	1574,80	291		
933,89	–	81,30	76,16	39,20	38,85	–	4,02	733,22	2385,90	292		
237,64	–	36,02	3,84	8,15	8,15	–	–	189,63	1113,97	293		

Lfd. Nr.	Gemeinden und Gemeindeverbände	Einwohner am 30.6. des Berichts- jahres	A u s g a b e n d e s V e r w a l t u n g s h a u s h a l t s						
			zusammen 4)	Personal- ausgaben	Laufender Sach- aufwand	Zins- ausgaben	Laufende Übertragungen 3) an		Sonstige Ausgaben des Verwal- tungs- haushalts
							öffent- lichen Bereich	andere Bereiche	
1			2	3	4	5	6	7	8
294	*Geisenfeld, St	9681	954,21	229,33	139,31	–	357,43	17,64	210,51
295	Gerolsbach	3308	846,54	285,46	181,65	0,01	277,51	25,15	76,76
296	Hohenwart, M	4274	1033,30	170,96	116,35	–	269,13	45,72	431,14
297	Manching, M	11231	1267,22	301,80	281,55	0,28	291,27	139,34	252,99
298	Pfaffenhofen/Ilm, St	23494	1424,10	358,30	278,91	0,91	316,22	164,54	305,22
299	Reichertshausen	4977	1088,39	297,65	136,20	0,67	385,42	63,63	204,82
300	*Reichertshofen, M	7400	1120,16	174,02	147,60	–	331,05	110,74	356,76
301	Rohrbach	5510	983,10	276,78	136,80	–	336,05	21,89	211,59
302	Scheyern	4500	978,38	227,13	136,97	–	346,45	46,18	221,65
303	Schweitenkirchen	4931	1032,20	222,23	149,09	0,02	370,89	16,67	273,31
304	Vohburg a.d.Donau, St	7134	924,49	303,34	173,65	–	301,86	47,08	98,57
305	Wolnzach, M	10950	964,79	254,91	233,03	–	234,41	29,04	213,41
306	Lkr.Rosenheim	246097	1743,55	359,45	383,14	0,20	559,67	179,04	262,05
307	Kreisverwaltung	246097	568,95	108,08	153,76	0,06	195,40	85,61	26,04
308	Kreisangehörige Gemeinden	246097	1174,60	251,37	229,38	0,14	364,27	93,43	236,01
309	davon mit:								
309	3000 und mehr Einwohnern	207886	1200,15	258,48	237,70	0,15	358,87	102,67	242,27
310	1000 b.u.3000 Einwohnern	37877	1031,54	212,99	181,31	0,08	391,79	43,52	201,84
311	unter 1000 Einwohnern	334	1497,02	173,96	506,31	–	600,60	3,01	213,13
312	Einzelergebnisse der Gemeinden								
312	mit 3000 und mehr Einwohnern								
312	Amerang	3533	852,49	155,70	171,56	–	281,83	64,43	178,97
313	Aschau i.Chiemgau	5541	1629,55	354,49	302,07	–	361,20	177,45	434,34
314	Bad Aibling, St	17718	1318,36	268,10	323,51	0,62	292,18	138,50	295,45
315	Bernau a.Chiemsee	6667	1191,64	286,44	292,66	–	366,13	54,95	191,46
316	Brannenburg	5629	1008,05	235,69	141,80	–	422,85	77,55	130,16
317	Bruckmühl, M	16122	1037,05	301,47	198,81	–	302,02	55,75	179,00
318	Edling	4131	997,08	229,64	175,86	–	356,18	39,01	196,39
319	Bad Endorf, M	7615	1033,34	213,14	206,59	–	428,98	61,10	123,54
320	Bad Feilnbach	7213	1092,11	295,32	286,82	–	285,26	64,01	160,71
321	Feldkirchen-Westerham	10275	1312,29	271,39	183,78	–	397,94	37,31	421,88
322	Frasdorf	3013	763,84	173,92	114,18	–	327,64	68,24	79,85
323	Großkarolinenfeld	6888	838,32	278,14	192,59	–	271,09	23,00	73,49
324	Schechen	4509	859,13	234,92	184,08	–	267,59	38,72	133,82
325	Kiefersfelden	6907	936,20	155,91	305,17	–	279,38	40,79	154,96
326	Kolbermoor, St	17921	1068,34	224,33	154,24	–	296,89	168,61	224,28
327	Neubeuern, M	4213	1208,40	347,74	294,62	–	463,99	50,58	51,46
328	Oberaudorf	4768	1190,09	347,78	320,46	–	319,29	35,23	167,33
329	*Pfaffing	3813	890,88	74,47	92,27	0,12	446,70	60,13	217,20
330	Prien a.Chiemsee, M	10135	1653,83	251,84	275,20	–	430,28	290,14	406,36
331	Raubling	11344	1081,08	257,76	213,65	–	310,41	109,46	189,79
332	Riedering	5334	826,80	163,61	182,80	–	344,53	60,24	75,62
333	Rimsting	3604	1224,91	355,00	257,36	1,41	387,92	122,60	100,62
334	Rohrdorf	5438	2095,08	228,91	274,45	–	1337,31	48,37	206,04
335	*Rott a.Inn	3565	939,47	120,59	149,54	–	455,60	61,44	152,30
336	Stephanskirchen	9791	1614,87	249,82	238,44	1,52	314,32	156,89	653,88
337	Tuntenhausen	6696	810,23	228,47	177,63	–	260,76	42,26	101,11
338	Vogtareuth	3066	902,59	219,08	203,09	–	276,34	54,66	149,42
339	Wasserburg a.Inn, St	12437	1775,82	396,35	434,94	–	295,83	212,18	436,51
340	Lkr.Starnberg	128628	2040,65	374,66	295,75	0,71	781,15	176,22	412,17
341	Kreisverwaltung	128628	558,57	85,44	54,14	0,35	293,86	73,80	50,98
342	Kreisangehörige Gemeinden	128628	1482,08	289,21	241,61	0,36	487,30	102,41	361,18
343	davon mit:								
343	3000 und mehr Einwohnern	128628	1482,08	289,21	241,61	0,36	487,30	102,41	361,18
344	Einzelergebnisse der Gemeinden								
344	mit 3000 und mehr Einwohnern								
344	Berg	8142	1419,35	210,15	205,50	–	492,92	151,97	358,81
345	Andechs	3196	1286,54	242,41	293,33	–	441,16	79,56	230,09
346	Feldafing	4341	1433,58	343,06	214,39	0,18	507,19	73,73	295,02
347	Gauting	19294	1316,45	269,88	246,26	0,34	408,90	155,28	235,79
348	Gilching	16925	964,20	286,20	152,07	0,03	435,69	57,81	32,40
349	Herrsching a.Ammersee	9994	1746,84	239,29	259,72	–	502,93	72,83	672,07
350	Inning a.Ammersee	4180	1127,84	272,96	184,27	–	391,61	46,99	232,00
351	Krailling	7569	1149,44	237,41	160,85	–	504,75	99,02	147,42
352	Seefeld	7083	1422,82	286,24	213,54	–	622,02	78,33	222,69
353	Pöcking	5695	3281,37	294,40	297,41	2,71	892,77	104,92	1689,15
354	Starnberg, St	22963	1889,51	392,48	354,24	0,02	493,94	128,69	520,14
355	Tutzing	9505	1319,10	268,74	232,98	0,04	423,55	118,12	275,67
356	Weßling	5157	1215,88	279,93	256,96	–	469,80	55,66	153,53
357	Wörthsee	4584	1132,67	246,72	163,15	4,88	442,23	42,73	232,97
358	Lkr.Traunstein	170536	1809,43	402,00	429,61	0,36	562,28	166,99	248,19
359	Kreisverwaltung	170536	530,58	84,31	165,28	0,00	197,92	60,83	22,25
360	Kreisangehörige Gemeinden	170536	1278,84	317,68	264,34	0,36	364,37	106,16	225,94
361	davon mit:								
361	3000 und mehr Einwohnern	149466	1297,01	327,24	260,05	0,41	365,32	111,82	232,18
362	1000 b.u.3000 Einwohnern	21070	1149,98	249,93	294,76	–	357,61	66,00	181,67
363	Einzelergebnisse der Gemeinden								
363	mit 3000 und mehr Einwohnern								
363	Altenmarkt a.d.Alz	4257	883,14	266,08	226,18	–	260,41	48,66	81,81
364	*Bergen	4831	1040,07	242,46	183,97	1,20	432,55	44,57	135,32
365	Chieming	4475	1112,30	250,09	178,74	–	460,83	59,25	163,39
366	Fridolfing	4148	2101,53	434,06	345,23	5,25	267,81	30,61	1018,58
367	Grabenstätt	4057	1292,52	267,75	185,27	–	375,51	110,83	353,17
368	Grassau, M	6334	1143,50	322,41	183,35	0,91	440,01	66,10	130,72
369	Inzell	4327	2201,41	566,74	729,70	1,49	266,63	241,99	394,86
370	Kirchanschöring	3125	1437,72	233,54	173,70	–	504,69	53,43	472,36
371	*Marquartstein	3086	1064,83	159,30	146,04	–	485,58	30,64	243,27
372	*Obing	3945	888,50	120,54	180,55	0,11	365,43	51,69	170,19

1) Ohne Verwaltungsgemeinschaften.– 2) Einschl. haushaltstechnischer Verrechnungen.– 3) Erstattungen, Zuweisungen u. Zuschüsse für Verwaltungsgemeinschaft.

Ausgaben des Vermögenshaushalts									Brutto-Ausgaben	Lfd. Nr.
zusammen	ins-gesamt	Sachinvestitionen darunter:		Investitions- Zuweis. u. Darlehen an		Tilgungen an		Sonstige Ausgaben des Vermögenshaushalts	(Verwaltungs- und Vermögenshaushalt zusammen) 4)	
		Bau- maßnahmen	Erwerb von unbewegl. Vermögen	öffent- lichen Bereich	andere Bereiche	öffent- lichen Bereich	andere Bereiche			
9	10	11	12	13	14	15	16	17	18	
627,43	530,08	242,35	275,58	0,84	28,99	–	9,15	58,37	1581,64	294
295,67	135,70	89,13	19,62	–	–	22,70	14,96	122,30	1142,20	295
625,64	575,68	495,21	76,12	3,99	–	–	12,06	33,92	1658,94	296
484,16	191,38	129,28	41,55	70,44	1,05	0,56	–	220,74	1751,38	297
157,58	110,91	74,28	17,76	–	0,21	2,96	24,90	18,61	1581,69	298
534,89	315,63	267,19	15,03	–	–	5,39	10,27	203,59	1623,27	299
213,53	203,83	184,80	9,97	3,29	1,69	–	4,71	–	1333,68	300
654,46	401,61	272,99	114,76	131,49	–	–	14,98	106,38	1637,56	301
392,69	99,35	80,26	3,88	12,08	4,44	–	11,19	265,62	1371,07	302
672,27	354,76	329,53	18,20	–	6,08	0,26	2,54	308,63	1704,47	303
465,27	258,33	199,74	48,86	4,96	–	–	15,33	186,65	1389,76	304
263,62	189,31	139,71	30,93	29,27	2,74	–	23,35	18,96	1228,41	305
559,87	341,57	264,29	47,82	6,74	4,63	3,40	31,08	172,44	2303,42	306
47,79	35,76	26,92	1,97	1,67	–	0,00	0,62	9,74	616,74	307
512,08	305,81	237,37	45,85	5,07	4,63	3,40	30,46	162,70	1686,67	308
505,45	308,94	235,48	51,65	5,21	5,24	2,79	30,74	152,54	1705,60	309
545,41	290,70	249,23	14,45	4,20	1,37	6,78	29,21	213,15	1576,95	310
854,09	67,52	67,52	–	18,86	–	–	–	767,71	2351,11	311
482,48	96,48	52,70	16,12	–	1,82	–	–	384,17	1334,97	312
515,88	321,78	220,83	54,33	17,19	–	–	25,65	151,27	2145,43	313
751,89	425,23	239,31	146,33	4,80	–	10,94	5,78	305,15	2070,25	314
675,29	537,01	371,47	128,09	5,26	–	–	67,11	65,92	1866,94	315
709,31	387,15	187,36	194,23	–	52,88	63,69	1,92	203,66	1717,36	316
338,31	111,17	63,27	35,02	–	0,91	–	79,36	146,87	1375,36	317
419,16	76,13	69,47	2,98	1,83	–	–	–	341,20	1416,24	318
1067,02	980,06	954,37	16,50	–	–	–	86,96	–	2100,36	319
330,62	243,67	186,12	33,93	–	–	–	11,87	75,07	1422,73	320
592,76	337,90	263,01	54,24	–	0,98	–	3,51	250,36	1905,06	321
805,31	713,28	689,47	9,71	92,03	–	–	–	–	1569,15	322
556,07	260,28	233,10	20,62	–	–	–	11,93	283,87	1394,40	323
305,43	282,52	264,53	5,18	–	0,89	–	23,08	0,71	1164,56	324
207,45	116,74	95,57	0,04	10,17	–	–	26,63	53,91	1143,65	325
589,93	488,14	450,52	21,73	13,13	1,55	–	16,71	73,49	1658,27	326
237,20	178,94	167,65	1,77	–	–	–	6,04	52,23	1445,60	327
445,46	313,52	100,13	183,75	19,18	–	–	9,74	103,01	1635,55	328
308,72	50,90	42,62	0,09	1,26	0,34	0,34	27,48	228,40	1199,60	329
288,22	170,10	73,29	54,82	9,75	27,66	–	30,41	50,29	1942,05	330
305,19	133,64	113,69	12,71	–	0,66	–	5,28	165,61	1386,27	331
232,95	85,11	67,04	0,39	–	–	–	2,84	144,99	1059,75	332
272,76	136,85	54,27	47,00	9,22	0,64	4,57	14,03	107,45	1497,67	333
540,45	502,18	386,89	91,26	8,94	–	–	29,32	–	2635,52	334
396,60	279,39	241,51	26,55	–	–	–	49,99	67,22	1336,07	335
808,25	431,69	293,72	93,01	–	–	0,95	7,65	367,95	2423,12	336
403,84	144,09	127,04	12,39	–	–	–	40,81	218,95	1214,07	337
647,07	177,53	166,13	5,82	–	–	–	16,37	453,18	1549,66	338
434,82	252,86	193,77	31,60	–	40,20	–	129,29	12,46	2210,63	339
579,48	315,11	199,12	88,69	18,01	8,37	1,28	6,02	230,68	2620,13	340
29,63	23,74	18,15	0,91	3,61	1,80	0,48	–	–	588,20	341
549,85	291,37	180,97	87,78	14,40	6,57	0,80	6,02	230,68	2031,93	342
549,85	291,37	180,97	87,78	14,40	6,57	0,80	6,02	230,68	2031,93	343
355,89	204,01	195,48	2,34	73,64	–	–	29,41	48,83	1775,24	344
717,08	457,12	418,27	8,38	149,25	1,07	–	3,64	106,01	2003,62	345
551,86	507,80	319,38	171,50	39,94	–	0,80	3,33	–	1985,45	346
226,52	205,82	137,30	55,22	–	16,09	4,19	–	0,42	1542,97	347
440,90	400,02	355,38	26,06	6,83	29,54	0,07	4,42	0,02	1405,10	348
893,10	249,23	140,23	91,63	2,14	–	–	6,27	635,46	2639,94	349
617,69	164,49	72,69	63,97	6,05	–	–	–	447,14	1745,52	350
344,00	239,91	123,40	84,63	1,07	–	–	–	103,02	1493,45	351
1137,43	253,22	114,07	118,70	2,00	–	–	1,11	881,11	2560,25	352
1689,74	390,12	228,27	117,12	–	5,54	–	–	1294,08	4971,11	353
630,68	440,50	183,39	220,21	–	–	0,04	12,39	177,75	2520,19	354
160,23	66,49	31,31	14,02	43,96	–	0,08	1,03	48,66	1479,33	355
250,48	117,43	93,59	8,32	–	–	–	6,04	127,02	1466,36	356
484,35	228,79	122,28	93,82	–	–	3,42	8,41	243,73	1617,02	357
467,72	288,26	226,44	30,97	5,09	12,22	2,71	46,79	112,65	2277,14	358
45,60	36,86	27,03	0,55	0,54	6,45	0,25	–	1,50	576,18	359
422,12	251,40	199,41	30,42	4,55	5,77	2,45	46,79	111,16	1700,96	360
436,76	263,80	209,76	31,00	4,97	4,87	2,23	47,03	113,87	1733,77	361
318,24	163,47	126,02	26,29	1,59	12,15	4,05	45,06	91,92	1468,21	362
136,41	98,26	18,15	61,80	–	–	–	38,15	–	1019,55	363
119,33	103,96	81,34	3,87	–	–	7,31	–	8,06	1159,40	364
245,47	134,73	99,39	16,93	12,75	–	–	27,50	70,48	1357,77	365
1191,01	711,45	641,87	21,42	48,22	–	4,67	94,78	331,89	3292,54	366
375,22	214,28	85,92	88,46	4,43	–	–	3,34	153,17	1667,75	367
187,92	133,90	102,38	8,21	23,88	–	4,61	24,55	0,98	1331,43	368
829,36	552,37	435,49	91,07	–	–	–	61,47	215,53	3030,77	369
483,03	420,12	268,56	138,31	–	–	–	62,91	–	1920,75	370
404,75	374,89	157,63	178,73	13,48	–	1,01	–	15,38	1469,59	371
383,76	193,39	176,01	7,62	–	–	1,92	62,09	126,35	1272,26	372

Lfd. Nr.	Gemeinden und Gemeindeverbände	Einnahmen des Verwaltungshaushalts								
		zusammen	Steuern 4) (netto), u. steuer- ähnliche Einnahmen	Ge- bühren, zweck- gebundene Abgaben	Einnahmen aus wirtsch. Tätig- keit	Zins- einnahmen	laufd. Übertragungen 3)			sonstige Einnahmen des Verwal- tungs- haushalts
							ins- gesamt	Bund und Land	Gemeinden/ Gv, Zweck- verb.u.ä.	
		19	20	21	22	23	24	25	26	27
294	*Geisenfeld, St	967,22	558,34	96,97	55,39	1,90	217,86	194,80	15,84	36,76
295	Gerolsbach	886,69	451,61	129,07	28,65	2,42	236,62	206,64	8,33	38,32
296	Hohenwart, M	1045,93	753,84	69,89	43,12	6,53	130,16	110,34	15,35	42,38
297	Manching, M	1277,53	636,19	158,01	41,77	26,92	283,96	123,56	46,90	130,68
298	Pfaffenhofen/Ilm, St	1424,51	755,19	217,81	86,79	3,30	245,92	106,29	9,09	115,50
299	Reichertshausen	1078,87	548,26	192,02	81,22	1,95	216,09	137,44	32,15	39,34
300	*Reichertshofen, M	1137,10	660,31	87,16	61,88	4,93	273,21	174,80	10,43	49,62
301	Rohrbach	993,30	546,83	142,18	54,79	7,96	189,22	163,26	9,26	52,31
302	Scheyern	1020,35	510,01	150,43	95,24	2,12	175,94	153,95	13,96	86,59
303	Schweitenkirchen	1045,44	678,35	103,95	28,19	4,13	125,17	96,43	19,61	105,66
304	Vohburg a.d.Donau, St	1191,47	595,14	130,95	100,06	15,99	252,51	204,37	18,50	96,81
305	Wolnzach, M	966,32	659,64	105,63	39,75	0,60	149,60	138,44	10,50	11,11
306	Lkr.Rosenheim	1867,84	638,80	256,89	83,95	9,38	774,10	343,66	363,26	104,73
307	Kreisverwaltung	659,06	0,02	92,05	4,34	1,29	546,08	175,28	348,41	15,29
308	Kreisangehörige Gemeinden	1208,78	638,77	164,84	79,61	8,10	228,02	168,38	14,86	89,44
	davon mit:									
309	3000 und mehr Einwohnern	1235,01	650,02	171,35	82,88	8,35	229,52	164,12	15,03	92,90
310	1000 b.u.3000 Einwohnern	1062,31	579,28	126,47	60,75	6,68	219,15	190,72	13,98	69,98
311	unter 1000 Einwohnern	1493,06	384,68	469,28	179,15	13,71	303,61	287,69	3,49	142,64
	Einzelergebnisse der Gemeinden									
	mit 3000 und mehr Einwohnern									
312	Amerang	1038,40	578,66	85,62	39,46	9,53	265,56	233,21	7,97	59,58
313	Aschau i.Chiemgau	1535,56	705,31	305,12	82,11	0,78	330,95	235,47	16,84	111,29
314	Bad Aibling, St	1337,22	581,58	198,25	78,61	22,31	282,85	181,64	7,77	173,62
315	Bernau a.Chiemsee	1225,75	476,74	260,47	101,35	5,68	265,28	238,06	6,48	116,22
316	Brannenburg	1003,73	564,30	151,73	63,71	28,53	140,86	118,15	16,12	54,61
317	Bruckmühl, M	1071,98	613,94	147,96	64,28	2,92	170,82	133,78	9,90	72,07
318	Edling	994,52	594,96	129,68	63,14	16,88	145,33	119,79	9,76	44,53
319	Bad Endorf, M	1179,68	509,92	174,30	165,97	6,26	230,77	217,32	0,76	92,46
320	Bad Feilnbach	1107,05	445,27	195,88	56,58	0,39	270,55	222,55	6,32	138,39
321	Feldkirchen-Westerham	1322,27	794,33	203,53	81,00	16,62	144,72	100,92	21,69	82,07
322	Frasdorf	766,60	356,20	71,08	34,59	14,26	285,65	249,09	30,22	4,82
323	Großkarolinenfeld	908,71	453,09	121,02	50,57	4,89	210,38	190,26	15,98	68,77
324	Schechen	860,77	395,28	142,80	45,71	2,19	246,04	228,79	6,20	28,76
325	Kiefersfelden	1060,35	450,24	160,76	48,21	3,89	324,54	256,74	49,27	72,71
326	Kolbermoor, St	1129,69	523,25	122,49	126,89	2,79	308,11	211,20	7,01	46,16
327	Neubeuern, M	1186,00	640,96	198,70	107,86	1,43	105,09	76,41	8,64	131,95
328	Oberaudorf	1207,13	614,03	169,27	102,73	0,12	274,90	231,36	19,08	46,08
329	*Pfaffing	901,86	589,40	86,07	69,26	23,31	102,71	95,98	3,75	31,11
330	Prien a.Chiemsee, M	1694,22	764,29	336,88	141,93	2,99	218,16	175,61	15,23	229,98
331	Raubling	1074,77	712,48	65,78	43,92	1,60	159,69	84,46	6,22	91,30
332	Riedering	839,57	471,57	97,19	31,44	7,93	197,88	184,68	7,78	33,57
333	Rimsting	1239,47	685,46	177,99	91,03	1,23	239,76	115,26	10,72	44,00
334	Rohrdorf	2094,62	1692,51	99,00	54,39	4,61	83,93	65,02	18,89	160,18
335	*Rott a.Inn	995,44	572,26	157,14	64,62	0,31	114,60	89,95	4,06	86,52
336	Stephanskirchen	1625,96	1028,33	186,23	86,21	13,13	262,31	111,99	42,45	49,75
337	Tuntenhausen	910,82	481,10	129,43	34,08	6,13	207,53	191,36	5,59	52,55
338	Vogtareuth	923,36	376,02	129,02	38,44	6,30	275,18	220,36	22,25	98,42
339	Wasserburg a.Inn, St	1832,97	970,25	265,14	143,48	15,80	312,14	101,55	38,43	126,15
340	Lkr.Starnberg	2129,48	979,17	145,61	104,15	15,81	823,63	243,09	531,87	61,12
341	Kreisverwaltung	658,46	0,11	1,09	18,73	3,35	634,53	129,07	496,41	0,66
342	Kreisangehörige Gemeinden	1471,02	979,06	144,52	85,42	12,46	189,10	114,02	35,46	60,47
	davon mit:									
343	3000 und mehr Einwohnern	1471,02	979,06	144,52	85,42	12,46	189,10	114,02	35,46	60,47
	Einzelergebnisse der Gemeinden									
	mit 3000 und mehr Einwohnern									
344	Berg	1518,86	929,67	208,59	72,72	9,93	225,26	108,67	16,79	72,68
345	Andechs	1335,92	889,92	179,01	83,27	1,51	114,40	92,78	13,72	67,81
346	Feldafing	1401,30	820,20	244,24	88,15	2,95	193,67	135,43	7,86	52,09
347	Gauting	1320,22	918,83	44,49	115,66	1,70	225,98	99,66	60,67	13,55
348	Gilching	988,12	744,87	37,33	67,97	5,89	123,15	117,74	4,76	8,92
349	Herrsching a.Ammersee	1400,33	1007,25	114,09	70,75	5,82	161,75	105,70	27,30	40,68
350	Inning a.Ammersee	1101,40	713,75	112,10	77,55	1,15	156,21	145,90	8,22	40,63
351	Krailling	1093,09	859,39	21,90	76,67	19,03	98,14	84,41	12,76	17,96
352	Seefeld	1443,94	1032,22	125,50	52,90	17,15	189,31	134,18	18,71	26,88
353	Pöcking	3412,23	2769,79	154,70	96,18	160,13	169,74	120,33	3,18	61,69
354	Starnberg, St	1880,21	1065,14	290,80	98,71	1,23	251,64	127,55	50,24	172,69
355	Tutzing	1361,21	689,63	252,22	92,49	5,11	253,02	90,25	143,32	68,73
356	Weßling	1221,94	831,74	119,02	68,79	6,23	141,88	126,62	4,22	54,29
357	Wörthsee	1167,38	803,44	116,67	71,88	4,78	131,76	131,11	0,65	38,86
358	Lkr.Traunstein	1925,99	616,16	290,71	85,95	9,69	801,00	340,02	376,45	122,49
359	Kreisverwaltung	616,41	0,05	83,56	4,34	1,19	523,39	156,04	349,85	3,88
360	Kreisangehörige Gemeinden	1309,58	616,11	207,15	81,61	8,49	277,60	183,98	26,60	118,61
	davon mit:									
361	3000 und mehr Einwohnern	1326,83	643,59	199,40	85,43	9,13	271,01	171,39	28,79	118,27
362	1000 b.u.3000 Einwohnern	1187,19	421,16	262,16	54,51	3,95	324,36	273,30	11,07	121,04
	Einzelergebnisse der Gemeinden									
	mit 3000 und mehr Einwohnern									
363	Altenmarkt a.d.Alz	902,52	427,18	157,11	32,01	0,18	232,53	186,31	39,67	53,51
364	*Bergen	1101,31	473,66	193,08	96,54	2,78	238,22	192,34	12,22	97,04
365	Chieming	1174,37	629,99	215,56	55,98	0,94	196,57	152,52	10,97	75,32
366	Fridolfing	2198,83	1441,55	561,62	13,48	6,55	110,52	86,37	24,07	65,12
367	Grabenstätt	1308,75	887,79	109,16	47,28	16,68	200,44	117,79	7,76	47,40
368	Grassau, M	1167,08	466,94	204,03	132,39	1,63	262,46	207,69	31,59	99,63
369	Inzell	2271,50	521,98	708,95	84,14	1,52	581,86	323,97	42,48	373,05
370	Kirchanschöring	1434,39	1196,90	63,64	29,75	7,26	125,47	74,77	49,93	11,39
371	*Marquartstein	1075,98	535,96	211,67	43,20	23,20	214,93	207,96	6,97	47,02
372	*Obing	928,88	450,41	86,38	43,31	7,03	294,47	204,90	76,86	47,27

1) Ohne Verwaltungsgemeinschaften.— 2) Einschl. haushaltstechnischer Verrechnungen.— 3) Erstattungen, Zuweisungen u. Zuschüsse für Verwaltungsgemeinschaft.

Einnahmen des Vermögenshaushalts									Brutto-Einnahmen (Verwaltungs- und Vermögens- haushalt zusammen) 4)	Lfd. Nr.		
zusammen	Darlehens- rück- flüsse	Ver- äußerung von Vermögen	Beiträge und ähnliche Entgelte	Zuweisungen u. Zuschüsse für Investitionen		Schuldenaufnahmen		sonstige Einnahmen des Vermögens- haushalts				
				ins- gesamt	dar.: von Bund u. Land	Öffent- licher Bereich	Kredit- marktmittel Inn. Darl.					
28	29	30	31	32	33	34	35	36	37			
718,09	–	370,23	140,11	17,10	17,10	–	–	190,64	1685,30	294		
340,39	–	63,05	100,00	57,78	57,78	–	–	119,55	1227,08	295		
642,63	–	54,08	122,08	63,02	63,02	–	–	403,45	1688,56	296		
579,58	0,11	7,42	31,90	40,67	36,84	–	–	499,47	1857,10	297		
251,94	0,22	17,73	13,44	3,85	3,63	–	–	216,70	1676,45	298		
489,38	–	11,53	54,99	52,53	52,53	–	–	370,33	1568,25	299		
396,33	0,12	56,67	11,87	6,87	6,67	–	–	320,79	1533,43	300		
687,38	–	133,40	170,03	68,46	13,65	–	–	315,49	1680,68	301		
441,09	–	–	16,53	18,18	18,18	–	–	406,38	1461,43	302		
597,77	–	21,90	76,94	83,45	52,22	–	–	415,48	1643,21	303		
348,01	–	131,42	39,47	84,13	79,68	–	18,47	74,53	1539,48	304		
281,73	–	25,98	36,62	5,73	5,62	–	–	213,41	1248,06	305		
532,24	10,79	56,25	66,42	79,02	71,99	1,35	9,06	309,36	2400,08	306		
38,38	0,09	5,78	–	17,81	16,51	–	–	14,71	697,45	307		
493,85	10,69	50,47	66,42	61,21	55,47	1,35	9,06	294,66	1702,64	308		
478,11	12,66	51,97	56,08	60,21	54,15	–	10,73	286,46	1713,12	309		
577,00	–	42,65	123,70	66,95	62,91	8,74	–	334,95	1639,30	310		
864,39	–	–	4,04	35,33	35,33	–	–	825,01	2357,44	311		
411,76	–	33,44	37,34	6,54	6,54	–	–	334,45	1450,16	312		
573,76	–	28,96	41,02	166,83	165,93	–	–	336,95	2109,32	313		
523,70	145,11	41,15	50,09	18,46	18,46	–	–	268,88	1860,92	314		
786,14	–	429,24	104,19	63,52	43,68	–	39,00	150,19	2011,88	315		
644,19	–	43,85	15,82	59,98	59,98	–	–	524,54	1647,93	316		
355,23	1,80	16,69	31,80	9,58	8,89	–	–	295,37	1427,22	317		
434,27	–	2,13	21,56	6,38	6,38	–	–	404,20	1428,79	318		
752,02	1,61	28,18	33,53	133,10	133,10	–	103,70	451,90	1931,70	319		
361,08	–	25,87	144,09	39,98	39,78	–	–	151,14	1468,13	320		
600,69	–	14,90	17,45	108,41	85,39	–	–	459,93	1922,96	321		
888,44	–	1,02	248,13	335,03	207,67	–	–	304,26	1655,04	322		
531,79	–	33,09	167,56	32,43	32,43	–	–	298,71	1440,50	323		
445,69	–	152,30	130,37	16,45	16,45	–	31,03	115,55	1306,47	324		
256,56	–	105,88	26,58	32,68	29,57	–	–	91,42	1316,91	325		
484,24	–	75,32	28,40	103,34	103,34	–	16,74	260,45	1613,94	326		
253,03	–	44,21	54,58	65,21	65,21	–	–	89,03	1439,04	327		
349,94	–	23,98	8,34	8,67	6,46	–	94,38	214,57	1557,07	328		
470,11	–	10,90	41,02	155,15	153,89	–	–	263,04	1371,97	329		
272,73	0,40	42,60	18,30	25,75	21,03	–	–	185,68	1966,95	330		
314,84	–	4,59	36,26	32,27	25,65	–	25,56	216,15	1389,62	331		
250,08	–	0,03	18,16	11,87	10,69	–	–	220,02	1089,65	332		
291,11	–	24,06	15,43	55,35	54,14	–	–	196,27	1530,58	333		
487,14	–	57,15	40,21	56,34	–	–	–	333,44	2581,76	334		
450,29	–	237,40	130,58	8,13	9,23	–	–	74,18	1445,73	335		
832,50	–	30,23	70,37	42,34	42,34	–	–	689,56	2458,45	336		
226,31	–	10,25	75,21	41,21	40,63	–	–	99,64	1137,13	337		
816,59	4,27	3,86	313,55	232,23	232,23	–	–	262,69	1739,95	338		
491,93	0,19	33,04	28,68	77,48	76,55	–	–	352,53	2324,89	339		
612,61	3,49	70,32	29,33	39,69	37,16	–	4,47	465,30	2742,09	340		
57,01	1,32	–	–	4,71	4,71	–	–	50,98	715,47	341		
555,60	2,17	70,32	29,33	34,99	32,46	–	4,47	414,32	2026,62	342		
555,60	2,17	70,32	29,33	34,99	32,46	–	4,47	414,32	2026,62	343		
426,13	1,56	37,70	42,96	34,67	34,02	–	–	309,23	1944,99	344		
635,72	0,16	228,74	41,78	5,20	5,20	–	179,91	179,93	1971,64	345		
529,30	2,18	138,55	25,98	8,88	8,25	–	–	353,71	1930,60	346		
333,17	2,16	34,15	1,18	55,71	40,49	–	–	239,97	1653,39	347		
346,47	6,19	94,79	62,76	97,81	97,61	–	–	84,92	1334,58	348		
906,42	3,60	91,13	60,21	35,20	35,20	–	–	716,27	2306,75	349		
652,01	0,40	1,13	9,74	5,51	5,51	–	–	635,24	1753,41	350		
286,18	1,99	49,53	0,09	9,67	7,68	–	–	224,89	1379,27	351		
1158,00	1,52	22,49	0,40	14,35	14,35	–	–	1119,23	2601,94	352		
1693,83	1,94	9,31	29,89	1,48	1,48	–	–	1651,21	5106,07	353		
572,14	–	134,35	40,03	21,22	21,22	–	–	376,54	2452,35	354		
297,25	2,11	28,69	19,44	35,51	35,04	–	–	211,51	1658,46	355		
266,49	1,75	3,90	11,02	3,90	3,90	–	–	245,91	1488,43	356		
488,14	1,37	57,14	25,05	6,43	6,28	–	–	398,15	1655,52	357		
482,32	2,56	69,03	51,02	68,56	66,02	1,00	32,70	257,46	2408,31	358		
58,95	1,47	2,46	–	26,80	25,04	–	–	28,22	675,37	359		
423,36	1,09	66,56	51,02	41,76	40,97	1,00	32,70	229,24	1732,94	360		
433,54	1,24	71,28	43,76	44,39	43,61	0,25	32,62	240,00	1760,37	361		
351,17	–	33,14	102,47	23,08	22,28	6,31	33,22	152,95	1538,36	362		
151,46	–	43,33	14,62	11,30	11,30	–	–	82,21	1053,98	363		
168,02	–	2,25	18,66	33,04	33,04	–	–	114,08	1269,33	364		
274,47	–	3,64	0,40	34,39	31,70	–	75,98	160,07	1448,84	365		
1375,55	–	142,79	234,96	40,62	40,62	–	–	957,18	3574,38	366		
510,82	–	55,22	5,69	55,25	55,00	–	–	394,67	1819,57	367		
236,12	–	15,86	17,59	34,39	28,98	–	123,12	45,16	1403,20	368		
570,27	0,87	146,09	106,56	74,02	72,38	–	–	242,74	2841,77	369		
775,43	–	177,13	29,03	98,75	98,75	–	–	470,52	2209,82	370		
452,42	–	–	30,38	6,35	6,35	–	–	415,69	1528,40	371		
554,06	–	135,85	143,64	147,38	147,38	–	–	127,20	1482,94	372		

Lfd. Nr.	Gemeinden und Gemeindeverbände	Einwohner am 30.6. des Berichts- jahres	A u s g a b e n d e s V e r w a l t u n g s h a u s h a l t s						
			zusammen 4)	Personal- ausgaben	Laufender Sach- aufwand	Zins- ausgaben	Laufende Übertragungen 3) an		Sonstige Ausgaben des Verwal- tungs- haushalts
							öffent- lichen Bereich	andere Bereiche	
1			2	3	4	5	6	7	8
373	Palling	3385	772,95	172,49	136,53	–	302,35	33,55	128,02
374	Ruhpolding	6319	2300,36	432,82	835,14	0,80	274,25	371,09	386,26
375	Schnaitsee	3597	838,04	177,53	162,52	–	338,32	47,28	112,38
376	Seeon-Seebruck	4510	1248,40	317,77	284,59	0,05	355,03	13,71	277,26
377	Siegsdorf	8228	1407,58	349,99	259,09	–	555,17	50,51	192,83
378	Surberg	3170	768,86	245,81	168,87	–	275,44	1,40	77,35
379	Tacherting	5654	983,94	129,24	179,53	–	229,46	82,07	363,63
380	Tittmoning, St	6151	1029,07	274,93	212,21	0,14	193,98	21,07	326,75
381	Traunreut, St	21245	1189,65	325,43	174,20	–	451,82	180,14	58,06
382	Traunstein, GKSt	18351	1733,43	529,89	310,16	0,25	314,88	162,87	415,37
383	Trostberg, St	11611	1311,82	417,86	260,42	0,05	381,09	174,17	78,23
384	Übersee	4848	959,05	268,49	188,38	–	317,92	43,64	140,62
385	Unterwössen	3509	1093,83	319,05	247,85	2,60	324,64	107,78	91,90
386	*Waging a.See, M	6303	883,94	162,95	192,66	–	358,80	61,24	108,29
387	Lkr.Weilheim-Schongau	130767	1760,28	357,65	360,33	2,09	629,87	151,66	258,68
388	Kreisverwaltung	130767	593,74	98,75	152,93	0,89	222,32	69,71	49,13
389	Kreisangehörige Gemeinden	130767	1166,55	258,90	207,40	1,20	407,55	81,95	209,55
	davon mit:								
390	3000 und mehr Einwohnern	88164	1297,68	309,93	230,23	1,12	405,96	103,54	246,90
391	1000 b.u.3000 Einwohnern	38997	902,27	157,39	159,23	1,48	411,41	36,14	136,62
392	unter 1000 Einwohnern	3606	818,29	109,21	169,95	–	404,51	49,42	85,20
	Einzelergebnisse der Gemeinden mit 3000 und mehr Einwohnern								
393	*Altenstadt	3319	1060,13	99,62	218,83	21,23	414,41	141,09	164,95
394	Hohenpeißenberg	3991	831,37	224,34	160,40	1,26	294,59	67,91	82,87
395	Peißenberg, M	12570	878,11	240,64	143,83	0,02	291,77	69,52	132,33
396	Peiting, M	11916	1016,40	309,33	247,50	0,20	309,39	61,93	88,05
397	Penzberg, St	16130	2266,40	380,63	442,43	0,70	723,65	89,34	629,64
398	Polling	3236	1334,84	255,51	184,33	–	347,14	91,09	456,77
399	Schongau, St	12453	1444,34	361,13	183,29	–	326,00	208,53	365,39
400	Weilheim i.OB, St	21442	1060,13	329,71	175,53	0,45	368,79	107,37	78,28
401	Wienlbach	3107	910,51	275,00	127,33	–	361,30	45,89	100,98
Reg.Bez. Niederbayern									
402	Bezirksverwaltung	1197053	80,23	12,48	4,78	0,00	35,02	11,69	16,26
403	Kreisfreie Städte	156001	1772,39	588,80	342,81	3,78	236,91	272,33	327,76
404	Landshut	60825	1750,73	615,95	402,49	1,32	236,05	305,85	189,07
405	Passau	50506	1807,17	572,91	281,85	7,63	250,87	304,32	389,58
406	Straubing	44670	1762,56	569,79	330,47	2,77	222,31	190,52	446,71
407	Landkreise und ihre Gemeinden	1041052	1556,16	366,26	288,80	1,37	506,98	128,37	264,39
408	Kreisverwaltungen	1041052	458,75	114,10	86,96	0,04	177,17	53,05	27,44
409	Kreisangehörige Gemeinden	1041052	1097,41	252,15	201,84	1,33	329,81	75,32	236,95
410	Reg.Bez. Niederbayern zusammen	1197053	1664,57	407,74	300,62	1,69	506,80	158,82	288,91
411	Lkr.Deggendorf	117593	1528,83	425,59	264,61	0,67	499,65	165,08	173,23
412	Kreisverwaltung	117593	443,77	130,13	69,31	0,01	165,96	57,49	20,87
413	Kreisangehörige Gemeinden	117593	1085,06	295,46	195,30	0,66	333,69	107,59	152,37
	davon mit:								
414	3000 und mehr Einwohnern	91488	1153,49	332,37	198,88	0,52	329,60	125,47	166,64
415	1000 b.u.3000 Einwohnern	25125	846,39	169,28	183,20	1,14	346,64	44,11	102,00
416	unter 1000 Einwohnern	980	815,78	84,13	171,30	1,59	383,09	64,97	110,71
	Einzelergebnisse der Gemeinden mit 3000 und mehr Einwohnern								
417	Bernried	4915	954,97	302,85	164,59	–	291,97	39,18	156,37
418	Deggendorf, GKSt	31260	1399,61	477,37	243,92	1,25	320,07	185,49	171,52
419	Hengersberg, M	7634	782,58	201,32	81,90	0,02	414,86	41,92	42,56
420	Künzing	3224	938,26	314,06	183,25	2,22	277,28	1,88	159,56
421	Metten, M	4359	895,00	256,29	205,18	0,03	280,29	59,05	94,16
422	Offenberg	3359	816,95	277,26	183,52	–	327,87	4,90	23,40
423	Osterhofen, St	12084	996,40	201,65	153,63	0,06	279,29	176,44	185,32
424	Plattling, St	12589	1390,19	356,06	183,02	0,02	396,08	160,57	294,44
425	*Schöllnach, M	5126	1006,56	146,41	210,82	–	400,53	92,32	156,48
426	Stephansposching	3039	833,48	246,98	197,61	–	272,79	37,79	78,31
427	Winzer, M	3899	1078,82	251,07	305,98	–	278,77	37,59	205,42
428	Lkr.Freyung-Grafenau	81831	1468,61	365,82	306,66	0,65	499,47	132,71	163,30
429	Kreisverwaltung	81831	436,31	120,15	89,39	–	160,39	47,32	19,06
430	Kreisangehörige Gemeinden	81831	1032,30	245,67	217,27	0,65	339,08	85,39	144,24
	davon mit:								
431	3000 und mehr Einwohnern	54016	1090,51	258,42	231,48	0,55	319,81	110,40	169,86
432	1000 b.u.3000 Einwohnern	25079	925,75	226,64	192,20	0,70	369,72	35,16	101,33
433	unter 1000 Einwohnern	2736	859,74	168,42	166,66	2,25	438,61	52,12	31,69
	Einzelergebnisse der Gemeinden mit 3000 und mehr Einwohnern								
434	Freyung, St	7235	1411,59	343,78	343,85	0,13	330,29	207,75	185,77
435	Grafenau, St	8985	1275,68	259,77	261,84	0,09	324,29	194,22	235,49
436	Hohenau	3497	929,66	212,96	229,66	0,09	265,96	55,02	165,96
437	Jandelsbrunn	3432	1101,57	256,06	197,71	–	179,36	96,29	372,15
438	Neureichenau	4460	1015,17	229,89	273,67	–	261,25	32,64	217,71
439	Röhrnbach, M	4611	1070,84	292,63	165,95	–	371,75	159,81	80,70
440	St. Oswald-Riedlhütte	3161	1010,67	288,44	206,50	–	287,26	126,25	102,22
441	*Schönberg, M	3920	1008,66	175,74	195,50	3,88	450,87	56,35	126,32
442	Spiegelau	4112	1123,50	263,27	267,09	1,87	376,52	47,23	167,52
443	Waldkirchen, St	10603	845,49	231,65	158,27	0,43	313,37	46,75	95,02

1) Ohne Verwaltungsgemeinschaften.– 2) Einschl. haushaltstechnischer Verrechnungen.– 3) Erstattungen, Zuweisungen u. Zuschüsse für Verwaltungsgemeinschaft.

Ausgaben des Vermögenshaushalts									Brutto-Ausgaben	Lfd. Nr.
zusammen	Sachinvestitionen darunter:			Investitions- Zuweis. u. Darlehen an		Tilgungen an		Sonstige Ausgaben des Vermögens- haushalts	(Verwaltungs- und Vermögens- haushalt zusammen) 4)	
	ins- gesamt	Bau- maßnahmen	Erwerb von unbewegl. Vermögen	öffent- lichen Bereich	andere Bereiche	öffent- lichen Bereich	andere Bereiche			
9	10	11	12	13	14	15	16	17	18	
321,21	196,49	124,00	40,60	–	0,31	52,16	27,70	44,55	1094,15	373
432,48	322,86	288,70	8,34	1,58	2,35	4,78	46,99	53,93	2732,84	374
291,43	65,05	35,17	8,76	33,10	55,60	–	7,88	129,80	1129,47	375
721,84	371,31	255,87	109,40	11,15	–	0,77	338,61	–	1970,24	376
921,13	395,76	366,25	10,14	1,10	–	–	50,73	473,54	2328,71	377
517,93	334,14	305,12	19,69	–	–	–	16,44	167,35	1286,79	378
243,71	85,33	72,09	7,18	–	–	–	131,98	26,40	1227,64	379
302,90	285,09	221,57	57,48	–	–	0,65	17,16	–	1331,98	380
445,27	248,49	217,20	10,55	–	0,73	–	48,79	147,27	1634,92	381
381,27	340,78	310,06	7,83	–	6,32	1,16	32,80	0,21	2114,69	382
535,60	209,88	165,58	16,76	–	32,18	0,24	11,13	282,16	1847,42	383
183,13	85,06	72,54	6,38	7,11	–	–	41,88	49,09	1142,18	384
340,39	268,06	155,77	77,81	5,52	1,96	–	52,95	11,91	1434,22	385
344,02	178,63	74,86	39,18	5,17	–	–	7,98	152,23	1227,96	386
643,93	397,28	324,88	41,69	6,93	8,78	3,57	73,72	153,65	2404,21	387
124,44	47,89	35,22	0,46	1,01	6,57	0,91	41,24	26,81	718,18	388
519,49	349,39	289,66	41,23	5,93	2,21	2,65	32,48	126,83	1686,04	389
423,55	294,29	237,31	35,96	2,82	1,95	1,84	12,43	110,23	1721,23	390
660,78	432,11	367,78	50,82	13,49	3,02	4,74	73,01	134,40	1563,05	391
1337,46	801,92	724,95	66,33	–	–	–	84,54	451,01	2155,76	392
431,65	103,71	87,88	7,63	–	11,41	25,25	45,81	245,48	1491,78	393
130,77	95,33	85,25	2,55	–	–	5,80	29,64	–	962,14	394
279,92	234,14	210,56	0,94	–	1,98	0,75	–	43,05	1158,03	395
311,53	230,20	189,35	25,47	–	0,27	–	21,20	59,85	1327,93	396
1068,30	745,78	614,62	91,46	4,65	1,36	1,78	11,55	303,18	3334,70	397
230,58	177,48	132,77	24,02	–	–	–	29,65	23,45	1565,42	398
288,52	103,96	75,79	3,12	–	–	–	15,91	168,65	1732,86	399
254,61	217,24	163,02	42,38	2,86	3,90	0,78	3,57	26,25	1314,74	400
362,39	314,86	194,41	102,58	36,16	–	–	5,06	6,31	1272,89	401
12,33	2,64	1,05	1,17	0,34	–	0,00	0,15	9,19	92,56	402
944,72	340,23	213,60	98,31	10,85	18,84	3,96	534,28	36,57	2717,10	403
334,43	309,03	100,65	176,21	7,90	0,49	0,48	5,33	11,20	2085,16	404
1997,67	235,42	203,04	8,62	0,10	36,33	2,80	1631,65	91,38	3804,84	405
585,19	501,21	379,33	93,63	27,01	24,06	10,00	13,78	9,14	2347,75	406
570,12	318,31	246,74	45,09	10,19	11,01	6,37	58,85	165,39	2126,28	407
67,66	47,09	40,33	0,98	5,03	5,48	0,10	3,75	6,21	526,41	408
502,46	271,22	206,41	44,11	5,16	5,53	6,27	55,10	159,18	1599,87	409
631,27	323,81	243,48	53,20	10,62	12,03	6,06	120,96	157,80	2295,84	410
450,07	277,49	215,00	31,47	11,86	9,26	3,38	28,80	119,27	1978,90	411
66,60	54,79	45,94	1,03	2,96	7,02	0,30	1,31	0,21	510,37	412
383,47	222,69	169,07	30,45	8,90	2,24	3,08	27,50	119,06	1468,53	413
335,84	208,62	152,73	32,08	9,51	2,62	1,26	19,99	93,85	1489,34	414
559,00	281,66	234,31	25,70	7,05	0,97	9,84	51,43	208,06	1405,38	415
329,75	24,70	21,35	0,09	–	–	–	114,48	190,57	1145,53	416
329,78	237,44	226,40	2,74	7,10	–	–	–	85,25	1284,75	417
339,43	244,59	179,47	36,57	18,87	1,24	1,33	6,69	66,71	1739,05	418
174,19	155,98	133,73	7,90	14,94	–	0,08	2,17	1,02	956,77	419
317,07	118,63	90,91	11,52	2,95	–	6,67	107,73	81,09	1255,33	420
448,38	147,53	110,97	27,73	7,08	0,71	1,22	–	291,84	1343,37	421
1133,66	209,69	200,91	3,96	12,58	0,62	–	24,75	886,02	1950,61	422
295,61	195,07	112,26	46,91	2,40	13,45	0,13	2,33	82,23	1292,01	423
202,33	198,38	116,20	60,23	1,52	–	0,21	2,17	0,04	1592,52	424
438,66	212,74	167,83	37,09	–	–	–	175,55	50,37	1445,22	425
132,94	60,00	50,25	3,93	–	–	–	10,95	61,99	966,42	426
412,39	314,25	242,40	4,91	–	8,46	10,72	47,31	31,65	1491,21	427
552,41	270,50	236,83	10,14	5,49	9,05	8,22	164,96	94,19	2021,02	428
116,14	88,29	85,45	0,18	3,63	1,01	0,08	19,23	3,90	552,44	429
436,28	182,21	151,38	9,96	1,86	8,04	8,15	145,73	90,30	1468,58	430
502,26	202,37	169,70	12,63	2,54	12,11	10,82	170,00	104,43	1592,78	431
321,21	151,37	124,88	5,22	0,53	0,14	2,58	102,99	63,60	1246,96	432
188,24	66,96	32,66	0,68	0,57	–	6,46	58,40	55,85	1047,99	433
315,28	184,58	137,88	37,41	–	–	1,64	27,30	101,75	1726,86	434
1130,83	278,43	238,05	7,04	9,33	0,20	52,60	695,48	94,79	2406,52	435
579,98	343,16	322,14	8,24	–	–	0,30	20,45	216,07	1509,64	436
227,38	208,08	194,38	1,44	–	–	–	19,08	0,22	1328,94	437
475,90	233,10	206,87	8,10	–	–	–	24,99	217,81	1491,07	438
326,43	152,17	82,73	54,61	–	–	–	0,26	174,00	1397,26	439
281,20	53,30	11,49	0,73	0,85	–	–	72,64	154,41	1291,87	440
595,67	348,58	345,81	0,96	1,56	–	8,79	236,75	–	1604,33	441
472,60	300,92	243,59	2,16	10,83	0,11	11,66	30,25	118,84	1596,10	442
290,99	62,82	50,82	1,12	–	61,47	1,54	113,61	51,54	1136,48	443

Lfd. Nr.	Gemeinden und Gemeindeverbände	Einnahmen des Verwaltungshaushalts								sonstige Einnahmen des Verwal- tungs- haushalts
		zusammen	Steuern 4) (netto), u. steuer- ähnliche Einnahmen	Ge- bühren, zweck- gebundene Abgaben	Einnahmen aus wirtsch. Tätig- keit	Zins- einnahmen	laufd. Übertragungen 3)			
							ins- gesamt	Bund und Land	Gemeinden/ Gv, Zweck- verb.u.ä.	
		19	20	21	22	23	24	25	26	27
373	Palling	763,34	414,86	41,74	21,91	4,55	272,65	238,85	29,61	7,63
374	Ruhpolding	2112,25	560,27	672,91	161,42	1,52	406,56	261,04	17,38	309,56
375	Schnaitsee	852,08	437,96	91,25	41,18	0,81	233,88	211,61	18,45	47,00
376	Seeon-Seebruck	1305,71	556,59	330,36	77,59	2,69	198,88	191,64	7,24	139,60
377	Siegsdorf	1457,43	900,21	251,21	74,72	8,21	108,01	80,01	9,53	115,06
378	Surberg	817,86	366,24	77,79	29,61	1,89	304,01	299,87	4,14	38,32
379	Tacherting	1107,49	487,51	129,61	28,26	4,39	423,84	347,11	52,46	33,90
380	Tittmoning, St	1031,54	628,79	41,27	50,63	16,93	284,91	267,86	8,93	9,01
381	Traunreut, St	1197,15	643,95	61,30	49,73	34,50	233,04	68,31	20,99	174,63
382	Traunstein, GKSt	1814,30	803,26	240,75	251,20	4,20	340,86	166,26	47,39	174,03
383	Trostberg, St	1322,51	602,42	158,30	78,74	2,14	302,16	97,02	52,17	178,76
384	Übersee	1016,58	503,85	155,77	42,72	0,71	248,06	231,79	10,79	65,47
385	Unterwössen	1119,99	485,12	176,22	39,20	3,72	397,22	292,38	27,91	18,51
386	*Waging a.See, M	914,14	557,91	74,28	58,96	3,03	202,38	141,75	32,75	17,60
387	Lkr.Weilheim-Schongau	1891,26	714,56	204,40	85,36	10,42	787,75	303,00	450,22	88,78
388	Kreisverwaltung	707,61	—	104,04	2,09	1,16	599,09	151,13	437,77	1,23
389	Kreisangehörige Gemeinden	1183,66	714,56	100,37	83,27	9,26	188,66	151,86	12,46	87,55
	davon mit:									
390	3000 und mehr Einwohnern	1313,22	838,48	92,33	92,72	10,57	183,10	137,56	16,01	96,02
391	1000 b.u.3000 Einwohnern	918,76	466,33	116,09	64,71	6,58	202,35	184,60	5,54	62,69
392	unter 1000 Einwohnern	880,76	369,24	126,65	52,97	6,18	176,54	147,44	0,47	149,17
	Einzelergebnisse der Gemeinden mit 3000 und mehr Einwohnern									
393	*Altenstadt	1088,00	586,85	184,31	58,94	7,48	168,31	79,76	22,64	82,11
394	Hohenpeißenberg	850,13	421,93	122,94	45,16	0,47	206,04	195,39	0,31	53,59
395	Peißenberg, M	876,15	528,57	21,99	51,18	0,34	267,56	225,70	15,94	6,51
396	Peiting, M	1026,86	529,11	166,76	46,00	2,26	210,85	186,09	4,18	71,88
397	Penzberg, St	2271,44	1596,72	103,11	152,05	27,83	140,18	92,69	28,67	251,55
398	Polling	1349,60	564,04	135,53	53,44	3,47	170,14	123,90	—	422,99
399	Schongau, St	1504,57	979,96	65,87	170,08	31,51	183,43	91,78	31,51	73,72
400	Weilheim i.OB, St	1072,32	747,50	70,28	81,71	0,95	143,50	114,50	9,70	28,38
401	Wielenbach	898,10	492,82	111,25	35,94	0,20	229,53	172,25	7,16	28,36
Reg.Bez. Niederbayern										
402	Bezirksverwaltung	231,03	—	3,05	2,41	0,24	222,74	54,29	138,87	2,60
403	Kreisfreie Städte	2045,78	926,23	260,05	106,90	5,46	564,26	309,09	113,68	182,88
404	Landshut	1999,94	871,11	228,19	123,04	5,75	570,29	292,38	126,02	201,56
405	Passau	2101,21	863,90	303,31	86,94	3,05	624,99	359,50	77,03	219,02
406	Straubing	2045,52	1071,76	254,50	107,50	7,78	487,39	274,84	138,30	116,59
407	Landkreise und ihre Gemeinden	1677,47	548,21	185,09	62,03	7,56	783,11	410,20	311,59	91,47
408	Kreisverwaltungen	542,18	0,08	28,84	3,93	1,00	501,33	182,73	301,46	7,00
409	Kreisangehörige Gemeinden	1135,29	548,13	156,25	58,10	6,56	281,78	227,47	10,13	84,47
410	Reg.Bez. Niederbayern zusammen	1956,50	597,47	197,91	70,29	7,52	977,33	451,32	424,66	105,98
411	Lkr.Deggendorf	1677,29	525,43	136,39	55,95	5,47	850,43	417,44	332,65	103,62
412	Kreisverwaltung	546,84	—	3,85	3,12	0,08	532,54	188,57	325,44	7,24
413	Kreisangehörige Gemeinden	1130,45	525,43	132,53	52,83	5,39	317,89	228,88	7,21	96,38
	davon mit:									
414	3000 und mehr Einwohnern	1204,47	573,50	139,22	56,57	5,79	324,35	216,74	6,47	105,03
415	1000 b.u.3000 Einwohnern	872,70	353,38	109,67	40,56	3,75	297,08	274,40	9,36	68,25
416	unter 1000 Einwohnern	828,20	448,54	93,93	18,55	9,16	248,08	194,97	21,34	9,95
	Einzelergebnisse der Gemeinden mit 3000 und mehr Einwohnern									
417	Bernried	956,14	349,99	159,11	30,22	0,43	352,01	307,83	4,08	64,37
418	Deggendorf, GKSt	1426,31	630,21	195,94	72,98	5,09	394,00	230,08	7,78	128,10
419	Hengersberg, M	870,17	575,21	94,54	38,49	1,97	124,60	105,12	8,91	35,37
420	Künzing	1064,63	351,53	173,20	35,21	0,36	340,26	318,66	10,77	164,07
421	Metten, M	932,50	414,13	165,08	28,79	4,93	258,38	197,38	22,94	61,18
422	Offenberg	1411,82	376,73	146,16	32,06	7,42	275,58	267,97	6,25	573,88
423	Osterhofen, St	1011,53	479,02	27,25	47,73	2,56	372,59	228,72	3,74	82,38
424	Plattling, St	1405,93	958,02	56,78	77,40	20,92	226,17	80,08	0,94	66,63
425	*Schöllnach, M	1012,43	416,94	150,72	46,62	0,13	351,31	287,98	7,28	46,72
426	Stephansposching	861,09	381,81	146,60	32,26	3,67	291,18	282,27	1,93	5,57
427	Winzer, M	1102,06	335,08	276,33	55,65	0,06	382,62	366,13	1,27	52,32
428	Lkr.Freyung-Grafenau	1605,29	380,41	176,75	59,48	1,96	902,99	520,70	306,15	83,69
429	Kreisverwaltung	525,53	0,26	15,33	4,16	0,00	501,86	191,91	294,23	3,92
430	Kreisangehörige Gemeinden	1079,75	380,16	161,42	55,32	1,96	401,13	328,79	11,92	79,76
	davon mit:									
431	3000 und mehr Einwohnern	1141,36	423,85	169,06	58,24	2,86	396,96	305,73	9,29	90,39
432	1000 b.u.3000 Einwohnern	967,92	300,40	148,54	51,39	0,24	409,38	375,33	16,29	57,97
433	unter 1000 Einwohnern	888,62	248,61	128,70	33,59	0,16	407,80	357,53	23,87	69,77
	Einzelergebnisse der Gemeinden mit 3000 und mehr Einwohnern									
434	Freyung, St	1515,77	654,40	280,01	103,91	0,55	329,92	149,02	4,06	146,98
435	Grafenau, St	1340,79	489,54	263,53	34,49	0,22	471,39	305,35	17,29	81,61
436	Hohenau	936,10	292,48	68,31	19,01	1,71	388,77	361,57	1,90	165,82
437	Jandelsbrunn	1136,14	323,77	93,96	25,39	3,52	622,00	557,47	7,06	67,51
438	Neureichenau	1021,80	307,45	123,68	46,80	28,27	343,99	312,65	17,52	171,61
439	Röhrnbach, M	1094,41	529,08	118,73	37,74	0,56	313,64	158,34	21,67	94,66
440	St. Oswald-Riedlhütte	1102,32	298,14	212,29	40,76	0,00	471,11	385,92	4,46	80,02
441	*Schönberg, M	1021,26	394,40	150,43	83,44	0,04	320,78	271,43	9,72	72,17
442	Spiegelau	1156,04	319,33	228,86	112,43	0,18	399,35	375,39	5,67	95,89
443	Waldkirchen, St	907,31	378,68	82,61	59,40	0,06	373,14	336,04	3,08	13,41

1) Ohne Verwaltungsgemeinschaften.— 2) Einschl. haushaltstechnischer Verrechnungen.— 3) Erstattungen, Zuweisungen u. Zuschüsse für Verwaltungsgemeinschaft.

Einnahmen des Vermögenshaushalts									Brutto-Einnahmen (Verwaltungs- und Vermögens- haushalt zusammen) 4)	Lfd. Nr.
zusammen	Darlehens- rück- flüsse	Ver- äußerung von Vermögen	Beiträge und ähnliche Entgelte	Zuweisungen u. Zuschüsse für Investitionen		Schuldenaufnahmen		sonstige Einnahmen des Vermögens- haushalts		
				ins- gesamt	dar.: von Bund u. Land	Öffent- licher Bereich	Kredit- marktmittel Inn. Darl.			
28	29	30	31	32	33	34	35	36	37	
254,95	–	19,41	29,23	78,68	75,73	–	–	127,64	1018,30	373
432,78	–	14,35	15,17	164,83	164,83	–	77,54	160,89	2545,03	374
284,77	–	107,79	34,79	28,68	28,68	–	–	113,51	1136,85	375
631,59	–	94,94	41,02	42,59	39,98	4,47	287,32	161,26	1937,30	376
428,79	–	0,27	29,55	6,27	6,27	–	15,44	377,26	1886,23	377
369,59	–	77,46	6,00	25,54	25,54	–	159,31	101,29	1187,45	378
527,44	–	115,48	52,32	25,68	25,68	–	–	333,96	1634,93	379
485,40	–	67,00	–	75,02	72,53	2,77	–	340,61	1516,94	380
397,17	7,71	65,14	11,39	30,51	30,04	–	–	282,42	1594,33	381
463,55	–	88,74	82,32	34,34	33,85	–	–	258,16	2277,85	382
342,66	–	94,07	90,06	42,74	42,66	–	10,86	104,93	1665,17	383
403,24	–	80,43	24,37	5,92	5,92	–	198,54	93,99	1419,82	384
323,43	–	3,61	1,49	15,97	14,55	–	71,25	231,12	1443,42	385
351,78	2,84	160,43	12,87	36,65	36,65	–	–	138,98	1265,92	386
631,35	5,78	58,79	66,06	119,25	95,55	–	80,96	300,51	2522,62	387
120,19	3,05	0,12	–	19,50	19,50	–	41,41	56,11	827,80	388
511,16	2,73	58,67	66,06	99,75	76,05	–	39,55	244,40	1694,82	389
422,83	3,96	42,86	16,60	91,79	63,38	–	5,10	262,52	1736,05	390
650,29	0,18	88,16	153,74	104,67	90,82	–	105,45	198,10	1569,05	391
1166,10	–	126,22	327,29	241,30	226,10	–	169,16	302,13	2046,86	392
619,42	–	0,24	42,73	49,42	49,42	–	–	527,03	1707,42	393
183,04	0,16	5,63	41,10	6,42	6,42	–	87,70	42,03	1033,17	394
220,67	2,61	0,15	2,29	53,14	53,14	–	–	162,47	1096,82	395
293,66	0,50	62,69	26,56	150,72	150,72	–	–	53,18	1320,52	396
1032,84	1,34	56,45	0,96	183,47	28,34	–	–	790,63	3304,28	397
189,72	6,32	–	44,94	67,23	67,23	–	30,90	40,32	1539,32	398
384,94	20,28	10,40	15,13	39,91	39,70	–	–	299,23	1889,51	399
248,89	0,72	91,65	17,39	64,68	64,68	–	–	74,45	1321,22	400
262,36	–	0,35	29,01	121,70	121,70	–	–	111,30	1160,46	401
14,56	–	0,03	–	0,65	0,60	–	–	13,87	245,59	402
952,15	10,62	94,95	19,87	48,68	47,58	–	510,45	267,59	2997,93	403
311,55	4,86	102,84	12,68	56,49	55,23	–	–	134,67	2311,49	404
1982,51	0,10	50,93	9,01	45,40	44,49	–	1576,64	300,42	4083,72	405
659,44	30,34	133,96	41,93	41,75	40,64	–	–	411,46	2704,96	406
569,53	0,58	44,38	52,32	91,67	85,13	4,09	49,84	326,66	2247,00	407
56,18	0,14	2,36	0,02	26,67	25,65	–	2,10	24,88	598,36	408
513,36	0,44	42,02	52,30	65,00	59,49	4,09	47,73	301,77	1648,64	409
633,96	1,89	51,00	48,09	86,72	80,84	3,56	109,86	332,83	2590,46	410
413,49	0,68	33,96	34,78	88,45	82,60	–	14,21	241,40	2090,77	411
47,05	–	2,40	–	28,19	27,96	–	–	16,46	593,89	412
366,44	0,68	31,56	34,78	60,26	54,64	–	14,21	224,94	1496,88	413
331,23	0,88	34,34	26,05	44,33	38,86	–	1,64	223,98	1535,70	414
492,30	–	22,67	67,55	119,31	112,94	–	56,08	226,70	1365,00	415
426,57	–	0,31	9,80	33,59	33,59	–	114,04	268,82	1254,77	416
270,42	–	33,12	38,66	8,11	8,11	–	–	190,53	1226,56	417
289,94	2,33	60,08	26,02	44,98	41,19	–	–	156,52	1716,25	418
227,94	–	19,11	4,72	37,51	37,51	–	–	166,61	1098,11	419
325,09	–	19,45	96,25	36,30	24,44	–	–	173,08	1389,72	420
458,70	–	73,45	19,12	18,46	18,29	–	34,41	313,25	1391,20	421
1138,39	–	14,15	17,30	133,88	131,70	–	–	973,05	2550,21	422
262,83	–	6,05	–	55,39	35,00	–	–	201,39	1274,36	423
324,61	0,60	26,65	21,77	12,48	12,07	–	–	263,11	1730,53	424
359,93	–	0,56	44,86	54,09	54,09	–	–	260,43	1372,36	425
190,94	–	–	82,17	21,19	21,19	–	–	129,96	1052,03	426
413,29	–	28,91	35,58	163,44	141,70	–	–	185,37	1515,36	427
539,00	1,87	14,71	45,82	135,11	132,82	0,04	173,49	167,95	2144,29	428
107,93	–	–	–	63,37	63,31	–	26,76	17,80	633,47	429
431,07	1,87	14,71	45,82	71,74	69,51	0,04	146,73	150,15	1510,82	430
497,55	2,84	15,24	53,75	64,39	62,23	–	170,90	190,42	1638,91	431
315,09	–	14,48	30,52	89,30	86,98	0,14	106,39	74,26	1283,02	432
181,66	–	6,35	29,49	55,92	53,22	–	39,20	50,71	1070,28	433
253,57	–	13,89	26,31	45,68	43,02	–	–	167,69	1769,34	434
1208,57	–	0,79	37,78	97,37	96,97	–	800,25	272,38	2549,36	435
593,97	–	8,80	239,33	6,48	6,48	–	–	339,36	1530,08	436
396,92	–	–	63,59	7,29	7,29	–	–	326,05	1533,07	437
373,49	–	8,20	107,29	26,03	26,03	–	–	231,97	1395,29	438
316,13	–	43,40	77,30	32,97	32,97	–	79,84	82,62	1410,54	439
201,72	–	42,73	9,22	38,61	38,61	–	87,00	24,16	1304,04	440
568,84	–	16,96	53,40	328,78	323,94	–	76,04	93,66	1590,10	441
383,09	37,30	19,26	49,63	81,24	71,46	–	–	195,65	1539,14	442
299,59	–	15,80	3,87	19,99	16,73	–	103,74	156,18	1206,90	443

Lfd. Nr.	Gemeinden und Gemeindeverbände	Einwohner am 30.6. des Berichts- jahres	A u s g a b e n d e s V e r w a l t u n g s h a u s h a l t s						
			zusammen 4)	Personal- ausgaben	Laufender Sach- aufwand	Zins- ausgaben	Laufende Übertragungen 3) an		Sonstige Ausgaben des Verwal- tungs- haushalts
							öffent- lichen Bereich	andere Bereiche	
1			2	3	4	5	6	7	8
444	Lkr.Kelheim	113286	1495,96	339,58	283,26	0,30	524,36	126,57	221,90
445	Kreisverwaltung	113286	517,22	116,04	115,57	0,01	200,18	60,92	24,49
446	Kreisangehörige Gemeinden	113286	978,74	223,54	167,68	0,29	324,18	65,65	197,41
	davon mit:								
447	3000 und mehr Einwohnern	93324	997,89	238,90	174,16	0,35	319,65	74,74	190,09
448	1000 b.u.3000 Einwohnern	19064	890,64	153,55	140,04	–	344,48	23,76	228,81
449	unter 1000 Einwohnern	898	859,54	112,58	81,97	–	363,62	10,40	290,96
	Einzelergebnisse der Gemeinden mit 3000 und mehr Einwohnern								
450	Abensberg, St	12773	1095,56	290,72	227,64	0,03	301,13	64,24	211,81
451	Bad Abbach, M	10891	806,53	198,66	164,78	–	284,15	49,83	109,11
452	*Ihrlerstein	4321	677,50	77,80	46,70	–	360,85	33,66	158,49
453	Kelheim, St	15677	1039,85	319,90	178,83	0,01	317,61	41,41	182,09
454	*Langquaid, M	5119	996,63	178,89	116,62	0,02	346,48	129,62	225,01
455	Mainburg, St	13869	1154,46	249,21	140,44	0,36	324,64	177,75	262,05
456	Neustadt a.d.Donau, St	12789	1025,33	274,54	242,82	1,93	309,55	52,97	143,53
457	Riedenburg, St	5744	1083,30	268,83	218,67	0,46	256,91	77,81	260,63
458	Rohr i.NB, M	3336	842,53	211,94	124,77	–	343,43	103,53	58,85
459	*Saal a.d.Donau	5518	887,47	125,35	146,44	–	417,50	14,44	183,73
460	*Siegenburg, M	3287	901,81	73,35	126,16	–	362,50	42,19	297,60
461	Lkr.Landshut	148054	1656,02	327,12	283,75	0,58	534,98	144,19	365,40
462	Kreisverwaltung	148054	553,92	103,79	118,07	–	197,35	80,52	54,19
463	Kreisangehörige Gemeinden	148054	1102,10	223,33	165,69	0,58	337,62	63,67	311,20
	davon mit:								
464	3000 und mehr Einwohnern	122441	1159,15	239,74	173,66	0,70	327,46	71,44	346,15
465	1000 b.u.3000 Einwohnern	23911	841,52	150,16	128,26	–	383,53	28,23	151,33
466	unter 1000 Einwohnern	1702	658,53	70,64	117,94	–	423,89	2,84	43,22
	Einzelergebnisse der Gemeinden mit 3000 und mehr Einwohnern								
467	Adlkofen	3949	914,35	248,20	173,57	–	260,28	6,03	226,27
468	Altdorf, M	11306	1104,16	167,39	128,75	–	305,76	155,96	346,30
469	Bodenkirchen	5395	855,13	200,39	152,05	–	299,58	29,34	173,77
470	Buch a.Erlbach	3447	884,52	171,51	128,34	–	313,17	53,56	217,94
471	Eching	3531	958,76	267,81	135,41	–	337,56	17,21	200,78
472	Ergolding, M	11468	1554,16	215,96	336,00	–	329,25	109,73	563,23
473	*Ergoldsbach, M	7552	835,47	141,62	96,36	–	418,69	22,76	156,05
474	Essenbach, M	10997	1635,01	264,17	233,92	–	39,36	40,74	1056,82
475	*Furth	3206	788,50	84,80	99,35	–	387,09	63,44	153,82
476	Geisenhausen, M	6341	1152,77	249,30	146,81	0,93	329,10	62,49	364,14
477	Hohenthann	3781	760,63	226,81	208,97	–	228,16	13,91	82,79
478	Kumhausen	4727	900,97	261,20	166,25	–	251,15	44,28	178,10
479	Neufahrn i.NB	3895	1117,48	267,18	140,35	–	209,55	58,45	441,95
480	Niederaichbach	3662	1180,51	197,46	131,73	–	459,42	3,65	388,26
481	Pfeffenhausen, M	4820	771,65	161,46	122,52	9,02	344,50	37,01	97,14
482	Rottenburg/Laaberg, St	7686	1261,95	363,82	169,07	–	261,24	172,29	295,53
483	Tiefenbach	3534	917,55	159,39	120,74	3,91	341,04	59,51	232,95
484	*Velden, M	6502	967,79	192,92	110,28	–	399,54	38,96	226,10
485	Vilsbiburg, St	11603	1705,91	430,24	206,09	1,94	667,77	76,07	323,80
486	Bruckberg	5039	848,71	261,88	188,17	–	249,22	144,15	5,29
487	Lkr.Passau	189157	1606,51	369,34	302,25	1,32	525,75	117,38	290,47
488	Kreisverwaltung	189157	413,21	103,43	64,75	0,02	185,07	41,16	18,78
489	Kreisangehörige Gemeinden	189157	1193,30	265,91	237,50	1,30	340,68	76,22	271,69
	davon mit:								
490	3000 und mehr Einwohnern	167393	1233,52	273,27	248,99	1,45	339,80	80,37	289,63
491	1000 b.u.3000 Einwohnern	21764	884,01	209,33	149,10	0,14	347,44	44,27	133,72
	Einzelergebnisse der Gemeinden mit 3000 und mehr Einwohnern								
492	*Aidenbach, M	3134	726,76	77,47	108,86	–	411,30	39,57	89,57
493	Aldersbach	4310	1824,90	212,67	154,63	0,15	512,42	40,50	904,53
494	Bad Füssing	6688	5251,04	1270,31	1568,55	–	423,52	256,45	1732,21
495	Büchlberg	4100	1059,54	240,33	195,50	0,36	255,12	138,94	229,29
496	Eging a.See, M	3932	1068,23	292,69	308,27	–	298,21	45,31	123,76
497	Fürstenstein	3495	930,42	229,37	242,86	–	326,95	57,13	74,12
498	Fürstenzell, M	7776	912,05	181,31	110,38	–	343,65	53,95	222,76
499	Bad Griesbach i.R., St	8480	1475,14	408,23	278,70	0,27	403,65	373,42	10,87
500	Hauzenberg, St	12399	1177,38	178,50	316,64	5,44	331,60	62,12	283,08
501	Hofkirchen, M	3632	858,22	188,70	164,82	–	300,47	65,68	138,56
502	Hutthurm, M	5955	995,38	241,37	167,75	–	337,93	92,44	155,88
503	Neuburg a.Inn	4078	892,03	182,25	145,21	0,11	283,38	88,96	192,13
504	Neuhaus a.Inn	3528	962,91	226,53	133,08	–	327,19	50,45	225,65
505	Obernzell, M	3863	1423,66	442,42	406,89	–	335,67	41,34	197,35
506	Ortenburg, M	7328	919,40	198,90	169,58	–	387,70	46,88	116,34
507	Pocking, St	14518	1003,67	215,55	140,21	–	319,27	61,11	267,54
508	*Rotthalmünster, M	5068	1141,22	174,64	114,17	14,54	565,13	5,53	267,22
509	Ruderting	3087	967,30	245,91	172,94	–	310,17	237,46	0,82
510	Ruhstorf a.d.Rott	7069	1361,09	236,14	191,40	5,71	353,12	55,28	519,44
511	Salzweg	6820	880,35	173,32	207,92	8,13	265,95	46,40	178,63
512	Thyrnau	4125	983,53	230,85	204,31	–	237,90	34,35	276,11
513	Tiefenbach	6694	971,46	226,10	168,08	0,01	245,69	43,72	287,86
514	*Tittling, M	3789	1167,98	149,67	261,13	–	486,27	41,47	229,43
515	Untergriesbach, M	6417	983,74	202,81	165,70	0,18	321,74	38,04	255,28
516	Vilshofen a.d.Donau, St	16580	1045,71	280,31	158,42	–	317,18	30,00	259,80
517	Wegscheid, M	5793	868,71	277,86	231,41	–	268,45	55,40	35,59
518	Windorf, M	4735	902,49	214,75	167,04	–	278,31	62,02	180,37
519	Lkr.Regen	81629	1623,16	397,36	342,75	4,12	506,96	156,81	215,17
520	Kreisverwaltung	81629	430,65	96,91	82,18	0,02	170,40	50,63	30,50
521	Kreisangehörige Gemeinden	81629	1192,51	300,45	260,57	4,09	336,56	106,18	184,67

1) Ohne Verwaltungsgemeinschaften.– 2) Einschl. haushaltstechnischer Verrechnungen.– 3) Erstattungen, Zuweisungen u. Zuschüsse für Verwaltungsgemeinschaft.

Ausgaben des Vermögenshaushalts									Brutto-Ausgaben	Lfd. Nr.
zusammen	Sachinvestitionen darunter:			Investitions- Zuweis. u. Darlehen an		Tilgungen an		Sonstige Ausgaben des Vermögens- haushalts	(Verwaltungs- und Vermögens- haushalt zusammen) 4)	
	ins- gesamt	Bau- maßnahmen	Erwerb von unbewegl. Vermögen	öffent- lichen Bereich	andere Bereiche	öffent- lichen Bereich	andere Bereiche			
9	10	11	12	13	14	15	16	17	18	
392,60	245,15	187,47	43,68	19,95	12,60	3,35	22,69	88,85	1888,56	444
57,39	32,60	31,24	0,05	7,67	9,62	0,11	–	7,39	574,60	445
335,21	212,55	156,23	43,63	12,28	2,99	3,24	22,69	81,46	1313,96	446
295,84	197,85	143,63	40,62	14,14	2,89	1,49	21,96	57,52	1293,73	447
521,27	288,46	219,23	60,44	3,78	3,63	11,98	18,91	194,52	1411,91	448
477,06	128,30	128,30	–	–	–	–	178,87	169,88	1336,60	449
288,00	222,88	195,13	10,40	9,12	4,06	0,10	5,50	46,34	1383,56	450
258,35	199,24	151,45	36,23	25,90	–	–	24,55	8,65	1064,88	451
135,97	70,35	64,14	3,68	1,21	–	–	23,43	40,98	813,47	452
200,91	175,86	155,13	4,85	9,45	–	0,08	15,51	–	1240,76	453
224,29	138,93	116,34	10,12	28,89	0,30	–	1,74	54,43	1220,92	454
284,37	218,91	49,93	163,83	–	13,95	4,64	27,34	19,54	1438,82	455
300,83	230,85	207,97	4,23	33,22	–	3,41	19,99	13,37	1326,16	456
782,25	337,85	238,56	79,84	3,73	2,26	0,36	91,09	346,96	1865,55	457
407,18	73,70	63,40	0,34	–	–	–	35,09	298,39	1249,71	458
154,88	115,70	64,55	26,56	31,40	1,07	–	6,70	–	1042,35	459
527,50	262,28	203,09	56,78	–	1,10	8,04	14,08	242,01	1429,31	460
693,36	333,80	247,27	61,87	2,54	12,47	6,67	40,76	297,11	2349,38	461
70,27	46,49	38,09	2,18	1,82	0,07	–	0,51	21,37	624,19	462
623,09	287,32	209,18	59,70	0,72	12,39	6,67	40,25	275,74	1725,19	463
606,56	299,56	212,99	66,85	0,83	13,21	8,07	29,87	255,03	1765,71	464
716,28	239,41	200,36	26,33	–	0,24	0,01	95,22	381,41	1557,80	465
503,24	79,63	58,81	13,66	2,99	124,78	–	14,69	281,15	1161,77	466
445,09	175,89	158,84	0,16	–	–	–	121,02	148,18	1359,44	467
487,17	235,24	136,35	91,37	–	80,42	–	4,22	167,29	1591,34	468
300,17	296,84	257,41	18,82	–	–	–	3,33	–	1155,30	469
1502,45	645,65	431,83	208,98	–	–	–	22,69	834,11	2386,97	470
491,97	175,75	152,25	12,00	–	–	–	180,62	135,61	1450,74	471
549,85	540,30	440,77	87,83	–	–	–	–	9,55	2104,01	472
222,59	203,57	194,73	3,16	–	1,24	–	17,78	0,00	1058,06	473
1341,51	411,31	218,44	148,63	–	2,73	–	13,93	913,54	2976,52	474
757,39	354,05	130,51	134,36	–	–	–	30,16	373,18	1545,89	475
478,11	206,20	160,75	37,77	–	–	8,73	137,78	125,40	1630,88	476
416,31	398,76	288,66	94,62	–	12,71	–	19,63	14,79	1176,94	477
762,92	335,24	267,92	60,30	–	0,69	130,11	18,67	278,21	1663,89	478
757,42	251,56	216,98	10,31	26,19	–	–	–	479,67	1874,90	479
713,43	340,44	119,82	209,40	–	–	–	44,40	328,58	1893,94	480
258,61	213,21	143,82	42,94	–	–	13,64	31,28	0,48	1030,26	481
349,16	172,80	116,61	30,16	–	67,02	–	7,83	101,51	1611,11	482
865,78	447,24	344,08	85,98	–	–	31,71	–	386,83	1783,33	483
565,90	201,86	143,97	49,91	–	–	–	89,97	274,07	1533,69	484
633,89	216,38	160,61	23,20	–	–	12,05	1,60	403,86	2339,80	485
297,77	217,98	175,22	32,92	–	20,25	–	–	59,54	1146,48	486
534,80	288,99	225,62	38,21	13,60	11,25	7,76	76,60	136,59	2141,31	487
54,47	31,30	26,29	0,46	6,61	8,24	0,04	3,06	5,21	467,67	488
480,33	257,69	199,34	37,75	6,99	3,01	7,72	73,54	131,38	1673,64	489
485,08	256,38	207,60	27,59	7,79	3,29	8,37	79,29	129,97	1718,60	490
443,79	267,74	135,80	115,86	0,88	0,85	2,73	29,36	142,22	1327,79	491
126,27	12,14	8,28	3,70	–	0,48	–	13,14	100,50	853,03	492
1736,77	434,19	403,49	9,01	–	–	–	180,65	1121,34	3561,67	493
1244,93	639,53	486,03	5,90	–	–	0,59	185,05	288,50	6495,97	494
394,49	90,64	71,62	13,82	–	–	1,61	130,38	171,86	1454,03	495
654,98	396,44	326,18	0,51	–	–	–	15,91	242,63	1723,21	496
327,14	315,58	221,19	54,70	0,28	–	–	–	11,28	1257,57	497
285,01	175,77	84,99	67,12	15,32	3,73	–	33,12	57,08	1197,06	498
340,91	118,56	95,54	10,76	–	9,88	2,60	19,90	189,97	1816,05	499
455,40	406,47	387,70	11,16	0,51	0,62	11,43	13,67	22,70	1632,78	500
203,59	148,38	104,58	23,82	–	–	–	9,15	46,06	1061,81	501
220,12	170,80	114,86	6,43	–	0,45	–	45,65	3,22	1215,50	502
166,28	116,65	80,75	25,32	0,07	–	0,29	26,61	22,65	1058,31	503
622,23	39,58	11,18	22,50	–	–	–	15,47	567,18	1585,14	504
362,21	339,02	311,27	2,51	0,11	–	–	21,44	1,86	1785,87	505
623,16	504,04	405,99	81,71	–	2,74	–	47,13	69,25	1542,55	506
655,76	300,41	225,94	59,85	–	2,93	0,54	238,40	113,48	1659,42	507
333,00	153,39	137,52	11,95	10,94	1,17	0,30	129,57	37,63	1474,21	508
422,16	142,31	136,98	2,19	–	–	–	203,11	76,74	1389,46	509
594,11	251,47	218,56	19,55	3,19	0,64	7,91	222,95	107,95	1955,19	510
479,11	212,87	108,00	98,06	–	0,37	33,99	53,81	178,07	1359,46	511
210,24	82,87	72,71	0,37	–	5,77	–	24,54	97,06	1193,77	512
695,95	212,81	170,69	36,82	–	–	2,31	160,20	320,63	1667,41	513
702,30	230,80	164,61	58,84	290,05	–	7,50	15,26	158,68	1870,28	514
377,90	309,77	285,87	4,51	–	0,27	0,52	33,63	33,71	1361,65	515
245,29	215,88	183,65	20,83	–	19,63	–	8,63	1,14	1291,00	516
348,74	228,19	204,51	–	–	–	–	113,80	6,74	1217,45	517
282,13	163,17	144,76	4,81	–	–	–	39,64	79,33	1184,63	518
618,24	360,24	294,30	30,13	24,56	1,38	7,21	102,63	122,22	2241,40	519
47,06	29,17	22,27	0,21	17,54	–	0,13	–	0,22	477,71	520
571,18	331,07	272,03	29,92	7,02	1,38	7,08	102,63	121,99	1763,69	521

Lfd. Nr.	Gemeinden und Gemeindeverbände	Einnahmen des Verwaltungshaushalts								
		zusammen	Steuern 4) (netto), u. steuer- ähnliche Einnahmen	Ge- bühren, zweck- gebundene Abgaben	Einnahmen aus wirtsch. Tätig- keit	Zins- einnahmen	laufd. Übertragungen 3)			sonstige Einnahmen des Verwal- tungs- haushalts
							ins- gesamt	Bund und Land	darunter von Gemeinden/ Gv, Zweck- verb.u.ä.	
		19	20	21	22	23	24	25	26	27
444	Lkr. Kelheim	1600,61	550,19	194,86	49,72	8,05	732,25	377,97	310,11	65,54
445	Kreisverwaltung	597,31	0,57	75,78	5,07	2,76	510,14	182,64	301,93	2,99
446	Kreisangehörige Gemeinden	1003,30	549,62	119,08	44,65	5,28	222,11	195,33	8,18	62,55
	davon mit:									
447	3000 und mehr Einwohnern	1024,57	566,23	124,44	48,64	4,01	214,13	186,58	7,26	67,11
448	1000 b.u. 3000 Einwohnern	904,09	477,32	93,40	26,13	11,47	255,97	231,95	13,08	39,81
449	unter 1000 Einwohnern	899,69	358,87	107,95	23,10	5,98	332,77	327,65	–	71,03
	Einzelergebnisse der Gemeinden mit 3000 und mehr Einwohnern									
450	Abensberg, St	1116,16	525,39	215,39	31,37	1,89	239,41	189,78	5,72	102,71
451	Bad Abbach, M	872,53	488,88	99,67	37,57	1,47	192,95	176,62	6,56	52,00
452	*Ihrlerstein	688,00	433,12	12,61	46,61	2,40	182,88	179,45	2,99	10,38
453	Kelheim, St	1068,28	675,19	54,90	62,68	3,57	216,07	203,38	5,61	55,88
454	*Langgaid, M	1018,42	400,62	118,65	33,09	0,80	336,79	243,76	16,20	128,48
455	Mainburg, St	1190,66	715,93	154,83	46,12	2,16	237,30	197,09	12,33	34,33
456	Neustadt a.d. Donau, St	1041,97	650,86	165,83	51,89	5,01	98,25	94,27	3,36	70,12
457	Riedenburg, St	1092,61	397,82	164,72	49,91	6,54	322,70	292,25	8,44	150,91
458	Rohr i. NB, M	861,13	371,30	90,21	57,63	11,22	320,68	259,36	2,97	10,09
459	*Saal a.d. Donau	904,61	564,13	75,45	67,97	9,57	113,08	111,01	2,08	74,41
460	*Siegenburg, M	895,80	429,11	98,11	66,67	12,77	251,79	230,39	19,87	37,34
461	Lkr. Landshut	1740,94	622,35	200,96	62,16	14,91	741,43	365,95	320,36	99,13
462	Kreisverwaltung	616,53	–	76,62	5,58	1,32	509,41	177,45	308,87	23,60
463	Kreisangehörige Gemeinden	1124,41	622,35	124,34	56,58	13,58	232,02	188,50	11,48	75,53
	davon mit:									
464	3000 und mehr Einwohnern	1180,42	660,30	132,43	57,88	15,44	230,47	182,72	11,49	83,90
465	1000 b.u. 3000 Einwohnern	869,94	448,24	89,09	52,22	4,40	238,62	213,98	11,98	37,36
466	unter 1000 Einwohnern	670,17	338,99	37,67	24,41	9,04	250,54	246,06	3,59	9,52
	Einzelergebnisse der Gemeinden mit 3000 und mehr Einwohnern									
467	Adlkofen	826,36	487,27	81,15	5,26	0,08	219,74	205,25	5,35	32,86
468	Altdorf, M	1133,73	534,52	106,88	44,40	1,45	209,82	135,38	17,38	236,65
469	Bodenkirchen	860,70	402,14	76,24	32,41	12,02	264,46	246,46	15,94	73,43
470	Buch a. Erlbach	912,99	509,94	151,50	58,29	11,84	169,10	149,99	7,92	12,32
471	Eching	1039,20	671,00	88,71	100,21	3,34	148,58	137,43	7,39	27,36
472	Ergolding, M	1562,65	887,93	237,67	66,72	30,18	146,65	78,18	10,80	193,49
473	*Ergoldsbach, M	880,78	437,75	74,41	66,03	0,68	262,50	239,05	4,97	39,41
474	Essenbach, M	1640,00	876,97	132,88	69,94	46,42	440,71	403,29	5,37	73,08
475	*Furth	827,78	466,96	68,64	74,34	4,06	186,71	179,83	1,68	27,07
476	Geisenhausen, M	1177,27	590,07	189,58	57,09	9,94	212,01	162,45	7,00	118,58
477	Hohenthann	908,90	474,42	113,60	24,14	2,36	249,54	242,44	2,17	44,85
478	Kumhausen	935,31	469,04	121,23	35,70	7,91	231,04	209,42	8,23	70,39
479	Neufahrn i. NB	1112,87	695,11	78,56	24,28	10,77	282,39	206,24	21,99	21,77
480	Niederaichbach	1196,34	715,59	82,82	121,97	30,59	170,37	157,11	11,93	75,00
481	Pfeffenhausen, M	841,06	445,97	97,91	41,38	3,38	205,12	181,66	11,14	47,29
482	Rottenburg/Laaberg, St	1277,79	799,77	153,20	42,79	6,46	247,18	141,44	16,78	28,38
483	Tiefenbach	919,50	613,28	60,60	72,07	6,81	116,06	96,78	4,18	50,68
484	*Velden, M	982,50	423,10	133,05	94,72	3,16	263,79	227,06	16,16	64,69
485	Vilsbiburg, St	1712,86	1115,12	202,61	75,79	43,30	203,23	105,58	23,49	72,81
486	Bruckberg	854,18	539,63	114,55	24,16	1,08	170,64	131,93	5,69	4,11
487	Lkr. Passau	1754,34	510,61	249,81	70,72	2,60	811,34	446,70	313,13	109,26
488	Kreisverwaltung	509,21	–	7,50	0,79	0,24	499,94	185,44	300,56	0,73
489	Kreisangehörige Gemeinden	1245,13	510,61	242,31	69,93	2,35	311,40	261,26	12,56	108,54
	davon mit:									
490	3000 und mehr Einwohnern	1287,31	529,35	258,99	74,32	2,40	305,36	252,58	12,30	116,89
491	1000 b.u. 3000 Einwohnern	920,74	366,46	113,98	36,15	1,97	357,86	328,01	14,60	44,31
	Einzelergebnisse der Gemeinden mit 3000 und mehr Einwohnern									
492	*Aidenbach, M	816,98	366,68	42,59	68,42	0,56	281,12	246,51	5,96	57,62
493	Aldersbach	1887,15	1515,96	137,00	52,75	19,96	87,55	48,63	28,61	73,93
494	Bad Füssing	5486,86	795,52	2744,42	442,11	3,60	631,56	280,65	113,19	869,64
495	Büchlberg	1098,15	512,43	142,44	41,32	1,25	300,76	181,39	6,66	99,93
496	Eging a. See, M	1149,69	342,87	337,24	83,73	0,42	288,46	260,72	9,25	96,96
497	Fürstenstein	978,86	339,53	166,54	63,93	0,01	360,56	338,87	5,10	48,30
498	Fürstenzell, M	988,44	496,84	128,98	47,97	2,21	235,78	206,41	16,78	76,67
499	Bad Griesbach i. R., St	1502,10	459,16	412,87	40,51	1,33	500,43	274,73	5,00	87,79
500	Hauzenberg, St	1193,25	331,27	167,54	60,07	2,11	320,92	196,80	10,34	201,34
501	Hofkirchen, M	906,49	326,42	113,16	51,31	0,45	378,57	326,42	8,59	36,57
502	Hutthurm, M	1056,65	399,74	151,04	54,43	0,03	348,32	283,24	7,27	103,09
503	Neuburg a. Inn	942,62	477,18	100,48	36,10	0,55	264,28	228,52	0,29	64,02
504	Neuhaus a. Inn	1058,50	554,11	95,47	81,33	2,83	250,87	224,89	6,01	73,89
505	Obernzell, M	1456,25	543,78	460,15	89,78	0,09	298,55	258,50	2,90	64,08
506	Ortenburg, M	988,93	495,80	142,84	71,47	0,26	235,78	224,90	3,97	42,79
507	Pocking, St	1050,01	459,40	89,95	74,80	1,13	336,42	304,56	12,86	88,32
508	*Rotthalmünster, M	1261,89	536,40	273,02	68,51	1,90	256,30	215,53	4,92	125,76
509	Ruderting	987,06	375,22	182,73	50,06	0,14	283,83	225,83	13,06	95,08
510	Ruhstorf a.d. Rott	1385,15	782,21	127,47	67,76	13,31	283,92	231,20	21,52	110,48
511	Salzweg	989,10	530,72	152,34	22,86	0,05	231,86	231,19	–	51,27
512	Thyrnau	1021,14	605,20	157,87	42,73	0,28	171,34	160,95	3,76	43,71
513	Tiefenbach	1001,49	517,27	82,26	51,56	2,71	296,65	290,25	2,75	51,05
514	*Tittling, M	1185,13	557,81	220,09	115,91	4,23	226,33	210,08	14,14	60,76
515	Untergriesbach, M	1015,62	399,27	132,44	66,11	0,14	332,53	319,74	4,62	85,14
516	Vilshofen a.d. Donau, St	1041,94	586,56	53,69	62,92	3,11	283,07	266,54	5,90	52,59
517	Wegscheid, M	955,60	348,62	104,04	46,16	0,01	314,23	299,72	1,52	142,54
518	Windorf, M	937,51	285,22	157,98	26,53	0,80	406,82	383,79	2,59	60,16
519	Lkr. Regen	1760,18	500,62	228,33	65,47	2,69	836,40	431,68	322,37	126,67
520	Kreisverwaltung	507,05	–	8,58	4,39	1,38	486,23	169,17	308,12	6,47
521	Kreisangehörige Gemeinden	1253,13	500,62	219,75	61,08	1,31	350,17	262,51	14,25	120,20

1) Ohne Verwaltungsgemeinschaften.– 2) Einschl. haushaltstechnischer Verrechnungen.– 3) Erstattungen, Zuweisungen u. Zuschüsse für Verwaltungsgemeinschaft.

Einnahmen des Vermögenshaushalts									Brutto-Einnahmen (Verwaltungs- und Vermögenshaushalt zusammen) 4)	Lfd. Nr.
zusammen	Darlehensrückflüsse	Veräußerung von Vermögen	Beiträge und ähnliche Entgelte	Zuweisungen u. Zuschüsse für Investitionen		Schuldenaufnahmen		sonstige Einnahmen des Vermögenshaushalts		
				insgesamt	dar.: von Bund u. Land	Öffentlicher Bereich	Kreditmarktmittel Inn. Darl.			
28	29	30	31	32	33	34	35	36	37	
440,58	0,45	39,39	34,86	89,50	85,01	5,60	15,13	255,63	2041,19	444
52,87	–	1,34	–	27,04	26,93	–	–	24,49	650,18	445
387,71	0,45	38,06	34,86	62,46	58,08	5,60	15,13	231,14	1391,01	446
342,36	0,55	28,04	28,65	58,72	57,14	–	14,47	211,93	1366,93	447
587,73	–	88,85	66,04	77,03	64,80	33,28	7,03	315,50	1491,82	448
853,60	–	–	19,31	141,93	13,14	–	256,12	436,23	1753,29	449
340,95	–	25,92	11,48	60,73	58,97	–	27,39	215,42	1457,11	450
353,30	–	52,36	10,44	39,09	39,09	–	91,82	159,60	1225,82	451
174,37	–	0,62	13,80	7,00	7,00	–	–	152,95	862,37	452
252,60	–	5,23	45,27	68,14	68,14	–	–	133,96	1320,88	453
282,00	–	73,47	22,70	53,05	52,33	–	0,08	132,70	1300,42	454
351,92	0,74	59,75	2,87	36,72	36,72	–	–	257,58	1542,58	455
254,48	–	17,00	59,01	86,91	86,91	–	–	91,57	1296,45	456
919,83	–	11,18	75,09	87,96	87,92	–	–	745,60	2012,44	457
434,21	12,03	34,14	29,38	51,14	15,46	–	–	307,52	1295,34	458
207,24	0,19	0,45	21,19	57,78	57,78	–	–	127,62	1111,85	459
480,68	–	8,61	50,66	89,25	88,64	–	–	332,17	1376,48	460
737,45	1,50	87,00	64,59	68,91	63,29	1,22	6,32	507,93	2478,39	461
67,51	0,68	3,47	–	20,52	20,52	–	–	42,84	684,04	462
669,94	0,82	83,53	64,59	48,38	42,76	1,22	6,32	465,09	1794,35	463
662,15	0,67	95,53	59,74	40,38	37,38	1,48	7,64	456,72	1842,57	464
722,47	1,63	27,48	92,85	91,01	71,80	–	–	509,50	1592,41	465
492,33	–	7,46	16,57	25,41	22,47	–	–	442,89	1162,50	466
509,87	–	17,39	32,52	6,67	6,67	31,59	110,15	311,55	1336,23	467
436,50	0,66	16,84	23,28	10,42	5,69	–	44,22	341,07	1570,23	468
448,90	–	40,94	94,74	110,17	94,42	–	–	203,06	1309,60	469
1119,62	–	25,16	42,43	6,86	6,86	–	–	1045,16	2032,61	470
440,63	–	54,18	39,53	27,53	27,53	–	–	319,38	1479,83	471
754,02	1,31	271,64	25,94	54,05	38,95	–	–	401,09	2316,67	472
306,63	–	32,41	118,72	34,09	33,84	–	–	121,41	1187,41	473
1531,05	–	213,67	20,33	33,86	31,88	–	–	1263,20	3171,05	474
870,89	–	172,31	115,88	80,73	80,73	–	–	501,98	1698,67	475
441,28	–	91,15	55,07	36,98	36,67	–	–	258,08	1618,55	476
341,26	–	51,16	124,59	33,32	33,32	–	–	132,20	1250,17	477
497,21	–	180,39	63,14	16,35	16,35	11,91	–	225,41	1432,52	478
757,56	–	53,73	48,47	7,79	7,79	–	–	647,57	1870,43	479
697,67	–	71,31	47,99	31,40	28,67	–	–	546,96	1894,00	480
297,63	0,44	44,77	113,81	40,45	40,45	–	–	98,15	1138,69	481
482,32	–	36,25	113,73	41,44	40,48	–	–	290,90	1760,11	482
1125,08	–	311,29	232,74	7,66	7,66	–	–	573,39	2044,57	483
563,59	–	25,59	23,93	85,37	83,74	–	–	428,71	1546,09	484
858,64	4,93	70,15	29,13	59,13	58,91	–	–	695,29	2571,50	485
199,95	–	1,40	22,70	41,96	41,96	–	–	133,90	1054,13	486
535,90	0,10	30,58	45,09	96,31	85,63	0,82	49,45	313,54	2290,24	487
42,24	–	5,06	–	18,43	16,19	–	–	18,75	551,45	488
493,66	0,10	25,52	45,09	77,88	69,43	0,82	49,45	294,80	1738,79	489
495,84	0,09	26,97	42,75	81,11	72,17	0,93	40,78	303,22	1783,15	490
476,89	0,17	14,43	63,14	53,02	48,40	–	116,13	229,99	1397,62	491
203,51	0,26	6,65	31,56	63,64	63,64	–	–	101,39	1020,49	492
1838,18	–	8,09	52,32	97,73	97,73	–	–	1680,04	3725,33	493
1475,89	1,09	49,82	14,80	182,30	133,35	–	–	1227,89	6962,75	494
346,92	–	54,64	45,96	6,27	6,27	–	35,37	204,69	1445,07	495
517,04	–	46,77	48,28	245,60	166,65	–	–	176,39	1666,72	496
208,61	–	26,15	45,07	96,23	36,54	–	–	41,16	1187,47	497
385,61	–	34,73	118,97	24,37	24,20	–	38,15	169,39	1374,05	498
246,81	0,52	0,78	11,54	49,22	48,63	–	50,89	133,86	1748,91	499
443,17	–	12,97	43,35	180,95	154,59	–	–	205,91	1636,42	500
275,38	–	39,87	45,68	60,03	60,03	–	–	129,81	1181,87	501
291,08	–	2,63	34,26	86,13	86,13	–	67,17	100,89	1347,73	502
316,25	–	2,05	25,22	45,77	25,28	–	–	243,20	1258,87	503
586,59	–	0,26	83,90	24,98	24,98	–	–	477,46	1645,10	504
295,03	–	23,12	51,49	83,09	81,54	–	–	137,33	1751,28	505
329,23	–	11,29	48,70	119,08	119,08	–	–	150,16	1318,16	506
655,47	0,06	80,24	80,02	57,49	56,53	–	166,51	271,15	1705,49	507
224,09	–	12,41	9,42	53,56	51,46	–	–	148,70	1485,98	508
134,03	–	52,03	13,44	48,20	48,20	–	–	20,36	1121,09	509
716,81	–	9,88	13,83	25,99	25,99	–	240,02	427,09	2101,97	510
405,59	0,15	0,85	14,99	28,05	28,05	–	53,21	308,34	1394,69	511
352,67	–	21,99	36,95	22,57	22,57	22,30	–	248,86	1373,81	512
693,92	–	119,03	122,34	33,19	32,88	9,45	–	409,91	1695,41	513
734,79	–	31,43	35,47	306,70	306,70	–	9,76	351,43	1919,92	514
424,96	–	9,15	58,18	109,35	81,08	–	–	248,28	1440,58	515
377,51	–	11,99	6,86	37,02	36,72	–	–	321,65	1419,45	516
324,24	–	6,55	30,44	103,51	103,51	–	179,46	4,28	1279,84	517
318,09	–	16,97	19,25	71,36	68,19	–	–	210,50	1255,60	518
559,25	0,09	41,19	77,75	125,94	113,97	18,45	90,64	205,20	2319,43	519
58,53	0,07	0,29	–	27,81	26,83	–	–	30,36	565,57	520
500,72	0,02	40,90	77,75	98,12	87,14	18,45	90,64	174,85	1753,85	521

Lfd. Nr.	Gemeinden und Gemeindeverbände	Einwohner am 30.6. des Berichts- jahres	A u s g a b e n d e s V e r w a l t u n g s h a u s h a l t s						
			zusammen 4)	Personal- ausgaben	Laufender Sach- aufwand	Zins- ausgaben	Laufende Übertragungen 3) an		Sonstige Ausgaben des Verwal- tungs- haushalts
							öffent- lichen Bereich	andere Bereiche	
1			2	3	4	5	6	7	8
522	davon mit:								
523	3000 und mehr Einwohnern	45398	1267,92	319,52	290,76	6,65	311,76	152,12	187,10
	1000 b.u.3000 Einwohnern	36231	1098,02	276,54	222,73	0,89	367,64	48,60	181,61
	Einzelergebnisse der Gemeinden								
524	mit 3000 und mehr Einwohnern								
	Bischofsmais	3281	1064,28	242,30	295,97	31,21	278,94	120,76	95,11
525	Bodenmais, M	3335	2340,43	428,85	692,25	–	360,41	307,49	551,44
526	Kirchberg i.Wald	4322	802,12	206,70	186,29	7,94	262,92	57,16	81,11
527	Regen, St	12309	1305,32	349,56	301,09	1,15	271,40	160,19	221,92
528	Rinchnach	3327	800,50	215,27	131,80	–	316,70	46,12	90,61
529	Viechtach, St	8565	1252,76	338,97	283,42	0,01	373,59	88,81	167,96
530	Zwiesel, St	10259	1300,01	337,75	247,88	14,70	322,22	229,21	148,23
531	Lkr.Rottal-Inn	119678	1471,63	372,00	284,79	2,52	494,07	109,48	208,76
532	Kreisverwaltung	119678	427,47	126,39	86,13	–	157,69	33,19	24,08
533	Kreisangehörige Gemeinden	119678	1044,16	245,61	198,67	2,52	336,39	76,29	184,68
	davon mit:								
534	3000 und mehr Einwohnern	86817	1124,38	272,80	220,29	3,22	335,17	88,18	204,71
535	1000 b.u.3000 Einwohnern	31094	840,34	179,39	142,85	0,71	338,75	46,28	132,37
536	unter 1000 Einwohnern	1767	689,25	74,92	118,51	–	354,80	20,16	120,87
	Einzelergebnisse der Gemeinden								
537	mit 3000 und mehr Einwohnern								
	Arnstorf, M	6596	1355,67	275,94	279,82	0,01	418,39	32,12	349,39
538	*Bad Birnbach, M	5546	1482,85	83,22	396,00	16,96	593,04	244,54	149,09
539	Dietersburg	3192	764,54	178,72	135,42	–	304,44	23,48	122,48
540	Eggenfelden, St	12799	1297,62	458,62	243,18	0,05	340,56	197,66	57,55
541	*Falkenberg	3939	935,32	195,94	105,18	–	304,08	2,66	327,46
542	Gangkofen, M	6643	1323,67	256,08	408,36	1,18	237,14	84,93	335,98
543	Hebertsfelden	3771	837,44	159,50	153,15	–	274,13	52,45	198,23
544	Kirchdorf a.Inn	5272	965,29	291,05	130,09	–	335,56	59,85	148,75
545	*Massing, M	4109	934,96	162,78	184,25	–	466,56	26,74	94,63
546	Pfarrkirchen, St	11841	1004,29	315,06	180,86	1,78	319,75	75,44	111,40
547	Simbach a.Inn, St	10005	1330,21	314,08	204,19	9,98	262,54	105,43	433,99
548	*Tann, M	3990	939,69	188,56	133,16	11,65	360,44	2,48	243,39
549	Triftern, M	5415	822,38	258,32	163,29	1,85	268,65	32,79	97,49
550	Wurmannsquick, M	3699	927,62	178,48	213,83	–	248,78	40,29	246,25
551	Lkr.Straubing-Bogen	97825	1401,37	349,95	244,80	2,54	515,87	79,82	208,39
552	Kreisverwaltung	97825	464,96	137,79	84,98	0,04	174,68	41,07	26,40
553	Kreisangehörige Gemeinden	97825	936,41	212,16	159,82	2,50	341,19	38,74	181,99
	davon mit:								
554	3000 und mehr Einwohnern	48453	932,24	209,68	161,39	4,58	313,25	53,36	189,98
555	1000 b.u.3000 Einwohnern	48092	943,80	217,58	158,88	0,47	366,92	22,97	176,98
556	unter 1000 Einwohnern	1280	816,72	102,36	136,16	–	431,97	78,28	67,95
	Einzelergebnisse der Gemeinden								
557	mit 3000 und mehr Einwohnern								
	*Aiterhofen	3466	791,48	110,73	89,49	1,87	407,76	40,83	140,79
558	Bogen, St	10105	1074,88	240,93	190,14	14,03	294,49	129,17	206,11
559	Geiselhöring, St	6765	896,22	283,38	209,91	10,50	256,98	40,28	95,16
560	*Hunderdorf	3382	800,78	76,12	98,59	–	390,30	37,94	197,82
561	Kirchroth	3690	818,25	200,22	124,46	–	321,52	19,06	152,98
562	Laberweinting	3474	814,68	165,35	186,07	0,62	273,36	24,10	165,18
563	Leiblfing	3970	925,12	215,96	138,81	–	317,62	32,10	220,63
564	Mallersdorf-Pfaff., M	6669	1019,95	204,55	175,39	–	255,98	58,92	325,11
565	*Straßkirchen	3346	973,96	212,44	112,34	0,18	405,13	1,82	242,04
566	Wiesenfelden	3586	895,31	256,91	176,32	0,00	354,33	15,93	91,82
567	Lkr.Dingolfing-Landau	91999	1693,98	362,57	295,24	0,43	425,29	127,91	482,54
568	Kreisverwaltung	91999	425,39	98,46	75,13	0,38	163,31	63,70	24,40
569	Kreisangehörige Gemeinden	91999	1268,59	264,10	220,10	0,06	261,98	64,21	458,14
	davon mit:								
570	3000 und mehr Einwohnern	84489	1317,25	279,43	229,25	0,02	252,70	65,93	489,90
571	1000 b.u.3000 Einwohnern	7510	721,19	91,66	117,17	0,47	366,33	44,79	100,77
	Einzelergebnisse der Gemeinden								
572	mit 3000 und mehr Einwohnern								
	Dingolfing, St	18623	2799,26	376,86	337,12	–	158,02	197,06	1730,20
573	Eichendorf, M	6634	988,09	229,05	287,00	–	257,49	56,03	158,52
574	Frontenhausen, M	4386	1025,70	303,09	118,97	–	340,27	11,78	251,59
575	Landau a.d.Isar, St	12952	1023,17	330,44	218,22	0,01	382,38	41,20	50,92
576	Loiching	3595	720,84	232,78	160,63	–	325,87	1,55	–
577	Marklkofen	3703	1168,34	301,45	188,53	0,26	303,25	5,75	369,11
578	Mengkofen	5688	832,38	235,27	149,47	–	219,63	18,55	209,46
579	Moosthenning	4673	854,93	232,81	221,76	–	224,70	13,06	162,58
580	Pilsting, M	6165	666,57	164,28	189,34	–	252,54	59,81	0,60
581	Reisbach, M	7595	800,61	251,77	166,48	–	231,79	7,85	142,72
582	Simbach, M	3723	807,41	261,88	227,60	0,20	245,51	32,81	39,40
583	Wallersdorf, M	6752	890,58	175,19	207,04	–	211,71	29,58	267,05
Reg.Bez. Oberpfalz									
584	Bezirksverwaltung	1089739	67,65	8,32	4,26	0,00	19,51	13,71	21,85
585	Kreisfreie Städte	216455	2226,84	798,41	415,67	7,86	251,35	374,50	379,05
586	Amberg	44612	1578,53	517,23	327,27	0,10	275,08	152,85	306,00
587	Regensburg	129175	2605,94	971,76	439,84	12,83	248,59	462,25	470,66
588	Weiden i.d.OPf.	42668	1756,97	567,58	434,90	0,94	234,91	340,57	178,07
589	Landkreise und ihre Gemeinden	873284	1532,91	332,45	303,94	2,36	512,50	144,00	237,67
590	Kreisverwaltungen	873284	472,15	99,32	94,88	0,47	189,34	66,70	21,44
591	Kreisangehörige Gemeinden	873284	1060,77	233,13	209,06	1,89	323,16	77,29	216,23

1) Ohne Verwaltungsgemeinschaften.– 2) Einschl. haushaltstechnischer Verrechnungen.– 3) Erstattungen, Zuweisungen u. Zuschüsse für Verwaltungsgemeinschaft.

Ausgaben des Vermögenshaushalts									Brutto-Ausgaben	Lfd. Nr.
zusammen	Sachinvestitionen darunter:			Investitions- Zuweis. u. Darlehen an		Tilgungen an		Sonstige Ausgaben des Vermögens- haushalts	(Verwaltungs- und Vermögens- haushalt zusammen) 4)	
	ins- gesamt	Bau- maßnahmen	Erwerb von unbewegl. Vermögen	öffent- lichen Bereich	andere Bereiche	öffent- lichen Bereich	andere Bereiche			
9	10	11	12	13	14	15	16	17	18	
552,23 594,93	307,47 360,65	244,54 306,48	38,76 18,83	1,69 13,69	0,64 2,32	11,27 1,83	133,84 63,52	97,32 152,92	1820,15 1692,95	522 523
846,95 882,29 433,11 388,97 204,01 582,81 684,13	575,06 455,94 345,16 289,07 70,16 231,32 320,35	432,02 430,85 292,25 258,12 56,49 153,70 224,45	62,60 8,64 44,01 16,42 4,58 50,49 66,80	8,10 – 11,62 – – – –	– – – – – 3,38 –	0,82 – 7,32 11,44 – 0,06 32,77	72,21 254,74 32,46 29,47 – 161,31 302,67	190,76 171,61 36,56 58,99 133,85 186,74 28,35	1911,23 3222,72 1235,23 1694,29 1004,51 1835,57 1984,13	524 525 526 527 528 529 530
527,61 75,00 452,60	307,59 56,79 250,80	215,72 47,92 167,81	59,72 0,07 59,65	6,27 4,41 1,86	11,26 8,67 2,59	2,42 – 2,42	35,52 – 35,52	164,53 5,13 159,40	1999,23 502,48 1496,76	531 532 533
483,65 372,02 345,02	287,62 154,67 133,68	186,78 119,89 79,11	76,06 16,58 11,00	1,57 2,78 –	3,58 – –	3,24 0,27 –	25,29 65,85 4,51	162,36 148,44 206,83	1608,03 1212,36 1034,27	534 535 536
645,21 518,19 282,45 487,67 725,61 604,24 949,26 346,81 447,30 258,78 386,57 437,87 302,40 887,22	546,57 242,26 122,15 460,74 264,72 358,10 141,00 124,78 353,59 231,56 212,27 187,23 189,07 279,56	406,18 167,37 106,12 173,40 163,34 286,21 119,29 109,37 228,96 140,69 165,84 129,86 155,85 230,03	97,80 66,97 0,07 267,43 33,81 66,70 11,11 4,45 115,41 59,01 27,45 16,56 0,67 1,44	2,06 – – – 6,91 – – 6,56 0,84 – – 14,28 0,01 0,12	3,01 45,68 – 2,73 – – – 0,44 – – – – – –	0,39 0,92 – 0,20 – 3,13 – – – 2,27 20,13 – 4,05 –	34,01 52,03 57,93 23,99 0,31 25,40 18,67 77,60 10,48 3,84 4,51 62,15 24,42 7,35	59,17 177,29 102,37 – 453,68 217,61 789,59 137,43 82,39 21,11 149,66 174,22 84,85 600,19	2000,88 2001,04 1046,99 1785,29 1660,93 1927,91 1786,71 1312,10 1382,26 1263,06 1716,78 1377,56 1124,78 1814,84	537 538 539 540 541 542 543 544 545 546 547 548 549 550
571,47 49,77 521,70	308,62 38,78 269,85	261,24 31,33 229,91	23,99 0,33 23,66	7,84 2,33 5,51	0,75 0,05 0,69	18,24 0,27 17,97	35,91 3,20 32,71	200,11 5,14 194,96	1972,84 514,73 1458,11	551 552 553
489,49 560,83 270,56	228,11 316,84 84,18	202,21 261,86 78,17	13,53 34,41 3,54	3,55 7,64 –	1,06 0,35 –	10,72 25,75 –	33,23 32,85 7,97	212,82 177,41 178,42	1421,73 1504,63 1087,28	554 555 556
289,09 236,82 282,75 488,66 1298,84 543,40 262,06 753,60 338,63 802,29	210,78 167,06 80,39 149,20 436,99 139,68 148,68 367,33 55,94 630,32	191,68 148,62 51,94 142,35 406,83 126,45 97,48 329,84 44,02 592,34	10,22 6,35 3,94 0,16 11,83 1,68 48,13 24,53 4,73 30,41	2,38 6,51 – – – 6,56 4,94 11,71 – –	– – – – – – 2,90 4,74 – 4,10	6,26 35,02 21,01 – – – – 0,29 0,18	– 27,93 55,16 56,18 30,51 37,17 71,25 – 31,83 37,31	69,67 0,30 126,20 283,28 831,33 366,15 35,57 378,43 234,11 130,38	1080,57 1311,70 1178,96 1289,43 2117,09 1358,07 1187,18 1773,55 1312,58 1697,61	557 558 559 560 561 562 563 564 565 566
843,42 89,22 754,20	525,52 63,99 461,53	394,41 52,40 342,01	99,12 4,45 94,66	0,39 0,19 0,20	29,27 11,88 17,39	0,63 0,02 0,61	55,92 13,15 42,77	231,69 – 231,69	2537,40 514,61 2022,79	567 568 569
795,58 288,63	489,23 149,93	362,79 108,25	99,61 38,95	0,02 2,24	18,93 –	0,15 5,79	38,83 87,15	248,42 43,52	2112,83 1009,82	570 571
1876,32 861,68 880,47 255,55 353,55 557,82 856,35 459,15 459,57 306,62 510,83 291,76	1143,16 422,21 547,91 197,99 283,62 488,29 385,60 431,79 195,21 256,51 388,44 94,86	843,82 373,55 543,11 154,21 186,04 344,61 205,90 405,34 154,72 99,09 278,88 48,03	239,21 23,25 0,88 19,24 75,25 142,43 170,67 15,22 2,95 148,15 74,68 43,38	– – – – – – 0,25 – – – – –	77,86 9,65 – 2,06 – – – 0,27 9,33 – – –	– – – 0,59 – 1,08 – – – – 0,35 –	– 10,12 31,94 – 69,93 13,81 114,02 15,50 254,43 19,75 83,42 3,03	655,30 1849,69 300,62 54,90 – 54,64 356,48 11,59 0,60 30,37 38,61 193,87	4675,58 1497,76 1906,16 1278,72 1074,38 1726,16 1688,72 1314,07 1126,15 1107,23 1318,24 1182,33	572 573 574 575 576 577 578 579 580 581 582 583
11,58	5,44	5,16	0,22	1,51	0,49	0,02	0,93	3,19	79,23	584
521,57 201,49 692,47 234,28	243,39 201,24 281,56 171,91	170,80 125,41 203,71 118,63	41,82 47,18 46,24 22,86	7,16 7,78 1,19 24,61	12,51 16,65 15,21 –	4,00 0,27 6,00 1,83	74,00 62,43 99,70 8,28	180,51 13,12 288,82 27,65	2748,41 1880,02 3298,41 1991,26	585 586 587 588
555,95	327,73	257,57	45,94	5,95	16,56	9,24	75,66	120,81	2088,86	589
64,67	35,14	28,68	0,86	3,21	5,63	0,25	12,42	8,02	536,82	590
491,28	292,58	228,89	45,08	2,74	10,93	8,99	63,24	112,80	1552,04	591

Lfd. Nr.	Gemeinden und Gemeindeverbände	Einnahmen des Verwaltungshaushalts								
		zusammen	Steuern 4) (netto), u. steuer- ähnliche Einnahmen	Ge- bühren, zweck- gebundene Abgaben	Einnahmen aus wirtsch. Tätig- keit	Zins- einnahmen	laufd. Übertragungen 3)			sonstige Einnahmen des Verwal- tungs- haushalts
							ins- gesamt	Bund und Land	darunter von Gemeinden/ Gv, Zweck- verb.u.ä.	
		19	20	21	22	23	24	25	26	27
522	davon mit:									
523	3000 und mehr Einwohnern	1332,24	514,23	251,15	76,14	0,54	331,84	222,59	14,14	158,33
	1000 b.u.3000 Einwohnern	1154,01	483,56	180,40	42,21	2,29	373,14	312,53	14,39	72,42
	Einzelergebnisse der Gemeinden									
524	mit 3000 und mehr Einwohnern									
524	Bischofsmais	1086,91	444,08	198,20	34,51	0,02	296,31	206,08	0,86	113,78
525	Bodenmais, M	2487,97	550,43	913,87	149,11	0,07	183,04	133,12	2,25	691,44
526	Kirchberg i.Wald	822,42	305,58	91,27	25,42	0,12	354,20	324,38	6,20	45,83
527	Regen, St	1417,62	540,29	255,25	49,54	0,26	397,88	263,71	13,29	174,38
528	Rinchnach	827,74	306,92	102,54	51,66	1,93	333,64	318,24	7,50	31,06
529	Viechtach, St	1271,84	668,58	175,03	117,03	0,98	214,60	108,32	34,11	95,63
530	Zwiesel, St	1361,38	519,90	226,84	92,84	0,53	400,23	229,13	12,09	121,04
531	Lkr.Rottal-Inn	1596,43	548,59	152,94	56,60	3,45	767,62	392,89	310,74	67,22
532	Kreisverwaltung	528,01	–	21,63	4,25	0,16	499,65	181,99	300,81	2,32
533	Kreisangehörige Gemeinden	1068,41	548,59	131,32	52,35	3,29	267,97	210,90	9,93	64,90
	davon mit:									
534	3000 und mehr Einwohnern	1144,83	604,52	144,71	58,09	3,80	258,57	186,87	11,75	75,15
535	1000 b.u.3000 Einwohnern	875,71	406,01	98,61	38,36	1,86	293,80	274,39	5,37	37,06
536	unter 1000 Einwohnern	705,04	309,55	48,99	16,32	3,56	275,11	274,42	0,69	51,52
	Einzelergebnisse der Gemeinden									
537	mit 3000 und mehr Einwohnern									
537	Arnstorf, M	1360,89	897,64	136,45	48,08	4,80	150,58	99,33	26,12	123,34
538	*Bad Birnbach, M	1525,30	498,85	374,88	115,43	0,05	416,45	183,70	1,89	119,64
539	Dietersburg	802,68	309,84	86,34	40,67	0,55	333,40	323,17	1,59	31,89
540	Eggenfelden, St	1323,58	836,65	69,92	86,02	2,62	256,75	100,16	20,72	71,61
541	*Falkenberg	924,39	439,30	93,94	46,97	5,89	310,86	298,93	9,08	27,43
542	Gangkofen, M	1349,79	489,50	398,35	21,91	1,77	314,89	265,94	0,55	123,38
543	Hebertsfelden	855,90	459,07	106,95	6,95	13,67	228,97	206,74	0,56	40,29
544	Kirchdorf a.Inn	997,17	446,90	118,81	78,05	0,40	287,04	223,81	7,57	65,96
545	*Massing, M	961,05	612,39	169,62	80,28	0,68	86,57	65,88	11,84	11,50
546	Pfarrkirchen, St	1019,44	683,35	52,26	79,97	4,79	167,15	125,47	9,95	31,91
547	Simbach a.Inn, St	1355,83	625,71	205,73	40,59	2,47	322,99	226,01	26,35	158,34
548	*Tann, M	970,02	482,86	139,27	42,39	17,86	222,15	221,23	0,68	65,48
549	Triftern, M	825,79	408,18	24,75	38,85	1,16	325,82	292,38	8,91	27,03
550	Wurmannsquick, M	927,95	547,04	82,04	6,53	3,33	239,22	229,41	1,27	49,78
551	Lkr.Straubing-Bogen	1497,31	485,51	138,84	51,22	6,85	755,07	412,74	302,99	59,81
552	Kreisverwaltung	544,60	–	32,08	5,54	1,03	497,95	192,79	290,85	7,99
553	Kreisangehörige Gemeinden	952,71	485,51	106,75	45,69	5,82	257,12	219,96	12,13	51,82
	davon mit:									
554	3000 und mehr Einwohnern	946,15	485,22	94,52	42,87	7,16	254,82	210,24	10,30	61,56
555	1000 b.u.3000 Einwohnern	962,52	492,29	120,06	48,86	4,54	254,41	225,14	14,25	42,37
556	unter 1000 Einwohnern	832,26	241,89	69,83	33,18	2,72	446,23	392,84	1,95	38,40
	Einzelergebnisse der Gemeinden									
557	mit 3000 und mehr Einwohnern									
557	*Aiterhofen	795,33	482,11	88,60	29,23	2,07	166,78	115,32	42,75	26,53
558	Bogen, St	1105,20	508,51	115,76	49,88	3,48	306,19	206,10	6,43	121,38
559	Geiselhöring, St	910,94	475,32	103,66	39,62	0,79	264,02	229,01	1,88	27,53
560	*Hunderdorf	835,29	404,04	67,05	97,10	1,67	241,26	211,38	13,95	24,17
561	Kirchroth	825,59	383,84	54,57	25,47	67,74	264,84	241,16	21,28	29,13
562	Laberweinting	812,37	519,42	68,17	8,66	5,34	200,75	193,77	6,62	10,03
563	Leiblfing	892,57	532,25	55,94	31,81	1,42	214,48	194,18	4,38	56,68
564	Mallersdorf-Pfaff., M	1051,54	562,48	107,99	39,76	1,91	216,41	171,23	5,24	122,99
565	*Straßkirchen	969,53	581,01	93,24	48,72	1,17	213,48	200,83	13,03	31,90
566	Wiesenfelden	909,93	303,95	134,56	54,89	0,83	387,28	360,50	7,90	28,40
567	Lkr.Dingolfing-Landau	1799,95	790,54	136,73	84,70	23,42	664,75	339,30	274,71	99,81
568	Kreisverwaltung	478,34	–	5,88	4,67	2,66	459,09	172,45	272,79	6,03
569	Kreisangehörige Gemeinden	1321,61	790,54	130,85	80,03	20,75	205,66	166,85	1,92	93,78
	davon mit:									
570	3000 und mehr Einwohnern	1369,54	817,30	139,49	81,80	22,56	209,57	167,55	2,08	98,83
571	1000 b.u.3000 Einwohnern	782,38	489,50	33,63	60,19	0,43	161,72	159,05	0,15	36,90
	Einzelergebnisse der Gemeinden									
572	mit 3000 und mehr Einwohnern									
572	Dingolfing, St	2790,80	1707,85	288,35	211,97	86,45	240,50	114,75	3,80	255,68
573	Eichendorf, M	1006,54	464,02	134,48	37,92	4,96	236,80	206,58	–	128,36
574	Frontenhausen, M	1028,80	530,68	75,21	90,58	2,81	247,28	226,31	2,38	82,24
575	Landau a.d.Isar, St	1057,20	677,47	76,24	52,67	15,39	132,53	95,62	0,70	102,90
576	Loiching	1174,73	899,70	102,12	66,16	0,00	96,77	96,30	–	9,99
577	Marklkofen	1216,43	831,33	33,68	85,66	0,48	254,44	238,30	14,60	10,85
578	Mengkofen	874,37	476,78	97,26	26,85	2,04	234,92	228,89	1,31	36,51
579	Moosthenning	869,17	539,64	74,47	28,12	0,04	211,52	203,47	1,20	15,37
580	Pilsting, M	930,12	501,00	176,64	32,18	0,91	213,80	183,97	1,79	5,60
581	Reisbach, M	795,60	460,37	40,11	33,70	1,58	242,76	239,24	0,93	17,08
582	Simbach, M	874,15	482,73	135,28	34,20	1,64	160,32	152,87	0,05	59,97
583	Wallersdorf, M	897,76	464,74	135,57	31,31	2,12	219,51	209,68	–	44,52
Reg.Bez. Oberpfalz										
584	Bezirksverwaltung	241,23	–	0,20	0,42	0,33	240,08	60,88	141,47	0,19
585	Kreisfreie Städte	2507,21	977,60	331,42	198,50	10,64	794,02	402,17	117,08	195,02
586	Amberg	1816,32	746,62	270,30	72,95	5,69	523,92	364,70	85,69	196,83
587	Regensburg	2919,49	1091,14	379,30	240,51	15,33	963,63	475,26	124,02	229,57
588	Weiden i.d.OPf.	1981,41	875,37	250,37	202,58	1,59	562,97	220,05	128,89	88,52
589	Landkreise und ihre Gemeinden	1631,91	518,52	193,94	65,89	8,45	747,78	404,56	279,24	97,33
590	Kreisverwaltungen	528,04	0,08	44,11	6,97	2,15	462,36	173,15	269,91	12,38
591	Kreisangehörige Gemeinden	1103,87	518,44	149,83	58,92	6,30	285,42	231,42	9,33	84,95

1) Ohne Verwaltungsgemeinschaften.– 2) Einschl. haushaltstechnischer Verrechnungen.– 3) Erstattungen, Zuweisungen u. Zuschüsse für Verwaltungsgemeinschaft.

Einnahmen des Vermögenshaushalts									Brutto-Einnahmen (Verwaltungs- und Vermögens- haushalt zusammen) 4)	Lfd. Nr.
zusammen	Darlehens- rück- flüsse	Ver- äußerung von Vermögen	Beiträge und ähnliche Entgelte	Zuweisungen u. Zuschüsse für Investitionen		Schuldenaufnahmen		sonstige Einnahmen des Vermögens- haushalts		
				ins- gesamt	dar.: von Bund u. Land	Öffent- licher Bereich	Kredit- marktmittel Inn. Darl.			
28	29	30	31	32	33	34	35	36	37	
436,65	0,02	59,92	41,64	91,32	82,57	–	86,29	157,47	1768,89	522
581,00	0,02	17,06	122,99	106,65	92,87	41,57	96,09	196,63	1735,01	523
718,37	–	67,34	230,38	203,13	203,13	–	–	217,52	1805,28	524
495,43	–	–	7,16	164,56	162,05	–	152,09	171,62	2983,40	525
256,63	–	17,40	85,02	76,02	21,79	–	–	78,20	1079,05	526
243,08	0,09	23,69	33,53	36,71	32,66	–	–	149,06	1660,69	527
313,07	–	21,04	43,33	70,59	70,59	–	–	178,10	1140,81	528
604,15	–	228,76	11,11	16,94	14,80	–	91,77	255,57	1876,00	529
535,77	–	10,05	8,89	172,52	164,12	–	255,78	88,53	1897,15	530
507,43	0,13	39,92	35,21	64,77	59,50	3,05	62,83	301,50	2103,85	531
39,42	–	0,26	0,20	14,87	14,87	–	–	24,08	567,44	532
468,00	0,13	39,66	35,01	49,90	44,63	3,05	62,83	277,42	1536,42	533
499,40	0,18	44,35	35,30	54,62	48,30	4,20	78,21	282,55	1644,23	534
381,40	–	26,05	34,25	38,42	35,81	–	23,48	259,21	1257,11	535
449,39	–	49,17	34,41	19,70	19,70	–	–	346,11	1154,43	536
473,15	–	27,64	101,16	82,28	26,27	–	–	262,07	1834,04	537
360,62	–	39,82	2,82	134,13	128,77	–	72,12	111,73	1885,92	538
343,64	–	0,48	13,88	57,51	57,13	–	59,52	212,25	1146,32	539
547,40	1,17	63,04	5,08	41,12	41,12	–	381,69	55,30	1870,98	540
782,23	–	25,38	44,47	38,61	38,61	–	–	673,78	1706,62	541
605,01	–	3,18	16,69	127,14	123,19	–	–	458,00	1954,80	542
1060,67	–	44,68	43,22	11,79	11,79	–	31,82	929,16	1916,56	543
394,45	–	57,10	112,27	69,13	69,13	–	37,94	118,01	1391,62	544
564,66	–	112,85	109,64	22,57	22,57	–	–	319,59	1525,70	545
299,31	–	90,38	2,37	43,22	34,19	25,34	35,47	102,54	1318,75	546
436,03	0,07	8,93	19,22	18,02	17,11	–	–	389,79	1791,86	547
455,71	–	79,70	64,28	24,10	22,45	–	24,96	262,67	1425,73	548
304,37	–	12,52	15,15	18,46	18,46	12,00	87,72	158,52	1130,16	549
881,25	–	10,48	59,97	97,11	97,11	–	–	713,69	1809,20	550
604,82	0,06	39,07	83,41	89,94	83,73	14,42	14,26	363,66	2102,13	551
51,61	–	4,74	–	22,34	20,14	–	–	24,53	596,21	552
553,20	0,06	34,32	83,41	67,60	63,59	14,42	14,26	339,13	1505,91	553
535,11	0,11	33,41	81,16	63,45	59,25	4,53	4,46	347,99	1481,26	554
578,66	–	36,16	87,57	72,05	68,15	24,76	24,52	333,60	1541,18	555
281,45	–	–	12,29	57,82	56,47	–	–	211,33	1113,71	556
389,45	–	56,48	34,14	102,07	79,29	28,80	–	167,96	1184,78	557
224,13	0,54	6,55	29,30	43,50	43,40	–	–	144,23	1329,33	558
291,29	–	6,21	24,92	52,16	49,61	–	–	208,00	1202,23	559
608,18	–	78,22	46,70	113,04	89,39	–	–	370,22	1443,47	560
1303,63	–	99,58	31,14	108,31	105,88	–	–	1064,60	2129,23	561
669,63	–	28,44	26,03	108,25	107,10	–	–	506,92	1482,00	562
332,14	–	40,67	38,82	6,36	6,36	–	–	246,29	1224,71	563
914,06	–	21,46	207,27	65,27	65,27	–	–	620,07	1965,60	564
415,75	–	38,38	42,55	19,09	15,98	35,80	64,55	215,38	1385,28	565
653,49	–	42,12	364,59	68,48	67,65	–	–	178,30	1563,42	566
806,26	0,57	64,28	63,78	93,33	89,50	–	83,67	500,63	2606,21	567
60,84	0,41	0,34	0,01	37,39	34,11	–	–	22,69	539,18	568
745,42	0,16	63,94	63,77	55,94	55,40	–	83,67	477,94	2067,03	569
786,84	0,18	63,10	64,95	59,53	58,94	–	87,85	511,23	2156,38	570
279,39	–	73,36	50,48	15,57	15,57	–	36,62	103,36	1061,78	571
1978,21	0,71	90,17	59,80	35,55	35,55	–	268,49	1523,50	4769,01	572
690,95	–	18,44	72,55	71,53	71,53	–	–	528,43	1697,50	573
837,95	–	20,97	81,94	166,00	166,00	–	228,00	341,04	1866,75	574
215,09	0,12	60,48	30,61	30,79	28,84	–	–	93,09	1272,29	575
243,57	–	32,52	30,37	44,13	44,13	–	–	136,54	1418,30	576
592,77	–	112,74	93,27	24,33	23,93	–	–	362,43	1809,20	577
719,89	–	57,96	118,33	102,81	101,74	–	–	440,78	1594,26	578
388,23	–	16,40	119,86	27,46	25,44	–	–	224,51	1257,39	579
441,93	–	33,75	126,84	102,78	102,78	–	195,56	17,00	1372,05	580
360,72	–	147,62	5,97	68,24	67,28	–	–	138,89	1156,33	581
447,11	–	31,64	76,98	87,03	87,03	–	58,33	193,12	1321,26	582
368,17	–	39,53	49,59	48,58	48,58	–	–	230,48	1265,93	583
27,69	0,09	1,23	–	0,86	0,86	–	–	25,51	268,92	584
426,29	10,78	49,76	28,46	57,69	48,85	0,01	–	279,59	2933,49	585
318,44	1,01	40,92	14,11	55,22	53,98	0,05	–	207,12	2134,76	586
514,43	17,47	47,49	35,47	70,63	56,33	–	–	343,37	3433,92	587
272,18	0,75	65,90	22,20	21,10	20,83	–	–	162,23	2253,59	588
563,92	10,59	41,56	84,86	106,64	101,00	5,50	69,71	245,05	2195,83	589
62,07	5,09	0,96	–	20,67	19,35	–	17,12	18,22	590,11	590
501,85	5,49	40,61	84,86	85,96	81,64	5,50	52,59	226,83	1605,72	591

Lfd. Nr.	Gemeinden und Gemeindeverbände	Einwohner am 30.6. des Berichts- jahres	A u s g a b e n d e s V e r w a l t u n g s h a u s h a l t s						
			zusammen 4)	Personal- ausgaben	Laufender Sach- aufwand	Zins- ausgaben	Laufende Übertragungen 3) an		Sonstige Ausgaben des Verwal- tungs- haushalts
							öffent- lichen Bereich	andere Bereiche	
		1	2	3	4	5	6	7	8
592	Reg.Bez. Oberpfalz zusammen	1089739	1738,40	433,32	330,39	3,45	480,13	203,50	287,60
593	Lkr.Amberg-Sulzbach	108545	1474,65	350,51	283,31	4,19	478,07	141,94	216,63
594	Kreisverwaltung	108545	501,86	101,91	88,79	1,25	196,27	69,74	43,91
595	Kreisangehörige Gemeinden	108545	972,80	248,60	194,52	2,94	281,81	72,20	172,72
	davon mit:								
596	3000 und mehr Einwohnern	73703	1013,81	274,02	204,93	3,76	266,52	81,88	182,70
597	1000 b.u.3000 Einwohnern	33906	886,95	197,28	173,83	1,12	312,63	49,75	152,34
598	unter 1000 Einwohnern	936	852,99	105,82	124,77	4,06	369,27	123,23	125,84
	Einzelergebnisse der Gemeinden mit 3000 und mehr Einwohnern								
599	Auerbach i.d.OPf., St	9117	1034,91	327,06	251,28	1,09	249,40	66,49	139,60
600	Freudenberg	4219	879,06	222,03	212,34	9,08	227,29	56,98	151,35
601	*Hahnbach, M	5217	857,60	88,67	135,46	11,08	356,23	78,88	187,28
602	Hirschau, St	6220	1143,94	308,74	247,11	–	172,13	99,49	316,47
603	Kümmersbruck	10341	810,55	178,91	183,89	0,38	296,75	54,11	96,51
604	Poppenricht	3334	860,02	198,65	163,10	2,66	288,11	56,00	151,49
605	Schnaittenbach, St	4324	1030,52	318,38	236,79	36,44	214,24	77,76	146,92
606	Sulzbach-Rosenberg, St	20702	1113,34	367,75	184,82	0,01	254,57	123,90	182,29
607	Ursensollen	3669	796,66	177,96	165,16	–	254,91	41,28	157,36
608	Vilseck, St	6560	1266,91	265,21	270,10	0,11	353,70	54,77	323,02
609	Lkr.Cham	131172	1509,06	368,83	302,35	4,88	510,63	122,52	199,85
610	Kreisverwaltung	131172	425,89	112,44	82,75	0,08	175,20	42,60	12,82
611	Kreisangehörige Gemeinden	131172	1083,17	256,39	219,60	4,80	335,43	79,93	187,02
	davon mit:								
612	3000 und mehr Einwohnern	71503	1178,96	293,47	234,61	8,41	308,07	116,09	218,32
613	1000 b.u.3000 Einwohnern	57686	973,02	214,11	203,24	0,49	367,24	36,88	151,08
614	unter 1000 Einwohnern	1983	833,68	149,41	154,77	–	396,97	28,24	104,30
	Einzelergebnisse der Gemeinden mit 3000 und mehr Einwohnern								
615	Cham, St	17341	1495,36	317,07	203,55	26,94	298,45	154,62	494,73
616	Eschlkam, M	3551	828,51	183,74	212,25	–	258,58	77,71	96,24
617	*Falkenstein, M	3344	879,33	207,19	178,18	0,70	335,93	88,25	69,09
618	Furth im Wald, St	9387	972,11	362,76	190,24	1,63	321,24	62,26	33,99
619	Bad Kötzing, St	7403	1316,06	325,63	330,06	–	332,98	145,25	182,14
620	Neukirchen b.Hl.Blut,M	4015	1104,98	231,34	235,53	–	323,33	125,23	189,54
621	Roding, St	11462	1421,97	280,90	308,68	9,66	334,80	189,19	298,74
622	Rötzing, St	3537	1014,70	302,85	299,79	0,86	303,41	70,55	37,25
623	Traitsching	4101	697,62	231,62	141,54	–	304,05	3,59	16,80
624	Waldmünchen, St	7362	873,71	292,73	209,44	0,36	254,62	61,53	55,03
625	Lkr.Neumarkt i.d.OPf.	128755	1574,07	341,29	351,40	1,82	435,11	126,34	318,11
626	Kreisverwaltung	128755	459,68	89,02	105,34	–	179,84	44,82	40,66
627	Kreisangehörige Gemeinden	128755	1114,39	252,27	246,05	1,82	255,27	81,52	277,45
	davon mit:								
628	3000 und mehr Einwohnern	116526	1148,96	261,61	253,21	1,86	251,45	84,90	295,93
629	1000 b.u.3000 Einwohnern	12229	784,98	163,34	177,91	1,47	291,65	49,27	101,33
	Einzelergebnisse der Gemeinden mit 3000 und mehr Einwohnern								
630	Berching, St	8706	994,43	248,87	278,84	9,77	224,09	130,90	101,95
631	Berg b.Neumarkt/OPf.	7515	911,53	187,37	180,42	–	228,95	61,90	252,88
632	Breitenbrunn, M	3496	778,62	207,74	206,78	–	226,04	29,63	108,42
633	Deining	4195	832,06	176,95	206,82	10,20	205,46	55,49	177,14
634	Dietfurt/Altmühl, St	6145	939,92	276,83	192,16	5,92	245,62	63,89	155,50
635	Freystadt, St	8574	1044,95	190,30	234,15	0,12	197,40	117,76	305,22
636	Lauterhofen, M	3710	1068,27	214,52	196,28	0,53	220,42	53,26	383,26
637	Mühlhausen	4678	941,44	288,65	232,38	–	302,27	76,71	41,41
638	Neumarkt i.d.OPf.,GKSt	39517	1504,02	323,69	332,38	0,17	272,72	91,25	483,82
639	Parsberg, St	6623	1117,06	281,84	233,85	3,61	245,02	69,87	282,86
640	Postbauer-Heng, M	7353	1078,87	231,56	200,80	–	281,47	86,96	278,09
641	Pyrbaum, M	5700	935,26	273,34	156,43	–	276,17	30,00	199,32
642	Seubersdorf i.d.OPf.	5049	771,66	190,79	158,08	–	241,30	42,11	139,38
643	Velburg, St	5265	962,63	205,05	242,72	3,62	243,36	171,31	96,57
644	Lkr.Neustadt a.d.Waldnaab	100364	1571,27	311,63	296,62	0,90	553,16	175,12	233,84
645	Kreisverwaltung	100364	487,73	109,05	94,75	0,27	198,49	64,30	20,87
646	Kreisangehörige Gemeinden	100364	1083,54	202,58	201,87	0,63	354,67	110,82	212,97
	davon mit:								
647	3000 und mehr Einwohnern	57530	1096,61	221,02	206,57	0,90	327,21	120,06	220,85
648	1000 b.u.3000 Einwohnern	41000	1073,98	179,20	198,13	0,28	389,17	99,35	207,85
649	unter 1000 Einwohnern	1834	887,25	147,01	138,07	0,01	444,67	77,16	80,32
	Einzelergebnisse der Gemeinden mit 3000 und mehr Einwohnern								
650	Altenstadt/Waldnaab	5055	1012,70	225,93	174,26	0,18	357,76	90,41	164,18
651	*Eschenbach i.d.OPf.,St	4002	1492,42	213,56	217,65	2,35	364,02	97,80	597,05
652	Eslarn, M	3086	1094,02	267,11	221,02	0,07	254,75	114,45	236,62
653	Floß, M	3603	960,40	350,01	170,22	–	257,76	132,27	50,13
654	Grafenwöhr, St	6797	930,11	209,28	239,06	0,04	328,84	43,25	109,65
655	*Kirchentumbach, M	3363	917,20	133,01	193,14	0,11	363,08	115,31	112,53
656	Luhe-Wildenaub, M	3471	967,74	156,12	201,18	–	244,48	147,93	218,03
657	Neustadt/Waldnaab, St	6120	947,37	256,70	159,07	0,40	367,33	49,99	113,88
658	*Pressath, St	4664	1054,32	108,70	124,57	0,01	364,28	97,08	359,68
659	Vohenstrauß, St	7751	1313,20	266,05	240,63	0,21	253,58	240,89	311,84
660	*Weiherhammer	4021	1196,75	118,84	268,83	8,49	531,63	110,11	158,84
661	Windischeschenbach, St	5597	1195,00	286,49	243,61	0,42	266,10	172,43	225,94
662	Lkr.Regensburg	181523	1436,03	274,87	272,43	0,76	547,85	160,05	180,08
663	Kreisverwaltung	181523	509,88	72,06	95,44	0,01	216,05	105,94	20,37
664	Kreisangehörige Gemeinden	181523	926,15	202,81	176,99	0,75	331,80	54,10	159,71

1) Ohne Verwaltungsgemeinschaften.– 2) Einschl. haushaltstechnischer Verrechnungen.– 3) Erstattungen, Zuweisungen u. Zuschüsse für Verwaltungsgemeinschaft.

Ausgaben des Vermögenshaushalts									Brutto-Ausgaben (Verwaltungs- und Vermögens- haushalt zusammen) 4)	Lfd. Nr.
zusammen	ins- gesamt	Sachinvestitionen darunter:		Investitions- Zuweis. u. Darlehen an		Tilgungen an		Sonstige Ausgaben des Vermögens- haushalts		
		Bau- maßnahmen	Erwerb von unbewegl. Vermögen	öffent- lichen Bereich	andere Bereiche	öffent- lichen Bereich	andere Bereiche			
9	10	11	12	13	14	15	16	17	18	
560,70	316,41	245,50	45,34	7,70	16,25	8,22	76,26	135,87	2299,10	592
654,46	311,75	262,38	23,15	3,77	12,53	17,69	155,66	153,06	2129,11	593
128,84	26,34	20,15	0,06	2,03	1,47	0,03	64,31	34,67	630,70	594
525,62	285,41	242,23	23,09	1,74	11,06	17,66	91,35	118,39	1498,41	595
468,91	241,72	201,63	22,78	0,54	5,74	5,25	97,52	118,15	1482,72	596
637,40	378,25	328,92	24,39	4,42	22,92	44,83	80,04	106,94	1524,34	597
941,93	362,62	298,94	0,91	—	—	11,39	15,54	552,39	1794,93	598
342,35	248,16	227,49	9,40	—	3,14	8,07	52,40	30,58	1377,26	599
306,93	241,13	217,23	8,49	—	—	8,57	14,43	42,79	1185,99	600
497,43	290,07	250,78	37,53	—	—	22,41	151,47	33,48	1355,03	601
672,94	280,09	204,26	45,14	—	—	—	102,99	289,86	1816,88	602
174,18	128,20	90,63	28,67	—	0,12	2,24	32,02	11,59	984,72	603
125,75	92,09	64,65	4,43	—	—	10,83	5,46	17,37	985,77	604
602,76	442,55	371,50	46,13	—	13,46	19,00	57,41	70,33	1633,28	605
496,67	96,31	74,24	1,26	1,91	16,08	0,76	204,42	177,20	1610,01	606
1081,65	440,00	431,24	10,10	—	—	—	89,73	551,91	1878,30	607
653,30	628,91	520,24	77,25	—	0,30	0,47	9,02	14,60	1920,22	608
558,07	337,49	253,91	50,69	6,72	39,61	24,99	57,65	91,61	2067,13	609
60,72	38,02	25,79	0,29	3,38	10,29	0,29	8,68	0,05	486,60	610
497,35	299,47	228,13	50,40	3,33	29,31	24,71	48,97	91,57	1580,53	611
485,36	298,56	207,07	64,20	3,20	33,67	25,16	53,34	71,43	1664,32	612
515,70	304,35	255,68	35,02	3,61	24,92	25,00	44,26	113,56	1488,72	613
396,27	190,06	185,47	—	—	—	—	28,39	177,82	1229,95	614
588,28	375,85	232,53	108,08	9,39	0,87	85,83	107,73	8,62	2083,65	615
243,56	97,81	58,53	—	—	—	—	30,13	115,61	1072,07	616
253,81	135,02	122,94	4,82	—	—	—	118,79	—	1133,14	617
179,28	76,78	52,92	17,44	—	—	2,13	5,11	95,25	1151,39	618
633,14	489,46	345,33	112,59	5,00	—	—	33,29	105,39	1949,20	619
517,02	248,52	232,49	6,74	7,28	—	—	71,26	189,95	1621,99	620
783,01	353,95	177,12	134,53	—	198,41	23,55	38,34	168,77	2204,99	621
889,43	850,10	771,71	10,34	—	—	5,49	33,84	—	1904,13	622
203,46	123,38	109,28	7,54	—	—	—	64,06	16,02	901,08	623
188,62	152,06	130,51	9,03	—	16,09	0,16	5,31	14,99	1062,34	624
636,69	413,03	307,16	82,59	10,27	35,61	9,31	22,25	146,22	2210,77	625
80,27	39,21	33,76	0,31	8,70	25,93	—	5,52	0,91	539,96	626
556,42	373,82	273,39	82,29	1,57	9,69	9,31	16,73	145,31	1670,81	627
547,68	362,09	259,35	83,87	1,06	10,67	9,63	15,90	148,33	1696,64	628
639,72	485,63	407,19	67,15	6,39	0,38	6,21	24,64	116,45	1424,70	629
214,12	156,18	139,40	10,34	—	11,44	24,08	22,42	—	1208,55	630
782,40	641,78	611,15	14,20	—	2,74	—	1,89	135,99	1693,92	631
480,21	281,42	264,65	0,82	—	—	—	38,40	160,39	1258,82	632
596,25	551,34	431,84	103,67	—	13,41	13,21	18,29	—	1428,31	633
526,73	256,31	195,04	54,86	—	0,05	6,66	36,68	227,04	1466,66	634
688,68	591,58	499,15	51,91	—	0,64	0,90	25,79	69,77	1733,63	635
479,90	210,96	187,67	9,00	—	1,19	—	56,04	211,71	1548,17	636
228,73	196,84	180,99	9,68	—	5,13	—	26,23	0,54	1170,17	637
602,22	396,74	195,44	179,09	—	18,57	0,68	—	186,22	2106,24	638
662,97	459,47	329,23	91,59	16,71	2,56	113,57	15,74	54,93	1780,03	639
578,26	171,89	139,33	15,83	—	—	—	15,89	390,48	1657,13	640
312,25	131,81	87,46	31,38	—	—	—	10,23	170,21	1247,51	641
709,35	474,46	437,66	28,37	—	2,68	—	27,52	204,68	1481,01	642
399,04	233,72	193,91	29,62	2,47	50,87	5,63	44,99	61,36	1361,67	643
516,47	267,44	205,94	43,62	6,01	5,29	4,93	85,94	146,87	2087,74	644
31,35	21,30	18,77	0,24	2,33	—	0,52	3,90	3,30	519,08	645
485,12	246,15	187,17	43,38	3,68	5,29	4,41	82,04	143,56	1568,66	646
503,44	272,06	221,73	29,28	2,70	9,07	6,21	99,71	113,69	1600,05	647
463,26	209,17	136,46	64,43	5,21	0,21	2,06	58,94	187,67	1537,24	648
399,20	259,97	236,94	15,29	—	—	0,47	44,20	94,55	1286,45	649
174,05	144,30	101,38	8,97	—	—	3,49	17,66	8,60	1186,75	650
976,98	459,16	385,08	24,22	—	48,34	16,97	4,61	447,89	2469,40	651
448,69	192,28	164,67	5,27	—	12,31	2,54	63,90	177,67	1542,71	652
156,93	24,30	6,80	16,59	7,17	—	—	63,24	62,22	1117,33	653
360,53	327,74	170,77	138,74	—	0,68	0,56	26,57	4,98	1290,64	654
357,30	256,57	168,83	6,34	—	—	5,18	83,98	11,56	1274,49	655
810,10	192,64	144,01	28,93	—	—	—	77,00	540,46	1777,84	656
528,24	498,61	493,14	2,55	—	2,29	1,73	17,78	7,84	1475,61	657
961,45	97,52	82,26	5,15	—	20,28	0,53	709,30	133,82	2015,77	658
465,79	256,07	239,94	2,80	15,84	3,26	14,26	95,29	81,07	1778,99	659
282,21	203,42	180,28	5,81	1,65	—	22,88	54,25	0,00	1478,95	660
589,06	417,30	349,32	56,56	—	27,16	4,81	17,76	122,04	1784,06	661
449,06	283,23	216,48	47,95	3,29	9,24	2,01	91,17	60,12	1885,09	662
45,76	31,07	25,93	0,74	1,27	—	0,10	6,67	6,65	555,64	663
403,30	252,16	190,56	47,21	2,02	9,24	1,91	84,50	53,47	1329,45	664

Lfd. Nr.	Gemeinden und Gemeindeverbände	Einnahmen des Verwaltungshaushalts								
		zusammen	Steuern 4) (netto), u. steuer- ähnliche Einnahmen	Ge- bühren, zweck- gebundene Abgaben	Einnahmen aus wirtsch. Tätig- keit	Zins- einnahmen	laufd. Übertragungen 3)			sonstige Einnahmen des Verwal- tungs- haushalts
							ins- gesamt	Bund und Land	darunter von Gemeinden/ Gv, Zweck- verb.u.ä.	
		19	20	21	22	23	24	25	26	27
592	Reg.Bez. Oberpfalz zusammen	2047,00	609,71	221,45	92,65	9,22	997,05	464,97	388,50	116,92
593	Lkr.Amberg-Weizsach	1596,97	431,93	194,16	51,20	3,73	769,90	454,17	250,78	146,06
594	Kreisverwaltung	565,29	0,09	46,90	7,68	2,32	457,31	182,88	246,94	50,99
595	Kreisangehörige Gemeinden	1031,69	431,83	147,26	43,52	1,41	312,59	271,29	3,83	95,07
	davon mit:									
596	3000 und mehr Einwohnern	1072,88	457,30	158,81	46,78	1,22	305,96	260,02	2,38	102,82
597	1000 b.u.3000 Einwohnern	946,35	377,77	124,40	35,81	1,65	327,33	296,46	7,07	79,39
598	unter 1000 Einwohnern	879,65	385,41	66,77	66,71	7,38	300,93	247,17	1,23	52,45
	Einzelergebnisse der Gemeinden mit 3000 und mehr Einwohnern									
599	Auerbach i.d.OPf., St	1101,27	397,31	263,48	70,28	1,57	264,04	223,69	1,41	107,73
600	Freudenberg	907,65	310,91	165,99	26,14	0,20	324,47	307,61	–	79,93
601	*Hahnbach, M	843,98	350,53	101,69	42,35	1,14	274,65	238,53	3,89	73,61
602	Hirschau, St	1227,64	749,49	186,86	47,43	0,85	124,03	100,00	–	118,98
603	Kümmersbruck	832,54	379,71	124,23	33,27	0,33	218,04	199,00	4,31	76,96
604	Poppenricht	881,56	326,67	138,97	18,90	0,22	302,89	285,72	0,46	93,91
605	Schnaittenbach, St	1081,44	494,14	155,81	65,01	0,02	265,27	207,42	0,00	101,19
606	Sulzbach-Rosenberg, St	1239,76	546,45	155,25	44,45	0,46	356,33	262,72	3,94	136,81
607	Ursensollen	827,77	407,72	74,93	61,63	1,34	260,74	256,99	–	21,39
608	Vilseck, St	1255,89	353,44	152,23	52,73	11,23	583,00	559,66	2,23	103,25
609	Lkr.Cham	1636,52	519,66	176,22	63,70	7,58	786,04	419,11	292,91	83,33
610	Kreisverwaltung	488,16	–	13,43	4,01	4,11	460,06	161,28	281,56	6,54
611	Kreisangehörige Gemeinden	1148,37	519,66	162,79	59,69	3,46	325,98	257,83	11,35	76,79
	davon mit:									
612	3000 und mehr Einwohnern	1260,54	602,50	174,25	68,43	4,92	314,93	214,85	13,45	95,51
613	1000 b.u.3000 Einwohnern	1018,25	421,32	150,51	49,66	1,77	339,96	309,68	8,88	55,04
614	unter 1000 Einwohnern	888,73	393,13	107,02	36,31	0,00	317,90	299,43	7,79	34,38
	Einzelergebnisse der Gemeinden mit 3000 und mehr Einwohnern									
615	Cham, St	1530,08	858,19	199,22	85,01	11,41	257,41	108,16	10,45	118,83
616	Eschlkam, M	868,02	241,49	104,93	25,09	2,09	472,20	403,57	17,06	22,21
617	*Falkenstein, M	946,68	437,78	128,14	41,89	2,59	262,17	201,42	6,21	74,11
618	Furth im Wald, St	1154,52	464,68	154,34	63,82	6,46	322,75	249,37	14,65	142,47
619	Bad Kötzting, St	1467,55	553,58	234,75	159,62	0,78	428,68	291,78	23,23	90,15
620	Neukirchen b.Hl.Blut, M	1129,24	266,96	189,21	68,25	0,75	521,81	392,43	5,85	82,26
621	Roding, St	1497,53	965,61	174,63	47,20	5,43	187,57	66,40	12,11	117,08
622	Rötz, St	1148,28	382,29	280,79	62,95	0,08	370,12	295,98	29,49	52,05
623	Traitzsching	765,19	282,35	77,47	34,45	0,00	365,79	357,41	6,48	5,12
624	Waldmünchen, St	917,07	375,92	128,30	31,19	0,83	304,77	275,72	13,11	76,06
625	Lkr.Neumarkt i.d.OPf.	1662,99	566,82	230,80	60,61	23,28	694,14	376,20	260,19	87,33
626	Kreisverwaltung	501,31	0,02	55,90	3,26	4,02	434,65	168,66	251,60	3,46
627	Kreisangehörige Gemeinden	1161,68	566,80	174,90	57,35	19,26	259,50	207,54	8,59	83,87
	davon mit:									
628	3000 und mehr Einwohnern	1174,08	565,18	179,39	59,63	20,98	263,10	207,22	8,86	85,79
629	1000 b.u.3000 Einwohnern	1043,60	582,25	132,12	35,70	2,85	225,12	210,61	5,94	65,56
	Einzelergebnisse der Gemeinden mit 3000 und mehr Einwohnern									
630	Berching, St	1023,79	485,17	131,88	40,47	0,08	301,38	196,55	15,46	64,80
631	Berg b.Neumarkt/OPf.	912,11	407,83	164,71	23,63	2,51	255,63	231,54	1,94	57,81
632	Breitenbrunn, M	831,57	325,06	103,00	33,50	0,29	327,52	320,49	3,96	42,21
633	Deining	863,99	334,24	127,73	26,26	0,25	326,49	298,34	2,30	49,02
634	Dietfurt/Altmühl, St	955,22	446,08	120,75	42,01	4,41	282,85	220,88	2,22	59,12
635	Freystadt, St	1054,53	465,99	128,75	51,46	0,44	326,80	242,49	7,77	81,09
636	Lauterhofen, M	1083,93	542,54	94,30	31,34	12,05	340,01	284,12	36,83	63,70
637	Mühlhausen	1021,45	477,21	137,23	57,71	0,65	308,54	240,74	15,77	40,10
638	Neumarkt i.d.OPf.,GKSt	1525,44	764,86	260,45	95,03	56,68	206,41	146,38	9,94	142,02
639	Parsberg, St	1139,99	583,17	142,38	44,97	2,23	290,74	230,67	11,44	76,51
640	Postbauer-Heng, M	1096,64	555,58	169,26	45,83	5,59	264,24	200,37	5,72	56,15
641	Pyrbaum, M	919,93	510,96	132,26	34,70	5,50	196,27	175,01	3,50	40,24
642	Seubersdorf i.d.OPf.	789,72	386,13	94,60	35,57	2,90	231,26	218,07	4,42	39,26
643	Veilsdorf	1077,79	382,73	203,72	64,14	0,61	387,93	346,26	3,17	38,65
644	Lkr.Neustadt a.d.Waldnaab	1667,93	439,49	192,76	65,50	8,42	840,02	455,34	286,72	121,74
645	Kreisverwaltung	550,09	0,23	45,57	3,79	1,80	480,32	184,56	275,44	18,37
646	Kreisangehörige Gemeinden	1117,84	439,25	147,19	61,72	6,61	359,71	270,78	11,28	103,36
	davon mit:									
647	3000 und mehr Einwohnern	1149,11	447,25	154,88	70,22	8,47	367,21	269,50	9,94	101,08
648	1000 b.u.3000 Einwohnern	1083,31	435,36	137,73	50,93	4,29	346,72	269,33	13,05	108,29
649	unter 1000 Einwohnern	908,68	275,41	117,21	36,12	0,46	414,61	343,61	14,06	64,87
	Einzelergebnisse der Gemeinden mit 3000 und mehr Einwohnern									
650	Altenstadt/Waldnaab	1104,22	354,84	214,12	57,74	4,08	327,36	275,83	7,56	146,08
651	*Eschenbach i.d.OPf.,St	1473,46	628,76	241,53	118,84	28,34	332,51	237,56	1,78	123,48
652	Eslarn, M	1154,40	311,93	223,13	64,12	3,13	470,49	382,89	–	81,60
653	Floß, M	1008,12	370,16	56,31	69,81	0,44	473,35	303,01	20,06	38,05
654	Grafenwöhr, St	1006,91	413,13	21,84	64,44	42,73	418,98	380,02	–	45,79
655	*Kirchentumbach, M	936,45	334,53	135,74	27,85	0,51	362,12	281,70	0,09	75,70
656	Luhe-Wildenau, M	1011,93	411,08	150,56	43,23	3,15	358,67	278,79	–	45,25
657	Neustadt/Waldnaab, St	1033,03	428,02	161,96	94,68	0,01	292,92	256,13	24,19	55,43
658	*Pressath, St	1151,70	447,03	273,96	74,80	1,58	228,50	168,96	3,01	125,83
659	Vohenstrauß, St	1358,75	470,93	153,70	72,64	0,10	480,24	273,61	16,64	181,14
660	*Weiherhammer	1154,14	749,11	118,25	68,73	4,95	157,26	55,16	35,67	55,85
661	Windischeschenbach, St	1261,94	428,34	161,95	66,71	1,92	439,34	301,87	3,43	163,69
662	Lkr.Regensburg	1487,36	522,09	166,15	62,47	5,14	666,11	341,30	278,67	65,40
663	Kreisverwaltung	533,16	0,10	56,54	12,97	1,07	460,12	164,85	267,79	2,36
664	Kreisangehörige Gemeinden	954,20	522,00	109,61	49,50	4,06	205,99	176,45	10,88	63,05

1) Ohne Verwaltungsgemeinschaften.– 2) Einschl. haushaltstechnischer Verrechnungen.– 3) Erstattungen, Zuweisungen u. Zuschüsse für Verwaltungsgemeinschaft.

Einnahmen des Vermögenshaushalts									Brutto-Einnahmen (Verwaltungs- und Vermögenshaushalt zusammen) 4)	Lfd. Nr.
zusammen	Darlehensrückflüsse	Veräußerung von Vermögen	Beiträge und ähnliche Entgelte	Zuweisungen u. Zuschüsse für Investitionen		Schuldenaufnahmen		sonstige Einnahmen des Vermögenshaushalts		
				insgesamt	dar.: von Bund u. Land	Öffentlicher Bereich	Kreditmarktmittel Inn. Darl.			
28	29	30	31	32	33	34	35	36	37	
564,27	10,72	44,42	73,66	97,78	91,49	4,41	55,86	277,42	2611,28	592
575,71	9,62	21,14	104,29	97,64	95,59	11,93	125,01	206,08	2172,69	593
82,73	—	0,49	—	13,96	13,96	—	45,17	23,11	648,02	594
492,98	9,62	20,65	104,29	83,68	81,63	11,93	79,84	182,97	1524,67	595
414,49	14,17	20,70	57,13	64,36	63,18	5,23	76,01	176,88	1487,37	596
663,81	—	21,12	209,33	126,44	122,78	26,81	90,37	189,74	1610,16	597
485,90	—	—	12,33	56,21	44,35	—	—	417,36	1365,54	598
242,62	—	19,09	32,91	96,49	96,49	—	52,40	41,72	1343,89	599
394,51	—	14,61	126,29	98,00	98,00	—	37,92	117,68	1302,16	600
666,02	—	4,37	75,12	195,62	194,89	57,50	57,50	275,90	1510,00	601
632,05	0,36	12,20	13,53	43,47	42,73	—	—	562,50	1859,70	602
174,82	—	17,59	7,47	11,04	11,04	—	—	138,72	1007,35	603
139,04	—	35,61	14,01	6,78	6,78	—	—	82,64	1020,60	604
743,49	—	34,97	367,91	47,64	46,85	19,82	217,76	55,39	1824,93	605
361,50	50,33	22,86	15,12	35,68	32,27	—	179,82	57,69	1601,26	606
1071,12	—	33,52	171,25	171,86	171,86	—	—	694,49	1898,89	607
360,77	—	21,83	37,49	68,23	67,47	—	—	233,22	1616,67	608
528,74	1,37	31,27	87,98	121,39	117,02	20,60	48,70	217,43	2165,26	609
56,87	0,04	1,41	—	23,66	22,66	—	13,72	18,05	545,03	610
471,87	1,33	29,87	87,98	97,73	94,36	20,60	34,98	199,38	1620,24	611
484,23	2,45	37,89	100,37	83,63	79,21	32,94	11,52	215,44	1744,77	612
466,24	—	20,91	75,12	117,77	115,58	6,02	63,53	182,89	1484,49	613
190,03	—	1,26	15,10	23,28	23,28	—	50,43	99,96	1078,76	614
733,95	10,01	54,59	61,59	140,89	140,78	38,67	29,94	398,26	2264,02	615
301,13	—	0,28	38,19	71,61	51,13	—	—	191,05	1169,14	616
282,44	—	33,07	42,55	27,37	27,37	—	75,42	104,03	1229,12	617
50,35	0,15	6,18	25,71	18,31	18,10	—	—	—	1204,87	618
405,84	—	29,18	87,66	185,56	175,44	—	—	103,43	1873,39	619
469,22	—	20,43	18,43	94,59	94,47	—	—	335,78	1598,45	620
895,71	—	52,58	196,75	38,90	30,75	146,96	—	460,52	2393,24	621
700,44	—	3,30	621,33	75,81	70,73	—	—	—	1848,72	622
112,97	—	18,96	60,36	7,44	6,96	—	12,74	13,48	878,16	623
178,56	—	81,89	22,61	70,77	63,84	—	—	3,29	1095,63	624
685,68	53,57	61,24	93,71	114,28	107,16	3,36	9,71	349,81	2348,67	625
94,90	34,22	0,18	—	20,67	18,66	—	—	39,84	596,20	626
590,79	19,35	61,06	93,71	93,61	88,50	3,36	9,71	309,98	1752,47	627
603,18	21,38	59,48	95,20	91,99	86,64	1,66	6,44	327,03	1777,26	628
472,65	—	76,13	79,54	109,03	106,22	19,60	40,89	147,46	1516,25	629
316,44	—	33,12	179,42	45,93	27,97	—	—	57,97	1340,23	630
802,75	—	51,48	102,39	174,75	173,31	—	—	474,14	1714,86	631
136,15	—	6,96	33,98	24,15	20,48	—	—	71,06	967,72	632
683,66	—	44,12	223,65	270,81	260,80	—	—	145,08	1547,65	633
619,77	—	58,89	70,84	161,56	155,95	—	—	328,48	1574,99	634
795,02	—	25,48	250,07	202,21	191,16	—	—	317,26	1849,55	635
1034,50	—	49,14	69,07	43,98	26,55	18,87	—	853,44	2118,43	636
377,75	0,26	116,15	19,96	39,65	35,20	—	160,32	41,41	1399,20	637
622,00	63,02	88,05	44,23	57,00	57,00	—	—	369,70	2147,44	638
703,17	—	34,91	94,13	145,19	144,10	18,62	—	410,33	1843,16	639
708,04	—	67,97	30,96	37,79	36,74	—	—	571,32	1804,68	640
316,95	—	60,33	68,88	21,20	16,35	—	—	166,54	1236,89	641
728,16	—	17,31	274,86	80,66	63,51	—	—	355,32	1517,88	642
379,62	—	18,73	75,32	131,25	120,25	—	—	154,32	1457,41	643
502,12	1,67	35,26	71,72	90,95	83,30	1,09	55,38	246,05	2170,05	644
31,60	—	2,24	—	22,55	21,30	—	—	6,81	581,69	645
470,52	1,67	33,03	71,72	68,39	62,00	1,09	55,38	239,24	1588,36	646
512,57	2,92	27,58	78,93	85,03	81,68	1,91	75,91	240,29	1661,68	647
419,53	—	41,97	60,30	47,39	36,52	—	27,34	242,53	1502,84	648
291,41	—	3,72	100,76	16,14	14,48	—	38,17	132,63	1200,10	649
343,06	—	17,13	24,81	20,78	15,92	—	—	280,34	1447,28	650
1066,19	—	60,10	52,25	135,70	122,52	—	134,93	683,20	2539,66	651
320,11	—	1,62	13,94	19,80	19,80	—	—	284,74	1474,51	652
452,21	—	57,40	11,83	13,39	13,39	—	52,87	316,71	1460,33	653
318,52	24,23	18,77	154,25	17,22	14,17	—	17,29	86,78	1325,44	654
235,47	—	9,72	94,46	79,21	71,39	—	—	52,08	1171,92	655
817,30	—	55,75	84,40	12,97	10,66	—	—	664,19	1829,23	656
534,37	0,40	48,02	12,21	385,91	384,07	—	—	87,83	1567,40	657
969,22	—	32,33	16,55	18,74	18,74	—	613,55	288,05	2120,93	658
449,96	0,11	9,81	50,99	132,30	129,53	14,18	84,84	157,74	1808,72	659
307,18	—	31,13	16,48	15,25	10,87	—	—	244,33	1461,33	660
457,82	—	8,63	330,18	30,34	28,58	—	—	88,67	1719,76	661
531,63	3,68	63,44	93,14	79,94	76,78	0,41	93,01	198,01	2019,00	662
64,37	0,08	0,71	—	12,16	11,81	—	27,54	23,88	597,53	663
467,26	3,59	62,73	93,14	67,78	64,97	0,41	65,46	174,14	1421,47	664

1fd. Zwecke, allgem. Zuweisungen und Umlagen, Schuldendiensthilfen.– 4) Ohne bzw. abzüglich Steuerbeteiligungen.– *) Mitglied einer

Lfd. Nr.	Gemeinden und Gemeindeverbände	Einwohner am 30.6. des Berichts- jahres	A u s g a b e n d e s V e r w a l t u n g s h a u s h a l t s						
			zusammen 4)	Personal- ausgaben	Laufender Sach- aufwand	Zins- ausgaben	Laufende Übertragungen 3) an		Sonstige Ausgaben des Verwal- tungs- haushalts
							öffent- lichen Bereich	andere Bereiche	
		1	2	3	4	5	6	7	8
	davon mit:								
665	3000 und mehr Einwohnern	150276	954,43	218,77	185,87	0,87	325,57	53,41	169,94
666	1000 b.u.3000 Einwohnern	30447	792,42	128,22	134,51	0,15	361,60	58,89	109,04
667	unter 1000 Einwohnern	800	703,91	42,52	125,05	–	367,80	2,14	166,41
	Einzelergebnisse der Gemeinden mit 3000 und mehr Einwohnern								
668	*Alteglöfshelm	3222	771,86	64,50	97,76	–	470,03	44,50	95,06
669	Barbing	4716	841,29	156,42	155,98	–	311,14	49,81	167,95
670	Beratzhausen, M	5666	1045,55	282,73	246,07	0,25	200,67	33,19	282,64
671	Bernhardswald	5622	675,75	181,81	189,63	–	243,45	60,87	–
672	*Donaustauf, M	3781	968,10	171,67	153,10	0,34	418,22	18,58	206,19
673	Hemau, St	8601	1074,51	237,38	270,67	0,11	245,55	99,06	221,74
674	*Laaber, M	5221	695,30	105,09	108,39	–	354,96	55,41	71,45
675	Lappersdorf, M	12812	871,18	213,03	106,90	–	271,68	84,73	194,85
676	Mintraching	4720	914,22	328,59	142,06	–	269,90	50,05	123,62
677	Neutraubling, St	12557	1611,02	293,11	386,77	–	711,61	47,37	172,17
678	Nittendorf, M	9124	807,37	171,31	134,39	–	288,08	43,49	170,11
679	Obertraubling	7163	1054,90	210,96	195,47	2,22	290,08	58,96	297,20
680	Pentling	5583	903,52	307,71	214,12	–	282,28	4,92	94,50
681	Pettendorf	3246	851,80	181,70	97,21	–	278,91	41,10	252,89
682	Pfatter	3073	831,71	326,22	171,16	0,14	245,83	8,01	80,35
683	Regenstauf, M	14945	1085,60	337,04	180,08	0,09	300,33	31,62	236,45
684	Schierling, M	7248	1107,81	241,20	300,82	15,13	310,26	55,22	185,18
685	Sinzing	6750	756,69	163,46	134,49	–	236,52	77,11	145,12
686	Tegernheim	4498	823,29	177,31	195,72	–	292,32	100,27	57,67
687	Thalmassing	3256	622,65	134,20	116,60	–	266,95	46,58	58,31
688	Wenzenbach	8116	639,41	147,68	90,87	–	304,57	42,52	53,76
689	*Wörth a.d.Donau, St	4484	1128,13	143,91	200,81	–	408,55	73,14	301,73
690	Zeitlarn	5872	746,55	128,55	120,96	0,02	244,61	53,85	198,56
	Lkr.Schwandorf	144851	1569,51	340,00	287,58	1,32	520,02	154,07	266,53
692	Kreisverwaltung	144851	448,91	104,46	93,21	0,44	177,52	67,08	6,20
693	Kreisangehörige Gemeinden	144851	1120,60	235,54	194,37	0,88	342,49	86,99	260,33
	davon mit:								
694	3000 und mehr Einwohnern	117348	1164,69	254,93	206,38	0,63	330,30	94,46	278,00
695	1000 b.u.3000 Einwohnern	23753	936,35	155,40	140,05	2,26	385,02	53,95	199,67
696	unter 1000 Einwohnern	3750	907,99	136,44	162,55	0,02	454,66	62,62	91,70
	Einzelergebnisse der Gemeinden mit 3000 und mehr Einwohnern								
697	Bodenwöhr	4020	1175,26	314,10	206,93	1,60	267,20	3,95	381,48
698	Bruck i.d.OPf., M	4455	982,45	143,53	179,11	1,30	270,07	44,17	344,26
699	Burglengenfeld, St	12174	760,59	200,25	116,35	0,06	241,49	132,24	70,19
700	Maxhütte-Haidhof, St	10536	966,22	209,16	171,69	0,20	271,02	72,58	241,58
701	*Nabburg, St	6083	1259,80	136,04	184,65	4,66	534,12	115,40	284,93
702	Neunburg vorm Wald, St	8255	893,72	210,60	164,97	–	352,88	109,78	55,49
703	Nittenau, St	8540	933,29	264,95	192,11	0,09	373,37	49,73	53,05
704	Wernberg-Köblitz, M	5764	1722,61	288,63	208,26	0,50	220,04	113,54	891,65
705	Oberviechtach, St	5057	1364,55	380,48	296,89	4,27	238,09	223,48	221,33
706	*Pfreimd, St	5591	908,72	198,18	140,03	0,12	455,42	49,13	65,84
707	Schwandorf, GKSt	28143	1321,95	334,24	260,91	0,07	296,35	109,76	320,62
708	*Schwarzenfeld, M	6319	1257,53	189,14	221,32	0,38	440,47	109,48	296,74
709	Teublitz, St	7408	996,72	265,44	191,59	–	340,08	68,25	131,35
710	*Wackersdorf	5003	2134,33	255,58	318,27	–	534,82	23,68	1001,98
	Lkr.Tirschenreuth	78074	1694,14	378,32	370,01	3,98	542,71	116,03	283,08
712	Kreisverwaltung	78074	464,47	132,01	108,40	2,15	167,20	50,25	4,45
713	Kreisangehörige Gemeinden	78074	1229,67	246,31	261,61	1,82	375,51	65,78	278,63
	davon mit:								
714	3000 und mehr Einwohnern	50780	1317,79	259,91	280,90	1,99	342,73	78,29	353,96
715	1000 b.u.3000 Einwohnern	26312	1062,53	224,78	224,80	1,57	433,37	41,91	136,10
716	unter 1000 Einwohnern	982	1151,82	120,13	250,06	–	520,54	58,77	202,31
	Einzelergebnisse der Gemeinden mit 3000 und mehr Einwohnern								
717	Bärnau, St	3450	1091,95	315,95	256,23	0,21	284,31	24,49	210,75
718	Erbendorf, St	5362	1119,94	227,00	286,37	0,19	337,84	104,91	163,64
719	*Kemnath, St	5322	2085,90	224,13	270,75	0,15	270,55	18,02	1302,30
720	*Mitterteich, St	7217	1446,37	190,97	302,12	0,92	484,74	42,83	424,78
721	Plößberg, M	3493	1044,74	277,08	278,60	0,62	250,01	46,15	192,28
722	Tirschenreuth, St	9422	1344,84	337,55	297,50	0,51	294,85	127,34	287,10
723	Waldershof, St	4650	1195,87	233,11	264,48	0,20	295,40	138,97	263,71
724	Waldsassen, St	7483	1173,97	321,70	280,43	11,16	354,04	73,93	132,71
725	*Wiesau, M	4381	1127,42	155,38	255,41	0,12	456,29	82,87	177,35
	Reg.Bez. Oberfranken								
726	Bezirksverwaltung	1103903	70,00	16,37	4,31	–	20,39	12,81	16,12
727	Kreisfreie Städte	235068	1967,97	715,40	323,45	1,03	289,44	347,38	291,28
728	Bamberg	69934	1842,18	753,01	361,47	1,69	258,77	182,23	285,00
729	Bayreuth	74137	1821,70	728,18	338,45	0,22	266,29	308,12	180,44
730	Coburg	42015	2343,60	784,80	304,00	0,06	245,35	517,70	491,69
731	Hof	48982	2046,77	582,83	263,14	2,16	406,07	496,48	296,10
732	Landkreise und ihre Gemeinden	868835	1635,36	371,49	329,09	1,13	576,14	159,16	198,36
733	Kreisverwaltungen	868835	522,70	112,74	114,41	0,46	214,35	56,28	24,47
734	Kreisangehörige Gemeinden	868835	1112,66	258,75	214,68	0,67	361,79	102,88	173,89
735	Reg.Bez. Oberfranken zusammen	1103903	1776,19	461,10	332,20	1,11	535,48	212,05	234,27
736	Lkr.Bamberg	144788	1550,34	320,14	285,28	0,19	546,55	130,76	267,43

1) Ohne Verwaltungsgemeinschaften.– 2) Einschl. haushaltstechnischer Verrechnungen.– 3) Erstattungen, Zuweisungen u. Zuschüsse für Verwaltungsgemeinschaft.

Ausgaben des Vermögenshaushalts									Brutto-Ausgaben	Lfd. Nr.
zusammen	Sachinvestitionen darunter:			Investitions- Zuweis. u. Darlehen an		Tilgungen an		Sonstige Ausgaben des Vermögens- haushalts	(Verwaltungs- und Vermögens- haushalt zusammen) 4)	
	ins- gesamt	Bau- maßnahmen	Erwerb von unbewegl. Vermögen	öffent- lichen Bereich	andere Bereiche	öffent- lichen Bereich	andere Bereiche			
9	10	11	12	13	14	15	16	17	18	
404,56	245,91	189,23	41,75	1,48	10,43	1,45	95,39	49,91	1358,99	665
403,25	285,62	198,40	75,37	4,71	3,62	4,22	32,99	72,08	1195,67	666
167,63	153,44	142,05	0,21	0,82	–	–	–	13,37	871,54	667
44,58	8,80	8,31	0,12	3,66	–	–	32,12	–	816,44	668
291,70	157,16	84,43	56,74	0,64	–	–	45,66	88,25	1133,00	669
378,97	193,16	152,62	17,36	–	1,44	0,51	101,72	82,13	1424,52	670
667,91	162,90	119,11	39,66	–	208,78	–	290,83	5,40	1343,66	671
538,36	335,92	185,85	135,43	4,06	–	0,34	60,88	137,16	1506,46	672
543,88	507,91	456,83	37,72	–	–	0,29	26,08	9,60	1618,39	673
416,72	299,40	293,90	0,58	–	14,10	–	53,46	49,76	1112,02	674
533,65	336,81	213,19	101,00	–	0,23	–	181,18	15,43	1404,84	675
342,77	341,71	168,18	148,90	–	1,06	–	–	–	1256,99	676
224,14	219,92	105,29	100,50	–	–	–	–	4,22	1835,16	677
396,52	319,11	300,88	3,66	–	–	–	77,41	–	1203,90	678
390,58	313,47	257,66	48,23	10,90	18,44	0,10	6,15	41,51	1445,48	679
147,99	101,15	75,65	7,21	7,61	–	–	–	39,23	1051,51	680
600,71	402,03	305,91	37,39	–	–	–	24,10	174,58	1452,51	681
245,30	220,86	201,88	1,34	–	–	0,57	23,87	–	1077,00	682
561,03	202,51	152,67	30,00	3,17	0,24	0,69	354,42	–	1646,62	683
789,85	491,72	456,33	16,14	–	–	27,20	91,84	179,09	1897,66	684
299,86	168,29	144,99	10,10	–	–	–	19,80	111,78	1056,55	685
455,67	303,92	292,97	5,20	9,80	–	–	122,29	39,27	1278,97	686
189,04	85,77	20,66	63,86	–	45,26	–	58,00	–	811,68	687
108,12	19,47	10,95	4,35	–	–	–	88,64	0,01	747,53	688
494,06	173,14	136,15	30,37	7,67	4,53	–	6,71	302,01	1622,20	689
234,83	46,08	31,41	0,94	5,70	–	0,25	44,84	137,96	981,37	690
550,48	355,33	305,28	25,82	3,45	4,39	1,80	44,28	141,23	2119,99	691
64,66	56,76	52,91	0,02	0,87	0,51	0,01	1,96	4,56	513,57	692
485,82	298,57	252,37	25,80	2,58	3,89	1,79	42,32	136,67	1606,42	693
478,03	291,74	248,32	22,44	1,69	4,67	1,37	41,12	137,43	1642,72	694
528,48	329,87	274,63	34,83	7,07	0,52	4,17	44,96	141,89	1464,83	695
459,32	313,78	238,04	73,77	1,88	0,58	–	63,34	79,74	1367,31	696
300,91	183,43	175,80	3,12	2,73	–	11,47	103,28	–	1476,18	697
596,09	444,75	347,69	84,55	2,53	–	1,87	–	146,94	1578,54	698
249,26	206,09	185,80	12,46	–	2,24	0,17	2,20	38,57	1009,86	699
436,57	305,12	288,53	10,34	0,57	10,79	0,59	8,87	110,63	1402,79	700
480,17	432,07	309,98	77,34	7,81	–	7,12	28,05	5,12	1739,97	701
180,91	84,29	61,18	10,73	3,13	40,33	–	17,74	35,42	1074,63	702
339,83	159,55	131,67	19,52	6,46	0,04	0,31	172,88	0,59	1273,12	703
1102,32	612,47	502,67	9,61	–	1,90	1,73	165,23	320,99	2824,94	704
516,85	382,04	305,43	53,03	–	0,07	1,54	89,36	43,83	1881,40	705
267,80	257,48	239,84	6,18	5,29	–	3,82	1,21	–	1176,52	706
381,12	243,69	202,26	20,95	0,19	2,24	0,24	21,41	113,35	1703,07	707
346,99	261,12	214,90	38,37	–	–	1,02	38,67	46,19	1604,52	708
615,19	528,43	504,23	7,71	0,94	–	–	28,32	57,50	1611,91	709
1866,79	356,15	299,51	2,21	–	–	–	5,71	1504,93	4001,12	710
591,66	322,62	248,68	44,86	11,28	6,13	7,04	91,70	152,89	2285,80	711
43,20	23,03	11,21	6,49	5,42	–	1,36	1,67	11,71	507,66	712
548,47	299,59	237,47	38,36	5,86	6,13	5,68	90,03	141,18	1778,14	713
592,59	335,63	260,26	43,78	5,78	8,16	8,05	77,81	157,17	1910,38	714
449,70	215,42	177,86	28,65	6,23	0,56	1,31	114,86	111,32	1512,23	715
913,16	691,62	656,44	18,80	–	50,64	–	56,68	114,23	2064,98	716
659,98	366,87	274,98	82,35	–	–	0,30	240,58	52,23	1751,92	717
467,15	252,00	152,53	52,16	1,15	–	20,53	26,27	167,21	1587,10	718
1236,39	420,71	352,06	17,40	–	2,82	2,25	10,33	800,28	3322,29	719
480,07	191,32	124,02	48,88	11,25	–	25,40	53,17	198,93	1926,44	720
202,02	54,16	28,64	0,36	–	–	5,88	56,03	85,95	1246,77	721
711,57	515,51	373,75	100,05	12,22	11,62	7,16	124,91	40,14	2056,41	722
307,11	117,95	93,02	14,26	2,09	–	0,10	85,76	101,21	1502,98	723
657,32	547,40	531,04	9,33	10,85	20,26	0,46	70,27	8,09	1831,29	724
344,28	254,61	149,00	30,53	–	31,55	2,37	55,75	–	1471,69	725
5,35	2,68	2,48	–	0,51	0,09	–	2,03	0,04	75,36	726
354,23	169,79	129,82	18,44	5,22	27,44	0,45	11,52	139,81	2322,20	727
340,95	159,21	99,49	42,11	8,31	4,16	0,74	2,46	166,06	2183,12	728
230,17	136,46	123,30	0,69	0,17	40,59	0,62	5,14	47,18	2051,87	729
664,22	298,91	231,39	30,21	9,85	51,19	0,15	46,97	257,14	3007,83	730
295,06	124,60	95,86	3,54	4,49	20,37	–	3,68	141,92	2341,83	731
490,70	246,40	199,21	21,89	8,18	24,87	2,22	45,58	163,45	2126,06	732
67,77	28,04	20,91	0,26	2,82	16,47	0,05	6,07	14,33	590,47	733
422,93	218,36	178,30	21,62	5,36	8,40	2,18	39,52	149,12	1535,59	734
466,99	232,77	186,92	21,15	8,06	25,50	1,84	40,36	158,45	2243,19	735
573,35	279,25	226,67	28,66	6,64	3,87	1,88	30,94	250,77	2123,70	736

Lfd. Nr.	Gemeinden und Gemeindeverbände	Einnahmen des Verwaltungshaushalts								
		zusammen	Steuern 4) (netto), u. steuer- ähnliche Einnahmen	Ge- bühren, zweck- gebundene Abgaben	Einnahmen aus wirtsch. Tätig- keit	Zins- einnahmen	laufd. Übertragungen 3)			sonstige Einnahmen des Verwal- tungs- haushalts
							ins- gesamt	Bund und Land	darunter von Gemeinden/ Gv, Zweck- verb.u.ä.	
		19	20	21	22	23	24	25	26	27
	davon mit:									
665	3000 und mehr Einwohnern	981,77	547,97	115,11	48,17	4,35	198,41	169,37	10,96	67,77
666	1000 b.u.3000 Einwohnern	824,65	398,63	83,90	56,64	2,20	242,01	209,23	10,81	41,27
667	unter 1000 Einwohnern	706,94	338,67	54,68	27,03	21,55	260,15	260,15	–	4,87
	Einzelergebnisse der Gemeinden mit 3000 und mehr Einwohnern									
668	*Alteglöfshelm	791,15	509,79	72,22	43,19	0,71	111,80	105,67	6,05	53,44
669	Barbing	905,97	650,68	94,66	44,42	0,20	98,19	86,96	5,57	17,82
670	Beratzhausen, M	1105,14	375,22	122,48	44,26	0,78	353,24	320,78	4,74	209,15
671	Bernhardswald	745,45	374,36	44,27	25,09	0,41	290,38	268,61	3,79	10,95
672	*Donaustauf, M	994,79	518,18	168,23	103,69	2,70	138,89	129,06	8,73	63,11
673	Hemau, St	1020,05	354,02	167,02	42,81	0,55	375,08	302,58	3,71	80,57
674	*Laaber, M	752,07	410,07	83,47	37,36	0,80	213,60	195,15	14,96	6,77
675	Lappersdorf, M	878,75	529,11	67,33	41,73	10,65	201,80	187,67	2,77	28,12
676	Mintraching	917,89	476,67	205,24	45,61	0,22	159,53	148,60	4,15	30,63
677	Neutraubling, St	1669,48	929,21	263,85	85,19	16,58	135,53	84,09	18,48	239,12
678	Nittendorf, M	842,08	424,45	79,68	48,55	0,20	242,88	234,56	4,55	46,32
679	Obertraubling	1102,21	588,13	163,76	46,41	7,65	186,66	128,77	8,24	109,60
680	Pentling	899,29	526,83	112,53	38,27	0,22	188,26	180,82	4,01	33,17
681	Pettendorf	872,69	528,05	78,67	29,87	0,12	206,54	193,93	7,58	29,44
682	Pfatter	818,41	420,66	104,38	29,71	5,36	243,10	237,89	5,21	15,21
683	Regenstauf, M	1122,75	694,72	98,47	60,40	5,90	172,83	111,43	45,69	90,43
684	Schierling, M	1142,39	712,18	197,04	33,14	0,92	100,88	84,78	5,83	98,24
685	Sinzing	773,74	516,56	22,09	30,91	0,92	196,59	178,27	4,73	6,67
686	Tegernheim	835,12	385,34	153,40	43,74	4,49	201,07	140,57	8,71	47,09
687	Thalmassing	654,85	377,05	10,93	36,10	0,06	226,11	220,48	4,67	4,59
688	Wenzenbach	673,42	450,08	14,20	28,11	1,31	172,79	163,08	5,08	6,93
689	*Wörth a.d.Donau, St	1162,14	653,17	217,62	93,34	4,31	173,24	129,70	16,10	20,48
690	Zeitlarn	758,21	503,23	9,16	39,80	8,94	165,06	158,62	5,82	32,02
691	Lkr.Schwandorf	1672,04	588,75	196,70	70,03	5,52	723,34	370,23	289,84	87,71
692	Kreisverwaltung	520,42	0,05	55,41	3,25	0,66	459,88	165,70	283,28	1,17
693	Kreisangehörige Gemeinden	1151,63	588,69	141,29	66,78	4,87	263,46	204,53	6,56	86,54
	davon mit:									
694	3000 und mehr Einwohnern	1192,54	627,96	150,88	70,49	4,85	245,58	186,23	5,60	92,78
695	1000 b.u.3000 Einwohnern	981,62	437,89	100,18	53,09	5,12	326,94	271,97	9,92	58,41
696	unter 1000 Einwohnern	948,17	315,14	101,59	37,29	3,66	421,16	349,86	15,18	69,32
	Einzelergebnisse der Gemeinden mit 3000 und mehr Einwohnern									
697	Bodenwöhr	1109,80	426,82	215,55	45,16	0,39	297,77	287,47	2,79	124,10
698	Bruck i.d.OPf., M	953,76	372,74	127,77	79,72	0,54	277,35	261,99	1,15	95,64
699	Burglengenfeld, St	834,88	449,94	31,81	41,72	1,66	298,34	283,04	1,58	11,41
700	Maxhütte-Haidhof, St	988,79	490,57	130,17	72,90	8,10	208,11	182,54	0,33	78,94
701	*Nabburg, St	1301,80	729,65	133,12	123,16	3,13	151,56	48,22	7,90	161,18
702	Neunburg vorm Wald, St	918,55	683,86	31,54	42,14	2,50	144,75	70,33	6,41	13,76
703	Nittenau, St	833,74	470,60	154,75	56,06	0,19	89,82	67,37	0,78	62,32
704	Wernberg-Köblitz, M	1781,44	1192,71	215,60	39,81	1,13	229,83	159,75	2,33	102,36
705	Oberviechtach, St	1446,29	447,47	193,46	233,81	15,71	460,92	261,22	23,96	94,92
706	*Pfreimd, St	927,03	474,11	149,41	70,75	1,41	143,11	100,20	7,92	88,24
707	Schwandorf, GKSt	1371,65	656,40	166,28	53,42	9,51	346,09	266,67	4,48	139,95
708	*Schwarzenfeld, M	1320,95	437,65	318,23	100,04	0,06	339,38	216,61	30,96	125,58
709	Teublitz, St	1029,94	630,41	163,87	41,05	3,41	122,94	94,06	1,30	68,25
710	*Wackersdorf	2135,51	1572,60	231,54	127,27	6,30	85,05	68,04	–	112,76
711	Lkr.Tirschenreuth	1836,82	520,34	223,62	99,50	5,24	857,85	503,44	299,28	130,28
712	Kreisverwaltung	561,31	0,07	20,60	14,13	1,28	505,64	205,38	285,47	19,60
713	Kreisangehörige Gemeinden	1275,51	520,28	203,01	85,38	3,96	352,20	298,06	13,80	110,68
	davon mit:									
714	3000 und mehr Einwohnern	1363,63	578,19	220,72	93,63	4,16	331,24	269,09	10,70	135,68
715	1000 b.u.3000 Einwohnern	1109,08	405,38	169,63	70,20	3,37	396,59	356,58	20,18	63,90
716	unter 1000 Einwohnern	1178,13	604,01	182,31	64,94	9,38	246,48	228,38	3,71	71,01
	Einzelergebnisse der Gemeinden mit 3000 und mehr Einwohnern									
717	Bärnau, St	1093,67	395,13	166,41	71,65	0,01	396,65	372,81	–	63,81
718	Erbendorf, St	1153,45	358,16	241,04	73,57	0,13	384,72	305,99	9,08	95,84
719	*Kemnath, St	2121,71	1326,53	291,80	108,34	12,47	270,03	234,70	19,11	112,55
720	*Mitterteich, St	1516,27	511,96	267,55	177,75	10,11	309,94	290,18	9,16	238,97
721	Plöbberg, M	1079,93	486,70	144,71	62,29	1,55	306,51	287,85	–	78,18
722	Tirschenreuth, St	1392,74	561,62	195,86	101,11	1,47	368,70	250,54	10,26	163,98
723	Waldershof, St	1268,45	603,18	153,67	45,60	0,31	358,99	249,72	–	106,70
724	Waldsassen, St	1228,23	454,49	227,86	66,58	1,61	345,36	294,46	18,34	132,33
725	*Wiesau, M	1156,95	485,03	248,11	85,18	8,78	209,36	151,41	21,19	120,48
	Reg.Bez. Oberfranken									
726	Bezirksverwaltung	248,22	–	2,41	0,70	0,07	244,42	41,88	160,20	0,62
727	Kreisfreie Städte	2178,97	1041,26	231,13	125,19	24,78	620,66	323,86	113,76	135,95
728	Bamberg	2018,94	1007,07	152,11	174,12	37,90	506,17	348,25	106,80	141,56
729	Bayreuth	2039,81	897,97	311,41	102,75	2,41	578,07	328,14	82,56	147,18
730	Coburg	2464,85	1604,39	102,01	104,23	70,59	498,24	128,36	131,67	85,40
731	Hof	2372,88	823,92	333,21	107,26	0,59	953,58	450,27	155,55	154,31
732	Landkreise und ihre Gemeinden	1745,30	548,66	228,03	81,92	6,26	768,03	371,42	320,95	112,40
733	Kreisverwaltungen	588,50	0,17	70,30	6,91	1,60	493,64	160,71	309,76	15,88
734	Kreisangehörige Gemeinden	1156,80	548,49	157,72	75,01	4,66	274,39	210,71	11,20	96,52
735	Reg.Bez. Oberfranken zusammen	2085,86	653,55	231,10	91,84	10,27	981,07	403,18	437,03	118,03
736	Lkr.Bamberg	1613,68	547,12	208,40	59,83	5,26	699,15	361,77	290,52	93,92

1) Ohne Verwaltungsgemeinschaften.– 2) Einschl. haushaltstechnischer Verrechnungen.– 3) Erstattungen, Zuweisungen u. Zuschüsse für Verwaltungsgemeinschaft.

Einnahmen des Vermögenshaushalts									Brutto-Einnahmen (Verwaltungs- und Vermögens- haushalt zusammen) 4)	Lfd. Nr.
zusammen	Darlehens- rück- flüsse	Ver- äußerung von Vermögen	Beiträge und ähnliche Entgelte	Zuweisungen u. Zuschüsse für Investitionen		Schuldenaufnahmen		sonstige Einnahmen des Vermögens- haushalts		
				ins- gesamt	dar.: von Bund u. Land	Öffent- licher Bereich	Kredit- marktmittel Inn. Darl.			
28	29	30	31	32	33	34	35	36	37	
475,70	0,80	60,06	93,43	72,75	69,99	0,50	71,28	176,88	1457,47	665
432,26	17,48	77,33	93,54	44,55	41,52	–	38,46	160,90	1256,91	666
215,04	–	8,91	23,72	19,66	14,75	–	–	162,77	921,98	667
76,77	–	–	4,64	7,29	7,29	–	–	64,84	867,92	668
312,97	–	30,39	57,90	56,72	56,72	–	–	167,95	1218,94	669
328,69	–	80,63	108,98	52,01	50,97	–	–	87,08	1433,83	670
761,34	–	67,99	256,49	278,68	278,24	–	44,47	113,71	1506,79	671
597,37	–	141,38	16,77	79,07	76,01	19,84	19,84	320,48	1592,16	672
542,18	9,58	48,23	62,63	91,53	90,72	–	59,57	270,63	1562,24	673
465,25	–	8,73	62,76	70,15	57,90	–	210,69	112,92	1217,32	674
507,73	0,28	147,20	93,82	15,91	14,32	–	65,23	185,29	1386,48	675
369,77	–	103,10	66,90	34,81	14,58	–	–	164,95	1287,66	676
336,44	1,30	28,23	26,10	16,68	16,56	–	–	264,13	2005,92	677
388,49	0,35	9,57	175,27	65,82	65,82	–	–	137,48	1230,57	678
543,26	–	71,39	75,73	48,58	28,60	–	98,86	248,70	1645,47	679
333,80	–	48,47	19,78	191,87	191,78	–	–	73,68	1233,09	680
576,49	–	25,21	77,76	52,24	44,54	–	91,74	329,53	1449,18	681
260,48	–	72,56	113,44	7,59	7,40	–	–	66,89	1078,89	682
688,13	–	125,28	60,51	53,61	53,15	–	291,07	157,67	1810,88	683
1154,56	0,19	83,62	450,24	291,75	291,75	–	73,63	255,13	2296,95	684
397,03	–	39,58	62,69	50,34	50,34	–	103,70	140,72	1170,78	685
484,43	–	0,67	179,92	44,99	44,99	–	99,90	158,96	1319,55	686
320,17	–	34,28	54,55	19,07	12,96	–	118,30	93,97	975,02	687
99,00	1,58	1,34	6,28	10,04	10,04	–	26,00	53,76	772,42	688
673,22	–	32,79	96,56	173,32	173,21	–	67,81	302,75	1835,36	689
246,39	–	22,03	0,40	26,97	25,22	–	–	197,00	1004,60	690
568,69	0,71	34,48	61,79	135,59	128,21	1,33	64,52	270,28	2240,74	691
59,77	–	0,83	–	30,37	29,28	–	22,44	6,13	580,18	692
508,93	0,71	33,65	61,79	105,22	98,93	1,33	42,08	264,15	1660,55	693
518,78	0,87	34,90	55,29	106,72	99,91	1,64	37,84	281,51	1711,32	694
477,10	–	30,96	84,49	101,01	96,30	–	63,87	196,77	1458,72	695
402,26	–	11,34	121,48	84,87	84,87	–	36,77	147,80	1350,42	696
543,66	–	74,11	48,08	163,39	163,39	–	–	258,07	1653,46	697
603,59	–	54,80	162,77	66,89	65,07	42,39	–	276,74	1557,36	698
234,83	0,10	47,46	15,30	69,25	64,57	–	–	102,72	1069,71	699
509,44	–	16,55	48,75	166,49	155,26	–	–	277,64	1498,24	700
483,10	0,54	38,05	39,24	123,96	123,11	–	128,58	152,74	1784,91	701
162,01	11,12	38,63	7,46	50,44	50,08	–	–	54,36	1080,56	702
436,23	–	28,31	39,00	49,77	43,77	–	238,76	80,39	1269,96	703
1225,49	–	75,25	71,67	201,98	193,71	0,59	–	876,00	3006,93	704
731,91	0,13	58,68	141,01	197,73	196,20	–	141,59	192,77	2178,20	705
423,19	–	24,64	29,29	101,38	100,30	–	93,08	174,79	1350,21	706
379,39	0,15	21,51	28,71	93,49	79,85	–	–	235,54	1751,03	707
533,50	–	57,38	69,06	53,75	53,75	–	60,61	292,69	1854,44	708
438,92	–	10,00	141,73	168,30	168,30	–	–	118,89	1468,85	709
1867,78	0,32	19,82	130,39	85,52	63,18	–	–	1631,73	4003,29	710
551,45	2,39	25,18	78,45	110,30	99,99	–	100,96	234,18	2388,27	711
26,00	0,29	1,29	–	24,42	19,04	–	–	–	587,31	712
525,45	2,10	23,89	78,45	85,88	80,95	–	100,96	234,18	1800,96	713
578,52	3,09	26,54	80,22	65,91	61,46	–	126,26	276,50	1942,15	714
397,24	0,27	19,56	53,51	118,32	112,26	–	50,96	154,62	1506,31	715
1216,94	–	2,94	654,78	249,47	249,47	–	132,38	177,37	2395,07	716
313,46	1,01	6,75	18,27	13,79	13,79	–	109,11	164,51	1407,13	717
333,61	1,93	43,04	44,83	83,48	83,13	–	74,60	85,74	1487,07	718
1339,15	–	33,27	18,91	77,06	46,06	–	–	1209,92	3460,86	719
473,59	2,45	21,65	14,51	19,59	19,41	–	22,59	392,80	1989,86	720
222,96	7,82	17,03	53,83	7,52	7,52	–	–	136,75	1302,90	721
854,34	3,78	41,07	256,33	119,25	116,65	–	291,16	142,76	2247,08	722
325,78	–	16,76	78,12	31,84	31,53	–	–	199,06	1594,23	723
607,04	0,78	30,04	44,06	106,63	106,63	–	364,68	60,85	1835,26	724
245,69	12,96	2,51	61,35	46,63	39,42	–	–	122,24	1402,64	725
18,09	–	0,00	–	1,64	1,23	–	–	16,45	266,31	726
414,09	23,96	35,10	11,93	64,24	59,40	0,04	37,93	240,90	2593,06	727
421,14	38,88	64,42	3,86	85,18	85,03	–	–	228,79	2440,08	728
215,44	15,43	15,72	10,88	41,78	41,36	–	–	131,64	2255,25	729
722,72	41,08	57,93	24,65	63,16	37,08	0,21	–	535,68	3187,57	730
439,96	0,88	2,97	14,12	69,24	69,24	–	182,04	170,71	2812,83	731
475,98	2,62	37,87	50,68	73,42	66,54	1,48	64,62	245,30	2221,28	732
69,13	0,38	11,53	–	15,86	15,03	–	15,15	26,21	657,63	733
406,85	2,24	26,34	50,68	57,56	51,51	–	–	369,21	2168,71	734

Lfd. Nr.	Gemeinden und Gemeindeverbände	Einwohner am 30.6. des Berichts- jahres	A u s g a b e n d e s V e r w a l t u n g s h a u s h a l t s						
			zusammen 4)	Personal- ausgaben	Laufender Sach- aufwand	Zins- ausgaben	Laufende Übertragungen 3) an		Sonstige Ausgaben des Verwal- tungs- haushalts
							öffent- lichen Bereich	andere Bereiche	
1			2	3	4	5	6	7	8
737	Kreisverwaltung	144788	481,30	104,21	103,99	–	207,06	47,01	19,04
738	Kreisangehörige Gemeinden	144788	1069,04	215,93	181,29	0,19	339,50	83,75	248,39
739	davon mit:								
739	3000 und mehr Einwohnern	116702	1110,43	236,24	191,79	0,22	329,33	86,87	265,98
740	1000 b.u.3000 Einwohnern	26383	890,09	128,90	134,00	0,07	378,22	74,94	173,96
741	unter 1000 Einwohnern	1703	1005,04	172,06	194,24	–	436,31	6,53	195,91
	Einzelergebnisse der Gemeinden mit 3000 und mehr Einwohnern								
742	*Baunach, St	3943	1083,39	212,91	97,25	–	367,68	44,70	360,85
743	Bischberg	5899	1061,64	246,72	163,45	–	306,59	72,96	271,93
744	Breitengüßbach	4659	1275,92	262,02	197,32	–	250,11	54,52	511,95
745	*Burgebrach, M	6448	916,86	54,80	87,87	0,49	396,63	54,05	323,01
746	Buttenheim, M	3271	974,89	347,50	137,24	–	442,56	34,99	12,60
747	Frensdorf	4786	823,70	266,90	107,46	–	341,32	25,95	82,08
748	Gundelsheim	3234	887,74	225,96	158,24	–	307,11	95,59	100,83
749	Hallstadt, St	8536	1662,80	268,00	265,52	1,14	468,58	139,85	519,71
750	Heiligenstadt i.OFr.,M	3713	1056,75	239,13	230,81	–	328,56	112,19	146,06
751	Hirschaid, M	11450	1279,46	273,40	270,54	–	409,87	75,13	250,53
752	Litzendorf	6148	924,92	267,49	150,90	–	245,68	152,24	108,62
753	Memmelsdorf	8941	1047,36	201,36	196,92	0,38	312,68	84,27	251,75
754	Oberhaid	4712	992,36	289,22	182,78	–	244,53	75,91	199,92
755	Rattelsdorf, M	4548	964,91	273,01	141,04	–	262,98	29,87	258,00
756	Scheßlitz, St	7167	1263,94	306,70	240,68	–	305,15	24,77	386,63
757	*Stegaurach	6764	903,08	105,91	176,27	–	344,10	119,99	156,81
758	Strullendorf	7823	1040,28	222,65	234,84	–	322,92	131,42	128,44
759	Viereth-Trunstadt	3723	854,63	214,83	177,43	–	280,68	78,41	103,28
760	Zapfendorf, M	5062	1112,50	270,09	220,03	1,88	241,51	156,88	222,12
761	Schlüsselfeld, St	5875	1395,02	234,50	192,82	–	255,75	106,25	605,71
762	Lkr.Bayreuth	108923	1463,20	303,87	336,99	2,13	523,90	119,03	177,27
763	Kreisverwaltung	108923	499,48	90,70	138,64	0,40	210,32	46,69	12,72
764	Kreisangehörige Gemeinden	108923	963,72	213,17	198,34	1,73	313,58	72,34	164,55
765	davon mit:								
765	3000 und mehr Einwohnern	78839	977,73	222,78	201,86	2,15	297,89	77,74	175,31
766	1000 b.u.3000 Einwohnern	28228	932,04	193,55	194,67	0,67	349,53	56,57	137,05
767	unter 1000 Einwohnern	1856	850,49	103,46	104,81	0,02	433,29	82,99	125,92
	Einzelergebnisse der Gemeinden mit 3000 und mehr Einwohnern								
768	Bad Berneck/Ficht., St	4728	1143,91	291,98	223,32	0,25	291,95	150,62	185,79
769	Bindlach	7197	1311,24	213,35	203,64	0,09	224,26	76,09	593,81
770	*Creußen, St	4770	1001,52	135,82	113,46	–	458,25	124,02	169,98
771	Eckersdorf	5082	890,15	245,34	225,60	0,37	230,14	58,66	130,03
772	Gefrees, St	4828	1094,67	290,36	262,59	–	282,18	62,15	197,38
773	Goldkronach, St	3704	821,99	194,49	169,51	21,20	260,47	58,92	117,40
774	Heinersreuth	3809	784,60	217,33	212,84	–	247,59	50,59	56,25
775	*Hollfeld, St	5238	1194,62	235,12	394,81	–	367,08	42,75	154,87
776	*Mistelgau	3885	783,23	118,47	103,97	–	307,92	45,01	207,86
777	Pegnitz, St	14143	849,31	241,07	163,44	–	298,42	114,27	32,11
778	Pottenstein, St	5429	1145,49	283,82	285,35	–	245,91	101,59	228,82
779	Speichersdorf	6238	856,62	198,97	160,15	13,99	225,18	70,58	187,75
780	Waischenfeld, St	3206	858,38	238,26	171,10	–	295,50	49,26	104,27
781	*Weidenberg, M	6582	910,40	175,57	170,01	0,01	431,31	15,78	117,72
782	Lkr.Coburg	91661	1615,19	364,86	296,19	2,54	600,67	182,44	168,48
783	Kreisverwaltung	91661	482,59	94,28	80,62	0,97	240,44	57,29	8,99
784	Kreisangehörige Gemeinden	91661	1132,60	270,58	215,57	1,57	360,23	125,16	159,49
785	davon mit:								
785	3000 und mehr Einwohnern	85092	1144,39	273,37	221,80	1,66	358,57	129,29	159,70
786	1000 b.u.3000 Einwohnern	6569	979,85	234,52	134,89	0,33	381,75	71,57	156,79
	Einzelergebnisse der Gemeinden mit 3000 und mehr Einwohnern								
787	Ahorn	4552	778,17	171,80	148,46	0,17	270,83	113,77	73,14
788	Dörfles-Esbach	3886	1045,64	246,44	144,23	–	331,20	71,20	252,58
789	Ebersdorf b.Coburg	6315	1356,66	287,45	170,98	0,00	556,96	57,05	284,22
790	*Grub a.Forst	3123	927,17	115,90	133,20	–	500,48	72,03	105,55
791	Lautertal	4163	834,24	219,11	148,11	–	256,18	178,87	31,98
792	Meeder	4031	1109,08	215,79	262,21	16,04	236,92	53,73	324,40
793	Neustadt b.Coburg,GKSt	16573	1333,02	388,45	274,82	–	345,90	227,68	96,15
794	Bad Rodach, St	6488	1412,75	306,13	228,53	6,38	582,85	56,17	232,70
795	Rödental, St	13900	1017,56	232,72	254,58	–	305,17	210,58	14,51
796	Seßlach, St	4078	1269,11	335,70	243,82	–	286,10	30,74	372,74
797	Sonnefeld	5293	1164,09	258,96	237,17	–	336,08	107,40	224,46
798	Untersiemenau	4225	947,55	212,69	134,30	0,01	384,28	68,69	147,59
799	Weidhausen b.Coburg	3350	1295,09	358,70	226,73	10,37	346,70	76,06	276,54
800	Weitramsdorf	5115	1033,28	207,95	257,17	–	274,29	69,81	224,06
801	Lkr.Forchheim	113485	1626,01	376,48	350,21	1,67	541,96	161,22	194,47
802	Kreisverwaltung	113485	578,43	122,45	151,89	1,27	174,19	73,52	55,12
803	Kreisangehörige Gemeinden	113485	1047,59	254,04	198,32	0,40	367,77	87,71	139,35
804	davon mit:								
804	3000 und mehr Einwohnern	77137	1137,47	287,10	222,64	0,22	345,80	112,84	168,87
805	1000 b.u.3000 Einwohnern	36348	856,85	183,88	146,72	0,78	414,39	34,36	76,71
	Einzelergebnisse der Gemeinden mit 3000 und mehr Einwohnern								
806	*Ebermannstadt, St	6851	1147,22	148,57	222,12	–	439,77	103,77	232,98
807	Eggolsheim, M	6350	824,06	239,66	179,49	0,00	280,57	90,20	34,15
808	Forchheim, GKSt	30541	1408,11	422,79	218,49	0,07	307,85	179,98	278,92
809	Gößweinstein, M	4159	879,89	201,21	195,02	–	363,46	76,01	44,20
810	*Gräfenberg, St	4101	989,80	168,81	234,89	–	456,95	42,18	86,97
811	Hallerndorf	3920	752,85	160,43	84,33	–	346,84	62,35	98,91
812	Hausen	3657	887,24	239,04	174,43	–	321,41	40,86	111,49

1) Ohne Verwaltungsgemeinschaften.– 2) Einschl. haushaltstechnischer Verrechnungen.– 3) Erstattungen, Zuweisungen u. Zuschüsse für Verwaltungsgemeinschaft.

Ausgaben des Vermögenshaushalts									Brutto-Ausgaben (Verwaltungs- und Vermögenshaushalt zusammen) 4)	Lfd. Nr.
zusammen	insgesamt	Sachinvestitionen darunter:		Investitions- Zuweis. u. Darlehen an		Tilgungen an		Sonstige Ausgaben des Vermögens- haushalts		
		Bau- maßnahmen	Erwerb von unbewegl. Vermögen	öffent- lichen Bereich	andere Bereiche	öffent- lichen Bereich	andere Bereiche			
9	10	11	12	13	14	15	16	17	18	
43,40	31,10	24,29	1,93	3,47	1,45	–	2,49	4,88	524,70	737
529,96	248,15	202,38	26,73	3,17	2,41	1,88	28,45	245,89	1599,00	738
535,06	250,39	201,86	29,04	2,27	2,22	2,24	29,46	248,48	1645,49	739
520,04	245,95	210,69	17,38	6,14	3,43	0,43	25,20	238,88	1410,13	740
334,26	128,97	109,68	13,32	18,65	–	–	9,90	176,73	1339,30	741
704,93	470,46	438,73	17,63	21,95	–	–	22,02	190,50	1788,32	742
559,36	105,43	79,20	18,59	–	–	–	40,23	413,70	1621,00	743
941,24	317,17	234,79	4,40	–	23,82	–	32,01	568,23	2217,16	744
217,88	210,27	187,99	10,56	4,19	0,31	2,52	–	0,60	1134,74	745
761,69	308,48	77,57	220,86	–	–	–	–	453,22	1736,58	746
315,18	24,93	21,61	1,33	3,04	–	–	49,52	237,69	1138,89	747
264,78	148,08	99,13	0,08	1,29	0,32	–	8,17	106,92	1152,52	748
1325,83	542,97	500,65	17,14	–	0,86	0,23	0,97	780,79	2988,62	749
731,07	404,22	373,86	27,98	–	0,49	–	174,86	151,50	1787,82	750
358,45	193,29	152,03	14,63	0,74	6,41	–	–	158,02	1637,92	751
180,08	139,50	124,42	5,77	–	–	–	40,57	–	1105,00	752
278,32	242,34	206,22	3,75	4,57	1,66	1,76	5,68	22,32	1325,68	753
390,74	242,26	60,68	176,44	–	–	–	10,54	137,95	1383,10	754
344,49	150,35	140,74	–	–	–	–	46,69	147,44	1309,39	755
586,30	348,82	293,76	43,28	3,28	5,94	27,60	43,87	156,79	1850,23	756
505,39	120,50	99,48	13,23	–	–	–	25,06	359,84	1408,47	757
420,67	165,83	120,74	34,10	7,71	0,61	–	6,51	240,01	1460,95	758
247,07	56,90	49,48	0,40	–	–	–	47,57	142,60	1101,70	759
456,70	208,20	156,07	45,76	–	–	5,75	29,30	213,44	1569,20	760
1095,13	549,26	466,80	29,76	–	–	–	105,74	440,13	2490,16	761
519,68	296,62	247,10	28,19	7,47	7,18	3,76	51,73	152,92	1982,88	762
43,09	26,91	21,95	0,18	2,45	0,67	0,03	–	13,03	542,57	763
476,59	269,71	225,15	28,02	5,02	6,51	3,73	51,73	139,89	1440,31	764
449,76	286,63	248,32	20,78	6,48	1,05	4,68	54,40	96,52	1427,49	765
523,23	204,00	147,43	42,93	1,15	22,18	1,32	44,55	250,03	1455,27	766
906,92	550,08	422,85	108,78	2,08	–	–	47,77	307,00	1757,41	767
514,02	120,02	96,81	11,66	2,22	–	1,46	340,09	50,23	1657,93	768
787,38	354,92	295,94	36,54	14,56	–	0,34	10,62	406,93	2098,62	769
312,36	283,48	193,90	74,54	1,54	7,54	–	18,79	1,02	1313,88	770
645,35	381,58	320,51	59,83	–	–	–	18,97	244,81	1535,50	771
313,31	278,33	244,21	6,64	–	–	–	22,73	12,25	1407,98	772
465,70	237,65	202,10	13,61	6,23	–	68,56	19,59	133,67	1287,70	773
217,62	103,91	46,78	3,20	2,10	–	–	55,27	56,35	1002,23	774
560,94	245,85	218,61	17,89	3,11	–	–	66,03	245,96	1755,57	775
379,64	289,47	249,55	12,47	29,80	–	–	26,62	33,75	1162,88	776
168,94	150,62	129,39	4,04	14,14	3,08	–	0,53	0,56	1018,24	777
574,86	509,78	459,49	19,00	0,36	0,27	0,01	52,96	11,49	1720,35	778
444,87	227,25	205,66	16,50	1,27	–	16,88	106,25	93,22	1301,48	779
1054,63	978,43	957,96	13,22	0,59	0,57	–	74,27	0,77	1913,01	780
371,57	258,31	233,49	17,91	2,02	–	0,07	57,80	53,38	1281,97	781
447,15	190,24	159,02	14,68	6,88	10,65	7,58	60,82	170,99	2062,34	782
30,78	18,28	14,56	1,31	0,22	1,00	–	0,71	10,56	513,37	783
416,38	171,96	144,45	13,37	6,66	9,64	7,58	60,10	160,43	1548,97	784
420,37	171,93	148,20	9,17	7,10	10,39	8,16	62,05	160,74	1564,76	785
364,60	172,33	95,99	67,84	0,97	–	–	34,91	156,38	1344,44	786
122,41	118,36	89,63	22,03	0,61	–	0,38	2,94	0,13	900,58	787
1276,60	91,20	70,80	1,60	0,61	23,42	–	–	1161,37	2322,24	788
276,53	93,82	80,73	5,78	2,34	7,29	0,16	22,54	150,38	1633,18	789
249,65	39,32	20,03	4,71	77,01	–	–	107,27	26,05	1176,82	790
179,88	67,89	57,37	0,43	–	–	–	102,81	9,18	1014,12	791
897,62	383,21	358,67	11,96	–	–	6,90	18,65	488,85	2006,70	792
328,38	175,51	159,25	5,03	12,99	3,09	–	54,37	82,41	1661,40	793
902,85	487,98	459,32	9,84	–	81,70	93,22	1,40	238,56	2315,60	794
269,55	28,25	25,88	1,67	0,60	2,16	–	161,18	77,36	1287,11	795
397,03	146,98	119,76	10,21	0,61	5,51	–	84,34	159,60	1666,14	796
473,88	339,45	318,21	1,78	1,97	–	–	83,10	53,30	1637,97	797
296,89	55,34	35,60	13,07	29,53	26,75	0,11	45,45	139,71	1244,45	798
319,19	259,77	179,31	29,89	–	–	17,59	47,62	5,80	1614,28	799
363,96	239,82	150,01	38,28	0,60	–	–	–	123,53	1397,24	800
494,11	308,26	247,98	31,85	11,48	1,96	1,12	62,50	108,78	2120,12	801
78,72	38,03	30,57	6,43	0,38	0,04	0,23	21,56	18,49	657,15	802
415,39	270,23	217,41	38,28	11,10	1,93	0,90	40,94	90,29	1462,98	803
422,87	298,36	235,40	45,27	10,90	2,58	0,98	34,81	75,25	1560,33	804
399,54	210,55	179,23	23,45	11,54	0,54	0,72	53,96	122,23	1256,38	805
778,63	720,82	711,66	4,83	9,49	–	–	25,79	22,52	1925,85	806
350,78	205,31	150,99	16,97	1,17	6,24	0,05	47,04	90,96	1174,84	807
398,13	298,01	188,43	86,34	–	4,85	0,21	16,92	78,15	1806,24	808
769,74	622,47	599,76	17,88	–	–	–	50,67	96,60	1649,63	809
220,38	115,67	65,48	44,34	22,28	–	–	82,42	–	1210,18	810
499,75	188,14	158,62	4,82	–	2,85	–	39,01	269,77	1252,61	811
272,37	137,25	68,30	45,44	59,82	–	–	14,01	61,28	1159,61	812

Lfd. Nr.	Gemeinden und Gemeindeverbände	Einnahmen des Verwaltungshaushalts								
		zusammen	Steuern 4) (netto), u. steuer- ähnliche Einnahmen	Ge- bühren, zweck- gebundene Abgaben	Einnahmen aus wirtsch. Tätig- keit	Zins- einnahmen	laufd. Übertragungen 3)			sonstige Einnahmen des Verwal- tungs- haushalts
							ins- gesamt	Bund und Land	darunter von Gemeinden/ Gv, Zweck- verb.u.ä.	
		19	20	21	22	23	24	25	26	27
737	Kreisverwaltung	527,03	0,18	59,07	5,34	0,91	457,57	163,34	283,92	3,95
738	Kreisangehörige Gemeinden	1086,65	546,95	149,32	54,49	4,34	241,57	198,42	6,60	89,97
739	davon mit:									
739	3000 und mehr Einwohnern	1127,48	569,08	163,61	52,20	4,43	236,75	191,28	6,85	101,40
740	1000 b.u.3000 Einwohnern	909,54	448,46	88,05	65,28	4,06	263,17	228,36	5,48	40,51
741	unter 1000 Einwohnern	1032,87	555,76	119,36	44,25	3,06	237,53	224,42	6,69	72,91
	Einzelergebnisse der Gemeinden mit 3000 und mehr Einwohnern									
742	*Baunach, St	1089,86	696,13	131,76	33,40	1,97	185,65	174,45	5,78	40,95
743	Bischberg	1081,70	463,51	192,80	41,73	6,43	278,53	220,11	8,30	98,70
744	Breitengüßbach	1304,50	501,24	186,26	84,34	9,54	234,73	209,39	3,62	288,40
745	*Burgebrach, M	930,26	605,80	23,38	82,40	2,25	203,35	200,91	0,92	13,08
746	Buttenheim, M	981,60	609,20	67,23	86,84	9,35	164,97	105,02	27,19	44,01
747	Frensdorf	834,51	343,79	69,51	101,06	1,55	315,01	296,87	4,56	3,59
748	Gundelsheim	901,13	516,27	133,02	25,56	0,03	169,80	119,42	1,84	56,46
749	Hallstadt, St	1677,10	1235,70	161,85	24,86	19,62	103,32	57,62	1,20	131,74
750	Heiligenstadt i.OFr.,M	1095,25	379,60	221,26	58,35	0,79	357,14	274,86	13,13	78,11
751	Hirschaid, M	1284,53	682,09	198,91	52,63	0,14	110,34	84,30	8,24	240,41
752	Litzendorf	950,13	391,63	181,88	26,76	0,17	340,33	268,68	10,00	9,36
753	Memmelsdorf	1062,70	384,70	226,19	58,54	1,51	279,97	252,58	4,40	111,80
754	Oberhaid	1009,41	347,66	158,95	42,50	0,14	377,12	332,64	3,40	83,03
755	Rattelsdorf, M	952,84	346,71	179,62	37,41	9,87	301,50	287,39	0,03	77,72
756	Scheßlitz, St	1308,92	649,71	253,71	83,34	3,24	228,64	200,04	1,93	90,29
757	*Stegaurach	930,56	416,17	113,16	44,54	2,25	257,25	190,69	1,14	97,18
758	Strullendorf	1042,58	483,58	151,81	46,27	7,03	251,95	176,60	1,98	101,94
759	Viereth-Trunstadt	881,46	420,44	127,42	35,20	0,25	251,99	216,51	20,37	46,16
760	Zapfendorf, M	1139,61	396,70	223,90	37,61	0,02	373,30	255,26	24,82	108,08
761	Schlüsselfeld, St	1412,93	974,86	148,01	45,60	8,10	146,37	76,44	13,44	89,99
762	Lkr.Bayreuth	1567,15	452,09	222,35	51,81	3,26	732,30	430,13	249,29	105,34
763	Kreisverwaltung	545,99	0,30	72,58	4,39	0,56	443,88	178,94	242,83	24,29
764	Kreisangehörige Gemeinden	1021,15	451,79	149,77	47,41	2,70	288,42	251,19	6,46	81,05
765	davon mit:									
765	3000 und mehr Einwohnern	1039,50	484,86	147,44	47,74	0,79	281,68	240,11	7,88	77,00
766	1000 b.u.3000 Einwohnern	975,52	364,26	157,45	46,58	8,00	306,10	281,68	2,65	93,12
767	unter 1000 Einwohnern	935,95	378,22	132,31	46,19	3,36	306,12	257,97	3,71	69,76
	Einzelergebnisse der Gemeinden mit 3000 und mehr Einwohnern									
768	Bad Berneck/Ficht., St	1215,88	501,34	225,15	41,79	0,04	333,55	310,20	8,40	114,01
769	Bindlach	1344,90	832,49	185,72	38,24	2,34	163,52	134,44	8,90	122,60
770	*Creußen, St	1114,04	477,22	121,82	78,06	0,41	311,38	212,52	17,30	125,16
771	Eckersdorf	980,36	461,20	145,17	28,94	0,55	251,15	194,15	38,84	93,34
772	Gefrees, St	1138,05	527,17	176,40	64,24	0,87	306,63	265,99	6,73	62,74
773	Goldkronach, St	877,86	416,91	118,77	44,79	0,02	232,76	205,90	4,01	64,61
774	Heinersreuth	822,19	454,60	80,29	39,47	0,45	194,90	189,96	3,75	52,47
775	*Hollfeld, St	1259,29	414,51	395,40	51,01	2,19	309,62	284,88	1,37	86,56
776	*Mistelgau	844,32	391,18	61,66	56,37	0,08	224,40	192,03	0,74	110,63
777	Pegnitz, St	904,73	525,72	43,22	39,85	0,78	277,66	211,67	4,81	17,50
778	Pottenstein, St	1213,35	455,92	196,17	87,60	1,30	378,71	301,70	4,90	93,65
779	Speichersdorf	899,53	314,81	136,16	42,00	0,21	322,29	307,94	2,60	84,07
780	Waischenfeld, St	929,90	317,90	132,13	34,33	1,04	389,93	364,75	14,92	54,56
781	*Weidenberg, M	987,46	431,24	158,99	37,66	0,03	284,03	268,18	1,13	75,50
782	Lkr.Coburg	1726,64	617,69	180,90	64,60	7,21	749,35	299,93	354,37	106,89
783	Kreisverwaltung	562,76	0,03	42,45	2,26	0,51	504,78	142,21	342,77	12,73
784	Kreisangehörige Gemeinden	1163,88	617,67	138,45	62,34	6,70	244,57	157,71	11,60	94,16
785	davon mit:									
785	3000 und mehr Einwohnern	1176,60	629,55	137,63	63,80	7,09	241,33	151,25	11,78	97,21
786	1000 b.u.3000 Einwohnern	999,10	463,77	149,04	43,44	1,57	286,64	241,42	9,29	54,65
	Einzelergebnisse der Gemeinden mit 3000 und mehr Einwohnern									
787	Ahorn	776,16	442,31	27,84	37,71	0,60	252,32	204,92	3,45	15,39
788	Dörfles-Esbach	1043,03	648,99	122,82	40,94	28,60	134,81	117,98	1,18	66,87
789	Ebersdorf b.Coburg	1408,27	1084,27	106,33	63,93	7,25	93,74	49,35	34,00	52,75
790	*Grub a.Forst	973,27	544,87	152,78	63,29	0,47	153,17	120,22	4,18	58,69
791	Lautertal	869,17	441,24	75,64	37,54	0,67	293,96	216,58	7,58	20,11
792	Meeder	1130,74	487,36	214,26	48,03	5,18	264,76	258,21	3,55	111,15
793	Neustadt b.Coburg,GKSt	1352,41	517,20	204,70	96,54	10,91	331,92	145,30	3,45	191,15
794	Bad Rodach, St	1433,16	989,41	117,16	76,61	15,54	161,82	92,55	41,85	72,62
795	Rödental, St	1060,79	544,28	66,29	56,97	1,96	293,47	149,99	3,78	97,82
796	Seßlach, St	1307,64	779,61	190,18	51,03	1,56	231,18	195,61	8,49	54,07
797	Sonnefeld	1239,54	668,80	160,07	70,32	1,67	223,46	147,29	18,25	115,23
798	Untersiemau	961,71	618,63	124,76	61,73	2,22	106,70	87,08	10,82	47,66
799	Weidhausen b.Coburg	1400,02	854,74	210,46	53,64	0,87	185,05	100,50	28,72	95,26
800	Weitramsdorf	1040,13	377,56	166,36	46,33	16,08	327,47	288,24	10,50	106,34
801	Lkr.Forchheim	1706,81	525,24	263,49	70,92	7,19	757,14	374,22	306,77	82,84
802	Kreisverwaltung	622,04	–	104,99	11,54	4,93	487,68	171,00	292,81	12,91
803	Kreisangehörige Gemeinden	1084,78	525,24	158,50	59,38	2,26	269,47	203,22	13,96	69,93
804	davon mit:									
804	3000 und mehr Einwohnern	1171,63	566,73	173,74	66,53	1,55	289,82	202,66	17,28	73,26
805	1000 b.u.3000 Einwohnern	900,45	437,18	126,15	44,22	3,77	226,28	204,39	6,92	62,85
	Einzelergebnisse der Gemeinden mit 3000 und mehr Einwohnern									
806	*Ebermannstadt, St	1201,32	640,62	137,49	60,85	3,00	168,26	94,32	25,32	191,09
807	Eggolsheim, M	858,68	420,06	78,23	49,85	0,16	299,99	226,11	7,90	10,38
808	Forchheim, GKSt	1425,98	689,12	194,27	90,69	2,65	378,84	227,43	22,66	70,42
809	Gößweinstein, M	908,78	354,89	75,34	39,07	0,10	356,52	313,11	6,17	82,86
810	*Gräfenberg, St	1070,66	485,61	126,10	73,10	0,04	263,75	247,05	–	122,06
811	Hallerndorf	774,22	418,88	52,41	46,03	2,29	236,42	209,30	5,10	18,19
812	Hausen	1001,70	511,27	90,84	50,97	0,18	251,61	237,93	13,68	96,83

1) Ohne Verwaltungsgemeinschaften.– 2) Einschl. haushaltstechnischer Verrechnungen.– 3) Erstattungen, Zuweisungen u. Zuschüsse für Verwaltungsgemeinschaft.

Einnahmen des Vermögenshaushalts									Brutto-Einnahmen (Verwaltungs- und Vermögenshaushalt zusammen) 4)	Lfd. Nr.
zusammen	Darlehensrückflüsse	Veräußerung von Vermögen	Beiträge und ähnliche Entgelte	Zuweisungen u. Zuschüsse für Investitionen		Schuldenaufnahmen		sonstige Einnahmen des Vermögenshaushalts		
				insgesamt	dar.: von Bund u. Land	Öffentlicher Bereich	Kreditmarktmittel Inn. Darl.			
28	29	30	31	32	33	34	35	36	37	
38,34	–	0,01	–	19,14	17,38	–	–	19,19	565,37	737
516,68	0,28	32,47	66,69	48,33	39,38	–	18,89	350,02	1603,34	738
535,61	0,35	35,13	57,28	44,19	34,61	–	22,15	376,51	1663,09	739
445,69	–	20,31	111,06	66,51	59,78	–	5,69	242,11	1355,22	740
319,49	–	38,35	24,32	50,49	50,49	–	–	206,34	1352,36	741
715,43	–	44,60	221,35	12,09	12,09	–	–	437,39	1805,29	742
574,70	–	0,49	102,33	6,39	6,39	–	–	465,48	1656,39	743
943,61	–	56,09	55,88	101,74	79,98	–	–	729,90	2248,11	744
373,74	6,08	28,24	4,39	16,93	16,93	–	–	318,10	1304,00	745
696,05	–	137,50	107,43	35,69	7,12	–	–	415,42	1677,65	746
291,04	–	18,15	50,28	17,52	17,52	–	–	205,09	1125,55	747
288,81	–	–	3,29	8,32	5,79	–	–	277,20	1189,95	748
1311,88	–	17,19	1,82	89,83	88,63	–	–	1203,04	2988,97	749
777,95	–	25,11	357,01	7,16	7,16	–	161,59	227,07	1283,20	750
286,55	–	51,73	51,40	32,69	31,29	–	87,34	63,39	1571,07	751
225,89	–	68,34	38,94	9,99	9,55	–	–	108,62	1176,02	752
268,15	–	22,47	18,65	52,95	50,39	–	–	174,07	1330,85	753
402,92	–	129,46	32,38	6,47	6,47	–	–	234,60	1412,32	754
332,26	–	22,49	24,64	7,13	7,13	–	–	278,01	1285,10	755
570,49	–	9,79	86,89	81,69	52,71	–	–	392,12	1879,41	756
533,31	–	38,91	13,81	7,84	7,40	–	–	472,74	1463,87	757
269,79	–	11,18	34,87	29,36	22,97	–	–	194,38	1312,37	758
259,71	–	31,05	16,58	6,39	6,39	–	–	205,69	1141,17	759
471,21	–	35,28	96,95	7,18	6,88	–	194,59	137,22	1610,82	760
1219,35	0,30	10,36	29,71	266,78	164,48	–	–	912,20	2632,28	761
529,23	3,60	16,15	59,98	87,40	84,06	5,42	112,75	243,94	2096,37	762
34,32	1,35	0,26	–	15,98	15,98	–	–	16,74	580,32	763
494,91	2,25	15,89	59,98	71,43	68,08	5,42	112,75	227,20	1516,06	764
484,07	0,20	13,14	47,65	78,65	75,03	7,48	136,12	200,82	1523,57	765
501,42	8,15	22,19	93,57	52,60	49,81	–	37,33	287,58	1476,93	766
856,29	–	36,68	72,50	50,92	50,72	–	266,70	429,49	1792,24	767
516,32	0,64	3,52	13,77	7,86	7,86	–	354,44	136,08	1732,20	768
904,88	0,04	4,65	138,78	58,52	57,67	–	–	702,89	2249,79	769
284,81	–	72,21	22,52	50,85	46,80	–	32,85	106,37	1398,85	770
459,44	0,22	–	24,78	125,38	124,36	–	–	309,06	1439,80	771
363,76	1,04	6,61	22,50	14,84	14,84	–	–	318,77	1501,81	772
479,01	–	27,15	71,11	169,76	142,39	78,29	75,59	57,09	1356,86	773
236,19	0,48	6,40	3,68	33,14	22,08	–	128,88	63,61	1058,38	774
618,64	–	5,32	31,99	117,53	116,81	–	190,91	272,89	1877,92	775
417,03	–	13,56	23,18	14,66	14,66	–	260,49	105,13	1261,35	776
426,81	0,30	8,78	14,46	55,82	55,06	–	303,78	43,67	1331,54	777
460,88	–	2,32	136,91	110,62	109,01	–	–	211,02	1674,24	778
461,76	–	18,83	57,34	70,44	66,93	48,09	62,52	204,54	1361,29	779
516,45	–	45,33	126,04	183,51	183,51	–	93,57	67,99	1446,35	780
478,70	–	0,64	16,19	143,63	133,60	–	171,70	146,54	1466,16	781
458,46	1,92	24,04	36,03	64,69	58,86	0,42	57,05	274,32	2185,10	782
42,13	0,83	0,27	–	17,75	17,75	–	4,91	18,37	604,88	783
416,34	1,09	23,77	36,03	46,93	41,11	0,42	52,14	255,95	1580,22	784
414,90	1,17	19,98	34,74	49,00	42,73	0,46	56,16	253,39	1591,50	785
434,94	–	72,92	52,75	20,10	20,10	–	–	289,17	1434,04	786
158,80	0,39	15,70	0,66	37,51	37,07	–	–	104,54	934,96	787
1262,48	–	9,58	13,14	60,67	60,67	–	–	1179,10	2305,51	788
290,56	2,03	0,02	25,82	18,50	18,50	–	–	244,19	1698,83	789
231,11	–	37,35	17,66	5,63	5,63	–	58,82	111,65	1204,38	790
81,82	0,86	25,31	31,23	7,97	7,97	–	–	16,45	950,99	791
845,44	0,06	6,41	161,67	75,04	75,04	–	142,64	459,61	1976,18	792
313,91	2,25	11,77	17,73	34,43	32,52	–	97,55	150,17	1666,32	793
926,15	–	95,41	98,54	132,15	132,15	–	39,63	560,42	2359,31	794
200,45	1,74	1,72	1,83	40,74	4,77	–	154,42	–	1261,24	795
477,84	–	5,92	15,53	101,42	101,42	–	–	354,97	1785,48	796
525,52	2,19	36,22	34,66	89,56	89,56	–	–	362,89	1765,06	797
281,97	2,00	9,81	16,79	7,23	7,23	–	–	246,14	1243,68	798
401,42	–	71,48	12,12	60,18	60,18	11,60	–	246,04	1801,45	799
411,90	–	1,61	114,46	35,04	35,04	–	–	260,80	1452,03	800
448,58	1,36	59,27	96,60	73,66	56,65	–	22,61	195,09	2155,39	801
78,40	–	9,56	–	16,69	16,27	–	–	52,15	700,43	802
370,18	1,36	49,71	96,60	56,97	40,38	–	22,61	142,94	1454,96	803
396,90	2,00	61,74	96,85	60,69	37,55	–	11,67	163,95	1568,53	804
313,49	–	24,18	96,06	49,09	46,38	–	45,82	98,34	1213,94	805
539,37	0,34	46,32	25,34	332,05	101,28	–	–	135,32	1740,69	806
324,97	–	122,74	52,14	45,32	40,71	–	–	104,77	1183,66	807
413,65	4,98	77,64	74,76	31,32	25,61	–	–	224,96	1839,63	808
561,80	–	3,61	440,23	26,39	26,39	–	–	91,58	1470,59	809
309,94	–	21,44	36,52	67,34	67,34	–	114,61	70,04	1380,61	810
275,51	–	30,10	43,67	33,90	33,90	–	–	167,85	1049,73	811
455,32	–	114,04	243,37	28,62	28,62	–	–	69,30	1457,02	812

Lfd. Nr.	Gemeinden und Gemeindeverbände	Einwohner am 30.6. des Berichts- jahres	A u s g a b e n d e s V e r w a l t u n g s h a u s h a l t s						
			zusammen 4)	Personal- ausgaben	Laufender Sach- aufwand	Zins- ausgaben	Laufende Übertragungen 3) an		Sonstige Ausgaben des Verwal- tungs- haushalts
							öffent- lichen Bereich	andere Bereiche	
1			2	3	4	5	6	7	8
813	Heroldsbach	5016	1348,84	160,04	591,42	–	365,56	80,34	151,48
814	Igensdorf, M	4702	901,34	223,36	181,97	3,22	391,73	68,67	32,38
815	Neunkirchen a.Brand, M	7840	857,78	230,66	162,54	–	367,48	40,17	56,92
816	Lkr.Hof	106142	1744,63	392,09	324,56	0,26	663,03	155,73	208,97
817	Kreisverwaltung	106142	534,09	130,44	95,61	0,05	252,58	39,95	15,45
818	Kreisangehörige Gemeinden	106142	1210,55	261,65	228,95	0,21	410,44	115,78	193,51
	davon mit:								
819	3000 und mehr Einwohnern	77469	1254,68	287,29	235,17	0,28	395,19	140,52	196,24
820	1000 b.u.3000 Einwohnern	28673	1091,29	192,38	212,15	0,02	451,67	48,94	186,14
	Einzelergebnisse der Gemeinden								
	mit 3000 und mehr Einwohnern								
821	Bad Steben, M	3615	1435,63	278,81	228,93	–	442,54	186,53	298,82
822	Döhlau	4170	998,88	220,81	224,23	0,18	421,91	37,91	93,86
823	Geroldsgrün	3148	951,05	255,48	164,36	–	377,17	41,34	112,70
824	Heimbrechts, St	9454	1567,23	330,16	285,42	0,04	365,29	255,45	330,88
825	Konradsreuth	3552	1083,65	254,02	207,06	0,61	407,07	101,15	113,74
826	Münchberg, St	11508	1253,99	322,33	217,51	–	410,08	214,33	89,73
827	Naila, St	8410	1358,89	335,02	228,88	0,52	345,71	96,34	352,42
828	Oberkotzau, M	5843	1314,02	211,43	209,85	1,86	353,71	166,68	370,49
829	Rehau, St	9991	1276,79	249,12	251,52	–	530,25	135,86	110,04
830	Schwarzenbach/Saale, St	7851	960,50	260,54	173,42	–	373,30	52,89	100,35
831	Schwarzenbach/Wald, St	5181	1258,61	312,46	354,58	–	316,31	89,68	185,58
832	Seibitz, St	4746	1228,27	333,68	239,96	0,74	338,88	139,30	175,71
833	Lkr.Kronach	74079	1582,67	358,17	308,80	0,58	593,85	141,88	179,38
834	Kreisverwaltung	74079	524,10	122,53	102,27	–	219,35	44,64	35,31
835	Kreisangehörige Gemeinden	74079	1058,57	235,64	206,52	0,58	374,51	97,24	144,07
	davon mit:								
836	3000 und mehr Einwohnern	64675	1052,60	242,16	201,46	0,35	372,31	103,24	133,09
837	1000 b.u.3000 Einwohnern	7988	1159,13	214,62	256,85	1,99	378,17	59,19	248,32
838	unter 1000 Einwohnern	1416	763,90	56,57	154,08	3,20	454,41	37,94	57,69
	Einzelergebnisse der Gemeinden								
	mit 3000 und mehr Einwohnern								
839	Kronach, St	18151	1218,46	279,52	187,62	0,11	380,48	207,07	163,66
840	Küps, M	8242	860,80	184,49	216,90	0,09	343,62	56,80	58,90
841	Ludwigsstadt, St	3818	808,91	245,23	142,01	1,89	308,35	96,41	15,02
842	*Mitwitz, M	3045	1057,46	107,26	185,21	–	493,81	61,54	209,63
843	Pressig, M	4313	952,15	232,82	165,06	2,66	354,24	57,54	139,83
844	Steinbach a.Wald	3595	1618,12	291,55	326,50	0,18	506,16	49,63	444,09
845	Steinwiesen, M	3852	928,88	214,58	291,45	–	320,84	51,33	50,68
846	Stockheim	5323	1024,05	191,44	138,34	0,06	404,37	62,00	227,84
847	Marktrodach, M	3993	849,64	273,74	167,26	–	322,76	32,91	52,97
848	Wallenfels, St	3125	1202,64	343,61	317,21	0,08	310,56	147,22	83,96
849	Weißbrunn	3106	987,09	275,62	206,52	–	351,14	66,07	87,73
850	Wilhelmsthal	4112	823,96	214,91	166,47	–	382,78	35,02	24,78
851	Lkr.Kulmbach	77336	1645,24	361,04	360,50	1,19	550,89	192,07	179,54
852	Kreisverwaltung	77336	534,28	108,48	106,23	0,97	198,68	74,57	45,34
853	Kreisangehörige Gemeinden	77336	1110,96	252,56	254,27	0,22	352,21	117,51	134,19
	davon mit:								
854	3000 und mehr Einwohnern	56526	1154,64	290,11	283,47	0,04	319,48	138,48	123,06
855	1000 b.u.3000 Einwohnern	20231	995,77	151,32	176,54	0,71	437,05	61,87	168,28
856	unter 1000 Einwohnern	579	871,69	123,85	119,94	–	582,91	14,37	30,62
	Einzelergebnisse der Gemeinden								
	mit 3000 und mehr Einwohnern								
857	Himmelkron	3482	1057,65	273,05	223,32	0,04	252,64	52,46	256,14
858	Kulmbach, GKSt	27580	1336,84	364,65	380,05	0,02	307,34	204,13	80,64
859	Mainleus, M	6817	1271,09	297,70	258,42	0,20	284,18	150,58	280,00
860	*Marktleugast, M	3576	908,02	150,02	229,64	–	387,08	50,80	90,49
861	Neudrossenfeld	3940	824,60	222,48	168,80	–	255,19	58,97	119,16
862	Neuenmarkt	3168	858,34	199,75	142,27	–	333,91	59,52	122,89
863	*Stadtsteinach, St	3445	879,89	105,24	164,68	0,11	490,46	29,92	89,48
864	Thurnau, M	4518	841,71	210,93	110,23	–	360,46	62,59	97,50
865	Lkr.Lichtenfels	70192	1683,71	387,99	354,35	0,98	576,18	134,84	229,36
866	Kreisverwaltung	70192	499,13	102,12	102,02	0,01	227,26	49,64	18,08
867	Kreisangehörige Gemeinden	70192	1184,58	285,88	252,33	0,98	348,92	85,19	211,28
	davon mit:								
868	3000 und mehr Einwohnern	65384	1182,40	290,89	260,61	1,05	315,82	88,50	225,52
869	1000 b.u.3000 Einwohnern	4808	1214,23	217,63	139,76	–	798,97	40,23	17,64
	Einzelergebnisse der Gemeinden								
	mit 3000 und mehr Einwohnern								
870	Altenkunstadt	5612	974,14	201,79	205,30	0,93	449,13	62,33	54,66
871	Burgkunstadt, St	6926	1395,88	302,56	385,58	–	294,05	159,01	254,68
872	Ebensfeld, M	5690	812,54	223,61	191,35	0,38	327,60	54,32	15,27
873	Lichtenfels, St	21369	1096,51	342,85	242,19	2,42	309,70	70,79	128,55
874	Michelau i.Ofr.	6871	1005,03	265,02	217,66	0,75	346,52	78,77	96,31
875	*Redwitz a.d.Rodach	3409	1273,92	200,44	220,23	–	455,30	126,07	271,88
876	Bad Staffelstein, St	10686	1642,17	302,22	324,44	0,21	227,18	121,72	666,40
877	Weismain, St	4821	1104,29	302,68	257,07	0,46	259,27	50,13	234,68
878	Lkr.Wunsiedel i.Fichtelgeb	82229	1904,38	533,13	376,32	0,78	612,86	243,29	138,00
879	Kreisverwaltung	82229	587,41	145,52	140,03	0,50	208,70	80,44	12,21
880	Kreisangehörige Gemeinden	82229	1316,97	387,61	236,29	0,28	404,15	162,85	125,79
	davon mit:								
881	3000 und mehr Einwohnern	66358	1378,47	441,39	258,00	0,19	374,05	180,49	124,36
882	1000 b.u.3000 Einwohnern	15871	1059,81	162,75	145,54	0,64	530,03	89,08	131,77
	Einzelergebnisse der Gemeinden								
	mit 3000 und mehr Einwohnern								
883	Arzberg, St	6060	1374,95	343,90	295,25	0,04	374,26	133,65	227,86

1) Ohne Verwaltungsgemeinschaften.– 2) Einschl. haushaltstechnischer Verrechnungen.– 3) Erstattungen, Zuweisungen u. Zuschüsse für Verwaltungsgemeinschaft.

A u s g a b e n d e s V e r m ö g e n s h a u s h a l t s									Brutto-Ausgaben	Lfd.
zusammen	Sachinvestitionen darunter:			Investitions- Zuweis. u. Darlehen an		Tilgungen an		Sonstige Ausgaben des Vermögens- haushalts	(Verwaltungs- und Vermögens- haushalt zusammen) 4)	Nr.
	ins- gesamt	Bau- maßnahmen	Erwerb von unbewegl. Vermögen	öffent- lichen Bereich	andere Bereiche	öffent- lichen Bereich	andere Bereiche			
9	10	11	12	13	14	15	16	17	18	
480,58	217,25	185,96	27,36	65,42	–	–	27,63	170,29	1829,42	813
315,02	233,67	213,85	8,31	11,50	–	14,68	23,66	31,51	1216,35	814
248,12	150,46	127,06	12,33	9,66	–	–	88,00	–	1105,90	815
413,38	207,73	167,97	11,09	12,99	3,54	1,14	32,05	155,92	2158,01	816
45,10	17,60	9,67	1,52	2,68	1,65	0,10	–	23,08	579,18	817
368,29	190,13	158,31	9,58	10,32	1,89	1,05	32,05	132,85	1578,83	818
294,02	160,42	132,10	8,94	14,09	2,58	1,39	26,75	88,78	1548,71	819
568,93	270,39	229,10	11,30	0,11	0,04	0,10	46,38	251,91	1660,22	820
323,88	200,91	196,45	0,93	–	–	–	3,12	119,86	1759,51	821
170,47	51,35	29,40	18,69	–	–	0,49	48,33	70,31	1169,35	822
178,41	28,32	13,77	2,90	–	–	–	8,53	141,57	1129,46	823
356,29	153,07	129,40	8,52	23,36	–	0,56	17,72	161,58	1923,52	824
233,80	170,53	145,05	22,40	–	–	12,25	–	51,01	1317,45	825
108,71	65,25	51,26	4,04	25,62	–	–	4,67	13,17	1362,70	826
310,05	208,54	157,64	2,33	–	–	1,95	29,44	70,13	1668,94	827
359,38	57,50	24,40	7,41	93,10	–	1,36	17,12	190,31	1673,40	828
558,20	392,61	340,20	13,42	3,22	20,02	–	5,79	136,57	1834,99	829
213,26	100,90	79,04	15,73	–	–	–	45,24	67,12	1173,76	830
271,40	224,24	200,14	7,93	–	–	–	38,44	8,72	1530,01	831
320,20	132,33	106,34	7,09	–	–	6,94	137,33	43,61	1548,47	832
575,02	187,83	150,57	14,59	2,02–	187,04	0,98	66,88	134,31	2157,69	833
238,55	38,71	32,67	0,06	5,22–	183,18	0,02	4,36	17,50	762,65	834
336,47	149,12	117,91	14,53	3,21	3,86	0,96	62,51	116,81	1395,05	835
311,31	140,71	108,74	15,28	2,96	4,42	1,01	55,56	106,66	1363,92	836
565,83	236,70	207,98	10,47	5,78	–	0,77	120,63	201,95	1724,96	837
191,81	39,27	28,53	3,16	–	–	–	52,37	100,18	955,72	838
211,19	68,68	56,11	10,03	1,56	13,30	0,33	27,47	99,85	1429,65	839
236,02	184,16	160,81	8,01	11,04	–	0,45	39,44	0,94	1096,82	840
395,55	205,88	187,94	3,32	–	0,28	7,50	136,99	44,91	1204,46	841
398,46	54,93	41,64	0,31	8,43	–	–	133,26	201,84	1455,91	842
276,12	183,57	119,49	54,64	–	–	5,12	33,84	53,59	1228,27	843
626,66	284,83	243,59	2,42	–	–	0,53	43,99	297,31	2244,78	844
204,22	122,38	57,52	35,70	–	0,57	–	43,26	38,01	1133,09	845
336,23	138,67	76,54	44,92	–	7,76	0,39	49,78	139,64	1360,28	846
256,30	106,66	61,86	20,39	–	–	–	33,59	116,06	1105,95	847
130,65	73,86	34,59	0,06	–	–	0,23	43,25	13,31	1333,28	848
504,30	357,24	337,35	6,92	14,90	–	–	83,61	48,55	1491,39	849
635,71	143,79	102,49	0,55	–	–	–	140,10	351,82	1459,67	850
419,03	210,07	162,57	21,88	3,97	24,39	0,99	25,63	153,97	2064,27	851
55,08	20,20	12,58	2,50	3,37	0,19	–	–	31,31	589,35	852
363,96	189,87	150,00	19,39	0,60	24,20	0,99	25,63	122,66	1474,92	853
341,36	149,73	110,42	16,93	0,56	33,02	0,39	16,06	141,60	1496,00	854
429,03	304,04	261,94	26,80	0,71	0,25	2,69	51,66	69,68	1424,80	855
295,94	119,83	102,72	0,00	0,32	–	–	50,98	124,81	1167,63	856
223,37	159,81	20,15	127,87	–	–	0,31	48,63	14,61	1281,02	857
361,73	125,36	84,92	7,82	–	64,94	0,04	5,89	165,50	1698,56	858
559,71	333,80	287,90	29,75	2,18	–	1,99	14,39	207,36	1830,80	859
121,54	83,48	64,00	14,23	–	0,80	–	37,25	–	1029,56	860
177,92	30,27	13,02	1,09	–	–	–	26,12	121,53	1002,52	861
907,41	429,63	408,14	9,30	5,40	0,16	–	–	472,22	1765,75	862
90,33	54,88	39,54	0,18	–	20,87	1,16	13,41	–	970,22	863
89,57	45,70	34,83	1,82	–	–	0,53	43,30	0,04	931,28	864
424,68	227,97	169,70	25,64	1,65	4,90	1,16	23,91	165,09	2108,39	865
42,30	34,90	23,67	2,26	0,56	2,41	–	–	4,43	541,44	866
382,38	193,07	146,03	23,38	1,09	2,49	1,16	23,91	160,66	1566,95	867
352,70	196,18	146,92	24,74	0,07	2,67	1,25	24,02	128,52	1535,09	868
785,97	150,77	133,94	4,84	15,02	–	–	22,35	597,83	2000,20	869
594,31	167,05	154,64	3,21	–	–	2,81	41,78	382,67	1568,45	870
474,40	417,34	374,64	34,06	–	11,38	1,22	44,45	–	1870,28	871
380,10	330,41	230,31	89,99	–	0,24	2,50	41,52	5,43	1192,65	872
123,51	107,72	79,43	11,11	0,20	1,24	0,61	4,08	9,67	1220,02	873
354,82	229,07	161,01	37,06	–	0,07	2,41	9,63	113,65	1359,85	874
498,34	247,57	201,79	–	–	–	–	10,68	240,09	1772,26	875
538,76	164,33	95,49	18,24	–	1,24	0,72	34,18	338,30	2180,93	876
361,70	133,43	66,56	34,21	0,01	11,23	1,20	49,21	166,62	1465,99	877
498,23	251,88	208,69	13,19	21,22	31,64	0,92	58,43	134,15	2402,60	878
78,62	26,68	16,68	0,27	17,26	–	–	25,23	9,45	666,03	879
419,61	225,19	192,01	12,92	3,96	31,64	0,92	33,20	124,70	1736,57	880
435,21	237,36	198,89	15,49	4,90	36,88	0,82	32,86	122,38	1813,68	881
354,37	174,32	163,26	2,16	–	9,71	1,32	34,62	134,40	1414,18	882
686,64	551,41	491,32	23,25	–	–	0,08	116,86	18,29	2061,59	883

1) d. Zwecke, allgem. Zuweisungen und Umlagen, Schuldendiensthilfen.– 4) Ohne bzw. abzüglich Steuerbeteiligungen.– *) Mitglied einer

Lfd. Nr.	Gemeinden und Gemeindeverbände	Einnahmen des Verwaltungshaushalts								
		zusammen	Steuern 4) (netto), u. steuer- ähnliche Einnahmen	Ge- bühren, zweck- gebundene Abgaben	Einnahmen aus wirtsch. Tätig- keit	Zins- einnahmen	laufd. Übertragungen 3)			sonstige Einnahmen des Verwal- tungs- haushalts
							ins- gesamt	Bund und Land	darunter von Gemeinden/ Gv, Zweck- verb.u.ä.	
		19	20	21	22	23	24	25	26	27
813	Heroldsbach	1375,41	446,46	614,97	6,55	1,05	264,27	185,63	32,01	42,12
814	Igensdorf, M	923,58	438,80	175,23	66,80	0,34	188,17	141,79	16,98	54,24
815	Neunkirchen a.Brand, M	896,96	552,44	96,12	57,74	0,01	141,07	127,68	10,34	49,57
816	Lkr.Hof	1833,44	539,48	242,96	113,54	3,68	794,76	356,01	347,00	139,03
817	Kreisverwaltung	598,12	0,38	60,93	9,05	0,46	506,93	154,12	335,45	20,37
818	Kreisangehörige Gemeinden	1235,32	539,10	182,03	104,48	3,22	287,83	201,89	11,55	118,67
	davon mit:									
819	3000 und mehr Einwohnern	1273,90	570,40	173,74	116,19	3,70	281,51	172,49	13,25	128,36
820	1000 b.u.3000 Einwohnern	1131,09	454,52	204,43	72,85	1,90	304,92	281,32	6,96	92,46
	Einzelergebnisse der Gemeinden mit 3000 und mehr Einwohnern									
821	Bad Steben, M	1700,38	542,66	365,38	148,30	0,12	478,44	386,35	8,52	165,48
822	Döhlau	1089,18	481,74	171,87	33,83	37,22	271,80	261,51	5,28	92,72
823	Geroldsdgrün	1006,64	347,48	172,71	31,14	0,16	353,83	345,62	2,56	101,31
824	Heimbrechts, St	1605,33	662,79	162,18	293,77	3,19	314,05	93,89	10,59	169,35
825	Konradsreuth	1127,29	648,55	223,11	49,14	1,19	140,80	72,47	8,41	64,50
826	Münchberg, St	1267,78	558,86	157,83	139,52	0,21	301,63	133,74	8,62	109,73
827	Naila, St	1153,86	605,69	114,58	112,76	1,42	252,66	161,85	29,22	66,76
828	Oberkotzau, M	1338,26	574,49	216,43	54,00	9,42	328,29	189,77	11,26	155,62
829	Rehau, St	1261,92	557,86	206,98	70,81	0,79	178,41	58,37	32,50	247,07
830	Schwarzenbach/Saale, St	1004,01	723,40	15,46	84,07	1,87	150,54	128,96	3,39	28,66
831	Schwarzenbach/Wald, St	1311,59	399,04	231,82	114,17	0,35	420,87	361,54	7,68	145,33
832	Seibitz, St	1317,05	495,53	235,44	93,93	0,52	358,79	245,34	7,04	132,84
833	Lkr.Kronach	1742,19	591,59	201,49	69,12	4,15	761,08	372,99	337,41	114,76
834	Kreisverwaltung	609,69	0,22	67,39	4,06	3,27	508,23	156,16	329,65	26,53
835	Kreisangehörige Gemeinden	1132,50	591,37	134,10	65,06	0,87	252,85	216,83	7,76	88,24
	davon mit:									
836	3000 und mehr Einwohnern	1121,22	586,22	132,78	64,69	0,93	252,59	214,18	8,30	84,01
837	1000 b.u.3000 Einwohnern	1279,07	666,49	156,40	73,29	0,58	250,33	227,41	4,73	131,99
838	unter 1000 Einwohnern	820,99	403,05	68,88	35,42	0,03	278,97	277,92	–	34,64
	Einzelergebnisse der Gemeinden mit 3000 und mehr Einwohnern									
839	Kronach, St	1259,80	768,50	94,52	90,06	0,43	208,32	157,65	10,19	97,97
840	Küps, M	949,22	446,76	152,82	45,87	0,32	252,85	239,39	3,55	50,59
841	Ludwigsstadt, St	882,79	525,86	25,75	58,54	0,16	246,97	173,94	–	25,50
842	*Mitwitz, M	1143,97	474,95	226,27	60,17	2,56	232,67	205,84	0,50	147,35
843	Pressig, M	1012,50	393,72	156,21	72,88	0,92	319,31	296,08	6,17	69,47
844	Steinbach a.Wald	1692,77	1385,01	109,74	68,36	7,97	60,59	59,25	0,51	61,10
845	Steinwiesen, M	999,00	370,07	173,74	45,13	0,02	326,02	301,18	13,65	84,01
846	Stockheim	1064,96	431,54	172,98	53,67	0,88	271,90	245,61	5,18	134,00
847	Marktrodach, M	960,12	488,40	95,65	43,54	0,13	239,88	222,34	0,61	92,53
848	Wallenfels, St	1302,11	427,56	258,14	48,32	–	473,22	317,26	36,46	94,88
849	Weißbrunn	1100,46	450,72	192,27	62,93	0,30	284,19	255,09	2,38	110,05
850	Wilhelmsthal	895,04	423,78	92,63	54,56	0,57	292,39	266,93	21,57	31,12
851	Lkr.Kulmbach	1765,82	570,27	230,77	103,62	5,96	756,95	381,34	320,94	98,24
852	Kreisverwaltung	612,05	–	72,05	6,71	2,47	509,45	161,25	312,83	21,37
853	Kreisangehörige Gemeinden	1153,77	570,27	158,73	96,90	3,49	247,50	220,09	8,11	76,88
	davon mit:									
854	3000 und mehr Einwohnern	1201,93	607,95	166,65	103,21	3,88	237,35	205,27	10,18	82,89
855	1000 b.u.3000 Einwohnern	1026,46	473,48	138,26	80,55	2,46	271,98	257,18	2,56	59,73
856	unter 1000 Einwohnern	900,06	274,63	100,32	53,08	0,91	382,39	370,73	–	88,74
	Einzelergebnisse der Gemeinden mit 3000 und mehr Einwohnern									
857	Himmelkron	1115,79	487,77	183,44	58,95	0,30	266,42	250,34	–	118,91
858	Kulmbach, GKSt	1389,93	777,69	194,21	129,83	1,51	188,27	155,00	7,93	98,42
859	Mainleus, M	1316,36	498,85	302,11	106,37	21,32	285,65	242,94	6,91	102,07
860	*Marktzeugast, M	955,44	330,18	130,88	70,25	0,12	366,86	328,16	21,06	57,14
861	Neudrossenfeld	853,51	447,68	61,37	26,80	0,50	274,17	234,23	32,13	42,99
862	Neuenmarkt	866,30	409,84	154,23	34,57	8,72	229,85	209,45	–	29,09
863	*Stadtsteinach, St	911,05	412,37	27,64	114,03	–	264,30	263,80	0,18	92,70
864	Thurnau, M	904,08	476,64	15,86	102,63	0,33	291,82	250,47	23,67	16,81
865	Lkr.Lichtenfels	1804,51	598,10	249,11	77,88	5,14	754,64	348,98	334,39	119,63
866	Kreisverwaltung	572,49	0,43	74,21	5,16	0,77	488,86	147,73	317,61	3,93
867	Kreisangehörige Gemeinden	1232,02	598,53	174,90	72,72	4,37	265,79	201,25	16,78	115,71
	davon mit:									
868	3000 und mehr Einwohnern	1231,56	612,32	180,26	74,11	4,29	267,69	200,03	17,31	92,90
869	1000 b.u.3000 Einwohnern	1238,29	411,10	102,06	53,88	5,48	239,93	217,89	9,62	425,83
	Einzelergebnisse der Gemeinden mit 3000 und mehr Einwohnern									
870	Altenkunstadt	1012,31	620,08	161,07	117,34	6,43	68,73	53,96	5,11	38,65
871	Burgkunstadt, St	1481,35	618,49	239,82	46,05	0,46	405,58	163,49	115,62	170,95
872	Ebensfeld, M	856,00	390,89	130,83	37,60	0,06	265,63	245,58	8,45	30,99
873	Lichtenfels, St	1111,64	517,27	131,07	87,67	7,36	287,04	246,56	2,02	81,23
874	Michelau i.Ofr.	1028,35	730,38	127,78	55,38	3,67	77,05	51,22	1,74	34,09
875	*Redwitz a.d.Rodach	1283,52	575,96	235,30	106,43	1,62	280,96	173,73	36,92	83,24
876	Bad Staffelstein, St	1743,52	869,75	294,27	80,18	4,67	332,50	236,89	3,60	162,14
877	Weismain, St	1220,79	563,89	176,50	37,44	0,57	336,50	311,54	7,20	105,88
878	Lkr.Wunsiedel i.Fichtelgeb	2106,11	545,29	257,74	148,97	16,14	966,14	414,81	391,91	171,84
879	Kreisverwaltung	695,46	0,72	79,99	13,32	0,63	577,83	161,52	369,78	22,98
880	Kreisangehörige Gemeinden	1410,65	544,57	177,75	135,65	15,51	388,32	253,29	22,13	148,86
	davon mit:									
881	3000 und mehr Einwohnern	1465,50	571,94	186,27	150,63	18,93	402,15	246,21	25,22	135,58
882	1000 b.u.3000 Einwohnern	1181,31	430,10	142,10	73,03	1,22	330,48	282,88	9,21	204,38
	Einzelergebnisse der Gemeinden mit 3000 und mehr Einwohnern									
883	Arzberg, St	1427,85	533,88	285,12	100,32	5,04	368,56	248,04	28,53	134,92

1) Ohne Verwaltungsgemeinschaften.– 2) Einschl. haushaltstechnischer Verrechnungen.– 3) Erstattungen, Zuweisungen u. Zuschüsse für Verwaltungsgemeinschaft.

Einnahmen des Vermögenshaushalts									Brutto-Einnahmen (Verwaltungs- und Vermögenshaushalt zusammen) 4)	Lfd. Nr.
zusammen	Darlehensrückflüsse	Veräußerung von Vermögen	Beiträge und ähnliche Entgelte	Zuweisungen u. Zuschüsse für Investitionen		Schuldenaufnahmen		sonstige Einnahmen des Vermögenshaushalts		
				insgesamt	dar.: von Bund u. Land	Öffentlicher Bereich	Kreditmarktmittel Inn. Darl.			
28	29	30	31	32	33	34	35	36	37	
464,96	–	10,93	26,59	6,46	6,46	–	–	420,98	1840,38	813
351,11	–	23,24	253,24	43,24	43,24	–	–	31,39	1274,69	814
240,73	–	62,82	40,38	38,66	38,66	–	54,85	44,02	1137,69	815
402,09	1,88	38,72	20,99	76,62	73,01	0,84	41,52	221,53	2235,53	816
63,96	–	0,12	–	13,05	12,05	–	18,84	31,94	662,08	817
338,13	1,88	38,60	20,99	63,58	60,96	0,84	22,67	189,59	1573,46	818
277,53	0,19	48,09	19,62	53,94	52,81	0,65	4,63	150,40	1551,43	819
501,87	6,43	12,96	24,66	89,61	82,99	1,34	71,41	295,45	1632,96	820
230,93	0,05	–	13,06	35,03	35,03	–	11,07	171,72	1931,31	821
87,80	–	0,35	5,38	8,50	8,50	–	–	73,58	1176,98	822
132,17	–	0,30	6,33	27,61	27,61	–	–	97,93	1138,81	823
401,55	–	41,33	2,71	13,96	13,96	–	–	343,56	2006,88	824
161,88	–	17,75	69,68	16,29	12,06	–	–	58,17	1289,17	825
160,08	–	60,89	41,16	17,78	17,78	–	–	40,25	1427,86	826
347,81	0,28	11,34	10,67	25,05	23,96	5,99	–	294,48	1501,67	827
383,68	–	34,18	25,54	5,66	5,66	–	34,23	284,06	1721,94	828
390,29	0,61	166,82	10,79	212,06	206,01	–	–	0,01	1652,22	829
214,05	0,74	23,50	16,18	26,30	25,92	–	–	147,33	1218,06	830
229,62	0,10	28,88	30,48	83,51	83,51	–	22,97	63,69	1541,21	831
365,18	–	57,44	11,00	112,43	112,43	–	–	184,31	1682,23	832
690,07	1,98	126,69	29,03	66,35	63,98	–	285,61	180,41	2432,26	833
304,82	0,67	116,15	–	21,00	20,98	–	129,31	37,68	914,51	834
385,25	1,31	10,54	29,03	45,34	43,00	–	156,30	142,72	1517,75	835
365,48	1,35	8,86	31,53	47,02	44,34	–	148,51	128,20	1486,69	836
577,67	1,21	25,92	12,99	34,30	34,30	–	230,80	272,45	1856,74	837
202,91	–	0,64	5,35	30,89	30,89	–	91,81	74,22	1023,90	838
413,17	1,17	10,46	26,43	40,41	39,42	–	238,00	96,70	1672,97	839
131,44	6,14	11,24	27,78	5,64	5,64	–	60,66	19,98	1080,66	840
394,46	2,19	2,68	13,49	76,50	74,75	–	226,26	73,34	1277,26	841
312,46	0,66	15,10	29,90	10,90	10,90	–	–	255,91	1456,43	842
457,56	0,84	4,88	62,66	66,66	66,37	–	222,84	99,68	1470,06	843
750,25	–	4,15	32,25	130,63	130,63	–	174,93	408,29	2443,02	844
279,77	–	8,06	4,06	97,38	71,68	–	83,33	86,94	1278,77	845
332,94	–	9,14	80,62	23,73	23,73	–	–	219,45	1397,90	846
335,78	–	17,05	13,05	150,44	138,19	–	150,26	4,98	1295,90	847
26,53	–	–	1,31	15,89	15,89	–	–	9,32	1328,64	848
337,54	0,44	14,09	71,53	4,11	4,11	–	252,38	3,22	1438,00	849
633,33	–	1,68	19,19	9,72	9,72	–	152,24	450,49	1528,36	850
390,89	0,84	21,55	57,52	63,28	58,88	5,84	19,68	222,18	2156,71	851
48,06	0,01	0,38	–	9,51	9,35	–	–	38,16	660,11	852
342,83	0,83	21,17	57,52	53,77	49,54	5,84	19,68	184,02	1496,59	853
310,59	1,12	23,99	29,48	52,20	48,14	5,76	4,22	193,82	1512,52	854
437,60	0,04	13,88	137,31	57,78	54,27	6,23	63,44	158,92	1464,06	855
178,69	–	–	6,95	66,73	20,38	–	–	105,01	1078,75	856
313,44	–	66,64	80,60	7,30	7,13	–	–	158,90	1429,24	857
323,95	1,84	35,00	14,45	65,83	58,48	–	–	206,82	1713,88	858
304,76	–	0,45	18,79	15,22	12,24	47,78	–	222,53	1621,12	859
266,24	–	1,49	25,53	135,73	135,73	–	66,69	36,79	1221,68	860
213,54	–	–	2,44	51,33	50,72	–	–	159,77	1067,05	861
868,82	0,71	1,80	229,54	67,34	66,36	–	–	569,44	1735,12	862
92,21	–	17,63	6,63	12,62	12,62	–	–	55,32	1003,26	863
130,43	2,25	18,60	1,81	13,52	13,52	–	–	94,24	1034,51	864
451,44	1,20	16,62	47,23	43,09	37,06	0,98	–	342,32	2255,95	865
35,17	0,75	0,09	–	16,00	11,82	–	–	18,34	607,67	866
416,26	0,45	16,53	47,23	27,09	25,24	0,98	–	323,99	1648,28	867
394,69	0,39	17,30	39,76	25,47	24,00	1,05	–	310,71	1626,25	868
709,60	1,19	6,04	148,83	49,09	42,08	–	–	504,45	1947,89	869
610,57	–	17,26	50,07	26,09	25,71	–	–	517,15	1622,88	870
646,70	–	20,77	107,99	34,34	33,91	–	–	483,60	2128,05	871
140,40	–	42,00	62,00	7,57	7,57	–	–	28,83	996,41	872
179,15	0,18	8,35	21,19	21,72	21,42	–	–	127,70	1290,79	873
373,76	3,18	14,86	14,98	27,93	27,93	–	–	312,82	1402,12	874
737,64	–	8,23	140,53	52,22	27,69	–	–	536,66	2021,16	875
672,55	–	27,92	15,81	32,92	32,82	–	–	595,89	2416,07	876
208,30	–	9,22	2,95	10,82	10,82	14,25	–	171,06	1429,09	877
327,11	12,35	14,39	17,42	112,45	109,06	0,59	75,97	93,94	2433,22	878
29,91	0,01	2,78	–	11,53	11,47	–	13,79	1,80	725,37	879
297,20	12,34	11,61	17,42	100,92	97,59	0,59	62,18	92,14	1707,85	880
301,25	14,67	10,49	15,98	102,84	102,74	0,73	49,29	107,25	1766,75	881
280,27	2,58	16,31	23,45	92,91	76,08	–	116,06	28,95	1461,57	882
394,27	–	4,38	39,43	138,76	138,65	7,98	78,24	125,49	1822,12	883

1) d. Zwecke, allgem. Zuweisungen und Umlagen, Schuldendiensthilfen.– 4) Ohne bzw. abzüglich Steuerbeteiligungen.– *) Mitglied einer

Lfd. Nr.	Gemeinden und Gemeindeverbände	Einwohner am 30.6. des Berichts- jahres	A u s g a b e n d e s V e r w a l t u n g s h a u s h a l t s						
			zusammen 4)	Personal- ausgaben	Laufender Sach- aufwand	Zins- ausgaben	Laufende Übertragungen 3) an		Sonstige Ausgaben des Verwal- tungs- haushalts
							öffent- lichen Bereich	andere Bereiche	
		1	2	3	4	5	6	7	8
884	Kirchenlamitz, St	3908	1122,55	314,45	166,76	0,08	397,29	139,32	104,64
885	Marktleuthen, St	3632	917,63	298,21	134,09	–	390,78	75,67	18,88
886	Marktrechwitz, GKSt	18156	1240,51	436,51	201,10	0,06	352,19	203,35	47,30
887	Schönwald, St	3721	1268,32	325,16	246,33	1,69	319,69	145,57	229,88
888	Selb, GKSt	17156	1269,93	452,20	266,28	–	368,42	133,78	49,25
889	Weißensfeld, St	3518	1558,85	409,85	469,81	–	376,28	165,60	137,31
890	Wunsiedel, St	10207	2048,36	642,55	333,45	0,48	426,47	317,05	328,36
Reg. Bez. Mittelfranken									
891	Bezirksverwaltung	1711044	137,27	24,87	10,55	0,01	75,97	14,75	11,12
892	Kreisfreie Städte	792297	1655,46	789,68	327,39	0,40	251,67	250,73	35,58
893	Ansbach	40527	1624,06	576,42	399,04	0,54	250,49	227,79	169,77
894	Erlangen	102745	1691,63	805,54	314,92	0,02	253,75	272,84	44,57
895	Fürth	113076	1724,62	665,58	479,39	0,31	244,45	277,97	56,92
896	Nürnberg	497254	1619,16	845,71	288,24	0,39	255,17	229,65	–
897	Schwabach	38695	1856,54	613,58	344,46	1,68	223,46	407,21	266,14
898	Landkreise und ihre Gemeinden	918747	1729,27	370,72	374,61	0,91	554,87	163,05	265,12
899	Kreisverwaltungen	918747	525,51	99,86	121,72	0,19	213,66	64,21	25,87
900	Kreisangehörige Gemeinden	918747	1203,76	270,86	252,89	0,72	341,20	98,84	239,25
901	Reg. Bez. Mittelfranken zusammen	1711044	1832,36	589,58	363,30	0,68	490,44	218,40	169,96
902	Lkr. Ansbach	184419	1758,84	366,51	408,32	0,38	551,11	138,42	294,10
903	Kreisverwaltung	184419	485,62	99,13	107,37	0,00	216,26	43,18	19,67
904	Kreisangehörige Gemeinden	184419	1273,22	267,38	300,96	0,38	334,85	95,23	274,42
	davon mit:								
905	3000 und mehr Einwohnern	115358	1453,55	329,10	370,17	0,46	327,94	109,39	316,48
906	1000 b.u. 3000 Einwohnern	63820	975,76	169,14	183,83	0,26	344,98	70,44	207,11
907	unter 1000 Einwohnern	5241	926,41	105,11	203,66	–	363,62	85,50	168,51
Einzelergebnisse der Gemeinden mit 3000 und mehr Einwohnern									
908	Aurach	3000	935,85	192,70	221,20	0,54	320,42	51,39	149,60
909	Bechhofen, M	6286	835,70	185,79	229,12	–	360,47	60,31	–
910	Burgoberbach	3375	841,38	253,02	128,15	–	292,94	30,48	136,78
911	Dietenhofen, M	5660	1551,68	326,30	160,90	–	315,56	62,96	685,96
912	Dinkelsbühl, GKSt	11687	1494,71	499,92	313,35	0,99	253,97	168,48	258,00
913	Feuchtwangen, St	12225	1492,15	334,96	231,49	0,38	383,13	39,65	502,53
914	Heilsbrunn, St	9376	2074,21	327,95	764,98	–	402,89	131,14	447,24
915	Herrieden, St	7718	1267,96	161,59	224,35	1,38	409,11	78,64	392,89
916	Lehrberg, M	3137	862,97	183,46	181,79	–	287,57	43,05	167,10
917	Leutershausen, St	5615	1420,49	241,21	453,22	–	299,25	206,84	219,97
918	Lichtenau, M	3791	1385,64	326,76	416,71	–	351,49	104,78	185,90
919	Neuendettelsau	7854	2111,67	315,17	808,01	0,04	171,63	134,49	682,33
920	Petersaurach	5097	1001,07	274,00	172,88	–	217,60	50,52	286,07
921	Rothenburg/Tauber, GKSt	11314	1863,77	618,70	418,82	0,62	462,17	255,45	108,01
922	Sachsen b. Ansbach	3287	925,66	191,37	200,06	–	304,40	54,24	175,60
923	Schnellndorf	3577	1092,64	217,40	316,50	3,82	267,01	58,74	229,16
924	Wassertrüdingen, St	6177	1115,03	284,93	243,83	0,51	357,98	87,12	140,67
925	Windsbach, St	6182	1698,89	331,79	631,28	0,15	238,39	82,88	414,41
926	Lkr. Erlangen-Höchststadt	130696	1821,54	352,73	330,05	0,41	711,49	170,36	256,51
927	Kreisverwaltung	130696	569,49	91,71	116,55	–	288,82	55,09	17,31
928	Kreisangehörige Gemeinden	130696	1252,05	261,02	213,49	0,41	422,66	115,26	239,20
	davon mit:								
929	3000 und mehr Einwohnern	111641	1284,64	270,41	220,10	0,47	417,09	128,91	247,66
930	1000 b.u. 3000 Einwohnern	19055	1061,10	206,01	174,81	0,06	455,30	35,30	189,60
Einzelergebnisse der Gemeinden mit 3000 und mehr Einwohnern									
931	Adelsdorf	7185	1141,93	285,36	257,89	2,14	311,75	162,22	122,58
932	Baiersdorf, St	7106	1088,27	297,23	173,02	–	374,00	65,99	178,03
933	Bubenreuth	4470	1096,62	221,09	158,06	–	294,58	111,11	311,78
934	*Buckenhof	3279	977,81	134,68	187,05	–	409,14	69,46	177,49
935	Eckental, M	14179	1076,46	247,20	152,44	–	356,95	175,86	144,01
936	Hemhofen	5239	1721,25	445,93	450,72	–	296,11	135,28	393,22
937	Heroldsberg, M	7408	1220,25	281,07	276,30	–	625,53	33,54	3,82
938	Herzogenaurach, St	23047	1733,61	321,13	210,64	0,01	656,38	156,37	389,09
939	*Heßdorf	3475	870,67	96,16	79,06	–	364,28	46,32	284,85
940	Höchststadt/Aisch, St	13446	1350,59	334,73	219,21	0,23	304,07	176,26	316,10
941	Kalchreuth	3033	1054,31	229,30	193,46	–	290,83	96,60	244,12
942	Möhrendorf	4372	971,27	179,20	192,14	–	308,04	107,60	184,29
943	Röttenbach	4654	1454,07	288,90	475,83	0,51	293,04	118,49	277,31
944	*Uttenreuth	4571	1041,90	107,80	179,43	0,06	463,99	74,71	215,91
945	Weisendorf, M	6177	961,24	181,42	171,89	5,02	253,60	128,11	221,20
946	Lkr. Fürth	114128	1676,71	386,49	363,42	0,28	537,41	154,52	234,58
947	Kreisverwaltung	114128	522,17	94,86	109,06	–	231,88	47,03	39,34
948	Kreisangehörige Gemeinden	114128	1154,54	291,63	254,36	0,28	305,53	107,49	195,24
	davon mit:								
949	3000 und mehr Einwohnern	105706	1176,67	301,70	265,74	0,08	298,94	109,76	200,45
950	1000 b.u. 3000 Einwohnern	8422	876,78	165,34	111,51	2,85	388,24	79,00	129,83
Einzelergebnisse der Gemeinden mit 3000 und mehr Einwohnern									
951	Cadolzburg, M	10135	964,77	315,27	117,29	0,11	473,84	47,65	10,61
952	Großhabersdorf	4245	906,28	238,08	217,35	–	222,53	52,51	175,82
953	Langenzenn, St	10665	1917,58	385,90	634,64	0,09	259,09	268,85	369,01
954	Oberasbach, St	17088	1079,76	291,21	296,49	0,03	293,03	115,40	83,61

1) Ohne Verwaltungsgemeinschaften.– 2) Einschl. haushaltstechnischer Verrechnungen.– 3) Erstattungen, Zuweisungen u. Zuschüsse für Verwaltungsgemeinschaft.

A u s g a b e n d e s V e r m ö g e n s h a u s h a l t s									Brutto-Ausgaben (Verwaltungs- und Vermögens- haushalt zusammen) 4)	Lfd. Nr.
zusammen	Sachinvestitionen darunter:		Investitions- Zuweis. u. Darlehen an		Tilgungen an		Sonstige Ausgaben des Vermögens- haushalts			
	ins- gesamt	Bau- maßnahmen	Erwerb von unbewegl. Vermögen	öffent- lichen Bereich	andere Bereiche	öffent- lichen Bereich	andere Bereiche	17	18	
9	10	11	12	13	14	15	16			
279,37	264,42	252,68	1,10	–	–	1,64	7,12	6,20	1401,92	884
123,15	25,43	17,11	0,32	–	–	–	1,05	96,68	1040,79	885
484,85	93,23	63,74	1,03	8,59	125,90	0,32	60,65	196,18	1725,37	886
228,72	138,25	113,42	5,93	–	3,49	4,61	23,17	59,19	1497,04	887
467,29	240,30	182,96	34,70	7,20	8,66	–	13,92	197,21	1737,22	888
219,38	212,90	159,79	47,34	–	–	–	–	6,48	1778,24	889
464,08	411,97	381,15	7,74	4,51	–	2,44	1,44	43,72	2512,43	890
7,28	2,78	1,86	0,15	0,56	0,00	0,04	0,66	3,24	144,55	891
296,95	171,33	133,35	17,83	1,74	9,78	0,17	65,20	48,72	1952,40	892
285,21	225,43	147,45	45,36	0,02	–	0,19	10,56	49,00	1909,27	893
382,26	178,33	141,88	14,12	1,70	1,48	0,06	114,57	86,12	2073,89	894
535,21	167,74	134,02	17,96	2,47	38,04	0,01	102,22	224,73	2259,83	895
226,48	162,50	127,33	17,07	1,87	6,47	0,15	55,31	0,19	1845,65	896
292,02	220,12	171,24	8,18	–	2,13	1,24	10,21	58,32	2148,56	897
526,58	313,60	254,35	35,74	6,79	3,93	6,43	41,30	154,53	2255,85	898
72,68	51,81	45,02	1,08	1,77	0,14	0,29	8,21	10,46	598,19	899
453,90	261,79	209,33	34,66	5,01	3,79	6,14	33,09	144,07	1657,66	900
427,53	250,50	200,18	27,59	5,01	6,64	3,57	53,02	108,77	2259,89	901
639,90	427,66	375,44	26,47	10,05	1,15	6,46	54,22	140,36	2398,74	902
100,60	90,71	83,65	0,37	2,16	0,51	1,40	1,07	4,74	586,21	903
539,31	336,95	291,79	26,11	7,89	0,64	5,06	53,15	135,61	1812,53	904
569,56	372,99	326,02	26,38	5,84	0,66	5,31	57,79	126,97	2023,11	905
470,77	278,69	235,86	25,47	9,31	0,27	5,02	42,66	134,82	1446,52	906
707,94	253,15	219,54	27,95	35,55	4,89	–	78,91	335,44	1634,35	907
287,31	208,84	198,63	9,42	12,64	2,19	3,27	26,16	34,21	1223,16	908
409,81	99,55	52,09	40,64	–	–	–	25,58	284,68	1245,51	909
145,38	105,57	74,03	20,30	4,35	–	–	31,55	3,92	986,76	910
317,90	293,27	259,50	5,28	12,30	–	–	6,48	5,85	1869,58	911
443,35	320,93	282,87	30,54	–	–	11,07	0,17	111,18	1938,06	912
950,36	525,78	468,48	27,64	4,19	–	0,70	250,93	168,76	2442,51	913
756,86	479,74	411,88	29,50	–	2,20	–	68,77	206,14	2831,07	914
809,39	423,45	357,95	34,67	9,68	–	23,48	7,74	345,04	2077,35	915
600,86	494,64	472,85	11,82	–	–	–	47,12	59,10	1463,83	916
588,62	348,49	330,12	4,26	39,71	–	39,18	73,71	87,53	2009,11	917
620,28	517,13	467,69	7,80	–	–	–	42,08	61,07	2005,92	918
409,83	392,66	333,28	35,47	1,22	4,66	0,18	–	20,42	2521,49	919
387,72	234,08	170,16	44,27	1,23	–	–	65,50	86,91	1388,80	920
401,94	300,50	251,29	27,10	16,54	0,50	2,12	26,95	55,35	2265,72	921
586,85	537,78	456,54	56,00	–	–	–	49,07	–	1512,51	922
355,37	171,45	112,84	20,41	–	–	6,94	107,44	69,55	1448,01	923
775,23	508,40	486,60	20,53	–	2,14	1,24	76,54	186,91	1890,26	924
737,64	508,97	479,06	22,06	–	10,71	1,00	21,32	195,63	2436,53	925
538,91	384,91	298,08	64,55	5,34	7,52	4,82	23,94	112,39	2360,45	926
80,38	72,10	65,08	0,91	0,08	–	–	2,46	5,75	649,88	927
458,53	312,81	232,99	63,64	5,26	7,52	4,82	21,48	106,64	1710,57	928
459,60	314,88	237,30	59,78	4,54	5,51	5,62	21,76	107,29	1744,24	929
452,25	300,69	207,78	86,26	9,50	19,31	0,12	19,81	102,81	1513,35	930
541,27	489,71	401,80	72,01	–	–	6,13	25,93	19,49	1683,20	931
294,21	203,73	184,45	0,01	–	–	–	28,36	62,12	1382,48	932
515,00	509,86	486,89	0,04	–	4,62	–	–	0,52	1611,62	933
367,17	212,46	118,66	90,72	4,19	3,31	–	–	147,21	1344,98	934
344,32	209,61	184,54	13,52	16,08	0,36	–	10,68	107,59	1420,78	935
227,18	84,02	55,97	1,75	–	–	–	0,49	142,67	1948,44	936
529,14	421,61	368,40	34,57	1,15	6,75	–	99,56	0,05	1749,39	937
337,81	158,60	79,37	72,16	–	20,73	0,02	22,97	135,48	2071,41	938
301,71	287,60	203,32	32,08	14,11	–	–	–	–	1172,38	939
755,92	716,50	480,07	222,84	0,13	0,56	5,91	32,82	–	2106,51	940
779,07	77,58	14,53	50,36	–	1,86	–	–	699,63	1833,38	941
518,52	349,76	259,69	4,14	–	7,19	–	1,90	159,67	1489,79	942
453,50	187,44	158,22	11,05	–	–	7,58	2,41	256,07	1907,58	943
666,48	306,36	231,93	58,84	24,43	1,24	0,93	12,84	320,67	1708,38	944
493,37	380,40	343,78	22,61	15,22	–	75,15	16,37	6,23	1454,61	945
381,42	258,61	192,56	40,01	0,10	5,49	0,53	36,15	80,55	2058,13	946
44,19	37,21	33,49	0,01	–	–	–	1,95	5,04	566,36	947
337,23	221,40	159,07	40,02	0,10	5,49	0,53	34,20	75,51	1491,77	948
323,05	217,12	159,37	33,79	0,00	5,91	0,23	27,99	71,80	1499,72	949
515,14	275,15	155,31	118,25	1,23	0,14	4,34	112,15	122,13	1391,92	950
206,98	86,25	48,89	30,00	–	–	0,29	–	120,44	1171,75	951
462,65	345,42	293,09	28,63	–	–	–	18,84	98,38	1368,93	952
370,15	291,47	164,80	39,17	–	0,14	0,49	31,40	46,64	2287,73	953
168,28	90,38	73,46	1,93	–	3,04	0,03	11,67	63,16	1248,04	954

Lfd. Nr.	Gemeinden und Gemeindeverbände	Einnahmen des Verwaltungshaushalts								
		zusammen	Steuern 4) (netto), u. steuer- ähnliche Einnahmen	Ge- bühren, zweck- gebundene Abgaben	Einnahmen aus wirtsch. Tätig- keit	Zins- einnahmen	laufd. Übertragungen 3)			sonstige Einnahmen des Verwal- tungs- haushalts
							ins- gesamt	Bund und Land	Gemeinden/ Gv, Zweck- verb.u.ä.	
		19	20	21	22	23	24	25	26	27
884	Kirchenlamitz, St	1173,16	353,00	179,71	75,28	1,00	474,01	352,69	13,06	90,16
885	Marktleuthen, St	961,22	341,07	9,40	104,77	8,37	379,49	341,42	16,24	118,12
886	Markttredwitz, GKSt	1386,89	658,71	79,27	90,12	46,40	371,97	206,88	9,49	140,43
887	Schönwald, St	1359,12	435,14	232,65	241,98	0,04	311,63	265,91	15,28	137,67
888	Selb, GKSt	1319,77	628,05	113,85	230,62	9,83	296,13	200,14	12,60	41,30
889	Weißensstadt, St	1618,17	397,27	497,26	116,83	0,12	496,63	314,52	54,37	110,08
890	Wunsiedel, St	2150,16	621,94	381,02	177,20	17,59	634,96	287,15	73,85	317,45
Reg.Bez. Mittelfranken										
891	Bezirksverwaltung	328,18	—	2,59	1,35	0,35	322,16	82,99	187,71	1,72
892	Kreisfreie Städte	2019,06	969,63	162,93	173,63	10,13	618,13	397,39	132,48	84,61
893	Ansbach	1789,28	820,31	174,43	112,17	7,68	490,47	279,94	122,51	184,22
894	Erlangen	1902,98	1013,93	141,48	116,63	17,26	466,38	277,02	103,84	147,31
895	Fürth	1925,09	778,89	289,30	109,08	4,40	523,70	353,64	96,72	219,73
896	Nürnberg	2081,10	1034,26	126,62	207,98	9,61	675,02	448,47	149,87	27,61
897	Schwabach	2045,27	735,27	305,22	136,53	17,17	699,60	311,53	100,09	151,48
898	Landkreise und ihre Gemeinden	1840,62	614,99	296,46	80,25	8,24	741,50	330,58	337,91	99,18
899	Kreisverwaltungen	609,35	0,28	79,83	3,44	2,27	512,50	164,79	327,46	11,02
900	Kreisangehörige Gemeinden	1231,27	614,71	216,62	76,81	5,97	229,00	165,79	10,45	88,16
901	Reg.Bez. Mittelfranken zusammen	2251,42	779,21	237,22	124,84	9,46	1006,53	444,51	430,50	94,16
902	Lkr.Ansbach	1858,11	549,36	339,95	80,94	5,84	764,52	374,10	317,13	117,51
903	Kreisverwaltung	555,98	0,01	54,49	3,45	0,69	492,24	173,05	303,42	5,10
904	Kreisangehörige Gemeinden	1302,14	549,35	285,46	77,49	5,15	272,28	201,05	13,72	112,41
	davon mit:									
905	3000 und mehr Einwohnern	1488,54	632,71	363,02	87,97	6,48	261,09	172,82	14,84	137,27
906	1000 b.u.3000 Einwohnern	994,70	413,75	155,84	61,08	2,47	289,29	245,83	12,13	72,27
907	unter 1000 Einwohnern	942,96	365,77	156,74	46,61	8,52	311,46	276,96	8,48	53,87
Einzelergebnisse der Gemeinden mit 3000 und mehr Einwohnern										
908	Aurach	938,78	522,54	185,04	33,25	1,64	148,79	129,42	12,14	47,52
909	Bechhofen, M	838,83	511,53	65,42	44,29	1,05	81,35	64,83	3,34	135,18
910	Burgoberbach	874,27	426,85	114,80	39,00	0,08	223,01	189,69	31,32	70,52
911	Dietenhofen, M	1596,11	954,49	220,74	59,46	26,24	162,74	94,34	5,62	172,44
912	Dinkelsbühl, GKSt	1531,80	604,85	265,51	111,50	2,76	430,18	239,46	48,39	116,99
913	Feuchtwangen, St	1565,69	692,66	182,05	153,81	6,35	447,55	413,98	13,66	83,27
914	Heilsbronn, St	2085,41	700,77	895,21	45,76	15,41	183,20	74,68	8,58	245,05
915	Herrieden, St	1369,48	868,01	207,56	59,42	5,08	104,01	63,13	10,63	125,40
916	Lehrberg, M	894,64	351,30	145,39	39,03	0,42	284,74	267,04	6,52	73,76
917	Leutershausen, St	1462,04	467,89	483,77	20,61	0,53	351,93	182,83	4,61	137,31
918	Lichtenau, M	1428,38	447,29	530,56	44,43	0,05	277,93	171,13	34,71	128,12
919	Neuendettelsau	2115,28	596,71	971,79	40,23	7,59	266,16	187,61	6,79	232,80
920	Petersaurach	1042,49	540,48	116,55	41,35	0,63	276,49	244,29	5,99	66,99
921	Rothenburg/Tauber,GKSt	1849,32	775,90	328,90	257,53	17,84	294,05	75,41	13,85	175,10
922	Sachsen b.Ansbach	948,60	533,13	172,47	29,61	1,41	134,96	124,20	1,63	77,03
923	Schnellndorf	1167,47	661,03	164,30	46,88	0,08	230,73	208,21	5,01	64,46
924	Wassertrüdingen, St	1166,55	592,47	214,19	135,28	1,29	96,64	53,39	16,78	126,67
925	Windsbach, St	1729,95	506,94	702,17	45,70	1,79	299,75	218,66	12,31	173,62
926	Lkr.Erlangen-Höchststadt	1921,44	756,92	268,67	59,40	9,59	741,55	248,61	417,87	85,32
927	Kreisverwaltung	643,07	0,18	73,98	1,08	0,59	560,73	137,24	406,65	6,50
928	Kreisangehörige Gemeinden	1278,37	756,74	194,68	58,31	8,99	180,82	111,37	11,22	78,82
	davon mit:									
929	3000 und mehr Einwohnern	1310,03	777,89	197,29	61,04	9,87	183,39	104,84	12,99	80,56
930	1000 b.u.3000 Einwohnern	1092,88	632,82	179,40	42,31	3,89	165,80	149,67	0,83	68,65
Einzelergebnisse der Gemeinden mit 3000 und mehr Einwohnern										
931	Adelsdorf	1111,89	540,67	199,41	41,12	0,02	212,53	90,99	1,57	118,15
932	Baiersdorf, St	1113,44	756,36	129,00	55,20	1,08	161,52	104,83	8,54	10,28
933	Bubenreuth	1105,13	559,93	220,34	28,01	4,66	156,94	117,61	2,47	135,25
934	*Buckenhof	976,93	487,64	195,66	107,57	4,41	163,98	137,22	0,93	17,66
935	Eckental, M	1130,22	593,04	168,54	50,00	0,07	247,21	107,67	40,56	71,35
936	Hemhofen	1744,59	564,24	603,34	22,56	1,72	323,79	186,40	6,62	228,94
937	Heroldsberg, M	1325,44	863,57	243,79	73,36	1,16	109,68	102,46	3,68	33,87
938	Herzogenaurach, St	1766,83	1362,80	62,64	96,23	36,14	151,85	83,17	4,08	57,17
939	*Heßdorf	872,76	523,79	123,94	36,92	8,28	156,62	135,46	16,57	23,21
940	Höchststadt/Aisch, St	1371,75	691,01	242,99	68,16	5,84	227,87	85,50	29,21	135,88
941	Kalchreuth	1062,43	706,26	147,00	39,71	6,07	87,26	57,51	—	76,13
942	Möhrendorf	976,76	588,73	151,93	33,43	2,63	121,15	93,27	6,18	78,88
943	Röttenbach	1449,78	606,84	515,20	14,59	9,79	202,03	111,37	30,55	101,32
944	*Uttenreuth	1048,37	582,84	189,15	103,00	4,95	113,31	81,06	1,95	55,11
945	Weisendorf, M	970,58	485,13	190,94	34,10	0,20	191,83	171,52	0,82	68,39
946	Lkr.Fürth	1781,58	612,18	293,19	65,22	5,51	698,03	317,77	314,56	107,45
947	Kreisverwaltung	596,81	—	75,28	7,55	1,94	499,33	170,87	311,16	12,70
948	Kreisangehörige Gemeinden	1184,77	612,18	217,91	57,67	3,57	198,70	146,90	3,40	94,75
	davon mit:									
949	3000 und mehr Einwohnern	1205,42	619,63	227,25	57,35	3,81	203,34	148,64	3,34	94,04
950	1000 b.u.3000 Einwohnern	925,58	518,65	100,65	61,61	0,56	140,44	125,07	4,21	103,67
Einzelergebnisse der Gemeinden mit 3000 und mehr Einwohnern										
951	Cadolzburg, M	1028,55	690,30	47,22	46,09	0,27	123,63	97,06	10,38	121,05
952	Großhabersdorf	921,11	443,73	175,91	39,50	0,57	193,44	191,07	2,38	67,96
953	Langenzenn, St	1969,94	665,69	717,10	51,94	12,15	337,41	103,49	1,58	185,64
954	Oberasbach, St	1101,92	539,64	186,54	50,92	5,67	182,46	156,94	1,08	136,70

1) Ohne Verwaltungsgemeinschaften.– 2) Einschl. haushaltstechnischer Verrechnungen.– 3) Erstattungen, Zuweisungen u. Zuschüsse für Verwaltungsgemeinschaft.

Einnahmen des Vermögenshaushalts									Brutto-Einnahmen (Verwaltungs- und Vermögenshaushalt zusammen) 4)	Lfd. Nr.
zusammen	Darlehensrückflüsse	Veräußerung von Vermögen	Beiträge und ähnliche Entgelte	Zuweisungen u. Zuschüsse für Investitionen		Schuldenaufnahmen		sonstige Einnahmen des Vermögenshaushalts		
				insgesamt	dar.: von Bund u. Land	Öffentlicher Bereich	Kreditmarktmittel Inn. Darl.			
28	29	30	31	32	33	34	35	36	37	
246,50	—	9,89	16,64	130,70	130,33	—	—	89,27	1419,66	884
49,88	12,79	7,05	4,07	19,25	19,25	—	—	6,72	1011,09	885
333,47	31,95	2,51	16,03	134,38	134,38	—	82,43	66,18	1720,37	886
184,65	—	12,92	3,45	55,20	55,12	—	—	113,08	1543,77	887
374,51	20,24	13,17	4,76	76,97	76,71	—	75,78	183,58	1694,28	888
99,26	—	8,54	4,51	29,54	29,54	—	—	56,67	1717,43	889
288,11	—	25,02	33,34	130,62	130,62	—	—	99,12	2438,27	890
13,97	0,11	0,75	0,00	1,11	0,68	—	1,52	10,48	342,15	891
354,34	2,86	62,77	13,91	82,86	76,14	—	160,33	31,62	2373,40	892
306,44	4,92	23,86	19,89	71,88	70,34	—	—	185,89	2095,72	893
555,99	3,07	153,01	0,33	62,82	32,85	—	264,02	72,75	2458,98	894
373,61	0,15	24,48	15,59	57,22	56,12	—	246,30	29,86	2298,69	895
314,34	3,19	58,09	13,64	96,93	92,86	—	142,49	—	2395,44	896
326,90	3,83	35,78	42,33	41,66	40,93	—	31,01	172,29	2372,17	897
524,95	4,51	44,22	57,57	75,29	70,51	3,17	41,36	298,83	2365,57	898
69,68	0,07	2,12	—	19,33	18,17	—	14,38	33,78	679,03	899
455,27	4,44	42,10	57,57	55,96	52,34	3,17	26,98	265,05	1686,54	900
459,92	3,86	53,56	37,35	79,90	73,80	1,70	97,97	185,58	2711,35	901
558,79	1,64	32,80	60,99	103,55	98,56	3,38	32,95	323,49	2416,91	902
63,19	—	0,08	—	35,07	34,11	—	—	28,04	619,17	903
495,61	1,64	32,72	60,99	68,48	64,45	3,38	32,95	295,45	1797,74	904
503,75	2,63	36,88	56,18	75,32	72,81	0,15	28,18	304,40	1992,28	905
462,80	0,00	27,18	72,31	52,82	45,91	9,50	39,82	261,17	1457,51	906
715,89	—	8,37	28,88	108,52	106,11	—	54,43	515,68	1658,84	907
324,40	—	61,94	34,24	113,76	113,76	—	—	114,46	1263,18	908
260,59	0,56	20,92	38,58	20,79	20,79	—	—	179,74	1099,42	909
179,96	—	10,80	34,12	6,67	6,67	—	59,26	69,11	1054,24	910
711,72	5,69	6,01	36,22	9,32	9,32	—	—	654,47	2307,83	911
403,48	0,08	60,44	32,22	148,14	148,14	—	—	162,60	1935,29	912
823,05	—	17,71	24,28	118,48	109,81	—	—	662,58	2388,74	913
659,05	—	67,71	32,41	97,92	97,92	—	70,64	390,38	2744,46	914
705,20	34,50	126,13	106,95	75,60	74,98	—	—	362,02	2074,68	915
524,81	—	13,90	69,55	19,93	19,93	—	318,78	102,64	1419,45	916
255,76	—	0,30	68,08	71,20	71,22	—	—	116,19	1717,80	917
708,19	—	51,23	204,58	60,40	46,76	—	329,73	62,25	2136,57	918
590,66	—	13,10	25,69	62,16	60,19	—	5,05	484,66	2705,94	919
444,15	—	23,76	45,07	23,43	20,43	—	19,47	332,42	1486,64	920
231,65	—	18,95	17,80	64,13	61,82	1,53	—	129,23	2080,96	921
518,65	—	51,17	228,65	133,33	128,39	—	—	105,50	1467,25	922
331,15	—	16,02	23,80	23,04	20,35	—	—	268,30	1498,62	923
450,72	—	67,46	112,16	135,18	128,02	—	—	135,91	1617,27	924
566,26	—	2,52	76,78	12,90	12,90	—	—	474,05	2296,21	925
542,06	6,05	79,14	80,93	66,34	61,99	—	24,61	284,99	2463,50	926
62,22	—	0,29	—	24,45	21,10	—	15,30	22,18	705,29	927
479,84	6,05	78,85	80,93	41,89	40,89	—	9,31	262,81	1758,22	928
488,05	7,08	80,82	79,51	43,67	42,65	—	8,66	268,31	1798,08	929
431,78	—	67,27	89,26	31,50	30,57	—	13,12	230,63	1524,66	930
604,22	—	86,90	346,54	106,24	105,22	—	19,62	44,92	1716,11	931
315,36	—	41,07	21,24	19,77	19,77	—	—	233,28	1428,80	932
514,77	0,07	—	0,08	29,61	28,94	—	—	485,01	1619,90	933
1054,58	—	720,45	5,22	21,94	21,94	—	—	306,96	2031,51	934
357,16	0,19	85,33	71,29	58,65	58,65	—	—	141,70	1487,38	935
331,26	—	0,66	9,26	6,57	6,57	—	—	314,77	2075,85	936
357,59	—	17,22	213,85	45,75	33,27	—	76,94	3,82	1683,03	937
449,51	34,16	33,73	1,11	13,06	13,06	—	—	367,44	2216,34	938
354,63	—	37,99	42,94	10,58	10,58	—	—	263,13	1227,39	939
600,63	—	150,20	134,17	62,08	61,87	—	19,01	235,17	1972,38	940
790,16	—	—	53,86	72,93	72,93	—	—	663,38	1852,60	941
535,77	—	14,64	200,56	6,32	6,32	—	—	314,25	1512,53	942
450,87	—	4,46	25,89	28,77	27,29	—	—	391,75	1900,65	943
735,56	—	180,68	52,45	14,43	14,35	—	—	487,99	1783,93	944
457,86	—	91,33	31,66	152,28	152,28	—	—	182,59	1428,44	945
370,13	0,59	41,13	36,72	58,00	55,63	—	22,25	211,44	2151,71	946
47,41	0,01	5,12	—	11,10	10,05	—	—	31,17	644,22	947
322,72	0,58	36,00	36,72	46,89	45,58	—	22,25	180,27	1507,49	948
315,13	0,63	19,30	38,91	48,42	47,66	—	22,13	185,73	1520,55	949
417,98	—	245,57	9,33	27,70	19,46	—	23,75	111,63	1343,56	950
175,58	0,05	48,78	25,99	35,00	35,00	—	65,76	—	1204,14	951
486,39	—	32,60	50,49	56,80	56,80	—	—	346,50	1407,51	952
378,98	1,31	5,63	39,03	57,20	57,20	—	—	275,80	2348,92	953
118,47	0,60	2,65	7,80	5,65	5,65	—	—	101,77	1220,39	954

Lfd. Nr.	Gemeinden und Gemeindeverbände	Einwohner am 30.6. des Berichts- jahres	A u s g a b e n d e s V e r w a l t u n g s h a u s h a l t s						
			zusammen 4)	Personal- ausgaben	Laufender Sach- aufwand	Zins- ausgaben	Laufende Übertragungen 3) an		Sonstige Ausgaben des Verwal- tungs- haushalts
							öffent- lichen Bereich	andere Bereiche	
1			2	3	4	5	6	7	8
955	Roßtal, M	10061	1058,29	215,64	206,63	–	252,43	105,88	277,71
956	*Seukendorf	3188	892,65	200,42	120,66	–	443,56	0,91	127,10
957	Stein, St	13934	1127,97	377,09	260,39	0,28	277,59	112,61	100,01
958	*Veitsbronn	6294	1025,98	145,69	217,22	–	396,80	62,23	204,04
959	Wilhermsdorf, M	5074	1265,68	257,89	489,52	0,28	237,71	102,49	177,80
960	Zirndorf, St	25022	1189,52	331,91	167,90	0,00	262,06	100,25	327,39
961	Lkr.Nürnberg. Land	168684	1731,05	387,99	316,31	0,99	532,39	216,96	276,41
962	Kreisverwaltung	168684	527,55	90,02	114,42	0,14	191,33	114,08	17,57
963	Kreisangehörige Gemeinden	168684	1203,50	297,97	201,89	0,85	341,07	102,88	258,84
	davon mit:								
964	3000 und mehr Einwohnern	148300	1207,74	310,38	207,62	0,95	335,58	110,22	242,99
965	1000 b.u.3000 Einwohnern	20384	1172,70	207,68	160,19	0,19	381,01	49,45	374,19
	Einzelergebnisse der Gemeinden								
	mit 3000 und mehr Einwohnern								
966	Altdorf b.Nürnberg, St	15261	990,66	286,13	143,01	1,80	331,28	120,23	108,22
967	Burgthann	11454	1207,48	192,64	179,17	7,08	235,44	73,71	519,43
968	Feucht, M	13472	1317,97	233,44	230,98	–	301,59	133,11	418,85
969	*Happurg	3764	965,68	129,09	148,08	–	424,88	56,22	207,42
970	Hersbruck, St	12384	1240,61	374,92	243,01	–	352,34	143,73	126,61
971	Lauf a.d.Pegnitz, St	26273	1421,53	421,89	239,91	0,04	315,18	173,67	270,85
972	Leinburg	6464	827,62	187,93	133,28	–	300,05	61,80	144,56
973	Neunkirchen a.Sand	4735	1123,88	328,21	187,63	–	321,59	68,89	217,56
974	Pommelsbrunn	5410	947,80	204,97	158,67	–	322,63	73,91	187,63
975	Röthenbach/Pegnitz, St	12137	1300,55	437,36	194,07	0,03	432,28	69,33	167,47
976	Rückersdorf	4479	1592,14	298,47	509,72	–	387,76	116,18	280,01
977	Schnaittach, M	8222	1012,50	231,61	176,64	–	328,15	95,19	180,90
978	Schwaig b.Nürnberg	8425	1505,52	362,39	237,08	3,18	413,21	116,70	372,95
979	Schwarzenbruck	8597	974,44	282,53	186,38	0,36	323,25	83,04	98,87
980	Simmelsdorf	3286	1073,13	309,79	159,18	–	322,37	43,06	238,72
981	Winkeleithaid	3937	1125,00	297,60	190,88	–	380,68	53,54	202,28
982	Lkr.Neustadt a.d.Aisch-Bad	100033	1739,32	317,90	474,81	0,90	509,53	130,24	305,94
983	Kreisverwaltung	100033	555,63	120,42	159,80	0,40	174,34	49,18	51,49
984	Kreisangehörige Gemeinden	100033	1183,69	197,47	315,01	0,50	335,19	81,06	254,45
	davon mit:								
985	3000 und mehr Einwohnern	54307	1318,08	228,64	404,25	0,78	333,87	92,30	258,24
986	1000 b.u.3000 Einwohnern	40838	994,29	164,82	208,36	0,13	326,48	66,91	227,59
987	unter 1000 Einwohnern	4888	1272,89	123,94	214,61	0,43	422,62	74,48	436,81
	Einzelergebnisse der Gemeinden								
	mit 3000 und mehr Einwohnern								
988	Bad Windsheim, St	12128	1420,83	302,60	260,86	–	300,11	159,00	398,26
989	*Burgbernheim, St	3057	2371,77	245,56	1103,82	0,39	449,21	101,57	471,23
990	*Diespeck	3669	1047,84	132,93	229,07	–	356,03	57,09	272,72
991	*Emskirchen, M	6128	745,33	44,59	132,09	–	407,08	52,25	109,32
992	Markt Erlbach, M	5739	889,25	259,00	183,04	–	241,67	26,65	178,90
993	Neustadt a.d.Aisch, St	12431	1039,74	253,16	275,17	3,03	281,78	49,07	177,52
994	*Scheinfeld, St	4751	1399,86	199,90	550,07	–	443,10	111,28	95,51
995	*Uffenheim, St	6404	2187,35	257,99	1043,27	0,57	362,69	148,72	374,12
996	Lkr.Roth	125824	1594,36	361,13	371,67	2,05	501,08	139,32	219,12
997	Kreisverwaltung	125824	511,62	97,09	135,01	0,00	193,19	58,69	27,64
998	Kreisangehörige Gemeinden	125824	1082,73	264,04	236,65	2,05	307,89	80,63	191,48
	davon mit:								
999	3000 und mehr Einwohnern	120140	1095,91	262,60	240,66	2,14	310,31	83,51	196,69
1000	1000 b.u.3000 Einwohnern	5684	804,15	294,53	151,85	–	256,72	19,73	81,33
	Einzelergebnisse der Gemeinden								
	mit 3000 und mehr Einwohnern								
1001	Abenberg, St	5568	976,21	198,07	118,55	23,12	358,54	107,82	170,12
1002	Allersberg, M	8055	911,32	217,33	182,94	0,03	294,54	64,02	152,46
1003	Büchenbach	5197	1052,61	249,90	152,34	–	250,24	80,92	319,22
1004	Georgensgmünd	6679	1837,85	332,60	619,77	0,40	382,05	134,39	368,64
1005	Greding, St	7215	1045,46	225,37	211,30	0,08	195,94	49,29	363,49
1006	Heideck, St	4898	906,77	270,53	202,57	–	252,18	51,11	130,38
1007	Hilpoltstein, St	13147	1211,40	246,89	385,67	9,45	267,26	127,16	174,97
1008	Schwanstetten, M	7530	865,85	268,25	114,63	–	355,81	70,67	56,49
1009	Rednitzhembach	6938	1006,31	201,65	136,56	–	294,79	128,59	244,72
1010	Rohr	3362	910,74	172,90	142,35	–	250,22	72,50	272,77
1011	Roth, St	25020	1003,91	319,60	226,82	–	340,54	45,28	71,66
1012	Spalt, St	5110	857,01	313,19	245,26	0,12	233,66	17,39	47,40
1013	Thalmässing, M	5375	1316,36	238,88	418,47	0,07	245,84	84,24	328,86
1014	Wendelstein, M	16046	1252,32	255,34	174,16	–	392,33	123,29	307,20
1015	Lkr.Weißenburg-Gunzenhause	94963	1773,02	422,34	385,83	1,71	526,55	181,32	255,28
1016	Kreisverwaltung	94963	529,51	118,00	127,14	1,13	191,52	72,78	18,93
1017	Kreisangehörige Gemeinden	94963	1243,52	304,33	258,69	0,58	335,02	108,54	236,35
	davon mit:								
1018	3000 und mehr Einwohnern	63067	1366,56	366,82	303,61	0,83	312,62	132,78	249,89
1019	1000 b.u.3000 Einwohnern	29275	996,76	181,86	171,31	0,10	375,87	58,38	209,24
1020	unter 1000 Einwohnern	2621	1038,97	168,75	153,68	–	417,77	85,42	213,34
	Einzelergebnisse der Gemeinden								
	mit 3000 und mehr Einwohnern								
1021	*Ellingen, St	3759	983,95	234,28	134,37	0,39	375,01	46,52	193,38
1022	Gunzenhausen, St	16525	1228,24	350,60	250,80	0,03	345,81	112,79	168,22
1023	Pappenheim, St	4396	2214,41	367,96	1132,67	–	289,24	117,22	307,33
1024	Pleinfeld, M	7405	1438,82	279,05	431,54	0,03	282,49	144,88	300,83
1025	Treuchtlingen, St	13213	1273,58	324,05	207,58	3,57	332,61	164,18	241,59
1026	Weißenburg i.Bay., GKSt	17769	1405,40	478,04	201,51	0,17	272,04	145,09	308,54
Reg.Bez. Unterfranken									
1027	Bezirksverwaltung	1343178	54,39	12,55	3,93	–	27,09	10,75	0,07

1) Ohne Verwaltungsgemeinschaften.– 2) Einschl. haushaltstechnischer Verrechnungen.– 3) Erstattungen, Zuweisungen u. Zuschüsse für Verwaltungsgemeinschaft.

Ausgaben des Vermögenshaushalts									Brutto-Ausgaben	Lfd. Nr.
zusammen	Sachinvestitionen darunter:			Investitions- Zuweis. u. Darlehen an		Tilgungen an		Sonstige Ausgaben des Vermögens- haushalts	(Verwaltungs- und Vermögens- haushalt zusammen) 4)	
	ins- gesamt	Bau- maßnahmen	Erwerb von unbewegl. Vermögen	öffent- lichen Bereich	andere Bereiche	öffent- lichen Bereich	andere Bereiche			
9	10	11	12	13	14	15	16	17	18	
470,94	295,36	279,73	1,18	–	–	–	154,50	21,07	1529,23	955
285,65	281,12	255,55	10,72	0,16	4,37	–	–	–	1178,29	956
160,39	100,78	80,47	3,49	–	35,88	0,81	18,96	3,95	1288,36	957
489,35	375,08	196,56	169,05	–	4,80	–	8,05	101,43	1515,33	958
431,23	258,34	215,97	2,84	–	2,02	0,76	31,09	139,02	1696,91	959
404,13	280,30	200,24	60,83	–	0,70	0,00	12,67	110,45	1593,65	960
501,97	227,72	195,43	10,59	10,85	6,05	3,67	50,02	203,67	2233,03	961
63,33	28,96	24,11	0,36	2,65	–	–	27,48	4,23	590,88	962
438,65	198,75	171,32	10,24	8,21	6,05	3,67	22,55	199,43	1642,15	963
396,86	200,15	172,44	10,80	9,33	3,48	3,49	21,61	158,80	1604,60	964
742,68	188,60	163,18	6,14	–	24,75	4,92	29,38	495,03	1915,38	965
514,46	326,76	305,01	13,57	–	–	4,31	30,14	153,26	1505,13	966
729,76	151,25	134,78	6,59	–	–	14,43	7,55	556,54	1937,24	967
809,86	238,27	216,14	5,21	–	36,67	2,11	–	532,81	2127,83	968
383,50	98,78	47,40	41,26	–	–	–	33,92	250,80	1349,19	969
163,87	114,87	85,28	8,56	–	0,37	–	48,63	–	1404,49	970
337,12	217,09	180,12	25,84	1,06	–	0,18	49,77	69,02	1758,66	971
175,34	132,83	120,06	0,76	2,08	–	–	15,70	24,73	1002,96	972
158,21	152,25	130,88	0,00	–	–	–	5,28	0,68	1282,09	973
315,96	232,64	214,78	1,85	4,20	–	–	21,51	57,60	1263,76	974
247,29	151,68	110,19	1,15	4,31	1,42	0,66	2,10	87,13	1547,84	975
518,54	143,40	98,83	6,82	105,23	–	–	33,39	236,52	2110,68	976
346,92	311,96	273,38	24,63	2,19	–	–	–	32,78	1359,42	977
284,60	168,11	152,14	3,04	2,32	–	28,45	–	85,73	1790,12	978
316,57	211,61	192,36	0,97	–	–	0,73	16,79	87,44	1291,01	979
635,16	267,58	239,92	3,90	230,95	–	–	17,61	119,03	1708,29	980
108,98	64,47	47,23	–	–	–	–	–	44,51	1233,98	981
681,46	374,90	311,59	31,60	9,84	1,99	4,53	65,90	224,31	2420,78	982
96,39	72,08	56,01	4,27	4,15	–	–	4,76	15,40	652,02	983
585,07	302,81	255,59	27,33	5,69	1,99	4,53	61,14	208,91	1768,76	984
550,92	281,46	231,20	36,16	2,30	0,21	6,38	78,66	181,91	1869,00	985
584,94	313,65	268,01	17,65	7,64	4,60	0,33	38,98	219,74	1579,23	986
965,53	449,56	422,69	10,03	26,98	–	19,05	51,52	418,41	2238,42	987
517,77	214,55	200,55	2,29	–	–	10,22	236,85	56,14	1938,59	988
898,62	627,08	410,94	196,02	8,93	–	59,17	78,63	124,80	3270,39	989
435,86	346,01	300,38	33,75	2,73	–	–	57,66	29,46	1483,70	990
189,46	163,95	93,86	68,08	13,53	–	–	11,98	0,01	934,79	991
516,74	330,21	315,23	0,03	–	–	–	10,57	175,96	1405,98	992
528,59	160,16	119,05	33,49	–	–	2,66	41,46	324,31	1568,33	993
763,92	362,69	301,35	52,83	–	2,45	–	20,65	378,13	2163,79	994
775,49	450,19	385,61	20,02	0,72	–	1,30	31,18	292,10	2962,84	995
453,06	245,74	174,56	52,17	7,61	2,40	17,07	22,64	157,61	2047,42	996
33,94	24,79	18,89	1,70	1,40	0,27	0,03	1,83	5,61	545,57	997
419,12	220,95	155,67	50,47	6,20	2,13	17,03	20,81	152,00	1501,85	998
416,03	213,69	148,99	51,30	6,49	1,63	17,84	21,56	154,82	1511,95	999
484,34	374,41	296,93	32,92	0,16	12,67	–	4,88	92,23	1288,49	1000
256,57	218,08	137,39	62,21	18,68	–	11,91	4,53	3,36	1232,78	1001
389,38	316,83	140,27	172,80	1,89	–	0,18	9,15	61,33	1300,70	1002
895,33	656,89	349,64	285,27	–	–	–	149,32	89,12	1947,93	1003
434,99	334,21	230,58	85,99	1,72	–	1,40	48,24	49,42	2272,84	1004
523,95	246,71	233,12	2,51	–	–	0,31	41,16	235,77	1569,41	1005
329,73	236,75	218,75	0,16	–	–	–	–	92,99	1236,50	1006
550,44	215,21	197,21	12,77	1,00	–	156,48	11,49	166,27	1761,84	1007
159,52	39,28	22,00	14,97	20,22	–	–	9,01	91,02	1025,37	1008
810,08	221,48	145,78	64,39	4,09	2,52	–	–	582,00	1816,39	1009
586,20	251,12	226,90	20,98	–	8,63	–	29,00	297,44	1496,94	1010
194,23	146,71	98,62	31,07	0,81	–	–	0,75	45,96	1198,14	1011
424,68	289,32	157,81	92,95	–	14,49	1,17	119,70	–	1281,69	1012
576,35	175,85	135,15	16,31	–	14,01	0,14	8,56	377,80	1892,71	1013
393,06	107,22	84,82	13,14	27,08	–	–	6,46	252,29	1645,38	1014
441,97	237,98	183,37	36,20	1,05	2,79	8,49	29,62	164,13	2214,99	1015
85,05	20,93	16,47	1,08	1,89	–	0,02	15,35	46,86	614,55	1016
356,93	217,05	166,90	35,11	2,94	2,79	8,48	14,28	117,27	1600,44	1017
298,28	211,42	153,68	43,45	0,09	4,03	12,64	14,26	55,84	1664,83	1018
478,68	229,83	192,18	19,95	9,83	0,36	0,27	13,12	244,93	1475,44	1019
408,23	209,80	202,78	3,83	1,21	–	–	27,59	169,64	1447,20	1020
224,22	117,18	98,14	2,30	–	–	0,63	11,37	95,03	1208,16	1021
192,29	184,58	79,52	87,24	4,47	–	0,48	1,88	0,89	1420,54	1022
277,53	168,05	146,73	6,47	–	–	–	35,56	73,92	2491,94	1023
216,05	68,60	47,78	7,11	9,18	–	0,27	20,07	136,30	1654,87	1024
457,17	297,55	269,41	12,88	–	19,22	58,98	39,40	42,02	1730,75	1025
333,75	262,53	194,18	58,46	–	–	0,31	–	70,92	1739,15	1026
5,08	2,91	2,52	–	0,12	0,37	–	0,39	1,29	59,46	1027

Lfd. Nr.	Gemeinden und Gemeindeverbände	Einnahmen des Verwaltungshaushalts								
		zusammen	Steuern 4) (netto), u. steuer- ähnliche Einnahmen	Ge- bühren, zweck- gebundene Abgaben	Einnahmen aus wirtsch. Tätig- keit	Zins- einnahmen	laufd. Übertragungen 3)			sonstige Einnahmen des Verwal- tungs- haushalts
							ins- gesamt	Bund und Land	darunter von Gemeinden/ Gv, Zweck- verb.u.ä.	
		19	20	21	22	23	24	25	26	27
955	Roßtal, M	1119,85	472,78	207,25	60,34	3,04	262,43	211,40	0,80	114,00
956	*Seukendorf	899,05	492,73	166,87	31,42	0,07	166,60	161,22	–	41,34
957	Stein, St	1181,04	628,29	150,23	112,11	0,55	231,57	149,36	1,74	58,30
958	*Veitsbronn	1042,28	517,97	218,31	86,78	0,53	112,88	93,13	0,50	105,82
959	Wilhermsdorf, M	1327,36	532,06	466,93	24,71	10,32	235,61	166,76	3,55	57,73
960	Zirndorf, St	1173,45	769,55	140,17	42,47	3,07	175,84	158,96	5,95	42,34
961	Lkr.Nürnberger Land	1843,73	712,30	246,77	91,06	10,34	710,35	289,50	347,36	72,91
962	Kreisverwaltung	613,80	1,35	94,57	1,37	1,54	510,94	155,15	334,32	4,03
963	Kreisangehörige Gemeinden	1229,93	710,95	152,20	89,69	8,80	199,41	134,34	13,04	68,87
	davon mit:									
964	3000 und mehr Einwohnern	1234,08	705,53	156,18	93,04	8,23	199,34	129,15	14,38	71,77
965	1000 b.u.3000 Einwohnern	1199,71	750,39	123,27	65,38	12,90	199,96	172,13	3,27	47,81
	Einzelergebnisse der Gemeinden									
	mit 3000 und mehr Einwohnern									
966	Altdorf b.Nürnberg, St	1010,69	579,48	111,88	84,78	1,07	182,84	124,22	4,41	50,64
967	Burgthann	1192,56	843,06	98,83	33,01	8,28	179,08	157,29	3,37	30,30
968	Feucht, M	1310,22	891,85	135,57	69,39	12,46	149,35	71,39	13,63	51,60
969	*Happurg	975,49	554,12	126,36	45,57	0,28	210,84	199,26	–	38,34
970	Hersbruck, St	1349,60	806,00	134,03	95,18	5,07	244,34	89,58	37,95	64,99
971	Lauf a.d.Pegnitz, St	1424,73	754,22	169,32	162,91	3,13	274,15	136,53	15,36	61,00
972	Leinburg	858,07	475,25	103,29	52,60	0,87	155,73	129,42	19,55	70,34
973	Neunkirchen a.Sand	1155,01	534,49	248,79	65,04	0,98	193,63	159,74	2,03	112,07
974	Pommelsbrunn	980,05	447,26	156,09	46,24	1,24	263,12	211,52	19,36	66,10
975	Röthenbach/Pegnitz, St	1371,18	871,28	134,59	119,08	20,94	139,38	83,57	30,88	85,90
976	Rückersdorf	1637,14	677,41	645,66	44,92	0,32	124,18	71,55	1,39	144,64
977	Schnaittach, M	1050,06	545,82	97,53	62,82	1,00	257,38	183,86	13,88	85,51
978	Schwaig b.Nürnberg	1508,58	892,14	185,77	142,91	56,30	93,11	88,43	4,48	138,36
979	Schwarzenbruck	974,81	612,74	118,33	68,27	1,37	155,79	127,70	2,55	18,31
980	Simmelsdorf	1107,28	435,46	233,55	39,11	6,01	289,41	275,05	3,26	103,73
981	Winkeithaid	1220,99	482,17	138,15	147,28	2,23	228,74	182,14	41,55	222,41
982	Lkr.Neustadt a.d.Aisch-Bad	1862,97	517,39	393,23	85,93	7,20	734,81	387,91	287,60	124,42
983	Kreisverwaltung	638,07	0,02	119,22	5,06	4,50	484,61	185,00	277,62	24,66
984	Kreisangehörige Gemeinden	1224,91	517,37	274,01	80,87	2,70	250,20	202,91	9,98	99,75
	davon mit:									
985	3000 und mehr Einwohnern	1378,54	581,91	347,65	89,53	1,54	224,55	162,21	13,23	133,36
986	1000 b.u.3000 Einwohnern	1010,29	445,07	174,54	65,48	3,57	269,69	240,16	5,49	51,95
987	unter 1000 Einwohnern	1311,08	404,39	286,95	113,29	8,37	372,36	343,90	11,40	125,72
	Einzelergebnisse der Gemeinden									
	mit 3000 und mehr Einwohnern									
988	Bad Windsheim, St	1513,62	617,78	298,95	127,17	0,51	252,27	166,08	13,70	216,94
989	*Burgbernheim, St	2396,42	725,11	1101,31	126,62	1,18	170,69	80,95	22,93	271,51
990	*Diespeck	1072,51	527,07	183,07	64,65	0,88	163,36	154,86	3,81	133,47
991	*Emskirchen, M	797,83	525,28	3,27	106,48	0,19	146,56	145,24	0,19	16,04
992	Markt Erlbach, M	890,76	454,37	68,92	59,39	0,91	291,66	251,55	23,49	15,52
993	Neustadt a.d.Aisch, St	1117,29	777,91	61,13	74,09	1,67	173,84	133,39	3,73	28,65
994	*Scheinfeld, St	1433,88	277,39	575,26	75,11	3,23	216,30	137,74	9,08	286,59
995	*Uffenheim, St	2271,04	490,93	1141,04	66,26	4,39	351,91	208,17	37,93	216,51
996	Lkr.Roth	1703,36	582,90	267,24	58,07	8,13	716,21	334,43	324,52	70,81
997	Kreisverwaltung	600,10	0,03	82,66	1,71	4,65	508,50	169,29	318,01	2,54
998	Kreisangehörige Gemeinden	1103,26	582,87	184,57	56,36	3,48	207,71	165,14	6,51	68,27
	davon mit:									
999	3000 und mehr Einwohnern	1115,01	588,79	190,15	57,16	3,46	205,55	162,00	6,28	69,90
1000	1000 b.u.3000 Einwohnern	854,93	457,75	66,69	39,31	3,95	253,42	231,50	11,31	33,80
	Einzelergebnisse der Gemeinden									
	mit 3000 und mehr Einwohnern									
1001	Abenberg, St	1044,71	523,17	142,02	69,69	0,27	227,39	155,88	3,01	82,18
1002	Allersberg, M	951,13	496,39	126,63	49,22	1,41	238,56	220,17	6,24	38,93
1003	Büchenbach	1089,11	713,11	113,88	33,24	1,61	169,82	146,36	0,16	57,45
1004	Georgensgmünd	1853,44	732,05	694,08	67,29	3,86	192,29	96,04	9,33	163,86
1005	Greding, St	1088,56	436,90	171,56	60,11	1,92	307,58	296,30	1,05	110,49
1006	Heideck, St	937,23	446,24	145,47	53,58	0,14	264,23	241,81	1,64	27,56
1007	Hilpoltstein, St	1209,08	481,58	322,80	46,35	3,07	282,79	200,37	1,29	72,49
1008	Schwanstetten, M	884,55	527,80	87,17	47,57	0,62	161,88	129,98	1,15	59,52
1009	Rednitzhembach	1008,65	625,32	110,16	55,16	0,47	98,97	70,64	14,16	118,57
1010	Rohr	943,45	520,23	140,29	23,23	7,23	191,72	152,17	1,24	60,75
1011	Roth, St	1005,45	600,51	131,05	71,42	2,24	161,12	139,74	15,29	39,12
1012	Spalt, St	913,34	421,70	66,71	55,82	1,67	329,63	310,30	1,11	37,81
1013	Thalmässing, M	1343,63	433,13	414,85	54,46	6,34	303,99	245,44	1,52	130,86
1014	Wendelstein, M	1260,32	871,97	116,56	60,55	11,38	137,66	67,39	5,24	62,19
1015	Lkr.Weißenburg-Gunzenhause	1919,16	522,95	279,21	129,93	11,83	844,82	381,78	350,21	130,41
1016	Kreisverwaltung	655,76	–	71,16	5,99	3,83	538,77	169,23	337,62	36,01
1017	Kreisangehörige Gemeinden	1263,40	522,95	208,05	123,94	8,00	306,05	212,55	12,60	94,41
	davon mit:									
1018	3000 und mehr Einwohnern	1387,13	581,15	250,97	141,27	9,58	312,48	188,81	15,44	91,68
1019	1000 b.u.3000 Einwohnern	1013,60	410,56	120,83	91,28	5,19	286,36	254,01	6,48	99,36
1020	unter 1000 Einwohnern	1076,18	377,75	149,44	71,65	1,46	371,21	320,74	12,64	104,67
	Einzelergebnisse der Gemeinden									
	mit 3000 und mehr Einwohnern									
1021	*Ellingen, St	1026,32	445,88	127,07	55,65	0,24	350,15	296,11	7,77	47,33
1022	Gunzenhausen, St	1236,48	607,58	146,34	176,09	2,84	232,56	129,06	39,12	71,07
1023	Pappenheim, St	2253,40	455,93	1191,37	122,27	6,55	343,03	266,27	7,24	134,26
1024	Pleinfeld, M	1457,79	531,24	411,32	55,41	0,69	345,86	238,06	10,39	113,27
1025	Treuchtlingen, St	1333,02	519,17	132,03	151,11	20,07	421,78	217,45	8,12	88,86
1026	Weißenburg i.Bay., GKSt	1400,06	683,06	163,47	160,15	14,48	276,11	160,71	4,61	102,79
Reg.Bez. Unterfranken										
1027	Bezirksverwaltung	211,95	–	0,28	0,66	0,28	209,25	41,43	135,48	1,48

1) Ohne Verwaltungsgemeinschaften.– 2) Einschl. haushaltstechnischer Verrechnungen.– 3) Erstattungen, Zuweisungen u. Zuschüsse für Verwaltungsgemeinschaft.

Einnahmen des Vermögenshaushalts									Brutto-Einnahmen (Verwaltungs- und Vermögens- haushalt zusammen) 4)	Lfd. Nr.		
zusammen	Darlehens- rück- flüsse	Ver- äußerung von Vermögen	Beiträge und ähnliche Entgelte	Zuweisungen u. Zuschüsse für Investitionen		Schuldenaufnahmen		sonstige Einnahmen des Vermögens- haushalts				
				ins- gesamt	dar.: von Bund u. Land	Öffent- licher Bereich	Kredit- marktmittel Inn. Darl.					
28	29	30	31	32	33	34	35	36	37			
467,72	–	13,97	143,84	87,76	82,59	–	47,01	175,13	1587,56	955		
113,94	–	0,09	4,62	21,60	21,60	–	–	87,64	1012,99	956		
139,08	0,44	1,80	55,21	16,30	16,19	–	–	65,32	1320,12	957		
316,76	–	140,40	30,04	33,81	33,81	–	–	112,51	1359,04	958		
533,45	–	28,19	30,64	82,73	82,73	–	236,50	155,39	1860,81	959		
467,31	1,42	4,39	20,36	80,12	79,04	–	–	361,03	1640,76	960		
540,79	0,64	25,15	43,54	71,42	66,96	4,14	77,02	318,88	2384,52	961		
81,11	0,23	5,84	–	12,88	12,29	–	45,29	16,86	694,91	962		
459,68	0,41	19,31	43,54	58,54	54,67	4,14	31,73	302,02	1689,61	963		
411,80	0,46	19,38	43,79	58,04	53,63	3,86	31,99	254,29	1645,88	964		
808,02	–	18,82	41,71	62,19	62,19	6,19	29,85	649,27	2007,73	965		
524,33	–	34,90	111,80	183,55	183,55	18,61	35,83	139,65	1535,02	966		
726,17	–	42,63	19,62	30,47	30,47	–	6,98	626,47	1918,73	967		
794,03	–	12,91	23,76	90,95	90,95	–	–	666,42	2104,26	968		
396,24	–	46,39	12,84	9,07	9,07	76,54	–	251,41	1371,74	969		
218,04	–	5,68	41,18	64,17	63,34	–	–	107,01	1567,64	970		
408,08	–	2,91	13,86	51,23	45,12	–	83,61	256,47	1832,81	971		
190,01	–	0,78	33,19	39,97	39,97	–	–	116,08	1048,07	972		
263,83	–	3,46	17,59	8,28	8,28	–	105,60	128,90	1418,85	973		
361,22	–	9,97	23,32	55,89	52,23	–	77,63	194,41	1341,27	974		
226,17	4,36	11,77	8,81	73,50	38,76	–	–	127,73	1597,35	975		
472,89	–	30,18	29,14	8,07	8,07	–	223,26	182,24	2110,03	976		
345,05	–	25,56	163,31	12,67	7,74	–	–	143,51	1395,10	977		
291,69	–	2,02	2,90	17,60	17,60	–	–	269,18	1800,28	978		
232,45	1,81	74,19	29,52	24,73	24,73	–	–	102,20	1207,26	979		
644,79	–	17,99	283,10	11,57	11,57	–	–	332,12	1752,07	980		
110,19	–	20,54	27,29	6,44	6,44	–	–	55,92	1331,18	981		
682,40	0,14	41,94	51,10	108,75	100,40	7,26	75,15	398,06	2545,38	982		
95,40	0,14	2,52	–	25,38	25,38	–	8,82	58,53	733,46	983		
587,01	0,01	39,41	51,10	83,36	75,02	7,26	66,34	339,53	1811,91	984		
564,86	–	44,09	55,75	90,23	75,34	–	56,38	318,42	1943,41	985		
569,66	0,01	35,43	43,67	73,05	72,52	17,79	77,18	322,52	1579,95	986		
977,96	–	20,73	61,50	93,22	92,40	–	86,25	716,26	2289,03	987		
528,01	–	111,27	33,66	42,34	36,79	–	87,57	253,18	2041,63	988		
983,10	–	40,53	383,66	102,39	92,25	–	130,85	325,67	3379,52	989		
379,77	–	0,46	1,71	96,12	86,58	–	54,51	226,97	1452,29	990		
248,04	–	21,46	47,54	13,30	13,30	–	–	165,75	1045,87	991		
520,34	–	31,09	12,35	134,60	97,55	–	–	342,31	1411,11	992		
694,70	–	20,21	32,10	92,54	90,55	–	112,62	437,23	1811,99	993		
356,23	–	9,56	70,36	63,07	58,50	–	–	213,24	1790,11	994		
786,89	–	48,84	53,82	221,25	156,22	–	–	462,98	3057,93	995		
499,61	22,72	56,25	87,87	60,60	52,76	–	17,29	254,87	2202,97	996		
47,15	0,10	0,46	–	12,41	10,63	–	–	34,18	647,25	997		
452,46	22,62	55,79	87,87	48,19	42,14	–	17,29	220,69	1555,72	998		
451,66	23,69	54,62	85,33	48,54	42,41	–	14,73	224,73	1566,67	999		
469,39	–	80,45	141,45	40,80	36,47	–	71,37	135,32	1324,32	1000		
293,86	–	80,93	91,38	25,15	25,15	–	–	96,41	1338,58	1001		
379,16	–	34,80	47,21	27,25	27,25	–	85,66	184,24	1330,29	1002		
973,14	–	309,23	200,07	11,01	8,70	–	115,45	337,38	2062,25	1003		
487,95	–	97,10	75,50	39,23	38,56	–	–	276,12	2341,39	1004		
476,80	–	14,77	98,16	60,47	46,61	–	–	303,40	1565,37	1005		
384,16	–	2,39	69,74	23,81	20,63	–	98,00	190,22	1321,38	1006		
627,20	–	67,15	355,76	91,87	71,97	–	–	112,42	1836,28	1007		
228,97	–	35,73	11,60	5,60	5,60	–	–	176,03	1113,53	1008		
889,47	0,11	125,97	29,59	42,68	26,87	–	–	691,11	1898,12	1009		
725,72	–	111,00	96,49	7,40	6,36	–	–	510,83	1669,18	1010		
236,67	65,79	32,02	24,44	75,03	72,29	–	–	39,38	1242,12	1011		
408,40	–	26,08	11,17	67,11	39,81	–	–	304,04	1321,74	1012		
588,64	–	11,10	100,64	34,71	30,54	–	–	442,19	1932,27	1013		
385,20	74,75	4,02	16,53	38,81	38,81	–	–	251,08	1645,52	1014		
461,37	0,06	42,44	35,41	44,60	44,02	9,06	36,69	293,11	2380,53	1015		
101,82	–	0,19	–	5,82	5,81	–	28,31	67,49	757,58	1016		
359,55	0,06	42,24	35,41	38,78	38,21	9,06	8,37	225,62	1622,95	1017		
302,19	0,09	45,79	29,91	36,28	36,07	12,47	–	177,65	1689,32	1018		
477,20	–	37,06	44,35	44,22	43,02	1,33	20,32	329,91	1490,79	1019		
425,83	–	14,91	68,02	38,15	36,24	13,40	76,31	215,04	1502,01	1020		
261,35	0,16	32,49	24,14	18,67	18,67	34,59	–	151,29	1287,67	1021		
240,71	0,27	76,22	42,21	9,05	9,05	–	–	112,96	1477,19	1022		
297,75	0,00	65,53	10,03	31,57	30,91	–	–	190,62	2551,16	1023		
262,79	–	24,55	9,52	7,86	7,86	22,53	–	198,33	1720,58	1024		
366,43	0,03	55,96	36,71	69,60	69,19	22,29	–	181,85	1699,45	1025		
337,75	0,02	16,70	28,05	53,56	53,27	10,98	–	228,44	1737,81	1026		
4,48	0,06	0,07	–	1,07	0,81	–	–	3,29	216,43	1027		

Lfd. Nr.	Gemeinden und Gemeindeverbände	Einwohner am 30.6. des Berichts- jahres	A u s g a b e n d e s V e r w a l t u n g s h a u s h a l t s						
			zusammen 4)	Personal- ausgaben	Laufender Sach- aufwand	Zins- ausgaben	Laufende Übertragungen 3) an		Sonstige Ausgaben des Verwal- tungs- haushalts
							öffent- lichen Bereich	andere Bereiche	
1			2	3	4	5	6	7	8
1028	Kreisfreie Städte	256337	1848,27	721,49	333,49	2,15	201,55	314,19	275,40
1029	Aschaffenburg	68798	1662,49	599,05	382,84	0,05	182,89	255,70	241,96
1030	Schweinfurt	54351	2299,46	843,20	477,80	5,98	179,31	289,11	504,06
1031	Würzburg	133188	1760,12	735,08	249,10	1,68	220,27	354,64	199,35
1032	Landkreise und ihre Gemeinden	1086841	1701,22	366,60	340,89	1,27	533,34	163,43	295,68
1033	Kreisverwaltungen	1086841	475,83	101,89	105,72	0,34	175,12	57,81	34,95
1034	Kreisangehörige Gemeinden	1086841	1225,39	264,71	235,17	0,93	358,22	105,63	260,73
1035	Reg.Bez. Unterfranken zusammen	1343178	1783,68	446,88	343,41	1,44	497,11	202,96	291,88
1036	Lkr.Aschaffenburg	175255	1734,87	369,47	357,31	0,29	506,87	154,00	346,93
1037	Kreisverwaltung	175255	447,28	88,80	113,92	0,01	176,92	44,10	23,53
1038	Kreisangehörige Gemeinden	175255	1287,59	280,67	243,39	0,29	329,95	109,90	323,40
	davon mit:								
1039	3000 und mehr Einwohnern	149522	1341,42	302,42	256,91	0,32	316,13	117,29	348,35
1040	1000 b.u.3000 Einwohnern	24814	959,12	157,44	164,67	0,13	411,95	67,42	157,50
1041	unter 1000 Einwohnern	919	1397,76	67,85	168,61	–	364,27	53,66	743,35
	Einzelergebnisse der Gemeinden mit 3000 und mehr Einwohnern								
1042	Alzenau i.UFr., St	19079	1410,46	338,05	200,37	0,16	316,96	138,83	416,09
1043	Bessenbach	5944	1413,12	235,78	155,92	–	300,67	139,07	581,67
1044	Karlstein a.Main	8224	1609,10	321,47	304,11	2,54	335,34	68,54	577,11
1045	Glatzbach	3460	1772,38	278,95	734,53	–	381,69	147,03	230,18
1046	Goldbach, M	9878	1600,45	307,05	220,06	1,78	415,65	173,34	482,56
1047	Großostheim, M	16489	1352,17	371,52	334,83	–	185,72	60,09	400,00
1048	Haibach	8562	1314,14	254,59	244,01	–	269,90	180,17	365,46
1049	Hörsbach, M	13355	1319,71	298,66	211,03	0,05	302,59	75,77	431,60
1050	Johannesberg	3887	950,07	197,78	254,10	–	279,95	74,85	143,39
1051	Kahl a.Main	7163	1190,92	341,42	212,28	–	391,34	215,37	30,50
1052	Kleinostheim	8302	1461,60	367,06	229,95	0,46	467,22	262,91	133,99
1053	Laufach	5271	1119,96	217,27	166,50	–	414,60	65,65	255,94
1054	Mainaschaff	8337	1085,96	311,19	233,45	–	326,24	68,57	146,50
1055	Mömbis, M	12340	838,90	184,40	144,85	–	298,05	84,56	127,05
1056	Sailauf	3785	1040,65	232,69	158,39	–	317,92	80,65	251,00
1057	*Schöllkrippen, M	3845	1067,25	180,26	188,99	–	448,01	41,25	208,74
1058	Stockstadt a.Main, M	7558	2231,80	482,25	663,43	0,16	111,48	131,52	842,97
1059	Waldaschaff	4043	1073,07	231,49	160,82	–	423,80	73,47	183,51
1060	Lkr.Bad Kissingen	108294	1659,19	429,63	315,05	1,81	478,81	208,43	225,45
1061	Kreisverwaltung	108294	435,85	116,62	81,26	0,64	147,47	63,82	26,03
1062	Kreisangehörige Gemeinden	108294	1223,34	313,01	233,79	1,18	331,34	144,61	199,42
	davon mit:								
1063	3000 und mehr Einwohnern	83893	1281,62	350,93	253,78	1,52	315,92	167,73	191,74
1064	1000 b.u.3000 Einwohnern	21649	1039,18	181,00	166,02	0,00	380,01	68,77	243,39
1065	unter 1000 Einwohnern	2752	895,50	195,61	157,48	0,04	418,42	36,55	87,40
	Einzelergebnisse der Gemeinden mit 3000 und mehr Einwohnern								
1066	Bad Bocklet, M	4575	964,73	284,99	130,62	0,54	336,32	97,28	114,97
1067	Bad Brückenau, St	7238	1138,27	408,38	177,84	0,17	280,55	95,54	175,79
1068	Bad Kissingen, GKSt	21388	1858,01	584,80	387,38	0,13	313,14	320,45	252,11
1069	Burkardroth, M	7906	963,33	166,57	179,60	0,08	292,28	102,82	222,00
1070	Hammelburg, St	11907	1098,22	326,41	174,79	2,08	335,94	142,69	116,31
1071	*Maßbach, M	4843	1047,92	151,53	209,42	0,64	383,86	172,86	129,62
1072	Münnerstadt, St	8019	1204,42	291,01	233,10	–	292,23	196,86	191,23
1073	Nüdlingen	4257	1335,87	258,53	411,13	21,32	264,44	109,53	270,92
1074	Oberthulba, M	5177	986,46	208,73	223,10	–	345,60	52,91	156,12
1075	Oerlenbach	5298	916,51	199,83	132,07	0,34	313,37	40,22	230,69
1076	Wildflecken, M	3285	1233,43	353,87	344,13	–	349,72	60,78	124,94
1077	Lkr.Rhön-Grabfeld	86613	1740,22	344,25	378,18	3,34	572,71	177,95	263,59
1078	Kreisverwaltung	86613	523,32	126,26	146,39	0,40	165,48	61,43	23,36
1079	Kreisangehörige Gemeinden	86613	1216,69	217,99	231,79	2,94	407,22	116,52	240,24
	davon mit:								
1080	3000 und mehr Einwohnern	41903	1457,73	270,05	291,81	2,34	394,21	135,55	363,78
1081	1000 b.u.3000 Einwohnern	38963	975,80	168,19	173,88	2,91	405,67	98,60	126,56
1082	unter 1000 Einwohnern	5747	1092,43	176,00	186,80	7,57	512,60	99,26	110,20
	Einzelergebnisse der Gemeinden mit 3000 und mehr Einwohnern								
1083	Bad Neustadt/Saale, St	16252	1837,72	297,45	412,65	1,64	358,95	128,80	638,24
1084	Bischofsheim/Rhön, St	5073	1491,48	318,80	322,58	–	390,06	215,08	244,96
1085	*Hohenroth	3710	879,32	217,16	101,89	4,63	446,53	21,40	87,71
1086	Bad Königshofen/G., St	7063	1079,69	324,67	147,57	4,69	285,63	124,22	192,90
1087	*Mellrichstadt, St	6184	1403,74	161,30	234,06	2,32	549,02	185,10	271,94
1088	*Ostheim v.d.Rhön, St	3621	1127,21	212,17	280,83	1,80	452,14	108,85	71,41
1089	Lkr.Haßberge	87853	1563,19	332,11	273,87	0,16	519,39	157,92	279,76
1090	Kreisverwaltung	87853	425,72	113,82	73,62	0,01	159,25	58,70	20,34
1091	Kreisangehörige Gemeinden	87853	1137,46	218,29	200,25	0,15	360,14	99,22	259,42
	davon mit:								
1092	3000 und mehr Einwohnern	66365	1201,64	250,92	213,64	0,14	344,76	97,37	294,81
1093	1000 b.u.3000 Einwohnern	19901	933,80	114,46	155,75	0,21	404,02	107,44	151,92
1094	unter 1000 Einwohnern	1587	1007,89	155,88	198,28	–	452,91	73,27	127,54
	Einzelergebnisse der Gemeinden mit 3000 und mehr Einwohnern								
1095	*Ebelsbach	3941	977,77	112,30	128,16	1,26	475,97	162,10	97,98
1096	*Ebern, St	7426	1550,74	244,84	228,59	–	375,74	151,96	549,61
1097	Eltmann, St	5505	1212,21	369,75	266,73	–	367,48	77,32	130,94

1) Ohne Verwaltungsgemeinschaften.– 2) Einschl. haushaltstechnischer Verrechnungen.– 3) Erstattungen, Zuweisungen u. Zuschüsse für Verwaltungsgemeinschaft.

A u s g a b e n d e s V e r m ö g e n s h a u s h a l t s									Brutto-Ausgaben (Verwaltungs- und Vermögens- haushalt zusammen) 4)	Lfd. Nr.		
zusammen	Sachinvestitionen darunter:			Investitions- Zuweis. u. Darlehen an		Tilgungen an		Sonstige Ausgaben des Vermögens- haushalts				
	ins- gesamt	Bau- maßnahmen	Erwerb von unbewegl. Vermögen	öffent- lichen Bereich	andere Bereiche	öffent- lichen Bereich	andere Bereiche					
9	10	11	12	13	14	15	16	17	18			
346,77	166,49	139,01	11,25	1,46	23,98	6,83	41,73	106,27	2195,04	1028		
306,81	274,58	213,89	35,27	0,06	–	0,99	22,29	8,89	1969,30	1029		
414,33	259,61	235,38	5,13	6,55	38,11	26,87	52,51	30,69	2713,79	1030		
339,84	72,66	61,01	1,34	0,11	30,61	1,67	47,38	187,41	2099,95	1031		
565,14	320,77	258,90	38,59	8,96	5,63	1,98	29,54	198,27	2266,37	1032		
79,81	52,52	45,44	1,03	2,50	2,97	0,41	4,46	16,94	555,64	1033		
485,34	268,24	213,45	37,55	6,46	2,66	1,57	25,08	181,32	1710,73	1034		
528,54	294,23	238,53	33,37	7,65	9,50	2,91	32,25	182,00	2312,22	1035		
529,65	316,72	252,28	40,36	10,64	5,86	2,57	30,82	163,04	2264,53	1036		
103,40	61,31	57,96	0,87	3,22	3,05	2,37	7,86	25,59	550,68	1037		
426,25	255,42	194,33	39,49	7,41	2,81	0,20	22,97	137,45	1713,84	1038		
423,26	266,97	202,77	41,47	7,31	3,20	0,22	19,47	126,10	1764,69	1039		
418,98	178,40	142,47	20,30	8,13	0,58	0,07	44,32	187,46	1378,09	1040		
1108,97	455,70	220,65	235,05	4,32	–	–	16,32	632,63	2506,72	1041		
349,94	310,05	211,54	77,78	–	13,38	0,80	6,84	18,87	1760,41	1042		
770,41	143,47	125,33	4,24	45,66	0,84	–	4,30	576,14	2183,53	1043		
535,65	351,15	300,12	38,68	1,03	4,17	0,67	3,85	174,79	2144,75	1044		
766,26	521,34	495,07	3,09	–	–	–	173,43	71,50	2538,64	1045		
370,79	364,31	272,83	40,62	2,49	–	–	3,99	–	1971,24	1046		
458,88	431,61	292,68	101,05	–	7,63	–	–	19,64	1811,05	1047		
186,66	69,32	47,70	4,35	–	–	–	19,32	98,01	1500,80	1048		
303,35	275,85	210,19	16,88	7,75	–	0,15	6,84	12,76	1623,06	1049		
258,66	234,97	218,16	2,26	0,76	–	–	18,88	4,05	1208,73	1050		
806,74	546,25	509,45	26,16	–	0,93	–	8,33	253,09	1997,65	1051		
361,89	164,12	106,41	39,90	–	7,65	1,24	8,04	180,84	1823,49	1052		
404,80	114,64	105,38	1,26	46,08	–	–	61,00	183,08	1524,76	1053		
281,06	64,83	57,09	0,39	–	–	–	11,51	204,72	1367,02	1054		
286,72	207,57	121,36	76,87	3,84	–	–	9,81	65,50	1125,63	1055		
250,28	104,09	86,44	7,88	44,71	–	–	9,01	92,47	1290,93	1056		
456,54	239,87	213,59	21,62	–	–	–	190,43	26,24	1523,79	1057		
798,77	226,11	151,50	51,36	–	–	–	6,35	566,30	3030,57	1058		
384,15	134,61	103,10	11,25	55,18	0,13	–	67,75	126,47	1457,22	1059		
458,83	265,75	220,36	18,08	4,80	2,06	3,41	40,29	142,51	2118,02	1060		
53,95	35,77	27,18	1,55	0,01	0,16	0,01	4,24	13,76	489,79	1061		
404,88	229,98	193,18	16,53	4,79	1,90	3,41	36,05	128,76	1628,22	1062		
370,07	211,74	175,18	14,33	5,55	2,06	4,39	28,67	117,67	1651,69	1063		
547,71	299,83	259,23	26,76	2,48	1,53	0,03	62,67	181,17	1586,89	1064		
342,67	236,44	222,24	2,97	–	–	0,05	51,69	54,48	1238,17	1065		
262,55	61,93	44,65	13,27	32,38	–	0,76	21,92	145,56	1227,28	1066		
156,29	119,13	86,32	10,79	–	0,39	0,56	29,21	7,00	1294,56	1067		
204,37	176,61	139,98	5,39	–	–	0,72	13,57	13,46	2062,38	1068		
564,40	242,20	204,46	14,47	17,36	0,46	0,24	7,90	296,25	1527,73	1069		
147,05	41,22	22,62	2,95	0,52	2,81	–	26,00	76,51	1245,27	1070		
386,02	263,33	252,36	9,00	25,97	–	3,11	38,71	54,91	1433,94	1071		
765,61	407,72	364,42	0,09	5,63	9,07	–	108,09	235,10	1970,03	1072		
969,44	479,58	435,69	19,32	–	–	–	36,03	453,82	2305,31	1073		
400,35	376,64	276,29	87,64	0,52	–	–	21,92	1,27	1386,80	1074		
344,80	193,18	167,66	9,99	–	11,30	0,59	1,06	138,67	1261,31	1075		
637,59	266,46	203,92	50,88	–	–	98,99	31,72	240,43	1871,02	1076		
493,49	318,84	259,61	34,47	18,26	3,27	5,55	40,93	106,64	2233,50	1077		
71,41	49,07	32,91	6,20	4,87	0,75	–	15,54	1,18	594,73	1078		
422,08	269,77	226,70	28,27	13,38	2,52	5,55	25,39	105,46	1638,77	1079		
415,11	286,63	247,59	23,36	15,69	4,51	5,66	12,15	90,46	1872,85	1080		
382,56	219,30	167,98	36,27	13,00	0,05	5,63	41,87	102,80	1358,35	1081		
740,82	488,99	472,55	9,83	0,86	5,44	4,21	10,21	232,83	1833,26	1082		
382,75	219,69	176,43	25,80	17,68	11,63	8,00	13,68	112,08	2220,47	1083		
1011,57	721,98	670,98	7,84	–	–	–	1,40	288,19	2503,06	1084		
369,07	277,33	203,47	71,73	21,37	–	3,85	11,39	55,14	1248,39	1085		
234,77	188,03	174,37	7,04	–	–	5,43	4,83	36,49	1314,46	1086		
327,29	275,95	234,89	27,26	16,40	–	8,65	25,95	0,33	1731,03	1087		
273,63	197,27	183,50	9,79	52,39	0,01	0,26	11,89	11,80	1400,84	1088		
453,94	287,16	220,14	42,69	8,10	5,11	0,53	23,20	129,84	2017,13	1089		
45,88	36,44	21,51	0,02	4,33	1,81	0,02	0,22	3,06	471,60	1090		
408,06	250,72	198,62	42,67	3,78	3,30	0,51	22,98	126,78	1545,52	1091		
450,73	292,16	229,23	51,83	2,32	4,29	0,09	18,96	132,92	1652,37	1092		
258,49	124,07	105,92	13,58	8,72	0,27	1,93	32,20	91,30	1192,29	1093		
499,09	105,88	81,39	24,36	2,98	–	–	75,50	314,72	1506,97	1094		
231,24	140,98	106,05	14,13	–	–	–	0,86	89,40	1209,00	1095		
359,77	294,38	260,16	24,99	2,51	0,17	–	62,70	0,02	1910,51	1096		
296,17	98,85	83,99	6,46	–	–	–	8,68	188,64	1508,39	1097		

Lfd. Nr.	Gemeinden und Gemeindeverbände	Einnahmen des Verwaltungshaushalts								
		zusammen	Steuern 4) (netto), u. steuer- ähnliche Einnahmen	Ge- bühren, zweck- gebundene Abgaben	Einnahmen aus wirtsch. Tätig- keit	Zins- einnahmen	laufd. Übertragungen 3)			sonstige Einnahmen des Verwal- tungs- haushalts
							ins- gesamt	Bund und Land	Gemeinden/ Gv, Zweck- verb.u.ä.	
		19	20	21	22	23	24	25	26	27
1028	Kreisfreie Städte	2075,69	935,31	164,40	150,38	1,67	728,01	438,61	142,78	95,91
1029	Aschaffenburg	1918,99	838,35	236,70	144,69	0,96	597,45	330,11	137,06	100,84
1030	Schweinfurt	2506,47	1186,27	253,63	158,02	5,19	792,49	476,91	191,37	110,88
1031	Würzburg	1980,84	882,98	90,64	150,21	0,60	769,14	479,04	125,90	87,26
1032	Landkreise und ihre Gemeinden	1808,75	567,52	254,68	90,44	9,78	751,91	367,31	297,91	134,43
1033	Kreisverwaltungen	551,33	0,16	50,64	4,97	1,30	482,93	169,60	285,92	11,33
1034	Kreisangehörige Gemeinden	1257,42	567,35	204,04	85,47	8,48	268,99	197,71	11,98	123,10
1035	Reg.Bez. Unterfranken zusammen	2071,64	637,71	237,73	102,54	8,51	956,60	422,34	403,78	128,55
1036	Lkr.Aschaffenburg	1843,40	626,23	274,28	83,57	9,90	690,46	329,37	279,37	158,97
1037	Kreisverwaltung	531,24	0,25	54,21	9,33	0,32	460,83	161,56	268,32	6,30
1038	Kreisangehörige Gemeinden	1312,16	625,98	220,07	74,24	9,58	229,63	167,80	11,05	152,66
	davon mit:									
1039	3000 und mehr Einwohnern	1363,82	659,29	227,46	76,88	10,79	225,67	160,64	10,17	163,73
1040	1000 b.u.3000 Einwohnern	996,50	417,26	174,87	59,54	2,20	256,73	213,21	16,24	85,91
1041	unter 1000 Einwohnern	1430,60	842,11	237,79	40,59	11,69	143,57	106,24	13,05	154,85
	Einzelergebnisse der Gemeinden mit 3000 und mehr Einwohnern									
1042	Alzenau i.UFr., St	1403,68	763,20	67,71	64,28	6,91	152,38	122,73	9,38	349,20
1043	Bessenbach	1431,10	783,12	195,54	81,63	6,03	277,43	177,83	6,78	87,35
1044	Karlstein a.Main	1617,48	906,21	284,26	106,15	30,51	139,79	95,13	15,59	150,56
1045	Glatzbach	1812,65	536,58	815,45	84,16	3,52	252,05	121,39	14,60	120,88
1046	Goldbach, M	1581,88	773,68	244,89	135,99	4,00	189,91	79,37	4,54	233,40
1047	Großostheim, M	1388,35	594,82	244,42	61,01	31,11	309,68	256,20	22,83	147,31
1048	Haibach	1349,49	610,44	250,08	48,90	8,98	294,53	137,19	18,48	136,56
1049	Hörsbach, M	1341,51	584,76	240,30	114,13	9,66	228,18	174,99	14,17	164,48
1050	Johannesberg	969,84	516,74	120,69	92,93	0,28	180,02	135,61	5,58	59,18
1051	Kahl a.Main	1192,95	639,75	32,85	93,58	30,67	151,38	64,44	3,15	244,72
1052	Kleinostheim	1494,74	975,86	179,00	68,38	1,84	180,96	74,05	6,94	88,70
1053	Laufach	1148,72	484,15	214,71	124,97	4,24	166,26	137,95	5,40	154,39
1054	Mainaschaff	1118,15	652,96	215,49	58,21	6,86	136,66	101,92	4,94	47,96
1055	Mömbris, M	919,15	448,21	108,89	40,89	0,30	254,94	219,51	3,09	65,92
1056	Sailauf	1071,39	557,23	207,82	57,61	2,64	153,83	123,11	4,94	92,26
1057	*Schöllkrippen, M	1136,13	526,89	249,49	68,84	0,05	175,62	153,79	9,86	115,23
1058	Stockstadt a.Main, M	2240,62	693,05	755,27	26,01	12,45	559,77	457,39	1,70	194,07
1059	Waldaschaff	1056,07	488,50	168,31	99,11	0,09	167,26	122,56	18,57	132,81
1060	Lkr.Bad Kissingen	1781,41	488,20	223,99	81,20	8,71	861,36	439,23	306,37	117,95
1061	Kreisverwaltung	521,30	0,19	4,05	2,29	0,86	492,23	174,65	296,30	21,67
1062	Kreisangehörige Gemeinden	1260,11	488,01	219,94	78,91	7,85	369,13	264,59	10,08	96,28
	davon mit:									
1063	3000 und mehr Einwohnern	1320,27	497,49	240,07	77,05	8,07	394,09	271,80	9,96	103,50
1064	1000 b.u.3000 Einwohnern	1071,35	468,21	150,08	87,22	6,80	282,43	237,43	10,11	76,62
1065	unter 1000 Einwohnern	911,20	354,85	155,84	70,40	9,25	290,11	258,26	13,54	30,74
	Einzelergebnisse der Gemeinden mit 3000 und mehr Einwohnern									
1066	Bad Bocklet, M	1021,55	519,71	136,52	46,08	3,74	261,56	225,18	2,87	53,96
1067	Bad Brückenau, St	1150,21	455,30	83,38	63,85	2,69	438,74	325,22	33,39	106,25
1068	Bad Kissingen, GKSt	1917,25	621,30	456,53	108,71	12,78	558,77	309,92	6,21	159,16
1069	Burkardroth, M	983,80	335,52	152,55	37,70	5,68	374,83	319,08	2,94	77,52
1070	Hammelburg, St	1126,03	554,64	132,67	72,25	8,56	337,74	246,29	11,82	20,16
1071	*Maßbach, M	1072,61	376,57	100,73	70,20	0,47	451,08	309,25	28,20	73,56
1072	Münnerstadt, St	1335,47	469,07	220,38	45,29	1,70	419,95	257,16	6,82	179,08
1073	Nüdlingen	1338,95	397,42	464,11	40,54	31,98	306,79	246,06	0,36	98,10
1074	Oberthulba, M	995,84	406,20	147,88	160,41	5,01	184,83	175,47	6,55	91,51
1075	Oerlenbach	888,18	366,12	125,63	54,81	1,08	280,57	279,26	0,09	59,96
1076	Wildflecken, M	1249,90	669,12	212,95	94,57	11,21	137,55	103,30	17,14	124,49
1077	Lkr.Rhön-Grabfeld	1866,80	525,52	238,82	95,37	7,56	823,77	408,21	329,54	175,76
1078	Kreisverwaltung	607,36	0,23	79,51	7,16	1,39	512,53	186,21	309,20	6,54
1079	Kreisangehörige Gemeinden	1259,44	525,29	159,31	88,21	6,18	311,24	222,00	20,34	169,21
	davon mit:									
1080	3000 und mehr Einwohnern	1490,67	674,61	171,27	89,43	9,59	280,65	160,86	36,79	265,13
1081	1000 b.u.3000 Einwohnern	1031,63	388,00	144,35	87,68	3,13	335,15	276,52	5,04	73,32
1082	unter 1000 Einwohnern	1117,97	367,35	173,52	82,94	1,92	372,26	298,21	4,09	119,99
	Einzelergebnisse der Gemeinden mit 3000 und mehr Einwohnern									
1083	Bad Neustadt/Saale, St	1852,52	873,37	143,05	71,19	18,45	219,18	95,70	50,03	527,28
1084	Bischofsheim/Rhön, St	1524,08	480,19	247,53	130,46	4,20	418,24	247,85	4,06	243,46
1085	*Hohenroth	905,03	408,33	143,64	25,71	1,17	255,10	224,36	14,56	71,08
1086	Bad Königshofen/G., St	1146,74	543,66	127,46	74,74	1,36	330,08	233,29	35,10	69,45
1087	*Mellrichstadt, St	1442,31	815,78	208,80	139,18	9,79	217,28	36,29	50,17	51,47
1088	*Ostheim v.d.Rhön, St	1173,24	342,03	240,71	122,80	1,74	401,73	337,85	26,40	64,22
1089	Lkr.Haßberge	1669,03	543,21	209,16	76,79	4,86	744,97	395,46	280,54	90,04
1090	Kreisverwaltung	499,66	—	8,09	2,65	0,51	482,57	189,70	271,72	5,84
1091	Kreisangehörige Gemeinden	1169,37	543,21	201,07	74,14	4,35	262,40	205,76	8,82	84,20
	davon mit:									
1092	3000 und mehr Einwohnern	1229,86	587,48	213,84	75,26	5,56	250,11	193,72	9,30	97,61
1093	1000 b.u.3000 Einwohnern	977,59	413,29	158,28	70,28	0,50	295,84	238,21	7,39	39,40
1094	unter 1000 Einwohnern	1044,72	320,81	203,66	75,86	2,14	357,14	302,05	6,36	85,11
	Einzelergebnisse der Gemeinden mit 3000 und mehr Einwohnern									
1095	*Ebelsbach	1042,45	430,15	171,67	61,84	0,37	320,87	232,30	1,54	57,56
1096	*Ebern, St	1595,81	890,19	234,87	87,10	0,72	290,40	180,24	15,76	92,53
1097	Eltmann, St	1242,80	640,56	221,39	113,74	4,53	232,61	148,11	26,25	29,96

1) Ohne Verwaltungsgemeinschaften.– 2) Einschl. haushaltstechnischer Verrechnungen.– 3) Erstattungen, Zuweisungen u. Zuschüsse für Verwaltungsgemeinschaft.

Einnahmen des Vermögenshaushalts									Brutto-Einnahmen (Verwaltungs- und Vermögens- haushalt zusammen) 4)	Lfd. Nr.		
zusammen	Darlehens- rück- flüsse	Ver- äußerung von Vermögen	Beiträge und ähnliche Entgelte	Zuweisungen u. Zuschüsse für Investitionen		Schuldenaufnahmen		sonstige Einnahmen des Vermögens- haushalts				
				ins- gesamt	dar.: von Bund u. Land	Öffent- licher Bereich	Kredit- marktmittel Inn. Darl.					
28	29	30	31	32	33	34	35	36	37			
368,27	0,69	39,04	27,13	54,54	49,21	–	22,13	224,74	2443,96	1028		
398,51	0,84	24,94	20,49	105,94	103,36	–	82,46	163,83	2317,50	1029		
599,03	1,47	36,76	6,75	52,57	51,68	–	–	501,48	3105,50	1030		
258,49	0,29	47,25	38,88	28,78	20,22	–	–	143,28	2239,33	1031		
572,51	1,96	51,10	69,23	67,22	61,96	2,90	32,07	348,03	2381,26	1032		
74,03	0,35	0,46	0,01	24,09	23,11	1,92	11,14	36,07	625,35	1033		
498,48	1,62	50,64	69,22	43,13	38,84	0,98	20,93	311,96	1755,90	1034		
538,01	1,78	48,86	61,20	65,86	60,33	2,34	30,17	327,79	2609,65	1035		
580,05	0,37	45,77	50,35	82,73	80,07	2,92	60,73	337,19	2423,46	1036		
116,44	0,24	0,17	–	49,82	49,05	2,92	28,53	34,75	647,67	1037		
463,62	0,13	45,60	50,35	32,91	31,02	–	32,20	302,44	1775,78	1038		
463,91	0,15	46,90	39,96	32,45	31,25	–	33,05	311,39	1827,73	1039		
422,40	–	37,79	109,23	33,54	26,39	–	28,23	213,60	1418,90	1040		
1529,37	–	43,53	150,76	90,04	118,03	–	–	1245,05	2959,97	1041		
250,00	–	68,90	8,40	57,46	57,46	–	–	115,25	1653,68	1042		
799,01	–	33,85	27,10	9,64	9,10	–	–	728,42	2230,11	1043		
541,96	0,40	20,40	38,37	14,18	14,18	–	–	468,62	2159,44	1044		
681,26	–	3,95	173,25	6,56	6,56	–	147,63	349,88	2493,91	1045		
386,81	–	0,40	11,51	53,37	53,37	–	3,11	318,43	1968,69	1046		
574,43	–	82,92	23,30	69,61	68,12	–	–	398,62	1962,79	1047		
273,40	–	–	9,17	8,62	6,55	–	–	255,60	1622,89	1048		
333,61	–	9,89	13,95	22,88	21,75	–	–	286,89	1675,12	1049		
338,66	–	0,12	90,59	25,32	24,54	–	128,63	94,01	1308,51	1050		
814,23	–	236,17	184,85	42,40	42,40	–	–	350,81	2007,19	1051		
209,01	–	16,70	35,55	9,51	9,51	–	–	147,24	1703,74	1052		
472,02	0,25	53,03	40,74	11,39	11,39	–	48,38	318,23	1620,74	1053		
423,26	–	12,97	5,73	18,25	18,25	–	–	386,32	1541,41	1054		
398,47	–	30,77	55,46	23,15	18,61	–	106,96	182,12	1317,62	1055		
293,82	–	58,70	41,59	29,11	29,11	–	–	164,42	1365,21	1056		
540,33	–	134,15	81,94	30,80	16,73	–	170,51	122,92	1676,46	1057		
968,95	1,96	42,64	68,89	34,82	34,60	–	1,35	819,29	3209,57	1058		
646,01	0,89	38,23	15,88	8,50	7,52	–	410,59	171,93	1702,08	1059		
438,86	1,18	26,64	47,32	61,44	56,79	1,50	22,26	278,51	2220,26	1060		
45,83	0,23	0,51	–	17,19	17,19	–	4,62	23,28	567,12	1061		
393,03	0,94	26,13	47,32	44,25	39,60	1,50	17,65	255,24	1653,14	1062		
312,74	1,22	24,61	34,71	41,31	36,27	1,94	15,81	193,15	1633,00	1063		
682,53	–	30,20	95,42	51,92	48,43	–	20,07	484,92	1753,88	1064		
563,26	–	40,43	53,54	73,68	71,74	–	54,51	341,10	1474,46	1065		
359,44	–	117,83	51,16	12,78	12,78	–	32,79	144,90	1381,00	1066		
166,35	–	14,14	5,94	40,05	21,09	–	34,54	83,56	1316,56	1067		
159,40	4,77	15,01	14,58	11,29	10,94	–	–	113,75	2076,66	1068		
538,40	–	25,03	41,50	45,65	45,65	–	–	426,21	1522,20	1069		
221,72	–	17,17	8,26	28,56	26,26	–	62,99	104,74	1347,75	1070		
205,13	–	7,84	38,81	38,15	38,15	–	–	120,32	1277,73	1071		
240,77	–	15,42	73,29	107,30	107,30	–	–	44,77	1576,25	1072		
977,08	–	20,35	14,24	40,26	40,26	–	41,44	860,79	2316,03	1073		
387,76	–	71,95	115,04	29,38	18,82	–	–	171,39	1383,60	1074		
352,46	–	7,86	18,05	63,92	26,92	–	–	262,63	1240,63	1075		
646,44	–	11,31	138,47	142,26	142,26	49,47	–	304,94	1896,34	1076		
458,83	0,41	22,90	85,89	82,95	75,50	–	10,28	256,40	2325,62	1077		
65,67	–	2,33	–	24,81	21,08	–	–	38,53	673,03	1078		
393,16	0,41	20,57	85,89	58,14	54,42	–	10,28	217,87	1652,60	1079		
427,76	0,54	18,79	63,67	65,21	64,20	–	17,66	261,88	1918,43	1080		
341,09	0,32	22,72	104,51	45,72	40,23	–	3,85	163,97	1372,72	1081		
493,86	–	19,06	121,69	90,75	79,30	–	–	262,36	1611,83	1082		
388,89	0,10	24,35	19,06	55,77	54,47	–	9,97	279,63	2241,41	1083		
1039,74	–	18,28	338,48	161,07	161,07	–	–	521,90	2563,82	1084		
322,76	–	43,73	37,35	40,61	40,61	–	107,82	93,26	1227,78	1085		
254,39	–	16,13	16,16	55,69	55,07	–	–	166,40	1401,14	1086		
447,72	0,58	3,07	3,80	60,57	58,50	–	28,82	350,88	1890,03	1087		
156,48	4,83	0,97	100,79	24,99	23,88	–	–	24,90	1329,72	1088		
496,28	2,69	69,14	59,50	52,85	50,21	–	16,91	295,18	2165,31	1089		
44,03	0,23	1,11	–	12,65	12,54	–	10,24	19,79	543,70	1090		
452,25	2,46	68,03	59,50	40,20	37,67	–	6,67	275,39	1621,61	1091		
493,15	3,25	78,05	63,02	42,78	40,13	–	3,93	302,12	1723,01	1092		
312,27	–	39,61	50,81	25,87	24,02	–	16,33	179,66	1289,86	1093		
496,99	–	5,09	21,33	112,35	106,05	–	–	358,22	1541,72	1094		
203,28	–	33,93	3,77	26,89	26,64	–	–	138,68	1245,73	1095		
605,74	–	0,49	35,95	55,61	55,61	–	27,86	485,83	2201,56	1096		
350,80	3,18	137,48	21,78	45,64	45,64	–	–	142,72	1593,59	1097		

1) d. Zwecke, allgem. Zuweisungen und Umlagen, Schuldendiensthilfen.– 4) Ohne bzw. abzüglich Steuerbeteiligungen.– *) Mitglied einer

Lfd. Nr.	Gemeinden und Gemeindeverbände	Einwohner am 30.6. des Berichts- jahres	A u s g a b e n d e s V e r w a l t u n g s h a u s h a l t s						
			zusammen 4)	Personal- ausgaben	Laufender Sach- aufwand	Zins- ausgaben	Laufende Übertragungen 3) an		Sonstige Ausgaben des Verwal- tungs- haushalts
							öffent- lichen Bereich	andere Bereiche	
1			2	3	4	5	6	7	8
1098	Haßfurt, St	13493	1486,62	247,77	165,42	–	365,02	117,58	590,82
1099	*Hofheim i.Ufr., St	5234	1005,29	125,33	204,69	–	446,07	98,67	130,53
1100	Oberaurach	4384	964,35	232,28	139,78	0,20	319,56	82,90	189,63
1101	Knetzgau	6556	1027,02	296,19	240,65	–	288,12	19,02	183,04
1102	Königsberg i.Bay., St	3739	1322,88	331,67	384,25	0,77	279,21	64,82	262,15
1103	Maroldsweisach, M	3765	1001,13	273,86	169,14	–	358,30	132,99	66,83
1104	Rauhenebrach	3200	1047,12	184,27	199,89	–	258,06	97,04	307,86
1105	Sand a.Main	3198	972,41	250,89	150,21	–	354,91	68,11	148,29
1106	Zeil a.Main, St	5924	1054,45	292,63	307,16	0,04	217,33	68,64	168,65
1107	Lkr.Kitzingen	89424	1936,11	391,18	408,82	1,37	611,36	173,17	350,22
1108	Kreisverwaltung	89424	535,89	115,78	120,22	–	220,13	51,61	28,15
1109	Kreisangehörige Gemeinden	89424	1400,23	275,41	288,59	1,37	391,23	121,55	322,07
	davon mit:								
1110	3000 und mehr Einwohnern	57274	1575,25	341,24	323,92	2,02	394,79	142,08	371,19
1111	1000 b.u.3000 Einwohnern	27880	1079,32	159,66	230,22	0,25	375,44	86,47	227,28
1112	unter 1000 Einwohnern	4270	1147,94	148,17	195,90	–	446,53	75,24	282,10
	Einzelergebnisse der Gemeinden mit 3000 und mehr Einwohnern								
1113	Detfelbach, St	6866	1649,19	320,48	826,61	–	271,35	115,04	115,72
1114	*Iphofen, St	4423	3649,90	502,63	618,82	1,33	960,64	80,51	1485,98
1115	Kitzingen, GKSt	21178	1475,45	468,60	214,19	0,12	324,20	207,56	260,80
1116	*Marktbreit, St	3741	2101,84	175,91	239,18	–	542,98	162,25	981,52
1117	Prichsenstadt, St	3226	1264,30	260,51	309,24	0,50	234,55	146,01	313,50
1118	Schwarzach a.Main, M	3574	1156,24	209,44	180,02	13,45	359,32	104,83	289,18
1119	*Volkach, St	9451	1080,10	241,80	234,18	6,13	379,12	81,52	137,36
1120	*Wiesentheid, M	4815	1085,06	137,93	177,53	–	410,86	77,43	281,31
1121	Lkr.Miltenberg	131477	1821,15	412,86	373,54	1,74	506,28	142,80	383,92
1122	Kreisverwaltung	131477	548,54	98,55	144,55	–	159,42	51,29	94,72
1123	Kreisangehörige Gemeinden	131477	1272,61	314,30	228,99	1,74	346,87	91,50	289,20
	davon mit:								
1124	3000 und mehr Einwohnern	101747	1324,59	327,35	240,92	2,06	333,85	93,58	326,85
1125	1000 b.u.3000 Einwohnern	28868	1094,99	274,72	188,87	0,59	390,37	84,22	156,22
1126	unter 1000 Einwohnern	862	1085,02	100,63	164,48	3,26	427,07	90,90	298,69
	Einzelergebnisse der Gemeinden mit 3000 und mehr Einwohnern								
1127	Amorbach, St	4147	1498,93	476,31	370,83	–	393,49	44,75	213,55
1128	*Bürgstadt, M	4338	1424,99	319,00	195,84	0,82	488,50	98,06	322,77
1129	Elsenfeld, M	8870	1336,01	353,35	303,70	–	280,69	16,57	381,69
1130	Erlenbach a.Main, St	10179	1645,25	416,25	295,63	–	264,66	19,85	648,87
1131	Eschau, M	4087	928,56	218,04	214,62	–	234,77	62,51	198,62
1132	Großheubach, M	5125	1132,28	243,47	203,68	20,17	289,23	163,81	211,92
1133	Großwallstadt	4063	1151,63	276,17	177,16	–	425,86	87,03	185,42
1134	*Kleinheubach, M	3471	1529,11	188,74	178,98	2,63	420,91	89,80	648,06
1135	*Kleinwallstadt, M	5838	1067,41	174,32	150,78	–	451,46	81,45	209,40
1136	Klingenberg a.Main, St	6317	1190,56	329,18	246,98	–	283,13	40,61	290,67
1137	Leidersbach	4987	899,34	216,15	189,98	–	285,50	55,70	152,01
1138	Miltenberg, St	9626	1574,70	478,50	325,97	5,82	402,77	241,19	120,44
1139	Mömlingen	5072	1274,74	349,44	176,15	0,20	292,85	72,54	383,58
1140	Niedernberg	4836	1805,47	263,02	267,24	–	319,19	288,99	667,03
1141	Obernburg a.Main, St	8832	1112,82	358,08	213,38	–	346,67	15,38	179,31
1142	Sulzbach a.Main, M	7019	1014,59	242,73	200,11	–	310,29	83,10	178,36
1143	Wörth a.Main, St	4940	1751,38	398,47	234,77	7,36	284,74	199,31	626,73
1144	Lkr.Main-Spessart	131545	1752,23	373,28	385,61	1,49	563,49	163,73	264,64
1145	Kreisverwaltung	131545	507,90	94,51	131,99	0,88	172,94	71,86	35,71
1146	Kreisangehörige Gemeinden	131545	1244,33	278,76	253,62	0,61	390,55	91,87	228,93
	davon mit:								
1147	3000 und mehr Einwohnern	84858	1355,01	332,28	274,36	0,30	370,40	110,83	266,84
1148	1000 b.u.3000 Einwohnern	43007	1035,88	183,97	217,48	1,28	422,01	56,46	154,68
1149	unter 1000 Einwohnern	3680	1128,40	152,53	197,67	–	487,44	68,38	222,38
	Einzelergebnisse der Gemeinden mit 3000 und mehr Einwohnern								
1150	Arnstein, St	8345	949,11	251,99	171,52	0,01	313,18	39,69	172,71
1151	Eußenheim	3329	1052,49	266,57	341,37	–	303,88	61,82	78,85
1152	Frammersbach, M	4787	2025,71	327,69	778,11	–	410,12	181,33	328,47
1153	Gemünden a.Main, St	11325	1128,72	318,13	228,49	0,74	294,58	103,06	183,71
1154	Karlstadt, St	15170	1110,96	353,82	224,16	0,52	281,74	125,65	125,06
1155	*Kreuzwertheim, M	3883	1440,26	110,38	277,78	–	508,82	64,67	478,61
1156	Triefenstein, M	4363	1001,82	238,31	251,80	0,10	318,29	61,27	132,06
1157	Lohr a.Main, St	16080	1740,26	426,74	260,28	–	359,54	175,15	518,55
1158	Marktheidenfeld, St	11091	1686,72	502,92	342,03	0,68	569,81	112,42	158,86
1159	*Zellingen, M	6485	1167,62	117,04	130,36	0,15	426,63	53,19	440,24
1160	Lkr.Schweinfurt	116235	1516,13	329,55	289,16	1,59	478,56	157,54	259,72
1161	Kreisverwaltung	116235	454,00	100,76	74,65	1,29	180,13	56,86	40,31
1162	Kreisangehörige Gemeinden	116235	1062,12	228,79	214,51	0,30	298,43	100,68	219,42
	davon mit:								
1163	3000 und mehr Einwohnern	98042	1093,44	245,78	220,76	0,18	285,81	107,24	233,68
1164	1000 b.u.3000 Einwohnern	16385	884,79	144,03	178,37	1,01	366,64	64,04	130,70
1165	unter 1000 Einwohnern	1808	970,85	76,01	202,82	0,26	364,56	77,09	250,11
	Einzelergebnisse der Gemeinden mit 3000 und mehr Einwohnern								
1166	Bergheimfeld	4976	879,64	255,56	199,60	–	269,28	57,73	97,46
1167	Dittelbrunn	7530	910,42	260,10	175,90	0,30	280,41	125,77	67,94
1168	Euerbach	3106	770,18	221,33	118,84	0,33	310,11	54,64	64,93
1169	*Gerolzhofen, St	6734	1433,13	226,26	281,02	0,65	413,94	198,01	313,26
1170	Gochsheim	6494	1755,26	314,63	615,38	–	268,35	325,77	231,13
1171	Grafenrheinfeld	3345	3211,71	487,57	304,58	–	240,25	150,31	2509,50
1172	Grettsstadt	4165	795,77	280,02	125,46	–	315,43	4,45	70,41

1) Ohne Verwaltungsgemeinschaften.– 2) Einschl. haushaltstechnischer Verrechnungen.– 3) Erstattungen, Zuweisungen u. Zuschüsse für Verwaltungsgemeinschaft.

Ausgaben des Vermögenshaushalts									Brutto-Ausgaben (Verwaltungs- und Vermögens- haushalt zusammen) 4)	Lfd. Nr.	
zusammen	Sachinvestitionen darunter:			Investitions- Zuweis. u. Darlehen an		Tilgungen an		Sonstige Ausgaben des Vermögens- haushalts			
	ins- gesamt	Bau- maßnahmen	Erwerb von unbewegl. Vermögen	öffent- lichen Bereich	andere Bereiche	öffent- lichen Bereich	andere Bereiche	18			
9	10	11	12	13	14	15	16				17
551,78	418,12	326,79	69,79	8,86	21,00	–	5,63	98,17	2038,40	1098	
202,90	137,23	134,42	2,23	2,97	–	–	10,08	52,61	1208,19	1099	
279,88	152,91	137,99	12,32	–	–	–	4,25	122,72	1244,24	1100	
385,45	81,88	74,12	0,57	–	–	–	–	303,57	1412,47	1101	
676,58	405,85	375,32	30,15	–	–	1,61	–	269,12	1999,46	1102	
211,90	100,71	87,27	10,93	–	–	–	47,22	63,98	1213,03	1103	
433,07	240,43	208,53	14,87	–	–	–	2,63	190,01	1480,19	1104	
2035,47	1603,51	1015,74	569,02	–	–	–	33,90	398,06	3007,88	1105	
205,19	125,28	92,69	22,09	–	–	–	50,54	29,36	1259,64	1106	
878,47	529,48	417,21	87,80	5,29	2,06	2,11	26,46	313,07	2814,58	1107	
106,47	100,59	96,89	0,13	1,12	–	–	0,93	3,83	642,36	1108	
772,00	428,89	320,31	87,67	4,17	2,06	2,11	25,53	309,24	2172,22	1109	
674,82	395,06	269,72	103,24	1,24	0,85	3,16	23,64	250,88	2250,07	1110	
847,57	409,52	331,50	59,34	5,64	4,85	0,29	29,81	397,46	1926,89	1111	
1581,96	1009,17	925,96	63,85	33,82	–	–	22,91	516,05	2729,90	1112	
609,22	546,51	504,42	20,41	–	6,70	–	17,13	38,88	2258,41	1113	
3910,95	1742,09	1022,37	686,03	9,20	0,45	8,07	3,72	2147,42	7560,86	1114	
324,02	292,78	183,92	86,76	–	0,03	0,64	24,90	5,66	1799,47	1115	
990,60	482,44	391,34	65,31	–	–	–	79,61	428,55	3092,44	1116	
660,31	110,78	90,22	11,64	–	–	0,97	8,83	539,73	1924,62	1117	
433,35	182,38	33,44	139,36	1,56	–	20,42	18,01	210,97	1589,59	1118	
162,12	107,83	96,34	4,84	–	–	5,87	21,64	26,79	1242,23	1119	
288,62	235,82	162,49	15,68	5,12	–	–	20,19	27,49	1373,68	1120	
549,02	294,14	239,70	32,18	18,34	0,50	0,71	26,41	208,92	2370,17	1121	
124,81	84,85	80,09	0,08	3,28	0,18	–	–	36,50	673,35	1122	
424,21	209,29	159,61	32,27	15,06	0,32	0,71	26,41	172,42	1696,82	1123	
462,67	237,22	179,88	39,35	16,05	0,26	0,13	24,69	184,31	1787,26	1124	
285,36	115,60	92,43	8,24	10,46	0,54	2,38	32,92	123,46	1380,34	1125	
535,04	50,86	17,48	0,75	52,07	–	13,09	10,38	408,64	1620,06	1126	
171,39	118,65	104,24	3,32	–	–	–	16,83	35,91	1670,32	1127	
408,78	168,86	135,41	0,61	0,94	–	0,22	69,68	169,07	1833,77	1128	
294,70	218,40	185,45	19,47	–	–	–	21,74	54,56	1630,70	1129	
258,08	167,13	132,74	18,35	–	–	–	45,23	45,72	1903,33	1130	
251,36	114,67	103,26	0,65	–	–	–	12,39	124,30	1179,92	1131	
486,27	120,44	46,09	28,83	107,61	–	–	113,95	144,27	1618,55	1132	
911,69	540,99	485,50	50,57	–	–	1,43	–	369,27	2063,32	1133	
1097,14	371,33	37,07	326,89	57,47	–	–	23,78	644,55	2626,25	1134	
124,70	96,99	65,78	20,96	–	–	–	26,70	1,01	1192,11	1135	
694,73	455,39	381,09	62,77	–	–	–	15,81	223,53	1885,30	1136	
169,76	96,95	76,60	8,57	–	–	–	26,09	46,72	1069,10	1137	
414,00	169,95	131,79	27,69	91,21	0,13	0,56	9,47	142,69	1988,70	1138	
195,03	164,98	107,66	43,73	–	3,59	0,31	17,37	8,78	1469,77	1139	
1073,84	405,46	241,85	129,95	–	–	–	19,56	648,82	2879,31	1140	
343,87	234,04	199,74	4,64	–	0,75	–	–	109,08	1456,68	1141	
770,34	279,19	249,98	18,25	–	–	–	–	491,14	1784,93	1142	
757,87	468,42	374,54	58,73	–	–	–	22,36	267,09	2509,25	1143	
630,98	317,01	259,63	36,40	3,77	15,17	1,61	25,27	268,15	2383,21	1144	
55,85	27,29	21,72	0,53	2,35	6,59	0,01	1,48	18,13	563,75	1145	
575,12	289,72	237,90	35,87	1,42	8,58	1,60	23,78	250,02	1819,46	1146	
566,27	285,62	234,22	34,60	0,26	10,27	0,98	21,39	247,74	1921,28	1147	
600,16	301,09	248,92	37,43	3,83	5,98	2,96	29,73	256,57	1636,04	1148	
486,81	251,43	194,04	46,91	–	–	–	9,29	226,08	1615,20	1149	
287,12	271,53	229,61	35,57	–	0,07	0,24	9,59	5,67	1236,22	1150	
331,38	288,33	239,52	21,82	–	–	–	40,10	2,96	1383,87	1151	
2374,13	410,58	321,25	61,53	2,40	5,17	–	3,83	1952,15	4399,84	1152	
188,87	101,94	85,93	2,87	–	0,04	2,20	60,50	24,19	1317,59	1153	
439,61	246,40	207,09	26,01	0,73	–	1,57	26,00	164,92	1550,56	1154	
347,27	136,07	105,46	24,97	–	–	–	–	211,20	1787,52	1155	
93,94	79,19	67,20	2,14	–	1,41	1,00	12,09	0,26	1095,76	1156	
386,91	339,31	257,38	69,59	–	–	–	–	47,60	2127,17	1157	
1214,91	621,18	550,57	51,96	–	75,73	2,30	22,44	493,25	2901,63	1158	
451,18	144,03	86,65	6,65	–	–	0,36	31,20	275,59	1618,80	1159	
743,43	377,36	303,49	52,02	4,74	6,38	1,25	29,89	323,80	2259,55	1160	
107,56	67,87	59,35	1,23	–	5,16	0,24	2,40	31,90	561,56	1161	
635,87	309,50	244,13	50,79	4,74	1,22	1,01	27,50	291,90	1697,99	1162	
677,33	337,40	265,19	56,38	5,24	1,41	1,20	22,68	309,41	1770,77	1163	
434,35	171,44	140,15	22,81	2,28	0,14	–	45,71	214,77	1319,13	1164	
213,52	47,73	44,49	1,36	–	0,49	–	123,92	41,38	1184,37	1165	
719,64	691,03	652,16	25,97	–	–	0,63	27,98	–	1599,28	1166	
248,29	185,25	160,36	18,30	–	0,68	0,53	48,16	13,67	1158,70	1167	
162,57	123,17	95,09	1,18	–	–	1,08	30,88	7,43	932,74	1168	
259,93	181,12	124,37	37,85	0,44	1,66	7,70	17,07	51,95	1693,06	1169	
445,65	111,93	75,14	16,83	–	5,43	–	25,09	303,19	2200,91	1170	
7319,75	2413,07	2236,15	113,58	10,90	11,67	–	1,24	4882,87	10531,47	1171	
208,97	163,04	151,57	2,99	–	–	–	10,62	35,31	1004,74	1172	

Lfd. Nr.	Gemeinden und Gemeindeverbände	Einnahmen des Verwaltungshaushalts								sonstige Einnahmen des Verwal- tungs- haushalts
		zusammen	Steuern 4) (netto), u. steuer- ähnliche Einnahmen	Ge- bühren, zweck- gebundene Abgaben	Einnahmen aus wirtsch. Tätig- keit	Zins- einnahmen	laufd. Übertragungen 3)			
							ins- gesamt	Bund und Land	darunter von Gemeinden/ Gv, Zweck- verb.u.ä.	
		19	20	21	22	23	24	25	26	27
1098	Haßfurt, St	1482,12	795,35	198,50	94,68	10,75	155,52	100,66	7,31	227,32
1099	*Hofheim i.Ufr., St	1057,29	458,01	245,21	53,82	0,42	231,94	189,04	1,00	67,89
1100	Oberaurach	996,94	379,34	186,10	39,72	2,66	331,83	294,68	0,68	57,29
1101	Knetzgau	1024,48	399,99	245,02	46,93	9,72	271,56	261,35	0,96	51,24
1102	Königsberg i.Bay., St	1406,78	767,10	291,50	131,43	0,54	137,20	129,59	5,81	79,01
1103	Maroldsweisach, M	1075,10	433,32	164,59	85,78	0,84	339,39	229,37	9,96	51,19
1104	Rauhenebrach	1047,30	346,51	168,22	61,71	23,73	363,89	312,38	8,90	83,24
1105	Sand a.Main	969,54	389,64	238,32	27,34	10,39	230,59	200,67	4,22	73,26
1106	Zeil a.Main, St	1087,13	487,38	195,50	56,98	0,06	279,63	243,83	22,84	67,58
1107	Lkr.Kitzingen	2073,88	656,04	394,73	99,35	20,43	781,69	346,82	331,24	121,63
1108	Kreisverwaltung	619,46	—	109,41	1,12	0,57	502,32	163,03	318,46	6,04
1109	Kreisangehörige Gemeinden	1454,42	656,04	285,32	98,23	19,86	279,38	183,79	12,78	115,59
	davon mit:									
1110	3000 und mehr Einwohnern	1641,60	768,08	325,60	104,38	26,04	288,69	163,70	18,56	128,81
1111	1000 b.u.3000 Einwohnern	1113,10	442,38	214,17	85,83	5,92	268,87	224,65	2,65	95,92
1112	unter 1000 Einwohnern	1172,31	548,29	209,63	96,67	27,89	223,00	186,42	1,45	66,84
	Einzelergebnisse der Gemeinden mit 3000 und mehr Einwohnern									
1113	Detlebach, St	1995,53	661,85	892,68	57,63	15,75	239,74	165,94	14,92	127,88
1114	*Iphofen, St	3568,85	2505,68	486,89	303,93	108,97	93,92	59,13	0,31	69,46
1115	Kitzingen, GKSt	1526,65	580,45	222,71	130,24	32,40	406,55	188,61	35,76	154,30
1116	*Marktbreit, St	2145,80	1428,55	282,25	70,22	22,73	204,66	46,30	32,99	137,39
1117	Prichsenstadt, St	1260,64	375,77	261,88	98,41	7,86	386,10	274,11	3,45	130,62
1118	Schwarzach a.Main, M	1174,67	409,83	177,01	49,11	4,65	250,75	179,55	5,05	283,32
1119	*Volkach, St	1124,25	490,64	237,08	48,74	—	275,38	225,63	1,54	72,41
1120	*Wiesentheid, M	1097,69	708,90	181,74	54,71	18,34	73,34	30,89	7,19	60,65
1121	Lkr.Miltenberg	1937,28	581,95	310,74	106,26	7,31	739,77	356,27	285,96	191,26
1122	Kreisverwaltung	630,95	0,07	116,76	8,36	1,23	470,17	166,32	274,85	34,37
1123	Kreisangehörige Gemeinden	1306,33	581,88	193,98	97,90	6,08	269,60	189,95	11,11	156,89
	davon mit:									
1124	3000 und mehr Einwohnern	1360,78	624,13	199,15	102,55	7,37	255,06	175,33	11,36	172,52
1125	1000 b.u.3000 Einwohnern	1120,56	440,29	174,73	82,84	1,52	319,48	239,65	10,52	101,70
1126	unter 1000 Einwohnern	1100,06	336,28	228,69	53,53	6,15	314,57	250,75	1,27	160,83
	Einzelergebnisse der Gemeinden mit 3000 und mehr Einwohnern									
1127	Amorbach, St	1564,26	497,44	274,57	230,74	0,96	378,06	220,95	75,49	182,49
1128	*Bürgstadt, M	1442,20	987,96	138,26	77,12	1,73	202,20	78,74	32,54	34,92
1129	Elsenfeld, M	1366,01	561,46	212,26	81,16	5,94	290,21	268,94	7,67	214,97
1130	Erlenbach a.Main, St	1696,05	926,93	270,64	115,96	3,87	258,62	236,00	7,24	120,03
1131	Eschau, M	941,98	419,84	151,25	33,44	0,21	257,32	245,69	1,91	79,91
1132	Großheubach, M	1200,25	468,22	224,61	54,30	24,64	289,94	211,94	2,62	138,55
1133	Großwallstadt	1176,48	466,07	163,76	101,31	1,47	93,58	55,59	2,55	350,30
1134	*Kleinheubach, M	1536,39	920,71	227,53	61,59	10,96	160,00	125,75	2,70	155,61
1135	*Kleinwallstadt, M	1111,69	476,14	168,28	126,68	1,16	188,64	167,51	1,28	150,79
1136	Klingenberg a.Main, St	1302,78	807,76	121,88	115,01	1,11	169,72	141,52	4,59	87,31
1137	Leidersbach	940,70	430,36	127,80	45,01	0,03	258,30	247,35	3,51	79,19
1138	Miltenberg, St	1613,12	649,26	207,31	137,19	27,49	346,49	90,76	33,59	245,40
1139	Mömlingen	1284,78	434,97	263,05	68,18	0,41	345,75	262,37	10,84	172,42
1140	Niedernberg	1736,09	679,81	195,47	65,08	9,35	309,92	64,75	6,57	476,46
1141	Obernburg a.Main, St	1164,10	600,51	180,94	116,23	0,61	156,49	149,32	2,64	109,32
1142	Sulzbach a.Main, M	1043,70	453,85	208,87	78,22	2,02	194,61	151,16	1,87	106,15
1143	Wörth a.Main, St	1773,18	662,61	189,07	193,23	26,22	410,87	210,14	3,80	291,18
1144	Lkr.Main-Spessart	1854,10	568,69	267,23	120,95	8,19	724,35	328,34	311,96	164,69
1145	Kreisverwaltung	581,80	0,51	84,91	4,49	0,95	481,60	151,36	298,14	9,33
1146	Kreisangehörige Gemeinden	1272,30	568,18	182,32	116,46	7,25	242,75	176,98	13,82	155,35
	davon mit:									
1147	3000 und mehr Einwohnern	1372,42	644,54	171,66	113,72	10,13	257,36	170,26	16,72	175,01
1148	1000 b.u.3000 Einwohnern	1085,00	422,03	202,82	122,09	2,01	218,32	191,83	8,30	117,72
1149	unter 1000 Einwohnern	1152,74	515,36	188,41	113,76	1,76	191,59	158,63	11,45	141,87
	Einzelergebnisse der Gemeinden mit 3000 und mehr Einwohnern									
1150	Arnstein, St	996,79	445,71	183,50	63,21	1,03	247,94	229,31	4,65	55,41
1151	Eußenheim	1113,07	369,10	148,91	92,33	1,20	435,15	380,53	42,11	66,38
1152	Frammersbach, M	2029,34	499,06	809,55	180,52	38,27	250,15	110,29	7,80	251,79
1153	Gemünden a.Main, St	1207,51	544,45	68,56	91,76	0,40	362,33	247,66	40,74	140,02
1154	Karlstadt, St	1134,23	592,82	77,85	108,39	1,48	311,52	208,91	2,97	42,17
1155	*Kreuzwertheim, M	1454,23	775,77	263,27	120,08	6,93	63,60	38,18	3,67	224,58
1156	Triefenstein, M	1046,68	446,79	206,98	86,68	0,03	190,08	187,26	1,21	116,12
1157	Lohr a.Main, St	1750,07	1165,45	88,91	134,77	22,81	229,36	92,68	26,57	108,77
1158	Marktheidenfeld, St	1594,64	427,97	203,52	103,68	21,06	210,13	103,51	22,35	628,28
1159	*Zellingen, M	1202,87	578,12	168,81	170,61	1,53	184,98	179,16	0,19	98,82
1160	Lkr.Schweinfurt	1605,92	495,57	174,36	68,20	17,15	780,93	420,04	270,22	69,72
1161	Kreisverwaltung	512,73	0,04	3,62	2,21	6,43	492,94	188,61	258,61	7,50
1162	Kreisangehörige Gemeinden	1093,19	495,53	170,74	65,99	10,72	287,98	231,43	11,61	62,23
	davon mit:									
1163	3000 und mehr Einwohnern	1122,48	508,60	172,99	66,33	11,95	295,93	233,36	13,25	66,68
1164	1000 b.u.3000 Einwohnern	929,09	418,79	154,42	64,02	4,09	250,51	226,13	2,73	37,26
1165	unter 1000 Einwohnern	991,77	482,05	196,12	65,66	4,19	196,59	175,17	2,69	47,16
	Einzelergebnisse der Gemeinden mit 3000 und mehr Einwohnern									
1166	Bergtheimfeld	909,12	471,40	115,31	41,84	0,26	212,28	154,61	53,99	68,03
1167	Dittelbrunn	943,24	450,46	125,74	42,96	0,16	297,44	215,60	12,00	26,48
1168	Euerbach	793,10	383,13	86,04	39,78	0,08	265,66	258,67	3,51	18,41
1169	*Gerolzhofen, St	1464,79	783,39	287,49	92,37	14,95	178,85	38,02	13,58	107,72
1170	Gochsheim	1798,38	621,95	645,06	71,27	2,02	365,48	129,63	38,00	92,60
1171	Grafenrheinfeld	3188,83	1266,32	113,83	102,53	190,53	1165,84	1016,09	2,19	349,77
1172	Grettsstadt	837,86	367,63	113,95	64,74	0,22	270,52	259,42	5,49	20,81

1) Ohne Verwaltungsgemeinschaften.– 2) Einschl. haushaltstechnischer Verrechnungen.– 3) Erstattungen, Zuweisungen u. Zuschüsse für Verwaltungsgemeinschaft.

Einnahmen des Vermögenshaushalts									Brutto-Einnahmen (Verwaltungs- und Vermögens- haushalt zusammen) 4)	Lfd. Nr.		
zusammen	Darlehens- rück- flüsse	Ver- äußerung von Vermögen	Beiträge und ähnliche Entgelte	Zuweisungen u. Zuschüsse für Investitionen		Schuldenaufnahmen		sonstige Einnahmen des Vermögens- haushalts				
				ins- gesamt	dar.: von Bund u. Land	Öffent- licher Bereich	Kredit- marktmittel Inn. Darl.					
28	29	30	31	32	33	34	35	36	37			
596,67	14,70	145,27	22,83	19,40	10,07	–	–	394,46	2078,79	1098		
234,72	–	63,16	79,45	12,75	12,75	–	–	79,36	1292,01	1099		
481,93	–	3,52	21,40	127,90	127,90	–	–	336,15	1478,88	1100		
389,16	–	62,16	5,72	28,74	28,74	–	–	292,54	1413,63	1101		
442,62	–	13,81	48,53	60,84	60,84	–	–	319,44	1849,40	1102		
219,13	–	0,20	24,23	37,00	37,00	–	37,72	119,99	1294,23	1103		
435,51	–	26,32	29,60	60,28	60,28	–	–	319,31	1482,81	1104		
2023,59	–	425,95	794,12	6,41	6,41	–	27,51	824,62	2993,13	1105		
204,08	–	17,61	3,13	69,33	61,12	–	–	114,00	1291,20	1106		
798,95	2,34	57,52	88,48	122,64	113,31	6,55	16,26	505,17	2872,84	1107		
69,66	0,02	0,62	–	39,92	37,29	–	–	29,09	689,12	1108		
729,30	2,32	56,89	88,48	82,72	76,02	6,55	16,26	476,07	2183,71	1109		
707,83	3,51	50,63	75,71	77,22	69,09	–	5,28	495,49	2349,43	1110		
691,92	0,24	75,41	116,50	85,24	81,59	21,02	31,60	361,92	1805,02	1111		
1261,20	–	20,03	76,94	139,95	132,66	–	63,23	961,05	2433,51	1112		
629,96	0,06	111,46	83,54	60,89	25,11	–	–	374,02	2625,49	1113		
4003,59	–	47,85	541,87	418,98	411,31	–	–	2994,89	7572,44	1114		
278,46	3,35	67,11	8,21	37,75	34,64	–	–	162,03	1805,11	1115		
1276,51	0,13	25,20	102,17	91,94	86,86	–	–	1057,07	3422,31	1116		
786,88	–	58,68	14,89	8,76	8,14	–	–	704,55	2047,53	1117		
483,59	36,09	7,72	131,96	21,33	21,33	–	–	286,48	1658,25	1118		
179,33	–	9,23	13,81	74,08	72,25	–	11,71	70,50	1303,58	1119		
389,01	–	21,45	33,10	42,23	25,25	–	39,86	252,37	1486,70	1120		
560,20	0,97	65,84	50,01	49,52	46,53	0,62	35,49	357,75	2497,48	1121		
104,35	0,77	0,12	–	20,62	20,62	–	–	82,84	735,30	1122		
455,85	0,20	65,72	50,01	28,90	25,91	0,62	35,49	274,90	1762,17	1123		
508,45	0,26	78,85	50,99	29,54	26,10	0,80	39,20	308,82	1869,24	1124		
266,86	–	21,40	44,22	27,13	25,58	–	23,47	150,65	1387,42	1125		
575,38	–	–	128,51	13,69	13,69	–	–	433,18	1675,44	1126		
226,46	–	26,95	61,21	18,00	16,98	–	72,34	47,97	1790,72	1127		
374,44	–	27,47	43,84	4,78	4,78	–	–	298,35	1816,64	1128		
428,16	0,10	49,03	9,33	119,27	102,36	–	–	250,43	1794,17	1129		
692,16	1,12	28,42	106,37	9,95	9,95	–	–	546,30	2388,21	1130		
259,05	–	0,03	2,95	8,83	8,83	–	122,34	124,90	1201,02	1131		
542,49	–	237,44	23,35	10,56	10,56	–	25,54	245,61	1742,74	1132		
822,25	–	18,74	88,60	4,77	4,77	–	295,35	414,79	1998,73	1133		
1105,12	–	4,93	5,35	10,69	10,69	–	–	1084,15	2641,51	1134		
182,72	–	84,91	2,96	21,74	20,91	–	–	73,12	1294,41	1135		
440,68	–	31,95	50,06	15,72	15,56	–	126,64	216,31	1743,47	1136		
172,11	–	30,43	2,84	7,23	7,17	–	–	112,62	1112,81	1137		
440,98	0,63	100,15	76,05	48,87	41,89	8,46	72,72	134,09	2054,09	1138		
273,73	–	15,14	0,90	24,51	19,53	–	–	233,17	1558,51	1139		
1116,83	–	134,84	34,69	14,49	14,49	–	–	932,81	2852,92	1140		
179,05	0,92	37,85	1,82	39,32	39,32	–	–	99,14	1343,15	1141		
786,08	–	342,99	166,81	16,28	16,28	–	11,40	248,61	1829,78	1142		
904,75	–	95,83	127,34	43,59	24,04	–	56,23	581,76	2677,93	1143		
631,74	8,37	40,83	100,96	60,53	50,35	0,70	51,18	369,17	2485,84	1144		
62,49	–	0,05	–	13,55	12,23	–	18,30	30,60	644,29	1145		
569,25	8,37	40,79	100,96	46,98	38,12	0,70	32,88	338,57	1841,55	1146		
599,24	12,97	48,03	60,09	50,64	37,88	1,09	24,75	401,68	1971,66	1147		
519,96	–	27,47	189,90	29,31	27,44	–	48,25	225,03	1604,95	1148		
453,74	–	29,48	4,03	169,14	168,46	–	40,76	210,33	1606,49	1149		
389,24	–	21,10	168,72	16,56	10,57	–	59,92	122,94	1386,03	1150		
270,33	–	8,74	82,96	9,13	7,50	–	–	169,49	1383,40	1151		
2196,02	–	57,71	94,38	27,98	27,98	–	–	2015,94	4225,35	1152		
147,11	–	23,36	3,07	37,81	33,83	–	–	82,87	1354,63	1153		
341,48	–	106,00	54,48	74,00	72,68	–	–	107,00	1475,71	1154		
404,20	–	46,00	20,49	28,90	28,90	–	–	308,81	1858,42	1155		
84,73	–	23,05	19,12	15,24	8,78	–	–	27,31	1131,41	1156		
636,58	–	48,50	67,92	54,96	54,60	–	–	465,20	2386,65	1157		
1210,58	99,26	36,29	35,71	106,04	22,29	8,33	144,26	780,69	2805,22	1158		
577,02	–	40,06	69,48	31,71	31,71	–	–	435,76	1779,89	1159		
755,22	1,87	73,78	84,12	69,39	65,37	14,74	10,11	501,20	2361,13	1160		
92,26	1,60	0,10	–	28,72	27,34	13,52	–	48,24	605,00	1161		
662,95	0,27	73,68	84,03	40,67	38,03	1,23	10,11	452,96	1756,14	1162		
707,03	0,32	82,66	82,44	43,94	41,45	1,45	3,92	492,29	1829,51	1163		
414,35	–	17,16	86,14	20,89	20,18	–	48,28	241,88	1343,44	1164		
525,58	–	99,03	151,07	42,66	13,90	–	–	232,82	1517,35	1165		
496,92	–	111,25	79,96	238,03	222,76	–	25,06	42,62	1406,04	1166		
153,47	–	14,93	49,89	28,68	28,68	–	14,61	45,36	1096,71	1167		
202,79	–	32,13	63,84	49,69	49,69	–	–	57,12	995,88	1168		
533,96	0,47	147,45	37,23	26,35	19,81	–	–	322,46	1998,75	1169		
465,36	–	9,72	7,61	14,71	14,71	–	23,10	410,21	2263,74	1170		
7578,75	–	99,92	110,07	61,46	58,39	–	–	7307,29	10767,58	1171		
232,18	–	48,16	48,40	58,86	58,86	–	–	76,78	1070,05	1172		

Lfd. Nr.	Gemeinden und Gemeindeverbände	Einwohner am 30.6. des Berichts- jahres	A u s g a b e n d e s V e r w a l t u n g s h a u s h a l t s						
			zusammen 4)	Personal- ausgaben	Laufender Sach- aufwand	Zins- ausgaben	Laufende Übertragungen 3) an		Sonstige Ausgaben des Verwal- tungs- haushalts
							öffent- lichen Bereich	andere Bereiche	
1			2	3	4	5	6	7	8
1173	Kolitzheim	5609	977,79	228,23	300,71	0,10	264,10	77,90	106,76
1174	Niederwerrn	7964	860,95	186,39	109,17	0,02	298,83	71,56	194,98
1175	Poppenhausen	4171	926,65	175,50	144,47	–	303,12	40,80	262,77
1176	Röthlein	4905	735,50	194,89	111,16	–	285,51	53,36	90,58
1177	Schonungen	8232	847,10	237,86	221,77	0,23	271,50	115,74	–
1178	Schwebheim	4071	1086,00	238,31	156,70	0,55	332,63	59,41	298,39
1179	Sennfeld	3994	1648,93	312,91	469,99	0,31	388,03	179,89	297,79
1180	Stadtlauringen, M	4483	993,83	268,69	173,61	0,14	276,99	39,87	234,53
1181	Uchtelhausen	4045	775,15	240,32	137,93	0,21	243,13	108,29	45,27
1182	Wasserlosen	3497	861,76	223,35	130,10	–	279,49	60,28	168,54
1183	Werneck, M	10721	939,57	207,69	157,73	0,20	345,02	89,54	139,38
1184	Lkr.Würzburg	160145	1610,40	321,55	293,08	0,64	579,19	154,05	261,90
1185	Kreisverwaltung	160145	432,18	88,38	69,92	–	191,65	64,24	17,99
1186	Kreisangehörige Gemeinden	160145	1178,22	233,17	223,17	0,64	387,54	89,81	243,91
	davon mit:								
1187	3000 und mehr Einwohnern	102370	1212,10	250,94	218,17	0,77	365,87	102,39	273,95
1188	1000 b.u.3000 Einwohnern	52525	1127,57	210,39	230,86	0,43	421,49	66,06	198,33
1189	unter 1000 Einwohnern	5250	1024,45	114,51	243,57	–	470,19	82,00	114,19
	Einzelergebnisse der Gemeinden mit 3000 und mehr Einwohnern								
1190	*Bergtheim	3461	877,57	103,21	123,00	–	421,86	54,96	174,55
1191	Eisingen	3611	903,53	213,61	142,30	–	348,42	50,28	148,91
1192	*Esterfeld	4910	1311,72	136,46	199,81	0,93	399,31	217,34	357,87
1193	Gerbrunn	6246	1259,96	291,48	253,56	–	310,39	176,44	228,08
1194	*Giebelstadt, M	4360	2438,97	179,17	352,70	–	770,88	91,00	1045,23
1195	Güntersleben	4431	1015,09	360,23	189,94	–	287,75	74,52	102,65
1196	*Hettstadt	3832	819,42	191,69	113,05	–	426,56	47,03	41,10
1197	Höchberg, M	9370	1248,54	286,20	297,48	0,47	342,77	153,34	168,29
1198	Kürnach	4387	989,79	175,66	200,13	–	314,90	142,11	156,98
1199	*Margetshöchheim	3243	946,49	108,02	132,59	1,14	480,08	42,51	182,16
1200	Ochsenfurt, St	11502	946,30	219,24	126,01	–	322,11	114,93	164,00
1201	Randersacker, M	3423	1073,33	384,64	263,92	0,09	296,77	15,66	112,24
1202	Reichenberg, M	4045	1240,18	275,45	218,74	–	324,54	118,69	302,76
1203	Rimpar, M	7760	1097,06	346,75	220,75	0,17	295,61	31,61	202,17
1204	Rottendorf	5238	2084,53	278,10	271,29	–	550,48	84,55	900,11
1205	Leinach	3217	828,51	223,56	172,82	–	274,98	56,40	100,75
1206	Veitshöchheim	10120	1497,66	326,11	332,17	6,38	339,89	137,01	356,10
1207	Waldbüttelbrunn	5061	1072,21	214,52	182,19	0,04	354,36	69,34	251,76
1208	Zell a.Main, M	4153	923,43	228,82	171,07	–	261,91	89,73	171,90
Reg.Bez. Schwaben									
1209	Bezirksverwaltung	1788363	81,59	7,26	3,21	0,00	43,87	12,70	14,55
1210	Kreisfreie Städte	407162	1672,37	660,99	308,41	0,22	262,23	274,13	166,39
1211	Augsburg	262140	1642,48	689,26	274,30	0,25	267,52	277,51	133,64
1212	Kaufbeuren	42323	1839,20	526,44	361,26	0,32	260,60	343,38	347,20
1213	Kempten (Allgäu)	61507	1612,42	561,29	295,16	0,03	247,40	292,55	215,99
1214	Memmingen	41192	1780,66	768,21	491,01	0,23	252,33	153,94	114,94
1215	Landkreise und ihre Gemeinden	1381201	1686,48	357,91	306,79	1,75	582,54	170,07	267,43
1216	Kreisverwaltungen	1381201	476,57	89,51	81,62	0,09	213,72	65,98	25,64
1217	Kreisangehörige Gemeinden	1381201	1209,91	268,40	225,17	1,66	368,82	104,08	241,78
1218	Reg.Bez. Schwaben zusammen	1788363	1764,86	434,17	310,37	1,40	553,48	206,46	258,98
1219	Lkr.Aichach-Friedberg	127246	1605,31	307,30	227,71	1,04	563,35	182,95	322,96
1220	Kreisverwaltung	127246	439,84	77,86	58,36	–	199,17	79,88	24,57
1221	Kreisangehörige Gemeinden	127246	1165,47	229,43	169,35	1,04	364,19	103,08	298,39
	davon mit:								
1222	3000 und mehr Einwohnern	102294	1208,71	247,13	173,20	1,03	355,10	115,23	317,03
1223	1000 b.u.3000 Einwohnern	24007	985,21	156,89	153,28	1,14	401,32	53,55	219,03
1224	unter 1000 Einwohnern	945	1064,29	156,51	161,29	–	404,43	45,25	296,82
	Einzelergebnisse der Gemeinden mit 3000 und mehr Einwohnern								
1225	Affing	5208	1076,22	161,94	195,73	–	265,90	45,41	407,25
1226	Aichach, St	20887	1283,67	335,88	213,07	1,27	284,59	117,93	330,93
1227	*Aindling, M	4393	918,50	95,10	97,03	–	443,53	46,16	236,67
1228	*Dasing	5299	1044,35	251,12	201,75	11,64	330,37	35,43	214,05
1229	Friedberg, St	29368	1496,68	309,21	186,18	0,47	348,78	174,78	477,26
1230	Kissing	11090	981,34	223,25	163,36	0,04	353,81	97,77	143,11
1231	*Kühbach, M	3997	925,89	91,98	144,47	0,63	367,93	89,89	230,99
1232	Merching	3091	1128,12	165,75	147,81	–	395,17	51,24	368,16
1233	*Mering, M	12607	1083,14	193,11	127,97	–	460,54	121,43	180,09
1234	*Pöttmes, M	6354	940,74	126,10	129,80	–	414,18	67,91	202,75
1235	Lkr.Augsburg	241310	1536,96	309,70	267,62	2,70	558,54	162,23	236,16
1236	Kreisverwaltung	241310	455,18	81,20	71,23	0,01	216,84	65,17	20,74
1237	Kreisangehörige Gemeinden	241310	1081,78	228,50	196,40	2,70	341,70	97,06	215,42
	davon mit:								
1238	3000 und mehr Einwohnern	205608	1115,01	240,73	203,94	2,50	333,25	105,98	228,62
1239	1000 b.u.3000 Einwohnern	34056	896,60	159,40	155,62	3,69	392,65	46,91	138,33
1240	unter 1000 Einwohnern	1646	761,61	130,15	98,18	7,25	343,29	21,07	161,68
	Einzelergebnisse der Gemeinden mit 3000 und mehr Einwohnern								
1241	Altenmünster	3796	1026,79	301,95	217,17	0,26	291,29	30,11	186,02
1242	Aystetten	3007	1172,57	332,07	125,36	–	392,61	22,54	300,00
1243	Biberbach, M	3480	1029,59	291,58	195,83	–	263,92	36,83	241,44

1) Ohne Verwaltungsgemeinschaften.– 2) Einschl. haushaltstechnischer Verrechnungen.– 3) Erstattungen, Zuweisungen u. Zuschüsse für Verwaltungsgemeinschaft.

Ausgaben des Vermögenshaushalts									Brutto-Ausgaben (Verwaltungs- und Vermögens- haushalt zusammen) 4)	Lfd. Nr.		
zusammen	Sachinvestitionen darunter:		Investitions- Zuweis. u. Darlehen an		Tilgungen an		Sonstige Ausgaben des Vermögens- haushalts					
	ins- gesamt	Bau- maßnahmen	Erwerb von unbewegl. Vermögen	öffent- lichen Bereich	andere Bereiche	öffent- lichen Bereich	andere Bereiche					
9	10	11	12	13	14	15	16	17	18			
885,95	514,38	238,00	266,68	–	–	0,46	16,45	354,67	1863,73	1173		
208,18	65,79	58,67	0,43	–	–	1,71	23,50	117,17	1069,13	1174		
912,33	169,75	121,11	21,43	46,62	–	–	–	695,97	1838,98	1175		
1055,10	999,75	598,10	391,77	18,58	–	–	18,75	18,03	1790,60	1176		
106,16	63,23	58,46	1,88	–	–	0,81	42,13	–	953,27	1177		
950,32	170,80	86,41	62,63	28,24	3,14	4,19	15,58	728,36	2036,33	1178		
451,86	251,86	221,60	12,57	–	6,09	0,32	5,78	187,81	2100,78	1179		
461,91	335,11	305,85	8,14	14,28	2,18	0,30	31,97	78,07	1455,73	1180		
336,12	190,28	130,47	53,91	2,42	–	0,60	15,62	127,19	1111,27	1181		
387,79	246,51	215,50	12,07	–	–	–	5,67	135,60	1249,55	1182		
327,47	260,14	205,57	34,72	–	0,10	0,96	24,99	41,27	1267,04	1183		
430,43	249,19	207,45	20,30	7,08	7,16	1,05	25,70	140,25	2040,84	1184		
42,33	21,14	16,22	0,30	3,19	6,01	–	6,78	5,20	474,51	1185		
388,10	228,05	191,24	20,00	3,89	1,15	1,05	18,92	135,04	1566,33	1186		
358,86	188,22	150,55	20,41	2,89	0,72	1,50	17,72	147,81	1570,95	1187		
427,04	284,52	247,29	20,07	6,23	2,11	0,28	22,83	111,06	1554,60	1188		
568,96	439,67	423,96	11,26	–	–	–	3,27	126,02	1593,40	1189		
239,44	118,33	107,03	9,67	–	–	–	60,04	61,07	1117,02	1190		
230,73	171,53	167,71	0,67	–	–	–	4,19	55,01	1134,25	1191		
353,10	272,76	109,70	149,86	2,82	0,20	3,18	19,67	54,47	1664,82	1192		
87,42	45,14	24,90	8,49	16,01	–	–	–	26,27	1347,38	1193		
1226,78	454,98	290,21	90,55	–	3,18	–	61,27	707,35	3665,75	1194		
138,28	75,24	53,40	1,51	–	–	–	40,15	22,89	1153,37	1195		
47,12	37,49	34,11	–	–	–	–	9,63	–	866,54	1196		
429,68	212,94	199,91	5,99	2,23	–	3,49	6,87	204,15	1678,22	1197		
323,38	214,00	180,37	0,92	8,27	–	–	76,12	24,99	1313,17	1198		
176,28	15,12	12,46	1,10	20,00	–	1,69	22,69	116,79	1122,77	1199		
139,81	120,78	111,83	3,53	–	–	–	15,71	3,33	1086,11	1200		
180,05	127,45	115,97	0,07	0,08	9,90	0,37	7,48	34,91	1253,37	1201		
255,80	170,31	127,80	1,94	4,47	2,57	–	22,66	55,79	1495,98	1202		
588,73	207,07	170,45	1,67	2,41	0,14	0,19	9,76	369,16	1685,79	1203		
925,75	475,41	429,91	39,92	4,03	–	–	4,50	441,81	3010,28	1204		
191,66	106,52	88,01	12,36	0,64	1,34	–	18,38	64,79	1020,17	1205		
612,98	317,76	288,31	21,68	–	–	–	9,46	285,12	2110,64	1206		
89,23	64,32	35,87	5,84	–	–	0,29	15,34	9,27	1161,44	1207		
165,58	163,36	59,38	57,72	–	2,22	–	–	–	1089,02	1208		
5,76	2,29	2,20	0,00	0,38	0,09	0,02	0,61	2,38	87,36	1209		
587,34	144,03	101,69	23,46	1,96	227,09	8,41	76,96	128,89	2259,70	1210		
373,21	135,15	96,83	23,87	0,57	5,95	11,64	97,80	122,10	2015,69	1211		
251,34	109,74	62,13	18,07	10,00	–	7,45	69,19	54,96	2090,54	1212		
1900,10	132,58	103,70	6,98	3,66	1448,94	0,41	45,05	269,46	3512,53	1213		
335,03	252,83	170,26	50,97	–	43,25	0,76	0,01	38,18	2115,69	1214		
593,95	295,69	209,71	59,97	15,62	12,57	4,95	60,31	204,81	2280,44	1215		
68,44	34,15	28,19	0,79	5,36	1,85	0,05	5,72	21,31	545,01	1216		
525,52	261,54	181,52	59,17	10,27	10,72	4,90	54,59	183,50	1735,43	1217		
598,21	263,45	187,32	51,66	12,89	61,51	5,75	64,71	189,90	2363,07	1218		
614,56	336,73	220,84	91,37	9,83	4,63	2,00	93,13	168,22	2219,86	1219		
90,32	72,39	69,42	0,05	3,87	3,96	–	4,05	6,05	530,16	1220		
524,23	264,33	151,42	91,32	5,96	0,67	2,00	89,09	162,18	1689,71	1221		
475,10	249,67	128,37	97,37	5,85	0,17	1,87	103,03	114,51	1683,82	1222		
718,17	306,00	236,54	57,00	6,01	2,84	2,64	32,30	368,38	1703,38	1223		
915,70	793,23	484,63	308,59	16,75	–	–	22,48	83,25	1980,00	1224		
669,69	272,18	186,96	67,19	–	–	–	72,27	325,24	1745,91	1225		
262,13	217,71	165,89	21,41	1,58	0,36	4,16	15,64	22,69	1545,81	1226		
550,59	147,89	130,21	4,97	30,29	–	–	52,28	320,12	1469,08	1227		
603,04	433,57	323,13	33,34	–	1,69	9,30	28,55	129,94	1647,39	1228		
649,87	207,61	88,08	91,10	1,62	–	1,69	276,96	161,99	2146,55	1229		
204,77	144,08	108,52	21,73	–	0,12	0,54	40,23	19,80	1186,11	1230		
419,06	94,39	57,97	9,10	–	–	–	31,76	292,90	1344,94	1231		
2149,51	2138,70	336,89	1797,39	–	–	–	10,82	–	3277,64	1232		
138,58	66,71	56,25	1,71	26,76	–	–	42,60	2,51	1221,72	1233		
409,31	173,73	100,15	68,33	7,44	–	–	27,96	200,17	1350,05	1234		
585,97	232,00	153,06	53,36	8,87	4,41	8,55	39,23	292,93	2122,93	1235		
43,14	17,92	14,33	0,48	7,59	0,02	0,08	0,86	16,68	498,32	1236		
542,84	214,08	138,74	52,88	1,28	4,39	8,47	38,37	276,25	1624,62	1237		
516,86	199,60	133,27	43,39	0,99	4,88	9,35	36,62	265,41	1631,87	1238		
683,30	293,56	161,33	112,30	2,49	1,65	3,23	50,41	331,96	1579,90	1239		
881,83	377,57	354,07	8,39	12,38	–	6,96	7,85	477,08	1643,45	1240		
489,37	187,77	119,45	24,74	–	–	0,45	3,34	297,81	1516,16	1241		
337,57	325,10	316,89	0,02	–	–	–	4,91	7,56	1510,14	1242		
1465,56	845,93	757,30	66,77	4,80	0,16	–	423,42	191,25	2495,15	1243		

Lfd. Nr.	Gemeinden und Gemeindeverbände	Einnahmen des Verwaltungshaushalts								
		zusammen	Steuern 4) (netto), u. steuer- ähnliche Einnahmen	Ge- bühren, zweck- gebundene Abgaben	Einnahmen aus wirtsch. Tätig- keit	Zins- einnahmen	laufd. Übertragungen 3)			sonstige Einnahmen des Verwal- tungs- haushalts
							ins- gesamt	Bund und Land	darunter von Gemeinden/ Gv, Zweck- verb.u.ä.	
		19	20	21	22	23	24	25	26	27
1173	Kolitzheim	996,54	400,09	204,20	36,97	4,71	278,33	238,48	1,21	72,24
1174	Niederwerrn	866,40	375,86	86,94	45,29	15,06	295,91	277,28	2,29	47,34
1175	Poppenhausen	929,62	412,78	108,63	39,42	15,01	274,60	251,13	20,20	79,17
1176	Röthlein	748,50	387,17	78,26	46,33	0,45	211,71	202,24	0,77	24,57
1177	Schonungen	951,69	425,62	153,66	74,94	0,09	284,79	242,23	0,75	12,58
1178	Schwebheim	1100,95	760,16	123,75	77,61	19,40	82,59	63,51	1,06	37,44
1179	Sennfeld	1627,65	849,78	320,41	131,30	8,11	155,13	65,17	30,79	162,92
1180	Stadtlauringen, M	991,14	348,36	103,18	90,53	11,90	360,62	324,47	12,50	76,54
1181	Uchtelhausen	833,86	344,87	100,50	55,64	0,07	297,78	263,71	0,05	35,00
1182	Wasserlosen	876,83	312,42	103,48	61,10	0,59	352,74	315,06	32,29	46,50
1183	Werneck, M	981,57	462,21	115,52	82,87	3,51	264,15	222,38	13,56	53,32
1184	Lkr. Würzburg	1690,97	582,92	211,30	82,14	6,28	705,03	336,87	304,65	103,31
1185	Kreisverwaltung	491,23	0,08	4,85	3,85	0,08	478,48	162,52	294,09	3,88
1186	Kreisangehörige Gemeinden	1199,74	582,84	206,45	78,28	6,20	226,55	174,34	10,55	99,42
	davon mit:									
1187	3000 und mehr Einwohnern	1234,49	639,97	196,24	77,28	6,30	219,42	158,43	13,04	95,29
1188	1000 b.u. 3000 Einwohnern	1147,55	492,11	226,07	81,88	6,18	237,12	199,43	6,43	104,18
1189	unter 1000 Einwohnern	1044,27	376,49	209,38	61,92	4,39	259,73	233,59	3,24	132,36
	Einzelergebnisse der Gemeinden mit 3000 und mehr Einwohnern									
1190	*Bergtheim	904,02	403,82	171,62	48,70	0,26	224,83	213,66	2,05	54,79
1191	Eisingen	937,02	412,55	172,46	33,99	0,05	188,84	183,59	2,73	129,13
1192	*Esterfeld	1328,06	522,85	149,80	85,94	—	251,64	97,31	0,02	317,84
1193	Gerbrunn	1280,59	534,36	183,17	64,45	0,75	361,90	197,98	34,04	135,94
1194	*Giebelstadt, M	2443,06	1851,63	275,26	82,81	39,76	78,69	45,28	0,10	114,92
1195	Güntersleben	1024,29	387,80	193,04	44,18	2,43	356,04	273,20	1,39	40,79
1196	*Hettstadt	840,56	346,48	150,72	50,04	7,26	247,08	237,45	3,14	38,98
1197	Höchberg, M	1275,87	624,72	232,39	96,21	2,74	186,76	88,34	38,23	133,05
1198	Kürnach	1028,20	463,62	147,47	48,14	0,54	259,66	175,29	0,91	108,79
1199	*Margetshöchheim	966,40	538,62	173,38	46,12	1,35	94,53	88,59	0,33	112,40
1200	Ochsenfurt, St	979,19	714,56	28,28	87,18	5,00	137,38	125,57	3,65	6,79
1201	Randersacker, M	1113,46	464,81	239,93	58,54	0,36	281,84	245,27	23,18	67,98
1202	Reichenberg, M	1259,16	531,29	274,43	45,30	6,30	298,40	198,16	1,97	103,44
1203	Rimpar, M	1135,22	524,02	204,20	74,56	5,89	216,31	192,89	—	110,24
1204	Rottendorf	2096,39	1549,30	281,23	57,81	16,87	87,68	67,13	6,37	103,51
1205	Leinach	871,57	321,34	185,77	42,15	0,02	287,77	282,15	0,31	34,52
1206	Veitshöchheim	1487,15	550,77	339,13	185,13	8,20	305,28	174,47	52,13	98,65
1207	Waldbüttelbrunn	1115,48	656,17	177,69	60,64	0,68	127,25	94,46	3,66	93,04
1208	Zell a. Main, M	933,12	457,27	175,64	48,30	21,63	215,18	196,22	3,35	15,10
	Reg. Bez. Schwaben									
1209	Bezirksverwaltung	259,45	—	0,05	0,68	0,63	257,97	50,70	172,89	0,11
1210	Kreisfreie Städte	1948,49	885,68	159,45	156,33	19,88	648,68	425,08	150,03	78,46
1211	Augsburg	1934,72	916,89	96,70	168,93	0,86	703,89	490,21	159,53	47,44
1212	Kaufbeuren	2044,73	612,77	328,14	119,26	33,13	752,71	370,20	152,70	198,71
1213	Kempten (Allgäu)	1808,15	971,30	120,89	89,27	86,92	446,10	294,34	114,85	93,67
1214	Memmingen	2146,78	839,67	442,98	214,38	27,23	492,89	262,22	139,34	129,63
1215	Landkreise und ihre Gemeinden	1808,99	652,61	189,08	82,25	9,65	754,80	327,73	345,06	120,60
1216	Kreisverwaltungen	551,91	0,20	18,32	4,17	0,78	510,69	163,69	328,83	17,76
1217	Kreisangehörige Gemeinden	1257,08	652,41	170,76	78,08	8,87	244,11	164,05	16,23	102,85
1218	Reg. Bez. Schwaben zusammen	2100,20	705,67	182,38	99,80	12,61	988,61	400,59	473,55	111,12
1219	Lkr. Aichach-Friedberg	1710,45	640,33	165,74	56,85	3,32	728,15	312,91	334,91	116,06
1220	Kreisverwaltung	516,42	—	5,86	2,77	0,24	506,30	166,25	322,57	1,27
1221	Kreisangehörige Gemeinden	1194,02	640,33	159,88	54,08	3,08	221,85	146,66	12,34	114,80
	davon mit:									
1222	3000 und mehr Einwohnern	1246,49	664,71	169,22	54,11	2,03	229,30	143,42	13,88	127,12
1223	1000 b.u. 3000 Einwohnern	975,44	541,19	122,12	54,48	7,59	186,85	156,38	5,76	63,22
1224	unter 1000 Einwohnern	1067,07	519,56	108,54	40,87	1,99	304,73	250,95	12,80	91,38
	Einzelergebnisse der Gemeinden mit 3000 und mehr Einwohnern									
1225	Affing	1131,60	603,99	148,44	34,04	10,94	226,67	197,83	5,96	107,51
1226	Aichach, St	1312,51	624,43	204,84	53,81	1,97	315,22	210,43	15,26	112,25
1227	*Aindling, M	909,39	488,22	117,24	39,55	2,16	201,31	179,64	12,84	60,91
1228	*Dasing	1099,25	630,71	162,49	43,81	0,35	164,67	122,11	10,35	97,21
1229	Friedberg, St	1539,81	863,92	184,46	64,98	0,84	234,13	102,41	19,85	191,47
1230	Kissing	1045,45	627,32	168,79	40,16	1,01	151,34	101,73	7,47	56,84
1231	*Kühbach, M	947,05	537,78	96,09	40,11	2,72	223,15	166,83	6,28	47,20
1232	Merching	1140,04	519,31	162,27	54,87	6,84	128,97	109,49	18,75	267,79
1233	*Mering, M	1136,76	579,32	146,29	53,80	1,66	237,02	136,20	15,24	118,68
1234	*Pöttmes, M	932,56	461,78	135,87	73,42	1,50	173,44	149,69	2,73	86,54
1235	Lkr. Augsburg	1640,04	645,71	124,52	76,78	9,23	709,49	310,40	325,71	74,31
1236	Kreisverwaltung	520,64	0,01	5,97	4,26	0,75	501,84	168,14	313,85	7,82
1237	Kreisangehörige Gemeinden	1119,40	645,70	118,55	72,53	8,49	207,66	142,26	11,86	66,49
	davon mit:									
1238	3000 und mehr Einwohnern	1150,47	662,97	119,70	75,59	8,33	212,19	140,80	11,35	71,69
1239	1000 b.u. 3000 Einwohnern	947,32	555,68	113,11	56,02	9,66	176,61	144,94	15,52	36,25
1240	unter 1000 Einwohnern	798,62	350,26	87,49	31,98	3,32	283,04	269,18	0,44	42,53
	Einzelergebnisse der Gemeinden mit 3000 und mehr Einwohnern									
1241	Altenmünster	1037,97	476,37	178,73	40,98	2,08	243,42	201,41	12,22	96,40
1242	Aystetten	1177,62	637,44	232,47	36,22	0,04	147,57	123,84	5,41	123,88
1243	Biberbach, M	1076,12	435,19	198,28	105,10	0,35	260,59	226,91	6,27	76,61

1) Ohne Verwaltungsgemeinschaften.— 2) Einschl. haushaltstechnischer Verrechnungen.— 3) Erstattungen, Zuweisungen u. Zuschüsse für Verwaltungsgemeinschaft.

Einnahmen des Vermögenshaushalts									Brutto-Einnahmen (Verwaltungs- und Vermögens- haushalt zusammen) 4)	Lfd. Nr.		
zusammen	Darlehens- rück- flüsse	Ver- äußerung von Vermögen	Beiträge und ähnliche Entgelte	Zuweisungen u. Zuschüsse für Investitionen		Schuldenaufnahmen		sonstige Einnahmen des Vermögens- haushalts				
				ins- gesamt	dar.: von Bund u. Land	Öffent- licher Bereich	Kredit- marktmittel Inn. Darl.					
28	29	30	31	32	33	34	35	36	37			
850,18	–	104,78	319,06	10,68	6,52	–	–	415,65	1846,72	1173		
249,27	–	45,20	5,04	9,78	9,78	–	–	189,24	1115,67	1174		
1112,96	–	129,07	58,70	35,32	35,32	–	–	889,87	2042,58	1175		
1030,71	–	474,81	362,90	22,04	7,38	–	–	170,97	1779,21	1176		
91,37	–	41,59	5,21	42,46	42,05	–	–	2,11	1043,06	1177		
1006,46	–	17,79	3,72	8,63	8,63	–	–	976,34	2107,42	1178		
461,44	–	50,49	1,68	6,85	6,04	–	–	402,42	2089,09	1179		
412,42	–	20,34	4,66	176,16	174,63	31,78	–	179,49	1403,56	1180		
355,80	–	30,93	259,37	13,92	13,92	–	–	51,58	1189,66	1181		
425,10	–	27,81	147,84	10,31	10,31	–	–	239,14	1301,93	1182		
392,35	2,64	93,52	68,48	31,95	31,48	–	–	195,77	1373,92	1183		
460,32	0,10	55,10	69,22	41,02	35,80	–	33,70	261,19	2151,28	1184		
41,44	–	0,17	–	5,78	5,64	–	20,61	14,88	532,67	1185		
418,88	0,10	54,93	69,22	35,24	30,15	–	13,09	246,31	1618,62	1186		
389,61	0,15	47,52	30,42	33,05	27,92	–	0,94	277,52	1624,10	1187		
461,03	–	73,00	118,61	41,10	35,85	–	34,27	194,05	1608,58	1188		
567,83	–	18,43	331,44	19,29	16,83	–	38,10	160,57	1612,10	1189		
204,21	–	33,40	8,05	11,78	7,21	–	–	150,99	1108,23	1190		
159,87	–	6,09	9,94	10,22	6,38	–	–	133,61	1096,89	1191		
369,61	–	77,96	0,02	109,86	106,95	–	–	181,77	1697,68	1192		
155,74	–	–	23,94	20,96	17,11	–	–	110,83	1436,32	1193		
1258,04	–	105,27	107,82	39,81	25,47	–	22,18	982,96	3701,10	1194		
143,52	–	43,37	3,33	18,77	18,77	–	–	78,05	1167,82	1195		
56,56	–	–	2,88	10,52	6,43	–	–	43,15	897,11	1196		
463,62	–	101,09	19,70	5,63	5,63	–	–	337,21	1739,49	1197		
324,06	–	68,46	12,43	73,39	73,39	–	–	169,78	1352,27	1198		
251,02	–	123,17	1,08	21,80	21,80	–	–	104,96	1217,42	1199		
204,35	1,34	4,33	1,50	33,17	33,17	–	–	164,00	1183,53	1200		
210,12	–	19,96	28,85	100,78	29,77	–	–	60,53	1323,58	1201		
273,89	–	1,71	3,52	49,03	42,48	–	–	219,63	1533,06	1202		
650,94	–	8,32	55,20	46,03	46,03	–	–	541,39	1786,16	1203		
979,61	–	33,12	124,91	7,15	3,06	–	–	814,43	3076,01	1204		
133,29	–	12,02	5,84	24,56	24,56	–	–	90,88	1004,86	1205		
540,86	–	142,06	51,61	37,98	33,68	–	–	309,21	2028,01	1206		
236,17	–	35,34	4,20	13,46	7,66	–	–	183,17	1351,65	1207		
346,15	–	6,79	93,30	10,10	6,32	–	–	235,96	1279,27	1208		
18,40	1,05	1,72	–	1,05	1,04	–	–	14,58	277,84	1209		
545,15	61,07	251,21	10,40	43,17	38,69	4,91	25,97	148,42	2493,63	1210		
316,03	67,49	30,80	5,17	39,23	37,45	0,00	32,48	140,86	2250,74	1211		
289,26	3,71	12,31	13,81	26,01	22,21	47,26	–	186,16	2333,98	1212		
1925,39	111,50	1500,71	21,57	19,00	18,49	–	33,51	239,10	3733,54	1213		
205,19	3,82	33,55	23,52	121,94	93,68	–	–	22,35	2351,97	1214		
576,04	3,71	75,19	59,24	65,09	57,23	2,03	45,47	325,30	2385,03	1215		
56,97	0,25	2,09	0,00	18,68	16,78	–	5,08	30,87	608,88	1216		
519,07	3,46	73,10	59,24	46,41	40,44	2,03	40,39	294,43	1776,15	1217		
587,40	17,82	116,99	48,12	61,15	54,05	2,69	41,03	299,60	2687,60	1218		
587,68	0,43	98,94	52,63	61,89	55,57	0,80	36,01	336,97	2298,13	1219		
52,86	0,12	9,49	–	18,68	15,71	–	–	24,57	569,28	1220		
534,82	0,31	89,45	52,63	43,21	39,86	0,80	36,01	312,40	1728,84	1221		
488,70	0,39	83,44	43,10	43,04	39,18	0,98	39,90	277,83	1735,19	1222		
717,33	–	102,67	85,00	45,12	43,86	0,09	20,83	463,62	1692,77	1223		
890,60	–	403,81	261,44	12,49	12,49	–	–	212,87	1957,67	1224		
670,83	–	69,57	55,26	17,08	13,52	–	–	528,93	1802,43	1225		
323,97	0,96	17,14	14,57	43,70	43,66	–	1,34	246,27	1636,49	1226		
596,23	–	5,92	83,69	38,61	9,34	–	–	468,01	1505,61	1227		
755,89	–	35,51	66,85	84,75	84,75	–	429,79	138,99	1855,14	1228		
559,41	–	111,42	17,68	13,41	7,36	–	60,49	356,41	2099,23	1229		
220,22	–	3,14	9,40	112,20	112,20	–	–	99,48	1265,68	1230		
418,48	–	31,49	15,70	49,71	49,71	25,01	–	296,57	1365,53	1231		
2572,29	–	1292,22	625,71	6,47	6,47	–	–	647,89	3712,34	1232		
168,93	1,59	3,29	1,44	44,66	44,66	–	–	117,96	1305,69	1233		
390,50	–	20,90	71,92	57,11	46,09	–	–	240,58	1323,06	1234		
541,56	3,74	72,11	34,88	41,55	36,43	1,24	23,12	364,92	2181,60	1235		
40,78	0,28	0,81	0,00	11,23	8,47	–	–	28,46	561,42	1236		
500,78	3,46	71,31	34,87	30,32	27,96	1,24	23,12	336,45	1620,18	1237		
464,37	4,06	68,43	29,93	29,53	26,71	–	20,99	311,43	1614,85	1238		
702,31	0,01	86,59	62,65	24,27	24,58	8,81	34,15	485,84	1649,63	1239		
878,68	–	114,79	78,16	254,03	254,03	–	60,75	370,94	1677,31	1240		
301,14	–	13,11	8,11	30,28	30,28	–	–	249,64	1339,10	1241		
356,64	–	5,99	21,34	12,67	12,67	–	133,02	183,62	1534,26	1242		
1305,62	–	81,91	38,42	473,13	473,13	–	346,26	365,90	2381,74	1243		

Lfd. Nr.	Gemeinden und Gemeindeverbände	Einwohner am 30.6. des Berichts- jahres	A u s g a b e n d e s V e r w a l t u n g s h a u s h a l t s						
			zusammen 4)	Personal- ausgaben	Laufender Sach- aufwand	Zins- ausgaben	Laufende Übertragungen 3) an		Sonstige Ausgaben des Verwal- tungs- haushalts
							öffent- lichen Bereich	andere Bereiche	
1			2	3	4	5	6	7	8
1244	Bobingen, St	16644	1077,19	265,93	164,94	13,48	255,45	223,09	154,30
1245	Diedorf, M	10132	817,73	198,58	166,28	–	356,44	43,89	52,54
1246	Dinkelscherben, M	6656	1062,55	188,42	149,57	–	334,60	114,28	275,69
1247	Fischach, M	4674	1224,99	315,69	260,61	1,88	524,12	54,54	68,15
1248	Gablingen	4774	970,11	183,96	198,66	8,75	232,61	73,51	272,62
1249	Gersthofen, St	20342	1610,11	269,43	333,53	2,87	389,09	40,08	575,12
1250	*Gessertshausen	4346	1085,04	159,36	177,24	–	384,91	17,09	346,45
1251	Graben	3276	803,65	265,55	181,37	0,04	302,02	1,30	53,38
1252	*Großaitingen	4767	941,79	184,14	189,07	–	366,92	42,11	159,54
1253	Königsbrunn, St	27551	795,49	225,59	145,67	–	292,00	132,22	–
1254	*Langerringen	3818	772,78	197,13	115,71	0,01	326,42	1,59	131,92
1255	Langweid a. Lech	7587	1221,88	214,57	190,01	0,28	244,29	169,81	402,93
1256	Meitingen, M	11088	1171,63	268,63	238,01	12,44	267,55	83,72	301,28
1257	Neusäß, St	21853	1289,28	240,36	217,31	0,21	413,24	173,14	245,03
1258	Schwabmünchen, St	13146	1364,68	273,18	241,85	–	321,87	207,94	319,83
1259	Stadtbergen, M	14634	1094,08	266,17	199,89	1,40	305,88	115,48	205,27
1260	Thierhaupten, M	3792	1035,40	233,61	283,48	–	236,87	74,34	207,10
1261	*Untermeitingen	6284	987,09	167,43	175,16	2,14	445,43	18,33	178,58
1262	*Weiden, M	3626	841,38	86,53	165,14	0,11	417,05	55,71	116,84
1263	Zusmarshausen, M	6335	1196,76	284,86	196,15	–	359,73	29,78	326,24
1264	Lkr. Dillingen a.d. Donau	95550	1648,50	340,23	296,41	3,32	563,58	135,96	309,01
1265	Kreisverwaltung	95550	472,73	106,06	72,49	0,04	187,14	80,48	26,52
1266	Kreisangehörige Gemeinden	95550	1175,77	234,17	223,92	3,28	376,44	55,49	282,48
	davon mit:								
1267	3000 und mehr Einwohnern	69940	1251,88	262,15	251,38	3,22	361,90	62,28	310,94
1268	1000 b.u. 3000 Einwohnern	23891	953,98	157,49	145,43	3,63	411,94	37,72	197,77
1269	unter 1000 Einwohnern	1719	1161,31	161,05	197,36	0,80	474,30	25,97	301,83
	Einzelergebnisse der Gemeinden mit 3000 und mehr Einwohnern								
1270	Bissingen, M	3612	1094,05	183,94	172,70	0,44	336,33	89,07	311,58
1271	Buttenwiesen	5757	1809,97	255,40	428,38	3,12	439,84	47,56	635,69
1272	Dillingen/Donau, GKSt	18729	1194,45	344,44	251,84	0,27	273,30	47,99	276,60
1273	*Gundelfingen/Donau, St	7859	1363,33	188,56	198,05	6,84	429,19	122,95	417,75
1274	*Höchstädt/Donau, St	6768	950,09	151,33	137,82	–	364,77	61,03	235,15
1275	*Holzheim	3765	942,02	154,13	151,01	0,01	360,55	50,35	225,96
1276	Lauingen (Donau), St	10987	1257,38	335,54	236,93	13,38	274,00	53,45	344,07
1277	*Syrgenstein	3607	1084,94	168,53	198,42	–	475,44	75,48	167,06
1278	*Wertingen, St	8856	1399,57	267,42	383,71	–	510,55	48,89	188,98
1279	Lkr. Günzburg	122934	1692,70	348,01	288,96	0,36	586,72	154,45	314,20
1280	Kreisverwaltung	122934	477,88	105,79	82,94	–	204,43	62,42	22,31
1281	Kreisangehörige Gemeinden	122934	1214,82	242,22	206,02	0,36	382,29	92,03	291,89
	davon mit:								
1282	3000 und mehr Einwohnern	98683	1254,00	276,51	215,93	0,42	353,83	98,34	308,97
1283	1000 b.u. 3000 Einwohnern	20446	1088,69	105,95	171,16	0,15	503,32	75,36	232,75
1284	unter 1000 Einwohnern	3805	876,46	85,17	136,32	–	470,16	18,19	166,62
	Einzelergebnisse der Gemeinden mit 3000 und mehr Einwohnern								
1285	Ursberg	3506	832,52	124,31	165,28	–	254,04	31,60	257,29
1286	Bibertal	4803	814,73	163,42	195,65	–	271,24	48,53	135,91
1287	Burgau, St	9519	1613,79	296,81	238,58	–	380,63	73,00	624,77
1288	Burtenbach, M	3307	996,15	174,23	202,89	–	331,93	65,53	221,56
1289	Günzburg, GKSt	19797	1286,94	388,60	192,89	0,37	319,14	153,30	232,64
1290	*Ichenhausen, St	8513	1230,72	266,13	146,23	–	440,10	117,65	260,60
1291	Jettingen-Scheppach, M	6746	1120,29	291,86	256,54	–	299,44	48,94	223,52
1292	Kammeltal	3376	892,03	316,53	161,23	–	350,15	61,95	2,17
1293	*Kötz	3235	1088,71	84,57	138,71	–	469,98	82,29	313,16
1294	Krumbach (Schwabem), St	12684	1166,44	340,73	353,09	0,19	342,75	88,72	40,95
1295	Leipheim, St	6797	2164,24	370,28	298,04	3,09	266,47	48,07	1178,29
1296	Neuburg a.d. Kammel, M	3114	876,79	182,20	171,29	0,14	335,27	109,97	77,91
1297	*Offingen, M	4074	1148,11	119,96	88,94	0,02	510,79	133,83	294,56
1298	*Thannhausen, St	6168	1350,08	155,86	162,65	1,69	418,29	190,51	421,08
1299	*Ziemetshausen, M	3044	977,02	176,89	215,86	–	443,99	30,24	110,05
1300	Lkr. Neu-Ulm	163583	1886,17	430,07	341,05	1,03	605,80	284,34	223,90
1301	Kreisverwaltung	163583	497,94	82,33	75,99	–	214,28	99,67	25,67
1302	Kreisangehörige Gemeinden	163583	1388,23	347,74	265,06	1,03	391,52	184,67	198,23
	davon mit:								
1303	3000 und mehr Einwohnern	155096	1407,79	354,26	269,02	1,08	388,87	192,10	202,45
1304	1000 b.u. 3000 Einwohnern	5835	998,78	217,30	193,72	–	393,11	63,09	131,56
1305	unter 1000 Einwohnern	2652	1101,21	253,09	190,08	–	543,14	17,25	97,65
	Einzelergebnisse der Gemeinden mit 3000 und mehr Einwohnern								
1306	*Altenstadt, M	4716	1341,37	164,29	176,64	3,95	648,47	79,19	268,83
1307	Bellenberg	4578	1121,25	324,09	188,13	–	314,02	118,03	176,98
1308	*Buch, M	3660	1023,37	175,81	139,58	–	436,74	43,19	228,05
1309	Illertissen, St	16455	1593,57	313,78	292,25	7,80	399,62	237,84	342,28
1310	Nersingen	9206	1122,45	202,81	253,93	0,02	377,65	167,43	120,62
1311	Neu-Ulm, GKSt	51461	1643,06	471,12	316,33	0,00	421,71	265,17	168,74
1312	Elchingen	9296	1573,47	269,09	309,03	0,35	409,55	137,44	448,02
1313	*Pfaffenhofen/Roth, M	7107	872,99	69,32	115,85	–	451,66	140,84	95,32
1314	Senden, St	22306	1059,14	312,30	200,76	–	327,15	85,22	133,71
1315	Vöhringen, St	13031	1405,09	329,30	273,87	1,34	312,78	259,15	228,65
1316	Weißenhorn, St	13280	1450,57	490,72	327,63	–	306,73	155,54	169,95
1317	Lkr. Lindau (Bodensee)	79167	1667,10	460,26	291,99	0,76	544,37	205,69	164,03
1318	Kreisverwaltung	79167	464,95	104,82	82,59	0,49	196,82	64,36	15,87
1319	Kreisangehörige Gemeinden	79167	1202,15	355,44	209,39	0,27	347,55	141,34	148,16
	davon mit:								
1320	3000 und mehr Einwohnern	56817	1280,92	419,39	207,94	0,08	328,17	174,69	150,65

1) Ohne Verwaltungsgemeinschaften.– 2) Einschl. haushaltstechnischer Verrechnungen.– 3) Erstattungen, Zuweisungen u. Zuschüsse für Verwaltungsgemeinschaft.

Ausgaben des Vermögenshaushalts									Brutto-Ausgaben (Verwaltungs- und Vermögens- haushalt zusammen) 4)	Lfd. Nr.
zusammen	ins- gesamt	Sachinvestitionen darunter:		Investitions- Zuweis. u. Darlehen an		Tilgungen an		Sonstige Ausgaben des Vermögens- haushalts		
		Bau- maßnahmen	Erwerb von unbewegl. Vermögen	öffent- lichen Bereich	andere Bereiche	öffent- lichen Bereich	andere Bereiche			
9	10	11	12	13	14	15	16	17	18	
294,38	196,55	130,44	46,18	–	6,48	18,68	24,30	48,37	1371,57	1244
362,62	50,76	42,78	2,13	–	–	–	63,96	247,89	1180,34	1245
286,12	238,74	212,81	6,57	0,47	0,40	–	15,08	31,43	1348,67	1246
837,00	262,67	171,20	56,90	–	0,36	2,23	3,70	568,04	2061,99	1247
199,56	167,73	155,12	2,53	0,06	–	–	20,68	11,08	1169,67	1248
1849,83	248,27	146,83	86,09	–	3,71	4,51	10,45	1582,89	3459,95	1249
477,56	147,40	138,16	3,94	1,67	–	–	–	328,49	1562,59	1250
834,84	503,38	278,39	191,38	23,04	4,57	–	4,20	299,65	1638,49	1251
479,83	278,08	142,84	122,31	–	–	–	3,93	197,82	1421,61	1252
150,05	96,03	26,33	51,38	–	–	–	54,02	–	945,54	1253
123,62	60,81	37,27	1,13	–	–	0,06	41,68	21,07	896,40	1254
1014,08	236,63	154,12	43,21	–	–	1,26	29,82	746,37	2235,96	1255
467,61	198,30	102,44	82,89	6,35	14,77	126,21	12,79	109,18	1639,24	1256
252,94	182,64	155,69	16,37	1,23	14,87	3,08	5,16	45,96	1542,22	1257
309,95	211,94	122,46	11,61	–	19,28	–	15,13	63,60	1674,63	1258
281,67	131,39	64,98	49,91	0,13	–	–	111,46	38,68	1375,75	1259
363,38	208,15	105,34	20,29	–	–	–	22,75	132,49	1398,78	1260
545,99	366,31	281,66	42,50	0,30	9,18	4,61	54,70	110,90	1533,08	1261
148,70	54,84	38,24	1,26	–	–	0,48	12,27	81,11	990,08	1262
263,66	232,82	185,40	39,25	–	–	–	12,95	17,89	1460,42	1263
580,12	292,52	220,97	52,63	21,18	21,91	4,61	67,44	172,46	2228,62	1264
68,78	35,70	31,01	0,01	4,20	0,35	0,27	15,95	12,31	541,51	1265
511,34	256,82	189,97	52,62	16,98	21,56	4,34	51,50	160,15	1687,11	1266
467,71	223,00	164,87	47,42	20,44	28,83	3,78	35,91	155,74	1719,59	1267
628,16	352,38	261,04	68,43	7,54	1,83	6,28	84,49	175,64	1582,14	1268
663,26	304,70	223,36	44,50	7,06	–	–	227,24	124,25	1824,56	1269
825,63	290,81	248,06	6,69	64,33	246,91	1,09	15,74	206,76	1919,69	1270
716,74	325,55	257,25	62,12	1,46	0,42	–	15,93	373,38	2526,72	1271
361,64	153,56	103,33	40,28	46,50	33,84	3,68	24,77	99,29	1556,09	1272
397,79	158,10	125,06	24,76	–	1,83	2,22	112,19	123,46	1761,12	1273
247,50	108,67	24,06	84,16	–	0,41	–	35,86	102,56	1197,59	1274
450,74	262,36	140,94	110,83	54,80	–	–	3,55	130,02	1392,76	1275
421,81	95,80	60,21	27,75	6,93	34,88	15,84	28,63	239,73	1679,19	1276
455,93	229,37	133,61	78,20	5,40	–	–	52,55	168,61	1540,86	1277
683,43	559,00	496,71	46,54	1,82	9,93	–	29,02	83,67	2082,99	1278
546,14	279,60	212,23	40,63	10,01	1,25	1,25	35,13	218,90	2238,84	1279
48,05	44,12	37,18	0,50	0,95	0,25	–	–	2,72	525,93	1280
498,09	235,48	175,05	40,13	9,05	1,00	1,25	35,13	216,17	1712,91	1281
483,31	222,51	165,11	37,39	10,61	0,74	1,55	32,08	215,83	1737,31	1282
615,24	321,79	244,49	58,91	3,14	2,18	–	46,37	241,77	1703,94	1283
251,82	108,19	59,75	10,09	0,49	1,52	–	54,02	87,61	1128,28	1284
383,49	190,60	172,39	7,22	4,58	–	–	6,52	181,79	1216,01	1285
438,88	67,96	61,22	3,56	–	0,62	–	124,63	245,67	1253,61	1286
771,38	359,86	258,59	95,63	54,88	2,16	–	59,57	294,91	2385,17	1287
286,69	155,79	45,33	104,72	–	–	–	34,42	96,47	1282,83	1288
288,83	149,21	95,08	12,56	–	–	1,95	15,35	122,32	1575,77	1289
323,80	158,53	124,08	18,01	33,73	0,18	0,24	31,29	99,83	1554,52	1290
324,11	210,43	108,74	89,08	–	–	–	45,34	68,35	1444,41	1291
208,87	209,96	151,60	53,53	1,09	–	–	–	–	1100,91	1292
578,86	218,70	215,66	1,12	13,02	–	–	27,23	319,92	1667,56	1293
173,19	139,05	122,73	5,01	0,23	0,08	1,03	25,71	7,55	1339,63	1294
1232,28	429,06	298,80	87,16	0,00	–	4,67	–	798,55	3396,52	1295
478,59	193,35	139,02	39,82	0,11	12,97	3,21	112,58	156,37	1355,38	1296
900,89	173,95	73,88	75,75	25,70	1,61	0,28	3,55	695,80	2049,00	1297
476,36	268,45	233,73	8,20	9,59	–	9,22	23,69	165,41	1826,44	1298
1327,65	734,76	702,63	21,21	6,94	–	–	20,27	565,68	2304,67	1299
573,92	305,95	196,14	83,90	8,40	50,25	1,78	48,44	159,10	2460,10	1300
96,50	27,08	22,61	0,14	2,66	1,14	–	9,01	56,61	594,44	1301
477,42	278,87	173,52	83,76	5,73	49,12	1,78	39,43	102,49	1865,65	1302
477,31	282,86	174,97	85,54	6,03	51,75	1,88	36,70	98,09	1885,10	1303
356,01	149,70	129,30	12,62	–	1,46	–	88,99	115,86	1354,79	1304
751,16	330,10	186,09	135,91	0,83	–	–	89,81	330,42	1852,38	1305
803,20	501,28	435,40	54,65	0,13	–	–	57,38	244,67	2144,57	1306
803,56	457,26	48,33	399,35	54,61	–	–	129,59	162,10	1924,80	1307
785,66	537,55	459,50	39,81	1,23	–	–	18,98	227,90	1809,03	1308
351,55	177,60	148,61	6,66	12,05	23,34	16,45	30,17	91,94	1945,12	1309
212,89	134,65	109,12	17,30	–	–	0,17	25,95	52,11	1335,34	1310
628,85	415,75	230,42	155,19	9,39	147,94	0,00	40,90	14,87	2271,91	1311
925,63	174,88	144,33	4,36	–	–	1,99	9,91	738,84	2499,11	1312
311,16	171,49	85,75	40,90	–	–	–	59,72	79,95	1184,15	1313
256,30	176,34	89,45	69,76	–	–	–	15,54	64,42	1315,44	1314
311,00	260,22	215,59	32,64	–	2,21	–	–	48,57	1716,09	1315
225,51	129,48	84,21	35,23	–	–	–	79,48	16,55	1676,08	1316
405,73	255,55	179,09	51,94	5,08	2,69	6,46	29,29	106,65	2072,83	1317
54,15	41,90	27,66	6,48	0,05	1,39	0,22	2,96	7,63	519,10	1318
351,58	213,64	151,43	45,46	5,03	1,30	6,24	26,33	99,03	1553,73	1319
330,30	187,59	125,09	46,21	5,28	0,04	7,70	25,76	103,93	1611,22	1320

Lfd. Nr.	Gemeinden und Gemeindeverbände	Einnahmen des Verwaltungshaushalts								sonstige Einnahmen des Verwal- tungs- haushalts
		zusammen	Steuern 4) (netto), u. steuer- ähnliche Einnahmen	Ge- bühren, zweck- gebundene Abgaben	Einnahmen aus wirtsch. Tätig- keit	Zins- einnahmen	laufd. Übertragungen 3)			
							ins- gesamt	Bund und Land	darunter von Gemeinden/ Gv, Zweck- verb.u.ä.	
		19	20	21	22	23	24	25	26	27
1244	Bobingen, St	1092,17	646,14	46,07	62,90	0,35	303,39	144,00	37,93	33,32
1245	Diedorf, M	825,51	596,89	40,30	31,96	1,21	118,68	106,73	7,69	36,45
1246	Dinkelscherben, M	1114,25	666,75	156,04	40,61	0,31	208,07	133,86	5,58	42,46
1247	Fischach, M	1228,94	554,31	198,97	116,06	7,75	80,99	55,04	17,55	270,86
1248	Gablingen	983,87	590,90	121,10	24,92	9,76	171,70	139,70	3,08	65,49
1249	Gersthofen, St	1643,16	1118,68	166,34	103,47	37,59	108,62	94,59	10,30	108,46
1250	*Gessertshausen	1074,66	589,10	144,51	40,11	4,64	194,13	174,13	–	102,18
1251	Graben	902,72	454,72	94,82	60,86	1,22	235,78	222,78	6,41	55,32
1252	*Großaitingen	966,51	539,32	120,04	54,30	1,63	183,18	150,16	26,01	68,04
1253	Königsbrunn, St	910,46	561,03	25,68	40,29	1,67	275,09	205,28	6,88	6,71
1254	*Langerringen	811,36	462,74	79,28	45,03	0,33	210,89	210,89	–	13,10
1255	Langweid a.Lech	1199,06	560,91	175,12	39,91	11,36	265,72	162,05	5,96	146,05
1256	Meitingen, M	1201,19	589,66	122,51	97,51	36,06	262,50	162,74	7,84	92,95
1257	Neusäß, St	1294,19	740,83	123,61	158,22	6,38	207,78	93,57	17,19	57,38
1258	Schwabmünchen, St	1377,48	734,18	165,80	74,60	4,63	249,98	90,88	9,43	148,28
1259	Stadtbergen, M	1131,38	612,94	158,83	68,45	2,54	232,09	145,40	4,96	56,52
1260	Thierhaupten, M	1094,11	640,85	100,34	124,37	0,87	167,69	123,39	5,55	59,99
1261	*Untermeitingen	1028,31	525,51	95,34	125,45	1,96	192,44	178,18	8,81	87,61
1262	*Weiden, M	897,37	559,19	127,06	39,24	0,67	124,45	114,45	3,16	46,76
1263	Zusmarshausen, M	1239,19	703,32	249,98	57,33	2,51	156,23	116,46	10,97	69,81
1264	Lkr.Dillingen a.d.Donau	1778,33	643,66	178,62	73,51	8,95	742,30	333,68	349,07	131,29
1265	Kreisverwaltung	575,58	–	8,89	3,87	0,22	541,45	179,07	338,83	21,16
1266	Kreisangehörige Gemeinden	1202,74	643,66	169,73	69,63	8,73	200,86	154,61	10,24	110,13
	davon mit:									
1267	3000 und mehr Einwohnern	1277,69	702,10	177,89	72,23	10,54	184,41	134,76	10,94	130,52
1268	1000 b.u.3000 Einwohnern	985,91	475,27	143,20	64,02	3,72	249,65	211,76	8,77	50,04
1269	unter 1000 Einwohnern	1166,96	606,26	206,38	42,03	4,88	191,74	167,85	2,42	115,67
	Einzelergebnisse der Gemeinden mit 3000 und mehr Einwohnern									
1270	Bissingen, M	1111,11	660,95	154,47	43,22	6,44	200,08	159,61	5,15	45,97
1271	Buttenwiesen	1822,29	1124,41	174,97	57,12	9,15	118,68	84,27	6,10	337,96
1272	Dillingen/Donau, GKSt	1213,21	604,81	142,75	68,13	24,06	176,89	146,51	8,85	196,57
1273	*Gundelfingen/Donau, St	1328,00	715,00	229,86	77,96	10,93	196,44	107,62	10,96	97,81
1274	*Höchstädt/Donau, St	985,47	498,34	137,06	51,80	10,55	256,08	203,01	18,33	31,64
1275	*Holzheim	945,84	453,95	122,96	41,84	2,31	267,93	211,79	2,38	56,86
1276	Lauingen (Donau), St	1321,51	864,92	131,26	91,43	1,70	190,62	148,42	2,09	41,58
1277	*Syrgenstein	1095,70	542,96	225,20	58,74	3,44	173,85	98,35	4,90	91,50
1278	*Wertingen, St	1467,52	762,68	310,68	107,69	1,54	132,29	69,66	32,25	152,63
1279	Lkr.Günzburg	1758,96	655,24	147,37	91,96	10,81	741,35	316,50	356,44	112,22
1280	Kreisverwaltung	546,71	0,02	7,23	5,03	0,71	524,99	172,92	339,10	8,74
1281	Kreisangehörige Gemeinden	1212,25	655,22	140,15	86,93	10,10	216,37	143,58	17,34	103,48
	davon mit:									
1282	3000 und mehr Einwohnern	1244,84	684,91	151,08	75,28	5,81	217,91	137,24	19,93	109,86
1283	1000 b.u.3000 Einwohnern	1114,74	562,48	94,15	148,92	29,52	201,12	156,80	4,47	78,56
1284	unter 1000 Einwohnern	891,07	383,75	103,86	56,09	17,21	258,34	237,20	19,24	71,81
	Einzelergebnisse der Gemeinden mit 3000 und mehr Einwohnern									
1285	Ursberg	838,36	251,40	106,82	48,67	1,87	305,72	300,63	5,09	123,87
1286	Bibertal	878,95	404,02	176,68	26,84	1,51	207,93	203,28	4,65	61,96
1287	Burgau, St	1564,77	1056,61	209,60	69,56	4,69	136,24	75,57	23,00	88,07
1288	Burtenbach, M	1032,96	452,93	176,60	70,12	7,70	239,51	231,81	4,65	86,10
1289	Günzburg, GKSt	1274,85	805,68	91,44	93,85	2,76	232,27	137,70	11,42	48,85
1290	*Ichenhausen, St	1235,97	599,17	187,18	61,92	14,17	279,32	141,11	35,38	94,21
1291	Jettingen-Scheppach, M	1150,84	612,52	196,11	45,85	0,65	153,56	116,67	19,25	142,14
1292	Kammeltal	903,55	405,86	138,72	33,18	0,88	322,23	252,01	3,62	2,67
1293	*Kötz	1111,70	624,46	200,60	56,88	9,21	140,60	109,79	3,25	79,96
1294	Krumbach(Schwaben), St	1205,78	602,78	42,26	100,81	1,94	249,49	102,47	56,69	208,51
1295	Leipheim, St	1910,26	1176,91	239,85	94,96	11,71	150,38	93,08	21,57	236,45
1296	Neuburg a.d.Kammel, M	891,92	431,85	130,75	56,08	3,74	203,56	155,19	12,01	65,94
1297	*Offingen, M	1076,55	567,88	141,76	80,99	26,97	172,54	79,67	13,57	86,41
1298	*Thannhausen, St	1357,82	611,45	246,71	63,02	7,30	287,58	162,84	2,49	141,77
1299	*Ziemetshausen, M	1112,32	513,50	193,81	140,44	2,00	161,67	118,84	12,87	100,89
1300	Lkr.Neu-Ulm	2049,07	705,25	242,77	86,31	9,22	804,99	305,04	375,39	200,52
1301	Kreisverwaltung	589,10	1,44	2,55	5,58	0,83	517,54	147,03	351,47	61,16
1302	Kreisangehörige Gemeinden	1459,97	703,81	240,22	80,73	8,39	287,45	158,00	23,93	139,36
	davon mit:									
1303	3000 und mehr Einwohnern	1481,28	718,82	240,09	82,32	8,52	288,90	154,25	24,74	142,63
1304	1000 b.u.3000 Einwohnern	1033,99	412,88	241,25	42,12	7,41	286,69	249,17	8,15	43,65
1305	unter 1000 Einwohnern	1150,71	466,21	245,54	72,56	3,46	204,44	177,05	11,34	158,51
	Einzelergebnisse der Gemeinden mit 3000 und mehr Einwohnern									
1306	*Altenstadt, M	1385,71	789,10	258,61	128,12	9,29	95,75	60,02	1,85	104,84
1307	Beilenberg	1149,51	629,96	219,09	51,26	2,32	207,29	176,88	20,97	39,59
1308	*Buch, M	1065,44	510,10	174,41	38,77	5,02	238,50	226,17	0,17	98,63
1309	Illertissen, St	1608,81	716,49	274,72	76,86	15,99	319,75	134,10	29,32	205,00
1310	Nersingen	1186,12	565,02	306,09	52,23	0,11	157,66	129,66	2,24	105,02
1311	Neu-Ulm, GKSt	1836,88	852,61	289,66	118,87	9,09	364,48	170,11	7,73	202,16
1312	Elchingen	1610,52	970,24	277,85	95,76	10,39	111,27	69,54	0,69	145,00
1313	*Pfaffenhofen/Roth, M	905,73	510,51	145,62	74,09	1,83	137,20	118,40	5,45	36,48
1314	Senden, St	1015,28	576,24	64,87	39,03	13,84	250,11	165,94	29,10	71,19
1315	Vöhringen, St	1414,88	611,57	286,74	51,44	2,06	294,65	117,48	24,89	168,42
1316	Weißenhorn, St	1478,25	653,24	250,80	72,81	5,32	424,44	235,55	136,44	71,64
1317	Lkr.Lindau (Bodensee)	1807,83	639,57	147,20	110,31	10,10	813,32	360,46	351,43	87,34
1318	Kreisverwaltung	561,75	–	5,95	4,68	0,43	525,37	163,44	338,01	25,33
1319	Kreisangehörige Gemeinden	1246,07	639,57	141,25	105,63	9,66	287,95	197,03	13,42	62,02
	davon mit:									
1320	3000 und mehr Einwohnern	1334,83	683,87	139,69	116,66	11,73	318,53	198,79	17,22	64,35

1) Ohne Verwaltungsgemeinschaften.– 2) Einschl. haushaltstechnischer Verrechnungen.– 3) Erstattungen, Zuweisungen u. Zuschüsse für Verwaltungsgemeinschaft.

Einnahmen des Vermögenshaushalts									Brutto-Einnahmen	Lfd. Nr.
zusammen	Darlehens- rück- flüsse	Ver- äußerung von Vermögen	Beiträge und ähnliche Entgelte	Zuweisungen u. Zuschüsse für Investitionen		Schuldenaufnahmen		sonstige Einnahmen des Vermögens- haushalts		
				ins- gesamt	dar.: von Bund u. Land	Öffent- licher Bereich	Kredit- marktmittel Inn. Darl.			
28	29	30	31	32	33	34	35	36	37	
282,75	0,83	90,76	29,54	27,00	20,14	—	0,07	134,56	1374,93	1244
315,05	58,33	114,77	9,52	12,94	12,94	—	69,24	50,26	1140,56	1245
427,21	1,26	60,62	86,02	41,86	8,05	—	—	237,45	1541,46	1246
824,20	—	57,41	75,01	5,51	5,13	—	80,23	606,04	2053,14	1247
330,07	—	81,71	20,50	8,23	8,23	—	—	219,64	1313,94	1248
1274,42	2,73	43,08	46,54	24,60	24,60	—	—	1157,47	2917,58	1249
734,75	0,00	29,08	30,54	90,23	90,12	—	—	584,89	1809,41	1250
844,00	—	346,44	176,94	36,49	33,69	—	—	284,13	1746,72	1251
562,63	—	263,61	72,22	6,66	6,66	—	—	220,14	1529,14	1252
4,44	—	0,05	—	6,30	6,30	—	2,18	0,28	914,91	1253
202,48	—	11,23	30,39	6,60	6,60	—	26,19	128,06	1013,84	1254
1004,89	4,31	6,28	42,34	7,63	7,37	—	—	944,33	2203,95	1255
507,78	9,71	100,10	29,86	10,65	10,65	—	118,97	238,49	1708,97	1256
313,06	0,41	102,12	7,37	9,47	9,27	—	—	193,69	1607,25	1257
360,12	0,33	17,09	32,07	35,89	19,36	—	20,92	253,83	1737,60	1258
291,81	—	96,68	29,21	13,82	13,82	—	—	152,10	1423,19	1259
413,72	—	62,26	15,78	44,40	44,40	—	—	291,28	1507,84	1260
552,09	1,41	161,21	17,18	86,63	86,63	—	—	285,66	1580,40	1261
162,03	—	13,05	53,85	19,69	18,20	—	—	75,44	1059,39	1262
373,22	0,58	34,29	26,94	41,82	41,68	—	—	269,58	1612,41	1263
602,37	0,47	60,92	93,52	71,89	65,69	3,26	32,72	339,59	2380,70	1264
39,69	—	0,17	—	15,79	14,44	—	—	23,73	615,27	1265
562,68	0,47	60,75	93,52	56,10	51,25	3,26	32,72	315,86	1765,43	1266
541,06	0,59	58,12	73,06	51,71	46,59	—	19,34	338,24	1818,75	1267
620,96	0,16	64,91	147,90	62,17	60,00	13,03	74,26	258,52	1606,86	1268
632,76	—	110,27	170,16	150,02	119,14	—	—	202,30	1799,72	1269
983,66	—	9,74	305,02	112,03	109,87	—	21,55	535,32	2094,77	1270
963,25	—	10,45	7,16	37,41	15,20	—	—	908,23	2785,55	1271
435,81	0,25	62,92	55,25	50,04	47,53	—	—	267,36	1649,02	1272
441,60	—	23,12	35,60	45,05	43,50	—	—	337,82	1769,59	1273
423,27	—	22,10	84,47	34,30	34,00	—	—	282,41	1408,74	1274
458,40	—	25,33	28,19	30,62	30,62	—	—	374,26	1404,24	1275
461,58	—	67,11	21,22	43,50	42,95	—	24,99	304,76	1783,09	1276
395,28	—	244,10	32,83	9,82	5,55	—	—	108,55	1490,98	1277
680,06	4,11	84,29	183,29	95,39	79,56	—	112,92	200,07	2147,58	1278
586,97	0,76	43,38	56,32	75,01	68,89	—	13,10	398,39	2345,93	1279
54,86	0,54	0,09	—	37,55	35,19	—	—	16,68	601,57	1280
532,11	0,22	43,30	56,32	37,46	33,71	—	13,10	381,71	1744,36	1281
498,90	0,27	45,71	52,30	41,02	36,60	—	11,13	348,47	1743,74	1282
683,33	—	35,19	70,83	24,07	23,09	—	25,09	528,15	1798,07	1283
580,79	—	24,40	82,39	17,07	15,51	—	—	456,93	1471,86	1284
362,13	—	23,41	89,27	66,12	66,12	—	—	183,34	1200,49	1285
450,31	—	32,75	62,98	7,43	6,81	—	95,77	251,38	1329,26	1286
894,24	—	89,75	68,95	20,63	20,63	—	—	714,91	2459,01	1287
421,26	—	102,38	72,97	10,42	10,42	—	—	235,49	1454,22	1288
313,17	0,03	65,29	13,47	21,13	18,19	—	—	213,24	1588,01	1289
272,51	0,47	8,49	67,00	20,53	20,53	—	—	176,02	1508,48	1290
343,97	—	2,32	7,31	184,12	152,99	—	—	150,22	1494,81	1291
242,63	—	62,16	97,21	6,45	6,45	—	—	76,81	1146,18	1292
669,25	—	0,48	323,45	93,65	52,82	—	—	251,66	1780,95	1293
135,93	—	7,90	15,00	30,16	30,16	—	30,13	52,74	1341,71	1294
1399,39	—	12,20	8,75	40,72	38,85	—	—	1337,72	3309,66	1295
350,12	—	31,97	24,62	23,38	20,78	—	82,10	188,07	1242,05	1296
1107,22	0,02	108,20	98,49	21,74	20,27	—	—	878,77	2183,77	1297
497,36	3,58	104,01	57,91	46,76	46,76	—	—	285,10	1855,18	1298
711,74	—	39,88	99,48	92,27	90,30	—	—	480,10	1824,06	1299
433,64	2,00	117,16	44,97	42,70	28,87	6,11	41,95	178,75	2482,71	1300
41,87	—	1,45	—	12,03	11,66	—	—	28,39	630,98	1301
391,77	2,00	115,70	44,97	30,67	17,21	6,11	41,95	150,36	1851,74	1302
387,01	2,11	119,77	40,95	30,75	16,68	6,45	40,14	146,84	1868,29	1303
348,17	—	2,56	94,34	34,44	32,78	—	25,36	191,47	1382,17	1304
766,08	—	126,71	171,61	17,34	13,69	—	184,77	265,66	1916,79	1305
670,80	—	120,24	101,88	21,51	21,51	—	—	427,17	2056,51	1306
762,79	—	220,57	91,28	32,17	6,49	—	114,21	304,56	1912,30	1307
970,10	—	44,07	308,29	47,95	47,95	—	163,93	405,85	2035,54	1308
371,91	17,80	13,56	7,63	65,29	15,11	60,77	—	206,85	1980,71	1309
139,62	—	49,18	19,68	8,45	8,45	—	28,57	33,73	1325,74	1310
344,22	0,08	251,85	47,02	31,07	16,30	—	—	14,20	2181,10	1311
1071,47	—	2,35	6,05	23,69	22,87	—	354,99	684,38	2681,99	1312
304,90	—	5,20	54,40	55,07	55,07	—	40,68	149,54	1210,63	1313
219,92	1,36	68,28	—	8,28	8,00	—	—	142,00	1235,20	1314
331,01	—	52,16	27,17	55,26	19,59	—	95,93	100,49	1745,88	1315
252,46	—	70,79	60,32	5,86	5,86	—	—	115,49	1730,71	1316
374,58	5,67	92,70	27,69	68,27	61,24	—	19,95	160,30	2182,41	1317
20,27	0,53	0,31	—	19,43	16,89	—	—	—	582,02	1318
354,31	5,14	92,40	27,69	48,84	44,35	—	19,95	160,30	1600,38	1319
341,32	7,17	86,74	11,56	50,27	44,35	—	21,78	163,81	1676,15	1320

Lfd. Nr.	Gemeinden und Gemeindeverbände	Einwohner am 30.6. des Berichts- jahres	A u s g a b e n d e s V e r w a l t u n g s h a u s h a l t s						
			zusammen 4)	Personal- ausgaben	Laufender Sach- aufwand	Zins- ausgaben	Laufende Übertragungen 3) an		Sonstige Ausgaben des Verwal- tungs- haushalts
							öffent- lichen Bereich	andere Bereiche	
		1	2	3	4	5	6	7	8
1321	1000 b.u.3000 Einwohnern	22350	1001,90	192,86	213,08	0,75	396,81	56,55	141,85
	Einzelergebnisse der Gemeinden mit 3000 und mehr Einwohnern								
1322	Bodolz	3130	856,96	211,43	177,52	–	337,23	34,03	96,74
1323	Heimenkirch, M	3693	1402,42	358,80	169,24	–	645,85	159,88	68,64
1324	Lindau(Bodensee), GKSt	24426	1468,20	541,73	199,24	0,10	295,84	273,13	158,16
1325	Lindenberg/Allgäu, St	11434	943,63	324,35	158,85	–	343,12	93,66	23,63
1326	Scheidegg, M	4242	1302,35	289,14	314,62	–	298,95	119,00	280,64
1327	Wasserburg (Bodensee)	3303	1661,52	422,87	321,34	0,63	338,12	113,88	464,68
1328	Weiler-Simmerberg, M	6589	1100,72	345,65	236,01	–	253,57	91,81	173,69
1329	Lkr.Ostallgäu	134579	1666,03	343,32	345,46	4,27	587,17	126,39	259,43
1330	Kreisverwaltung	134579	522,25	93,16	121,72	–	216,22	51,96	39,19
1331	Kreisangehörige Gemeinden	134579	1143,78	250,16	223,74	4,27	370,94	74,42	220,25
	davon mit:								
1332	3000 und mehr Einwohnern	77060	1267,95	302,87	260,99	5,37	369,47	90,93	238,33
1333	1000 b.u.3000 Einwohnern	54477	983,95	181,14	174,53	2,96	372,07	53,54	199,71
1334	unter 1000 Einwohnern	3042	860,78	151,05	161,46	–	388,16	30,32	129,79
	Einzelergebnisse der Gemeinden mit 3000 und mehr Einwohnern								
1335	*Biessenhofen	4008	1079,83	188,57	202,33	2,75	447,09	10,21	228,88
1336	*Buchloe, St	11939	1254,31	184,68	203,17	3,31	445,94	203,46	213,75
1337	Füssen, St	14091	1193,73	450,38	269,43	0,46	329,34	102,37	41,74
1338	Germaringen	3786	914,80	146,53	183,35	–	316,41	66,06	202,45
1339	Marktoberdorf, St	18465	1270,86	289,44	249,25	0,22	341,56	29,46	360,92
1340	Nesselwang, M	3532	1852,90	332,20	526,01	0,00	277,84	206,63	510,23
1341	*Ober Günzburg, M	6446	987,84	208,51	174,99	1,71	380,96	51,45	170,22
1342	Pfronten	7783	1504,29	381,46	321,14	4,45	441,03	98,21	258,00
1343	Schwangau	3450	1782,11	530,62	402,52	88,85	445,14	83,80	231,19
1344	Halblech	3560	1091,59	229,21	255,04	–	225,94	52,03	329,36
1345	Lkr.Unterallgäu	135675	1753,59	321,78	348,81	0,82	665,21	144,62	272,35
1346	Kreisverwaltung	135675	551,34	80,16	120,58	0,43	254,15	71,09	24,94
1347	Kreisangehörige Gemeinden	135675	1202,25	241,63	228,23	0,38	411,06	73,53	247,41
	davon mit:								
1348	3000 und mehr Einwohnern	66356	1312,84	308,54	287,73	0,69	421,41	106,08	188,39
1349	1000 b.u.3000 Einwohnern	64919	1055,00	177,88	168,12	0,09	394,16	42,68	272,07
1350	unter 1000 Einwohnern	4400	1707,07	173,07	217,93	–	504,35	37,99	773,74
	Einzelergebnisse der Gemeinden mit 3000 und mehr Einwohnern								
1351	*Babenhausen, M	5284	1276,02	296,49	197,94	0,04	481,67	69,66	230,21
1352	Bad Wörishofen, St	13909	1668,14	433,69	585,50	2,90	322,98	179,18	143,89
1353	Buxheim	3049	1118,74	308,10	252,20	–	308,40	13,64	236,41
1354	Ettringen	3335	1865,72	316,05	199,80	0,01	1273,40	14,11	62,36
1355	*Bad Grönenbach, M	5160	1064,15	119,05	149,22	–	428,96	93,96	272,96
1356	*Legau, M	3102	1006,42	162,29	183,70	1,27	398,45	41,00	219,71
1357	Markt Rettenbach, M	3701	863,30	158,45	195,65	–	240,44	42,04	226,73
1358	Mindeltheim, St	14126	1331,39	418,83	262,86	–	358,12	149,83	141,74
1359	*Ottobeuren, M	8048	1116,39	153,08	208,16	0,03	474,54	58,30	222,28
1360	*Türkheim, M	6642	1194,92	305,37	152,85	0,17	379,64	110,88	246,00
1361	Lkr.Donau-Ries	131053	1679,34	371,61	295,87	2,34	558,47	125,49	325,56
1362	Kreisverwaltung	131053	441,30	99,61	67,87	0,18	205,95	44,27	23,42
1363	Kreisangehörige Gemeinden	131053	1238,05	272,01	228,00	2,16	352,51	81,22	302,14
	davon mit:								
1364	3000 und mehr Einwohnern	87564	1411,82	321,69	263,61	2,34	363,51	96,65	364,02
1365	1000 b.u.3000 Einwohnern	37450	886,35	173,56	154,55	1,55	325,32	48,46	182,91
1366	unter 1000 Einwohnern	6039	899,46	162,09	167,26	3,42	361,71	60,70	144,29
	Einzelergebnisse der Gemeinden mit 3000 und mehr Einwohnern								
1367	Asbach-Bäumenheim	4275	1937,81	288,39	243,09	–	747,13	69,91	589,29
1368	Donauwörth, GKSt	18280	1441,67	381,84	315,71	1,29	293,99	109,13	339,70
1369	Harburg (Schwabens), St	5694	989,96	357,04	206,68	–	248,73	80,69	96,83
1370	Kaisheim, M	4274	923,15	313,16	215,30	–	254,92	38,13	101,64
1371	Mertingen	3778	2127,57	343,45	246,58	–	328,75	57,58	1151,20
1372	*Monheim, St	4929	1629,72	299,85	310,15	3,95	554,15	135,14	326,48
1373	*Nördlingen, GKSt	19371	1519,99	379,86	224,40	0,38	273,13	153,07	489,15
1374	*Oettingen i.Bay., St	5339	1389,99	250,72	350,36	12,53	369,39	74,61	332,37
1375	*Rain, St	8439	1383,76	269,14	275,13	10,16	456,81	20,90	351,61
1376	Tapfheim	4071	908,80	270,03	138,17	0,50	255,68	21,91	222,51
1377	*Wallerstein, M	3464	934,51	199,31	192,51	–	341,15	10,42	191,10
1378	*Wemding, St	5650	1390,05	185,99	344,48	–	609,27	176,58	73,74
1379	Lkr.Oberallgäu	150104	1771,28	398,82	365,37	0,34	582,98	164,01	259,76
1380	Kreisverwaltung	150104	448,60	84,98	69,28	–	221,89	40,27	32,17
1381	Kreisangehörige Gemeinden	150104	1322,68	313,84	296,09	0,34	361,09	123,73	227,59
	davon mit:								
1382	3000 und mehr Einwohnern	133731	1324,89	322,17	291,43	0,36	358,04	128,70	224,18
1383	1000 b.u.3000 Einwohnern	15186	1261,13	231,57	301,97	0,14	373,23	78,85	275,36
1384	unter 1000 Einwohnern	1187	1860,94	428,05	745,69	0,09	548,73	138,38	–
	Einzelergebnisse der Gemeinden mit 3000 und mehr Einwohnern								
1385	Altusried, M	9959	914,37	237,92	213,78	1,65	319,92	50,22	90,88
1386	Blaichach	5676	1506,89	302,68	248,24	0,12	534,84	167,49	253,52
1387	Buchenberg, M	3948	934,62	209,89	212,53	–	290,35	173,15	48,71
1388	Burgberg i.Allgäu	3234	1054,41	227,41	221,48	–	381,78	134,05	89,68
1389	Dietmannsried, M	7914	888,51	237,96	156,34	–	354,27	57,74	82,20
1390	Durach	6515	1029,99	236,55	208,78	0,19	288,59	71,53	224,36
1391	Haldenwang	3698	885,99	285,83	152,99	0,28	328,91	21,83	96,16
1392	Bad Hindelang, M	4893	2010,06	568,49	493,60	–	383,29	125,94	438,74
1393	Immenstadt/Allgäu, St	14273	1820,62	347,04	439,13	0,74	362,07	108,69	562,95

1) Ohne Verwaltungsgemeinschaften.– 2) Einschl. haushaltstechnischer Verrechnungen.– 3) Erstattungen, Zuweisungen u. Zuschüsse für Verwaltungsgemeinschaft.

A u s g a b e n d e s V e r m ö g e n s h a u s h a l t s									Brutto-Ausgaben	Lfd. Nr.
zusammen	ins- gesamt	Sachinvestitionen darunter:		Investitions- Zuweis. u. Darlehen an		Tilgungen an		Sonstige Ausgaben des Vermögens- haushalts	(Verwaltungs- und Vermögens- haushalt zusammen) 4)	
		Bau- maßnahmen	Erwerb von unbewegl. Vermögen	öffent- lichen Bereich	andere Bereiche	öffent- lichen Bereich	andere Bereiche			
9	10	11	12	13	14	15	16	17	18	
405,68	279,87	218,37	43,55	4,41	4,53	2,53	27,77	86,57	1407,58	1321
380,86	131,59	101,56	2,33	–	–	–	175,89	73,38	1237,81	1322
87,14	63,67	30,34	17,49	–	0,55	–	–	22,92	1489,56	1323
287,54	117,64	74,78	28,46	–	–	16,28	10,69	142,93	1755,74	1324
317,04	236,22	104,07	123,77	26,24	–	–	3,53	51,06	1260,67	1325
502,93	362,22	304,51	36,96	–	–	–	110,36	30,34	1805,27	1326
932,58	475,00	446,58	9,93	–	–	12,16	26,38	419,04	2594,11	1327
211,03	202,07	135,69	38,49	–	–	–	8,56	0,39	1311,75	1328
778,88	345,64	247,32	70,48	16,82	12,83	6,63	155,89	241,07	2444,91	1329
144,23	34,54	29,08	0,12	9,72	0,25	–	14,86	84,85	666,48	1330
634,65	311,10	218,24	70,35	7,10	12,57	6,63	141,03	156,22	1778,43	1331
537,52	234,73	158,07	53,67	6,58	4,09	7,07	109,34	175,72	1805,47	1332
750,29	401,69	290,62	91,01	8,00	25,27	6,38	178,02	130,92	1734,24	1333
1024,24	623,48	446,28	123,00	4,07	–	–	281,33	115,35	1885,01	1334
813,66	378,64	351,38	5,87	1,53	–	2,36	13,30	417,82	1893,49	1335
656,23	442,99	226,19	206,50	–	6,33	–	202,65	4,26	1910,54	1336
356,05	53,13	10,48	2,87	–	3,46	3,22	164,17	132,07	1549,78	1337
1990,76	102,20	33,47	59,87	38,51	–	–	10,55	1839,49	2905,56	1338
261,38	124,32	75,80	24,40	13,32	–	0,51	56,45	66,78	1532,24	1339
333,84	132,26	48,33	65,68	–	10,03	0,07	129,81	61,67	2186,74	1340
424,71	286,87	244,80	18,68	–	13,91	1,59	91,17	31,18	1412,55	1341
546,98	370,52	282,97	62,82	–	6,73	20,32	82,32	67,08	2051,27	1342
615,10	345,06	300,23	24,46	–	–	90,37	179,67	–	2397,21	1343
744,10	410,07	396,47	1,05	30,62	3,83	–	70,40	229,18	1835,69	1344
735,53	346,90	277,00	49,10	22,67	3,65	4,82	41,01	316,47	2489,11	1345
46,39	32,25	26,45	0,76	3,59	2,72	–	0,79	7,04	597,73	1346
689,14	314,65	250,55	48,34	19,08	0,94	4,82	40,22	309,44	1891,39	1347
552,71	281,53	222,19	46,19	12,71	0,32	8,28	29,63	220,25	1865,55	1348
793,66	357,45	287,78	51,22	26,60	1,31	1,61	49,36	357,32	1848,65	1349
1204,51	182,54	128,98	38,35	4,10	4,67	–	65,19	948,01	2911,57	1350
492,39	256,42	239,49	10,54	0,29	1,37	4,14	29,74	200,43	1768,41	1351
473,64	228,80	158,22	43,57	–	–	8,91	62,95	172,98	2141,78	1352
779,26	273,83	239,44	28,79	–	–	–	14,77	490,65	1898,01	1353
2917,67	774,00	759,79	8,21	–	–	104,95	71,56	1967,15	4783,39	1354
993,00	617,77	422,66	185,91	51,49	–	–	27,85	295,89	2057,15	1355
494,38	423,03	291,26	103,55	16,42	–	16,35	27,25	11,34	1500,80	1356
593,69	451,27	408,34	25,51	–	–	–	19,56	122,87	1457,00	1357
120,51	110,25	90,99	11,82	–	–	–	5,30	4,96	1451,91	1358
287,61	169,46	158,41	1,24	–	0,75	–	28,46	88,93	1404,00	1359
377,57	246,37	129,09	110,89	79,04	1,20	0,38	6,78	43,80	1572,49	1360
554,31	311,83	246,01	43,40	11,53	12,98	5,25	36,63	176,09	2233,66	1361
47,50	33,79	25,07	0,89	1,11	6,88	0,02	0,59	5,12	488,80	1362
506,81	278,04	220,94	42,51	10,43	6,10	5,23	36,03	170,97	1744,86	1363
556,96	321,64	252,71	52,93	4,51	8,81	2,56	35,61	183,83	1968,78	1364
394,47	182,17	149,36	21,57	24,01	0,75	2,62	38,05	146,86	1280,82	1365
476,27	240,44	204,18	21,25	11,96	–	60,16	29,64	134,07	1375,73	1366
1406,56	242,06	147,37	73,38	5,33	46,78	–	5,70	1106,69	3344,37	1367
465,22	367,93	199,73	155,14	–	1,61	0,09	7,72	87,87	1906,89	1368
203,21	136,92	127,17	2,17	–	0,06	–	65,92	0,31	1193,17	1369
297,28	232,24	186,38	31,62	–	–	–	53,68	11,36	1220,42	1370
1131,35	345,56	279,09	42,48	1,82	–	–	47,77	736,19	3258,91	1371
1004,60	643,55	549,75	76,78	21,98	32,11	8,64	251,92	46,41	2634,32	1372
431,26	307,90	270,94	17,29	–	9,91	2,47	8,07	102,90	1951,25	1373
209,66	149,14	115,39	11,63	7,78	–	23,07	11,46	18,22	1599,66	1374
712,93	427,02	388,68	27,79	25,54	18,96	–	12,12	229,30	2096,70	1375
696,88	514,30	493,70	11,14	–	–	2,09	44,77	135,71	1605,68	1376
539,64	318,90	280,30	33,62	–	8,37	–	26,06	186,30	1474,14	1377
425,31	104,64	77,29	0,99	–	0,49	–	58,96	261,22	1815,36	1378
499,24	283,32	186,83	57,50	41,99	7,39	5,90	64,21	96,43	2270,52	1379
54,26	23,96	16,22	0,92	14,48	2,59	–	11,74	1,49	502,85	1380
444,99	259,36	170,61	56,58	27,52	4,81	5,90	52,46	94,94	1767,67	1381
450,12	258,51	171,47	54,55	30,30	5,36	6,52	55,27	94,16	1775,01	1382
404,55	259,61	155,13	77,78	3,79	0,33	0,83	30,82	109,17	1665,68	1383
384,20	352,73	272,07	13,87	16,88	–	0,84	12,92	0,84	2245,14	1384
297,24	229,41	185,92	4,13	33,20	–	3,74	25,94	4,95	1211,61	1385
361,75	290,05	128,19	89,37	32,26	–	0,42	38,45	0,55	1868,64	1386
444,42	149,85	95,73	8,41	6,72	–	–	146,00	141,85	1379,05	1387
396,61	152,13	94,28	34,54	14,45	100,79	–	122,50	6,74	1451,01	1388
379,66	120,65	106,00	8,78	19,73	–	–	25,78	213,50	1268,17	1389
499,38	190,20	143,33	5,93	266,00	–	–	28,37	14,82	1529,37	1390
1139,20	495,36	378,49	42,36	8,41	–	162,33	53,25	419,85	2025,19	1391
366,35	132,99	48,78	0,54	23,19	36,15	–	134,79	39,23	2376,40	1392
629,47	375,23	327,99	14,03	24,23	13,66	1,47	93,98	120,89	2450,09	1393

1fd. Zwecke, allgem. Zuweisungen und Umlagen, Schuldendiensthilfen.– 4) Ohne bzw. abzüglich Steuerbeteiligungen.– *) Mitglied einer

Lfd. Nr.	Gemeinden und Gemeindeverbände	Einnahmen des Verwaltungshaushalts								
		zusammen	Steuern 4) (netto), u. steuer- ähnliche Einnahmen	Ge- bühren, zweck- gebundene Abgaben	Einnahmen aus wirtsch. Tätig- keit	Zins- einnahmen	laufd. Übertragungen 3)			sonstige Einnahmen des Verwal- tungs- haushalts
							ins- gesamt	Bund und Land	darunter von Gemeinden/ Gv, Zweck- verb.u.ä.	
		19	20	21	22	23	24	25	26	27
1321	1000 b.u.3000 Einwohnern	1020,45	526,94	145,20	77,60	4,41	210,20	192,55	3,78	56,09
	Einzelergebnisse der Gemeinden									
1322	mit 3000 und mehr Einwohnern									
	Bodolz	902,35	420,60	152,79	49,26	8,14	210,61	197,31	2,54	60,96
1323	Heimenkirch, M	1413,33	1005,31	57,53	39,42	0,49	252,59	83,03	54,88	58,00
1324	Lindau(Bodensee), GKSt	1546,21	748,12	146,00	185,66	19,98	419,21	258,64	13,43	27,24
1325	Lindenberg/Allgäu, St	975,65	571,65	82,85	59,06	4,42	170,77	102,03	13,47	86,90
1326	Scheidegg, M	1353,26	646,51	211,11	70,42	12,24	272,85	185,08	5,85	140,12
1327	Wasserburg (Bodensee)	1694,48	788,62	387,95	113,63	3,10	185,92	110,10	14,10	215,26
1328	Weiler-Simmerberg, M	1143,81	556,86	84,35	67,42	5,81	385,85	263,66	32,51	43,52
1329	Lkr.Ostallgäu	1811,55	651,03	246,24	78,60	7,65	707,04	324,97	331,00	120,98
1330	Kreisverwaltung	593,80	—	80,18	2,05	2,55	491,92	162,02	318,21	17,10
1331	Kreisangehörige Gemeinden	1217,75	651,03	166,06	76,55	5,11	215,12	162,94	12,78	103,88
	davon mit:									
1332	3000 und mehr Einwohnern	1352,46	741,61	191,93	83,47	7,55	196,51	131,06	14,01	131,38
1333	1000 b.u.3000 Einwohnern	1045,69	537,09	131,98	67,48	1,76	239,11	204,09	11,09	68,28
1334	unter 1000 Einwohnern	886,34	396,87	120,86	63,66	3,20	256,92	233,80	11,97	44,81
	Einzelergebnisse der Gemeinden									
	mit 3000 und mehr Einwohnern									
1335	*Biessenhofen	1093,43	715,13	133,96	93,94	6,17	86,55	74,51	4,99	57,68
1336	*Buchloe, St	1317,55	741,72	188,06	52,66	8,71	213,21	48,78	19,91	113,20
1337	Füssen, St	1308,50	613,63	88,36	96,11	8,49	307,26	254,61	15,58	194,65
1338	Germaringen	922,58	472,38	119,03	91,81	42,39	148,54	121,02	7,45	48,42
1339	Marktoberdorf, St	1347,43	1010,31	70,81	103,99	1,50	129,18	88,87	11,01	31,64
1340	Nesselwang, M	2139,17	711,20	667,21	64,51	0,07	217,27	119,02	28,48	478,91
1341	*Ober Günzburg, M	1025,55	530,94	136,83	58,17	0,81	245,56	203,18	15,38	53,24
1342	Pfronten	1575,10	766,59	379,09	82,20	0,08	120,30	68,38	10,59	226,83
1343	Schwangau	1897,28	579,81	652,97	86,62	30,45	260,45	170,59	18,63	286,97
1344	Haiblech	1215,18	684,17	158,20	74,08	9,60	221,39	191,22	6,95	67,75
1345	Lkr.Unterallgäu	1837,56	583,89	258,59	92,41	13,94	746,63	323,10	352,10	142,11
1346	Kreisverwaltung	610,05	0,02	64,60	6,42	1,51	517,63	156,69	335,39	19,87
1347	Kreisangehörige Gemeinden	1227,51	583,86	193,98	85,99	12,43	229,00	166,42	16,71	122,24
	davon mit:									
1348	3000 und mehr Einwohnern	1362,19	618,77	252,86	104,88	11,87	229,83	133,07	25,98	143,98
1349	1000 b.u.3000 Einwohnern	1081,73	548,13	132,80	66,46	12,27	229,95	199,68	7,75	92,13
1350	unter 1000 Einwohnern	1347,18	584,81	208,81	89,33	23,10	202,36	178,51	9,08	238,77
	Einzelergebnisse der Gemeinden									
	mit 3000 und mehr Einwohnern									
1351	*Badenhausen, M	1331,49	819,96	204,26	34,49	9,27	180,92	77,63	40,61	82,59
1352	Bad Wörishofen, St	1741,77	558,99	537,68	140,70	17,10	314,57	190,00	15,45	172,73
1353	Buxheim	1147,27	631,56	209,77	62,24	6,13	153,11	118,68	19,80	84,46
1354	Ettringen	1896,58	761,56	189,46	92,10	32,40	118,61	97,69	9,40	702,45
1355	*Bad Grönenbach, M	1116,78	742,36	163,26	55,38	6,75	80,37	55,38	0,85	68,66
1356	*Legau, M	1025,45	520,14	153,55	57,67	0,80	170,98	160,95	3,51	122,31
1357	Markt Rettenbach, M	894,75	404,26	101,59	67,05	0,40	255,40	246,17	8,81	66,05
1358	Mindeltheim, St	1385,46	653,31	171,37	177,47	20,78	273,34	95,06	56,23	89,19
1359	*Otto beuren, M	1164,48	621,53	166,81	79,63	1,93	183,34	125,93	27,05	111,24
1360	*Türkheim, M	1220,53	499,05	224,60	69,61	3,98	275,50	156,09	21,53	147,80
1361	Lkr.Donau-Ries	1778,37	719,42	136,50	77,68	10,99	738,48	334,34	327,19	95,31
1362	Kreisverwaltung	504,21	0,16	4,85	3,11	—	488,48	155,22	315,62	7,60
1363	Kreisangehörige Gemeinden	1274,16	719,26	131,65	74,56	10,99	249,99	179,11	11,57	87,71
	davon mit:									
1364	3000 und mehr Einwohnern	1453,65	868,16	146,62	80,99	14,97	235,34	144,86	14,26	107,57
1365	1000 b.u.3000 Einwohnern	912,74	429,73	101,92	58,86	2,88	272,71	243,18	5,78	46,62
1366	unter 1000 Einwohnern	912,76	355,64	98,90	78,64	3,57	321,61	278,50	8,51	54,41
	Einzelergebnisse der Gemeinden									
	mit 3000 und mehr Einwohnern									
1367	Asbach-Bäumenheim	1961,83	1605,19	157,24	54,00	16,83	88,59	62,93	9,94	39,98
1368	Donauwörth, GKSt	1460,51	858,40	101,32	89,05	27,18	269,99	149,33	6,62	114,58
1369	Harburg (Schwabens), St	1034,01	463,01	103,71	81,89	0,04	346,50	275,10	6,86	38,86
1370	Kaisheim, M	981,18	338,11	168,71	38,13	0,06	358,78	274,86	47,27	77,39
1371	Mertingen	2122,23	1510,57	202,15	62,05	16,26	143,39	87,96	0,03	187,80
1372	*Monheim, St	1649,27	987,23	216,14	70,43	14,36	221,21	62,34	22,06	139,90
1373	Nördlingen, GKSt	1623,22	1079,17	63,76	97,62	23,08	266,72	136,49	24,87	92,87
1374	*Oettingen i.Bay., St	1444,67	674,66	318,10	57,64	0,93	308,06	236,59	32,02	85,28
1375	*Rain, St	1384,02	831,77	205,95	65,60	15,02	86,06	65,07	4,17	179,62
1376	Tapfheim	929,58	482,16	143,65	41,63	1,14	227,08	216,13	0,43	33,92
1377	*Wallerstein, M	967,37	470,48	174,05	53,32	0,99	223,82	217,20	2,83	44,71
1378	*Wemding, St	1416,49	653,61	232,61	162,15	3,97	162,38	38,35	6,32	201,78
1379	Lkr.Oberallgäu	1962,22	632,37	248,84	89,06	12,15	848,09	381,96	358,32	131,71
1380	Kreisverwaltung	527,30	0,06	1,96	3,72	0,29	512,07	170,49	329,03	9,20
1381	Kreisangehörige Gemeinden	1434,92	632,32	246,88	85,34	11,86	336,02	211,47	29,29	122,51
	davon mit:									
1382	3000 und mehr Einwohnern	1423,81	645,95	225,55	85,39	12,96	338,20	206,48	30,67	115,76
1383	1000 b.u.3000 Einwohnern	1461,08	501,55	381,53	79,12	2,36	309,75	245,85	18,54	186,77
1384	unter 1000 Einwohnern	2352,34	769,10	927,40	158,87	9,53	426,34	333,89	11,54	61,11
	Einzelergebnisse der Gemeinden									
	mit 3000 und mehr Einwohnern									
1385	Altusried, M	975,33	476,63	172,16	40,58	1,92	230,77	212,37	6,01	53,27
1386	Blaichach	1529,60	789,19	229,54	81,91	13,58	209,37	71,13	34,68	206,01
1387	Buchenberg, M	985,47	486,39	125,13	27,98	0,08	268,65	187,51	15,24	77,24
1388	Burgberg i.Allgäu	1111,50	495,67	195,51	67,59	0,26	252,34	170,58	1,37	100,12
1389	Dietmannsried, M	939,68	493,49	126,64	51,99	1,19	225,85	186,58	12,15	40,52
1390	Durach	1088,59	669,82	142,50	38,86	1,30	189,31	135,10	38,43	46,79
1391	Haltenwang	892,11	555,42	116,69	40,18	4,19	128,34	117,55	1,62	47,29
1392	Bad Hindelang, M	2182,93	586,97	752,23	109,07	5,44	448,61	293,57	—	280,61
1393	Immenstadt/Allgäu, St	2015,96	926,80	370,37	201,69	23,58	317,10	170,97	81,39	176,42

1) Ohne Verwaltungsgemeinschaften.— 2) Einschl. haushaltstechnischer Verrechnungen.— 3) Erstattungen, Zuweisungen u. Zuschüsse für Verwaltungsgemeinschaft.

Einnahmen des Vermögenshaushalts									Brutto-Einnahmen (Verwaltungs- und Vermögenshaushalt zusammen) 4)	Lfd. Nr.
zusammen	Darlehensrückflüsse	Veräußerung von Vermögen	Beiträge und ähnliche Entgelte	Zuweisungen u. Zuschüsse für Investitionen		Schuldenaufnahmen		sonstige Einnahmen des Vermögenshaushalts		
				insgesamt	dar.: von Bund u. Land	Öffentlicher Bereich	Kreditmarktmittel Inn. Darl.			
28	29	30	31	32	33	34	35	36	37	
387,32	–	106,77	68,69	45,19	44,35	–	15,30	151,37	1407,77	1321
389,58	–	0,26	26,44	37,33	37,33	–	168,50	157,06	1291,94	1322
73,43	–	0,00	2,21	4,05	4,05	–	–	67,16	1486,75	1323
271,55	16,07	66,99	0,29	24,36	24,19	–	20,47	143,37	1817,75	1324
379,91	1,19	240,98	5,71	101,44	84,34	–	–	30,58	1355,56	1325
436,98	0,18	106,17	25,22	121,93	121,93	–	–	183,48	1790,24	1326
1018,25	–	–	38,16	54,37	13,46	–	63,58	862,14	2712,73	1327
259,34	0,06	12,95	39,52	41,40	41,11	–	–	165,42	1403,15	1328
833,49	1,24	60,42	108,10	74,88	66,75	4,98	175,44	408,44	2645,04	1329
168,41	0,10	0,34	–	24,43	20,78	–	35,67	107,88	762,21	1330
665,09	1,14	60,08	108,10	50,45	45,97	4,98	139,77	300,57	1882,83	1331
587,00	1,99	68,42	81,43	34,87	30,85	2,86	76,29	321,14	1939,47	1332
766,86	–	51,29	136,80	73,45	68,19	8,26	227,39	269,67	1812,55	1333
820,58	–	6,30	269,60	33,16	31,22	–	178,83	332,68	1706,91	1334
859,33	0,41	119,95	21,02	106,38	104,48	–	–	611,57	1952,76	1335
655,03	0,56	42,97	131,52	8,27	7,20	–	150,68	321,03	1972,58	1336
379,60	–	38,53	4,47	18,31	15,08	–	180,28	138,01	1688,10	1337
2023,27	–	130,48	76,57	16,93	6,81	–	–	1799,29	2945,85	1338
526,18	–	90,17	77,72	20,68	19,20	–	–	337,60	1873,61	1339
407,07	–	3,96	27,50	121,03	112,53	–	141,56	113,03	2546,24	1340
339,86	–	115,00	62,07	11,66	9,86	–	–	151,13	1365,41	1341
405,47	–	32,05	245,78	59,53	51,79	–	–	68,11	1980,57	1342
532,89	42,04	159,22	47,42	20,49	13,95	63,80	199,91	–	2430,17	1343
736,53	–	6,38	72,75	118,33	103,17	–	98,31	440,75	1951,71	1344
771,25	0,24	97,21	80,24	76,06	72,79	2,56	80,22	434,72	2608,82	1345
55,87	–	6,15	–	21,89	20,57	–	13,02	14,81	665,92	1346
715,39	0,24	91,06	80,24	54,17	52,22	2,56	67,20	419,91	1942,90	1347
572,38	0,50	124,58	68,54	50,68	48,98	3,44	49,66	274,98	1934,57	1348
824,05	–	60,79	94,08	60,53	58,19	1,85	85,99	520,81	1905,78	1349
1268,93	–	31,96	52,56	13,00	13,00	–	54,49	1116,92	2616,11	1350
626,87	5,81	138,29	85,34	11,83	11,83	–	–	385,60	1958,36	1351
546,18	0,13	284,69	79,53	8,01	6,64	–	87,28	86,54	2287,95	1352
293,20	–	19,41	16,90	5,58	5,58	–	0,85	250,47	1440,47	1353
2939,49	–	63,84	285,07	427,59	427,59	68,37	56,57	2038,07	4836,07	1354
957,87	–	209,70	154,62	32,88	32,88	–	96,90	463,78	2074,65	1355
409,44	–	49,25	46,39	10,82	10,82	–	128,95	174,04	1434,89	1356
695,80	–	17,78	37,43	196,68	189,93	–	132,40	311,52	1590,55	1357
173,48	0,03	61,91	15,23	17,72	16,61	–	–	78,58	1558,93	1358
270,79	–	18,01	28,59	11,42	11,32	–	62,13	150,65	1435,27	1359
445,15	–	148,16	69,78	71,17	63,29	–	–	156,03	1665,68	1360
589,91	0,60	46,78	58,66	88,64	80,37	0,58	9,33	385,32	2368,28	1361
50,49	–	0,33	–	21,37	20,62	–	3,43	25,35	554,70	1362
539,42	0,60	46,46	58,66	67,27	59,75	0,58	5,90	359,97	1813,58	1363
587,60	0,90	50,71	44,37	81,11	71,01	0,86	6,15	403,50	2041,25	1364
431,50	–	34,08	87,31	24,18	21,70	–	6,25	279,67	1344,23	1365
510,14	–	61,42	88,17	133,82	132,36	–	–	226,73	1422,91	1366
1386,51	0,27	9,84	10,27	4,28	4,28	–	–	1361,85	3348,34	1367
456,15	0,36	62,43	37,67	24,70	24,70	–	–	330,99	1916,66	1368
225,17	–	35,71	114,07	11,77	11,77	–	–	63,62	1259,18	1369
262,65	–	44,68	86,46	69,60	69,60	–	–	61,90	1243,82	1370
1134,08	–	39,97	10,36	36,59	36,59	–	–	1047,17	3256,31	1371
1006,78	–	47,74	121,25	283,61	211,93	–	–	554,19	2656,05	1372
584,75	3,65	36,51	23,49	76,03	70,50	1,98	26,01	417,08	2207,97	1373
392,72	–	5,91	19,97	63,09	58,33	6,93	6,56	290,26	1837,39	1374
608,32	–	54,22	56,63	156,24	155,95	–	–	341,22	1992,34	1375
726,15	–	141,07	62,29	297,06	272,49	–	–	225,73	1655,72	1376
553,26	–	134,21	41,16	97,74	12,43	–	–	280,15	1520,63	1377
372,58	–	42,70	10,76	9,86	9,79	–	–	309,26	1789,07	1378
437,91	19,82	58,34	54,46	76,67	63,11	–	24,99	203,63	2400,13	1379
41,74	0,92	1,84	–	13,47	12,64	–	–	25,50	569,04	1380
396,17	18,90	56,49	54,46	63,20	50,47	–	24,99	178,13	1831,10	1381
405,10	21,09	59,74	55,66	64,68	52,20	–	25,43	178,50	1828,90	1382
337,52	1,08	31,80	45,79	47,01	30,98	–	23,05	188,80	1798,60	1383
141,41	–	6,41	30,50	104,51	104,51	–	–	–	2493,75	1384
352,79	130,07	34,87	26,13	116,90	116,90	–	0,04	44,86	1328,12	1385
366,26	–	12,00	2,19	20,47	14,40	–	79,28	252,31	1895,86	1386
444,80	–	257,79	131,26	55,75	55,75	–	–	–	1430,27	1387
248,71	1,58	0,77	3,84	56,20	34,68	–	176,55	17,45	1360,20	1388
319,51	–	33,75	48,13	7,36	16,41	–	–	230,26	1259,18	1389
536,49	–	33,25	199,09	90,59	88,44	–	–	213,55	1625,08	1390
815,51	–	59,52	65,46	216,76	186,69	–	–	473,77	1707,62	1391
492,88	–	6,71	9,33	44,10	42,49	–	100,14	332,60	2675,81	1392
586,46	25,46	9,47	35,53	102,84	81,18	–	–	413,16	2602,42	1393

Lfd. Nr.	Gemeinden und Gemeindeverbände	Einwohner am 30.6. des Berichts- jahres	A u s g a b e n d e s V e r w a l t u n g s h a u s h a l t s						
			zusammen 4)	Personal- ausgaben	Laufender Sach- aufwand	Zins- ausgaben	Laufende Übertragungen 3) an		Sonstige Ausgaben des Verwal- tungs- haushalts
							öffent- lichen Bereich	andere Bereiche	
		1	2	3	4	5	6	7	8
1394	Lauben	3288	1246,08	222,28	231,22	–	607,16	88,92	96,50
1395	Oy-Mittelberg	4498	1100,39	352,54	277,49	–	269,92	56,37	144,06
1396	Oberstausen, M	7238	1575,01	396,84	293,76	–	454,99	263,56	165,86
1397	Oberstdorf, M	9905	2039,88	437,86	358,63	0,42	397,61	376,81	468,56
1398	Rettenberg	4081	1135,24	290,56	263,80	0,23	307,04	35,90	237,71
1399	Sonthofen, St	21239	1321,84	365,20	351,98	0,22	322,79	198,11	83,54
1400	Sulzberg, M	4574	984,71	257,38	186,68	0,03	279,55	61,11	199,96
1401	Waltenhofen	8922	1198,57	326,68	260,91	–	332,52	47,83	230,62
1402	*Weitnau, M	5201	1077,18	219,31	302,38	1,58	424,30	38,80	90,82
1403	Wiggensbach, M	4675	1159,70	324,23	222,62	–	284,98	5,15	322,72
Landessummen									
1404	Bezirksverwaltungen	12456958	91,28	11,99	5,15	0,00	46,99	14,11	13,03
1405	Kreisfreie Städte	3498244	2322,02	830,87	399,64	5,45	261,89	368,68	455,49
1406	Landkreise und ihre Gemeinden	8958714	1710,37	367,63	331,76	1,27	573,17	165,08	271,45
1407	Kreisverwaltungen	8958714	504,19	100,40	103,07	0,26	207,75	65,82	26,90
1408	Kreisangehörige Gemeinden	8958714	1206,18	267,23	228,69	1,01	365,42	99,26	244,56
1409	Gemeinden/Gv insgesamt	12456958	1973,42	509,71	355,97	2,45	532,75	236,37	336,17

1) Ohne Verwaltungsgemeinschaften.– 2) Einschl. haushaltstechnischer Verrechnungen.– 3) Erstattungen, Zuweisungen u. Zuschüsse für Verwaltungsgemeinschaft.

A u s g a b e n d e s V e r m ö g e n s h a u s h a l t s									Brutto-Ausgaben (Verwaltungs- und Vermögens- haushalt zusammen) 4)	Lfd. Nr.
zusammen	ins- gesamt	Sachinvestitionen darunter:		Investitions- Zuweis. u. Darlehen an		Tilgungen an		Sonstige Ausgaben des Vermögens- haushalts		
		Bau- maßnahmen	Erwerb von unbewegl. Vermögen	öffent- lichen Bereich	andere Bereiche	öffent- lichen Bereich	andere Bereiche			
9	10	11	12	13	14	15	16	17	18	
732,02	476,26	223,38	222,28	108,45	—	—	8,66	138,65	1978,11	1394
237,31	178,99	138,17	1,08	2,12	—	—	24,39	31,82	1337,70	1395
543,47	486,39	201,02	253,20	—	—	—	34,45	22,64	2118,48	1396
279,73	140,38	102,57	16,47	8,17	1,78	0,06	121,15	8,19	2319,61	1397
381,75	249,20	107,37	125,00	15,02	—	0,18	47,28	70,07	1516,99	1398
271,64	153,41	72,70	64,27	19,10	—	9,87	42,45	46,82	1593,48	1399
970,02	848,00	632,77	162,01	5,43	0,22	0,10	7,85	108,42	1954,73	1400
410,63	226,42	152,16	39,95	9,57	—	—	37,01	137,63	1609,20	1401
598,62	202,87	139,59	39,73	5,91	—	—	55,94	333,90	1675,81	1402
465,49	216,53	168,73	47,70	6,66	—	—	3,52	238,78	1625,20	1403
6,87	3,25	2,63	0,29	0,51	0,12	0,05	0,85	2,09	98,15	1404
664,44	252,88	178,14	49,68	2,05	51,27	2,30	63,42	292,53	2986,46	1405
585,78	323,36	246,91	50,26	11,10	12,81	4,28	45,77	188,46	2296,15	1406
72,40	43,10	35,82	1,24	3,62	5,31	0,20	6,12	14,05	576,59	1407
513,38	280,27	211,08	49,03	7,48	7,50	4,08	39,64	174,41	1719,56	1408
614,73	306,82	230,22	50,39	9,07	23,73	3,77	51,57	219,78	2588,15	1409

Lfd. Nr.	Gemeinden und Gemeindeverbände	Einnahmen des Verwaltungshaushalts								
		zusammen	Steuern 4) (netto), u. steuer- ähnliche Einnahmen	Ge- bühren, zweck- gebundene Abgaben	Einnahmen aus wirtsch. Tätig- keit	Zins- einnahmen	laufd. Übertragungen 3)			sonstige Einnahmen des Verwal- tungs- haushalts
							ins- gesamt	Bund und Land	darunter von Gv, Zweck- verb.u.ä.	
		19	20	21	22	23	24	25	26	27
1394	Lauben	1267,49	581,64	190,75	63,73	0,48	230,44	61,73	2,82	200,46
1395	Oy-Mittelberg	1213,21	483,41	186,85	53,27	1,94	407,64	355,09	32,68	80,10
1396	Oberstausen, M	2064,39	774,97	343,02	59,79	25,30	684,45	345,55	10,82	176,86
1397	Oberstdorf, M	2248,40	801,79	366,03	88,20	85,88	629,95	238,41	47,98	276,54
1398	Rettenberg	1230,80	427,50	264,86	42,96	0,25	394,88	356,74	2,17	100,35
1399	Sonthofen, St	1345,19	657,54	89,03	113,67	4,28	441,79	230,44	70,32	38,89
1400	Sulzberg, M	993,44	556,19	125,51	37,46	1,01	205,26	171,82	3,77	68,01
1401	Waltenhofen	1221,57	642,07	169,68	99,36	4,26	183,20	142,80	3,29	123,00
1402	*Weitnau, M	1144,41	432,71	251,74	58,94	2,84	313,27	273,99	—	84,90
1403	Wiggensbach, M	1159,11	714,49	159,28	61,28	9,67	142,51	136,17	1,45	71,89
Landessummen										
1404	Bezirksverwaltungen	255,25	—	1,08	0,87	0,28	252,05	52,36	173,68	0,96
1405	Kreisfreie Städte	2703,78	1200,06	188,95	223,87	26,51	648,65	378,32	138,55	415,74
1406	Landkreise und ihre Gemeinden	1828,08	646,32	215,16	82,25	10,85	765,87	345,54	349,13	107,62
1407	Kreisverwaltungen	584,98	0,13	47,25	5,31	1,56	518,95	163,10	336,30	11,78
1408	Kreisangehörige Gemeinden	1243,10	646,19	167,91	76,95	9,29	246,92	182,44	12,83	95,84
1409	Gemeinden/Gv insgesamt	2329,24	801,83	208,89	122,89	15,53	985,01	407,10	463,67	195,11

1) Ohne Verwaltungsgemeinschaften.— 2) Einschl. haushaltstechnischer Verrechnungen.— 3) Erstattungen, Zuweisungen u. Zuschüsse für Verwaltungsgemeinschaft.

Einnahmen des Vermögenshaushalts									Brutto-Einnahmen (Verwaltungs- und Vermögens- haushalt zusammen) 4)	Lfd. Nr.
zusammen	Darlehens- rück- flüsse	Ver- äußerung von Vermögen	Beiträge und ähnliche Entgelte	Zuweisungen u. Zuschüsse für Investitionen		Schuldenaufnahmen		sonstige Einnahmen des Vermögens- haushalts		
				ins- gesamt	dar.: von Bund u. Land	Öffent- licher Bereich	Kredit- marktmittel Inn. Darl.			
28	29	30	31	32	33	34	35	36	37	
406,22	–	111,03	192,34	102,84	5,52	–	–	–	1673,70	1394
264,66	–	3,55	57,64	87,78	78,92	–	–	115,69	1477,87	1395
253,62	–	12,24	52,32	12,60	12,60	–	69,08	107,38	2318,01	1396
418,70	4,89	34,06	29,27	11,75	6,07	–	121,15	217,59	2667,10	1397
498,85	–	156,61	115,34	64,11	64,11	–	–	162,79	1729,65	1398
224,14	50,93	21,21	1,81	68,27	45,70	–	8,95	72,99	1569,33	1399
743,75	–	274,54	214,37	55,62	48,75	–	–	199,22	1737,19	1400
420,03	2,04	173,47	67,51	57,31	56,51	–	–	119,71	1641,60	1401
278,45	1,32	47,29	45,26	72,32	72,32	–	–	112,26	1422,85	1402
491,21	0,29	157,44	65,19	8,45	8,35	–	–	259,86	1650,32	1403
16,03	0,21	1,21	0,00	1,16	1,00	–	0,21	13,23	271,27	1404
677,02	16,89	129,02	19,26	69,81	66,08	0,66	90,49	350,90	3380,80	1405
582,95	4,10	62,00	59,14	76,59	69,36	2,78	45,23	333,12	2411,03	1406
65,66	0,91	5,00	0,03	20,46	18,37	0,27	9,68	29,30	650,64	1407
517,29	3,19	57,00	59,11	56,13	51,00	2,50	35,54	303,82	1760,39	1408
625,39	7,90	82,03	47,94	75,85	69,44	2,18	58,15	351,34	2954,64	1409

Lfd. Nr.	Gemeinden und Gemeindeverbände	Einwohner am 30.6. des Berichts- jahres	Allgemeine Verwaltung			Öffent- liche Sicher- heit und Ordnung	Schulen	Wissen- schaft, Forschung, Kultur- pflege	Soziale	
			insgesamt	Haupt- verwaltung	Finanz- verwaltung				insgesamt	Allgemeine Sozialver- waltung 2)
Reg.Bez. Oberbayern										
1	Bezirksverwaltung	4223678	9465	4092	937	60	7656	2795	12978	12978
2	Kreisfreie Städte	1434924	195064	49862	40344	182883	345410	71614	308314	57879
3	Ingolstadt	120575	14690	8003	2326	10034	5214	11795	10318	1715
4	München	1254300	172330	39400	36297	168877	335624	57800	292658	54921
5	Rosenheim	60049	8043	2458	1722	3972	4571	2019	5339	1243
6	Landkreise und ihre Gemeinden	2788754	311851	110450	81560	85981	65084	39545	196862	26015
7	Kreisverwaltungen	2788754	64446	24031	11909	39457	26396	4140	64340	20874
8	Kreisangehörige Gemeinden	2788754	247405	86419	69651	46523	38688	35405	132523	5141
9	Reg.Bez. Oberbayern zusammen	4223678	516379	164404	122842	268923	418150	113955	518154	96872
10	Lkr.Altötting	109297	10354	2861	2819	3261	3247	2126	4442	1079
11	Kreisverwaltung	109297	2447	557	473	1440	1539	275	3293	777
12	Kreisangehörige Gemeinden	109297	7907	2304	2346	1820	1709	1852	1149	301
	davon mit:									
13	3000 und mehr Einwohnern	80359	6635	2039	2135	1735	1593	1834	1001	301
14	1000 b.u.3000 Einwohnern	28050	1233	264	211	84	115	18	148	—
15	unter 1000 Einwohnern	888	39	—	—	1	—	—	—	—
	Einzelergebnisse der Gemeinden mit 3000 und mehr Einwohnern									
16	Altötting, St	12810	1061	255	316	222	170	95	120	61
17	Burghausen, St	18261	1483	596	458	702	367	1323	316	137
18	Burgkirchen a.d.Alz	10659	794	193	251	268	325	135	65	—
19	*Emmerting	4037	69	—	—	10	10	0	33	—
20	Garching a.d.Alz	8694	710	199	213	90	60	46	2	—
21	Neuötting, St	8598	874	214	320	142	245	127	107	69
22	Töging a.Inn, St	9382	852	290	283	236	174	72	347	34
23	Tüßling, M	3030	351	154	102	4	107	1	—	—
24	Winhöring	4888	442	138	192	61	135	35	11	—
25	Lkr.Berchtesgadener Land	102326	13627	5115	4110	3586	3796	1946	7535	1634
26	Kreisverwaltung	102326	2190	883	446	1589	2163	167	2986	1575
27	Kreisangehörige Gemeinden	102326	11436	4232	3665	1998	1633	1779	4550	59
	davon mit:									
28	3000 und mehr Einwohnern	94334	10072	3607	3225	1978	1593	1774	4413	59
29	1000 b.u.3000 Einwohnern	7992	1364	625	439	19	40	5	137	—
	Einzelergebnisse der Gemeinden mit 3000 und mehr Einwohnern									
30	Ainring	10010	680	187	309	117	142	20	335	—
31	Anger	4346	377	139	91	11	51	4	188	—
32	Bad Reichenhall, GKSt	17048	2261	679	804	1011	113	1309	990	—
33	Berchtesgaden, M	7752	926	220	344	250	178	87	471	59
34	Bischofwiesen	7486	575	100	274	100	254	7	344	—
35	Freilassing, St	15813	1331	218	423	375	297	307	920	—
36	Laufen, St	6678	1044	565	253	8	115	6	153	—
37	Piding	5362	548	245	153	7	—	0	136	—
38	Saaldorf-Surheim	5357	533	289	84	11	76	1	404	—
39	Schönau a.Königssee	5394	704	314	223	49	103	31	349	—
40	Teisendorf, M	9088	1093	650	268	40	263	1	123	—
41	Lkr.Bad Tölz-Wolfratshause	120225	13383	4267	3621	3716	2451	1711	7925	1174
42	Kreisverwaltung	120225	2978	1237	451	1776	1058	40	2528	959
43	Kreisangehörige Gemeinden	120225	10405	3030	3169	1940	1392	1670	5397	216
	davon mit:									
44	3000 und mehr Einwohnern	108319	9641	2854	3066	1919	1257	1670	4305	216
45	1000 b.u.3000 Einwohnern	11014	630	124	52	18	110	—	1023	—
46	unter 1000 Einwohnern	892	134	52	51	2	26	—	68	—
	Einzelergebnisse der Gemeinden mit 3000 und mehr Einwohnern									
47	Bad Heilbrunn	3740	345	143	81	43	43	—	—	—
48	Bad Tölz, St	17613	2378	812	851	392	169	364	250	50
49	*Benediktbeuern	3477	118	—	—	5	—	—	200	—
50	Dietramszell	5282	444	116	191	79	—	6	519	—
51	Egling	5186	367	177	78	81	48	3	385	—
52	Eurasburg	4274	388	220	79	93	112	—	317	—
53	Gaibach	3029	385	187	75	3	94	—	207	—
54	Geretsried, St	23320	1389	185	413	565	231	377	55	—
55	Icking	3592	420	170	141	45	33	1	213	—
56	*Kochel a.See	4168	184	14	34	27	87	2	340	—
57	Lenggries	9499	848	203	342	107	73	43	895	82
58	Münsing	4172	494	177	168	46	82	1	265	—
59	Wackersberg	3517	303	79	86	49	34	—	140	—
60	Wolfratshausen, St	17450	1577	372	529	385	251	873	520	84
61	Lkr.Dachau	134019	13757	4424	3364	4197	1784	892	10877	1064
62	Kreisverwaltung	134019	3036	479	644	1525	633	88	2863	1064
63	Kreisangehörige Gemeinden	134019	10721	3944	2720	2672	1151	804	8014	—
	davon mit:									
64	3000 und mehr Einwohnern	129735	10599	3940	2720	2668	1151	801	7340	—
65	1000 b.u.3000 Einwohnern	4284	122	5	—	4	—	3	674	—
	Einzelergebnisse der Gemeinden mit 3000 und mehr Einwohnern									
66	Altomünster, M	7191	557	216	130	80	—	5	736	—
67	Bergkirchen	6980	608	220	156	94	157	1	586	—
68	Dachau, GKSt	39922	3346	1097	823	1251	278	549	3179	—
69	Erdweg	5702	486	238	97	49	—	6	313	—

1) Ohne Verwaltungsgemeinschaften.– 2) Ohne Jugendhilfeverwaltung, Lastenausgleichsverwaltung und Versicherungsamt.– 3) Einschl.

Sicherung		Gesundheit, Sport, Erholung		Bau- und Wohnungswesen, Verkehr			Öffentliche Einrichtungen, Wirtschaftsförderung			Wirtsch. Unter-nehmen, Allgem. Grund-und Sonder-vermögen	Aufgaben-bereiche ins-gesamt	Lfd. Nr.
unter: Soziale Ein-richt.	Einricht. d. Jugend-hilfe	insgesamt	darunter: Kranken-häuser	insgesamt	Bau-verwaltung 3)	darunter: Straßen, Wege, Brücken	insgesamt	Öffentl. Ein-richtungen	darunter: Hilfs-betriebe d. Verwalt.			
–	–	108	108	1330	1330	–	484	–	–	10	34885	1
18160	181244	62246	4503	187721	97582	32960	37048	22314	5378	3694	1393994	2
98	3974	6810	62	10703	7382	2878	2000	952	1048	411	71975	3
18062	175781	54827	4441	172759	86527	29954	34393	21071	4330	3282	1292551	4
–	1489	610	–	4259	3673	128	655	292	–	–	29468	5
1669	127181	45809	2294	155377	84877	62976	129154	44061	72323	36099	1065763	6
7	1942	12111	563	44952	27005	17057	13564	8575	1649	447	269853	7
1662	125239	33698	1731	110425	57872	45919	115590	35486	70674	35652	795910	8
19829	308425	108163	6905	344428	183788	95936	166686	66375	77702	39803	2494641	9
–	866	1647	–	7031	3653	2889	4513	1981	2016	859	37481	10
–	18	615	–	2389	1190	1199	671	477	35	–	12670	11
–	847	1032	–	4642	2463	1691	3842	1504	1981	859	24811	12
–	699	1009	–	4021	2417	1115	3656	1414	1885	647	22132	13
–	148	23	–	622	46	576	186	90	96	212	2640	14
–	–	–	–	–	–	–	–	–	–	–	40	15
–	59	102	–	549	535	14	1132	236	659	35	3487	16
–	179	262	–	1331	765	394	1231	447	696	5	7019	17
–	65	122	–	602	319	143	93	93	–	20	2423	18
–	33	–	–	112	–	112	2	2	–	–	236	19
–	2	150	–	444	138	306	144	137	7	242	1887	20
–	38	94	–	424	197	112	297	139	125	159	2470	21
–	313	206	–	433	338	34	419	288	132	101	2841	22
–	–	29	–	73	73	–	186	63	123	10	762	23
–	11	45	–	52	52	–	154	9	145	76	1009	24
–	4447	2544	–	5421	2512	2740	6134	2539	2997	2508	47097	25
–	–	369	–	1188	758	379	504	323	101	100	11256	26
–	4447	2175	–	4233	1754	2361	5630	2216	2896	2409	35842	27
–	4311	2068	–	3950	1754	2078	5418	2081	2896	1878	33144	28
–	137	107	–	283	–	283	212	134	–	531	2698	29
–	292	199	–	624	308	316	129	129	–	–	2247	30
–	188	38	–	252	–	252	72	10	–	–	992	31
–	990	819	–	737	737	–	2229	443	1786	2	9471	32
–	412	258	–	577	200	274	954	495	334	523	4225	33
–	344	35	–	398	102	296	212	98	–	374	2300	34
–	920	556	–	359	357	–	1160	341	775	–	5305	35
–	153	62	–	126	17	97	319	319	–	79	1913	36
–	136	–	–	175	–	175	84	43	–	54	1003	37
–	404	10	–	186	–	186	30	30	–	–	1251	38
–	349	54	–	195	–	195	0	–	–	846	2330	39
–	123	37	–	320	32	287	229	174	–	–	2106	40
171	4977	2308	444	4992	3090	1464	7257	977	4778	676	44418	41
7	–	287	–	1296	708	371	341	–	–	–	10304	42
165	4977	2021	444	3696	2383	1093	6917	977	4778	676	34113	43
165	3885	1999	444	3461	2296	945	6711	962	4593	599	31562	44
–	1023	21	–	235	87	148	202	12	185	76	2315	45
–	68	–	–	–	–	–	4	4	–	2	235	46
–	–	84	–	84	–	84	77	–	–	–	676	47
–	200	478	444	904	683	–	3409	572	2132	159	8501	48
–	200	126	–	100	–	100	111	10	–	38	699	49
–	519	87	–	112	112	–	164	11	153	43	1455	50
–	385	–	–	108	–	108	11	11	–	–	1002	51
–	317	3	–	0	–	0	115	6	110	38	1067	52
–	207	–	–	87	–	87	10	10	–	20	807	53
–	15	446	–	608	608	–	1066	115	889	–	4736	54
–	213	–	–	115	–	115	6	6	–	51	886	55
–	340	449	–	–	–	–	331	71	260	137	1556	56
152	661	256	–	598	316	282	277	32	53	–	3098	57
–	265	–	–	86	–	86	9	9	–	83	1067	58
–	140	–	–	83	–	83	35	34	–	18	663	59
13	423	71	–	575	575	–	1089	74	996	10	5350	60
214	7801	2906	122	8238	3608	4089	4170	3057	834	463	47283	61
–	129	490	122	2272	1421	852	1312	1247	–	–	12218	62
214	7672	2417	–	5965	2187	3237	2858	1809	834	463	35064	63
214	6998	2417	–	5874	2187	3147	2802	1753	834	427	34078	64
–	674	–	–	91	–	89	56	56	–	36	986	65
–	736	–	–	328	75	253	150	150	–	–	1857	66
–	586	7	–	353	160	192	0	0	–	4	1810	67
88	2983	1852	–	2677	1343	1017	1424	405	805	153	14710	68
–	313	5	–	131	–	131	46	46	–	9	1046	69

städtebauliche Planung, Städtebauförderung, Vermessung, Bauordnung.– *) Mitglied einer Verwaltungsgemeinschaft.

Lfd. Nr.	Gemeinden und Gemeindeverbände	Einwohner am 30.6. des Berichts- jahres	Allgemeine Verwaltung			Öffent- liche Sicher- heit und Ordnung	Schulen	Wissen- schaft, Forschung, Kultur- pflege	Soziale	
			insgesamt	Haupt- verwaltung	Finanz- verwaltung				insgesamt	Allgemeine Sozialver- waltung 2)
70	Haimhausen	4700	559	218	167	137	35	12	148	–
71	Hebertshausen	5049	409	122	155	52	–	13	205	–
72	Karlsfeld	18064	1160	388	371	457	180	178	903	–
73	Markt Indersdorf, M	9185	716	273	223	81	18	16	874	–
74	*Odelzhausen	4182	139	4	–	13	–	–	320	–
75	Petershausen	5996	532	270	143	120	132	6	–	–
76	Röhrmoos	6273	469	169	95	173	102	3	–	–
77	Schwabhausen	5928	480	171	121	40	98	6	33	–
78	Hilgertshausen-Tandern	3188	274	167	44	9	50	–	11	–
79	Vierkirchen	4214	511	230	128	74	37	4	31	–
80	Weichs	3161	354	156	65	38	65	–	–	–
81	Lkr.Ebersberg	123411	14480	6200	3635	3133	2540	1255	5254	1232
82	Kreisverwaltung	123411	4333	2527	895	1004	782	435	3411	936
83	Kreisangehörige Gemeinden	123411	10147	3673	2740	2129	1758	820	1843	296
84	davon mit:									
84	3000 und mehr Einwohnern	109639	9505	3531	2687	2022	1583	802	1771	296
85	1000 b.u.3000 Einwohnern	13772	642	142	54	107	174	18	72	–
	Einzelergebnisse der Gemeinden mit 3000 und mehr Einwohnern									
86	Anzing	3593	468	183	119	50	53	–	24	–
87	*Aßling	4257	82	0	–	7	6	5	181	–
88	Ebersberg, St	11065	1005	386	296	260	154	162	58	–
89	Forstinning	3389	438	192	89	28	62	–	39	–
90	*Glönn, M	4341	149	19	–	10	1	8	–	–
91	Grafing b.München, St	12477	861	254	305	233	169	125	150	78
92	Kirchseeon, M	9224	882	366	216	172	222	60	84	–
93	Markt Schwaben, M	10969	822	279	231	171	139	48	600	31
94	Vaterstetten	21155	1815	756	481	448	390	340	222	153
95	Plening	4962	575	225	215	116	47	–	34	34
96	Poing	11885	1095	486	226	297	202	50	199	–
97	Steynsdorf	3815	503	201	130	51	77	3	179	–
98	Zorneding	8507	810	184	378	178	61	–	–	–
99	Lkr.Eichstätt	123260	12266	3843	3655	2469	3204	825	6274	807
100	Kreisverwaltung	123260	1939	668	657	1329	887	232	1783	791
101	Kreisangehörige Gemeinden	123260	10326	3176	2999	1140	2317	593	4491	16
	davon mit:									
102	3000 und mehr Einwohnern	87513	7736	2625	2475	880	2003	514	3725	16
103	1000 b.u.3000 Einwohnern	35747	2590	550	524	261	315	79	766	–
	Einzelergebnisse der Gemeinden mit 3000 und mehr Einwohnern									
104	Altmannstein, M	6959	559	225	148	11	76	46	250	–
105	Beilngries, St	8728	870	339	291	16	154	0	141	–
106	Buxheim	3453	331	73	158	16	67	1	–	–
107	Denkendorf	4514	459	185	100	9	135	0	86	–
108	Eichstätt, GKSt	12964	1478	483	592	351	243	211	58	–
109	Gaimersheim, M	10901	916	345	372	17	289	67	852	–
110	Großmehring	6369	465	163	123	54	236	24	430	–
111	Kipfenberg, M	5757	488	76	219	89	92	67	22	–
112	Kösching, M	8256	793	393	125	83	267	24	1022	–
113	Lenting	4772	393	93	135	106	179	39	23	–
114	*Pförring, M	3494	127	6	–	8	–	2	406	–
115	*Schernfeld	3118	139	12	–	3	42	31	3	–
116	Stammham	3525	379	190	58	66	75	–	168	–
117	Wettstetten	4703	340	42	153	51	147	1	262	16
118	Lkr.Erding	122536	12286	4770	2544	2527	1990	662	9789	829
119	Kreisverwaltung	122536	3227	760	500	1582	593	295	3414	828
120	Kreisangehörige Gemeinden	122536	9059	4010	2044	945	1396	367	6375	1
	davon mit:									
121	3000 und mehr Einwohnern	97913	8212	3905	1998	847	1233	360	4524	1
122	1000 b.u.3000 Einwohnern	23713	809	105	46	97	163	7	1851	–
123	unter 1000 Einwohnern	910	38	–	–	1	–	–	–	–
	Einzelergebnisse der Gemeinden mit 3000 und mehr Einwohnern									
124	Bockhorn	3412	304	173	37	3	73	–	–	–
125	Dorfen, St	13419	1336	597	402	16	28	5	1632	1
126	Erding, St	33000	2754	1408	760	478	840	231	668	–
127	Finsing	4063	507	296	89	7	–	10	–	–
128	Forstern	3096	296	127	97	2	16	3	414	–
129	Fraunberg	3316	331	194	54	5	45	–	0	–
130	Isen, M	5229	543	225	143	85	–	1	287	–
131	Moosinning	5175	575	302	117	6	26	1	1	–
132	*Oberding	5122	130	3	–	18	60	2	275	–
133	Sankt Wolfgang	4156	401	199	116	5	77	5	75	–
134	Taufkirchen (Vils)	8852	787	381	183	208	55	23	238	–
135	*Wartenberg, M	4560	132	–	–	6	15	66	507	–
136	*Wörth	4513	115	–	–	7	–	13	424	–
137	Lkr.Freising	159957	17295	6463	4143	6211	4565	3493	19196	1137
138	Kreisverwaltung	159957	4253	2054	942	2194	1343	226	4049	945
139	Kreisangehörige Gemeinden	159957	13042	4409	3200	4016	3222	3267	15146	193
	davon mit:									
140	3000 und mehr Einwohnern	134279	11422	4058	2932	3890	2797	3267	13018	193
141	1000 b.u.3000 Einwohnern	25678	1619	351	268	127	425	–	2128	–
	Einzelergebnisse der Gemeinden mit 3000 und mehr Einwohnern									
142	*Allershausen	4780	129	3	–	24	4	4	398	–
143	Au i.d.Hallertau, M	5552	568	326	112	50	48	6	607	–
144	Eching	12848	972	366	293	479	265	834	1458	–
145	Rudelzhausen	3154	381	235	40	7	73	0	151	–
146	Fahrenzhausen	4505	441	181	135	68	18	5	405	–

1) Ohne Verwaltungsgemeinschaften.– 2) Ohne Jugendhilfeverwaltung, Lastenausgleichsverwaltung und Versicherungsamt.– 3) Einschl.

Sicherung		Gesundheit, Sport, Erholung		Bau- und Wohnungswesen, Verkehr			Öffentliche Einrichtungen, Wirtschaftsförderung			Wirtsch. Unternehmen, Allgem. Grund- und Sondervermögen	Aufgabenbereiche insgesamt	Lfd. Nr.
unter: Soziale Einricht.	Einricht. d. Jugendhilfe	insgesamt	darunter: Krankenhäuser	insgesamt	Bauverwaltung 3)	darunter: Straßen, Wege, Brücken	insgesamt	Öffentl. Einrichtungen	darunter: Hilfsbetriebe d. Verwalt.			
–	148	3	–	152	–	152	97	97	–	–	1143	70
–	205	–	–	132	46	85	87	84	3	74	973	71
22	862	492	–	1023	376	426	291	268	23	15	4698	72
104	770	37	–	342	96	246	183	179	4	2	2269	73
–	320	–	–	77	–	76	48	48	–	12	608	74
–	–	–	–	86	–	86	127	127	–	111	1115	75
–	–	–	–	169	–	169	90	90	–	–	1006	76
–	33	22	–	139	91	49	59	59	–	46	924	77
–	11	–	–	84	–	84	44	44	–	–	472	78
–	31	–	–	124	–	124	113	113	–	–	894	79
–	–	–	–	57	–	57	42	42	–	–	555	80
–	1494	1685	–	7231	3080	3559	3019	1920	1066	899	39495	81
–	–	428	–	1501	732	471	33	–	–	–	11927	82
–	1494	1257	–	5730	2349	3088	2986	1920	1066	899	27569	83
–	1422	1204	–	5432	2349	2790	2890	1824	1066	725	25934	84
–	72	54	–	298	–	298	96	95	1	174	1635	85
–	24	48	–	125	–	125	6	6	–	–	774	86
–	181	0	–	–	–	–	259	95	164	88	630	87
–	58	202	–	480	244	151	603	603	–	310	3233	88
–	39	20	–	93	–	93	22	22	–	–	702	89
–	–	38	–	108	–	108	72	72	–	47	433	90
–	72	231	–	547	367	158	428	295	133	22	2767	91
–	84	116	–	458	219	127	38	38	–	9	2041	92
–	516	246	–	845	347	498	196	188	8	174	3242	93
–	69	139	–	1750	702	991	286	286	–	3	5391	94
–	–	–	–	66	66	–	186	41	146	–	1023	95
–	199	118	–	279	279	–	669	83	586	32	2941	96
–	179	17	–	51	–	33	97	67	30	41	1019	97
–	–	29	–	631	124	506	28	28	0	–	1738	98
1	4475	1544	–	5931	2205	3566	5101	1483	2786	1521	39136	99
–	–	463	–	3195	1209	1929	430	12	–	146	10402	100
1	4475	1082	–	2737	996	1637	4671	1471	2786	1376	28733	101
1	3708	920	–	2207	970	1145	3797	913	2511	1129	22911	102
–	766	162	–	530	26	492	873	558	275	247	5822	103
–	250	45	–	367	99	267	107	107	–	25	1485	104
–	141	94	–	199	199	0	877	195	506	67	2419	105
–	–	21	–	88	1	87	51	51	–	53	628	106
–	86	–	–	50	49	2	216	10	206	2	958	107
–	58	–	–	320	319	1	1553	57	1303	174	4387	108
–	852	491	–	119	–	119	39	39	–	150	2940	109
–	430	4	–	331	109	222	182	182	–	111	1837	110
–	22	8	–	305	119	119	142	142	–	346	1559	111
–	1022	219	–	0	–	–	363	–	363	45	2816	112
1	22	17	–	95	31	47	49	33	16	91	991	113
–	406	7	–	122	–	116	21	16	–	12	704	114
–	3	–	–	41	–	41	83	64	19	2	344	115
–	168	14	–	1	–	–	97	4	92	1	802	116
–	246	–	–	168	44	124	18	12	6	51	1038	117
25	6716	1011	–	5444	2882	2561	5469	1101	4299	248	39425	118
–	366	583	–	2181	1264	917	967	602	299	–	12842	119
25	6349	428	–	3263	1618	1644	4502	499	4001	248	26583	120
25	4498	406	–	2841	1617	1224	4159	418	3738	183	22765	121
–	1851	21	–	396	1	395	343	80	262	64	3752	122
–	–	–	–	26	–	26	1	1	–	1	66	123
–	–	–	–	45	–	45	61	61	–	–	485	124
–	1632	87	–	220	219	–	904	62	842	7	4235	125
25	644	115	–	1067	1067	–	2355	89	2267	16	8524	126
–	–	–	–	141	–	141	1	1	–	12	679	127
–	414	–	–	86	–	86	9	9	–	25	852	128
–	0	8	–	51	3	48	4	4	–	0	444	129
–	287	29	–	373	–	373	17	17	–	–	1335	130
–	1	–	–	0	–	0	187	11	176	–	796	131
–	275	8	–	179	–	179	8	6	–	1	681	132
–	75	–	–	108	–	108	64	64	–	–	735	133
–	238	135	–	328	328	–	464	73	391	114	2350	134
–	507	25	–	–	–	–	76	13	63	6	834	135
–	424	–	–	243	–	243	10	10	–	1	814	136
45	14909	2572	30	11908	6423	4966	4287	1852	2193	838	70365	137
–	–	353	18	2794	1503	1290	251	188	–	25	15489	138
45	14909	2219	12	9114	4920	3676	4036	1664	2193	813	54876	139
45	12780	2160	12	8624	4915	3198	3520	1471	1871	762	49460	140
–	2128	59	–	491	5	477	516	193	323	51	5416	141
–	398	19	–	63	3	47	36	22	14	39	717	142
–	607	22	–	84	3	46	302	265	37	9	1696	143
–	1458	49	–	564	564	–	1046	37	1009	161	5828	144
–	151	1	–	26	–	26	100	69	32	–	740	145
–	405	–	–	123	–	123	119	119	–	–	1179	146

städtebauliche Planung, Städtebauförderung, Vermessung, Bauordnung.– *) Mitglied einer Verwaltungsgemeinschaft.

Lfd. Nr.	Gemeinden und Gemeindeverbände	Einwohner am 30.6. des Berichts- jahres	Allgemeine Verwaltung			Öffent- liche Sicher- heit und Ordnung	Schulen	Wissen- schaft, Forschung, Kultur- pflege	Soziale	
			insgesamt	Haupt- verwaltung	darunter: Finanz- verwaltung				insgesamt	dar- Allgemeine Sozialver- waltung 2)
147	Freising, GKSt	42549	4013	1230	1000	2032	1100	1865	3758	43
148	Hallbergmoos	8350	812	305	255	301	127	65	1481	–
149	Kranzberg	3828	476	270	63	4	81	–	220	–
150	Langenbach	3810	466	170	122	11	78	–	418	–
151	Moosburg a.d.Isar, St	17263	1314	352	486	555	572	270	1179	76
152	Nandlstadt, M	5034	429	131	104	86	–	1	597	–
153	Neufahrn b.Freising	18529	1298	486	323	267	420	185	2108	74
154	*Zolling	4077	125	2	–	5	11	30	239	–
155	Lkr.Fürstenfeldbruck	199314	19906	6166	5182	6887	3888	1958	16641	2468
156	Kreisverwaltung	199314	5004	1882	801	3559	1478	172	4351	1105
157	Kreisangehörige Gemeinden	199314	14902	4285	4381	3328	2411	1786	12290	1363
	davon mit:									
158	3000 und mehr Einwohnern	185131	14459	4266	4381	3301	2385	1781	11323	1363
159	1000 b.u.3000 Einwohnern	14183	442	18	–	27	26	5	967	–
	Einzelergebnisse der Gemeinden									
	mit 3000 und mehr Einwohnern									
160	Alling	3326	381	172	125	52	17	8	–	–
161	Egenhofen	3240	344	248	18	4	37	–	119	–
162	Eichenau	11526	887	287	233	126	86	51	730	–
163	Emmering	6012	629	224	219	120	104	59	285	–
164	Fürstenfeldbruck, GKSt	33588	3174	979	947	690	616	621	2030	135
165	Germering, GKSt	36684	2526	530	609	864	505	442	2772	467
166	*Grafrath	3595	74	–	–	3	2	8	–	–
167	Gröbenzell	19167	1356	396	465	357	224	222	1225	183
168	Maisach	12610	982	392	279	306	195	63	157	–
169	*Mammendorf	4535	120	6	–	9	16	11	634	–
170	Moorenweis	3719	336	71	135	66	61	2	–	–
171	Olching	24221	1824	426	741	389	307	177	2386	260
172	Puchheim	19465	1423	416	434	265	143	118	510	319
173	Türkenfeld	3443	402	120	176	50	72	0	475	–
174	Lkr.Garmisch-Partenkirchen	87369	11333	3437	3235	3241	3101	1527	6512	1089
175	Kreisverwaltung	87369	1758	496	301	1330	1144	439	2041	942
176	Kreisangehörige Gemeinden	87369	9574	2941	2934	1910	1958	1088	4471	148
	davon mit:									
177	3000 und mehr Einwohnern	68429	7916	2584	2502	1844	1745	1070	3760	148
178	1000 b.u.3000 Einwohnern	16714	1560	356	431	58	213	17	657	–
179	unter 1000 Einwohnern	2226	99	1	–	9	–	–	54	–
	Einzelergebnisse der Gemeinden									
	mit 3000 und mehr Einwohnern									
180	Farchant	3717	361	108	115	67	74	–	2	–
181	Garmisch-Partenkn., M	26249	3163	913	1163	963	625	205	1687	–
182	Grainau	3672	597	354	92	5	77	–	–	–
183	Mittenwald, M	7912	978	286	312	271	195	76	349	62
184	Murnau a.Staffelsee, M	12086	1163	280	427	308	389	690	564	86
185	Oberammergau	5364	821	282	233	173	179	99	586	–
186	Oberau	3108	411	220	92	10	101	–	285	–
187	*Ohlstadt	3298	140	16	–	3	96	–	1	–
188	Uffing a.Staffelsee	3023	283	125	69	43	9	0	288	–
189	Lkr.Landsberg a.Lech	111684	10774	3742	2489	3105	1571	1955	7229	1039
190	Kreisverwaltung	111684	2629	1015	559	1615	607	18	2952	989
191	Kreisangehörige Gemeinden	111684	8146	2727	1930	1490	964	1937	4277	50
	davon mit:									
192	3000 und mehr Einwohnern	77754	6675	2408	1832	1439	708	1911	1861	50
193	1000 b.u.3000 Einwohnern	31195	1356	303	98	47	249	26	2349	–
194	unter 1000 Einwohnern	2735	114	16	–	4	8	0	67	–
	Einzelergebnisse der Gemeinden									
	mit 3000 und mehr Einwohnern									
195	Dießen a.Ammersee, M	9935	674	235	210	147	126	11	458	50
196	*Fuchstal	3400	88	1	–	7	43	0	–	–
197	Geltendorf	5573	578	314	117	8	119	51	220	–
198	Kaufering	9816	569	171	142	109	–	307	146	–
199	Landsberg am Lech, GKSt	27085	2935	984	1018	1043	202	1371	217	–
200	Penzing	3736	509	266	109	43	91	26	64	–
201	*Schondorf a.Ammersee	3909	146	1	–	7	86	28	295	–
202	*Pürgen	3131	75	5	–	6	–	–	10	–
203	Utting a.Ammersee	3991	514	195	126	61	41	115	–	–
204	Weil	3598	478	236	111	5	–	1	2	–
205	*Windach	3580	110	0	–	3	–	–	448	–
206	Lkr.Miesbach	94625	12488	4384	3743	3612	2476	646	7100	747
207	Kreisverwaltung	94625	1936	562	378	1791	969	135	2689	706
208	Kreisangehörige Gemeinden	94625	10553	3822	3365	1821	1507	511	4411	40
	davon mit:									
209	3000 und mehr Einwohnern	90031	10003	3702	3171	1773	1387	508	4411	40
210	1000 b.u.3000 Einwohnern	4594	550	120	194	48	119	3	–	–
	Einzelergebnisse der Gemeinden									
	mit 3000 und mehr Einwohnern									
211	Bad Wiessee	4473	589	186	236	134	109	20	3	2
212	Fischbachau	5529	687	244	250	11	160	11	4	–
213	Gmund a.Tegernsee	6017	838	407	214	142	119	–	518	–
214	Hausham	8261	803	273	223	202	282	139	968	–
215	Holzkirchen, M	15085	970	364	305	318	104	45	1098	–
216	Irschenberg	3048	376	187	64	50	46	–	77	–
217	Kreuth	3903	567	188	193	48	–	–	168	–
218	Miesbach, St	11251	969	271	371	330	28	209	620	–
219	Otterfing	4377	517	286	85	67	86	–	254	–
220	Rottach-Egern	5238	609	115	226	206	–	27	79	–
221	Schliersee, M	6454	870	215	397	183	185	27	327	–
222	Tegernsee, St	3970	681	222	237	67	45	23	42	39
223	Waakirchen	5495	647	282	193	4	148	5	252	–

1) Ohne Verwaltungsgemeinschaften.– 2) Ohne Jugendhilfeverwaltung, Lastenausgleichsverwaltung und Versicherungsamt.– 3) Einschl.

Sicherung		Gesundheit, Sport, Erholung		Bau- und Wohnungswesen, Verkehr			Öffentliche Einrichtungen, Wirtschaftsförderung			Wirtsch. Unter-nehmen, Allgem. Grund- und Sonder- vermögen	Aufgaben- bereiche ins- gesamt	Lfd. Nr.
unter: Soziale Ein- richt.	Einricht. d. Jugend- hilfe	insgesamt	darunter: Kranken- häuser	insgesamt	Bau- verwaltung 3)	darunter: Straßen, Wege, Brücken	insgesamt	Öffentl. Ein- richtungen	darunter: Hilfs- betriebe d. Verwalt.			
32	3683	1428	12	4884	2792	1804	471	302	–	381	19933	147
–	1481	81	–	307	307	–	589	187	403	0	3763	148
–	220	–	–	108	–	108	12	12	–	–	900	149
–	418	–	–	271	130	141	67	67	–	25	1335	150
12	1091	508	–	925	555	202	459	253	197	53	5834	151
–	597	–	–	23	–	23	133	10	122	48	1316	152
–	2034	22	–	1181	561	620	67	67	–	27	5575	153
–	239	30	–	66	–	58	119	62	57	18	644	154
48	10850	1467	–	8512	8014	470	11943	1686	9657	1242	72444	155
–	–	836	–	3166	2806	360	1145	–	809	3	19714	156
48	10850	632	–	5346	5208	111	10798	1686	8848	1239	52730	157
48	9883	571	–	5346	5208	111	10305	1615	8425	1190	50661	158
–	967	61	–	–	–	–	493	70	423	49	2069	159
–	–	42	–	–	–	–	116	1	116	51	666	160
–	119	6	–	75	–	75	–	–	–	7	591	161
0	730	79	–	438	438	–	483	1	475	0	2880	162
–	285	1	–	106	106	–	394	84	310	1	1700	163
41	1825	84	–	1091	1091	–	3107	916	1992	721	12133	164
–	2306	–	–	1149	1149	–	2123	7	2057	1	10382	165
–	–	–	–	–	–	–	96	0	96	47	231	166
–	1042	109	–	556	556	0	950	72	878	62	5062	167
2	155	97	–	389	389	–	491	50	441	155	2834	168
–	634	13	–	–	–	–	243	46	197	9	1054	169
–	–	19	–	112	49	36	49	49	–	28	674	170
2	2124	10	–	719	719	–	1006	46	959	102	6920	171
2	189	111	–	628	628	–	1244	340	904	1	4444	172
–	475	–	–	82	82	–	3	3	–	4	1090	173
2	4244	522	–	6694	3465	2286	6366	2237	3350	8591	47887	174
–	–	141	–	1017	1017	–	706	653	–	2	8578	175
2	4244	382	–	5677	2447	2286	5660	1584	3350	8589	39309	176
2	3532	283	–	4856	2447	1508	5133	1252	3350	7600	34206	177
–	657	99	–	716	–	673	473	278	–	956	4748	178
–	54	–	–	105	–	105	55	55	–	33	354	179
2	–	17	–	137	–	92	343	21	–	11	1012	180
–	1608	–	–	3292	1561	1027	1656	591	1013	5093	16684	181
–	–	7	–	87	–	83	94	70	24	952	1819	182
–	287	31	–	448	260	73	419	90	325	848	3615	183
–	478	19	–	419	353	60	1305	161	1144	382	5239	184
–	586	28	–	271	271	–	971	151	819	201	3328	185
–	285	94	–	87	3	84	167	66	14	29	1184	186
–	1	58	–	64	–	64	96	47	–	30	485	187
–	288	30	–	51	–	24	82	56	11	54	841	188
23	4400	1401	17	4630	2425	2087	6045	1488	4227	1484	38193	189
–	196	1018	–	1622	972	650	1168	1042	–	155	11784	190
23	4204	382	17	3008	1453	1437	4876	446	4227	1330	26410	191
23	1788	346	17	2631	1453	1067	4204	326	3675	1244	21019	192
–	2349	36	–	373	–	367	610	120	490	80	5125	193
–	67	–	–	3	–	3	63	1	62	6	266	194
1	408	98	–	482	216	171	165	145	17	202	2362	195
–	–	–	–	69	–	68	22	22	–	25	253	196
–	220	12	–	49	–	49	10	10	–	53	1100	197
2	143	118	–	710	268	428	103	102	–	89	2151	198
20	197	76	17	970	970	–	3520	16	3325	829	11162	199
–	64	–	–	25	–	25	70	8	62	17	846	200
–	295	42	–	92	–	92	4	4	–	–	699	201
–	10	–	–	131	–	131	4	4	–	1	226	202
–	–	–	–	–	–	–	265	5	240	0	995	203
–	2	0	–	44	–	44	43	12	31	22	596	204
–	448	–	–	59	–	59	–	–	–	6	627	205
26	4347	949	–	6653	2849	2898	3807	1114	2153	6575	44306	206
–	2	276	–	1833	1214	619	–	–	–	–	9629	207
26	4345	673	–	4820	1635	2279	3807	1114	2153	6575	34677	208
26	4345	673	–	4696	1635	2155	3421	1006	2153	6541	33412	209
–	–	–	–	124	–	124	386	108	–	34	1265	210
–	1	8	–	329	169	54	233	125	108	2898	4323	211
–	4	84	–	377	181	195	309	186	–	40	1682	212
–	518	68	–	342	–	342	103	43	–	44	2175	213
23	945	79	–	643	130	437	43	43	–	112	3272	214
–	1098	53	–	522	522	–	1136	41	1096	–	4246	215
–	77	–	–	122	–	122	48	48	–	46	766	216
–	168	–	–	249	136	113	209	1	208	270	1511	217
1	619	132	–	694	171	220	401	116	207	590	3973	218
–	254	39	–	122	–	122	81	81	–	31	1198	219
–	79	72	–	516	128	290	316	63	253	920	2746	220
–	327	1	–	329	95	68	197	83	114	757	2876	221
–	4	59	–	297	101	53	226	147	79	739	2180	222
1	251	36	–	65	–	65	107	29	78	67	1330	223

städttebauliche Planung, Städtebauförderung, Vermessung, Bauordnung.– *) Mitglied einer Verwaltungsgemeinschaft.

Lfd. Nr.	Gemeinden und Gemeindeverbände	Einwohner am 30.6. des Berichts- jahres	Allgemeine Verwaltung			Öffent- liche Sicher- heit und Ordnung	Schulen	Wissen- schaft, Forschung, Kultur- pflege	Soziale	
			insgesamt	Haupt- verwaltung	Finanz- verwaltung				insgesamt	Allgemeine Sozialver- waltung 2)
224	Wargau	3625	353	182	65	2	75	–	–	–
225	Weyarn	3305	527	280	112	9	–	–	0	–
226	Lkr.Mühldorf a.Inn	110895	10787	3661	2340	2710	3879	2529	5720	1186
227	Kreisverwaltung	110895	2415	1048	478	1376	2477	113	2392	808
228	Kreisangehörige Gemeinden	110895	8372	2613	1862	1335	1402	2415	3328	378
	davon mit:									
229	3000 und mehr Einwohnern	82115	6860	2173	1738	1262	1137	2411	2370	378
230	1000 b.u.3000 Einwohnern	23719	1322	436	123	66	233	4	673	–
231	unter 1000 Einwohnern	5061	190	4	–	7	32	0	286	–
	Einzelergebnisse der Gemeinden mit 3000 und mehr Einwohnern									
232	Ampfing	6158	728	308	212	42	106	18	62	–
233	Buchbach, M	3158	348	176	84	49	–	–	–	–
234	*Gars a.Inn, M	3851	123	–	–	9	–	–	40	–
235	Haag i.OB, M	6202	513	142	175	126	–	–	375	–
236	*Kraiburg a.Inn, M	4097	98	14	–	6	129	6	–	–
237	Mettenheim	3245	283	195	36	2	50	–	–	–
238	Mühldorf a.Inn, St	17776	1995	496	561	381	343	1075	895	108
239	*Neumarkt-Sankt Veit, St	6249	202	41	–	14	–	46	260	–
240	*Polling	3474	115	–	–	6	136	4	296	–
241	Schwindegg	3514	328	185	79	69	54	–	–	–
242	Waldkraiburg, St	24391	2127	616	592	560	320	1262	441	270
243	Lkr.München	307079	40142	16381	10599	14602	5104	4266	25497	3535
244	Kreisverwaltung	307079	7060	3426	764	5722	920	47	6749	2804
245	Kreisangehörige Gemeinden	307079	33082	12955	9835	8880	4183	4219	18747	731
	davon mit:									
246	3000 und mehr Einwohnern	301464	32231	12633	9557	8764	4101	4219	18505	731
247	1000 b.u.3000 Einwohnern	5615	850	322	278	116	82	–	243	–
	Einzelergebnisse der Gemeinden mit 3000 und mehr Einwohnern									
248	Aschheim	6639	1279	719	307	248	70	150	987	–
249	Brunnthal	4689	611	324	153	37	59	2	231	–
250	Feldkirchen	5773	633	262	168	171	41	72	–	–
251	Garching b.München, St	15366	1476	522	522	412	201	518	1583	–
252	Gräfelfing	13001	1485	394	440	273	303	271	1007	82
253	Grasbrunn	5751	692	361	208	202	45	27	1144	–
254	Grünwald	10869	1704	602	745	502	48	508	2136	65
255	Haar	17860	1737	521	602	490	122	84	1004	144
256	Höhenkirchen-Sieg.	9265	844	289	218	158	91	7	402	–
257	Hohenbrunn	8566	769	282	235	126	93	1	1053	–
258	Ismaning	14646	1612	866	408	314	510	296	2827	–
259	Kirchheim b.München	12102	1380	574	485	329	328	203	118	–
260	Neuried	7601	763	303	238	232	59	48	1150	–
261	Oberhaching	12297	1468	670	467	463	89	436	1691	233
262	Oberschleißheim	11467	915	389	283	214	245	100	–	–
263	Ottobrunn	19509	1505	629	489	583	150	227	163	73
264	Aying	4155	634	311	170	35	21	2	11	–
265	Planegg	10668	1375	474	377	488	324	268	508	–
266	Pullach i.Isartal	8747	1149	533	453	253	118	148	–	–
267	Putzbrunn	5785	590	161	120	86	59	11	441	–
268	Sauerlach	6089	596	187	165	130	200	13	11	–
269	Schäftlarn	5404	623	185	168	100	50	11	–	–
270	Taufkirchen	17761	1176	308	434	505	142	153	11	–
271	Neubiberg	12785	1236	597	195	311	54	366	120	–
272	Unterföhring	7500	1116	479	313	413	192	114	144	–
273	Unterhaching	21218	2183	641	562	592	135	185	1493	–
274	Unterschleißheim, St	25951	2682	1051	634	1098	354	–	268	134
275	Lkr.Neuburg-Schrobenhausen	91168	10961	4074	2780	2507	1332	1253	6270	923
276	Kreisverwaltung	91168	2338	912	589	1271	432	72	2128	816
277	Kreisangehörige Gemeinden	91168	8623	3163	2191	1236	900	1181	4142	106
	davon mit:									
278	3000 und mehr Einwohnern	71532	7167	2584	1931	1215	806	1176	3396	106
279	1000 b.u.3000 Einwohnern	19636	1456	579	260	21	95	4	746	–
	Einzelergebnisse der Gemeinden mit 3000 und mehr Einwohnern									
280	Burgheim, M	4657	514	206	129	8	107	6	345	–
281	Ehckirchen	3752	440	227	86	7	–	0	179	–
282	Karlshuld	4965	388	108	153	45	6	–	400	18
283	Karlskron	4665	535	270	137	3	14	1	372	–
284	Neuburg a.d.Donau, GKSt	28162	3017	967	820	794	213	471	1159	–
285	Rennertshofen, M	4937	462	166	127	87	93	–	364	–
286	Schrobenhausen, St	16210	1385	448	396	270	275	700	200	88
287	Königsmoos	4184	426	193	82	2	97	–	377	–
288	Lkr.Pfaffenhofen a.d.Ilm	115561	12139	4183	3017	2330	1383	1287	10720	698
289	Kreisverwaltung	115561	2476	770	379	1439	517	418	2216	559
290	Kreisangehörige Gemeinden	115561	9662	3413	2638	892	866	869	8504	138
	davon mit:									
291	3000 und mehr Einwohnern	102179	8638	2894	2514	873	845	863	7382	138
292	1000 b.u.3000 Einwohnern	13382	1025	519	124	18	21	6	1122	–
	Einzelergebnisse der Gemeinden mit 3000 und mehr Einwohnern									
293	Baar-Ebenhausen	4789	525	223	170	58	60	1	205	–
294	*Geisenfeld, St	9681	172	–	–	76	127	55	1181	–
295	Gerolsbach	3308	352	172	116	11	72	–	334	–
296	Hohenwart, M	4274	445	82	160	39	–	18	–	–
297	Manching, M	11231	912	106	306	160	274	76	703	54
298	Pfaffenhofen/Ilm, St	23494	2115	485	672	338	230	567	1469	85
299	Reichertshausen	4977	510	199	145	57	–	12	398	–
300	*Reichertshofen, M	7400	147	–	–	22	40	42	507	–

1) Ohne Verwaltungsgemeinschaften.– 2) Ohne Jugendhilfeverwaltung, Lastenausgleichsverwaltung und Versicherungsamt.– 3) Einschl.

Sicherung		Gesundheit, Sport, Erholung		Bau- und Wohnungswesen, Verkehr			Öffentliche Einrichtungen, Wirtschaftsförderung			Wirtsch. Unter-nehmen, Allgem. Grund- und Sonder- vermögen	Aufgaben- bereiche ins- gesamt	Lfd. Nr.
unter: Soziale Ein- richt.	Einricht. d. Jugend- hilfe	insgesamt	darunter: Kranken- häuser	insgesamt	Bau- verwaltung 3)	darunter: Straßen, Wege, Brücken	insgesamt	Öffentl. Ein- richtungen	darunter: Hilfs- betriebe d. Verwalt.			
–	–	1	–	0	–	0	–	–	–	4	435	224
–	0	40	–	89	3	72	10	–	10	24	699	225
–	2940	3030	–	5304	3023	2189	6035	2107	3582	380	40375	226
–	–	2028	–	2059	1196	780	721	489	47	–	13581	227
–	2940	1002	–	3245	1827	1409	5314	1618	3535	380	26793	228
–	1982	966	–	2173	1827	337	4881	1433	3287	308	22366	229
–	673	33	–	862	–	862	357	150	208	55	3605	230
–	286	4	–	210	–	210	76	36	40	17	822	231
–	62	–	–	145	145	–	455	132	323	88	1644	232
–	–	–	–	–	–	–	162	47	115	12	572	233
–	40	–	–	–	–	–	171	96	75	–	342	234
–	375	12	–	131	131	–	363	178	185	92	1613	235
–	–	47	–	123	–	123	31	31	–	30	470	236
–	–	28	–	39	–	39	51	16	35	45	498	237
–	787	–	–	710	704	–	2104	537	1411	–	7503	238
–	260	3	–	–	–	–	526	26	500	2	1053	239
–	296	3	–	126	–	126	54	54	–	38	777	240
–	–	3	–	51	–	48	62	62	–	–	567	241
–	161	871	–	847	847	–	901	253	643	–	7328	242
892	17552	8197	423	18389	13701	4302	14166	4758	9257	1841	132203	243
–	472	922	423	3691	3293	399	767	457	167	–	25878	244
892	17080	7275	–	14698	10408	3904	13400	4301	9090	1841	106325	245
889	16840	7252	–	14450	10160	3904	13040	4247	8784	1796	104357	246
3	240	23	–	248	248	–	360	54	306	45	1968	247
–	987	322	–	500	439	6	618	16	602	–	4175	248
–	231	15	–	95	4	92	–	–	–	54	1106	249
–	–	12	–	269	249	20	597	138	458	3	1797	250
133	1450	109	–	669	669	–	819	205	614	1	5786	251
120	805	366	–	533	310	127	618	506	104	43	4899	252
–	1144	45	–	168	168	–	342	81	261	24	2688	253
–	2072	338	–	1133	358	705	551	551	–	429	7351	254
–	860	536	–	509	509	–	1400	193	1207	–	5882	255
–	402	85	–	403	281	31	54	24	30	184	2229	256
–	1009	302	–	214	214	–	404	4	401	290	3252	257
60	2767	759	–	792	701	91	1041	117	924	53	8203	258
18	100	379	–	872	571	228	488	119	369	–	4097	259
–	1150	–	–	437	437	–	429	15	415	6	3126	260
–	1458	23	–	1145	564	581	39	39	–	200	5553	261
–	–	303	–	377	377	–	1284	366	918	45	3483	262
91	–	195	–	548	548	–	537	32	505	–	3909	263
–	11	1	–	110	–	110	–	–	–	0	814	264
–	508	391	–	709	255	454	231	229	2	–	4294	265
–	–	877	–	624	478	146	1123	454	669	232	4523	266
–	441	42	–	190	190	–	266	–	266	45	1731	267
–	11	11	–	145	145	–	320	122	198	73	1500	268
–	–	–	–	135	135	–	370	155	215	102	1390	269
11	–	128	–	838	404	434	175	175	–	7	3133	270
111	9	195	–	398	398	–	606	–	606	–	3285	271
127	16	377	–	708	337	371	170	149	21	–	3234	272
217	1275	1440	–	1040	531	509	530	530	–	–	7598	273
0	133	–	–	888	888	–	27	27	–	3	5321	274
2	4226	1625	–	3899	2532	1347	4442	1214	2746	153	32443	275
–	192	705	–	1476	548	928	404	–	113	–	8825	276
2	4034	921	–	2423	1984	419	4038	1214	2633	153	23618	277
2	3288	899	–	2216	1984	212	3733	1038	2509	114	20722	278
–	746	21	–	208	–	208	305	176	124	39	2896	279
–	345	–	–	42	–	42	51	51	–	59	1131	280
–	179	–	–	2	2	–	118	49	69	–	745	281
–	382	15	–	36	28	8	175	2	173	–	1065	282
–	372	–	–	–	–	–	86	69	16	19	1029	283
2	1157	624	–	1429	1429	–	2117	687	1245	35	9859	284
–	364	–	–	185	51	133	40	40	–	1	1232	285
–	113	259	–	493	473	–	1086	80	1006	–	4668	286
–	377	2	–	28	–	28	60	60	–	–	993	287
60	8306	1440	–	5096	2640	2346	5738	2235	3414	1103	41237	288
–	–	582	–	2148	1036	1113	79	–	–	–	9875	289
60	8306	858	–	2948	1605	1233	5660	2235	3414	1103	31362	290
60	7184	847	–	2710	1604	998	5189	1998	3180	955	28303	291
–	1122	11	–	237	1	235	471	237	234	148	3059	292
–	205	44	–	121	121	–	173	19	154	48	1233	293
–	1181	140	–	190	–	103	237	236	–	42	2220	294
–	334	–	–	96	–	96	58	58	–	20	944	295
–	–	–	–	165	42	123	65	65	–	–	731	296
–	649	19	–	680	307	373	404	404	–	161	3390	297
58	1327	321	–	971	970	–	2218	548	1665	188	8418	298
–	398	5	–	111	111	–	298	137	161	90	1481	299
–	507	46	–	3	3	–	435	95	339	47	1288	300

städtebauliche Planung, Städtebauförderung, Vermessung, Bauordnung.– *) Mitglied einer Verwaltungsgemeinschaft.

Lfd. Nr.	Gemeinden und Gemeindeverbände	Einwohner am 30.6. des Berichts- jahres	Allgemeine Verwaltung			Öffent- liche Sicher- heit und Ordnung	Schulen	Wissen- schaft, Forschung, Kultur- pflege	Soziale	
			insgesamt	darunter: Haupt- verwaltung	Finanz- verwaltung				insgesamt	dar- Allgemeine Sozialver- waltung 2)
301	Rohrbach	5510	579	266	164	4	–	13	612	–
302	Scheyern	4500	429	173	91	44	–	–	247	–
303	Schweitenkirchen	4931	589	281	116	14	–	–	307	–
304	Vohburg a.d.Donau, St	7134	905	478	224	35	–	11	791	–
305	Wolnzach, M	10950	957	431	349	17	41	69	629	–
306	Lkr.Rosenheim	246097	28380	11172	8171	5475	10125	2340	12478	1535
307	Kreisverwaltung	246097	4388	1544	1294	2959	6627	453	4043	1258
308	Kreisangehörige Gemeinden	246097	23992	9629	6877	2516	3498	1886	8435	277
309	davon mit:									
310	3000 und mehr Einwohnern	207886	20236	8129	6025	2330	3080	1872	6878	277
311	1000 b.u.3000 Einwohnern	37877	3734	1500	852	186	418	14	1557	–
311	unter 1000 Einwohnern	334	22	0	–	0	–	–	–	–
311	Einzelergebnisse der Gemeinden mit 3000 und mehr Einwohnern									
312	Amerang	3533	418	262	26	3	5	–	5	–
313	Aschau i.Chiemgau	5541	787	355	144	83	62	2	225	–
314	Bad Aibling, St	17718	1473	530	509	269	184	80	641	–
315	Bernau a.Chiemsee	6667	720	346	200	123	81	13	187	–
316	Brannenburg	5629	772	354	200	69	–	63	4	–
317	Bruckmühl, M	16122	1289	619	399	149	594	114	1045	–
318	Edling	4131	424	211	101	8	8	–	332	–
319	Bad Endorf, M	7615	843	437	236	50	5	5	73	–
320	Bad Feilnbach	7213	879	503	183	20	190	29	288	–
321	Feldkirchen-Westerham	10275	728	205	249	79	6	347	692	49
322	Frasdorf	3013	305	122	43	8	86	–	–	–
323	Großkarolinenfeld	6888	526	211	131	84	204	0	602	36
324	Schechen	4509	474	244	100	2	80	–	259	–
325	Kiefersfelden	6907	573	149	239	38	4	–	26	26
326	Kolbermoor, St	17921	1060	285	474	281	209	532	479	99
327	Neubeuern, M	4213	587	242	190	37	–	109	169	–
328	Oberaudorf	4768	590	169	164	67	88	50	151	–
329	*Pfaffing	3813	118	–	–	4	2	6	13	–
330	Prien a.Chiemsee, M	10135	968	202	406	236	3	76	45	30
331	Raubling	11344	1368	517	557	139	317	46	124	–
332	Riedering	5334	526	239	142	52	65	–	–	–
333	Rimsting	3604	470	148	148	43	45	4	319	–
334	Rohrdorf	5438	601	211	184	98	87	1	3	–
335	*Rott a.Inn	3565	148	4	–	14	–	–	6	–
336	Stephanskirchen	9791	1016	473	264	91	133	30	2	–
337	Tuntenhausen	6696	817	632	48	6	206	–	269	–
338	Vogtareuth	3066	289	41	95	26	98	–	153	–
339	Wasserburg a.Inn, St	12437	1467	418	594	251	321	364	764	37
340	Lkr.Starnberg	128628	14379	4907	3954	3856	2234	2210	9845	1294
341	Kreisverwaltung	128628	3289	1024	354	1704	192	174	3438	920
342	Kreisangehörige Gemeinden	128628	11090	3883	3600	2152	2042	2036	6406	374
343	davon mit:									
343	3000 und mehr Einwohnern	128628	11090	3883	3600	2152	2042	2036	6406	374
343	Einzelergebnisse der Gemeinden mit 3000 und mehr Einwohnern									
344	Berg	8142	828	443	236	74	60	44	–	–
345	Andechs	3196	453	251	75	70	43	–	3	–
346	Feldafing	4341	483	170	175	41	14	73	268	–
347	Gauting	19294	1623	567	433	376	480	186	364	269
348	Gilching	16925	919	221	276	302	182	190	1866	67
349	Herrsching a.Ammersee	9994	830	159	429	173	136	23	412	–
350	Inning a.Ammersee	4180	336	122	106	105	24	–	285	–
351	Krailling	7569	732	271	215	99	84	98	–	–
352	Seefeld	7083	567	120	244	103	122	–	636	–
353	Pöcking	5695	637	261	210	10	41	39	369	–
354	Starnberg, St	22963	1856	788	600	532	418	1232	1618	–
355	Tutzing	9505	718	102	261	153	280	122	60	38
356	Weßling	5157	610	181	206	105	83	12	302	–
357	Wörthsee	4584	498	225	134	7	76	15	223	–
358	Lkr.Traunstein	170536	19076	6568	4682	4980	4491	3803	8602	1427
359	Kreisverwaltung	170536	2870	1210	364	2238	1252	333	3846	1258
360	Kreisangehörige Gemeinden	170536	16206	5358	4318	2742	3239	3471	4756	169
361	davon mit:									
361	3000 und mehr Einwohnern	149466	14219	4661	3832	2554	2923	3470	4246	169
362	1000 b.u.3000 Einwohnern	21070	1987	698	486	188	317	1	510	–
362	Einzelergebnisse der Gemeinden mit 3000 und mehr Einwohnern									
363	Altenmarkt a.d.Alz	4257	513	152	210	13	114	1	13	–
364	*Bergen	4831	137	4	–	13	18	33	201	–
365	Chieming	4475	491	194	148	75	1	–	152	–
366	Fridolfing	4148	458	177	99	47	–	–	136	–
367	Grabenstätt	4057	469	125	147	72	63	–	147	–
368	Grassau, M	6334	574	223	139	109	146	504	34	–
369	Inzell	4327	549	202	183	59	83	527	43	–
370	Kirchanschöring	3125	446	229	114	6	98	4	11	–
371	*Marquartstein	3086	127	–	–	6	30	2	–	–
372	*Obing	3945	116	–	–	9	144	–	2	–
373	Palling	3385	356	139	89	5	51	–	1	–
374	Ruhpolding	6319	743	176	295	91	108	10	25	25
375	Schnaitsee	3597	319	103	109	32	15	–	–	–
376	Seeon-Seebruck	4510	410	178	98	40	35	18	214	–
377	Siegsdorf	8228	687	160	188	147	251	181	253	–
378	Surberg	3170	301	106	107	52	42	–	224	–
379	Tacherting	5654	398	191	76	53	51	19	0	–
380	Tittmoning, St	6151	799	444	132	25	78	11	445	–
381	Traunreut, St	21245	1647	462	430	462	709	951	867	54

1) Ohne Verwaltungsgemeinschaften.– 2) Ohne Jugendhilfeverwaltung, Lastenausgleichsverwaltung und Versicherungsamt.– 3) Einschl.

Sicherung		Gesundheit, Sport, Erholung		Bau- und Wohnungswesen, Verkehr			Öffentliche Einrichtungen, Wirtschaftsförderung			Wirtsch. Unter-nehmen, Allgem. Grund- und Sonder-vermögen	Aufgaben-bereiche ins-gesamt	Lfd. Nr.
unter: Soziale Ein-richt.	Einricht. d. Jugend-hilfe	insgesamt	darunter: Kranken-häuser	insgesamt	Bau-verwaltung 3)	darunter: Straßen, Wege, Brücken	insgesamt	Öffentl. Ein-richtungen	darunter: Hilfs-betriebe d. Verwalt.			
–	612	15	–	172	0	172	19	19	–	111	1525	301
–	247	6	–	122	45	77	125	60	65	51	1022	302
–	307	–	–	–	–	–	186	31	156	–	1096	303
2	789	146	–	75	–	54	144	108	36	57	2164	304
–	629	106	–	5	5	–	827	219	603	140	2791	305
4	8143	2263	17	12704	4849	7353	12765	6234	4161	1929	88460	306
–	–	693	–	4455	1990	2465	2968	2558	–	14	26599	307
4	8143	1570	17	8249	2859	4889	9798	3675	4161	1915	61861	308
3	6587	1435	17	7238	2859	3884	9132	3321	4051	1533	53735	309
0	1556	135	–	976	–	970	665	354	110	382	8067	310
–	–	–	–	35	–	35	–	–	–	0	58	311
–	5	4	–	70	2	43	46	44	–	–	550	312
–	225	51	–	423	–	423	259	34	–	73	1964	313
–	640	96	–	503	503	–	1494	365	921	11	4750	314
–	187	135	–	131	–	131	404	95	–	115	1910	315
–	–	25	–	160	–	160	162	66	–	71	1327	316
–	1045	–	–	1020	483	537	383	383	–	267	4860	317
–	332	–	–	119	–	119	13	13	–	44	949	318
–	73	112	–	280	–	280	218	35	–	36	1623	319
–	288	66	–	128	–	128	483	141	–	49	2130	320
–	643	1	–	693	326	367	242	242	–	–	2788	321
–	–	12	–	62	–	20	51	25	15	1	524	322
–	565	15	–	358	213	145	56	56	–	70	1916	323
–	258	38	–	34	–	31	145	50	94	27	1059	324
–	–	141	–	68	23	39	225	122	–	3	1077	325
–	380	150	17	276	263	–	989	81	908	43	4020	326
–	169	40	–	200	3	183	165	138	–	158	1465	327
–	151	142	–	237	73	87	310	173	–	24	1658	328
–	13	7	–	59	–	59	76	77	1–	0	284	329
1	13	41	–	809	307	190	172	172	–	202	2552	330
–	122	253	–	253	–	253	409	409	–	15	2924	331
–	–	3	–	185	–	185	24	24	–	18	873	332
–	319	10	–	2	–	–	385	13	302	0	1279	333
3	–	58	–	342	51	291	11	11	–	44	1245	334
0–	6	27	–	135	–	133	80	80	–	21	430	335
–	2	–	–	274	274	–	720	96	624	179	2446	336
–	269	–	–	79	–	79	97	97	–	56	1530	337
–	153	–	–	–	–	–	106	8	98	–	672	338
–	727	9	–	338	338	–	1410	272	1090	5	4929	339
30	6564	1681	–	8122	5475	2367	4921	1149	3676	944	48191	340
–	562	266	–	1778	1397	223	149	–	77	–	10990	341
30	6002	1415	–	6344	4077	2144	4772	1149	3599	944	37201	342
30	6002	1415	–	6344	4077	2144	4772	1149	3599	944	37201	343
–	–	0	–	259	259	–	354	50	304	92	1711	344
–	3	–	–	132	–	132	27	27	–	47	775	345
–	268	28	–	176	176	–	352	62	290	54	1489	346
–	95	145	–	755	755	–	1278	147	1129	–	5207	347
32	1767	158	–	942	632	309	233	100	132	51	4844	348
–	412	35	–	600	219	381	80	80	–	102	2391	349
–	285	28	–	216	114	97	25	25	–	122	1141	350
–	–	104	–	609	152	457	72	72	–	–	1797	351
–	636	30	–	495	249	246	50	27	–	25	2027	352
–	369	198	–	276	146	126	65	15	50	40	1677	353
2–	1620	486	–	893	893	–	1965	407	1558	12	9013	354
–	22	203	–	623	228	282	129	129	–	268	2554	355
–	302	–	–	267	152	115	13	8	5	51	1444	356
–	223	–	–	102	102	–	130	–	130	80	1131	357
106	4437	4146	1160	10809	4328	6214	10018	3415	4095	2630	68555	358
–	–	356	–	2847	1185	1635	634	317	–	3	14379	359
106	4437	3790	1160	7962	3143	4579	9384	3097	4095	2627	54177	360
106	3926	3749	1160	7260	3143	3877	8851	2786	4011	1640	48911	361
–	510	41	–	702	–	702	533	311	84	987	5266	362
–	13	24	–	181	0	169	187	187	–	87	1133	363
–	201	49	–	3	1	–	624	163	305	93	1171	364
–	152	–	–	293	1	259	108	4	–	1–	1119	365
–	136	1160	1160	–	–	–	–	–	–	–	1801	366
–	147	–	–	53	53	–	282	16	200	–	1086	367
–	34	70	–	177	57	115	420	134	102	7	2042	368
–	43	651	–	302	55	248	97	96	–	141	2452	369
–	11	31	–	89	–	89	39	23	–	4	730	370
–	–	77	–	37	–	37	45	3	–	167	492	371
–	2	60	–	84	–	84	60	34	–	–	476	372
–	1	34	–	123	52	72	14	14	–	–	584	373
–	–	150	–	907	227	680	529	183	–	173	2735	374
–	–	–	–	151	70	51	47	47	–	74	639	375
–	214	82	–	199	116	66	315	114	46	119	1433	376
–	253	287	–	377	130	229	578	135	133	119	2880	377
–	224	20	–	87	0	87	53	52	1	1	779	378
–	0	–	–	86	84	1	64	64	–	60	731	379
–	445	64	–	114	–	114	156	42	84	–	1691	380
106	663	134	–	656	656	–	1467	84	1365	21	6914	381

städttebauliche Planung, Städtebauförderung, Vermessung, Bauordnung.– *) Mitglied einer Verwaltungsgemeinschaft.

Lfd. Nr.	Gemeinden und Gemeindeverbände	Einwohner am 30.6. des Berichts- jahres	Allgemeine Verwaltung			Öffent- liche Sicher- heit und Ordnung	Schulen	Wissen- schaft, Forschung, Kultur- pflege	Soziale	
			insgesamt	Haupt- verwaltung	darunter: Finanz- verwaltung				insgesamt	Allgemeine Sozialver- waltung 2)
382	Traunstein, GKSt	18351	2523	800	553	778	316	579	473	–
383	Trostberg, St	11611	1118	333	388	352	205	431	778	90
384	Übersee	4848	518	132	189	45	162	–	163	–
385	Unterwössen	3509	368	131	136	47	69	100	–	–
386	*Waging a.See, M	6303	150	–	–	16	133	98	66	–
387	Lkr.Weilheim-Schongau	130767	14040	3831	3476	3576	1923	2862	8960	1118
388	Kreisverwaltung	130767	3880	977	639	2015	782	8	3169	835
389	Kreisangehörige Gemeinden	130767	10160	2854	2837	1561	1141	2854	5791	284
	davon mit:									
390	3000 und mehr Einwohnern	88164	7974	2463	2584	1472	932	2834	3603	284
391	1000 b.u.3000 Einwohnern	38997	2056	386	253	83	204	20	1979	–
392	unter 1000 Einwohnern	3606	129	6	–	7	4	–	209	–
	Einzelergebnisse der Gemeinden mit 3000 und mehr Einwohnern									
393	*Altenstadt	3319	123	–	–	8	46	3	5	–
394	Hohenpeißenberg	3991	349	126	92	44	78	1	4	–
395	Peißenberg, M	12570	1266	347	450	116	182	181	7	–
396	Peiting, M	11916	904	306	315	183	204	69	555	62
397	Penzberg, St	16130	1484	552	509	405	164	779	870	115
398	Polling	3236	364	141	83	41	17	–	301	–
399	Schongau, St	12453	1358	437	463	254	134	154	708	–
400	Weilheim i.OB, St	21442	1636	358	521	416	105	1647	938	107
401	Wielenbach	3107	490	195	151	5	3	0	216	–
Reg.Bez. Niederbayern										
402	Bezirksverwaltung	1197053	2422	1077	518	–	8223	230	2957	2957
403	Kreisfreie Städte	156001	19970	6746	5314	11327	5901	8751	10908	2691
404	Landshut	60825	8402	3149	2375	4418	2531	3376	4088	1163
405	Passau	50506	5571	1783	1495	4301	2397	3219	3356	722
406	Straubing	44670	5997	1814	1444	2608	973	2156	3463	805
407	Landkreise und ihre Gemeinden	1041052	113475	44179	27246	23771	30145	15114	52203	6621
408	Kreisverwaltungen	1041052	23023	8167	4431	13425	17885	6423	20467	6301
409	Kreisangehörige Gemeinden	1041052	90452	36012	22816	10346	12260	8690	31736	319
410	Reg.Bez. Niederbayern zusammen	1197053	135866	52002	33078	35098	44269	24095	66067	12268
411	Lkr.Deggendorf	117593	13898	5938	3323	3204	6383	2435	5803	837
412	Kreisverwaltung	117593	2640	1293	433	1552	4841	536	2522	746
413	Kreisangehörige Gemeinden	117593	11258	4644	2890	1652	1543	1900	3281	91
	davon mit:									
414	3000 und mehr Einwohnern	91488	9371	3962	2524	1592	1355	1886	3080	91
415	1000 b.u.3000 Einwohnern	25125	1851	679	366	59	188	13	201	–
416	unter 1000 Einwohnern	980	36	3	–	1	–	–	–	–
	Einzelergebnisse der Gemeinden mit 3000 und mehr Einwohnern									
417	Bernried	4915	467	202	101	5	79	12	388	–
418	Deggendorf, GKSt	31260	3949	1943	1069	1073	795	1269	1142	21
419	Hengersberg, M	7634	820	430	177	17	–	42	20	–
420	Künzing	3224	410	147	125	3	–	90	242	–
421	Metten, M	4359	582	256	163	35	56	–	–	–
422	Offenberg	3359	357	162	100	48	26	14	287	–
423	Osterhofen, St	12084	783	164	301	185	225	97	–	–
424	Plattling, St	12589	1063	259	315	207	42	331	924	70
425	*Schöllnach, M	5126	145	–	–	8	46	–	–	–
426	Stephansposching	3039	367	168	85	4	38	–	76	–
427	Winzer, M	3899	428	233	88	7	49	30	–	–
428	Lkr.Freyung-Grafenau	81831	9007	2867	2625	1652	2728	916	2386	996
429	Kreisverwaltung	81831	1862	530	607	876	1937	763	1673	877
430	Kreisangehörige Gemeinden	81831	7145	2338	2018	776	791	153	713	118
	davon mit:									
431	3000 und mehr Einwohnern	54016	4947	1567	1587	684	717	151	248	118
432	1000 b.u.3000 Einwohnern	25079	2108	771	431	89	74	2	410	–
433	unter 1000 Einwohnern	2736	90	–	–	3	–	–	56	–
	Einzelergebnisse der Gemeinden mit 3000 und mehr Einwohnern									
434	Freyung, St	7235	752	146	272	192	49	28	23	–
435	Grafenau, St	8985	696	254	251	127	111	48	49	49
436	Hohenau	3497	351	124	114	3	81	–	–	–
437	Jandelsbrunn	3432	368	95	190	42	140	2	41	41
438	Neureichenau	4460	445	232	91	12	124	4	–	–
439	Röhrnbach, M	4611	495	186	132	39	31	–	28	28
440	St. Oswald-Riedlhütte	3161	427	180	127	39	96	22	89	–
441	*Schönberg, M	3920	154	10	–	10	–	–	–	–
442	Spiegelau	4112	521	174	194	53	–	3	3	–
443	Waldkirchen, St	10603	739	167	216	167	85	44	14	–
444	Lkr.Kelheim	113286	10691	3397	2748	3695	2851	1708	5916	757
445	Kreisverwaltung	113286	2649	599	593	2138	1437	230	2009	757
446	Kreisangehörige Gemeinden	113286	8042	2798	2154	1556	1414	1478	3906	–
	davon mit:									
447	3000 und mehr Einwohnern	93324	7234	2675	2039	1523	1255	1477	2566	–
448	1000 b.u.3000 Einwohnern	19064	783	123	115	32	159	1	1272	–
449	unter 1000 Einwohnern	898	25	–	–	2	–	–	68	–
	Einzelergebnisse der Gemeinden mit 3000 und mehr Einwohnern									
450	Abensberg, St	12773	944	268	328	211	76	245	846	–

1) Ohne Verwaltungsgemeinschaften.– 2) Ohne Jugendhilfeverwaltung, Lastenausgleichsverwaltung und Versicherungsamt.– 3) Einschl.

Sicherung		Gesundheit, Sport, Erholung		Bau- und Wohnungswesen, Verkehr			Öffentliche Einrichtungen, Wirtschaftsförderung			Wirtsch. Unter-nehmen, Allgem. Grund- und Sonder-vermögen	Aufgaben-bereiche ins-gesamt	Lfd. Nr.
unter: Soziale Ein-richt.	Einricht. d. Jugend-hilfe	insgesamt	darunter: Kranken-häuser	insgesamt	Bau-verwaltung 3)	darunter: Straßen, Wege, Brücken	insgesamt	Öffentl. Ein-richtungen	darunter: Hilfs-betriebe d. Verwalt.			
–	473	597	–	2316	1086	1114	1658	876	638	485	9724	382
–	688	87	–	426	426	–	1364	380	983	91	4852	383
–	163	54	–	200	90	104	161	40	–	–	1302	384
–	–	117	–	39	39	–	379	58	154	–	1120	385
–	66	2	–	359	–	359	205	41	–	–	1027	386
22	5490	2870	82	8369	4121	3281	2956	1514	1035	1213	46769	387
–	5	701	–	2044	1564	481	314	208	–	–	12913	388
22	5485	2169	82	6325	2557	2801	2642	1306	1035	1213	33856	389
7	3313	2124	82	5305	2510	1828	2119	1035	907	961	27324	390
15	1963	45	–	1004	47	957	497	266	128	251	6138	391
–	209	–	–	16	–	16	27	5	–	2	394	392
–	5	9	–	129	–	129	4	4	–	4	331	393
–	4	9	–	266	92	174	89	89	–	56	895	394
–	7	217	–	701	374	292	277	162	113	78	3025	395
–	493	363	–	680	378	293	536	355	124	193	3686	396
7	749	813	52	947	511	91	534	269	205	144	6140	397
–	301	–	–	16	–	–	85	4	81	2	827	398
–	708	439	–	863	441	105	399	126	214	189	4497	399
–	831	274	30	1632	713	672	192	23	169	230	7070	400
–	216	–	–	73	1	72	2	2	–	65	854	401
–	–	92	–	109	121	–	724	–	–	185	14941	402
69	3018	6918	23	17277	8895	5887	10438	5049	4157	361	91853	403
53	1202	2814	23	7464	4070	2325	4262	1899	2049	110	37465	404
–	721	1384	–	6702	2599	3562	1919	1405	–	86	28935	405
16	1095	2719	–	3112	2226	–	4258	1744	2108	165	25452	406
478	32446	17805	247	71073	21656	47697	44096	17604	19083	13612	381292	407
422	1116	7827	247	25021	9525	15259	4649	1240	878	66	118786	408
57	31330	9978	–	46052	12131	32438	39447	16365	18204	13545	262506	409
547	35464	24816	269	88459	30671	53583	55258	22653	23240	14157	488086	410
–	3190	1926	–	7738	3323	4229	8098	2374	4914	560	50046	411
–	–	269	–	2331	1086	1189	580	232	115	33	15302	412
–	3190	1658	–	5407	2237	3040	7519	2142	4799	527	34744	413
–	2989	1636	–	4092	2230	1791	7073	1772	4780	323	30408	414
–	201	21	–	1275	7	1209	441	366	19	204	4253	415
–	–	–	–	41	–	41	5	5	–	–	82	416
–	388	1	–	246	1	245	245	77	71	45	1489	417
–	1122	1162	–	1594	1594	–	3939	1130	2508	–	14923	418
–	20	89	–	450	–	411	56	56	–	42	1537	419
–	242	34	–	98	–	98	48	48	–	89	1013	420
–	–	86	–	237	–	237	79	79	–	42	1117	421
–	287	–	–	120	–	120	46	46	–	32	931	422
–	–	182	–	204	173	–	759	27	733	1	2437	423
–	854	11	–	463	463	–	1431	43	1291	10	4482	424
–	–	71	–	402	–	402	79	53	–	0	750	425
–	76	–	–	–	–	–	251	72	178	14	751	426
–	–	–	–	278	–	278	140	140	–	47	979	427
–	573	898	8	6470	1452	4846	4837	1759	1703	1041	29936	428
–	–	361	8	2022	715	1307	330	–	51	9	9832	429
–	573	538	–	4449	737	3539	4507	1759	1652	1032	20104	430
–	107	407	–	3001	737	2108	3187	986	1559	619	13959	431
–	410	126	–	1241	–	1224	1232	732	93	402	5684	432
–	56	5	–	207	–	207	89	41	–	11	461	433
–	23	22	–	184	184	–	1052	150	749	185	2487	434
–	–	9	–	804	207	557	388	248	–	102	2334	435
–	–	–	–	191	–	132	78	44	–	40	745	436
–	0	13	–	106	1	105	140	72	68	28	879	437
–	–	47	–	24	–	24	289	86	162	81	1025	438
–	–	6	–	123	123	–	554	134	378	73	1349	439
–	67	–	–	51	32	19	152	–	152	35	912	440
–	–	97	–	222	–	222	203	142	–	2	689	441
–	3	98	–	158	0	147	198	65	50	49	1083	442
–	14	114	–	1137	189	901	133	46	–	24	2456	443
1	3905	1842	–	6375	3071	2933	4619	2014	1416	774	38470	444
–	–	910	–	2620	1293	1266	1150	553	264	4	13146	445
1	3905	932	–	3756	1778	1667	3469	1461	1152	770	25324	446
1	2565	839	–	3443	1778	1360	3210	1213	1152	747	22295	447
–	1272	93	–	308	–	303	257	246	–	23	2927	448
–	68	–	–	4	–	4	2	2	–	–	101	449
–	846	212	–	396	288	54	515	287	115	269	3713	450

städttebauliche Planung, Städtebauförderung, Vermessung, Bauordnung.– *) Mitglied einer Verwaltungsgemeinschaft.

Lfd. Nr.	Gemeinden und Gemeindeverbände	Einwohner am 30.6. des Berichts- jahres	Allgemeine Verwaltung			Öffent- liche Sicher- heit und Ordnung	Schulen	Wissen- schaft, Forschung, Kultur- pflege	Soziale	
			insgesamt	darunter: Haupt- verwaltung	Finanz- verwaltung				insgesamt	dar- Allgemeine Sozialver- waltung 2)
451	Bad Abbach, M	10891	836	436	131	28	273	–	21	–
452	*Ihrlerstein	4321	142	–	–	7	9	9	–	–
453	Kelheim, St	15677	1431	425	509	686	292	412	180	–
454	*Langquaid, M	5119	137	0	–	25	12	–	341	–
455	Mainburg, St	13869	1413	707	419	153	168	372	845	–
456	Neustadt a.d.Donau, St	12789	892	282	323	255	297	402	37	–
457	Riedenburg, St	5744	799	417	209	48	127	37	12	–
458	Rohr i.NB, M	3336	379	139	120	79	–	–	–	–
459	*Saal a.d.Donau	5518	160	–	–	22	–	–	284	–
460	*Siegenburg, M	3287	101	–	–	8	–	–	–	–
461	Lkr.Landshut	148054	14328	5799	3245	1810	5985	1720	10261	596
462	Kreisverwaltung	148054	2737	1094	612	1165	4230	227	1865	596
463	Kreisangehörige Gemeinden	148054	11590	4705	2634	645	1756	1493	8396	–
464	davon mit:									
465	3000 und mehr Einwohnern	122441	10589	4601	2569	617	1629	1481	6974	–
466	1000 b.u.3000 Einwohnern	23911	929	103	64	27	127	12	1417	–
466	unter 1000 Einwohnern	1702	72	–	–	1	–	–	5	–
467	Einzelergebnisse der Gemeinden mit 3000 und mehr Einwohnern									
467	Adlkofen	3949	438	230	87	4	82	14	334	–
468	Altdorf, M	11306	954	416	265	9	136	44	5	–
469	Bodenkirchen	5395	535	300	100	9	157	–	127	–
470	Buch a.Erlbach	3447	450	217	93	2	6	4	2	–
471	Eching	3531	443	212	98	4	–	–	370	–
472	Ergolding, M	11468	863	381	194	109	190	221	247	–
473	*Ergolsbach, M	7552	152	0	–	6	–	1	630	–
474	Essenbach, M	10997	884	386	264	17	298	146	733	–
475	*Furth	3206	116	7	–	2	6	–	–	–
476	Geisenhausen, M	6341	584	181	236	43	30	12	461	–
477	Hohenthann	3781	487	332	69	7	0	–	319	–
478	Kumhausen	4727	537	219	134	10	104	0	316	–
479	Neufahrn i.NB	3895	442	275	70	6	24	–	339	–
480	Niederaichbach	3662	398	179	76	3	6	–	243	–
481	Pfeffenhausen, M	4820	546	230	173	53	0	0	178	–
482	Rottenburg/Laab, St	7686	649	157	193	162	125	429	555	–
483	Tiefenbach	3534	388	233	48	2	10	–	5	–
484	*Velden, M	6502	147	6	–	6	–	–	561	–
485	Vilsbiburg, St	11603	1054	394	332	158	305	611	1301	–
486	Bruckberg	5039	524	246	138	4	152	–	248	–
487	Lkr.Passau	189157	21586	9371	5075	4513	2717	2708	5792	1208
488	Kreisverwaltung	189157	3445	1509	330	2723	1400	2292	3597	1168
489	Kreisangehörige Gemeinden	189157	18141	7861	4746	1790	1317	416	2194	40
490	davon mit:									
491	3000 und mehr Einwohnern	167393	15707	6641	4167	1719	1267	308	1919	40
491	1000 b.u.3000 Einwohnern	21764	2434	1220	579	71	50	108	275	–
492	Einzelergebnisse der Gemeinden mit 3000 und mehr Einwohnern									
492	*Aidenbach, M	3134	70	–	–	2	–	–	–	–
493	Aldersbach	4310	533	298	104	6	–	1	–	–
494	Bad Füssing	6688	1208	551	456	6	–	4	–	–
495	Büchlberg	4100	483	274	83	3	62	–	–	–
496	Eging a.See, M	3932	492	205	141	2	–	1	–	–
497	Fürstenstein	3495	471	239	102	3	–	1	–	–
498	Fürstzenzell, M	7776	819	385	214	62	5	6	13	–
499	Bad Griesbach i.R., St	8480	936	225	331	87	–	5	3	–
500	Hauzenberg, St	12399	730	213	277	263	72	39	12	–
501	Hofkirchen, M	3632	302	57	95	82	18	4	–	–
502	Hutthurm, M	5955	621	217	199	7	–	–	–	–
503	Neuburg a.Inn	4078	420	239	101	5	3	1	–	–
504	Neuhaus a.Inn	3528	515	244	161	4	–	–	15	–
505	Oberrzell, M	3863	487	221	135	14	–	10	296	–
506	Ortenburg, M	7328	773	419	184	9	12	28	9	–
507	Pocking, St	14518	782	277	247	334	191	16	76	–
508	*Rothalmünster, M	5068	137	–	–	17	–	–	341	–
509	Ruderting	3087	300	133	51	45	63	–	18	8
510	Ruhstorf a.d.Rott	7069	593	240	132	77	–	19	90	–
511	Salzweg	6820	618	322	122	7	215	6	4	–
512	Thyrnau	4125	586	315	167	8	77	2	–	–
513	Tiefenbach	6694	521	127	147	53	174	35	31	31
514	*Tittling, M	3789	119	13	–	11	–	12	–	–
515	Untergriesbach, M	6417	611	327	138	11	3	–	–	–
516	Vilshofen a.d.Donau, St	16580	1251	437	328	564	235	102	1007	–
517	Wegscheid, M	5793	848	394	170	30	104	13	3	–
518	Windorf, M	4735	478	269	82	5	33	2	–	–
519	Lkr.Regen	81629	10920	4389	2945	2371	1477	565	3599	714
520	Kreisverwaltung	81629	1616	567	450	1336	789	69	1850	649
521	Kreisangehörige Gemeinden	81629	9305	3821	2494	1035	688	496	1749	64
522	davon mit:									
523	3000 und mehr Einwohnern	45398	5322	2165	1593	771	459	371	242	43
523	1000 b.u.3000 Einwohnern	36231	3983	1656	901	263	228	126	1507	22
524	Einzelergebnisse der Gemeinden mit 3000 und mehr Einwohnern									
524	Bischofsmais	3281	403	198	67	3	83	9	–	–
525	Bodenmais, M	3335	627	236	174	25	–	–	–	–
526	Kirchberg i.Wald	4322	360	214	23	87	99	–	6	–
527	Regen, St	12309	1393	511	557	217	128	65	–	–
528	Rinchnach	3327	384	197	100	4	6	0	–	–
529	Viechtach, St	8565	1046	425	323	190	48	51	193	–
530	Zwiesel, St	10259	1108	384	349	245	96	245	43	43
531	Lkr.Rottal-Inn	119678	13350	5054	2758	2440	3753	2261	6289	359

1) Ohne Verwaltungsgemeinschaften.– 2) Ohne Jugendhilfeverwaltung, Lastenausgleichsverwaltung und Versicherungsamt.– 3) Einschl.

Sicherung		Gesundheit, Sport, Erholung		Bau- und Wohnungswesen, Verkehr			Öffentliche Einrichtungen, Wirtschaftsförderung			Wirtsch. Unter-nehmen, Allgem. Grund- und Sonder- vermögen	Aufgaben- bereiche ins- gesamt	Lfd. Nr.
unter: Soziale Ein- richt.	Einricht. d. Jugend- hilfe	insgesamt	darunter: Kranken- häuser	insgesamt	Bau- verwaltung 3)	darunter: Straßen, Wege, Brücken	insgesamt	Öffentl. Ein- richtungen	darunter: Hilfs- betriebe d. Verwalt.			
–	21	30	–	743	162	581	156	156	–	76	2164	451
–	–	–	–	158	–	158	11	11	–	–	336	452
1	179	208	–	878	538	122	761	178	511	166	5015	453
–	341	–	–	–	–	–	401	10	390	–	916	454
–	845	–	–	381	381	0	123	123	–	1	3456	455
–	37	189	–	441	307	132	928	190	135	69	3511	456
–	12	14	–	196	60	136	185	129	–	126	1544	457
–	–	22	–	157	43	115	69	69	–	–	707	458
–	284	125	–	45	–	14	17	17	–	39	692	459
–	–	40	–	48	–	48	44	44	–	–	241	460
–	8396	1794	–	8930	3469	5386	3284	2040	1180	321	48432	461
–	–	1028	–	3700	1673	2027	416	353	–	–	15367	462
–	8396	766	–	5230	1796	3359	2868	1687	1180	321	33065	463
–	6974	738	–	4655	1796	2786	2364	1362	1001	308	29354	464
–	1417	27	–	546	0	545	492	313	179	13	3591	465
–	5	1	–	29	0	28	12	12	–	–	120	466
–	334	2	–	103	1	102	3	3	–	–	980	467
–	5	57	–	616	321	295	71	71	–	1	1892	468
–	127	3	–	200	–	200	46	46	–	5	1081	469
–	2	2	–	47	–	45	49	49	–	28	591	470
–	370	7	–	56	–	56	65	58	7	1	946	471
–	247	227	–	375	248	58	194	116	78	51	2477	472
–	630	8	–	163	–	163	108	108	–	2	1069	473
–	733	139	–	573	312	261	115	115	–	–	2905	474
–	–	1	–	94	–	92	52	36	17	–	272	475
–	461	52	–	249	98	151	124	93	31	26	1581	476
–	319	40	–	–	–	–	6	6	–	–	858	477
–	316	2	–	242	83	159	23	23	–	1	1235	478
–	339	–	–	216	–	216	14	14	–	–	1041	479
–	243	–	–	64	–	64	7	7	–	2	723	480
–	178	0	–	0	–	0	1	1	–	0	778	481
–	555	40	–	686	261	425	151	151	–	–	2796	482
–	5	–	–	128	–	128	30	30	–	–	563	483
–	561	–	–	315	–	315	144	140	4	81	1254	484
–	1301	142	–	417	361	57	900	236	664	104	4992	485
–	248	17	–	111	111	–	259	59	201	6	1320	486
–	2147	3817	18	15119	2600	12118	5627	3061	1667	7985	69863	487
–	–	1514	18	4043	901	3021	550	36	–	–	19565	488
–	2147	2302	–	11076	1698	9096	5077	3024	1667	7985	50298	489
–	1872	2254	–	10281	1698	8306	4522	2715	1424	7766	45743	490
–	275	48	–	795	0	790	555	309	242	219	4556	491
–	–	28	–	143	–	143	–	–	–	–	243	492
–	–	–	–	264	–	264	71	71	–	42	917	493
–	–	537	–	440	–	440	337	337	–	5963	8496	494
–	–	29	–	312	–	312	96	95	1	–	985	495
–	–	331	–	178	–	178	108	80	–	40	1151	496
–	–	28	–	166	–	166	92	92	–	39	802	497
–	13	83	–	256	–	256	161	159	2	4	1410	498
–	3	–	–	1597	265	1331	–	–	–	834	3462	499
–	12	6	–	260	250	1	822	5	747	9	2213	500
–	–	7	–	265	–	265	7	7	–	–	685	501
–	–	–	–	526	97	429	173	173	–	110	1437	502
–	–	–	–	52	52	–	264	42	222	–	743	503
–	15	–	–	157	–	157	108	108	–	–	799	504
–	296	49	–	360	–	360	145	112	–	348	1709	505
–	9	91	–	344	–	344	114	69	–	80	1458	506
–	76	411	–	1053	329	684	251	251	–	16	3129	507
–	341	42	–	64	0	50	236	88	147	48	885	508
–	2	5	–	297	41	256	32	25	–	–	759	509
–	90	124	–	615	142	474	150	150	–	–	1669	510
–	4	8	–	212	–	204	111	110	–	–	1182	511
–	–	6	–	139	–	139	53	53	–	80	952	512
–	–	77	–	486	69	401	134	125	–	1	1514	513
–	–	64	–	206	–	206	155	155	–	–	567	514
–	–	99	–	365	–	365	155	86	–	57	1301	515
–	1007	199	–	736	351	197	519	164	305	35	4647	516
–	3	18	–	442	–	442	119	88	–	31	1610	517
–	–	13	–	348	103	245	109	73	–	30	1017	518
0	1685	1081	11	5204	1693	3342	5947	2139	2079	1272	32436	519
0	–	446	11	1393	746	647	409	–	66	3	7911	520
0	1685	635	–	3811	948	2694	5538	2139	2013	1269	24525	521
0	199	283	–	2065	900	1127	3946	1385	1819	1046	14506	522
–	1486	352	–	1746	48	1567	1592	754	194	223	10019	523
–	–	–	–	113	–	113	148	44	–	37	795	524
–	–	87	–	236	0	236	455	97	–	–	1430	525
–	6	19	–	148	52	97	150	101	–	22	893	526
–	–	–	–	463	463	–	1339	352	986	699	4303	527
–	–	2	–	122	–	122	172	69	24	25	716	528
–	193	157	–	730	171	560	365	211	–	122	2903	529
0	–	17	–	253	214	–	1318	510	808	142	3465	530
477	3650	2642	18	8541	2592	5712	3925	1429	2015	1319	44520	531

städttebauliche Planung, Städtebauförderung, Vermessung, Bauordnung.– *) Mitglied einer Verwaltungsgemeinschaft.

Lfd. Nr.	Gemeinden und Gemeindeverbände	Einwohner am 30.6. des Berichts- jahres	Allgemeine Verwaltung			Öffent- liche Sicher- heit und Ordnung	Schulen	Wissen- schaft, Forschung, Kultur- pflege	Soziale	
			insgesamt	darunter: Haupt- verwaltung	Finanz- verwaltung				insgesamt	dar- Allgemeine Sozialver- waltung 2)
532	Kreisverwaltung	119678	3352	1352	330	1314	1391	1159	2639	359
533	Kreisangehörige Gemeinden	119678	9998	3702	2428	1126	2362	1103	3650	–
	davon mit:									
534	3000 und mehr Einwohnern	86817	7040	2376	2005	1071	2242	1098	3228	–
535	1000 b.u.3000 Einwohnern	31094	2885	1323	420	52	120	5	422	–
536	unter 1000 Einwohnern	1767	73	2	3	3	–	–	–	–
	Einzelergebnisse der Gemeinden									
	mit 3000 und mehr Einwohnern									
537	Arnstorf, M	6596	569	181	217	59	168	22	434	–
538	*Bad Birnbach, M	5546	139	4	–	7	–	223	–	–
539	Dietersburg	3192	239	123	23	5	6	–	168	–
540	Eggenfelden, St	12799	1272	470	297	122	1240	580	911	–
541	*Falkenberg	3939	69	0	–	6	–	–	443	–
542	Gangkofen, M	6643	546	242	131	56	188	41	4	–
543	Hebertsfelden	3771	378	205	90	3	30	0	–	–
544	Kirchdorf a.Inn	5272	626	270	208	61	–	0	413	–
545	*Massing, M	4109	106	39	–	4	–	40	180	–
546	Pfarrkirchen, St	11841	1225	296	500	388	68	119	34	–
547	Simbach a.Inn, St	10005	1025	212	363	187	283	66	58	–
548	*Tann, M	3990	120	–	–	4	24	–	338	–
549	Triftern, M	5415	486	284	96	116	142	1	189	–
550	Wurmannsquick, M	3699	240	49	80	51	92	6	57	–
551	Lkr.Straubing–Bogen	97825	9535	3439	1819	1752	2167	1032	7108	512
552	Kreisverwaltung	97825	2428	424	545	1144	1104	861	2731	506
553	Kreisangehörige Gemeinden	97825	7106	3015	1274	608	1063	171	4377	6
	davon mit:									
554	3000 und mehr Einwohnern	48453	3838	1657	838	516	601	141	1218	–
555	1000 b.u.3000 Einwohnern	48092	3218	1358	436	91	463	30	3159	6
556	unter 1000 Einwohnern	1280	51	–	–	2	–	–	–	–
	Einzelergebnisse der Gemeinden									
	mit 3000 und mehr Einwohnern									
557	*Aiterhofen	3466	109	–	–	2	34	4	–	–
558	Bogen, St	10105	705	278	188	241	280	59	93	–
559	Geiselhöring, St	6765	663	338	140	85	131	41	340	–
560	*Hunderdorf	3382	57	–	–	3	–	–	–	–
561	Kirchroth	3690	407	183	103	8	–	22	103	–
562	Laberweinting	3474	353	190	78	32	12	1	10	–
563	Leiblfing	3970	354	136	94	122	35	12	–	–
564	Mallersdorf–Pfaff., M	6669	693	334	139	13	108	–	–	–
565	*Straßkirchen	3346	56	–	–	5	–	–	395	–
566	Wiesenfelden	3586	441	197	95	4	–	1	278	–
567	Lkr.Dingolfing–Landau	91999	10161	3926	2708	2334	2084	1768	5050	642
568	Kreisverwaltung	91999	2294	799	530	1177	756	288	1581	642
569	Kreisangehörige Gemeinden	91999	7867	3128	2178	1157	1327	1480	3469	–
	davon mit:									
570	3000 und mehr Einwohnern	84489	7465	2988	2115	1150	1327	1477	3388	–
571	1000 b.u.3000 Einwohnern	7510	402	140	63	7	–	3	81	–
	Einzelergebnisse der Gemeinden									
	mit 3000 und mehr Einwohnern									
572	Dingolfing, St	18623	1340	530	352	525	212	934	380	–
573	Eichendorf, M	6634	595	129	224	49	156	–	–	–
574	Frontenhausen, M	4386	570	266	149	43	9	8	363	–
575	Landau a.d.Isar, St	12952	1103	461	366	218	181	516	638	–
576	Loiching	3595	364	211	74	2	10	–	275	–
577	Marklkofen	3703	366	145	85	37	–	–	484	–
578	Mengkofen	5688	601	315	130	5	184	–	292	–
579	Moosthenning	4673	414	118	116	84	99	5	289	–
580	Pilsting, M	6165	468	137	164	75	161	10	–	–
581	Reisbach, M	7595	548	158	184	90	81	1	506	–
582	Simbach, M	3723	486	258	79	5	112	0	25	–
583	Wallersdorf, M	6752	611	260	191	17	121	3	137	–
Reg.Bez. Oberpfalz										
584	Bezirksverwaltung	1089739	2055	835	511	–	1188	1729	3188	3142
585	Kreisfreie Städte	216455	29246	8617	7604	19879	32156	9429	22786	3871
586	Amberg	44612	5730	1525	1314	3044	3336	1136	2628	852
587	Regensburg	129175	17964	5300	4688	13791	27616	6307	16995	2267
588	Weiden i.d.OPf.	42668	5552	1792	1603	3043	1203	1987	3163	751
589	Landkreise und ihre Gemeinden	873284	93168	34842	21911	19360	19168	11899	35805	4951
590	Kreisverwaltungen	873284	19346	5636	4342	10651	8042	4577	15888	4679
591	Kreisangehörige Gemeinden	873284	73822	29206	17569	8709	11126	7322	19917	272
592	Reg.Bez. Oberpfalz zusammen	1089739	124469	44293	30026	39239	52511	23057	61778	11964
593	Lkr.Amberg–Sulzbach	108545	13327	5136	3276	2408	2155	1462	3523	779
594	Kreisverwaltung	108545	2814	555	721	1382	472	532	1900	612
595	Kreisangehörige Gemeinden	108545	10512	4581	2554	1026	1683	930	1623	167
	davon mit:									
596	3000 und mehr Einwohnern	73703	7100	3288	1915	937	1382	906	1050	167
597	1000 b.u.3000 Einwohnern	33906	3377	1293	640	88	301	24	561	–
598	unter 1000 Einwohnern	936	35	1	–	1	–	–	12	–
	Einzelergebnisse der Gemeinden									
	mit 3000 und mehr Einwohnern									
599	Auerbach i.d.OPf., St	9117	1024	495	278	59	179	–	395	–
600	Freudenberg	4219	459	291	34	5	112	–	–	–
601	*Hahnbach, M	5217	130	0	–	8	–	–	–	–

1) Ohne Verwaltungsgemeinschaften.– 2) Ohne Jugendhilfeverwaltung, Lastenausgleichsverwaltung und Versicherungsamt.– 3) Einschl.

Sicherung		Gesundheit, Sport, Erholung		Bau- und Wohnungswesen, Verkehr			Öffentliche Einrichtungen, Wirtschaftsförderung			Wirtsch. Unternehmen, Allgem. Grund- und Sondervermögen	Aufgabenbereiche insgesamt	Lfd. Nr.
unter: Soziale Einricht.	Einricht. d. Jugendhilfe	insgesamt	darunter: Krankenhäuser	insgesamt	Bauverwaltung 3)	darunter: Straßen, Wege, Brücken	insgesamt	Öffentl. Einrichtungen	darunter: Hilfsbetriebe d. Verwalt.			
422	55	1589	18	3133	1208	1925	533	–	244	16	15126	532
56	3594	1053	–	5408	1385	3787	3392	1429	1771	1303	29394	533
56	3173	976	–	3937	1385	2319	2998	1035	1771	1095	23684	534
–	422	77	–	1436	–	1433	378	378	–	203	5578	535
–	–	–	–	35	–	35	16	16	–	5	132	536
–	434	82	–	313	110	200	86	86	–	88	1820	537
–	–	47	–	–	–	–	46	–	–	–	462	538
–	168	–	–	127	–	127	24	24	–	–	570	539
55	855	120	–	459	421	–	1087	93	969	79	5870	540
–	443	–	–	168	–	168	72	72	–	14	772	541
–	4	80	–	313	–	298	141	113	28	331	1701	542
–	–	–	–	122	–	122	45	45	–	22	601	543
–	413	–	–	–	–	–	380	6	374	54	1534	544
–	180	118	–	79	–	79	62	62	–	79	669	545
0	33	298	–	1061	418	603	469	194	160	70	3731	546
–	58	152	–	648	347	169	456	215	239	266	3142	547
–	338	30	–	137	–	134	58	55	–	42	752	548
–	189	49	–	391	88	302	25	25	–	1	1399	549
–	57	0	–	118	–	117	47	47	–	48	660	550
–	5301	1838	112	6702	1405	5237	3887	1759	1455	213	34234	551
–	931	1346	112	3478	894	2584	387	–	44	0	13479	552
–	4371	492	–	3224	510	2654	3500	1759	1411	213	20754	553
–	1218	311	–	1510	496	956	1953	861	1086	71	10160	554
–	3152	180	–	1684	14	1669	1500	891	286	140	10464	555
–	–	–	–	30	0	28	46	7	39	2	131	556
–	–	14	–	193	–	193	26	26	–	–	384	557
–	93	0	–	250	250	–	806	235	569	–	2435	558
–	340	172	–	222	117	55	244	187	57	19	1917	559
–	–	–	–	137	–	137	59	59	–	–	257	560
–	103	–	–	128	–	128	70	70	–	–	739	561
–	10	–	–	83	–	75	83	83	–	0	574	562
–	–	24	–	37	37	0	274	43	231	–	857	563
–	–	93	–	373	92	281	85	85	–	0	1364	564
–	395	9	–	–	–	–	246	17	229	–	711	565
–	278	–	–	86	–	86	59	55	–	52	921	566
–	3599	1967	81	5994	2051	3895	3872	1029	2653	127	33356	567
–	130	365	81	2302	1009	1294	294	65	94	1	9058	568
–	3469	1602	–	3692	1042	2601	3577	964	2560	126	24297	569
–	3388	1598	–	3540	1041	2450	3539	926	2560	125	23609	570
–	81	4	–	152	1	151	38	38	–	1	688	571
–	380	906	–	568	568	–	2154	627	1474	–	7018	572
–	–	6	–	712	–	712	1	1	–	–	1520	573
–	363	4	–	91	–	87	220	15	205	21	1329	574
–	638	503	–	463	314	105	658	25	633	–	4280	575
–	275	37	–	91	–	91	49	49	–	8	837	576
–	484	–	–	221	–	221	8	8	–	–	1116	577
–	292	–	–	208	–	208	48	48	–	–	1338	578
–	289	–	–	158	–	158	28	28	–	11	1088	579
–	–	6	–	40	40	–	252	4	248	–	1013	580
–	506	71	–	601	119	482	11	11	–	3	1912	581
–	25	66	–	189	–	189	53	53	–	40	975	582
–	137	–	–	196	–	196	58	58	–	41	1183	583
–	45	–	–	363	363	–	490	–	–	51	9064	584
296	9418	7297	82	25843	15670	4411	24692	10206	13270	1491	172819	585
–	338	204	–	2713	2409	224	3841	764	2938	442	23075	586
80	8367	6465	82	21086	11458	4092	15084	8864	5181	218	125527	587
216	712	628	–	2044	1803	95	5767	577	5152	831	24218	588
835	18624	13084	36	48917	18842	28366	42483	14456	22506	6443	290326	589
7	17	4907	36	17405	7436	9752	5748	2300	311	170	86734	590
829	18607	8177	–	31512	11406	18614	36735	12156	22195	6273	203592	591
1132	28087	20381	118	75124	34876	32777	67665	24662	35776	7985	472209	592
–	1465	2666	–	7938	2244	5354	3639	2500	647	928	38046	593
–	9	567	–	2312	839	1473	1081	708	–	–	11061	594
–	1456	2099	–	5626	1405	3880	2557	1792	647	928	26984	595
–	882	1780	–	4331	1405	2587	2011	1412	510	700	20196	596
–	561	319	–	1269	–	1268	522	354	137	228	6689	597
–	12	–	–	26	–	26	25	25	–	–	99	598
–	395	374	–	448	228	214	245	225	16	257	2982	599
–	–	54	–	187	–	187	33	33	–	87	937	600
–	–	41	–	185	–	183	57	57	–	41	463	601

städtebauliche Planung, Städtebauförderung, Vermessung, Bauordnung.– *) Mitglied einer Verwaltungsgemeinschaft.

Lfd. Nr.	Gemeinden und Gemeindeverbände	Einwohner am 30.6. des Berichts- jahres	Allgemeine Verwaltung			Öffent- liche Sicher- heit und Ordnung	Schulen	Wissen- schaft, Forschung, Kultur- pflege	Soziale	
			insgesamt	Haupt- verwaltung	Finanz- verwaltung				insgesamt	Allgemeine Sozialver- waltung 2)
602	Hirschau, St	6220	799	312	269	43	139	–	4	–
603	Kümmersbruck	10341	623	273	168	9	218	40	–	–
604	Poppenricht	3334	409	222	81	2	92	–	–	–
605	Schnaittenbach, St	4324	683	392	137	5	44	–	158	–
606	Sulzbach-Rosenberg, St	20702	1727	689	680	631	469	832	491	167
607	Ursensollen	3669	429	118	105	9	–	–	–	–
608	Vilseck, St	6560	817	495	162	165	127	35	1	–
609	Lkr.Cham	131172	14534	5654	3246	3276	2256	3048	5558	860
610	Kreisverwaltung	131172	3224	1226	647	1784	902	1391	2693	799
611	Kreisangehörige Gemeinden	131172	11311	4429	2600	1493	1354	1657	2865	62
612	davon mit:									
612	3000 und mehr Einwohnern	71503	6473	2230	1933	1305	1007	1195	851	62
613	1000 b.u.3000 Einwohnern	57686	4780	2198	667	185	347	451	1955	–
614	unter 1000 Einwohnern	1983	58	1	–	2	–	11	59	–
614	Einzelergebnisse der Gemeinden mit 3000 und mehr Einwohnern									
615	Cham, St	17341	1211	345	428	509	233	275	404	–
616	Eschlkam, M	3551	352	240	45	12	78	0	–	–
617	*Falkenstein, M	3344	141	1	–	7	121	1	–	–
618	Furth im Wald, St	9387	867	143	292	264	–	596	128	62
619	Bad Kötzing, St	7403	946	395	309	76	82	63	24	–
620	Neukirchen b.Hl.Blut,M	4015	447	226	79	5	–	63	–	–
621	Roding, St	11462	938	331	282	220	186	36	–	–
622	Rötz, St	3537	426	139	118	39	39	125	–	–
623	Traitsching	4101	446	157	146	4	–	8	171	–
624	Waldmünchen, St	7362	699	253	233	169	268	28	124	–
625	Lkr.Neumarkt i.d.OPf.	128755	12836	5034	3301	2800	2801	1879	5229	778
626	Kreisverwaltung	128755	2325	946	532	1315	1018	230	2455	778
627	Kreisangehörige Gemeinden	128755	10511	4088	2769	1484	1783	1650	2774	–
627	davon mit:									
628	3000 und mehr Einwohnern	116526	9645	3785	2697	1470	1678	1605	2390	–
629	1000 b.u.3000 Einwohnern	12229	867	303	72	14	105	45	384	–
629	Einzelergebnisse der Gemeinden mit 3000 und mehr Einwohnern									
630	Berching, St	8706	668	219	246	133	107	95	–	–
631	Berg b.Neumarkt/OPf.	7515	643	288	192	7	221	3	18	–
632	Breitenbrunn, M	3496	435	269	28	5	73	–	16	–
633	Deining	4195	382	83	144	78	75	–	0	–
634	Dietfurt/Altmühl, St	6145	601	328	94	19	171	12	268	–
635	Freystadt, St	8574	679	219	253	98	84	–	2	–
636	Lauterhofen, M	3710	396	134	112	51	88	–	0	–
637	Mühlhausen	4678	500	314	49	9	37	13	304	–
638	Neumarkt i.d.OPf.,GKSt	39517	2583	857	808	979	520	1378	259	–
639	Parsberg, St	6623	743	325	208	23	55	71	329	–
640	Postbauer-Heng, M	7353	557	261	154	19	21	28	407	–
641	Pyrbaum, M	5700	496	152	149	7	73	3	460	–
642	Seubersdorf i.d.OPf.	5049	493	192	92	22	126	–	–	–
643	Veilburg, St	5265	470	145	169	20	25	1	328	–
644	Lkr.Neustadt a.d.Waldnaab	100364	11539	3910	2659	2026	2663	671	2788	353
645	Kreisverwaltung	100364	2618	628	543	1566	1269	240	1833	353
646	Kreisangehörige Gemeinden	100364	8921	3282	2116	460	1394	431	955	–
646	davon mit:									
647	3000 und mehr Einwohnern	57530	5995	2185	1674	402	767	256	667	–
648	1000 b.u.3000 Einwohnern	41000	2853	1093	442	57	627	175	230	–
649	unter 1000 Einwohnern	1834	73	4	–	1	–	–	58	–
649	Einzelergebnisse der Gemeinden mit 3000 und mehr Einwohnern									
650	Altenstadt/Waldnaab	5055	799	367	257	7	–	2	–	–
651	*Eschenbach i.d.OPf.,St	4002	141	1	0	3	–	–	285	–
652	Eslarn, M	3086	444	224	141	46	71	40	–	–
653	Floß, M	3603	796	263	401	3	103	77	–	–
654	Grafenwöhr, St	6797	664	202	202	108	174	16	–	–
655	*Kirchenthumbach, M	3363	140	–	–	4	35	–	–	–
656	Luhe-Wildenau, M	3471	377	285	19	4	30	–	–	–
657	Neustadt/Waldnaab, St	6120	857	356	193	11	70	82	279	–
658	*Pressath, St	4664	172	27	–	12	–	8	–	–
659	Vohenstrauß, St	7751	838	285	290	116	77	14	103	–
660	*Weiherhammer	4021	151	17	–	5	46	–	–	–
661	Windischeschenbach, St	5597	618	157	170	83	160	17	–	–
662	Lkr.Regensburg	181523	17466	7754	3904	3177	2278	1068	9281	854
663	Kreisverwaltung	181523	2941	1154	908	1638	413	333	3107	811
664	Kreisangehörige Gemeinden	181523	14524	6599	2996	1539	1864	734	6173	43
664	davon mit:									
665	3000 und mehr Einwohnern	150276	12958	6041	2967	1497	1807	716	5619	43
666	1000 b.u.3000 Einwohnern	30447	1536	553	29	41	57	18	555	–
667	unter 1000 Einwohnern	800	30	5	–	1	–	–	0	–
667	Einzelergebnisse der Gemeinden mit 3000 und mehr Einwohnern									
668	*Alteglofsheim	3222	70	7	–	3	9	–	–	–
669	Barbing	4716	399	123	157	71	–	20	25	–
670	Beratzhausen, M	5666	587	194	188	52	68	39	404	–
671	Bernhardswald	5622	581	391	49	24	67	11	–	–
672	*Donaustauf, M	3781	141	7	–	3	5	11	272	–
673	Hemau, St	8601	727	202	231	280	171	31	–	–
674	*Laaber, M	5221	140	–	–	5	–	4	17	–
675	Lappersdorf, M	12812	852	373	233	235	197	56	336	–
676	Mintraching	4720	515	343	34	7	51	–	840	–
677	Neutraubling, St	12557	985	137	534	176	164	370	957	–
678	Nittendorf, M	9124	905	551	181	10	41	47	78	–

1) Ohne Verwaltungsgemeinschaften.– 2) Ohne Jugendhilfeverwaltung, Lastenausgleichsverwaltung und Versicherungsamt.– 3) Einschl.

Sicherung		Gesundheit, Sport, Erholung		Bau- und Wohnungswesen, Verkehr			Öffentliche Einrichtungen, Wirtschaftsförderung			Wirtsch. Unter-nehmen, Allgem. Grund- und Sonder- vermögen	Aufgaben- bereiche ins- gesamt	Lfd. Nr.
unter: Soziale Ein- richt.	Einricht. d. Jugend- hilfe	insgesamt	darunter: Kranken- häuser	insgesamt	darunter: Bau- verwaltung 3)	darunter: Straßen, Wege, Brücken	insgesamt	Öffentl. Ein- richtungen	darunter: Hilfs- betriebe d. Verwalt.			
–	4	94	–	613	112	501	105	105	–	124	1920	602
–	–	107	–	763	188	575	90	90	–	–	1850	603
–	–	–	–	121	–	121	28	28	–	9	662	604
–	158	137	–	213	–	213	79	79	–	57	1377	605
–	323	719	–	1499	877	289	1233	654	494	14	7613	606
–	–	–	–	148	–	148	67	67	–	–	653	607
–	1	256	–	154	–	154	74	73	0	110	1740	608
7	2803	2017	7	6611	2705	3674	10128	2390	5508	953	48380	609
7	–	870	7	3039	1098	1941	847	–	–	–	14749	610
–	2803	1148	–	3571	1606	1732	9280	2390	5508	953	33632	611
–	789	833	–	2547	1598	797	6220	1565	3945	554	20984	612
–	1955	308	–	1003	8	914	2949	779	1499	372	12351	613
–	59	7	–	22	–	22	111	47	64	28	296	614
–	404	322	–	654	651	–	1886	419	1337	3	5498	615
–	–	–	–	25	–	25	176	58	119	9	652	616
–	–	58	–	–	–	–	360	96	262	5	693	617
–	66	103	–	631	203	392	707	309	280	108	3405	618
–	24	–	–	242	233	–	877	149	587	101	2411	619
–	–	–	–	–	–	–	414	13	296	–	929	620
–	–	146	–	378	378	–	1069	219	813	247	3220	621
–	–	106	–	–	–	–	269	103	127	68	1071	622
–	171	13	–	275	–	275	31	31	–	1	950	623
–	124	83	–	342	132	104	432	169	123	10	2155	624
–	2706	1180	–	8952	4103	4784	7656	2200	4835	610	43943	625
–	–	820	–	2322	884	1388	977	428	–	–	11462	626
–	2706	360	–	6630	3218	3396	6679	1772	4835	610	32481	627
–	2322	359	–	6223	3214	3006	6568	1674	4835	547	30484	628
–	384	1	–	407	4	389	111	97	–	63	1998	629
–	–	249	–	771	218	552	140	117	–	3	2167	630
–	18	2	–	344	133	211	108	108	–	62	1408	631
–	16	9	–	87	–	87	101	92	–	–	726	632
–	0	0	–	204	–	204	2	2	–	1	742	633
–	268	40	–	411	144	267	137	116	–	42	1701	634
–	2	0	–	125	122	3	559	174	385	84	1632	635
–	0	3	–	141	–	141	59	59	–	56	796	636
–	304	–	–	380	48	332	65	65	–	43	1350	637
–	190	–	–	2104	2104	–	4898	473	4426	70	12791	638
–	329	52	–	438	4	435	110	110	–	46	1867	639
–	407	–	–	536	139	397	92	90	–	43	1703	640
–	460	–	–	380	169	210	121	97	24	18	1558	641
–	–	1	–	165	–	165	102	102	–	54	963	642
–	328	3	–	136	134	2	73	68	–	25	1080	643
–	955	1571	–	2829	1352	1390	6498	1524	4544	692	31276	644
–	–	761	–	1957	1036	921	701	459	–	–	10944	645
–	955	810	–	872	316	469	5796	1065	4544	692	20332	646
–	667	578	–	527	316	126	3086	564	2427	438	12715	647
–	230	232	–	305	–	303	2615	487	2036	252	7347	648
–	58	–	–	40	–	40	95	14	81	2	270	649
–	–	–	–	1	1	–	289	–	289	44	1142	650
–	285	24	–	3	–	3	356	109	247	42	855	651
–	–	–	–	–	–	–	223	0	194	0	824	652
–	–	–	–	2	2	–	280	–	280	–	1261	653
–	–	248	–	112	66	22	73	29	41	27	1423	654
–	–	–	–	49	49	–	183	1	183	35	447	655
–	–	–	–	–	–	–	125	9	116	5	542	656
–	279	57	–	93	0	33	49	49	–	74	1571	657
–	–	17	–	–	–	–	259	83	177	39	507	658
–	103	43	–	138	71	68	605	150	411	129	2062	659
–	–	69	–	1	–	–	207	–	207	–	478	660
–	–	121	–	127	127	–	435	135	282	42	1604	661
827	5223	1523	29	9651	2692	6645	4655	2321	1929	796	49895	662
–	–	728	29	2807	1201	1437	1102	555	200	10	13080	663
827	5223	796	–	6844	1491	5208	3553	1766	1729	786	36814	664
827	4668	766	–	6072	1491	4478	2818	1411	1349	624	32876	665
–	555	29	–	771	–	729	735	355	380	161	3904	666
–	0	–	–	1	–	1	1	1	–	2	34	667
–	–	–	–	–	–	–	91	9	81	35	208	668
–	25	3	–	0	–	–	216	44	172	3	738	669
–	404	75	–	281	157	124	86	81	–	10	1602	670
–	–	–	–	235	47	188	103	103	–	–	1022	671
–	272	52	–	106	–	63	45	45	–	16	649	672
–	–	3	–	185	185	–	628	191	437	16	2042	673
–	17	–	–	234	–	234	149	149	–	–	549	674
–	336	33	–	981	244	737	37	37	–	2	2729	675
827	13	16	–	110	–	110	13	13	–	–	1551	676
–	957	140	–	351	351	–	515	54	461	23	3681	677
–	78	–	–	407	–	407	75	75	–	–	1563	678

städttebauliche Planung, Städtebauförderung, Vermessung, Bauordnung.– *) Mitglied einer Verwaltungsgemeinschaft.

Lfd. Nr.	Gemeinden und Gemeindeverbände	Einwohner am 30.6. des Berichts- jahres	Allgemeine Verwaltung			Öffent- liche Sicher- heit und Ordnung	Schulen	Wissen- schaft, Forschung, Kultur- pflege	Soziale	
			insgesamt	Haupt- verwaltung	Finanz- verwaltung				insgesamt	Allgemeine Sozialver- waltung 2)
679	Obertraubling	7163	480	141	131	191	52	–	343	43
680	Pentling	5583	610	428	48	11	80	4	599	–
681	Pettendorf	3246	429	309	36	4	–	0	15	–
682	Pfatter	3073	373	147	124	3	12	4	343	–
683	Regenstauf, M	14945	1724	721	496	328	429	78	1009	–
684	Schierling, M	7248	809	513	136	11	66	–	277	–
685	Sinzing	6750	782	468	160	8	85	2	7	–
686	Tegernheim	4498	431	220	103	46	99	–	2	–
687	Thalmassing	3256	304	202	25	2	32	–	–	–
688	Wenzenbach	8116	604	354	28	15	72	38	50	–
689	*Wörth a.d.Donau, St	4484	115	11	–	5	12	3	8	–
690	Zeitlarn	5872	392	198	72	8	94	–	37	–
691	Lkr.Schwandorf	144851	14738	4835	3599	3732	4551	1699	5044	753
692	Kreisverwaltung	144851	3588	812	660	1868	2492	84	2245	753
693	Kreisangehörige Gemeinden	144851	11150	4023	2939	1864	2059	1615	2799	–
694	davon mit:									
694	3000 und mehr Einwohnern	117348	9836	3702	2740	1813	1938	1532	1982	–
695	1000 b.u.3000 Einwohnern	23753	1182	319	199	43	106	74	704	–
696	unter 1000 Einwohnern	3750	132	2	–	8	14	8	112	–
697	Einzelergebnisse der Gemeinden mit 3000 und mehr Einwohnern									
697	Bodenwöhr	4020	451	274	63	58	126	4	270	–
698	Bruck i.d.OPf., M	4455	576	411	31	3	39	2	13	–
699	Burglengenfeld, St	12174	999	421	272	364	308	249	199	–
700	Maxhütte-Haidhof, St	10536	860	317	232	139	151	14	27	–
701	*Nabburg, St	6083	164	–	8	18	–	44	7	–
702	Neunburg vorm Wald, St	8255	791	229	277	108	77	153	34	–
703	Nittenau, St	8540	757	239	199	142	225	33	–	–
704	Wernberg-Köblitz, M	5764	816	167	365	78	175	7	15	–
705	Oberviechtach, St	5057	657	251	156	127	193	53	–	–
706	*Pfreimd, St	5591	151	1	2	5	–	5	366	–
707	Schwandorf, GKSt	28143	2687	1194	920	591	406	944	477	–
708	*Schwarzenfeld, M	6319	141	–	–	115	20	7	168	–
709	Teublitz, St	7408	635	195	216	54	217	6	–	–
710	*Wackersdorf	5003	151	3	–	11	–	11	406	–
711	Lkr.Tirschenreuth	78074	8728	2519	1926	1941	2465	2071	4383	576
712	Kreisverwaltung	78074	1836	316	331	1098	1475	1766	1655	576
713	Kreisangehörige Gemeinden	78074	6892	2204	1595	843	990	305	2728	–
714	davon mit:									
714	3000 und mehr Einwohnern	50780	4305	1359	1103	773	619	287	1673	–
715	1000 b.u.3000 Einwohnern	26312	2547	845	492	69	372	18	1055	–
716	unter 1000 Einwohnern	982	41	–	–	1	–	–	–	–
717	Einzelergebnisse der Gemeinden mit 3000 und mehr Einwohnern									
717	Bärnau, St	3450	449	187	144	11	118	28	213	–
718	Erbendorf, St	5362	586	206	164	59	29	5	–	–
719	*Kemnath, St	5322	276	118	–	17	6	18	301	–
720	*Mitterteich, St	7217	245	33	0	13	46	39	329	–
721	Plöbberg, M	3493	277	65	77	89	43	3	209	–
722	Tirschenreuth, St	9422	1090	235	384	143	104	91	361	–
723	Waldershof, St	4650	544	241	150	101	69	–	83	–
724	Waldsassen, St	7483	664	275	184	324	197	104	165	–
725	*Wiesau, M	4381	174	0	–	17	7	–	11	–
Reg.Bez. Oberfranken										
726	Bezirksverwaltung	1103903	2549	867	534	–	3164	673	3965	3965
727	Kreisfreie Städte	235068	30537	10224	8526	20594	27733	10740	21048	4960
728	Bamberg	69934	10083	3460	3287	7655	11814	6252	5717	1495
729	Bayreuth	74137	8152	3404	2010	6150	10801	3099	6512	1737
730	Coburg	42015	6453	1391	1640	3542	2866	723	4769	930
731	Hof	48982	5848	1969	1589	3248	2253	665	4050	799
732	Landkreise und ihre Gemeinden	868835	104556	36294	26612	19386	22722	12218	35711	5365
733	Kreisverwaltungen	868835	22290	7706	4592	9368	10363	4481	19242	4968
734	Kreisangehörige Gemeinden	868835	82266	28588	22020	10018	12358	7737	16469	397
735	Reg.Bez. Oberfranken zusammen	1103903	137643	47385	35672	39981	53619	23631	60723	14290
736	Lkr.Bamberg	144788	15084	5675	3470	3099	2874	2781	7306	853
737	Kreisverwaltung	144788	3138	1477	584	1785	908	2441	2471	853
738	Kreisangehörige Gemeinden	144788	11946	4198	2886	1314	1966	339	4836	–
739	davon mit:									
739	3000 und mehr Einwohnern	116702	10170	3658	2671	1274	1863	334	4519	–
740	1000 b.u.3000 Einwohnern	26383	1705	535	215	38	103	5	226	–
741	unter 1000 Einwohnern	1703	71	6	–	3	–	–	90	–
742	Einzelergebnisse der Gemeinden mit 3000 und mehr Einwohnern									
742	*Baunach, St	3943	124	–	–	8	–	3	318	–
743	Bischberg	5899	450	122	170	127	85	2	252	–
744	Breitengüßbach	4659	588	286	132	4	–	–	331	–
745	*Burgebrach, M	6448	159	1	–	8	39	0	3	–
746	Buttenheim, M	3271	432	–	–	6	38	69	458	–
747	Frensdorf	4786	527	272	124	6	129	–	401	–
748	Gundelsheim	3234	321	118	85	95	32	9	6	–
749	Hallstadt, St	8536	814	267	263	252	164	12	87	–
750	Heiligenstadt i.OFr.,M	3713	514	256	91	10	–	–	0	–
751	Hirschaid, M	11450	982	473	269	130	357	15	781	–

1) Ohne Verwaltungsgemeinschaften.– 2) Ohne Jugendhilfeverwaltung, Lastenausgleichsverwaltung und Versicherungsamt.– 3) Einschl.

Sicherung		Gesundheit, Sport, Erholung		Bau- und Wohnungswesen, Verkehr			Öffentliche Einrichtungen, Wirtschaftsförderung			Wirtsch. Unter-nehmen, Allgem. Grund-und Sonder-vermögen	Aufgaben-bereiche ins-gesamt	Lfd. Nr.
unter: Soziale Ein-richt.	Einricht. d. Jugend-hilfe	insgesamt	darunter: Kranken-häuser	insgesamt	Bau-verwaltung 3)	darunter: Straßen, Wege, Brücken	insgesamt	Öffentl. Ein-richtungen	darunter: Hilfs-betriebe d. Verwalt.			
–	299	41	–	375	156	218	27	27	–	1	1511	679
–	599	–	–	269	–	269	81	81	–	63	1718	680
–	15	–	–	135	–	135	7	7	–	–	590	681
–	343	–	–	184	–	184	81	81	–	2	1002	682
–	929	221	–	714	351	303	216	119	45	319	5037	683
–	277	44	–	374	–	374	167	167	–	–	1748	684
–	7	6	–	190	–	190	23	23	–	–	1103	685
–	2	5	–	183	–	183	22	22	–	9	798	686
–	–	12	–	80	–	80	6	6	–	–	437	687
–	50	1	–	399	–	399	20	20	–	–	1199	688
–	8	114	–	280	–	280	45	45	–	64	645	689
–	37	–	–	–	–	–	162	10	153	62	755	690
1	2744	2943	–	8807	4352	3949	6455	1974	3871	1279	49249	691
–	8	714	–	3425	1696	1729	678	149	111	35	15131	692
1	2736	2229	–	5383	2656	2221	5777	1825	3760	1244	34118	693
1	1920	2118	–	4417	2656	1333	5135	1613	3335	1142	29915	694
–	704	99	–	821	–	758	576	184	392	86	3691	695
–	112	12	–	144	–	130	65	28	33	16	512	696
–	270	–	–	–	–	–	305	50	222	48	1263	697
–	13	–	–	6	–	6	0	0	–	0	639	698
–	199	4	–	251	248	–	53	46	–	10	2438	699
–	27	134	–	513	307	139	167	98	69	199	2204	700
–	7	46	–	237	0	190	162	152	–	149	828	701
–	34	–	–	118	118	–	457	8	403	2	1739	702
–	–	115	–	225	225	–	681	111	523	85	2263	703
–	15	31	–	249	158	63	208	52	155	85	1664	704
–	–	65	–	178	178	–	576	47	498	75	1924	705
–	366	41	–	163	–	163	274	156	118	102	1108	706
–	416	1173	–	1864	1183	510	1263	534	729	0	9407	707
1	166	99	–	153	–	80	327	226	88	166	1195	708
–	–	213	–	318	239	79	420	47	373	103	1966	709
–	406	196	–	143	–	102	241	86	156	119	1279	710
–	2728	1183	–	4129	1394	2570	3453	1546	1172	1184	29537	711
–	–	448	–	1543	681	862	361	–	–	125	10306	712
–	2728	736	–	2586	714	1708	3092	1546	1172	1059	19231	713
–	1673	585	–	1721	712	872	2431	1088	1149	807	13198	714
–	1055	151	–	826	2	797	642	439	22	234	5914	715
–	–	–	–	40	–	40	19	19	–	18	118	716
–	213	3	–	53	–	24	112	53	43	103	1090	717
–	–	49	–	174	52	118	267	96	130	47	1217	718
–	301	35	–	198	17	172	167	147	20	174	1193	719
–	329	261	–	115	–	98	228	152	73	104	1378	720
–	209	41	–	176	72	105	82	72	–	48	968	721
–	361	19	–	413	372	–	904	269	573	56	3180	722
–	83	–	–	0	0	–	287	1	286	–	1084	723
–	165	125	–	385	198	149	234	148	24	210	2407	724
–	11	51	–	206	–	206	151	151	–	64	681	725
–	–	6472	6472	687	687	–	490	–	–	73	18072	726
785	3629	11677	617	18794	14398	1974	18711	8748	8241	8333	168168	727
108	382	2713	–	4819	4717	–	3425	2576	–	182	52661	728
124	1746	4206	297	8128	3972	1974	6656	5225	1082	281	53985	729
521	1222	3220	–	3428	3390	–	907	594	–	7066	32973	730
33	280	1539	321	2420	2319	–	7723	354	7159	803	28548	731
239	15954	13587	83	54417	23660	27503	52194	18732	27262	7974	322764	732
–	400	3445	72	18795	8630	9749	9861	5733	680	105	97952	733
239	15554	10141	12	35622	15031	17754	42333	12999	26582	7869	224813	734
1024	19584	31735	7172	73898	38746	29477	71395	27480	35502	16380	509004	735
–	4906	2344	53	5268	2818	2395	6711	2001	4303	886	46352	736
–	70	655	53	2901	1681	1219	790	406	4	–	15088	737
–	4836	1689	–	2367	1136	1176	5921	1594	4298	886	31264	738
–	4519	1687	–	2199	1133	1011	4693	1379	3286	830	27570	739
–	226	2	–	168	3	165	1101	168	933	52	3401	740
–	90	–	–	–	–	–	126	47	79	3	293	741
–	318	–	–	57	57	–	283	81	202	47	839	742
–	252	137	–	242	130	112	122	12	111	38	1455	743
–	331	23	–	–	–	–	241	58	183	33	1221	744
–	3	90	–	–	–	–	54	54	–	–	353	745
–	458	–	–	9	–	9	125	42	82	–	1137	746
–	401	–	–	–	–	–	211	51	161	2	1277	747
–	6	20	–	22	22	–	187	7	180	40	731	748
–	87	394	–	255	199	7	171	93	78	140	2288	749
–	0	–	–	–	–	–	324	42	255	40	888	750
–	781	476	–	187	–	187	120	120	–	83	3130	751

städttebauliche Planung, Städtebauförderung, Vermessung, Bauordnung.– *) Mitglied einer Verwaltungsgemeinschaft.

Lfd. Nr.	Gemeinden und Gemeindeverbände	Einwohner am 30.6. des Berichts- jahres	Allgemeine Verwaltung			Öffent- liche Sicher- heit und Ordnung	Schulen	Wissen- schaft, Forschung, Kultur- pflege	Soziale	
			insgesamt	darunter: Haupt- verwaltung	Finanz- verwaltung				insgesamt	dar- Allgemeine Sozialver- waltung 2)
752	Litzendorf	6148	643	283	202	45	119	6	423	–
753	Memmelsdorf	8941	503	18	228	266	199	1	0	–
754	Oberhaide	4712	646	411	121	4	124	–	294	–
755	Rattelsdorf, M	4548	533	234	107	8	65	1	357	–
756	Scheßlitz, St	7167	655	206	244	11	–	1	725	–
757	*Stegaurach	6764	149	–	–	3	112	–	–	–
758	Strullendorf	7823	631	220	203	140	109	205	6	–
759	Viereth-Trunstadt	3723	384	152	75	7	66	–	–	–
760	Zapfendorf, M	5062	495	99	174	78	124	10	–	–
761	Schlüsselfeld, St	5875	619	240	181	67	101	2	79	–
762	Lkr.Bayreuth	108923	11727	4609	2547	1819	2299	548	3103	328
763	Kreisverwaltung	108923	2872	1463	494	942	1271	116	1560	328
764	Kreisangehörige Gemeinden	108923	8855	3147	2053	876	1028	432	1543	–
765	davon mit:									
765	3000 und mehr Einwohnern	78839	6790	2515	1654	807	859	378	1000	–
766	1000 b.u.3000 Einwohnern	28228	1992	631	400	65	160	54	538	–
767	unter 1000 Einwohnern	1856	72	–	–	4	9	–	5	–
768	Einzelergebnisse der Gemeinden mit 3000 und mehr Einwohnern									
768	Bad Berneck/Ficht., St	4728	580	226	194	81	–	–	–	–
769	Bindlach	7197	869	365	219	48	110	9	0	–
770	*Creußen, St	4770	188	1	–	15	–	–	–	–
771	Eckersdorf	5082	502	155	174	71	179	14	8	–
772	Gefrees, St	4828	679	375	139	8	3	27	105	–
773	Goldkronach, St	3704	341	111	76	54	–	4	–	–
774	Heinersreuth	3809	382	120	116	41	85	0	5	–
775	*Hollfeld, St	5238	119	–	–	9	–	132	363	–
776	*Mistelgau	3885	144	22	–	7	36	111	–	–
777	Pegnitz, St	14143	1086	339	295	396	153	73	12	–
778	Pottenstein, St	5429	617	161	181	44	158	–	6	–
779	Speichersdorf	6238	721	419	163	14	135	7	2	–
780	Waischenfeld, St	3206	427	216	96	8	–	1	–	–
781	*Weidenberg, M	6582	136	5	–	12	–	1	500	–
782	Lkr.Coburg	91661	11779	4788	2815	1912	2062	345	4350	294
783	Kreisverwaltung	91661	2275	856	458	978	450	171	2072	272
784	Kreisangehörige Gemeinden	91661	9503	3931	2357	935	1612	175	2278	21
785	davon mit:									
785	3000 und mehr Einwohnern	85092	8739	3645	2178	928	1612	170	2031	21
786	1000 b.u.3000 Einwohnern	6569	764	286	179	7	–	5	247	–
787	Einzelergebnisse der Gemeinden mit 3000 und mehr Einwohnern									
787	Ahorn	4552	414	163	107	55	38	2	–	–
788	Dörfles-Esbach	3886	424	203	93	2	103	3	290	–
789	Ebersdorf b.Coburg	6315	964	492	315	18	–	7	–	–
790	*Grub a.Forst	3123	111	–	–	2	–	14	–	–
791	Lautertal	4163	435	224	64	6	129	4	13	–
792	Meeder	4031	373	153	100	7	113	7	–	–
793	Neustadt b.Coburg, GKSt	16573	1575	566	387	489	264	76	642	21
794	Bad Rodach, St	6488	633	248	183	72	114	0	403	–
795	Rödental, St	13900	1119	372	245	244	331	41	69	–
796	Seßlach, St	4078	469	207	92	6	117	5	381	–
797	Sonnefeld	5293	720	341	141	5	140	–	16	–
798	Untersiemau	4225	510	205	161	9	–	1	45	–
799	Weidhausen b.Coburg	3350	494	244	142	3	143	4	150	–
800	Weitramsdorf	5115	499	226	149	8	120	6	22	–
801	Lkr.Forchheim	113485	11023	3204	2962	2914	1778	1848	6733	704
802	Kreisverwaltung	113485	2403	724	523	1244	760	733	2321	704
803	Kreisangehörige Gemeinden	113485	8620	2480	2439	1670	1019	1115	4412	–
804	davon mit:									
804	3000 und mehr Einwohnern	77137	6301	1719	2055	1559	839	1093	2210	–
805	1000 b.u.3000 Einwohnern	36348	2319	761	384	111	179	21	2201	–
806	Einzelergebnisse der Gemeinden mit 3000 und mehr Einwohnern									
806	*Ebermannstadt, St	6851	170	12	–	15	–	26	30	–
807	Eggolsheim, M	6350	523	140	198	11	43	29	410	–
808	Forchheim, GKSt	30541	3015	535	1142	1091	469	732	1337	–
809	Gößweinsteine, M	4159	370	114	97	75	–	–	–	–
810	*Gräfenberg, St	4101	137	17	–	10	195	7	82	–
811	Hallerndorf	3920	339	220	91	5	–	3	165	–
812	Hausen	3657	359	157	91	57	12	–	146	–
813	Heroldsbach	5016	336	85	104	65	–	1	6	–
814	Igensdorf, M	4702	328	212	91	54	24	245	24	–
815	Neunkirchen a.Brand, M	7840	723	227	303	176	95	51	11	–
816	Lkr.Hof	106142	14003	4216	4276	2193	4688	688	3958	780
817	Kreisverwaltung	106142	2687	625	759	1126	3039	261	2669	640
818	Kreisangehörige Gemeinden	106142	11317	3591	3517	1067	1649	427	1289	139
819	davon mit:									
819	3000 und mehr Einwohnern	77469	8965	2896	2969	1017	1442	393	788	139
820	1000 b.u.3000 Einwohnern	28673	2351	695	548	50	207	34	501	–
821	Einzelergebnisse der Gemeinden mit 3000 und mehr Einwohnern									
821	Bad Steben, M	3615	690	307	232	7	–	–	–	–
822	Döhlau	4170	488	256	95	2	80	12	153	–
823	Geroldsdorf	3148	465	239	60	3	62	–	–	–
824	Helmbrechts, St	9454	1113	224	475	135	173	25	46	46
825	Konradsreuth	3552	506	255	138	5	86	7	–	–
826	Münchberg, St	11508	1147	328	343	224	276	119	108	79
827	Naiba, St	8410	889	198	312	218	115	65	177	–
828	Oberkotzau, M	5843	431	199	78	92	40	5	132	–

1) Ohne Verwaltungsgemeinschaften.– 2) Ohne Jugendhilfeverwaltung, Lastenausgleichsverwaltung und Versicherungsamt.– 3) Einschl.

Sicherung		Gesundheit, Sport, Erholung		Bau- und Wohnungswesen, Verkehr			Öffentliche Einrichtungen, Wirtschaftsförderung			Wirtsch. Unter-nehmen, Allgem. Grund- und Sonder- vermögen	Aufgaben- bereiche ins- gesamt	Lfd. Nr.
unter: Soziale Ein- richt.	Einricht. d. Jugend- hilfe	insgesamt	darunter: Kranken- häuser	insgesamt	Bau- verwaltung 3)	darunter: Straßen, Wege, Brücken	insgesamt	Öffentl. Ein- richtungen	darunter: Hilfs- betriebe d. Verwalt.			
–	423	–	–	400	–	400	8	8	–	1	1645	752
–	0	136	–	298	221	77	314	155	160	83	1800	753
–	294	4	–	218	–	218	54	54	–	19	1363	754
–	357	32	–	0	–	–	227	41	186	19	1242	755
–	725	69	–	188	182	–	454	101	353	96	2198	756
–	–	58	–	–	–	–	394	98	296	–	716	757
–	6	44	–	137	135	0	383	132	251	88	1742	758
–	–	–	–	50	50	0	253	66	186	40	800	759
–	–	159	–	136	136	–	364	7	357	2	1367	760
–	79	46	–	–	–	–	404	157	246	59	1378	761
–	1543	1145	–	6323	1622	4506	4579	1798	1666	1556	33099	762
–	–	259	–	2160	850	1209	700	315	–	–	9880	763
–	1543	887	–	4163	772	3296	3880	1483	1666	1556	23219	764
–	1000	635	–	3023	772	2173	2915	1114	1384	1156	17564	765
–	538	252	–	1051	0	1035	953	358	283	397	5464	766
–	5	–	–	89	1	88	11	11	–	3	192	767
–	–	–	–	119	–	47	380	101	279	221	1381	768
–	0	–	–	212	–	212	185	183	2	103	1536	769
–	–	–	–	310	61	248	135	102	–	–	648	770
–	8	25	–	367	153	214	20	20	–	61	1247	771
–	105	69	–	250	116	134	211	184	27	49	1402	772
–	–	12	–	215	45	170	51	50	–	43	720	773
–	5	16	–	220	111	109	23	6	17	56	828	774
–	363	97	–	227	27	200	114	102	–	172	1232	775
–	–	–	–	83	–	83	60	1	17	19	460	776
–	12	279	–	257	257	–	1108	42	893	45	3409	777
–	6	33	–	125	–	118	320	65	148	238	1541	778
–	2	–	–	225	–	225	72	72	–	65	1241	779
–	–	59	–	118	–	118	148	97	–	3	764	780
–	500	44	–	294	–	294	89	89	–	80	1156	781
2	2205	1336	–	5872	2593	3091	5177	1391	3468	610	33444	782
–	–	457	–	1849	983	724	390	125	–	–	8642	783
2	2205	879	–	4023	1610	2367	4787	1265	3468	610	24802	784
2	1958	810	–	3686	1610	2030	4753	1243	3457	532	23261	785
–	247	69	–	337	0	337	34	23	11	78	1541	786
–	–	38	–	228	67	160	7	7	–	–	782	787
–	290	–	–	130	–	130	7	7	–	–	958	788
–	–	151	–	579	142	437	96	96	–	0	1815	789
–	–	–	–	234	0	234	0	0	–	–	362	790
–	13	–	–	291	21	270	35	35	–	–	912	791
–	–	3	–	117	73	37	190	134	56	59	870	792
–	572	132	–	877	877	–	2357	466	1867	25	6438	793
–	403	129	–	153	111	42	362	155	207	119	1986	794
–	69	54	–	157	157	–	1218	–	1218	3	3235	795
–	381	4	–	246	–	245	96	67	–	46	1369	796
–	16	201	–	39	–	–	162	89	73	88	1371	797
–	45	52	–	149	67	82	68	32	37	64	899	798
2	148	–	–	277	–	277	78	78	–	53	1202	799
–	22	45	–	210	94	116	78	78	–	75	1064	800
44	4368	1430	–	7249	3107	3787	9048	3781	4151	704	42725	801
–	–	525	–	2550	1196	1353	3361	2332	380	–	13896	802
44	4368	904	–	4699	1911	2433	5687	1449	3771	704	28829	803
44	2166	762	–	4016	1905	1759	4821	1289	3195	543	22146	804
–	2201	142	–	683	6	674	866	160	576	160	6684	805
–	30	12	–	567	138	427	198	152	–	0	1018	806
–	410	–	–	503	143	359	0	0	–	2	1522	807
44	1293	387	–	1607	1005	269	4010	946	2843	265	12913	808
–	–	103	–	185	47	138	101	31	–	2	837	809
–	82	27	–	151	4	146	17	17	–	65	692	810
–	165	–	–	116	1	115	0	0	–	2	629	811
–	146	94	–	195	–	195	10	10	–	–	874	812
–	6	61	–	156	143	13	98	32	66	80	803	813
–	24	–	–	126	126	–	132	42	89	118	1050	814
–	11	76	–	412	297	96	254	58	197	9	1808	815
90	972	2116	3–	8138	3486	3924	4867	1182	3273	966	41617	816
–	–	379	3–	3279	1416	1864	376	65	–	29	13845	817
90	972	1737	–	4859	2070	2060	4491	1117	3273	937	27772	818
90	471	1439	–	3700	2069	1110	4001	752	3148	510	22256	819
–	501	298	–	1158	1	951	489	364	125	427	5516	820
–	–	12	–	217	–	217	48	48	–	34	1008	821
–	153	17	–	85	–	47	29	29	–	54	921	822
–	–	–	–	209	–	209	28	28	–	37	804	823
–	–	173	–	386	386	–	1071	48	1023	–	3121	824
–	–	–	–	272	–	220	–	–	–	27	902	825
29	–	35	–	456	456	–	1343	86	1248	2	3709	826
48	106	344	–	688	315	199	272	113	97	50	2818	827
–	132	–	–	109	109	–	427	42	385	–	1235	828

städtebauliche Planung, Städtebauförderung, Vermessung, Bauordnung.– *) Mitglied einer Verwaltungsgemeinschaft.

Lfd. Nr.	Gemeinden und Gemeindeverbände	Einwohner am 30.6. des Berichts- jahres	Allgemeine Verwaltung			Öffent- liche Sicher- heit und Ordnung	Schulen	Wissen- schaft, Forschung, Kultur- pflege	Soziale	
			insgesamt	Haupt- verwaltung	Finanz- verwaltung				insgesamt	Allgemeine Sozialver- waltung 2)
829	Rehau, St	9991	1115	208	421	130	141	95	101	–
830	Schwarzenbach/Saale, St	7851	768	151	382	100	239	37	65	15
831	Schwarzenbach/Wald, St	5181	684	228	218	94	105	29	7	–
832	Selbitz, St	4746	671	306	215	4	126	–	–	–
833	Lkr.Kronach	74079	10355	3279	2705	1660	1822	848	2378	583
834	Kreisverwaltung	74079	2282	371	383	809	670	517	1837	407
835	Kreisangehörige Gemeinden	74079	8073	2908	2322	851	1152	331	540	176
	davon mit:									
836	3000 und mehr Einwohnern	64675	7115	2547	2108	833	935	329	538	176
837	1000 b.u.3000 Einwohnern	7988	905	361	214	15	217	1	3	–
838	unter 1000 Einwohnern	1416	53	–	–	2	–	–	–	–
	Einzelergebnisse der Gemeinden									
	mit 3000 und mehr Einwohnern									
839	Kronach, St	18151	1610	403	527	358	331	112	218	176
840	Küps, M	8242	587	171	222	155	75	74	65	–
841	Ludwigsstadt, St	3818	592	313	133	7	107	20	6	–
842	*Mitwitz, M	3045	130	5	–	8	–	–	6	–
843	Pressig, M	4313	505	192	134	38	12	0	10	–
844	Steinbach a.Wald	3595	598	285	159	24	113	1	9	–
845	Steinwiesen, M	3852	511	198	156	55	55	14	–	–
846	Stockheim	5323	481	94	197	119	62	54	8	–
847	Marktrodach, M	3993	501	134	165	36	41	1	215	–
848	Wallenfels, St	3125	483	225	97	24	122	49	–	–
849	Weißbrunn	3106	554	251	164	4	17	3	–	–
850	Wilhelmsthal	4112	563	277	152	5	–	–	–	–
851	Lkr.Kulmbach	77336	9348	3193	2102	1884	1973	217	2754	612
852	Kreisverwaltung	77336	2066	679	410	883	592	71	2194	612
853	Kreisangehörige Gemeinden	77336	7282	2513	1692	1002	1382	147	560	–
	davon mit:									
854	3000 und mehr Einwohnern	56526	5956	2098	1432	935	1300	128	544	–
855	1000 b.u.3000 Einwohnern	20231	1302	415	260	65	81	15	16	–
856	unter 1000 Einwohnern	579	24	0	–	2	–	3	–	–
	Einzelergebnisse der Gemeinden									
	mit 3000 und mehr Einwohnern									
857	Himmelkron	3482	341	119	73	72	32	39	150	–
858	Kulmbach, GKSt	27580	3307	1058	770	719	899	–	78	–
859	Mainleus, M	6817	781	274	220	124	155	9	316	–
860	*Marktzeugast, M	3576	57	1	–	3	124	3	–	–
861	Neudrossenfeld	3940	471	246	96	4	91	10	–	–
862	Neuenmarkt	3168	442	246	86	2	–	2	–	–
863	*Stadtsteinach, St	3445	72	–	–	4	–	17	–	–
864	Thurnau, M	4518	485	155	187	6	–	49	–	–
865	Lkr.Lichtenfels	70192	8473	2795	2707	1562	1713	1036	2065	319
866	Kreisverwaltung	70192	1825	691	523	866	620	89	1501	319
867	Kreisangehörige Gemeinden	70192	6648	2104	2184	696	1093	948	564	–
	davon mit:									
868	3000 und mehr Einwohnern	65384	6418	2084	2184	691	998	884	418	–
869	1000 b.u.3000 Einwohnern	4808	231	20	–	5	95	64	146	–
	Einzelergebnisse der Gemeinden									
	mit 3000 und mehr Einwohnern									
870	Altenkunstadt	5612	592	235	170	64	121	3	14	–
871	Burgkunstadt, St	6926	721	109	254	78	80	9	–	–
872	Ebensfeld, M	5690	545	256	140	16	14	55	14	–
873	Lichtenfels, St	21369	1934	609	836	326	375	561	300	–
874	Michelau i.OFr.	6871	922	390	274	13	120	66	–	–
875	*Redwitz a.d.Rodach	3409	162	–	–	4	–	30	–	–
876	Bad Staffelstein, St	10686	1057	342	402	131	156	115	4	–
877	Weismain, St	4821	485	144	109	58	131	43	86	–
878	Lkr.Wunsiedel i.Fichtelgeb	82229	12765	4534	3027	2343	3513	3907	3064	894
879	Kreisverwaltung	82229	2742	819	458	736	2056	83	2618	833
880	Kreisangehörige Gemeinden	82229	10023	3715	2569	1608	1457	3824	446	61
	davon mit:									
881	3000 und mehr Einwohnern	66358	9049	3485	2442	1572	1352	3733	428	61
882	1000 b.u.3000 Einwohnern	15871	973	230	127	36	106	91	18	–
	Einzelergebnisse der Gemeinden									
	mit 3000 und mehr Einwohnern									
883	Arzberg, St	6060	792	263	293	128	46	128	11	–
884	Kirchenlamitz, St	3908	669	320	204	5	–	14	–	–
885	Marktzeuthen, St	3632	581	204	159	54	–	9	20	13
886	Marktreuditz, GKSt	18156	1940	687	403	673	447	577	203	–
887	Schönwald, St	3721	497	228	86	53	73	11	–	–
888	Selb, GKSt	17156	2234	783	519	393	231	1357	65	–
889	Weißstadt, St	3518	756	370	218	7	112	–	–	–
890	Wunsiedel, St	10207	1580	630	559	259	445	1637	129	48
Reg.Bez. Mittelfranken										
891	Bezirksverwaltung	1711044	4981	2713	213	–	24960	2608	5059	5059
892	Kreisfreie Städte	792297	99011	31033	20413	76708	137490	46903	114434	25575
893	Ansbach	40527	4775	1166	1500	2629	4015	881	2922	744
894	Erlangen	102745	21281	4476	3415	9819	11740	7967	18158	1071
895	Fürth	113076	13505	5897	2328	11573	7985	3937	14897	3726
896	Nürnberg	497254	54022	18250	11427	50504	110716	32664	74955	19372
897	Schwabach	38695	5428	1244	1743	2183	3033	1454	3503	662
898	Landkreise und ihre Gemeinden	918747	102830	37587	25455	21445	22220	15190	47375	6069
899	Kreisverwaltungen	918747	21090	9246	3619	9943	9415	1785	18054	5192

1) Ohne Verwaltungsgemeinschaften.– 2) Ohne Jugendhilfeverwaltung, Lastenausgleichsverwaltung und Versicherungsamt.– 3) Einschl.

Sicherung		Gesundheit, Sport, Erholung		Bau- und Wohnungswesen, Verkehr			Öffentliche Einrichtungen, Wirtschaftsförderung			Wirtsch. Unter-nehmen, Allgem. Grund- und Sonder- vermögen	Aufgaben- bereiche ins- gesamt	Lfd. Nr.
unter: Soziale Ein- richt.	Einricht. d. Jugend- hilfe	insgesamt	darunter: Kranken- häuser	insgesamt	darunter: Bau- verwaltung 3)	Straßen, Wege, Brücken	insgesamt	Öffentl. Ein- richtungen	darunter: Hilfs- betriebe d. Verwalt.			
13	47	222	–	459	304	115	195	106	81	33	2489	829
–	25	229	–	475	261	78	129	16	113	4	2045	830
–	7	127	–	238	131	25	195	168	4	141	1619	831
–	–	279	–	107	107	–	266	70	196	130	1584	832
15	361	933	–	4638	1823	2466	3334	1895	899	567	26533	833
–	12	316	–	1637	869	768	1008	499	–	–	9077	834
15	349	617	–	3001	954	1698	2326	1396	899	567	17456	835
15	346	617	–	2632	954	1330	2168	1256	880	495	15662	836
–	3	–	–	366	0	366	140	139	2	67	1714	837
–	–	–	–	3	–	3	17	0	17	4	80	838
–	42	221	–	1341	708	365	789	550	239	94	5074	839
15	50	73	–	258	116	142	102	46	40	132	1521	840
–	6	39	–	92	–	30	57	23	30	16	936	841
–	6	0	–	183	–	183	0	0	–	–	327	842
–	10	77	–	149	27	122	162	100	50	51	1004	843
–	9	0	–	126	–	126	167	167	–	9	1048	844
–	–	102	–	69	–	69	7	7	–	14	827	845
–	8	24	–	129	96	16	81	16	65	61	1019	846
–	215	42	–	126	–	126	131	131	–	–	1093	847
–	–	–	–	7	7	–	346	53	292	42	1074	848
–	–	39	–	139	–	139	23	23	–	78	856	849
–	–	–	–	13	–	13	303	139	164	–	884	850
4	666	632	–	4795	2185	2502	5746	1494	3873	571	27922	851
–	161	188	–	1634	644	990	728	450	64	35	8390	852
4	505	443	–	3162	1542	1512	5018	1045	3809	536	19532	853
4	488	325	–	2742	1542	1102	4160	785	3244	309	16399	854
–	16	118	–	401	–	391	840	259	548	222	3061	855
–	–	–	–	19	–	19	19	1	18	5	72	856
–	150	62	–	151	100	51	70	70	–	33	951	857
4	22	34	–	1264	1193	58	3755	445	3208	–	10057	858
–	316	135	–	309	198	58	135	99	36	67	2029	859
–	–	–	–	208	–	208	79	79	–	62	536	860
–	–	–	–	256	–	256	–	–	–	45	877	861
–	–	–	–	136	–	136	34	34	–	17	633	862
–	–	62	–	90	–	57	77	59	–	40	363	863
–	–	31	–	328	50	278	9	1–	–	45	953	864
56	664	1567	–	5564	1909	3193	4231	2162	1479	1023	27234	865
–	156	274	–	1583	333	1219	411	235	–	–	7168	866
56	508	1293	–	3981	1576	1973	3820	1927	1479	1023	20066	867
56	361	1258	–	3762	1576	1754	3684	1791	1479	908	19020	868
–	146	35	–	219	–	219	136	136	–	114	1046	869
–	14	72	–	159	3	152	22	20	–	85	1132	870
–	–	84	–	206	206	–	797	211	570	120	2096	871
–	14	22	–	349	135	204	171	138	32	86	1272	872
56	243	622	–	1607	747	464	1377	984	249	224	7326	873
–	–	164	–	451	–	451	1	1	–	84	1821	874
–	–	84	–	215	–	215	108	108	–	79	683	875
–	4	202	–	374	345	9	1045	201	628	145	3230	876
–	86	8	–	401	141	260	162	127	–	84	1459	877
27	270	2084	34	6570	4118	1639	8500	3029	4149	1093	43839	878
–	–	392	22	1202	658	402	2097	1306	232	41	11966	879
27	270	1692	12	5368	3460	1237	6404	1723	3917	1052	31873	880
27	252	1438	12	4889	3408	1010	5934	1499	3765	895	29290	881
–	18	254	–	478	52	227	470	224	152	157	2583	882
–	11	121	–	329	177	65	260	190	71	268	2084	883
–	–	27	–	398	118	280	113	113	–	4	1229	884
–	7	70	–	266	128	76	71	45	27	11	1083	885
–	114	277	12	1444	1379	–	2363	244	1675	2	7925	886
–	–	96	–	139	16	23	108	51	43	233	1210	887
–	65	751	–	1687	996	560	995	287	553	45	7758	888
–	–	4	–	27	–	–	332	–	332	206	1442	889
27	54	90	–	600	594	6	1692	570	1065	127	6558	890
–	–	3726	3315	984	984	–	231	–	–	–	42548	891
4211	53136	33953	8051	78499	48969	20038	32783	20216	7152	5881	625661	892
104	491	766	16	2682	2401	39	4531	509	3787	161	23361	893
656	9757	2409	–	9555	5793	3035	1592	1331	–	244	82765	894
62	7696	5352	1194	10747	4328	4036	6295	4447	1166	970	75261	895
3390	33727	23965	6841	52400	33332	12929	17051	13053	–	4256	420532	896
–	1465	1462	–	3115	3115	–	3314	877	2199	250	23743	897
83	28974	16437	783	53009	25627	25780	50822	20273	25392	11266	340594	898
61	593	4462	60	18115	8457	9497	8671	5306	519	212	91746	899

städttebauliche Planung, Städtebauförderung, Vermessung, Bauordnung.– *) Mitglied einer Verwaltungsgemeinschaft.

Lfd. Nr.	Gemeinden und Gemeindeverbände	Einwohner am 30.6. des Berichts- jahres	Allgemeine Verwaltung			Öffent- liche Sicher- heit und Ordnung	Schulen	Wissen- schaft, Forschung, Kultur- pflege	Soziale	
			insgesamt	darunter: Haupt- verwaltung	Finanz- verwaltung				insgesamt	dar- Allgemeine Sozialver- waltung 2)
900	Kreisangehörige Gemeinden	918747	81740	28341	21836	11502	12805	13405	29321	877
901	Reg.Bez. Mittelfranken zusammen	1711044	206822	71333	46082	98152	184670	64701	166868	36704
902	Lkr.Ansbach	184419	22155	7991	5541	3387	3334	3724	8310	1204
903	Kreisverwaltung	184419	3881	1458	693	1911	1504	492	4011	1133
904	Kreisangehörige Gemeinden	184419	18274	6534	4847	1477	1830	3232	4298	71
	davon mit:									
905	3000 und mehr Einwohnern	115358	13541	5229	4217	1297	1148	3199	2913	50
906	1000 b.u.3000 Einwohnern	63820	4506	1281	630	165	665	31	1384	21
907	unter 1000 Einwohnern	5241	227	24	–	14	17	2	1	–
	Einzelergebnisse der Gemeinden mit 3000 und mehr Einwohnern									
908	Aurach	3000	374	185	90	4	7	3	14	–
909	Bechhofen, M	6286	652	192	251	17	72	48	7	–
910	Burgoberbach	3375	495	289	73	3	–	5	154	–
911	Dietenhofen, M	5660	513	168	156	78	–	22	597	–
912	Dinkelsbühl, GKSt	11687	1307	371	456	217	234	1252	122	–
913	Feuchtwangen, St	12225	1225	178	486	200	82	612	245	–
914	Heilsbronn, St	9376	1002	295	491	90	177	122	382	–
915	Herrrieden, St	7718	648	318	183	10	–	13	92	–
916	Lehrberg, M	3137	423	157	147	10	8	–	5	–
917	Leutershausen, St	5615	771	523	119	11	–	1	–	–
918	Lichtenau, M	3791	594	325	129	8	20	2	182	–
919	Neuendettelsau	7854	904	466	219	45	126	47	27	–
920	Petersaurach	5097	579	253	180	21	47	20	413	–
921	Rothenburg/Tauber, GKSt	11314	1775	572	570	460	261	788	182	50
922	Sachsen b.Ansbach	3287	418	210	77	6	21	–	6	–
923	Schnelldorf	3577	511	193	179	14	28	–	8	–
924	Wassertrüdingen, St	6177	799	323	263	53	10	87	8	–
925	Windsbach, St	6182	550	212	148	51	56	174	470	–
926	Lkr.Erlangen-Höchststadt	130696	13709	5608	3318	2730	4164	2294	7183	387
927	Kreisverwaltung	130696	3205	1957	605	1369	1669	9	2345	299
928	Kreisangehörige Gemeinden	130696	10504	3651	2713	1361	2495	2285	4838	88
	davon mit:									
929	3000 und mehr Einwohnern	111641	9831	3623	2713	1338	2292	2272	3005	88
930	1000 b.u.3000 Einwohnern	19055	673	28	0	23	203	13	1833	–
	Einzelergebnisse der Gemeinden mit 3000 und mehr Einwohnern									
931	Adelsdorf	7185	693	180	189	5	145	17	278	–
932	Baiersdorf, St	7106	906	619	140	24	159	44	474	–
933	Bubenreuth	4470	511	199	112	39	77	13	–	–
934	*Buckenhof	3279	120	1	–	6	–	4	180	–
935	Eckental, M	14179	1217	455	409	280	207	224	110	–
936	Hemhofen	5239	521	230	141	62	141	364	695	–
937	Heroldsberg, M	7408	801	304	285	111	–	4	651	–
938	Herzogenaurach, St	23047	1809	541	477	485	674	1191	288	88
939	*Heßdorf	3475	97	9	–	4	–	–	–	–
940	Höchststadt/Aisch, St	13446	1142	302	434	172	370	366	96	–
941	Kalchreuth	3033	307	92	81	51	74	16	–	–
942	Möhrendorf	4372	488	309	98	7	104	1	2	–
943	Röttenbach	4654	612	253	195	3	214	1	28	–
944	*Uttenreuth	4571	123	–	–	9	71	22	162	–
945	Weisendorf, M	6177	484	130	151	79	56	6	42	–
946	Lkr.Fürth	114128	12563	4500	3655	3226	2406	2454	6412	937
947	Kreisverwaltung	114128	3027	1605	621	1301	593	6	2267	721
948	Kreisangehörige Gemeinden	114128	9535	2895	3034	1925	1813	2448	4146	216
	davon mit:									
949	3000 und mehr Einwohnern	105706	8806	2665	2941	1879	1813	2410	3889	216
950	1000 b.u.3000 Einwohnern	8422	730	231	93	46	–	37	257	–
	Einzelergebnisse der Gemeinden mit 3000 und mehr Einwohnern									
951	Cadolzburg, M	10135	767	100	307	267	26	221	1035	–
952	Großhabersdorf	4245	495	251	88	7	88	43	–	–
953	Langenzenn, St	10665	918	329	361	190	132	23	497	–
954	Oberasbach, St	17088	1250	486	401	221	119	467	654	76
955	Roßtal, M	10061	849	176	330	118	253	51	86	–
956	*Seukendorf	3188	106	7	–	5	19	8	388	–
957	Stein, St	13934	1491	443	541	352	179	421	826	140
958	*Veitsbronn	6294	166	13	–	5	–	159	108	–
959	Wilthemsdorf, M	5074	705	416	162	6	123	56	60	–
960	Zirndorf, St	25022	2060	443	750	707	874	960	236	–
961	Lkr.Nürnberg Land	168684	18874	6773	4688	4830	5359	2685	10359	1954
962	Kreisverwaltung	168684	3182	916	483	1994	2323	300	2973	1687
963	Kreisangehörige Gemeinden	168684	15692	5857	4205	2836	3036	2386	7386	268
	davon mit:									
964	3000 und mehr Einwohnern	148300	13742	5279	3825	2798	2851	2378	6539	268
965	1000 b.u.3000 Einwohnern	20384	1951	578	379	38	185	7	847	–
	Einzelergebnisse der Gemeinden mit 3000 und mehr Einwohnern									
966	Altdorf b.Nürnberg, St	15261	1426	580	339	367	198	208	72	–
967	Burgthann	11454	868	296	323	110	327	31	12	–
968	Feucht, M	13472	1121	553	281	422	92	98	114	–
969	*Happurg	3764	109	–	–	6	–	5	3	–
970	Hersbruck, St	12384	1392	360	433	122	27	222	694	–
971	Lauf a.d.Pegnitz, St	26273	1983	1002	471	705	1037	1141	2613	209
972	Leinburg	6464	444	187	106	79	71	–	–	–
973	Neunkirchen a.Sand	4735	656	337	149	60	129	–	446	–
974	Pommelsbrunn	5410	564	193	244	5	–	–	–	–

1) Ohne Verwaltungsgemeinschaften.– 2) Ohne Jugendhilfeverwaltung, Lastenausgleichsverwaltung und Versicherungsamt.– 3) Einschl.

Sicherung		Gesundheit, Sport, Erholung		Bau- und Wohnungswesen, Verkehr			Öffentliche Einrichtungen, Wirtschaftsförderung			Wirtsch. Unter-nehmen, Allgem. Grund-und Sonder-vermögen	Aufgaben-bereiche ins-gesamt	Lfd. Nr.
unter: Soziale Ein-richt.	Einricht. d. Jugend-hilfe	insgesamt	darunter: Kranken-häuser	insgesamt	Bau-verwaltung 3)	darunter: Straßen, Wege, Brücken	insgesamt	Öffentl. Ein-richtungen	darunter: Hilfs-betriebe d. Verwalt.			
22	28381	11975	723	34894	17170	16282	42151	14967	24873	11054	248848	900
4294	82110	54116	12150	132491	75580	45818	83836	40489	32544	17147	1008803	901
7	4687	2596	–	10907	4176	6474	10476	4238	4928	2703	67591	902
–	467	1151	–	4043	1638	2405	1289	662	121	–	18281	903
7	4220	1444	–	6864	2538	4069	9188	3577	4807	2703	49310	904
7	2857	1320	–	5427	2537	2634	6752	2677	3336	2367	37965	905
–	1363	124	–	1306	1	1305	2293	844	1385	318	10794	906
–	1	–	–	131	–	130	142	56	86	18	551	907
–	14	20	–	47	–	24	83	83	–	27	578	908
–	7	40	–	322	–	322	11	11	–	–	1168	909
–	154	18	–	117	–	117	61	61	–	–	854	910
–	597	133	–	387	91	295	104	104	–	13	1847	911
–	122	–	–	653	653	–	1656	291	1042	402	5843	912
–	245	265	–	905	425	337	475	248	148	86	4095	913
–	382	109	–	305	99	185	292	292	–	597	3075	914
1	91	146	–	287	239	47	0	0	–	51	1247	915
–	5	–	–	24	–	24	59	59	–	47	576	916
–	–	5	–	385	–	384	181	181	–	0	1354	917
–	182	66	–	100	–	100	160	80	79	108	1239	918
–	27	364	–	495	144	351	101	101	–	367	2475	919
–	413	–	–	–	–	–	315	102	213	2	1397	920
6	126	41	–	722	642	80	2447	646	1520	325	7000	921
–	6	–	–	–	–	–	178	20	158	–	629	922
–	8	20	–	40	–	40	142	41	100	13	778	923
–	8	92	–	294	185	40	314	183	76	102	1760	924
–	470	2	–	345	59	286	175	175	–	229	2051	925
13	4700	1618	–	6150	3574	2575	7083	1519	5349	1170	46100	926
–	–	665	–	2105	1258	847	620	352	54	–	11986	927
13	4700	954	–	4045	2316	1729	6463	1168	5296	1170	34114	928
13	2867	937	–	3216	2316	900	6199	1032	5168	1098	30189	929
–	1833	17	–	828	–	828	264	136	128	73	3926	930
–	278	0	–	185	187	2–	643	151	493	84	2050	931
–	474	82	–	418	–	418	5	5	–	–	2112	932
–	–	23	–	52	52	–	273	4	269	–	988	933
–	180	–	–	56	–	56	50	43	7	26	442	934
5	105	–	–	463	463	–	681	28	654	324	3505	935
–	695	–	–	99	99	–	379	42	336	75	2336	936
–	651	123	–	323	323	–	59	9	50	10	2082	937
8	192	31	–	788	788	–	2023	78	1945	112	7401	938
–	–	2	–	150	–	150	81	81	–	–	334	939
–	59	642	–	280	280	–	1208	259	949	225	4501	940
–	2	–	–	74	50	24	150	78	72	24	695	941
–	28	–	–	144	0	144	9	9	–	29	783	942
–	162	18	–	52	1	–	376	160	216	108	1345	943
–	42	16	–	130	72	58	241	13	8	13	493	944
–	–	–	–	–	–	–	–	72	169	68	1121	945
–	3930	3424	668	7457	3904	3183	4926	2079	2595	1242	44109	946
–	–	404	–	2066	1308	758	1113	869	–	49	10826	947
–	3930	3020	668	5391	2596	2425	3812	1210	2595	1193	33284	948
–	3673	2984	668	5279	2596	2313	3696	1093	2595	1135	31891	949
–	257	36	–	112	0–	112	116	116	–	58	1392	950
–	1035	119	–	446	198	134	282	94	180	34	3195	951
–	–	2	–	245	–	245	83	83	–	48	1011	952
–	497	927	668	253	253	–	677	163	514	499	4116	953
–	577	82	–	504	504	–	1610	7	1604	69	4976	954
–	86	47	–	512	324	188	159	126	33	92	2170	955
–	388	9	–	18	–	18	84	84	–	2	639	956
–	686	476	–	1391	608	766	119	119	–	–	5254	957
–	108	211	–	101	–	98	140	140	–	28	917	958
–	60	62	–	100	–	54	42	27	15	155	1309	959
–	236	1051	–	1709	709	810	499	250	249	209	8305	960
1	7118	2900	–	9946	5041	4658	9035	3734	4824	1458	65448	961
–	–	579	–	2266	1155	1044	1567	963	293	–	15184	962
1	7118	2321	–	7680	3887	3614	7469	2772	4531	1458	50263	963
–	6272	2303	–	6971	3887	2916	7121	2462	4529	1328	46030	964
1	846	18	–	709	–	698	348	310	2	131	4233	965
–	72	371	–	1427	667	760	226	226	–	71	4367	966
–	12	103	–	575	259	316	5	5	–	175	2207	967
–	114	265	–	297	297	–	634	238	396	101	3145	968
–	3	48	–	134	31	59	118	78	10	63	486	969
–	694	56	–	564	564	–	1563	339	1098	1	4643	970
–	2404	130	–	1035	1009	–	2434	538	1895	6	11084	971
–	–	–	–	454	31	423	84	84	–	82	1215	972
–	446	–	–	161	–	161	32	32	–	71	1554	973
–	–	–	–	401	–	401	51	51	–	89	1109	974

städtebauliche Planung, Städtebauförderung, Vermessung, Bauordnung.– *) Mitglied einer Verwaltungsgemeinschaft.

Lfd. Nr.	Gemeinden und Gemeindeverbände	Einwohner am 30.6. des Berichts- jahres	Allgemeine Verwaltung			Öffent- liche Sicher- heit und Ordnung	Schulen	Wissen- schaft, Forschung, Kultur- pflege	Soziale	
			insgesamt	darunter: Haupt- verwaltung	Finanz- verwaltung				insgesamt	dar- Allgemeine Sozialver- waltung 2)
975	Röthenbach/Pegnitz, St	12137	1168	230	383	345	314	242	1110	–
976	Rückersdorf	4479	558	219	135	30	95	4	33	–
977	Schnaittach, M	8222	680	216	210	150	135	128	91	–
978	Schwaig b.Nürnberg	8425	781	253	225	209	275	195	517	–
979	Schwarzenbruck	8597	937	333	312	131	34	81	315	58
980	Simmelsdorf	3286	555	307	79	3	78	–	157	–
981	Winkelthaid	3937	502	213	137	54	39	23	361	–
982	Lkr.Neustadt a.d.Aisch–Bad	100033	9131	2638	1624	2103	1377	950	4455	551
983	Kreisverwaltung	100033	2446	1111	292	1084	910	734	2027	461
984	Kreisangehörige Gemeinden	100033	6685	1527	1332	1020	467	216	2428	90
	davon mit:									
985	3000 und mehr Einwohnern	54307	3823	827	992	877	306	163	1268	90
986	1000 b.u.3000 Einwohnern	40838	2593	646	340	133	162	37	1082	–
987	unter 1000 Einwohnern	4888	270	54	–	10	–	16	78	–
	Einzelergebnisse der Gemeinden									
	mit 3000 und mehr Einwohnern									
988	Bad Windsheim, St	12128	1228	155	426	236	51	75	90	90
989	*Burgbernheim, St	3057	119	2	–	8	–	2	1	–
990	*Diespeck	3669	118	–	–	17	1	4	0	–
991	*Emskirchen, M	6128	204	33	42	18	32	–	–	–
992	Markt Erlbach, M	5739	504	245	144	11	55	–	514	–
993	Neustadt a.d.Aisch, St	12431	1244	320	380	500	79	–	652	–
994	*Scheinfeld, St	4751	193	62	–	12	–	–	–	–
995	*Uffenheim, St	6404	212	10	–	74	88	82	11	–
996	Lkr.Roth	125824	15334	6663	3812	2901	3570	1654	4936	412
997	Kreisverwaltung	125824	2825	1465	461	1146	1406	238	2483	386
998	Kreisangehörige Gemeinden	125824	12508	5197	3351	1755	2164	1417	2453	26
	davon mit:									
999	3000 und mehr Einwohnern	120140	11659	4782	3174	1745	2118	1415	1994	26
1000	1000 b.u.3000 Einwohnern	5684	850	415	177	10	47	2	459	–
	Einzelergebnisse der Gemeinden									
	mit 3000 und mehr Einwohnern									
1001	Abenberg, St	5568	578	154	170	44	–	14	5	–
1002	Allersberg, M	8055	713	220	271	71	211	67	41	–
1003	Büchenbach	5197	653	326	172	13	132	32	26	–
1004	Georgensgmünd	6679	808	239	238	88	12	99	70	–
1005	Greding, St	7215	635	290	160	13	174	57	–	–
1006	Heideck, St	4898	501	201	118	48	145	7	261	–
1007	Hilpoltstein, St	13147	959	288	362	218	212	232	140	–
1008	Schwanstetten, M	7530	1152	663	204	18	40	44	265	–
1009	Rednitzhembach	6938	544	140	126	76	159	–	–	–
1010	Rohr	3362	310	98	78	14	45	1	–	–
1011	Roth, St	25020	1975	891	580	741	512	557	614	–
1012	Spalt, St	5110	620	406	66	11	87	13	383	–
1013	Thalmässing, M	5375	699	364	154	20	129	6	2	–
1014	Wendelstein, M	16046	1513	502	474	369	262	287	186	26
1015	Lkr.Weissenburg-Gunzenhause	94963	11065	3414	2817	2267	2010	1429	5720	624
1016	Kreisverwaltung	94963	2524	735	464	1139	1010	6	1947	506
1017	Kreisangehörige Gemeinden	94963	8541	2679	2353	1128	1000	1422	3773	118
	davon mit:									
1018	3000 und mehr Einwohnern	63067	6587	2204	2093	1036	881	1266	2373	118
1019	1000 b.u.3000 Einwohnern	29275	1856	468	260	88	115	153	1239	–
1020	unter 1000 Einwohnern	2621	98	8	–	4	4	3	161	–
	Einzelergebnisse der Gemeinden									
	mit 3000 und mehr Einwohnern									
1021	*Ellingen, St	3759	106	11	–	4	–	–	459	–
1022	Gunzenhausen, St	16525	2046	474	703	269	135	365	178	111
1023	Pappenheim, St	4396	654	314	167	13	79	18	78	–
1024	Pleinfeld, M	7405	780	420	144	43	117	57	8	–
1025	Treuchtlingen, St	13213	1085	335	413	173	140	107	622	–
1026	Weissenburg i.Bay., GKSt	17769	1916	650	666	534	411	719	1028	6
Reg.Bez. Unterfranken										
1027	Bezirksverwaltung	1343178	4644	2726	670	–	3795	86	7385	7385
1028	Kreisfreie Städte	256337	24013	5981	5902	24697	53119	12901	22754	5255
1029	Aschaffenburg	68798	5653	1154	1677	5404	4272	5078	5965	1319
1030	Schweinfurt	54351	6085	1562	1472	5809	10010	5131	5573	956
1031	Würzburg	133188	12275	3265	2752	13484	38838	2693	11216	2980
1032	Landkreise und ihre Gemeinden	1086841	119325	42086	27971	24248	26680	15908	63353	6628
1033	Kreisverwaltungen	1086841	23691	9398	3571	13513	12281	2967	24894	6524
1034	Kreisangehörige Gemeinden	1086841	95634	32688	24400	10735	14398	12941	38459	104
1035	Reg.Bez. Unterfranken zusammen	1343178	147982	50793	34542	48944	83595	28896	93491	19268
1036	Lkr.Aschaffenburg	175255	19122	7383	5002	4070	5917	2377	10929	971
1037	Kreisverwaltung	175255	3070	1268	512	2224	2085	194	3805	953
1038	Kreisangehörige Gemeinden	175255	16052	6115	4490	1846	3832	2183	7124	18
	davon mit:									
1039	3000 und mehr Einwohnern	149522	14405	5714	4241	1803	3571	2123	6842	18
1040	1000 b.u.3000 Einwohnern	24814	1625	401	249	42	254	60	282	–
1041	unter 1000 Einwohnern	919	21	–	–	1	7	–	–	–
	Einzelergebnisse der Gemeinden									
	mit 3000 und mehr Einwohnern									
1042	Alzenau i.UFr., St	19079	1604	603	395	307	493	879	1983	–
1043	Bessenbach	5944	600	318	111	36	97	–	–	–

1) Ohne Verwaltungsgemeinschaften.– 2) Ohne Jugendhilfeverwaltung, Lastenausgleichsverwaltung und Versicherungsamt.– 3) Einschl.

Sicherung		Gesundheit, Sport, Erholung		Bau- und Wohnungswesen, Verkehr			Öffentliche Einrichtungen, Wirtschaftsförderung			Wirtsch. Unter-nehmen, Allgem. Grund-und Sonder-vermögen	Aufgaben-bereiche ins-gesamt	Lfd. Nr.
unter: Soziale Ein-richt.	Einricht. d. Jugend-hilfe	insgesamt	darunter: Kranken-häuser	insgesamt	Bau-verwaltung 3)	darunter: Straßen, Wege, Brücken	insgesamt	Öffentl. Ein-richtungen	darunter: Hilfs-betriebe d. Verwalt.			
–	1110	560	–	480	477	–	1089	469	646	–	5308	975
–	33	46	–	200	1	161	67	67	–	303	1337	976
–	91	46	–	243	231	–	433	23	409	–	1904	977
–	517	527	–	183	18	125	252	179	73	114	3053	978
–	257	150	–	533	301	229	46	46	–	202	2429	979
–	157	–	–	173	1	173	4	4	–	48	1018	980
–	361	–	–	110	–	110	82	82	–	–	1172	981
62	2462	1211	–	5166	1873	3194	6052	3086	2244	1355	31800	982
61	126	524	–	2172	686	1487	1987	1428	–	163	12046	983
1	2337	687	–	2994	1187	1707	4065	1658	2244	1191	19754	984
1	1176	472	–	2064	1183	790	2467	962	1348	977	12417	985
–	1082	211	–	853	1	843	1464	607	855	195	6731	986
–	78	3	–	77	3	74	133	90	41	20	606	987
–	–	22	–	462	447	2	1331	285	1043	173	3670	988
–	1	170	–	3	2	1	249	84	165	199	751	989
–	0	59	–	209	–	209	80	80	–	–	488	990
–	–	14	–	–	–	–	4	4	–	2	273	991
–	514	11	–	340	124	217	51	51	–	–	1486	992
–	652	8	–	408	408	–	254	70	42	3	3147	993
–	–	18	–	386	89	296	84	84	–	257	950	994
1	10	170	–	256	113	64	416	305	99	344	1652	995
–	2425	2297	60	7139	3893	2808	6260	2961	2069	1347	45439	996
–	–	488	60	2583	1246	1245	1045	385	–	–	12216	997
–	2425	1809	–	4556	2648	1563	5214	2576	2069	1347	33223	998
–	1967	1807	–	4403	2648	1410	5062	2533	1960	1347	31549	999
–	459	2	–	153	–	153	153	43	109	–	1674	1000
–	5	–	–	150	150	–	269	101	158	43	1103	1001
–	41	203	–	296	198	92	125	60	30	23	1751	1002
–	26	40	–	321	158	163	83	83	–	–	1299	1003
–	69	268	–	236	174	5	294	104	91	347	2221	1004
–	–	167	–	333	111	222	185	148	–	61	1626	1005
–	261	75	–	175	–	175	82	82	–	31	1325	1006
–	140	177	–	300	293	7	806	243	449	201	3246	1007
–	265	–	–	3	3	–	498	64	433	–	2020	1008
–	–	85	–	326	152	174	118	118	–	90	1399	1009
–	–	–	–	138	–	138	64	64	–	11	581	1010
–	614	426	–	1176	784	182	1732	1051	538	263	7996	1011
–	383	49	–	200	94	39	144	7	9	94	1600	1012
–	2	52	–	153	80	69	162	143	19	61	1284	1013
–	159	265	–	595	450	144	498	266	232	123	4097	1014
0	3651	2391	55	6243	3166	2887	6990	2654	3383	1992	40106	1015
–	–	651	–	2879	1168	1711	1050	648	52	–	11206	1016
0	3651	1740	55	3364	1998	1176	5940	2006	3331	1992	28900	1017
0	2251	1608	55	2613	1997	468	4964	1652	2799	1807	23134	1018
–	1239	125	–	636	1	594	946	324	532	166	5324	1019
–	161	7	–	115	–	114	31	30	–	18	442	1020
–	459	–	–	251	–	251	60	60	–	1	881	1021
–	66	492	–	607	607	–	1537	371	950	165	5794	1022
0	78	105	–	128	3	55	182	223	42	359	1618	1023
–	8	329	–	146	–	77	213	109	47	373	2066	1024
–	622	38	–	665	665	–	1371	312	868	82	4282	1025
–	1018	644	55	815	723	85	1601	576	974	827	8494	1026
–	–	–	–	–	–	–	620	–	–	322	16853	1027
306	5598	14644	125	21549	14184	6402	9395	7302	1843	1873	184945	1028
113	1981	4559	125	6159	3561	2303	3359	3279	–	766	41213	1029
178	983	3455	–	4809	3051	1091	4086	2082	1843	871	45829	1030
15	2634	6631	–	10581	7573	3008	1951	1941	–	236	97903	1031
803	37934	20337	39	45016	24936	17921	62262	17174	40103	21309	398437	1032
–	513	6008	37	20496	10193	9775	6887	3648	461	0	110738	1033
803	37421	14329	2	24520	14743	8145	55375	13526	39642	21309	287700	1034
1109	43531	34981	164	66564	39119	24323	72277	24476	41946	23505	600235	1035
15	7043	3874	8	7719	5306	2151	7729	2660	4677	3016	64752	1036
–	–	763	8	2608	1584	1024	816	689	–	–	15563	1037
15	7043	3112	–	5110	3723	1126	6913	1972	4677	3016	49188	1038
15	6762	2997	–	4682	3718	725	6200	1659	4393	2596	45219	1039
0	281	115	–	411	4	384	701	300	284	418	3907	1040
–	–	–	–	17	–	17	13	13	–	2	62	1041
–	1983	45	–	719	719	–	53	15	–	368	6450	1042
–	–	–	–	170	170	–	498	57	441	–	1402	1043

städtebauliche Planung, Städtebauförderung, Vermessung, Bauordnung.– *) Mitglied einer Verwaltungsgemeinschaft.

Lfd. Nr.	Gemeinden und Gemeindeverbände	Einwohner am 30.6. des Berichts- jahres	Allgemeine Verwaltung			Öffent- liche Sicher- heit und Ordnung	Schulen	Wissen- schaft, Forschung, Kultur- pflege	Soziale	
			insgesamt	Haupt- verwaltung	Finanz- verwaltung				insgesamt	Allgemeine Sozialver- waltung 2)
1044	Karlstein a.Main	8224	780	205	387	84	305	124	489	18
1045	Glattbach	3460	502	210	163	2	–	2	140	–
1046	Goldbach, M	9878	1040	433	296	93	288	–	190	–
1047	Großostheim, M	16489	1119	431	275	240	511	73	1497	–
1048	Haibach	8562	773	287	231	101	207	3	–	–
1049	Hösbach, M	13355	992	303	384	252	452	5	645	–
1050	Johannesberg	3887	448	191	121	11	46	–	93	–
1051	Kahl a.Main	7163	857	195	323	193	235	187	66	–
1052	Kleinostheim	8302	898	526	191	11	233	351	428	–
1053	Laufach	5271	696	332	181	11	46	51	27	–
1054	Mainaschaff	8337	885	368	264	134	211	6	387	–
1055	Mömbris, M	12340	922	385	275	133	197	1	–	–
1056	Sailauf	3785	636	303	167	7	47	8	4	–
1057	*Schöllkrippen, M	3845	141	–	–	8	1	31	242	–
1058	Stockstadt a.Main, M	7558	950	316	326	158	195	352	599	–
1059	Waldaschaff	4043	560	308	151	23	7	49	53	–
1060	Lkr.Bad Kissingen	108294	14011	4848	3092	2816	3603	2073	5225	826
1061	Kreisverwaltung	108294	2932	1308	349	1216	2059	316	3000	826
1062	Kreisangehörige Gemeinden	108294	11079	3540	2743	1600	1544	1757	2225	–
	davon mit:									
1063	3000 und mehr Einwohnern	83893	9521	3041	2575	1567	1307	1723	1312	–
1064	1000 b.u.3000 Einwohnern	21649	1453	498	168	31	237	34	725	–
1065	unter 1000 Einwohnern	2752	105	1	–	2	–	0	188	–
	Einzelergebnisse der Gemeinden									
	mit 3000 und mehr Einwohnern									
1066	Bad Bocklet, M	4575	410	147	105	42	102	5	195	–
1067	Bad Brückenau, St	7238	877	227	302	137	149	76	730	–
1068	Bad Kissingen, GKSt	21388	3075	664	992	703	258	1022	145	–
1069	Burkardroth, M	7906	582	194	177	95	46	–	–	–
1070	Hammelburg, St	11907	1466	461	293	359	246	308	103	–
1071	*Maßbach, M	4843	137	12	–	5	81	–	2	–
1072	Münnerstadt, St	8019	769	263	229	169	82	200	2	–
1073	Nüdlingen	4257	546	305	101	8	142	2	–	–
1074	Oberthulba, M	5177	618	251	129	39	62	40	9	–
1075	Oerlenbach	5298	566	211	181	6	76	9	–	–
1076	Wildflecken, M	3285	475	305	65	3	63	62	125	–
1077	Lkr.Rhön-Grabfeld	86613	7697	2262	1530	1542	2877	1812	4670	617
1078	Kreisverwaltung	86613	1872	621	311	905	2080	1167	1908	552
1079	Kreisangehörige Gemeinden	86613	5826	1641	1219	638	798	645	2762	64
	davon mit:									
1080	3000 und mehr Einwohnern	41903	3310	1153	831	503	441	590	1530	64
1081	1000 b.u.3000 Einwohnern	38963	2274	473	388	125	343	52	929	–
1082	unter 1000 Einwohnern	5747	242	14	–	9	14	3	303	–
	Einzelergebnisse der Gemeinden									
	mit 3000 und mehr Einwohnern									
1083	Bad Neustadt/Saale, St	16252	1546	409	558	356	241	305	594	64
1084	Bischofsheim/Rhön, St	5073	705	532	33	18	–	–	–	–
1085	*Hohenroth	3710	81	4	–	2	–	0	544	–
1086	Bad Königshofen/G., St	7063	687	200	240	107	–	96	369	–
1087	*Mellrichstadt, St	6184	139	0	–	15	60	123	–	–
1088	*Ostheim v.d.Rhön, St	3621	152	9	–	4	140	66	24	–
1089	Lkr.Haßberge	87853	9733	3372	2053	1884	1521	451	4109	537
1090	Kreisverwaltung	87853	2410	929	349	1302	1002	162	1932	537
1091	Kreisangehörige Gemeinden	87853	7323	2443	1704	583	519	290	2177	–
	davon mit:									
1092	3000 und mehr Einwohnern	66365	6338	2322	1663	516	469	286	1913	–
1093	1000 b.u.3000 Einwohnern	19901	913	115	41	62	49	3	153	–
1094	unter 1000 Einwohnern	1587	73	6	–	5	1	0	111	–
	Einzelergebnisse der Gemeinden									
	mit 3000 und mehr Einwohnern									
1095	*Ebelsbach	3941	138	1	–	5	–	1	–	–
1096	*Ebern, St	7426	390	21	–	13	–	51	432	–
1097	Eltmann, St	5505	849	488	210	21	135	2	502	–
1098	Haßfurt, St	13493	953	245	408	270	56	111	262	–
1099	*Hofheim i.Ufr., St	5234	153	37	–	12	–	5	0	–
1100	Oberaurach	4384	694	388	184	3	18	–	–	–
1101	Knetzgau	6556	566	203	198	31	78	18	696	–
1102	Königsberg i.Bay., St	3739	545	231	101	24	35	8	–	–
1103	Maroldsweisach, M	3765	534	174	154	105	–	0	0	–
1104	Rauhenebrach	3200	400	153	85	4	27	–	–	–
1105	Sand a.Main	3198	419	178	101	12	23	17	20	–
1106	Zeil a.Main, St	5924	697	202	223	15	97	72	–	–
1107	Lkr.Kitzingen	89424	8638	2136	1879	2258	2006	1903	4986	1088
1108	Kreisverwaltung	89424	2138	684	391	1075	1129	195	2371	1065
1109	Kreisangehörige Gemeinden	89424	6500	1452	1488	1182	877	1707	2615	22
	davon mit:									
1110	3000 und mehr Einwohnern	57274	4910	1239	1340	1132	781	1683	1854	22
1111	1000 b.u.3000 Einwohnern	27880	1377	205	148	44	94	24	667	–
1112	unter 1000 Einwohnern	4270	213	8	–	7	2	0	95	–
	Einzelergebnisse der Gemeinden									
	mit 3000 und mehr Einwohnern									
1113	Dettelbach, St	6866	665	169	251	286	65	18	–	–
1114	*Iphofen, St	4423	174	6	–	16	5	45	802	–
1115	Kitzingen, GKSt	21178	2672	705	856	737	570	1407	191	22
1116	*Marktbreit, St	3741	163	12	–	12	–	31	25	–
1117	Prichsenstadt, St	3226	353	110	95	42	69	6	87	–
1118	Schwarzach a.Main, M	3574	452	209	138	14	72	44	8	–
1119	*Volkach, St	9451	241	0	0	16	–	118	732	–
1120	*Wiesentheid, M	4815	191	28	–	8	–	15	9	–

1) Ohne Verwaltungsgemeinschaften.– 2) Ohne Jugendhilfeverwaltung, Lastenausgleichsverwaltung und Versicherungsamt.– 3) Einschl.

Sicherung		Gesundheit, Sport, Erholung		Bau- und Wohnungswesen, Verkehr			Öffentliche Einrichtungen, Wirtschaftsförderung			Wirtsch. Unter-nehmen, Allgem. Grund- und Sonder-vermögen	Aufgaben-bereiche ins-gesamt	Lfd. Nr.
unter: Soziale Ein-richt.	Einricht. d. Jugend-hilfe	insgesamt	darunter: Kranken-häuser	insgesamt	Bau-verwaltung 3)	darunter: Straßen, Wege, Brücken	insgesamt	Öffentl. Ein-richtungen	darunter: Hilfs-betriebe d. Verwalt.			
–	471	408	–	142	86	11	235	213	22	77	2644	1044
–	140	1	–	–	–	–	162	9	153	155	965	1045
–	190	355	–	342	342	–	629	14	616	96	3033	1046
–	1497	631	–	473	431	42	1043	463	580	538	6126	1047
–	–	50	–	195	195	–	848	–	848	3	2180	1048
–	645	612	–	582	369	125	292	224	15	156	3989	1049
–	93	–	–	–	–	–	168	49	120	3	769	1050
10	57	44	–	242	242	–	544	87	457	78	2446	1051
–	428	30	–	290	290	–	705	5	700	102	3047	1052
–	27	53	–	74	2	48	89	39	22	98	1145	1053
–	387	207	–	275	177	98	242	128	114	247	2594	1054
–	–	155	–	731	474	257	123	123	–	14	2275	1055
–	4	37	–	31	–	17	83	61	8	28	881	1056
1	241	53	–	27	2	21	160	63	81	30	693	1057
4	547	310	–	296	220	48	298	80	217	486	3645	1058
–	53	4	–	93	–	57	29	29	–	116	936	1059
9	2228	1339	–	4785	3591	1121	9770	1740	7200	2905	46527	1060
–	12	365	–	2176	1311	865	566	–	–	–	12629	1061
9	2216	974	–	2609	2280	256	9205	1740	7200	2905	33897	1062
9	1303	931	–	2477	2280	130	8598	1686	6703	2005	29441	1063
–	725	36	–	62	0	56	560	49	456	781	3918	1064
–	188	7	–	70	–	70	47	5	41	119	538	1065
–	195	50	–	17	17	–	373	65	248	110	1304	1066
–	730	–	–	222	180	6	465	35	430	301	2956	1067
9	137	599	–	1257	1255	2	5090	1314	3685	359	12508	1068
–	–	–	–	154	141	12	317	13	304	124	1317	1069
0	103	–	–	354	354	–	881	12	835	170	3887	1070
–	2	19	–	5	–	–	344	5	339	140	734	1071
–	2	136	–	221	201	6	550	52	479	203	2334	1072
–	–	–	–	2	–	–	149	38	111	250	1101	1073
–	9	34	–	114	80	25	51	30	19	112	1081	1074
–	–	39	–	79	–	79	133	83	50	152	1059	1075
–	125	54	–	53	53	–	243	39	203	83	1162	1076
0	2698	1328	29	2779	1284	1287	5816	969	4393	1295	29816	1077
–	0	543	29	1992	756	1070	470	243	–	–	10936	1078
0	2698	784	–	787	528	217	5346	727	4393	1295	18880	1079
–	1466	500	–	623	528	90	3230	332	2781	590	11316	1080
–	929	264	–	148	–	112	1763	362	1298	654	6553	1081
0	303	21	–	16	–	16	353	33	313	51	1011	1082
–	529	15	–	414	414	–	1324	53	1271	40	4834	1083
–	–	63	–	7	2	–	650	48	505	175	1617	1084
–	544	36	–	17	–	17	51	15	24	75	806	1085
–	369	87	–	115	112	3	600	151	450	231	2293	1086
–	–	140	–	1	–	1	503	30	473	17	997	1087
–	24	159	–	68	–	68	102	36	59	52	768	1088
–	2318	1678	–	3933	1891	1825	4733	1996	2347	1133	29177	1089
–	141	726	–	2191	898	1293	274	–	–	–	9999	1090
–	2177	952	–	1743	993	532	4459	1996	2347	1133	19177	1091
–	1913	945	–	1630	993	419	3610	1824	1671	946	16652	1092
–	153	2	–	110	–	110	832	157	676	153	2278	1093
–	111	6	–	2	–	2	16	16	–	34	247	1094
–	–	4	–	–	–	–	290	17	273	4	443	1095
–	432	178	–	–	–	–	587	188	399	167	1818	1096
–	502	132	–	60	–	27	91	35	31	242	2035	1097
–	262	68	–	753	458	182	830	673	103	41	3343	1098
–	0	116	–	2	–	2	248	132	116	119	656	1099
–	–	–	–	–	–	–	237	95	141	66	1018	1100
–	696	43	–	196	153	39	275	183	92	38	1942	1101
–	–	27	–	151	124	–	250	172	78	199	1240	1102
–	0	43	–	–	–	–	346	52	294	3	1031	1103
–	–	–	–	–	–	–	142	16	125	17	590	1104
–	20	126	–	46	32	6	114	93	19	26	802	1105
–	–	207	–	422	227	163	201	168	–	24	1734	1106
746	1813	2063	–	4377	2573	1508	7300	2014	4343	1449	34981	1107
–	–	455	–	2043	982	908	945	432	–	–	10353	1108
746	1813	1608	–	2334	1591	600	6355	1582	4343	1449	24628	1109
746	1052	1459	–	1944	1591	242	4733	1252	3071	1049	19544	1110
–	667	125	–	315	–	283	1487	263	1203	319	4451	1111
–	95	23	–	75	–	75	136	67	69	81	633	1112
–	–	89	–	244	243	–	455	3	391	380	2200	1113
746	56	322	–	169	59	69	356	220	26	334	2223	1114
0	136	844	–	1330	1288	–	2137	550	1430	36	9924	1115
–	25	9	–	–	–	–	418	137	274	–	658	1116
–	87	0	–	–	–	–	225	67	158	60	840	1117
–	8	3	–	35	–	8	84	8	75	36	749	1118
–	732	118	–	–	–	–	978	195	718	83	2285	1119
–	9	74	–	165	–	165	81	72	–	120	664	1120

städttebauliche Planung, Städtebauförderung, Vermessung, Bauordnung.– *) Mitglied einer Verwaltungsgemeinschaft.

Lfd. Nr.	Gemeinden und Gemeindeverbände	Einwohner am 30.6. des Berichts- jahres	Allgemeine Verwaltung			Öffent- liche Sicher- heit und Ordnung	Schulen	Wissen- schaft, Forschung, Kultur- pflege	Soziale	
			insgesamt	darunter: Haupt- verwaltung	Finanz- verwaltung				insgesamt	dar- Allgemeine Sozialver- waltung 2)
1121	Lkr.Miltenberg	131477	15965	5386	4360	2902	3403	1903	11184	653
1122	Kreisverwaltung	131477	2400	720	354	1654	1348	254	2831	653
1123	Kreisangehörige Gemeinden	131477	13564	4666	4006	1248	2056	1650	8352	–
	davon mit:									
1124	3000 und mehr Einwohnern	101747	10502	3699	3186	1123	1846	1621	6613	–
1125	1000 b.u.3000 Einwohnern	28868	3027	967	820	122	209	26	1738	–
1126	unter 1000 Einwohnern	862	35	–	–	3	–	3	2	–
	Einzelergebnisse der Gemeinden mit 3000 und mehr Einwohnern									
1127	Amorbach, St	4147	584	195	240	77	149	6	325	–
1128	*Bürgstadt, M	4338	188	17	–	7	124	–	360	–
1129	Elsenfeld, M	8870	859	531	151	65	125	94	1267	–
1130	Erlenbach a.Main, St	10179	983	251	215	116	289	711	1251	–
1131	Eschau, M	4087	507	249	115	4	88	–	–	–
1132	Großheubach, M	5125	565	228	203	72	48	9	8	–
1133	Großwallstadt	4063	574	271	145	2	34	7	9	–
1134	*Kleinheubach, M	3471	130	–	1	6	–	9	279	–
1135	*Kleinwallstadt, M	5838	165	–	–	16	–	50	22	–
1136	Klingenberg a.Main, St	6317	740	171	304	114	156	39	319	–
1137	Leidersbach	4987	565	202	222	6	110	8	–	–
1138	Miltenberg, St	9626	1162	311	337	376	214	562	440	–
1139	Mömlingen	5072	602	254	203	9	89	17	580	–
1140	Niedernberg	4836	626	228	188	4	105	2	34	–
1141	Obernburg a.Main, St	8832	965	323	372	193	70	84	1048	–
1142	Sulzbach a.Main, M	7019	682	322	188	50	109	16	127	–
1143	Wörth a.Main, St	4940	604	145	301	6	136	7	546	–
1144	Lkr.Main-Spessart	131545	12975	4857	3018	2851	2775	2718	7596	565
1145	Kreisverwaltung	131545	2704	1315	388	1493	1258	330	2714	565
1146	Kreisangehörige Gemeinden	131545	10271	3542	2631	1358	1516	2388	4882	–
	davon mit:									
1147	3000 und mehr Einwohnern	84858	8007	3236	2482	1307	1048	2293	3852	–
1148	1000 b.u.3000 Einwohnern	43007	2141	300	149	44	452	95	913	–
1149	unter 1000 Einwohnern	3680	124	6	–	7	16	0	116	–
	Einzelergebnisse der Gemeinden mit 3000 und mehr Einwohnern									
1150	Arnstein, St	8345	861	320	374	58	22	268	476	–
1151	Eußenheim	3329	415	210	110	4	113	19	5	–
1152	Frammersbach, M	4787	700	306	267	4	136	2	36	–
1153	Gemünden a.Main, St	11325	896	214	347	162	94	169	665	–
1154	Karlstadt, St	15170	1305	683	341	293	231	874	602	–
1155	*Kreuzwertheim, M	3883	148	0	–	10	13	2	–	–
1156	Triefenstein, M	4363	527	305	96	10	39	2	–	–
1157	Lohr a.Main, St	16080	1611	609	553	400	281	717	962	–
1158	Marktheidenfeld, St	11091	1398	582	394	355	105	236	1091	–
1159	*Zellingen, M	6485	146	6	–	12	15	4	16	–
1160	Lkr.Schweinfurt	116235	15068	6538	3528	1884	1910	1148	4856	611
1161	Kreisverwaltung	116235	2961	1396	384	1033	692	142	2563	611
1162	Kreisangehörige Gemeinden	116235	12107	5142	3144	851	1218	1005	2294	–
	davon mit:									
1163	3000 und mehr Einwohnern	98042	10999	4840	2911	822	1218	958	2084	–
1164	1000 b.u.3000 Einwohnern	16385	1051	302	233	27	–	47	209	–
1165	unter 1000 Einwohnern	1808	57	–	–	2	–	–	–	–
	Einzelergebnisse der Gemeinden mit 3000 und mehr Einwohnern									
1166	Bergtheimfeld	4976	555	200	152	61	73	110	6	–
1167	Dittelbrunn	7530	770	419	186	6	96	160	421	–
1168	Euerbach	3106	366	109	103	38	57	0	9	–
1169	*Gerolzhofen, St	6734	180	3	3	9	–	312	40	–
1170	Gochsheim	6494	999	494	315	7	79	1	39	–
1171	Grafenrheinfeld	3345	573	144	212	63	38	105	535	–
1172	Grettsdorf	4165	466	143	154	49	13	5	432	–
1173	Kolitzheim	5609	716	401	171	6	77	–	159	–
1174	Niederwerrn	7964	564	177	148	178	81	99	56	–
1175	Poppenhausen	4171	462	205	120	5	81	4	19	–
1176	Röthlein	4905	540	189	152	29	46	33	7	–
1177	Schonungen	8232	1154	933	74	11	160	13	6	–
1178	Schwebheim	4071	537	233	171	10	132	71	9	–
1179	Sennfeld	3994	617	245	193	4	49	2	29	–
1180	Stadtlauringen, M	4483	495	184	177	89	113	14	241	–
1181	Uchtelhausen	4045	458	179	93	37	85	–	33	–
1182	Wasserlosen	3497	368	89	161	39	36	7	10	–
1183	Werneck, M	10721	1180	493	325	180	1	20	33	–
1184	Lkr.Würzburg	160145	16117	5304	3507	4041	2668	1523	9797	760
1185	Kreisverwaltung	160145	3205	1157	532	2612	628	208	3769	760
1186	Kreisangehörige Gemeinden	160145	12912	4147	2975	1430	2039	1316	6028	–
	davon mit:									
1187	3000 und mehr Einwohnern	102370	9068	2931	2520	1266	1669	1161	3564	–
1188	1000 b.u.3000 Einwohnern	52525	3635	1209	455	150	359	144	2461	–
1189	unter 1000 Einwohnern	5250	209	7	–	15	11	11	3	–
	Einzelergebnisse der Gemeinden mit 3000 und mehr Einwohnern									
1190	*Bergtheim	3461	67	1	–	5	19	–	87	–
1191	Eisingen	3611	416	74	117	50	24	4	–	–
1192	*Esenfeld	4910	145	5	–	4	70	1	23	–
1193	Gerbrunn	6246	791	346	250	100	182	74	–	–
1194	*Giebelstadt, M	4360	327	145	–	5	80	27	2	–
1195	Güntersleben	4431	436	224	86	74	47	8	571	–
1196	*Hettstadt	3832	136	4	–	5	39	25	327	–
1197	Höchberg, M	9370	982	248	344	85	117	97	67	–

1) Ohne Verwaltungsgemeinschaften.– 2) Ohne Jugendhilfeverwaltung, Lastenausgleichsverwaltung und Versicherungsamt.– 3) Einschl.

Sicherung		Gesundheit, Sport, Erholung		Bau- und Wohnungswesen, Verkehr			Öffentliche Einrichtungen, Wirtschaftsförderung			Wirtsch. Unter-nehmen, Allgem. Grund- und Sonder- vermögen	Aufgaben- bereiche ins- gesamt	Lfd. Nr.
unter: Soziale Ein- richt.	Einricht. d. Jugend- hilfe	insgesamt	darunter: Kranken- häuser	insgesamt	Bau- verwaltung 3)	darunter: Straßen, Wege, Brücken	insgesamt	Öffentl. Ein- richtungen	darunter: Hilfs- betriebe d. Verwalt.			
18	8285	3074	–	5925	2852	2777	6682	1921	4304	3243	54281	1121
–	–	930	–	2500	1581	920	1040	932	–	–	12957	1122
18	8285	2144	–	3425	1272	1857	5642	989	4304	3243	41324	1123
18	6545	1982	–	2951	1269	1398	4269	858	3094	2399	33306	1124
–	1738	152	–	462	2	449	1370	129	1210	824	7930	1125
–	2	10	–	11	1	10	3	2	0	20	87	1126
–	325	157	–	173	89	66	103	48	–	402	1975	1127
–	360	14	–	104	104	–	466	59	407	120	1384	1128
–	1267	164	–	0	0	–	507	61	446	53	3134	1129
3	1249	333	–	298	166	103	195	113	58	62	4237	1130
–	–	–	–	235	–	235	25	25	–	33	891	1131
–	8	97	–	121	65	53	167	69	76	162	1248	1132
–	9	287	–	36	–	36	36	19	13	135	1122	1133
–	279	40	–	51	0	47	45	42	1	96	655	1134
–	21	257	–	88	1	53	251	34	197	169	1018	1135
–	319	205	–	287	198	20	147	36	58	72	2079	1136
–	–	31	–	309	103	206	48	36	–	1	1078	1137
–	390	17	–	371	358	–	1102	38	966	361	4606	1138
–	580	23	–	–	–	–	284	34	250	169	1772	1139
–	34	72	–	423	–	423	0	0	–	5	1272	1140
5	1043	107	–	158	1	103	223	116	79	314	3163	1141
10	117	132	–	114	1	51	338	126	212	137	1704	1142
–	546	45	–	184	184	–	333	0	332	108	1968	1143
–	5241	2941	2	5087	2823	1995	7486	2154	4747	4676	49103	1144
–	359	624	–	2386	1035	1266	924	422	273	0	12433	1145
–	4882	2317	2	2701	1788	729	6562	1732	4474	4675	36670	1146
–	3852	1956	2	2124	1788	254	5151	989	3890	2458	28196	1147
–	913	351	–	531	0	440	1245	671	499	2141	7912	1148
–	116	10	–	46	–	35	166	72	84	76	561	1149
–	476	10	–	130	–	115	113	96	–	166	2103	1150
–	5	36	–	48	4	32	112	87	2	135	887	1151
–	36	131	–	–	–	–	361	19	339	199	1569	1152
–	665	392	–	264	264	–	623	67	470	338	3603	1153
–	602	179	–	538	537	–	1264	117	1118	82	5367	1154
–	–	8	–	6	–	6	214	35	179	28	429	1155
–	–	88	–	–	–	–	276	68	208	98	1040	1156
–	962	184	2	722	722	–	1273	61	1131	712	6862	1157
–	1091	765	–	368	258	86	807	373	402	452	5578	1158
–	16	163	–	49	3	16	107	66	41	248	759	1159
–	2294	1601	–	3408	1490	1710	6902	2054	4383	1529	38306	1160
–	–	651	–	2328	932	1345	1342	930	3	–	11712	1161
–	2294	950	–	1080	558	365	5560	1123	4380	1529	26594	1162
–	2084	852	–	1015	536	322	4753	1067	3636	1394	24096	1163
–	209	98	–	65	22	43	728	56	665	134	2360	1164
–	–	–	–	–	–	–	79	–	79	–	137	1165
–	6	52	–	–	–	–	334	179	154	80	1272	1166
–	421	76	–	–	–	–	428	3	426	0	1959	1167
–	9	55	–	88	68	11	48	28	20	25	687	1168
–	40	1	–	235	235	–	698	161	528	49	1524	1169
–	39	133	–	–	–	–	506	8	498	279	2043	1170
–	535	20	–	–	–	–	297	4	293	–	1631	1171
–	432	33	–	92	–	92	30	30	–	46	1166	1172
–	159	27	–	0	–	0	289	94	195	5	1280	1173
–	56	27	–	214	90	57	211	92	118	55	1484	1174
–	19	32	–	36	–	21	44	28	12	48	732	1175
–	7	84	–	26	–	18	157	29	94	34	956	1176
–	6	21	–	0	–	0	433	13	420	159	1958	1177
–	9	2	–	7	0	6	203	12	190	–	970	1178
–	29	143	–	0	0	–	393	8	384	13	1250	1179
–	241	42	–	47	46	0	95	2	93	69	1205	1180
–	33	17	–	79	14	56	171	94	77	91	972	1181
–	10	–	–	95	81	14	65	64	–	161	781	1182
–	33	86	–	96	–	46	352	217	133	279	2227	1183
14	6014	2439	–	7002	3126	3548	5844	1665	3710	2064	51495	1184
–	–	951	–	2271	1116	1084	510	–	185	–	14154	1185
14	6014	1488	–	4731	2010	2464	5333	1665	3525	2064	37341	1186
14	3550	1022	–	3572	1850	1535	3255	930	2263	1111	25689	1187
–	2461	460	–	1074	159	856	1926	649	1202	841	11051	1188
–	3	5	–	85	1	73	152	85	60	112	601	1189
–	87	34	–	4	–	4	73	17	56	69	357	1190
–	–	47	–	89	58	31	108	21	83	34	771	1191
–	23	7	–	369	–	369	49	49	–	2	670	1192
–	–	163	–	–	–	–	510	43	467	–	1821	1193
–	2	–	–	265	–	265	39	39	–	37	781	1194
–	571	1	–	47	47	–	353	64	288	59	1596	1195
–	327	–	–	94	–	88	80	65	12	29	735	1196
–	67	236	–	381	379	–	620	5	616	96	2682	1197

städtebauliche Planung, Städtebauförderung, Vermessung, Bauordnung.– *) Mitglied einer Verwaltungsgemeinschaft.

Lfd. Nr.	Gemeinden und Gemeindeverbände	Einwohner am 30.6. des Berichts- jahres	Allgemeine Verwaltung			Öffent- liche Sicher- heit und Ordnung	Schulen	Wissen- schaft, Forschung, Kultur- pflege	Soziale	
			insgesamt	darunter: Haupt- verwaltung	Finanz- verwaltung				insgesamt	dar- Allgemeine Sozialver- waltung 2)
1198	Kürnach	4387	422	162	64	27	–	1	3	–
1199	*Margetshöchheim	3243	108	–	–	3	–	–	36	–
1200	Ochsenfurt, St	11502	787	227	345	269	85	135	844	–
1201	Randersacker, M	3423	421	82	143	69	52	13	353	–
1202	Reichenberg, M	4045	412	215	75	7	50	–	246	–
1203	Rimpar, M	7760	727	186	213	112	203	21	779	–
1204	Rottendorf	5238	492	168	154	89	334	19	71	–
1205	Leinach	3217	397	181	102	47	45	–	–	–
1206	Veitshöchheim	10120	969	368	267	200	229	699	80	–
1207	Waldbüttelbrunn	5061	578	141	239	45	15	39	40	–
1208	Zell a.Main, M	4153	456	156	120	70	78	–	34	–
Reg.Bez. Schwaben										
1209	Bezirksverwaltung	1788363	3509	2126	122	–	1052	1793	6146	6146
1210	Kreisfreie Städte	407162	60311	10758	9456	35964	53047	16584	37948	9481
1211	Augsburg	262140	41955	4885	5127	26575	42098	10356	23244	6909
1212	Kaufbeuren	42323	4951	1803	1276	2729	1072	1374	4426	895
1213	Kempten (Allgäu)	61507	7974	3030	1875	3908	5131	2574	4725	1008
1214	Memmingen	41192	5432	1039	1178	2752	4746	2280	5553	668
1215	Landkreise und ihre Gemeinden	1381201	137268	47107	32445	35917	35872	18777	90224	8806
1216	Kreisverwaltungen	1381201	32188	15501	5923	17936	13965	1710	26517	7589
1217	Kreisangehörige Gemeinden	1381201	105080	31606	26521	17980	21907	17068	63707	1218
1218	Reg.Bez. Schwaben zusammen	1788363	201089	59991	42023	71881	89971	37155	134317	24432
1219	Lkr.Aichach–Friedberg	127246	11841	4209	2900	2650	3289	1054	6300	625
1220	Kreisverwaltung	127246	2843	1164	690	1490	1211	175	1943	615
1221	Kreisangehörige Gemeinden	127246	8997	3045	2210	1160	2077	879	4357	10
	davon mit:									
1222	3000 und mehr Einwohnern	102294	7347	2550	1894	1107	1922	879	3557	10
1223	1000 b.u.3000 Einwohnern	24007	1610	491	316	50	155	1	701	–
1224	unter 1000 Einwohnern	945	39	4	–	3	–	–	99	–
	Einzelergebnisse der Gemeinden mit 3000 und mehr Einwohnern									
1225	Affing	5208	490	234	111	6	0	–	347	–
1226	Aichach, St	20887	1815	706	516	377	476	410	1385	–
1227	*Aindling, M	4393	119	14	–	7	–	3	–	–
1228	*Dasing	5299	200	70	–	13	165	–	493	–
1229	Friedberg, St	29368	2854	1015	910	493	892	338	192	–
1230	Kissing	11090	1022	390	293	140	114	95	94	–
1231	*Kühbach, M	3997	141	10	–	6	–	0	–	–
1232	Merching	3091	326	110	64	24	–	16	10	10
1233	*Mering, M	12607	215	–	–	20	265	–	830	–
1234	*Pöttmes, M	6354	165	–	–	19	11	16	206	–
1235	Lkr.Augsburg	241310	21953	7415	5279	5856	4271	2585	14556	1226
1236	Kreisverwaltung	241310	4399	2475	486	3395	1722	384	5036	569
1237	Kreisangehörige Gemeinden	241310	17554	4940	4794	2461	2549	2201	9519	656
	davon mit:									
1238	3000 und mehr Einwohnern	205608	15378	4235	4614	2399	2255	1927	8470	656
1239	1000 b.u.3000 Einwohnern	34056	2105	700	180	60	294	273	961	–
1240	unter 1000 Einwohnern	1646	70	5	–	1	–	–	89	–
	Einzelergebnisse der Gemeinden mit 3000 und mehr Einwohnern									
1241	Altenmünster	3796	413	148	86	7	52	–	379	–
1242	Aystetten	3007	327	170	50	7	111	–	361	–
1243	Biberbach, M	3480	433	234	70	4	42	0	253	–
1244	Böbingen, St	16644	1318	205	566	244	182	209	233	87
1245	Diedorf, M	10132	626	215	157	144	13	5	471	–
1246	Dinkelscherben, M	6656	577	269	143	58	–	5	–	–
1247	Fischach, M	4674	520	258	96	19	46	68	–	–
1248	Gablingen	4774	462	153	119	4	127	1	1	–
1249	Gersthofen, St	20342	1618	345	606	404	325	438	1518	138
1250	*Gessertshausen	4346	165	–	–	7	39	3	272	–
1251	Graben	3276	340	194	63	2	7	13	344	–
1252	*Großaitingen	4767	182	20	–	4	74	–	218	–
1253	Königsbrunn, St	27551	1599	294	527	587	472	708	270	260
1254	*Langerringen	3818	113	–	–	4	34	–	366	–
1255	Langweid a.Lech	7587	576	133	283	123	183	14	15	–
1256	Meitingen, M	11088	876	209	250	88	134	71	968	–
1257	Neusäß, St	21853	1746	571	453	265	172	20	827	110
1258	Schwabmünchen, St	13146	1291	343	574	230	43	154	8	–
1259	Stadtbergen, M	14634	890	218	299	173	103	199	777	61
1260	Thierhaupten, M	3792	443	131	101	3	47	–	66	–
1261	*Untermeitingen	6284	148	–	–	2	45	16	585	–
1262	*Weiden, M	3626	126	–	–	5	–	1	–	–
1263	Zusmarshausen, M	6335	588	126	172	15	6	3	538	–
1264	Lkr.Dillingen a.d.Donau	95550	8132	2711	1796	2275	2613	1480	7073	515
1265	Kreisverwaltung	95550	2575	1412	416	1126	1686	181	1871	515
1266	Kreisangehörige Gemeinden	95550	5556	1299	1380	1150	927	1300	5201	–
	davon mit:									
1267	3000 und mehr Einwohnern	69940	4672	1223	1380	1124	793	1275	3384	–
1268	1000 b.u.3000 Einwohnern	23891	812	70	–	24	134	24	1677	–
1269	unter 1000 Einwohnern	1719	73	6	–	2	–	0	140	–
	Einzelergebnisse der Gemeinden mit 3000 und mehr Einwohnern									
1270	Bissingen, M	3612	471	164	163	13	–	2	–	–

1) Ohne Verwaltungsgemeinschaften.– 2) Ohne Jugendhilfeverwaltung, Lastenausgleichsverwaltung und Versicherungsamt.– 3) Einschl.

Sicherung		Gesundheit, Sport, Erholung		Bau- und Wohnungswesen, Verkehr			Öffentliche Einrichtungen, Wirtschaftsförderung			Wirtsch. Unter-nehmen, Allgem. Grund-und Sonder-vermögen	Aufgaben-bereiche ins-gesamt	Lfd. Nr.
unter: Soziale Ein-richt.	Einricht. d. Jugend-hilfe	insgesamt	darunter: Kranken-häuser	insgesamt	Bau-verwaltung 3)	darunter: Straßen, Wege, Brücken	insgesamt	Öffentl. Ein-richtungen	darunter: Hilfs-betriebe d. Verwalt.			
–	3	–	–	252	51	201	67	67	–	–	771	1198
–	36	33	–	76	1	75	62	62	–	32	350	1199
–	844	–	–	288	288	–	114	25	52	0	2522	1200
–	353	79	–	111	58	42	164	59	105	56	1317	1201
–	246	7	–	100	100	–	293	56	237	–	1114	1202
–	779	120	–	279	182	52	148	105	42	301	2691	1203
–	71	52	–	176	66	110	109	74	35	116	1457	1204
–	–	–	–	127	–	127	30	30	–	74	719	1205
–	80	157	–	594	382	149	196	63	124	177	3300	1206
14	26	45	–	212	127	24	81	53	20	30	1086	1207
–	34	41	–	110	110	–	160	34	126	–	950	1208
–	–	–	–	–	–	–	342	–	–	137	12979	1209
759	17327	16622	48	28067	18525	4352	16712	10514	5202	3875	269131	1210
500	11332	11597	–	16838	11607	2505	5736	5171	402	2284	180682	1211
57	1804	542	5	2129	2003	21	4718	1632	2911	340	22281	1212
137	758	1962	42	5134	2804	698	2663	807	1273	451	34524	1213
64	3434	2521	–	3965	2112	1128	3596	2904	616	800	31644	1214
244	62404	24653	346	69229	37753	27560	69999	22446	39387	12403	494343	1215
119	736	5984	342	20607	10334	9946	4559	1503	531	165	123631	1216
125	61669	18670	5	48622	27419	17613	65440	20943	38856	12238	370712	1217
1002	79731	41275	394	97296	56278	31912	87054	32960	44589	16415	776453	1218
7	4344	1338	5	5929	3279	2161	5260	2203	2907	1442	39102	1219
–	3	393	–	1729	1039	690	123	–	–	–	9908	1220
7	4341	945	5	4200	2240	1471	5136	2203	2907	1442	29194	1221
7	3540	931	5	3581	2206	889	4579	1960	2597	1377	25280	1222
–	701	14	–	617	34	581	552	238	310	65	3766	1223
–	99	–	–	2	0	1	5	5	–	0	148	1224
–	347	–	–	0	–	0	0	0	–	0	843	1225
3	1382	106	–	631	631	–	1526	291	1232	289	7015	1226
–	–	–	–	1	–	1	244	51	193	44	418	1227
–	493	83	–	179	–	179	145	145	–	53	1331	1228
4	188	534	5	2057	1104	471	1311	963	347	410	9081	1229
–	94	127	–	420	303	117	240	186	54	223	2476	1230
–	–	–	–	–	–	–	220	39	181	–	368	1231
–	–	10	–	55	–	55	29	26	–	43	512	1232
–	830	46	–	164	164	–	671	114	557	223	2434	1233
–	206	25	–	74	3	66	194	144	34	91	801	1234
2	9102	2461	–	10118	5944	3903	10882	3346	7408	2052	74734	1235
–	395	619	–	3308	1541	1551	673	496	177	58	19595	1236
2	8707	1842	–	6810	4403	2352	10209	2851	7231	1994	55139	1237
2	7657	1693	–	6029	4389	1602	9460	2404	6934	1884	49496	1238
–	961	135	–	762	14	732	728	431	297	110	5428	1239
–	89	14	–	18	–	18	21	16	–	0	214	1240
–	379	–	–	163	–	163	70	70	–	63	1146	1241
–	361	48	–	80	–	78	47	47	–	18	999	1242
–	253	28	–	121	–	94	89	89	–	45	1015	1243
–	90	349	–	567	567	–	1083	107	929	242	4426	1244
–	445	6	–	191	177	14	412	85	327	143	2012	1245
–	–	45	–	147	133	14	367	127	241	55	1254	1246
–	–	51	–	158	158	–	557	254	303	56	1476	1247
–	1	5	–	189	56	133	49	49	–	41	878	1248
–	1380	6	–	719	719	–	442	442	–	11	5481	1249
–	272	–	–	126	0	122	56	50	3	25	693	1250
–	344	–	–	1	–	–	164	63	101	–	870	1251
–	218	–	–	175	1	175	120	50	70	104	878	1252
2	8	202	–	773	612	162	1604	150	1383	–	6215	1253
–	366	–	–	–	–	–	227	14	213	9	753	1254
–	15	97	–	166	166	–	453	74	379	1	1628	1255
–	894	132	–	120	114	–	522	138	384	67	2979	1256
–	717	3	–	701	701	–	1082	42	1041	437	5253	1257
–	8	218	–	545	484	61	853	238	615	248	3591	1258
–	716	450	–	397	397	–	833	143	691	72	3895	1259
–	66	–	–	254	–	254	10	10	–	62	886	1260
–	585	–	–	–	–	–	256	33	223	–	1052	1261
–	–	51	–	53	–	53	53	20	33	25	314	1262
–	538	–	–	384	105	279	111	111	–	159	1805	1263
–	5122	1237	97	4424	2361	2012	4730	1298	3247	545	32509	1264
–	–	724	97	1827	853	974	144	–	–	–	10134	1265
–	5122	513	–	2597	1508	1038	4586	1298	3247	545	22375	1266
–	3305	414	–	2300	1498	754	3962	1082	2844	411	18335	1267
–	1677	94	–	260	9	248	612	204	404	126	3763	1268
–	140	5	–	37	0	36	12	12	–	8	277	1269
–	–	–	–	87	–	87	45	45	–	46	664	1270

städttebauliche Planung, Städtebauförderung, Vermessung, Bauordnung.– *) Mitglied einer Verwaltungsgemeinschaft.

Lfd. Nr.	Gemeinden und Gemeindeverbände	Einwohner am 30.6. des Berichts- jahres	Allgemeine Verwaltung			Öffent- liche Sicher- heit und Ordnung	Schulen	Wissen- schaft, Forschung, Kultur- pflege	Soziale	
			insgesamt	darunter: Haupt- verwaltung	Finanz- verwaltung				insgesamt	dar- Allgemeine Sozialver- waltung 2)
1271	Buttenwiesen	5757	547	240	170	5	99	27	268	–
1272	Dillingen/Donau, GKSt	18729	1638	293	607	595	181	710	1105	–
1273	*Gundelfingen/Donau, St	7859	217	–	–	7	114	260	–	–
1274	*Höchstädt/Donau, St	6768	230	1	0	8	–	52	83	–
1275	*Holzheim	3765	113	13	–	2	–	0	295	–
1276	Lauingen (Donau), St	10987	1079	435	440	483	236	83	763	–
1277	*Syrgenstein	3607	135	17	–	5	32	26	267	–
1278	*Wertingen, St	8856	242	58	–	7	131	115	603	–
1279	Lkr.Günzburg	122934	12514	4255	2919	3513	4451	1413	8206	605
1280	Kreisverwaltung	122934	3553	1731	536	1990	2839	122	2671	547
1281	Kreisangehörige Gemeinden	122934	8960	2524	2383	1523	1612	1291	5534	59
	davon mit:									
1282	3000 und mehr Einwohnern	98683	8107	2478	2383	1486	1588	1290	4622	59
1283	1000 b.u.3000 Einwohnern	20446	701	33	–	31	24	1	780	–
1284	unter 1000 Einwohnern	3805	152	14	–	7	–	1	132	–
	Einzelergebnisse der Gemeinden									
	mit 3000 und mehr Einwohnern									
1285	Ursberg	3506	237	133	36	53	34	2	–	–
1286	Bibertal	4803	465	193	114	12	75	–	10	–
1287	Burgau, St	9519	948	324	365	129	132	111	586	–
1288	Burtenbach, M	3307	370	111	133	7	44	12	–	–
1289	Günzburg, GKSt	19797	1966	543	603	723	218	626	831	59
1290	*Ichenhausen, St	8513	251	19	33	22	177	380	764	–
1291	Jettingen-Scheppach, M	6746	609	234	176	102	192	2	572	–
1292	Kammeltal	3376	403	119	119	59	82	1	371	–
1293	*Kötz	3235	102	–	–	7	35	3	–	–
1294	Krumbach(Schwaben), St	12684	1333	484	433	262	318	66	442	–
1295	Leipheim, St	6797	610	202	207	76	50	39	712	–
1296	Neuburg a.d.Kammel, M	3114	381	89	164	10	35	–	0	–
1297	*Offingen, M	4074	119	–	–	7	67	–	–	–
1298	*Thannhausen, St	6168	185	17	–	11	93	18	–	–
1299	*Ziemetshausen, M	3044	128	8	–	5	36	30	332	–
1300	Lkr.Neu-Ulm	163583	17367	5667	4572	6023	8656	4073	9547	825
1301	Kreisverwaltung	163583	3878	1951	741	2455	1468	317	2904	825
1302	Kreisangehörige Gemeinden	163583	13489	3716	3832	3568	7188	3756	6643	–
	davon mit:									
1303	3000 und mehr Einwohnern	155096	12771	3370	3832	3556	7155	3755	5906	–
1304	1000 b.u.3000 Einwohnern	5835	608	341	–	9	22	–	318	–
1305	unter 1000 Einwohnern	2652	109	5	–	2	11	1	419	–
	Einzelergebnisse der Gemeinden									
	mit 3000 und mehr Einwohnern									
1306	*Altenstadt, M	4716	166	10	–	11	2	–	246	–
1307	Bellenberg	4578	445	182	127	3	90	16	536	–
1308	*Buch, M	3660	95	1	–	4	–	0	312	–
1309	Illertissen, St	16455	1413	510	487	449	583	29	1098	–
1310	Nersingen	9206	945	428	215	16	132	48	33	–
1311	Neu-Ulm, GKSt	51461	4979	839	1417	1964	1129	2733	1497	–
1312	Elchingen	9296	710	216	246	208	259	30	–	–
1313	*Pfaffenhofen/Roth, M	7107	171	18	–	8	1	18	–	–
1314	Senden, St	22306	1583	451	530	360	1605	695	750	–
1315	Vöhringen, St	13031	1118	402	336	284	381	1	818	–
1316	Weißenhorn, St	13280	1146	314	474	251	2973	184	616	–
1317	Lkr.Lindau (Bodensee)	79167	10744	3309	2632	2708	3058	1852	5702	888
1318	Kreisverwaltung	79167	2120	719	401	1089	1301	143	2587	788
1319	Kreisangehörige Gemeinden	79167	8624	2590	2232	1619	1757	1709	3114	100
	davon mit:									
1320	3000 und mehr Einwohnern	56817	7139	2197	2099	1525	1586	1693	2192	100
1321	1000 b.u.3000 Einwohnern	22350	1485	393	133	94	171	16	923	–
	Einzelergebnisse der Gemeinden									
	mit 3000 und mehr Einwohnern									
1322	Bodolz	3130	314	77	93	33	18	–	165	–
1323	Heimenkirch, M	3693	524	174	207	77	57	–	275	–
1324	Lindau(Bodensee), GKSt	24426	3381	846	1018	1073	1052	1113	709	100
1325	Lindenberg/Allgäu, St	11434	1065	238	306	263	183	558	73	–
1326	Scheidegg, M	4242	606	330	134	4	63	3	–	–
1327	Wasserburg (Bodensee)	3303	382	56	142	63	42	8	351	–
1328	Weiler-Simmerberg, M	6589	867	477	199	13	171	11	619	–
1329	Lkr.Ostallgäu	134579	12540	4916	2668	2720	2236	1522	9027	747
1330	Kreisverwaltung	134579	3320	1770	738	1545	822	114	1948	686
1331	Kreisangehörige Gemeinden	134579	9220	3146	1930	1175	1414	1408	7079	62
	davon mit:									
1332	3000 und mehr Einwohnern	77060	6189	2331	1698	1095	898	1384	3650	62
1333	1000 b.u.3000 Einwohnern	54477	2880	784	232	77	502	24	3264	–
1334	unter 1000 Einwohnern	3042	152	31	–	4	14	–	166	–
	Einzelergebnisse der Gemeinden									
	mit 3000 und mehr Einwohnern									
1335	*Biessenhofen	4008	126	14	–	6	39	0	367	–
1336	*Buchloe, St	11939	206	0	8	47	–	46	185	–
1337	Füssen, St	14091	1485	394	441	627	317	456	300	46
1338	Germaringen	3786	388	203	81	3	32	6	9	–
1339	Marktoberdorf, St	18465	1508	807	365	177	201	789	1643	–
1340	Nesselwang, M	3532	562	268	146	9	73	12	9	–
1341	*Obergünzburg, M	6446	229	70	5	12	–	5	566	–
1342	Pfronten	7783	727	245	266	123	142	54	108	16
1343	Schwangau	3450	524	178	181	88	94	8	225	–
1344	Halblech	3560	434	152	204	3	–	8	238	–
1345	Lkr.Unterallgäu	135675	10968	3750	2159	2224	1460	1475	10940	536
1346	Kreisverwaltung	135675	3206	1706	735	1234	916	17	1718	464

1) Ohne Verwaltungsgemeinschaften.– 2) Ohne Jugendhilfeverwaltung, Lastenausgleichsverwaltung und Versicherungsamt.– 3) Einschl.

Sicherung		Gesundheit, Sport, Erholung		Bau- und Wohnungswesen, Verkehr			Öffentliche Einrichtungen, Wirtschaftsförderung			Wirtsch. Unter-nehmen, Allgem. Grund- und Sonder- vermögen	Aufgaben- bereiche ins- gesamt	Lfd. Nr.
unter: Soziale Ein- richt.	Einricht. d. Jugend- hilfe	insgesamt	darunter: Kranken- häuser	insgesamt	Bau- verwaltung 3)	darunter: Straßen, Wege, Brücken	insgesamt	Öffentl. Ein- richtungen	darunter: Hilfs- betriebe d. Verwalt.			
–	268	41	–	130	120	10	332	42	290	22	1470	1271
–	1026	17	–	906	906	–	1257	205	1028	42	6451	1272
–	–	49	–	–	–	–	768	256	512	66	1482	1273
–	83	140	–	153	85	23	270	202	55	89	1024	1274
–	295	0	–	1	–	1	167	1	166	1	580	1275
–	763	75	–	280	280	–	687	18	669	–	3687	1276
–	267	–	–	1	1	–	132	9	123	11	608	1277
–	603	92	–	742	106	634	303	303	–	133	2368	1278
119	5476	1488	–	4011	3279	585	6072	1670	4034	1116	42782	1279
119	–	526	–	952	916	36	249	–	–	103	13005	1280
–	5476	962	–	3059	2363	549	5822	1670	4034	1013	29777	1281
–	4563	955	–	2934	2358	465	5345	1623	3609	960	27286	1282
–	780	6	–	114	3	84	472	42	425	38	2166	1283
–	132	–	–	12	2	–	5	5	–	15	324	1284
–	–	29	–	31	–	27	40	17	16	10	436	1285
–	10	3	–	74	–	74	88	88	–	57	785	1286
–	586	237	–	381	256	33	180	141	27	120	2825	1287
–	–	12	–	–	–	–	130	–	130	2	576	1288
–	773	94	–	1135	1135	–	1838	609	1163	261	7693	1289
–	764	119	–	68	57	–	478	6	469	8	2266	1290
–	572	40	–	224	184	41	92	91	–	135	1969	1291
–	371	–	–	67	29	38	46	46	–	39	1069	1292
–	–	4	–	100	–	100	8	8	–	14	274	1293
–	442	100	–	298	298	–	1339	303	1033	163	4322	1294
–	712	220	–	290	221	67	419	295	102	101	2517	1295
–	0	10	–	86	–	85	16	14	3	29	567	1296
–	–	19	–	–	–	–	271	3	268	6	489	1297
–	–	67	–	179	179	–	400	2	398	8	961	1298
–	332	–	–	0	–	0	1	1	–	7	538	1299
33	6432	4117	22	10419	6414	3233	9372	5407	3410	779	70352	1300
–	101	474	22	1400	965	395	572	8	131	–	13468	1301
33	6332	3643	0	9019	5449	2838	8800	5399	3279	779	56884	1302
33	5595	3639	0	8766	5449	2585	8681	5280	3279	716	54945	1303
–	318	3	–	188	–	188	91	91	–	28	1268	1304
–	419	1	–	65	–	65	28	28	–	35	671	1305
–	246	–	–	278	–	278	25	25	–	46	775	1306
–	536	67	–	188	94	87	71	70	–	67	1484	1307
–	312	13	–	151	–	151	56	56	–	13	643	1308
–	1098	69	–	343	343	–	1180	56	1124	–	5163	1309
–	33	–	–	332	250	82	251	251	–	111	1867	1310
–	1220	2215	–	5065	3167	1250	4577	3498	1009	86	24244	1311
–	–	207	–	707	255	452	272	272	–	108	2501	1312
–	–	7	–	207	–	207	82	82	–	0	493	1313
33	717	723	–	519	519	–	731	186	493	–	6966	1314
–	818	54	–	504	504	–	993	471	523	138	4291	1315
–	616	285	0	473	317	78	443	313	130	146	6517	1316
6	3125	2473	–	4999	2860	1829	4605	751	2839	297	36437	1317
–	214	238	–	647	450	197	173	–	77	–	8298	1318
6	2911	2234	–	4353	2410	1632	4432	751	2761	297	28139	1319
6	1988	2021	–	3975	2410	1311	3572	444	2403	126	23829	1320
–	923	213	–	377	–	321	860	308	358	170	4310	1321
–	165	–	–	133	48	85	–	–	–	–	662	1322
–	275	50	–	333	–	333	9	9	–	–	1325	1323
6	506	1419	–	1830	1830	–	2603	303	2255	52	13232	1324
–	73	303	–	683	386	43	508	126	148	72	3709	1325
–	–	29	–	276	–	276	244	5	–	1	1227	1326
–	351	202	–	254	147	108	96	–	–	0	1397	1327
–	619	18	–	465	–	465	112	0	–	1	2277	1328
9	7027	3442	–	7304	3166	3411	5981	2123	2045	1431	46203	1329
–	18	1094	–	2583	1248	1335	1111	627	41	–	12537	1330
9	7009	2348	–	4722	1919	2076	4870	1496	2005	1431	33667	1331
9	3579	2213	–	3497	1916	877	3488	894	1520	926	23339	1332
–	3264	135	–	1176	3	1151	1334	554	485	476	9868	1333
–	166	0	–	48	–	48	47	47	–	29	460	1334
–	367	31	–	79	2	45	72	72	–	36	756	1335
–	185	61	–	200	200	–	1205	385	821	255	2205	1336
–	254	951	–	1652	655	517	336	118	219	222	6346	1337
9	–	–	–	75	0	50	20	20	–	22	555	1338
–	1643	358	–	592	592	–	74	–	74	3	5345	1339
–	9	80	–	199	99	99	192	27	20	38	1173	1340
–	566	45	–	132	132	–	254	118	136	101	1344	1341
–	92	640	–	427	191	81	537	124	85	210	2969	1342
–	225	–	–	142	44	84	713	31	164	37	1831	1343
–	238	48	–	–	–	–	83	1	–	2	816	1344
31	9118	3499	223	5224	1964	2896	6635	2697	2865	1232	43658	1345
–	–	731	223	2358	933	1354	692	372	105	4	10875	1346

städttebauliche Planung, Städtebauförderung, Vermessung, Bauordnung.– *) Mitglied einer Verwaltungsgemeinschaft.

Lfd. Nr.	Gemeinden und Gemeindeverbände	Einwohner am 30.6. des Berichts- jahres	Allgemeine Verwaltung			Öffent- liche Sicher- heit und Ordnung	Schulen	Wissen- schaft, Forschung, Kultur- pflege	Soziale	
			insgesamt	Haupt- verwaltung	Finanz- verwaltung				insgesamt	Allgemeine Sozialver- waltung 2)
1347	Kreisangehörige Gemeinden	135675	7763	2044	1423	991	544	1459	9221	72
1348	davon mit:									
1349	3000 und mehr Einwohnern	66356	4363	1327	1246	874	314	1347	3962	72
1349	1000 b.u.3000 Einwohnern	64919	3166	680	177	103	230	111	5006	–
1350	unter 1000 Einwohnern	4400	234	37	–	14	–	1	253	–
	Einzelergebnisse der Gemeinden mit 3000 und mehr Einwohnern									
1351	*Babenhausen, M	5284	193	48	–	20	–	7	678	–
1352	Bad Wörishofen, St	13909	1042	317	448	408	125	371	541	72
1353	Buxheim	3049	372	144	107	26	78	1	252	–
1354	Ettringen	3335	346	108	110	5	–	1	402	–
1355	*Bad Grönenbach, M	5160	148	10	–	6	–	–	–	–
1356	*Legau, M	3102	126	–	–	2	–	–	213	–
1357	Markt Rettenbach, M	3701	278	37	105	38	40	3	56	–
1358	Mindelheim, St	14126	1489	659	456	357	3	761	824	–
1359	*Ottobeuren, M	8048	201	2	–	6	–	19	219	–
1360	*Türkheim, M	6642	169	2	21	8	67	185	777	–
1361	Lkr.Donau-Ries	131053	13772	4407	2948	2761	2650	2128	8640	1527
1362	Kreisverwaltung	131053	3567	1501	639	1353	1382	36	2686	1515
1363	Kreisangehörige Gemeinden	131053	10205	2907	2309	1407	1268	2092	5954	12
	davon mit:									
1364	3000 und mehr Einwohnern	87564	7460	2320	1984	1324	1075	2058	3789	12
1365	1000 b.u.3000 Einwohnern	37450	2489	570	325	76	186	31	1820	–
1366	unter 1000 Einwohnern	6039	257	16	–	7	7	2	345	–
	Einzelergebnisse der Gemeinden mit 3000 und mehr Einwohnern									
1367	Asbach-Bäumenheim	4275	600	162	199	7	–	27	164	–
1368	Donauwörth, GKSt	18280	1856	622	610	520	230	844	362	–
1369	Harburg (Schwabens), St	5694	689	248	168	136	128	48	361	–
1370	Kaisheim, M	4274	415	147	105	42	160	8	327	–
1371	Mertingen	3778	498	226	100	4	100	11	348	–
1372	*Monheim, St	4929	250	59	–	7	0	0	361	–
1373	Nördlingen, GKSt	19371	1931	515	716	529	363	795	590	12
1374	*Oettingen i.Bay., St	5339	260	82	11	11	5	165	0	–
1375	*Rain, St	8439	213	39	0	15	–	150	657	–
1376	Tapfheim	4071	417	204	69	46	88	0	262	–
1377	*Wallerstein, M	3464	116	6	–	2	–	–	356	–
1378	*Wemding, St	5650	214	9	5	5	–	10	–	–
1379	Lkr.Oberallgäu	150104	17439	6466	4571	5186	3189	1195	10236	1312
1380	Kreisverwaltung	150104	2726	1071	542	2261	618	221	3152	1065
1381	Kreisangehörige Gemeinden	150104	14712	5395	4029	2926	2572	974	7084	247
	davon mit:									
1382	3000 und mehr Einwohnern	133731	13333	5041	3797	2821	2426	958	6629	247
1383	1000 b.u.3000 Einwohnern	15186	1250	353	232	99	145	17	366	–
1384	unter 1000 Einwohnern	1187	130	0	–	5	–	–	90	–
	Einzelergebnisse der Gemeinden mit 3000 und mehr Einwohnern									
1385	Altusried, M	9959	566	192	178	186	280	18	346	–
1386	Blaichach	5676	578	177	160	164	–	23	45	–
1387	Buchenberg, M	3948	469	357	–	4	56	6	–	–
1388	Burgberg i.Allgäu	3234	414	208	89	56	86	–	1	–
1389	Dietmannsried, M	7914	718	334	209	5	–	22	452	–
1390	Durach	6515	613	230	223	151	125	–	245	–
1391	Haldenwang	3698	413	199	93	4	64	6	419	–
1392	Bad Hindelang, M	4893	730	322	231	18	57	86	352	–
1393	Immenstadt/Allgäu, St	14273	1382	483	443	517	157	376	862	–
1394	Lauben	3288	405	120	97	39	75	0	28	28
1395	Oy-Mittelberg	4498	508	152	164	87	149	–	152	–
1396	Oberstaufer, M	7238	908	300	282	212	–	4	50	50
1397	Oberstdorf, M	9905	1260	388	436	362	133	–	455	17
1398	Rettenberg	4081	402	124	106	37	82	2	345	–
1399	Sonthofen, St	21239	1890	719	529	818	573	407	920	152
1400	Sulzberg, M	4574	466	144	136	72	105	3	270	–
1401	Waltenhofen	8922	891	346	208	81	347	–	665	–
1402	*Weitnau, M	5201	147	0	–	6	109	2	444	–
1403	Wiggensbach, M	4675	573	247	214	3	29	3	577	–
Landessummen										
1404	Bezirksverwaltungen	12456958	29624	14436	3506	60	50037	9915	41676	41631
1405	Kreisfreie Städte	3498244	458153	123221	97559	372052	654857	176923	538191	109712
1406	Landkreise und ihre Gemeinden	8958714	982473	352545	243200	230107	221890	128652	521533	64456
1407	Kreisverwaltungen	8958714	206075	79685	38388	114294	98347	26083	189402	56127
1408	Kreisangehörige Gemeinden	8958714	776398	272860	204812	115813	123543	102569	332130	8329
1409	Gemeinden/Gv insgesamt	12456958	1470250	490202	344264	602218	926784	315490	1101400	215798

Sicherung		Gesundheit, Sport, Erholung		Bau- und Wohnungswesen, Verkehr			Öffentliche Einrichtungen, Wirtschaftsförderung			Wirtsch. Unter-nehmen, Allgem. Grund- und Sonder-vermögen	Aufgaben-bereiche ins-gesamt	Lfd. Nr.
unter: Soziale Ein-richt.	Einricht. d. Jugend-hilfe	insgesamt	darunter: Kranken-häuser	insgesamt	Bau-verwaltung 3)	darunter: Straßen, Wege, Brücken	insgesamt	Öffentl. Ein-richtungen	darunter: Hilfs-betriebe d. Verwalt.			
31	9118	2768	–	2866	1030	1542	5943	2324	2760	1229	32783	1347
31	3859	2587	–	1999	1029	735	4459	1557	2061	567	20473	1348
–	5006	154	–	863	2	804	1328	611	699	588	11548	1349
–	253	26	–	4	0	3	157	156	0	74	761	1350
31	647	180	–	67	67	–	416	203	213	5	1567	1351
–	468	1776	–	439	439	–	1281	278	737	49	6032	1352
–	252	33	–	43	–	40	97	62	35	37	939	1353
–	402	56	–	0	–	0	218	98	120	26	1054	1354
–	–	7	–	296	3	293	157	0	–	1	614	1355
–	213	14	–	135	–	135	11	11	–	2	503	1356
–	56	1	–	33	–	31	97	75	19	41	586	1357
–	824	444	–	695	427	60	1083	621	367	261	5916	1358
–	219	68	–	186	0	164	451	129	1	82	1232	1359
–	777	9	–	103	92	11	648	80	568	62	2028	1360
3	5856	2503	–	7597	3594	3884	7334	1810	4549	1318	48701	1361
–	5	844	–	2785	966	1819	402	–	–	0	13054	1362
3	5851	1659	–	4812	2628	2065	6932	1810	4549	1318	35647	1363
3	3686	1509	–	4011	2625	1288	5846	1281	3993	1097	28169	1364
–	1820	139	–	699	2	675	908	491	416	152	6500	1365
–	345	11	–	102	0	102	179	38	140	69	979	1366
3	162	161	–	71	71	–	161	104	57	42	1233	1367
–	362	422	–	1117	1079	0	1362	273	1008	267	6980	1368
–	361	47	–	153	145	4	443	89	346	27	2033	1369
–	327	–	–	90	88	1	277	69	208	20	1338	1370
–	348	32	–	295	–	295	4	3	–	4	1298	1371
–	361	140	–	68	66	2	470	81	388	182	1478	1372
–	490	510	–	800	777	–	1763	126	1436	77	7358	1373
–	0	105	–	188	118	46	473	170	158	130	1339	1374
–	657	4	–	923	107	815	180	180	–	130	2271	1375
–	262	2	–	124	84	35	123	95	16	36	1099	1376
–	356	40	–	90	–	90	64	64	–	20	690	1377
–	–	46	–	90	90	–	527	27	376	159	1051	1378
34	6804	2095	–	9205	4893	3645	9129	1141	6083	2191	59865	1379
–	–	339	–	3020	1424	1596	419	–	–	–	12756	1380
34	6804	1756	–	6185	3469	2049	8709	1141	6083	2191	47109	1381
33	6349	1266	–	5731	3469	1871	7901	946	5989	2020	43084	1382
1	365	391	–	402	–	163	682	168	82	165	3517	1383
–	90	99	–	52	–	16	127	28	12	6	508	1384
–	346	103	–	675	339	266	128	58	–	68	2369	1385
–	45	95	–	150	150	–	570	9	482	93	1718	1386
–	–	–	–	–	–	–	294	2	263	–	829	1387
–	1	2	–	113	–	113	63	–	–	–	735	1388
–	452	88	–	328	162	117	49	49	–	222	1883	1389
–	245	1	–	234	141	93	80	80	–	92	1541	1390
–	419	4	–	139	–	139	7	7	–	2	1057	1391
–	352	0	–	159	159	–	548	42	506	831	2782	1392
–	862	379	–	712	712	–	473	55	202	97	4953	1393
–	0	0	–	135	49	86	5	5	1	44	731	1394
–	152	12	–	345	95	138	294	143	–	40	1586	1395
–	–	–	–	321	321	–	1218	248	970	160	2872	1396
–	439	–	–	511	480	–	1597	–	1597	19	4337	1397
–	345	35	–	168	44	124	87	2	–	27	1186	1398
–	768	370	–	769	769	–	2004	182	1659	5	7757	1399
–	270	9	–	230	48	182	18	1	–	4	1177	1400
33	632	106	–	626	–	544	96	38	2	101	2915	1401
–	444	19	–	–	–	–	318	4	308	95	1141	1402
–	577	41	–	118	–	69	53	22	–	120	1516	1403
–	45	10397	9895	3473	3485	–	3382	–	–	778	149342	1404
24586	273371	153358	13449	377749	218223	76025	149780	84348	45243	25507	2906571	1405
4351	323516	151711	3828	497038	237350	237801	451009	154747	246056	109106	3293519	1406
615	5315	44743	1356	165391	81579	81036	53938	28306	5029	1165	899439	1407
3736	318201	106968	2473	331647	155771	156765	397071	126441	241027	107941	2394080	1408
28937	596932	315467	27172	878260	459058	313826	604171	239095	291298	135392	6349431	1409

Lfd. Nr.	Gemeinden und Gemeindeverbände	Einwohner am 30.6. des Berichts- jahres	Allgemeine Verwaltung			Öffent- liche Sicher- heit und Ordnung	Schulen	Wissen- schaft, Forschung, Kultur- pflege	Soziale	
			insgesamt	Haupt- verwaltung	Finanz- verwaltung				insgesamt	Allgemeine Sozialver- waltung 2)
Reg.Bez. Oberbayern										
1	Bezirksverwaltung	4223678	2,24	0,97	0,22	0,01	1,81	0,66	3,07	3,07
2	Kreisfreie Städte	1434924	135,94	34,75	28,12	127,45	240,72	49,91	214,86	40,34
3	Ingolstadt	120575	121,84	66,38	19,29	83,22	43,25	97,83	85,57	14,23
4	München	1254300	137,39	31,41	28,94	134,64	267,58	46,08	233,32	43,79
5	Rosenheim	60049	133,94	40,94	28,67	66,14	76,12	33,63	88,91	20,70
6	Landkreise und ihre Gemeinden	2788754	111,82	39,61	29,25	30,83	23,34	14,18	70,59	9,33
7	Kreisverwaltungen	2788754	23,11	8,62	4,27	14,15	9,47	1,48	23,07	7,49
8	Kreisangehörige Gemeinden	2788754	88,72	30,99	24,98	16,68	13,87	12,70	47,52	1,84
9	Reg.Bez. Oberbayern zusammen	4223678	122,26	38,92	29,08	63,67	99,00	26,98	122,68	22,94
10	Lkr.Altötting	109297	94,73	26,18	25,79	29,83	29,71	19,46	40,64	9,87
11	Kreisverwaltung	109297	22,39	5,10	4,33	13,18	14,08	2,51	30,13	7,11
12	Kreisangehörige Gemeinden	109297	72,34	21,08	21,47	16,65	15,63	16,94	10,51	2,76
	davon mit:									
13	3000 und mehr Einwohnern	80359	82,57	25,38	26,57	21,60	19,82	22,82	12,45	3,75
14	1000 b.u.3000 Einwohnern	28050	43,95	9,42	7,53	2,99	4,12	0,64	5,27	—
15	unter 1000 Einwohnern	888	43,54	—	—	0,97	—	—	—	—
	Einzelergebnisse der Gemeinden mit 3000 und mehr Einwohnern									
16	Altötting, St	12810	82,86	19,90	24,64	17,36	13,29	7,42	9,37	4,79
17	Burghausen, St	18261	81,21	32,63	25,10	38,44	20,11	72,43	17,30	7,48
18	Burgkirchen a.d.Alz	10659	74,46	18,07	23,59	25,10	30,49	12,63	6,13	—
19	*Emmerting	4037	17,01	—	—	2,57	2,36	0,03	8,10	—
20	Garching a.d.Alz	8694	81,65	22,91	24,54	10,36	6,85	5,32	0,21	—
21	Neuötting, St	8598	101,66	24,90	37,22	16,53	28,55	14,74	12,45	8,07
22	Töging a.Inn, St	9382	90,79	30,93	30,16	25,17	18,52	7,73	36,99	3,62
23	Tüßling, M	3030	115,97	50,98	33,52	1,38	35,42	0,37	—	—
24	Winhöring	4888	90,34	28,24	39,22	12,40	27,64	7,13	2,19	—
25	Lkr.Berchtesgadener Land	102326	133,17	49,98	40,17	35,05	37,09	19,02	73,64	15,97
26	Kreisverwaltung	102326	21,41	8,63	4,35	15,53	21,14	1,64	29,18	15,39
27	Kreisangehörige Gemeinden	102326	111,76	41,36	35,82	19,52	15,96	17,38	44,46	0,58
	davon mit:									
28	3000 und mehr Einwohnern	94334	106,77	38,24	34,19	20,97	16,88	18,81	46,78	0,62
29	1000 b.u.3000 Einwohnern	7992	170,66	78,16	54,98	2,43	5,02	0,58	17,08	—
	Einzelergebnisse der Gemeinden mit 3000 und mehr Einwohnern									
30	Ainring	10010	67,97	18,71	30,86	11,72	14,21	2,05	33,47	—
31	Anger	4346	86,77	32,05	20,84	2,61	11,73	0,81	43,20	—
32	Bad Reichenhall, GKSt	17048	132,64	39,81	47,15	59,28	6,63	76,77	58,10	—
33	Berchtesgaden, M	7752	119,43	28,36	44,34	32,26	22,94	11,23	60,79	7,60
34	Bischofwiesen	7486	76,80	13,41	36,64	13,41	33,97	0,96	46,02	—
35	Freilassing, St	15813	84,16	13,79	26,77	23,70	18,81	19,43	58,20	—
36	Laufen, St	6678	156,37	84,57	37,95	1,26	17,20	0,87	22,93	—
37	Piding	5362	102,15	45,73	28,55	1,22	—	0,02	25,35	—
38	Saaldorf-Surheim	5357	99,50	53,95	15,65	1,96	14,27	0,28	75,33	—
39	Schönau a.Königssee	5394	130,48	58,27	41,35	9,00	19,04	5,80	64,61	—
40	Teisendorf, M	9088	120,29	71,55	29,45	4,39	28,93	0,14	13,50	—
41	Lkr.Bad Tölz-Wolfratshause	120225	111,32	35,49	30,12	30,91	20,38	14,23	65,91	9,77
42	Kreisverwaltung	120225	24,77	10,29	3,75	14,77	8,80	0,34	21,03	7,97
43	Kreisangehörige Gemeinden	120225	86,54	25,20	26,36	16,14	11,58	13,89	44,89	1,80
	davon mit:									
44	3000 und mehr Einwohnern	108319	89,01	26,35	28,31	17,72	11,60	15,42	39,75	1,99
45	1000 b.u.3000 Einwohnern	11014	57,16	11,25	4,69	1,67	9,96	—	92,91	—
46	unter 1000 Einwohnern	892	150,29	58,20	57,65	2,51	28,74	—	76,35	—
	Einzelergebnisse der Gemeinden mit 3000 und mehr Einwohnern									
47	Bad Heilbrunn	3740	92,24	38,18	21,56	11,52	11,61	—	—	—
48	Bad Tölz, St	17613	135,01	46,10	48,31	22,24	9,58	20,64	14,17	2,82
49	*Benediktbeuern	3477	33,88	—	—	1,46	—	—	57,54	—
50	Dietramszell	5282	84,00	21,92	36,17	14,92	—	1,18	98,25	—
51	Egling	5186	70,85	34,17	14,96	15,56	9,23	0,50	74,18	—
52	Eurasburg	4274	90,85	51,51	18,51	21,81	26,15	—	74,16	—
53	Gaibach	3029	127,07	61,72	24,62	1,04	31,17	—	68,26	—
54	Geretsried, St	23320	59,57	7,92	17,71	24,23	9,90	16,15	2,35	—
55	Icking	3592	117,03	47,27	39,22	12,46	9,24	0,33	59,44	—
56	*Kochel a.See	4168	44,09	3,43	8,07	6,51	20,96	0,50	81,51	—
57	Lenggries	9499	89,31	21,35	36,00	11,24	7,72	4,55	94,24	8,65
58	Münzing	4172	118,45	42,45	40,23	11,02	19,57	0,34	63,49	—
59	Wackersberg	3517	86,29	22,35	24,36	13,98	9,60	—	39,87	—
60	Wolfratshausen, St	17450	90,35	21,30	30,34	22,04	14,36	50,03	29,81	4,81
61	Lkr.Dachau	134019	102,65	33,01	25,10	31,31	13,31	6,65	81,16	7,94
62	Kreisverwaltung	134019	22,65	3,58	4,81	11,38	4,72	0,66	21,36	7,94
63	Kreisangehörige Gemeinden	134019	80,00	29,43	20,30	19,94	8,59	6,00	59,80	—
	davon mit:									
64	3000 und mehr Einwohnern	129735	81,70	30,37	20,97	20,56	8,87	6,17	56,58	—
65	1000 b.u.3000 Einwohnern	4284	28,46	1,11	—	0,93	—	0,62	157,41	—
	Einzelergebnisse der Gemeinden mit 3000 und mehr Einwohnern									
66	Altomünster, M	7191	77,42	29,97	18,12	11,19	—	0,71	102,41	—
67	Bergkirchen	6980	87,10	31,52	22,32	13,40	22,47	0,12	83,99	—
68	Dachau, GKSt	39922	83,81	27,47	20,62	31,34	6,96	13,76	79,64	—
69	Erdweg	5702	85,28	41,72	17,08	8,65	—	1,13	54,90	—

1) Ohne Verwaltungsgemeinschaften.– 2) Ohne Jugendhilfeverwaltung, Lastenausgleichsverwaltung und Versicherungsamt.– 3) Einschl.

Sicherung		Gesundheit, Sport, Erholung		Bau- und Wohnungswesen, Verkehr			Öffentliche Einrichtungen, Wirtschaftsförderung			Wirtsch. Unter-nehmen, Allgem. Grund- und Sonder- vermögen	Aufgaben- bereiche ins- gesamt	Lfd. Nr.
unter: Soziale Ein- richt.	Einricht. d. Jugend- hilfe	insgesamt	darunter: Kranken- häuser	insgesamt	darunter: Bau- verwaltung 3)	Straßen, Wege, Brücken	insgesamt	Öffentl. Ein- richtungen	darunter: Hilfs- betriebe d. Verwalt.			
–	–	0,03	0,03	0,31	0,31	–	0,11	–	–	0,00	8,26	1
12,66	126,31	43,38	3,14	130,82	68,00	22,97	25,82	15,55	3,75	2,57	971,48	2
0,81	32,96	56,48	0,51	88,76	61,22	23,87	16,59	7,89	8,69	3,41	596,93	3
14,40	140,14	43,71	3,54	137,73	68,98	23,88	27,42	16,80	3,45	2,62	1030,50	4
–	24,80	10,16	–	70,92	61,16	2,13	10,90	4,86	–	–	490,73	5
0,60	45,60	16,43	0,82	55,72	30,44	22,58	46,31	15,80	25,93	12,94	382,16	6
0,00	0,70	4,34	0,20	16,12	9,68	6,12	4,86	3,07	0,59	0,16	96,76	7
0,60	44,91	12,08	0,62	39,60	20,75	16,47	41,45	12,72	25,34	12,78	285,40	8
4,69	73,02	25,61	1,63	81,55	43,51	22,71	39,46	15,72	18,40	9,42	590,63	9
–	7,92	15,07	–	64,33	33,43	26,44	41,30	18,12	18,45	7,86	342,93	10
–	0,17	5,62	–	21,86	10,89	0,97	6,14	4,36	0,32	–	115,92	11
–	7,75	9,44	–	42,48	22,54	15,47	35,15	13,76	18,12	7,86	227,01	12
–	8,70	12,56	–	50,03	30,08	13,88	45,50	17,59	23,46	8,05	275,41	13
–	5,27	0,82	–	22,17	1,65	20,52	6,62	3,21	3,41	7,55	94,11	14
–	–	–	–	–	–	–	–	–	–	–	44,51	15
–	4,59	7,93	–	42,86	41,80	1,06	88,36	18,44	51,43	2,71	272,17	16
–	9,81	14,33	–	72,91	41,91	21,57	67,41	24,47	38,11	0,26	384,39	17
–	6,13	11,47	–	56,49	29,89	13,44	8,68	8,68	–	1,84	227,28	18
–	8,10	–	–	27,84	–	27,84	0,58	0,58	–	–	58,49	19
–	0,21	17,23	–	51,02	15,87	35,15	16,54	15,76	0,78	27,83	217,01	20
–	4,38	10,94	–	49,37	22,96	13,07	34,50	16,18	14,54	18,52	287,26	21
–	33,37	21,93	–	46,16	35,97	3,65	44,68	30,66	14,02	10,80	302,76	22
–	–	9,70	–	24,03	24,03	–	61,25	20,80	40,46	3,22	251,36	23
–	2,19	9,15	–	10,60	10,60	–	31,40	1,84	29,56	15,49	206,34	24
–	43,46	24,86	–	52,97	24,55	26,78	59,94	24,81	29,28	24,51	460,27	25
–	–	3,61	–	11,61	7,41	3,70	4,92	3,16	0,99	0,98	110,00	26
–	43,46	21,26	–	41,37	17,14	23,08	55,02	21,65	28,30	23,54	350,27	27
–	45,70	21,92	–	41,87	18,59	22,03	57,44	22,06	30,70	19,90	351,35	28
–	17,08	13,39	–	35,47	–	35,47	26,47	16,80	–	66,44	337,55	29
–	29,14	19,83	–	62,34	30,79	31,55	12,91	12,91	–	–	224,50	30
–	43,20	8,72	–	57,99	–	57,99	16,49	2,24	–	–	228,33	31
–	58,10	48,07	–	43,23	43,23	–	130,76	26,00	104,76	0,10	555,56	32
–	53,19	33,33	–	74,47	25,86	35,32	123,09	63,88	43,13	67,43	544,97	33
–	46,02	4,68	–	53,20	13,64	39,56	28,30	13,05	–	49,90	307,25	34
–	58,20	35,16	–	22,69	22,57	–	73,35	21,55	49,03	–	335,49	35
–	22,93	9,28	–	18,85	2,61	14,47	47,83	47,83	–	11,89	286,49	36
–	25,35	–	–	32,62	–	32,62	15,66	7,95	–	10,10	187,13	37
–	75,33	1,79	–	34,81	–	34,81	5,55	5,55	–	–	233,48	38
–	64,61	10,02	–	36,23	–	36,23	0,04	–	–	156,83	432,05	39
–	13,50	4,09	–	35,16	3,49	31,53	25,21	19,10	–	–	231,72	40
1,43	41,40	19,19	3,70	41,52	25,70	12,17	60,36	8,13	39,74	5,63	369,45	41
0,05	–	2,38	–	10,78	5,89	3,09	2,84	–	–	–	85,71	42
1,37	41,40	16,81	3,70	30,74	19,82	9,09	57,53	8,13	39,74	5,63	283,75	43
1,52	35,87	18,46	4,10	31,95	21,19	8,72	61,95	8,88	42,41	5,53	291,38	44
–	92,91	1,94	–	21,33	7,91	13,42	18,38	1,05	16,77	6,90	210,23	45
–	76,35	–	–	–	–	–	3,97	3,97	–	2,07	263,92	46
–	–	22,48	–	22,33	–	22,33	20,52	–	–	–	180,70	47
–	11,35	27,12	25,23	51,32	38,80	–	193,52	32,46	121,07	9,05	482,67	48
–	57,54	36,28	–	28,84	–	28,84	32,05	3,01	–	10,85	200,91	49
–	98,25	16,50	–	21,29	21,29	–	31,11	2,12	28,99	8,18	275,42	50
–	74,18	–	–	20,79	–	20,79	2,08	2,08	–	–	193,18	51
–	74,16	0,66	–	0,03	–	0,03	26,99	1,34	25,65	8,93	249,58	52
–	68,26	–	–	28,68	–	28,68	3,38	3,38	–	6,67	266,27	53
–	0,66	19,12	–	26,09	26,09	–	45,70	4,92	38,12	–	203,11	54
–	59,44	–	–	32,11	–	32,11	1,68	1,68	–	14,33	246,64	55
–	81,51	107,62	–	–	–	–	79,32	16,97	62,35	32,84	373,35	56
15,98	69,62	26,99	–	62,95	33,30	29,65	29,13	3,39	5,62	–	326,14	57
–	63,49	–	–	20,73	–	20,73	2,25	2,25	–	19,91	255,77	58
–	39,87	–	–	23,57	–	23,57	9,99	9,76	–	5,25	188,55	59
0,75	24,24	4,06	–	32,95	32,95	–	62,43	4,26	57,07	0,57	306,60	60
1,60	58,20	21,68	0,91	61,47	26,92	30,51	31,11	22,81	6,23	3,45	352,81	61
–	0,96	3,65	0,91	16,96	10,60	6,36	9,79	9,31	–	–	91,17	62
1,60	57,25	18,03	–	44,51	16,32	24,15	21,32	13,50	6,23	3,45	261,64	63
1,65	53,94	18,63	–	45,28	16,86	24,26	21,60	13,51	6,43	3,29	262,68	64
–	157,41	–	–	21,25	–	20,85	13,06	13,06	–	8,50	230,22	65
–	102,41	–	–	45,65	10,44	35,21	20,83	20,83	–	–	258,21	66
–	83,99	0,95	–	50,53	22,96	27,57	0,07	0,07	–	0,64	259,27	67
2,20	74,72	46,40	–	67,06	33,64	25,47	35,67	10,14	20,16	3,83	368,47	68
–	54,90	0,81	–	22,96	–	22,96	7,99	7,99	–	1,64	183,36	69

städtebauliche Planung, Städtebauförderung, Vermessung, Bauordnung.– *) Mitglied einer Verwaltungsgemeinschaft.

Lfd. Nr.	Gemeinden und Gemeindeverbände	Einwohner am 30.6. des Berichts- jahres	Allgemeine Verwaltung			Öffent- liche Sicher- heit und Ordnung	Schulen	Wissen- schaft, Forschung, Kultur- pflege	Soziale	
			insgesamt	Haupt- verwaltung	Finanz- verwaltung				insgesamt	Allgemeine Sozialver- waltung 2)
70	Haimhausen	4700	118,89	46,41	35,51	29,11	7,46	2,66	31,52	–
71	Hebertshausen	5049	81,08	24,26	30,68	10,29	–	2,65	40,59	–
72	Karlsfeld	18064	64,20	21,51	20,56	25,28	9,94	9,88	50,01	–
73	Markt Indersdorf, M	9185	77,91	29,73	24,32	8,80	1,92	1,77	95,16	–
74	*Odelzhausen	4182	33,22	1,03	–	3,08	–	–	76,50	–
75	Petershausen	5996	88,81	44,96	23,86	19,97	22,07	0,92	–	–
76	Röhrmoos	6273	74,75	27,00	15,13	27,53	16,19	0,44	–	–
77	Schwabhausen	5928	80,98	28,91	20,47	6,81	16,60	1,02	5,51	–
78	Hilgertshausen-Tandern	3188	85,86	52,53	13,85	2,85	15,71	–	3,41	–
79	Vierkirchen	4214	121,30	54,48	30,41	17,62	8,78	1,01	7,29	–
80	Weichs	3161	111,99	49,22	20,61	12,04	20,49	–	–	–
81	Lkr.Ebersberg	123411	117,33	50,24	29,46	25,38	20,58	10,17	42,57	9,99
82	Kreisverwaltung	123411	35,11	20,48	7,25	8,13	6,34	3,53	27,64	7,59
83	Kreisangehörige Gemeinden	123411	82,22	29,76	22,20	17,25	14,24	6,64	14,93	2,40
84	davon mit:									
84	3000 und mehr Einwohnern	109639	86,69	32,20	24,51	18,44	14,44	7,31	16,15	2,70
85	1000 b.u.3000 Einwohnern	13772	46,60	10,30	3,88	7,79	12,65	1,32	5,22	–
	Einzelergebnisse der Gemeinden mit 3000 und mehr Einwohnern									
86	Anzing	3593	130,32	51,05	33,22	14,03	14,80	–	6,68	–
87	*ABling	4257	19,25	0,06	–	1,74	1,45	1,29	42,59	–
88	Ebersberg, St	11065	90,80	34,86	26,73	23,49	13,90	14,63	5,24	–
89	Forstinning	3389	129,34	56,55	26,30	8,15	18,31	–	11,58	–
90	*Glonn, M	4341	34,33	4,46	–	2,36	0,28	1,81	–	–
91	Grafring b.München, St	12477	68,99	20,35	24,42	18,65	13,58	10,03	12,03	6,26
92	Kirchseeon, M	9224	95,63	39,68	23,44	18,65	24,10	6,53	9,13	–
93	Markt Schwaben, M	10969	74,95	25,44	21,08	15,63	12,64	4,36	54,74	2,85
94	Vaterstetten	21155	85,79	35,74	22,74	21,19	18,42	16,05	10,47	7,21
95	Pliening	4962	115,81	45,25	43,38	23,29	9,38	–	6,88	6,88
96	Poing	11885	92,14	40,91	18,99	25,00	16,97	4,24	16,75	–
97	Steinhöring	3815	131,82	52,66	34,13	13,36	20,28	0,87	46,83	–
98	Zorneding	8507	95,23	21,59	44,48	20,91	7,20	–	–	–
99	Lkr.Eichstätt	123260	99,51	31,18	29,66	20,03	26,00	6,69	50,90	6,55
100	Kreisverwaltung	123260	15,73	5,42	5,33	10,78	7,20	1,88	14,46	6,42
101	Kreisangehörige Gemeinden	123260	83,78	25,76	24,33	9,25	18,80	4,81	36,44	0,13
	davon mit:									
102	3000 und mehr Einwohnern	87513	88,40	30,00	28,28	10,05	22,88	5,88	42,56	0,18
103	1000 b.u.3000 Einwohnern	35747	72,46	15,40	14,66	7,29	8,80	2,21	21,43	–
	Einzelergebnisse der Gemeinden mit 3000 und mehr Einwohnern									
104	Altmannstein, M	6959	80,27	32,31	21,25	1,63	10,92	6,60	35,89	–
105	Beilngries, St	8728	99,69	38,79	33,34	1,84	17,68	0,04	16,20	–
106	Buxheim	3453	95,92	21,26	45,62	4,62	19,26	0,33	–	–
107	Denkendorf	4514	101,64	41,09	22,22	2,07	29,93	0,07	19,09	–
108	Eichstätt, GKSt	12964	113,98	37,23	45,69	27,04	18,75	16,28	4,48	–
109	Gaimersheim, M	10901	84,04	31,61	34,13	1,58	26,52	6,13	78,20	–
110	Großmehring	6369	73,05	25,55	19,29	8,46	37,02	3,78	67,58	–
111	Kipfenberg, M	5757	84,84	13,27	38,03	15,41	16,00	11,70	3,86	–
112	Kösching, M	8256	96,05	47,66	15,11	9,99	32,32	2,92	123,82	–
113	Lenting	4772	82,35	19,44	28,38	22,16	37,44	8,14	4,79	–
114	*Pförring, M	3494	36,28	1,64	–	2,24	–	0,54	116,12	–
115	*Schernfeld	3118	44,53	4,01	–	0,98	13,58	10,04	1,01	–
116	Stammham	3525	107,49	53,92	16,56	18,69	21,40	–	47,74	–
117	Wettstetten	4703	72,24	8,95	32,57	10,94	31,32	0,26	55,78	3,38
118	Lkr.Erding	122536	100,26	38,93	20,76	20,63	16,24	5,40	79,89	6,76
119	Kreisverwaltung	122536	26,33	6,20	4,08	12,91	4,84	2,41	27,86	6,75
120	Kreisangehörige Gemeinden	122536	73,93	32,73	16,68	7,71	11,39	3,00	52,03	0,01
	davon mit:									
121	3000 und mehr Einwohnern	97913	83,87	39,88	20,41	8,65	12,59	3,68	46,20	0,01
122	1000 b.u.3000 Einwohnern	23713	34,13	4,44	1,92	4,09	6,89	0,30	78,07	–
123	unter 1000 Einwohnern	910	41,57	–	–	1,35	–	–	–	–
	Einzelergebnisse der Gemeinden mit 3000 und mehr Einwohnern									
124	Bockhorn	3412	89,06	50,70	10,79	0,91	21,28	–	–	–
125	Dorfen, St	13419	99,58	44,51	29,97	1,22	2,08	0,35	121,65	0,07
126	Erding, St	33000	83,44	42,66	23,03	14,49	25,44	7,01	20,26	–
127	Finsing	4063	124,87	72,97	22,02	1,65	–	2,58	–	–
128	Forstern	3096	95,73	40,91	31,43	0,66	5,19	1,05	133,81	–
129	Fraunberg	3316	99,94	58,39	16,16	1,41	13,56	–	0,09	–
130	Isen, M	5229	103,87	43,11	27,40	16,30	–	0,12	54,91	–
131	Moosinning	5175	111,07	58,35	22,53	1,25	4,95	0,23	0,27	–
132	*Oberding	5122	25,43	0,57	–	3,45	11,63	0,38	53,68	–
133	Sankt Wolfgang	4156	96,46	47,91	27,92	1,13	18,55	1,25	18,06	–
134	Taufkirchen (Vils)	8852	88,87	43,04	20,69	23,50	6,17	2,55	26,90	–
135	*Wartenberg, M	4560	29,05	–	–	1,37	3,19	14,54	111,23	–
136	*Wörth	4513	25,44	–	–	1,63	–	2,84	94,01	–
137	Lkr.Freising	159957	108,12	40,41	25,90	38,83	28,54	21,84	120,00	7,11
138	Kreisverwaltung	159957	26,59	12,84	5,89	13,72	8,39	1,41	25,31	5,90
139	Kreisangehörige Gemeinden	159957	81,53	27,56	20,01	25,11	20,15	20,43	94,69	1,21
	davon mit:									
140	3000 und mehr Einwohnern	134279	85,06	30,22	21,84	28,97	20,83	24,33	96,95	1,44
141	1000 b.u.3000 Einwohnern	25678	63,06	13,66	10,44	4,94	16,56	–	82,88	–
	Einzelergebnisse der Gemeinden mit 3000 und mehr Einwohnern									
142	*Allershausen	4780	26,92	0,63	–	5,08	0,87	0,88	83,32	–
143	Au i.d.Hallertau, M	5552	102,33	58,79	20,11	9,06	8,62	1,13	109,26	–
144	Eching	12848	75,64	28,49	22,79	37,32	20,63	64,95	113,45	–
145	Rudelzhausen	3154	120,92	74,56	12,81	2,25	23,06	0,09	47,90	–
146	Fahrenzhausen	4505	97,80	40,21	29,90	15,05	4,10	1,21	89,82	–

1) Ohne Verwaltungsgemeinschaften.– 2) Ohne Jugendhilfeverwaltung, Lastenausgleichsverwaltung und Versicherungsamt.– 3) Einschl.

Sicherung		Gesundheit, Sport, Erholung		Bau- und Wohnungswesen, Verkehr			Öffentliche Einrichtungen, Wirtschaftsförderung			Wirtsch. Unter-nehmen, Allgem. Grund- und Sonder- vermögen	Aufgaben- bereiche ins- gesamt	Lfd. Nr.
unter: Soziale Ein- richt.	Einricht. d. Jugend- hilfe	insgesamt	darunter: Kranken- häuser	insgesamt	Bau- verwaltung 3)	darunter: Straßen, Wege, Brücken	insgesamt	Öffentl. Ein- richtungen	darunter: Hilfs- betriebe d. Verwalt.			
–	31,52	0,53	–	32,42	–	32,42	20,68	20,68	–	–	243,27	70
–	40,59	–	–	26,10	9,19	16,91	17,20	16,68	0,52	14,74	192,67	71
1,21	47,72	27,23	–	56,64	20,81	23,60	16,11	14,84	1,26	0,81	260,09	72
11,35	83,81	4,04	–	37,28	10,46	26,83	19,96	19,53	0,43	0,18	247,03	73
–	76,50	–	–	18,37	–	18,10	11,41	11,41	–	2,81	145,38	74
–	–	–	–	14,33	–	14,33	21,26	21,26	–	18,52	185,88	75
–	–	–	–	26,99	–	26,99	14,41	14,41	–	–	160,31	76
–	5,51	3,65	–	23,51	15,27	8,23	9,95	9,95	–	7,82	155,84	77
–	3,41	–	–	26,25	–	26,25	13,85	13,85	–	–	147,93	78
–	7,29	–	–	29,35	–	29,35	26,84	26,84	–	–	212,20	79
–	–	–	–	17,88	–	17,88	13,22	13,22	–	–	175,61	80
–	12,10	13,65	–	58,59	24,96	28,84	24,46	15,55	8,64	7,29	320,03	81
–	–	3,47	–	12,16	5,93	3,81	0,27	–	–	–	96,64	82
–	12,10	10,19	–	46,43	19,03	25,02	24,19	15,55	8,64	7,29	223,39	83
–	12,97	10,98	–	49,55	21,42	25,45	26,36	16,64	9,72	6,61	236,54	84
–	5,22	3,89	–	21,63	–	21,63	6,96	6,92	0,04	12,66	118,73	85
–	6,68	13,28	–	34,67	–	34,67	1,75	1,75	–	–	215,53	86
–	42,59	0,04	–	–	–	–	60,77	22,36	38,42	–	147,89	87
–	5,24	18,27	–	43,37	22,06	13,64	54,51	54,51	–	20,76	292,21	88
–	11,58	5,91	–	27,40	–	27,40	6,41	6,41	–	27,98	292,21	88
–	–	8,72	–	24,92	–	24,92	16,55	16,55	–	–	207,11	89
–	5,77	18,51	–	43,85	29,41	12,66	34,32	23,64	10,68	10,83	99,81	90
–	9,13	12,59	–	49,66	23,74	13,79	4,09	4,09	–	1,77	221,74	91
–	47,05	22,46	–	77,05	31,64	45,41	17,89	17,18	0,71	0,94	221,31	92
–	3,26	6,55	–	82,70	33,20	46,87	13,50	13,50	–	15,82	295,55	93
–	–	–	–	13,35	13,35	–	37,56	8,21	29,36	0,15	254,83	94
–	16,75	9,92	–	23,46	23,46	–	56,28	7,01	49,27	2,67	267,43	96
–	46,83	4,35	–	13,44	–	8,60	25,33	17,50	7,83	10,70	246,99	97
–	–	3,42	–	74,14	14,62	59,51	3,35	3,35	0,00	–	204,26	98
0,01	36,30	12,53	–	48,12	17,89	28,93	41,38	12,03	22,60	12,34	317,51	99
–	–	3,75	–	25,92	9,81	15,65	3,49	0,10	–	1,18	84,39	100
0,01	36,30	8,78	–	22,21	8,08	13,28	37,89	11,94	22,60	11,16	233,11	101
0,01	42,38	10,52	–	25,22	11,08	13,08	43,39	10,43	28,70	12,90	261,80	102
–	21,43	4,52	–	14,83	0,73	13,77	24,42	15,62	7,69	6,91	162,87	103
–	35,89	6,40	–	52,68	14,24	38,42	15,44	15,44	–	3,64	213,46	104
–	16,20	10,77	–	22,85	22,77	0,04	100,42	22,31	58,00	7,64	277,12	105
–	–	6,10	–	25,58	0,32	25,26	14,68	14,68	–	15,37	181,86	106
–	19,09	–	–	11,15	10,78	0,37	47,94	2,27	45,66	0,43	212,33	107
–	4,48	–	–	24,70	24,59	0,05	119,76	4,39	100,51	13,41	338,39	108
–	78,20	45,00	–	10,92	–	10,92	3,60	3,60	–	13,73	269,73	109
–	67,58	0,60	–	51,97	17,05	34,92	28,62	28,62	–	17,41	288,50	110
–	3,86	1,36	–	52,90	20,72	20,71	24,67	24,67	–	60,08	270,83	111
–	123,82	26,56	–	0,02	–	–	44,00	–	44,00	5,44	341,13	112
0,15	4,64	3,60	–	19,96	6,52	9,83	10,30	7,00	3,30	19,02	207,75	113
–	116,12	2,13	–	34,93	–	33,13	5,88	4,53	–	3,50	201,62	114
–	1,01	–	–	13,04	–	13,04	26,68	20,56	6,11	0,52	110,36	115
–	47,74	4,11	–	0,40	–	–	27,40	1,27	26,13	0,28	227,51	116
–	52,40	–	–	35,71	9,45	26,26	3,73	2,47	1,27	10,83	220,81	117
0,20	54,81	8,25	–	44,42	23,52	20,90	44,63	8,99	35,09	2,02	321,74	118
–	2,99	4,76	–	17,80	10,32	7,48	7,89	4,91	2,44	–	104,80	119
0,20	51,82	3,49	–	26,63	13,20	13,42	36,74	4,07	32,65	2,02	216,94	120
0,25	45,94	4,15	–	29,02	16,52	12,50	42,48	4,27	38,18	1,87	232,50	121
–	78,07	0,90	–	16,68	0,03	16,65	14,45	3,39	11,07	2,72	158,24	122
–	–	–	–	28,04	–	28,04	0,78	0,78	–	0,66	72,39	123
–	–	–	–	13,08	–	13,08	17,75	17,75	–	–	142,07	124
–	121,59	6,46	–	16,38	16,35	–	67,34	4,59	62,75	0,53	315,60	125
0,75	19,51	3,48	–	32,34	32,34	–	71,37	2,69	68,68	0,47	258,31	126
–	–	–	–	34,79	–	34,79	0,24	0,24	–	3,07	167,20	127
–	133,81	–	–	27,90	–	27,90	2,76	2,76	–	7,95	275,04	128
–	0,09	2,35	–	15,36	0,90	14,45	1,22	1,22	–	0,09	134,01	129
–	54,91	5,52	–	71,36	–	71,36	3,19	3,19	–	–	255,26	130
–	0,27	–	–	0,03	–	0,03	36,11	2,12	34,00	–	153,90	131
–	53,68	1,62	–	35,03	–	35,03	1,59	1,11	–	0,20	133,02	132
–	18,06	–	–	25,93	–	25,93	15,47	15,47	–	–	176,84	133
–	26,90	15,22	–	37,01	37,01	–	52,40	8,26	44,14	12,90	265,50	134
–	111,23	5,54	–	–	–	–	16,64	2,85	13,79	1,36	182,91	135
–	94,01	–	–	53,86	–	53,86	2,26	2,26	–	0,27	180,31	136
0,28	93,21	16,08	0,18	74,44	40,15	31,05	26,80	11,58	13,71	5,24	439,90	137
–	–	2,21	0,11	17,46	9,40	8,07	1,57	1,17	–	0,16	96,83	138
0,28	93,21	13,87	0,07	56,98	30,76	22,98	25,23	10,40	13,71	5,08	343,07	139
0,33	95,18	16,08	0,09	64,22	36,60	23,82	26,22	10,95	13,93	5,67	368,34	140
–	82,88	2,29	–	19,10	0,20	18,60	20,09	7,53	12,57	1,99	210,92	141
–	83,32	3,99	–	13,16	0,66	9,93	7,52	4,55	2,97	8,19	149,93	142
–	109,26	3,98	–	15,10	0,50	8,27	54,40	47,73	6,67	1,57	305,44	143
–	113,45	3,85	–	43,88	43,88	–	81,41	2,89	78,52	12,49	453,63	144
–	47,90	0,44	–	8,09	–	8,09	31,82	21,81	10,01	–	234,56	145
–	89,82	–	–	27,38	–	27,38	26,36	26,36	–	–	261,73	146

städtebauliche Planung, Städtebauförderung, Vermessung, Bauordnung.– *) Mitglied einer Verwaltungsgemeinschaft.

Lfd. Nr.	Gemeinden und Gemeindeverbände	Einwohner am 30.6. des Berichts- jahres	Allgemeine Verwaltung			Öffent- liche Sicher- heit und Ordnung	Schulen	Wissen- schaft, Forschung, Kultur- pflege	Soziale	
			insgesamt	Haupt- verwaltung	Finanz- verwaltung				insgesamt	Allgemeine Sozialver- waltung 2)
147	Freising, GKSt	42549	94,31	28,90	23,49	47,75	25,85	43,84	88,33	1,01
148	Hallbergmoos	8350	97,19	36,56	30,51	36,03	15,21	7,82	177,38	–
149	Kranzberg	3828	124,27	70,55	16,35	0,95	21,07	–	57,41	–
150	Langenbach	3810	122,21	44,74	32,09	2,88	20,46	–	109,66	–
151	Moosburg a.d.Isar, St	17263	76,09	20,36	28,17	32,13	33,15	15,66	68,28	4,39
152	Nandlstadt, M	5034	85,24	26,00	20,58	17,17	–	0,10	118,65	–
153	Neufahrn b.Freising	18529	70,08	26,25	17,44	14,42	22,66	9,99	113,74	3,99
154	*Zolling	4077	30,58	0,60	–	1,25	2,78	7,43	58,72	–
155	Lkr.Fürstenfeldbruck	199314	99,87	30,94	26,00	34,55	19,51	9,82	83,49	12,38
156	Kreisverwaltung	199314	25,11	9,44	4,02	17,86	7,41	0,86	21,83	5,54
157	Kreisangehörige Gemeinden	199314	74,76	21,50	21,98	16,70	12,09	8,96	61,66	6,84
158	davon mit:									
158	3000 und mehr Einwohnern	185131	78,10	23,05	23,66	17,83	12,88	9,62	61,16	7,36
159	1000 b.u.3000 Einwohnern	14183	31,20	1,29	–	1,87	1,84	0,33	68,18	–
159	Einzelergebnisse der Gemeinden mit 3000 und mehr Einwohnern									
160	Ailing	3326	114,42	51,57	37,53	15,73	5,16	2,34	–	–
161	Egenhofen	3240	106,15	76,60	5,48	1,17	11,28	–	36,63	–
162	Eichenau	11526	76,94	24,89	20,20	10,89	7,42	4,41	63,32	–
163	Emmering	6012	104,66	37,29	36,50	19,96	17,31	9,86	47,48	–
164	Fürstenfeldbruck, GKSt	33588	94,48	29,14	28,19	20,54	18,34	18,49	60,43	4,03
165	Germering, GKSt	36684	68,86	14,45	16,59	23,54	13,77	12,04	75,58	12,72
166	*Grafrath	3595	20,66	–	–	0,78	0,65	2,14	–	–
167	Gröbenzell	19167	70,77	20,65	24,27	18,62	11,70	11,59	63,91	9,53
168	Maisach	12610	77,91	31,05	22,14	24,27	15,44	4,97	12,46	–
169	*Mammendorf	4535	26,38	1,30	–	2,04	3,53	2,35	139,72	–
170	Moorenweis	3719	90,45	19,20	36,32	17,83	16,27	0,56	–	–
171	Olching	24221	75,31	17,60	30,59	16,07	12,68	7,30	98,50	10,73
172	Puchheim	19465	73,13	21,37	22,27	13,62	7,33	6,07	26,21	16,39
173	Türkenfeld	3443	116,89	34,94	51,23	14,64	21,02	0,09	138,02	–
174	Lkr.Garmisch-Partenkirchen	87369	129,71	39,34	37,03	37,09	35,50	17,47	74,54	12,47
175	Kreisverwaltung	87369	20,12	5,68	3,45	15,23	13,09	5,03	23,36	10,78
176	Kreisangehörige Gemeinden	87369	109,59	33,66	33,58	21,87	22,41	12,45	51,18	1,69
177	davon mit:									
177	3000 und mehr Einwohnern	68429	115,68	37,76	36,57	26,95	25,50	15,64	54,95	2,16
178	1000 b.u.3000 Einwohnern	16714	93,33	21,31	25,81	3,44	12,74	1,02	39,32	–
179	unter 1000 Einwohnern	2226	44,38	0,45	–	3,91	–	–	24,28	–
179	Einzelergebnisse der Gemeinden mit 3000 und mehr Einwohnern									
180	Farchant	3717	97,01	29,16	30,96	18,02	19,99	–	0,42	–
181	Garmisch-Partenkir., M	26249	120,50	34,78	44,29	36,70	23,80	7,82	64,25	–
182	Grainau	3672	162,45	96,51	24,95	1,45	21,07	–	–	–
183	Mittenwald, M	7912	123,58	36,19	39,48	34,27	24,66	9,62	44,11	7,80
184	Murnau a.Staffelsee, M	12086	96,26	23,13	35,33	25,47	32,21	57,09	46,66	7,12
185	Oberammergau	5364	153,04	52,51	43,42	32,34	33,29	18,39	109,25	–
186	Oberau	3108	132,28	70,66	29,58	3,25	32,37	–	91,59	–
187	*Ohlstadt	3298	42,33	4,79	–	0,78	28,97	–	0,17	–
188	Uffing a.Staffelsee	3023	93,59	41,42	22,79	14,38	3,06	0,10	95,22	–
189	Lkr.Landsberg a.Lech	111684	96,47	33,50	22,28	27,80	14,07	17,50	64,73	9,30
190	Kreisverwaltung	111684	23,54	9,09	5,00	14,46	5,44	0,16	26,44	8,86
191	Kreisangehörige Gemeinden	111684	72,94	24,42	17,28	13,34	8,63	17,34	38,29	0,45
192	davon mit:									
192	3000 und mehr Einwohnern	77754	85,85	30,97	23,56	18,51	9,10	24,57	23,93	0,64
193	1000 b.u.3000 Einwohnern	31195	43,47	9,73	3,14	1,50	7,97	0,82	75,30	–
194	unter 1000 Einwohnern	2735	41,82	5,86	–	1,51	2,93	0,15	24,41	–
194	Einzelergebnisse der Gemeinden mit 3000 und mehr Einwohnern									
195	Dießen a.Ammersee, M	9935	67,81	23,70	21,14	14,76	12,66	1,15	46,13	5,02
196	*Fuchstal	3400	25,78	0,23	–	2,05	12,67	0,09	–	–
197	Geltendorf	5573	103,74	56,38	21,06	1,35	21,28	9,22	39,55	–
198	Kaufering	9816	58,01	17,41	14,43	11,09	–	31,23	14,84	–
199	Landsberg am Lech, GKSt	27085	108,35	36,33	37,58	38,52	7,46	50,61	8,02	–
200	Penzing	3736	136,35	71,09	29,12	11,64	24,40	7,04	17,16	–
201	*Schondorf a.Ammersee	3909	37,29	0,32	–	1,74	22,06	7,15	75,43	–
202	*Pürgen	3131	23,79	1,65	–	2,05	–	–	3,24	–
203	Utting a.Ammersee	3991	128,73	48,74	31,51	15,16	10,24	28,82	–	–
204	Weil	3598	132,82	65,53	30,71	1,51	–	0,29	0,67	–
205	*Windach	3580	30,86	0,03	–	0,91	–	–	125,11	–
206	Lkr.Miesbach	94625	131,98	46,33	39,56	38,18	26,16	6,83	75,03	7,89
207	Kreisverwaltung	94625	20,45	5,94	4,00	18,93	10,24	1,43	28,41	7,47
208	Kreisangehörige Gemeinden	94625	111,52	40,39	35,56	19,24	15,92	5,40	46,62	0,43
209	davon mit:									
209	3000 und mehr Einwohnern	90031	111,10	41,12	35,22	19,69	15,41	5,64	48,99	0,45
210	1000 b.u.3000 Einwohnern	4594	119,78	26,10	42,21	10,43	26,00	0,69	–	–
210	Einzelergebnisse der Gemeinden mit 3000 und mehr Einwohnern									
211	Bad Wiessee	4473	131,63	41,63	52,79	30,03	24,40	4,57	0,58	0,37
212	Fischbachau	5529	124,19	44,22	45,15	1,90	28,87	1,94	0,81	–
213	Gmund a.Tegernsee	6017	139,33	67,65	35,54	23,65	19,75	–	86,11	–
214	Hausham	8261	97,25	33,10	26,94	24,40	34,14	16,84	117,23	–
215	Holzkirchen, M	15085	64,33	24,13	20,19	21,05	6,91	2,97	72,76	–
216	Irschenberg	3048	123,24	61,30	21,09	16,57	15,04	–	25,42	–
217	Kreuth	3903	145,25	48,06	49,57	12,31	–	–	43,06	–
218	Miesbach, St	11251	86,14	24,10	32,94	29,35	2,49	18,60	55,11	–
219	Otterfing	4377	118,13	65,33	19,45	15,22	19,75	–	58,03	–
220	Rottach-Egern	5238	116,34	21,86	43,09	39,41	–	5,20	15,12	–
221	Schliersee, M	6454	134,75	33,26	61,55	28,32	28,60	4,23	50,63	–
222	Tegernsee, St	3970	171,52	55,86	59,75	16,85	11,45	5,91	10,68	9,75
223	Waakirchen	5495	117,70	51,31	35,16	0,79	26,85	0,97	45,81	–

1) Ohne Verwaltungsgemeinschaften.– 2) Ohne Jugendhilfeverwaltung, Lastenausgleichsverwaltung und Versicherungsamt.– 3) Einschl.

Sicherung		Gesundheit, Sport, Erholung		Bau- und Wohnungswesen, Verkehr			Öffentliche Einrichtungen, Wirtschaftsförderung			Wirtsch. Unter-nehmen, Allgem. Grund- und Sonder- vermögen	Aufgaben- bereiche ins- gesamt	Lfd. Nr.
unter: Soziale Ein- richt.	Einricht. d. Jugend- hilfe	insgesamt	darunter: Kranken- häuser	insgesamt	darunter: Bau- verwaltung 3)	Straßen, Wege, Brücken	insgesamt	Öffentl. Ein- richtungen	darunter: Hilfs- betriebe d. Verwalt.			
0,76	86,56	33,55	0,28	114,79	65,61	42,40	11,08	7,10	–	8,96	468,46	147
–	177,38	9,69	–	36,76	36,76	–	70,59	22,38	48,21	0,05	450,71	148
–	57,41	–	–	28,14	–	28,14	3,15	3,15	–	–	234,99	149
–	109,66	–	–	71,12	34,13	36,99	17,49	17,49	–	6,58	350,40	150
0,72	63,17	29,42	–	53,57	32,15	11,73	26,57	14,63	11,40	3,07	337,95	151
–	118,65	–	–	4,49	–	4,49	26,33	2,00	24,33	9,52	261,51	152
–	109,75	1,19	–	63,74	30,28	33,46	3,62	3,62	–	1,46	300,90	153
–	58,72	7,24	–	16,18	–	14,29	29,29	15,26	14,03	4,48	157,96	154
0,24	54,44	7,36	–	42,71	40,21	2,36	59,92	8,46	48,45	6,23	363,47	155
–	–	4,19	–	15,88	14,08	1,80	5,74	–	4,06	0,01	98,91	156
0,24	54,44	3,17	–	26,82	26,13	0,56	54,18	8,46	44,39	6,22	264,56	157
0,26	53,38	3,08	–	28,88	28,13	0,60	55,67	8,72	45,51	6,43	273,65	158
–	68,18	4,27	–	–	–	–	34,76	4,96	29,80	3,46	145,91	159
–	–	12,51	–	–	–	–	34,97	0,17	34,80	15,21	200,33	160
–	36,63	1,79	–	23,10	–	23,10	–	–	–	2,29	182,42	161
0,02	63,29	6,90	–	38,02	38,02	–	41,95	0,11	41,25	0,03	249,87	162
–	47,48	0,17	–	17,65	17,65	–	65,55	14,04	51,51	0,17	282,81	163
1,23	54,33	2,51	–	32,48	32,48	–	92,51	27,28	59,29	21,46	361,24	164
–	62,85	–	–	31,32	31,32	–	57,88	0,20	56,07	0,02	283,01	165
–	–	–	–	–	–	–	26,81	0,08	26,73	13,14	64,19	166
–	54,38	5,71	–	29,01	29,01	0,00	49,55	3,75	45,80	3,23	264,09	167
0,18	12,28	7,67	–	30,82	30,82	–	38,91	3,95	34,96	12,31	224,75	168
–	139,72	2,82	–	–	–	–	53,62	10,08	43,55	1,97	232,44	169
–	–	5,18	–	30,25	13,28	9,62	13,05	13,05	–	7,61	181,20	170
0,07	87,70	0,40	–	29,68	29,68	–	41,51	1,90	39,60	4,23	285,69	171
0,12	9,70	5,70	–	32,28	32,28	–	63,91	17,46	46,45	0,06	228,29	172
–	138,02	–	–	23,85	23,85	–	0,95	0,95	–	1,09	316,54	173
0,02	48,57	5,98	–	76,62	39,66	26,16	72,86	25,61	38,34	98,33	548,10	174
–	–	1,61	–	11,64	11,64	–	8,08	7,48	–	0,02	98,18	175
0,02	48,57	4,37	–	64,97	28,01	26,16	64,78	18,13	38,34	98,31	449,92	176
0,02	51,62	4,13	–	70,96	35,76	22,04	75,01	18,30	48,95	111,06	499,88	177
–	39,32	5,90	–	42,84	–	40,24	28,28	16,62	–	57,22	284,09	178
–	24,28	–	–	47,11	–	47,11	24,53	24,53	–	14,97	159,19	179
0,42	–	4,49	–	36,94	–	24,80	92,27	5,53	–	3,05	272,20	180
–	61,27	–	–	125,42	59,46	39,14	63,10	22,51	38,59	194,01	635,60	181
–	–	1,89	–	23,63	–	22,73	25,62	18,98	6,64	259,26	495,37	182
–	36,31	3,89	–	56,59	32,82	9,27	52,94	11,39	41,03	107,22	456,87	183
–	39,54	1,55	–	34,63	29,20	4,98	108,00	13,33	94,67	31,58	433,45	184
–	109,25	5,19	–	50,57	50,57	–	180,98	28,15	152,67	37,44	620,48	185
–	91,59	30,26	–	28,06	0,91	27,15	53,64	21,08	4,50	9,48	380,92	186
–	0,17	17,48	–	19,28	–	19,28	29,07	14,27	–	9,05	147,11	187
–	95,22	9,99	–	16,96	–	7,79	27,06	18,56	3,52	17,73	278,10	188
0,20	39,39	12,54	0,15	41,45	21,72	18,69	54,12	13,32	37,85	13,29	341,98	189
–	1,75	9,12	–	14,52	8,71	5,82	10,46	9,33	–	1,39	105,51	190
0,20	37,64	3,42	0,15	26,93	13,01	12,87	43,66	3,99	37,85	11,90	236,47	191
0,29	23,00	4,46	0,22	33,84	18,69	13,72	54,06	4,19	47,26	16,00	270,32	192
–	75,30	1,15	–	11,97	–	11,78	19,55	3,83	15,71	2,56	164,30	193
–	24,41	–	–	1,12	–	1,12	23,04	0,20	22,84	2,18	97,16	194
0,08	41,03	9,84	–	48,49	21,74	17,21	16,58	14,55	1,71	20,36	237,78	195
–	–	–	–	20,34	–	19,99	6,41	6,41	–	7,21	74,54	196
–	39,55	2,14	–	8,86	–	8,86	1,75	1,75	–	9,58	197,46	197
0,24	14,61	12,05	–	72,33	27,26	43,56	10,54	10,44	–	9,09	219,18	198
0,73	7,29	2,82	0,62	35,80	35,80	–	129,95	0,58	122,76	30,60	412,11	199
–	17,16	–	–	6,67	–	6,67	18,64	2,07	16,58	4,64	226,56	200
–	75,43	10,64	–	23,61	–	23,61	0,97	0,97	–	–	178,90	201
–	3,24	–	–	41,68	–	41,68	1,15	1,15	–	0,18	72,10	202
–	–	–	–	–	–	–	66,30	1,21	60,10	0,09	249,35	203
–	0,67	0,12	–	12,24	–	12,20	11,88	3,28	8,59	5,98	165,52	204
–	125,11	–	–	16,62	–	16,62	–	–	–	1,56	175,07	205
0,27	45,94	10,03	–	70,31	30,11	30,63	40,23	11,78	22,75	69,49	468,23	206
–	0,02	2,92	–	19,37	12,83	6,54	–	–	–	–	101,76	207
0,27	45,92	7,11	–	50,94	17,28	24,09	40,23	11,78	22,75	69,49	366,47	208
0,29	48,26	7,47	–	52,16	18,16	23,94	37,99	11,18	23,91	72,66	371,12	209
–	–	–	–	26,98	–	26,98	84,07	23,52	–	7,36	275,31	210
–	0,20	1,82	–	73,45	37,72	12,16	52,19	28,01	24,18	647,80	966,45	211
–	0,81	15,13	–	68,22	32,68	35,30	55,87	33,70	–	7,28	304,20	212
–	86,11	11,25	–	56,90	–	56,90	17,17	7,10	–	7,32	361,49	213
2,82	114,40	9,62	–	77,89	15,78	52,94	5,20	5,20	–	13,55	396,12	214
–	72,76	3,54	–	34,58	34,58	–	75,32	2,69	72,63	–	281,48	215
–	25,42	–	–	40,13	–	40,13	15,75	15,75	–	15,11	251,27	216
–	43,06	–	–	63,68	34,75	28,94	53,51	0,29	53,22	69,22	387,04	217
0,13	54,98	11,75	–	61,69	15,16	19,58	35,61	10,27	18,38	52,43	353,17	218
–	58,03	8,98	–	27,95	–	27,95	18,47	18,47	–	7,14	273,68	219
–	15,12	13,74	–	98,42	24,43	55,43	60,40	12,08	48,31	175,63	524,27	220
–	50,63	0,20	–	51,02	14,78	10,53	30,59	12,88	17,71	117,32	445,65	221
–	0,93	14,91	–	74,77	25,45	13,41	56,97	37,14	19,83	186,06	549,12	222
0,20	45,61	6,51	–	11,75	–	11,75	19,53	5,30	14,23	12,11	242,02	223

städttebauliche Planung, Städtebauförderung, Vermessung, Bauordnung.– *) Mitglied einer Verwaltungsgemeinschaft.

Lfd. Nr.	Gemeinden und Gemeindeverbände	Einwohner am 30.6. des Berichts- jahres	Allgemeine Verwaltung			Öffent- liche Sicher- heit und Ordnung	Schulen	Wissen- schaft, Forschung, Kultur- pflege	Soziale	
			insgesamt	Haupt- verwaltung	Finanz- verwaltung				insgesamt	Allgemeine Sozialver- waltung 2)
224	Wargau	3625	97,31	50,25	17,94	0,52	20,81	–	–	–
225	Weyarn	3305	159,33	84,77	33,91	2,73	–	–	0,06	–
226	Lkr.Mühldorf a.Inn	110895	97,27	33,02	21,10	24,44	34,98	22,80	51,58	10,69
227	Kreisverwaltung	110895	21,78	9,45	4,31	12,40	22,34	1,02	21,57	7,29
228	Kreisangehörige Gemeinden	110895	75,50	23,56	16,79	12,04	12,64	21,78	30,01	3,41
	davon mit:									
229	3000 und mehr Einwohnern	82115	83,54	26,46	21,17	15,37	13,85	29,36	28,86	4,60
230	1000 b.u.3000 Einwohnern	23719	55,74	18,38	5,20	2,78	9,83	0,18	28,36	–
231	unter 1000 Einwohnern	5061	37,58	0,80	–	1,38	6,32	0,06	56,44	–
	Einzelergebnisse der Gemeinden mit 3000 und mehr Einwohnern									
232	Ampfing	6158	118,22	50,01	34,43	6,85	17,14	2,95	10,08	–
233	Buchbach, M	3158	110,30	55,86	26,59	15,42	–	–	–	–
234	*Gars a.Inn, M	3851	31,91	–	–	2,22	–	–	10,36	–
235	Haag i.OB, M	6202	82,77	22,90	28,19	20,32	–	–	60,45	–
236	*Kraiburg a.Inn, M	4097	24,03	3,41	–	1,49	31,44	1,45	–	–
237	Mettenheim	3245	87,22	60,09	10,97	0,47	15,50	–	–	–
238	Mühldorf a.Inn, St	17776	112,22	27,91	31,59	21,43	19,28	60,50	50,36	6,07
239	*Neumarkt-Sankt Veit, St	6249	32,29	6,63	–	2,24	–	7,29	41,66	–
240	*Polling	3474	32,98	–	–	1,59	39,07	1,11	85,15	–
241	Schwindegg	3514	93,31	52,51	22,46	19,53	15,43	–	–	–
242	Waldkraiburg, St	24391	87,19	25,24	24,25	22,95	13,11	51,73	18,10	11,08
243	Lkr.München	307079	130,72	53,34	34,51	47,55	16,62	13,89	83,03	11,51
244	Kreisverwaltung	307079	22,99	11,16	2,49	18,63	3,00	0,15	21,98	9,13
245	Kreisangehörige Gemeinden	307079	107,73	42,19	32,03	28,92	13,62	13,74	61,05	2,38
	davon mit:									
246	3000 und mehr Einwohnern	301464	106,92	41,90	31,70	29,07	13,60	14,00	61,38	2,42
247	1000 b.u.3000 Einwohnern	5615	151,41	57,33	49,55	20,72	14,62	–	43,23	–
	Einzelergebnisse der Gemeinden mit 3000 und mehr Einwohnern									
248	Aschheim	6639	192,58	108,27	46,17	37,38	10,52	22,60	148,74	–
249	Brunnthal	4689	130,26	69,18	32,55	7,98	12,63	0,51	49,30	–
250	Feldkirchen	5773	109,61	45,40	29,02	29,59	7,04	12,39	–	–
251	Garching b.München, St	15366	96,03	33,99	33,95	26,79	13,07	33,68	103,02	–
252	Gräfelfing	13001	114,22	30,33	33,87	21,02	23,30	20,85	77,45	6,29
253	Grasbrunn	5751	120,25	62,70	36,16	35,04	7,76	4,62	198,84	–
254	Grünwald	10869	156,73	55,40	68,53	46,21	4,46	46,76	196,56	5,94
255	Haar	17860	97,25	29,19	33,69	27,43	6,80	4,71	56,20	8,07
256	Höhenkirchen-Sieg.	9265	91,11	31,21	23,49	17,01	9,87	0,75	43,41	–
257	Hohenbrunn	8566	89,73	32,88	27,45	14,74	10,85	0,09	122,96	–
258	Ismaning	14646	110,09	59,10	27,84	21,45	34,79	20,19	193,00	–
259	Kirchheim b.München	12102	114,07	47,40	40,11	27,22	27,07	16,78	9,76	–
260	Neuried	7601	100,44	39,91	31,37	30,55	7,77	6,31	151,36	–
261	Oberhaching	12297	119,38	54,46	37,95	37,64	7,26	35,45	137,52	18,98
262	Oberschleißheim	11467	79,78	33,89	24,68	18,65	21,35	8,73	–	–
263	Ottobrunn	19509	77,13	32,23	25,06	29,88	7,71	11,65	8,37	3,73
264	Aying	4155	152,60	74,84	40,90	8,47	5,03	2,56	–	–
265	Planegg	10668	128,89	44,44	35,33	45,71	30,39	25,13	47,67	–
266	Pullach i.Isartal	8747	131,32	60,93	51,76	28,87	13,45	16,88	–	–
267	Putzbrunn	5785	102,07	27,89	20,81	14,87	10,24	1,90	76,30	–
268	Sauerlach	6089	97,84	30,74	27,15	21,29	32,86	2,10	1,88	–
269	Schäftlarn	5404	115,22	34,17	31,08	18,45	9,21	2,01	–	–
270	Taufkirchen	17761	66,20	17,32	24,42	28,41	7,97	8,60	0,61	–
271	Neubiberg	12785	96,67	46,71	15,24	24,29	4,23	28,61	9,40	–
272	Unterföhring	7500	148,86	63,84	41,72	55,06	25,54	15,25	19,17	–
273	Unterhaching	21218	102,90	30,21	26,49	27,91	6,35	8,71	70,34	–
274	Unterschleißheim, St	25951	103,36	40,49	24,42	42,32	13,65	–	10,33	5,18
275	Lkr.Neuburg-Schrobenhausen	91168	120,23	44,69	30,50	27,50	14,62	13,74	68,77	10,12
276	Kreisverwaltung	91168	25,64	10,00	6,46	13,94	4,74	0,79	23,34	8,95
277	Kreisangehörige Gemeinden	91168	94,59	34,69	24,03	13,56	9,88	12,95	45,43	1,17
	davon mit:									
278	3000 und mehr Einwohnern	71532	100,19	36,13	26,99	16,99	11,26	16,45	47,48	1,49
279	1000 b.u.3000 Einwohnern	19636	74,17	29,46	13,24	1,07	4,82	0,22	37,98	–
	Einzelergebnisse der Gemeinden mit 3000 und mehr Einwohnern									
280	Burgheim, M	4657	110,32	44,15	27,76	1,63	22,97	1,20	74,00	–
281	Ehckirchen	3752	117,15	60,49	22,93	1,85	–	0,03	47,68	–
282	Karlshuld	4965	78,20	21,79	30,74	9,07	1,19	–	80,64	3,72
283	Karlskron	4665	114,64	57,79	29,43	0,66	3,04	0,13	79,85	–
284	Neuburg a.d.Donau, GKSt	28162	107,13	34,34	29,12	28,19	7,57	16,71	41,15	–
285	Rennertshofen, M	4937	93,62	33,61	25,81	17,55	18,88	–	73,69	–
286	Schrobenhausen, St	16210	85,45	27,64	24,41	16,64	16,97	43,16	12,37	5,42
287	Königsmoos	4184	101,86	46,06	19,63	0,50	23,28	–	89,99	–
288	Lkr.Pfaffenhofen a.d.Ilm	115561	105,04	36,19	26,11	20,16	11,97	11,14	92,77	6,04
289	Kreisverwaltung	115561	21,43	6,66	3,28	12,45	4,48	3,62	19,17	4,84
290	Kreisangehörige Gemeinden	115561	83,61	29,53	22,83	7,72	7,49	7,52	73,59	1,20
	davon mit:									
291	3000 und mehr Einwohnern	102179	84,54	28,33	24,60	8,55	8,27	8,45	72,25	1,36
292	1000 b.u.3000 Einwohnern	13382	76,57	38,75	9,27	1,35	1,55	0,46	83,84	–
	Einzelergebnisse der Gemeinden mit 3000 und mehr Einwohnern									
293	Baar-Ebenhausen	4789	109,64	46,53	35,49	12,10	12,43	0,13	42,70	–
294	*Geisenfeld, St	9681	17,77	0,16	–	7,81	13,11	5,65	122,01	–
295	Gerolsbach	3308	106,49	51,90	35,19	3,44	21,91	–	101,08	–
296	Hohenwart, M	4274	104,00	19,23	37,41	9,07	–	4,12	–	–
297	Manching, M	11231	81,22	9,43	27,24	14,29	24,41	6,77	62,57	4,79
298	Pfaffenhofen/Ilm, St	23494	90,03	20,66	28,62	14,38	9,81	24,14	62,54	3,61
299	Reichertshausen	4977	102,51	39,99	29,17	11,47	–	2,39	79,97	–
300	*Reichertshofen, M	7400	19,89	–	–	2,94	5,47	5,68	68,48	–

1) Ohne Verwaltungsgemeinschaften.– 2) Ohne Jugendhilfeverwaltung, Lastenausgleichsverwaltung und Versicherungsamt.– 3) Einschl.

Sicherung		Gesundheit, Sport, Erholung		Bau- und Wohnungswesen, Verkehr			Öffentliche Einrichtungen, Wirtschaftsförderung			Wirtsch. Unter-nehmen, Allgem. Grund- und Sonder- vermögen	Aufgaben- bereiche ins- gesamt	Lfd. Nr.
unter: Soziale Ein- richt.	Einricht. d. Jugend- hilfe	insgesamt	darunter: Kranken- häuser	insgesamt	Bau- verwaltung 3)	darunter: Straßen, Wege, Brücken	insgesamt	Öffentl. Ein- richtungen	darunter: Hilfs- betriebe d. Verwalt.			
–	–	0,15	–	0,07	–	0,07	–	–	–	1,15	120,01	224
–	0,06	12,10	–	26,91	0,85	21,71	3,04	–	3,04	7,19	211,35	225
–	26,51	27,33	–	47,83	27,26	19,74	54,42	19,00	32,30	3,43	364,08	226
–	–	18,29	–	18,57	10,79	7,04	6,51	4,41	0,42	–	122,47	227
–	26,51	9,04	–	29,26	16,48	12,71	47,92	14,59	31,88	3,43	241,61	228
–	24,13	11,76	–	26,46	22,25	4,10	59,44	17,45	40,03	3,75	272,38	229
–	28,36	1,37	–	36,35	–	36,35	15,07	6,31	8,76	2,31	151,99	230
–	56,44	0,73	–	41,53	–	41,53	14,96	7,04	7,92	3,45	162,44	231
–	10,08	–	–	23,49	23,49	–	73,94	21,49	52,45	14,29	266,96	232
–	–	–	–	–	–	–	51,42	14,91	36,51	3,94	181,09	233
–	10,36	–	–	–	–	–	44,43	24,92	19,50	–	88,92	234
–	60,45	1,88	–	21,15	21,15	–	58,58	28,67	29,91	14,88	260,03	235
–	–	11,38	–	30,10	–	30,10	7,54	7,54	–	7,40	114,84	236
–	–	8,52	–	12,17	–	12,17	15,69	4,91	10,78	13,84	153,41	237
–	44,29	–	–	39,93	39,61	–	118,37	30,22	79,35	–	422,09	238
–	41,66	0,53	–	–	–	–	84,10	4,15	79,95	0,37	168,47	239
–	85,15	0,99	–	36,20	–	36,20	15,68	15,68	–	10,86	223,62	240
–	–	0,73	–	14,58	–	13,74	17,66	17,66	–	–	161,25	241
–	6,61	35,70	–	34,73	34,73	–	36,92	10,39	26,37	–	300,43	242
2,91	57,16	26,69	1,38	59,88	44,62	14,01	46,13	15,50	30,15	6,00	430,52	243
–	1,54	3,00	1,38	12,02	10,72	1,30	2,50	1,49	0,54	–	84,27	244
2,91	55,62	23,69	–	47,86	33,89	12,71	43,64	14,01	29,60	6,00	346,25	245
2,95	55,86	24,06	–	47,93	33,70	12,95	43,25	14,09	29,14	5,96	346,17	246
0,53	42,70	4,12	–	44,15	44,15	–	64,08	9,56	54,52	8,10	350,41	247
–	148,74	48,57	–	75,33	66,13	0,84	93,13	2,47	90,66	–	628,84	248
–	49,30	3,16	–	20,36	0,80	19,56	–	–	–	11,62	235,82	249
–	–	2,16	–	46,60	43,05	3,54	103,33	23,98	79,35	0,56	311,27	250
8,64	94,38	7,09	–	43,53	43,53	–	53,30	13,35	39,95	0,08	376,58	251
9,26	61,90	28,13	–	40,99	23,82	9,73	47,56	38,90	7,98	3,33	376,85	252
–	198,84	7,90	–	29,27	29,27	–	59,47	14,06	45,41	4,21	467,36	253
–	190,62	31,12	–	104,28	32,92	64,86	50,72	50,72	–	39,51	676,35	254
–	48,13	30,01	–	28,52	28,52	–	78,40	10,83	67,58	–	329,32	255
–	43,41	9,22	–	43,53	30,37	3,37	5,84	2,56	3,29	19,84	240,58	256
–	117,76	35,23	–	25,01	25,01	–	47,20	0,42	46,78	33,88	379,69	257
4,11	188,90	51,81	–	54,05	47,84	6,20	71,10	8,01	63,09	3,59	560,07	258
1,48	8,28	31,30	–	72,04	47,22	18,88	40,31	9,81	30,49	–	338,55	259
–	151,36	–	–	57,45	57,45	–	56,50	1,95	54,56	0,83	411,21	260
–	118,53	1,84	–	93,10	45,89	47,21	3,15	3,15	–	16,22	451,56	261
–	–	26,42	–	32,87	32,87	–	111,99	31,95	80,04	3,93	303,73	262
4,64	–	10,00	–	28,10	28,10	–	27,52	1,63	25,89	–	200,36	263
–	2,56	0,32	–	26,40	–	26,40	–	–	–	0,07	195,94	264
–	47,67	36,62	–	66,47	23,91	42,55	21,62	21,46	0,16	–	402,49	265
–	–	100,29	–	71,34	54,60	16,74	128,44	51,92	76,52	26,51	517,10	266
–	76,30	7,26	–	32,81	32,81	–	45,91	–	45,91	7,79	299,14	267
–	1,88	1,87	–	23,82	23,82	–	52,57	20,07	32,50	12,05	246,28	268
–	–	–	–	24,89	24,89	–	68,55	28,67	39,88	18,84	257,16	269
0,61	–	7,20	–	47,17	22,74	24,42	9,86	9,86	–	0,37	176,39	270
8,72	0,68	15,23	–	31,16	31,16	–	47,36	–	47,36	–	256,94	271
16,97	2,20	50,30	–	94,45	44,96	49,49	22,63	19,86	2,77	–	431,26	272
10,25	60,10	67,88	–	49,01	25,04	23,97	24,98	24,98	–	–	358,08	273
0,01	5,13	–	–	34,22	34,22	–	1,04	1,04	–	0,12	205,03	274
0,02	46,35	17,83	–	42,77	27,77	14,77	48,73	13,32	30,12	1,68	355,86	275
–	2,10	7,73	–	16,19	6,01	10,18	4,43	–	1,24	–	96,80	276
0,02	44,25	10,10	–	26,58	21,76	4,60	44,29	13,32	28,88	1,68	259,06	277
0,02	45,97	12,57	–	30,97	27,73	2,96	52,18	14,51	35,08	1,59	289,69	278
–	37,98	1,08	–	10,57	–	10,57	15,55	8,96	6,29	2,01	147,47	279
–	74,00	–	–	9,05	–	9,05	10,88	10,88	–	12,71	242,76	280
–	47,68	–	–	0,44	0,44	–	31,49	13,05	18,44	–	198,65	281
–	76,92	2,96	–	7,34	5,74	1,61	35,15	0,32	34,82	–	214,54	282
–	79,85	–	–	–	–	–	18,37	14,87	3,50	3,97	220,66	283
0,06	41,10	22,15	–	50,74	50,74	–	75,18	24,39	44,20	1,26	350,08	284
–	73,69	–	–	37,42	10,43	26,99	8,20	8,20	–	0,16	249,52	285
–	6,94	15,96	–	30,44	29,18	–	66,97	4,91	62,06	–	287,96	286
–	89,99	0,51	–	6,73	–	6,73	14,42	14,42	–	–	237,29	287
0,52	71,88	12,46	–	44,10	22,85	20,30	49,66	19,34	29,54	9,54	356,84	288
–	–	5,04	–	18,59	8,96	9,63	0,68	–	–	–	85,45	289
0,52	71,88	7,43	–	25,51	13,89	10,67	48,98	19,34	29,54	9,54	271,39	290
0,59	70,31	8,29	–	26,53	15,70	9,77	50,78	19,55	31,12	9,34	276,99	291
–	83,84	0,82	–	17,73	0,07	17,59	35,21	17,73	17,47	11,06	228,58	292
–	42,70	9,14	–	25,23	25,23	–	36,18	4,03	32,15	9,94	257,50	293
–	122,01	14,51	–	19,60	–	10,64	24,51	24,43	–	4,37	229,33	294
–	101,08	–	–	29,06	–	29,06	17,46	17,46	–	6,01	285,46	295
–	–	–	–	38,54	9,75	28,78	15,23	15,23	–	–	170,96	296
–	57,78	1,72	–	60,53	27,35	33,18	35,94	35,94	–	14,35	301,80	297
2,47	56,47	13,65	–	41,34	41,31	–	94,41	23,31	70,89	7,99	358,30	298
–	79,97	1,04	–	22,32	22,32	–	59,87	27,45	32,42	18,08	297,65	299
–	68,48	6,17	–	0,35	0,35	–	58,74	12,89	45,85	6,30	174,02	300

städtebauliche Planung, Städtebauförderung, Vermessung, Bauordnung.– *) Mitglied einer Verwaltungsgemeinschaft.

Lfd. Nr.	Gemeinden und Gemeindeverbände	Einwohner am 30.6. des Berichts- jahres	Allgemeine Verwaltung			Öffent- liche Sicher- heit und Ordnung	Schulen	Wissen- schaft, Forschung, Kultur- pflege	Soziale	
			insgesamt	Haupt- verwaltung	Finanz- verwaltung				insgesamt	Allgemeine Sozialver- waltung 2)
301	Rohrbach	5510	105,16	48,27	29,79	0,65	–	2,32	111,12	–
302	Scheyern	4500	95,32	38,45	20,29	9,67	–	–	54,81	–
303	Schweitenkirchen	4931	119,39	57,05	23,53	2,86	–	–	62,18	–
304	Vohburg a.d.Donau, St	7134	126,87	67,02	31,33	4,87	–	1,49	110,88	–
305	Wolnzach, M	10950	87,40	39,33	31,89	1,52	3,75	6,35	57,44	–
306	Lkr.Rosenheim	246097	115,32	45,40	33,20	22,25	41,14	9,51	50,70	6,24
307	Kreisverwaltung	246097	17,83	6,27	5,26	12,02	26,93	1,84	16,43	5,11
308	Kreisangehörige Gemeinden	246097	97,49	39,13	27,94	10,22	14,21	7,66	34,27	1,13
309	davon mit:									
310	3000 und mehr Einwohnern	207886	97,34	39,10	28,98	11,21	14,82	9,01	33,09	1,33
311	1000 b.u.3000 Einwohnern	37877	98,58	39,60	22,50	4,92	11,03	0,38	41,10	–
311	unter 1000 Einwohnern	334	67,02	0,07	–	1,08	–	–	–	–
311	Einzelergebnisse der Gemeinden mit 3000 und mehr Einwohnern									
312	Amerang	3533	118,21	74,13	7,44	0,75	1,55	–	1,48	–
313	Aschau i.Chiemgau	5541	142,03	64,12	26,05	14,90	11,13	0,30	40,65	–
314	Bad Aibling, St	17718	83,12	29,93	28,74	15,18	10,38	4,53	36,20	–
315	Bernau a.Chiemsee	6667	108,03	51,95	30,02	18,50	12,11	2,02	28,03	–
316	Brannenburg	5629	137,16	62,90	35,44	12,33	–	11,17	0,64	–
317	Bruckmühl, M	16122	79,96	38,39	24,75	9,23	36,83	7,08	64,82	–
318	Edling	4131	102,73	51,09	24,33	1,88	1,94	–	80,43	–
319	Bad Endorf, M	7615	110,67	57,40	30,94	6,62	0,66	0,64	9,63	–
320	Bad Feilnbach	7213	121,90	69,74	25,33	2,72	26,32	3,98	39,89	–
321	Feldkirchen-Westerham	10275	70,87	19,97	24,28	7,72	0,59	33,81	67,31	4,78
322	Frasdorf	3013	101,08	40,46	14,11	2,64	28,40	–	–	–
323	Großkarolinenfeld	6888	76,40	30,63	19,01	12,25	29,56	0,04	87,42	5,28
324	Schechen	4509	105,16	54,01	22,20	0,48	17,82	–	57,39	–
325	Kiefersfelden	6907	82,93	21,52	34,62	5,45	0,55	–	3,73	3,73
326	Kolbermoor, St	17921	59,14	15,93	26,46	15,70	11,64	29,71	26,74	5,53
327	Neubeuern, M	4213	139,43	57,42	45,09	8,81	–	25,83	40,18	–
328	Obertaubitz	4768	123,73	35,39	34,37	14,06	18,45	10,39	31,67	–
329	*Pfaffing	3813	30,93	–	–	0,96	0,42	1,49	3,40	–
330	Prien a.Chiemsee, M	10135	95,54	19,98	40,03	23,26	0,29	7,53	4,46	2,94
331	Raubling	11344	120,55	45,57	49,07	12,22	27,91	4,07	10,97	–
332	Riedering	5334	98,54	44,80	26,59	9,77	12,23	–	–	–
333	Rimsting	3604	130,48	40,96	41,11	12,03	12,44	1,13	88,62	–
334	Rohrdorf	5438	110,45	38,75	33,88	18,02	15,98	0,21	0,50	–
335	*Rott a.Inn	3565	41,60	1,16	–	3,95	–	–	1,64	–
336	Stephanskirchen	9791	103,81	48,29	26,91	9,25	13,56	3,11	0,25	–
337	Tuntenhausen	6696	121,95	94,37	7,14	0,85	30,74	–	40,24	–
338	Vogtareuth	3066	94,28	13,32	30,94	8,52	31,82	–	49,97	–
339	Wasserburg a.Inn, St	12437	117,99	33,58	47,77	20,20	25,83	29,25	61,42	2,97
340	Lkr.Starnberg	128628	111,79	38,15	30,74	29,98	17,37	17,18	76,54	10,06
341	Kreisverwaltung	128628	25,57	7,96	2,75	13,25	1,50	1,35	26,73	7,15
342	Kreisangehörige Gemeinden	128628	86,22	30,19	27,99	16,73	15,87	15,83	49,81	2,91
343	davon mit:									
343	3000 und mehr Einwohnern	128628	86,22	30,19	27,99	16,73	15,87	15,83	49,81	2,91
343	Einzelergebnisse der Gemeinden mit 3000 und mehr Einwohnern									
344	Berg	8142	101,75	54,37	28,96	9,09	7,33	5,40	–	–
345	Andechs	3196	141,62	78,49	23,37	21,98	13,56	–	1,06	–
346	Feldafing	4341	111,32	39,27	40,36	9,54	3,16	16,79	61,67	–
347	Gauting	19294	84,10	29,41	22,44	19,50	24,85	9,65	18,85	13,95
348	Gilching	16925	54,32	13,05	16,33	17,86	10,74	11,25	110,27	3,96
349	Herrsching a.Ammersee	9994	83,08	15,86	42,90	17,28	13,63	2,33	41,22	–
350	Inning a.Ammersee	4180	80,41	29,28	25,35	25,05	5,85	–	68,22	–
351	Krailling	7569	96,67	35,78	28,38	13,14	11,05	12,95	–	–
352	Seefeld	7083	79,99	17,01	34,51	14,56	17,24	–	89,84	–
353	Pöcking	5695	111,84	45,84	36,91	1,84	7,24	6,88	64,85	–
354	Starnberg, St	22963	80,83	34,33	26,14	23,18	18,21	53,66	70,45	–
355	Tutzling	9505	75,51	10,78	27,48	16,06	29,41	12,88	6,30	3,99
356	Weßling	5157	118,28	35,16	39,87	20,42	16,00	2,37	58,60	–
357	Wörthsee	4584	108,73	49,13	29,17	1,49	16,52	3,33	48,57	–
358	Lkr.Traunstein	170536	111,86	38,52	27,46	29,20	26,33	22,30	50,44	8,37
359	Kreisverwaltung	170536	16,83	7,09	2,13	13,13	7,34	1,95	22,55	7,38
360	Kreisangehörige Gemeinden	170536	95,03	31,42	25,32	16,08	18,99	20,35	27,89	0,99
361	davon mit:									
361	3000 und mehr Einwohnern	149466	95,13	31,18	25,64	17,09	19,55	23,22	28,41	1,13
362	1000 b.u.3000 Einwohnern	21070	94,31	33,11	23,08	8,92	15,03	0,03	24,22	–
362	Einzelergebnisse der Gemeinden mit 3000 und mehr Einwohnern									
363	Altenmarkt a.d.Alz	4257	120,45	35,66	49,42	3,02	26,80	0,28	2,94	–
364	*Bergen	4831	28,43	0,77	–	2,74	3,81	6,88	41,60	–
365	Chieming	4475	109,70	43,38	32,99	16,85	0,21	–	33,90	–
366	Fridolfing	4148	110,44	42,59	23,87	11,29	–	–	32,80	–
367	Grabenstätt	4057	115,56	30,86	36,33	17,84	15,63	–	36,15	–
368	Grassau, M	6334	90,67	35,13	21,98	17,27	22,99	79,61	5,34	–
369	Inzell	4327	126,77	46,75	42,31	13,57	19,28	121,87	9,87	–
370	Kirchanschöring	3125	142,84	73,35	36,53	1,96	31,32	1,42	3,50	–
371	*Marquartstein	3086	41,21	–	–	1,90	9,73	0,78	–	–
372	*Obing	3945	29,47	–	–	2,38	36,50	–	0,62	–
373	Palling	3385	105,03	41,19	26,41	1,37	15,15	–	0,24	–
374	Ruhpolding	6319	117,55	27,91	46,75	14,42	17,09	1,61	3,93	3,93
375	Schnaitsee	3597	88,68	28,58	30,28	8,90	4,22	–	–	–
376	Seeon-Seebruck	4510	90,98	39,36	21,80	8,95	7,79	3,88	47,52	–
377	Siegsdorf	8228	83,52	19,49	22,90	17,81	30,49	21,97	30,73	–
378	Surberg	3170	95,10	33,44	33,85	16,35	13,19	–	70,58	–
379	Tacherting	5654	70,45	33,81	13,35	9,42	9,03	3,29	0,03	–
380	Tittmoning, St	6151	129,85	72,19	21,42	4,02	12,70	1,87	72,33	–
381	Traunreut, St	21245	77,54	21,74	20,25	21,73	33,37	44,75	40,81	2,56

1) Ohne Verwaltungsgemeinschaften.– 2) Ohne Jugendhilfeverwaltung, Lastenausgleichsverwaltung und Versicherungsamt.– 3) Einschl.

Sicherung		Gesundheit, Sport, Erholung		Bau- und Wohnungswesen, Verkehr			Öffentliche Einrichtungen, Wirtschaftsförderung			Wirtsch. Unter-nehmen, Allgem. Grund- und Sonder-vermögen	Aufgaben-bereiche ins-gesamt	Lfd. Nr.
unter: Soziale Ein-richt.	Einricht. d. Jugend-hilfe	insgesamt	darunter: Kranken-häuser	insgesamt	Bau-verwaltung 3)	darunter: Straßen, Wege, Brücken	insgesamt	Öffentl. Ein-richtungen	darunter: Hilfs-betriebe d. Verwalt.			
–	111,12	2,71	–	31,30	0,03	31,27	3,37	3,37	–	20,13	276,78	301
–	54,81	1,25	–	27,03	9,97	17,06	27,69	13,24	14,45	11,35	227,13	302
–	62,18	–	–	–	–	–	37,79	6,24	31,56	–	222,23	303
0,25	110,63	20,47	–	10,53	–	7,59	20,25	15,15	5,10	7,98	303,34	304
–	57,44	9,66	–	0,46	0,46	–	75,50	19,97	55,09	12,81	254,91	305
0,01	33,09	9,20	0,07	51,62	19,70	29,88	51,87	25,33	16,91	7,84	359,45	306
–	–	2,82	–	18,10	8,09	10,01	12,06	10,40	–	0,06	108,08	307
0,01	33,09	6,38	0,07	33,52	11,62	19,87	39,81	14,93	16,91	7,78	251,37	308
0,02	31,69	6,90	0,08	34,82	13,75	18,68	43,93	15,98	19,49	7,38	258,48	309
0,01	41,09	3,57	–	25,76	–	25,61	17,56	9,34	2,92	10,09	212,99	310
–	–	–	–	105,72	–	105,72	–	–	–	0,15	173,96	311
–	1,48	1,03	–	19,78	0,62	12,16	12,91	12,44	–	–	155,70	312
–	40,65	9,14	–	76,34	–	76,34	46,77	6,14	–	13,24	354,49	313
–	36,11	5,39	–	28,40	28,40	–	84,29	20,60	51,96	0,60	268,10	314
–	28,03	20,21	–	19,69	–	19,69	60,54	14,26	–	17,32	286,44	315
–	–	4,52	–	28,43	–	28,43	28,83	11,79	–	12,62	235,69	316
–	64,82	–	–	63,25	29,93	33,32	23,76	23,76	–	16,54	301,47	317
–	80,43	–	–	28,76	–	28,76	3,14	3,14	–	10,75	229,64	318
–	9,63	14,75	–	36,83	–	36,83	28,67	4,57	–	4,67	213,14	319
–	39,89	9,08	–	17,68	–	17,68	67,01	19,60	–	6,73	295,32	320
–	62,54	0,06	–	67,47	31,75	35,72	23,56	23,56	–	–	271,39	321
–	–	3,86	–	20,64	–	6,53	16,91	8,23	4,95	0,40	173,92	322
–	82,00	2,18	–	51,93	30,90	21,03	8,12	8,12	–	10,23	278,14	323
–	57,32	8,37	–	7,55	–	6,92	32,06	11,14	20,92	6,09	234,92	324
–	–	20,46	–	9,85	3,30	5,67	32,52	17,72	–	0,42	155,91	325
–	21,20	8,38	0,96	15,43	14,67	–	55,16	4,53	50,64	2,43	224,33	326
–	40,18	9,45	–	47,44	0,65	43,54	39,09	32,68	–	37,51	347,74	327
–	31,67	29,85	–	49,63	15,36	15,36	64,95	36,20	–	5,06	347,78	328
–	3,40	1,73	–	15,45	–	15,45	20,04	20,22	0,18	0,05	74,47	329
0,09	1,32	4,05	–	79,87	30,30	18,74	16,93	16,93	–	19,91	251,84	330
–	10,72	22,33	–	22,33	–	22,33	36,03	36,03	–	1,35	257,76	331
–	–	0,63	–	34,62	–	34,62	4,41	4,41	–	3,41	163,61	332
–	88,62	2,79	–	0,54	–	–	106,96	3,60	83,91	0,00	355,00	333
0,50	–	10,71	–	62,97	9,40	53,56	2,07	2,07	–	8,01	228,91	334
0,08	1,73	7,46	–	37,77	–	37,17	22,34	22,34	–	5,83	120,59	335
–	0,25	–	–	28,00	28,00	–	73,53	9,82	63,71	18,32	249,82	336
–	40,24	–	–	11,82	–	11,82	14,51	14,51	–	8,36	228,47	337
–	49,97	–	–	–	–	–	34,48	2,55	31,94	–	219,08	338
–	58,44	0,76	–	27,15	27,15	–	113,38	21,88	87,64	0,38	396,35	339
0,23	51,03	13,07	–	63,14	42,56	18,40	38,26	8,93	28,58	7,34	374,66	340
–	4,37	2,07	–	13,82	10,86	1,73	1,16	–	0,60	–	85,44	341
0,23	46,66	11,00	–	49,32	31,70	16,67	37,10	8,93	27,98	7,34	289,21	342
0,23	46,66	11,00	–	49,32	31,70	16,67	37,10	8,93	27,98	7,34	289,21	343
–	–	0,02	–	31,81	31,81	–	43,48	6,09	37,39	11,27	210,15	344
–	1,06	–	–	41,17	–	41,17	8,38	8,38	–	14,63	242,41	345
–	61,67	6,34	–	40,64	40,64	–	81,11	14,35	66,76	12,48	343,06	346
–	4,90	7,53	–	39,14	39,14	–	66,25	7,63	58,51	–	269,88	347
1,89	104,42	9,31	–	55,66	37,34	18,27	13,75	5,93	7,83	3,03	286,20	348
–	41,22	3,50	–	60,03	21,92	38,11	8,05	8,05	–	10,17	239,29	349
–	68,22	6,75	–	51,62	27,33	23,13	5,90	5,90	–	29,16	272,96	350
–	–	13,69	–	80,42	20,10	60,31	9,48	9,48	–	–	237,41	351
–	89,84	4,19	–	69,89	35,11	34,77	7,00	3,84	–	3,53	286,24	352
–	64,85	34,85	–	48,38	25,61	22,15	11,45	2,66	8,79	7,06	294,40	353
0,08	70,53	21,18	–	38,89	38,89	–	85,55	17,72	67,83	0,53	392,48	354
–	2,31	21,32	–	65,53	23,96	29,66	13,53	13,53	–	28,19	268,74	355
–	58,60	–	–	51,80	29,46	22,34	2,56	1,53	1,03	9,89	279,93	356
–	48,57	–	–	22,18	22,18	–	28,46	–	28,46	17,45	246,72	357
0,62	26,02	24,31	6,80	63,38	25,38	36,44	58,74	20,02	24,01	15,42	402,00	358
–	–	2,09	–	16,70	6,95	9,59	3,72	1,86	–	0,02	84,31	359
0,62	26,02	22,22	6,80	46,69	18,43	26,85	55,03	18,16	24,01	15,40	317,68	360
0,71	26,27	25,08	7,76	48,57	21,03	25,94	59,22	18,64	26,84	10,97	327,24	361
–	24,22	1,94	–	33,34	–	33,34	25,31	14,78	3,98	46,84	249,93	362
–	2,94	5,66	–	42,57	0,01	39,62	43,85	43,85	–	20,51	266,08	363
–	41,60	10,12	–	0,55	0,23	–	129,10	33,70	63,05	19,22	242,46	364
–	33,90	–	–	65,55	0,12	57,88	24,21	0,87	–	0,33	250,09	365
–	32,80	279,54	279,54	–	–	–	–	–	–	–	434,06	366
–	36,15	–	–	13,01	13,01	–	69,56	3,87	49,29	–	267,75	367
–	5,34	11,01	–	28,01	9,00	18,19	66,33	21,23	16,14	1,17	322,41	368
–	9,87	150,48	–	69,86	12,63	57,23	22,51	22,24	–	32,53	566,74	369
–	3,50	10,04	–	28,55	–	28,55	12,55	7,25	–	1,36	233,54	370
–	–	25,04	–	12,05	–	12,05	14,59	0,81	–	54,00	159,30	371
–	0,62	15,12	–	21,19	–	21,19	15,28	8,52	–	–	120,54	372
–	0,24	10,09	–	36,35	15,22	21,13	4,27	4,27	–	–	172,49	373
–	–	23,69	–	143,50	35,87	107,63	83,64	28,89	–	27,37	432,82	374
–	–	–	–	42,09	19,55	14,07	12,97	12,97	–	20,66	177,53	375
–	47,52	18,29	–	44,14	25,78	14,63	69,93	25,20	10,30	26,28	317,77	376
–	30,73	34,91	–	45,82	15,76	27,87	70,30	16,35	16,12	14,44	349,99	377
–	70,58	6,25	–	27,45	0,01	27,44	16,58	16,31	0,27	0,32	245,81	378
–	0,03	–	–	15,18	14,93	0,25	11,26	11,26	–	10,58	129,24	379
–	72,33	10,36	–	18,51	–	18,51	25,29	6,79	13,68	–	274,93	380
4,99	31,19	6,31	–	30,90	30,90	–	69,06	3,94	64,25	0,97	325,43	381

städtebauliche Planung, Städtebauförderung, Vermessung, Bauordnung.– *) Mitglied einer Verwaltungsgemeinschaft.

Lfd. Nr.	Gemeinden und Gemeindeverbände	Einwohner am 30.6. des Berichts- jahres	Allgemeine Verwaltung			Öffent- liche Sicher- heit und Ordnung	Schulen	Wissen- schaft, Forschung, Kultur- pflege	Soziale	
			insgesamt	Haupt- verwaltung	Finanz- verwaltung				insgesamt	Allgemeine Sozialver- waltung 2)
382	Traunstein, GKSt	18351	137,49	43,60	30,13	42,40	17,20	31,54	25,77	–
383	Trostberg, St	11611	96,32	28,64	33,44	30,31	17,66	37,16	67,01	7,76
384	Übersee	4848	106,89	27,19	38,92	9,31	33,32	–	33,53	–
385	Unterwössen	3509	104,86	37,45	38,84	13,30	19,71	28,57	–	–
386	*Waging a.See, M	6303	23,86	–	–	2,53	21,09	15,47	10,41	–
387	Lkr.Weilheim-Schongau	130767	107,36	29,30	26,58	27,35	14,70	21,89	68,52	8,55
388	Kreisverwaltung	130767	29,67	7,47	4,89	15,41	5,98	0,06	24,23	6,38
389	Kreisangehörige Gemeinden	130767	77,69	21,82	21,69	11,94	8,72	21,83	44,28	2,17
	davon mit:									
390	3000 und mehr Einwohnern	88164	90,45	27,93	29,30	16,69	10,57	32,14	40,87	3,22
391	1000 b.u.3000 Einwohnern	38997	52,73	9,89	6,49	2,12	5,24	0,52	50,74	–
392	unter 1000 Einwohnern	3606	35,70	1,57	–	1,86	1,13	–	58,01	–
	Einzelergebnisse der Gemeinden mit 3000 und mehr Einwohnern									
393	*Altenstadt	3319	37,14	–	–	2,26	13,72	0,91	1,38	–
394	Hohenpeißenberg	3991	87,48	31,68	23,15	10,96	19,57	0,24	0,91	–
395	Peißenberg, M	12570	100,73	27,60	35,79	9,26	14,48	14,42	0,58	–
396	Peiting, M	11916	75,87	25,68	26,42	15,35	17,09	5,78	46,58	5,17
397	Penzberg, St	16130	92,00	34,23	31,54	25,11	10,15	48,27	53,93	7,10
398	Polling	3236	112,54	43,44	25,56	12,76	5,30	–	92,92	–
399	Schongau, St	12453	109,02	35,10	37,21	20,41	10,80	12,35	56,84	–
400	Weilheim i.OB, St	21442	76,29	16,71	24,31	19,38	4,90	76,81	43,75	5,01
401	Wielenbach	3107	157,74	62,80	48,44	1,62	0,88	0,13	69,49	–
Reg.Bez. Niederbayern										
402	Bezirksverwaltung	1197053	2,02	0,90	0,43	–	6,87	0,19	2,47	2,47
403	Kreisfreie Städte	156001	128,01	43,24	34,06	72,61	37,83	56,10	69,92	17,25
404	Landshut	60825	138,14	51,77	39,05	72,63	41,61	55,50	67,22	19,13
405	Passau	50506	110,30	35,31	29,60	85,16	47,45	63,74	66,46	14,29
406	Straubing	44670	134,25	40,60	32,32	58,38	21,79	48,27	77,53	18,03
407	Landkreise und ihre Gemeinden	1041052	109,00	42,44	26,17	22,83	28,96	14,52	50,14	6,36
408	Kreisverwaltungen	1041052	22,11	7,84	4,26	12,90	17,18	6,17	19,66	6,05
409	Kreisangehörige Gemeinden	1041052	86,89	34,59	21,92	9,94	11,78	8,35	30,48	0,31
410	Reg.Bez. Niederbayern zusammen	1197053	113,50	43,44	27,63	29,32	36,98	20,13	55,19	10,25
411	Lkr.Deggendorf	117593	118,19	50,49	28,26	27,25	54,28	20,71	49,35	7,12
412	Kreisverwaltung	117593	22,45	11,00	3,68	13,20	41,16	4,55	21,45	6,35
413	Kreisangehörige Gemeinden	117593	95,73	39,50	24,58	14,05	13,12	16,15	27,90	0,77
	davon mit:									
414	3000 und mehr Einwohnern	91488	102,43	43,31	27,59	17,40	14,81	20,62	33,66	0,99
415	1000 b.u.3000 Einwohnern	25125	73,67	27,03	14,55	2,35	7,47	0,53	8,00	–
416	unter 1000 Einwohnern	980	36,70	3,13	–	1,37	–	–	–	–
	Einzelergebnisse der Gemeinden mit 3000 und mehr Einwohnern									
417	Bernried	4915	95,03	41,13	20,64	1,09	16,09	2,53	79,04	–
418	Deggendorf, GKSt	31260	126,33	62,14	34,21	34,32	25,44	40,59	36,55	0,67
419	Hengersberg, M	7634	107,38	56,26	23,25	2,27	–	5,56	2,62	–
420	Künzing	3224	127,04	45,50	38,72	0,95	–	27,87	74,97	–
421	Metten, M	4359	133,56	58,81	37,30	8,06	12,81	–	–	–
422	Offenberg	3359	106,29	48,21	29,79	14,42	7,84	4,19	85,36	–
423	Osterhofen, St	12084	64,77	13,55	24,91	15,29	18,61	8,06	–	–
424	Plattling, St	12589	84,43	20,54	25,02	16,41	3,31	26,30	73,40	5,54
425	*Schöllnach, M	5126	28,27	–	–	1,49	8,89	–	–	–
426	Stephansposching	3039	120,90	55,31	27,99	1,28	12,61	–	25,17	–
427	Winzer, M	3899	109,82	59,68	22,45	1,79	12,45	7,72	–	–
428	Lkr.Freyung-Grafenau	81831	110,06	35,04	32,08	20,19	33,34	11,19	29,16	12,17
429	Kreisverwaltung	81831	22,75	6,47	7,42	10,71	23,68	9,32	20,44	10,72
430	Kreisangehörige Gemeinden	81831	87,32	28,57	24,66	9,48	9,66	1,87	8,72	1,45
	davon mit:									
431	3000 und mehr Einwohnern	54016	91,58	29,01	29,39	12,66	13,27	2,79	4,59	2,19
432	1000 b.u.3000 Einwohnern	25079	84,07	30,73	17,17	3,55	2,95	0,09	16,33	–
433	unter 1000 Einwohnern	2736	32,89	–	–	1,13	–	–	20,54	–
	Einzelergebnisse der Gemeinden mit 3000 und mehr Einwohnern									
434	Freyung, St	7235	103,98	20,21	37,64	26,52	6,79	3,86	3,14	–
435	Grafenau, St	8985	77,42	28,29	27,93	14,19	12,32	5,32	5,44	5,44
436	Hohenau	3497	100,51	35,35	32,48	0,75	23,25	–	–	–
437	Jandelsbrunn	3432	107,12	27,65	55,43	12,31	40,67	0,52	12,08	11,97
438	Neureichenau	4460	99,67	51,96	20,42	2,75	27,77	0,96	–	–
439	Röhrnbach, M	4611	107,34	40,33	28,57	8,38	6,80	–	6,15	6,15
440	St. Oswald-Riedlhütte	3161	135,08	56,82	40,32	12,27	30,36	7,04	28,30	–
441	*Schönberg, M	3920	39,31	2,64	–	2,57	–	–	–	–
442	Spiegelau	4112	126,62	42,28	47,24	12,89	–	0,76	0,65	–
443	Waldkirchen, St	10603	69,65	15,72	20,35	15,72	8,01	4,11	1,33	–
444	Lkr.Kelheim	113286	94,37	29,99	24,26	32,61	25,16	15,08	52,22	6,69
445	Kreisverwaltung	113286	23,38	5,29	5,24	18,87	12,68	2,03	17,74	6,69
446	Kreisangehörige Gemeinden	113286	70,99	24,70	19,02	13,74	12,48	13,05	34,48	–
	davon mit:									
447	3000 und mehr Einwohnern	93324	77,52	28,66	21,85	16,32	13,44	15,83	27,50	–
448	1000 b.u.3000 Einwohnern	19064	41,06	6,46	6,05	1,65	8,36	0,05	66,71	–
449	unter 1000 Einwohnern	898	27,85	–	–	2,16	–	–	75,98	–
	Einzelergebnisse der Gemeinden mit 3000 und mehr Einwohnern									
450	Abensberg, St	12773	73,92	20,98	25,66	16,51	5,93	19,15	66,23	–

1) Ohne Verwaltungsgemeinschaften.– 2) Ohne Jugendhilfeverwaltung, Lastenausgleichsverwaltung und Versicherungsamt.– 3) Einschl.

Sicherung		Gesundheit, Sport, Erholung		Bau- und Wohnungswesen, Verkehr			Öffentliche Einrichtungen, Wirtschaftsförderung			Wirtsch. Unter-nehmen, Allgem. Grund-und Sonder-vermögen	Aufgaben-bereiche ins-gesamt	Lfd. Nr.
unter: Soziale Ein-richt.	Einricht. d. Jugend-hilfe	insgesamt	darunter: Kranken-häuser	insgesamt	darunter: Bau-verwaltung 3)	Straßen, Wege, Brücken	insgesamt	Öffentl. Ein-richtungen	darunter: Hilfs-betriebe d. Verwalt.			
–	25,77	32,52	–	126,20	59,18	60,69	90,33	47,72	34,74	26,44	529,89	382
–	59,25	7,45	–	36,68	36,68	–	117,46	32,76	84,70	7,81	417,86	383
–	33,53	11,12	–	41,16	18,60	21,48	33,15	8,17	–	–	268,49	384
–	–	33,43	–	11,23	11,23	–	107,94	16,64	44,01	–	319,05	385
–	10,41	0,25	–	56,89	–	56,89	32,45	6,47	–	–	162,95	386
0,17	41,99	21,94	0,63	64,00	31,51	25,09	22,61	11,58	7,91	9,28	357,65	387
–	0,04	5,36	–	15,63	11,96	3,68	2,40	1,59	–	–	98,75	388
0,17	41,95	16,59	0,63	48,37	19,55	21,42	20,21	9,99	7,91	9,28	258,90	389
0,08	37,57	24,09	0,93	60,18	28,47	20,73	24,03	11,74	10,29	10,90	309,93	390
0,39	50,35	1,14	–	25,73	1,20	24,53	12,73	6,82	3,27	6,42	157,39	391
–	58,01	–	–	4,44	–	4,44	7,53	1,28	–	0,55	109,21	392
–	1,38	2,78	–	38,79	–	38,79	1,32	1,32	–	1,31	99,62	393
–	0,91	2,21	–	66,70	22,99	43,71	22,30	22,30	–	13,98	224,34	394
–	0,58	17,24	–	55,75	29,79	23,21	22,01	12,91	9,00	6,17	240,64	395
–	41,41	30,50	–	57,03	31,75	24,62	44,96	29,81	10,44	16,17	309,33	396
0,41	46,42	50,42	3,24	58,70	31,66	5,62	33,12	16,70	12,71	8,93	380,63	397
–	92,92	–	–	4,98	–	–	26,38	1,22	25,16	0,63	255,51	398
–	56,84	35,23	–	69,28	35,44	8,40	32,01	10,09	17,22	15,19	361,13	399
–	38,74	12,79	1,38	76,10	33,24	31,36	8,97	1,08	7,88	10,73	329,71	400
–	69,49	–	–	23,43	0,24	23,18	0,78	0,78	–	20,94	275,00	401
–	–	0,08	–	0,09	0,10	–	0,61	–	–	0,15	12,48	402
0,44	19,35	44,35	0,15	110,75	57,02	37,73	66,91	32,36	26,65	2,31	588,80	403
0,88	19,77	46,27	0,37	122,70	66,91	38,22	70,07	31,22	33,68	1,80	615,95	404
–	14,28	27,41	–	132,69	51,47	70,52	37,99	27,83	–	1,70	572,91	405
0,35	24,51	60,88	–	69,67	49,83	–	95,32	39,04	47,20	3,70	569,79	406
0,46	31,17	17,10	0,24	68,27	20,80	45,82	42,36	16,91	18,33	13,07	366,26	407
0,41	1,07	7,52	0,24	24,03	9,15	14,66	4,47	1,19	0,84	0,06	114,10	408
0,05	30,09	9,58	–	44,24	11,65	31,16	37,89	15,72	17,49	13,01	252,15	409
0,46	29,63	20,73	0,23	73,90	25,62	44,76	46,16	18,92	19,41	11,83	407,74	410
–	27,13	16,38	–	65,81	28,26	35,97	68,87	20,19	41,79	4,76	425,59	411
–	–	2,28	–	19,82	9,24	10,11	4,93	1,97	0,98	0,28	130,13	412
–	27,13	14,10	–	45,98	19,03	25,85	63,94	18,22	40,81	4,48	295,46	413
–	32,67	17,89	–	44,73	24,38	19,58	77,31	19,37	52,25	3,53	332,37	414
–	8,00	0,86	–	50,74	0,28	48,10	17,55	14,57	0,75	8,12	169,28	415
–	–	–	–	41,43	–	41,43	4,62	4,62	–	–	84,13	416
–	79,04	0,27	–	49,96	0,14	49,82	49,75	15,73	14,36	9,10	302,85	417
–	35,88	37,16	–	50,99	50,99	–	126,01	36,15	80,22	–	477,37	418
–	2,62	11,69	–	58,96	–	–	7,35	7,35	–	5,50	201,32	419
–	74,97	10,42	–	30,33	–	–	14,92	14,92	–	27,55	314,06	420
–	–	19,71	–	54,43	–	–	18,10	18,10	–	9,62	256,29	421
–	85,36	–	–	35,73	–	–	13,82	13,82	–	9,62	277,26	422
–	–	15,08	–	16,87	14,29	–	62,85	2,22	60,62	0,11	201,65	423
–	67,85	0,91	–	36,79	36,79	–	113,70	3,44	102,53	0,80	356,06	424
–	–	13,82	–	78,42	–	–	15,44	10,27	–	0,08	146,41	425
–	25,12	–	–	–	–	–	82,51	23,85	58,67	4,51	246,98	426
–	–	–	–	71,35	–	71,35	35,83	35,83	–	12,11	251,07	427
–	7,00	10,98	0,10	79,07	17,74	59,22	59,11	21,50	20,81	12,72	365,82	428
–	–	4,41	0,10	24,71	8,74	15,97	4,03	–	0,62	0,11	120,15	429
–	7,00	6,57	–	54,36	9,00	43,25	55,08	21,50	20,19	12,61	245,67	430
–	1,98	7,53	–	55,56	13,64	39,02	58,99	18,26	28,85	11,46	258,42	431
–	16,33	5,04	–	49,47	–	48,82	49,12	29,17	3,72	16,03	226,64	432
–	20,54	1,72	–	75,66	–	75,66	32,39	14,99	–	4,08	168,42	433
–	3,14	3,08	–	25,49	25,49	–	145,37	20,73	103,55	25,56	343,78	434
–	–	1,03	–	89,48	23,07	62,00	43,20	27,59	–	11,37	259,77	435
–	–	–	–	54,50	–	37,64	22,41	12,49	–	11,54	212,96	436
–	0,12	3,66	–	30,94	0,22	30,63	40,75	21,02	19,73	8,01	256,06	437
–	–	10,53	–	5,45	–	5,45	64,70	19,20	36,26	18,05	229,89	438
–	–	1,31	–	26,71	26,71	–	120,06	29,01	81,89	15,89	292,63	439
–	21,22	–	–	16,14	10,08	6,06	48,16	–	48,16	11,09	288,44	440
–	–	24,80	–	56,69	–	56,69	51,81	36,32	–	0,57	175,74	441
–	0,65	23,79	–	38,48	0,03	35,78	48,26	15,89	12,19	11,82	263,27	442
–	1,33	10,80	–	107,23	17,85	84,98	12,50	4,31	–	2,30	231,65	443
0,01	34,47	16,26	–	56,28	27,10	25,89	40,77	17,78	12,50	6,83	339,58	444
–	–	8,03	–	23,12	11,41	11,17	10,15	4,88	2,33	0,03	116,04	445
0,01	34,47	8,23	–	33,15	15,69	14,71	30,62	12,90	10,17	6,80	223,54	446
0,01	27,49	9,00	–	36,90	19,05	14,57	34,40	13,00	12,35	8,00	238,90	447
–	66,71	4,87	–	16,17	–	15,90	13,47	12,91	–	1,21	153,55	448
–	75,98	–	–	4,36	–	4,36	2,24	2,24	–	–	112,58	449
–	66,23	16,61	–	31,01	22,51	4,22	40,31	22,45	9,02	21,05	290,72	450

städttebauliche Planung, Städtebauförderung, Vermessung, Bauordnung.– *) Mitglied einer Verwaltungsgemeinschaft.

Lfd. Nr.	Gemeinden und Gemeindeverbände	Einwohner am 30.6. des Berichts- jahres	Allgemeine Verwaltung			Öffent- liche Sicher- heit und Ordnung	Schulen	Wissen- schaft, Forschung, Kultur- pflege	Soziale	
			insgesamt	Haupt- verwaltung	Finanz- verwaltung				insgesamt	Allgemeine Sozialver- waltung 2)
451	Bad Abbach, M	10891	76,77	40,01	12,01	2,55	25,11	–	1,96	–
452	*Ihrlerstein	4321	32,95	–	–	1,50	2,13	2,13	–	–
453	Kelheim, St	15677	91,27	27,08	32,46	43,79	18,63	26,29	11,50	–
454	*Langquaid, M	5119	26,78	0,08	–	4,89	2,42	–	66,52	–
455	Mainburg, St	13869	101,89	50,98	30,20	11,04	12,10	26,86	60,90	–
456	Neustadt a.d.Donau, St	12789	69,75	22,06	25,29	19,97	23,20	31,47	2,93	–
457	Riedenburg, St	5744	139,10	72,67	36,40	8,37	22,15	6,36	2,15	–
458	Rohr i.NB, M	3336	113,54	41,74	36,08	23,76	–	–	–	–
459	*Saal a.d.Donau	5518	29,00	–	–	3,99	–	–	51,45	–
460	*Siegenburg, M	3287	30,69	–	–	2,52	–	–	–	–
461	Lkr.Landshut	148054	96,77	39,17	21,92	12,23	40,43	11,61	69,31	4,03
462	Kreisverwaltung	148054	18,49	7,39	4,13	7,87	28,57	1,53	12,60	4,03
463	Kreisangehörige Gemeinden	148054	78,28	31,78	17,79	4,36	11,86	10,08	56,71	–
464	davon mit:									
465	3000 und mehr Einwohnern	122441	86,48	37,58	20,98	5,04	13,30	12,10	56,96	–
466	1000 b.u.3000 Einwohnern	23911	38,87	4,32	2,69	1,13	5,31	0,49	59,26	–
466	unter 1000 Einwohnern	1702	42,18	–	–	0,87	–	–	3,17	–
467	Einzelergebnisse der Gemeinden mit 3000 und mehr Einwohnern									
467	Adlkofen	3949	110,86	58,13	22,12	1,09	20,73	3,53	84,50	–
468	Altdorf, M	11306	84,36	36,77	23,46	0,81	11,99	3,90	0,41	–
469	Bodenkirchen	5395	99,10	55,54	18,54	1,60	29,04	–	23,52	–
470	Buch a.Erlbach	3447	130,67	63,03	27,04	0,59	1,77	1,11	0,55	–
471	Eching	3531	125,49	60,11	27,76	1,11	–	–	104,92	–
472	Ergolding, M	11468	75,28	33,20	16,92	9,47	16,56	19,29	21,55	–
473	*Ergolsbach, M	7552	20,12	0,05	–	0,78	–	0,09	83,36	–
474	Essenbach, M	10997	80,39	35,13	23,97	1,54	27,07	13,30	66,62	–
475	*Furth	3206	36,06	2,25	–	0,66	1,93	–	–	–
476	Geisenhausen, M	6341	92,09	28,54	37,16	6,79	4,67	1,86	72,73	–
477	Hohensthann	3781	128,67	87,87	18,27	1,83	0,09	–	84,24	–
478	Kumhausen	4727	113,50	46,33	28,29	2,17	21,92	0,04	66,92	–
479	Neufahrn i.NB	3895	113,46	70,71	17,88	1,51	6,14	–	87,09	–
480	Niederaichbach	3662	108,61	48,94	20,79	0,87	1,59	–	66,36	–
481	Pfeffenhausen, M	4820	113,26	47,67	35,95	11,10	0,00	0,00	36,90	–
482	Rottenburg/Laaberg, St	7686	84,48	20,44	25,10	21,14	16,25	55,76	72,19	–
483	Tiefenbach	3534	109,86	65,90	13,51	0,70	2,70	–	1,55	–
484	*Velden, M	6502	22,55	0,97	–	0,96	–	–	86,35	–
485	Vilsbiburg, St	11603	90,84	33,93	28,57	13,59	26,31	52,64	112,16	–
486	Bruckberg	5039	103,91	48,76	27,39	0,76	30,09	–	49,13	–
487	Lkr.Passau	189157	114,12	49,54	26,83	23,86	14,36	14,32	30,62	6,39
488	Kreisverwaltung	189157	18,21	7,98	1,74	14,39	7,40	12,12	19,02	6,18
489	Kreisangehörige Gemeinden	189157	95,90	41,56	25,09	9,46	6,96	2,20	11,60	0,21
490	davon mit:									
491	3000 und mehr Einwohnern	167393	93,83	39,68	24,89	10,27	7,57	1,84	11,46	0,24
491	1000 b.u.3000 Einwohnern	21764	111,85	56,06	26,58	3,27	2,30	4,96	12,64	–
492	Einzelergebnisse der Gemeinden mit 3000 und mehr Einwohnern									
492	*Aidenbach, M	3134	22,29	–	–	0,72	–	–	–	–
493	Aldersbach	4310	123,71	69,25	24,24	1,51	–	0,15	–	–
494	Bad Füssing	6688	180,66	82,41	68,13	0,95	–	0,66	–	–
495	Büchlberg	4100	117,71	66,88	20,28	0,74	15,23	–	–	–
496	Eging a.See, M	3932	125,05	52,02	35,82	0,44	–	0,15	–	–
497	Fürstenstein	3495	134,89	68,36	29,22	0,99	–	0,42	–	–
498	Fürstenzell, M	7776	105,35	49,52	27,51	8,02	0,67	0,82	1,69	–
499	Bad Griesbach i.R., St	8480	110,43	26,50	39,04	10,26	–	0,56	0,34	–
500	Hauzenberg, St	12399	58,91	17,19	22,37	21,19	5,82	3,16	0,99	–
501	Hofkirchen, M	3632	83,22	15,58	26,28	22,61	5,00	1,19	–	–
502	Hutthurm, M	5955	104,34	36,38	33,47	1,22	–	–	–	–
503	Neuburg a.Inn	4078	102,96	58,62	24,84	1,12	0,72	0,13	–	–
504	Neuhaus a.Inn	3528	146,11	69,08	45,51	1,10	–	–	4,20	–
505	Oberrzell, M	3863	126,19	57,22	35,00	3,57	–	2,53	76,69	–
506	Ortenburg, M	7328	105,45	57,15	25,06	1,23	1,62	3,76	1,16	–
507	Pocking, St	14518	53,89	19,08	16,99	22,97	13,12	1,13	5,26	–
508	*Rothalmünster, M	5068	26,97	–	–	3,40	–	–	67,25	–
509	Ruderting	3087	97,12	43,12	16,53	14,42	20,42	–	5,81	2,66
510	Ruhstorf a.d.Rott	7069	83,90	34,01	18,63	10,88	–	2,75	12,75	–
511	Salzweg	6820	90,61	47,19	17,94	1,08	31,47	0,85	0,61	–
512	Thyrnau	4125	142,13	76,48	40,45	1,93	18,66	0,52	–	–
513	Tiefenbach	6694	77,83	18,90	21,96	7,90	26,05	5,27	4,70	4,70
514	*Tittling, M	3789	31,44	3,48	–	2,99	–	3,30	–	–
515	Untergriesbach, M	6417	95,24	51,03	21,55	1,73	0,45	–	–	–
516	Vilshofen a.d.Donau, St	16580	75,43	26,38	19,76	34,04	14,15	6,18	60,73	–
517	Wegscheid, M	5793	146,36	68,00	29,26	5,25	17,95	2,21	0,56	–
518	Windorf, M	4735	101,01	56,86	17,34	1,08	6,91	0,37	–	–
519	Lkr.Regen	81629	133,78	53,76	36,07	29,04	18,09	6,92	44,09	8,74
520	Kreisverwaltung	81629	19,79	6,95	5,52	16,37	9,66	0,84	22,66	7,95
521	Kreisangehörige Gemeinden	81629	113,99	46,81	30,56	12,67	8,43	6,08	21,43	0,79
522	davon mit:									
523	3000 und mehr Einwohnern	45398	117,23	47,69	35,09	16,99	10,12	8,16	5,32	0,94
523	1000 b.u.3000 Einwohnern	36231	109,92	45,71	24,87	7,26	6,31	3,47	41,61	0,60
524	Einzelergebnisse der Gemeinden mit 3000 und mehr Einwohnern									
524	Bischofsmais	3281	122,95	60,45	20,37	0,77	25,17	2,66	–	–
525	Bodenmais, M	3335	187,87	70,89	52,13	7,52	–	–	–	–
526	Kirchberg i.Wald	4322	83,40	49,62	5,26	20,23	22,94	–	1,37	–
527	Regen, St	12309	113,17	41,51	45,27	17,60	10,39	5,32	–	–
528	Rinchnach	3327	115,55	59,10	30,09	1,31	1,71	0,07	–	–
529	Viechtach, St	8565	122,18	49,57	37,73	22,17	5,64	6,01	22,52	–
530	Zwiesel, St	10259	107,98	37,40	34,05	23,93	9,33	23,85	4,16	4,16
531	Lkr.Rottal-Inn	119678	111,55	42,23	23,05	20,39	31,36	18,89	52,55	3,00

1) Ohne Verwaltungsgemeinschaften.– 2) Ohne Jugendhilfeverwaltung, Lastenausgleichsverwaltung und Versicherungsamt.– 3) Einschl.

Sicherung		Gesundheit, Sport, Erholung		Bau- und Wohnungswesen, Verkehr			Öffentliche Einrichtungen, Wirtschaftsförderung			Wirtsch. Unter-nehmen, Allgem. Grund- und Sonder-vermögen	Aufgaben-bereiche ins-gesamt	Lfd. Nr.
unter: Soziale Ein-richt.	Einricht. d. Jugend-hilfe	insgesamt	darunter: Kranken-häuser	insgesamt	Bau-verwaltung 3)	darunter: Straßen, Wege, Brücken	insgesamt	Öffentl. Ein-richtungen	darunter: Hilfs-betriebe d. Verwalt.			
–	1,96	2,77	–	68,25	14,87	53,37	14,29	14,29	–	6,98	198,66	451
–	–	–	–	36,63	–	36,63	2,46	2,46	–	–	77,80	452
0,06	11,44	13,26	–	56,01	34,29	7,78	48,56	11,36	32,61	10,61	319,90	453
–	66,52	–	–	–	–	–	78,28	2,00	76,28	–	178,89	454
–	60,90	–	–	27,48	27,46	0,01	8,86	8,86	–	0,09	249,21	455
–	2,93	14,78	–	34,45	23,99	10,33	72,57	14,85	10,59	5,42	274,54	456
–	2,15	2,36	–	34,07	10,43	23,64	32,28	22,42	–	21,98	268,83	457
–	–	6,67	–	47,18	12,84	34,34	20,78	20,78	–	–	211,94	458
–	51,45	22,56	–	8,10	–	2,49	3,14	3,14	–	7,09	125,35	459
–	–	12,18	–	14,66	–	14,66	13,31	13,31	–	–	73,35	460
–	56,71	12,12	–	60,32	23,43	36,38	22,18	13,78	7,97	2,17	327,12	461
–	–	6,94	–	24,99	11,30	13,69	2,81	2,39	–	–	103,79	462
–	56,71	5,17	–	35,33	12,13	22,69	19,37	11,39	7,97	2,17	223,33	463
–	56,96	6,03	–	38,02	14,67	22,76	19,31	11,12	8,18	2,51	239,74	464
–	59,26	1,12	–	22,85	0,00	22,78	20,59	13,09	7,49	0,54	150,16	465
–	3,17	0,58	–	16,88	0,23	16,43	6,96	6,96	–	–	70,64	466
–	84,50	0,62	–	26,00	0,25	25,74	0,88	0,88	–	–	248,20	467
–	0,41	5,06	–	54,50	28,42	26,08	6,30	6,30	–	0,06	167,39	468
–	23,52	0,47	–	37,14	–	37,14	8,56	8,56	–	0,97	200,39	469
–	0,55	0,69	–	13,70	–	13,13	14,20	14,20	–	8,21	171,51	470
–	104,92	1,88	–	15,83	–	15,83	18,39	16,44	1,95	0,18	267,81	471
–	21,55	19,76	–	32,72	21,66	5,08	16,92	10,11	6,81	4,41	215,96	472
–	83,36	1,09	–	21,60	–	21,60	14,34	14,34	–	0,25	141,62	473
–	66,62	12,67	–	52,14	28,38	23,77	10,43	10,43	–	–	264,17	474
–	–	0,36	–	29,41	–	28,62	16,37	11,18	5,20	–	84,80	475
–	72,73	8,12	–	39,27	15,49	23,78	19,60	14,62	4,91	4,17	249,30	476
–	84,24	10,46	–	–	–	–	1,51	1,51	–	–	226,81	477
–	66,92	0,45	–	51,12	17,52	33,60	4,93	4,93	–	0,15	261,20	478
–	87,09	–	–	55,40	–	55,40	3,58	3,58	–	–	267,18	479
–	66,36	–	–	17,55	–	17,55	1,92	1,92	–	0,55	197,46	480
–	36,90	0,00	–	0,01	–	0,01	0,19	0,19	–	0,00	161,46	481
–	72,19	5,16	–	89,19	33,91	55,28	19,66	19,66	–	–	363,82	482
–	1,55	–	–	36,11	–	36,11	8,48	8,48	–	–	159,39	483
–	86,35	–	–	48,44	–	48,44	22,14	21,57	0,57	12,48	192,92	484
–	112,16	12,22	–	35,96	31,09	4,87	77,59	20,35	57,24	8,93	430,24	485
–	49,13	3,37	–	21,95	21,95	–	51,42	11,63	39,79	1,26	261,88	486
–	11,35	20,18	0,10	79,93	13,74	64,06	29,75	16,18	8,81	42,22	369,34	487
–	–	8,01	0,10	21,37	4,77	15,97	2,91	0,19	–	–	103,43	488
–	11,35	12,17	–	58,55	8,98	48,09	26,84	15,99	8,81	42,22	265,91	489
–	11,18	13,47	–	61,42	10,15	49,62	27,02	16,22	8,51	46,40	273,27	490
–	12,64	2,22	–	36,53	0,00	36,31	25,49	14,19	11,13	10,06	209,33	491
–	–	8,78	–	45,67	–	45,67	–	–	–	–	77,47	492
–	–	–	–	61,19	–	61,19	16,40	16,40	–	9,71	212,67	493
–	–	80,22	–	65,77	–	65,77	50,43	50,43	–	891,62	1270,31	494
–	–	7,09	–	76,13	–	76,13	23,43	23,17	0,26	–	240,33	495
–	–	84,12	–	45,16	–	45,16	27,49	20,31	–	10,28	292,69	496
–	–	8,05	–	47,61	–	47,61	26,22	26,22	–	11,18	229,37	497
–	1,69	10,68	–	32,90	–	32,90	20,71	20,39	0,31	0,47	181,31	498
–	0,34	–	–	188,27	31,27	157,01	–	–	–	98,37	408,23	499
–	0,99	0,45	–	20,97	20,12	0,04	66,28	0,42	60,25	0,73	178,50	500
–	–	1,96	–	72,88	–	72,88	1,84	1,84	–	–	188,70	501
–	–	–	–	88,35	16,32	72,02	29,00	29,00	–	18,46	241,37	502
–	–	–	–	12,66	12,66	–	64,66	10,20	54,47	–	182,25	503
–	4,20	–	–	44,47	–	44,47	30,66	30,66	–	–	226,53	504
–	76,69	12,68	–	93,10	–	93,10	37,66	28,89	–	90,00	442,42	505
–	1,16	12,37	–	46,93	–	46,93	15,50	9,46	–	10,88	198,90	506
–	5,26	28,31	–	72,50	22,68	47,12	17,28	17,28	–	1,08	215,55	507
–	67,25	8,33	–	12,56	0,06	9,83	46,59	17,27	29,04	9,53	174,64	508
–	0,76	1,57	–	96,09	13,27	82,82	10,48	8,00	–	–	245,91	509
–	12,75	17,58	–	87,06	20,04	67,03	21,22	21,22	–	–	236,14	510
–	0,61	1,21	–	31,15	–	29,85	16,34	16,11	–	–	173,32	511
–	–	1,43	–	33,77	–	33,77	12,92	12,92	–	19,48	230,85	512
–	–	11,57	–	72,61	10,26	59,90	20,08	18,69	–	0,08	226,10	513
–	–	16,86	–	54,26	–	54,26	40,82	40,82	–	–	149,67	514
–	–	15,50	–	56,88	–	56,88	24,18	13,43	–	8,83	202,81	515
–	60,73	11,99	–	44,38	21,19	11,86	31,30	9,91	18,37	2,11	280,31	516
–	0,56	3,13	–	76,36	–	76,36	20,61	15,16	–	5,43	277,86	517
–	–	2,65	–	73,48	21,73	51,75	22,98	15,36	–	6,27	214,75	518
0,00	20,64	13,25	0,13	63,75	20,74	40,94	72,86	26,20	25,47	15,59	397,36	519
–	–	5,47	0,13	17,06	9,13	7,93	5,01	–	0,81	0,04	96,91	520
0,00	20,64	7,78	–	46,69	11,61	33,01	67,84	26,20	24,67	15,55	300,45	521
0,00	4,38	6,24	–	45,49	19,81	24,83	86,93	30,50	40,07	23,05	319,52	522
–	41,01	9,71	–	48,19	1,33	43,26	43,93	20,81	5,37	6,15	276,54	523
–	–	–	–	34,44	–	34,44	45,01	13,49	–	11,31	242,30	524
–	–	26,23	–	70,75	0,06	70,69	136,48	29,11	–	–	428,85	525
–	1,37	4,50	–	34,35	11,98	22,37	34,75	23,46	–	5,15	206,70	526
–	–	–	–	37,58	37,58	–	108,74	28,61	80,13	56,76	349,56	527
–	–	0,67	–	36,69	–	36,69	51,70	20,86	7,35	7,57	215,27	528
–	22,52	18,38	–	85,28	19,93	65,35	42,59	24,58	–	14,19	338,97	529
0,00	–	1,61	–	24,62	20,88	–	128,47	49,68	78,78	13,80	337,75	530
3,99	30,49	22,08	0,15	71,37	21,66	47,73	32,80	11,94	16,84	11,02	372,00	531

städtebauliche Planung, Städtebauförderung, Vermessung, Bauordnung.– *) Mitglied einer Verwaltungsgemeinschaft.

Lfd. Nr.	Gemeinden und Gemeindeverbände	Einwohner am 30.6. des Berichts- jahres	Allgemeine Verwaltung			Öffent- liche Sicher- heit und Ordnung	Schulen	Wissen- schaft, Forschung, Kultur- pflege	Soziale	
			insgesamt	Haupt- verwaltung	Finanz- verwaltung				insgesamt	Allgemeine Sozialver- waltung 2)
532	Kreisverwaltung	119678	28,01	11,29	2,76	10,98	11,63	9,68	22,05	3,00
533	Kreisangehörige Gemeinden	119678	83,54	30,94	20,29	9,41	19,73	9,21	30,50	–
534	davon mit:									
535	3000 und mehr Einwohnern	86817	81,09	27,37	23,09	12,33	25,82	12,65	37,18	–
536	1000 b.u.3000 Einwohnern	31094	92,79	42,56	13,51	1,67	3,86	0,15	13,56	–
536	unter 1000 Einwohnern	1767	41,39	1,40	1,70	1,86	–	–	–	–
	Einzelergebnisse der Gemeinden									
	mit 3000 und mehr Einwohnern									
537	Arnstorf, M	6596	86,22	27,50	32,84	8,91	25,48	3,36	65,76	–
538	*Bad Birnbach, M	5546	25,04	0,71	–	1,29	–	40,13	–	–
539	Dietersburg	3192	75,01	38,41	7,36	1,58	2,02	–	52,66	–
540	Eggenfelden, St	12799	99,38	36,74	23,18	9,55	96,89	45,28	71,16	–
541	*Falkenberg	3939	17,46	0,08	–	1,49	–	–	112,36	–
542	Gangkofen, M	6643	82,18	36,44	19,79	8,48	28,30	6,20	0,67	–
543	Hebertsfelden	3771	100,31	54,49	23,82	0,86	8,07	0,11	–	–
544	Kirchdorf a.Inn	5272	118,68	51,22	39,40	11,65	–	0,07	78,36	–
545	*Massing, M	4109	25,89	9,61	–	1,09	–	9,71	43,73	–
546	Pfarrkirchen, St	11841	103,46	25,03	42,22	32,77	5,73	10,02	2,84	–
547	Simbach a.Inn, St	10005	102,42	21,15	36,31	18,68	28,33	6,62	5,81	–
548	*Tann, M	3990	30,02	–	–	0,96	5,97	–	84,61	–
549	Triftern, M	5415	89,84	52,44	17,65	21,46	26,15	0,20	34,90	–
550	Wurmannsquick, M	3699	64,88	13,20	21,65	13,78	24,89	1,58	15,53	–
551	Lkr.Straubing–Bogen	97825	97,47	35,15	18,60	17,91	22,16	10,55	72,66	5,24
552	Kreisverwaltung	97825	24,82	4,33	5,58	11,69	11,29	8,80	27,92	5,17
553	Kreisangehörige Gemeinden	97825	72,64	30,82	13,02	6,22	10,87	1,75	44,74	0,06
554	davon mit:									
555	3000 und mehr Einwohnern	48453	79,21	34,20	17,29	10,65	12,40	2,90	25,15	–
556	1000 b.u.3000 Einwohnern	48092	66,90	28,24	9,06	1,89	9,62	0,63	65,68	0,13
556	unter 1000 Einwohnern	1280	39,73	–	–	1,20	–	–	–	–
	Einzelergebnisse der Gemeinden									
	mit 3000 und mehr Einwohnern									
557	*Aiterhofen	3466	31,51	–	–	0,71	9,93	1,25	–	–
558	Bogen, St	10105	69,72	27,51	18,57	23,87	27,76	5,84	9,19	–
559	Geiselhöring, St	6765	98,05	50,01	20,69	12,51	19,32	6,03	50,30	–
560	*Hunderdorf	3382	16,99	–	–	1,02	–	–	–	–
561	Kirchroth	3690	110,26	49,53	27,93	2,14	–	6,09	28,01	–
562	Laberweinting	3474	101,75	54,79	22,58	9,32	3,49	0,18	2,77	–
563	Leiblfing	3970	89,12	34,30	23,73	30,84	8,69	3,09	–	–
564	Mallersdorf–Pfaff., M	6669	103,85	50,08	20,88	1,89	16,25	–	–	–
565	*Straßkirchen	3346	16,69	–	–	1,56	–	–	117,95	–
566	Wiesenfelden	3586	122,98	55,01	26,58	1,07	–	0,32	77,43	–
567	Lkr.Dingolfing–Landau	91999	110,45	42,68	29,43	25,37	22,65	19,22	54,89	6,98
568	Kreisverwaltung	91999	24,94	8,68	5,76	12,79	8,22	3,13	17,18	6,98
569	Kreisangehörige Gemeinden	91999	85,51	34,00	23,67	12,57	14,43	16,09	37,71	–
570	davon mit:									
571	3000 und mehr Einwohnern	84489	88,35	35,37	25,04	13,61	15,71	17,48	40,10	–
571	1000 b.u.3000 Einwohnern	7510	53,50	18,58	8,34	0,93	–	0,39	10,84	–
	Einzelergebnisse der Gemeinden									
	mit 3000 und mehr Einwohnern									
572	Dingolfing, St	18623	71,94	28,48	18,92	28,19	11,40	50,15	20,39	–
573	Eichendorf, M	6634	89,69	19,46	33,83	7,42	23,54	–	–	–
574	Frontenhausen, M	4386	129,95	60,59	34,08	9,72	2,12	1,93	82,71	–
575	Landau a.d.Isar, St	12952	85,16	35,61	28,26	16,82	13,95	39,85	49,29	–
576	Loiching	3595	101,21	58,60	20,67	0,49	2,85	–	76,47	–
577	Marklkofen	3703	98,89	39,14	22,85	10,02	–	–	130,63	–
578	Mengkofen	5688	105,64	55,33	22,81	0,92	32,31	–	51,25	–
579	Moosthenning	4673	88,53	25,25	24,74	18,00	21,15	1,08	61,82	–
580	Pilsting, M	6165	75,97	22,18	26,66	12,24	26,11	1,64	–	–
581	Reisbach, M	7595	72,14	20,85	24,22	11,90	10,73	0,11	66,65	–
582	Simbach, M	3723	130,46	69,40	21,25	1,24	30,21	0,02	6,74	–
583	Wallersdorf, M	6752	90,44	38,49	28,34	2,44	17,99	0,37	20,23	–
	Reg.Bez. Oberpfalz									
584	Bezirksverwaltung	1089739	1,89	0,77	0,47	–	1,09	1,59	2,93	2,88
585	Kreisfreie Städte	216455	135,11	39,81	35,13	91,84	148,56	43,56	105,27	17,88
586	Amberg	44612	128,45	34,19	29,45	68,24	74,78	25,46	58,91	19,10
587	Regensburg	129175	139,06	41,03	36,29	106,77	213,79	48,82	131,57	17,55
588	Weiden i.d.OPf.	42668	130,13	42,00	37,56	71,32	28,20	46,56	74,12	17,61
589	Landkreise und ihre Gemeinden	873284	106,69	39,90	25,09	22,17	21,95	13,63	41,00	5,67
590	Kreisverwaltungen	873284	22,15	6,45	4,97	12,20	9,21	5,24	18,19	5,36
591	Kreisangehörige Gemeinden	873284	84,53	33,44	20,12	9,97	12,74	8,38	22,81	0,31
592	Reg.Bez. Oberpfalz zusammen	1089739	114,22	40,65	27,55	36,01	48,19	21,16	56,69	10,98
593	Lkr.Amberg–Sulzbach	108545	122,78	47,32	30,18	22,18	19,85	13,47	32,46	7,17
594	Kreisverwaltung	108545	25,93	5,11	6,64	12,73	4,35	4,90	17,51	5,63
595	Kreisangehörige Gemeinden	108545	96,85	42,20	23,53	9,45	15,50	8,57	14,95	1,54
596	davon mit:									
597	3000 und mehr Einwohnern	73703	96,34	44,61	25,98	12,71	18,75	12,30	14,24	2,27
598	1000 b.u.3000 Einwohnern	33906	99,61	38,13	18,87	2,60	8,87	0,70	16,55	–
598	unter 1000 Einwohnern	936	37,26	0,70	–	1,02	–	–	13,19	–
	Einzelergebnisse der Gemeinden									
	mit 3000 und mehr Einwohnern									
599	Auerbach i.d.OPf., St	9117	112,37	54,33	30,52	6,43	19,66	–	43,38	–
600	Freudenberg	4219	108,82	68,99	8,17	1,27	26,59	–	–	–
601	*Hahnbach, M	5217	24,94	0,09	–	1,52	–	–	–	–

1) Ohne Verwaltungsgemeinschaften.– 2) Ohne Jugendhilfeverwaltung, Lastenausgleichsverwaltung und Versicherungsamt.– 3) Einschl.

Sicherung		Gesundheit, Sport, Erholung		Bau- und Wohnungswesen, Verkehr			Öffentliche Einrichtungen, Wirtschaftsförderung			Wirtsch. Unter-nehmen, Allgem. Grund- und Sonder- vermögen	Aufgaben- bereiche ins- gesamt	Lfd. Nr.
unter: Soziale Ein- richt.	Einricht. d. Jugend- hilfe	insgesamt	darunter: Kranken- häuser	insgesamt	darunter: Bau- verwaltung 3)	Straßen, Wege, Brücken	insgesamt	Öffentl. Ein- richtungen	darunter: Hilfs- betriebe d. Verwalt.			
3,52	0,46	13,28	0,15	26,18	10,09	16,08	4,45	–	2,04	0,14	126,39	532
0,46	30,03	8,80	–	45,19	11,57	31,65	28,34	11,94	14,80	10,88	245,61	533
0,64	36,54	11,24	–	45,35	15,95	26,72	34,53	11,92	20,40	12,61	272,80	534
–	13,56	2,48	–	46,20	–	46,10	12,16	12,16	–	6,53	179,39	535
–	–	–	–	19,62	–	19,62	9,17	9,17	–	2,88	74,92	536
–	65,76	12,39	–	47,46	16,68	30,26	12,96	12,96	–	13,39	275,94	537
–	–	8,50	–	–	–	–	8,26	–	–	–	83,22	538
–	52,66	–	–	39,94	–	39,94	7,51	7,51	–	–	178,72	539
4,33	66,83	9,39	–	35,83	32,89	–	84,93	7,24	75,73	6,20	458,62	540
–	112,36	–	–	42,73	–	42,73	18,26	18,26	–	3,64	195,94	541
–	0,67	12,09	–	47,18	–	44,91	21,19	16,96	4,23	49,77	256,08	542
–	–	–	–	32,39	–	32,39	12,00	12,00	–	5,76	159,50	543
–	78,36	–	–	–	–	–	72,03	1,07	70,96	10,25	291,05	544
–	43,73	28,69	–	19,16	–	19,16	15,21	15,21	–	19,30	162,78	545
0,01	2,82	25,13	–	89,58	35,32	50,89	39,64	16,38	13,54	5,91	315,06	546
–	5,81	15,24	–	64,82	34,68	16,90	45,62	21,45	23,88	26,54	314,08	547
–	84,61	7,53	–	34,40	–	33,46	14,46	13,70	–	10,60	188,56	548
–	34,90	8,97	–	72,17	16,33	55,83	4,54	4,54	–	0,10	258,32	549
–	15,53	0,02	–	31,91	–	31,68	12,79	12,79	–	13,09	178,48	550
–	54,19	18,78	1,14	68,51	14,36	53,54	39,73	17,98	14,87	2,18	349,95	551
–	9,51	13,76	1,14	35,55	9,14	26,41	3,96	–	0,45	0,00	137,79	552
–	44,68	5,02	–	32,96	5,22	27,13	35,77	17,98	14,42	2,18	212,16	553
–	25,15	6,42	–	31,17	10,23	19,74	40,31	17,76	22,41	1,47	209,68	554
–	65,55	3,75	–	35,01	0,30	34,71	31,19	18,52	5,94	2,90	217,58	555
–	–	–	–	23,69	0,13	21,81	36,24	5,79	30,45	1,50	102,36	556
–	–	4,00	–	55,77	–	55,77	7,57	7,57	–	–	110,73	557
–	9,19	0,00	–	24,73	24,73	–	79,81	23,29	56,31	–	240,93	558
–	50,30	25,39	–	32,89	17,26	8,17	36,07	27,69	8,38	2,83	283,38	559
–	–	–	–	40,59	–	40,59	17,53	17,53	–	–	76,12	560
–	28,01	–	–	34,63	–	34,63	19,09	19,09	–	–	200,22	561
–	2,77	–	–	23,90	–	21,66	23,86	23,86	–	0,08	165,35	562
–	–	5,99	–	9,34	9,31	0,02	68,90	10,77	58,13	–	215,96	563
–	–	13,95	–	55,94	13,81	42,13	12,69	12,69	–	0,02	204,55	564
–	117,95	2,63	–	–	–	–	73,61	5,05	68,56	–	212,44	565
–	77,43	–	–	24,08	–	24,08	16,56	15,31	–	14,46	256,91	566
–	39,12	21,38	0,88	65,15	22,29	42,33	42,08	11,19	28,84	1,38	362,57	567
–	1,41	3,96	0,88	25,02	10,96	14,06	3,20	0,71	1,02	0,01	98,46	568
–	37,71	17,41	–	40,13	11,33	28,27	38,89	10,48	27,82	1,37	264,10	569
–	40,10	18,91	–	41,89	12,32	28,99	41,89	10,96	30,30	1,47	279,43	570
–	10,84	0,53	–	20,26	0,10	20,16	5,05	5,05	–	0,16	91,66	571
–	20,39	48,63	–	30,48	30,48	–	115,68	33,68	79,13	–	376,86	572
–	–	0,94	–	107,33	–	107,33	0,13	0,13	–	–	229,05	573
–	82,71	1,01	–	20,81	–	19,84	50,06	3,41	46,65	4,78	303,09	574
–	49,29	38,81	–	35,77	24,25	8,09	50,80	1,90	48,90	–	330,44	575
–	76,47	10,41	–	25,31	–	25,31	13,68	13,68	–	2,36	232,78	576
–	130,63	–	–	59,70	–	59,70	2,20	2,20	–	–	301,45	577
–	51,25	–	–	36,66	–	36,66	8,49	8,49	–	–	235,27	578
–	61,82	–	–	33,81	–	33,81	6,02	6,02	–	2,40	232,81	579
–	–	0,90	–	6,56	6,56	–	40,86	0,61	40,25	–	164,28	580
–	66,65	9,30	–	79,16	15,69	63,47	1,42	1,42	–	0,37	251,77	581
–	6,74	17,64	–	50,68	–	50,68	14,19	14,19	–	10,69	261,88	582
–	20,23	–	–	29,08	–	29,08	8,52	8,52	–	6,11	175,19	583
–	0,04	–	–	0,33	0,33	–	0,45	–	–	0,05	8,32	584
1,37	43,51	33,71	0,38	119,39	72,39	20,38	114,08	47,15	61,31	6,89	798,41	585
–	7,58	4,57	–	60,81	54,00	5,01	86,10	17,13	65,86	9,91	517,23	586
0,62	64,78	50,05	0,64	163,23	88,70	31,68	116,77	68,62	40,11	1,69	971,76	587
5,07	16,69	14,71	–	47,91	42,26	2,23	135,16	13,53	120,74	19,47	567,58	588
0,96	21,33	14,98	0,04	56,02	21,58	32,48	48,65	16,55	25,77	7,38	332,45	589
0,01	0,02	5,62	0,04	19,93	8,51	11,17	6,58	2,63	0,36	0,19	99,32	590
0,95	21,31	9,36	–	36,08	13,06	21,32	42,06	13,92	25,42	7,18	233,13	591
1,04	25,77	18,70	0,11	68,94	32,00	30,08	62,09	22,63	32,83	7,33	433,32	592
–	13,50	24,56	–	73,13	20,68	49,32	33,52	23,03	5,96	8,55	350,51	593
–	0,08	5,22	–	21,30	7,73	13,57	9,96	6,53	–	–	101,91	594
–	13,41	19,34	–	51,83	12,94	35,75	23,56	16,51	5,96	8,55	248,60	595
–	11,97	24,15	–	58,76	19,06	35,10	27,28	19,16	6,92	9,49	274,02	596
–	16,55	9,41	–	37,42	–	37,42	15,39	10,45	4,05	6,73	197,28	597
–	13,19	–	–	27,72	–	27,72	26,63	26,63	–	–	105,82	598
–	43,38	40,98	–	49,14	25,04	23,52	26,86	24,72	1,73	28,24	327,06	599
–	–	12,68	–	44,33	–	44,33	7,73	7,73	–	20,60	222,03	600
–	–	7,89	–	35,37	–	35,11	10,99	10,99	–	7,95	88,67	601

städtebauliche Planung, Städtebauförderung, Vermessung, Bauordnung.– *) Mitglied einer Verwaltungsgemeinschaft.

Lfd. Nr.	Gemeinden und Gemeindeverbände	Einwohner am 30.6. des Berichts- jahres	Allgemeine Verwaltung			Öffent- liche Sicher- heit und Ordnung	Schulen	Wissen- schaft, Forschung, Kultur- pflege	Soziale	
			insgesamt	Haupt- verwaltung	Finanz- verwaltung				insgesamt	Allgemeine Sozialver- waltung 2)
602	Hirschau, St	6220	128,43	50,15	43,31	6,85	22,39	–	0,64	–
603	Kümmersbruck	10341	60,21	26,37	16,22	0,90	21,09	3,85	–	–
604	Poppenricht	3334	122,74	66,63	24,30	0,72	27,72	–	–	–
605	Schnaittenbach, St	4324	158,02	90,69	31,66	1,06	10,24	–	36,59	–
606	Sulzbach-Rosenberg, St	20702	83,42	33,28	32,83	30,48	22,66	40,17	23,70	8,08
607	Ursensollen	3669	116,85	32,12	28,63	2,56	–	–	–	–
608	Vilseck, St	6560	124,53	75,46	24,73	25,23	19,40	5,32	0,20	–
609	Lkr.Cham	131172	110,80	43,11	24,75	24,98	17,20	23,24	42,37	6,56
610	Kreisverwaltung	131172	24,57	9,34	4,93	13,60	6,88	10,60	20,53	6,09
611	Kreisangehörige Gemeinden	131172	86,23	33,76	19,82	11,38	10,32	12,63	21,84	0,47
	davon mit:									
612	3000 und mehr Einwohnern	71503	90,53	31,19	27,03	18,25	14,08	16,72	11,90	0,86
613	1000 b.u.3000 Einwohnern	57686	82,86	38,10	11,56	3,21	6,02	7,82	33,89	–
614	unter 1000 Einwohnern	1983	29,13	0,26	–	1,20	–	5,35	29,60	–
	Einzelergebnisse der Gemeinden mit 3000 und mehr Einwohnern									
615	Cham, St	17341	69,86	19,92	24,67	29,37	13,43	15,88	23,29	–
616	Eschlkam, M	3551	99,17	67,47	12,75	3,25	22,04	0,03	–	–
617	*Falkenstein, M	3344	42,19	0,44	–	2,11	36,23	0,18	–	–
618	Furth im Wald, St	9387	92,39	15,20	31,14	28,15	–	63,50	13,62	6,55
619	Bad Kötzing, St	7403	127,78	53,31	41,72	10,30	11,01	8,53	3,20	–
620	Neukirchen b.Hl.Blut,M	4015	111,22	56,31	19,79	1,17	–	15,78	–	–
621	Roding, St	11462	81,81	28,87	24,57	19,20	16,22	3,12	–	–
622	Rötz, St	3537	120,52	39,38	33,40	10,96	11,12	35,27	–	–
623	Traitsching	4101	108,69	38,27	35,65	1,02	–	2,00	41,64	–
624	Waldmünchen, St	7362	94,95	34,38	31,68	22,93	36,34	3,81	16,91	–
625	Lkr.Neumarkt i.d.OPf.	128755	99,70	39,10	25,64	21,74	21,75	14,60	40,61	6,04
626	Kreisverwaltung	128755	18,06	7,34	4,13	10,22	7,91	1,78	19,06	6,04
627	Kreisangehörige Gemeinden	128755	81,64	31,75	21,51	11,53	13,85	12,81	21,55	–
	davon mit:									
628	3000 und mehr Einwohnern	116526	82,77	32,48	23,14	12,61	14,40	13,77	20,51	–
629	1000 b.u.3000 Einwohnern	12229	70,89	24,80	5,90	1,16	8,60	3,67	31,42	–
	Einzelergebnisse der Gemeinden mit 3000 und mehr Einwohnern									
630	Berching, St	8706	76,69	25,12	28,29	15,32	12,34	10,96	–	–
631	Berg b.Neumarkt/OPf.	7515	85,59	38,35	25,61	0,98	29,40	0,41	2,45	–
632	Breitenbrunn, M	3496	124,35	76,84	8,05	1,47	21,02	–	4,51	–
633	Deining	4195	91,07	19,77	34,42	18,50	17,86	–	0,07	–
634	Dietfurt/Altmühl, St	6145	97,80	53,45	15,23	3,07	27,85	2,00	43,56	–
635	Freystadt, St	8574	79,16	25,58	29,54	11,46	9,80	–	0,18	–
636	Lauterhofen, M	3710	106,78	36,18	30,07	13,84	23,85	–	0,05	–
637	Mühlhausen	4678	106,81	67,05	10,44	1,89	7,90	2,68	64,90	–
638	Neumarkt i.d.OPf.,GKSt	39517	65,36	21,68	20,44	24,78	13,17	34,88	6,55	–
639	Parsberg, St	6623	112,13	49,07	31,40	3,47	8,29	10,74	49,61	–
640	Postbauer-Heng, M	7353	75,81	35,51	20,88	2,54	2,87	3,80	55,35	–
641	Pyrbaum, M	5700	86,95	26,58	26,11	1,27	12,79	0,61	80,69	–
642	Seubersdorf i.d.OPf.	5049	97,68	37,97	18,13	4,28	24,87	–	–	–
643	Veilburg, St	5265	89,21	27,47	32,01	3,72	4,82	0,09	62,35	–
644	Lkr.Neustadt a.d.Waldnaab	100364	114,97	38,96	26,49	20,19	26,53	6,69	27,78	3,51
645	Kreisverwaltung	100364	26,08	6,26	5,41	15,60	12,64	2,39	18,26	3,51
646	Kreisangehörige Gemeinden	100364	88,89	32,70	21,08	4,59	13,89	4,29	9,52	–
	davon mit:									
647	3000 und mehr Einwohnern	57530	104,21	37,97	29,10	6,98	13,33	4,45	11,60	–
648	1000 b.u.3000 Einwohnern	41000	69,58	26,66	10,78	1,40	15,30	4,26	5,61	–
649	unter 1000 Einwohnern	1834	39,96	2,23	–	0,71	–	–	31,56	–
	Einzelergebnisse der Gemeinden mit 3000 und mehr Einwohnern									
650	Altenstadt/Waldnaab	5055	158,06	72,65	50,88	1,38	–	0,40	–	–
651	*Eschenbach i.d.OPf.,St	4002	35,17	0,29	0,09	0,83	–	–	71,23	–
652	Eslar, M	3086	143,84	72,47	45,82	14,86	22,93	13,02	–	–
653	Floß, M	3603	220,83	72,96	111,35	0,84	28,62	21,32	–	–
654	Grafenwöhr, St	6797	97,73	29,78	29,69	15,88	25,56	2,43	–	–
655	*Kirchenthumbach, M	3363	41,73	–	–	1,15	10,43	–	–	–
656	Luhe-Wildenaub, M	3471	108,49	82,20	5,50	1,26	8,77	–	–	–
657	Neustadt/Waldnaab, St	6120	139,98	58,18	31,54	1,78	11,48	13,32	45,65	–
658	*Pressath, St	4664	36,84	5,81	–	2,58	–	1,63	–	–
659	Vohenstrauß, St	7751	108,08	36,72	37,47	14,96	9,96	1,83	13,27	–
660	*Weiherhammer	4021	37,44	4,18	–	1,15	11,37	–	–	–
661	Windischeschenbach, St	5597	110,37	28,11	30,29	14,78	28,67	3,11	–	–
662	Lkr.Regensburg	181523	96,22	42,72	21,51	17,50	12,55	5,88	51,13	4,70
663	Kreisverwaltung	181523	16,20	6,36	5,00	9,02	2,28	1,84	17,12	4,47
664	Kreisangehörige Gemeinden	181523	80,01	36,36	16,50	8,48	10,27	4,05	34,01	0,24
	davon mit:									
665	3000 und mehr Einwohnern	150276	86,23	40,20	19,74	9,96	12,02	4,76	37,39	0,29
666	1000 b.u.3000 Einwohnern	30447	50,46	18,18	0,96	1,36	1,88	0,60	18,21	–
667	unter 1000 Einwohnern	800	37,25	6,01	–	1,35	–	–	0,21	–
	Einzelergebnisse der Gemeinden mit 3000 und mehr Einwohnern									
668	*Alteglofsheim	3222	21,82	2,32	–	0,90	2,73	–	–	–
669	Barbing	4716	84,63	26,08	33,20	15,06	–	4,15	5,39	–
670	Beratzhausen, M	5666	103,60	34,15	33,15	9,12	11,93	6,85	71,33	–
671	Bernhardswald	5622	103,41	69,47	8,75	4,27	12,00	1,92	–	–
672	*Donaustauf, M	3781	37,37	1,82	–	0,76	1,22	2,80	72,05	–
673	Hemau, St	8601	84,58	23,52	26,91	32,56	19,89	3,59	–	–
674	*Laaber, M	5221	26,85	–	–	0,89	–	0,74	3,29	–
675	Lappersdorf, M	12812	66,53	29,14	18,17	18,34	15,38	4,38	26,19	–
676	Mintraching	4720	109,08	72,62	7,22	1,39	10,83	–	177,91	–
677	Neutraubling, St	12557	78,47	10,93	42,52	13,99	13,05	29,50	76,21	–
678	Nittendorf, M	9124	99,22	60,44	19,86	1,11	4,44	5,18	8,51	–

1) Ohne Verwaltungsgemeinschaften.– 2) Ohne Jugendhilfeverwaltung, Lastenausgleichsverwaltung und Versicherungsamt.– 3) Einschl.

Sicherung		Gesundheit, Sport, Erholung		Bau- und Wohnungswesen, Verkehr			Öffentliche Einrichtungen, Wirtschaftsförderung			Wirtsch. Unter-nehmen, Allgem. Grund- und Sonder- vermögen	Aufgaben- bereiche ins- gesamt	Lfd. Nr.
unter: Soziale Ein- richt.	Einricht. d. Jugend- hilfe	insgesamt	darunter: Kranken- häuser	insgesamt	Bau- verwaltung 3)	darunter: Straßen, Wege, Brücken	insgesamt	Öffentl. Ein- richtungen	darunter: Hilfs- betriebe d. Verwalt.			
–	0,64	15,03	–	98,55	18,03	80,52	16,96	16,96	–	19,89	308,74	602
–	–	10,39	–	73,75	18,14	55,61	8,73	8,73	–	–	178,91	603
–	–	–	–	36,41	–	36,41	8,49	8,49	–	2,56	198,65	604
–	36,59	31,59	–	49,37	–	49,37	18,27	18,27	–	13,25	318,38	605
–	15,62	34,71	–	72,39	42,36	13,97	59,54	31,60	23,84	0,68	367,75	606
–	–	–	–	40,38	–	40,38	18,17	18,17	–	–	177,96	607
–	0,20	38,98	–	23,52	–	23,52	11,20	11,14	0,06	16,82	265,21	608
0,05	21,37	15,38	0,05	50,40	20,62	28,01	77,21	18,22	41,99	7,27	368,83	609
0,05	–	6,63	0,05	23,17	8,37	14,80	6,46	–	–	–	112,44	610
–	21,37	8,75	–	27,23	12,25	13,21	70,75	18,22	41,99	7,27	256,39	611
–	11,04	11,64	–	35,61	22,35	11,14	86,99	21,88	55,17	7,75	293,47	612
–	33,89	5,35	–	17,39	0,14	15,84	51,13	13,50	25,99	6,44	214,11	613
–	29,60	3,36	–	10,91	–	10,91	55,97	23,66	32,31	13,88	149,41	614
–	23,29	18,60	–	37,69	37,57	–	108,75	24,19	77,08	0,19	317,07	615
–	–	–	–	7,05	–	–	49,68	16,20	33,49	2,52	183,74	616
–	–	17,35	–	–	–	–	107,54	28,69	78,49	1,59	207,19	617
–	7,07	11,00	–	67,22	21,67	41,80	75,34	32,94	29,80	11,54	362,76	618
–	3,20	–	–	32,68	31,53	–	118,44	20,07	79,27	13,68	325,63	619
–	–	–	–	–	–	–	103,17	3,12	73,77	–	231,34	620
–	–	12,78	–	32,96	32,96	–	93,23	19,07	70,94	21,58	280,90	621
–	–	29,86	–	–	–	–	75,98	29,16	35,99	19,13	302,85	622
–	41,64	3,25	–	67,16	–	67,16	7,52	7,52	–	0,33	231,62	623
–	16,91	11,33	–	46,41	17,94	14,13	58,66	22,95	16,75	1,39	292,73	624
–	21,02	9,17	–	69,52	31,86	37,15	59,46	17,09	37,55	4,74	341,29	625
–	–	6,37	–	18,03	6,87	10,78	7,59	3,33	–	–	89,02	626
–	21,02	2,80	–	51,49	25,00	26,37	51,87	13,76	37,55	4,74	252,27	627
–	19,93	3,08	–	53,40	27,59	25,80	56,36	14,37	41,49	4,70	261,61	628
–	31,42	0,04	–	33,31	0,32	31,83	9,09	7,97	–	5,16	163,34	629
–	–	28,56	–	88,58	24,99	63,41	16,03	13,44	–	0,40	248,87	630
–	2,45	0,25	–	45,78	17,64	28,14	14,31	14,31	–	8,19	187,37	631
–	4,51	2,66	–	24,75	–	24,75	28,97	26,21	–	–	207,74	632
–	0,07	0,06	–	48,60	–	48,60	0,52	0,52	–	0,27	176,95	633
–	43,56	6,59	–	66,89	23,46	43,43	22,23	18,94	–	6,83	276,83	634
–	0,18	0,01	–	14,63	14,23	0,40	65,23	20,30	44,94	9,83	190,30	635
–	0,05	0,92	–	38,08	–	38,02	16,02	16,02	–	14,98	214,52	636
–	64,90	–	–	81,29	10,29	70,99	13,90	13,90	–	9,28	288,65	637
–	4,82	–	–	53,24	53,24	–	123,95	11,96	111,99	1,77	323,69	638
–	49,61	7,80	–	66,19	0,53	65,66	16,66	16,66	–	6,96	281,84	639
–	55,35	–	–	72,84	18,90	53,94	12,52	12,27	–	5,84	231,56	640
–	80,69	–	–	66,63	29,73	36,89	21,24	17,01	4,23	3,15	273,34	641
–	–	0,22	–	32,68	–	32,68	20,30	20,30	–	10,76	190,79	642
–	62,35	0,49	–	25,88	25,45	0,43	13,81	12,97	–	4,68	205,05	643
–	9,52	15,65	–	28,19	13,48	13,85	64,74	15,19	45,27	6,90	311,63	644
–	–	7,58	–	19,50	10,32	9,18	6,99	4,58	–	–	109,05	645
–	9,52	8,07	–	8,69	3,15	4,67	57,75	10,61	45,27	6,90	202,58	646
–	11,60	10,05	–	9,16	5,50	2,19	53,64	9,80	42,20	7,61	221,02	647
–	5,61	5,67	–	7,44	–	7,39	63,79	11,87	49,65	6,16	179,20	648
–	31,56	–	–	21,82	–	21,82	51,79	7,78	44,01	1,17	147,01	649
–	–	–	–	0,23	0,23	–	57,25	–	57,25	8,61	225,93	650
–	71,20	6,09	–	0,86	–	0,86	88,90	27,14	61,77	10,48	213,56	651
–	–	–	–	–	–	–	72,41	0,02	62,78	0,05	267,11	652
–	–	–	–	0,67	0,67	–	77,74	–	77,74	–	350,01	653
–	–	36,44	–	16,44	9,71	3,23	10,78	4,32	6,08	4,03	209,28	654
–	–	–	–	14,67	14,67	–	54,55	0,20	54,36	10,47	133,01	655
–	–	–	–	–	–	–	36,14	2,58	33,56	1,46	156,12	656
–	45,65	9,31	–	15,13	0,02	5,40	7,93	7,93	–	12,11	256,70	657
–	–	3,59	–	–	–	–	55,63	17,77	37,85	8,43	108,70	658
–	13,27	5,51	–	17,84	9,12	8,72	78,00	19,33	53,04	16,59	266,05	659
–	–	17,08	–	0,34	–	–	51,47	–	51,47	–	118,84	660
–	–	21,57	–	22,63	22,63	–	77,79	24,10	50,36	7,56	286,49	661
4,56	28,77	8,39	0,16	53,17	14,83	36,61	25,64	12,79	10,63	4,39	274,87	662
–	–	4,01	0,16	15,46	6,62	7,92	6,07	3,06	1,10	0,05	72,06	663
4,56	28,77	4,38	–	37,70	8,21	28,69	19,57	9,73	9,53	4,33	202,81	664
5,50	31,06	5,10	–	40,40	9,92	29,80	18,75	9,39	8,98	4,15	218,77	665
–	18,21	0,96	–	25,33	–	23,95	24,13	11,65	12,48	5,28	128,22	666
–	0,21	–	–	0,89	–	0,71	0,64	0,64	–	2,17	42,52	667
–	–	–	–	–	–	–	28,20	2,91	25,29	10,84	64,50	668
–	5,39	0,73	–	0,09	–	–	45,78	9,33	36,45	0,58	156,42	669
–	71,33	13,25	–	49,57	27,64	21,92	15,26	14,21	–	1,80	282,73	670
–	–	–	–	41,87	8,38	33,48	18,35	18,35	–	–	181,81	671
–	72,05	13,64	–	27,93	–	16,55	11,77	11,77	–	4,13	171,67	672
–	–	0,40	–	21,51	21,51	–	73,03	22,22	50,80	1,83	237,38	673
–	3,29	–	–	44,82	–	44,82	28,49	28,49	–	–	105,09	674
–	26,19	2,55	–	76,57	19,07	57,50	2,91	2,91	–	0,17	213,03	675
175,25	2,66	3,35	–	23,25	–	23,25	2,77	2,77	–	–	328,59	676
–	76,21	11,14	–	27,93	27,93	–	41,01	4,29	36,73	1,83	293,11	677
–	8,51	–	–	44,58	–	44,58	8,27	8,27	–	–	171,31	678

städtebauliche Planung, Städtebauförderung, Vermessung, Bauordnung.– *) Mitglied einer Verwaltungsgemeinschaft.

Lfd. Nr.	Gemeinden und Gemeindeverbände	Einwohner am 30.6. des Berichts- jahres	Allgemeine Verwaltung			Öffent- liche Sicher- heit und Ordnung	Schulen	Wissen- schaft, Forschung, Kultur- pflege	Soziale	
			insgesamt	Haupt- verwaltung	Finanz- verwaltung				insgesamt	Allgemeine Sozialver- waltung 2)
679	Obertraubling	7163	67,04	19,62	18,29	26,72	7,25	–	47,83	6,05
680	Pentling	5583	109,28	76,60	8,61	2,02	14,41	0,63	107,32	–
681	Pettendorf	3246	132,11	95,14	10,98	1,31	–	0,11	4,53	–
682	Pfatter	3073	121,40	47,92	40,30	0,97	4,03	1,20	111,64	–
683	Regenstauf, M	14945	115,35	48,25	33,19	21,93	28,71	5,19	67,52	–
684	Schierling, M	7248	111,67	70,80	18,77	1,47	9,14	–	38,28	–
685	Sinzing	6750	115,89	69,36	23,69	1,25	12,57	0,28	1,00	–
686	Tegernheim	4498	95,82	48,92	23,00	10,20	22,10	–	0,38	–
687	Thalmassing	3256	93,46	62,16	7,68	0,62	9,97	–	–	–
688	Wenzenbach	8116	74,36	43,68	3,49	1,86	8,89	4,69	6,18	–
689	*Wörth a.d.Donau, St	4484	25,61	2,49	–	1,03	2,74	0,57	1,76	–
690	Zeitlarn	5872	66,78	33,68	12,30	1,34	15,94	–	6,30	–
691	Lkr.Schwandorf	144851	101,75	33,38	24,85	25,77	31,42	11,73	34,82	5,20
692	Kreisverwaltung	144851	24,77	5,60	4,56	12,90	17,20	0,58	15,50	5,20
693	Kreisangehörige Gemeinden	144851	76,97	27,77	20,29	12,87	14,21	11,15	19,32	–
694	davon mit:									
694	3000 und mehr Einwohnern	117348	83,82	31,55	23,35	15,45	16,52	13,06	16,89	–
695	1000 b.u.3000 Einwohnern	23753	49,74	13,43	8,37	1,80	4,47	3,12	29,65	–
696	unter 1000 Einwohnern	3750	35,26	0,50	–	2,13	3,82	2,15	29,82	–
697	Einzelergebnisse der Gemeinden mit 3000 und mehr Einwohnern									
697	Bodenwöhr	4020	112,27	68,11	15,67	14,37	31,47	0,94	67,25	–
698	Bruck i.d.OPf., M	4455	129,29	92,33	6,94	0,70	8,81	0,48	2,85	–
699	Burglangensfeld, St	12174	82,05	34,61	22,33	29,94	25,33	20,47	16,31	–
700	Maxhütte-Haidhof, St	10536	81,60	30,07	22,02	13,18	14,34	1,33	2,60	–
701	*Nabburg, St	6083	26,90	–	1,25	3,01	–	7,30	1,22	–
702	Neunburg vorm Wald, St	8255	95,87	27,76	33,54	13,03	9,29	18,51	4,10	–
703	Nittenau, St	8540	88,59	27,99	23,36	16,68	26,32	3,84	–	–
704	Wernberg-Köblitz, M	5764	141,61	29,03	63,28	13,48	30,32	1,20	2,61	–
705	Oberviechtach, St	5057	129,85	49,58	30,76	25,16	38,24	10,57	–	–
706	*Pfreimd, St	5591	27,05	0,26	0,35	0,90	–	0,87	65,48	–
707	Schwandorf, GKSt	28143	95,48	42,42	32,69	21,01	14,44	33,53	16,95	–
708	*Schwarzenfeld, M	6319	22,38	–	–	18,12	3,12	1,16	26,55	–
709	Teublitz, St	7408	85,67	26,26	29,22	7,29	29,33	0,83	–	–
710	*Wackersdorf	5003	30,20	0,58	–	2,18	–	2,20	81,18	–
711	Lkr.Tirschenreuth	78074	111,79	32,27	24,67	24,86	31,57	26,53	56,14	7,37
712	Kreisverwaltung	78074	23,51	4,04	4,24	14,06	18,89	22,62	21,20	7,37
713	Kreisangehörige Gemeinden	78074	88,28	28,23	20,43	10,80	12,68	3,90	34,94	–
714	davon mit:									
714	3000 und mehr Einwohnern	50780	84,77	26,77	21,73	15,22	12,18	5,65	32,94	–
715	1000 b.u.3000 Einwohnern	26312	96,78	32,10	18,69	2,63	14,13	0,68	40,10	–
716	unter 1000 Einwohnern	982	41,42	–	–	1,18	–	–	–	–
717	Einzelergebnisse der Gemeinden mit 3000 und mehr Einwohnern									
717	Bärnau, St	3450	130,24	54,13	41,68	3,16	34,27	7,98	61,80	–
718	Erbendorf, St	5362	109,28	38,38	30,59	10,94	5,44	1,02	–	–
719	*Kemnath, St	5322	51,87	22,15	–	3,12	1,17	3,34	56,64	–
720	*Mitterteich, St	7217	33,92	4,59	0,01	1,77	6,34	5,35	45,57	–
721	Plöbberg, M	3493	79,43	18,59	22,02	25,40	12,17	0,92	59,80	–
722	Tirschenreuth, St	9422	115,63	24,93	40,77	15,17	11,05	9,62	38,34	–
723	Waldershof, St	4650	116,91	51,75	32,31	21,73	14,79	–	17,90	–
724	Waldsassen, St	7483	88,74	36,72	24,61	43,35	26,30	13,85	22,03	–
725	*Wiesau, M	4381	39,70	0,07	–	3,87	1,59	–	2,50	–
Reg.Bez. Oberfranken										
726	Bezirksverwaltung	1103903	2,31	0,79	0,48	–	2,87	0,61	3,59	3,59
727	Kreisfreie Städte	235068	129,91	43,49	36,27	87,61	117,98	45,69	89,54	21,10
728	Bamberg	69934	144,18	49,48	47,01	109,46	168,93	89,40	81,75	21,37
729	Bayreuth	74137	109,96	45,92	27,11	82,95	145,69	41,80	87,83	23,43
730	Coburg	42015	153,60	33,11	39,02	84,30	68,22	17,22	113,50	22,14
731	Hof	48982	119,40	40,20	32,45	66,31	45,99	13,57	82,69	16,30
732	Landkreise und ihre Gemeinden	868835	120,34	41,77	30,63	22,31	26,15	14,06	41,10	6,18
733	Kreisverwaltungen	868835	25,66	8,87	5,29	10,78	11,93	5,16	22,15	5,72
734	Kreisangehörige Gemeinden	868835	94,69	32,90	25,34	11,53	14,22	8,90	18,95	0,46
735	Reg.Bez. Oberfranken zusammen	1103903	124,69	42,92	32,31	36,22	48,57	21,41	55,01	12,95
736	Lkr.Bamberg	144788	104,18	39,20	23,96	21,40	19,85	19,21	50,46	5,89
737	Kreisverwaltung	144788	21,67	10,20	4,03	12,33	6,27	16,86	17,06	5,89
738	Kreisangehörige Gemeinden	144788	82,50	29,00	19,93	9,08	13,58	2,34	33,40	–
739	davon mit:									
739	3000 und mehr Einwohnern	116702	87,14	31,34	22,89	10,91	15,97	2,86	38,73	–
740	1000 b.u.3000 Einwohnern	26383	64,63	20,27	8,14	1,42	3,91	0,20	8,58	–
741	unter 1000 Einwohnern	1703	41,63	3,37	–	1,72	–	–	52,78	–
742	Einzelergebnisse der Gemeinden mit 3000 und mehr Einwohnern									
742	*Baunach, St	3943	31,37	–	–	2,05	–	0,71	80,69	–
743	Bischberg	5899	76,26	20,71	28,87	21,45	14,44	0,40	42,69	–
744	Breitengüßbach	4659	126,30	61,28	28,37	0,83	–	–	71,03	–
745	*Burgebrach, M	6448	24,68	0,12	–	1,26	6,05	0,06	0,41	–
746	Buttenheim, M	3271	132,17	–	–	1,86	11,65	20,94	140,10	–
747	Frensdorf	4786	110,16	56,74	25,94	1,35	26,93	–	83,89	–
748	Gundelsheim	3234	99,12	36,45	26,38	29,44	9,88	2,74	1,71	–
749	Hallstadt, St	8536	95,35	31,33	30,79	29,50	19,18	1,40	10,18	–
750	Heiligenstadt i.OFr.,M	3713	138,31	68,97	24,56	2,65	–	–	0,12	–
751	Hirschaid, M	11450	85,74	41,35	23,51	11,33	31,15	1,30	68,18	–

1) Ohne Verwaltungsgemeinschaften.– 2) Ohne Jugendhilfeverwaltung, Lastenausgleichsverwaltung und Versicherungsamt.– 3) Einschl.

Sicherung		Gesundheit, Sport, Erholung		Bau- und Wohnungswesen, Verkehr			Öffentliche Einrichtungen, Wirtschaftsförderung			Wirtsch. Unter-nehmen, Allgem. Grund- und Sonder-vermögen	Aufgaben-bereiche ins-gesamt	Lfd. Nr.
unter: Soziale Ein-richt.	Einricht. d. Jugend-hilfe	insgesamt	darunter: Kranken-häuser	insgesamt	Bau-verwaltung 3)	darunter: Straßen, Wege, Brücken	insgesamt	Öffentl. Ein-richtungen	darunter: Hilfs-betriebe d. Verwalt.			
–	41,78	5,79	–	52,30	21,84	30,46	3,84	3,84	–	0,20	210,96	679
–	107,32	–	–	48,22	–	48,22	14,58	14,58	–	11,26	307,71	680
–	4,53	–	–	41,46	–	41,46	2,18	2,18	–	–	181,70	681
–	111,64	–	–	60,02	–	60,02	26,37	26,37	–	0,58	326,22	682
–	62,17	14,81	–	47,75	23,47	20,30	14,46	7,99	3,00	21,32	337,04	683
–	38,28	6,11	–	51,55	–	51,55	22,99	22,99	–	–	241,20	684
–	1,00	0,87	–	28,14	–	28,14	3,45	3,45	–	–	163,46	685
–	0,38	1,09	–	40,78	–	40,78	4,97	4,97	–	1,98	177,31	686
–	–	3,54	–	24,66	–	24,66	1,95	1,95	–	–	134,20	687
–	6,18	0,10	–	49,15	–	49,15	2,45	2,45	–	–	147,68	688
–	1,76	25,49	–	62,34	–	62,34	10,08	10,08	–	14,30	143,91	689
–	6,30	–	–	–	–	–	27,67	1,65	26,02	10,53	128,55	690
0,01	18,94	20,32	–	60,80	30,05	27,26	44,56	13,63	26,72	8,83	340,00	691
–	0,05	4,93	–	23,64	11,71	11,93	4,68	1,03	0,76	0,24	104,46	692
0,01	18,89	15,39	–	37,16	18,34	15,33	39,88	12,60	25,96	8,59	235,54	693
0,01	16,36	18,05	–	37,64	22,63	11,36	43,76	13,75	28,42	9,73	254,93	694
–	29,65	4,17	–	34,58	–	31,89	24,26	7,74	16,52	3,61	155,40	695
–	29,82	3,19	–	38,33	–	34,79	17,40	7,55	8,83	4,34	136,44	696
–	67,25	–	–	–	–	–	75,87	12,45	55,21	11,94	314,10	697
–	2,85	–	–	1,37	–	1,37	0,01	0,01	–	0,03	143,53	698
–	16,31	0,36	–	20,62	20,39	–	4,37	3,81	–	0,81	200,25	699
–	2,60	12,69	–	48,67	29,12	13,17	15,89	9,33	6,55	18,85	209,16	700
–	1,22	7,54	–	38,92	0,03	31,30	26,68	24,97	–	24,47	136,04	701
–	4,10	–	–	14,29	14,29	–	55,31	1,02	48,81	0,21	210,60	702
–	–	13,46	–	26,36	26,36	–	79,71	13,00	61,25	10,00	264,95	703
–	2,61	5,38	–	43,13	27,35	10,98	36,11	9,01	26,88	14,79	288,63	704
–	–	12,84	–	35,15	35,15	–	113,90	9,27	98,55	14,77	380,48	705
–	65,48	7,40	–	29,18	–	29,18	49,01	27,85	21,16	18,28	198,18	706
–	14,78	41,68	–	66,25	42,05	18,11	44,89	18,97	25,91	0,01	334,24	707
0,21	26,34	15,59	–	24,18	–	12,64	51,82	35,71	14,00	26,21	189,14	708
–	–	28,80	–	42,91	32,22	10,69	56,71	6,38	50,33	13,90	265,44	709
–	81,18	39,26	–	28,62	–	20,42	48,22	17,12	31,10	23,71	255,58	710
–	34,94	15,16	–	52,89	17,86	32,92	44,23	19,80	15,01	15,16	378,32	711
–	–	5,73	–	19,76	8,72	11,04	4,63	–	–	1,60	132,01	712
–	34,94	9,42	–	33,13	9,14	21,88	39,60	19,80	15,01	13,56	246,31	713
–	32,94	11,51	–	33,89	14,02	17,17	47,87	21,43	22,63	15,89	259,91	714
–	40,10	5,74	–	31,40	0,07	30,29	24,42	16,70	0,85	8,90	224,78	715
–	–	–	–	40,24	–	40,24	19,02	19,02	–	18,26	120,13	716
–	61,80	0,90	–	15,40	–	6,88	32,39	15,40	12,52	29,82	315,95	717
–	–	9,23	–	32,49	9,77	21,94	49,79	17,84	24,25	8,83	227,00	718
–	56,64	6,65	–	37,27	3,25	32,41	31,32	27,64	3,68	32,75	224,13	719
–	45,57	36,12	–	15,93	–	13,56	31,60	21,06	10,16	14,38	190,97	720
–	59,80	11,61	–	50,47	20,48	29,99	23,56	20,51	–	13,72	277,08	721
–	38,34	2,06	–	43,78	39,45	–	95,92	28,60	60,82	5,97	337,55	722
–	17,90	–	–	0,09	0,09	–	61,69	0,19	61,50	–	233,11	723
–	22,03	16,70	–	51,39	26,50	19,92	31,25	19,76	3,24	28,10	321,70	724
–	2,50	11,63	–	47,10	–	47,10	34,37	34,37	–	14,62	155,38	725
–	–	5,86	5,86	0,62	0,62	–	0,44	–	–	0,07	16,37	726
3,34	15,44	49,68	2,63	79,95	61,25	8,40	79,60	37,21	35,06	35,45	715,40	727
1,55	5,46	38,79	–	68,91	67,45	–	48,97	36,83	–	2,61	753,01	728
1,67	23,55	56,73	4,00	109,63	53,57	26,63	89,79	70,47	14,59	3,79	728,18	729
12,39	29,07	76,63	–	81,58	80,70	–	21,58	14,13	–	168,18	784,80	730
0,66	5,73	31,41	6,55	49,40	47,34	–	157,67	7,22	146,15	16,40	582,83	731
0,27	18,36	15,64	0,10	62,63	27,23	31,66	60,07	21,56	31,38	9,18	371,49	732
–	0,46	3,97	0,08	21,63	9,93	11,22	11,35	6,60	0,78	0,12	112,74	733
0,27	17,90	11,67	0,01	41,00	17,30	20,43	48,72	14,96	30,59	9,06	258,75	734
0,93	17,74	28,75	6,50	66,94	35,10	26,70	64,67	24,89	32,16	14,84	461,10	735
–	33,88	16,19	0,36	36,38	19,46	16,54	46,35	13,82	29,72	6,12	320,14	736
–	0,49	4,52	0,36	20,03	11,61	8,42	5,46	2,81	0,03	–	104,21	737
–	33,40	11,67	–	16,35	7,85	8,12	40,89	11,01	29,69	6,12	215,93	738
–	38,73	14,46	–	18,84	9,71	8,66	40,22	11,82	28,16	7,12	236,24	739
–	8,58	0,07	–	6,37	0,13	6,24	41,73	6,37	35,35	1,98	128,90	740
–	52,78	–	–	–	–	–	74,16	27,63	46,54	1,76	172,06	741
–	80,69	–	–	14,49	14,49	–	71,78	20,64	51,15	11,82	212,91	742
–	42,69	23,22	–	41,01	21,99	19,02	20,76	1,99	18,77	6,50	246,72	743
–	71,03	4,96	–	–	–	–	51,82	12,47	39,34	7,08	262,02	744
–	0,41	13,94	–	–	–	–	8,39	8,39	–	–	54,80	745
–	140,10	–	–	2,71	–	2,71	38,06	12,81	24,95	–	347,50	746
–	83,89	–	–	–	–	–	44,18	10,59	33,59	0,38	266,90	747
–	1,71	6,18	–	6,87	6,87	–	57,76	2,06	55,71	12,25	225,96	748
–	10,18	46,16	–	29,84	23,37	0,86	20,01	10,90	9,11	16,38	268,00	749
–	0,12	–	–	–	–	–	87,15	11,31	68,62	10,89	239,13	750
–	68,18	41,56	–	16,36	–	16,36	10,51	10,51	–	7,27	273,40	751

städtebauliche Planung, Städtebauförderung, Vermessung, Bauordnung.– *) Mitglied einer Verwaltungsgemeinschaft.

Lfd. Nr.	Gemeinden und Gemeindeverbände	Einwohner am 30.6. des Berichts- jahres	Allgemeine Verwaltung			Öffent- liche Sicher- heit und Ordnung	Schulen	Wissen- schaft, Forschung, Kultur- pflege	Soziale	
			insgesamt	Haupt- verwaltung	Finanz- verwaltung				insgesamt	Allgemeine Sozialver- waltung 2)
752	Litzendorf	6148	104,51	46,07	32,82	7,31	19,35	0,93	68,86	–
753	Memmelsdorf	8941	56,29	1,98	25,50	29,73	22,28	0,10	0,00	–
754	Oberhaide	4712	137,09	87,13	25,75	0,95	26,40	–	62,29	–
755	Rattelsdorf, M	4548	117,20	51,47	23,60	1,67	14,23	0,14	78,50	–
756	Scheßlitz, St	7167	91,44	28,80	34,02	1,53	–	0,07	101,09	–
757	*Stegaurach	6764	22,03	–	–	0,39	16,63	–	–	–
758	Strullendorf	7823	80,71	28,18	25,94	17,84	13,99	26,19	0,70	–
759	Viereth-Trunstadt	3723	103,10	40,87	20,26	1,90	17,61	–	–	–
760	Zapfendorf, M	5062	97,86	19,52	34,37	15,32	24,41	1,91	–	–
761	Schlüsselfeld, St	5875	105,43	40,78	30,81	11,46	17,23	0,34	13,37	–
762	Lkr.Bayreuth	108923	107,66	42,32	23,39	16,70	21,10	5,03	28,49	3,01
763	Kreisverwaltung	108923	26,37	13,43	4,53	8,65	11,66	1,07	14,32	3,01
764	Kreisangehörige Gemeinden	108923	81,29	28,89	18,85	8,04	9,44	3,97	14,17	–
765	davon mit:									
765	3000 und mehr Einwohnern	78839	86,13	31,90	20,98	10,24	10,90	4,79	12,69	–
766	1000 b.u.3000 Einwohnern	28228	70,58	22,36	14,15	2,31	5,66	1,92	19,06	–
767	unter 1000 Einwohnern	1856	38,62	–	–	1,93	4,87	–	2,67	–
768	Einzelergebnisse der Gemeinden mit 3000 und mehr Einwohnern									
768	Bad Berneck/Ficht., St	4728	122,62	47,74	41,06	17,09	–	–	–	–
769	Bindlach	7197	120,78	50,69	30,47	6,63	15,31	1,18	0,07	–
770	*Creußen, St	4770	39,51	0,29	–	3,13	–	–	–	–
771	Eckersdorf	5082	98,79	30,44	34,29	14,02	35,15	2,68	1,53	–
772	Gefrees, St	4828	140,55	77,75	28,88	1,57	0,66	5,51	21,79	–
773	Goldkronach, St	3704	92,20	30,09	20,45	14,69	–	1,00	–	–
774	Heinersreuth	3809	100,26	31,47	30,35	10,75	22,23	0,03	1,33	–
775	*Hollfeld, St	5238	22,70	–	–	1,63	–	25,25	69,24	–
776	*Mistelgau	3885	37,10	5,75	–	1,74	9,33	28,62	–	–
777	Pegnitz, St	14143	76,81	23,96	20,87	28,01	10,79	5,18	0,83	–
778	Pottenstein, St	5429	113,57	29,68	33,34	8,18	29,16	–	1,01	–
779	Speichersdorf	6238	115,51	67,11	26,14	2,29	21,71	1,10	0,37	–
780	Waischenfeld, St	3206	133,09	67,29	29,99	2,40	–	0,28	–	–
781	*Weidenberg, M	6582	20,64	0,79	–	1,81	–	0,15	75,91	–
782	Lkr.Coburg	91661	128,50	52,23	30,71	20,86	22,50	3,77	47,46	3,20
783	Kreisverwaltung	91661	24,82	9,34	5,00	10,67	4,91	1,86	22,60	2,97
784	Kreisangehörige Gemeinden	91661	103,68	42,89	25,71	10,20	17,59	1,90	24,85	0,23
785	davon mit:									
785	3000 und mehr Einwohnern	85092	102,70	42,84	25,59	10,90	18,95	2,00	23,87	0,25
786	1000 b.u.3000 Einwohnern	6569	116,28	43,60	27,25	1,06	–	0,73	37,61	–
787	Einzelergebnisse der Gemeinden mit 3000 und mehr Einwohnern									
787	Ahorn	4552	90,95	35,88	23,51	12,18	8,39	0,36	–	–
788	Dörfles-Esbach	3886	109,04	52,23	23,90	0,40	26,49	0,70	74,51	–
789	Ebersdorf b.Coburg	6315	152,59	77,93	49,88	2,90	–	1,09	–	–
790	*Grub a.Forst	3123	35,63	–	–	0,76	–	4,52	–	–
791	Lautertal	4163	104,58	53,89	15,28	1,47	30,88	0,87	3,09	–
792	Meeder	4031	92,54	37,97	24,72	1,85	28,02	1,71	–	–
793	Neustadt b.Coburg, GKSt	16573	95,05	34,15	23,36	29,50	15,94	4,61	38,77	1,28
794	Bad Rodach, St	6488	97,58	38,21	28,25	11,04	17,64	0,04	62,16	–
795	Rödental, St	13900	80,51	26,78	17,61	17,54	23,83	2,95	4,94	–
796	Seßlach, St	4078	114,93	50,71	22,50	1,57	28,68	1,23	93,43	–
797	Sonnefeld	5293	136,03	64,44	26,65	1,03	26,45	–	2,98	–
798	Untersiemau	4225	120,69	48,55	38,13	2,10	–	0,34	10,57	–
799	Weidhausen b.Coburg	3350	147,32	72,76	42,25	1,02	42,77	1,17	44,84	–
800	Weitramsdorf	5115	97,51	44,25	29,09	1,55	23,42	1,16	4,39	–
801	Lkr.Forchheim	113485	97,13	28,23	26,10	25,68	15,67	16,28	59,33	6,20
802	Kreisverwaltung	113485	21,17	6,38	4,61	10,96	6,69	6,46	20,45	6,20
803	Kreisangehörige Gemeinden	113485	75,96	21,85	21,49	14,72	8,98	9,82	38,87	–
804	davon mit:									
804	3000 und mehr Einwohnern	77137	81,68	22,28	26,64	20,21	10,88	14,18	28,66	–
805	1000 b.u.3000 Einwohnern	36348	63,81	20,95	10,58	3,06	4,93	0,58	60,56	–
806	Einzelergebnisse der Gemeinden mit 3000 und mehr Einwohnern									
806	*Ebermannstadt, St	6851	24,76	1,73	–	2,22	–	3,76	4,37	–
807	Eggolsheim, M	6350	82,38	21,98	31,17	1,78	6,79	4,58	64,55	–
808	Forchheim, GKSt	30541	98,73	17,51	37,40	35,72	15,36	23,95	43,79	–
809	Gößweinstein, M	4159	89,02	27,51	23,40	18,08	–	–	–	–
810	*Gräfenberg, St	4101	33,49	4,24	–	2,32	47,66	1,82	20,00	–
811	Hallerndorf	3920	86,38	56,10	7,41	1,25	–	0,77	41,97	–
812	Hausen	3657	98,20	42,92	24,87	15,72	3,38	–	39,97	–
813	Heroldsbach	5016	66,97	16,90	20,74	12,90	–	0,24	1,11	–
814	Igensdorf, M	4702	69,77	45,00	19,25	11,43	5,12	52,02	5,09	–
815	Neunkirchen a.Brand, M	7840	92,28	29,00	38,62	22,48	12,12	6,46	1,41	–
816	Lkr.Hof	106142	131,93	39,72	40,29	20,66	44,16	6,49	37,29	7,34
817	Kreisverwaltung	106142	25,31	5,89	7,15	10,60	28,63	2,46	25,15	6,03
818	Kreisangehörige Gemeinden	106142	106,62	33,83	33,14	10,05	15,54	4,02	12,14	1,31
819	davon mit:									
819	3000 und mehr Einwohnern	77469	115,73	37,39	38,33	13,12	18,61	5,07	10,18	1,80
820	1000 b.u.3000 Einwohnern	28673	82,00	24,23	19,11	1,76	7,22	1,19	17,46	–
821	Einzelergebnisse der Gemeinden mit 3000 und mehr Einwohnern									
821	Bad Steben, M	3615	190,91	84,91	64,26	2,01	–	–	–	–
822	Döhlau	4170	117,00	61,31	22,78	0,56	19,29	2,84	36,78	–
823	Geroldsdorf	3148	147,63	75,81	18,97	1,09	19,74	–	–	–
824	Helmbrechts, St	9454	117,76	23,66	50,24	14,27	18,25	2,67	4,83	4,83
825	Konradsreuth	3552	142,45	71,88	38,81	1,55	24,17	1,85	–	–
826	Münchberg, St	11508	99,64	28,48	29,84	19,49	23,95	10,31	9,40	6,85
827	Naiba, St	8410	105,70	23,50	37,06	25,96	13,67	7,68	21,01	–
828	Oberkotzau, M	5843	73,69	33,99	13,38	15,83	6,87	0,77	22,62	–

1) Ohne Verwaltungsgemeinschaften.– 2) Ohne Jugendhilfeverwaltung, Lastenausgleichsverwaltung und Versicherungsamt.– 3) Einschl.

Sicherung		Gesundheit, Sport, Erholung		Bau- und Wohnungswesen, Verkehr			Öffentliche Einrichtungen, Wirtschaftsförderung			Wirtsch. Unter-nehmen, Allgem. Grund- und Sonder- vermögen	Aufgaben- bereiche ins- gesamt	Lfd. Nr.
unter: Soziale Ein- richt.	Einricht. d. Jugend- hilfe	insgesamt	darunter: Kranken- häuser	insgesamt	darunter: Bau- verwaltung 3)	Straßen, Wege, Brücken	insgesamt	Öffentl. Ein- richtungen	darunter: Hilfs- betriebe d. Verwalt.			
–	68,86	–	–	65,05	–	65,05	1,23	1,23	–	0,23	267,49	752
–	0,00	15,18	–	33,31	24,71	8,61	35,14	17,30	17,84	9,33	201,36	753
–	62,29	0,76	–	46,23	–	46,23	11,49	11,49	–	4,01	289,22	754
–	78,50	7,05	–	0,06	–	–	49,99	9,07	40,92	4,19	273,01	755
–	101,09	9,64	–	26,18	25,37	–	63,37	14,07	49,30	13,37	306,70	756
–	–	8,58	–	–	–	–	58,29	14,52	43,76	–	105,91	757
–	0,70	5,58	–	17,45	17,28	0,04	48,94	16,81	32,13	11,24	222,65	758
–	–	–	–	13,52	13,40	0,12	67,88	17,85	50,02	10,83	214,83	759
–	–	31,40	–	26,96	26,96	–	71,90	1,41	70,49	0,32	270,09	760
–	13,37	7,91	–	–	–	–	68,71	26,80	41,91	10,06	234,50	761
–	14,17	10,52	–	58,05	14,89	41,37	42,04	16,51	15,30	14,28	303,87	762
–	–	2,38	–	19,83	7,80	11,10	6,42	2,89	–	–	90,70	763
–	14,17	8,14	–	38,22	7,09	30,26	35,62	13,62	15,30	14,28	213,17	764
–	12,69	8,05	–	38,34	9,79	27,56	36,97	14,13	17,55	14,66	222,78	765
–	19,06	8,93	–	37,24	0,01	36,67	33,77	12,70	10,02	14,08	193,55	766
–	2,67	–	–	47,93	0,30	47,63	6,09	6,09	–	1,35	103,46	767
–	–	–	–	25,15	–	9,93	80,33	21,31	59,02	46,80	291,98	768
–	0,07	–	–	29,47	–	29,47	25,68	25,38	0,28	14,24	213,35	769
–	–	–	–	64,93	12,87	52,06	28,26	21,35	–	–	135,82	770
–	1,53	4,91	–	72,22	30,17	42,05	4,02	4,02	–	12,03	245,34	771
–	21,79	14,39	–	51,84	24,12	27,73	43,81	38,14	5,67	10,25	290,36	772
–	–	3,20	–	58,02	12,25	45,77	13,66	13,47	–	11,73	194,49	773
–	1,33	4,29	–	57,74	29,19	28,55	6,00	1,47	4,53	14,70	217,33	774
–	69,24	18,44	–	43,35	5,13	38,23	21,70	19,50	–	32,81	235,12	775
–	–	–	–	21,46	–	21,46	15,39	0,22	4,42	4,84	118,47	776
–	0,83	19,74	–	18,17	18,17	–	78,37	3,00	63,14	3,17	241,07	777
–	1,01	6,07	–	23,04	–	21,82	58,90	12,04	27,22	43,88	283,82	778
–	0,37	–	–	36,12	–	36,12	11,47	11,47	–	10,40	198,97	779
–	–	18,33	–	36,94	–	36,94	46,30	30,36	–	0,92	238,26	780
–	75,91	6,74	–	44,62	–	44,62	13,46	13,46	–	12,23	175,57	781
0,03	24,06	14,58	–	64,06	28,28	33,72	56,48	15,17	37,84	6,65	364,86	782
–	–	4,99	–	20,17	10,72	7,90	4,26	1,37	–	–	94,28	783
0,03	24,06	9,59	–	43,89	17,56	25,82	52,22	13,80	37,84	6,65	270,58	784
0,03	23,01	9,52	–	43,32	18,92	23,86	55,86	14,61	40,62	6,25	273,37	785
–	37,61	10,45	–	51,30	0,01	51,29	5,16	3,43	1,73	11,93	234,52	786
–	–	8,39	–	50,00	14,82	35,17	1,53	1,53	–	–	171,80	787
–	74,51	–	–	33,43	–	33,43	1,87	1,87	–	–	246,44	788
–	–	23,84	–	91,68	22,46	69,22	15,26	15,26	–	0,07	287,45	789
–	–	–	–	75,00	0,14	74,86	0,00	0,00	–	–	115,90	790
–	3,09	–	–	69,90	5,04	64,86	8,32	8,32	–	–	219,11	791
–	–	0,85	–	29,04	18,14	9,07	47,08	33,17	13,90	14,71	215,79	792
–	34,51	7,96	–	52,93	52,93	–	142,22	28,12	112,63	1,48	388,45	793
–	62,16	19,96	–	23,57	17,15	6,43	55,85	23,95	31,90	18,30	306,13	794
–	4,94	3,90	–	11,29	11,29	–	87,59	–	87,59	0,18	232,72	795
–	93,43	0,90	–	60,32	–	60,16	23,43	16,36	–	11,23	335,70	796
–	2,98	38,06	–	7,28	–	–	30,59	16,76	13,83	16,54	258,96	797
–	10,57	12,37	–	35,29	15,77	19,52	16,13	7,49	8,64	15,20	212,69	798
0,72	44,12	–	–	82,54	–	82,54	23,17	23,17	–	15,87	358,70	799
–	4,39	8,86	–	41,13	18,36	22,78	15,18	15,18	–	14,75	207,95	800
0,39	38,49	12,60	–	63,87	27,38	33,37	79,73	33,32	36,58	6,20	376,48	801
–	–	4,63	–	22,47	10,54	11,92	29,61	20,55	3,35	–	122,45	802
0,39	38,49	7,97	–	41,41	16,84	21,44	50,11	12,77	33,23	6,20	254,04	803
0,57	28,09	9,88	–	52,06	24,69	22,80	62,50	16,71	41,42	7,05	287,10	804
–	60,56	3,91	–	18,79	0,16	18,55	23,82	4,41	15,85	4,41	183,88	805
–	4,37	1,80	–	82,69	20,21	62,38	28,96	22,23	–	0,01	148,57	806
–	64,55	–	–	79,18	22,59	56,58	0,01	0,01	–	0,38	239,66	807
1,44	42,35	12,67	–	52,60	32,91	8,80	131,28	30,99	93,07	8,68	422,79	808
–	–	24,87	–	44,45	11,22	33,23	24,34	7,36	–	0,45	201,21	809
–	20,00	6,65	–	36,73	1,01	35,72	4,22	4,22	–	15,92	168,81	810
–	41,97	–	–	29,51	0,26	29,25	0,02	0,02	–	0,52	160,43	811
–	39,97	25,79	–	53,25	–	53,25	2,73	2,73	–	–	239,04	812
–	1,11	12,21	–	31,09	28,43	2,66	19,59	6,43	13,16	15,93	160,04	813
–	5,09	–	–	26,83	26,83	–	28,03	9,02	19,00	25,08	223,36	814
–	1,41	9,76	–	52,58	37,90	12,27	32,43	7,34	25,10	1,13	230,66	815
0,85	9,15	19,94	0,03–	76,67	32,84	36,97	45,85	11,13	30,84	9,10	392,09	816
–	–	3,57	0,03–	30,90	13,34	17,56	3,54	0,61	–	0,27	130,44	817
0,85	9,15	16,36	–	45,77	19,50	19,41	42,31	10,52	30,84	8,82	261,65	818
1,16	6,08	18,57	–	47,77	26,71	14,33	51,65	9,71	40,64	6,58	287,29	819
–	17,46	10,41	–	40,39	0,04	33,15	17,07	12,71	4,36	14,88	192,38	820
–	–	3,20	–	59,96	–	59,96	13,22	13,22	–	9,51	278,81	821
–	36,78	4,08	–	20,45	–	11,32	6,92	6,92	–	12,90	220,81	822
–	–	–	–	66,40	–	66,40	8,88	8,88	–	11,74	255,48	823
–	–	18,31	–	40,81	40,81	–	113,27	5,07	108,21	–	330,16	824
–	–	–	–	76,52	–	62,06	–	–	–	7,48	254,02	825
2,55	–	3,03	–	39,65	39,65	–	116,68	7,45	108,45	0,16	322,33	826
5,68	12,63	40,93	–	81,79	37,44	23,67	32,38	13,40	11,59	5,90	335,02	827
–	22,62	–	–	18,65	18,65	–	73,00	7,19	65,81	–	211,43	828

städtebauliche Planung, Städtebauförderung, Vermessung, Bauordnung.– *) Mitglied einer Verwaltungsgemeinschaft.

Lfd. Nr.	Gemeinden und Gemeindeverbände	Einwohner am 30.6. des Berichts- jahres	Allgemeine Verwaltung			Öffent- liche Sicher- heit und Ordnung	Schulen	Wissen- schaft, Forschung, Kultur- pflege	Soziale	
			insgesamt	Haupt- verwaltung	Finanz- verwaltung				insgesamt	Allgemeine Sozialver- waltung 2)
829	Rehau, St	9991	111,55	20,77	42,15	12,99	14,07	9,51	10,10	–
830	Schwarzenbach/Saale, St	7851	97,81	19,22	48,65	12,74	30,43	4,76	8,27	1,91
831	Schwarzenbach/Wald, St	5181	131,94	43,91	42,03	18,17	20,22	5,66	1,27	–
832	Selbitz, St	4746	141,39	64,45	45,38	0,84	26,58	–	–	–
833	Lkr.Kronach	74079	139,78	44,27	36,52	22,41	24,59	11,44	32,10	7,86
834	Kreisverwaltung	74079	30,81	5,01	5,17	10,92	9,04	6,98	24,80	5,49
835	Kreisangehörige Gemeinden	74079	108,97	39,26	31,35	11,48	15,55	4,46	7,29	2,37
	davon mit:									
836	3000 und mehr Einwohnern	64675	110,00	39,39	32,59	12,88	14,46	5,09	8,31	2,72
837	1000 b.u.3000 Einwohnern	7988	113,30	45,19	26,83	1,87	27,14	0,16	0,33	–
838	unter 1000 Einwohnern	1416	37,53	–	–	1,74	–	–	–	–
	Einzelergebnisse der Gemeinden									
	mit 3000 und mehr Einwohnern									
839	Kronach, St	18151	88,68	22,20	29,01	19,73	18,26	6,15	12,00	9,68
840	Küps, M	8242	71,25	20,73	26,93	18,81	9,07	9,04	7,91	–
841	Ludwigsstadt, St	3818	155,09	81,95	34,92	1,80	27,93	5,32	1,63	–
842	*Mitwitz, M	3045	42,56	1,73	–	2,56	–	–	1,97	–
843	Pressig, M	4313	117,14	44,49	31,12	8,75	2,74	0,06	2,27	–
844	Steinbach a.Wald	3595	166,38	79,18	44,36	6,56	31,57	0,36	2,64	–
845	Steinwiesen, M	3852	132,56	51,41	40,58	14,35	14,17	3,62	–	–
846	Stockheim	5323	90,28	17,57	37,06	22,37	11,66	10,10	1,48	–
847	Marktrodach, M	3993	125,55	33,66	41,43	8,91	10,34	0,29	53,89	–
848	Wallenfels, St	3125	154,68	72,04	31,00	7,80	39,09	15,84	–	–
849	Weißbrunn	3106	178,43	80,69	52,86	1,42	5,41	0,98	–	–
850	Wilhelmsthal	4112	136,82	67,43	37,04	1,31	–	–	–	–
851	Lkr.Kulmbach	77336	120,88	41,28	27,18	24,36	25,52	2,81	35,61	7,92
852	Kreisverwaltung	77336	26,72	8,78	5,30	11,41	7,65	0,91	28,36	7,92
853	Kreisangehörige Gemeinden	77336	94,16	32,50	21,88	12,95	17,87	1,90	7,24	–
	davon mit:									
854	3000 und mehr Einwohnern	56526	105,36	37,12	25,33	16,54	23,00	2,27	9,62	–
855	1000 b.u.3000 Einwohnern	20231	64,37	20,51	12,86	3,21	4,03	0,75	0,80	–
856	unter 1000 Einwohnern	579	41,23	0,22	–	2,87	–	5,47	–	–
	Einzelergebnisse der Gemeinden									
	mit 3000 und mehr Einwohnern									
857	Himmelkron	3482	98,01	34,08	21,00	20,78	9,09	11,12	43,10	–
858	Kulmbach, GKSt	27580	119,92	38,37	27,91	26,08	32,59	–	2,82	–
859	Mainleus, M	6817	114,53	40,17	32,23	18,12	22,67	1,30	46,39	–
860	*Marktzeugast, M	3576	15,81	0,26	–	0,93	34,77	0,86	–	–
861	Neudrossenfeld	3940	119,48	62,37	24,47	1,04	23,08	2,46	–	–
862	Neuenmarkt	3168	139,61	77,73	27,25	0,63	–	0,78	–	–
863	*Stadtsteinach, St	3445	20,81	–	–	1,20	–	5,02	–	–
864	Thurnau, M	4518	107,36	34,23	41,30	1,42	–	10,78	–	–
865	Lkr.Lichtenfels	70192	120,71	39,82	38,57	22,26	24,40	14,77	29,42	4,54
866	Kreisverwaltung	70192	26,00	9,85	7,45	12,34	8,83	1,26	21,38	4,54
867	Kreisangehörige Gemeinden	70192	94,72	29,97	31,12	9,91	15,57	13,50	8,04	–
	davon mit:									
868	3000 und mehr Einwohnern	65384	98,15	31,88	33,40	10,57	15,26	13,52	6,39	–
869	1000 b.u.3000 Einwohnern	4808	47,97	4,08	–	1,03	19,85	13,27	30,47	–
	Einzelergebnisse der Gemeinden									
	mit 3000 und mehr Einwohnern									
870	Altenkunstadt	5612	105,50	41,92	30,23	11,41	21,53	0,62	2,52	–
871	Burgkunstadt, St	6926	104,10	15,71	36,72	11,27	11,61	1,28	–	–
872	Ebensfeld, M	5690	95,80	44,95	24,52	2,83	2,46	9,68	2,40	–
873	Lichtenfels, St	21369	90,49	28,49	39,10	15,28	17,56	26,26	14,02	–
874	Michelau i.OFr.	6871	134,15	56,76	39,91	1,86	17,49	9,67	–	–
875	*Redwitz a.d.Rodach	3409	47,65	–	–	1,29	–	8,89	–	–
876	Bad Staffelstein, St	10686	98,90	31,96	37,61	12,27	14,56	10,80	0,40	–
877	Weismain, St	4821	100,55	29,86	22,59	12,02	27,26	8,98	17,87	–
878	Lkr.Wunsiedel i.Fichtelgeb	82229	155,23	55,14	36,82	28,50	42,72	47,51	37,26	10,87
879	Kreisverwaltung	82229	33,35	9,96	5,57	8,94	25,00	1,01	31,84	10,13
880	Kreisangehörige Gemeinden	82229	121,89	45,18	31,24	19,55	17,72	46,50	5,43	0,74
	davon mit:									
881	3000 und mehr Einwohnern	66358	136,37	52,52	36,80	23,69	20,37	56,26	6,45	0,92
882	1000 b.u.3000 Einwohnern	15871	61,33	14,52	8,02	2,26	6,66	5,72	1,14	–
	Einzelergebnisse der Gemeinden									
	mit 3000 und mehr Einwohnern									
883	Arzberg, St	6060	130,66	43,37	48,31	21,20	7,51	21,13	1,83	–
884	Kirchenlamitz, St	3908	171,08	81,77	52,19	1,31	–	3,59	–	–
885	Marktzeuthen, St	3632	159,97	56,05	43,89	14,85	–	2,48	5,64	3,61
886	Marktredwitz, GKSt	18156	106,87	37,82	22,21	37,04	24,60	31,79	11,15	–
887	Schönwald, St	3721	133,56	61,41	23,11	14,19	19,50	3,01	–	–
888	Selb, GKSt	17156	130,24	45,64	30,27	22,93	13,44	79,09	3,77	–
889	Weißstadt, St	3518	214,81	105,21	62,06	1,97	31,77	–	–	–
890	Wunsiedel, St	10207	154,84	61,77	54,77	25,36	43,55	160,37	12,66	4,67
Reg.Bez. Mittelfranken										
891	Bezirksverwaltung	1711044	2,91	1,59	0,12	–	14,59	1,52	2,96	2,96
892	Kreisfreie Städte	792297	124,97	39,17	25,76	96,82	173,53	59,20	144,43	32,28
893	Ansbach	40527	117,83	28,77	37,01	64,88	99,06	21,73	72,09	18,37
894	Erlangen	102745	207,13	43,57	33,24	95,56	114,27	77,54	176,73	10,43
895	Fürth	113076	119,43	52,15	20,59	102,35	70,62	34,82	131,74	32,95
896	Nürnberg	497254	108,64	36,70	22,98	101,57	222,66	65,69	150,74	38,96
897	Schwabach	38695	140,28	32,15	45,06	56,40	78,39	37,57	90,54	17,11
898	Landkreise und ihre Gemeinden	918747	111,92	40,91	27,71	23,34	24,19	16,53	51,56	6,61
899	Kreisverwaltungen	918747	22,96	10,06	3,94	10,82	10,25	1,94	19,65	5,65

1) Ohne Verwaltungsgemeinschaften.– 2) Ohne Jugendhilfeverwaltung, Lastenausgleichsverwaltung und Versicherungsamt.– 3) Einschl.

Sicherung		Gesundheit, Sport, Erholung		Bau- und Wohnungswesen, Verkehr			Öffentliche Einrichtungen, Wirtschaftsförderung			Wirtsch. Unter-nehmen, Allgem. Grund- und Sonder- vermögen	Aufgaben- bereiche ins- gesamt	Lfd. Nr.
unter: Soziale Ein- richt.	Einricht. d. Jugend- hilfe	insgesamt	darunter: Kranken- häuser	insgesamt	Bau- verwaltung 3)	darunter: Straßen, Wege, Brücken	insgesamt	Öffentl. Ein- richtungen	darunter: Hilfs- betriebe d. Verwalt.			
1,26	4,74	22,22	–	45,92	30,39	11,48	19,48	10,59	8,15	3,28	249,12	829
–	3,22	29,19	–	60,44	33,28	9,87	16,42	1,99	14,44	0,47	260,54	830
–	1,27	24,55	–	45,92	25,25	4,87	37,56	32,40	0,85	27,16	312,46	831
–	–	58,88	–	22,61	22,61	–	56,09	14,77	41,32	27,29	333,68	832
0,21	4,88	12,59	–	62,61	24,61	33,29	45,01	25,58	12,13	7,65	358,17	833
–	0,16	4,27	–	22,10	11,73	10,37	13,61	6,74	–	–	122,53	834
0,21	4,71	8,32	–	40,51	12,87	22,93	31,39	18,84	12,13	7,65	235,64	835
0,24	5,36	9,53	–	40,70	14,74	20,56	33,52	19,43	13,61	7,66	242,16	836
–	0,33	–	–	45,83	0,02	45,82	17,57	17,37	0,20	8,41	214,62	837
–	–	–	–	1,94	–	1,94	12,18	0,29	11,88	3,18	56,57	838
–	2,32	12,18	–	73,89	38,99	20,13	43,47	30,30	13,17	5,16	279,52	839
1,87	6,04	8,82	–	31,31	14,10	17,20	12,32	5,61	4,91	15,97	184,49	840
–	1,63	10,31	–	24,11	–	7,75	14,95	6,13	7,91	4,09	245,23	841
–	1,97	0,16	–	59,99	–	59,99	0,01	0,01	–	–	107,26	842
–	2,27	17,75	–	34,51	6,23	28,28	37,68	23,28	11,65	11,94	232,82	843
–	2,64	0,13	–	35,09	–	35,09	46,44	46,44	–	2,39	291,55	844
–	–	26,37	–	18,02	–	17,98	1,93	1,93	–	3,57	214,58	845
–	1,48	4,49	–	24,33	17,98	2,92	15,28	3,04	12,16	11,45	191,44	846
–	53,89	10,46	–	31,57	–	31,57	32,72	32,72	–	–	273,74	847
–	–	–	–	2,25	2,25	–	110,57	16,95	93,45	13,37	343,61	848
–	–	12,41	–	44,61	–	44,61	7,33	7,33	–	25,03	275,62	849
–	–	–	–	3,08	–	3,08	73,70	33,89	39,81	–	214,91	850
0,05	8,61	8,17	–	62,01	28,26	32,35	74,30	19,32	50,08	7,39	361,04	851
–	2,08	2,44	–	21,13	8,32	12,80	9,41	5,81	0,82	0,45	108,48	852
0,05	6,52	5,73	–	40,88	19,94	19,55	64,89	13,51	49,26	6,93	252,56	853
0,06	8,64	5,75	–	48,50	27,27	19,50	73,59	13,88	57,38	5,46	290,11	854
–	0,80	5,84	–	19,84	–	19,32	41,50	12,80	27,10	10,98	151,32	855
–	–	–	–	32,19	–	32,19	32,81	2,08	30,73	9,28	123,85	856
–	43,10	17,93	–	43,39	28,81	14,59	20,22	20,22	–	9,41	273,05	857
0,13	0,80	1,24	–	45,84	43,27	2,10	136,16	16,13	116,30	–	364,65	858
–	46,39	19,83	–	45,29	29,11	8,55	19,74	14,47	5,27	9,83	297,70	859
–	–	–	–	58,30	–	58,30	21,97	21,97	–	17,38	150,02	860
–	–	–	–	64,91	–	64,91	–	–	–	11,52	222,48	861
–	–	–	–	42,82	–	42,82	10,89	10,89	–	5,22	199,75	862
–	–	18,12	–	26,09	–	16,61	22,47	17,13	–	11,53	105,24	863
–	–	6,84	–	72,51	10,98	61,53	1,99	0,28	–	10,03	210,93	864
0,80	9,46	22,32	–	79,27	27,20	45,48	60,28	30,80	21,07	14,57	387,99	865
–	2,23	3,90	–	22,56	4,75	17,37	5,85	3,35	–	–	102,12	866
0,80	7,23	18,42	–	56,71	22,46	28,11	54,43	27,45	21,07	14,57	285,88	867
0,86	5,53	19,24	–	57,53	24,11	26,83	56,35	27,39	22,62	13,89	290,89	868
–	30,46	7,36	–	45,56	–	45,56	28,31	28,31	–	23,79	217,63	869
–	2,52	12,77	–	28,34	0,45	27,16	3,96	3,56	–	15,15	201,79	870
–	–	12,09	–	29,74	29,74	–	115,11	30,53	82,31	17,36	302,56	871
–	2,40	3,92	–	61,39	23,79	35,77	30,00	24,33	5,67	15,14	223,61	872
2,64	11,38	29,11	–	75,19	34,93	21,72	64,46	46,04	11,64	10,49	342,85	873
–	–	23,87	–	65,60	–	65,60	0,14	0,14	–	12,25	265,02	874
–	–	24,70	–	62,93	–	62,93	31,69	31,69	–	23,30	200,44	875
–	0,40	18,86	–	35,03	32,26	0,83	97,80	18,82	58,78	13,60	302,22	876
–	17,87	1,74	–	83,23	29,28	53,95	33,70	26,32	–	17,33	302,68	877
0,33	3,28	25,34	0,41	79,89	50,08	19,94	103,38	36,83	50,45	13,29	533,13	878
–	–	4,76	0,27	14,62	8,01	4,89	25,50	15,88	2,82	0,50	145,52	879
0,33	3,28	20,57	0,14	65,28	42,08	15,05	77,88	20,95	47,64	12,79	387,61	880
0,41	3,79	21,66	0,18	73,68	51,36	15,23	89,42	22,59	56,73	13,48	441,39	881
–	1,14	16,02	–	30,13	3,25	14,29	29,61	14,09	9,59	9,88	162,75	882
–	1,83	19,96	–	54,34	29,26	10,74	42,98	31,30	11,68	44,28	343,90	883
–	–	6,88	–	101,86	30,22	71,63	28,81	28,81	–	0,93	314,45	884
–	2,03	19,40	–	73,21	35,20	21,02	19,61	12,26	7,36	3,05	298,21	885
–	6,29	15,28	0,64	79,52	75,97	–	130,17	13,44	92,25	0,09	436,51	886
–	–	25,91	–	37,27	4,22	6,19	29,12	13,81	11,50	62,60	325,16	887
–	3,77	43,80	–	98,34	58,06	32,64	57,97	16,75	32,21	2,62	452,20	888
–	–	1,04	–	7,58	–	–	94,25	–	94,25	58,42	409,85	889
2,68	5,30	8,85	–	58,78	58,19	0,59	165,73	55,82	104,38	12,40	642,55	890
–	–	2,18	1,94	0,57	0,57	–	0,13	–	–	–	24,87	891
5,31	67,07	42,85	10,16	99,08	61,81	25,29	41,38	25,52	9,03	7,42	789,68	892
2,57	12,11	18,90	0,38	66,17	59,25	0,95	111,81	12,55	93,45	3,96	576,42	893
6,38	94,97	23,44	–	93,00	56,39	29,54	15,49	12,96	–	2,37	805,54	894
0,55	68,06	47,33	10,56	95,04	38,28	35,69	55,67	39,32	10,31	8,58	665,58	895
6,82	67,83	48,19	13,76	105,38	67,03	26,00	34,29	26,25	–	8,56	845,71	896
–	37,86	37,78	–	80,50	80,50	–	85,65	22,65	56,82	6,47	613,58	897
0,09	31,54	17,89	0,85	57,70	27,89	28,06	55,32	22,07	27,64	12,26	370,72	898
0,07	0,65	4,86	0,07	19,72	9,21	10,34	9,44	5,78	0,57	0,23	99,86	899

städtebauliche Planung, Städtebauförderung, Vermessung, Bauordnung.– *) Mitglied einer Verwaltungsgemeinschaft.

Lfd. Nr.	Gemeinden und Gemeindeverbände	Einwohner am 30.6. des Berichts- jahres	Allgemeine Verwaltung			Öffent- liche Sicher- heit und Ordnung	Schulen	Wissen- schaft, Forschung, Kultur- pflege	Soziale	
			insgesamt	Haupt- verwaltung	darunter: Finanz- verwaltung				insgesamt	Allgemeine Sozialver- waltung 2)
900	Kreisangehörige Gemeinden	918747	88,97	30,85	23,77	12,52	13,94	14,59	31,91	0,95
901	Reg.Bez. Mittelfranken zusammen	1711044	120,87	41,69	26,93	57,36	107,93	37,81	97,52	21,45
902	Lkr.Ansbach	184419	120,13	43,33	30,04	18,37	18,08	20,19	45,06	6,53
903	Kreisverwaltung	184419	21,04	7,91	3,76	10,36	8,15	2,67	21,75	6,14
904	Kreisangehörige Gemeinden	184419	99,09	35,43	26,29	8,01	9,92	17,53	23,31	0,38
	davon mit:									
905	3000 und mehr Einwohnern	115358	117,38	45,33	36,56	11,24	9,95	27,73	25,25	0,43
906	1000 b.u.3000 Einwohnern	63820	70,61	20,07	9,87	2,59	10,42	0,49	21,69	0,33
907	unter 1000 Einwohnern	5241	43,23	4,57	–	2,69	3,30	0,35	0,12	–
	Einzelergebnisse der Gemeinden									
	mit 3000 und mehr Einwohnern									
908	Aurach	3000	124,66	61,71	29,85	1,35	2,25	0,87	4,51	–
909	Bechhofen, M	6286	103,74	30,51	39,97	2,63	11,44	7,64	1,07	–
910	Burgoberbach	3375	146,77	85,66	21,62	1,02	–	1,54	45,77	–
911	Dietenhofen, M	5660	90,70	29,65	27,58	13,72	–	3,96	105,54	–
912	Dinkelsbühl, GKSt	11687	111,79	31,73	39,06	18,59	20,01	107,17	10,42	–
913	Feuchtwangen, St	12225	100,21	14,58	39,74	16,39	6,72	50,08	20,08	–
914	Heilsbronn, St	9376	106,86	31,48	52,39	9,56	18,83	13,05	40,70	–
915	Herrrieden, St	7718	83,94	41,18	23,72	1,34	–	1,75	11,86	–
916	Lehrberg, M	3137	134,95	49,93	46,91	3,09	2,42	–	1,59	–
917	Leutershausen, St	5615	137,32	93,13	21,19	2,02	–	0,24	–	–
918	Lichtenau, M	3791	156,60	85,83	34,07	2,02	5,24	0,56	47,89	–
919	Neuendettelsau	7854	115,05	59,29	27,86	5,72	16,08	6,01	3,40	–
920	Petersaurach	5097	113,61	49,62	35,34	4,12	9,20	3,99	80,96	–
921	Rothenburg/Tauber, GKSt	11314	156,92	50,57	50,40	40,65	23,06	69,67	16,09	4,39
922	Sachsen b.Ansbach	3287	127,22	63,76	23,36	1,79	6,41	–	1,85	–
923	Schnelldorf	3577	142,76	53,97	50,14	3,90	7,93	–	2,34	–
924	Wassertrüdingen, St	6177	129,42	52,25	42,56	8,53	1,63	14,11	1,37	–
925	Windsbach, St	6182	88,95	34,28	23,87	8,23	9,01	28,18	76,02	–
926	Lkr.Erlangen-Höchststadt	130696	104,89	42,91	25,39	20,89	31,86	17,55	54,96	2,96
927	Kreisverwaltung	130696	24,52	14,97	4,63	10,47	12,77	0,07	17,94	2,29
928	Kreisangehörige Gemeinden	130696	80,37	27,93	20,76	10,41	19,09	17,48	37,01	0,67
	davon mit:									
929	3000 und mehr Einwohnern	111641	88,06	32,46	24,30	11,98	20,53	20,35	26,91	0,79
930	1000 b.u.3000 Einwohnern	19055	35,30	1,44	0,03	1,22	10,66	0,66	96,19	–
	Einzelergebnisse der Gemeinden									
	mit 3000 und mehr Einwohnern									
931	Adelsdorf	7185	96,46	24,98	26,34	0,74	20,19	2,34	38,65	–
932	Baiersdorf, St	7106	127,51	87,14	19,76	3,40	22,38	6,22	66,68	–
933	Bubenreuth	4470	114,31	44,46	25,14	8,77	17,19	2,91	–	–
934	*Buckenloch	3279	36,59	0,15	–	1,75	–	1,13	54,77	–
935	Eckental, M	14179	85,83	32,07	28,82	19,73	14,60	15,79	7,76	–
936	Hemhofen	5239	99,49	43,87	26,95	11,84	26,87	69,48	132,70	–
937	Heroldsberg, M	7408	108,10	40,99	38,51	15,03	–	0,51	87,91	–
938	Herzogenaurach, St	23047	78,49	23,49	20,70	21,05	29,22	51,69	12,51	3,82
939	*Heßdorf	3475	27,79	2,73	–	1,11	–	–	–	–
940	Höchststadt/Aisch, St	13446	84,90	22,42	32,26	12,80	27,55	27,24	7,11	–
941	Kalchreuth	3033	101,14	30,48	26,80	16,69	24,36	5,28	–	–
942	Möhrendorf	4372	111,73	70,60	22,40	1,51	23,75	0,23	0,42	–
943	Röttenbach	4654	131,59	54,45	41,93	0,75	46,03	0,12	5,99	–
944	*Uttenreuth	4571	27,00	–	–	2,04	15,54	4,80	35,40	–
945	Weisendorf, M	6177	78,38	21,13	24,38	12,82	9,08	0,96	6,73	–
946	Lkr.Fürth	114128	110,07	39,43	32,02	28,27	21,09	21,50	56,19	8,21
947	Kreisverwaltung	114128	26,53	14,06	5,44	11,40	5,20	0,05	19,86	6,32
948	Kreisangehörige Gemeinden	114128	83,55	25,37	26,58	16,87	15,89	21,45	36,33	1,89
	davon mit:									
949	3000 und mehr Einwohnern	105706	83,30	25,21	27,82	17,77	17,15	22,80	36,79	2,04
950	1000 b.u.3000 Einwohnern	8422	86,64	27,40	10,99	5,51	–	4,43	30,51	–
	Einzelergebnisse der Gemeinden									
	mit 3000 und mehr Einwohnern									
951	Cadolzburg, M	10135	75,63	9,90	30,31	26,37	2,52	21,84	102,08	–
952	Großhabersdorf	4245	116,58	59,14	20,78	1,56	20,61	10,13	–	–
953	Langenzenn, St	10665	86,11	30,81	33,87	17,77	12,36	2,14	46,63	–
954	Oberasbach, St	17088	73,13	28,44	23,49	12,94	6,95	27,35	38,26	4,46
955	Roßtal, M	10061	84,41	17,48	32,80	11,76	25,20	5,11	8,59	–
956	*Seukendorf	3188	33,12	2,27	–	1,71	6,07	2,41	121,70	–
957	Stein, St	13934	106,98	31,79	38,84	25,27	12,87	30,20	59,25	10,01
958	*Veitsbronn	6294	26,33	2,05	–	0,85	–	25,33	17,13	–
959	Wilthermsdorf, M	5074	138,87	82,02	31,92	1,13	24,30	11,10	11,75	–
960	Zirndorf, St	25022	82,34	17,72	29,97	28,26	34,92	38,37	9,42	–
961	Lkr.Nürnberger Land	168684	111,89	40,15	27,79	28,63	31,77	15,92	61,41	11,58
962	Kreisverwaltung	168684	18,86	5,43	2,86	11,82	13,77	1,78	17,63	10,00
963	Kreisangehörige Gemeinden	168684	93,03	34,72	24,93	16,81	18,00	14,14	43,79	1,59
	davon mit:									
964	3000 und mehr Einwohnern	148300	92,66	35,59	25,80	18,86	19,22	16,04	44,10	1,80
965	1000 b.u.3000 Einwohnern	20384	95,70	28,38	18,61	1,88	9,08	0,34	41,53	–
	Einzelergebnisse der Gemeinden									
	mit 3000 und mehr Einwohnern									
966	Altdorf b.Nürnberg, St	15261	93,45	38,02	22,18	24,02	12,95	13,66	4,69	–
967	Burgthann	11454	75,74	25,81	28,17	9,59	28,57	2,67	1,09	–
968	Feucht, M	13472	83,24	41,07	20,86	31,36	6,81	7,30	8,47	–
969	*Happurg	3764	28,86	–	–	1,66	–	1,20	0,70	–
970	Hersbruck, St	12384	112,38	29,06	34,94	9,88	2,19	17,95	56,06	–
971	Lauf a.d.Pegnitz, St	26273	75,47	38,13	17,94	26,82	39,48	43,42	99,47	7,97
972	Leinburg	6464	68,65	28,97	16,35	12,23	11,04	–	–	–
973	Neunkirchen a.Sand	4735	138,45	71,07	31,44	12,60	27,30	–	94,14	–
974	Pommelsbrunn	5410	104,25	35,63	45,14	0,92	–	–	–	–

1) Ohne Verwaltungsgemeinschaften.– 2) Ohne Jugendhilfeverwaltung, Lastenausgleichsverwaltung und Versicherungsamt.– 3) Einschl.

Sicherung		Gesundheit, Sport, Erholung		Bau- und Wohnungswesen, Verkehr			Öffentliche Einrichtungen, Wirtschaftsförderung			Wirtsch. Unter-nehmen, Allgem. Grund-und Sonder-vermögen	Aufgaben-bereiche ins-gesamt	Lfd. Nr.
unter: Soziale Ein-richt.	Einricht. d. Jugend-hilfe	insgesamt	darunter: Kranken-häuser	insgesamt	Bau-verwaltung 3)	darunter: Straßen, Wege, Brücken	insgesamt	Öffentl. Ein-richtungen	darunter: Hilfs-betriebe d. Verwalt.			
0,02	30,89	13,03	0,79	37,98	18,69	17,72	45,88	16,29	27,07	12,03	270,86	900
2,51	47,99	31,63	7,10	77,43	44,17	26,78	49,00	23,66	19,02	10,02	589,58	901
0,04	25,42	14,07	–	59,14	22,64	35,11	56,81	22,98	26,72	14,66	366,51	902
–	2,53	6,24	–	21,92	8,88	13,04	6,99	3,59	0,66	–	99,13	903
0,04	22,88	7,83	–	37,22	13,76	22,06	49,82	19,39	26,07	14,66	267,38	904
0,06	24,76	11,45	–	47,04	21,99	22,83	58,53	23,21	28,92	20,52	329,10	905
–	21,36	1,95	–	20,47	0,02	20,45	35,94	13,22	21,71	4,99	169,14	906
–	0,12	–	–	24,96	–	24,85	27,09	10,64	16,38	3,36	105,11	907
–	4,51	6,63	–	15,82	–	8,16	27,51	27,51	–	9,10	192,70	908
–	1,07	6,40	–	51,19	–	51,19	1,68	1,68	–	–	185,79	909
–	45,77	5,35	–	34,61	–	34,61	17,96	17,96	–	–	253,02	910
–	105,54	23,46	–	68,30	16,07	52,20	18,41	18,41	–	2,22	326,30	911
–	10,42	–	–	55,86	55,86	–	141,67	24,89	89,18	34,41	499,92	912
–	20,08	21,64	–	73,99	34,79	27,56	38,85	20,26	12,09	7,00	334,96	913
–	40,70	11,66	–	32,52	10,51	19,70	31,15	31,15	–	63,63	327,95	914
0,08	11,78	18,95	–	37,14	31,02	6,12	0,06	0,06	–	6,56	161,59	915
–	1,59	–	–	7,69	–	7,69	18,79	18,79	–	14,93	183,46	916
–	–	0,82	–	68,54	–	68,47	32,22	32,22	–	0,05	241,21	917
–	47,89	17,50	–	26,40	–	26,40	42,09	21,17	20,92	28,46	326,76	918
–	3,40	46,33	–	63,04	18,35	44,68	12,83	12,83	–	46,71	315,17	919
–	80,96	–	–	–	–	–	61,74	20,00	41,74	0,39	274,00	920
0,54	11,16	3,59	–	63,78	56,73	7,05	216,25	57,10	134,36	28,69	618,70	921
–	1,85	–	–	–	–	–	54,09	6,00	48,09	–	191,37	922
–	2,34	5,63	–	11,29	–	11,29	39,82	11,56	27,95	3,74	217,40	923
–	1,37	14,88	–	47,62	29,98	6,47	50,89	29,69	12,24	16,47	284,93	924
–	76,02	0,27	–	55,83	9,48	46,33	28,32	28,32	–	36,98	331,79	925
0,10	35,96	12,38	–	47,06	27,35	19,71	54,19	11,63	40,93	8,95	352,73	926
–	–	5,09	–	16,11	9,63	6,48	4,74	2,69	0,41	–	91,71	927
0,10	35,96	7,30	–	30,95	17,72	13,23	49,45	8,93	40,52	8,95	261,02	928
0,12	25,68	8,39	–	28,81	20,75	8,07	55,53	9,24	46,29	9,83	270,41	929
–	96,19	0,87	–	43,47	–	43,47	13,84	7,14	6,70	3,81	206,01	930
–	38,65	0,03	–	25,77	26,03	0,26	89,54	20,97	68,57	11,65	285,36	931
–	66,68	11,53	–	58,85	–	58,85	0,67	0,67	–	–	297,23	932
–	–	5,07	–	11,71	11,71	–	61,12	1,01	60,12	–	221,09	933
–	54,77	–	–	17,23	–	17,23	15,33	13,14	2,19	7,88	134,68	934
0,34	7,42	–	–	32,62	32,62	–	48,04	1,94	46,10	22,83	247,20	935
–	132,70	–	–	18,93	18,93	–	72,27	8,11	64,16	14,35	445,93	936
–	87,91	16,65	–	43,61	43,61	–	7,96	1,17	6,79	1,32	281,07	937
0,36	8,32	1,34	–	34,20	34,20	–	87,77	3,37	84,41	4,85	321,13	938
–	–	0,71	–	43,13	–	43,13	23,43	23,43	–	–	96,16	939
–	4,41	47,74	–	20,85	20,85	–	89,82	19,23	70,59	16,71	334,73	940
–	–	–	–	24,44	16,57	7,86	49,36	25,70	23,67	8,03	229,30	941
–	0,42	–	–	32,87	0,04	32,82	2,03	2,03	–	6,66	179,20	942
–	5,99	–	–	0,23	0,23	–	80,89	34,42	46,46	23,31	288,90	943
–	35,40	3,95	–	11,48	–	11,48	4,66	2,87	1,79	2,93	107,80	944
–	6,73	2,55	–	21,01	11,63	9,38	38,97	11,68	27,28	10,94	181,42	945
–	34,43	30,00	5,85	65,34	34,21	27,89	43,16	18,22	22,74	10,88	386,49	946
–	–	3,54	–	18,10	11,46	6,64	9,75	7,62	–	0,43	94,86	947
–	34,43	26,46	5,85	47,24	22,75	21,25	33,40	10,60	22,74	10,45	291,63	948
–	34,75	28,23	6,32	49,94	24,56	21,88	34,96	10,34	24,55	10,74	301,70	949
–	30,51	4,26	–	13,30	0,02	13,32	13,83	13,83	–	6,86	165,34	950
–	102,08	11,77	–	43,96	19,50	13,26	27,79	9,23	17,79	3,31	315,27	951
–	–	0,42	–	57,75	–	57,75	19,61	19,61	–	11,40	238,08	952
–	46,63	86,90	62,64	23,74	23,74	–	63,46	15,31	48,16	46,78	385,90	953
–	33,79	4,79	–	29,52	29,52	–	94,25	0,38	93,86	4,02	291,21	954
–	8,59	4,68	–	50,90	32,19	18,71	15,81	12,57	3,24	9,17	215,64	955
–	121,70	2,67	–	5,80	–	5,80	26,32	26,32	–	0,61	200,42	956
–	49,24	34,14	–	99,85	43,67	54,94	8,54	8,54	–	–	377,09	957
–	17,13	33,49	–	15,99	–	15,55	22,21	22,21	–	4,37	145,69	958
–	11,75	12,17	–	19,72	–	10,57	8,37	5,34	3,03	30,48	257,89	959
–	9,42	42,00	–	68,29	28,33	32,35	19,95	10,01	9,95	8,36	331,91	960
0,00	42,20	17,19	–	58,96	29,89	27,61	53,56	22,14	28,60	8,64	387,99	961
–	–	3,43	–	13,43	6,84	6,19	9,29	5,71	1,74	–	90,02	962
0,00	42,20	13,76	–	45,53	23,04	21,42	44,28	16,43	26,86	8,64	297,97	963
–	42,29	15,53	–	47,01	26,21	19,66	48,02	16,60	30,54	8,95	310,38	964
0,03	41,50	0,87	–	34,79	–	34,23	17,08	15,20	0,11	6,41	207,68	965
–	4,69	24,33	–	93,52	43,74	49,78	14,83	14,83	–	4,67	286,13	966
–	1,09	9,00	–	50,21	22,65	27,56	0,47	0,47	–	15,30	192,64	967
–	8,47	19,69	–	22,04	22,04	–	47,05	17,66	29,39	7,49	233,44	968
–	0,70	12,82	–	35,56	8,31	15,60	31,41	20,63	2,72	16,87	129,09	969
–	56,06	4,54	–	45,58	45,58	–	126,25	27,38	88,70	0,10	374,92	970
–	91,50	4,95	–	39,41	38,40	–	92,62	20,49	72,13	0,24	421,89	971
–	–	–	–	70,30	4,81	65,49	12,96	12,96	–	12,75	187,93	972
–	94,14	–	–	33,90	–	33,90	6,75	6,75	–	15,06	328,21	973
–	–	–	–	74,07	–	74,07	9,34	9,34	–	16,39	204,97	974

städtebauliche Planung, Städtebauförderung, Vermessung, Bauordnung.– *) Mitglied einer Verwaltungsgemeinschaft.

Lfd. Nr.	Gemeinden und Gemeindeverbände	Einwohner am 30.6. des Berichts- jahres	Allgemeine Verwaltung			Öffent- liche Sicher- heit und Ordnung	Schulen	Wissen- schaft, Forschung, Kultur- pflege	Soziale	
			insgesamt	Haupt- verwaltung	Finanz- verwaltung				insgesamt	Allgemeine Sozialver- waltung 2)
975	Röthenbach/Pegnitz, St	12137	96,25	18,94	31,54	28,42	25,83	19,98	91,47	–
976	Rückersdorf	4479	124,53	48,95	30,22	6,79	21,27	0,85	7,35	–
977	Schnaittach, M	8222	82,67	26,27	25,55	18,19	16,37	15,56	11,12	–
978	Schwaig b.Nürnberg	8425	92,74	30,05	26,67	24,76	32,65	23,15	61,39	–
979	Schwarzenbruck	8597	108,96	38,74	36,27	15,22	3,96	9,38	36,67	6,77
980	Simmelsdorf	3286	168,80	93,51	23,98	0,85	23,76	–	47,80	–
981	Winkeithaid	3937	127,45	54,01	34,76	13,79	9,83	5,97	91,68	–
982	Lkr.Neustadt a.d.Aisch–Bad	100033	91,28	26,37	16,24	21,03	13,77	9,49	44,54	5,51
983	Kreisverwaltung	100033	24,45	11,10	2,92	10,83	9,09	7,33	20,27	4,61
984	Kreisangehörige Gemeinden	100033	66,83	15,27	13,32	10,19	4,67	2,16	24,27	0,90
	davon mit:									
985	3000 und mehr Einwohnern	54307	70,39	15,24	18,27	16,15	5,63	3,01	23,35	1,67
986	1000 b.u.3000 Einwohnern	40838	63,49	15,81	8,33	3,26	3,96	0,91	26,50	–
987	unter 1000 Einwohnern	4888	55,16	11,09	–	1,95	–	3,19	15,95	–
	Einzelergebnisse der Gemeinden									
	mit 3000 und mehr Einwohnern									
988	Bad Windsheim, St	12128	101,28	12,79	35,16	19,49	4,22	6,18	7,46	7,46
989	*Burgbernheim, St	3057	39,03	0,56	–	2,64	–	0,66	0,25	–
990	*Diespeck	3669	32,10	–	–	4,72	0,19	1,07	0,07	–
991	*Emskirchen, M	6128	33,35	5,38	6,80	2,97	5,15	–	–	–
992	Markt Erlbach, M	5739	87,82	42,72	25,13	1,87	9,61	–	89,52	–
993	Neustadt a.d.Aisch, St	12431	100,06	25,75	30,55	40,22	6,35	–	52,45	–
994	*Scheinfeld, St	4751	40,62	13,09	–	2,63	–	–	–	–
995	*Uffenheim, St	6404	33,12	1,60	–	11,55	13,77	12,87	1,66	–
996	Lkr.Roth	125824	121,87	52,95	30,30	23,06	28,38	13,15	39,23	3,28
997	Kreisverwaltung	125824	22,46	11,64	3,66	9,11	11,18	1,89	19,73	3,07
998	Kreisangehörige Gemeinden	125824	99,41	41,31	26,63	13,95	17,20	11,26	19,49	0,21
	davon mit:									
999	3000 und mehr Einwohnern	120140	97,04	39,81	26,42	14,53	17,63	11,77	16,60	0,22
1000	1000 b.u.3000 Einwohnern	5684	149,46	73,04	31,18	1,75	8,20	0,36	80,71	–
	Einzelergebnisse der Gemeinden									
	mit 3000 und mehr Einwohnern									
1001	Abenberg, St	5568	103,78	27,63	30,52	7,88	–	2,43	0,96	–
1002	Allersberg, M	8055	88,53	27,30	33,70	8,86	26,15	8,37	5,09	–
1003	Büchenbach	5197	125,57	62,75	33,10	2,51	25,31	6,06	5,02	–
1004	Georgensgmünd	6679	120,91	35,84	35,67	13,23	1,72	14,88	10,51	–
1005	Greding, St	7215	88,07	40,14	22,14	1,87	24,09	7,88	–	–
1006	Heideck, St	4898	102,30	41,13	24,06	9,84	29,55	1,43	53,36	–
1007	Hilpoltstein, St	13147	72,93	21,94	27,57	16,59	16,14	17,65	10,69	–
1008	Schwanstetten, M	7530	152,99	88,09	27,06	2,37	5,30	5,85	35,18	–
1009	Rednitzhembach	6938	78,37	20,11	18,17	10,94	22,95	–	–	–
1010	Rohr	3362	92,09	29,23	23,26	4,11	13,29	0,18	–	–
1011	Roth, St	25020	78,93	35,60	23,19	29,61	20,46	22,25	24,56	–
1012	Spalt, St	5110	121,41	79,54	12,87	2,24	16,99	2,58	74,87	–
1013	Thalmässing, M	5375	130,08	67,64	28,61	3,74	24,00	1,07	0,30	–
1014	Wendelstein, M	16046	94,27	31,26	29,56	23,01	16,30	17,87	11,59	1,65
1015	Lkr.Weissenburg–Gunzenhause	94963	116,52	35,95	29,67	23,87	21,16	15,05	60,24	6,57
1016	Kreisverwaltung	94963	26,58	7,74	4,89	11,99	10,64	0,77	20,50	5,33
1017	Kreisangehörige Gemeinden	94963	89,94	28,21	24,78	11,88	10,53	14,98	39,73	1,24
	davon mit:									
1018	3000 und mehr Einwohnern	63067	104,45	34,94	33,18	16,43	13,96	20,08	37,62	1,86
1019	1000 b.u.3000 Einwohnern	29275	63,41	15,97	8,89	3,01	3,94	5,22	42,32	–
1020	unter 1000 Einwohnern	2621	37,22	2,99	–	1,59	1,34	1,33	61,56	–
	Einzelergebnisse der Gemeinden									
	mit 3000 und mehr Einwohnern									
1021	*Ellingen, St	3759	28,13	2,88	–	1,09	–	–	122,10	–
1022	Gunzenhausen, St	16525	123,78	28,69	42,56	16,31	8,18	22,08	10,75	6,74
1023	Pappenheim, St	4396	148,84	71,39	37,90	3,00	17,86	4,15	17,81	–
1024	Pleinfeld, M	7405	105,33	56,69	19,41	5,77	15,77	7,76	1,05	–
1025	Treuchtlingen, St	13213	82,15	25,33	31,23	13,06	10,58	8,10	47,04	–
1026	Weissenburg i.Bay., GKSt	17769	107,83	36,61	37,51	30,07	23,10	40,44	57,88	0,35
Reg.Bez. Unterfranken										
1027	Bezirksverwaltung	1343178	3,46	2,03	0,50	–	2,83	0,06	5,50	5,50
1028	Kreisfreie Städte	256337	93,68	23,33	23,02	96,34	207,22	50,33	88,76	20,50
1029	Aschaffenburg	68798	82,17	16,77	24,38	78,54	62,09	73,81	86,70	19,17
1030	Schweinfurt	54351	111,96	28,74	27,09	106,87	184,17	94,40	102,54	17,59
1031	Würzburg	133188	92,16	24,51	20,66	101,24	291,60	20,22	84,21	22,37
1032	Landkreise und ihre Gemeinden	1086841	109,79	38,72	25,74	22,31	24,55	14,64	58,29	6,10
1033	Kreisverwaltungen	1086841	21,80	8,65	3,29	12,43	11,30	2,73	22,91	6,00
1034	Kreisangehörige Gemeinden	1086841	87,99	30,08	22,45	9,88	13,25	11,91	35,39	0,10
1035	Reg.Bez. Unterfranken zusammen	1343178	110,17	37,82	25,72	36,44	62,24	21,51	69,60	14,35
1036	Lkr.Aschaffenburg	175255	109,11	42,12	28,54	23,22	33,76	13,56	62,36	5,54
1037	Kreisverwaltung	175255	17,51	7,23	2,92	12,69	11,90	1,10	21,71	5,44
1038	Kreisangehörige Gemeinden	175255	91,59	34,89	25,62	10,53	21,86	12,46	40,65	0,10
	davon mit:									
1039	3000 und mehr Einwohnern	149522	96,34	38,21	28,36	12,06	23,88	14,20	45,76	0,12
1040	1000 b.u.3000 Einwohnern	24814	65,50	16,16	10,05	1,69	10,22	2,43	11,35	–
1041	unter 1000 Einwohnern	919	23,36	–	–	0,82	7,94	–	–	–
	Einzelergebnisse der Gemeinden									
	mit 3000 und mehr Einwohnern									
1042	Alzenau i.UFr., St	19079	84,06	31,63	20,69	16,09	25,82	46,06	103,95	–
1043	Bessenbach	5944	100,99	53,44	18,67	6,09	16,30	–	–	–

1) Ohne Verwaltungsgemeinschaften.– 2) Ohne Jugendhilfeverwaltung, Lastenausgleichsverwaltung und Versicherungsamt.– 3) Einschl.

Sicherung		Gesundheit, Sport, Erholung		Bau- und Wohnungswesen, Verkehr			Öffentliche Einrichtungen, Wirtschaftsförderung			Wirtsch. Unter-nehmen, Allgem. Grund- und Sonder- vermögen	Aufgaben- bereiche ins- gesamt	Lfd. Nr.
unter: Soziale Ein- richt.	Einricht. d. Jugend- hilfe	insgesamt	darunter: Kranken- häuser	insgesamt	darunter: Bau- verwaltung 3)	Straßen, Wege, Brücken	insgesamt	Öffentl. Ein- richtungen	darunter: Hilfs- betriebe d. Verwalt.			
–	91,47	46,14	–	39,55	39,27	–	89,72	38,61	53,26	–	437,36	975
–	7,35	10,30	–	44,71	0,19	35,85	15,01	15,01	–	67,66	298,47	976
–	11,12	5,55	–	29,52	28,07	–	52,63	2,86	49,77	–	231,61	977
–	61,39	62,54	–	21,74	2,11	14,88	29,90	21,24	8,66	13,52	362,39	978
–	29,91	17,50	–	61,97	34,97	26,60	5,38	5,38	–	23,48	282,53	979
–	47,80	–	–	52,74	0,16	52,58	1,21	1,21	–	14,62	309,79	980
–	91,68	–	–	27,95	–	27,95	20,94	20,94	–	–	297,60	981
0,62	24,61	12,10	–	51,65	18,72	31,93	60,50	30,85	22,44	13,54	317,90	982
0,61	1,25	5,24	–	21,72	6,85	14,86	19,86	14,28	–	1,63	120,42	983
0,01	23,36	6,87	–	29,93	11,87	17,06	40,63	16,58	22,44	11,91	197,47	984
0,02	21,66	8,70	–	38,00	21,78	14,55	45,43	17,71	24,83	17,99	228,64	985
–	26,50	5,18	–	20,90	0,04	20,64	35,85	14,86	20,94	4,77	164,82	986
–	15,95	0,68	–	15,70	0,55	15,07	27,27	18,39	8,37	4,04	123,94	987
–	–	1,83	–	38,08	36,86	0,20	109,75	23,46	85,97	14,30	302,60	988
–	0,25	55,53	–	1,07	0,67	0,39	81,39	27,43	53,95	65,00	245,56	989
–	0,07	16,14	–	56,96	–	56,96	21,69	21,69	–	–	132,93	990
–	–	2,26	–	–	–	–	0,61	0,61	–	0,25	44,59	991
–	89,52	2,00	–	59,32	21,56	37,76	8,85	8,85	–	–	259,00	992
–	52,45	0,66	–	32,82	32,82	–	20,41	5,60	3,36	0,20	253,16	993
–	–	3,77	–	81,17	18,79	62,38	17,70	17,70	–	54,01	199,90	994
0,14	1,52	26,52	–	39,92	17,61	10,05	64,88	47,67	15,48	53,70	257,99	995
–	19,28	18,26	0,48	56,74	30,94	22,32	49,75	23,54	16,44	10,70	361,13	996
–	–	3,88	0,48	20,53	9,90	9,90	8,31	3,06	–	–	97,09	997
–	19,28	14,38	–	36,21	21,04	12,42	41,44	20,47	16,44	10,70	264,04	998
–	16,37	15,04	–	36,65	22,04	11,74	42,13	21,08	16,31	11,21	262,60	999
–	80,71	0,35	–	26,87	–	26,87	26,84	7,60	19,24	–	294,53	1000
–	0,96	–	–	26,91	26,91	–	48,39	18,13	28,46	7,72	198,07	1001
–	5,09	25,22	–	36,75	24,56	11,39	15,49	7,43	3,77	2,89	217,33	1002
–	5,02	7,67	–	61,80	30,43	31,36	15,97	15,97	–	–	249,90	1003
–	10,39	40,07	–	35,35	25,99	0,71	43,98	15,51	13,65	51,94	332,60	1004
–	–	23,12	–	46,21	15,39	30,82	25,68	20,45	–	8,45	225,37	1005
–	53,36	15,33	–	35,80	–	35,80	16,68	16,68	–	6,24	270,53	1006
–	10,69	13,45	–	22,83	22,27	0,50	61,34	18,47	34,13	15,26	246,89	1007
–	35,18	–	–	0,46	0,46	–	66,11	8,56	57,55	–	268,25	1008
–	–	12,30	–	47,04	21,91	25,13	17,03	17,03	–	13,02	201,65	1009
–	–	–	–	40,94	–	40,94	19,13	19,13	–	3,15	172,90	1010
–	24,56	17,03	–	47,01	31,34	7,28	69,24	42,01	21,49	10,52	319,60	1011
–	74,87	9,54	–	39,12	18,47	7,60	28,14	1,32	1,77	18,31	313,19	1012
–	0,30	9,67	–	28,48	14,91	12,87	30,23	26,51	3,51	11,31	238,88	1013
–	9,94	16,54	–	37,05	28,06	8,99	31,05	16,58	14,47	7,67	255,34	1014
0,00	38,45	25,17	0,58	65,74	33,34	30,40	73,61	27,95	35,63	20,97	422,34	1015
–	–	6,85	–	30,31	12,30	18,02	11,06	6,82	0,55	–	118,00	1016
0,00	38,45	18,32	0,58	35,42	21,04	12,38	62,55	21,13	35,08	20,97	304,33	1017
0,00	35,69	25,49	0,87	41,43	31,67	7,42	78,70	26,20	44,38	28,65	366,82	1018
–	42,32	4,26	–	21,71	0,03	20,27	32,30	11,07	18,18	5,68	181,86	1019
–	61,56	2,79	–	44,03	–	43,58	11,91	11,47	–	6,98	168,75	1020
–	122,10	–	–	66,75	–	66,75	16,02	16,02	–	0,19	234,28	1021
0,04	4,01	29,77	–	36,74	36,74	–	93,00	22,46	57,51	9,98	350,60	1022
–	17,77	24,00	–	29,17	0,71	12,51	41,40	50,83	9,46	81,72	367,96	1023
–	1,05	44,41	–	19,78	–	10,36	28,81	14,73	6,40	50,37	279,05	1024
–	47,04	2,86	–	50,29	50,29	–	103,73	23,64	65,73	6,24	324,05	1025
–	57,29	36,22	3,08	45,89	40,66	4,79	90,07	32,43	54,84	46,52	478,04	1026
–	–	–	–	–	–	–	0,46	–	–	0,24	12,55	1027
1,20	21,84	57,13	0,49	84,06	55,33	24,98	36,65	28,48	7,19	7,31	721,49	1028
1,65	28,79	66,26	1,82	89,52	51,76	33,48	48,82	47,66	–	11,14	599,05	1029
3,27	18,08	63,57	–	88,49	56,13	20,08	75,18	38,30	33,91	16,02	843,20	1030
0,12	19,78	49,78	–	79,44	56,86	22,59	14,64	14,57	–	1,78	735,08	1031
0,74	34,90	18,71	0,04	41,42	22,94	16,49	57,29	15,80	36,90	19,61	366,60	1032
–	0,47	5,53	0,03	18,86	9,38	8,99	6,34	3,36	0,42	0,00	101,89	1033
0,74	34,43	13,18	0,00	22,56	13,56	7,49	50,95	12,45	36,47	19,61	264,71	1034
0,83	32,41	26,04	0,12	49,56	29,12	18,11	53,81	18,22	31,23	17,50	446,88	1035
0,09	40,19	22,11	0,05	44,04	30,28	12,27	44,10	15,18	26,69	17,21	369,47	1036
–	–	4,35	0,05	14,88	9,04	5,85	4,65	3,93	–	–	88,80	1037
0,09	40,19	17,76	–	29,16	21,24	6,43	39,45	11,25	26,69	17,21	280,67	1038
0,10	45,22	20,04	–	31,31	24,87	4,85	41,46	11,10	29,38	17,36	302,42	1039
0,02	11,33	4,63	–	16,56	0,17	15,47	28,24	12,08	11,44	16,83	157,44	1040
–	–	–	–	18,99	–	18,99	14,06	14,06	–	2,67	67,85	1041
–	103,95	2,34	–	37,68	37,68	–	2,75	0,77	–	19,30	338,05	1042
–	–	–	–	28,63	28,63	–	83,78	9,57	74,20	–	235,78	1043

städtebauliche Planung, Städtebauförderung, Vermessung, Bauordnung.– *) Mitglied einer Verwaltungsgemeinschaft.

Lfd. Nr.	Gemeinden und Gemeindeverbände	Einwohner am 30.6. des Berichts- jahres	Allgemeine Verwaltung			Öffent- liche Sicher- heit und Ordnung	Schulen	Wissen- schaft, Forschung, Kultur- pflege	Soziale	
			insgesamt	Haupt- verwaltung	Finanz- verwaltung				insgesamt	Allgemeine Sozialver- waltung 2)
1044	Karlstein a.Main	8224	94,87	24,90	47,03	10,24	37,09	15,02	59,48	2,16
1045	Glattbach	3460	145,12	60,77	47,08	0,59	—	0,70	40,56	—
1046	Goldbach, M	9878	105,33	43,86	29,93	9,42	29,13	—	19,21	—
1047	Großostheim, M	16489	67,89	26,12	16,65	14,54	30,99	4,44	90,80	—
1048	Haibach	8562	90,25	33,58	27,02	11,85	24,13	0,35	—	—
1049	Hösbach, M	13355	74,28	22,66	28,76	18,86	33,86	0,41	48,27	—
1050	Johannesberg	3887	115,27	49,22	31,06	2,75	11,94	—	23,84	—
1051	Kahl a.Main	7163	119,66	27,17	45,10	26,89	32,82	26,08	9,27	—
1052	Kleinostheim	8302	108,22	63,36	23,03	1,28	28,08	42,29	51,56	—
1053	Laufach	5271	132,02	63,00	34,38	2,03	8,76	9,73	5,05	—
1054	Mainaschaff	8337	106,12	44,16	31,64	16,10	25,34	0,69	46,45	—
1055	Mömbris, M	12340	74,75	31,19	22,28	10,76	15,93	0,08	—	—
1056	Sailauf	3785	168,02	79,93	44,20	1,79	12,30	2,22	0,98	—
1057	*Schöllkrippen, M	3845	36,72	—	—	2,04	0,19	8,15	62,90	—
1058	Stockstadt a.Main, M	7558	125,71	41,78	43,10	20,97	25,85	46,55	79,22	—
1059	Waldaschaff	4043	138,61	76,26	37,46	5,70	1,82	12,22	13,02	—
1060	Lkr.Bad Kissingen	108294	129,38	44,77	28,55	26,00	33,27	19,14	48,25	7,63
1061	Kreisverwaltung	108294	27,08	12,08	3,22	11,23	19,01	2,92	27,70	7,63
1062	Kreisangehörige Gemeinden	108294	102,30	32,69	25,33	14,77	14,26	16,23	20,55	—
	davon mit:									
1063	3000 und mehr Einwohnern	83893	113,49	36,24	30,69	18,67	15,58	20,54	15,64	—
1064	1000 b.u.3000 Einwohnern	21649	67,13	23,00	7,76	1,44	10,93	1,56	33,47	—
1065	unter 1000 Einwohnern	2752	37,98	0,48	—	0,72	—	0,08	68,44	—
	Einzelergebnisse der Gemeinden mit 3000 und mehr Einwohnern									
1066	Bad Bocklet, M	4575	89,63	32,14	22,94	9,15	22,34	1,08	42,56	—
1067	Bad Brückenau, St	7238	121,10	31,35	41,75	18,88	20,54	10,52	100,79	—
1068	Bad Kissingen, GKSt	21388	143,78	31,06	46,38	32,85	12,06	47,77	6,80	—
1069	Burkardroth, M	7906	73,56	24,54	22,41	12,00	5,83	—	—	—
1070	Hammelburg, St	11907	123,09	38,73	24,64	30,12	20,64	25,86	8,69	—
1071	*Maßbach, M	4843	28,34	2,47	—	1,07	16,63	—	0,48	—
1072	Münnerstadt, St	8019	95,94	32,82	28,55	21,12	10,27	24,92	0,31	—
1073	Nüdlingen	4257	128,29	71,58	23,69	1,96	33,40	0,53	—	—
1074	Oberthulba, M	5177	119,46	48,50	25,00	7,61	12,05	7,75	1,70	—
1075	Oerlenbach	5298	106,76	39,90	34,19	1,20	14,31	1,64	—	—
1076	Wildflecken, M	3285	144,63	92,77	19,71	1,00	19,29	18,75	38,17	—
1077	Lkr.Rhön-Grabfeld	86613	88,87	26,12	17,67	17,81	33,22	20,92	53,92	7,12
1078	Kreisverwaltung	86613	21,61	7,17	3,59	10,45	24,01	13,47	22,03	6,38
1079	Kreisangehörige Gemeinden	86613	67,26	18,95	14,08	7,36	9,21	7,45	31,89	0,74
	davon mit:									
1080	3000 und mehr Einwohnern	41903	78,98	27,53	19,84	12,00	10,51	14,09	36,52	1,54
1081	1000 b.u.3000 Einwohnern	38963	58,38	12,15	9,96	3,22	8,80	1,34	23,84	—
1082	unter 1000 Einwohnern	5747	42,06	2,44	—	1,65	2,45	0,45	52,72	—
	Einzelergebnisse der Gemeinden mit 3000 und mehr Einwohnern									
1083	Bad Neustadt/Saale, St	16252	95,16	25,17	34,33	21,91	14,82	18,75	36,53	3,96
1084	Bischofsheim/Rhön, St	5073	138,92	104,83	6,50	3,57	—	—	—	—
1085	*Hohenroth	3710	21,79	0,98	—	0,45	—	0,03	146,59	—
1086	Bad Königshofen/G., St	7063	97,22	28,29	34,04	15,21	—	13,66	52,21	—
1087	*Mellrichstadt, St	6184	22,40	0,02	—	2,46	9,66	19,92	—	—
1088	*Ostheim v.d.Rhön, St	3621	42,07	2,48	—	1,22	38,66	18,24	6,67	—
1089	Lkr.Haßberge	87853	110,79	38,39	23,37	21,45	17,31	5,14	46,77	6,11
1090	Kreisverwaltung	87853	27,44	10,57	3,97	14,82	11,41	1,84	21,99	6,11
1091	Kreisangehörige Gemeinden	87853	83,35	27,81	19,40	6,63	5,90	3,30	24,78	—
	davon mit:									
1092	3000 und mehr Einwohnern	66365	95,50	34,98	25,06	7,77	7,07	4,31	28,83	—
1093	1000 b.u.3000 Einwohnern	19901	45,85	5,79	2,08	3,13	2,45	0,17	7,69	—
1094	unter 1000 Einwohnern	1587	45,72	4,05	—	2,91	0,51	0,10	69,78	—
	Einzelergebnisse der Gemeinden mit 3000 und mehr Einwohnern									
1095	*Ebelsbach	3941	35,03	0,36	—	1,36	—	0,30	—	—
1096	*Ebern, St	7426	52,47	2,82	—	1,73	—	6,87	58,24	—
1097	Eltmann, St	5505	154,19	88,72	38,11	3,80	24,55	0,32	91,24	—
1098	Haßfurt, St	13493	70,60	18,12	30,26	20,01	4,15	8,25	19,41	—
1099	*Hofheim i.Ufr., St	5234	29,18	7,04	—	2,35	—	1,04	0,06	—
1100	Oberaurach	4384	158,34	88,57	41,87	0,73	4,10	—	—	—
1101	Knetzgau	6556	86,31	30,99	30,13	4,74	11,95	2,80	106,15	—
1102	Königsberg i.Bay., St	3739	145,85	61,81	27,10	6,43	9,46	2,11	—	—
1103	Maroldsweisach, M	3765	141,87	46,20	40,84	27,97	—	0,07	0,02	—
1104	Rauhenebrach	3200	125,04	47,77	26,57	1,31	8,46	—	—	—
1105	Sand a.Main	3198	130,98	55,76	31,48	3,68	7,12	5,41	6,34	—
1106	Zeil a.Main, St	5924	117,71	34,08	37,62	2,46	16,29	12,12	—	—
1107	Lkr.Kitzingen	89424	96,60	23,89	21,02	25,25	22,44	21,28	55,76	12,16
1108	Kreisverwaltung	89424	23,91	7,65	4,37	12,02	12,63	2,18	26,52	11,91
1109	Kreisangehörige Gemeinden	89424	72,69	16,24	16,64	13,22	9,81	19,09	29,24	0,25
	davon mit:									
1110	3000 und mehr Einwohnern	57274	85,74	21,64	23,40	19,76	13,64	29,38	32,37	0,39
1111	1000 b.u.3000 Einwohnern	27880	49,38	7,36	5,30	1,58	3,36	0,87	23,91	—
1112	unter 1000 Einwohnern	4270	49,88	1,82	—	1,56	0,49	0,02	22,17	—
	Einzelergebnisse der Gemeinden mit 3000 und mehr Einwohnern									
1113	Dettelbach, St	6866	96,86	24,61	36,59	41,62	9,53	2,57	—	—
1114	*Iphofen, St	4423	39,23	1,40	—	3,72	1,11	10,23	181,27	—
1115	Kitzingen, GKSt	21178	126,16	33,31	40,42	34,81	26,89	66,44	9,04	1,05
1116	*Marktbreit, St	3741	43,54	3,24	—	3,30	—	8,16	6,74	—
1117	Prichsenstadt, St	3226	109,32	33,97	29,33	12,88	21,41	1,72	26,87	—
1118	Schwarzach a.Main, M	3574	126,60	58,38	38,71	3,81	20,22	12,32	2,23	—
1119	*Volkach, St	9451	25,53	0,02	0,03	1,72	—	12,51	77,40	—
1120	*Wiesentheid, M	4815	39,61	5,84	—	1,75	—	3,06	1,91	—

1) Ohne Verwaltungsgemeinschaften.— 2) Ohne Jugendhilfeverwaltung, Lastenausgleichsverwaltung und Versicherungsamt.— 3) Einschl.

Sicherung		Gesundheit, Sport, Erholung		Bau- und Wohnungswesen, Verkehr			Öffentliche Einrichtungen, Wirtschaftsförderung			Wirtsch. Unter-nehmen, Allgem. Grund-und Sonder-vermögen	Aufgaben-bereiche ins-gesamt	Lfd. Nr.
unter: Soziale Ein-richt.	Einricht. d. Jugend-hilfe	insgesamt	darunter: Kranken-häuser	insgesamt	Bau-verwaltung 3)	darunter: Straßen, Wege, Brücken	insgesamt	Öffentl. Ein-richtungen	darunter: Hilfs-betriebe d. Verwalt.			
–	57,32	49,61	–	17,24	10,48	1,37	28,57	25,95	2,62	9,35	321,47	1044
–	40,56	0,27	–	–	–	–	46,84	2,58	44,26	44,88	278,95	1045
–	19,21	35,92	–	34,58	34,58	–	63,70	1,39	62,31	9,74	307,05	1046
–	90,80	38,30	–	28,69	26,15	2,54	63,25	28,07	35,18	32,64	371,52	1047
–	–	5,87	–	22,73	22,73	–	99,01	–	99,01	0,40	254,59	1048
–	48,27	45,86	–	43,60	27,62	9,36	21,85	16,80	1,12	11,68	298,66	1049
–	23,84	–	–	–	–	–	43,33	12,58	30,75	0,66	197,78	1050
1,35	7,92	6,11	–	33,84	33,84	–	75,92	12,17	63,76	10,84	341,42	1051
–	51,56	3,58	–	34,94	34,94	–	84,88	0,60	84,28	12,23	367,06	1052
–	5,05	10,11	–	14,12	0,37	9,16	16,96	7,36	4,22	18,50	217,27	1053
–	46,45	24,84	–	33,01	21,23	11,78	29,00	15,30	13,71	29,63	311,19	1054
–	–	12,53	–	59,20	38,39	20,81	9,98	9,98	–	1,15	184,40	1055
–	0,98	9,89	–	8,27	–	4,53	21,80	16,10	2,09	7,40	232,69	1056
0,30	62,60	13,91	–	6,92	0,49	5,57	41,53	16,35	21,18	7,92	180,26	1057
0,54	72,31	41,04	–	39,21	29,08	6,37	39,38	10,64	28,74	64,33	482,25	1058
–	13,02	1,08	–	22,95	–	14,01	7,28	7,28	–	28,80	231,49	1059
0,09	20,57	12,37	–	44,19	33,16	10,35	90,22	16,07	66,49	26,82	429,63	1060
–	0,11	3,37	–	20,09	12,10	7,99	5,22	–	–	–	116,62	1061
0,09	20,46	8,99	–	24,09	21,05	2,36	85,00	16,07	66,49	26,82	313,01	1062
0,11	15,53	11,10	–	29,53	27,18	1,54	102,48	20,09	79,89	23,89	350,93	1063
–	33,47	1,66	–	2,85	0,00	2,58	25,89	2,27	21,06	36,07	181,00	1064
–	68,44	2,54	–	25,54	–	25,54	16,97	1,86	15,05	43,34	195,61	1065
–	42,56	10,84	–	3,71	3,71	–	81,62	14,22	54,12	24,06	284,99	1066
–	100,79	–	–	30,70	24,86	0,84	64,25	4,82	59,43	41,58	408,38	1067
0,42	6,38	28,00	–	58,77	58,66	0,07	237,97	61,43	172,27	16,80	584,80	1068
–	–	–	–	19,42	17,86	1,56	40,09	1,59	38,49	15,68	166,57	1069
0,03	8,66	–	–	29,72	29,72	–	74,02	1,01	70,15	14,28	326,41	1070
–	0,48	3,98	–	0,95	–	–	71,13	1,05	70,08	28,94	151,53	1071
–	0,31	16,95	–	27,61	25,01	0,76	68,62	6,46	59,74	25,28	291,01	1072
–	–	–	–	0,54	–	–	35,04	8,95	26,09	58,77	258,53	1073
–	1,70	6,60	–	22,01	15,45	4,78	9,89	5,80	3,68	21,66	208,73	1074
–	–	7,35	–	14,89	–	14,89	25,04	15,68	9,36	28,64	199,83	1075
–	38,17	16,57	–	16,07	16,07	–	74,08	11,94	61,65	25,31	353,87	1076
0,00	31,15	15,33	0,33	32,08	14,82	14,86	67,15	11,19	50,72	14,95	344,25	1077
–	0,00	6,27	0,33	23,00	8,72	12,35	5,43	2,80	–	–	126,26	1078
0,00	31,15	9,05	–	9,09	6,10	2,51	61,72	8,39	50,72	14,95	217,99	1079
–	34,99	11,92	–	14,87	12,60	2,14	77,08	7,91	66,38	14,07	270,05	1080
–	23,84	6,77	–	3,80	–	2,87	45,25	9,30	33,32	16,79	168,19	1081
0,04	52,68	3,62	–	2,79	–	2,74	61,38	5,69	54,42	8,88	176,00	1082
–	32,57	0,90	–	25,47	25,47	–	81,45	3,27	78,18	2,47	297,45	1083
–	–	12,33	–	1,43	0,39	–	128,04	9,37	99,45	34,52	318,80	1084
–	146,59	9,77	–	4,58	–	4,58	13,79	3,91	6,46	20,16	217,16	1085
–	52,21	12,36	–	16,33	15,89	0,45	84,99	21,32	63,67	32,70	324,67	1086
–	–	22,63	–	0,17	–	0,17	81,33	4,80	76,53	2,73	161,30	1087
–	6,67	43,88	–	18,88	–	18,88	28,27	9,97	16,40	14,29	212,17	1088
–	26,39	19,10	–	44,77	21,52	20,77	53,87	22,72	26,71	12,90	332,11	1089
–	1,61	8,26	–	24,94	10,22	14,72	3,12	–	–	–	113,82	1090
–	24,78	10,84	–	19,84	11,31	6,05	50,75	22,72	26,71	12,90	218,29	1091
–	28,83	14,24	–	24,56	14,97	6,31	54,40	27,48	25,18	14,25	250,92	1092
–	7,69	0,08	–	5,54	–	5,54	41,83	7,87	33,97	7,71	114,46	1093
–	69,78	3,54	–	1,49	–	1,49	10,20	10,20	–	21,64	155,88	1094
–	–	1,05	–	–	–	–	73,66	4,36	69,29	0,90	112,30	1095
–	58,24	24,01	–	–	–	–	79,06	25,29	53,77	22,47	244,84	1096
–	91,24	24,04	–	10,99	–	4,90	16,60	6,36	5,54	44,03	369,75	1097
–	19,41	5,00	–	55,79	33,93	13,51	61,52	49,87	7,61	3,04	247,77	1098
–	0,06	22,16	–	0,41	–	0,41	47,31	25,13	22,18	22,83	125,33	1099
–	–	–	–	–	–	–	53,95	21,73	32,22	15,16	232,28	1100
–	106,15	6,58	–	29,92	23,27	5,93	41,93	27,90	14,03	5,81	296,19	1101
–	–	7,31	–	40,33	33,08	–	66,88	45,91	20,96	53,30	331,67	1102
–	0,02	11,48	–	–	–	–	91,77	13,80	77,97	0,68	273,86	1103
–	–	–	–	–	–	–	44,30	5,11	39,19	5,17	184,27	1104
–	6,34	39,43	–	14,36	10,07	1,79	35,56	29,13	5,86	8,01	250,89	1105
–	–	34,90	–	71,20	38,30	27,52	33,95	28,34	–	3,99	292,63	1106
8,34	20,28	23,07	–	48,95	28,77	16,86	81,64	22,53	48,56	16,21	391,18	1107
–	–	5,09	–	22,85	10,98	10,15	10,57	4,83	–	–	115,78	1108
8,34	20,28	17,98	–	26,10	17,79	6,71	71,07	17,70	48,56	16,21	275,41	1109
13,03	18,37	25,47	–	33,93	27,77	4,22	82,63	21,86	53,62	18,31	341,24	1110
–	23,91	4,50	–	11,28	–	10,13	53,32	9,45	43,14	11,44	159,66	1111
–	22,17	5,49	–	17,68	–	17,68	31,84	15,72	16,12	19,05	148,17	1112
–	–	12,89	–	35,48	35,43	–	66,22	0,42	56,90	55,30	320,48	1113
168,70	12,57	72,90	–	38,26	13,41	15,54	80,48	49,81	5,88	75,44	502,63	1114
0,00	6,41	39,86	–	62,80	60,83	–	100,89	25,96	67,51	1,71	468,60	1115
–	6,74	2,51	–	–	–	–	111,67	36,67	73,21	–	175,91	1116
–	26,87	0,03	–	–	–	–	69,71	20,86	48,85	18,58	260,51	1117
–	2,23	0,71	–	9,90	–	2,15	23,50	2,13	21,06	10,15	209,44	1118
–	77,40	12,45	–	–	–	–	103,44	20,65	75,96	8,76	241,80	1119
–	1,91	15,40	–	34,36	–	34,36	16,86	14,88	–	24,99	137,93	1120

städtebauliche Planung, Städtebauförderung, Vermessung, Bauordnung.– *) Mitglied einer Verwaltungsgemeinschaft.

Lfd. Nr.	Gemeinden und Gemeindeverbände	Einwohner am 30.6. des Berichts- jahres	Allgemeine Verwaltung			Öffent- liche Sicher- heit und Ordnung	Schulen	Wissen- schaft, Forschung, Kultur- pflege	Soziale	
			insgesamt	Haupt- verwaltung	Finanz- verwaltung				insgesamt	Allgemeine Sozialver- waltung 2)
1121	Lkr.Miltenberg	131477	121,43	40,96	33,16	22,07	25,88	14,48	85,06	4,97
1122	Kreisverwaltung	131477	18,26	5,48	2,69	12,58	10,25	1,93	21,53	4,97
1123	Kreisangehörige Gemeinden	131477	103,17	35,49	30,47	9,49	15,63	12,55	63,53	–
	davon mit:									
1124	3000 und mehr Einwohnern	101747	103,22	36,35	31,31	11,04	18,15	15,93	64,99	–
1125	1000 b.u.3000 Einwohnern	28868	104,86	33,50	28,41	4,23	7,25	0,89	60,19	–
1126	unter 1000 Einwohnern	862	40,94	–	–	2,92	–	3,53	2,15	–
	Einzelergebnisse der Gemeinden mit 3000 und mehr Einwohnern									
1127	Amorbach, St	4147	140,77	47,03	57,89	18,60	35,89	1,46	78,33	–
1128	*Bürgstadt, M	4338	43,42	4,02	–	1,67	28,69	–	82,94	–
1129	Elsenfeld, M	8870	96,89	59,87	17,06	7,33	14,10	10,59	142,82	–
1130	Erlenbach a.Main, St	10179	96,56	24,68	21,15	11,36	28,39	69,83	122,93	–
1131	Eschau, M	4087	124,01	60,83	28,16	0,91	21,42	–	–	–
1132	Großheubach, M	5125	110,15	44,49	39,69	14,02	9,35	1,84	1,48	–
1133	Großwallstadt	4063	141,37	66,77	35,72	0,61	8,47	1,73	2,20	–
1134	*Kleinheubach, M	3471	37,42	–	0,25	1,73	–	2,63	80,24	–
1135	*Kleinwallstadt, M	5838	28,29	–	–	2,76	–	8,49	3,68	–
1136	Klingenberg a.Main, St	6317	117,22	27,13	48,09	18,00	24,77	6,15	50,45	–
1137	Leidersbach	4987	113,21	40,42	44,48	1,20	22,06	1,69	–	–
1138	Miltenberg, St	9626	120,73	32,31	35,01	39,09	22,22	58,43	45,70	–
1139	Mömlingen	5072	118,67	49,99	40,06	1,74	17,48	3,44	114,36	–
1140	Niedernberg	4836	129,54	47,23	38,87	0,91	21,69	0,44	7,06	–
1141	Obernburg a.Main, St	8832	109,27	36,60	42,09	21,90	7,93	9,47	118,67	–
1142	Sulzbach a.Main, M	7019	97,13	45,88	26,75	7,09	15,47	2,21	18,09	–
1143	Wörth a.Main, St	4940	122,36	29,31	60,96	1,13	27,62	1,33	110,46	–
1144	Lkr.Main-Spessart	131545	98,63	36,92	22,95	21,67	21,09	20,66	57,74	4,29
1145	Kreisverwaltung	131545	20,55	9,99	2,95	11,35	9,56	2,51	20,63	4,29
1146	Kreisangehörige Gemeinden	131545	78,08	26,93	20,00	10,32	11,53	18,15	37,11	–
	davon mit:									
1147	3000 und mehr Einwohnern	84858	94,35	38,13	29,25	15,40	12,35	27,02	45,39	–
1148	1000 b.u.3000 Einwohnern	43007	49,78	6,99	3,47	1,02	10,52	2,20	21,23	–
1149	unter 1000 Einwohnern	3680	33,59	1,54	–	1,81	4,40	0,07	31,63	–
	Einzelergebnisse der Gemeinden mit 3000 und mehr Einwohnern									
1150	Arnstein, St	8345	103,14	38,33	44,79	6,97	2,58	32,06	57,02	–
1151	Eußenheim	3329	124,56	63,03	33,09	1,13	34,05	5,83	1,36	–
1152	Frammersbach, M	4787	146,18	63,99	55,76	0,79	28,43	0,45	7,60	–
1153	Gemünden a.Main, St	11325	79,12	18,94	30,62	14,26	8,29	14,91	58,70	–
1154	Karlstadt, St	15170	86,02	45,04	22,46	19,35	15,20	57,60	39,67	–
1155	*Kreuzwertheim, M	3883	38,13	0,12	–	2,46	3,35	0,47	–	–
1156	Triefenstein, M	4363	120,79	69,82	22,10	2,33	8,91	0,49	–	–
1157	Lohr a.Main, St	16080	100,21	37,90	34,37	24,86	17,47	44,58	59,83	–
1158	Marktheidenfeld, St	11091	126,07	52,45	35,54	32,05	9,47	21,32	98,34	–
1159	*Zellingen, M	6485	22,54	0,91	–	1,79	2,26	0,61	2,48	–
1160	Lkr.Schweinfurt	116235	129,63	56,25	30,35	16,21	16,44	9,87	41,78	5,26
1161	Kreisverwaltung	116235	25,47	12,01	3,31	8,88	5,96	1,22	22,05	5,26
1162	Kreisangehörige Gemeinden	116235	104,16	44,24	27,05	7,32	10,48	8,65	19,73	–
	davon mit:									
1163	3000 und mehr Einwohnern	98042	112,19	49,37	29,69	8,38	12,42	9,78	21,26	–
1164	1000 b.u.3000 Einwohnern	16385	64,13	18,46	14,22	1,66	–	2,87	12,77	–
1165	unter 1000 Einwohnern	1808	31,35	–	–	1,11	–	–	–	–
	Einzelergebnisse der Gemeinden mit 3000 und mehr Einwohnern									
1166	Bergtheinfeld	4976	111,61	40,25	30,64	12,19	14,72	22,19	1,21	–
1167	Dittelbrunn	7530	102,21	55,66	24,76	0,79	12,73	21,30	55,97	–
1168	Euerbach	3106	117,82	35,04	33,17	12,38	18,50	0,10	2,77	–
1169	*Gerolzshofen, St	6734	26,73	0,37	0,49	1,37	–	46,32	5,92	–
1170	Gochsheim	6494	153,84	76,02	48,51	1,13	12,10	0,20	6,03	–
1171	Grafenrheinfeld	3345	171,18	43,01	63,35	18,93	11,41	31,47	159,94	–
1172	Grettsstadt	4165	111,79	34,24	36,94	11,73	3,04	1,28	103,64	–
1173	Kolitzheim	5609	127,60	71,57	30,47	1,09	13,75	–	28,41	–
1174	Niederwerrn	7964	70,84	22,23	18,59	22,29	10,16	12,40	7,09	–
1175	Poppenhausen	4171	110,83	49,19	28,77	1,27	19,37	1,05	4,45	–
1176	Röthlein	4905	110,08	38,61	30,99	5,82	9,45	6,82	1,45	–
1177	Schonungen	8232	140,20	113,31	9,01	1,36	19,46	1,59	0,75	–
1178	Schwebheim	4071	131,95	57,36	42,06	2,49	32,53	17,40	2,09	–
1179	Sennfeld	3994	154,42	61,35	48,30	1,08	12,30	0,50	7,15	–
1180	Stadtlauringen, M	4483	110,38	40,94	39,45	19,77	25,18	3,06	53,87	–
1181	Uchtelhausen	4045	113,28	44,14	22,97	9,21	21,05	–	8,25	–
1182	Wasserlosen	3497	105,36	25,51	46,00	11,15	10,28	2,13	2,77	–
1183	Werneck, M	10721	110,03	46,01	30,30	16,80	0,12	1,84	3,10	–
1184	Lkr.Würzburg	160145	100,64	33,12	21,90	25,23	16,66	9,51	61,18	4,75
1185	Kreisverwaltung	160145	20,01	7,23	3,32	16,31	3,92	1,30	23,54	4,75
1186	Kreisangehörige Gemeinden	160145	80,63	25,89	18,58	8,93	12,74	8,22	37,64	–
	davon mit:									
1187	3000 und mehr Einwohnern	102370	88,58	28,63	24,61	12,36	16,31	11,34	34,81	–
1188	1000 b.u.3000 Einwohnern	52525	69,21	23,01	8,66	2,85	6,84	2,74	46,86	–
1189	unter 1000 Einwohnern	5250	39,79	1,37	–	2,78	2,04	2,03	0,51	–
	Einzelergebnisse der Gemeinden mit 3000 und mehr Einwohnern									
1190	*Bergtheim	3461	19,30	0,16	–	1,41	5,38	–	25,23	–
1191	Eisingen	3611	115,13	20,52	32,51	13,87	6,67	1,06	–	–
1192	*Esenfeld	4910	29,46	1,00	–	0,80	14,26	0,18	4,76	–
1193	Gerbrunn	6246	126,63	55,33	39,99	16,09	29,18	11,81	–	–
1194	*Giebelstadt, M	4360	74,95	33,17	–	1,16	18,45	6,09	0,49	–
1195	Güntersleben	4431	98,49	50,62	19,45	16,81	10,70	1,73	128,76	–
1196	*Hettstadt	3832	35,53	1,13	–	1,33	10,08	6,55	85,31	–
1197	Höchberg, M	9370	104,83	26,48	36,71	9,12	12,47	10,32	7,14	–

1) Ohne Verwaltungsgemeinschaften.– 2) Ohne Jugendhilfeverwaltung, Lastenausgleichsverwaltung und Versicherungsamt.– 3) Einschl.

Sicherung		Gesundheit, Sport, Erholung		Bau- und Wohnungswesen, Verkehr			Öffentliche Einrichtungen, Wirtschaftsförderung			Wirtsch. Unter-nehmen, Allgem. Grund- und Sonder- vermögen	Aufgaben- bereiche ins- gesamt	Lfd. Nr.
unter: Soziale Ein- richt.	Einricht. d. Jugend- hilfe	insgesamt	darunter: Kranken- häuser	insgesamt	Bau- verwaltung 3)	darunter: Straßen, Wege, Brücken	insgesamt	Öffentl. Ein- richtungen	darunter: Hilfs- betriebe d. Verwalt.			
0,14	63,01	23,38	–	45,07	21,70	21,12	50,82	14,61	32,74	24,67	412,86	1121
–	–	7,07	–	19,02	12,02	7,00	7,91	7,09	–	–	98,55	1122
0,14	63,01	16,31	–	26,05	9,67	14,12	42,91	7,52	32,74	24,67	314,30	1123
0,18	64,33	19,48	–	29,01	12,48	13,74	41,96	8,43	30,41	23,58	327,35	1124
–	60,19	5,28	–	16,00	0,06	15,56	47,45	4,48	41,91	28,56	274,72	1125
–	2,15	11,16	–	13,21	1,04	11,35	3,08	1,87	0,17	23,64	100,63	1126
–	78,33	37,93	–	41,77	21,47	16,04	24,74	11,64	–	96,82	476,31	1127
–	82,94	3,27	–	23,94	23,94	–	107,35	13,56	93,79	27,72	319,00	1128
–	142,82	18,50	–	0,04	0,04	–	57,16	6,92	50,24	5,92	353,35	1129
0,25	122,68	32,70	–	29,25	16,35	10,11	19,18	11,14	5,71	6,05	416,25	1130
–	–	–	–	57,48	–	57,48	6,13	6,13	–	8,09	218,04	1131
–	1,48	18,98	–	23,56	12,64	10,34	32,49	13,48	14,76	31,60	243,47	1132
–	2,20	70,70	–	8,98	–	8,98	8,77	4,68	3,23	33,33	276,17	1133
–	80,24	11,39	–	14,82	0,11	13,65	12,99	12,06	0,29	27,53	188,74	1134
–	3,68	44,01	–	15,07	0,13	9,16	43,01	5,81	33,82	29,00	174,32	1135
–	50,45	32,49	–	45,46	31,34	3,20	23,23	5,74	9,24	11,40	329,18	1136
–	–	6,15	–	61,87	20,56	41,31	9,71	7,22	–	0,26	216,15	1137
–	40,56	1,78	–	38,53	37,16	–	114,48	3,91	100,37	37,53	478,50	1138
–	114,36	4,52	–	–	–	–	55,96	6,76	49,20	33,27	349,44	1139
–	7,06	14,91	–	87,38	–	87,37	0,01	0,01	–	1,09	263,02	1140
0,61	118,05	12,17	–	17,84	0,07	11,71	25,27	13,13	8,89	35,56	358,08	1141
1,43	16,66	18,79	–	16,19	0,12	7,28	48,21	18,02	30,19	19,54	242,73	1142
–	110,46	9,18	–	37,28	37,28	–	67,31	0,10	67,21	21,81	398,47	1143
–	39,84	22,36	0,02	38,67	21,46	15,16	56,91	16,37	36,08	35,54	373,28	1144
–	2,73	4,74	–	18,14	7,86	9,62	7,02	3,21	2,08	0,00	94,51	1145
–	37,11	17,61	0,02	20,53	13,59	5,54	49,89	13,16	34,01	35,54	278,76	1146
–	45,39	23,05	0,02	25,03	21,06	3,00	60,71	11,66	45,85	28,96	332,28	1147
–	21,23	8,16	–	12,34	0,01	10,22	28,94	15,59	11,61	49,79	183,97	1148
–	31,63	2,61	–	12,50	–	9,44	45,21	19,58	22,85	20,72	152,53	1149
–	57,02	1,16	–	15,53	–	13,76	13,59	11,56	–	19,94	251,99	1150
–	1,36	10,93	–	14,46	1,17	9,52	33,72	26,17	0,54	40,52	266,57	1151
–	7,60	27,41	–	–	–	–	75,34	3,97	70,88	41,50	327,69	1152
–	58,70	34,62	–	23,34	23,34	–	55,05	5,93	41,48	29,84	318,13	1153
–	39,67	11,79	–	35,44	35,40	–	83,35	7,73	73,70	5,42	353,82	1154
–	–	2,06	–	1,54	–	1,54	55,16	9,00	46,16	7,21	110,38	1155
–	–	20,20	–	–	–	–	63,17	15,49	47,68	22,43	238,31	1156
–	59,83	11,45	0,13	44,89	44,89	–	79,18	3,79	70,33	44,26	426,74	1157
–	98,34	68,95	–	33,19	23,24	7,76	72,77	33,63	36,28	40,77	502,92	1158
–	2,48	25,14	–	7,51	0,42	2,42	16,50	10,11	6,31	38,21	117,04	1159
–	19,73	13,77	–	29,32	12,82	14,71	59,38	17,67	37,71	13,15	329,55	1160
–	–	5,60	–	20,03	8,02	11,57	11,55	8,01	0,03	–	100,76	1161
–	19,73	8,17	–	9,29	4,80	3,14	47,83	9,66	37,68	13,15	228,79	1162
–	21,26	8,69	–	10,35	5,47	3,29	48,48	10,88	37,08	14,22	245,78	1163
–	12,77	5,98	–	3,97	1,35	2,61	44,44	3,43	40,61	8,21	144,03	1164
–	–	–	–	–	–	–	43,55	–	43,55	–	76,01	1165
–	1,21	10,39	–	–	–	–	67,06	36,05	31,01	16,17	255,56	1166
–	55,97	10,16	–	–	–	–	56,89	0,38	56,51	0,05	260,10	1167
–	2,77	17,64	–	28,38	21,91	3,70	15,58	9,11	6,48	8,15	221,33	1168
–	5,92	0,10	–	34,97	34,97	–	103,61	23,94	78,38	7,23	226,26	1169
–	6,03	20,42	–	–	–	–	77,93	1,22	76,70	42,98	314,63	1170
–	159,94	5,95	–	–	–	–	88,68	1,13	87,55	–	487,57	1171
–	103,64	7,99	–	22,15	–	22,15	7,23	7,23	–	11,15	280,02	1172
–	28,41	4,85	–	0,05	–	0,05	51,59	16,75	34,84	0,89	228,23	1173
–	7,09	3,45	–	26,81	11,31	11,59	26,44	11,59	14,85	6,89	186,39	1174
–	4,45	7,75	–	8,68	–	5,04	10,66	6,74	2,91	11,44	175,50	1175
–	1,45	17,10	–	5,30	–	3,57	32,00	6,01	19,18	6,87	194,89	1176
–	0,75	2,54	–	0,03	–	0,03	52,56	1,54	51,02	19,38	237,86	1177
–	2,09	0,43	–	1,64	0,07	1,57	49,78	3,00	46,78	–	238,31	1178
–	7,15	35,85	–	0,11	0,11	–	98,30	2,10	96,20	3,20	312,91	1179
–	53,87	9,46	–	10,40	10,33	0,06	21,10	0,40	20,70	15,47	268,69	1180
–	8,25	4,29	–	19,41	3,55	13,83	42,36	23,27	19,06	22,47	240,32	1181
–	2,77	–	–	27,15	23,20	3,95	18,58	18,19	–	45,93	223,35	1182
–	3,10	8,00	–	8,95	–	4,26	32,82	20,22	12,37	26,05	207,69	1183
0,08	37,56	15,23	–	43,73	19,52	22,15	36,49	10,40	23,17	12,89	321,55	1184
–	–	5,94	–	14,18	6,97	6,77	3,19	–	1,16	–	88,38	1185
0,08	37,56	9,29	–	29,54	12,55	15,39	33,30	10,40	22,01	12,89	233,17	1186
0,13	34,68	9,99	–	34,89	18,07	14,99	31,80	9,09	22,10	10,86	250,94	1187
–	46,86	8,76	–	20,45	3,03	16,30	36,67	12,36	22,88	16,01	210,39	1188
–	0,51	1,04	–	16,13	0,20	13,91	28,93	16,23	11,49	21,25	114,51	1189
–	25,23	9,75	–	1,14	–	1,14	21,12	4,85	16,27	19,88	103,21	1190
–	–	13,08	–	24,64	16,16	8,48	29,88	5,77	22,92	9,29	213,61	1191
–	4,76	1,38	–	75,10	–	75,10	10,06	10,06	–	0,46	136,46	1192
–	–	26,13	–	–	–	–	81,64	6,88	74,75	–	291,48	1193
–	0,49	–	–	60,70	–	60,70	8,85	8,85	–	8,47	179,17	1194
–	128,76	0,16	–	10,66	10,66	–	79,56	14,49	65,07	13,35	360,23	1195
–	85,31	–	–	24,57	–	23,01	20,85	16,91	3,06	7,47	191,69	1196
–	7,14	25,23	–	40,63	40,44	–	66,22	0,48	65,74	10,24	286,20	1197

städtebauliche Planung, Städtebauförderung, Vermessung, Bauordnung.– *) Mitglied einer Verwaltungsgemeinschaft.

Lfd. Nr.	Gemeinden und Gemeindeverbände	Einwohner am 30.6. des Berichts- jahres	Allgemeine Verwaltung			Öffent- liche Sicher- heit und Ordnung	Schulen	Wissen- schaft, Forschung, Kultur- pflege	Soziale	
			insgesamt	Haupt- verwaltung	Finanz- verwaltung				insgesamt	Allgemeine Sozialver- waltung 2)
1198	Kürnach	4387	96,14	36,91	14,53	6,06	–	0,11	0,76	–
1199	*Margetshöchheim	3243	33,37	–	–	1,08	–	–	11,19	–
1200	Ochsenfurt, St	11502	68,39	19,70	30,03	23,36	7,40	11,73	73,40	–
1201	Randersacker, M	3423	123,02	23,84	41,89	20,13	15,14	3,77	103,01	–
1202	Reichenberg, M	4045	101,84	53,16	18,60	1,62	12,26	–	60,87	–
1203	Rimpar, M	7760	93,69	24,01	27,44	14,37	26,21	2,75	100,44	–
1204	Rottendorf	5238	93,92	32,00	29,39	17,02	63,73	3,56	13,57	–
1205	Leinach	3217	123,35	56,28	31,69	14,59	13,93	–	–	–
1206	Veitshöchheim	10120	95,72	36,34	26,39	19,73	22,62	69,06	7,87	–
1207	Waldbüttelbrunn	5061	114,28	27,84	47,18	8,81	3,03	7,75	7,85	–
1208	Zell a.Main, M	4153	109,78	37,46	28,90	16,85	18,80	–	8,24	–
Reg.Bez. Schwaben										
1209	Bezirksverwaltung	1788363	1,96	1,19	0,07	–	0,59	1,00	3,44	3,44
1210	Kreisfreie Städte	407162	148,13	26,42	23,22	88,33	130,29	40,73	93,20	23,28
1211	Augsburg	262140	160,05	18,64	19,56	101,38	160,59	39,51	88,67	26,36
1212	Kaufbeuren	42323	116,97	42,60	30,14	64,48	25,32	32,47	104,57	21,15
1213	Kempten (Allgäu)	61507	129,64	49,27	30,49	63,54	83,43	41,85	76,82	16,39
1214	Memmingen	41192	131,87	25,23	28,59	66,80	115,23	55,35	134,81	16,23
1215	Landkreise und ihre Gemeinden	1381201	99,38	34,11	23,49	26,00	25,97	13,59	65,32	6,38
1216	Kreisverwaltungen	1381201	23,30	11,22	4,29	12,99	10,11	1,24	19,20	5,49
1217	Kreisangehörige Gemeinden	1381201	76,08	22,88	19,20	13,02	15,86	12,36	46,12	0,88
1218	Reg.Bez. Schwaben zusammen	1788363	112,44	33,55	23,50	40,19	50,31	20,78	75,11	13,66
1219	Lkr.Aichach–Friedberg	127246	93,05	33,08	22,79	20,83	25,85	8,28	49,51	4,91
1220	Kreisverwaltung	127246	22,35	9,15	5,42	11,71	9,52	1,37	15,27	4,84
1221	Kreisangehörige Gemeinden	127246	70,71	23,93	17,37	9,11	16,33	6,91	34,24	0,08
	davon mit:									
1222	3000 und mehr Einwohnern	102294	71,83	24,93	18,52	10,82	18,79	8,59	34,77	0,10
1223	1000 b.u.3000 Einwohnern	24007	67,08	20,46	13,16	2,08	6,47	0,03	29,22	–
1224	unter 1000 Einwohnern	945	41,65	3,96	–	2,77	–	–	104,46	–
	Einzelergebnisse der Gemeinden									
	mit 3000 und mehr Einwohnern									
1225	Affing	5208	94,15	45,00	21,28	1,14	0,01	–	66,62	–
1226	Aichach, St	20887	86,92	33,80	24,71	18,04	22,80	19,63	66,31	–
1227	*Aindling, M	4393	27,07	3,13	–	1,50	–	0,78	–	–
1228	*Dasing	5299	37,82	13,25	–	2,55	31,09	–	92,94	–
1229	Friedberg, St	29368	97,19	34,57	30,98	16,80	30,36	11,50	6,54	–
1230	Kissing	11090	92,16	35,14	26,44	12,65	10,30	8,54	8,47	–
1231	*Kühbach, M	3997	35,21	2,53	–	1,58	–	0,03	–	–
1232	Merching	3091	105,48	35,68	20,72	7,86	–	5,18	3,18	3,18
1233	*Mering, M	12607	17,03	–	–	1,63	20,98	–	65,85	–
1234	*Pöttmes, M	6354	25,89	–	–	3,05	1,68	2,57	32,49	–
1235	Lkr.Augsburg	241310	90,97	30,73	21,88	24,27	17,70	10,71	60,32	5,08
1236	Kreisverwaltung	241310	18,23	10,26	2,01	14,07	7,14	1,59	20,87	2,36
1237	Kreisangehörige Gemeinden	241310	72,74	20,47	19,87	10,20	10,56	9,12	39,45	2,72
	davon mit:									
1238	3000 und mehr Einwohnern	205608	74,79	20,60	22,44	11,67	10,97	9,37	41,19	3,19
1239	1000 b.u.3000 Einwohnern	34056	61,81	20,55	5,28	1,78	8,64	8,03	28,21	–
1240	unter 1000 Einwohnern	1646	42,73	3,09	–	0,83	–	–	53,83	–
	Einzelergebnisse der Gemeinden									
	mit 3000 und mehr Einwohnern									
1241	Altenmünster	3796	108,75	38,92	22,76	1,81	13,58	–	99,84	–
1242	Aystetten	3007	108,88	56,55	16,62	2,43	36,87	–	119,93	–
1243	Biberbach, M	3480	124,30	67,18	20,17	1,11	12,03	0,04	72,60	–
1244	Bobingen, St	16644	79,20	12,32	34,01	14,63	10,91	12,54	13,98	5,25
1245	Diedorf, M	10132	61,76	21,26	15,47	14,25	1,26	0,53	46,50	–
1246	Dinkelscherben, M	6656	86,71	40,38	21,42	8,73	–	0,71	–	–
1247	Fischach, M	4674	111,32	55,19	20,57	4,10	9,74	14,63	–	–
1248	Gablingen	4774	96,85	32,10	24,96	0,84	26,55	0,13	0,14	–
1249	Gersthofen, St	20342	79,55	16,97	29,77	19,87	15,95	21,51	74,62	6,77
1250	*Gessertshausen	4346	37,99	–	–	1,72	8,88	0,70	62,53	–
1251	Graben	3276	103,84	59,28	19,15	0,47	2,12	3,98	105,02	–
1252	*Großaitingen	4767	38,14	4,22	–	0,81	15,61	–	45,81	–
1253	Königsbrunn, St	27551	58,05	10,66	19,12	21,32	17,13	25,68	9,79	9,44
1254	*Langerringen	3818	29,59	–	–	0,92	8,79	–	95,96	–
1255	Langweid a.Lech	7587	75,93	17,52	37,27	16,22	24,15	1,86	1,93	–
1256	Meitingen, M	11088	79,00	18,88	22,52	7,96	12,11	6,44	87,26	–
1257	Neusäß, St	21853	79,89	26,12	20,71	12,14	7,86	0,90	37,84	5,04
1258	Schwabmünchen, St	13146	98,24	26,06	43,64	17,48	3,24	11,74	0,62	–
1259	Stadtbergen, M	14634	60,84	14,88	20,46	11,79	7,05	13,62	53,12	4,16
1260	Thierhaupten, M	3792	116,72	34,53	26,72	0,78	12,52	–	17,53	–
1261	*Untermeitingen	6284	23,59	–	–	0,37	7,18	2,48	93,16	–
1262	*Weiden, M	3626	34,64	–	–	1,32	–	0,14	–	–
1263	Zusmarshausen, M	6335	92,82	19,85	27,20	2,34	0,99	0,51	84,97	–
1264	Lkr.Dillingen a.d.Donau	95550	85,10	28,37	18,79	23,81	27,34	15,49	74,02	5,39
1265	Kreisverwaltung	95550	26,95	14,78	4,35	11,78	17,64	1,89	19,58	5,39
1266	Kreisangehörige Gemeinden	95550	58,15	13,59	14,44	12,03	9,70	13,60	54,43	–
	davon mit:									
1267	3000 und mehr Einwohnern	69940	66,80	17,49	19,73	16,07	11,34	18,24	48,39	–
1268	1000 b.u.3000 Einwohnern	23891	33,97	2,94	–	1,01	5,61	1,01	70,18	–
1269	unter 1000 Einwohnern	1719	42,26	3,30	–	1,03	–	0,03	81,55	–
	Einzelergebnisse der Gemeinden									
	mit 3000 und mehr Einwohnern									
1270	Bissingen, M	3612	130,48	45,42	45,18	3,60	–	0,46	–	–

1) Ohne Verwaltungsgemeinschaften.– 2) Ohne Jugendhilfeverwaltung, Lastenausgleichsverwaltung und Versicherungsamt.– 3) Einschl.

Sicherung		Gesundheit, Sport, Erholung		Bau- und Wohnungswesen, Verkehr			Öffentliche Einrichtungen, Wirtschaftsförderung			Wirtsch. Unter-nehmen, Allgem. Grund- und Sonder- vermögen	Aufgaben- bereiche ins- gesamt	Lfd. Nr.
unter: Soziale Ein- richt.	Einricht. d. Jugend- hilfe	insgesamt	darunter: Kranken- häuser	insgesamt	Bau- verwaltung 3)	darunter: Straßen, Wege, Brücken	insgesamt	Öffentl. Ein- richtungen	darunter: Hilfs- betriebe d. Verwalt.			
–	0,76	–	–	57,34	11,64	45,70	15,26	15,26	–	–	175,66	1198
–	11,19	10,21	–	23,39	0,21	23,18	18,98	18,98	–	9,79	108,02	1199
–	73,40	–	–	25,01	25,01	–	9,94	2,16	4,48	0,02	219,24	1200
–	103,01	23,04	–	32,29	17,03	12,16	47,77	17,17	30,59	16,50	384,64	1201
–	60,87	1,71	–	24,65	24,65	–	72,49	13,80	58,69	–	275,45	1202
–	100,44	15,44	–	36,01	23,48	6,67	19,05	13,59	5,45	38,79	346,75	1203
–	13,57	9,85	–	33,52	12,61	20,92	20,85	14,22	6,63	22,07	278,10	1204
–	–	–	–	39,45	–	39,45	9,22	9,22	–	23,02	223,56	1205
–	7,87	15,55	–	58,67	37,74	14,71	19,40	6,25	12,26	17,49	326,11	1206
2,67	5,18	8,91	–	41,98	25,13	4,81	15,93	10,50	3,97	5,97	214,52	1207
–	8,24	9,96	–	26,57	26,57	–	38,62	8,29	30,33	–	228,82	1208
–	–	–	–	–	–	–	0,19	–	–	0,08	7,26	1209
1,86	42,56	40,82	0,12	68,93	45,50	10,69	41,05	25,82	12,78	9,52	660,99	1210
1,91	43,23	44,24	–	64,23	44,28	9,56	21,88	19,73	1,53	8,71	689,26	1211
1,35	42,61	12,81	0,13	50,31	47,33	0,49	111,47	38,57	68,77	8,04	526,44	1212
2,23	12,32	31,91	0,68	83,48	45,58	11,35	43,30	13,11	20,69	7,33	561,29	1213
1,55	83,36	61,19	–	96,25	51,26	27,38	87,29	70,50	14,95	19,42	768,21	1214
0,18	45,18	17,85	0,25	50,12	27,33	19,95	50,68	16,25	28,52	8,98	357,91	1215
0,09	0,53	4,33	0,25	14,92	7,48	7,20	3,30	1,09	0,38	0,12	89,51	1216
0,09	44,65	13,52	0,00	35,20	19,85	12,75	47,38	15,16	28,13	8,86	268,40	1217
0,56	44,58	23,08	0,22	54,41	31,47	17,84	48,68	18,43	24,93	9,18	434,17	1218
0,05	34,14	10,52	0,04	46,59	25,77	16,98	41,33	17,31	22,85	11,33	307,30	1219
–	0,03	3,09	–	13,59	8,17	5,42	0,97	–	–	–	77,86	1220
0,05	34,11	7,43	0,04	33,00	17,60	11,56	40,37	17,31	22,85	11,33	229,43	1221
0,07	34,61	9,10	0,05	35,00	21,56	8,69	44,77	19,16	25,39	13,46	247,13	1222
–	29,22	0,59	–	25,72	1,40	24,19	22,99	9,90	12,92	2,71	156,89	1223
–	104,46	–	–	1,70	0,27	1,40	5,45	5,45	–	0,47	156,51	1224
–	66,62	–	–	0,01	–	0,01	0,01	0,01	–	0,00	161,94	1225
0,13	66,18	5,09	–	30,21	30,21	–	73,05	13,94	58,99	13,83	335,88	1226
–	–	–	–	0,15	–	–	55,47	11,54	43,93	10,13	95,10	1227
–	92,94	15,64	–	33,74	–	–	27,32	27,32	–	10,03	251,12	1228
0,14	6,40	18,19	0,16	70,05	37,60	16,04	44,63	32,79	11,80	13,96	309,21	1229
–	8,47	11,44	–	37,90	27,35	10,54	21,63	16,79	4,84	20,15	223,25	1230
–	–	–	–	–	–	–	55,16	9,87	45,29	–	91,98	1231
–	–	3,19	–	17,69	–	17,69	9,34	8,55	–	13,83	165,75	1232
–	65,85	3,63	–	13,03	13,03	–	53,24	9,07	44,17	17,71	193,11	1233
–	32,49	4,01	–	11,58	0,44	10,46	30,52	22,70	5,29	14,31	126,10	1234
0,01	37,72	10,20	–	41,93	24,63	16,17	45,10	13,87	30,70	8,50	309,70	1235
–	1,64	2,57	–	13,71	6,39	6,43	2,79	2,05	0,73	0,24	81,20	1236
0,01	36,08	7,63	–	28,22	18,25	9,75	42,31	11,81	29,96	8,26	228,50	1237
0,01	37,24	8,23	–	29,32	21,34	7,79	46,01	11,69	33,72	9,16	240,73	1238
–	28,21	3,97	–	22,37	0,43	21,50	21,37	12,65	8,71	3,22	159,40	1239
–	53,83	8,50	–	11,23	–	11,23	12,97	9,67	–	0,05	130,15	1240
–	99,84	–	–	42,88	–	42,88	18,49	18,49	–	16,60	301,95	1241
–	119,93	15,81	–	26,72	–	25,96	15,48	15,48	–	5,95	332,07	1242
–	72,60	8,17	–	34,65	–	27,05	25,67	25,67	–	13,02	291,58	1243
–	5,41	20,97	–	34,07	34,07	–	65,06	6,41	55,80	14,56	265,93	1244
–	43,96	0,63	–	18,86	17,47	1,38	40,65	8,41	32,23	14,14	198,58	1245
–	–	6,77	–	22,02	19,92	2,10	55,21	19,03	36,18	8,28	188,42	1246
–	–	10,97	–	33,89	33,89	–	119,13	54,39	64,75	11,89	315,69	1247
–	0,14	1,03	–	39,51	11,73	27,78	10,29	10,29	–	8,63	183,96	1248
–	67,85	0,30	–	35,34	35,34	–	21,74	21,74	–	0,55	269,43	1249
–	62,53	–	–	28,97	0,03	28,00	12,80	11,52	0,77	5,76	159,36	1250
–	105,02	–	–	0,21	0,21	–	49,91	19,18	30,73	–	265,55	1251
–	45,81	–	–	36,76	–	36,76	25,13	10,41	14,72	21,88	184,14	1252
0,08	0,28	7,33	–	28,07	22,20	5,87	58,23	5,43	50,18	–	225,59	1253
–	95,96	–	–	–	–	–	59,47	3,65	55,83	2,40	197,13	1254
–	1,93	12,77	–	21,85	21,85	–	59,73	9,81	49,92	0,13	214,57	1255
–	80,67	11,95	–	10,85	10,27	–	47,04	12,40	34,64	6,00	268,63	1256
–	32,80	0,12	–	32,08	32,08	–	49,52	1,90	47,62	20,00	240,36	1257
–	0,62	16,61	–	41,46	36,79	4,67	64,88	18,08	46,80	18,90	273,18	1258
–	48,96	30,77	–	27,14	27,14	–	56,93	9,74	47,19	4,91	266,17	1259
–	17,53	–	–	67,06	–	67,06	2,73	2,73	–	16,27	233,61	1260
–	93,16	–	–	–	–	–	40,66	5,23	35,43	–	167,43	1261
–	–	14,19	–	14,58	–	14,58	14,67	5,44	9,23	6,99	86,53	1262
–	84,97	–	–	60,55	16,51	44,03	17,57	17,57	–	25,12	284,86	1263
–	53,61	12,94	1,01	46,30	24,71	21,06	49,51	13,58	33,99	5,70	340,23	1264
–	–	7,58	1,01	19,12	8,93	10,19	1,51	–	–	–	106,06	1265
–	53,61	5,37	–	27,18	15,78	10,87	47,99	13,58	33,99	5,70	234,17	1266
–	47,26	5,93	–	32,88	21,42	10,79	56,64	15,47	40,66	5,87	262,15	1267
–	70,18	3,93	–	10,88	0,39	10,37	25,62	8,55	16,91	5,28	157,49	1268
–	81,55	2,70	–	21,78	0,11	21,05	7,06	6,73	–	4,64	161,05	1269
–	–	–	–	24,08	–	24,08	12,51	12,51	–	12,81	183,94	1270

städtebauliche Planung, Städtebauförderung, Vermessung, Bauordnung.– *) Mitglied einer Verwaltungsgemeinschaft.

Lfd. Nr.	Gemeinden und Gemeindeverbände	Einwohner am 30.6. des Berichts- jahres	Allgemeine Verwaltung			Öffent- liche Sicher- heit und Ordnung	Schulen	Wissen- schaft, Forschung, Kultur- pflege	Soziale	
			insgesamt	Haupt- verwaltung	Finanz- verwaltung				insgesamt	Allgemeine Sozialver- waltung 2)
1271	Buttenwiesen	5757	94,95	41,76	29,51	0,87	17,23	4,62	46,50	–
1272	Dillingen/Donau, GKSt	18729	87,48	15,67	32,40	31,77	9,64	37,89	59,00	–
1273	*Gundelfingen/Donau, St	7859	27,60	–	–	0,89	14,51	33,13	–	–
1274	*Höchstädt/Donau, St	6768	33,98	0,17	0,03	1,12	–	7,69	12,28	–
1275	*Holzheim	3765	29,97	3,48	–	0,54	–	0,10	78,48	–
1276	Lauingen (Donau), St	10987	98,23	39,60	40,02	43,94	21,51	7,55	69,41	–
1277	*Syrgenstein	3607	37,33	4,81	–	1,30	8,86	7,34	74,06	–
1278	*Wertingen, St	8856	27,33	6,59	–	0,78	14,80	13,02	68,12	–
1279	Lkr.Günzburg	122934	101,79	34,62	23,75	28,57	36,20	11,50	66,75	4,92
1280	Kreisverwaltung	122934	28,90	14,08	4,36	16,18	23,09	0,99	21,73	4,45
1281	Kreisangehörige Gemeinden	122934	72,89	20,53	19,39	12,39	13,11	10,51	45,02	0,48
	davon mit:									
1282	3000 und mehr Einwohnern	98683	82,15	25,11	24,15	15,06	16,09	13,07	46,84	0,59
1283	1000 b.u.3000 Einwohnern	20446	34,29	1,60	–	1,50	1,17	0,03	38,16	–
1284	unter 1000 Einwohnern	3805	40,03	3,63	–	1,71	–	0,20	34,67	–
	Einzelergebnisse der Gemeinden									
	mit 3000 und mehr Einwohnern									
1285	Ursberg	3506	67,50	37,83	10,21	15,22	9,59	0,70	–	–
1286	Bibertal	4803	96,78	40,27	23,80	2,59	15,65	–	2,12	–
1287	Burgau, St	9519	99,62	34,04	38,39	13,55	13,90	11,63	61,61	–
1288	Burtenbach, M	3307	112,00	33,68	40,28	2,07	13,27	3,49	–	–
1289	Günzburg, GKSt	19797	99,30	27,44	30,46	36,53	11,00	31,64	41,98	2,96
1290	*Ichenhausen, St	8513	29,44	2,24	3,89	2,57	20,76	44,60	89,70	–
1291	Jettingen-Scheppach, M	6746	90,33	34,73	26,04	15,10	28,51	0,29	84,75	–
1292	Kammelal	3376	119,39	35,12	35,19	17,36	24,43	0,31	110,00	–
1293	*Kötz	3235	31,57	–	–	2,16	10,92	1,00	–	–
1294	Krumbach(Schwaben), St	12684	105,12	38,18	34,12	20,67	25,04	5,22	34,88	–
1295	Leipheim, St	6797	89,71	29,67	30,43	11,24	7,33	5,73	104,80	–
1296	Neuburg a.d.Kammel, M	3114	122,20	28,70	52,75	3,16	11,19	–	0,15	–
1297	*Offingen, M	4074	29,25	–	–	1,83	16,33	–	–	–
1298	*Thannhausen, St	6168	29,95	2,81	–	1,83	15,13	2,89	–	–
1299	*Ziemetshausen, M	3044	42,07	2,78	–	1,55	11,79	9,87	109,14	–
1300	Lkr.Neu-Ulm	163583	106,17	34,64	27,95	36,82	52,91	24,90	58,36	5,04
1301	Kreisverwaltung	163583	23,71	11,93	4,53	15,01	8,97	1,94	17,75	5,04
1302	Kreisangehörige Gemeinden	163583	82,46	22,72	23,42	21,81	43,94	22,96	40,61	–
	davon mit:									
1303	3000 und mehr Einwohnern	155096	82,34	21,73	24,70	22,93	46,13	24,21	38,08	–
1304	1000 b.u.3000 Einwohnern	5835	104,22	58,40	–	1,57	3,80	–	54,57	–
1305	unter 1000 Einwohnern	2652	41,25	1,90	–	0,91	4,00	0,19	157,83	–
	Einzelergebnisse der Gemeinden									
	mit 3000 und mehr Einwohnern									
1306	*Altenstadt, M	4716	35,29	2,20	–	2,26	0,41	–	52,16	–
1307	Beilenberg	4578	97,21	39,79	27,79	0,72	19,59	3,54	117,02	–
1308	*Buch, M	3660	25,96	0,31	–	1,00	–	0,14	85,15	–
1309	Illertissen, St	16455	85,85	30,99	29,58	27,26	35,43	1,79	66,74	–
1310	Nersingen	9206	102,70	46,45	23,35	1,74	14,36	5,18	3,55	–
1311	Neu-Ulm, GKSt	51461	96,75	16,30	27,54	38,16	21,95	53,11	29,10	–
1312	Elchingen	9296	76,43	23,21	26,46	22,37	27,86	3,19	–	–
1313	*Pfaffenhofen/Roth, M	7107	24,00	2,58	–	1,07	0,09	2,48	–	–
1314	Senden, St	22306	70,97	20,22	23,75	16,14	71,95	31,18	33,64	–
1315	Vöhringen, St	13031	85,80	30,82	25,75	21,79	29,24	0,08	62,78	–
1316	Weißenhorn, St	13280	86,26	23,61	35,70	18,89	223,89	13,88	46,35	–
1317	Lkr.Lindau (Bodensee)	79167	135,72	41,80	33,25	34,20	38,63	23,39	72,02	11,22
1318	Kreisverwaltung	79167	26,78	9,08	5,06	13,75	16,44	1,81	32,68	9,95
1319	Kreisangehörige Gemeinden	79167	108,93	32,72	28,19	20,45	22,19	21,58	39,34	1,26
	davon mit:									
1320	3000 und mehr Einwohnern	56817	125,65	38,67	36,94	26,84	27,91	29,79	38,57	1,76
1321	1000 b.u.3000 Einwohnern	22350	66,45	17,60	5,95	4,23	7,65	0,71	41,30	–
	Einzelergebnisse der Gemeinden									
	mit 3000 und mehr Einwohnern									
1322	Bodolz	3130	100,32	24,52	29,64	10,41	5,64	–	52,62	–
1323	Heimenkirch, M	3693	141,79	47,05	56,15	20,83	15,50	–	74,43	–
1324	Lindau(Bodensee), GKSt	24426	138,43	34,65	41,66	43,92	43,07	45,58	29,02	4,10
1325	Lindenberg/Allgäu, St	11434	93,13	20,79	26,74	22,99	16,03	48,81	6,38	–
1326	Scheidegg, M	4242	142,87	77,75	31,47	1,04	14,81	0,78	–	–
1327	Wasserburg (Bodensee)	3303	115,60	16,94	43,10	18,97	12,56	2,29	106,26	–
1328	Weiler-Simmerberg, M	6589	131,59	72,34	30,26	1,90	26,01	1,62	93,98	–
1329	Lkr.Ostallgäu	134579	93,18	36,53	19,82	20,21	16,61	11,31	67,07	5,55
1330	Kreisverwaltung	134579	24,67	13,15	5,49	11,48	6,11	0,85	14,47	5,10
1331	Kreisangehörige Gemeinden	134579	68,51	23,38	14,34	8,73	10,51	10,46	52,60	0,46
	davon mit:									
1332	3000 und mehr Einwohnern	77060	80,31	30,25	22,03	14,21	11,65	17,96	47,36	0,80
1333	1000 b.u.3000 Einwohnern	54477	52,86	14,40	4,26	1,41	9,22	0,44	59,91	–
1334	unter 1000 Einwohnern	3042	49,82	10,14	–	1,15	4,57	–	54,41	–
	Einzelergebnisse der Gemeinden									
	mit 3000 und mehr Einwohnern									
1335	*Biessenhofen	4008	31,45	3,47	–	1,47	9,72	0,11	91,52	–
1336	*Buchloe, St	11939	17,23	0,02	0,68	3,95	–	3,82	15,48	–
1337	Füssen, St	14091	105,41	27,93	31,30	44,50	22,51	32,33	21,31	3,25
1338	Germaringen	3786	102,50	53,73	21,32	0,75	8,57	1,62	2,25	–
1339	Marktoberdorf, St	18465	81,65	43,69	19,79	9,59	10,90	42,74	88,97	–
1340	Nesselwang, M	3532	159,23	75,97	41,42	2,49	20,55	3,34	2,53	–
1341	*Obergünzburg, M	6446	35,48	10,89	0,76	1,80	–	0,78	87,83	–
1342	Pfronten	7783	93,42	31,44	34,20	15,87	18,24	6,95	13,90	2,05
1343	Schwangau	3450	151,98	51,69	52,42	25,41	27,12	2,33	65,29	–
1344	Haibelech	3560	121,79	42,57	57,30	0,95	–	2,27	66,77	–
1345	Lkr.Unterallgäu	135675	80,84	27,64	15,91	16,40	10,76	10,87	80,63	3,95
1346	Kreisverwaltung	135675	23,63	12,58	5,42	9,09	6,75	0,12	12,67	3,42

1) Ohne Verwaltungsgemeinschaften.– 2) Ohne Jugendhilfeverwaltung, Lastenausgleichsverwaltung und Versicherungsamt.– 3) Einschl.

Sicherung		Gesundheit, Sport, Erholung		Bau- und Wohnungswesen, Verkehr			Öffentliche Einrichtungen, Wirtschaftsförderung			Wirtsch. Unter-nehmen, Allgem. Grund- und Sonder-vermögen	Aufgaben-bereiche ins-gesamt	Lfd. Nr.
unter: Soziale Ein-richt.	Einricht. d. Jugend-hilfe	insgesamt	darunter: Kranken-häuser	insgesamt	darunter: Bau-verwaltung 3)	Straßen, Wege, Brücken	insgesamt	Öffentl. Ein-richtungen	darunter: Hilfs-betriebe d. Verwalt.			
–	46,50	7,12	–	22,62	20,85	1,74	57,70	7,28	50,39	3,80	255,40	1271
–	54,77	0,92	–	48,38	48,38	–	67,11	10,97	54,86	2,26	344,44	1272
–	–	6,23	–	–	–	–	97,76	32,57	65,20	8,44	188,56	1273
–	12,28	20,71	–	22,55	12,52	3,37	39,89	29,90	8,20	13,10	151,33	1274
–	78,48	0,10	–	0,27	–	0,27	44,36	0,26	44,09	0,32	154,13	1275
–	69,41	6,84	–	25,51	25,51	–	62,56	1,66	60,89	–	335,54	1276
–	74,06	–	–	0,21	0,21	–	36,51	2,42	34,08	2,92	168,53	1277
–	68,12	10,35	–	83,73	12,00	71,55	34,22	34,22	–	15,07	267,42	1278
0,97	44,54	12,10	–	32,63	26,67	4,76	49,39	13,59	32,82	9,08	348,01	1279
0,97	–	4,28	–	7,74	7,45	0,29	2,03	–	–	0,84	105,79	1280
–	44,54	7,82	–	24,88	19,22	4,47	47,36	13,59	32,82	8,24	242,22	1281
–	46,24	9,68	–	29,73	23,89	4,71	54,16	16,45	36,58	9,73	276,51	1282
–	38,16	0,31	–	5,56	0,13	4,11	23,09	2,05	20,79	1,84	105,95	1283
–	34,67	–	–	3,09	0,64	–	1,43	1,43	–	4,04	85,17	1284
–	–	8,33	–	8,70	–	7,74	11,36	4,74	4,69	2,91	124,31	1285
–	2,12	0,65	–	15,40	–	15,40	18,41	18,41	–	11,82	163,42	1286
–	61,61	24,93	–	40,07	26,86	3,44	18,89	14,78	2,88	12,61	296,81	1287
–	–	3,50	–	–	–	–	39,16	–	39,16	0,74	174,23	1288
–	39,02	4,76	–	57,32	57,32	–	92,86	30,76	58,76	13,21	388,60	1289
–	89,70	13,98	–	8,00	6,65	–	56,19	0,73	55,10	0,88	266,13	1290
–	84,75	6,00	–	33,27	27,22	6,02	13,57	13,52	–	20,02	291,86	1291
–	110,00	–	–	19,87	8,56	11,31	13,55	13,55	–	11,62	316,53	1292
–	–	1,13	–	30,95	–	30,95	2,52	2,52	–	4,32	84,57	1293
–	34,88	7,92	–	23,52	23,52	–	105,54	23,85	81,42	12,83	340,73	1294
–	104,80	32,38	–	42,62	32,50	9,91	61,61	43,46	15,02	14,86	370,28	1295
–	0,15	3,24	–	27,58	–	27,58	5,29	4,39	0,90	9,39	182,20	1296
–	–	4,65	–	–	–	–	66,50	0,69	65,82	1,41	119,96	1297
–	–	10,92	–	29,05	29,05	–	64,79	0,27	64,52	1,29	155,86	1298
–	109,14	–	–	0,02	–	0,02	0,24	0,24	–	2,20	176,89	1299
0,20	39,32	25,17	0,13	63,69	39,21	19,76	57,29	33,05	20,84	4,76	430,07	1300
–	0,61	2,90	0,13	8,56	5,90	2,41	3,50	0,05	0,80	–	82,33	1301
0,20	38,71	22,27	0,00	55,14	33,31	17,35	53,80	33,00	20,05	4,76	347,74	1302
0,22	36,07	23,46	0,00	56,52	35,13	16,67	55,97	34,04	21,14	4,61	354,26	1303
–	54,57	0,51	–	32,17	–	32,17	15,63	15,63	–	4,82	217,30	1304
–	157,83	0,55	–	24,64	–	24,64	10,45	10,45	–	13,27	253,09	1305
–	52,16	–	–	59,01	–	59,01	5,39	5,39	–	9,76	164,29	1306
–	117,02	14,58	–	41,10	20,63	19,04	15,59	15,37	–	14,74	324,09	1307
–	85,15	3,43	–	41,21	–	41,21	15,30	15,30	–	3,62	175,81	1308
–	66,74	4,19	–	20,83	20,83	–	71,69	3,39	68,30	–	313,78	1309
–	3,55	–	–	36,04	27,16	8,88	27,22	27,22	–	12,01	202,81	1310
–	23,70	43,04	–	98,43	61,55	24,29	88,94	67,97	19,61	1,66	471,12	1311
–	–	22,27	–	76,01	27,39	48,62	29,29	29,29	–	11,66	269,09	1312
–	–	0,94	–	29,11	–	29,11	11,60	11,60	–	0,03	69,32	1313
1,50	32,14	32,42	–	23,25	23,25	–	32,76	8,33	22,12	–	312,30	1314
–	62,78	4,12	–	38,69	38,69	–	76,22	36,12	40,11	10,57	329,30	1315
–	46,35	21,48	0,00	35,61	23,85	5,88	33,34	23,55	9,79	11,02	490,72	1316
0,08	39,47	31,23	–	63,15	36,13	23,11	58,17	9,49	35,86	3,75	460,26	1317
–	2,70	3,01	–	8,17	5,68	2,49	2,19	–	0,98	–	104,82	1318
0,08	36,77	28,22	–	54,98	30,45	20,62	55,98	9,49	34,88	3,75	355,44	1319
0,10	34,99	35,57	–	69,97	42,42	23,07	62,86	7,81	42,29	2,22	419,39	1320
–	41,30	9,54	–	16,88	–	14,38	38,49	13,77	16,03	7,62	192,86	1321
–	52,62	–	–	42,46	15,25	27,21	–	–	–	–	211,43	1322
0,24	74,43	13,46	–	90,26	–	90,26	2,52	2,52	–	–	358,80	1323
–	20,70	58,11	–	74,94	74,94	–	106,55	12,40	92,32	2,11	541,73	1324
–	6,38	26,50	–	59,74	33,73	3,78	44,45	11,00	12,93	6,33	324,35	1325
–	–	6,80	–	65,09	–	65,09	57,50	1,23	–	0,23	289,14	1326
–	106,26	61,14	–	76,99	44,37	32,63	28,93	–	–	0,12	422,87	1327
–	93,98	2,76	–	70,62	–	70,62	17,02	0,05	–	0,15	345,65	1328
0,06	52,21	25,58	–	54,28	23,53	25,35	44,45	15,77	15,20	10,63	343,32	1329
–	0,13	8,13	–	19,19	9,27	9,92	8,26	4,66	0,30	–	93,16	1330
0,06	52,08	17,45	–	35,09	14,26	15,43	36,19	11,11	14,89	10,63	250,16	1331
0,11	46,45	28,71	–	45,38	24,86	11,38	45,27	11,61	19,72	12,01	302,87	1332
–	59,91	2,48	–	21,59	0,05	21,13	24,49	10,16	8,90	8,74	181,14	1333
–	54,41	0,11	–	15,86	–	15,86	15,60	15,60	–	9,53	151,05	1334
–	91,52	7,71	–	19,59	0,49	11,24	18,06	18,01	–	8,94	188,57	1335
–	15,48	5,08	–	16,79	16,79	–	100,97	32,21	68,76	21,36	184,68	1336
–	18,06	67,47	–	117,27	46,50	36,72	23,87	8,35	15,51	15,72	450,38	1337
2,25	–	–	–	19,82	0,07	13,25	5,28	5,28	–	5,75	146,53	1338
–	88,97	19,38	–	32,05	32,05	–	4,02	–	4,02	0,15	289,44	1339
–	2,53	22,51	–	56,27	27,98	28,06	54,42	7,51	5,80	10,86	332,20	1340
–	87,83	6,94	–	20,48	20,48	–	39,45	18,28	21,17	15,74	208,51	1341
–	11,85	82,22	–	54,83	24,58	10,40	69,04	15,94	10,93	26,99	381,46	1342
–	65,29	–	–	41,05	12,71	24,30	206,78	8,92	47,51	10,66	530,62	1343
–	66,77	13,55	–	–	–	–	23,24	0,23	–	0,64	229,21	1344
0,23	67,20	25,79	1,64	38,50	14,47	21,34	48,90	19,87	21,12	9,08	321,78	1345
–	–	5,39	1,64	17,38	6,88	9,98	5,10	2,74	0,77	0,03	80,16	1346

städttebauliche Planung, Städtebauförderung, Vermessung, Bauordnung.– *) Mitglied einer Verwaltungsgemeinschaft.

Lfd. Nr.	Gemeinden und Gemeindeverbände	Einwohner am 30.6. des Berichts- jahres	Allgemeine Verwaltung			Öffent- liche Sicher- heit und Ordnung	Schulen	Wissen- schaft, Forschung, Kultur- pflege	Soziale	
			insgesamt	darunter: Haupt- verwaltung	Finanz- verwaltung				insgesamt	dar- Allgemeine Sozialver- waltung 2)
1347	Kreisangehörige Gemeinden	135675	57,21	15,07	10,49	7,30	4,01	10,75	67,97	0,53
1348	davon mit:									
1349	3000 und mehr Einwohnern	66356	65,76	20,00	18,78	13,18	4,73	20,30	59,71	1,09
1350	1000 b.u.3000 Einwohnern	64919	48,76	10,47	2,73	1,58	3,54	1,71	77,11	–
1350	unter 1000 Einwohnern	4400	53,09	8,39	–	3,08	–	0,17	57,57	–
	Einzelergebnisse der Gemeinden mit 3000 und mehr Einwohnern									
1351	*Babenhausen, M	5284	36,43	9,10	–	3,73	–	1,33	128,40	–
1352	Bad Wörishofen, St	13909	74,94	22,76	32,24	29,34	8,99	26,67	38,86	5,18
1353	Buxheim	3049	122,16	47,30	34,94	8,55	25,60	0,17	82,78	–
1354	Ettringen	3335	103,73	32,45	33,00	1,39	–	0,33	120,54	–
1355	*Bad Grönenbach, M	5160	28,60	2,00	–	1,11	–	–	–	–
1356	*Legau, M	3102	40,47	–	–	0,56	–	–	68,82	–
1357	Markt Rettenbach, M	3701	75,12	9,92	28,32	10,16	10,81	0,71	15,19	–
1358	Mindeheim, St	14126	105,38	46,67	32,26	25,25	0,25	53,86	58,32	–
1359	*Ottobeuren, M	8048	25,02	0,20	–	0,71	–	2,36	27,17	–
1360	*Türkheim, M	6642	25,45	0,35	3,11	1,26	10,11	27,86	116,94	–
1361	Lkr.Donau-Ries	131053	105,09	33,63	22,49	21,06	20,22	16,23	65,92	11,65
1362	Kreisverwaltung	131053	27,22	11,45	4,88	10,32	10,54	0,27	20,50	11,56
1363	Kreisangehörige Gemeinden	131053	77,87	22,18	17,62	10,74	9,68	15,96	45,43	0,09
	davon mit:									
1364	3000 und mehr Einwohnern	87564	85,19	26,50	22,66	15,12	12,28	23,51	43,27	0,14
1365	1000 b.u.3000 Einwohnern	37450	66,46	15,23	8,67	2,04	4,96	0,83	48,61	–
1366	unter 1000 Einwohnern	6039	42,49	2,73	–	1,23	1,16	0,35	57,06	–
	Einzelergebnisse der Gemeinden mit 3000 und mehr Einwohnern									
1367	Asbach-Bäumenheim	4275	140,27	37,91	46,67	1,54	–	6,38	38,46	–
1368	Donauwörth, GKSt	18280	101,54	34,03	33,36	28,46	12,60	46,18	19,78	–
1369	Harburg (Schwabens), St	5694	120,98	43,54	29,55	23,84	22,42	8,45	63,45	–
1370	Kaisheim, M	4274	97,08	34,38	24,67	9,87	37,50	1,89	76,45	–
1371	Mertingen	3778	131,70	59,89	26,43	1,08	26,57	3,00	92,18	–
1372	*Monheim, St	4929	50,73	11,92	–	1,37	0,00	0,00	73,32	–
1373	Nördlingen, GKSt	19371	99,71	26,59	36,97	27,29	18,75	41,03	30,44	0,62
1374	*Oettingen i.Bay., St	5339	48,68	15,31	2,07	2,12	1,01	30,99	0,01	–
1375	*Rain, St	8439	25,25	4,68	0,01	1,75	–	17,72	77,83	–
1376	Tapfheim	4071	102,53	50,14	16,98	11,39	21,64	0,01	64,37	–
1377	*Wallerstein, M	3464	33,54	1,85	–	0,68	–	–	102,89	–
1378	*Wemding, St	5650	37,96	1,67	0,88	0,83	–	1,71	–	–
1379	Lkr.Oberallgäu	150104	116,18	43,08	30,45	34,55	21,25	7,96	68,19	8,74
1380	Kreisverwaltung	150104	18,16	7,14	3,61	15,06	4,11	1,47	21,00	7,10
1381	Kreisangehörige Gemeinden	150104	98,01	35,94	26,84	19,49	17,13	6,49	47,20	1,65
	davon mit:									
1382	3000 und mehr Einwohnern	133731	99,70	37,70	28,39	21,10	18,14	7,16	49,57	1,85
1383	1000 b.u.3000 Einwohnern	15186	82,29	23,26	15,27	6,54	9,58	1,09	24,09	–
1384	unter 1000 Einwohnern	1187	109,37	0,19	–	4,20	–	–	75,50	–
	Einzelergebnisse der Gemeinden mit 3000 und mehr Einwohnern									
1385	Altusried, M	9959	56,82	19,25	17,90	18,63	28,12	1,80	34,73	–
1386	Blaichach	5676	101,76	31,26	28,24	28,90	–	4,03	7,97	–
1387	Buchenberg, M	3948	118,88	90,31	–	1,04	14,15	1,41	–	–
1388	Burgberg i.Allgäu	3234	127,96	64,23	27,53	17,21	26,65	–	0,41	–
1389	Dietmannsried, M	7914	90,68	42,20	26,42	0,66	–	2,75	57,09	–
1390	Durach	6515	94,08	35,25	34,18	23,17	19,14	–	37,61	–
1391	Haldenwang	3698	111,61	53,78	25,12	1,09	17,31	1,55	113,19	–
1392	Bad Hindelang, M	4893	149,14	65,82	47,15	3,66	11,73	17,66	72,04	–
1393	Immenstadt/Allgäu, St	14273	96,81	33,85	31,02	36,19	10,98	26,34	60,37	–
1394	Lauben	3288	123,08	36,36	29,38	11,87	22,68	0,03	8,56	8,51
1395	Oy-Mittelberg	4498	113,00	33,78	36,47	19,41	33,02	–	33,77	–
1396	Oberstaufen, M	7238	125,42	41,47	38,99	29,25	–	0,52	6,97	6,97
1397	Oberstdorf, M	9905	127,25	39,18	44,01	36,52	13,41	–	45,95	1,67
1398	Rettenberg	4081	98,56	30,36	25,97	9,07	20,13	0,60	84,50	–
1399	Sonthofen, St	21239	88,99	33,87	24,91	38,51	26,99	19,16	43,33	7,16
1400	Sulzberg, M	4574	101,94	31,58	29,66	15,72	22,90	0,64	59,10	–
1401	Waltenhofen	8922	99,88	38,74	23,32	9,13	38,95	–	74,51	–
1402	*Weitnau, M	5201	28,30	0,04	–	1,24	20,94	0,46	85,42	–
1403	Wiggensbach, M	4675	122,60	52,78	45,77	0,56	6,20	0,59	123,33	–
Landessummen										
1404	Bezirksverwaltungen	12456958	2,38	1,16	0,28	0,00	4,02	0,80	3,35	3,34
1405	Kreisfreie Städte	3498244	130,97	35,22	27,89	106,35	187,20	50,57	153,85	31,36
1406	Landkreise und ihre Gemeinden	8958714	109,67	39,35	27,15	25,69	24,77	14,36	58,22	7,19
1407	Kreisverwaltungen	8958714	23,00	8,89	4,28	12,76	10,98	2,91	21,14	6,27
1408	Kreisangehörige Gemeinden	8958714	86,66	30,46	22,86	12,93	13,79	11,45	37,07	0,93
1409	Gemeinden/Gv insgesamt	12456958	118,03	39,35	27,64	48,34	74,40	25,33	88,42	17,32

Sicherung		Gesundheit, Sport, Erholung		Bau- und Wohnungswesen, Verkehr			Öffentliche Einrichtungen, Wirtschaftsförderung			Wirtsch. Unter-nehmen, Allgem. Grund-und Sonder-vermögen	Aufgaben-bereiche ins-gesamt	Lfd. Nr.
unter: Soziale Ein-richt.	Einricht. d. Jugend-hilfe	insgesamt	darunter: Kranken-häuser	insgesamt	Bau-verwaltung 3)	darunter: Straßen, Wege, Brücken	insgesamt	Öffentl. Ein-richtungen	darunter: Hilfs-betriebe d. Verwalt.			
0,23	67,20	20,40	–	21,12	7,59	11,37	43,80	17,13	20,34	9,06	241,63	1347
0,47	58,15	38,99	–	30,12	15,50	11,07	67,20	23,46	31,06	8,55	308,54	1348
–	77,11	2,38	–	13,30	0,02	12,39	20,45	9,42	10,77	9,05	177,88	1349
–	57,57	5,92	–	0,93	0,02	0,70	35,57	35,46	0,00	16,73	173,07	1350
5,95	122,45	34,16	–	12,75	12,75	–	78,72	38,36	40,36	0,98	296,49	1351
–	33,68	127,72	–	31,56	31,56	–	92,08	20,01	52,99	3,53	433,69	1352
–	82,78	10,76	–	14,04	–	13,11	31,74	20,25	11,49	12,29	308,10	1353
–	120,54	16,67	–	0,13	–	0,13	65,51	29,41	36,10	7,75	316,05	1354
–	–	1,26	–	57,41	0,65	56,76	30,48	0,02	–	0,20	119,05	1355
–	68,82	4,43	–	43,66	–	43,66	3,58	3,58	–	0,77	162,29	1356
–	15,19	0,16	–	8,97	–	8,41	26,31	20,20	5,23	11,00	158,45	1357
–	58,32	31,43	–	49,18	30,23	4,22	76,65	43,94	26,00	18,51	418,83	1358
–	27,17	8,50	–	23,14	0,02	20,36	55,99	16,04	0,07	10,19	153,08	1359
–	116,94	1,33	–	15,52	13,84	1,68	97,56	12,07	85,49	9,34	305,37	1360
0,02	44,69	19,10	–	57,97	27,42	29,63	55,96	13,81	34,71	10,06	371,61	1361
–	0,04	6,44	–	21,25	7,37	13,88	3,07	–	–	0,00	99,61	1362
0,02	44,65	12,66	–	36,72	20,05	15,76	52,90	13,81	34,71	10,06	272,01	1363
0,03	42,10	17,23	–	45,80	29,98	14,71	66,76	14,63	45,60	12,53	321,69	1364
–	48,61	3,70	–	18,67	0,07	18,01	24,23	13,11	11,10	4,06	173,56	1365
–	57,06	1,87	–	16,93	0,06	16,86	29,60	6,26	23,22	11,40	162,09	1366
0,64	37,81	37,65	–	16,60	16,60	–	37,58	24,29	13,29	9,91	288,39	1367
–	19,78	23,07	–	61,13	59,05	0,02	74,49	14,94	55,14	14,59	381,84	1368
–	63,45	8,29	–	26,94	25,47	0,62	77,85	15,59	60,83	4,82	357,04	1369
–	76,45	–	–	20,95	20,67	0,28	64,71	16,11	48,60	4,71	313,16	1370
–	92,18	8,52	–	78,21	–	78,21	1,00	0,81	–	1,18	343,45	1371
–	73,32	28,37	–	13,73	13,33	0,34	95,38	16,35	78,72	36,95	299,85	1372
–	25,29	26,34	–	41,32	40,12	–	91,01	6,52	74,12	3,97	379,86	1373
–	0,01	19,64	–	35,29	22,15	8,66	88,55	31,89	29,64	24,44	250,72	1374
–	77,83	0,46	–	109,40	12,64	96,54	21,30	21,30	–	15,42	269,14	1375
–	64,37	0,42	–	30,39	20,63	8,56	30,32	23,43	3,93	8,96	270,03	1376
–	102,89	11,67	–	26,12	–	26,12	18,52	18,52	–	5,90	199,31	1377
–	–	8,13	–	15,87	15,87	–	93,26	4,85	66,57	28,23	185,99	1378
0,22	45,33	13,96	–	61,32	32,60	24,28	60,81	7,60	40,53	14,60	398,82	1379
–	–	2,26	–	20,12	9,49	10,63	2,79	–	–	–	84,98	1380
0,22	45,33	11,70	–	41,21	23,11	13,65	58,02	7,60	40,53	14,60	313,84	1381
0,24	47,48	9,47	–	42,85	25,94	13,99	59,08	7,07	44,78	15,10	322,17	1382
0,08	24,01	25,75	–	26,46	–	10,70	44,88	11,04	5,41	10,88	231,57	1383
–	75,50	83,01	–	44,10	–	13,67	106,63	23,21	10,29	5,23	428,05	1384
–	34,73	10,36	–	67,76	34,07	26,75	12,82	5,79	–	6,86	237,92	1385
–	7,97	16,82	–	26,46	26,46	–	100,37	1,57	84,98	16,39	302,68	1386
–	–	–	–	–	–	–	74,41	0,49	66,52	–	209,89	1387
–	0,41	0,63	–	34,93	–	34,93	19,62	–	–	–	227,41	1388
–	57,09	11,17	–	41,45	20,46	14,81	6,13	6,13	–	28,02	237,96	1389
–	37,61	0,23	–	35,85	21,58	14,27	12,32	12,32	–	14,16	236,55	1390
–	113,19	1,21	–	37,46	–	37,46	1,85	1,85	–	0,58	285,83	1391
–	72,04	0,06	–	32,43	32,43	–	111,98	8,60	103,37	169,80	568,49	1392
–	60,37	26,55	–	49,88	49,88	–	33,13	3,85	14,14	6,78	347,04	1393
–	0,05	0,14	–	41,04	14,88	26,16	1,59	1,40	0,18	13,30	222,28	1394
–	33,77	2,57	–	76,60	21,22	30,66	65,32	31,71	–	8,86	352,54	1395
–	–	–	–	44,30	44,30	–	168,25	34,29	133,96	22,12	396,84	1396
–	44,28	–	–	51,58	48,49	–	161,27	–	161,27	1,88	437,86	1397
–	84,50	8,62	–	41,09	10,78	30,30	21,26	0,51	–	6,73	290,56	1398
–	36,18	17,41	–	36,21	36,21	–	94,37	8,55	78,10	0,23	365,20	1399
–	59,10	1,94	–	50,28	10,57	39,72	3,88	0,11	–	0,97	257,38	1400
3,65	70,86	11,89	–	70,17	–	61,01	10,77	4,29	0,20	11,37	326,68	1401
–	85,42	3,66	–	–	–	–	61,11	0,85	59,23	18,19	219,31	1402
–	123,33	8,71	–	25,30	–	14,74	11,37	4,75	–	25,57	324,23	1403
–	0,00	0,83	0,79	0,28	0,28	–	0,27	–	–	0,06	11,99	1404
7,03	78,15	43,84	3,84	107,98	62,38	21,73	42,82	24,11	12,93	7,29	830,87	1405
0,49	36,11	16,93	0,43	55,48	26,49	26,54	50,34	17,27	27,47	12,18	367,63	1406
0,07	0,59	4,99	0,15	18,46	9,11	9,05	6,02	3,16	0,56	0,13	100,40	1407
0,42	35,52	11,94	0,28	37,02	17,39	17,50	44,32	14,11	26,90	12,05	267,23	1408
2,32	47,92	25,32	2,18	70,50	36,85	25,19	48,50	19,19	23,38	10,87	509,71	1409

4. Finanzen einzelner Gemeinden/Gv

Tab. 4.01 Bauinvestitionen, Zuweisungen von Bund und Land und Steuereinnahmen
– Beträge

Lfd. Nr.	Landkreis	Einwohner am 30.6. des Berichts- jahres	Bauinvestitionen			Allgemeine Zuweisungen von Bund und Land 2)		
			zusammen	davon		zusammen	davon	
				Landkreise	Kreisangehö- rige Gemeinden		Landkreise	Kreisangehö- rige Gemeinden
Reg.Bez. Oberbayern								
1	Altötting	109297	16167	3833	12334	31757	15149	16608
2	Berchtesgadener Land	102326	24099	889	23209	37924	16891	21033
3	Bad Tölz-Wolfratshausen	120225	28656	3880	24775	36103	19086	17017
4	Dachau	134019	23776	4006	19770	37934	20158	17775
5	Ebersberg	123411	16973	368	16605	29249	16490	12759
6	Eichstätt	123260	38783	9421	29362	40601	21855	18745
7	Erding	122536	42021	8303	33717	39438	20885	18553
8	Freising	159957	67541	11360	56181	42957	19900	23057
9	Fürstenfeldbruck	199314	27836	4467	23369	54251	30790	23461
10	Garmisch-Partenkirchen	87369	14565	2478	12087	35559	15197	20362
11	Landsberg a.Lech	111684	42107	16624	25483	38258	19319	18939
12	Miesbach	94625	31168	8505	22662	36727	19774	16954
13	Mühldorf a.Inn	110895	29927	1957	27970	37007	18876	18132
14	München	307079	138789	6174	132614	74726	38006	36720
15	Neuburg-Schrobenhausen	91168	15280	2030	13250	30404	15471	14933
16	Pfaffenhofen a.d.Ilm	115561	22911	3554	19357	36146	19854	16292
17	Rosenheim	246097	65040	6624	58415	87301	45862	41439
18	Starnberg	128628	25613	2335	23278	31268	16602	14666
19	Traunstein	170536	38617	4610	34007	57987	26612	31375
20	Weilheim-Schongau	130767	42484	4606	37878	40353	20494	19859
21	zusammen	2788754	752351	106025	646326	855951	437272	418679
Reg.Bez. Niederbayern								
22	Deggendorf	117593	25283	5402	19881	49089	22174	26914
23	Freyung-Grafenau	81831	19380	6992	12388	42610	15704	26906
24	Kelheim	113286	21237	3539	17699	42819	20691	22128
25	Landshut	148054	36610	5640	30970	54181	26273	27908
26	Passau	189157	42678	4972	37706	84496	35077	49420
27	Regen	81629	24023	1818	22206	35237	13809	21428
28	Rottal-Inn	119678	25818	5734	20083	47021	21780	25240
29	Straubing-Bogen	97825	25556	3065	22491	40377	18859	21517
30	Dingolfing-Landau	91999	36285	4821	31464	31216	15865	15350
31	zusammen	1041052	256870	41982	214888	427044	190233	236812
Reg.Bez. Oberpfalz								
32	Amberg-Weizbach	108545	28479	2187	26293	49298	19850	29447
33	Cham	131172	33307	3383	29924	54976	21155	33821
34	Neumarkt i.d.OPf.	128755	39548	4347	35201	48438	21716	26722
35	Neustadt a.d.Waldnaab	100364	20669	1883	18785	45700	18523	27177
36	Regensburg	181523	39296	4706	34590	61955	29924	32030
37	Schwandorf	144851	44220	7664	36556	53628	24002	29626
38	Tirschenreuth	78074	19416	875	18541	39305	16035	23271
39	zusammen	873284	224935	25046	199889	353299	151206	202094
Reg.Bez. Oberfranken								
40	Bamberg	144788	32819	3517	29303	53339	24610	28729
41	Bayreuth	108923	26915	2391	24524	47680	20320	27360
42	Coburg	91661	14576	1335	13241	27495	13039	14456
43	Forchheim	113485	28143	3470	24673	42468	19406	23062
44	Hof	106142	17829	1026	16803	37788	16359	21429
45	Kronach	74079	11154	2420	8734	27631	11568	16062
46	Kulmbach	77336	12573	973	11600	30331	13310	17021
47	Lichtenfels	70192	11912	1662	10250	24496	10369	14126
48	Wunsiedel i.Fichtelgebi	82229	17161	1372	15789	34109	13281	20828
49	zusammen	868835	173081	18164	154917	325336	142263	183073
Reg.Bez. Mittelfranken								
50	Ansbach	184419	69238	15427	53812	68991	31914	37077
51	Erlangen-Höchstadt	130696	38958	8506	30451	32493	17936	14556
52	Fürth	114128	21977	3822	18154	37074	20308	16766
53	Nürnberger Land	168684	32966	4068	28898	48834	26172	22662
54	Neustadt a.d.Aisch-Bad	100033	31170	5603	25567	38804	18506	20298
55	Roth	125824	21964	2377	19587	42079	21300	20779
56	Weißenburg-Gunzenhausen	94963	17413	1564	15849	36255	16070	20185
57	zusammen	918747	233686	41366	192320	304529	152207	152321
Reg.Bez. Unterfranken								
58	Aschaffenburg	175255	44214	10157	34057	57723	28315	29408
59	Bad Kissingen	108294	23864	2944	20920	49187	20534	28653
60	Rhön-Grabfeld	86613	22485	2850	19635	35356	16128	19228
61	Haßberge	87853	19340	1890	17450	34742	16666	18076
62	Kitzingen	89424	37308	8665	28644	31014	14579	16435
63	Miltenberg	131477	31515	10530	20985	46841	21867	24974
64	Main-Spessart	131545	34153	2858	31295	43192	19910	23281
65	Schweinfurt	116235	35276	6899	28377	48824	21923	26901
66	Würzburg	160145	33223	2597	30626	64696	36776	27920
67	zusammen	1086841	281378	49389	231989	411575	196698	214877
Reg.Bez. Schwaben								
68	Aichach-Friedberg	127246	28101	8833	19268	39816	21154	18662
69	Augsburg	241310	36936	3457	33479	74902	40574	34328
70	Dillingen a.d.Donau	95550	21114	2963	18151	31883	17110	14773
71	Günzburg	122934	26091	4571	21520	38909	21258	17651
72	Neu-Ulm	163583	32085	3699	28386	49899	24052	25847
73	Lindau (Bodensee)	79167	14178	2190	11988	28537	12939	15598
74	Ostallgäu	134579	33284	3913	29371	43734	21805	21929
75	Unterallgäu	135675	37582	3588	33993	43837	21259	22578
76	Donau-Ries	131053	32240	3286	28954	43816	20343	23474
77	Oberallgäu	150104	28044	2435	25609	57334	25591	31743
78	zusammen	1381201	289655	38935	250720	452667	226084	226584
79	Insgesamt	8958714	2211956	320908	1891048	3130402	1495963	1634440

1) Ohne Verwaltungsgemeinschaften. – 2) Einschl. Zuweisungen für lfd. Zwecke, Erstattungen von Ausgaben des Verw.-haushalts und

der Landkreise und ihrer Gemeinden 1) sowie Kreis- und Bezirksumlagen
in 1 000 EUR-

Zuweisungen f. Investitionen von Bund u.Land 3)			Steuereinnahmen (netto)			Kreisumlage -Einnahmen-	Bezirksumlage -Ausgaben-	Lfd. Nr.
zusammen	davon		zusammen	davon		der Landkreise		
	Landkreise	Kreisangehö- rige Gemeinden		Landkreise	Kreisangehö- rige Gemeinden			
6394	1547	4847	102886	0	102886	40769	19630	1
9709	1330	8379	60853	3	60850	31857	15199	2
3877	931	2946	72803	0	72803	38673	19189	3
4812	1444	3368	96304	-	96304	42184	22068	4
3940	871	3069	95741	84	95657	46472	22602	5
9824	3398	6426	77319	2	77317	32703	18486	6
7502	3049	4453	83441	-	83441	39307	19481	7
9105	1607	7499	128369	-	128369	56904	29297	8
7480	2118	5362	143664	-	143664	72181	34754	9
4348	1619	2729	53674	-	53674	27022	13290	10
9915	4942	4972	70658	3	70655	32119	15995	11
4654	1389	3265	70559	-	70559	33744	16872	12
10183	2572	7612	72993	3	72990	36007	17194	13
27039	1333	25705	471597	66	471531	164341	93927	14
5777	1501	4277	50512	-	50512	26376	13854	15
4789	1750	3039	73845	-	73845	28879	16502	16
17715	4063	13652	157202	6	157197	74002	37361	17
4780	605	4175	125948	14	125934	57838	27279	18
11258	4271	6988	105077	9	105068	52828	26672	19
12494	2549	9945	93440	-	93440	49851	24029	20
175597	42888	132709	2206886	190	2206696	984057	503681	21
9713	3288	6426	61780	-	61780	32262	15651	22
10869	5181	5688	31130	21	31109	20513	10112	23
9630	3050	6580	62329	65	62264	28878	14081	24
9370	3039	6331	92134	-	92134	40147	20280	25
16197	3063	13134	96536	-	96536	50056	24391	26
9303	2190	7113	40865	-	40865	21983	11050	27
7121	1780	5341	65653	-	65653	31610	15095	28
8191	1970	6220	47493	-	47493	23605	11621	29
8234	3138	5097	72728	-	72728	22526	12019	30
88629	26699	61931	570648	86	570562	271580	134300	31
10376	1515	8861	46884	10	46873	24838	13287	32
15349	2972	12377	68165	-	68165	35547	18282	33
13797	2402	11395	72960	3	72958	29896	16657	34
8360	2137	6223	44109	23	44085	25742	12233	35
13937	2144	11793	94761	17	94744	46383	24662	36
18571	4241	14330	85278	8	85270	37679	18761	37
7806	1487	6320	40625	5	40620	20476	9584	38
88198	16899	71299	452782	66	452715	220562	113466	39
8218	2516	5702	79208	26	79183	39248	20745	40
9156	1740	7415	49243	33	49210	23375	14083	41
5395	1627	3768	56609	2	56607	29519	14672	42
6428	1846	4583	59586	-	59586	30029	14838	43
7749	1279	6471	57261	40	57221	32789	16665	44
4740	1554	3185	43820	16	43804	23158	11182	45
4554	723	3831	44103	-	44103	21678	11037	46
2601	830	1772	41980	30	42010	20863	11026	47
8968	943	8025	44838	59	44779	25786	12602	48
57810	13058	44752	476648	146	476502	246445	126851	49
18176	6291	11885	101304	1	101303	48992	27036	50
8102	2757	5344	98927	24	98903	47479	24287	51
6349	1147	5202	69866	-	69866	31478	18064	52
11295	2074	9222	120147	228	119919	49362	25922	53
10044	2539	7505	51739	2	51738	23561	13030	54
6639	1337	5302	73341	3	73337	34140	17857	55
4180	551	3629	49643	-	49643	25418	13215	56
64785	16696	48089	564967	259	564709	260430	139411	57
14032	8596	5436	109665	44	109621	43801	21414	58
6150	1861	4288	52855	21	52834	29374	12399	59
6539	1826	4714	45516	20	45497	23497	9995	60
4411	1101	3309	47721	-	47721	21797	9563	61
10133	3334	6798	58652	-	58652	26625	11927	62
6117	2711	3406	76436	9	76427	33561	16192	63
6623	1609	5014	74773	68	74705	37613	17118	64
7598	3178	4420	57592	5	57587	27211	11912	65
5733	904	4829	93307	12	93294	45011	19461	66
67335	25121	42215	616516	178	616338	288491	129981	67
7071	1999	5072	81477	-	81477	36816	19895	68
8790	2043	6747	155810	3	155807	67355	38044	69
6276	1380	4897	61502	-	61502	26668	14722	70
8469	4326	4143	80541	2	80539	37400	20894	71
4722	1907	2815	115367	236	115131	51557	28116	72
4848	1337	3511	50633	-	50633	23364	13263	73
8984	2797	6187	88046	-	88046	37666	21458	74
9876	2791	7085	79216	3	79213	39693	23482	75
10533	2703	7830	94269	21	94248	37815	21801	76
9473	1898	7575	94922	8	94914	44370	23978	77
79042	23180	55862	901783	274	901509	402705	225654	78
621396	164540	456855	5790229	1199	5789031	2674270	1373345	79

Schuldendiensthilfen von Bund und Land.- 3) Einschl. Zuweisungen für Investitionsförderungsmaßnahmen.

Tab. 4.02 Bauinvestitionen, Zuweisungen von Bund und Land und Steuereinnahmen – Beträge

Lfd. Nr.	Landkreis	Einwohner am 30.6. des Berichts- jahres	Bauinvestitionen			Allgemeine Zuweisungen von Bund und Land 2)		
			zusammen	davon		zusammen	davon	
				Landkreise	Kreisangehö- rige Gemeinden		Landkreise	Kreisangehö- rige Gemeinden
Reg.Bez. Oberbayern								
1	Altötting	109297	147,91	35,07	112,85	290,56	138,60	151,96
2	Berchtesgadener Land	102326	235,51	8,69	226,81	370,62	165,07	205,55
3	Bad Tölz-Wolfratshausen	120225	238,35	32,28	206,07	300,29	158,75	141,54
4	Dachau	134019	177,41	29,89	147,52	283,05	150,41	132,63
5	Ebersberg	123411	137,53	2,98	134,55	237,00	133,62	103,39
6	Eichstätt	123260	314,64	76,43	238,21	329,39	177,31	152,08
7	Erding	122536	342,93	67,76	275,16	321,85	170,44	151,41
8	Freising	159957	422,25	71,02	351,23	268,55	124,41	144,14
9	Fürstenfeldbruck	199314	139,66	22,41	117,25	272,19	154,48	117,71
10	Garmisch-Partenkirchen	87369	166,70	28,36	138,35	407,00	173,95	233,05
11	Landsberg a.Lech	111684	377,02	148,85	228,17	342,56	172,98	169,58
12	Miesbach	94625	329,38	89,89	239,50	388,14	208,97	179,17
13	Mühldorf a.Inn	110895	269,87	17,65	252,22	333,72	170,21	163,51
14	München	307079	451,96	20,11	431,86	243,34	123,77	119,58
15	Neuburg-Schrobenhausen	91168	167,60	22,26	145,34	333,50	169,70	163,80
16	Pfaffenhofen a.d.Ilm	115561	198,26	30,75	167,51	312,79	171,81	140,99
17	Rosenheim	246097	264,29	26,92	237,37	354,74	186,36	168,38
18	Starnberg	128628	199,12	18,15	180,97	243,09	129,07	114,02
19	Traunstein	170536	226,44	27,03	199,41	340,03	156,05	183,98
20	Weilheim-Schongau	130767	324,88	35,22	289,66	308,59	156,72	151,86
21	zusammen	2788754	269,78	38,02	231,76	306,93	156,80	150,13
Reg.Bez. Niederbayern								
22	Deggendorf	117593	215,00	45,94	169,07	417,44	188,57	228,88
23	Freyung-Grafenau	81831	236,83	85,45	151,38	520,70	191,91	328,79
24	Kelheim	113286	187,47	31,24	156,23	377,97	182,64	195,33
25	Landshut	148054	247,27	38,09	209,18	365,95	177,45	188,50
26	Passau	189157	225,62	26,29	199,34	446,70	185,44	261,26
27	Regen	81629	294,30	22,27	272,03	431,68	169,17	262,51
28	Rottal-Inn	119678	215,72	47,92	167,81	392,89	181,99	210,90
29	Straubing-Bogen	97825	261,24	31,33	229,91	412,74	192,79	219,96
30	Dingolfing-Landau	91999	394,41	52,40	342,01	339,30	172,45	166,85
31	zusammen	1041052	246,74	40,33	206,41	410,20	182,73	227,47
Reg.Bez. Oberpfalz								
32	Amberg-Weizbach	108545	262,38	20,15	242,23	454,17	182,88	271,29
33	Cham	131172	253,91	25,79	228,13	419,11	161,28	257,83
34	Neumarkt i.d.OPf.	128755	307,16	33,76	273,39	376,20	168,66	207,54
35	Neustadt a.d.Waldnaab	100364	205,94	18,77	187,17	455,34	184,56	270,78
36	Regensburg	181523	216,48	25,93	190,56	341,30	164,85	176,45
37	Schwandorf	144851	305,28	52,91	252,37	370,23	165,70	204,53
38	Tirschenreuth	78074	248,68	11,21	237,47	503,44	205,38	298,06
39	zusammen	873284	257,57	28,68	228,89	404,56	173,15	231,42
Reg.Bez. Oberfranken								
40	Bamberg	144788	226,67	24,29	202,38	368,40	169,97	198,42
41	Bayreuth	108923	247,10	21,95	225,15	437,74	186,55	251,19
42	Coburg	91661	159,02	14,56	144,45	299,96	142,25	157,71
43	Forchheim	113485	247,98	30,57	217,41	374,22	171,00	203,22
44	Hof	106142	167,97	9,67	158,31	356,01	154,12	201,89
45	Kronach	74079	150,57	32,67	117,91	372,99	156,16	216,83
46	Kulmbach	77336	162,57	12,58	150,00	392,19	172,11	220,09
47	Lichtenfels	70192	169,70	23,67	146,03	348,98	147,73	201,25
48	Wunsiedel i.Fichtelgebi	82229	208,69	16,68	192,01	414,81	161,52	253,29
49	zusammen	868835	199,21	20,91	178,30	374,45	163,74	210,71
Reg.Bez. Mittelfranken								
50	Ansbach	184419	375,44	83,65	291,79	374,10	173,05	201,05
51	Erlangen-Höchstadt	130696	298,08	65,08	232,99	248,61	137,24	111,37
52	Fürth	114128	192,56	33,49	159,07	324,84	177,94	146,90
53	Nürnberg-Land	168684	195,43	24,11	171,32	289,50	155,15	134,34
54	Neustadt a.d.Aisch-Bad	100033	311,59	56,01	255,59	387,91	185,00	202,91
55	Roth	125824	174,56	18,89	155,67	334,43	169,29	165,14
56	Weißenburg-Gunzenhausen	94963	183,37	16,47	166,90	381,78	169,23	212,55
57	zusammen	918747	254,35	45,02	209,33	331,46	165,67	165,79
Reg.Bez. Unterfranken								
58	Aschaffenburg	175255	252,28	57,96	194,33	329,37	161,56	167,80
59	Bad Kissingen	108294	220,36	27,18	193,18	454,20	189,61	264,59
60	Rhön-Grabfeld	86613	259,61	32,91	226,70	408,21	186,21	222,00
61	Haßberge	87853	220,14	21,51	198,62	395,46	189,70	205,76
62	Kitzingen	89424	417,21	96,89	320,31	346,82	163,03	183,79
63	Miltenberg	131477	239,70	80,09	159,61	356,27	166,32	189,95
64	Main-Spessart	131545	259,63	21,72	237,90	328,34	151,36	176,98
65	Schweinfurt	116235	303,49	59,35	244,13	420,04	188,61	231,43
66	Würzburg	160145	207,45	16,22	191,24	403,99	229,64	174,34
67	zusammen	1086841	258,90	45,44	213,45	378,69	180,98	197,71
Reg.Bez. Schwaben								
68	Aichach-Friedberg	127246	220,84	69,42	151,42	312,91	166,25	146,66
69	Augsburg	241310	153,06	14,33	138,74	310,40	168,14	142,26
70	Dillingen a.d.Donau	95550	220,97	31,01	189,97	333,68	179,07	154,61
71	Günzburg	122934	212,23	37,18	175,05	316,50	172,92	143,58
72	Neu-Ulm	163583	196,14	22,61	173,52	305,04	147,03	158,00
73	Lindau (Bodensee)	79167	179,09	27,66	151,43	360,46	163,44	197,03
74	Ostallgäu	134579	247,32	29,08	218,24	324,97	162,02	162,94
75	Unterallgäu	135675	277,00	26,45	250,55	323,10	156,69	166,42
76	Donau-Ries	131053	246,01	25,07	220,94	334,34	155,22	179,11
77	Oberallgäu	150104	186,83	16,22	170,61	381,96	170,49	211,47
78	zusammen	1381201	209,71	28,19	181,52	327,73	163,69	164,05
79	Insgesamt	8958714	246,91	35,82	211,08	349,43	166,98	182,44

1) Ohne Verwaltungsgemeinschaften.– 2) Einschl. Zuweisungen für lfd. Zwecke, Erstattungen von Ausgaben des Verw.-haushalts und

der Landkreise und ihrer Gemeinden 1) sowie Kreis- und Bezirksumlagen
in EUR je Einwohner-

Zuweisungen f. Investitionen von Bund u.Land 3)			Steuereinnahmen (netto)			Kreisumlage -Einnahmen-	Bezirksumlage -Ausgaben-	Lfd. Nr.
zusammen	davon		zusammen	davon		der Landkreise		
	Landkreise	Kreisangehö- rige Gemeinden		Landkreise	Kreisangehö- rige Gemeinden			
58,50	14,16	44,34	941,34	0,00	941,34	373,01	179,60	1
94,88	13,00	81,88	594,69	0,03	594,67	311,33	148,53	2
32,25	7,75	24,51	605,56	0,00	605,56	321,67	159,61	3
35,90	10,77	25,13	718,58	-	718,58	314,76	164,66	4
31,92	7,05	24,87	775,79	0,68	775,11	376,56	183,15	5
79,70	27,57	52,14	627,29	0,02	627,27	265,32	149,97	6
61,22	24,88	36,34	680,95	-	680,95	320,78	158,98	7
56,92	10,04	46,88	802,52	-	802,52	355,75	183,16	8
37,53	10,63	26,90	720,79	-	720,79	362,15	174,37	9
49,77	18,53	31,24	614,34	-	614,34	309,29	152,11	10
88,77	44,25	44,52	632,66	0,03	632,63	287,58	143,22	11
49,18	14,68	34,50	745,66	-	745,66	356,60	178,30	12
91,83	23,19	68,64	658,22	0,03	658,19	324,70	155,05	13
88,05	4,34	83,71	1535,75	0,22	1535,54	535,18	305,87	14
63,37	16,46	46,91	554,05	-	554,05	289,31	151,96	15
41,44	15,14	26,30	639,01	-	639,01	249,90	142,80	16
71,99	16,51	55,47	638,78	0,02	638,76	300,70	151,81	17
37,16	4,71	32,46	979,17	0,11	979,06	449,65	212,08	18
66,02	25,04	40,97	616,16	0,05	616,11	309,78	156,40	19
95,55	19,50	76,05	714,56	-	714,56	381,22	183,76	20
62,97	15,38	47,59	791,35	0,07	791,28	352,87	180,61	21
82,60	27,96	54,64	525,37	-	525,37	274,35	133,10	22
132,82	63,31	69,51	380,41	0,26	380,16	250,67	123,57	23
85,01	26,93	58,08	550,19	0,57	549,62	254,91	124,29	24
63,29	20,52	42,76	622,30	-	622,30	271,17	136,98	25
85,63	16,19	69,43	510,35	-	510,35	264,63	128,95	26
113,97	26,83	87,14	500,62	-	500,62	269,31	135,37	27
59,50	14,87	44,63	548,58	-	548,58	264,13	126,13	28
83,73	20,14	63,59	485,49	-	485,49	241,30	118,79	29
89,50	34,11	55,40	790,53	-	790,53	244,86	130,64	30
85,13	25,65	59,49	548,15	0,08	548,06	260,87	129,00	31
95,59	13,96	81,63	431,93	0,09	431,83	228,83	122,41	32
117,02	22,66	94,36	519,66	-	519,66	271,00	139,37	33
107,16	18,66	88,50	566,66	0,02	566,64	232,20	129,37	34
83,30	21,30	62,00	439,49	0,23	439,25	256,48	121,89	35
76,78	11,81	64,97	522,03	0,10	521,94	255,52	135,86	36
128,21	29,28	98,93	588,73	0,05	588,68	260,12	129,52	37
99,99	19,04	80,95	520,34	0,07	520,28	262,27	122,76	38
101,00	19,35	81,64	518,48	0,08	518,41	252,57	129,93	39
56,76	17,38	39,38	547,06	0,18	546,89	271,07	143,28	40
84,06	15,98	68,08	452,09	0,30	451,79	214,60	129,29	41
58,86	17,75	41,11	617,59	0,03	617,56	322,05	160,07	42
56,65	16,27	40,38	525,05	-	525,05	264,61	130,75	43
73,01	12,05	60,96	539,47	0,38	539,10	308,92	157,01	44
63,98	20,98	43,00	591,53	0,22	591,32	312,61	150,95	45
58,88	9,35	49,54	570,27	-	570,27	280,30	142,71	46
37,06	11,82	25,24	598,08	0,43	598,51	297,23	157,09	47
109,06	11,47	97,59	545,29	0,72	544,57	313,59	153,26	48
66,54	15,03	51,51	548,61	0,17	548,44	283,65	146,00	49
98,56	34,11	64,45	549,31	0,01	549,31	265,66	146,60	50
61,99	21,10	40,89	756,92	0,18	756,74	363,28	185,83	51
55,63	10,05	45,58	612,18	-	612,18	275,82	158,28	52
66,96	12,29	54,67	712,26	1,35	710,91	292,63	153,67	53
100,40	25,38	75,02	517,22	0,02	517,20	235,53	130,26	54
52,76	10,63	42,14	582,88	0,03	582,85	271,33	141,92	55
44,02	5,81	38,21	522,77	-	522,77	267,66	139,16	56
70,51	18,17	52,34	614,93	0,28	614,65	283,46	151,74	57
80,07	49,05	31,02	625,74	0,25	625,49	249,93	122,19	58
56,79	17,19	39,60	488,07	0,19	487,88	271,24	114,50	59
75,50	21,08	54,42	525,52	0,23	525,29	271,29	115,40	60
50,21	12,54	37,67	543,19	-	543,19	248,11	108,85	61
113,31	37,29	76,02	655,89	-	655,89	297,74	133,38	62
46,53	20,62	25,91	581,36	0,07	581,29	255,26	123,15	63
50,35	12,23	38,12	568,42	0,51	567,91	285,93	130,13	64
65,37	27,34	38,03	495,48	0,04	495,44	234,10	102,48	65
35,80	5,64	30,15	582,64	0,08	582,56	281,06	121,52	66
61,96	23,11	38,84	567,26	0,16	567,09	265,44	119,60	67
55,57	15,71	39,86	640,31	-	640,31	289,33	156,35	68
36,43	8,47	27,96	645,68	0,01	645,67	279,12	157,66	69
65,69	14,44	51,25	643,66	-	643,66	279,10	154,08	70
68,89	35,19	33,71	655,16	0,02	655,14	304,23	169,96	71
28,87	11,66	17,21	705,25	1,44	703,81	315,17	171,88	72
61,24	16,89	44,35	639,57	-	639,57	295,12	167,53	73
66,75	20,78	45,97	654,23	-	654,23	279,88	159,45	74
72,79	20,57	52,22	583,86	0,02	583,84	292,56	173,08	75
80,37	20,62	59,75	719,32	0,16	719,16	288,55	166,35	76
63,11	12,64	50,47	632,37	0,06	632,32	295,60	159,75	77
57,23	16,78	40,44	652,90	0,20	652,70	291,56	163,38	78
69,36	18,37	51,00	646,32	0,13	646,19	298,51	153,30	79

Schuldendiensthilfen von Bund und Land.- 3) Einschl. Zuweisungen für Investitionsförderungsmaßnahmen.

Lfd. Nr.	Kreisfreie Stadt	Einwohner am 30.6. des Berichts- jahres	Allgemeine Verwaltung	Öffentliche Sicherheit und Ordnung	Schulen		Wissenschaft, Forschung, Kulturpflege	Soziale Sicherung
					insgesamt	darunter: Grund- und Hauptschulen		
1	München	1254300	361664	260923	738365	176873	215740	1224648
2	Nürnberg	497254	76559	70740	159875	18611	83251	337003
3	Augsburg	262140	51986	34407	71096	14964	37967	150017
4	Würzburg	133188	17896	20288	66218	5495	12647	63250
5	Regensburg	129175	28895	23746	62856	12375	27487	76700
6	Ingolstadt	120575	30272	15157	24341	7316	23130	58192
7	Fürth	113076	22113	14015	29862	10891	12353	67564
8	Erlangen	102745	34332	12121	26768	4609	13642	71299
9	Bayreuth	74137	12442	7902	22111	4934	7022	33331
10	Bamberg	69934	14598	8977	23323	4034	11531	30307
11	Aschaffenburg	68798	9260	7791	16786	5929	11455	32737
12	Kempten (Allgäu)	61507	11811	4823	12737	3700	5735	30273
13	Landshut	60825	12474	5626	14481	3119	8166	24320
14	Rosenheim	60049	11037	5786	14250	3375	4459	33818
15	Schweinfurt	54351	10440	6520	22489	4092	11394	51075
16	Passau	50506	7569	5920	9260	2188	6730	22222
17	Hof	48982	7880	4031	10838	2466	6668	25418
18	Straubing	44670	8723	3163	9824	2282	5244	22339
19	Amberg	44612	7791	3999	9658	1468	2024	17845
20	Weiden i.d.OPf.	42668	7775	3704	9289	2479	3506	19674
21	Kaufbeuren	42323	6947	3371	7677	1624	2888	19706
22	Coburg	42015	10039	6339	11445	2210	6496	23720
23	Memmingen	41192	7382	3484	12761	2306	3680	17122
24	Ansbach	40527	6805	3423	10974	2396	3139	16541
25	Schwabach	38695	7700	3114	9176	1947	2938	15346
26	Insgesamt	3498244	784387	539372	1406459	301684	529293	2484465

1) Ohne Steuerbeteiligung, Abwicklung der Vorjahre und ohne Zuführungen zwischen Verwaltungs- und Vermögenshaushalt, Zivilschutz für

Tab. 4.11 Ausgaben 1) der kreisfreien
– Beträge in

Lfd. Nr.	Kreisfreie Stadt	Einwohner am 30.6. des Berichts- jahres	Allgemeine Verwaltung	Öffentliche Sicherheit und Ordnung	Schulen		Wissenschaft, Forschung, Kulturpflege	Soziale Sicherung
					insgesamt	darunter: Grund- und Hauptschulen		
1	München	1254300	288,34	208,02	588,67	141,01	172,00	976,36
2	Nürnberg	497254	153,96	142,26	321,51	37,43	167,42	677,73
3	Augsburg	262140	198,31	131,25	271,21	57,08	144,84	572,28
4	Würzburg	133188	134,36	152,33	497,18	41,26	94,96	474,89
5	Regensburg	129175	223,69	183,83	486,59	95,80	212,79	593,76
6	Ingolstadt	120575	251,06	125,70	201,87	60,67	191,83	482,62
7	Fürth	113076	195,56	123,94	264,09	96,31	109,25	597,51
8	Erlangen	102745	334,15	117,98	260,53	44,86	132,78	693,94
9	Bayreuth	74137	167,82	106,59	298,25	66,56	94,71	449,59
10	Bamberg	69934	208,75	128,36	333,51	57,69	164,88	433,36
11	Aschaffenburg	68798	134,60	113,25	243,99	86,17	166,51	475,85
12	Kempten (Allgäu)	61507	192,02	78,41	207,09	60,16	93,25	492,19
13	Landshut	60825	205,08	92,50	238,08	51,28	134,25	399,83
14	Rosenheim	60049	183,80	96,35	237,30	56,21	74,25	563,18
15	Schweinfurt	54351	192,08	119,96	413,78	75,29	209,64	939,73
16	Passau	50506	149,86	117,22	183,34	43,32	133,24	439,98
17	Hof	48982	160,87	82,30	221,26	50,34	136,14	518,93
18	Straubing	44670	195,27	70,82	219,93	51,08	117,39	500,08
19	Amberg	44612	174,64	89,64	216,48	32,90	45,37	400,01
20	Weiden i.d.OPf.	42668	182,21	86,81	217,69	58,10	82,18	461,10
21	Kaufbeuren	42323	164,13	79,66	181,39	38,38	68,23	465,61
22	Coburg	42015	238,95	150,88	272,40	52,61	154,60	564,55
23	Memmingen	41192	179,21	84,57	309,79	55,99	89,33	415,66
24	Ansbach	40527	167,91	84,46	270,79	59,13	77,46	408,14
25	Schwabach	38695	198,98	80,47	237,13	50,32	75,93	396,60
26	Insgesamt	3498244	224,22	154,18	402,05	86,24	151,30	710,20

1) Ohne Steuerbeteiligung, Abwicklung der Vorjahre und ohne Zuführungen zwischen Verwaltungs- und Vermögenshaushalt, Zivilschutz für

Gesundheit, Sport, Erholung	Bau– und Wohnungswesen, Verkehr		Öffentliche Einrichtungen, Wirtschaftsförderung		Wirtschaftl. Unternehmen, allg.Grund–u.Sondervermögen		Allgemeine Finanz– wirtschaft	Ausgaben insgesamt 1)	Lfd. Nr.
	insgesamt	darunter: Straßen,Wege, Brücken	insgesamt	darunter: Abwasser– beseitigung	insgesamt	darunter: Wasser– versorgung			
278267	939884	497065	99601	1017	874884	–	566672	5560648	1
56174	107984	51187	33619	7603	68755	–	249730	1243690	2
30248	54339	22785	20523	89	15133	–	104325	570043	3
17109	30995	14083	8596	155	4086	–	40392	281478	4
15495	57563	23203	62254	31431	6591	–	69399	430985	5
14814	37823	16971	6061	190	4929	–	60919	275636	6
16593	29203	15350	19981	1	10936	–	60023	282642	7
11132	22110	12040	9987	182	2994	–	59712	264097	8
10209	22048	9028	27479	13217	3048	–	27608	173200	9
6751	18724	8847	8435	113	9190	–	31447	163283	10
10303	24377	15737	12516	8796	3149	–	20015	148390	11
6554	16713	7774	7206	66	93726	–	32269	221848	12
9940	25868	7674	16176	102	2408	–	23724	143184	13
12562	19047	9108	8324	57	5009	–	28542	142833	14
8862	16705	5725	12410	104	5098	–	19546	164540	15
3804	23748	13162	17030	14617	2132	–	100285	198699	16
6734	12980	5590	27747	10118	3161	–	18095	123552	17
5790	11353	6382	19398	13357	7534	–	21052	114420	18
3090	10584	5945	17297	6922	2876	–	14412	89576	19
5175	14241	7241	14942	188	2576	–	12178	93059	20
5614	8950	3054	20099	7055	1619	–	16916	93788	21
5872	15834	8529	6036	1824	12525	–	19695	118001	22
5494	11818	4308	18548	10913	5049	–	11421	96758	23
2625	12550	5649	11825	544	2030	–	11230	81143	24
4886	12241	6274	19703	7042	1730	–	11345	88180	25
554097	1557685	782713	525791	135702	1151169	–	1630955	11163672	26

Rechnung des Bundes, Ausbildungsförderung, Wohngeld.

Städte nach Einzelplänen
EUR je Einwohner–

Gesundheit, Sport, Erholung	Bau– und Wohnungswesen, Verkehr		Öffentliche Einrichtungen, Wirtschaftsförderung		Wirtschaftl. Unternehmen, allg.Grund–u.Sondervermögen		Allgemeine Finanz– wirtschaft	Ausgaben insgesamt 1)	Lfd. Nr.
	insgesamt	darunter: Straßen,Wege, Brücken	insgesamt	darunter: Abwasser– beseitigung	insgesamt	darunter: Wasser– versorgung			
221,85	749,33	396,29	79,41	0,81	697,51	–	451,78	4433,27	1
112,97	217,16	102,94	67,61	15,29	138,27	–	502,22	2501,12	2
115,39	207,29	86,92	78,29	0,34	57,73	–	397,98	2174,57	3
128,45	232,72	105,74	64,54	1,17	30,68	–	303,27	2113,39	4
119,95	445,62	179,63	481,93	243,32	51,02	–	537,25	3336,44	5
122,86	313,69	140,75	50,27	1,58	40,88	–	505,24	2286,01	6
146,75	258,26	135,75	176,70	0,01	96,71	–	530,82	2499,58	7
108,34	215,20	117,19	97,20	1,77	29,14	–	581,17	2570,41	8
137,70	297,40	121,77	370,65	178,27	41,11	–	372,40	2336,22	9
96,53	267,74	126,51	120,61	1,61	131,41	–	449,67	2334,81	10
149,75	354,32	228,75	181,92	127,85	45,78	–	290,92	2156,89	11
106,56	271,73	126,39	117,15	1,07	1523,83	–	524,64	3606,87	12
163,42	425,28	126,17	265,94	1,68	39,59	–	390,04	2354,03	13
209,20	317,19	151,67	138,61	0,94	83,42	–	475,30	2378,61	14
163,06	307,35	105,34	228,33	1,91	93,79	–	359,63	3027,36	15
75,31	470,21	260,60	337,19	289,42	42,20	–	1985,60	3934,16	16
137,47	264,99	114,12	566,48	206,56	64,53	–	369,43	2522,40	17
129,63	254,15	142,87	434,24	299,01	168,67	–	471,28	2561,46	18
69,26	237,25	133,27	387,71	155,16	64,47	–	323,05	2007,88	19
121,28	333,77	169,72	350,18	4,42	60,38	–	285,40	2181,01	20
132,65	211,48	72,15	474,91	166,69	38,26	–	399,70	2216,01	21
139,77	376,87	203,00	143,65	43,40	298,11	–	468,77	2808,54	22
133,37	286,90	104,58	450,28	264,93	122,58	–	277,27	2348,96	23
64,78	309,67	139,39	291,79	13,43	50,09	–	277,10	2002,19	24
126,27	316,35	162,15	509,20	182,00	44,72	–	293,19	2278,84	25
158,39	445,28	223,74	150,30	38,79	329,07	–	466,22	3191,22	26

Rechnung des Bundes, Ausbildungsförderung, Wohngeld.

Tab. 4.12 Personalausgaben

Lfd. Nr.	Kreisfreie Stadt	Einwohner am 30.6. des Berichts- jahres	Beamten- bezüge	Ange- stellten- vergütung	Arbeiter- löhne	Ehren- amtliche Tätigk. 1)	Beiträge zur Ver- sorgungskasse, Ver- sorgungs- bezüge	Bei- hilfen, Unter- stützun- gen, Pers. neben- ausgaben	Personal-	
			einschl. Beiträge zu Versorgungskassen und zur gesetzlichen Sozialversicherung, jedoch ohne Versorgungsbezüge						insgesamt	
			– 1 000 EUR –						im Berichts-	im Vorjahr
1	München	1254300	372615	539625	120173	13229	193303	53606	1292551	1277300
2	Nürnberg	497254	110770	178953	26354	16202	71097	17157	420532	440478
3	Augsburg	262140	51859	67857	22661	1583	29562	7160	180682	178095
4	Würzburg	133188	32432	30757	12593	819	16475	4827	97903	95792
5	Regensburg	129175	39548	37867	24936	1201	16700	5275	125527	122578
6	Ingolstadt	120575	25225	29363	11376	4218	183	1609	71975	79004
7	Fürth	113076	15471	33239	11150	1130	11679	2591	75261	76976
8	Erlangen	102745	31174	37194	6889	4102	266	3140	82765	80276
9	Bayreuth	74137	20266	16976	13293	1005	202	2243	53985	53938
10	Bamberg	69934	21897	19550	5737	2426	235	2815	52661	51818
11	Aschaffenburg	68798	9975	18202	11536	451	141	909	41213	40701
12	Kempten (Allgäu)	61507	9603	15133	8172	681	96	840	34524	34658
13	Landshut	60825	8554	17507	8803	1198	95	1307	37465	37723
14	Rosenheim	60049	9447	17014	1275	669	82	981	29468	29024
15	Schweinfurt	54351	15340	20424	8350	297	175	1242	45829	45324
16	Passau	50506	7616	10575	8629	985	82	1049	28935	29003
17	Hof	48982	9085	8838	8700	741	180	1005	28548	28768
18	Straubing	44670	7546	9283	7098	781	69	677	25452	25435
19	Amberg	44612	7815	9961	3951	443	79	825	23075	23094
20	Weiden i.d.OPf.	42668	6901	9848	6173	372	83	840	24218	24624
21	Kaufbeuren	42323	4973	12252	4230	279	55	491	22281	21908
22	Coburg	42015	6742	13320	11644	585	70	612	32973	26308
23	Memmingen	41192	7695	14574	7837	753	75	711	31644	30880
24	Ansbach	40527	8320	8287	5244	686	74	750	23361	23972
25	Schwabach	38695	6854	10617	4783	822	56	610	23743	23392
26	Insgesamt	3498244	847722	1187218	361588	55656	341114	113272	2906571	2901067

1) Einschl. Beschäftigungsentgelte u.dgl.– 2) Beamtenbezüge und Angestelltenvergütungen einschl. Versorgungskassen- und Sozialver-
schutz, Schulverwaltung, Allgemeine kulturelle Angelegenheiten, Verwaltung der sozialen Angelegenheiten, Bauverwaltung, Städtebau–

Tab. 4.13 Steuereinnahmen nach Steuer-
– Kreisfreie

Lfd. Nr.	Kreisfreie Stadt	Einwohner am 30.6. des Berichts- jahres	Grundsteuer A		Grundsteuer B		Gewerbesteuer –Brutto–		Gewerbesteuer- umlage (Ausgabe)		Gewerbesteuer –Netto–	
			1 000 EUR		1 000 EUR		1 000 EUR		1 000 EUR		1 000 EUR	
			EUR je Einw.		EUR je Einw.		EUR je Einw.		EUR je Einw.		EUR je Einw.	
1	München	1254300	299	0,24	262825	209,54	1362000	1085,86	225147	179,50	1136853	906,36
2	Nürnberg	497254	232	0,47	94582	190,21	284796	572,74	55179	110,97	229617	461,77
3	Augsburg	262140	128	0,49	40146	153,15	128996	492,09	17952	68,48	111044	423,61
4	Würzburg	133188	91	0,68	20188	151,57	65816	494,16	12873	96,65	52943	397,50
5	Regensburg	129175	71	0,55	23487	181,82	84774	656,27	15334	118,71	69440	537,56
6	Ingolstadt	120575	216	1,79	21415	177,61	51544	427,49	10500	87,08	41045	340,41
7	Fürth	113076	106	0,94	18404	162,76	36997	327,19	7573	66,97	29424	260,22
8	Erlangen	102745	59	0,57	16789	163,40	52336	509,38	12433	121,01	39903	388,37
9	Bayreuth	74137	37	0,50	10039	135,42	40240	542,78	8783	118,47	31457	424,31
10	Bamberg	69934	47	0,67	10205	145,92	46583	666,09	10020	143,28	36563	522,82
11	Aschaffenburg	68798	21	0,31	9732	141,46	29869	434,16	6279	91,27	23590	342,88
12	Kempten (Allgäu)	61507	71	1,15	9462	153,83	34426	559,71	5628	91,51	28797	468,20
13	Landshut	60825	76	1,26	9189	151,07	24547	403,57	4972	81,74	19575	321,83
14	Rosenheim	60049	50	0,83	8744	145,62	36476	607,44	7128	118,70	29349	488,74
15	Schweinfurt	54351	23	0,43	9845	181,13	49366	908,27	10874	200,07	38491	708,20
16	Passau	50506	55	1,09	7163	141,83	27064	535,86	6469	128,09	20595	407,77
17	Hof	48982	42	0,85	7248	147,97	24854	507,42	6250	127,59	18604	379,82
18	Straubing	44670	151	3,38	6907	154,63	33590	751,96	7410	165,87	26180	586,08
19	Amberg	44612	40	0,90	4741	106,26	19314	432,94	4026	90,25	15288	342,69
20	Weiden i.d.OPf.	42668	28	0,67	5161	120,95	25296	592,86	6592	154,50	18704	438,35
21	Kaufbeuren	42323	27	0,63	4656	110,00	10825	255,78	2196	51,89	8629	203,89
22	Coburg	42015	30	0,70	4554	108,39	58188	1384,94	15408	366,73	42780	1018,21
23	Memmingen	41192	83	2,01	5747	139,51	21133	513,03	5794	140,65	15339	372,38
24	Ansbach	40527	66	1,62	5216	128,71	17739	437,70	3716	91,69	14023	346,00
25	Schwabach	38695	41	1,05	3809	98,44	12848	332,03	2650	68,49	10198	263,54
26	Insgesamt	3498244	2089	0,60	620254	177,30	2579616	737,40	471186	134,69	2108430	602,71

der kreisfreien Städte

ausgaben		Beamten- bezüge	Ange- stellten- vergütung	Arbeiter- löhne	Ehren- amtliche Tätigk. 1)	Beiträge zur Ver- sorgungs- kasse, Ver- sorgungs- bezüge	Bei- hilfen, Unter- stützun- gen, Pers. neben- ausgaben	Personalausgaben				Lfd. Nr.
der Verwaltung im engeren Sinne 2)								insgesamt		der Verwaltung im engeren Sinne 2)		
im Berichts- jahr	im Vorjahr							einschl. Beiträge zu Versorgungskassen und zur gesetzlichen Sozialversicherung, jedoch ohne Versorgungsbezüge		im Berichts- jahr	im Vorjahr	
- 1 000 EUR -		- EUR je Einwohner -										
345022	358700	297,07	430,22	95,81	10,55	154,11	42,74	1030,50	1027,56	275,07	288,57	1
112790	123720	222,76	359,88	53,00	32,58	142,98	34,50	845,71	891,51	226,82	250,40	2
55411	56045	197,83	258,86	86,45	6,04	112,77	27,31	689,26	687,08	211,38	216,22	3
24052	25809	243,51	230,93	94,55	6,15	123,70	36,24	735,08	721,86	180,59	194,49	4
35213	35856	306,16	293,15	193,04	9,30	129,28	40,83	971,76	949,76	272,60	277,82	5
31067	32253	209,21	243,53	94,35	34,98	1,52	13,35	596,93	658,47	257,66	268,82	6
23280	24773	136,82	293,96	98,61	10,00	103,28	22,92	665,58	687,81	205,88	221,35	7
34517	34413	303,41	362,01	67,05	39,92	2,58	30,56	805,54	783,32	335,95	335,80	8
18292	19378	273,36	228,98	179,31	13,55	2,72	30,25	728,18	723,90	246,73	260,07	9
22247	22942	313,10	279,55	82,04	34,70	3,36	40,26	753,01	742,01	318,11	328,52	10
14169	14720	144,98	264,57	167,67	6,55	2,06	13,21	599,05	593,53	205,94	214,65	11
16648	17585	156,13	246,04	132,86	11,07	1,56	13,65	561,29	563,37	270,66	285,86	12
17842	18407	140,63	287,83	144,73	19,70	1,56	21,49	615,95	624,01	293,33	304,48	13
18035	18651	157,32	283,34	21,23	11,15	1,36	16,34	490,73	483,42	300,34	310,65	14
13891	14852	282,25	375,79	153,63	5,47	3,22	22,84	843,20	829,87	255,58	271,94	15
13599	14226	150,79	209,37	170,85	19,50	1,63	20,77	572,91	574,14	269,26	281,61	16
12202	13650	185,47	180,43	177,62	15,12	3,68	20,51	582,83	581,62	249,11	275,96	17
11931	12206	168,92	207,81	158,90	17,48	1,53	15,15	569,79	569,17	267,10	273,14	18
11785	12149	175,17	223,29	88,57	9,92	1,77	18,50	517,23	517,26	264,18	272,11	19
11490	11417	161,74	230,81	144,69	8,72	1,95	19,68	567,58	575,26	269,28	266,71	20
11455	11914	117,50	289,49	99,95	6,60	1,30	11,61	526,44	514,73	270,65	279,92	21
13885	14807	160,48	317,03	277,13	13,91	1,68	14,57	784,80	623,17	330,47	350,72	22
10702	10712	186,80	353,81	190,25	18,27	1,81	17,27	768,21	749,49	259,82	259,99	23
10664	11240	205,30	204,49	129,38	16,92	1,83	18,50	576,42	588,66	263,12	276,01	24
11544	11788	177,13	274,39	123,60	21,25	1,46	15,76	613,58	606,99	298,34	305,89	25
901734	942211	242,33	339,38	103,36	15,91	97,51	32,38	830,87	833,79	257,77	270,80	26

sicherungsbeiträge sowie Aufwendungen für ehrenamtliche Tätigkeit für: Allgemeine Verwaltung, Öffentliche Ordnung, Katastrophen-
liche Planung usw., Wohnungsbauförderung und Wohnungsfürsorge.

arten, allgemeine Finanzaufweisungen
Städte -

Gemeindeanteil an d. Einkommen- steuer		Gemeindeanteil an der Umsatz- steuer		Hundesteuer		Sonstige Steuern		Steuereinnahmen insgesamt -Netto-		Schlüssel- zuweisungen		Bedarfs- zuweisungen		Sonst. allgem. Zuweisungen vom öff. Bereich		Lfd. Nr.
1 000 EUR	EUR je Einw.	1 000 EUR	EUR je Einw.	1 000 EUR	EUR je Einw.	1 000 EUR	EUR je Einw.	1 000 EUR	EUR je Einw.	1 000 EUR	EUR je Einw.	1 000 EUR	EUR je Einw.	1 000 EUR	EUR je Einw.	
558627	445,37	102069	81,38	1924	1,53	0	0,00	2062597	1644,42	53335	42,52	-	-	168186	134,09	1
153983	309,67	34646	69,67	1219	2,45	13	0,03	514292	1034,26	95753	192,56	-	-	48140	96,81	2
74784	285,28	13690	52,22	433	1,65	129	0,49	240353	916,89	67271	256,62	-	-	25316	96,57	3
37017	277,93	7150	53,68	214	1,60	-	-	117602	882,98	28475	213,80	-	-	12659	95,05	4
40092	310,37	7649	59,21	209	1,62	-	-	140948	1091,14	24464	189,38	-	-	15985	123,74	5
38274	317,43	5457	45,26	180	1,49	-	-	106587	883,99	12420	103,01	-	-	11049	91,63	6
34632	306,27	4964	43,90	383	3,38	161	1,43	88074	778,89	19464	172,14	-	-	9692	85,71	7
41021	399,25	6187	60,21	218	2,12	-	-	104177	1013,93	1998	19,45	-	-	12061	117,39	8
21512	290,16	3420	46,13	109	1,46	-	-	66573	897,97	10801	145,68	-	-	6593	88,93	9
19464	278,32	4033	57,67	117	1,67	-	-	70429	1007,07	9693	138,60	-	-	7615	108,88	10
20614	299,64	3669	53,34	50	0,73	-	-	57677	838,35	12298	178,76	-	-	6527	94,88	11
18735	304,59	2584	42,01	93	1,52	-	-	59742	971,30	7563	122,96	-	-	6039	98,18	12
20979	344,91	3077	50,59	88	1,45	-	-	52985	871,11	9923	163,14	-	-	5597	92,01	13
18124	301,81	3120	51,95	55	0,92	-	-	59441	989,88	5650	94,09	-	-	6233	103,80	14
13306	244,82	2751	50,62	58	1,07	-	-	64475	1186,27	11522	211,99	-	-	4882	89,83	15
13563	268,55	2220	43,95	36	0,70	-	-	43632	863,90	11396	225,64	-	-	5004	99,08	16
12300	251,11	2014	41,11	149	3,05	-	-	40357	823,92	15773	322,02	-	-	3686	75,25	17
12780	286,09	1794	40,17	63	1,41	-	-	47876	1071,76	6295	140,91	-	-	4041	90,47	18
11804	264,59	1372	30,75	64	1,44	-	-	33308	746,62	10165	227,86	-	-	3561	79,81	19
11389	266,93	2011	47,13	57	1,34	-	-	37350	875,37	2209	51,76	-	-	4143	97,10	20
11370	268,65	1190	28,11	63	1,49	-	-	25934	612,77	9684	228,81	-	-	3543	83,71	21
16018	381,24	3967	94,41	60	1,43	-	-	67408	1604,39	-	-	-	-	3761	89,53	22
11718	284,47	1635	39,70	66	1,61	-	-	34588	839,67	2597	63,04	-	-	3717	90,25	23
11763	290,24	2128	52,51	50	1,22	-	-	33245	820,31	5281	130,30	-	-	3359	82,89	24
13058	337,46	1227	31,70	119	3,08	-	-	28451	735,27	5798	149,84	-	-	3297	85,21	25
1236926	353,58	224022	64,04	6078	1,74	303	0,09	4198103	1200,06	439828	125,73	-	-	384686	109,97	26

Lfd. Nr.	Große Kreisstadt	Einwohner am 30.6. des Berichts- jahres	Allgemeine Verwaltung	Öffentliche Sicherheit und Ordnung	Schulen		Wissenschaft, Forschung, Kulturpflege	Soziale Sicherung
					insgesamt	darunter: Grund- und Hauptschulen		
1	Neu-Ulm, GKSt	51461	7173	3476	5019	4578	7918	8226
2	Freising, GKSt	42549	7317	3169	10111	6147	5204	7617
3	Dachau, GKSt	39922	4932	1917	4393	4142	3173	7022
4	Neumarkt i.d.OPf., GKSt	39517	4006	1809	3833	3420	3078	3798
5	Deggendorf, GKSt	31260	5554	1802	2630	2007	2301	2492
6	Forchheim, GKSt	30541	4527	1761	3838	3570	2083	3479
7	Neuburg a.d.Donau, GKSt	28162	4235	1677	3051	2488	3278	2953
8	Schwandorf, GKSt	28143	4536	1063	2970	2424	1867	1776
9	Kulmbach, GKSt	27580	4384	1737	4904	4027	1294	2143
10	Landsberg am Lech, GKSt	27085	4569	1662	2457	2066	3113	3311
11	Lindau(Bodensee), GKSt	24426	4666	1350	2045	1407	2523	2328
12	Bad Kissingen, GKSt	21388	4241	1242	1277	1012	1831	1496
13	Kitzingen, GKSt	21178	3599	1084	1402	879	3018	1785
14	Günzburg, GKSt	19797	2711	1365	1204	1039	1169	1866
15	Nördlingen, GKSt	19371	2676	741	1236	910	3489	1721
16	Dillingen/Donau, GKSt	18729	2108	1045	2498	2173	1445	2020
17	Traunstein, GKSt	18351	3275	1196	2600	2251	1143	1157
18	Marktreuditz, GKSt	18156	2800	1163	1627	1044	1086	1391
19	Weißenburg i.Bay., GKSt	17769	2696	748	1122	853	2446	1782
20	Selb, GKSt	17156	2734	588	1153	916	2471	1072
21	Bad Reichenhall, GKSt	17048	3014	1378	1538	1289	2387	1812
22	Neustadt b.Coburg, GKSt	16573	2380	798	1164	843	355	1536
23	Eichstätt, GKSt	12964	1941	475	1049	907	733	1117
24	Rothenburg/Tauber, GKSt	11314	2354	575	959	742	1965	1076
25	Insgesamt	600440	92431	33822	64079	51135	59373	64976

1) Ohne Steuerbeteiligung, Abwicklung der Vorjahre und ohne Zuführungen zwischen Verwaltungs- und Vermögenshaushalt, Zivilschutz für

Tab. 4.21 Ausgaben 1) der Großen
– Beträge in

Lfd. Nr.	Große Kreisstadt	Einwohner am 30.6. des Berichts- jahres	Allgemeine Verwaltung	Öffentliche Sicherheit und Ordnung	Schulen		Wissenschaft, Forschung, Kulturpflege	Soziale Sicherung
					insgesamt	darunter: Grund- und Hauptschulen		
1	Neu-Ulm, GKSt	51461	139,39	67,55	97,54	88,95	153,87	159,84
2	Freising, GKSt	42549	171,98	74,47	237,64	144,48	122,32	179,02
3	Dachau, GKSt	39922	123,54	48,03	110,04	103,75	79,48	175,89
4	Neumarkt i.d.OPf., GKSt	39517	101,38	45,78	97,00	86,53	77,89	96,12
5	Deggendorf, GKSt	31260	177,67	57,63	84,13	64,19	73,62	79,70
6	Forchheim, GKSt	30541	148,24	57,65	125,66	116,90	68,20	113,92
7	Neuburg a.d.Donau, GKSt	28162	150,39	59,56	108,34	88,35	116,38	104,87
8	Schwandorf, GKSt	28143	161,19	37,77	105,53	86,13	66,34	63,10
9	Kulmbach, GKSt	27580	158,96	62,98	177,81	146,01	46,91	77,71
10	Landsberg am Lech, GKSt	27085	168,68	61,36	90,70	76,27	114,94	122,26
11	Lindau(Bodensee), GKSt	24426	191,04	55,28	83,70	57,61	103,30	95,31
12	Bad Kissingen, GKSt	21388	198,28	58,09	59,70	47,33	85,62	69,94
13	Kitzingen, GKSt	21178	169,96	51,16	66,18	41,51	142,50	84,28
14	Günzburg, GKSt	19797	136,93	68,94	60,80	52,50	59,07	94,27
15	Nördlingen, GKSt	19371	138,17	38,26	63,79	47,00	180,13	88,85
16	Dillingen/Donau, GKSt	18729	112,55	55,80	133,36	116,01	77,15	107,87
17	Traunstein, GKSt	18351	178,46	65,19	141,70	122,68	62,28	63,03
18	Marktreuditz, GKSt	18156	154,20	64,04	89,62	57,48	59,84	76,59
19	Weißenburg i.Bay., GKSt	17769	151,75	42,08	63,15	47,98	137,64	100,29
20	Selb, GKSt	17156	159,36	34,28	67,23	53,39	144,06	62,49
21	Bad Reichenhall, GKSt	17048	176,81	80,82	90,19	75,63	140,02	106,26
22	Neustadt b.Coburg, GKSt	16573	143,63	48,18	70,23	50,90	21,43	92,66
23	Eichstätt, GKSt	12964	149,69	36,64	80,95	69,98	56,57	86,17
24	Rothenburg/Tauber, GKSt	11314	208,06	50,86	84,74	65,62	173,66	95,11
25	Insgesamt	600440	153,94	56,33	106,72	85,16	98,88	108,21

1) Ohne Steuerbeteiligung, Abwicklung der Vorjahre und ohne Zuführungen zwischen Verwaltungs- und Vermögenshaushalt, Zivilschutz für

Gesundheit, Sport, Erholung	Bau– und Wohnungswesen, Verkehr		Öffentliche Einrichtungen, Wirtschaftsförderung		Wirtschaftl. Unternehmen, allg.Grund- u. Sondervermögen		Allgemeine Finanz- wirtschaft	Ausgaben insgesamt 1)	Lfd. Nr.
	insgesamt	darunter: Straßen, Wege, Brücken	insgesamt	darunter: Abwasser- beseitigung	insgesamt	darunter: Wasser- versorgung			
7958	28311	8050	30994	10670	3662	–	22410	125147	1
3293	16988	11867	1086	58	4959	–	26064	85809	2
4595	8852	5155	4101	902	1518	–	14493	54996	3
2108	15049	5581	13160	6191	4781	–	18047	69669	4
4289	9572	2942	10847	4830	1619	–	13779	54884	5
1569	6455	2932	10378	4458	3026	–	12580	49696	6
1954	6478	2766	8996	5475	1204	–	11180	45006	7
4292	7577	3853	6393	4663	527	–	12391	43393	8
503	8896	4742	7633	78	1202	–	11193	43889	9
2970	11506	6284	7599	56	3553	–	13247	53987	10
3041	6366	2211	4934	50	1219	–	13823	42295	11
2806	4162	1276	15834	5327	2185	–	9369	44443	12
1906	6364	3048	8174	4894	885	–	9432	37648	13
525	4926	2020	3580	13	729	–	9217	27292	14
4620	3932	2209	3444	59	1314	–	7984	31157	15
488	5940	2793	2781	–	1846	–	7893	28065	16
1485	7992	4227	5918	4013	3196	–	8336	36298	17
1925	6789	1968	3488	103	258	–	12159	32684	18
1059	3920	2565	5282	2501	1950	–	6096	27102	19
2272	6684	2228	2202	48	502	–	11049	30727	20
2558	3400	1123	9554	4430	2617	–	11366	39623	21
819	4058	2322	7774	3584	1072	–	7832	27788	22
962	2048	1248	2999	11	1528	–	4944	17796	23
493	3201	1667	7219	2973	1806	–	5376	25024	24
58487	189468	85076	184369	65385	47157	–	280260	1074421	25

Rechnung des Bundes, Ausbildungsförderung, Wohngeld.

Kreisstädte nach Einzelplänen
EUR je Einwohner–

Gesundheit, Sport, Erholung	Bau– und Wohnungswesen, Verkehr		Öffentliche Einrichtungen, Wirtschaftsförderung		Wirtschaftl. Unternehmen, allg.Grund- u. Sondervermögen		Allgemeine Finanz- wirtschaft	Ausgaben insgesamt 1)	Lfd. Nr.
	insgesamt	darunter: Straßen, Wege, Brücken	insgesamt	darunter: Abwasser- beseitigung	insgesamt	darunter: Wasser- versorgung			
154,64	550,14	156,43	602,28	207,34	71,16	–	435,48	2431,89	1
77,40	399,25	278,89	25,52	1,36	116,55	–	612,56	2016,71	2
115,09	221,74	129,12	102,73	22,59	38,03	–	363,02	1377,60	3
53,34	380,81	141,23	333,02	156,66	120,99	–	456,69	1763,02	4
137,19	306,21	94,12	346,99	154,51	51,80	–	440,78	1755,74	5
51,38	211,36	96,01	339,79	145,97	99,07	–	411,91	1627,19	6
69,38	230,03	98,21	319,42	194,39	42,75	–	396,99	1598,10	7
152,52	269,24	136,92	227,17	165,70	18,72	–	440,28	1541,87	8
18,25	322,55	171,95	276,77	2,81	43,57	–	405,82	1591,34	9
109,64	424,83	232,02	280,55	2,06	131,18	–	489,10	1993,24	10
124,51	260,61	90,50	201,99	2,06	49,90	–	565,91	1731,56	11
131,17	194,60	59,65	740,33	249,05	102,18	–	438,06	2077,96	12
89,98	300,52	143,94	385,95	231,10	41,81	–	445,38	1777,71	13
26,53	248,82	102,01	180,84	0,65	36,80	–	465,57	1378,58	14
238,48	202,96	114,04	177,81	3,06	67,82	–	412,18	1608,44	15
26,06	317,15	149,13	148,49	–	98,59	–	421,43	1498,46	16
80,90	435,51	230,34	322,48	218,69	174,17	–	454,23	1977,96	17
106,03	373,91	108,40	192,09	5,66	14,18	–	669,69	1800,20	18
59,59	220,62	144,33	297,27	140,76	109,76	–	343,10	1525,26	19
132,41	389,62	129,88	128,34	2,78	29,24	–	644,01	1791,05	20
150,05	199,46	65,87	560,42	259,87	153,49	–	666,70	2324,22	21
49,40	244,88	140,09	469,07	216,23	64,66	–	472,56	1676,70	22
74,19	158,01	96,26	231,35	0,82	117,84	–	381,34	1372,76	23
43,53	282,93	147,35	638,06	262,78	159,58	–	475,19	2211,73	24
97,41	315,55	141,69	307,06	108,90	78,54	–	466,76	1789,39	25

Rechnung des Bundes, Ausbildungsförderung, Wohngeld.

Tab. 4.22 Personalausgaben

Lfd. Nr.	Große Kreisstadt	Einwohner am 30.6. des Berichts- jahres	Beamten- bezüge	Ange- stellten- vergütung	Arbeiter- löhne	Ehren- amtliche Tätigk. 1)	Beiträge zur Ver- sorgungskasse, Ver- sorgungs- bezüge	Bei- hilfen, Unter- stützun- gen, Pers. neben- ausgaben	Personal-	
			einschl. Beiträge zu Versorgungskassen und zur gesetzlichen Sozialversicherung, jedoch ohne Versorgungsbezüge						insgesamt	
			– 1 000 EUR –						im Berichts-	im Vorjahr
1	Neu-Ulm, GKSt	51461	4330	10870	7969	418	37	620	24244	24275
2	Freising, GKSt	42549	2873	10235	5988	417	31	389	19933	19815
3	Dachau, GKSt	39922	2393	7820	3782	359	22	334	14710	15189
4	Neumarkt i.d.OPf., GKSt	39517	1462	5720	4385	976	19	230	12791	13092
5	Deggendorf, GKSt	31260	2526	6515	5230	344	20	288	14923	14653
6	Forchheim, GKSt	30541	2824	5646	3789	228	28	398	12913	12807
7	Neuburg a.d.Donau, GKSt	28162	1901	4767	2644	231	20	296	9859	9721
8	Schwandorf, GKSt	28143	2384	3956	2782	258	23	4	9407	9274
9	Kulmbach, GKSt	27580	2632	3026	3781	242	35	342	10057	9960
10	Landsberg am Lech, GKSt	27085	2613	4438	3576	288	21	226	11162	10747
11	Lindau(Bodensee), GKSt	24426	2718	5365	4144	435	43	527	13232	13061
12	Bad Kissingen, GKSt	21388	1765	5204	4925	331	23	259	12508	12528
13	Kitzingen, GKSt	21178	1752	4609	3030	360	23	151	9924	10296
14	Günzburg, GKSt	19797	1491	3916	1981	111	14	179	7693	7716
15	Nördlingen, GKSt	19371	1350	3228	2446	172	16	147	7358	7196
16	Dillingen/Donau, GKSt	18729	1418	3076	1459	302	13	184	6451	6405
17	Traunstein, GKSt	18351	1690	3852	3679	138	15	350	9724	9938
18	Marktreuditz, GKSt	18156	1541	3626	2120	453	14	172	7925	8209
19	Weißenburg i.Bay., GKSt	17769	1635	3680	2891	89	17	182	8494	8460
20	Selb, GKSt	17156	1153	3421	2317	695	17	156	7758	7788
21	Bad Reichenhall, GKSt	17048	2244	3198	2955	783	24	268	9471	9394
22	Neustadt b.Coburg, GKSt	16573	1557	2438	2278	141	11	12	6438	6417
23	Eichstätt, GKSt	12964	986	1402	1674	151	9	164	4387	4297
24	Rothenburg/Tauber, GKSt	11314	1041	3202	2394	215	13	134	7000	6964
25	Insgesamt	600440	48279	113209	82218	8135	509	6012	258363	258202

1) Einschl. Beschäftigungsentgelte u.dgl.– 2) Beamtenbezüge und Angestelltenvergütungen einschl. Versorgungskassen- und Sozialversicherung, Schulverwaltung, Allgemeine kulturelle Angelegenheiten, Verwaltung der sozialen Angelegenheiten, Bauverwaltung, Städtebau-

Tab. 4.23 Steuereinnahmen nach Steuer-
– Große

Lfd. Nr.	Große Kreisstadt	Einwohner am 30.6. des Berichts- jahres	Grundsteuer A		Grundsteuer B		Gewerbesteuer –Brutto–		Gewerbesteuer- umlage (Ausgabe)		Gewerbesteuer –Netto–	
			1 000 EUR	EUR je Einw.	1 000 EUR	EUR je Einw.	1 000 EUR	EUR je Einw.	1 000 EUR	EUR je Einw.	1 000 EUR	EUR je Einw.
1	Neu-Ulm, GKSt	51461	116	2,26	7099	137,95	22540	438,00	4026	78,23	18514	359,77
2	Freising, GKSt	42549	94	2,21	4016	94,38	20760	487,91	4263	100,20	16497	387,71
3	Dachau, GKSt	39922	40	1,00	4546	113,86	14986	375,38	3618	90,62	11368	284,76
4	Neumarkt i.d.OPf., GKSt	39517	75	1,89	3474	87,91	17213	435,58	3581	90,62	13632	344,96
5	Deggendorf, GKSt	31260	76	2,44	3362	107,54	7665	245,20	1622	51,87	6043	193,33
6	Forchheim, GKSt	30541	36	1,19	3079	100,81	10077	329,95	2563	83,91	7514	246,04
7	Neuburg a.d.Donau, GKSt	28162	105	3,74	2463	87,45	6055	215,02	1486	52,78	4569	162,24
8	Schwandorf, GKSt	28143	105	3,74	2162	76,82	9984	354,77	2207	78,42	7777	276,36
9	Kulmbach, GKSt	27580	62	2,24	3302	119,71	11002	398,93	2603	94,37	8400	304,55
10	Landsberg am Lech, GKSt	27085	45	1,68	2953	109,03	19168	707,69	5212	192,44	13956	515,25
11	Lindau(Bodensee), GKSt	24426	59	2,41	3695	151,27	8035	328,94	1696	69,42	6339	259,52
12	Bad Kissingen, GKSt	21388	58	2,73	4011	187,55	3349	156,58	562	26,27	2787	130,31
13	Kitzingen, GKSt	21178	77	3,64	2011	94,93	5304	250,47	974	46,01	4330	204,46
14	Günzburg, GKSt	19797	54	2,71	2054	103,73	9863	498,20	2573	129,96	7290	368,23
15	Nördlingen, GKSt	19371	163	8,40	2488	128,44	14078	726,73	2156	111,30	11922	615,43
16	Dillingen/Donau, GKSt	18729	114	6,09	1905	101,72	4734	252,78	1194	63,76	3540	189,02
17	Traunstein, GKSt	18351	66	3,59	2667	145,31	6371	347,16	1274	69,44	5096	277,72
18	Marktreuditz, GKSt	18156	36	1,99	2310	127,25	5366	295,55	1278	70,41	4088	225,14
19	Weißenburg i.Bay., GKSt	17769	105	5,93	1733	97,53	6290	353,96	1725	97,10	4564	256,87
20	Selb, GKSt	17156	46	2,68	1774	103,42	4558	265,65	965	56,24	3593	209,41
21	Bad Reichenhall, GKSt	17048	20	1,16	2689	157,76	4620	271,00	1350	79,20	3270	191,81
22	Neustadt b.Coburg, GKSt	16573	41	2,49	1321	79,71	2609	157,43	448	27,05	2161	130,38
23	Eichstätt, GKSt	12964	42	3,25	1089	84,01	3911	301,68	1073	82,79	2838	218,89
24	Rothenburg/Tauber, GKSt	11314	57	5,07	1552	137,20	4633	409,53	1022	90,32	3612	319,21
25	Insgesamt	600440	1694	2,82	67754	112,84	223171	371,68	49472	82,39	173699	289,29

der Großen Kreisstädte

ausgaben		Beamten- bezüge	Ange- stellten- vergütung	Arbeiter- löhne	Ehren- amtliche Tätigk. 1)	Beiträge zur Ver- sorgungs- kasse, Ver- sorgungs- bezüge	Bei- hilfen, Unter- stützun- gen, Pers. neben- ausgaben	Personalausgaben				Lfd. Nr.
der Verwaltung im engeren Sinne 2)								insgesamt		der Verwaltung im engeren Sinne 2)		
im Berichts- jahr	im Vorjahr							einschl. Beiträge zu Versorgungskassen und zur gesetzlichen Sozialversicherung, jedoch ohne Versorgungsbezüge		im Berichts- jahr	im Vorjahr	
– 1 000 EUR –		– EUR je Einwohner –										
8694	8687	84,15	211,23	154,85	8,12	0,73	12,05	471,12	473,69	168,95	169,52	1
7806	7944	67,53	240,55	140,72	9,79	0,74	9,14	468,46	467,64	183,46	187,48	2
5668	5616	59,94	195,88	94,75	8,98	0,54	8,37	368,47	382,53	141,98	141,44	3
5353	5355	36,99	144,75	110,96	24,70	0,47	5,83	323,69	330,66	135,46	135,26	4
5817	5773	80,82	208,40	167,31	10,99	0,64	9,22	477,37	468,67	186,08	184,65	5
4583	4618	92,47	184,86	124,05	7,47	0,92	13,02	422,79	419,14	150,08	151,15	6
4892	4806	67,50	169,26	93,88	8,21	0,71	10,52	350,08	342,88	173,70	169,52	7
4734	4636	84,70	140,57	98,85	9,18	0,82	0,13	334,24	329,10	168,23	164,53	8
4563	4525	95,43	109,71	137,10	8,76	1,27	12,39	364,65	359,57	165,46	163,35	9
4796	4663	96,47	163,85	132,03	10,64	0,79	8,33	412,11	402,62	177,05	174,70	10
5869	5744	111,28	219,63	169,67	17,81	1,74	21,59	541,73	536,65	240,29	236,02	11
4764	4774	82,53	243,32	230,29	15,47	1,09	12,11	584,80	586,07	222,74	223,34	12
4484	4521	82,71	217,65	143,05	16,98	1,08	7,12	468,60	482,58	211,71	211,91	13
3529	3588	75,32	197,83	100,09	5,62	0,69	9,06	388,60	391,28	178,27	181,96	14
2946	2900	69,70	166,65	126,25	8,89	0,81	7,58	379,86	369,21	152,11	148,81	15
2891	2880	75,70	164,22	77,90	16,10	0,70	9,82	344,44	341,75	154,35	153,69	16
3712	3692	92,12	209,89	200,48	7,55	0,80	19,07	529,89	540,81	202,29	200,93	17
3744	3732	84,87	199,71	116,77	24,92	0,77	9,48	436,51	448,30	206,22	203,81	18
2931	2959	92,01	207,11	162,70	4,99	0,98	10,25	478,04	476,25	164,98	166,58	19
3282	3250	67,20	199,40	135,03	40,49	1,01	9,07	452,20	451,27	191,31	188,33	20
3595	3586	131,64	187,60	173,31	45,91	1,40	15,70	555,56	559,67	210,90	213,67	21
2848	2841	93,96	147,12	137,43	8,51	0,68	0,75	388,45	385,64	171,83	170,71	22
1925	1900	76,04	108,13	129,16	11,68	0,72	12,66	338,39	327,87	148,49	144,94	23
2667	2713	92,02	283,03	211,61	19,04	1,18	11,82	618,70	615,64	235,69	239,86	24
106094	105706	80,41	188,54	136,93	13,55	0,85	10,01	430,29	430,18	176,69	176,11	25

sicherungsbeiträge sowie Aufwendungen für ehrenamtliche Tätigkeit für: Allgemeine Verwaltung, Öffentliche Ordnung, Katastrophen-
liche Planung usw., Wohnungsbauförderung und Wohnungsfürsorge.

arten, allgemeine Finanzaufweisungen
Kreisstädte –

Gemeindeanteil an d. Einkommen- steuer		Gemeindeanteil an der Umsatz- steuer		Hundesteuer		Sonstige Steuern		Steuereinnahmen insgesamt –Netto–		Schlüssel- zuweisungen		Bedarfs- zuweisungen		Sonst. allgem. Zuweisungen vom öff. Bereich		Lfd. Nr.
1 000 EUR	EUR je Einw.	1 000 EUR	EUR je Einw.	1 000 EUR	EUR je Einw.	1 000 EUR	EUR je Einw.	1 000 EUR	EUR je Einw.	1 000 EUR	EUR je Einw.	1 000 EUR	EUR je Einw.	1 000 EUR	EUR je Einw.	
16360	317,90	1702	33,07	85	1,65	–	–	43876	852,61	3419	66,43	–	–	4060	78,89	1
16309	383,31	1440	33,83	42	0,99	–	–	38397	902,43	–	–	–	–	4029	94,68	2
16761	419,83	1008	25,25	58	1,44	–	–	33780	846,15	436	10,91	–	–	4285	107,33	3
11682	295,63	1320	33,41	35	0,89	–	–	30218	764,69	2226	56,34	–	–	2769	70,06	4
9057	289,72	1141	36,51	21	0,68	–	–	19700	630,21	3440	110,05	–	–	2628	84,06	5
9498	311,00	852	27,91	59	1,92	–	–	21039	688,87	4023	131,73	–	–	2143	70,17	6
8343	296,25	844	29,96	31	1,10	–	–	16355	580,74	2383	84,60	–	–	1809	64,22	7
7432	264,08	981	34,85	15	0,54	–	–	18473	656,40	5252	186,61	–	–	1600	56,87	8
8142	295,21	1516	54,97	28	1,01	–	–	21449	777,69	1817	65,86	–	–	1773	64,29	9
7868	290,51	680	25,10	47	1,72	–	–	25549	943,29	146	5,40	–	–	3123	115,29	10
7281	298,10	861	35,26	38	1,57	–	–	18274	748,12	2029	83,08	–	–	3574	146,31	11
5790	270,72	612	28,61	30	1,38	–	–	13288	621,30	3032	141,76	–	–	2984	139,54	12
5107	241,16	740	34,96	27	1,29	–	–	12293	580,45	2463	116,29	–	–	1223	57,74	13
5873	296,65	659	33,30	21	1,07	–	–	15950	805,68	726	36,66	–	–	1500	75,76	14
5483	283,04	807	41,64	43	2,21	–	–	20905	1079,17	1097	56,62	–	–	1215	62,73	15
5082	271,35	657	35,05	29	1,57	–	–	11328	604,81	1117	59,64	–	–	999	53,35	16
6026	328,36	857	46,69	29	1,59	–	–	14741	803,26	697	38,00	–	–	1807	98,47	17
4826	265,81	677	37,30	22	1,23	–	–	11960	658,71	2427	133,65	–	–	1031	56,77	18
5117	287,96	596	33,53	22	1,24	–	–	12137	683,06	1281	72,08	–	–	985	55,43	19
4565	266,09	774	45,10	23	1,35	–	–	10775	628,05	2146	125,09	–	–	866	50,49	20
4205	246,66	674	39,53	23	1,38	179	10,49	11060	648,78	1302	76,36	–	–	2552	149,69	21
4358	262,98	664	40,09	26	1,55	–	–	8572	517,20	1144	69,01	–	–	804	48,49	22
4116	317,50	335	25,80	18	1,41	–	–	8438	650,87	1101	84,91	–	–	867	66,87	23
3098	273,85	444	39,21	15	1,37	–	–	8779	775,90	–	–	–	–	680	60,13	24
182380	303,74	20840	34,71	789	1,31	179	0,30	447334	745,01	43702	72,78	–	–	49304	82,11	25

Tab. 4.30 Ausgaben 1) der kreisangehörigen
(ohne Große Kreisstädte und
– Beträge in

Lfd. Nr.	Kreisangehörige Gemeinde	Einwohner am 30.6. des Berichts- jahres	Allgemeine Verwaltung	Öffentliche Sicherheit und Ordnung	Schulen		Wissenschaft, Forschung, Kulturpflege	Soziale Sicherung
					insgesamt	darunter: Grund- und Hauptschulen		
1	Germering, GKSt	36684	3977	1213	2353	2183	1228	5923
2	Fürstenfeldbruck, GKSt	33588	6279	1454	2944	2673	1757	5051
3	Erding, St	33000	3760	747	8132	7846	1176	3622
4	Friedberg, St	29368	4465	1335	2637	2315	1236	2568
5	Königsbrunn, St	27551	2604	966	2081	1912	1038	2157
6	Lauf a.d.Pegnitz, St	26273	2702	1118	3783	3564	3401	4277
7	Garmisch-Partenkb., M	26249	4494	3204	1628	1379	638	3336
8	Unterschleißheim, St	25951	4269	1934	2044	1499	896	3891
9	Zirndorf, St	25022	3239	938	2184	1783	1352	1846
10	Roth, St	25020	2739	1057	1508	1244	1545	1873
11	Waldkraiburg, St	24391	3628	1328	1964	1807	2509	1765
12	Olching	24221	2504	769	1465	1209	1042	4320
13	Pfaffenhofen/Ilm, St	23494	2818	853	2285	1917	965	2848
14	Geretsried, St	23320	2046	2868	4440	4277	1122	2163
15	Herzogenaurach, St	23047	3137	1053	1825	1568	1859	2229
16	Starnberg, St	22963	2828	1286	3343	1309	2104	3032
17	Senden, St	22306	2407	758	3511	1904	1094	2746
18	Neusäß, St	21853	2431	738	1998	1882	458	2954
19	Weilheim i.OB, St	21442	2300	776	1549	1369	2412	5075
20	Lichtenfels, St	21369	2485	652	1590	1364	1068	1554
21	Traunreut, St	21245	2709	1212	2806	2087	1621	1989
22	Sonthofen, St	21239	2665	1302	3846	1714	1161	2093
23	Unterhaching	21218	3109	1172	4957	1076	1387	3687
24	Vaterstetten	21155	2586	757	1740	1552	1280	2410
25	Aichach, St	20887	2541	937	2624	2276	1172	3005
26	Sulzbach-Rosenberg, St	20702	2414	1068	2214	1840	1349	1303
27	Gersthofen, St	20342	2512	890	1701	1435	1256	2363
28	Ottobrunn	19509	2236	1288	1566	1329	952	2105
29	Puchheim	19465	2023	549	1857	1775	445	2382
30	Gauting	19294	2765	854	2348	1248	675	2567
31	Gröbenzell	19167	2044	712	1353	1143	610	3169
32	Alzenau i.UFr., St	19079	2867	1265	2440	2199	2211	3449
33	Dingolfing, St	18623	2075	1698	1935	1683	1677	1882
34	Neufahrn b.Freising	18529	1755	638	2840	1908	430	2819
35	Marktoberdorf, St	18465	2059	334	1522	1352	1884	2154
36	Donauwörth, GKSt	18280	2871	978	1354	1174	1683	1189
37	Burghausen, St	18261	2173	1070	1586	1110	2603	1688
38	Kronach, St	18151	2194	494	1248	1007	193	1272
39	Karlsfeld	18064	1818	740	1125	969	500	2724
40	Kolbermoor, St	17921	1558	656	7792	7555	777	1577
41	Haar	17860	2632	867	2203	1901	1013	3276
42	Mühl Dorf a.Inn, St	17776	2896	1092	2891	2600	2527	2193
43	Taufkirchen	17761	2330	1100	5589	2482	706	3470
44	Bad Aibling, St	17718	1879	1206	1542	1226	533	2239
45	Bad Tölz, St	17613	3073	695	1247	998	1006	1401
46	Wolfratshausen, St	17450	2269	964	1206	1095	1167	2677
47	Cham, St	17341	1603	947	1281	1024	726	1365
48	Moosburg a.d.Isar, St	17263	1803	895	2843	1982	717	2263
49	Oberasbach, St	17088	1877	431	1219	1078	673	1654
50	Gilching	16925	1327	427	5270	4942	642	2924
51	Bobingen, St	16644	2023	543	1368	984	487	1420
52	Vilshofen a.d.Donau, St	16580	2525	785	1750	1397	349	1452
53	Gunzenhausen, St	16525	2542	579	1424	1252	894	1315
54	Großostheim, M	16489	1648	513	3018	2824	499	3338
55	Illertissen, St	16455	2032	1230	2359	1306	372	2163
56	Bad Neustadt/Saale, St	16252	2686	650	7176	1051	863	1678
57	Schrobenhausen, St	16210	1811	1334	1235	1039	1124	1166
58	Penzberg, St	16130	2563	796	1308	1132	1748	4528
59	Bruckmühl, M	16122	1765	328	1593	1211	452	1819
60	Lohr a.Main, St	16080	2101	664	1839	892	1177	1807
61	Wendelstein, M	16046	1926	658	1339	1178	822	1372
62	Freilassing, St	15813	1896	752	902	793	2767	1931
63	Kelheim, St	15677	1835	1098	1237	1020	761	1092
64	Garching b.München, St	15366	2314	1055	2641	2161	2333	2804
65	Altdorf b.Nürnberg, St	15261	1852	593	1129	1004	456	1029
66	Karlstadt, St	15170	1876	527	1337	996	1197	1791
67	Holzkirchen, M	15085	1638	1328	3462	3216	267	2480
68	Regenstauf, M	14945	2196	554	1731	1359	281	1654
69	Ismaning	14646	2762	777	2038	1375	1251	4267
70	Stadtbergen, M	14634	1288	417	746	617	426	1511
71	Pocking, St	14518	1299	499	1491	1372	185	774
72	Immenstadt/Allgäu, St	14273	1917	1005	2267	1130	1027	1461
73	Eckental, M	14179	1664	485	1658	1457	363	1020
74	Pegnitz, St	14143	1556	729	1083	851	265	802
75	Mindelheim, St	14126	1925	718	874	706	1329	1311
76	Füssen, St	14091	2017	1181	753	596	765	1253
77	Stein, St	13934	2064	549	864	727	813	1761
78	Bad Wörishofen, St	13909	1488	636	1069	622	494	1259
79	Rödingen, St	13900	1689	717	1133	894	145	1108
80	Mainburg, St	13869	1846	426	1298	1095	560	1299
81	Haßfurt, St	13493	1391	416	1045	172	533	1159
82	Feucht, M	13472	1645	702	638	543	261	1049
83	Höchstädt/Aisch, St	13446	1627	445	3125	1398	1527	850
84	Dorfen, St	13419	1832	515	4516	4376	455	2276
85	Hösbach, M	13355	1449	583	2121	1916	105	1309

1) Ohne Steuerbeteiligung, Abwicklung der Vorjahre und ohne Zuführungen zwischen Verwaltungs- und Vermögenshaushalt, Zivilschutz für

Gesundheit, Sport, Erholung	Bau- und Wohnungswesen, Verkehr		Öffentliche Einrichtungen, Wirtschaftsförderung		Wirtschaftl. Unternehmen, allg. Grund- u. Sondervermögen		Allgemeine Finanz- wirtschaft	Ausgaben insgesamt 1)	Lfd. Nr.
	insgesamt	darunter: Straßen, Wege, Brücken	insgesamt	darunter: Abwasser- beseitigung	insgesamt	darunter: Wasser- versorgung			
2296	3676	2016	6361	–	1068	121	20594	48689	1
1639	7074	4520	11005	5008	2255	–	15773	55232	2
2842	5717	2457	3322	41	2850	–	14645	46812	3
1675	5963	2211	8158	3815	3997	1780	22447	54482	4
2553	3504	1772	2129	6	–	–	10183	27215	5
1526	6053	2279	7056	3506	350	–	11999	42263	6
218	8010	2894	2679	148	13773	–	15790	53769	7
363	3413	1136	8099	–	10161	–	18705	53776	8
1610	4987	3053	4821	3440	3172	–	9705	33854	9
763	2842	1169	5797	3649	1502	–	9958	29583	10
1951	3321	1466	2715	4	95	–	8978	28253	11
767	3485	1642	2079	–	2407	–	13904	32742	12
1922	3628	1697	6430	3164	2145	1575	9233	33127	13
2060	2881	1307	1951	7	743	64	10011	30286	14
1196	4109	2331	3838	16	1619	–	20021	40885	15
2899	5179	2475	9736	5294	5716	–	16143	52266	16
2410	1919	602	3962	–	907	0	9915	29630	17
1514	3503	1212	5765	3567	1845	325	8748	29954	18
1006	4245	2100	671	20	1041	–	8342	27416	19
1848	3440	1283	4705	2600	925	–	7567	25834	20
1121	5846	4126	3744	15	212	–	11644	32904	21
1514	5257	2895	4408	21	2492	–	9411	34151	22
13141	3190	1867	4037	–	3865	–	16990	55534	23
903	4370	3146	1620	58	3636	–	12263	31566	24
1009	3322	1223	5344	2641	1610	1249	7733	29298	25
1484	4333	1581	4594	3071	4021	–	12686	35466	26
3490	4011	2281	4869	3148	2256	–	40320	63667	27
1366	2644	1472	5174	10	840	–	8915	27085	28
2694	2353	1292	2302	–	405	–	11253	26264	29
1318	2999	923	2710	–	1254	–	8721	26212	30
1453	2387	1090	1909	6	1283	–	10205	25126	31
1125	5764	3806	967	7	5669	–	6864	32622	32
5165	5893	3224	21210	17746	7422	–	10045	59001	33
2288	2996	1740	351	–	7681	–	6381	28179	34
2002	3067	1714	686	–	549	–	11773	26030	35
1225	8669	3565	2557	7	2092	–	7644	30261	36
3542	4284	2251	6778	2186	837	60	28672	53233	37
2072	2919	996	4526	2612	990	–	12682	28590	38
1421	3416	2306	840	3	229	–	7130	19942	39
718	1780	865	3057	1517	1739	–	9952	29605	40
3549	2684	1071	4414	–	2544	–	11412	34596	41
355	5606	2618	8003	3778	1208	–	6304	33075	42
654	1770	933	2618	12	1817	–	6860	26913	43
587	4600	2990	7291	2814	4020	500	11123	35021	44
1806	4071	1536	14682	6717	3364	–	6123	37468	45
1330	1897	430	2541	12	523	–	9389	23962	46
1297	5000	2613	6828	3733	1870	–	8985	29903	47
1089	2590	1159	4912	3980	1065	–	12757	30934	48
666	1880	997	4367	1940	1337	961	6762	20867	49
300	3222	2164	794	–	1100	500	7685	23691	50
1951	4492	2584	1967	7	669	8	5992	20913	51
411	3078	1620	1102	9	923	–	5544	17919	52
887	2353	783	5957	2644	792	–	6218	22962	53
1539	2301	1408	6070	2913	3036	2006	2810	24773	54
4104	1696	820	7434	2649	375	–	7794	29559	55
833	4242	2513	6411	3116	277	–	7877	32693	56
1926	2520	831	2775	32	169	–	7428	21487	57
2288	6342	3508	5616	13	2285	–	13978	41452	58
270	2617	1835	1716	1434	1383	872	9165	21107	59
2344	6308	4166	2455	34	2551	2	6137	27383	60
1161	2225	1432	3207	2394	449	–	9719	22879	61
2441	2765	1545	5239	2168	457	–	9817	28966	62
712	2542	1300	2627	1116	542	–	6098	18543	63
757	3442	2187	3651	–	36870	–	8763	64630	64
574	6220	5138	2615	2153	354	–	6448	21271	65
819	5100	3408	2264	41	636	–	7097	22644	66
1395	3550	1864	2705	9	410	–	7182	24417	67
398	2777	2039	1199	52	2109	1709	14449	27348	68
2267	8414	1589	5790	–	11937	–	20658	60161	69
1193	1502	514	2699	919	1817	1351	7265	18864	70
932	3935	2959	2502	2034	569	–	9729	21915	71
2285	4116	1936	7616	4345	1011	–	9301	32007	72
640	2496	1564	4467	2994	604	329	5820	19215	73
1161	2550	782	2049	1	194	6	8173	18562	74
1237	1974	532	3809	2090	1948	–	5573	20699	75
2739	2352	667	1096	89	931	–	8686	21772	76
786	3327	1711	1907	1449	965	–	4676	17711	77
7427	2556	987	7013	4581	284	–	8825	31051	78
756	1837	821	2819	11	154	–	7293	17652	79
307	1911	1023	2252	1830	2122	100	4657	16678	80
794	2463	952	7782	4638	1651	–	5291	22526	81
1732	2111	877	2502	1278	1305	–	11301	23247	82
2401	4246	1433	5023	3579	1396	820	5190	25830	83
648	2110	1078	2656	1156	735	–	5466	21208	84
1903	1842	874	3361	2400	2137	1642	3690	18501	85

Lfd. Nr.	Kreisangehörige Gemeinde	Einwohner am 30.6. des Berichts- jahres	Allgemeine Verwaltung	Öffentliche Sicherheit und Ordnung	Schulen		Wissenschaft, Forschung, Kulturpflege	Soziale Sicherung
					insgesamt	darunter: Grund- und Hauptschulen		
86	Weißenhorn, St	13280	1535	406	4205	648	511	1182
87	Treuchtlingen, St	13213	1447	412	824	422	384	1168
88	Hilpoltstein, St	13147	1320	418	845	659	783	972
89	Schwabmünchen, St	13146	1660	1167	899	782	487	1167
90	Vöhringen, St	13031	1524	531	1044	921	341	1905
91	Gräfenfing	13001	1988	680	2507	1317	665	1996
92	Landau a.d.Isar, St	12952	1414	767	823	503	997	1020
93	Eching	12848	1626	847	1960	1691	1245	3356
94	Lappersdorf, M	12812	1288	307	690	537	135	1428
95	Altötting, St	12810	1633	509	1872	1776	320	784
96	Eggenfelden, St	12799	1791	503	2036	160	1164	1409
97	Neustadt a.d.Donau, St	12789	1265	723	2521	2130	660	671
98	Neubiberg	12785	1642	556	5660	5358	920	1222
99	Abensberg, St	12773	1421	608	798	719	1636	1617
100	Krumbach(Schwaben), St	12684	1679	843	2170	1209	296	1197
101	Maisach	12610	1454	537	851	694	472	1301
102	*Mering, M	12607	417	209	1038	940	135	1741
103	Plattling, St	12589	1661	466	1118	1034	607	1439
104	Peißenberg, M	12570	1593	309	1209	982	298	1806
105	Neutraubling, St	12557	1576	408	1488	1408	631	1973
106	Grafing b.München, St	12477	1180	426	987	807	496	1020
107	Schongau, St	12453	1763	364	719	667	425	1418
108	Wasserburg a.Inn, St	12437	1964	478	1697	1534	848	1666
109	Neustadt a.d.Aisch, St	12431	2095	685	759	617	346	1889
110	Hauzenberg, St	12399	1124	422	1297	1159	1726	568
111	Hersbruck, St	12384	1997	436	645	552	700	1282
112	Mömbis, M	12340	1163	471	954	685	48	735
113	Regen, St	12309	1793	451	1117	956	272	550
114	Oberhaching	12297	2465	754	933	728	931	2673
115	Feuchtwangen, St	12225	1628	1645	742	687	1398	891
116	Burglengenfeld, St	12174	1458	1183	1306	990	644	563
117	Röthenbach/Pegnitz, St	12137	1731	773	987	931	395	1686
118	Bad Windsheim, St	12128	1592	395	949	821	284	741
119	Kirchheim b.München	12102	1970	628	3859	876	464	1555
120	Murnau a.Staffelsee, M	12086	1609	867	1792	1655	1321	1258
121	Osterhofen, St	12084	1273	1327	877	670	319	514
122	*Buchloe, St	11939	548	323	2463	2416	314	797
123	Peiting, M	11916	1227	397	753	624	224	1409
124	Hammelburg, St	11907	1968	545	1043	741	623	759
125	Pöing	11885	1657	658	1776	1663	355	2658
126	Pfarrkirchen, St	11841	1547	660	683	582	376	514
127	Dinkelsbühl, GKSt	11687	1757	550	1624	1110	2220	585
128	Trostberg, St	11611	1541	661	1325	1168	1104	1792
129	Vilsbiburg, St	11603	1343	351	1019	849	768	1528
130	Eichenau	11526	1223	523	687	637	215	1976
131	Münchberg, St	11508	1517	465	952	758	555	1039
132	Ochsenfurt, St	11502	1204	392	1554	1439	344	1354
133	Ergolding, M	11468	1150	274	2245	2163	317	927
134	Oberschleißheim	11467	1335	831	866	717	304	1322
135	Roding, St	11462	1373	406	1185	852	434	547
136	Burgthann	11454	1185	467	877	637	264	667
137	Hirschaid, M	11450	1327	422	1391	1168	925	1625
138	Lindenberg/Allgäu, St	11434	1348	539	670	616	705	619
139	Raubling	11344	1728	327	1551	1359	93	983
140	Gemünden a.Main, St	11325	1212	392	1590	1309	985	1145
141	Altdorf, M	11306	1337	207	972	881	463	1217
142	Miesbach, St	11251	1267	649	1241	1184	493	1025
143	Manching, M	11231	1234	367	1147	753	899	1395
144	Marktheidenfeld, St	11091	1997	571	936	911	515	1381
145	Kissing	11090	1405	238	588	542	180	742
146	Meitingen, St	11088	1475	263	912	842	237	1628
147	Ebersberg, M	11065	1414	504	885	697	577	676
148	Essenbach, M	10997	1293	491	1669	1224	432	1003
149	Lauingen (Donau), St	10987	1370	745	1069	845	365	1208
150	Markt Schwaben, M	10969	1234	852	657	592	207	1662
151	Wolnzach, M	10950	1334	179	622	310	209	1107
152	Gaimersheim, M	10901	1193	89	1082	947	165	1870
153	Bad Abbach, M	10891	1192	161	812	625	38	759
154	Grünwald	10869	2928	689	1061	981	2507	4284
155	Werneck, M	10721	1502	615	1185	1144	83	693
156	Bad Staffelstein, St	10686	1387	324	1056	883	344	471
157	Planegg	10668	2041	1652	843	683	792	3285
158	Langenzenn, St	10665	1515	1035	1385	1253	262	1245
159	Burgkirchen a.d.Alz	10659	1107	604	998	824	670	890
160	Waldkirchen, St	10603	975	277	1017	637	199	412
161	Maxhütte-Haidhof, St	10536	1140	258	2595	2451	113	756
162	Kümmersbruck	10341	864	73	1296	1138	71	433
163	Feldkirchen-Westerham	10275	1015	321	1013	950	515	1486
164	Zwiesel, St	10259	1421	711	692	597	403	643
165	Wunsiedel, St	10207	2332	915	1762	1407	3313	731
166	Erlenbach a.Main, St	10179	1415	371	1220	1123	1042	1607
167	Cadolzburg, M	10135	1085	491	1242	737	382	1494
168	Prien a.Chiemsee, M	10135	1427	939	787	1204	311	848
169	Diedorf, M	10132	953	299	738	696	315	1649
170	Veitshöchheim	10120	1321	291	1016	942	893	744

1) Ohne Steuerbeteiligung, Abwicklung der Vorjahre und ohne Zuführungen zwischen Verwaltungs- und Vermögenshaushalt, Zivilschutz für

Gesundheit, Sport, Erholung	Bau- und Wohnungswesen, Verkehr		Öffentliche Einrichtungen, Wirtschaftsförderung		Wirtschaftl. Unternehmen, allg.Grund- u. Sondervermögen		Allgemeine Finanz- wirtschaft	Ausgaben insgesamt 1)	Lfd. Nr.
	insgesamt	darunter: Straßen, Wege, Brücken	insgesamt	darunter: Abwasser- beseitigung	insgesamt	darunter: Wasser- versorgung			
1530	2117	1169	3735	1755	455	–	5662	21338	86
1371	2704	1021	5879	3417	863	13	7251	22305	87
1548	1681	1057	3359	1837	3114	2292	8205	22244	88
1570	2563	1238	3340	1900	1890	1288	5558	20302	89
716	2687	1255	7394	3281	1151	991	4390	21683	90
821	3344	2190	2151	7	405	–	8512	23070	91
1527	2164	1300	2094	6	374	–	5759	16940	92
1431	3036	1065	1690	–	1888	–	17586	34663	93
452	3992	3768	1456	1213	589	–	5810	16146	94
505	2739	1515	4501	2505	2154	1645	7547	22564	95
540	2878	1132	2100	–	5549	16	4942	22912	96
632	1497	698	3596	1217	188	–	4887	16640	97
591	1955	1098	1315	–	385	–	3246	17493	98
589	1618	911	2704	1575	1301	951	4771	17063	99
423	2198	982	2717	632	950	68	5284	17757	100
438	2523	1637	1527	–	996	797	4945	15042	101
463	1109	695	2894	1311	961	903	6577	15545	102
574	2715	1305	2494	12	1023	–	5418	17516	103
446	2017	1388	983	–	180	–	4179	13018	104
1285	1523	756	2024	1134	3808	1013	10195	24912	105
777	1735	658	1987	–	320	–	5406	14334	106
2665	3115	1527	1028	13	709	–	7454	19660	107
941	3061	1676	6621	3233	959	–	6597	24832	108
618	2006	969	1157	17	562	–	9256	19374	109
943	2599	1972	2957	1293	2342	1951	4719	18696	110
485	2616	858	3773	1645	180	–	5744	17859	111
195	2889	2151	2559	1985	253	91	7404	16670	112
64	1608	297	3675	2105	6095	1645	5666	21291	113
311	4587	2082	1459	0	4471	919	8672	27257	114
701	3417	2188	4739	2994	370	0	10612	26143	115
128	1110	552	455	–	1495	–	4443	12785	116
968	1568	474	3351	2124	292	–	6340	18090	117
343	2277	1325	4970	3563	2853	–	8689	23094	118
1057	2257	976	3180	0	445	–	12190	27605	119
166	1667	532	1660	–	1869	0	6363	18573	120
829	2451	1383	2285	13	294	–	4666	14836	121
782	2124	1143	5578	2286	1339	956	8133	22400	122
1010	1831	900	3124	2492	1004	913	4755	15734	123
361	1144	331	2513	1219	883	–	5204	15043	124
2119	1652	980	3036	251	1908	–	7398	23217	125
686	3491	2423	1085	7	1224	1	3612	13878	126
541	2697	1706	6067	3278	1349	–	4365	21755	127
672	2466	1095	3667	1463	513	–	7183	20924	128
506	1938	1178	3693	2592	751	3	12215	24110	129
403	1794	1121	1397	–	65	–	5525	13809	130
345	1981	707	4027	2111	1168	–	4588	16637	131
63	927	360	323	22	941	–	4365	11466	132
3168	2282	1106	5418	1928	240	–	4705	20725	133
1091	1776	816	3991	1357	324	–	4759	16599	134
798	2807	1230	7122	3488	1235	749	6739	22646	135
199	1381	966	428	–	1698	1506	9415	16580	136
2149	1377	892	1152	678	1407	1100	4716	16489	137
851	2381	900	1249	24	1875	–	4389	14626	138
737	1330	1232	2077	1757	501	–	5275	14603	139
1348	1216	594	1726	7	597	–	5003	15215	140
856	1771	1180	2305	1709	2507	–	4269	15903	141
399	2352	818	2456	1429	1718	763	5427	17028	142
270	2397	1113	3540	2631	737	639	5703	17688	143
2482	2341	1517	8489	6837	1783	740	6864	27361	144
998	1004	483	1622	1056	1172	910	4977	12926	145
957	1069	414	1785	799	1786	–	5797	15911	146
847	3173	1643	3550	2470	2579	1835	9662	23867	147
821	3360	1347	2073	1964	302	43	10885	22331	148
464	2060	727	1630	–	254	–	7122	16287	149
873	1414	920	2776	1534	2079	1143	5260	17015	150
273	1607	1040	2165	1116	767	570	3317	11579	151
1961	2163	1437	305	–	2000	1321	12013	22841	152
178	2632	1967	1309	1204	656	–	4529	12266	153
4541	2852	1879	4933	1651	2774	1797	35709	62278	154
387	1720	1055	1911	1439	1237	457	4271	13606	155
1730	1578	710	3455	1532	1145	995	7421	18912	156
1856	2871	1707	2884	–	1459	–	23307	40989	157
2171	2160	410	2863	1912	6157	894	3840	22634	158
1118	2883	1249	1048	2	183	–	6260	15762	159
920	2066	1511	553	33	150	–	5362	11931	160
248	1143	344	1774	1384	1345	934	4169	13539	161
327	1850	1465	1441	1186	312	–	3398	10064	162
130	3120	1049	1893	1841	1219	491	5955	16668	163
239	3025	1526	3304	1622	2827	–	7635	20902	164
1870	3244	1441	5187	1958	1861	–	5120	26337	165
660	1078	744	2262	1642	1038	835	3544	14239	166
325	1469	656	617	–	202	–	4370	11678	167
335	1785	721	1985	1396	6183	960	4131	18732	168
170	1301	165	789	–	189	–	6319	12722	169
3017	1495	851	1579	1054	2982	2098	5442	18781	170

Lfd. Nr.	Kreisangehörige Gemeinde	Einwohner am 30.6. des Berichts- jahres	Allgemeine Verwaltung	Öffentliche Sicherheit und Ordnung	Schulen		Wissenschaft, Forschung, Kulturpflege	Soziale Sicherung
					insgesamt	darunter: Grund- und Hauptschulen		
171	Bogen, St	10105	982	599	800	563	483	556
172	Roßtal, M	10061	1186	314	1624	1443	299	669
173	Ainring	10010	892	288	814	658	41	515
174	Simbach a.Inn, St	10005	1354	309	1424	1283	282	399
175	Herrsching a.Ammersee	9994	1320	413	1412	1183	108	1104
176	Rehau, St	9991	1556	462	940	482	337	670
177	Altusried, M	9959	828	538	1093	753	134	752
178	Dießen a.Ammersee, M	9935	988	398	1326	400	146	1175
179	Oberstdorf, M	9905	1794	616	970	444	46	938
180	Goldbach, M	9878	1397	1142	763	663	63	851
181	Kaufering	9816	873	225	471	437	547	1134
182	Stephanskirchen	9791	1563	216	1151	921	245	568
183	*Geisenfeld, St	9681	273	247	780	622	148	1445
184	Milttenberg, St	9626	1490	1511	1104	978	1522	924
185	Burgau, St	9519	1390	889	690	618	688	924
186	Tutzing	9505	989	323	1400	684	390	745
187	Lenggries	9499	1174	303	720	569	67	1280
188	Helmbrechts, St	9454	1465	264	1038	829	299	553
189	*Volkach, St	9451	353	135	519	479	603	1042
190	Tirschenreuth, St	9422	1472	491	701	522	933	818
191	Furth im Wald, St	9387	1166	465	610	580	759	456
192	Töging a.Inn, St	9382	1212	380	1847	1795	222	627
193	Heilsbronn, St	9376	1241	281	672	524	213	665
194	Höchberg, M	9370	1442	204	470	376	216	473
195	Elchingen	9296	1106	431	840	763	338	1143
196	Höhenkirchen-Sieg.	9265	1101	532	655	543	220	1809
197	Kirchseeon, M	9224	1159	342	907	813	239	759
198	Nersingen	9206	1336	130	1040	976	184	896
199	Markt Indersdorf, M	9185	918	334	789	752	71	1405
200	Nittendorf, M	9124	1195	103	736	539	87	557
201	Auerbach i.d.OPf., St	9117	1367	193	645	467	13	695
202	Teisendorf, M	9088	1338	219	884	572	80	469
203	Grafenau, St	8985	1053	347	926	616	228	515
204	Memmelsdorf	8941	1945	365	1233	1154	59	541
205	Waltenhofen	8922	1170	178	919	602	28	1460
206	Elsenfeld, M	8870	1217	236	600	478	235	1539
207	*Wertingen, St	8856	488	232	867	795	447	792
208	Taufkirchen (Vils)	8852	1422	626	1169	1078	339	1447
209	Obernburg a.Main, St	8832	1369	557	444	347	433	1392
210	Pullach i.Isartal	8747	1813	1695	719	539	690	864
211	Beilngries, St	8728	1573	159	820	538	196	716
212	Berching, St	8706	915	272	728	380	192	423
213	Garching a.d.Alz	8694	899	182	810	774	100	421
214	Hemau, St	8601	956	398	1810	1630	212	419
215	Neuötting, St	8598	1275	467	605	508	225	531
216	Schwarzenbruck	8597	1326	239	532	392	166	867
217	Freystadt, St	8574	878	1041	758	483	1242	394
218	Hohenbrunn	8566	1011	216	704	556	207	1988
219	Viechtach, St	8565	1335	488	677	636	325	532
220	Haibach	8562	1057	240	766	639	98	415
221	Nittenau, St	8540	992	292	606	403	188	298
222	Hallstadt, St	8536	1290	399	991	919	80	685
223	*Ichenhausen, St	8513	330	141	703	610	554	1194
224	Zorneding	8507	1091	401	665	552	275	692
225	Bad Griesbach i.R., St	8480	1366	340	725	692	129	291
226	*Rain, St	8439	363	79	583	549	269	793
227	Schwaig b.Nürnberg	8425	1030	322	767	731	359	1167
228	Naiba, St	8410	1172	549	730	532	132	806
229	Hallbergmoos	8350	1315	646	631	554	347	4026
230	Arnstein, St	8345	1055	173	592	521	442	738
231	Mainaschaff	8337	1224	242	431	379	141	761
232	Kleinostheim	8302	1297	166	543	490	518	1227
233	Hausham	8261	1064	534	585	510	295	1521
234	Kösching, M	8256	1041	187	1401	1275	79	1666
235	Neunburg vorm Wald, St	8255	1046	281	848	738	383	469
236	Küps, M	8242	905	230	634	528	102	549
237	Schonungen	8232	1415	145	752	557	93	432
238	Siegsdorf	8228	1019	317	2341	2135	384	502
239	Karlstein a.Main	8224	1010	300	862	669	303	899
240	Schnaittach, M	8222	950	248	886	747	214	556
241	Berg	8142	1150	276	517	349	164	512
242	Wenzenbach	8116	863	87	532	452	50	405
243	Allersberg, M	8055	877	148	601	459	159	415
244	*Ottoleben, M	8048	282	139	553	397	369	509
245	Münnerstadt, St	8019	1071	374	560	394	716	378
246	Niederwerrn	7964	785	259	382	326	157	486
247	Dietmannsried, M	7914	947	96	625	592	66	798
248	Mittenwald, M	7912	1221	649	536	493	635	500
249	Burkardroth, M	7906	732	346	459	260	92	397
250	*Gundelfingen/Donau, St	7859	352	140	766	699	527	389
251	Neuendettelsau	7854	1150	177	400	310	88	520
252	Schwarzenbach/Saale, St	7851	953	211	592	433	99	465
253	Neunkirchen a.Brand, M	7840	1067	249	449	374	205	337
254	Strullendorf	7823	900	269	510	338	258	616
255	Pfronten	7783	1070	250	554	462	159	533

Gesundheit, Sport, Erholung	Bau- und Wohnungswesen, Verkehr		Öffentliche Einrichtungen, Wirtschaftsförderung		Wirtschaftl. Unternehmen, allg.Grund- u. Sondervermögen		Allgemeine Finanz- wirtschaft	Ausgaben insgesamt 1)	Lfd. Nr.
	insgesamt	darunter: Straßen, Wege, Brücken	insgesamt	darunter: Abwasser- beseitigung	insgesamt	darunter: Wasser- versorgung			
326	1218	551	3674	2395	46	–	3950	12633	171
1097	1536	1063	1452	1349	1322	1068	4706	14207	172
866	1504	1058	2803	2056	44	–	4275	12042	173
527	1546	753	2178	1458	1571	1194	5393	14983	174
254	1645	1148	286	–	2310	1314	11571	20422	175
697	3999	3094	4056	3436	241	19	4757	17715	176
220	1649	930	1555	1346	1835	1615	3712	12314	177
334	2645	1518	532	4	1630	1064	5043	14217	178
641	4863	1524	5911	3217	450	–	8826	25056	179
1642	1952	1252	3109	1912	2163	1291	3804	16885	180
1064	2111	1566	315	4	1321	–	3542	11602	181
167	1238	562	4617	2662	1920	790	6362	18046	182
198	4814	1977	1481	1306	511	–	3917	13813	183
249	2521	979	4129	1870	979	–	4179	18607	184
646	1479	735	2522	2045	1794	798	7115	18135	185
554	1075	625	1317	1087	1408	1155	4744	12945	186
809	1680	971	834	8	38	–	6491	13397	187
1405	2036	829	4406	2471	579	–	5053	17098	188
754	447	208	2491	987	1233	1027	4087	11661	189
613	2575	725	3060	1470	3384	2658	4607	18655	190
364	1146	782	2819	1089	418	–	3784	11985	191
815	1532	658	1881	1164	692	583	4383	13591	192
372	1713	1355	2803	2440	9694	1066	6874	24527	193
782	1959	1281	2465	1531	1956	1605	5779	15747	194
1200	1750	1253	2656	1401	914	698	10260	20638	195
508	968	350	214	–	2418	834	4671	13096	196
432	860	374	809	58	148	–	4483	10139	197
69	1246	777	2636	1442	1139	859	3955	12631	198
72	1275	1053	991	941	108	–	3486	9449	199
81	1223	1015	2929	2813	15	1	3185	10112	200
770	2010	715	2139	1825	1254	973	3942	13029	201
173	2285	1285	4447	3309	151	–	3220	13266	202
745	2882	1937	2028	1314	1541	1164	10437	20701	203
537	789	358	1676	1084	1013	969	3027	11185	204
317	2223	875	1482	978	1244	758	4612	13632	205
1192	1669	1585	2053	711	757	467	3274	12772	206
938	3831	3335	2663	2225	2374	1876	5736	18368	207
850	2242	1411	3508	2315	972	844	3424	15999	208
845	1008	201	1335	880	1050	696	3433	11867	209
1974	1916	1162	2667	1	5763	263	10822	28923	210
1502	2981	1638	3704	2276	651	370	2417	14718	211
1006	2069	1467	1965	1593	190	43	3151	10911	212
579	1097	867	587	492	1031	1005	3748	9454	213
388	2152	1434	3345	2552	710	–	2734	13124	214
203	1586	1090	2002	1384	1233	966	5559	13686	215
542	1848	1429	242	–	1495	588	3237	10493	216
151	2077	1531	2905	1968	874	710	3565	13885	217
638	727	380	816	–	1384	849	4521	12211	218
900	1993	1360	2073	845	1157	1049	5671	15151	219
754	668	393	2445	1087	1268	1022	3397	11107	220
500	1113	707	1563	529	940	642	5201	11692	221
1240	2188	1721	3520	1601	1222	1080	10681	22296	222
591	1083	554	2199	1393	902	548	4157	11853	223
245	1104	831	1549	235	326	0	5816	12163	224
50	3001	2373	1711	1627	3592	108	4293	15499	225
696	3284	2845	1879	1564	1972	1510	6370	16288	226
1743	739	535	1673	1036	848	–	4323	12971	227
758	1915	926	1835	1466	337	–	4246	12478	228
1060	938	473	2871	1551	584	–	13151	25568	229
72	1322	873	1890	1621	869	662	3184	10336	230
238	991	621	1258	834	1362	908	4091	10738	231
805	2193	913	3090	1544	312	–	5007	15157	232
196	1389	896	1520	1288	1618	764	3225	11948	233
716	4687	2085	3062	2494	2477	613	3384	18700	234
97	1595	814	771	21	84	–	3521	9096	235
349	1254	810	973	658	1181	924	3493	9670	236
92	695	468	980	368	795	365	2895	8294	237
515	1143	853	2831	1182	906	747	8956	18913	238
1769	1311	847	2754	1885	1020	684	3851	14079	239
259	1428	683	3054	2168	202	–	3109	10906	240
57	1728	650	2253	1734	1333	1151	4308	12297	241
7	851	776	41	1	48	–	3020	5903	242
575	943	279	1683	1296	1519	291	3066	9985	243
278	615	467	2292	1369	1461	1269	4243	10742	244
550	1208	747	4167	3173	1484	1200	4992	15499	245
134	628	172	1286	803	104	–	3125	7347	246
135	984	570	953	822	1053	610	4438	10096	247
68	1337	420	680	–	2386	–	2600	10613	248
64	1629	1220	1962	797	681	370	4613	10975	249
574	1051	817	1820	1110	1081	651	6070	12771	250
1265	1921	1439	2191	2057	6610	703	1930	16253	251
375	1371	526	294	8	482	–	4357	9198	252
123	1175	708	1674	1017	99	–	4247	9625	253
283	613	271	1974	768	1073	712	4457	10953	254
2078	1772	873	3915	1465	1488	997	4568	16386	255

Lfd. Nr.	Kreisangehörige Gemeinde	Einwohner am 30.6. des Berichts- jahres	Allgemeine Verwaltung	Öffentliche Sicherheit und Ordnung	Schulen		Wissenschaft, Forschung, Kulturpflege	Soziale Sicherung
					insgesamt	darunter: Grund- und Hauptschulen		
256	Fürstentzell, M	7776	1031	304	684	554	82	344
257	Rimpar, M	7760	1013	348	611	544	70	1265
258	Berchtesgaden, M	7752	1199	457	1358	346	165	586
259	Vohenstrauß, St	7751	1099	253	687	525	242	582
260	Herrieden, St	7718	908	158	663	577	235	541
261	Rottenburg/Laaberg, St	7686	857	282	639	511	551	788
262	Hengersberg, M	7634	974	102	610	581	101	297
263	Bad Endorf, M	7615	1166	234	680	651	76	468
264	Neuried	7601	1106	524	3904	3866	821	1598
265	Reisbach, M	7595	755	167	701	515	52	611
266	Langweid a. Lech	7587	860	310	627	520	74	697
267	Krailling	7569	1042	178	629	543	427	897
268	Stockstadt a. Main, M	7558	1274	362	802	747	520	1084
269	*Ergoldsbach, M	7552	383	95	757	729	61	750
270	Schwanstetten, M	7530	1360	92	465	378	83	568
271	Dittelbrunn	7530	956	101	525	412	216	820
272	Berg b. Neumarkt/OPf.	7515	816	97	2844	2657	58	326
273	Unterföhring	7500	2123	778	742	446	793	4284
274	Bischofswiesen	7486	763	176	693	543	144	581
275	Waldsassen, St	7483	908	468	631	562	341	518
276	*Ebern, St	7426	525	117	474	423	230	647
277	Teublitz, St	7408	861	181	887	791	115	284
278	Heroldsberg, M	7408	2849	317	574	545	153	937
279	Pleinfeld, M	7405	1065	213	526	400	121	379
280	Bad Kötzting, St	7403	1195	504	838	743	354	262
281	*Reichertshofen, M	7400	233	150	1591	1563	115	817
282	Waldmünchen, St	7362	892	265	696	512	227	354
283	Postbauer-Heng, M	7353	806	74	820	751	144	769
284	Ortenburg, M	7328	991	192	2507	2455	180	292
285	Schierling, M	7248	1111	131	677	523	70	612
286	Bad Brückenau, St	7238	1101	245	1074	943	222	941
287	Oberstausen, M	7238	1221	366	570	542	74	403
288	Freyung, St	7235	1010	287	513	424	264	279
289	*Mitterteich, St	7217	364	225	1163	1134	119	550
290	Greding, St	7215	797	83	499	331	150	293
291	Bad Feilnbach	7213	1209	298	860	757	122	583
292	Bindlach	7197	1076	244	500	353	65	618
293	Altomünster, M	7191	747	243	635	607	65	815
294	Adelsdorf	7185	1013	171	774	678	437	615
295	Scheßlitz, St	7167	953	119	857	823	122	871
296	Obertraubling	7163	715	309	385	312	79	664
297	Kahl a. Main	7163	1965	476	512	446	298	512
298	Vohburg a. d. Donau, St	7134	1996	167	828	800	118	1253
299	*Pfaffenhofen/Roth, M	7107	295	383	645	618	175	443
300	Baiersdorf, St	7106	1321	120	1840	1785	66	763
301	Seefeld	7083	807	258	496	317	302	1536
302	Ruhstorf a. d. Rott	7069	843	218	594	567	73	301
303	Bad Königshofen/G., St	7063	883	223	391	364	265	645
304	Sulzbach a. Main, M	7019	910	235	425	357	75	511
305	Bergkirchen	6980	948	476	689	585	50	989
306	Altmanstein, M	6959	686	161	834	755	179	445
307	Rednitzhembach	6938	1663	150	599	566	74	351
308	Burgkunstadt, St	6926	1089	259	1636	429	58	313
309	Kiefersfelden	6907	773	142	687	556	29	310
310	Großkarolinenfeld	6888	741	142	498	366	33	745
311	Michelau i. OFr.	6871	1125	81	426	354	119	393
312	Dettelbach, St	6866	931	425	496	354	231	357
313	*Ebermannstadt, St	6851	507	427	516	487	179	538
314	Salzweg	6820	829	113	456	365	49	340
315	Mainleus, M	6817	1002	242	746	496	27	611
316	Grafenwöhr, St	6797	887	221	805	717	164	336
317	Leipheim, St	6797	882	350	596	481	367	1019
318	*Höchstädt/Donau, St	6768	331	48	408	382	158	317
319	Geiselhöring, St	6765	902	242	471	319	142	389
320	*Stegaurach	6764	256	53	507	407	44	419
321	Wallersdorf, M	6752	805	70	634	517	58	285
322	Sinzing	6750	984	67	574	464	66	348
323	Jettingen-Scheppach, M	6746	838	593	650	553	29	1036
324	*Gerolzhofen, St	6734	334	208	389	360	815	422
325	Tuntenhausen	6696	1006	123	608	391	23	484
326	Tiefenbach	6694	688	122	727	632	79	315
327	Bad Füssing	6688	1535	153	432	404	25	304
328	Georgsmünd	6679	1003	241	494	469	188	446
329	Laufen, St	6678	1247	187	595	510	135	418
330	Mallersdorf-Pfaff., M	6669	982	202	639	433	97	131
331	Bernau a. Chiemsee	6667	922	585	425	355	96	1695
332	Dinkelscherben, M	6656	763	209	495	466	61	338
333	Gangkofen, M	6643	790	142	594	373	96	246
334	*Türkheim, M	6642	249	126	784	632	439	1122
335	Aschheim	6639	1758	973	1963	417	754	2758
336	Eichendorf, M	6634	904	252	506	270	61	204
337	Parsberg, St	6623	1121	72	535	470	312	508
338	Arnstorf, M	6596	902	224	1383	963	115	548
339	Weiler-Simmerberg, M	6589	1284	130	704	547	214	760
340	*Weidenberg, M	6582	214	105	518	493	51	561

1) Ohne Steuerbeteiligung, Abwicklung der Vorjahre und ohne Zuführungen zwischen Verwaltungs- und Vermögenshaushalt, Zivilschutz für

Gesundheit, Sport, Erholung	Bau- und Wohnungswesen, Verkehr		Öffentliche Einrichtungen, Wirtschaftsförderung		Wirtschaftl. Unternehmen, allg.Grund- u. Sondervermögen		Allgemeine Finanz- wirtschaft	Ausgaben insgesamt 1)	Lfd. Nr.
	insgesamt	darunter: Straßen, Wege, Brücken	insgesamt	darunter: Abwasser- beseitigung	insgesamt	darunter: Wasser- versorgung			
200	1411	859	1279	1095	116	0	3504	8954	256
477	446	99	1205	804	1665	1138	5115	12216	257
811	1782	1048	4706	2337	3209	1632	5404	19679	258
425	2490	950	2459	1214	1022	856	3610	12870	259
560	2207	1605	1705	1514	1593	823	5574	14144	260
289	2023	1501	1773	1400	172	–	3786	11160	261
183	1439	1245	1100	1040	102	–	3288	8196	262
274	697	588	2356	1801	6957	50	3847	16754	263
440	1513	832	2119	686	284	–	2695	15002	264
312	1929	1356	681	89	63	–	2649	7919	265
382	1207	649	2219	1396	897	539	7918	15190	266
315	1582	1285	362	–	615	–	4356	10404	267
1189	589	247	1842	1329	5493	1356	4861	18017	268
134	769	661	1666	1413	86	0	2898	7599	269
53	287	208	1773	904	121	–	3089	7891	270
739	375	228	1749	1154	404	103	2787	8673	271
33	1936	1313	1598	1480	747	725	2724	11178	272
1740	3357	2579	33023	1458	2809	–	95047	144696	273
106	1177	752	2054	904	1654	581	3255	10605	274
2982	1463	1076	2177	1838	855	776	5187	15529	275
557	770	542	2707	1113	1776	1499	3254	11057	276
368	1624	1141	2507	1816	1853	1777	3717	12396	277
402	1272	526	870	506	891	648	5019	13284	278
502	902	537	1417	1043	2788	674	3505	11419	279
650	2643	957	3040	1295	1314	818	3680	14479	280
198	576	273	1132	426	797	708	2231	7839	281
519	1360	322	1543	853	92	–	2492	8440	282
172	1120	694	1518	1258	720	589	5546	11690	283
296	1931	1786	689	572	575	562	3968	11621	284
367	1840	1622	3343	3065	456	324	5005	13612	285
110	927	450	878	–	1019	–	2515	9031	286
71	3625	1162	4238	2572	1700	1249	3779	16048	287
514	1414	618	3294	1811	1549	1031	4271	13395	288
1439	884	512	1814	1388	1090	786	4870	12518	289
858	1267	1071	1493	1349	570	302	4256	10265	290
342	926	794	2097	1090	970	707	3073	10479	291
45	1206	907	2599	2105	724	707	5899	12976	292
16	1778	1517	2799	2399	277	–	3324	10698	293
222	2237	1536	2858	1967	999	740	3289	12616	294
162	716	324	2482	1927	1524	1284	3320	11126	295
232	930	683	1698	1471	1750	662	2877	9638	296
1056	3327	1278	1267	–	341	–	2796	12551	297
462	709	228	1116	698	389	219	3264	10302	298
75	978	761	1032	316	511	237	3831	8369	299
268	803	547	983	865	26	–	2699	8889	300
297	1809	643	182	–	799	659	10488	16974	301
1045	1617	1196	1696	1437	67	–	6032	12486	302
241	1278	894	1612	989	750	98	2640	8928	303
181	1998	1449	1375	689	894	625	6060	12665	304
111	1308	812	1989	1530	547	522	4924	12032	305
250	1448	804	1526	1383	484	224	2807	8820	306
204	638	390	468	339	1578	427	5646	11372	307
703	816	326	3879	2901	1232	1131	3283	13269	308
1410	735	507	815	477	30	–	2890	7820	309
76	1216	952	1263	1178	898	613	4499	10110	310
445	1349	978	641	426	1191	940	3208	8976	311
209	1650	1113	2548	1637	6474	1110	2429	15750	312
3825	1265	856	1891	1379	267	1	3210	12625	313
135	1111	1019	839	789	856	170	4121	8849	314
466	600	200	2618	2377	1757	615	3306	11374	315
1622	1110	455	525	4	162	0	3181	9014	316
778	1529	682	2660	1427	725	519	8586	17493	317
255	1005	236	889	554	560	254	3271	7243	318
617	693	285	781	432	129	–	3200	7567	319
229	424	339	1849	1179	180	–	5015	8977	320
40	914	438	607	493	315	299	3155	6882	321
107	1395	1293	103	14	68	–	2618	6329	322
196	1167	356	1276	1010	665	451	4121	10571	323
448	689	214	2316	760	1413	888	3287	10320	324
108	721	614	734	703	435	351	3864	8107	325
221	1126	734	1300	1201	252	98	5010	9841	326
1470	1155	1029	4884	4480	22120	1201	6889	38968	327
531	1207	427	2004	1434	4571	647	3218	13903	328
150	2140	1981	2396	1007	1528	693	2646	11442	329
522	1199	878	2355	2106	80	4	5385	11593	330
755	1106	972	2478	883	1048	835	3036	12146	331
147	1614	1369	1283	619	698	628	2126	7734	332
242	1571	778	1306	1206	3132	729	4073	12192	333
346	1283	869	1962	760	869	664	2885	10066	334
3248	3645	1593	2344	0	3760	29	5612	26814	335
184	2625	2296	1836	1721	450	282	5188	12208	336
255	2273	2098	1785	1498	838	764	3077	10776	337
611	1868	951	1270	1219	1362	1142	3558	11840	338
470	1711	1180	300	0	481	368	2281	8335	339
141	720	650	2124	708	591	551	4540	9564	340

Lfd. Nr.	Kreisangehörige Gemeinde	Einwohner am 30.6. des Berichts- jahres	Allgemeine Verwaltung	Öffentliche Sicherheit und Ordnung	Schulen		Wissenschaft, Forschung, Kulturpflege	Soziale Sicherung
					insgesamt	darunter: Grund- und Hauptschulen		
341	Vilseck, St	6560	1049	396	1086	938	594	292
342	Knetzgau	6556	717	195	370	276	90	821
343	Durach	6515	845	342	702	482	17	606
344	*Velden, M	6502	221	60	970	944	60	637
345	Gochsheim	6494	1265	65	598	468	59	489
346	Bad Rodach, St	6488	851	1241	610	449	81	763
347	*Zellingen, M	6485	253	422	387	325	89	368
348	Leinburg	6464	629	208	528	503	26	361
349	Schliersee, M	6454	1083	548	488	374	70	484
350	*Burgebrach, M	6448	248	130	531	507	76	371
351	*Obergünzburg, M	6446	323	81	599	565	109	616
352	Untergriesbach, M	6417	784	184	613	588	70	213
353	*Uffenheim, St	6404	328	244	2022	1753	181	353
354	Großmehring	6369	648	270	618	507	106	854
355	*Pötmes, M	6354	228	168	536	512	56	512
356	Eggolsheim, M	6350	849	170	448	326	199	660
357	Geisenhausen, M	6341	739	125	546	518	42	713
358	Zusmarshausen, M	6335	810	278	695	657	72	610
359	Grassau, M	6334	815	244	901	876	655	378
360	Ruhpolding	6319	1009	206	449	344	105	268
361	*Schwarzenfeld, M	6319	253	347	522	485	79	578
362	Klingenberg a.Main, St	6317	1055	421	440	373	103	614
363	Ebersdorf b.Coburg	6315	1189	107	716	691	31	316
364	*Waging a.See, M	6303	267	404	538	420	177	356
365	*Veitsbronn	6294	266	62	490	466	228	456
366	Bechhofen, M	6286	865	84	662	428	132	246
367	*Untermeitingen	6284	246	229	2086	2061	52	919
368	Röhrmoos	6273	635	303	453	394	20	376
369	*Neumarkt-Sankt Veit, St	6249	327	160	483	458	250	433
370	Gerbrunn	6246	1091	163	760	630	135	371
371	Speichersdorf	6238	900	74	508	425	77	380
372	Hirschau, St	6220	1123	109	513	408	25	480
373	Haag i.OB, M	6202	865	500	667	643	38	726
374	*Mellrichstadt, St	6184	260	292	620	280	262	295
375	Windsbach, St	6182	716	133	1068	961	241	672
376	Wassertrüdingen, St	6177	976	454	648	534	204	286
377	Weisendorf, M	6177	1291	150	454	315	17	661
378	*Thannhausen, St	6168	329	143	466	442	62	417
379	Pilsting, M	6165	660	171	598	315	37	228
380	Ampfing	6158	934	120	582	503	129	271
381	Tittmoning, St	6151	1003	720	710	523	139	513
382	Litzendorf	6148	909	157	383	288	119	592
383	Dietfurt/Altmühl, St	6145	771	85	568	362	209	377
384	*Emskirchen, M	6128	282	78	727	704	43	337
385	Neustadt/Waldnaab, St	6120	1020	55	636	613	209	506
386	Sauerlach	6089	885	321	1672	1498	329	600
387	*Nabburg, St	6083	255	460	991	968	276	181
388	Arzberg, St	6060	979	242	475	423	1960	262
389	Gmund a.Tegernsee	6017	1150	319	502	382	152	678
390	Emmering	6012	830	171	964	922	144	678
391	Petershausen	5996	701	207	430	377	25	335
392	Hutthurm, M	5955	844	272	689	666	49	280
393	Bessenbach	5944	777	143	557	481	32	388
394	Schwabhausen	5928	620	79	314	245	51	496
395	Zeil a.Main, St	5924	913	46	741	633	148	321
396	Bischberg	5899	618	214	360	330	53	425
397	Schlüsselfeld, St	5875	767	419	403	183	50	431
398	Zeitlarn	5872	507	63	356	242	18	346
399	Oberkotzau, M	5843	638	211	333	304	110	455
400	*Kleinwallstadt, M	5838	269	87	423	401	84	387
401	Wegscheid, M	5793	1031	276	627	444	49	265
402	Putzbrunn	5785	2293	208	682	271	80	1296
403	Feldkirchen	5773	6266	850	1585	574	204	1163
404	Wernberg-Köblitz, M	5764	1076	823	1254	1184	22	310
405	Kipfenberg, M	5757	654	779	490	298	145	523
406	Buttenwiesen	5757	840	66	447	312	106	499
407	Grasbrunn	5751	1244	282	434	347	128	2130
408	Riedenburg, St	5744	946	177	438	225	131	374
409	Markt Erlbach, M	5739	703	92	423	280	159	688
410	Erdweg	5702	634	129	475	454	31	535
411	Pyrbaum, M	5700	642	134	398	337	39	578
412	Pöcking	5695	860	201	563	466	291	932
413	Harburg (Schwaben), St	5694	880	291	505	351	171	533
414	Ebensfeld, M	5690	756	98	426	406	212	303
415	Mengkofen	5688	736	101	968	792	12	411
416	Blaichach	5676	777	530	629	607	73	510
417	Beratzhausen, M	5666	794	159	433	301	139	522
418	Dietenhofen, M	5660	778	258	557	535	60	717
419	Tacherting	5654	564	206	335	218	70	259
420	*Wemding, St	5650	329	75	382	360	92	343
421	Brannenburg	5629	984	138	430	408	151	424
422	Bernhardswald	5622	765	93	505	307	46	334
423	Leutershausen, St	5615	918	215	605	575	71	241
424	Altenkunstadt	5612	800	133	560	496	22	196
425	Kolitzheim	5609	962	159	413	285	54	509

1) Ohne Steuerbeteiligung, Abwicklung der Vorjahre und ohne Zuführungen zwischen Verwaltungs- und Vermögenshaushalt, Zivilschutz für

Gesundheit, Sport, Erholung	Bau- und Wohnungswesen, Verkehr		Öffentliche Einrichtungen, Wirtschaftsförderung		Wirtschaftl. Unternehmen, allg.Grund- u. Sondervermögen		Allgemeine Finanz- wirtschaft	Ausgaben insgesamt 1)	Lfd. Nr.
	insgesamt	darunter: Straßen, Wege, Brücken	insgesamt	darunter: Abwasser- beseitigung	insgesamt	darunter: Wasser- versorgung			
577	1776	1490	2064	1991	813	631	2480	11126	341
144	573	148	1257	661	566	491	3626	8359	342
81	641	381	2694	2589	676	560	2726	9329	343
174	1369	976	657	506	397	320	4410	8955	344
762	851	646	1985	1136	3510	–	4119	13703	345
252	1089	772	2188	1718	795	–	6325	14195	346
257	535	331	1414	1215	450	–	4695	8871	347
28	876	620	1110	1020	266	226	2063	6097	348
11	853	346	1026	685	2862	1222	3486	10912	349
1035	555	191	212	38	92	–	2867	6116	350
351	777	191	1987	1354	903	502	3167	8913	351
345	1202	898	833	684	1310	1301	2609	8162	352
267	1023	427	1720	1172	7357	1527	5253	18748	353
89	1347	1131	1511	828	894	868	4184	10521	354
85	757	521	1235	887	634	231	3629	7840	355
298	1213	887	772	599	300	14	2916	7824	356
257	1066	664	1401	1037	523	493	3731	9144	357
43	1173	735	985	908	960	788	2271	7897	358
290	850	362	1769	800	120	–	2728	8751	359
1993	2740	1912	6831	1028	704	568	2995	17301	360
338	975	705	2293	1799	1142	850	3337	9864	361
335	2118	1596	1767	1278	712	–	3725	11290	362
328	1228	926	849	827	119	–	4391	9274	363
95	1202	1118	645	7	305	–	3209	7198	364
441	809	702	2380	1212	984	923	3019	9134	365
139	1093	976	166	–	250	–	3746	7385	366
71	1020	883	976	432	199	–	3303	9101	367
535	669	525	1855	1821	106	–	3445	8397	368
431	389	164	1805	992	707	567	2743	7727	369
576	355	167	1821	692	741	614	2086	8099	370
43	1152	994	737	687	750	625	3176	7797	371
322	1658	1243	1458	971	965	618	3387	10040	372
162	1297	865	1953	1263	662	632	2618	9487	373
910	641	459	2261	1429	885	400	3859	10288	374
112	1297	1125	2558	2278	3641	378	3092	13529	375
296	2532	1655	1823	1200	909	721	3227	11356	376
53	753	609	2032	1407	462	314	3029	8902	377
240	1589	1201	2468	1280	601	293	3353	9668	378
64	805	305	1254	692	272	249	3152	7241	379
45	649	350	2846	1760	1303	842	3668	10547	380
163	1237	913	629	232	93	–	1322	6529	381
75	794	686	1008	613	354	314	1921	6312	382
159	1119	717	1341	1185	571	–	3424	8625	383
132	882	674	387	–	245	–	2613	5725	384
144	3191	2982	625	453	586	468	2162	9134	385
347	1502	761	1380	22	1738	1435	6065	14840	386
184	2031	1061	1612	1344	810	567	3365	10166	387
384	1710	1025	1436	1142	1601	978	3182	12232	388
278	1723	1291	2068	1712	1383	312	3107	11361	389
322	895	626	951	316	761	728	2924	8640	390
7	534	420	433	417	502	470	3169	6343	391
56	961	786	1030	918	827	805	2616	7625	392
124	754	476	1836	946	847	693	4862	10319	393
154	449	253	353	319	466	229	2572	5553	394
546	696	321	1312	828	352	–	2054	7128	395
350	587	366	940	640	760	648	4307	8614	396
241	929	238	2958	2526	652	492	5480	12329	397
33	403	296	242	–	168	29	2650	4785	398
444	1232	303	1473	674	636	470	3255	8787	399
1010	509	331	986	566	757	457	2529	7041	400
88	1116	1072	1166	360	261	204	2593	7471	401
192	1268	1014	1462	–	117	42	3723	11321	402
154	763	170	2358	–	199	–	9262	22804	403
85	771	357	2675	2316	580	523	4919	12515	404
50	1091	401	1920	1824	4053	1	3324	13030	405
964	1066	881	1967	1017	891	456	4890	11735	406
858	850	314	1166	12	1763	351	9212	18066	407
42	1589	907	1550	1207	852	455	4024	10124	408
1162	813	567	647	471	104	52	2980	7770	409
87	408	326	416	312	124	2	1726	4565	410
53	1022	771	551	487	348	284	2462	6227	411
609	1659	1427	866	586	1198	475	11774	18952	412
219	728	339	1323	817	97	–	2918	7665	413
40	1219	770	1620	1420	371	316	1893	6938	414
44	1782	797	679	657	8	–	4050	8792	415
504	1280	537	2883	1167	664	604	2625	10474	416
318	814	535	2078	1933	184	–	2534	7975	417
476	1547	1225	1585	1158	158	88	1560	7696	418
25	404	182	727	654	337	314	2256	5184	419
274	864	376	2315	1073	914	452	4561	10148	420
44	1347	998	1144	632	1452	183	3138	9252	421
50	1324	1093	1536	1478	14	–	3206	7873	422
192	1532	1424	2047	1966	2369	473	2226	10417	423
242	713	569	494	472	734	573	5025	8918	424
116	2024	443	1404	1002	1009	683	3621	10270	425

Lfd. Nr.	Kreisangehörige Gemeinde	Einwohner am 30.6. des Berichts- jahres	Allgemeine Verwaltung	Öffentliche Sicherheit und Ordnung	Schulen		Wissenschaft, Forschung, Kulturpflege	Soziale Sicherung
					insgesamt	darunter: Grund- und Hauptschulen		
426	Windischeschenbach, St	5597	837	227	512	430	97	266
427	*Pfreimd, St	5591	301	74	479	457	90	634
428	Pentling	5583	847	310	1076	874	30	654
429	Geltendorf	5573	714	114	422	313	85	559
430	Abenberg, St	5568	749	157	609	588	154	277
431	Au i.d.Hallertau, M	5552	875	230	599	482	35	740
432	*Bad Birnbach, M	5546	212	116	581	560	322	67
433	Aschau i.Chiemgau	5541	1023	140	379	282	29	873
434	Fischbachau	5529	932	55	723	533	40	215
435	*Saal a.d.Donau	5518	213	259	522	500	46	413
436	Rohrbach	5510	765	130	1052	1030	61	867
437	Eltmann, St	5505	1030	94	771	578	47	660
438	Waackirchen	5495	815	70	421	276	39	400
439	Rohrdorf	5438	861	181	375	296	1637	699
440	Pottenstein, St	5429	815	149	604	390	82	198
441	Triftern, M	5415	665	184	517	292	23	325
442	Pommelsbrunn	5410	764	84	330	309	96	353
443	Schäftlarn	5404	862	450	382	329	43	570
444	Bodenkirchen	5395	652	94	501	310	16	294
445	Schönau a.Königssee	5394	914	137	393	260	76	400
446	Thalmässing, M	5375	871	104	603	437	46	235
447	Oberammergau	5364	1033	485	439	425	162	912
448	Erbendorf, St	5362	814	162	382	485	72	254
449	Piding	5362	739	34	505	416	20	320
450	Saaldorf-Surheim	5357	667	63	399	289	27	495
451	*Oettingen i.Bay., St	5339	439	118	383	354	513	260
452	Riederling	5334	654	149	555	390	14	244
453	Stockheim	5323	631	230	401	370	69	203
454	*Kemnath, St	5322	416	374	427	402	110	416
455	*Dasing	5299	282	634	1694	1546	28	583
456	Oerlenbach	5298	731	83	319	236	51	239
457	Sonnefeld	5293	889	366	513	414	147	289
458	*Babenhhausen, M	5284	325	681	277	217	55	937
459	Dietramszell	5282	600	388	804	784	43	631
460	Kirchdorf a.Inn	5272	813	105	669	669	10	495
461	Laufach	5271	879	87	678	609	106	260
462	Velburg, St	5265	593	153	685	532	309	483
463	Hemhofen	5239	802	140	548	512	471	877
464	*Hollfeld, St	5238	237	62	362	381	220	813
465	Rottach-Egern	5238	888	328	401	217	294	283
466	Rottendorf	5238	672	177	949	666	32	582
467	*Hofheim i.UFr., St	5234	241	44	345	325	91	312
468	Isen, M	5229	1478	335	569	549	82	472
469	*Laaber, M	5221	276	70	362	342	37	313
470	*Hahnbach, M	5217	188	68	235	214	86	265
471	Affing	5208	687	230	327	244	18	832
472	*Weitnau, M	5201	202	128	509	342	33	518
473	Büchenbach	5197	825	85	302	240	99	378
474	Egling	5186	511	190	486	312	117	536
475	Schwarzenbach/Wald, St	5181	866	173	375	231	130	211
476	Oberthulba, M	5177	760	104	262	151	82	256
477	Moosinning	5175	791	97	639	620	104	417
478	*Bad Grönenbach, M	5160	256	124	525	494	32	433
479	Weßling	5157	766	261	525	411	105	512
480	*Schöllnach, M	5126	188	74	382	284	33	250
481	Großheubach, M	5125	794	178	270	231	50	428
482	*Oberding	5122	439	884	4589	4492	72	771
483	*Langquaid, M	5119	187	146	577	545	54	794
484	Weitramsdorf	5115	673	299	448	346	29	255
485	Spalt, St	5110	855	548	517	441	103	541
486	Petersaurach	5097	743	107	346	254	54	712
487	Eckersdorf	5082	652	128	446	292	48	250
488	Wilhermsdorf, M	5074	1426	48	361	293	100	294
489	Bischofsheim/Rhön, St	5073	953	288	1441	1419	59	280
490	Mömlingen	5072	825	104	304	282	168	656
491	*Rotthalmünster, M	5068	206	167	318	298	31	447
492	Zapfendorf, M	5062	677	164	444	369	104	339
493	Waldbüttelbrunn	5061	767	156	281	261	113	347
494	Oberviechtach, St	5057	828	293	618	454	443	303
495	Altenstadt/Waldnaab	5055	944	84	373	354	14	299
496	Seubersdorf i.d.OPf.	5049	599	66	699	472	19	185
497	Hebertshausen	5049	534	186	491	540	23	618
498	Bruckberg	5039	773	184	474	314	14	463
499	Nandlstadt, M	5034	570	153	438	385	18	645
500	Heroldsbach	5016	505	135	393	374	28	170
501	*Wackersdorf	5003	298	78	497	477	54	563
502	Leidersbach	4987	727	74	297	214	27	275
503	Reichertshausen	4977	715	132	577	557	770	544
504	Berggrheinfeld	4976	732	100	466	380	200	311
505	Karlshuld	4965	546	82	501	474	74	483
506	Plienning	4962	764	222	345	286	32	414
507	Wörth a.Main, St	4940	918	806	600	516	428	833
508	Rennertshofen, M	4937	1234	176	440	340	33	456
509	Schweitenkirchen	4931	767	798	313	294	26	378
510	*Monheim, St	4929	359	198	343	324	192	459

Gesundheit, Sport, Erholung	Bau- und Wohnungswesen, Verkehr		Öffentliche Einrichtungen, Wirtschaftsförderung		Wirtschaftl. Unternehmen, allg.Grund- u. Sondervermögen		Allgemeine Finanz- wirtschaft	Ausgaben insgesamt 1)	Lfd. Nr.
	insgesamt	darunter: Straßen, Wege, Brücken	insgesamt	darunter: Abwasser- beseitigung	insgesamt	darunter: Wasser- versorgung			
426	817	461	3405	2420	627	461	2639	9853	426
153	557	299	1239	918	1157	353	2428	7111	427
20	631	545	545	484	320	286	1857	6290	428
68	345	224	94	10	802	521	2912	6116	429
50	808	325	1416	770	383	299	2291	6894	430
45	1021	815	1248	735	192	53	7746	12730	431
1061	1279	1082	1842	20	659	5	4138	10277	432
321	1805	1532	2067	783	932	619	2889	10459	433
414	1285	503	1453	1118	1252	1206	3120	9487	434
448	676	355	233	70	456	309	2129	5394	435
57	1067	503	1670	1449	545	491	2103	8317	436
331	282	107	1087	492	791	280	2951	8045	437
107	645	525	877	728	628	464	2804	6806	438
573	943	666	537	460	1215	596	7123	14144	439
160	742	641	1429	972	2426	1219	2057	8662	440
96	977	803	100	13	690	11	2119	5695	441
7	997	891	815	689	863	814	2081	6391	442
28	807	530	1036	154	803	481	1870	6851	443
42	1293	1175	1123	1068	80	49	1613	5709	444
155	706	429	2095	1063	3097	1166	3437	11409	445
146	736	502	1135	852	1714	451	3822	9411	446
188	1090	244	1975	814	5950	775	1789	14022	447
373	1219	598	1614	505	661	525	2198	7749	448
74	507	420	1745	728	429	406	2573	6947	449
91	682	635	1571	1222	72	–	3420	7487	450
193	553	234	1519	700	1192	1118	2741	7909	451
96	701	606	594	552	170	166	2373	5549	452
36	767	488	982	696	798	544	2989	7107	453
98	940	718	2224	2046	1096	848	6000	12100	454
216	879	802	634	550	470	234	3105	8525	455
161	786	623	1111	881	278	4	2051	5811	456
464	611	505	1365	919	1107	913	2703	8453	457
283	536	155	1609	952	386	345	3884	8972	458
173	718	373	1695	1446	550	320	4058	9660	459
76	491	361	1029	504	322	308	2839	6848	460
272	495	423	1208	935	911	637	2641	7537	461
44	1164	670	1038	932	425	327	1980	6874	462
111	371	190	1311	603	2537	–	2526	9695	463
245	800	674	1155	930	1732	–	3538	9164	464
191	1747	1233	1821	997	4382	75	4030	14366	465
166	1446	1119	1630	1351	1078	915	4928	11662	466
310	256	177	1379	567	833	710	2350	6160	467
104	1034	747	5610	5520	192	166	2161	12037	468
23	832	487	1639	1555	7	–	2473	6030	469
294	1050	886	1439	1313	155	145	3856	7635	470
21	459	193	837	722	688	329	3497	7597	471
69	730	365	1790	1011	868	437	2701	7547	472
159	1536	1279	1719	1700	1130	128	2996	9230	473
14	822	557	45	10	80	–	1856	4659	474
406	1173	406	1003	727	1494	830	2244	8077	475
74	1217	600	1190	887	1114	674	1833	6892	476
159	1127	633	330	–	11	–	1537	5212	477
151	1665	1122	1769	1170	1118	705	3873	9946	478
195	837	444	99	–	732	608	3030	7061	479
334	1083	1018	621	378	832	680	3476	7272	480
306	340	141	1428	972	1222	1042	3026	8041	481
106	1192	1034	491	–	1844	500	9504	19892	482
300	579	444	1082	464	319	185	1935	5973	483
284	941	762	712	626	721	588	2104	6467	484
84	944	268	646	–	401	–	2004	6643	485
47	621	434	1279	756	85	22	2329	6324	486
120	1868	1661	510	484	974	967	3835	8830	487
349	713	533	153	46	2330	423	2270	8043	488
490	630	196	1903	712	3054	2713	2699	11797	489
277	450	70	1309	478	898	605	1410	6402	490
68	663	224	1548	1242	412	397	3452	7313	491
645	561	361	1457	974	449	393	2049	6890	492
124	433	113	944	605	420	385	2212	5796	493
280	953	403	2036	1139	1356	627	2344	9454	494
65	552	444	1265	596	602	576	1444	5642	495
43	583	443	1543	1486	837	728	2665	7239	496
21	442	305	1014	991	333	235	1836	5498	497
159	1019	503	989	650	148	–	1587	5811	498
10	387	335	566	368	243	191	4319	7348	499
283	819	545	1148	916	2864	–	2364	8709	500
684	1556	1356	1240	856	833	689	9696	15500	501
42	631	398	1166	884	107	–	1962	5308	502
19	815	426	932	606	442	391	2425	7372	503
99	2739	2687	1402	1104	224	–	1756	8029	504
72	644	487	664	385	75	–	1624	4765	505
138	256	64	959	22	541	3	3515	7187	506
443	1476	853	1457	796	1191	586	2757	10911	507
6	548	380	757	381	396	34	2105	6150	508
85	552	143	1187	955	203	–	3104	7414	509
268	1567	1296	3434	2091	968	527	4049	11836	510

Lfd. Nr.	Kreisangehörige Gemeinde	Einwohner am 30.6. des Berichts- jahres	Allgemeine Verwaltung	Öffentliche Sicherheit und Ordnung	Schulen		Wissenschaft, Forschung, Kulturpflege	Soziale Sicherung
					insgesamt	darunter: Grund- und Hauptschulen		
511	Bernried	4915	625	30	473	365	60	428
512	*Estenfeld	4910	279	108	509	485	162	455
513	Röthlein	4905	677	97	352	301	114	380
514	Heideck, St	4898	639	95	380	294	49	435
515	Bad Hindelang, M	4893	899	324	341	274	142	381
516	Winhöring	4888	661	133	425	347	81	286
517	Übersee	4848	704	107	429	352	24	327
518	*Maßbach, M	4843	210	202	474	346	18	311
519	Niedernberg	4836	1005	243	885	839	67	358
520	*Bergen	4831	194	87	324	306	87	236
521	Gefrees, St	4828	834	77	531	512	145	234
522	Weismain, St	4821	677	158	494	405	84	287
523	Pfeffenhausen, M	4820	693	104	375	375	44	316
524	*Wiesentheid, M	4815	304	296	178	156	78	219
525	Bibertal	4803	593	112	354	283	30	266
526	Baar-Ebenhausen	4789	672	131	328	304	9	451
527	Frammersbach, M	4787	997	381	851	832	28	327
528	Frensdorf	4786	668	36	792	749	11	557
529	*Allershausen	4780	243	75	538	515	189	2714
530	Gablingen	4774	606	68	698	620	16	228
531	Lenting	4772	552	178	786	767	74	371
532	*Creußen, St	4770	356	169	322	303	59	244
533	Oberaudorf	4768	927	135	415	358	135	350
534	*Großaitingen	4767	245	17	473	354	84	433
535	*Scheinfeld, St	4751	332	100	334	312	33	223
536	Selbitz, St	4746	828	56	391	306	63	180
537	Windorf, M	4735	624	51	271	178	25	231
538	Neunkirchen a.Sand	4735	814	198	425	305	24	637
539	Bad Berneck/Ficht., St	4728	745	162	397	379	26	194
540	Kumhausen	4727	788	501	370	233	4	458
541	Mintraching	4720	651	200	352	268	36	1342
542	Barbing	4716	643	157	339	319	67	343
543	*Altenstadt, M	4716	281	122	456	432	31	533
544	Oberhaid	4712	812	549	289	238	16	553
545	Wettstetten	4703	481	90	380	340	20	492
546	Igensdorf, M	4702	501	114	374	356	276	275
547	Haimhausen	4700	780	214	647	629	48	515
548	Brunnthai	4689	901	215	646	483	43	590
549	Mühlhausen	4678	666	188	545	527	106	491
550	Wiggensbach, M	4675	716	18	264	171	22	635
551	Fischach, M	4674	747	231	1005	986	80	218
552	Moosthenning	4673	558	431	415	298	37	352
553	Karlskron	4665	711	517	480	462	51	436
554	*Pressath, St	4664	333	59	427	409	74	171
555	Breitengüßbach	4659	781	339	1108	1090	39	604
556	Burgheim, M	4657	687	81	402	302	35	396
557	Röttenbach	4654	819	126	567	543	65	688
558	Waldershof, St	4650	716	183	429	289	35	322
559	Röhrnbach, M	4611	715	114	423	369	57	239
560	Wörthsee	4584	647	88	294	202	30	467
561	Bellenberg	4578	699	47	293	262	73	765
562	Bad Bocklet, M	4575	519	90	254	161	15	357
563	Sulzberg, M	4574	614	137	2174	2062	35	489
564	*Uttenreuth	4571	192	68	563	528	82	587
565	*Wartenberg, M	4560	192	87	374	355	237	968
566	Ahorn	4552	544	96	318	227	28	227
567	Rattelsdorf, M	4548	674	43	261	176	29	442
568	*Mammendorf	4535	167	40	499	482	94	701
569	Thurnau, M	4518	624	40	583	566	123	225
570	Denkendorf	4514	558	60	325	241	32	348
571	*Wörth	4513	156	66	395	376	116	744
572	Seeon-Seebruck	4510	580	133	374	227	454	329
573	Schechen	4509	614	71	402	247	19	424
574	Fahrenzhausen	4505	579	144	1186	1166	22	559
575	Scheyern	4500	570	143	424	406	11	522
576	Tegernheim	4498	676	67	306	287	12	805
577	Oy-Mittelberg	4498	707	159	403	248	30	363
578	*Wörth a.d.Donau, St	4484	177	59	741	724	85	203
579	Stadtlauringen, M	4483	683	145	370	198	938	456
580	Rückersdorf	4479	751	94	321	261	53	347
581	Chieming	4475	689	189	480	463	90	292
582	Bad Wiessee	4473	892	191	464	360	84	190
583	Bubenreuth	4470	712	128	1355	1338	47	219
584	Neureichenau	4460	561	76	451	303	20	120
585	Bruck i.d.OPf., M	4455	702	40	209	132	34	194
586	Güntersleben	4431	601	154	219	201	42	654
587	*Iphofen, St	4423	342	134	1611	1595	550	1292
588	Pappenheim, St	4396	776	136	331	193	68	337
589	*Aindling, M	4393	158	71	487	487	17	161
590	Kürnach	4387	584	96	306	289	20	316
591	Frontenhausen, M	4386	689	90	2652	2638	31	407
592	Oberaurach	4384	857	19	157	70	52	199
593	*Wiesau, M	4381	280	149	417	394	33	212
594	Otterfing	4377	637	169	367	343	66	509
595	Möhrendorf	4372	636	365	301	283	77	193

Gesundheit, Sport, Erholung	Bau- und Wohnungswesen, Verkehr		Öffentliche Einrichtungen, Wirtschaftsförderung		Wirtschaftl. Unternehmen, allg. Grund- u. Sondervermögen		Allgemeine Finanz- wirtschaft	Ausgaben insgesamt 1)	Lfd. Nr.
	insgesamt	darunter: Straßen, Wege, Brücken	insgesamt	darunter: Abwasser- beseitigung	insgesamt	darunter: Wasser- versorgung			
28	900	840	1260	926	335	322	1754	5892	511
258	1876	1381	986	383	1001	568	1951	7585	512
138	3077	1112	2370	2056	81	—	1360	8647	513
180	427	285	1358	1307	277	208	2094	5934	514
58	1003	260	2268	1108	2944	—	3587	11948	515
120	340	215	717	401	486	446	1854	5104	516
171	681	449	882	600	40	—	2362	5728	517
125	270	139	1139	386	1484	1285	2343	6575	518
1712	1367	1161	822	592	1584	409	5126	13169	519
129	144	101	1614	607	559	415	2155	5529	520
158	526	343	1920	1590	447	389	1748	6621	521
124	861	507	918	813	653	541	2172	6428	522
43	641	448	911	699	35	—	1720	4881	523
711	452	292	648	419	614	375	2289	5788	524
58	231	123	643	528	342	314	3282	5911	525
115	361	116	534	36	372	265	2255	5226	526
517	458	261	1494	734	4697	419	10910	20661	527
7	68	18	414	173	16	—	2559	5127	528
290	1489	523	559	452	460	360	7310	13868	529
18	616	466	665	457	372	332	1317	4606	530
80	394	277	269	1	480	289	2163	5346	531
14	1448	1003	1406	961	219	18	2341	6578	532
549	1826	715	874	411	240	—	1919	7372	533
53	831	428	1087	405	657	321	2786	6666	534
408	1107	585	1142	1078	2925	821	3162	9766	535
458	649	330	1507	1036	737	559	2733	7603	536
23	811	665	1035	560	374	372	1976	5420	537
54	657	585	826	770	688	476	1366	5688	538
33	404	245	869	444	1526	603	3025	7380	539
55	1051	779	652	519	324	—	3245	7446	540
54	1547	903	180	1	22	—	1087	5472	541
59	524	210	542	291	223	110	1719	4614	542
38	1307	808	1224	637	1729	1298	3824	9546	543
11	757	384	679	607	459	392	5425	9550	544
17	416	311	111	—	664	338	2347	5019	545
10	899	675	838	623	741	634	1835	5863	546
134	970	496	1077	1029	32	—	2747	7164	547
173	999	841	8	0	1209	917	9235	14022	548
37	715	532	565	487	934	902	1898	6145	549
99	959	570	536	450	1285	437	1855	6388	550
217	395	110	1578	842	652	328	3773	8896	551
16	905	634	1457	1450	87	58	1430	5689	552
45	323	260	826	310	139	—	2566	6093	553
69	549	286	916	585	408	382	5700	8706	554
275	619	516	1043	398	642	430	3804	9255	555
10	559	484	471	295	250	—	3381	6271	556
151	196	126	1421	1038	1912	—	2580	8525	557
102	473	246	1030	417	859	783	2417	6567	558
122	819	289	1227	530	563	424	3381	7659	559
46	626	429	278	0	903	473	3275	6655	560
364	2208	278	1003	409	375	251	2816	8642	561
86	198	114	1407	510	266	111	3766	6957	562
194	1557	780	903	796	484	368	1811	8398	563
90	263	118	776	542	1278	352	3448	7347	564
341	289	237	889	586	591	295	2229	6197	565
294	825	615	164	—	107	73	1317	3920	566
164	410	23	793	511	234	221	2152	5202	567
250	471	198	1041	675	365	238	2256	5884	568
88	666	567	41	10	161	4	1745	4295	569
15	528	399	906	426	184	—	2215	5170	570
74	718	635	90	31	398	359	3109	5865	571
188	1154	506	1302	582	838	214	2938	8288	572
49	376	331	993	785	580	410	1251	4780	573
15	714	574	420	383	32	—	1556	5228	574
28	332	193	774	575	407	368	2640	5851	575
193	916	881	421	336	550	530	1843	5790	576
58	917	420	1136	459	462	193	2094	6327	577
351	790	579	699	542	487	450	3373	6967	578
95	507	362	750	464	280	—	1536	5762	579
115	440	351	978	805	2953	704	2605	8658	580
57	683	578	983	642	503	431	2395	6360	581
58	652	161	1765	1107	14116	540	3904	22317	582
73	393	296	1610	1117	602	597	1397	6537	583
176	310	284	1924	1537	532	479	2294	6463	584
350	1187	780	755	725	702	407	1813	5985	585
68	157	62	979	411	428	293	1538	4840	586
865	5735	5050	1565	939	1982	907	13459	27535	587
381	504	279	924	748	5084	264	1865	10409	588
117	474	395	937	595	275	234	3108	5805	589
63	1264	1146	957	274	440	376	1493	5539	590
48	518	420	295	16	258	215	2431	7419	591
40	452	396	903	255	477	344	2628	5783	592
158	697	629	827	553	1411	1206	2065	6249	593
84	416	352	400	343	294	262	2009	4951	594
38	470	356	380	350	1562	1533	2032	6055	595

Lfd. Nr.	Kreisangehörige Gemeinde	Einwohner am 30.6. des Berichts- jahres	Allgemeine Verwaltung	Öffentliche Sicherheit und Ordnung	Schulen		Wissenschaft, Forschung, Kulturpflege	Soziale Sicherung
					insgesamt	darunter: Grund- und Hauptschulen		
596	Triefenstein, M	4363	670	64	291	222	35	278
597	*Giebelstadt, M	4360	1172	316	371	317	151	273
598	Metten, M	4359	749	109	305	269	26	129
599	*Gessertshausen	4346	239	96	229	306	57	365
600	Anger	4346	471	55	321	195	23	270
601	*Glonn, M	4341	257	104	561	447	75	524
602	Feldafing	4341	717	147	1080	1008	133	546
603	*Bürgstadt, M	4338	261	139	522	434	56	417
604	Inzell	4327	700	149	251	202	612	187
605	Schnaittenbach, St	4324	831	109	183	130	25	324
606	Kirchberg i.Wald	4322	532	140	634	506	11	187
607	*Ihrlerstein	4321	190	31	444	415	26	144
608	Pressig, M	4313	603	121	540	520	48	180
609	Aldersbach	4310	687	86	1354	1337	130	131
610	Asbach-Bäumenheim	4275	815	56	291	270	206	394
611	Kaisheim, M	4274	564	132	515	248	94	353
612	Eurasburg	4274	521	233	398	319	22	442
613	Hohenwart, M	4274	578	274	336	400	34	193
614	Altenmarkt a.d.Alz	4257	648	56	350	462	30	226
615	*Abling	4257	144	118	479	283	78	433
616	Nüdlingen	4257	679	61	1887	1832	19	218
617	Großhabersdorf	4245	714	42	400	329	68	230
618	Scheidegg, M	4242	765	137	303	248	67	208
619	Untersiemau	4225	663	55	255	238	27	294
620	Freudenberg	4219	592	60	588	426	21	182
621	Vierkirchen	4214	667	154	260	238	31	294
622	Neubeuern, M	4213	715	99	434	418	176	334
623	Deining	4195	486	143	548	427	28	160
624	Königsmoos	4184	549	102	370	270	70	430
625	*Odelzhausen	4182	190	179	414	396	20	629
626	Inning a.Ammersee	4180	453	231	424	297	48	483
627	Münzing	4172	799	218	358	270	46	503
628	Poppenhausen	4171	575	57	417	291	128	341
629	Döhlau	4170	593	73	284	175	44	338
630	*Kochel a.See	4168	249	92	278	222	86	486
631	Grettsstadt	4165	831	96	339	321	28	486
632	Lautertal	4163	590	52	334	224	117	272
633	Gößweinstein, M	4159	482	125	300	284	35	187
634	Sankt Wolfgang	4156	541	294	328	232	76	231
635	Aying	4155	752	113	382	275	14	264
636	Zell a.Main, M	4153	653	229	199	183	32	204
637	Fridolfing	4148	614	153	930	803	13	330
638	Amorbach, St	4147	802	160	594	249	31	414
639	Edling	4131	575	42	480	464	7	451
640	Thyrnau	4125	711	35	308	205	30	149
641	Spiegelau	4112	667	246	279	250	10	140
642	Wilhelmsthal	4112	688	161	446	430	10	134
643	*Massing, M	4109	247	209	426	395	76	262
644	Traitsching	4101	549	38	274	258	18	204
645	*Gräfenberg, St	4101	188	72	531	492	33	217
646	Büchberg	4100	631	67	276	199	39	171
647	*Kraiburg a.Inn, M	4097	151	73	482	355	105	152
648	Eschau, M	4087	687	47	274	190	44	226
649	Rettenberg	4081	555	88	434	239	14	412
650	Neuburg a.Inn	4078	582	93	248	181	53	262
651	Seßlach, St	4078	601	67	449	301	33	487
652	*Zolling	4077	183	189	487	472	58	491
653	*Offingen, M	4074	172	160	338	338	91	234
654	Schwebheim	4071	687	56	488	472	149	239
655	Tapfheim	4071	531	107	244	203	22	320
656	Finsing	4063	709	110	553	538	51	255
657	Großwallstadt	4063	755	28	181	147	32	247
658	Grabenstätt	4057	628	294	284	222	46	312
659	Uchtelhausen	4045	580	91	441	343	7	267
660	Reichenberg, M	4045	569	188	303	255	169	420
661	Waldaschaff	4043	713	304	667	649	115	261
662	*Emmerting	4037	104	50	415	400	36	231
663	Meeder	4031	542	42	514	409	20	200
664	*Weiherhammer	4021	198	79	522	356	11	236
665	Bodenwöhr	4020	626	92	322	232	16	316
666	Neukirchen b.Hl.Blut, M	4015	584	65	370	354	135	91
667	*Biessenhofen	4008	206	120	239	205	77	426
668	*Eschenbach i.d.OPf., St	4002	223	224	1071	1055	64	526
669	*Kühbach, M	3997	194	25	250	235	21	227
670	Sennfeld	3994	778	84	400	359	63	255
671	Marktrodach, M	3993	626	110	337	260	14	331
672	Hohenpeißenberg	3991	447	75	270	633	9	248
673	Utting a.Ammersee	3991	663	165	731	234	156	337
674	*Tann, M	3990	224	38	362	329	11	375
675	Leiblfing	3970	577	168	484	231	25	65
676	Tegernsee, St	3970	992	173	296	462	210	175
677	Adlkofen	3949	748	103	357	236	47	374
678	Buchenberg, M	3948	586	22	392	255	22	134
679	*Obing	3945	165	61	560	355	12	149
680	*Baunach, St	3943	168	34	328	313	34	513

1) Ohne Steuerbeteiligung, Abwicklung der Vorjahre und ohne Zuführungen zwischen Verwaltungs- und Vermögenshaushalt, Zivilschutz für

Gesundheit, Sport, Erholung	Bau- und Wohnungswesen, Verkehr		Öffentliche Einrichtungen, Wirtschaftsförderung		Wirtschaftl. Unternehmen, allg.Grund- u. Sondervermögen		Allgemeine Finanz- wirtschaft	Ausgaben insgesamt 1)	Lfd. Nr.
	insgesamt	darunter: Straßen, Wege, Brücken	insgesamt	darunter: Abwasser- beseitigung	insgesamt	darunter: Wasser- versorgung			
463	223	166	846	331	524	423	1572	4965	596
13	676	618	1199	825	1170	709	6464	11805	597
248	510	463	655	608	542	404	2798	6071	598
7	583	404	977	672	341	284	3269	6163	599
294	604	548	951	514	25	–	1666	4680	600
174	494	368	1033	671	414	313	2096	5732	601
165	482	136	1638	638	896	518	1825	7628	602
294	464	265	1456	637	195	–	3261	7065	603
2765	1072	551	3655	1663	708	690	2238	12336	604
502	888	490	1808	1787	452	305	2164	7287	605
33	666	551	1170	1007	248	244	1664	5286	606
9	309	269	120	57	0	–	1582	2855	607
99	388	255	861	625	580	309	2035	5454	608
9	976	914	643	541	237	192	8081	12334	609
288	1170	411	1020	679	292	230	7473	12005	610
82	539	307	1088	736	435	310	1736	5538	611
55	449	409	844	621	521	411	1602	5088	612
10	1745	1259	1145	1091	25	1	1081	5423	613
36	598	358	535	446	466	357	1464	4408	614
11	288	239	953	407	1105	1074	2953	6563	615
11	251	65	732	512	1887	304	3329	9074	616
50	1074	967	877	775	439	349	1677	5570	617
244	1692	1361	1425	110	369	275	2025	7236	618
73	499	235	517	370	349	287	2162	4894	619
245	995	924	314	293	483	439	1415	4894	620
433	233	188	701	641	189	–	1797	4761	621
131	873	691	338	160	1237	1045	1579	5916	622
26	1636	1046	1013	916	380	359	2006	6427	623
22	1122	1077	441	438	35	–	3215	6358	624
23	472	348	903	859	870	789	7373	11072	625
67	524	227	112	–	692	431	3573	6607	626
46	519	381	975	719	1278	927	2173	6916	627
180	280	180	796	389	314	154	3957	7044	628
60	584	416	499	434	375	363	2529	5379	629
2195	101	58	3025	2554	2201	55	2308	11022	630
72	515	463	256	216	128	6	1505	4256	631
33	591	498	616	564	39	–	1663	4308	632
394	1156	973	2263	2098	125	67	2017	7084	633
3	851	356	993	836	42	–	2566	5925	634
86	1546	987	8	3	334	291	3042	6541	635
99	499	133	527	253	405	237	1016	3863	636
2466	1167	1099	1795	1711	13	–	3057	10538	637
768	377	219	1086	902	1247	423	1675	7155	638
115	392	372	336	310	278	276	2568	5244	639
24	577	494	220	151	393	252	1651	4097	640
207	1153	951	1219	688	507	433	2093	6521	641
3	296	244	1033	609	37	–	3387	6196	642
302	913	499	447	414	514	362	2106	5501	643
89	678	605	449	418	32	–	1521	3852	644
92	523	447	469	344	645	524	2481	5249	645
127	934	889	615	460	103	42	2731	5694	646
161	365	284	1175	1146	370	181	2049	5084	647
12	485	429	722	595	509	334	1404	4410	648
123	987	346	1267	879	346	313	1821	6047	649
5	515	391	872	420	0	–	1713	4342	650
103	624	477	655	429	369	304	2381	5768	651
96	716	326	731	446	948	127	3995	7895	652
339	297	153	864	482	623	287	4415	7535	653
62	267	73	941	517	228	–	4160	7276	654
19	2238	2074	533	437	154	82	1933	6102	655
73	962	901	37	16	168	87	2582	5499	656
2105	165	86	1010	711	372	179	2035	6929	657
49	545	406	1020	490	485	36	1895	5559	658
25	467	137	624	399	364	7	1906	4773	659
131	536	169	1059	571	625	601	1304	5305	660
34	352	248	577	501	589	505	1739	5351	661
15	556	496	342	327	1	0	1945	3695	662
28	684	422	1218	1091	656	548	3003	6906	663
880	478	361	620	351	128	79	2967	6120	664
278	336	262	995	520	520	395	1570	5071	665
80	1082	1018	1083	392	417	357	2340	6246	666
104	1075	286	538	453	654	295	3737	7175	667
231	815	349	969	598	790	679	3002	7914	668
538	383	230	920	505	28	–	2627	5213	669
692	437	55	1383	677	1274	957	2393	7758	670
131	426	277	572	317	47	–	2323	4918	671
12	435	302	456	355	484	409	1320	3756	672
118	1339	1068	415	7	821	352	3125	7870	673
92	748	533	432	405	334	281	2280	4896	674
46	294	204	778	470	200	–	1515	4151	675
122	1017	260	1428	917	3920	587	1775	10109	676
16	446	345	490	473	27	–	2308	4916	677
103	706	693	779	345	474	168	1888	5104	678
319	566	524	620	484	16	–	2482	4949	679
16	339	134	2136	1387	179	136	2108	5855	680

Lfd. Nr.	Kreisangehörige Gemeinde	Einwohner am 30.6. des Berichts- jahres	Allgemeine Verwaltung	Öffentliche Sicherheit und Ordnung	Schulen		Wissenschaft, Forschung, Kulturpflege	Soziale Sicherung
					insgesamt	darunter: Grund- und Hauptschulen		
681	*Ebelsbach	3941	183	148	421	406	38	219
682	Neudrossenfeld	3940	607	36	349	194	89	221
683	*Falkenberg	3939	248	322	320	305	5	495
684	Winkelhaid	3937	784	121	787	754	64	658
685	Eging a.See, M	3932	677	235	217	203	32	102
686	*Schönberg, M	3920	219	49	779	762	54	120
687	Hallerndorf	3920	452	155	438	423	72	348
688	*Schondorf a.Ammersee	3909	213	74	1826	1811	111	451
689	Kirchenlamitz, St	3908	857	72	338	315	109	170
690	Kreuth	3903	774	91	287	263	67	210
691	Winzer, M	3899	621	29	390	327	183	116
692	Neufahrn i.NB	3895	579	39	176	114	30	686
693	Johannesberg	3887	589	134	301	253	19	272
694	Dörfles-Esbach	3886	554	30	256	236	12	451
695	*Mistelgau	3885	199	453	277	262	126	174
696	*Kreuzwertheim, M	3883	204	59	339	324	36	186
697	Obernzell, M	3863	639	73	318	304	44	377
698	Steinwiesen, M	3852	606	201	335	200	23	159
699	*Gars a.Inn, M	3851	162	46	475	460	16	210
700	*Schöllkrippen, M	3845	194	105	284	269	84	396
701	*Hettstadt	3832	181	27	278	263	39	523
702	Kranzberg	3828	595	43	1076	1017	63	383
703	*Langerringen	3818	154	35	204	832	11	391
704	Ludwigsstadt, St	3818	695	70	915	149	50	197
705	Steinhörsing	3815	641	163	322	204	34	642
706	*Pfaffing	3813	160	25	321	307	19	252
707	Langenbach	3810	620	507	310	245	48	751
708	Heinersreuth	3809	487	290	263	202	78	203
709	Altenmünster	3796	548	158	315	232	39	438
710	Thierhaupten, M	3792	584	382	322	293	67	325
711	Lichtenau, M	3791	765	86	295	262	21	335
712	*Tittling, M	3789	179	73	416	401	67	150
713	Germaringen	3786	498	33	509	456	50	233
714	Sailauf	3785	792	64	204	171	36	235
715	Hohenhann	3781	614	55	268	121	18	451
716	*Donaustauf, M	3781	210	79	346	331	166	581
717	Mertingen	3778	739	61	350	320	116	507
718	Hebertsfelden	3771	512	21	145	102	17	131
719	*Holzheim	3765	154	59	390	263	54	415
720	Maroldsweisach, M	3765	668	138	279	365	90	218
721	*Happurg	3764	168	74	403	388	25	185
722	*Ellingen, St	3759	163	32	274	260	25	524
723	Ehekirchen	3752	1068	64	285	268	74	272
724	*Marktbreit, St	3741	287	77	245	228	196	237
725	Bad Heilbrunn	3740	443	87	247	170	27	169
726	Königsberg i.Bay., St	3739	699	60	266	138	328	235
727	Penzing	3736	633	82	320	231	63	308
728	Viereth-Trunstadt	3723	506	55	259	205	16	224
729	Simbach, M	3723	624	158	312	210	17	161
730	Schönwald, St	3721	600	87	268	233	39	227
731	Moorenweis	3719	463	114	308	272	32	165
732	Farchant	3717	474	350	225	201	17	297
733	Heiligenstadt i.OFr., M	3713	680	51	284	269	22	192
734	*Hohenroth	3710	144	32	222	209	24	603
735	Lauterhofen, M	3710	600	189	336	200	19	177
736	Goldkronach, St	3704	457	114	220	204	33	157
737	Marklkofen	3703	669	227	326	312	14	609
738	Markt Rettenbach, M	3701	362	99	318	209	56	251
739	Wurmannsquick, M	3699	303	99	302	200	19	178
740	Haldenwang	3698	565	263	215	163	21	502
741	Heimenkirch, M	3693	645	144	245	196	58	495
742	Kirchroth	3690	514	75	284	270	34	873
743	Grainau	3672	746	85	284	235	75	94
744	Ursensollen	3669	691	51	1260	1246	11	153
745	*Diespeck	3669	170	67	289	275	55	755
746	Niederaichbach	3662	552	206	357	342	11	320
747	*Buch, M	3660	344	180	140	126	15	453
748	Hausen	3657	548	169	180	155	18	333
749	Marktleuthen, St	3632	706	106	329	240	56	204
750	Hofkirchen, M	3632	420	153	283	311	76	149
751	*Welden, M	3626	192	51	340	326	36	173
752	Warngau	3625	489	38	400	327	14	128
753	*Ostheim v.d.Rhön, St	3621	205	39	473	382	137	231
754	Bad Steben, M	3615	861	68	595	581	16	148
755	Bissingen, M	3612	609	105	537	523	13	136
756	Eisingen	3611	517	91	168	154	12	168
757	*Syrgenstein	3607	199	90	242	229	47	381
758	Rimsting	3604	645	139	263	215	55	406
759	Floß, M	3603	926	34	351	259	125	163
760	Weil	3598	569	37	343	330	18	365
761	Schnaitsee	3597	436	133	460	446	18	141
762	*Grafrath	3595	121	59	504	488	21	167
763	Steinbach a.Wald	3595	779	832	299	356	21	199
764	Loiching	3595	537	94	370	216	13	352
765	Anzing	3593	596	1039	253	204	54	474

1) Ohne Steuerbeteiligung, Abwicklung der Vorjahre und ohne Zuführungen zwischen Verwaltungs- und Vermögenshaushalt, Zivilschutz für

Gesundheit, Sport, Erholung	Bau- und Wohnungswesen, Verkehr		Öffentliche Einrichtungen, Wirtschaftsförderung		Wirtschaftl. Unternehmen, allg.Grund- u. Sondervermögen		Allgemeine Finanz- wirtschaft	Ausgaben insgesamt 1)	Lfd. Nr.
	insgesamt	darunter: Straßen, Wege, Brücken	insgesamt	darunter: Abwasser- beseitigung	insgesamt	darunter: Wasser- versorgung			
124	250	117	1082	321	470	373	2082	5015	681
28	468	374	21	13	253	235	2590	4662	682
11	430	352	728	694	138	–	2689	5386	683
46	244	183	678	649	22	–	1719	5122	684
1330	643	564	753	349	410	402	2379	6779	685
241	1065	1003	733	546	344	282	2516	6120	686
8	298	222	601	417	27	21	2254	4653	687
269	1061	286	37	2	574	224	4370	8985	688
70	1451	1099	561	390	474	408	1678	5781	689
6	465	287	901	530	811	162	2052	5665	690
94	1338	1124	975	936	352	300	1266	5365	691
41	1066	921	487	431	21	–	2537	5661	692
82	591	374	1145	771	245	–	1117	4494	693
10	592	475	628	452	8	–	5724	8264	694
260	564	393	106	6	842	782	1257	4257	695
62	425	331	1200	777	786	611	2602	5899	696
207	1353	960	533	378	1755	330	1446	6745	697
434	293	125	484	326	359	212	1974	4869	698
23	414	319	1052	532	47	27	1553	3997	699
284	648	518	1046	646	422	314	2368	5830	700
20	197	155	411	238	263	228	1438	3376	701
30	1555	474	1248	1231	12	–	3170	8174	702
31	90	47	524	184	129	94	1545	3116	703
136	334	122	261	0	59	–	2166	4882	704
214	379	289	1006	694	387	301	2063	5851	705
14	274	254	409	353	6	–	3065	4543	706
39	1046	695	419	318	1468	482	1496	6703	707
62	428	253	66	5	481	438	1451	3809	708
23	514	374	690	515	569	267	2415	5710	709
51	695	514	450	373	355	–	2199	5429	710
258	782	694	1796	1569	1599	288	1608	7543	711
256	2054	2009	528	358	570	315	2280	6572	712
48	261	189	728	389	104	5	8152	10617	713
68	235	188	886	586	502	406	1547	4568	714
96	979	833	536	500	376	–	1157	4550	715
285	911	263	463	356	273	216	2123	5436	716
156	875	722	432	325	1111	884	4039	8386	717
4	386	290	441	328	429	423	4435	6521	718
65	700	309	687	354	375	150	1714	4614	719
94	228	174	914	251	440	185	1421	4489	720
65	421	232	543	358	383	375	2184	4451	721
3	745	641	407	363	277	156	1484	3934	722
16	193	137	351	238	52	–	1016	3391	723
70	1619	834	1502	1100	805	628	4286	9325	724
185	498	461	383	–	78	–	1793	3911	725
136	545	162	1712	1309	870	457	1584	6435	726
16	1099	999	225	61	321	243	1953	5022	727
29	256	110	623	384	274	269	1648	3889	728
141	1411	1116	535	402	268	241	1573	5201	729
159	331	123	996	793	1064	331	2042	5814	730
101	1418	1049	365	341	393	371	1111	4472	731
48	368	149	1393	414	200	170	2278	5649	732
126	397	259	1459	1008	1105	1024	2284	6599	733
69	586	273	844	619	367	349	1704	4596	734
16	464	383	676	617	262	250	2912	5650	735
21	1169	911	451	351	293	187	1371	4286	736
170	2074	1970	48	2	19	–	1026	5182	737
30	870	498	1066	875	415	346	1747	5213	738
65	899	838	238	221	679	656	3262	6044	739
131	1034	994	815	797	265	88	3501	7312	740
286	952	854	139	5	14	–	3371	6347	741
22	808	656	646	275	15	–	4111	7384	742
14	199	139	765	513	2817	658	1533	6612	743
1	578	525	562	565	66	–	3123	6497	744
122	770	636	506	458	520	319	1568	4823	745
259	456	403	368	343	590	–	2641	5759	746
50	515	335	1978	1586	209	191	2377	6261	747
264	685	450	527	485	59	–	1511	4295	748
224	492	163	165	–	66	–	1344	3692	749
65	694	598	302	217	351	208	1672	4166	750
73	183	101	520	336	251	221	1591	3411	751
19	626	602	259	249	112	29	1717	3802	752
429	351	310	752	424	922	749	1630	5168	753
56	764	654	1157	796	680	605	2242	6587	754
16	1107	902	1222	1164	481	449	2026	6252	755
761	144	58	585	427	269	237	1270	3986	756
508	447	277	677	344	514	430	2148	5254	757
88	417	196	1181	333	370	207	1688	5251	758
219	239	108	397	56	136	35	1492	4081	759
34	307	204	1858	1731	439	384	2759	6730	760
577	471	221	472	212	237	188	993	3939	761
589	199	68	153	9	400	321	2086	4299	762
40	462	362	786	424	178	128	4126	7722	763
118	703	424	557	486	73	–	1218	4034	764
139	269	235	356	14	202	0	1417	4798	765

Lfd. Nr.	Kreisangehörige Gemeinde	Einwohner am 30.6. des Berichts- jahres	Allgemeine Verwaltung	Öffentliche Sicherheit und Ordnung	Schulen		Wissenschaft, Forschung, Kulturpflege	Soziale Sicherung
					insgesamt	darunter: Grund- und Hauptschulen		
766	Icking	3592	565	127	288	236	45	370
767	Wiesenfelden	3586	549	47	451	437	48	315
768	*Windach	3580	213	48	351	338	13	553
769	Schnelldorf	3577	719	92	285	179	16	196
770	*Marktleugast, M	3576	106	69	309	234	32	114
771	Schwarzach a.Main, M	3574	616	170	329	264	128	249
772	*Rott a.Inn	3565	224	45	366	352	21	208
773	Halblech	3560	577	28	215	155	39	420
774	Konradsreuth	3552	627	59	267	194	17	163
775	Eschlkam, M	3551	451	65	362	210	139	109
776	Rötz, St	3537	565	281	323	309	248	91
777	Tiefenbach	3534	514	67	324	298	7	171
778	Amerang	3533	596	41	209	196	16	161
779	Nesselwang, M	3532	780	71	377	318	56	250
780	Eching	3531	578	33	394	381	5	455
781	Neuhaus a.Inn	3528	627	35	296	267	15	129
782	Stammham	3525	466	106	228	189	5	329
783	Weißensstadt, St	3518	886	61	423	405	19	138
784	Wackersberg	3517	399	102	271	185	5	265
785	Schwindegg	3514	444	112	246	209	13	108
786	Unterwössen	3509	474	230	242	194	128	92
787	Ursberg	3506	349	112	171	142	21	281
788	Wasserlosen	3497	467	134	315	241	31	325
789	Hohenau	3497	466	65	399	265	75	165
790	Breitenbrunn, M	3496	573	90	270	136	79	118
791	Fürstenstein	3495	626	450	245	230	32	141
792	*Pförring, M	3494	210	90	1955	1942	18	529
793	Plößberg, M	3493	389	167	318	246	63	286
794	Himmelkron	3482	479	153	163	93	85	347
795	Biberbach, M	3480	574	106	269	224	38	291
796	*Benediktbeuern	3477	147	152	309	296	33	329
797	*Heßdorf	3475	158	39	252	239	8	144
798	Laberweinting	3474	477	116	287	797	19	133
799	*Polling	3474	154	43	944	196	22	322
800	Luhe-Wildenau, M	3471	496	57	246	153	11	237
801	*Kleinheubach, M	3471	368	37	302	283	25	517
802	*Aiterhofen	3466	173	28	186	155	31	124
803	*Wallerstein, M	3464	176	21	229	207	79	430
804	*Bergtheim	3461	111	46	335	318	30	264
805	Glattbach	3460	680	54	415	402	58	299
806	Buxheim	3453	418	59	249	185	29	213
807	Bärnau, St	3450	572	231	356	266	67	235
808	Schwangau	3450	733	124	252	212	59	329
809	Buch a.Erlbach	3447	785	30	267	254	26	138
810	*Stadtsteinach, St	3445	143	68	282	268	76	118
811	Türkenfeld	3443	477	105	800	787	18	539
812	Jandelsbrunn	3432	496	78	439	291	26	184
813	Randersacker, M	3423	576	125	214	156	38	422
814	Bockhorn	3412	430	144	363	238	28	128
815	*Redwitz a.d.Rodach	3409	201	76	361	347	39	211
816	*Fuchstal	3400	129	119	389	376	22	270
817	Forstinning	3389	579	133	269	229	54	422
818	Palling	3385	444	52	285	159	77	111
819	*Hunderdorf	3382	102	305	327	314	29	103
820	Kammeltal	3376	518	112	293	222	21	418
821	Burgoberbach	3375	620	87	212	199	41	267
822	*Kirchentumbach, M	3363	182	302	277	194	21	118
823	Rohr	3362	413	60	151	77	13	116
824	Offenberg	3359	469	74	371	313	32	312
825	Weidhausen b.Coburg	3350	623	163	586	475	12	377
826	*Straßkirchen	3346	104	34	235	222	5	443
827	Grafenrheinfeld	3345	907	260	2872	2859	3232	1536
828	*Falkenstein, M	3344	186	51	270	174	81	133
829	Rohr i.NB, M	3336	478	119	363	350	8	98
830	Bodenmais, M	3335	991	79	217	204	82	141
831	Ettringen	3335	464	77	331	331	86	448
832	Poppenricht	3334	503	79	300	230	8	129
833	Eußenheim	3329	556	59	442	326	129	179
834	Rinchnach	3327	498	23	269	253	13	131
835	Alling	3326	493	105	226	169	32	237
836	*Altenstadt	3319	206	41	534	507	15	786
837	Fraunberg	3316	461	320	309	228	37	116
838	Gerolsbach	3308	481	78	387	314	5	380
839	Burtenbach, M	3307	474	42	194	150	111	193
840	Weyarn	3305	698	123	367	355	38	219
841	Wasserburg (Bodensee)	3303	521	112	143	127	38	427
842	*Ohlstadt	3298	216	68	239	206	24	123
843	Lauben	3288	561	83	250	228	33	190
844	Sachsen b.Ansbach	3287	522	64	221	767	15	479
845	*Siegenburg, M	3287	134	43	780	159	16	142
846	Simmelsdorf	3286	684	66	338	284	23	315
847	Wildflecken, M	3285	653	29	416	342	104	283
848	Bischofsmais	3281	528	156	1095	1010	29	102
849	*Buckenhof	3279	195	31	38	25	31	286
850	Graben	3276	493	31	279	244	75	440

1) Ohne Steuerbeteiligung, Abwicklung der Vorjahre und ohne Zuführungen zwischen Verwaltungs- und Vermögenshaushalt, Zivilschutz für

Gesundheit, Sport, Erholung	Bau- und Wohnungswesen, Verkehr		Öffentliche Einrichtungen, Wirtschaftsförderung		Wirtschaftl. Unternehmen, allg.Grund- u. Sondervermögen		Allgemeine Finanz- wirtschaft	Ausgaben insgesamt 1)	Lfd. Nr.
	insgesamt	darunter: Straßen, Wege, Brücken	insgesamt	darunter: Abwasser- beseitigung	insgesamt	darunter: Wasser- versorgung			
7	514	443	578	507	489	401	2358	5342	766
12	540	478	1259	1259	1175	1056	1706	6102	767
19	1315	1056	50	0	258	242	2545	5365	768
109	430	299	743	432	375	350	1892	4857	769
121	542	495	384	319	369	296	2104	4151	770
79	786	184	811	571	583	401	1915	5666	771
62	719	672	629	610	481	418	1899	4654	772
149	1062	485	903	719	325	248	1988	5705	773
50	614	426	911	905	366	294	1883	4957	774
8	458	396	395	177	196	195	1583	3766	775
214	863	764	695	365	2614	2586	1171	7066	776
37	887	541	1191	1163	33	–	2415	5647	777
65	467	324	524	475	15	–	2404	4496	778
2515	637	486	1511	556	235	185	2232	8663	779
42	559	496	477	398	22	–	2198	4763	780
16	347	280	514	306	56	–	3243	5277	781
137	298	107	604	123	317	167	1198	3688	782
440	398	138	354	–	2359	643	1561	6637	783
34	489	439	1101	1070	493	465	2209	5369	784
22	2837	2758	548	483	286	–	2955	7570	785
248	776	385	1322	629	15	12	2704	6231	786
76	677	501	383	237	258	161	1496	3823	787
12	208	81	612	568	634	393	1262	4000	788
103	737	620	610	509	755	680	1763	5137	789
48	280	209	1212	1112	19	–	1628	4315	790
147	612	508	420	396	782	304	1404	4860	791
23	615	534	506	430	112	–	2559	6617	792
149	544	350	370	308	307	273	1436	4029	793
90	259	116	1019	554	272	224	1435	4301	794
69	2697	2618	601	535	448	181	3143	8235	795
489	232	206	560	265	245	120	1814	4309	796
55	294	256	1155	954	117	–	968	3189	797
20	415	298	401	311	39	–	2338	4245	798
22	721	431	516	504	233	231	2278	5254	799
37	519	453	601	346	437	366	3109	5751	800
71	1160	72	839	299	611	505	3451	7381	801
45	779	669	656	466	53	–	1370	3446	802
99	820	626	614	563	405	308	1868	4740	803
110	75	46	437	327	579	379	1601	3587	804
35	1038	548	887	575	3136	808	2237	8838	805
64	774	406	553	468	337	268	2195	4891	806
75	722	107	911	764	360	188	2047	5576	807
70	614	381	3289	1105	692	510	2361	8523	808
50	1524	756	405	349	493	484	3860	7578	809
313	354	171	433	78	108	–	1560	3454	810
16	339	131	314	311	399	332	2425	5432	811
33	330	309	1007	705	186	175	841	3619	812
165	504	362	609	411	469	424	1199	4322	813
17	1085	751	370	360	29	–	5090	7684	814
176	332	285	1424	991	450	355	2370	5640	815
62	304	241	348	211	333	213	2518	4494	816
60	507	458	279	–	379	–	1491	4174	817
78	523	412	345	256	108	–	1280	3305	818
19	301	259	420	369	8	–	2320	3935	819
5	527	398	612	563	359	145	905	3769	820
29	506	410	426	313	27	–	1117	3332	821
3	541	309	783	474	414	403	1571	4210	822
11	543	464	884	875	184	99	2019	4393	823
17	720	658	392	302	253	218	2121	4763	824
25	788	631	597	571	401	354	1692	5264	825
113	210	124	610	276	10	–	1969	3733	826
562	1692	1490	1248	663	1216	–	15328	28853	827
170	542	499	710	273	45	–	1789	3976	828
89	585	435	640	619	6	–	1823	4208	829
609	1632	1274	3301	1492	1279	1199	2983	11315	830
76	2171	2131	800	523	435	330	9138	14025	831
12	367	298	634	561	163	161	996	3191	832
43	214	115	1390	1064	617	340	1620	5250	833
12	347	307	477	261	185	172	1618	3572	834
122	638	397	218	–	443	439	4077	6592	835
188	382	283	431	359	356	290	2463	5402	836
106	333	276	1350	1322	345	332	1877	5254	837
10	288	225	255	232	486	446	3076	5448	838
162	238	185	692	473	417	–	1422	3945	839
151	506	238	801	774	188	121	1615	4705	840
2004	507	272	793	519	438	332	2948	7931	841
157	241	211	352	195	243	212	1727	3390	842
27	1122	1002	1586	1444	668	646	1738	6258	843
12	739	502	1147	879	405	391	1294	4898	844
107	512	330	265	227	14	–	1860	3874	845
4	418	393	1687	1631	446	369	1305	5285	846
153	399	281	770	420	893	392	2427	6127	847
71	714	541	1002	655	663	582	1972	6332	848
6	138	105	807	270	666	292	1693	3890	849
23	1255	531	952	388	91	75	1790	5429	850

Lfd. Nr.	Kreisangehörige Gemeinde	Einwohner am 30.6. des Berichts- jahres	Allgemeine Verwaltung	Öffentliche Sicherheit und Ordnung	Schulen		Wissenschaft, Forschung, Kulturpflege	Soziale Sicherung
					insgesamt	darunter: Grund- und Hauptschulen		
851	Buttenheim, M	3271	541	30	321	308	128	521
852	Thalmassing	3256	398	54	275	230	17	156
853	Pettendorf	3246	636	28	222	222	16	169
854	Mettenheim	3245	408	23	277	215	143	104
855	*Margetshöchheim	3243	151	36	141	128	31	150
856	Egenhofen	3240	442	28	253	196	12	220
857	Polling	3236	543	217	566	510	19	532
858	*Kötz	3235	139	62	155	120	50	179
859	Gundelsheim	3234	580	224	264	248	28	213
860	Burgberg f.Allgäu	3234	550	178	308	292	9	168
861	Prichsenstadt, St	3226	456	75	217	138	31	248
862	Künzing	3224	525	42	176	164	165	268
863	*Alteglofsheim	3222	119	21	433	421	29	131
864	Leinach	3217	500	81	167	154	8	165
865	Waischenfeld, St	3206	541	43	258	301	21	152
866	*Furth	3206	150	337	313	245	7	184
867	Rauhenebrach	3200	507	87	227	127	12	169
868	Sand a.Main	3198	526	59	125	113	35	170
869	Andechs	3196	593	199	261	159	34	252
870	Dietersburg	3192	349	54	250	238	7	244
871	*Seukendorf	3188	137	367	363	306	24	474
872	Hilgertshausen-Tandern	3188	381	53	337	350	12	391
873	Surberg	3170	402	94	847	746	5	247
874	Neuenmarkt	3168	589	31	163	151	50	156
875	St. Oswald-Riedlhütte	3161	540	77	346	207	62	162
876	Weichs	3161	434	73	242	221	13	191
877	Buchbach, M	3158	484	126	434	421	23	117
878	Rudelzhausen	3154	472	46	433	265	18	613
879	Geroldsdgrün	3148	578	41	239	148	7	108
880	Lehrberg, M	3137	514	282	238	226	62	122
881	*Aidenbach, M	3134	126	25	209	197	72	103
882	*Pürgen	3131	148	58	364	254	16	271
883	Bodoitz	3130	436	130	170	147	34	246
884	Wallenfels, St	3125	588	178	369	284	76	115
885	Kirchanschörring	3125	556	100	372	291	33	162
886	*Grub a.Forst	3123	149	19	216	203	22	135
887	*Schernfeld	3118	268	179	283	184	63	169
888	Neuburg a.d.Kammel, M	3114	501	85	204	162	36	182
889	Oberau	3108	526	87	343	330	13	336
890	Wielenbach	3107	625	40	381	363	5	280
891	Weißbrunn	3106	738	40	344	295	29	132
892	Euerbach	3106	498	60	213	180	29	171
893	*Legau, M	3102	222	76	280	267	62	422
894	Forstern	3096	439	83	426	415	28	949
895	Merching	3091	433	223	267	255	36	156
896	Ruderting	3087	400	90	568	536	18	173
897	*Marquartstein	3086	169	152	151	125	73	90
898	Eslarn, M	3086	554	83	187	143	201	123
899	Pfatter	3073	521	267	223	170	10	392
900	Vogtareuth	3066	430	58	320	240	5	338
901	*Burgbernheim, St	3057	167	78	192	179	31	143
902	Buxheim	3049	475	47	249	212	86	309
903	Irschenberg	3048	484	154	1578	1468	9	208
904	*Mitwitz, M	3045	158	100	235	223	27	118
905	*Ziemetshausen, M	3044	158	347	1640	1625	44	376
906	Stephansposching	3039	486	38	201	125	33	193
907	Kalchreuth	3033	420	79	207	195	56	248
908	Tüßling, M	3030	445	30	353	222	8	109
909	Gaßbach	3029	448	27	345	240	7	311
910	Uffing a.Staffelsee	3023	369	75	361	339	23	321
911	Frasdorf	3013	371	50	1527	1457	10	182
912	Aystetten	3007	414	37	256	245	14	395
913	Aurach	3000	459	53	268	252	33	158
914	Insgesamt	6471739	834241	261566	705459	573141	228957	633099

1) Ohne Steuerbeteiligung, Abwicklung der Vorjahre und ohne Zuführungen zwischen Verwaltungs- und Vermögenshaushalt, Zivilschutz für

Gesundheit, Sport, Erholung	Bau- und Wohnungswesen, Verkehr		Öffentliche Einrichtungen, Wirtschaftsförderung		Wirtschaftl. Unternehmen, allg.Grund- u. Sondervermögen		Allgemeine Finanz- wirtschaft	Ausgaben insgesamt 1)	Lfd. Nr.
	insgesamt	darunter: Straßen, Wege, Brücken	insgesamt	darunter: Abwasser- beseitigung	insgesamt	darunter: Wasser- versorgung			
9	346	242	309	9	820	–	2789	5814	851
78	405	182	170	157	13	–	1381	2947	852
36	1074	529	347	332	169	–	1333	4031	853
35	339	294	709	592	563	342	1550	4151	854
51	235	149	636	413	239	225	1997	3668	855
34	688	649	1	1	105	79	1037	2819	856
67	306	153	407	171	1088	232	1219	4963	857
84	567	467	725	672	320	283	2282	4563	858
69	166	34	506	218	234	233	1392	3675	859
293	305	257	1073	423	384	250	1659	4927	860
83	422	216	901	411	729	436	2646	5809	861
79	407	283	568	521	381	379	1815	4427	862
29	51	17	160	0	347	346	1366	2687	863
9	524	452	444	333	354	202	957	3209	864
1255	296	229	1912	1761	517	451	1272	6266	865
39	908	698	324	203	15	–	2530	4806	866
27	389	338	725	224	510	365	1327	3980	867
554	3432	1597	1833	1486	467	455	2278	9478	868
27	641	443	712	–	1447	1363	1900	6064	869
26	687	647	201	150	24	8	1489	3330	870
13	277	216	768	710	14	–	1238	3675	871
48	257	238	230	214	28	–	1395	3132	872
30	295	251	652	605	4	–	1500	4076	873
11	839	813	826	766	262	183	2395	5322	874
130	269	63	630	280	317	304	1357	3890	875
14	490	298	365	364	175	–	1024	3022	876
32	228	195	517	254	1312	1251	1300	4575	877
34	284	184	411	317	50	–	1189	3551	878
4	364	330	452	356	298	288	1565	3657	879
7	200	175	1553	1398	335	288	1184	4497	880
245	245	202	79	–	13	–	1727	2843	881
40	599	310	1140	240	309	289	2071	5017	882
41	474	248	398	379	216	176	1709	3852	883
4	240	79	1118	384	316	297	1612	4616	884
417	720	280	466	408	46	–	1698	4569	885
55	467	413	495	488	277	257	1891	3727	886
20	347	227	391	315	149	–	1653	3522	887
58	494	219	416	360	396	195	1772	4143	888
176	662	351	629	341	315	209	1886	4974	889
19	942	175	226	32	283	277	1013	3813	890
127	337	269	1249	1193	412	394	1575	4983	891
63	471	227	320	193	44	–	921	2790	892
197	814	743	497	377	702	417	1198	4470	893
19	276	217	26	–	302	266	1427	3975	894
35	5370	718	1791	716	621	360	948	9880	895
108	550	471	473	420	198	189	1612	4190	896
130	154	92	651	515	1092	355	1280	3943	897
50	244	157	769	390	489	397	1748	4447	898
28	404	333	283	234	267	–	820	3215	899
4	264	219	1639	1436	342	267	2130	5530	900
299	423	283	1703	891	4079	700	2125	9241	901
103	307	194	1045	879	418	285	2379	5420	902
3	373	194	501	486	655	651	1779	5743	903
10	467	379	535	502	462	427	2539	4651	904
16	325	240	473	394	560	192	3294	7232	905
7	146	112	466	191	182	176	1198	2950	906
44	268	154	558	378	202	200	2961	5042	907
70	246	68	548	370	288	268	1056	3151	908
115	376	322	512	423	972	242	1394	4507	909
165	233	148	365	278	1230	185	959	4101	910
28	981	871	566	467	10	–	776	4502	911
56	170	129	1224	1104	415	411	1166	4149	912
57	392	265	658	606	347	316	1046	3471	913
429144	1203233	714053	1523034	829030	930432	334211	3783042	10532206	914

Rechnung des Bundes, Ausbildungsförderung, Wohngeld.– *) Mitglied einer Verwaltungsgemeinschaft.

Tab. 4.31 Ausgaben 1) der kreisangehörigen
(ohne Große Kreisstädte und
– Beträge in

Lfd. Nr.	Kreisangehörige Gemeinde	Einwohner am 30.6. des Berichts- jahres	Allgemeine Verwaltung	Öffentliche Sicherheit und Ordnung	Schulen		Wissenschaft, Forschung, Kulturpflege	Soziale Sicherung
					insgesamt	darunter: Grund- und Hauptschulen		
1	Germering, GKSt	36684	108,43	33,07	64,14	59,52	33,47	161,47
2	Fürstenfeldbruck, GKSt	33588	186,93	43,30	87,64	79,57	52,30	150,39
3	Erding, St	33000	113,94	22,64	246,42	237,75	35,64	109,75
4	Friedberg, St	29368	152,03	45,44	89,80	78,82	42,10	87,44
5	Königsbrunn, St	27551	94,51	35,07	75,53	69,41	37,69	78,29
6	Lauf a.d.Pegnitz, St	26273	102,83	42,55	143,98	135,65	129,45	162,78
7	Garmisch-Partenk., M	26249	171,21	122,05	62,03	52,55	24,30	127,07
8	Unterschleißheim, St	25951	164,52	74,53	78,76	57,77	34,54	149,95
9	Zirndorf, St	25022	129,43	37,49	87,30	71,27	54,01	73,79
10	Roth, St	25020	109,49	42,25	60,27	49,72	61,74	74,85
11	Waldkraiburg, St	24391	148,74	54,46	80,53	74,08	102,87	72,35
12	Olching	24221	103,37	31,73	60,50	49,93	43,00	178,36
13	Pfaffenhofen/Ilm, St	23494	119,93	36,30	97,26	81,58	41,09	121,21
14	Geretsried, St	23320	87,76	122,99	190,41	183,41	48,12	92,77
15	Herzogenaurach, St	23047	136,09	45,70	79,17	68,04	80,68	96,72
16	Starnberg, St	22963	123,14	56,00	145,59	56,99	91,64	132,03
17	Senden, St	22306	107,93	33,98	157,41	85,36	49,05	123,12
18	Neusäß, St	21853	111,23	33,77	91,44	86,14	20,98	135,19
19	Weilheim i.OB, St	21442	107,25	36,18	72,26	63,83	112,48	236,70
20	Lichtenfels, St	21369	116,29	30,52	74,38	63,85	49,97	72,74
21	Traunreut, St	21245	127,51	57,03	132,06	98,22	76,31	93,61
22	Sonthofen, St	21239	125,50	61,32	181,07	80,71	54,68	98,55
23	Unterhaching	21218	146,52	55,25	233,60	50,73	65,39	173,75
24	Vaterstetten	21155	122,25	35,80	82,26	73,34	60,49	113,94
25	Aichach, St	20887	121,65	44,86	125,65	108,98	56,12	143,88
26	Sulzbach-Rosenberg, St	20702	116,61	51,60	106,97	88,86	65,16	62,93
27	Gersthofen, St	20342	123,48	43,73	83,62	70,55	61,73	116,17
28	Ottobrunn	19509	114,59	66,03	80,26	68,11	48,78	107,89
29	Puchheim	19465	103,93	28,21	95,41	91,17	22,87	122,38
30	Gauting	19294	143,32	44,25	121,70	64,71	35,01	133,07
31	Gröbenzell	19167	106,64	37,15	70,59	59,64	31,84	165,36
32	Alzenau i.UFr., St	19079	150,29	66,32	127,91	115,26	115,88	180,77
33	Dingolfing, St	18623	111,40	91,17	103,88	90,35	90,04	101,05
34	Neufahrn b.Freising	18529	94,69	34,42	153,27	102,97	23,20	152,14
35	Marktoberdorf, St	18465	111,53	18,10	82,40	73,24	102,05	116,64
36	Donauwörth, GKSt	18280	157,04	53,49	74,07	64,21	92,08	65,03
37	Burghausen, St	18261	118,98	58,58	86,87	60,78	142,53	92,46
38	Kronach, St	18151	120,87	27,21	68,78	55,46	10,62	70,05
39	Karlsfeld	18064	100,63	40,96	62,26	53,62	27,69	150,81
40	Kolbermoor, St	17921	86,94	36,59	434,80	421,57	43,35	88,02
41	Haar	17860	147,39	48,54	123,36	106,46	56,71	183,45
42	Mühlendorf a.Inn, St	17776	162,91	61,46	162,63	146,24	142,15	123,37
43	Taufkirchen	17761	131,18	61,91	314,67	139,73	39,73	195,40
44	Bad Aibling, St	17718	106,06	68,06	87,02	69,17	30,08	126,37
45	Bad Tölz, St	17613	174,46	39,46	70,83	56,64	57,12	79,54
46	Wolfratshausen, St	17450	130,02	55,23	69,09	62,77	66,86	153,41
47	Cham, St	17341	92,46	54,60	73,89	59,05	41,85	78,71
48	Moosburg a.d.Isar, St	17263	104,42	51,86	164,68	114,83	41,55	131,08
49	Oberasbach, St	17088	109,85	25,23	71,36	63,10	39,38	96,82
50	Gilching	16925	78,41	25,21	311,37	292,02	37,94	172,76
51	Bobingen, St	16644	121,57	32,65	82,19	59,10	29,27	85,34
52	Vilshofen a.d.Donau, St	16580	152,28	47,33	105,55	84,27	21,05	87,55
53	Gunzenhausen, St	16525	153,85	35,04	86,15	75,78	54,12	79,59
54	Großostheim, M	16489	99,95	31,13	183,00	171,27	30,25	202,45
55	Illertissen, St	16455	123,48	74,75	143,39	79,35	22,60	131,46
56	Bad Neustadt/Saale, St	16252	165,29	39,97	441,54	64,66	53,11	103,22
57	Schrobenhausen, St	16210	111,69	82,29	76,18	64,11	69,33	71,94
58	Penzberg, St	16130	158,91	49,33	81,11	70,20	108,38	280,69
59	Bruckmühl, M	16122	109,49	20,34	98,80	75,10	28,01	112,81
60	Lohr a.Main, St	16080	130,66	41,30	114,37	55,46	73,21	112,35
61	Wendelstein, M	16046	120,04	41,03	83,44	73,42	51,21	85,50
62	Freilassing, St	15813	119,88	47,53	57,02	50,17	174,97	122,14
63	Kelheim, St	15677	117,02	70,06	78,92	65,04	48,53	69,63
64	Garching b.München, St	15366	150,60	68,64	171,90	140,62	151,81	182,48
65	Altdorf b.Nürnberg, St	15261	121,35	38,89	73,98	65,82	29,91	67,44
66	Karlstadt, St	15170	123,67	34,72	88,10	65,69	78,92	118,09
67	Holzkirchen, M	15085	108,56	88,04	229,52	213,20	17,68	164,42
68	Regenstauf, M	14945	146,92	37,10	115,84	90,92	18,83	110,66
69	Ismaning	14646	188,60	53,08	139,15	93,89	85,41	291,32
70	Stadtbergen, M	14634	88,03	28,48	50,99	42,16	29,13	103,24
71	Pocking, St	14518	89,48	34,37	102,71	94,49	12,72	53,34
72	Immenstadt/Allgäu, St	14273	134,34	70,42	158,83	79,18	71,94	102,38
73	Eckental, M	14179	117,38	34,19	116,90	102,75	25,60	71,91
74	Pegnitz, St	14143	110,05	51,51	76,56	60,16	18,77	56,70
75	Mindelheim, St	14126	136,29	50,85	61,85	49,97	94,09	92,81
76	Füssen, St	14091	143,15	83,82	53,43	42,31	54,31	88,91
77	Stein, St	13934	148,10	39,37	62,01	52,15	58,31	126,40
78	Bad Wörishofen, St	13909	106,97	45,71	76,86	44,69	35,50	90,54
79	Rödental, St	13900	121,53	51,55	81,53	64,30	10,43	79,70
80	Mainburg, St	13869	133,08	30,72	93,62	78,98	40,36	93,68
81	Haßfurt, St	13493	103,11	30,85	77,48	12,75	39,47	85,93
82	Feucht, M	13472	122,12	52,14	47,35	40,31	19,41	77,87
83	Höchstädt/Aisch, St	13446	121,00	33,08	232,39	103,96	113,56	63,25
84	Dorfen, St	13419	136,50	38,35	336,53	326,09	33,93	169,59
85	Hösbach, M	13355	108,53	43,62	158,83	143,43	7,87	98,02

1) Ohne Steuerbeteiligung, Abwicklung der Vorjahre und ohne Zuführungen zwischen Verwaltungs- und Vermögenshaushalt, Zivilschutz für

Gesundheit, Sport, Erholung	Bau- und Wohnungswesen, Verkehr		Öffentliche Einrichtungen, Wirtschaftsförderung		Wirtschaftl. Unternehmen, allg.Grund- u. Sondervermögen		Allgemeine Finanz- wirtschaft	Ausgaben insgesamt 1)	Lfd. Nr.
	insgesamt	darunter: Straßen, Wege, Brücken	insgesamt	darunter: Abwasser- beseitigung	insgesamt	darunter: Wasser- versorgung			
62,59	100,20	54,97	173,39	–	29,10	3,31	561,38	1327,24	1
48,81	210,60	134,57	327,66	149,11	67,15	–	469,61	1644,40	2
86,11	173,24	74,45	100,66	1,23	86,38	–	443,79	1418,56	3
57,04	203,06	75,29	277,80	129,89	136,11	60,63	764,32	1855,14	4
92,67	127,19	64,32	77,26	0,22	–	–	369,59	987,80	5
58,09	230,38	86,75	268,55	133,45	13,30	–	456,69	1608,61	6
8,29	305,15	110,24	102,07	5,62	524,69	–	601,56	2048,44	7
13,97	131,51	43,77	312,10	–	391,55	–	720,78	2072,22	8
64,36	199,29	122,00	192,65	137,47	126,78	–	387,85	1352,96	9
30,50	113,59	46,73	231,70	145,84	60,01	–	398,00	1182,39	10
79,97	136,14	60,09	111,30	0,16	3,89	–	368,09	1158,36	11
31,65	143,89	67,77	85,84	–	99,39	–	574,06	1351,80	12
81,79	154,43	72,23	273,71	134,65	91,30	67,02	393,01	1410,02	13
88,36	123,53	56,03	83,66	0,28	31,86	2,76	429,27	1298,72	14
51,90	178,29	101,14	166,51	0,68	70,24	–	868,71	1774,00	15
126,24	225,55	107,79	423,98	230,56	248,94	–	702,98	2276,10	16
108,02	86,04	26,98	177,61	–	40,68	0,00	444,48	1328,33	17
69,28	160,30	55,44	263,82	163,22	84,41	14,89	400,29	1370,71	18
46,89	197,98	97,92	31,28	0,93	48,53	–	389,03	1278,60	19
86,49	160,96	60,04	220,18	121,66	43,30	–	354,11	1208,95	20
52,75	275,18	194,22	176,24	0,70	10,00	–	548,09	1548,79	21
71,28	247,54	136,31	207,53	1,00	117,34	–	443,12	1607,93	22
619,35	150,33	88,01	190,26	–	182,16	–	800,71	2617,32	23
42,71	206,59	148,71	76,57	2,73	171,88	–	579,66	1492,13	24
48,33	159,07	58,54	255,84	126,43	77,09	59,80	370,21	1402,69	25
71,66	209,30	76,38	221,92	148,35	194,23	–	612,78	1713,15	26
171,54	197,17	112,15	239,38	154,76	110,90	–	1982,11	3129,83	27
70,04	135,53	75,45	265,19	0,49	43,07	–	456,94	1388,33	28
138,41	120,90	66,40	118,28	–	20,79	–	578,10	1349,27	29
68,32	155,45	47,86	140,46	–	64,98	–	452,00	1358,57	30
75,83	124,54	56,87	99,60	0,33	66,92	–	532,44	1310,90	31
58,98	302,09	199,49	50,70	0,38	297,14	–	359,77	1709,85	32
277,32	316,43	173,12	1138,92	952,90	398,56	–	539,38	3168,16	33
123,46	161,69	93,91	18,95	–	414,57	–	344,40	1520,79	34
108,42	166,11	92,83	37,15	–	29,74	–	637,56	1409,70	35
67,04	474,25	195,00	139,86	0,40	114,42	–	418,17	1655,43	36
193,98	234,62	123,25	371,15	119,73	45,81	3,29	1570,14	2915,13	37
114,15	160,81	54,87	249,35	143,93	54,56	–	698,70	1575,11	38
78,65	189,11	127,65	46,50	0,17	12,68	–	394,69	1103,98	39
40,06	99,30	48,29	170,57	84,64	97,03	–	555,35	1652,00	40
198,73	150,29	59,98	247,15	–	142,46	–	638,97	1937,06	41
19,95	315,40	147,30	450,19	212,52	67,98	–	354,62	1860,65	42
36,80	99,63	52,51	147,42	0,70	102,30	–	386,26	1515,30	43
33,14	259,60	168,75	411,51	158,83	226,92	28,22	627,80	1976,56	44
102,52	231,14	87,18	833,60	381,37	190,99	–	347,67	2127,31	45
76,23	108,69	24,62	145,61	0,71	29,97	–	538,07	1373,18	46
74,80	288,31	150,69	393,77	215,25	107,86	–	518,14	1724,39	47
63,06	150,04	67,11	284,54	230,54	61,71	–	738,99	1791,94	48
38,95	110,02	58,35	255,55	113,55	78,26	56,21	395,71	1221,12	49
17,73	190,37	127,86	46,89	–	65,02	29,54	454,03	1399,74	50
117,19	269,89	155,23	118,18	0,44	40,22	0,46	359,98	1256,48	51
24,81	185,62	97,74	66,48	0,51	55,69	–	334,36	1080,73	52
53,69	142,39	47,37	360,48	160,03	47,95	–	376,27	1389,53	53
93,33	139,54	85,37	368,15	176,65	184,13	121,63	170,44	1502,38	54
249,42	103,06	49,86	451,76	160,99	22,78	–	473,67	1796,37	55
51,28	261,04	154,65	394,45	191,75	17,04	–	484,69	2011,65	56
118,82	155,47	51,26	171,20	2,00	10,41	–	458,22	1325,55	57
141,84	393,18	217,50	348,19	0,78	141,68	–	866,58	2569,90	58
16,73	162,33	113,83	106,42	88,97	85,81	54,10	568,50	1309,23	59
145,80	392,32	259,08	152,65	2,13	158,66	0,11	381,65	1702,95	60
72,37	138,66	89,27	199,86	149,17	27,99	–	605,70	1425,81	61
154,37	174,84	97,69	331,34	137,10	28,89	–	620,84	1831,81	62
45,40	162,14	82,95	167,56	71,20	34,60	–	388,97	1182,84	63
49,24	224,02	142,34	237,60	–	2399,45	–	570,29	4206,02	64
37,61	407,56	336,65	171,32	141,08	23,19	–	422,54	1393,80	65
54,01	336,19	224,66	149,22	2,72	41,94	–	467,81	1492,67	66
92,45	235,33	123,54	179,35	0,62	27,16	–	476,12	1618,63	67
26,62	185,84	136,43	80,23	3,48	141,09	114,36	966,81	1829,94	68
154,76	574,50	108,48	395,31	–	815,02	–	1410,50	4107,65	69
81,50	102,65	35,11	184,41	62,78	124,14	92,33	496,45	1289,02	70
64,22	271,04	203,82	172,37	140,14	39,18	–	670,11	1509,53	71
160,12	288,40	135,63	533,56	304,45	70,86	–	651,62	2242,48	72
45,16	176,01	110,29	315,01	211,15	42,60	23,17	410,44	1355,20	73
82,07	180,31	55,26	144,90	0,06	13,71	0,45	577,88	1312,46	74
87,57	139,77	37,65	269,63	147,95	137,91	–	394,55	1465,32	75
194,35	166,89	47,32	77,78	6,35	66,07	–	616,41	1545,12	76
56,40	238,78	122,77	136,86	104,01	69,26	–	335,59	1271,09	77
533,98	183,74	70,97	504,17	329,37	20,44	–	634,49	2232,41	78
54,40	132,17	59,04	202,82	0,77	11,11	–	524,66	1269,91	79
22,14	137,76	73,78	162,37	131,97	153,02	7,24	335,78	1202,52	80
58,86	182,54	70,54	576,77	343,74	122,36	–	392,13	1669,49	81
128,54	156,66	65,13	185,72	94,90	96,90	–	838,84	1725,56	82
178,54	315,76	106,56	373,58	266,19	103,85	60,99	385,98	1920,99	83
48,27	157,27	80,35	197,90	86,18	54,77	–	407,34	1580,44	84
142,53	137,93	65,47	251,69	179,74	159,99	122,92	276,29	1385,29	85

Lfd. Nr.	Kreisangehörige Gemeinde	Einwohner am 30.6. des Berichts- jahres	Allgemeine Verwaltung	Öffentliche Sicherheit und Ordnung	Schulen		Wissenschaft, Forschung, Kulturpflege	Soziale Sicherung
					insgesamt	darunter: Grund- und Hauptschulen		
86	Weißenhorn, St	13280	115,61	30,57	316,66	48,79	38,49	89,02
87	Treuchtlingen, St	13213	109,54	31,20	62,37	31,97	29,10	88,41
88	Hilpoltstein, St	13147	100,37	31,83	64,25	50,14	59,58	73,91
89	Schwabmünchen, St	13146	126,29	88,80	68,37	59,51	37,04	88,74
90	Vöhringen, St	13031	116,98	40,77	80,14	70,65	26,18	146,17
91	Gräfenfing	13001	152,91	52,28	192,82	101,31	51,12	153,53
92	Landau a.d.Isar, St	12952	109,17	59,24	63,53	38,81	77,01	78,78
93	Eching	12848	126,58	65,89	152,58	131,61	96,89	261,23
94	Lappersdorf, M	12812	100,53	23,94	53,82	41,92	10,51	111,46
95	Altötting, St	12810	127,46	39,73	146,14	138,64	25,02	61,19
96	Eggenfelden, St	12799	139,90	39,32	159,10	12,47	90,91	110,09
97	Neustadt a.d.Donau, St	12789	98,91	56,50	197,12	166,52	51,63	52,48
98	Neubiberg	12785	128,45	43,46	442,67	419,06	71,97	95,61
99	Abensberg, St	12773	111,26	47,61	62,46	56,26	128,06	126,62
100	Krumbach(Schwaben), St	12684	132,38	66,46	171,06	95,28	23,34	94,41
101	Maisach	12610	115,29	42,55	67,52	55,02	37,42	103,15
102	*Mering, M	12607	33,09	16,59	82,33	74,53	10,70	138,14
103	Plattling, St	12589	131,97	37,05	88,79	82,11	48,22	114,31
104	Peißenberg, M	12570	126,72	24,59	96,15	78,09	23,74	143,70
105	Neutraubling, St	12557	125,48	32,48	118,54	112,12	50,29	157,09
106	Grafing b.München, St	12477	94,57	34,12	79,09	64,68	39,79	81,78
107	Schongau, St	12453	141,55	29,19	57,76	53,54	34,14	113,87
108	Wasserburg a.Inn, St	12437	157,90	38,42	136,41	123,33	68,17	133,99
109	Neustadt a.d.Aisch, St	12431	168,53	55,13	61,08	49,60	27,87	151,96
110	Hauzenberg, St	12399	90,62	34,01	104,58	93,51	139,19	45,85
111	Hersbruck, St	12384	161,28	35,23	52,11	44,61	56,56	103,51
112	Mömbrit, M	12340	94,28	38,18	77,32	55,54	3,88	59,55
113	Regen, St	12309	145,70	36,63	90,74	77,70	22,06	44,68
114	Oberhaching	12297	200,44	61,34	75,91	59,17	75,73	217,41
115	Feuchtwangen, St	12225	133,17	134,56	60,69	56,20	114,38	72,87
116	Burglengenfeld, St	12174	119,74	97,19	107,25	81,33	52,87	46,24
117	Röthenbach/Pegnitz, St	12137	142,61	63,71	81,32	76,72	32,55	138,90
118	Bad Windsheim, St	12128	131,27	32,56	78,27	67,70	23,41	61,13
119	Kirchheim b.München	12102	162,75	51,89	318,89	72,35	38,33	128,52
120	Murnau a.Staffelsee, M	12086	133,17	71,73	148,29	136,90	109,30	104,12
121	Osterhofen, St	12084	105,37	109,82	72,57	55,47	26,42	42,54
122	*Buchloe, St	11939	45,89	27,07	206,28	202,39	26,32	66,75
123	Peiting, M	11916	102,95	33,36	63,17	52,39	18,84	118,23
124	Hammelburg, St	11907	165,30	45,74	87,56	62,19	52,33	63,71
125	Pöing	11885	139,39	55,38	149,46	139,89	29,84	223,64
126	Pfarrkirchen, St	11841	130,65	55,76	57,71	49,19	31,75	43,37
127	Dinkelsbühl, GKSt	11687	150,31	47,09	138,98	95,56	189,92	50,05
128	Trostberg, St	11611	132,74	56,94	114,14	99,98	95,06	154,33
129	Vilsbiburg, St	11603	115,75	30,24	87,84	73,18	66,16	131,65
130	Eichenau	11526	106,12	45,34	59,62	55,30	18,66	171,48
131	Münchberg, St	11508	131,80	40,43	82,71	65,86	48,27	90,28
132	Ochsenfurt, St	11502	104,69	34,04	135,08	125,14	29,92	117,72
133	Ergolding, M	11468	100,24	23,91	195,76	188,59	27,65	80,87
134	Oberschleißheim	11467	116,41	72,48	75,54	62,54	26,54	115,27
135	Roding, St	11462	119,82	35,41	103,39	74,37	37,86	47,75
136	Burgthann	11454	103,44	40,79	76,57	55,63	23,06	58,22
137	Hirschaid, M	11450	115,86	36,85	121,44	102,00	80,82	141,90
138	Lindenberg/Allgäu, St	11434	117,92	47,10	58,62	53,84	61,68	54,11
139	Raubling	11344	152,32	28,87	136,70	119,82	8,18	86,65
140	Gemünden a.Main, St	11325	107,02	34,58	140,36	115,57	86,98	101,12
141	Altendorf, M	11306	118,22	18,29	85,94	77,88	40,96	107,66
142	Miesbach, St	11251	112,62	57,66	110,34	105,22	43,85	91,13
143	Manching, M	11231	109,88	32,67	102,12	67,08	80,02	124,20
144	Marktheidenfeld, St	11091	180,06	51,46	84,39	82,18	46,46	124,54
145	Kissing	11090	126,69	21,43	53,03	48,87	16,26	66,89
146	Meitingen, M	11088	133,03	23,74	82,24	75,95	21,41	146,84
147	Ebersberg, St	11065	127,81	45,58	79,97	63,00	52,11	61,12
148	Essenbach, M	10997	117,55	44,67	151,80	111,34	39,32	91,22
149	Lauingen (Donau), St	10987	124,72	67,80	97,29	76,93	33,18	109,92
150	Markt Schwaben, M	10969	112,47	77,68	59,94	53,93	18,89	151,53
151	Wolnzach, M	10950	121,87	16,37	56,80	28,27	19,05	101,07
152	Gaimersheim, M	10901	109,45	8,16	99,29	86,87	15,12	171,52
153	Bad Abbach, M	10891	109,41	14,74	74,55	57,42	3,52	69,69
154	Grünwald	10869	269,40	63,37	97,64	90,22	230,66	394,13
155	Werneck, M	10721	140,09	57,39	110,57	106,73	7,78	64,62
156	Bad Staffelstein, St	10686	129,75	30,35	98,81	82,67	32,22	44,07
157	Planegg	10668	191,32	154,84	79,00	64,00	74,23	307,93
158	Langenzenn, St	10665	142,10	97,06	129,88	117,49	24,57	116,73
159	Burgkirchen a.d.Alz	10659	103,90	56,70	93,64	77,32	62,84	83,50
160	Waldkirchen, St	10603	91,99	26,11	95,92	60,04	18,72	38,87
161	Maxhütte-Haidhof, St	10536	108,15	24,45	246,31	232,62	10,69	71,73
162	Kümmersbruck	10341	83,59	7,05	125,30	110,02	6,90	41,83
163	Feldkirchen-Westerham	10275	98,79	31,24	98,63	92,51	50,10	144,66
164	Zwiesel, St	10259	138,54	69,32	67,45	58,19	39,29	62,72
165	Wunsiedel, St	10207	228,51	89,65	172,61	137,87	324,62	71,66
166	Erlenbach a.Main, St	10179	139,06	36,45	119,85	110,30	102,39	157,87
167	Cadolzburg, M	10135	107,05	48,46	122,58	72,71	37,74	147,40
168	Prien a.Chiemsee, M	10135	140,79	92,69	77,66	118,75	30,72	83,70
169	Diedorf, M	10132	94,02	29,47	72,87	68,66	31,05	162,76
170	Veitshöchheim	10120	130,54	28,75	100,44	93,07	88,25	73,48

1) Ohne Steuerbeteiligung, Abwicklung der Vorjahre und ohne Zuführungen zwischen Verwaltungs- und Vermögenshaushalt, Zivilschutz für

Gesundheit, Sport, Erholung	Bau- und Wohnungswesen, Verkehr		Öffentliche Einrichtungen, Wirtschaftsförderung		Wirtschaftl. Unternehmen, allg.Grund- u. Sondervermögen		Allgemeine Finanz- wirtschaft	Ausgaben insgesamt 1)	Lfd. Nr.
	insgesamt	darunter: Straßen, Wege, Brücken	insgesamt	darunter: Abwasser- beseitigung	insgesamt	darunter: Wasser- versorgung			
115,22	159,38	88,01	281,21	132,14	34,26	–	426,33	1606,76	86
103,77	204,68	77,24	444,94	258,62	65,34	1,00	548,78	1688,12	87
117,75	127,84	80,41	255,53	139,75	236,84	174,36	624,09	1691,97	88
119,42	195,00	94,15	254,10	144,52	143,80	97,97	422,77	1544,33	89
54,92	206,23	96,28	567,41	251,77	88,32	76,03	336,86	1663,99	90
63,16	257,23	168,44	165,48	0,55	31,17	–	654,75	1774,45	91
117,92	167,08	100,35	161,70	0,49	28,84	–	444,63	1307,88	92
111,35	236,27	82,87	131,50	–	146,92	–	1368,76	2697,96	93
35,29	311,60	294,12	113,61	94,67	45,99	–	453,51	1260,25	94
39,39	213,85	118,30	351,33	195,52	168,17	128,45	589,16	1761,45	95
42,21	224,86	88,45	164,11	–	433,54	1,21	386,13	1790,18	96
49,42	117,06	54,56	281,15	95,17	14,71	–	382,16	1301,14	97
46,26	152,95	85,88	102,83	–	30,09	–	253,92	1368,21	98
46,10	126,71	71,33	211,69	123,29	101,85	74,42	373,49	1335,85	99
33,34	173,32	77,40	214,21	49,82	74,88	5,37	416,58	1399,97	100
34,72	200,05	129,81	121,06	–	78,99	63,18	392,14	1192,89	101
36,73	88,00	55,12	229,58	103,95	76,25	71,59	521,67	1233,08	102
45,61	215,68	103,70	198,09	0,97	81,24	–	430,40	1391,36	103
35,44	160,43	110,41	78,17	–	14,29	–	332,42	1035,65	104
102,36	121,30	60,22	161,21	90,33	303,25	80,64	811,90	1983,89	105
62,24	139,10	52,70	159,29	–	25,61	–	433,25	1148,85	106
213,98	250,18	122,60	82,54	1,07	56,94	–	598,58	1578,73	107
75,64	246,11	134,78	532,37	259,99	77,14	–	530,47	1996,62	108
49,72	161,35	77,98	93,06	1,38	45,24	–	744,58	1558,52	109
76,05	209,60	159,05	238,52	104,31	188,85	157,38	380,62	1507,89	110
39,19	211,22	69,27	304,65	132,85	14,52	–	463,81	1442,07	111
15,78	234,10	174,29	207,34	160,86	20,48	7,38	600,02	1350,92	112
5,23	130,64	24,13	298,56	171,03	495,19	133,65	460,31	1729,73	113
25,31	372,99	169,32	118,67	0,03	363,54	74,76	705,23	2216,57	114
57,35	279,52	178,95	387,65	244,95	30,28	0,03	868,04	2138,51	115
10,55	91,21	45,32	37,37	–	122,82	–	364,99	1050,23	116
79,72	129,16	39,02	276,07	174,96	24,06	–	522,34	1490,45	117
28,25	187,79	109,22	409,82	293,76	235,26	–	716,46	1904,22	118
87,34	186,53	80,66	262,78	0,01	36,75	–	1007,27	2281,04	119
13,72	137,93	43,99	137,34	–	154,61	0,00	526,51	1536,71	120
68,63	202,87	114,48	189,05	1,10	24,35	–	386,15	1227,77	121
65,48	177,89	95,77	467,21	191,46	112,16	80,03	681,19	1876,24	122
84,73	153,68	75,51	262,19	209,17	84,28	76,62	399,01	1320,43	123
30,32	96,10	27,77	211,04	102,39	74,19	–	437,09	1263,38	124
178,32	139,00	82,44	255,46	21,11	160,51	–	622,47	1953,47	125
57,97	294,82	204,66	91,61	0,60	103,37	0,09	305,05	1172,05	126
46,31	230,77	145,98	519,14	280,50	115,45	–	373,47	1861,50	127
57,86	212,38	94,32	315,86	126,01	44,19	–	618,62	1802,11	128
43,61	166,98	101,55	318,25	223,39	64,76	0,26	1052,71	2077,95	129
34,97	155,68	97,27	121,20	–	5,65	–	479,33	1198,05	130
29,98	172,15	61,42	349,93	183,43	101,50	–	398,66	1445,71	131
5,47	80,58	31,27	28,12	1,94	81,81	–	379,46	996,89	132
276,22	199,00	96,47	472,40	168,12	20,93	–	410,24	1807,22	133
95,13	154,88	71,18	348,05	118,34	28,24	–	415,04	1447,58	134
69,61	244,90	107,32	621,37	304,30	107,71	65,32	587,92	1975,73	135
17,36	120,55	84,32	37,33	–	148,26	131,47	821,98	1447,57	136
187,66	120,22	77,89	100,57	59,18	122,88	96,09	411,92	1440,11	137
74,44	208,23	78,73	109,21	2,07	164,00	–	383,86	1279,16	138
64,98	117,22	108,58	183,12	154,86	44,19	–	465,04	1287,25	139
119,06	107,34	52,46	152,44	0,64	52,75	–	441,80	1343,46	140
75,72	156,64	104,39	203,85	151,18	221,75	–	377,56	1406,60	141
35,47	209,06	72,71	218,26	126,99	152,68	67,79	482,39	1513,46	142
24,01	213,45	99,13	315,16	234,25	65,65	56,87	507,75	1574,92	143
223,78	211,10	136,74	765,41	616,46	160,80	66,72	618,92	2466,92	144
90,02	90,52	43,52	146,28	95,21	105,65	82,02	448,81	1165,56	145
86,34	96,45	37,35	161,02	72,08	161,07	–	522,81	1434,96	146
76,53	286,80	148,51	320,86	223,23	233,05	165,83	873,20	2157,02	147
74,68	305,57	122,52	188,55	178,62	27,46	3,91	989,79	2030,61	148
42,28	187,49	66,18	148,35	–	23,14	–	648,23	1482,40	149
79,58	128,93	83,88	253,12	139,89	189,54	104,18	479,54	1551,21	150
24,92	146,72	94,99	197,69	101,89	70,02	52,08	302,91	1057,43	151
179,88	198,41	131,85	27,93	–	183,51	121,19	1102,03	2095,31	152
16,36	241,66	180,59	120,21	110,51	60,26	–	415,89	1126,29	153
417,81	262,36	172,88	453,87	151,88	255,25	165,37	3285,36	5729,84	154
36,11	160,46	98,38	178,25	134,22	115,41	42,64	398,38	1269,08	155
161,93	147,66	66,40	323,35	143,38	107,13	93,11	694,48	1769,76	156
173,98	269,13	160,04	270,32	–	136,73	–	2184,78	3842,28	157
203,55	202,57	38,47	268,42	179,24	577,35	83,84	360,03	2122,25	158
104,91	270,44	117,19	98,35	0,23	17,16	–	587,33	1478,77	159
86,78	194,82	142,51	52,11	3,10	14,16	–	505,74	1125,23	160
23,57	108,47	32,64	168,39	131,35	127,61	88,62	395,66	1285,03	161
31,59	178,86	141,69	139,32	114,65	30,18	–	328,58	973,21	162
12,67	303,64	102,05	184,24	179,16	118,63	47,81	579,55	1622,15	163
23,30	294,88	148,71	322,08	158,14	275,60	–	744,22	2037,40	164
183,23	317,82	141,17	508,23	191,80	182,34	–	501,59	2580,26	165
64,85	105,94	73,13	222,23	161,32	101,98	82,07	348,22	1398,83	166
32,11	144,92	64,68	60,92	–	19,91	–	431,19	1152,28	167
33,08	176,13	71,11	195,83	137,70	610,07	94,70	407,57	1848,25	168
16,74	128,44	16,29	77,84	–	18,70	–	623,70	1255,61	169
298,15	147,74	84,06	156,05	104,18	294,65	207,30	537,75	1855,80	170

Lfd. Nr.	Kreisangehörige Gemeinde	Einwohner am 30.6. des Berichts- jahres	Allgemeine Verwaltung	Öffentliche Sicherheit und Ordnung	Schulen		Wissenschaft, Forschung, Kulturpflege	Soziale Sicherung
					insgesamt	darunter: Grund- und Hauptschulen		
171	Bogen, St	10105	97,23	59,23	79,19	55,69	47,84	54,99
172	Roßtal, M	10061	117,89	31,23	161,43	143,39	29,76	66,50
173	Ainring	10010	89,12	28,76	81,27	65,77	4,13	51,45
174	Simbach a.Inn, St	10005	135,35	30,84	142,30	128,19	28,20	39,84
175	Herrsching a.Ammersee	9994	132,05	41,32	141,25	118,36	10,80	110,49
176	Rehau, St	9991	155,74	46,28	94,10	48,28	33,77	67,09
177	Altusried, M	9959	83,10	54,03	109,71	75,61	13,50	75,47
178	Dießen a.Ammersee, M	9935	99,43	40,08	133,45	40,24	14,73	118,27
179	Oberstdorf, M	9905	181,10	62,24	97,93	44,84	4,68	94,75
180	Goldbach, M	9878	141,43	115,61	77,25	67,12	6,33	86,18
181	Kaufering	9816	88,93	22,93	47,97	44,54	55,70	115,56
182	Stephanskirchen	9791	159,65	22,03	117,53	94,09	25,01	57,98
183	*Geisenfeld, St	9681	28,23	25,55	80,54	64,21	15,30	149,24
184	Milttenberg, St	9626	154,74	156,94	114,64	101,58	158,13	95,97
185	Burgau, St	9519	146,05	93,37	72,47	64,97	72,24	97,04
186	Tutzing	9505	104,10	33,98	147,25	71,92	41,07	78,33
187	Lenggries	9499	123,62	31,93	75,80	59,89	7,02	134,74
188	Helmbrechts, St	9454	154,92	27,94	109,77	87,72	31,60	58,54
189	*Volkach, St	9451	37,30	14,25	54,86	50,63	63,76	110,20
190	Tirschenreuth, St	9422	156,26	52,15	74,43	55,36	99,06	86,80
191	Furth im Wald, St	9387	124,17	49,51	64,98	61,75	80,83	48,56
192	Töging a.Inn, St	9382	129,16	40,51	196,92	191,29	23,68	66,80
193	Heilsbronn, St	9376	132,31	30,02	71,71	55,92	22,67	70,90
194	Höchberg, M	9370	153,86	21,76	50,12	40,15	23,04	50,52
195	Eichingen	9296	118,93	46,37	90,34	82,05	36,36	122,94
196	Höhenkirchen-Sieg.	9265	118,83	57,42	70,71	58,64	23,74	195,25
197	Kirchseeon, M	9224	125,69	37,07	98,38	88,13	25,93	82,33
198	Nersingen	9206	145,16	14,11	112,95	105,98	19,99	97,38
199	Markt Indersdorf, M	9185	99,91	36,34	85,93	81,82	7,71	153,01
200	Nittendorf, M	9124	130,99	11,29	80,66	59,07	9,52	61,01
201	Auerbach i.d.OPf., St	9117	149,93	21,16	70,71	51,22	1,46	76,28
202	Teisendorf, M	9088	147,26	24,11	97,32	62,90	8,75	51,64
203	Grafenau, St	8985	117,19	38,59	103,02	68,57	25,34	57,31
204	Memmelsdorf	8941	217,57	40,79	137,92	129,07	6,58	60,48
205	Waltenhofen	8922	131,12	19,94	102,95	67,50	3,18	163,60
206	Eisenfeld, M	8870	137,26	26,65	67,59	53,89	26,46	173,48
207	*Wertingen, St	8856	55,14	26,18	97,86	89,76	50,49	89,43
208	Taufkirchen (Vils)	8852	160,64	70,69	132,03	121,79	38,30	163,47
209	Obernburg a.Main, St	8832	154,98	63,11	50,33	39,26	49,03	157,60
210	Pullach i.Isartal	8747	207,26	193,73	82,25	61,61	78,88	98,74
211	Beilngries, St	8728	180,17	18,16	93,99	61,67	22,42	81,99
212	Berching, St	8706	105,07	31,20	83,62	43,66	22,05	48,64
213	Garching a.d.Alz	8694	103,41	20,97	93,12	89,07	11,56	48,44
214	Hemau, St	8601	111,11	46,25	210,39	189,48	24,67	48,68
215	Neuötting, St	8598	148,33	54,26	70,38	59,13	26,14	61,78
216	Schwarzenbruck	8597	154,27	27,82	61,90	45,61	19,25	100,81
217	Freystadt, St	8574	102,35	121,43	88,43	56,37	144,83	45,98
218	Hohenbrunn	8566	117,99	25,26	82,18	64,90	24,14	232,06
219	Viechtach, St	8565	155,85	57,01	79,06	74,25	37,99	62,13
220	Haibach	8562	123,49	28,00	89,41	74,59	11,47	48,45
221	Nittenau, St	8540	116,20	34,17	70,93	47,20	22,02	34,84
222	Hallstadt, St	8536	151,09	46,76	116,09	107,71	9,43	80,23
223	*Ichenhausen, St	8513	38,81	16,51	82,54	71,67	65,06	140,23
224	Zorneding	8507	128,22	47,15	78,12	64,94	32,28	81,30
225	Bad Griesbach i.R., St	8480	161,14	40,11	85,51	81,63	15,26	34,37
226	*Rain, St	8439	42,99	9,40	69,05	65,04	31,88	93,98
227	Schwaig b.Nürnberg	8425	122,31	38,18	91,06	86,78	42,57	138,51
228	Naiba, St	8410	139,39	65,24	86,77	63,28	15,68	95,85
229	Hallbergmoos	8350	157,47	77,41	75,53	66,37	41,57	482,11
230	Arnstein, St	8345	126,46	20,69	70,96	62,47	52,95	88,40
231	Mainaschaff	8337	146,77	29,02	51,65	45,42	16,92	91,26
232	Kleinostheim	8302	156,19	20,02	65,41	59,05	62,36	147,82
233	Hausham	8261	128,84	64,65	70,86	61,77	35,72	184,09
234	Kösching, M	8256	126,08	22,62	169,74	154,40	9,59	201,77
235	Neunburg vorm Wald, St	8255	126,68	34,03	102,72	89,45	46,40	56,86
236	Küps, M	8242	109,82	27,93	76,94	64,06	12,33	66,66
237	Schonungen	8232	171,92	17,64	91,35	67,61	11,30	52,51
238	Siegsdorf	8228	123,85	38,53	284,50	259,45	46,62	60,99
239	Karlstein a.Main	8224	122,83	36,49	104,78	81,39	36,82	109,37
240	Schnaittach, M	8222	115,54	30,12	107,81	90,90	25,97	67,68
241	Berg	8142	141,28	33,85	63,47	42,89	20,19	62,94
242	Wenzenbach	8116	106,27	10,73	65,55	55,65	6,15	49,89
243	Allersberg, M	8055	108,84	18,37	74,62	56,98	19,76	51,54
244	*Ottoleuren, M	8048	35,00	17,24	68,72	49,39	45,91	63,24
245	Münnerstadt, St	8019	133,51	46,70	69,79	49,11	89,30	47,09
246	Niederwerrn	7964	98,54	32,56	47,92	40,96	19,74	61,02
247	Dietmannsried, M	7914	119,71	12,12	78,92	74,86	8,37	100,89
248	Mittenwald, M	7912	154,32	81,99	67,78	62,33	80,31	63,25
249	Burkardroth, M	7906	92,64	43,70	58,09	32,91	11,59	50,17
250	*Gundelfingen/Donau, St	7859	44,79	17,87	97,47	88,95	67,10	49,48
251	Neuendettelsau	7854	146,41	22,49	50,96	39,45	11,25	66,24
252	Schwarzenbach/Saale, St	7851	121,33	26,83	75,38	55,15	12,61	59,27
253	Neunkirchen a.Brand, M	7840	136,08	31,82	57,29	47,66	26,17	43,01
254	Strullendorf	7823	115,02	34,40	65,23	43,21	33,01	78,77
255	Pfronten	7783	137,49	32,15	71,14	59,36	20,38	68,46

1) Ohne Steuerbeteiligung, Abwicklung der Vorjahre und ohne Zuführungen zwischen Verwaltungs- und Vermögenshaushalt, Zivilschutz für

Gesundheit, Sport, Erholung	Bau- und Wohnungswesen, Verkehr		Öffentliche Einrichtungen, Wirtschaftsförderung		Wirtschaftl. Unternehmen, allg.Grund- u. Sondervermögen		Allgemeine Finanz- wirtschaft	Ausgaben insgesamt 1)	Lfd. Nr.
	insgesamt	darunter: Straßen, Wege, Brücken	insgesamt	darunter: Abwasser- beseitigung	insgesamt	darunter: Wasser- versorgung			
32,23	120,58	54,54	363,56	237,04	4,52	–	390,86	1250,22	171
109,07	152,64	105,70	144,35	134,04	131,40	106,12	467,77	1412,04	172
86,53	150,28	105,71	280,01	205,40	4,43	–	427,06	1203,05	173
52,72	154,50	75,23	217,72	145,70	157,02	119,38	539,05	1497,53	174
25,42	164,61	114,87	28,59	–	231,10	131,48	1157,79	2043,43	175
69,74	400,21	309,66	405,95	343,92	24,09	1,92	476,17	1773,13	176
22,08	165,56	93,38	156,10	135,13	184,22	162,19	372,73	1236,50	177
33,62	266,22	152,81	53,57	0,38	164,08	107,06	507,58	1431,05	178
64,75	490,99	153,85	596,75	324,78	45,38	–	891,06	2529,63	179
166,23	197,58	126,75	314,69	193,60	218,94	130,71	385,10	1709,33	180
108,40	215,01	159,54	32,10	0,36	134,53	–	360,79	1181,91	181
17,01	126,43	57,36	471,55	271,92	196,08	80,64	649,80	1843,07	182
20,45	497,26	204,22	152,98	134,87	52,75	–	404,56	1426,87	183
25,86	261,85	101,70	428,92	194,26	101,74	–	434,15	1932,95	184
67,83	155,34	77,27	264,90	214,87	188,45	83,78	747,42	1905,11	185
58,29	113,15	65,77	138,51	114,41	148,16	121,48	499,06	1361,88	186
85,21	176,81	102,24	87,83	0,89	3,99	–	683,35	1410,31	187
148,62	215,38	87,67	466,02	261,37	61,24	–	534,51	1808,54	188
79,73	47,29	22,01	263,57	104,45	130,44	108,65	432,41	1233,82	189
65,03	273,33	76,98	324,80	155,98	359,21	282,14	488,92	1979,99	190
38,76	122,07	83,31	300,30	116,05	44,53	–	403,12	1276,81	191
86,87	163,30	70,17	200,44	124,09	73,78	62,14	467,20	1448,65	192
39,64	182,68	144,53	298,92	260,25	1033,95	113,66	733,11	2615,91	193
83,49	209,08	136,75	263,11	163,40	208,80	171,29	616,75	1680,52	194
129,11	188,27	134,79	285,71	150,75	98,37	75,05	1103,71	2220,11	195
54,87	104,46	37,73	23,11	–	260,98	90,01	504,11	1413,49	196
46,80	93,26	40,50	87,70	6,29	16,02	–	485,98	1099,16	197
7,52	135,31	84,36	286,34	156,65	123,70	93,32	429,63	1372,09	198
7,83	138,85	114,65	107,91	102,40	11,81	–	379,50	1028,79	199
8,88	134,09	111,26	321,05	308,36	1,65	0,10	349,13	1108,28	200
84,44	220,49	78,38	234,66	200,19	137,55	106,70	432,36	1429,04	201
19,06	251,46	141,45	489,32	364,15	16,57	–	354,29	1459,77	202
82,87	320,81	215,53	225,70	146,22	171,46	129,57	1161,65	2303,94	203
60,11	88,26	39,99	187,41	121,28	113,33	108,36	338,53	1250,99	204
35,52	249,14	98,05	166,06	109,61	139,47	84,93	516,91	1527,90	205
134,42	188,19	178,65	231,45	80,19	85,39	52,64	369,08	1439,96	206
105,88	432,64	376,56	300,73	251,27	268,04	211,87	647,70	2074,08	207
96,02	253,30	159,34	396,30	261,50	109,80	95,32	386,80	1807,36	208
95,69	114,11	22,75	151,21	99,69	118,85	78,84	388,73	1343,63	209
225,62	219,08	132,81	304,91	0,08	658,87	30,06	1237,23	3306,58	210
172,07	341,60	187,72	424,40	260,82	74,60	42,39	276,92	1686,33	211
115,52	237,68	168,53	225,75	183,03	21,86	4,92	361,91	1253,31	212
66,56	126,21	99,69	67,48	56,56	118,53	115,63	431,10	1087,37	213
45,10	250,25	166,72	388,96	296,74	82,55	–	317,85	1525,82	214
23,57	184,47	126,81	232,81	161,02	143,42	112,35	646,60	1591,75	215
63,02	214,96	166,27	28,11	–	173,94	68,34	376,48	1220,56	216
17,57	242,24	178,51	338,82	229,58	101,98	82,84	415,84	1619,46	217
74,45	84,82	44,42	95,24	–	161,55	99,06	527,84	1425,53	218
105,03	232,72	158,82	241,98	98,67	135,04	122,51	662,10	1768,90	219
88,05	78,07	45,85	285,51	126,99	148,06	119,38	396,78	1297,28	220
58,57	130,33	82,77	182,98	61,93	110,13	75,12	608,97	1369,14	221
145,32	256,28	201,65	412,35	187,50	143,15	126,53	1251,35	2612,05	222
69,37	127,17	65,10	258,29	163,62	106,01	64,41	488,34	1392,33	223
28,86	129,72	97,66	182,09	27,59	38,35	0,03	683,64	1429,73	224
5,85	353,87	279,82	201,74	191,91	423,59	12,76	506,29	1827,73	225
82,44	389,12	337,12	222,71	185,35	233,68	178,91	754,86	1930,12	226
206,86	87,68	63,55	198,54	122,95	100,71	–	513,16	1539,59	227
90,12	227,65	110,12	218,16	174,37	40,03	–	504,83	1483,71	228
126,91	112,33	56,64	343,81	185,72	70,00	–	1574,94	3062,06	229
8,66	158,38	104,57	226,45	194,21	104,17	79,32	381,54	1238,64	230
28,57	118,90	74,95	150,86	99,99	163,35	108,87	490,66	1287,96	231
96,91	264,15	109,51	372,14	185,96	37,54	–	603,12	1825,65	232
23,68	168,13	108,50	183,98	155,90	195,92	92,49	390,38	1446,25	233
86,69	567,65	252,51	370,94	302,14	300,07	74,30	409,89	2265,05	234
11,75	193,22	98,55	93,45	2,58	10,23	–	426,59	1101,93	235
42,35	152,12	98,29	118,05	79,83	143,24	112,09	423,85	1173,28	236
11,18	84,38	56,82	119,06	44,70	96,61	44,37	351,64	1007,59	237
62,57	138,87	103,69	344,12	143,70	110,12	90,80	1088,49	2298,66	238
215,05	159,43	103,02	334,83	229,15	124,01	83,17	468,27	1711,88	239
31,48	173,65	83,08	371,46	263,62	24,61	–	378,09	1326,41	240
6,94	212,28	79,79	276,66	212,91	163,67	141,33	529,09	1510,37	241
0,85	104,87	95,61	5,07	0,10	5,87	–	372,07	727,32	242
71,33	117,11	34,65	208,98	160,86	188,52	36,09	380,58	1239,65	243
34,52	76,45	58,01	284,83	170,13	181,54	157,66	527,24	1334,69	244
68,59	150,66	93,17	519,66	395,67	185,05	149,66	622,48	1932,82	245
16,88	78,87	21,63	161,47	100,87	13,09	–	392,37	922,47	246
17,07	124,31	71,97	120,44	103,85	133,02	77,10	560,81	1275,67	247
8,63	168,97	53,03	85,97	–	301,60	–	328,61	1341,44	248
8,05	206,05	154,28	248,15	100,80	86,19	46,85	583,50	1388,13	249
73,02	133,75	103,98	231,63	141,23	137,61	82,83	772,33	1625,07	250
161,11	244,54	183,22	278,99	261,92	841,61	89,47	245,75	2069,36	251
47,77	174,62	67,06	37,46	0,98	61,36	–	554,99	1171,62	252
15,66	149,84	90,34	213,54	129,76	12,57	–	541,75	1227,74	253
36,16	78,30	34,64	252,36	98,22	137,11	90,95	569,75	1400,10	254
266,97	227,67	112,18	502,98	188,28	191,24	128,05	586,88	2105,36	255

Lfd. Nr.	Kreisangehörige Gemeinde	Einwohner am 30.6. des Berichts- jahres	Allgemeine Verwaltung	Öffentliche Sicherheit und Ordnung	Schulen		Wissenschaft, Forschung, Kulturpflege	Soziale Sicherung
					insgesamt	darunter: Grund- und Hauptschulen		
256	Fürstentzell, M	7776	132,58	39,08	87,90	71,23	10,50	44,20
257	Rimpar, M	7760	130,60	44,80	78,76	70,12	9,03	163,03
258	Berchtesgaden, M	7752	154,69	58,96	175,19	44,63	21,32	75,64
259	Vohenstrauß, St	7751	141,84	32,66	88,58	67,76	31,17	75,11
260	Herrieden, St	7718	117,64	20,53	85,93	74,71	30,40	70,10
261	Rottenburg/Laaberg, St	7686	111,56	36,70	83,08	66,48	71,74	102,51
262	Hengersberg, M	7634	127,55	13,38	79,95	76,14	13,24	38,84
263	Bad Endorf, M	7615	153,17	30,69	89,34	85,55	10,01	61,39
264	Neuried	7601	145,48	68,95	513,58	508,63	107,99	210,26
265	Reisbach, M	7595	99,38	21,94	92,30	67,79	6,89	80,44
266	Langweid a. Lech	7587	113,29	40,91	82,58	68,59	9,77	91,90
267	Krailling	7569	137,72	23,48	83,16	71,73	56,42	118,46
268	Stockstadt a. Main, M	7558	168,62	47,94	106,10	98,88	68,77	143,42
269	*Ergoldsbach, M	7552	50,71	12,52	100,28	96,48	8,14	99,26
270	Schwanstetten, M	7530	180,59	12,15	61,73	50,26	11,06	75,44
271	Dittelbrunn	7530	126,99	13,38	69,71	54,67	28,67	108,90
272	Berg b. Neumarkt/OPf.	7515	108,62	12,97	378,50	353,60	7,66	43,36
273	Unterföhring	7500	283,00	103,68	98,94	59,52	105,80	571,23
274	Bischofswiesen	7486	101,96	23,54	92,59	72,57	19,24	77,62
275	Waldsassen, St	7483	121,33	62,48	84,34	75,16	45,57	69,16
276	*Ebern, St	7426	70,63	15,72	63,88	57,01	30,98	87,09
277	Teublitz, St	7408	116,26	24,37	119,77	106,81	15,48	38,28
278	Heroldsberg, M	7408	384,53	42,85	77,46	73,59	20,63	126,52
279	Pleinfeld, M	7405	143,84	28,80	71,03	53,99	16,29	51,16
280	Bad Kötzing, St	7403	161,39	68,10	113,18	100,30	47,76	35,34
281	*Reichertshofen, M	7400	31,48	20,23	215,00	211,18	15,50	110,42
282	Waldmünchen, St	7362	121,10	36,02	94,58	69,61	30,85	48,14
283	Postbauer-Heng, M	7353	109,66	10,07	111,49	102,20	19,65	104,61
284	Ortenburg, M	7328	135,25	26,20	342,07	335,05	24,58	39,88
285	Schierling, M	7248	153,24	18,05	93,44	72,22	9,72	84,38
286	Bad Brückenau, St	7238	152,13	33,78	148,44	130,35	30,63	130,02
287	Oberstausen, M	7238	168,71	50,56	78,72	74,91	10,23	55,74
288	Freyming, St	7235	139,57	39,64	70,96	58,54	36,54	38,60
289	*Mitterteich, St	7217	50,40	31,14	161,18	157,13	16,53	76,26
290	Greding, St	7215	110,41	11,47	69,14	45,82	20,77	40,60
291	Bad Feilnbach	7213	167,56	41,36	119,20	105,01	16,93	80,86
292	Bindlach	7197	149,57	33,94	69,48	48,99	8,97	85,91
293	Altomünster, M	7191	103,83	33,76	88,24	84,42	8,98	113,29
294	Adelsdorf	7185	140,97	23,79	107,76	94,35	60,80	85,66
295	Scheßlitz, St	7167	133,04	16,54	119,60	114,88	17,04	121,56
296	Obertraubling	7163	99,87	43,09	53,79	43,58	11,02	92,65
297	Kahl a. Main	7163	274,37	66,51	71,45	62,33	41,57	71,52
298	Vohburg a. d. Donau, St	7134	279,85	23,41	116,00	112,20	16,54	175,70
299	*Pfaffenhofen/Roth, M	7107	41,52	53,83	90,80	86,92	24,61	62,37
300	Baiersdorf, St	7106	185,89	16,82	258,95	251,19	9,33	107,43
301	Seefeld	7083	114,00	36,39	70,04	44,78	42,70	216,81
302	Ruhstorf a. d. Rott	7069	119,24	30,78	84,09	80,19	10,35	42,55
303	Bad Königshofen/ö., St	7063	125,01	31,61	55,36	51,53	37,52	91,37
304	Sulzbach a. Main, M	7019	129,69	33,51	60,59	50,83	10,71	72,87
305	Bergkirchen	6980	135,78	68,24	98,70	83,81	7,11	141,74
306	Altmanstein, M	6959	98,63	23,12	119,86	108,44	25,69	63,92
307	Rednitzhembach	6938	239,72	21,66	86,40	81,62	10,71	50,55
308	Burgkunstadt, St	6926	157,27	37,33	236,22	61,88	8,42	45,24
309	Kiefersfelden	6907	111,93	20,56	99,42	80,44	4,14	44,94
310	Großkarolinenfeld	6888	107,59	20,58	72,33	53,09	4,80	108,10
311	Michelau i. Ofr.	6871	163,66	11,75	61,93	51,59	17,34	57,14
312	Dettelbach, St	6866	135,66	61,88	72,26	51,52	33,71	51,95
313	*Ebermannstadt, St	6851	74,03	62,35	75,31	71,14	26,14	78,48
314	Salzweg	6820	121,55	16,62	66,88	53,59	7,20	49,84
315	Mainleus, M	6817	146,95	35,47	109,39	72,72	3,94	89,69
316	Grafenwöhr, St	6797	130,54	32,49	118,47	105,45	24,10	49,49
317	Leipheim, St	6797	129,79	51,50	87,69	70,74	54,02	149,97
318	*Höchstädt/Donau, St	6768	48,89	7,13	60,33	56,50	23,42	46,87
319	Geiselhöring, St	6765	133,39	35,73	69,64	47,09	21,05	57,53
320	*Stegaurach	6764	37,87	7,78	74,94	60,23	6,48	61,98
321	Wallersdorf, M	6752	119,21	10,43	93,86	76,61	8,61	42,14
322	Sinzing	6750	145,83	9,92	85,03	68,80	9,79	51,50
323	Jettingen-Scheppach, M	6746	124,29	87,86	96,38	81,98	4,31	153,50
324	*Gerolzhofen, St	6734	49,60	30,86	57,69	53,41	121,04	62,65
325	Tuntenhausen	6696	150,18	18,38	90,84	58,38	3,44	72,29
326	Tiefenbach	6694	102,81	18,18	108,65	94,38	11,75	47,10
327	Bad Füssing	6688	229,48	22,95	64,66	60,47	3,70	45,52
328	Georgensmünd	6679	150,24	36,15	73,95	70,16	28,14	66,72
329	Laufen, St	6678	186,78	27,98	89,08	76,36	20,28	62,65
330	Mallersdorf-Pfaff., M	6669	147,23	30,35	95,84	64,92	14,60	19,71
331	Bernau a. Chiemsee	6667	138,33	87,76	63,73	53,20	14,42	254,19
332	Dinkelscherben, M	6656	114,64	31,33	74,41	70,02	9,21	50,75
333	Gangkofen, M	6643	118,98	21,40	89,34	56,17	14,42	37,09
334	*Türkheim, M	6642	37,56	18,99	118,06	95,20	66,15	168,87
335	Aschheim	6639	264,79	146,56	295,62	62,74	113,58	415,38
336	Eichendorf, M	6634	136,26	37,96	76,28	40,75	9,16	30,70
337	Parsberg, St	6623	169,21	10,81	80,83	70,91	47,16	76,76
338	Arnstorf, M	6596	136,73	33,93	209,74	145,93	17,39	83,04
339	Weiler-Simmerberg, M	6589	194,85	19,76	106,86	82,97	32,45	115,35
340	*Weidenberg, M	6582	32,54	15,90	78,77	74,86	7,70	85,27

1) Ohne Steuerbeteiligung, Abwicklung der Vorjahre und ohne Zuführungen zwischen Verwaltungs- und Vermögenshaushalt, Zivilschutz für

Gesundheit, Sport, Erholung	Bau- und Wohnungswesen, Verkehr		Öffentliche Einrichtungen, Wirtschaftsförderung		Wirtschaftl. Unternehmen, allg.Grund- u. Sondervermögen		Allgemeine Finanz- wirtschaft	Ausgaben insgesamt 1)	Lfd. Nr.
	insgesamt	darunter: Straßen, Wege, Brücken	insgesamt	darunter: Abwasser- beseitigung	insgesamt	darunter: Wasser- versorgung			
25,68	181,46	110,52	164,42	140,82	14,95	0,02	450,66	1151,44	256
61,51	57,51	12,76	155,33	103,56	214,52	146,62	659,14	1574,24	257
104,67	229,91	135,20	607,12	301,42	413,95	210,53	697,09	2538,54	258
54,89	321,28	122,63	317,30	156,58	131,85	110,48	465,76	1660,44	259
72,56	285,91	207,96	220,91	196,15	206,45	106,64	722,17	1832,61	260
37,63	263,16	195,24	230,70	182,17	22,40	–	492,54	1452,01	261
23,99	188,47	163,08	144,06	136,19	13,39	–	430,69	1073,58	262
35,92	91,49	77,19	309,39	236,47	913,54	6,61	505,15	2200,10	263
57,82	199,00	109,43	278,81	90,21	37,34	–	354,50	1973,75	264
41,03	254,03	178,54	89,64	11,70	8,25	–	348,84	1042,72	265
50,32	159,13	85,51	292,47	184,02	118,22	71,06	1043,57	2002,15	266
41,64	209,02	169,76	47,87	–	81,25	–	575,48	1374,50	267
157,34	77,98	32,68	243,78	175,80	726,77	179,44	643,13	2383,86	268
17,75	101,84	87,56	220,59	187,04	11,40	0,04	383,78	1006,28	269
6,97	38,18	27,66	235,49	120,09	16,04	–	410,28	1047,93	270
98,20	49,81	30,26	232,27	153,30	53,64	13,64	370,14	1151,73	271
4,34	257,63	174,77	212,58	196,90	99,36	96,43	362,43	1487,46	272
231,99	447,58	343,89	4403,12	194,42	374,50	–	12672,90	19292,74	273
14,22	157,19	100,45	274,44	120,80	220,98	77,61	434,80	1416,58	274
398,48	195,54	143,74	290,88	245,56	114,30	103,66	693,12	2075,19	275
75,01	103,74	72,93	364,52	149,89	239,17	201,87	438,25	1488,99	276
49,68	219,24	154,04	338,39	245,18	250,12	239,88	501,77	1673,36	277
54,21	171,69	71,00	117,46	68,26	120,33	87,41	677,51	1793,20	278
67,81	121,79	72,58	191,41	140,80	376,51	91,00	473,38	1542,02	279
87,82	357,02	129,26	410,58	174,95	177,53	110,47	497,06	1955,78	280
26,79	77,85	36,85	152,95	57,60	107,68	95,67	301,46	1059,35	281
70,46	184,72	43,76	209,54	115,84	12,50	–	338,47	1146,37	282
23,33	152,37	94,38	206,50	171,11	97,96	80,10	754,24	1589,88	283
40,36	263,50	243,78	94,02	78,03	78,49	76,68	541,49	1585,85	284
50,70	253,91	223,83	461,22	422,87	62,86	44,67	690,54	1878,06	285
15,26	128,03	62,22	121,31	–	140,72	–	347,41	1247,74	286
9,77	500,88	160,47	585,57	355,29	234,88	172,57	522,11	2217,18	287
71,10	195,42	85,40	455,24	250,25	214,07	142,49	590,31	1851,43	288
199,33	122,47	71,01	251,29	192,33	151,07	108,96	674,78	1734,46	289
118,94	175,62	148,47	206,92	186,92	78,98	41,87	589,83	1422,69	290
47,39	128,31	110,02	290,69	151,05	134,49	98,00	426,05	1452,85	291
6,29	167,58	125,97	361,07	292,55	100,53	98,23	819,59	1802,95	292
2,27	247,24	210,91	389,24	333,64	38,55	–	462,22	1487,63	293
30,87	311,40	213,85	397,81	273,80	139,02	103,00	457,76	1755,84	294
22,55	99,86	45,16	346,25	268,88	212,65	179,18	463,25	1552,33	295
32,37	129,81	95,35	237,04	205,43	244,24	92,45	401,67	1345,55	296
147,38	464,44	178,39	176,89	–	47,63	–	390,39	1752,16	297
64,75	99,42	32,01	156,47	97,84	54,49	30,77	457,50	1444,13	298
10,60	137,55	107,11	145,23	44,47	71,94	33,30	539,05	1177,51	299
37,75	112,96	77,02	138,31	121,68	3,63	–	379,82	1250,87	300
41,94	255,36	90,76	25,67	–	112,75	93,06	1480,77	2396,44	301
147,89	228,70	169,16	239,93	203,30	9,47	–	853,29	1766,29	302
34,11	180,94	126,54	228,23	140,07	106,14	13,90	373,81	1264,09	303
25,74	284,60	206,43	195,88	98,23	127,34	89,11	863,41	1804,33	304
15,84	187,36	116,30	285,03	219,16	78,43	74,84	705,51	1723,74	305
35,86	208,14	115,52	219,34	198,80	69,49	32,17	403,41	1267,45	306
29,40	91,90	56,22	67,42	48,83	227,50	61,57	813,83	1639,09	307
101,44	117,88	47,02	560,06	418,82	177,86	163,25	474,07	1915,77	308
204,21	106,35	73,40	117,95	69,06	4,31	–	418,44	1132,25	309
10,97	176,57	138,19	183,42	171,02	130,32	88,98	653,11	1467,80	310
64,76	196,34	142,40	93,22	61,94	173,30	136,79	466,85	1306,30	311
30,42	240,28	162,10	371,08	238,36	942,85	161,72	353,80	2293,90	312
558,28	184,65	124,95	276,03	201,30	38,92	0,18	468,59	1842,77	313
19,84	162,86	149,42	123,02	115,71	125,51	24,86	604,21	1297,52	314
68,33	88,01	29,29	384,11	348,64	257,68	90,22	484,96	1668,52	315
238,67	163,35	66,92	77,20	0,66	23,82	0,06	468,01	1326,13	316
114,42	224,92	100,36	391,41	209,89	106,66	76,36	1263,19	2573,58	317
37,72	148,48	34,80	131,31	81,81	82,72	37,55	483,27	1070,14	318
91,18	102,43	42,08	115,46	63,80	19,07	–	473,01	1118,48	319
33,85	62,73	50,12	273,40	174,26	26,64	–	741,47	1327,14	320
5,86	135,32	64,82	89,91	73,08	46,62	44,33	467,31	1019,27	321
15,82	206,62	191,57	15,25	2,13	10,07	–	387,81	937,63	322
29,03	172,94	52,78	189,18	149,72	98,63	66,92	610,87	1566,98	323
66,56	102,26	31,82	343,90	112,84	209,85	131,84	488,06	1532,48	324
16,20	107,61	91,67	109,67	105,04	64,96	52,48	577,10	1210,67	325
33,07	168,24	109,61	194,26	179,48	37,62	14,63	748,41	1470,11	326
219,78	172,66	153,88	730,22	669,87	3307,45	179,51	1030,08	5826,49	327
79,45	180,72	63,90	300,01	214,66	684,37	96,81	481,84	2081,58	328
22,41	320,40	296,59	358,73	150,72	228,81	103,73	396,25	1713,37	329
78,34	179,79	131,63	353,14	315,77	11,94	0,53	807,42	1738,34	330
113,19	165,91	145,77	371,66	132,43	157,25	125,23	455,38	1821,82	331
22,12	242,54	205,64	192,73	93,00	104,83	94,29	319,47	1162,03	332
36,46	236,43	117,07	196,59	181,57	471,50	109,72	613,13	1835,34	333
52,02	193,23	130,87	295,36	114,36	130,85	99,98	434,41	1515,50	334
489,26	549,05	239,91	353,03	0,00	566,33	4,40	845,28	4038,88	335
27,67	395,75	346,10	276,77	259,46	67,76	42,47	781,97	1840,26	336
38,46	343,18	316,78	269,50	226,18	126,56	115,31	464,53	1626,99	337
92,68	283,14	144,20	192,50	184,85	206,47	173,08	539,43	1795,05	338
71,40	259,66	179,05	45,47	0,02	73,07	55,85	346,16	1265,02	339
21,37	109,36	98,75	322,65	107,55	89,80	83,73	689,73	1453,09	340

Lfd. Nr.	Kreisangehörige Gemeinde	Einwohner am 30.6. des Berichts- jahres	Allgemeine Verwaltung	Öffentliche Sicherheit und Ordnung	Schulen		Wissenschaft, Forschung, Kulturpflege	Soziale Sicherung
					insgesamt	darunter: Grund- und Hauptschulen		
341	Vilseck, St	6560	159,90	60,37	165,52	142,92	90,59	44,53
342	Knetzgau	6556	109,37	29,78	56,45		13,69	125,26
343	Durach	6515	129,74	52,47	107,69	42,11	2,56	92,97
344	*Velden, M	6502	34,06	9,17	149,21	173,95	9,17	98,03
345	Gochsheim	6494	194,77	9,99	92,14	72,00	9,03	75,28
346	Bad Rodach, St	6488	131,24	191,32	93,96	69,13	12,51	117,61
347	*Zellingen, M	6485	38,96	65,11	59,68	50,11	13,66	56,75
348	Leinburg	6464	97,38	32,20	81,71	77,89	4,08	55,85
349	Schliersee, M	6454	167,81	84,92	75,68	57,89	10,85	74,96
350	*Burgebrach, M	6448	38,42	20,09	82,40	78,60	11,75	57,55
351	*Obergünzburg, M	6446	50,04	12,54	92,97	87,72	16,94	95,59
352	Untergriesbach, M	6417	122,19	28,62	95,50	91,68	10,99	33,13
353	*Uffenheim, St	6404	51,16	38,13	315,77	273,79	28,28	55,07
354	Großmehring	6369	101,79	42,39	96,97	79,66	16,71	134,14
355	*Pötmes, M	6354	35,84	26,37	84,36	80,57	8,81	80,56
356	Eggolsheim, M	6350	133,76	26,70	70,48	51,35	31,38	103,90
357	Geisenhausen, M	6341	116,53	19,78	86,14	81,76	6,59	112,47
358	Zusmarshausen, M	6335	127,85	43,91	109,67	103,76	11,30	96,25
359	Grassau, M	6334	128,65	38,59	142,32	138,31	103,41	59,74
360	Ruhpolding	6319	159,66	32,57	71,04	54,46	16,68	42,40
361	*Schwarzenfeld, M	6319	40,00	54,86	82,65	76,82	12,54	91,47
362	Klingenberg a.Main, St	6317	167,08	66,57	69,72	59,10	16,31	97,24
363	Ebersdorf b.Coburg	6315	188,29	16,99	113,41	109,44	4,88	50,07
364	*Waging a.See, M	6303	42,36	64,10	85,29	66,68	28,09	56,49
365	*Veitsbronn	6294	42,34	9,80	77,83	74,03	36,15	72,48
366	Bechhofen, M	6286	137,60	13,41	105,37	68,13	21,02	39,17
367	*Untermeitingen	6284	39,19	36,49	331,88	327,97	8,28	146,23
368	Röhrmoos	6273	101,18	48,34	72,16	62,79	3,22	60,00
369	*Neumarkt-Sankt Veit, St	6249	52,28	25,59	77,28	73,27	39,94	69,28
370	Gerbrunn	6246	174,60	26,11	121,73	100,91	21,57	59,42
371	Speichersdorf	6238	144,30	11,91	81,40	68,14	12,32	60,84
372	Hirschau, St	6220	180,54	17,49	82,44	65,63	3,95	77,22
373	Haag i.OB, M	6202	139,43	80,63	107,53	103,73	6,09	117,08
374	*Mellrichstadt, St	6184	42,10	47,30	100,32	45,34	42,42	47,74
375	Windsbach, St	6182	115,84	21,48	172,81	155,44	38,93	108,78
376	Wassertrüdingen, St	6177	158,00	73,54	104,97	86,37	32,95	46,24
377	Weisendorf, M	6177	208,96	24,33	73,54	51,06	2,79	107,03
378	*Thannhausen, St	6168	53,29	23,20	75,62	71,66	10,01	67,55
379	Pilsting, M	6165	107,05	27,72	97,03	51,06	6,01	36,92
380	Ampfing	6158	151,70	19,53	94,50	81,63	20,90	44,05
381	Tittmoning, St	6151	163,00	117,07	115,47	85,07	22,66	83,33
382	Litzendorf	6148	147,81	25,61	62,24	46,86	19,32	96,32
383	Dietfurt/Altmühl, St	6145	125,42	13,76	92,51	58,87	34,00	61,39
384	*Emskirchen, M	6128	46,01	12,73	118,67	114,82	7,00	54,91
385	Neustadt/Waldnaab, St	6120	166,65	8,91	103,99	100,12	34,14	82,66
386	Sauerlach	6089	145,39	52,77	274,54	246,06	54,02	98,51
387	*Nabburg, St	6083	41,93	75,61	162,98	159,08	45,43	29,76
388	Arzberg, St	6060	161,55	39,90	78,43	69,78	323,49	43,23
389	Gmund a.Tegernsee	6017	191,19	52,98	83,42	63,48	25,20	112,72
390	Emmering	6012	138,07	28,39	160,39	153,41	24,03	112,79
391	Petershausen	5996	116,86	34,50	71,74	62,89	4,22	55,87
392	Hutthurm, M	5955	141,81	45,66	115,72	111,86	8,22	46,99
393	Bessenbach	5944	130,72	23,98	93,78	80,89	5,33	65,35
394	Schwabhausen	5928	104,53	13,34	53,03	41,32	8,65	83,62
395	Zeil a.Main, St	5924	154,04	7,74	125,11	106,90	25,06	54,14
396	Bischberg	5899	104,74	36,27	60,98	55,95	9,02	71,98
397	Schlüsselfeld, St	5875	130,64	71,31	68,58	31,09	8,45	73,35
398	Zeitlarn	5872	86,27	10,73	60,67	41,23	3,05	58,92
399	Oberkotzau, M	5843	109,12	36,20	56,95	52,04	18,77	77,91
400	*Kleinwallstadt, M	5838	46,13	14,88	72,44	68,61	14,33	66,37
401	Wegscheid, M	5793	178,02	47,66	108,20	76,59	8,38	45,68
402	Putzbrunn	5785	396,35	35,90	117,90	46,85	13,89	224,10
403	Feldkirchen	5773	1085,33	147,26	274,55	99,48	35,32	201,51
404	Wernberg-Köblitz, M	5764	186,68	142,83	217,59	205,46	3,75	53,80
405	Kipfenberg, M	5757	113,68	135,24	85,07	51,82	25,19	90,86
406	Buttenwiesen	5757	145,87	11,48	77,69	54,18	18,39	86,66
407	Grasbrunn	5751	216,27	49,00	75,51	60,35	22,21	370,36
408	Riedenburg, St	5744	164,76	30,84	76,21	39,21	22,85	65,14
409	Markt Erlbach, M	5739	122,55	16,01	73,66	48,84	27,62	119,87
410	Erdweg	5702	111,14	22,65	83,37	79,60	5,47	93,76
411	Pyrbaum, M	5700	112,55	23,55	69,86	59,07	6,78	101,42
412	Pöcking	5695	151,07	35,24	98,87	81,87	51,02	163,57
413	Harburg (Schwaben), St	5694	154,48	51,03	88,63	61,70	30,08	93,61
414	Ebensfeld, M	5690	132,83	17,16	74,86	71,35	37,35	53,31
415	Mengkofen	5688	129,32	17,81	170,21	139,31	2,15	72,28
416	Blaichach	5676	136,96	93,30	110,81	107,01	12,83	89,83
417	Beratzhausen, M	5666	140,15	28,11	76,36	53,05	24,50	92,11
418	Dietenhofen, M	5660	137,51	45,52	98,36	94,50	10,69	126,61
419	Tacherting	5654	99,80	36,38	59,19	38,55	12,45	45,90
420	*Wemding, St	5650	58,16	13,33	67,54	63,68	16,27	60,65
421	Brannenburg	5629	174,81	24,53	76,38	72,54	26,91	75,25
422	Bernhardswald	5622	136,12	16,52	89,75	54,59	8,25	59,44
423	Leutershausen, St	5615	163,57	38,31	107,68	102,38	12,64	42,85
424	Altenkunstadt	5612	142,46	23,76	99,80	88,39	3,92	34,90
425	Kolitzheim	5609	171,50	28,41	73,60	50,87	9,66	90,67

1) Ohne Steuerbeteiligung, Abwicklung der Vorjahre und ohne Zuführungen zwischen Verwaltungs- und Vermögenshaushalt, Zivilschutz für

Gesundheit, Sport, Erholung	Bau- und Wohnungswesen, Verkehr		Öffentliche Einrichtungen, Wirtschaftsförderung		Wirtschaftl. Unternehmen, allg.Grund- u. Sondervermögen		Allgemeine Finanz- wirtschaft	Ausgaben insgesamt 1)	Lfd. Nr.
	insgesamt	darunter: Straßen, Wege, Brücken	insgesamt	darunter: Abwasser- beseitigung	insgesamt	darunter: Wasser- versorgung			
87,94	270,67	227,17	314,62	303,48	123,90	96,14	378,00	1696,05	341
22,00	87,33	22,54	191,78	100,77	86,38	74,89	553,03	1275,08	342
12,45	98,34	58,42	413,53	397,39	103,74	85,93	418,44	1431,93	343
26,80	210,55	150,05	101,04	77,83	61,10	49,27	678,21	1377,33	344
117,36	131,05	99,51	305,69	174,98	540,53	–	634,22	2110,07	345
38,85	167,84	118,92	337,22	264,82	122,57	–	974,84	2187,95	346
39,67	82,55	51,07	218,08	187,35	69,47	–	724,02	1367,95	347
4,40	135,57	95,91	171,64	157,75	41,21	34,94	319,17	943,22	348
1,67	132,17	53,59	159,05	106,12	443,42	189,35	540,16	1690,68	349
160,57	86,08	29,61	32,87	5,88	14,24	–	444,58	948,55	350
54,44	120,55	29,60	308,25	210,05	140,07	77,94	491,26	1382,66	351
53,69	187,32	139,98	129,75	106,64	204,15	202,73	406,55	1271,88	352
41,66	159,69	66,60	268,61	183,03	1148,87	238,38	820,23	2927,49	353
13,95	211,50	177,62	237,19	129,96	140,30	136,23	656,94	1651,88	354
13,44	119,18	81,93	194,40	139,63	99,76	36,39	571,13	1233,84	355
46,99	191,01	139,66	121,50	94,36	47,25	2,20	459,17	1232,13	356
40,48	168,17	104,69	220,93	163,52	82,43	77,68	588,47	1441,99	357
6,73	185,21	116,02	155,51	143,28	151,57	124,33	358,54	1246,55	358
45,80	134,13	57,19	279,33	126,30	18,98	–	430,70	1381,66	359
315,39	433,67	302,57	1081,10	162,69	111,47	89,88	473,96	2737,94	360
53,57	154,37	111,62	362,80	284,75	180,74	134,51	528,01	1561,01	361
52,99	335,28	252,73	279,70	202,34	112,70	–	589,62	1787,19	362
51,98	194,48	146,58	134,37	131,03	18,82	–	695,35	1468,64	363
15,02	190,67	177,31	102,33	1,06	48,42	–	509,18	1141,95	364
70,12	128,51	111,47	378,10	192,50	156,27	146,61	479,64	1451,24	365
22,09	173,93	155,23	26,42	–	39,84	–	595,94	1174,80	366
11,30	162,34	140,50	155,30	68,76	31,72	–	525,60	1448,32	367
85,29	106,64	83,66	295,68	290,22	16,84	–	549,21	1338,56	368
69,03	62,19	26,28	288,89	158,80	113,11	90,71	438,95	1236,53	369
92,21	56,85	26,73	291,54	110,85	118,58	98,29	334,01	1296,61	370
6,92	184,70	159,41	118,13	110,18	120,16	100,23	509,18	1249,87	371
51,79	266,51	199,79	234,48	156,18	155,20	99,40	544,48	1614,11	372
26,16	209,07	139,39	314,82	203,63	106,72	101,84	422,16	1529,69	373
147,13	103,73	74,20	365,66	231,12	143,13	64,65	624,06	1663,58	374
18,06	209,79	182,03	413,72	368,47	588,89	61,21	500,15	2188,45	375
47,98	409,96	267,90	295,07	194,21	147,14	116,74	522,50	1838,35	376
8,59	121,85	98,54	329,02	227,77	74,77	50,79	490,31	1441,19	377
38,91	257,64	194,66	400,18	207,47	97,51	47,42	543,57	1567,48	378
10,31	130,59	49,42	203,36	112,29	44,13	40,37	511,35	1174,47	379
7,34	105,39	56,80	462,15	285,79	211,59	136,73	595,64	1712,79	380
26,52	201,03	148,46	102,24	37,66	15,08	–	215,00	1061,42	381
12,28	129,11	111,62	163,90	99,76	57,60	51,11	312,47	1026,66	382
25,89	182,13	116,76	218,18	192,77	92,97	–	557,24	1403,50	383
21,60	143,88	110,01	63,10	–	40,00	–	426,41	934,30	384
23,58	521,48	487,19	102,12	73,96	95,73	76,40	353,21	1492,46	385
57,02	246,67	124,92	226,71	3,60	285,45	235,68	996,14	2437,22	386
30,32	333,83	174,42	265,02	220,89	133,15	93,22	553,15	1671,19	387
63,42	282,19	169,14	237,02	188,39	264,19	161,38	525,11	2018,53	388
46,28	286,28	214,62	343,67	284,54	229,90	51,90	516,45	1888,09	389
53,51	148,81	104,08	158,18	52,56	126,54	121,15	486,42	1437,15	390
1,17	89,13	70,04	72,17	69,62	83,70	78,45	528,56	1057,92	391
9,42	161,45	132,03	173,04	154,07	138,94	135,25	439,24	1280,48	392
20,86	126,79	80,15	308,83	159,20	142,49	116,63	817,92	1736,04	393
26,03	75,67	42,64	59,55	53,83	78,54	38,57	433,83	936,79	394
92,11	117,54	54,27	221,42	139,73	59,41	–	346,72	1203,31	395
59,38	99,57	61,97	159,30	108,48	128,88	109,87	730,18	1460,28	396
40,98	158,08	40,57	503,48	429,94	110,92	83,69	932,79	2098,59	397
5,57	68,65	50,41	41,17	–	28,63	4,92	451,29	814,95	398
76,05	210,89	51,79	252,14	115,41	108,81	80,48	557,03	1503,85	399
172,96	87,16	56,64	168,87	96,95	129,62	78,32	433,21	1205,99	400
15,19	192,64	184,99	201,36	62,22	45,05	35,30	447,53	1289,71	401
33,17	219,17	175,37	252,73	–	20,17	7,27	643,52	1956,90	402
26,65	132,25	29,52	408,43	–	34,53	–	1604,31	3950,13	403
14,76	133,71	61,87	464,13	401,74	100,70	90,75	853,38	2171,31	404
8,73	189,46	69,60	333,51	316,88	704,09	0,21	577,42	2263,24	405
167,51	185,08	153,08	341,59	176,72	154,70	79,29	849,46	2038,44	406
149,15	147,81	54,60	202,78	2,03	306,54	61,11	1601,77	3141,40	407
7,37	276,65	157,96	269,86	210,08	148,25	79,14	700,64	1762,57	408
202,48	141,59	98,84	112,70	81,99	18,21	9,02	519,26	1353,94	409
15,17	71,48	57,25	72,97	54,71	21,81	0,40	302,69	800,51	410
9,26	179,38	135,27	96,71	85,40	61,00	49,88	431,92	1092,43	411
106,92	291,26	250,56	152,09	102,84	210,40	83,38	2067,40	3327,83	412
38,47	127,86	59,59	232,43	143,43	16,99	–	512,50	1346,08	413
7,07	214,18	135,41	284,72	249,52	65,16	55,46	332,62	1219,26	414
7,79	313,37	140,20	119,40	115,45	1,39	–	711,94	1545,67	415
88,72	225,51	94,65	507,95	205,62	116,95	106,41	462,51	1845,38	416
56,15	143,62	94,36	366,79	341,21	32,48	–	447,24	1407,51	417
84,10	273,40	216,37	280,03	204,58	27,88	15,56	275,62	1359,72	418
4,35	71,44	32,25	128,66	115,70	59,67	55,48	398,99	916,83	419
48,46	152,91	66,47	409,79	189,89	161,84	80,06	807,24	1796,18	420
7,90	239,26	177,28	203,21	112,21	257,93	32,42	557,52	1643,70	421
8,90	235,54	194,42	273,14	262,93	2,44	–	570,22	1400,32	422
34,20	272,90	253,67	364,58	350,06	421,99	84,27	396,46	1855,18	423
43,08	127,04	101,46	87,99	84,10	130,73	102,08	895,44	1589,11	424
20,64	360,79	78,90	250,33	178,67	179,80	121,82	645,64	1831,03	425

Lfd. Nr.	Kreisangehörige Gemeinde	Einwohner am 30.6. des Berichts- jahres	Allgemeine Verwaltung	Öffentliche Sicherheit und Ordnung	Schulen		Wissenschaft, Forschung, Kulturpflege	Soziale Sicherung
					insgesamt	darunter: Grund- und Hauptschulen		
426	Windischeschenbach, St	5597	149,60	40,64	91,45	76,83	17,28	47,47
427	*Pfreimd, St	5591	53,91	13,17	85,64	81,82	16,03	113,49
428	Pentling	5583	151,77	55,56	192,67	156,56	5,34	117,18
429	Geltendorf	5573	128,17	20,45	75,76	56,22	15,20	100,34
430	Abenberg, St	5568	134,47	28,17	109,44	105,62	27,65	49,76
431	Au i.d.Hallertau, M	5552	157,60	41,38	107,86	86,77	6,22	133,37
432	*Bad Birnbach, M	5546	38,17	20,91	104,73	100,88	58,09	12,16
433	Aschau i.Chiemgau	5541	184,59	25,23	68,41	50,82	5,29	157,51
434	Fischbachau	5529	168,49	9,92	130,78	96,33	7,15	38,87
435	*Saal a.d.Donau	5518	38,65	46,90	94,53	90,60	8,33	74,80
436	Rohrbach	5510	138,87	23,57	190,86	186,88	11,11	157,31
437	Eltmann, St	5505	187,08	17,12	140,14	104,96	8,56	119,98
438	Waakirchen	5495	148,26	12,72	76,70	50,30	7,15	72,80
439	Rohrdorf	5438	158,33	33,26	69,02	54,39	301,04	128,59
440	Pottenstein, St	5429	150,09	27,48	111,34	71,90	15,12	36,50
441	Triftern, M	5415	122,75	33,94	95,46	54,00	4,29	60,10
442	Pommelsbrunn	5410	141,27	15,53	61,07	57,08	17,70	65,32
443	Schäftlarn	5404	159,44	83,36	70,71	60,95	7,91	105,44
444	Bodenkirchen	5395	120,90	17,38	92,82	57,39	3,03	54,54
445	Schönau a.Königssee	5394	169,38	25,33	72,92	48,25	14,09	74,10
446	Thalmässing, M	5375	162,05	19,41	112,10	81,22	8,55	43,63
447	Oberammergau	5364	192,57	90,37	81,78	79,18	30,16	170,04
448	Erbendorf, St	5362	151,87	30,27	71,26	90,45	13,38	47,31
449	Piding	5362	137,80	6,34	94,21	77,51	3,71	59,67
450	Saaldorf-Surheim	5357	124,51	11,80	74,45	54,04	4,96	92,32
451	*Oettingen i.Bay., St	5339	82,17	22,02	71,80	66,35	96,03	48,61
452	Riedering	5334	122,65	27,93	103,98	73,15	2,68	45,66
453	Stockheim	5323	118,49	43,30	75,27	69,49	13,01	38,14
454	*Kemnath, St	5322	78,14	70,21	80,30	75,48	20,65	78,08
455	*Dasing	5299	53,26	119,68	319,74	291,81	5,26	109,96
456	Oerlenbach	5298	138,02	15,70	60,20	44,52	9,58	45,08
457	Sonnefeld	5293	167,92	69,06	96,95	78,27	27,86	54,51
458	*Babenhhausen, M	5284	61,52	128,81	52,46	41,16	10,36	177,27
459	Dietramszell	5282	113,54	73,43	152,30	148,50	8,08	119,50
460	Kirchdorf a.Inn	5272	154,14	19,91	126,91	126,91	1,81	93,85
461	Laufach	5271	166,76	16,52	128,54	115,55	20,06	49,42
462	Velburg, St	5265	112,65	29,02	130,13	100,98	58,78	91,80
463	Hemhofen	5239	153,10	26,68	104,67	97,76	89,95	167,49
464	*Hollfeld, St	5238	45,22	11,89	69,05	72,79	41,97	155,28
465	Rottach-Egern	5238	169,45	62,62	76,57	41,44	56,10	54,10
466	Rottendorf	5238	128,39	33,82	181,26	127,11	6,07	111,10
467	*Hofheim i.UFr., St	5234	46,08	8,37	65,88	62,03	17,35	59,57
468	Isen, M	5229	282,63	64,01	108,75	104,93	15,69	90,31
469	*Laaber, M	5221	52,81	13,31	69,36	65,46	7,06	59,95
470	*Hahnbach, M	5217	36,00	12,95	45,00	41,08	16,41	50,81
471	Affing	5208	131,93	44,13	62,86	46,76	3,40	159,81
472	*Weitnau, M	5201	38,79	24,56	97,82	65,75	6,30	99,52
473	Büchenbach	5197	158,76	16,37	58,16	46,15	19,08	72,71
474	Egling	5186	98,53	36,70	93,80	60,25	22,56	103,31
475	Schwarzenbach/Wald, St	5181	167,08	33,49	72,41	44,59	25,16	40,68
476	Oberthulba, M	5177	146,86	20,09	50,55	29,21	15,89	49,45
477	Moosinning	5175	152,88	18,84	123,56	119,77	20,01	80,61
478	*Bad Grönenbach, M	5160	49,62	24,04	101,79	95,79	6,22	83,84
479	Weßling	5157	148,54	50,53	101,81	79,63	20,32	99,26
480	*Schöllnach, M	5126	36,62	14,40	74,50	55,35	6,47	48,71
481	Großheubach, M	5125	154,98	34,75	52,64	45,06	9,67	83,52
482	*Oberding	5122	85,65	172,63	896,03	876,97	14,01	150,54
483	*Langquaid, M	5119	36,58	28,56	112,70	106,44	10,57	155,02
484	Weitramsdorf	5115	131,61	58,55	87,58	67,69	5,67	49,78
485	Spalt, St	5110	167,39	107,18	101,18	86,34	20,16	105,80
486	Petersaurach	5097	145,87	20,96	67,85	49,81	10,64	139,73
487	Eckersdorf	5082	128,32	25,23	87,72	57,40	9,46	49,15
488	Wilhermsdorf, M	5074	281,04	9,46	71,09	57,81	19,65	57,89
489	Bischofsheim/Rhön, St	5073	187,79	56,81	284,03	279,71	11,61	55,29
490	Mümlingen	5072	162,61	20,57	59,94	55,53	33,20	129,27
491	*Rotthalmünster, M	5068	40,71	32,89	62,75	58,85	6,10	88,20
492	Zapfendorf, M	5062	133,80	32,33	87,66	72,96	20,62	67,03
493	Waldbüttelbrunn	5061	151,47	30,80	55,45	51,63	22,40	68,51
494	Oberviechtach, St	5057	163,67	58,01	122,25	89,83	87,51	59,96
495	Altenstadt/Waldnaab	5055	186,80	16,58	73,85	69,95	2,82	59,22
496	Seubersdorf i.d.OPf.	5049	118,73	13,05	138,41	93,42	3,80	36,58
497	Hebertshausen	5049	105,69	36,81	97,23	107,01	4,65	122,35
498	Bruckberg	5039	153,38	36,59	94,16	62,39	2,77	91,82
499	Nandlstadt, M	5034	113,18	30,33	87,02	76,57	3,59	128,18
500	Heroldsbach	5016	100,65	26,84	78,37	74,53	5,66	33,87
501	*Wackersdorf	5003	59,62	15,55	99,35	95,37	10,82	112,56
502	Leidersbach	4987	145,82	14,92	59,51	42,93	5,41	55,09
503	Reichertshausen	4977	143,70	26,46	115,86	112,01	154,68	109,31
504	Berggrheinfeld	4976	147,05	20,04	93,63	76,40	40,21	62,42
505	Karlshuld	4965	109,94	16,59	100,96	95,49	14,95	97,26
506	Pliening	4962	153,98	44,76	69,47	57,57	6,41	83,52
507	Wörth a.Main, St	4940	185,93	163,11	121,50	104,55	86,68	168,62
508	Rennertshofen, M	4937	249,95	35,55	89,09	68,80	6,77	92,30
509	Schweitenkirchen	4931	155,51	161,87	63,54	59,72	5,34	76,71
510	*Monheim, St	4929	72,73	40,12	69,55	65,69	38,89	93,15

Gesundheit, Sport, Erholung	Bau- und Wohnungswesen, Verkehr		Öffentliche Einrichtungen, Wirtschaftsförderung		Wirtschaftl. Unternehmen, allg.Grund- u. Sondervermögen		Allgemeine Finanz- wirtschaft	Ausgaben insgesamt 1)	Lfd. Nr.
	insgesamt	darunter: Straßen, Wege, Brücken	insgesamt	darunter: Abwasser- beseitigung	insgesamt	darunter: Wasser- versorgung			
76,06	145,91	82,32	608,45	432,35	111,96	82,32	471,53	1760,36	426
27,40	99,54	53,47	221,57	164,21	206,88	63,11	434,19	1271,81	427
3,62	113,06	97,61	97,58	86,66	57,31	51,23	332,60	1126,69	428
12,15	61,93	40,11	16,88	1,75	143,87	93,49	522,61	1097,36	429
8,94	145,18	58,38	254,29	138,28	68,73	53,77	411,53	1238,17	430
8,12	183,82	146,87	224,77	132,31	34,51	9,47	1395,26	2292,90	431
191,23	230,60	195,04	332,17	3,55	118,80	0,90	746,16	1853,02	432
57,94	325,75	276,40	373,06	141,37	168,28	111,76	521,47	1887,53	433
74,83	232,36	91,05	262,83	202,29	226,49	218,15	564,21	1715,94	434
81,25	122,54	64,35	42,19	12,63	82,56	55,98	385,85	977,61	435
10,39	193,61	91,35	303,17	262,92	98,87	89,04	381,61	1509,37	436
60,14	51,31	19,38	197,41	89,31	143,67	50,83	535,99	1461,40	437
19,42	117,32	95,56	159,68	132,41	114,20	84,47	510,34	1238,60	438
105,30	173,39	122,54	98,79	84,59	223,38	109,63	1309,90	2601,00	439
29,43	136,66	118,06	263,18	178,97	446,84	224,56	378,89	1595,53	440
17,68	180,33	148,24	18,40	2,49	127,39	1,96	391,30	1051,64	441
1,27	184,30	164,67	150,64	127,33	159,46	150,55	384,72	1181,29	442
5,11	149,41	98,07	191,78	28,46	148,61	89,05	346,03	1267,80	443
7,83	239,72	217,78	208,24	198,01	14,74	9,13	298,94	1058,14	444
28,66	130,94	79,47	388,43	197,07	574,14	216,25	637,16	2115,14	445
27,12	136,92	93,49	211,18	158,47	318,96	83,91	711,06	1750,98	446
35,10	203,19	45,53	368,16	151,82	1109,26	144,48	333,52	2614,14	447
69,59	227,30	111,53	300,97	94,22	123,23	97,95	409,93	1445,10	448
13,73	94,62	78,30	325,52	135,80	80,01	75,77	479,91	1295,53	449
17,01	127,34	118,56	293,32	228,13	13,43	–	638,46	1397,59	450
36,12	103,50	43,75	284,48	131,13	223,28	209,41	513,43	1481,45	451
18,09	131,47	113,60	111,28	103,51	31,80	31,17	444,82	1040,35	452
6,85	144,14	91,62	184,55	130,84	149,95	102,20	561,49	1335,18	453
18,46	176,61	134,96	417,80	384,41	205,90	159,28	1127,49	2273,64	454
40,73	165,86	151,30	119,63	103,80	88,64	44,10	586,05	1608,81	455
30,46	148,44	117,59	209,74	166,29	52,55	0,69	387,11	1096,88	456
87,60	115,51	95,40	257,83	173,72	209,12	172,46	510,60	1596,96	457
53,52	101,49	29,36	304,49	180,21	72,97	65,31	735,12	1698,03	458
32,67	135,95	70,71	320,88	273,77	104,21	60,54	768,32	1828,87	459
14,45	93,15	68,48	195,18	95,57	61,10	58,42	538,54	1299,03	460
51,64	93,98	80,31	229,18	177,35	172,77	120,87	501,07	1429,94	461
8,30	221,02	127,32	197,13	177,06	80,78	62,20	376,08	1305,68	462
21,28	70,80	36,20	250,19	115,15	484,26	–	482,10	1850,52	463
46,73	152,71	128,75	220,52	177,58	330,75	–	675,38	1749,50	464
36,51	333,53	235,46	347,72	190,35	836,62	14,27	769,38	2742,60	465
31,73	275,99	213,72	311,28	257,92	205,90	174,69	940,82	2226,34	466
59,23	48,84	33,80	263,52	108,33	159,12	135,60	448,93	1176,88	467
19,83	197,82	142,87	1072,87	1055,66	36,80	31,72	413,24	2301,95	468
4,34	159,30	93,30	313,94	297,77	1,34	–	473,63	1155,04	469
56,39	201,17	169,84	275,84	251,71	29,71	27,88	739,12	1463,41	470
4,07	88,20	37,11	160,79	138,58	132,11	63,17	671,46	1458,74	471
13,35	140,37	70,21	344,22	194,32	166,81	83,97	519,36	1451,10	472
30,67	295,56	246,13	330,81	327,09	217,41	24,69	576,47	1775,99	473
2,79	158,58	107,36	8,68	1,95	15,42	–	357,97	898,32	474
78,45	226,50	78,35	193,63	140,41	288,31	160,25	433,21	1558,91	475
14,36	235,03	115,86	229,77	171,26	215,21	130,12	354,00	1331,21	476
30,68	217,75	122,40	63,70	–	2,13	–	296,93	1007,08	477
29,22	322,64	217,39	342,91	226,73	216,71	136,65	750,49	1927,49	478
37,76	162,34	86,13	19,11	–	141,88	117,99	587,58	1369,13	479
65,23	211,18	198,58	121,24	73,80	162,22	132,62	678,04	1418,61	480
59,65	66,25	27,49	278,60	189,65	238,49	203,35	590,43	1569,00	481
20,68	232,67	201,91	95,90	–	360,05	97,62	1855,48	3883,65	482
58,52	113,20	86,77	211,31	90,59	62,37	36,07	378,05	1166,89	483
55,53	184,00	148,95	139,23	122,31	141,02	115,05	411,33	1264,31	484
16,46	184,70	52,46	126,50	–	78,47	–	392,08	1299,93	485
9,26	121,80	85,06	250,97	148,34	16,62	4,31	456,96	1240,65	486
23,63	367,50	326,79	100,35	95,33	191,68	190,20	754,54	1737,59	487
68,82	140,43	104,96	30,10	8,99	459,24	83,31	447,35	1585,08	488
96,58	124,16	38,56	375,09	140,29	602,10	534,71	532,05	2325,53	489
54,70	88,80	13,76	258,09	94,17	176,98	119,31	277,98	1262,14	490
13,50	130,86	44,26	305,54	244,99	81,39	78,28	681,09	1443,03	491
127,50	110,83	71,30	287,89	192,48	88,72	77,58	404,73	1361,11	492
24,52	85,49	22,37	186,58	119,61	82,96	76,12	437,12	1145,30	493
55,45	188,49	79,61	402,53	225,15	268,05	124,07	463,54	1869,47	494
12,85	109,14	87,75	250,18	117,88	119,01	114,02	285,74	1116,19	495
8,52	115,54	87,79	305,58	294,33	165,77	144,27	527,76	1433,75	496
4,17	87,59	60,45	200,79	196,30	66,00	46,46	363,56	1088,84	497
31,56	202,21	99,77	196,25	129,02	29,45	–	315,02	1153,22	498
1,97	76,88	66,48	112,35	73,05	48,19	37,98	858,06	1459,73	499
56,34	163,29	108,63	228,89	182,65	571,03	–	471,26	1736,18	500
136,67	311,07	271,04	247,92	171,08	166,48	137,75	1938,02	3098,07	501
8,52	126,49	79,74	233,72	177,27	21,41	–	393,42	1064,30	502
3,87	163,79	85,58	187,33	121,79	88,87	78,57	487,27	1481,14	503
19,93	550,52	540,07	281,70	221,84	45,06	–	352,92	1613,49	504
14,49	129,75	98,14	133,76	77,48	15,04	–	327,04	959,79	505
27,77	51,67	12,99	193,32	4,48	109,05	0,59	708,43	1448,39	506
89,67	298,81	172,70	295,02	161,14	241,19	118,54	558,13	2208,63	507
1,22	110,90	77,03	153,35	77,25	80,19	6,90	426,42	1245,74	508
17,19	111,90	29,04	240,79	193,70	41,08	–	629,58	1503,52	509
54,27	317,98	263,03	696,61	424,15	196,42	106,93	821,53	2401,26	510

Lfd. Nr.	Kreisangehörige Gemeinde	Einwohner am 30.6. des Berichts- jahres	Allgemeine Verwaltung	Öffentliche Sicherheit und Ordnung	Schulen		Wissenschaft, Forschung, Kulturpflege	Soziale Sicherung
					insgesamt	darunter: Grund- und Hauptschulen		
511	Bernried	4915	127,11	6,09	96,29	74,26	12,11	87,06
512	*Estenfeld	4910	56,79	21,95	103,58	98,78	33,06	92,67
513	Röthlein	4905	137,99	19,69	71,86	61,33	23,26	77,43
514	Heideck, St	4898	130,53	19,38	77,50	60,12	10,07	88,91
515	Bad Hindelang, M	4893	183,73	66,26	69,76	56,07	29,09	77,77
516	Winhöring	4888	135,25	27,25	86,93	71,06	16,55	58,59
517	Übersee	4848	145,22	22,17	88,48	72,71	5,04	67,41
518	*Maßbach, M	4843	43,36	41,68	97,78	71,46	3,64	64,17
519	Niedernberg	4836	207,77	50,14	182,90	173,50	13,86	74,12
520	*Bergen	4831	40,19	18,09	67,03	63,24	18,05	48,78
521	Gefrees, St	4828	172,80	16,01	110,01	106,13	29,98	48,48
522	Weismain, St	4821	140,45	32,68	102,52	84,11	17,51	59,47
523	Pfeffenhausen, M	4820	143,81	21,66	77,84	77,82	9,05	65,51
524	*Wiesentheid, M	4815	63,10	61,53	36,95	32,31	16,10	45,48
525	Bibertal	4803	123,55	23,38	73,67	58,84	6,25	55,30
526	Baar-Ebenhausen	4789	140,31	27,26	68,40	63,51	1,84	94,09
527	Frammersbach, M	4787	208,34	79,59	177,70	173,85	5,95	68,29
528	Frensdorf	4786	139,57	7,47	165,48	156,46	2,27	116,48
529	*Allershausen	4780	50,82	15,75	112,62	107,80	39,63	567,75
530	Gablingen	4774	126,97	14,33	146,28	129,78	3,43	47,81
531	Lenting	4772	115,57	37,24	164,67	160,79	15,53	77,74
532	*Creußen, St	4770	74,56	35,46	67,44	63,51	12,29	51,18
533	Oberaudorf	4768	194,36	28,40	87,14	75,01	28,39	73,48
534	*Großaitingen	4767	51,49	3,49	99,22	74,18	17,54	90,77
535	*Scheinfeld, St	4751	69,95	21,13	70,21	65,76	6,91	46,92
536	Selbitz, St	4746	174,41	11,85	82,45	64,55	13,33	37,98
537	Windorf, M	4735	131,77	10,76	57,24	37,59	5,32	48,74
538	Neunkirchen a.Sand	4735	171,90	41,84	89,75	64,40	5,05	134,59
539	Bad Berneck/Ficht., St	4728	157,51	34,23	84,07	80,21	5,46	40,94
540	Kumhausen	4727	166,64	105,90	78,27	49,22	0,79	96,93
541	Mintraching	4720	137,85	42,45	74,56	56,81	7,70	284,38
542	Barbing	4716	136,25	33,23	71,92	67,73	14,11	72,71
543	*Altenstadt, M	4716	59,59	25,77	96,70	91,52	6,61	113,06
544	Oberhaid	4712	172,28	116,46	61,23	50,43	3,34	117,44
545	Wettstetten	4703	102,25	19,18	80,87	72,37	4,24	104,66
546	Igensdorf, M	4702	106,51	24,31	79,61	75,81	58,74	58,57
547	Haimhausen	4700	165,95	45,46	137,57	133,75	10,30	109,68
548	Brunnthai	4689	192,24	45,92	137,86	103,01	9,22	125,89
549	Mühlhausen	4678	142,36	40,12	116,54	112,56	22,76	105,00
550	Wiggensbach, M	4675	153,07	3,80	56,45	36,61	4,72	135,87
551	Fischach, M	4674	159,72	49,52	215,08	211,06	17,07	46,67
552	Moosthenning	4673	119,45	92,33	88,73	63,79	8,00	75,34
553	Karlskron	4665	152,34	110,85	102,81	98,99	10,99	93,43
554	*Pressath, St	4664	71,34	12,74	91,48	87,63	15,89	36,74
555	Breitengüßbach	4659	167,55	72,74	237,87	234,05	8,41	129,68
556	Burgheim, M	4657	147,62	17,39	86,39	64,82	7,42	84,96
557	Röttenbach	4654	175,97	27,02	121,80	116,71	14,04	147,74
558	Waldershof, St	4650	154,08	39,41	92,36	62,23	7,48	69,28
559	Röhrnbach, M	4611	155,00	24,72	91,83	79,96	12,30	51,86
560	Wörthsee	4584	141,19	19,10	64,20	44,12	6,59	101,94
561	Bellenberg	4578	152,78	10,18	63,90	57,19	16,01	167,00
562	Bad Bocklet, M	4575	113,34	19,69	55,61	35,14	3,29	77,97
563	Sulzberg, M	4574	134,28	29,90	475,33	450,70	7,59	106,91
564	*Uttenreuth	4571	42,08	14,86	123,06	115,41	17,90	128,50
565	*Wartenberg, M	4560	42,17	19,01	81,99	77,75	52,08	212,21
566	Ahorn	4552	119,49	21,14	69,77	49,97	6,09	49,88
567	Rattelsdorf, M	4548	148,21	9,45	57,38	38,73	6,33	97,20
568	*Mammendorf	4535	36,73	8,76	110,01	106,23	20,78	154,62
569	Thurnau, M	4518	138,02	8,82	129,05	125,20	27,29	49,78
570	Denkendorf	4514	123,52	13,24	72,00	53,39	7,10	77,10
571	*Wörth	4513	34,47	14,53	87,42	83,42	25,73	164,90
572	Seeon-Seebruck	4510	128,50	29,42	82,86	50,24	100,62	72,92
573	Schechen	4509	136,27	15,85	89,20	54,82	4,10	94,12
574	Fahrenzhausen	4505	128,53	32,04	263,27	258,93	4,92	124,15
575	Scheyern	4500	126,72	31,87	94,11	90,23	2,40	115,92
576	Tegernheim	4498	150,28	14,95	68,05	63,83	2,64	178,95
577	Oy-Mittelberg	4498	157,13	35,28	89,51	55,19	6,59	80,79
578	*Wörth a.d.Donau, St	4484	39,55	13,20	165,35	161,45	18,98	45,34
579	Stadtlauringen, M	4483	152,35	32,45	82,63	44,19	209,18	101,83
580	Rückersdorf	4479	167,70	21,09	71,62	58,21	11,79	77,57
581	Chieming	4475	153,91	42,20	107,22	103,36	20,11	65,27
582	Bad Wiessee	4473	199,44	42,80	103,67	80,55	18,87	42,51
583	Bubenreuth	4470	159,33	28,52	303,23	299,28	10,58	48,94
584	Neureichenau	4460	125,83	16,99	101,16	67,87	4,39	26,86
585	Bruck i.d.OPf., M	4455	157,64	8,91	46,91	29,59	7,65	43,48
586	Güntersleben	4431	135,68	34,65	49,40	45,35	9,47	147,62
587	*Iphofen, St	4423	77,37	30,32	364,19	360,57	124,33	292,14
588	Pappenheim, St	4396	176,64	31,02	75,31	43,97	15,50	76,73
589	*Aindling, M	4393	36,03	16,24	110,88	110,88	3,77	36,68
590	Kürnach	4387	133,05	21,84	69,80	65,94	4,50	72,12
591	Frontenhausen, M	4386	157,11	20,44	604,63	601,41	7,04	92,73
592	Oberaurach	4384	195,59	4,33	35,73	15,94	11,90	45,37
593	*Wiesau, M	4381	63,80	33,94	95,22	89,83	7,58	48,30
594	Otterfing	4377	145,64	38,70	83,77	78,26	15,03	116,37
595	Möhrendorf	4372	145,41	83,57	68,91	64,84	17,58	44,16

Gesundheit, Sport, Erholung	Bau- und Wohnungswesen, Verkehr		Öffentliche Einrichtungen, Wirtschaftsförderung		Wirtschaftl. Unternehmen, allg.Grund- u. Sondervermögen		Allgemeine Finanz- wirtschaft	Ausgaben insgesamt 1)	Lfd. Nr.
	insgesamt	darunter: Straßen, Wege, Brücken	insgesamt	darunter: Abwasser- beseitigung	insgesamt	darunter: Wasser- versorgung			
5,62	183,04	170,83	256,42	188,38	68,11	65,55	356,85	1198,70	511
52,49	382,09	281,27	200,81	78,01	203,96	115,63	397,37	1544,75	512
28,22	627,32	226,63	483,19	419,09	16,53	–	277,34	1762,85	513
36,67	87,15	58,18	277,27	266,82	56,53	42,46	427,56	1211,56	514
11,87	204,90	53,22	463,50	226,49	601,72	–	733,18	2441,78	515
24,59	69,54	44,01	146,78	82,00	99,53	91,19	379,26	1044,27	516
35,21	140,51	92,65	182,00	123,66	8,15	–	487,26	1181,46	517
25,84	55,81	28,67	235,11	79,65	306,40	265,34	483,74	1357,55	518
354,09	282,77	240,02	169,92	122,49	327,64	84,52	1059,87	2723,09	519
26,61	29,76	20,82	334,20	125,74	115,74	85,93	446,03	1144,47	520
32,77	108,90	71,14	397,69	329,40	92,67	80,59	362,00	1371,33	521
25,63	178,56	105,26	190,51	168,54	135,50	112,13	450,49	1333,32	522
8,92	132,95	92,96	188,95	144,98	7,19	–	356,87	1012,75	523
147,69	93,85	60,55	134,63	87,04	127,44	77,88	475,37	1202,13	524
12,09	47,99	25,57	133,83	109,94	71,29	65,38	683,39	1230,74	525
23,91	75,35	24,27	111,42	7,47	77,67	55,36	470,92	1091,19	526
108,04	95,73	54,57	312,13	153,37	981,28	87,53	2279,05	4316,11	527
1,39	14,24	3,70	86,40	36,21	3,28	–	534,76	1071,35	528
60,75	311,41	109,42	116,86	94,49	96,32	75,25	1529,37	2901,27	529
3,81	129,10	97,57	139,31	95,81	77,97	69,60	275,89	964,90	530
16,83	82,56	58,11	56,46	0,11	100,53	60,53	453,23	1120,35	531
3,03	303,58	210,18	294,67	201,37	45,99	3,73	490,87	1379,08	532
115,19	382,95	149,92	183,38	86,23	50,27	–	402,58	1546,15	533
11,07	174,31	89,87	228,06	85,03	137,91	67,24	584,53	1398,38	534
85,80	233,06	123,05	240,37	226,82	615,63	172,86	665,63	2055,62	535
96,60	136,73	69,50	317,51	218,22	155,21	117,87	575,82	1601,89	536
4,87	171,21	140,42	218,66	118,17	78,91	78,65	417,26	1144,74	537
11,42	138,69	123,51	174,40	162,70	145,25	100,59	288,40	1201,29	538
7,01	85,46	51,78	183,75	93,98	322,80	127,58	639,77	1561,00	539
11,59	222,27	164,84	137,87	109,74	68,56	–	686,45	1575,27	540
11,47	327,67	191,24	38,24	0,12	4,67	–	230,38	1159,36	541
12,45	111,07	44,49	114,91	61,61	47,21	23,35	364,53	978,39	542
8,06	277,10	171,39	259,56	135,06	366,71	275,24	810,96	2024,11	543
2,35	160,63	81,57	144,13	128,84	97,48	83,25	1151,41	2026,77	544
3,58	88,38	66,16	23,69	–	141,28	71,96	499,02	1067,17	545
2,07	191,10	143,65	178,20	132,55	157,49	134,89	390,26	1246,85	546
28,56	206,38	105,49	229,12	218,88	6,86	–	584,44	1524,32	547
36,98	213,13	179,34	1,80	0,05	257,82	195,51	1969,51	2990,37	548
8,00	152,76	113,75	120,73	104,17	199,65	192,78	405,66	1313,57	549
21,23	205,09	121,95	114,55	96,19	274,79	93,37	396,89	1366,45	550
46,46	84,57	23,57	337,53	180,15	139,39	70,23	807,22	1903,24	551
3,34	193,64	135,71	311,85	310,34	18,62	12,46	306,09	1217,40	552
9,54	69,26	55,74	177,15	66,40	29,72	–	549,97	1306,07	553
14,72	117,78	61,38	196,34	125,44	87,50	81,97	1222,11	1866,66	554
59,03	132,90	110,68	223,95	85,53	137,89	92,28	816,45	1986,47	555
2,12	119,94	103,99	101,07	63,40	53,77	–	725,96	1346,64	556
32,51	42,14	26,99	305,25	223,02	410,76	–	554,42	1831,66	557
21,84	101,76	52,94	221,50	89,76	184,83	168,39	519,79	1412,32	558
26,45	177,52	62,72	266,01	114,89	122,11	92,01	733,14	1660,95	559
10,08	136,61	93,52	60,65	0,01	196,97	103,10	714,53	1451,86	560
79,55	482,33	60,76	219,12	89,30	81,87	54,83	615,08	1887,81	561
18,90	43,24	24,98	307,44	111,51	58,09	24,17	823,11	1520,68	562
42,39	340,38	170,62	197,47	173,92	105,90	80,47	395,90	1836,04	563
19,65	57,56	25,82	169,86	118,61	279,56	77,04	754,23	1607,27	564
74,84	63,30	52,01	194,98	128,61	129,50	64,76	488,82	1358,89	565
64,65	181,32	135,18	35,99	–	23,58	16,03	289,23	861,14	566
35,99	90,23	5,01	174,47	112,37	51,47	48,54	473,12	1143,83	567
55,18	103,80	43,63	229,60	148,81	80,52	52,41	497,53	1297,52	568
19,55	147,31	125,59	9,06	2,15	35,53	0,99	386,21	950,63	569
3,25	117,04	88,44	200,76	94,35	40,65	–	490,61	1145,27	570
16,40	159,04	140,65	19,86	6,82	88,29	79,58	688,91	1299,55	571
41,76	255,84	112,14	288,60	129,09	185,77	47,45	651,33	1837,63	572
10,95	83,36	73,43	220,23	174,19	128,61	90,82	277,48	1060,18	573
3,39	158,54	127,31	93,28	84,94	7,01	–	345,31	1160,43	574
6,30	73,76	42,99	171,93	127,73	90,49	81,82	586,74	1300,24	575
42,93	203,68	195,79	93,71	74,60	122,25	117,87	409,70	1287,13	576
12,82	203,84	93,32	252,46	102,07	102,65	42,81	465,62	1406,68	577
78,38	176,21	129,12	155,97	120,83	108,59	100,42	752,18	1553,75	578
21,25	113,09	80,64	167,28	103,40	62,53	–	342,71	1285,31	579
25,71	98,28	78,34	218,27	179,67	659,29	157,16	581,63	1932,95	580
12,77	152,58	129,19	219,67	143,55	112,40	96,39	535,14	1421,27	581
12,96	145,70	35,93	394,67	247,46	3155,75	120,69	872,82	4989,20	582
16,23	87,99	66,29	360,19	249,99	134,77	133,47	312,62	1462,40	583
39,48	69,42	63,65	431,29	344,60	119,32	107,45	514,31	1449,04	584
78,57	266,34	175,06	169,38	162,73	157,69	91,43	406,96	1343,53	585
15,27	35,50	13,96	220,93	92,71	96,54	66,15	347,18	1092,23	586
195,68	1296,58	1141,73	353,90	212,20	448,07	205,05	3042,93	6225,51	587
86,73	114,69	63,55	210,24	170,23	1156,62	60,08	424,27	2367,73	588
26,67	107,86	90,00	213,38	135,39	62,54	53,29	707,48	1321,52	589
14,44	288,08	261,16	218,23	62,53	100,19	85,67	340,38	1262,63	590
10,95	118,21	95,73	67,17	3,75	58,91	49,03	554,23	1691,43	591
9,23	103,08	90,23	205,89	58,09	108,76	78,38	599,35	1319,22	592
36,09	159,19	143,67	188,85	126,13	322,03	275,38	471,28	1426,28	593
19,18	94,99	80,50	91,33	78,44	67,07	59,76	458,97	1131,05	594
8,58	107,61	81,48	87,01	80,17	357,33	350,67	464,84	1385,00	595

Lfd. Nr.	Kreisangehörige Gemeinde	Einwohner am 30.6. des Berichts- jahres	Allgemeine Verwaltung	Öffentliche Sicherheit und Ordnung	Schulen		Wissenschaft, Forschung, Kulturpflege	Soziale Sicherung
					insgesamt	darunter: Grund- und Hauptschulen		
596	Triefenstein, M	4363	153,51	14,70	66,61	50,84	7,97	63,70
597	*Giebelstadt, M	4360	268,78	72,57	85,05	72,59	34,69	62,67
598	Metten, M	4359	171,82	24,97	70,01	61,61	5,99	29,64
599	*Gessertshausen	4346	55,02	22,05	52,73	70,34	13,02	84,03
600	Anger	4346	108,35	12,68	73,95	44,80	5,24	62,21
601	*Glonn, M	4341	59,31	23,94	129,18	102,97	17,34	120,61
602	Feldafing	4341	165,22	33,80	248,77	232,26	30,61	125,68
603	*Bürgstadt, M	4338	60,06	32,07	120,23	100,01	12,88	96,07
604	Inzell	4327	161,77	34,33	58,10	46,60	141,39	43,20
605	Schnaittenbach, St	4324	192,22	25,30	42,38	29,97	5,85	74,86
606	Kirchberg i.Wald	4322	122,98	32,49	146,77	117,19	2,62	43,31
607	*Ihrlerstein	4321	43,91	7,28	102,69	96,11	5,95	33,40
608	Pressig, M	4313	139,82	28,08	125,10	120,56	11,07	41,71
609	Aldersbach	4310	159,29	20,02	314,06	310,26	30,10	30,46
610	Asbach-Bäumenheim	4275	190,65	13,15	68,18	63,13	48,16	92,08
611	Kaisheim, M	4274	131,91	30,86	120,41	58,06	22,05	82,48
612	Eurasburg	4274	121,95	54,49	93,05	74,56	5,22	103,47
613	Hohenwart, M	4274	135,35	64,18	78,62	93,67	8,01	45,18
614	Altenmarkt a.d.Alz	4257	152,18	13,10	82,25	108,64	6,94	53,11
615	*Abling	4257	33,79	27,75	112,52	66,54	18,42	101,68
616	Nüdlingen	4257	159,49	14,36	443,36	430,44	4,42	51,11
617	Großhabersdorf	4245	168,11	9,90	94,28	77,40	16,08	54,23
618	Scheidegg, M	4242	180,40	32,41	71,47	58,48	15,90	49,08
619	Untersiemau	4225	156,92	12,95	60,36	56,43	6,38	69,52
620	Freudenberg	4219	140,20	14,14	139,32	101,06	4,87	43,23
621	Vierkirchen	4214	158,40	36,64	61,74	56,52	7,46	69,85
622	Neubeuern, M	4213	169,77	23,57	103,08	99,27	41,77	79,23
623	Deining	4195	115,91	34,17	130,69	101,69	6,70	38,20
624	Königsmoos	4184	131,27	24,41	88,53	64,53	16,78	102,79
625	*Odelzhausen	4182	45,45	42,87	98,99	94,67	4,75	150,37
626	Inning a.Ammersee	4180	108,34	55,30	101,38	70,98	11,50	115,46
627	Münsing	4172	191,45	52,31	85,82	64,62	11,08	120,48
628	Poppenhausen	4171	137,77	13,75	99,88	69,85	30,80	81,70
629	Döhlau	4170	142,10	17,50	68,04	41,94	10,47	81,08
630	*Kochel a.See	4168	59,71	22,15	66,80	53,29	20,57	116,71
631	Grettsstadt	4165	199,50	23,13	81,49	77,13	6,64	116,71
632	Lautertal	4163	141,84	12,48	80,19	53,76	28,14	65,42
633	Gößweinsteinst, M	4159	115,86	30,10	72,24	68,38	8,43	45,00
634	Sankt Wolfgang	4156	130,25	70,84	78,94	55,77	18,25	55,63
635	Aying	4155	180,89	27,08	91,98	66,21	3,30	63,64
636	Zell a.Main, M	4153	157,22	55,03	47,94	44,16	7,71	49,05
637	Fridolfing	4148	148,11	36,98	224,16	193,51	3,12	79,53
638	Amorbach, St	4147	193,45	38,63	143,18	60,09	7,54	99,87
639	Edling	4131	139,27	10,25	116,08	112,22	1,61	109,22
640	Thyrnau	4125	172,28	8,41	74,76	49,71	7,15	36,11
641	Spiegelau	4112	162,20	59,88	67,87	60,84	2,39	33,98
642	Wilhelmsthal	4112	167,23	39,13	108,40	104,52	2,55	32,62
643	*Massing, M	4109	60,15	50,90	103,62	96,16	18,56	63,69
644	Traitsching	4101	133,82	9,27	66,80	62,90	4,46	49,63
645	*Gräfenberg, St	4101	45,78	17,51	129,39	119,88	8,03	52,89
646	Büchberg	4100	153,79	16,46	67,41	48,43	9,53	41,61
647	*Kraiburg a.Inn, M	4097	36,77	17,93	117,75	86,57	25,69	37,22
648	Eschau, M	4087	168,16	11,45	67,01	46,60	10,83	55,35
649	Rettenberg	4081	135,92	21,46	106,47	58,48	3,48	100,90
650	Neuburg a.Inn	4078	142,75	22,73	60,84	44,40	13,08	64,33
651	Seßlach, St	4078	147,37	16,40	110,07	73,88	8,02	119,38
652	*Zolling	4077	44,83	46,33	119,51	115,70	14,17	120,49
653	*Offingen, M	4074	42,32	39,37	83,02	83,02	22,41	57,55
654	Schwebheim	4071	168,66	13,72	119,88	116,06	36,67	58,66
655	Tapfheim	4071	130,37	26,32	59,88	49,85	5,52	78,68
656	Finsing	4063	174,53	27,01	136,16	132,36	12,52	62,68
657	Großwallstadt	4063	185,82	6,88	44,56	36,22	7,79	60,67
658	Grabenstätt	4057	154,79	72,42	70,04	54,81	11,29	76,90
659	Uchtelhausen	4045	143,34	22,62	109,04	84,90	1,77	66,12
660	Reichenberg, M	4045	140,68	46,47	74,89	63,13	41,73	103,84
661	Waldaschaff	4043	176,31	75,18	165,03	160,64	28,47	64,51
662	*Emmerting	4037	25,76	12,41	102,88	99,03	8,98	57,18
663	Meeder	4031	134,57	10,33	127,53	101,53	4,90	49,57
664	*Weiherhammer	4021	49,28	19,60	129,85	88,59	2,84	58,72
665	Bodenwöhr	4020	155,77	22,93	80,07	57,70	3,92	78,60
666	Neukirchen b.Hl.Blut,M	4015	145,45	16,09	92,20	88,28	33,59	22,57
667	*Biesenhausen	4008	51,42	29,85	59,53	51,05	19,13	106,27
668	*Eschenbach i.d.OPf.,St	4002	55,68	55,88	267,68	263,66	15,94	131,45
669	*Kühbach, M	3997	48,64	6,23	62,66	58,75	5,25	56,70
670	Sennfeld	3994	194,89	20,95	100,08	90,00	15,74	63,86
671	Marktrodach, M	3993	156,71	27,58	84,39	65,03	3,57	83,01
672	Hohenpeißenberg	3991	111,92	18,87	67,56	158,54	2,32	62,06
673	Utting a.Ammersee	3991	166,22	41,44	183,22	58,58	38,97	84,42
674	*Tann, M	3990	56,05	9,52	90,83	82,38	2,79	93,90
675	Leiblfing	3970	145,42	42,24	121,79	58,17	6,38	16,30
676	Tegernsee, St	3970	249,97	43,53	74,52	116,38	52,78	44,08
677	Adlkofen	3949	189,31	26,13	90,44	59,80	11,81	94,76
678	Buchenberg, M	3948	148,32	5,47	99,18	64,69	5,62	33,82
679	*Obing	3945	41,77	15,35	141,98	90,06	2,99	37,82
680	*Baunach, St	3943	42,60	8,60	83,25	79,38	8,55	130,20

1) Ohne Steuerbeteiligung, Abwicklung der Vorjahre und ohne Zuführungen zwischen Verwaltungs- und Vermögenshaushalt, Zivilschutz für

Gesundheit, Sport, Erholung	Bau- und Wohnungswesen, Verkehr		Öffentliche Einrichtungen, Wirtschaftsförderung		Wirtschaftl. Unternehmen, allg.Grund- u. Sondervermögen		Allgemeine Finanz- wirtschaft	Ausgaben insgesamt 1)	Lfd. Nr.
	insgesamt	darunter: Straßen, Wege, Brücken	insgesamt	darunter: Abwasser- beseitigung	insgesamt	darunter: Wasser- versorgung			
106,22	51,01	37,94	194,01	75,89	120,04	97,02	360,26	1138,04	596
2,93	154,96	141,63	274,98	189,28	268,35	162,53	1482,61	2707,60	597
56,88	117,03	106,20	150,26	139,39	124,32	92,78	641,82	1392,73	598
1,71	134,04	93,04	224,79	154,62	78,54	65,29	752,20	1418,14	599
67,66	138,93	126,00	218,84	118,16	5,64	–	383,38	1076,88	600
40,13	113,83	84,80	237,85	154,69	95,31	72,21	482,82	1320,34	601
38,05	111,01	31,29	377,25	147,05	206,39	119,34	420,41	1757,21	602
67,75	107,00	61,11	335,72	146,73	44,98	–	751,80	1628,54	603
639,00	247,73	127,33	844,75	384,25	163,54	159,48	517,10	2850,92	604
116,20	205,31	113,23	418,16	413,28	104,42	70,57	500,55	1685,24	605
7,65	154,16	127,59	270,81	233,08	57,32	56,57	384,89	1223,01	606
2,17	71,49	62,32	27,75	13,19	0,00	–	366,17	660,81	607
22,92	89,88	59,15	199,54	144,96	134,58	71,62	471,84	1264,52	608
2,10	226,44	212,12	149,29	125,52	54,94	44,52	1874,96	2861,67	609
67,30	273,61	96,04	238,52	158,84	68,38	53,79	1748,10	2808,12	610
19,30	126,12	71,90	254,66	172,18	101,74	72,52	406,11	1295,64	611
12,95	105,17	95,65	197,54	145,40	121,84	96,24	374,79	1190,46	612
2,44	408,35	294,58	267,95	255,15	5,92	0,31	252,83	1268,82	613
8,46	140,57	83,99	125,57	104,75	109,47	83,90	343,87	1035,51	614
2,60	67,58	56,25	223,90	95,64	259,61	252,31	693,74	1541,58	615
2,50	59,01	15,19	171,95	120,31	443,27	71,38	782,07	2131,53	616
11,73	252,91	227,90	206,54	182,49	103,43	82,10	395,01	1312,22	617
57,44	398,90	320,89	335,93	26,04	86,99	64,92	477,33	1705,84	618
17,35	118,13	55,68	122,40	87,57	82,67	67,97	511,66	1158,35	619
58,14	235,94	218,93	74,34	69,40	114,56	104,07	335,33	1160,06	620
102,72	55,29	44,51	166,43	152,14	44,91	–	426,34	1129,78	621
31,01	207,29	163,96	80,21	38,00	293,60	248,16	374,77	1404,30	622
6,18	390,10	249,33	241,42	218,41	90,61	85,58	478,19	1532,15	623
5,37	268,19	257,41	105,51	104,71	8,40	–	768,35	1519,61	624
5,39	112,85	83,22	215,81	205,35	207,97	188,78	1762,97	2647,42	625
16,06	125,41	54,32	26,77	–	165,55	103,11	854,79	1580,57	626
11,13	124,35	91,35	233,81	172,29	306,36	222,27	520,85	1657,65	627
43,25	67,03	43,12	190,83	93,32	75,21	36,83	948,66	1688,87	628
14,44	140,06	99,83	119,73	104,07	90,04	87,00	606,51	1289,96	629
526,54	24,29	13,91	725,67	612,74	528,09	13,14	553,84	2644,37	630
17,36	123,68	111,22	61,51	51,96	30,65	1,50	361,24	1021,92	631
7,86	142,08	119,52	147,94	135,38	9,44	–	399,50	1034,88	632
94,69	277,85	233,90	544,00	504,48	30,13	16,13	484,88	1703,18	633
0,79	204,69	85,70	238,86	201,11	10,04	–	617,34	1425,65	634
20,75	372,12	237,62	1,85	0,72	80,50	69,96	732,16	1574,26	635
23,84	120,16	32,05	126,95	61,03	97,63	57,15	244,75	930,28	636
594,55	281,26	264,85	432,82	412,44	3,02	–	736,92	2540,47	637
185,30	91,02	52,87	261,79	217,60	300,70	102,03	403,93	1725,40	638
27,96	94,83	90,11	81,30	75,16	67,28	66,88	621,66	1269,48	639
5,83	139,82	119,75	53,40	36,54	95,39	61,07	400,15	993,30	640
50,37	280,49	231,20	296,36	167,33	123,38	105,30	508,93	1585,86	641
0,66	72,06	59,37	251,27	148,01	9,00	–	823,79	1506,70	642
73,52	222,09	121,53	108,77	100,82	125,04	88,08	512,43	1338,77	643
21,74	165,43	147,57	109,56	101,97	7,72	–	370,96	939,37	644
22,43	127,51	109,11	114,33	83,94	157,17	127,68	604,87	1279,92	645
31,00	227,87	216,75	150,01	112,14	25,06	10,36	666,14	1388,87	646
39,28	89,03	69,25	286,81	279,76	90,21	44,10	500,11	1240,82	647
2,94	118,62	104,94	176,54	145,63	124,51	81,84	343,63	1079,03	648
30,18	241,77	84,84	310,54	215,28	84,89	76,77	446,22	1481,84	649
1,12	126,17	95,95	213,76	102,98	0,01	–	420,01	1064,80	650
25,35	153,02	116,86	160,50	105,09	90,50	74,55	583,76	1414,37	651
23,65	175,60	79,98	179,40	109,27	232,63	31,07	979,92	1936,53	652
83,11	73,01	37,62	211,98	118,22	152,98	70,39	1083,68	1849,44	653
15,18	65,65	17,82	231,04	127,09	55,90	–	1021,88	1787,23	654
4,64	549,69	509,58	131,03	107,23	37,76	20,05	474,92	1498,82	655
18,02	236,81	221,77	9,10	3,93	41,24	21,43	635,46	1353,54	656
518,12	40,72	21,17	248,55	174,99	91,46	44,10	500,92	1705,49	657
12,12	134,45	100,03	251,50	120,78	119,61	8,97	467,02	1370,14	658
6,15	115,36	33,92	154,28	98,65	90,04	1,78	471,24	1179,96	659
32,32	132,61	41,75	261,90	141,12	154,60	148,52	322,43	1311,47	660
8,43	87,14	61,26	142,75	124,00	145,56	124,99	430,10	1323,51	661
3,78	137,64	122,93	84,64	81,09	0,27	0,11	481,85	915,38	662
6,84	169,57	104,71	302,13	270,58	162,63	136,03	745,06	1713,14	663
218,90	118,97	89,67	154,14	87,32	31,77	19,58	737,86	1521,92	664
69,06	83,62	65,12	247,44	129,48	129,28	98,22	390,67	1261,34	665
20,00	269,46	253,63	269,68	97,74	103,95	88,87	582,74	1555,73	666
25,97	268,15	71,32	134,19	112,91	163,26	73,61	932,38	1790,14	667
57,70	203,57	87,30	242,12	149,43	197,31	169,76	750,10	1977,43	668
134,61	95,77	57,56	230,05	126,45	7,10	–	657,14	1304,14	669
173,22	109,51	13,82	346,16	169,45	318,98	239,68	599,06	1942,46	670
32,72	106,76	69,28	143,24	79,49	11,89	–	581,85	1231,74	671
3,09	108,93	75,72	114,33	89,02	121,21	102,50	330,78	941,06	672
29,46	335,50	267,67	103,91	1,87	205,80	88,21	782,99	1971,93	673
22,99	187,56	133,51	108,26	101,57	83,71	70,40	571,40	1227,02	674
11,47	73,99	51,32	195,96	118,46	50,35	–	381,66	1045,55	675
30,65	256,26	65,44	359,74	231,01	987,53	147,84	447,19	2546,23	676
4,03	113,02	87,43	124,04	119,76	6,77	–	584,47	1244,77	677
25,99	178,84	175,45	197,37	87,45	119,99	42,51	478,11	1292,71	678
80,75	143,53	132,91	157,14	122,77	4,17	–	629,04	1254,54	679
4,04	86,03	33,98	541,60	351,77	45,42	34,38	534,70	1484,98	680

Lfd. Nr.	Kreisangehörige Gemeinde	Einwohner am 30.6. des Berichts- jahres	Allgemeine Verwaltung	Öffentliche Sicherheit und Ordnung	Schulen		Wissenschaft, Forschung, Kulturpflege	Soziale Sicherung
					insgesamt	darunter: Grund- und Hauptschulen		
681	*Ebelbach	3941	46,39	37,64	106,92	103,03	9,58	55,45
682	Neudrossenfeld	3940	153,95	9,08	88,54	49,32	22,66	56,00
683	*Falkenberg	3939	62,95	81,82	81,29	77,39	1,20	125,59
684	Winkelhaid	3937	199,25	30,63	199,99	191,62	16,16	167,16
685	Eging a.See, M	3932	172,06	59,83	55,31	51,50	8,09	26,02
686	*Schönberg, M	3920	55,79	12,46	198,75	194,32	13,68	30,59
687	Hallerndorf	3920	115,42	39,58	111,70	107,87	18,31	88,70
688	*Schondorf a.Ammersee	3909	54,42	18,86	467,07	463,17	28,34	115,48
689	Kirchenlamitz, St	3908	219,23	18,54	86,58	80,64	28,00	43,39
690	Kreuth	3903	198,19	23,44	73,62	67,34	17,19	53,82
691	Winzer, M	3899	159,15	7,52	100,14	83,74	46,97	29,78
692	Neufahrn i.NB	3895	148,57	10,13	45,11	29,30	7,69	176,04
693	Johannesberg	3887	151,42	34,46	77,39	65,03	4,95	69,87
694	Dörfles-Esbach	3886	142,44	7,64	65,86	60,63	3,15	116,12
695	*Mistelgau	3885	51,31	116,54	71,27	67,40	32,39	44,67
696	*Kreuzwertheim, M	3883	52,51	15,07	87,21	83,35	9,32	47,91
697	Obernzell, M	3863	165,41	18,96	82,22	78,60	11,49	97,57
698	Steinwiesen, M	3852	157,41	52,24	87,10	51,88	5,98	41,28
699	*Gars a.Inn, M	3851	41,95	11,91	123,28	119,43	4,07	54,65
700	*Schöllkrippen, M	3845	50,54	27,24	73,86	70,02	21,86	103,01
701	*Hettstadt	3832	47,13	7,04	72,44	68,60	10,22	136,50
702	Kranzberg	3828	155,33	11,29	281,11	265,66	16,37	100,16
703	*Langerringen	3818	40,36	9,24	53,52	217,85	2,84	102,50
704	Ludwigsstadt, St	3818	182,14	18,20	239,57	38,92	13,00	51,60
705	Steinhöding	3815	168,05	42,64	84,43	53,36	8,98	168,41
706	*Pfaffing	3813	41,84	6,46	84,21	80,38	4,87	66,02
707	Langenbach	3810	162,67	133,05	81,39	64,26	12,51	197,08
708	Heinersreuth	3809	127,88	76,04	68,92	53,15	20,36	53,39
709	Altenmünster	3796	144,41	41,70	82,99	61,04	10,16	115,38
710	Thierhaupten, M	3792	153,88	100,80	84,82	77,16	17,74	85,66
711	Lichtenau, M	3791	201,75	22,63	77,89	69,06	5,67	88,27
712	*Tittling, M	3789	47,33	19,30	109,78	105,93	17,56	39,58
713	Germaringen	3786	131,64	8,63	134,44	120,47	13,14	61,52
714	Sailauf	3785	209,16	16,79	53,89	45,26	9,56	61,97
715	Hohenhann	3781	162,44	14,65	70,96	32,04	4,85	119,19
716	*Donaustauf, M	3781	55,46	20,83	91,42	87,60	43,80	153,73
717	Mertingen	3778	195,70	16,08	92,65	84,78	30,65	134,20
718	Hebertselden	3771	135,73	5,70	38,50	27,08	4,41	34,77
719	*Holzheim	3765	40,98	15,79	103,57	69,83	14,47	110,18
720	Maroldsweisach, M	3765	177,34	36,77	74,04	96,92	23,84	57,80
721	*Happurg	3764	44,74	19,75	106,96	103,08	6,56	49,27
722	*Ellingen, St	3759	43,43	8,39	72,88	69,08	6,67	139,50
723	Ehekirchen	3752	284,64	16,98	75,94	71,40	19,59	72,46
724	*Marktbreit, St	3741	76,83	20,61	65,62	61,03	52,33	63,48
725	Bad Heilbrunn	3740	118,48	23,24	66,11	45,50	7,26	45,12
726	Königsberg i.Bay., St	3739	187,04	16,00	71,13	36,96	87,62	62,91
727	Penzing	3736	169,43	22,03	85,76	61,75	16,97	82,55
728	Viereth-Trunstadt	3723	135,95	14,75	69,59	54,95	4,26	60,11
729	Simbach, M	3723	167,61	42,54	83,75	56,45	4,70	43,20
730	Schönwald, St	3721	161,37	23,42	71,94	62,73	10,60	61,00
731	Moorenweis	3719	124,38	30,66	82,80	73,19	8,74	44,47
732	Farchant	3717	127,54	94,05	60,66	54,12	4,58	79,77
733	Heiligenstadt i.OFr., M	3713	183,03	13,86	76,40	72,56	5,80	51,65
734	*Hohenroth	3710	38,90	8,69	59,96	56,35	6,40	162,63
735	Lauterhofen, M	3710	161,68	50,84	90,52	53,99	5,25	47,60
736	Goldkronach, St	3704	123,49	30,72	59,31	55,16	8,87	42,40
737	Marktlofen	3703	180,69	61,34	88,14	84,22	3,71	164,35
738	Markt Rettenbach, M	3701	97,69	26,73	85,88	56,35	15,10	67,91
739	Wurmannsquick, M	3699	81,97	26,75	81,65	54,07	5,22	48,02
740	Haldenwang	3698	152,77	71,10	58,13	44,13	5,72	135,72
741	Heimenkirch, M	3693	174,55	38,86	66,24	53,02	15,73	134,10
742	Kirchroth	3690	139,32	20,42	76,95	73,12	9,20	236,70
743	Grainau	3672	203,04	23,12	77,43	63,93	20,46	25,48
744	Ursensollen	3669	188,39	14,03	343,42	339,58	2,93	41,68
745	*Diespeck	3669	46,47	18,38	78,77	74,96	15,03	205,71
746	Niederaichbach	3662	150,69	56,21	97,36	93,36	2,95	87,33
747	*Buch, M	3660	93,99	49,09	38,24	34,39	4,10	123,85
748	Hausen	3657	149,87	46,11	49,35	42,25	4,87	91,14
749	Marktleuthen, St	3632	194,38	29,21	90,62	65,97	15,42	56,06
750	Hofkirchen, M	3632	115,59	42,21	78,02	85,69	20,89	41,14
751	*Welden, M	3626	52,83	14,17	93,65	89,84	10,06	47,85
752	Warnau	3625	134,83	10,58	110,28	90,12	3,76	35,19
753	*Ostheim v.d.Rhön, St	3621	56,58	10,85	130,66	105,51	37,81	63,71
754	Bad Steben, M	3615	238,10	18,86	164,66	160,79	4,35	40,83
755	Bissingen, M	3612	168,49	29,03	148,77	144,90	3,66	37,76
756	Eisingen	3611	143,05	25,28	46,64	42,52	3,31	46,56
757	*Syrgenstein	3607	55,15	24,84	67,19	63,40	13,16	105,76
758	Rimsting	3604	178,99	38,70	72,99	59,56	15,14	112,73
759	Floß, M	3603	256,92	9,51	97,39	71,97	34,71	45,18
760	Weil	3598	158,11	10,22	95,47	91,61	5,02	101,51
761	Schnaitsee	3597	121,34	37,11	127,95	124,10	4,87	39,16
762	*Grafrath	3595	33,60	16,34	140,23	135,72	5,82	46,45
763	Steinbach a.Wald	3595	216,68	231,45	83,08	99,16	5,77	55,40
764	Loiching	3595	149,44	26,10	102,95	60,08	3,55	97,86
765	Anzing	3593	165,89	289,14	70,43	56,81	14,98	131,92

Gesundheit, Sport, Erholung	Bau- und Wohnungswesen, Verkehr		Öffentliche Einrichtungen, Wirtschaftsförderung		Wirtschaftl. Unternehmen, allg.Grund- u. Sondervermögen		Allgemeine Finanz- wirtschaft	Ausgaben insgesamt 1)	Lfd. Nr.
	insgesamt	darunter: Straßen, Wege, Brücken	insgesamt	darunter: Abwasser- beseitigung	insgesamt	darunter: Wasser- versorgung			
31,37	63,32	29,73	274,49	81,38	119,24	94,52	528,21	1272,61	681
7,23	118,66	94,87	5,41	3,38	64,25	59,73	657,44	1183,22	682
2,72	109,15	89,39	184,88	176,12	35,06	–	682,72	1367,37	683
11,62	61,89	46,46	172,13	164,87	5,57	–	436,67	1301,07	684
338,19	163,55	143,39	191,56	88,69	104,35	102,23	605,10	1724,05	685
61,52	271,72	255,90	186,97	139,19	87,74	71,82	641,95	1561,16	686
2,08	75,95	56,55	153,31	106,35	6,92	5,36	575,09	1187,07	687
68,87	271,37	73,13	9,46	0,44	146,77	57,37	1117,94	2298,59	688
17,90	371,29	281,21	143,55	99,89	121,38	104,36	429,28	1479,15	689
1,51	119,22	73,42	230,97	135,88	207,82	41,58	525,75	1451,54	690
24,16	343,15	288,39	250,11	240,03	90,30	76,95	324,60	1375,90	691
10,41	273,59	236,39	124,97	110,62	5,46	–	651,37	1453,33	692
20,99	152,11	96,22	294,66	198,47	63,05	–	287,37	1156,27	693
2,52	152,23	122,32	161,56	116,42	2,09	–	1472,99	2126,59	694
66,80	145,16	101,21	27,32	1,61	216,65	201,28	323,64	1095,77	695
15,95	109,48	85,28	308,95	200,15	202,50	157,34	670,22	1519,13	696
53,48	350,27	248,62	138,10	97,85	454,22	85,39	374,45	1746,17	697
112,71	76,15	32,51	125,68	84,75	93,16	54,95	512,36	1264,06	698
6,06	107,45	82,77	273,18	138,06	12,15	6,98	403,16	1037,86	699
73,79	168,55	134,72	272,04	168,09	109,73	81,69	615,75	1516,37	700
5,10	51,50	40,55	107,16	62,12	68,52	59,53	375,34	880,96	701
7,79	406,10	123,83	325,94	321,64	3,12	–	828,11	2135,31	702
8,25	23,68	12,34	137,33	48,07	33,66	24,64	404,65	816,03	703
35,68	87,36	32,02	68,35	0,10	15,42	–	567,30	1278,61	704
56,01	99,28	75,78	263,64	182,00	101,52	78,95	540,82	1533,78	705
3,69	71,79	66,61	107,14	92,48	1,63	–	803,71	1191,36	706
10,34	274,51	182,50	110,08	83,39	385,20	126,61	392,55	1759,37	707
16,37	112,41	66,39	17,32	1,34	126,25	114,89	380,95	999,89	708
5,97	135,50	98,65	181,82	135,78	149,93	70,23	636,29	1504,14	709
13,49	183,16	135,54	118,64	98,36	93,68	–	579,91	1431,78	710
68,00	206,15	182,98	473,64	414,00	421,66	76,08	424,14	1989,81	711
67,49	542,17	530,26	139,27	94,45	150,40	83,25	601,66	1734,53	712
12,76	69,03	49,92	192,40	102,77	27,39	1,45	2153,27	2804,23	713
18,09	62,03	49,67	234,02	154,70	132,72	107,38	408,69	1206,92	714
25,43	258,83	220,36	141,77	132,13	99,33	–	306,02	1203,47	715
75,25	241,06	69,47	122,37	94,19	72,23	57,02	561,51	1437,66	716
41,34	231,52	191,01	114,41	86,03	294,13	234,11	1068,96	2219,64	717
1,01	102,28	77,00	116,97	87,09	113,73	112,14	1176,19	1729,27	718
17,20	185,92	82,06	182,53	93,90	99,58	39,81	455,20	1225,42	719
24,97	60,56	46,17	242,75	66,64	116,93	49,19	377,37	1192,37	720
17,23	111,80	61,70	144,15	95,19	101,72	99,55	580,35	1182,52	721
0,78	198,17	170,41	108,19	96,56	73,78	41,48	394,81	1046,60	722
4,26	51,50	36,39	93,56	63,40	13,97	–	270,77	903,68	723
18,65	432,86	222,92	401,41	293,94	215,07	167,83	1145,72	2492,57	724
49,52	133,26	123,20	102,39	–	20,78	–	479,54	1045,69	725
36,46	145,66	43,25	457,92	350,08	232,71	122,21	423,71	1721,16	726
4,35	294,26	267,30	60,11	16,45	85,97	65,01	522,73	1344,17	727
7,77	68,79	29,60	167,30	103,07	73,58	72,38	442,60	1044,70	728
37,77	379,10	299,84	143,76	108,03	72,04	64,74	422,57	1397,04	729
42,79	88,92	33,07	267,72	213,00	285,85	88,83	548,80	1562,42	730
27,17	381,40	281,96	98,25	91,74	105,79	99,70	298,72	1202,38	731
12,85	98,96	40,16	374,87	111,25	53,77	45,78	612,78	1519,83	732
33,94	106,93	69,63	392,95	271,58	297,51	275,83	615,12	1777,20	733
18,58	157,93	73,48	227,47	166,74	98,79	94,14	459,37	1238,71	734
4,28	125,10	103,36	182,08	166,28	70,71	67,33	784,85	1522,90	735
5,80	315,73	245,95	121,72	94,82	79,00	50,40	370,10	1157,13	736
45,88	560,14	532,08	13,08	0,65	5,13	–	277,04	1399,51	737
8,10	235,17	134,54	288,07	236,32	112,07	93,60	471,93	1408,64	738
17,44	243,05	226,61	64,41	59,87	183,46	177,39	881,85	1633,82	739
35,54	279,51	268,81	220,43	215,51	71,77	23,76	946,72	1977,42	740
77,37	257,82	231,34	37,52	1,39	3,75	–	912,85	1718,79	741
6,04	219,02	177,86	175,18	74,54	4,11	–	1114,19	2001,12	742
3,89	54,07	37,93	208,30	139,62	767,20	179,25	417,60	1800,58	743
0,25	157,52	143,07	153,18	153,99	18,09	–	851,32	1770,80	744
33,16	209,74	173,47	137,88	124,94	141,81	86,99	427,49	1314,45	745
70,76	124,48	110,03	100,57	93,59	161,04	–	721,29	1572,68	746
13,67	140,73	91,52	540,39	433,43	57,06	52,16	649,52	1710,64	747
72,17	187,30	122,95	144,23	132,58	16,00	–	413,28	1174,33	748
61,76	135,40	44,76	45,38	–	18,27	–	370,11	1016,62	749
18,01	191,13	164,59	83,07	59,75	96,60	57,24	460,47	1147,14	750
20,18	50,55	27,98	143,28	92,58	69,12	61,03	438,89	940,57	751
5,36	172,78	166,02	71,56	68,58	30,80	7,99	473,63	1048,76	752
118,36	96,92	85,74	207,81	117,15	254,59	206,90	450,06	1427,35	753
15,43	211,34	180,89	320,01	220,30	188,21	167,37	620,22	1822,01	754
4,34	306,38	249,72	338,33	322,36	133,21	124,24	560,96	1730,93	755
210,79	39,93	16,10	162,12	118,31	74,40	65,52	351,66	1103,74	756
140,83	124,00	76,89	187,63	95,24	142,43	119,30	595,60	1456,58	757
24,31	115,69	54,32	327,67	92,32	102,65	57,44	468,25	1457,12	758
60,65	66,39	30,08	110,06	15,42	37,67	9,68	414,16	1132,63	759
9,56	85,29	56,82	516,50	481,18	121,94	106,79	766,82	1870,44	760
160,43	130,88	61,52	131,33	58,87	66,00	52,18	276,15	1095,21	761
163,85	55,36	18,82	42,64	2,56	111,39	89,36	580,21	1195,88	762
11,00	128,57	100,62	218,72	117,98	49,53	35,72	1147,81	2148,01	763
32,82	195,52	117,81	155,00	135,09	20,19	–	338,73	1122,17	764
38,69	74,74	65,35	99,10	3,88	56,09	0,00	394,27	1335,26	765

Lfd. Nr.	Kreisangehörige Gemeinde	Einwohner am 30.6. des Berichts- jahres	Allgemeine Verwaltung	Öffentliche Sicherheit und Ordnung	Schulen		Wissenschaft, Forschung, Kulturpflege	Soziale Sicherung
					insgesamt	darunter: Grund- und Hauptschulen		
766	Icking	3592	157,21	35,25	80,28	65,74	12,63	102,96
767	Wiesenfelden	3586	153,22	13,04	125,84	121,99	13,42	87,85
768	*Windach	3580	59,52	13,32	98,04	94,31	3,68	154,56
769	Schnelldorf	3577	201,10	25,70	79,69	50,11	4,40	54,73
770	*Marktleugast, M	3576	29,54	19,24	86,44	65,55	9,02	31,91
771	Schwarzach a.Main, M	3574	172,34	47,64	92,02	73,82	35,78	69,63
772	*Rott a.Inn	3565	62,73	12,69	102,68	98,86	5,93	58,38
773	Halblech	3560	161,97	7,91	60,35	43,63	10,83	118,11
774	Konradsreuth	3552	176,39	16,69	75,27	54,58	4,85	45,80
775	Eschlkam, M	3551	127,06	18,35	101,93	59,26	39,17	30,62
776	Rötze, St	3537	159,75	79,39	91,42	87,50	70,08	25,84
777	Tiefenbach	3534	145,53	18,86	91,62	84,19	2,10	48,34
778	Amerang	3533	168,58	11,46	59,12	55,34	4,57	45,51
779	Nesselwang, M	3532	220,74	19,98	106,87	89,97	15,89	70,83
780	Eching	3531	163,64	9,47	111,66	107,92	1,37	128,89
781	Neuhaus a.Inn	3528	177,69	9,80	83,85	75,69	4,29	36,54
782	Stammham	3525	132,22	30,04	64,66	53,62	1,51	93,32
783	Weißensstadt, St	3518	251,82	17,21	120,11	115,04	5,39	39,35
784	Wackersberg	3517	113,58	29,03	77,16	52,56	1,54	75,33
785	Schwindegg	3514	126,35	31,87	69,93	59,46	3,61	30,85
786	Unterwössen	3509	135,10	65,50	68,92	55,41	36,45	26,30
787	Ursberg	3506	99,45	31,81	48,91	40,39	6,00	80,14
788	Wasserlosen	3497	133,44	38,42	90,19	69,05	8,97	92,99
789	Hohenau	3497	133,14	18,68	114,14	75,72	21,36	47,12
790	Breitenbrunn, M	3496	163,84	25,74	77,21	38,76	22,54	33,67
791	Fürstenstein	3495	179,25	128,62	70,13	65,81	9,22	40,39
792	*Pförring, M	3494	60,06	25,64	559,53	555,67	5,10	151,48
793	Plößberg, M	3493	111,46	47,67	91,12	70,42	18,04	81,92
794	Himmelkron	3482	137,48	43,97	46,73	26,61	24,30	99,67
795	Biberbach, M	3480	165,03	30,46	77,39	64,46	10,83	83,58
796	*Benediktbeuern	3477	42,17	43,74	88,88	85,03	9,47	94,53
797	*Heßdorf	3475	45,40	11,23	72,52	68,72	2,25	41,38
798	Laberweinting	3474	137,27	33,40	82,65	229,48	5,59	38,15
799	*Polling	3474	44,39	12,29	271,68	56,41	6,42	92,64
800	Luhe-Wildenau, M	3471	142,86	16,35	70,96	44,12	3,31	68,27
801	*Kleinheubach, M	3471	106,08	10,72	87,04	81,43	7,23	148,94
802	*Aiterhofen	3466	50,04	8,08	53,64	44,69	8,93	35,78
803	*Wallerstein, M	3464	50,88	6,01	66,19	59,63	22,67	124,07
804	*Bergtheim	3461	32,13	13,32	96,71	91,99	8,64	76,23
805	Glattbach	3460	196,67	15,63	119,98	116,07	16,64	86,28
806	Buxheim	3453	121,02	17,05	72,23	53,48	8,28	61,82
807	Bärnau, St	3450	165,79	67,03	103,25	77,22	19,33	68,07
808	Schwangau	3450	212,46	35,98	73,00	61,32	17,05	95,44
809	Buch a.Erlbach	3447	227,87	8,75	77,56	73,66	7,40	40,03
810	*Stadtsteinach, St	3445	41,43	19,73	81,85	77,87	22,16	34,16
811	Türkenfeld	3443	138,61	30,61	232,28	228,48	5,37	156,56
812	Jandelsbrunn	3432	144,61	22,62	127,99	84,92	7,47	53,67
813	Randersacker, M	3423	168,36	36,54	62,54	45,44	11,00	123,29
814	Bockhorn	3412	125,92	42,28	106,49	69,71	8,16	37,51
815	*Redwitz a.d.Rodach	3409	59,02	22,30	105,88	101,85	11,59	62,00
816	*Fuchstal	3400	37,89	35,05	114,41	110,59	6,50	79,50
817	Forstinning	3389	170,89	39,21	79,45	67,55	15,97	124,48
818	Palling	3385	131,28	15,48	84,23	46,95	22,65	32,92
819	*Hunderdorf	3382	30,21	90,11	96,70	92,83	8,64	30,42
820	Kammeltal	3376	153,37	33,13	86,70	65,87	6,28	123,73
821	Burgoberbach	3375	183,60	25,83	62,79	59,00	12,22	79,06
822	*Kirchentumbach, M	3363	54,03	89,77	82,25	57,83	6,24	35,02
823	Rohr	3362	122,72	17,81	44,85	22,84	3,72	34,41
824	Offenberg	3359	139,71	21,96	110,57	93,07	9,39	92,84
825	Weidhausen b.Coburg	3350	185,95	48,59	174,78	141,67	3,67	112,45
826	*Straßkirchen	3346	30,94	10,11	70,33	66,46	1,56	132,34
827	Grafenrheinfeld	3345	271,24	77,83	858,62	854,56	966,08	459,07
828	*Falkenstein, M	3344	55,60	15,18	80,70	52,06	24,11	39,65
829	Rohr i.NB, M	3336	143,31	35,57	108,67	104,81	2,40	29,48
830	Bodenmais, M	3335	297,28	23,76	65,18	61,27	24,46	42,22
831	Ettringen	3335	139,27	23,15	99,19	99,19	25,64	134,28
832	Poppenricht	3334	150,99	23,63	89,95	69,10	2,34	38,60
833	Eußenheim	3329	167,03	17,82	132,80	97,97	38,71	53,64
834	Rinchnach	3327	149,73	6,78	80,86	76,08	3,99	39,23
835	Ailing	3326	148,36	31,61	67,93	50,80	9,57	71,31
836	*Altenstadt	3319	62,06	12,48	160,94	152,84	4,59	236,71
837	Fraunberg	3316	139,03	96,50	93,18	68,63	11,27	34,91
838	Gerolsbach	3308	145,50	23,73	116,87	94,98	1,50	114,84
839	Burtenbach, M	3307	143,29	12,79	58,52	45,38	33,62	58,24
840	Weyarn	3305	211,09	37,24	111,03	107,32	11,47	66,25
841	Wasserburg (Bodensee)	3303	157,72	33,82	43,42	38,55	11,64	129,31
842	*Ohlstadt	3298	65,62	20,68	72,36	62,35	7,16	37,44
843	Lauben	3288	170,74	25,22	75,98	69,47	10,16	57,81
844	Sachsen b.Ansbach	3287	158,72	19,58	67,32	233,36	4,67	145,85
845	*Siegenburg, M	3287	40,79	13,23	237,24	48,26	5,02	43,24
846	Simmelsdorf	3286	208,22	20,12	102,71	86,52	7,02	95,75
847	Wildflecken, M	3285	198,78	8,89	126,70	104,01	31,56	86,30
848	Bischofsmais	3281	161,01	47,62	333,80	307,79	8,70	31,21
849	*Buckenhof	3279	59,42	9,31	11,62	7,73	9,35	87,19
850	Graben	3276	150,36	9,47	85,25	74,55	23,04	134,33

1) Ohne Steuerbeteiligung, Abwicklung der Vorjahre und ohne Zuführungen zwischen Verwaltungs- und Vermögenshaushalt, Zivilschutz für

Gesundheit, Sport, Erholung	Bau- und Wohnungswesen, Verkehr		Öffentliche Einrichtungen, Wirtschaftsförderung		Wirtschaftl. Unternehmen, allg.Grund- u. Sondervermögen		Allgemeine Finanz- wirtschaft	Ausgaben insgesamt 1)	Lfd. Nr.
	insgesamt	darunter: Straßen, Wege, Brücken	insgesamt	darunter: Abwasser- beseitigung	insgesamt	darunter: Wasser- versorgung			
1,97	143,17	123,45	161,04	141,17	136,05	111,76	656,54	1487,09	766
3,38	150,49	133,36	351,07	351,19	327,66	294,47	475,77	1701,75	767
5,19	367,30	295,00	14,09	0,07	72,11	67,55	710,81	1498,62	768
30,34	120,32	83,71	207,71	120,75	104,83	97,85	528,94	1357,78	769
33,81	151,67	138,43	107,52	89,11	103,14	82,81	588,45	1160,74	770
22,08	219,81	51,43	226,87	159,82	163,24	112,20	535,89	1585,31	771
17,36	201,55	188,62	176,34	171,02	135,02	117,34	532,80	1305,50	772
41,91	298,19	136,31	253,64	201,92	91,22	69,73	558,50	1602,64	773
13,96	172,96	120,04	256,36	254,83	102,90	82,76	530,24	1395,42	774
2,28	128,99	111,49	111,14	49,85	55,22	54,92	445,65	1060,42	775
60,51	243,91	215,98	196,57	103,13	739,16	731,23	331,02	1997,65	776
10,46	251,12	153,11	337,14	328,99	9,37	–	683,22	1597,77	777
18,28	132,12	91,79	148,39	134,39	4,26	–	680,37	1272,66	778
711,92	180,37	137,64	427,77	157,47	66,47	52,27	631,88	2452,72	779
11,90	158,23	140,55	135,19	112,73	6,14	–	622,52	1349,01	780
4,53	98,37	79,36	145,75	86,84	15,94	–	919,10	1495,88	781
38,89	84,51	30,26	171,46	34,82	89,92	47,51	339,85	1046,37	782
124,94	113,10	39,25	100,53	–	670,47	182,67	443,60	1886,51	783
9,75	139,16	124,84	313,14	304,36	140,07	132,21	627,96	1526,71	784
6,19	807,35	784,89	155,88	137,43	81,33	–	840,86	2154,22	785
70,71	221,12	109,69	376,82	179,19	4,31	3,49	770,55	1775,77	786
21,58	193,13	142,83	109,23	67,71	73,45	45,82	426,77	1090,48	787
3,36	59,46	23,09	175,00	162,47	181,28	112,28	360,80	1143,92	788
29,55	210,64	177,35	174,36	145,61	215,83	194,53	504,08	1468,89	789
13,75	80,03	59,85	346,57	318,13	5,34	–	465,68	1234,36	790
42,10	175,02	145,46	120,14	113,43	223,88	87,08	401,80	1390,56	791
6,49	176,13	152,91	144,85	123,16	32,06	–	732,47	1893,81	792
42,67	155,64	100,10	105,90	88,30	88,01	78,11	411,06	1153,49	793
25,93	74,42	33,42	292,52	159,07	78,06	64,40	412,20	1235,30	794
19,75	775,00	752,43	172,71	153,63	128,60	51,99	903,08	2366,44	795
140,60	66,65	59,26	161,00	76,12	70,53	34,54	521,79	1239,37	796
15,78	84,69	73,69	332,42	274,61	33,62	–	278,54	917,83	797
5,86	119,44	85,80	115,32	89,45	11,22	–	673,14	1222,05	798
6,25	207,52	123,95	148,54	145,10	66,98	66,49	655,74	1512,45	799
10,55	149,53	130,47	173,24	99,79	125,99	105,40	895,69	1656,73	800
20,40	334,28	20,77	241,72	86,14	175,97	145,55	994,21	2126,58	801
13,02	224,76	192,97	189,29	134,56	15,23	–	395,40	994,17	802
28,45	236,84	180,65	177,27	162,43	116,88	88,90	539,25	1368,50	803
31,66	21,77	13,26	126,20	94,40	167,24	109,40	462,46	1036,37	804
10,03	299,92	158,30	256,33	166,31	906,27	233,64	646,64	2554,39	805
18,58	224,24	117,63	160,03	135,43	97,68	77,65	635,61	1416,54	806
21,69	209,34	31,02	264,02	221,44	104,42	54,42	593,30	1616,25	807
20,36	177,94	110,33	953,44	320,35	200,55	147,86	684,23	2470,44	808
14,39	442,24	219,18	117,55	101,14	142,96	140,35	1119,73	2198,48	809
90,81	102,73	49,57	125,64	22,60	31,27	–	452,84	1002,62	810
4,52	98,35	38,07	91,21	90,35	115,86	96,55	704,20	1577,56	811
9,57	96,12	90,02	293,33	205,32	54,09	51,00	245,12	1054,58	812
48,21	147,32	105,72	177,91	119,97	137,01	123,92	350,35	1262,53	813
4,96	317,94	219,98	108,40	105,60	8,62	–	1491,79	2252,08	814
51,65	97,25	83,54	417,68	290,62	131,90	104,11	695,31	1654,58	815
18,23	89,34	70,77	102,32	61,99	97,84	62,75	740,71	1321,79	816
17,68	149,54	135,23	82,40	–	111,87	–	440,02	1231,50	817
22,96	154,50	121,61	102,06	75,65	32,00	–	378,23	976,31	818
5,76	89,07	76,53	124,16	108,99	2,50	–	686,04	1163,60	819
1,59	156,05	117,88	181,31	166,68	106,40	42,90	267,97	1116,53	820
8,70	149,98	121,59	126,19	92,77	7,85	–	331,07	987,31	821
0,89	160,75	91,99	232,83	140,84	123,23	119,79	467,00	1252,00	822
3,37	161,65	138,03	263,04	260,25	54,65	29,36	600,53	1306,77	823
5,19	214,47	195,92	116,81	89,92	75,47	64,99	631,43	1417,83	824
7,58	235,17	188,45	178,15	170,53	119,83	105,58	505,15	1571,33	825
33,76	62,84	37,12	182,23	82,39	2,88	–	588,61	1115,60	826
167,91	505,70	445,58	373,18	198,35	363,66	–	4582,28	8625,56	827
50,86	162,19	149,17	212,26	81,50	13,38	–	535,03	1188,95	828
26,62	175,22	130,50	191,79	185,56	1,68	–	546,50	1261,25	829
182,74	489,31	382,05	989,87	447,27	383,63	359,48	894,40	3392,86	830
22,82	650,93	638,95	239,79	156,74	130,38	98,90	2740,03	4205,48	831
3,59	110,07	89,31	190,20	168,16	48,96	48,31	298,66	957,00	832
12,97	64,43	34,59	417,57	319,76	185,29	102,11	486,78	1577,03	833
3,62	104,15	92,19	143,34	78,53	55,68	51,84	486,32	1073,70	834
36,65	191,86	119,32	65,63	–	133,22	132,09	1225,75	1981,89	835
56,50	115,07	85,38	130,00	108,12	107,27	87,45	742,08	1627,70	836
31,84	100,51	83,17	406,98	398,67	104,05	100,17	566,11	1584,39	837
3,12	87,18	67,98	77,19	70,19	146,92	134,83	929,94	1646,79	838
48,99	72,11	55,80	209,28	143,02	126,06	–	430,11	1193,02	839
45,54	153,11	72,10	242,39	234,12	56,93	36,51	488,53	1423,59	840
606,77	153,57	82,24	240,04	157,24	132,46	100,52	892,51	2401,27	841
47,65	73,10	63,99	106,70	59,08	73,56	64,32	523,77	1028,04	842
8,21	341,30	304,83	482,34	439,09	203,07	196,37	528,52	1903,35	843
3,58	224,67	152,77	349,06	267,49	123,08	118,99	393,61	1490,14	844
32,54	155,81	100,25	80,66	68,97	4,25	–	565,92	1178,71	845
1,11	127,24	119,67	513,52	496,41	135,63	112,24	397,04	1608,36	846
46,55	121,47	85,49	234,39	127,80	271,81	119,18	738,84	1865,29	847
21,69	217,56	164,78	305,32	199,63	201,94	177,31	601,15	1930,01	848
1,85	41,96	31,87	246,24	82,32	203,22	89,05	516,29	1186,44	849
7,06	382,96	162,06	290,64	118,55	27,70	23,04	546,31	1657,12	850

Lfd. Nr.	Kreisangehörige Gemeinde	Einwohner am 30.6. des Berichts- jahres	Allgemeine Verwaltung	Öffentliche Sicherheit und Ordnung	Schulen		Wissenschaft, Forschung, Kulturpflege	Soziale Sicherung
					insgesamt	darunter: Grund- und Hauptschulen		
851	Buttenheim, M	3271	165,29	9,19	98,04	94,24	39,16	159,17
852	Thalmassing	3256	122,14	16,59	84,51	70,65	5,17	47,78
853	Pettendorf	3246	195,95	8,74	68,39	68,24	5,04	52,16
854	Mettenheim	3245	125,76	7,10	85,41	66,10	44,10	32,03
855	*Margetshöchheim	3243	46,64	11,25	43,51	39,62	9,53	46,28
856	Egenhofen	3240	136,38	8,57	78,09	60,58	3,69	67,78
857	Polling	3236	167,76	66,94	174,92	157,61	5,73	164,40
858	*Kötz	3235	42,95	19,10	47,79	37,19	15,54	55,45
859	Gundelsheim	3234	179,46	69,14	81,54	76,61	8,63	65,71
860	Burgberg f.Allgäu	3234	170,00	55,05	95,10	90,37	2,75	52,07
861	Prichsenstadt, St	3226	141,30	23,39	67,34	42,77	9,72	76,78
862	Künzing	3224	162,90	13,04	54,62	50,74	51,29	83,05
863	*Alteglofsheim	3222	37,03	6,65	134,44	130,58	9,05	40,64
864	Leinach	3217	155,42	25,25	51,80	47,90	2,40	51,43
865	Waischenfeld, St	3206	168,66	13,56	80,47	93,75	6,41	47,39
866	*Furth	3206	46,92	105,01	97,56	76,31	2,11	57,35
867	Rauhenebrach	3200	158,38	27,08	71,03	39,61	3,79	52,86
868	Sand a.Main	3198	164,35	18,48	39,15	35,28	10,99	53,01
869	Andechs	3196	185,67	62,13	81,65	49,76	10,51	78,81
870	Dietersburg	3192	109,34	16,88	78,47	74,66	2,04	76,40
871	*Seukendorf	3188	43,06	115,20	113,76	95,89	7,55	148,82
872	Hilgertshausen-Tandern	3188	119,57	16,54	105,71	109,88	3,86	122,61
873	Surberg	3170	126,71	29,68	267,25	235,29	1,51	77,83
874	Neuenmarkt	3168	185,95	9,80	51,52	47,65	15,90	49,19
875	St. Oswald-Riedlhütte	3161	170,94	24,35	109,40	65,62	19,57	51,28
876	Weichs	3161	137,32	23,19	76,70	70,02	4,10	60,54
877	Buchbach, M	3158	153,33	39,97	137,44	133,40	7,42	37,09
878	Rudelzhausen	3154	149,52	14,74	137,27	83,97	5,71	194,27
879	Geroldsdgrün	3148	183,67	12,91	75,81	47,15	2,27	34,43
880	Lehrberg, M	3137	163,70	89,77	75,89	72,07	19,74	38,86
881	*Aidenbach, M	3134	40,10	7,92	66,78	62,99	22,83	32,77
882	*Pürgen	3131	47,40	18,41	116,16	81,04	5,05	86,71
883	Bodoitz	3130	139,17	41,61	54,21	46,86	10,82	78,50
884	Wallenfels, St	3125	188,14	56,85	118,19	90,77	24,23	36,80
885	Kirchanschörring	3125	177,94	31,99	119,17	93,23	10,45	51,68
886	*Grub a.Forst	3123	47,78	5,96	69,03	65,13	7,19	43,33
887	*Schernfeld	3118	86,00	57,32	90,81	59,14	20,23	54,31
888	Neuburg a.d.Kammel, M	3114	160,90	27,15	65,55	52,18	11,52	58,43
889	Oberau	3108	169,31	28,03	110,23	106,31	4,26	108,03
890	Wiefenbach	3107	201,06	12,81	122,49	116,84	1,66	90,05
891	Weißbrunn	3106	237,67	13,01	110,89	95,09	9,18	42,48
892	Euerbach	3106	160,33	19,28	68,58	58,01	9,23	55,12
893	*Legau, M	3102	71,66	24,52	90,14	86,23	20,01	135,94
894	Forstern	3096	141,85	26,76	137,47	133,92	9,13	306,59
895	Merching	3091	140,09	72,25	86,49	82,48	11,67	50,34
896	Ruderting	3087	129,57	29,27	183,96	173,60	5,86	56,02
897	*Marquartstein	3086	54,81	49,10	48,83	40,52	23,77	29,24
898	Eslarn, M	3086	179,56	26,98	60,59	46,24	65,08	39,83
899	Pfatter	3073	169,42	87,03	72,71	55,48	3,36	127,51
900	Vogtareuth	3066	140,26	18,97	104,30	78,13	1,61	110,17
901	*Burgbernheim, St	3057	54,79	25,66	62,68	58,50	10,14	46,72
902	Buxheim	3049	155,90	15,49	81,62	69,54	28,24	101,30
903	Irschenberg	3048	158,84	50,44	517,77	481,76	3,02	68,15
904	*Mitwitz, M	3045	51,83	32,97	77,06	73,16	8,71	38,71
905	*Ziemetshausen, M	3044	51,75	113,94	538,63	533,99	14,57	123,52
906	Stephansposching	3039	160,03	12,60	66,30	41,06	10,90	63,35
907	Kalchreuth	3033	138,34	25,91	68,24	64,36	18,49	81,75
908	Tüßling, M	3030	146,90	9,78	116,35	73,33	2,75	35,92
909	Gaßbach	3029	148,01	8,92	114,05	79,30	2,15	102,52
910	Uffing a.Staffelsee	3023	122,16	24,76	119,32	112,11	7,46	106,20
911	Frasdorf	3013	123,25	16,54	506,84	483,48	3,19	60,29
912	Aystetten	3007	137,84	12,41	85,20	81,31	4,78	131,45
913	Aurach	3000	153,02	17,78	89,29	84,06	10,91	52,81
914	Insgesamt	6471739	128,91	40,42	109,01	88,56	35,38	97,83

1) Ohne Steuerbeteiligung, Abwicklung der Vorjahre und ohne Zuführungen zwischen Verwaltungs- und Vermögenshaushalt, Zivilschutz für

Gesundheit, Sport, Erholung	Bau- und Wohnungswesen, Verkehr		Öffentliche Einrichtungen, Wirtschaftsförderung		Wirtschaftl. Unternehmen, allg.Grund- u. Sondervermögen		Allgemeine Finanz- wirtschaft	Ausgaben insgesamt 1)	Lfd. Nr.
	insgesamt	darunter: Straßen, Wege, Brücken	insgesamt	darunter: Abwasser- beseitigung	insgesamt	darunter: Wasser- versorgung			
2,86	105,75	74,10	94,42	2,81	250,71	–	852,79	1777,38	851
23,95	124,52	55,75	52,24	48,17	4,02	–	424,12	905,05	852
10,98	331,02	163,09	106,83	102,17	52,12	–	410,65	1241,89	853
10,78	104,49	90,62	218,49	182,45	173,43	105,42	477,62	1279,21	854
15,81	72,42	46,00	196,24	127,28	73,66	69,25	615,74	1131,08	855
10,45	212,26	200,41	0,41	0,33	32,32	24,23	320,16	870,12	856
20,60	94,45	47,26	125,82	52,87	336,34	71,74	376,79	1533,75	857
26,07	175,16	144,39	224,19	207,81	98,85	87,62	705,40	1410,50	858
21,30	51,45	10,50	156,38	67,26	72,27	72,09	430,46	1136,35	859
90,65	94,33	79,50	331,83	130,95	118,64	77,40	513,14	1523,56	860
25,75	130,93	67,08	279,15	127,48	226,04	135,18	820,18	1800,59	861
24,48	126,32	87,82	176,29	161,68	118,12	117,48	562,92	1373,03	862
9,03	15,84	5,19	49,72	0,03	107,71	107,26	423,86	833,97	863
2,78	162,79	140,65	137,91	103,50	110,11	62,81	297,51	997,39	864
391,49	92,28	71,40	596,32	549,33	161,18	140,53	396,60	1954,36	865
12,16	283,37	217,59	100,99	63,38	4,53	–	789,04	1499,03	866
8,38	121,44	105,57	226,62	69,98	159,49	113,95	414,67	1243,74	867
173,32	1073,19	499,49	573,05	464,67	145,94	142,26	712,39	2963,88	868
8,47	200,50	138,59	222,64	–	452,61	426,54	594,46	1897,46	869
8,14	215,24	202,67	62,87	47,05	7,40	2,41	466,37	1043,16	870
4,03	86,74	67,84	240,91	222,73	4,27	–	388,43	1152,78	871
14,93	80,65	74,70	72,06	67,18	8,85	–	437,69	982,47	872
9,62	92,96	79,14	205,61	190,95	1,22	–	473,29	1285,67	873
3,61	264,89	256,69	260,61	241,84	82,62	57,86	755,96	1680,02	874
41,18	85,10	20,07	199,38	88,66	100,29	96,21	429,24	1230,72	875
4,35	154,92	94,28	115,62	115,05	55,38	–	323,79	955,92	876
10,22	72,13	61,75	163,84	80,56	415,47	395,99	411,74	1448,66	877
10,90	90,08	58,49	130,43	100,44	15,89	–	377,10	1125,92	878
1,21	115,62	104,76	143,62	113,02	94,81	91,46	497,19	1161,54	879
2,36	63,91	55,94	495,17	445,72	106,90	91,90	377,27	1433,58	880
78,20	78,18	64,38	25,25	–	4,13	–	551,05	907,21	881
12,73	191,41	98,92	364,22	76,79	98,79	92,35	661,45	1602,32	882
13,03	151,33	79,39	127,12	121,00	68,94	56,22	545,93	1230,68	883
1,25	76,81	25,39	357,69	122,91	101,18	95,07	515,86	1477,00	884
133,48	230,34	89,66	148,98	130,60	14,63	–	543,42	1462,09	885
17,75	149,68	132,35	158,36	156,28	88,84	82,14	605,63	1193,55	886
6,27	111,15	72,92	125,48	101,19	47,71	–	530,25	1129,53	887
18,59	158,57	70,42	133,52	115,71	127,04	62,58	569,06	1330,33	888
56,68	212,92	112,82	202,47	109,62	101,48	67,35	606,89	1600,30	889
6,25	303,12	56,24	72,71	10,26	91,20	89,03	325,90	1227,25	890
40,90	108,59	86,54	402,05	384,24	132,57	126,82	507,02	1604,36	891
20,42	151,68	73,16	103,17	62,08	14,03	–	296,55	898,39	892
63,60	262,52	239,47	160,32	121,43	226,33	134,33	386,10	1441,13	893
6,13	89,06	70,08	8,55	–	97,50	86,02	460,77	1283,81	894
11,35	1737,20	232,24	579,44	231,49	200,79	116,54	306,62	3196,23	895
34,98	178,17	152,71	153,19	136,07	64,07	61,28	522,27	1357,36	896
42,19	49,91	29,92	211,11	166,79	353,96	115,09	414,85	1277,77	897
16,10	79,13	51,02	249,03	126,31	158,31	128,72	566,38	1441,00	898
9,09	131,46	108,35	91,95	76,24	87,00	–	266,68	1046,21	899
1,17	86,11	71,49	534,73	468,42	111,67	87,21	694,77	1803,76	900
97,85	138,32	92,48	557,08	291,32	1334,33	229,13	695,17	3022,74	901
33,86	100,81	63,56	342,78	288,24	137,21	93,52	780,25	1777,47	902
0,86	122,28	63,68	164,44	159,43	214,78	213,63	583,64	1884,22	903
3,40	153,47	124,32	175,65	164,75	151,74	140,08	833,73	1527,27	904
5,29	106,67	78,73	155,30	129,33	184,07	63,17	1081,99	2375,73	905
2,16	47,99	36,93	153,48	62,95	59,78	57,98	394,07	970,67	906
14,47	88,42	50,70	183,93	124,62	66,66	66,05	976,26	1662,47	907
23,14	81,17	22,49	180,74	122,22	94,93	88,45	348,37	1040,06	908
38,06	124,16	106,15	169,19	139,54	320,87	79,92	460,18	1488,11	909
54,42	77,14	48,88	120,81	91,84	406,88	61,07	317,38	1356,53	910
9,37	325,57	288,93	187,93	154,94	3,42	–	257,67	1494,08	911
18,65	56,66	42,88	407,08	367,04	137,90	136,68	387,79	1379,77	912
18,85	130,54	88,24	219,40	202,14	115,61	105,24	348,79	1157,01	913
66,31	185,92	110,33	235,34	128,10	143,77	51,64	584,55	1627,42	914

Rechnung des Bundes, Ausbildungsförderung, Wohngeld.– *) Mitglied einer Verwaltungsgemeinschaft.

Tab. 4.32 Personalausgaben der kreisangehörigen
(ohne Große Kreisstädte und

Lfd. Nr.	Kreisangehörige Gemeinden	Einwohner am 30.6. des Berichts- jahres	Beamten- bezüge	Ange- stellten- vergütung	Arbeiter- löhne	Ehren- amtliche Tätigk. 1)	Beiträge zur Ver- sorgungskasse, Ver- sorgungs- bezüge	Bei- hilfen, Unter- stützun- gen, Pers. neben- ausgaben	Personal-	
			einschl. Beiträge zu Versorgungskassen und zur gesetzlichen Sozialversicherung, jedoch ohne Versorgungsbezüge						insgesamt	
			– 1 000 EUR –						im Berichts-	im Vorjahr
1	Germering, GKSt	36684	847	6356	2780	299	5	95	10382	10327
2	Fürstenfeldbruck, GKSt	33588	1837	6076	3735	207	13	265	12133	12331
3	Erding, St	33000	1262	3942	2900	235	12	174	8524	8511
4	Friedberg, St	29368	1839	3168	3580	291	12	191	9081	9129
5	Königsbrunn, St	27551	822	3096	1974	147	–	176	6215	6313
6	Lauf a.d.Pegnitz, St	26273	1464	5457	3345	639	13	167	11084	10882
7	Garmisch-Partenk., M	26249	2999	5923	7230	89	28	416	16684	18162
8	Unterschleißheim, St	25951	1304	3287	387	210	9	124	5321	5259
9	Zirndorf, St	25022	1074	3319	3467	317	9	120	8305	7898
10	Roth, St	25020	1133	3690	2644	333	10	186	7996	8075
11	Waldkraiburg, St	24391	1192	3672	2127	131	9	197	7328	7178
12	Olching	24221	792	4528	1344	162	4	90	6920	7116
13	Pfaffenhofen/Ilm, St	23494	1032	4531	2467	211	8	170	8418	8464
14	Geretsried, St	23320	988	1946	1516	199	5	83	4736	4787
15	Herzogenaurach, St	23047	711	3263	3039	302	4	81	7401	7424
16	Starnberg, St	22963	948	5318	2387	173	10	176	9013	8924
17	Senden, St	22306	1251	4295	921	400	7	92	6966	6588
18	Neusäß, St	21853	949	2670	1014	504	7	108	5253	5288
19	Weilheim i.OB, St	21442	704	4212	1867	113	8	165	7070	6985
20	Lichtenfels, St	21369	831	2691	3526	170	8	100	7326	7184
21	Traunreut, St	21245	1054	3396	2204	114	8	138	6914	6852
22	Sonthofen, St	21239	1506	3649	2319	115	1	167	7757	7754
23	Unterhaching	21218	813	3803	2509	274	6	192	7598	7763
24	Vaterstetten	21155	752	2511	1711	311	5	100	5391	5215
25	Aichach, St	20887	604	3771	2281	242	6	112	7015	6925
26	Sulzbach-Rosenberg, St	20702	1378	3330	2511	201	12	181	7613	7596
27	Gersthofen, St	20342	709	4332	–	315	–	124	5481	5651
28	Ottobrunn	19509	561	2318	826	115	7	81	3909	4018
29	Puchheim	19465	479	2775	1002	102	5	80	4444	4360
30	Gauting	19294	766	2480	1763	81	14	103	5207	5198
31	Gröbenzell	19167	633	3186	1043	134	4	62	5062	5102
32	Alzenau i.UFr., St	19079	713	4568	989	58	7	115	6450	6292
33	Dingolfing, St	18623	904	3717	2132	102	7	155	7018	6876
34	Neufahrn b.Freising	18529	763	3180	1326	219	4	84	5575	5561
35	Marktoberdorf, St	18465	436	4332	375	114	15	73	5345	5284
36	Donauwörth, GKSt	18280	1586	3008	2104	130	13	139	6980	6864
37	Burghausen, St	18261	1265	2999	2401	167	24	165	7019	6916
38	Kronach, St	18151	1257	1650	1964	79	9	115	5074	5031
39	Karlsfeld	18064	388	2743	1433	87	3	45	4698	4612
40	Kolbermoor, St	17921	509	2084	1228	66	8	125	4020	3986
41	Haar	17860	695	3315	1520	141	96	114	5882	5804
42	Mühlendorf a.Inn, St	17776	1214	3663	1995	454	9	167	7503	7520
43	Taufkirchen	17761	483	1877	598	116	4	56	3133	3135
44	Bad Aibling, St	17718	853	1992	1680	88	8	129	4750	4730
45	Bad Tölz, St	17613	1803	3294	3060	81	41	222	8501	8362
46	Wolfratshausen, St	17450	978	2788	1333	150	7	94	5350	5405
47	Cham, St	17341	720	2628	1626	437	6	81	5498	5487
48	Moosburg a.d.Isar, St	17263	378	3189	2106	102	5	55	5834	5775
49	Oberasbach, St	17088	850	2118	1749	250	6	4	4976	4737
50	Gilching	16925	497	3230	994	63	5	55	4844	4662
51	Bobingen, St	16644	593	2281	1381	105	5	61	4426	4933
52	Vilshofen a.d.Donau, St	16580	498	2459	1492	108	5	85	4647	4757
53	Gunzenhausen, St	16525	1044	2589	1909	126	11	116	5794	5832
54	Großostheim, M	16489	428	3029	2542	75	3	49	6126	6072
55	Illertissen, St	16455	844	3151	969	79	7	112	5163	5105
56	Bad Neustadt/Saale, St	16252	749	2601	1231	134	7	111	4834	4906
57	Schrobenhausen, St	16210	922	1919	1598	162	5	63	4668	4574
58	Penzberg, St	16130	697	3145	1975	160	6	157	6140	5992
59	Bruckmühl, M	16122	611	2292	1813	45	5	94	4860	4727
60	Lohr a.Main, St	16080	1742	2844	1776	257	15	229	6862	6687
61	Wendelstein, M	16046	1062	1742	1036	171	6	79	4097	4144
62	Freilassing, St	15813	812	2559	1552	280	16	87	5305	5313
63	Kelheim, St	15677	1188	1580	1957	131	9	149	5015	5026
64	Garching b.München, St	15366	617	3870	980	239	5	76	5786	5776
65	Altdorf b.Nürnberg, St	15261	443	2153	1566	136	5	64	4367	4559
66	Karlstadt, St	15170	829	2761	1431	262	–	85	5367	5940
67	Holzkirchen, M	15085	590	2090	1384	79	5	97	4246	4257
68	Regenstauf, M	14945	1346	1705	1803	94	0	88	5037	4876
69	Ismaning	14646	569	4839	2561	173	3	58	8203	7932
70	Stadtbergen, M	14634	576	2054	1044	158	3	60	3895	3853
71	Pocking, St	14518	630	973	1371	85	28	42	3129	3199
72	Immenstadt/Allgäu, St	14273	889	3820	–	110	8	127	4953	6631
73	Eckental, M	14179	650	1760	822	211	5	57	3505	3588
74	Pegnitz, St	14143	900	1140	1134	161	7	68	3409	3365
75	Mindeheim, St	14126	807	3020	1810	189	9	81	5916	5711
76	Füssen, St	14091	625	3467	2083	66	6	99	6346	7013
77	Stein, St	13934	1258	1844	1749	270	9	125	5254	5319
78	Bad Wörishofen, St	13909	705	2803	2366	31	10	117	6032	6023
79	Rödingen, St	13900	556	1181	1358	92	5	43	3235	3129
80	Mainburg, St	13869	919	2036	286	68	7	141	3456	3464

1) Einschl. Beschäftigungsentgelte u.dgl. – 2) Beamtenbezüge und Angestelltenvergütungen einschl. Versorgungskassen- und Sozialver-
schutz, Schulverwaltung, Allgemeine kulturelle Angelegenheiten, Verwaltung der sozialen Angelegenheiten, Bauverwaltung, Städtebau-

ausgaben		Beamten- bezüge	Ange- stellten- vergütung	Arbeiter- löhne	Ehren- amtliche Tätigk. 1)	Beiträge zur Ver- sorgungs- kasse, Ver- sorgungs- bezüge	Bei- hilfen, Unter- stützun- gen, Pers. neben- ausgaben	Personalausgaben				Lfd. Nr.
der Verwaltung im engeren Sinne 2) im Berichts- jahr	im Vorjahr							insgesamt		der Verwaltung im engeren Sinne 2)		
								im Berichts- jahr	im Vorjahr	im Berichts- jahr	im Vorjahr	
– 1 000 EUR –		– EUR je Einwohner –										
4721	4729	23,10	173,26	75,79	8,15	0,14	2,58	283,01	280,23	128,71	128,32	1
4667	4705	54,70	180,91	111,20	6,15	0,38	7,90	361,24	370,11	138,94	141,21	2
4042	3950	38,25	119,45	87,87	7,12	0,35	5,26	258,31	259,88	122,49	120,60	3
4005	4022	62,61	107,88	121,91	9,90	0,42	6,50	309,21	310,39	136,38	136,74	4
2779	3010	29,83	112,37	71,64	5,34	–	6,41	225,59	230,24	100,87	109,76	5
3490	3404	55,72	207,69	127,31	24,31	0,48	6,37	421,89	415,05	132,84	129,82	6
5280	5143	114,24	225,63	275,44	3,39	1,07	15,83	635,60	694,36	201,16	196,63	7
4451	4436	50,23	126,68	14,90	8,11	0,33	4,78	205,03	204,01	171,50	172,09	8
3206	3062	42,91	132,64	138,55	12,68	0,35	4,79	331,91	310,86	128,13	120,53	9
3043	3080	45,30	147,49	105,68	13,31	0,40	7,42	319,60	322,84	121,62	123,13	10
3296	3265	48,86	150,53	87,20	5,38	0,38	8,08	300,43	292,25	135,13	132,93	11
2938	3119	32,71	186,93	55,47	6,68	0,17	3,73	285,69	296,65	121,29	130,04	12
3170	3140	43,92	192,85	105,00	8,96	0,35	7,22	358,30	365,65	134,93	135,67	13
2359	2360	42,37	83,43	64,99	8,54	0,22	3,56	203,11	205,17	101,15	101,14	14
2838	2858	30,87	141,60	131,85	13,12	0,19	3,50	321,13	320,73	123,13	123,48	15
2899	2810	41,27	231,61	103,94	7,55	0,44	7,67	392,48	393,54	126,25	123,94	16
2371	2174	56,09	192,55	41,30	17,91	0,33	4,12	312,30	296,97	106,30	98,00	17
2552	2553	43,43	122,19	46,39	23,07	0,33	4,94	240,36	241,60	116,76	116,65	18
2585	2637	32,85	196,45	87,08	5,26	0,37	7,70	329,71	327,43	120,54	123,61	19
2692	2622	38,89	125,93	165,03	7,93	0,38	4,69	342,85	334,22	125,98	121,97	20
2600	2557	49,60	159,87	103,74	5,36	0,36	6,50	325,43	320,70	122,38	119,67	21
3330	3180	70,91	171,80	109,18	5,40	0,06	7,86	365,20	364,79	156,80	149,61	22
2733	2722	38,31	179,25	118,26	12,90	0,30	9,07	358,08	371,16	128,82	130,12	23
2770	2674	35,55	118,70	80,88	14,72	0,25	4,73	254,83	247,21	130,96	126,75	24
2571	2498	28,90	180,54	109,19	11,60	0,28	5,37	335,88	331,99	123,10	119,75	25
2948	2968	66,57	160,85	121,28	9,73	0,59	8,74	367,75	366,42	142,38	143,16	26
2887	2842	34,87	212,96	–	15,48	–	6,11	269,43	279,40	141,92	140,54	27
2501	2575	28,76	118,82	42,36	5,92	0,36	4,14	200,36	206,94	128,20	132,62	28
2512	2437	24,63	142,57	51,48	5,26	0,25	4,11	228,29	224,25	129,03	125,33	29
2752	2830	39,73	128,55	91,37	4,22	0,71	5,32	269,88	269,42	142,64	146,71	30
2324	2377	33,03	166,20	54,43	6,97	0,23	3,22	264,09	266,57	121,25	124,21	31
2431	2508	37,36	239,43	51,86	3,04	0,35	6,01	338,05	331,07	127,44	131,98	32
2137	2100	48,55	199,62	114,48	5,47	0,39	8,34	376,86	367,14	114,75	112,12	33
1894	1919	41,16	171,61	71,55	11,80	0,24	4,54	300,90	304,25	102,24	104,97	34
2104	2074	23,60	234,60	20,29	6,18	0,80	3,97	289,44	285,24	113,94	111,95	35
3276	3121	86,79	164,55	115,08	7,11	0,72	7,59	381,84	374,74	179,23	170,37	36
2690	2626	69,25	164,21	131,46	9,15	1,29	9,03	384,39	378,72	147,31	143,78	37
2573	2471	69,24	90,91	108,20	4,34	0,50	6,33	279,52	275,49	141,77	135,31	38
1840	1868	21,48	151,87	79,30	4,79	0,15	2,50	260,09	255,95	101,85	103,68	39
1544	1524	28,42	116,31	68,51	3,69	0,42	6,98	224,33	222,79	86,17	85,19	40
2454	2496	38,90	185,62	85,12	7,89	5,40	6,38	329,32	331,06	137,42	142,35	41
3007	3051	68,30	206,07	112,24	25,54	0,52	9,41	422,09	426,57	169,18	173,06	42
1942	1936	27,17	105,66	33,68	6,52	0,21	3,16	176,39	177,35	109,33	109,54	43
1956	1925	48,15	112,45	94,83	4,96	0,44	7,26	268,10	270,03	110,38	109,90	44
3009	2998	102,34	187,04	173,73	4,62	2,35	12,59	482,67	482,40	170,83	172,92	45
2400	2324	56,05	159,76	76,37	8,61	0,42	5,40	306,60	313,71	137,52	134,88	46
2139	2055	41,52	151,55	93,74	25,21	0,36	4,69	317,07	316,94	123,37	118,72	47
2215	2244	21,89	184,70	121,99	5,90	0,29	3,17	337,95	335,61	128,32	130,45	48
2085	1946	49,73	123,93	102,35	14,62	0,33	0,25	291,21	275,82	122,02	113,29	49
1763	1759	29,38	190,81	58,72	3,75	0,27	3,27	286,20	276,73	104,14	104,43	50
2209	2296	35,60	137,05	82,98	6,29	0,30	3,69	265,93	295,76	132,70	137,65	51
1895	1840	30,04	148,33	89,98	6,52	0,29	5,15	280,31	285,42	114,26	110,41	52
2778	2861	63,17	156,65	115,49	7,62	0,66	7,00	350,60	353,25	168,08	173,30	53
1557	1472	25,94	183,69	154,14	4,58	0,21	2,97	371,52	369,82	94,44	89,64	54
2036	1977	51,32	191,47	58,89	4,82	0,45	6,83	313,78	315,03	123,71	120,77	55
2154	2213	46,09	160,06	75,77	8,27	0,41	6,83	297,45	304,63	132,53	137,42	56
2001	1900	56,88	118,38	98,55	9,97	0,29	3,89	287,96	281,98	123,47	117,14	57
2054	2006	43,23	194,98	122,44	9,89	0,35	9,74	380,63	374,10	127,34	125,23	58
1779	1737	37,91	142,18	112,48	2,78	0,29	5,83	301,47	296,52	110,34	108,99	59
2454	2404	108,31	176,88	110,43	15,98	0,91	14,24	426,74	413,61	152,62	148,68	60
2146	2190	66,21	108,59	64,59	10,65	0,40	4,90	255,34	256,88	133,71	135,75	61
1857	1862	51,34	161,83	98,14	17,69	1,00	5,48	335,49	336,31	117,42	117,90	62
2272	2346	75,79	100,80	124,82	8,37	0,60	9,52	319,90	320,82	144,96	149,75	63
2510	2520	40,15	251,87	63,76	15,55	0,32	4,92	376,58	374,82	163,33	163,52	64
2242	2297	29,01	141,09	102,64	8,92	0,30	4,16	286,13	298,92	146,92	150,58	65
1967	1889	54,63	182,00	94,32	17,29	–	5,58	353,82	390,55	129,68	124,21	66
1592	1576	39,14	138,56	91,75	5,27	0,33	6,43	281,48	281,03	105,51	104,04	67
2107	2049	90,08	114,08	120,66	6,31	0,00	5,90	337,04	325,85	140,95	136,91	68
2361	2217	38,85	330,40	174,87	11,82	0,18	3,96	560,07	545,68	161,23	152,51	69
1492	1464	39,34	140,35	71,34	10,80	0,22	4,13	266,17	261,37	101,93	99,29	70
1259	1256	43,41	67,01	94,43	5,88	1,94	2,88	215,55	218,40	86,69	85,73	71
2466	2260	62,26	267,65	–	7,70	0,55	8,88	347,04	463,19	172,75	157,85	72
1824	1805	45,84	124,15	57,94	14,87	0,35	4,05	247,20	252,32	128,63	126,95	73
1469	1386	63,62	80,60	80,18	11,39	0,48	4,80	241,07	236,53	103,90	97,42	74
2037	1994	57,11	213,76	128,15	13,41	0,65	5,76	418,83	403,90	144,20	141,05	75
2592	2494	44,34	246,06	147,84	4,71	0,43	7,00	450,38	500,77	183,94	178,09	76
2358	2438	90,26	132,31	125,52	19,35	0,66	8,99	377,09	381,52	169,21	174,90	77
1748	1719	50,66	201,51	170,10	2,25	0,74	8,44	433,69	430,88	125,64	122,99	78
1379	1289	39,97	84,99	97,67	6,65	0,38	3,06	232,72	225,87	99,22	93,04	79
1735	1726	66,24	146,77	20,66	4,92	0,48	10,15	249,21	249,49	125,09	124,33	80

sicherungsbeiträge sowie Aufwendungen für ehrenamtliche Tätigkeit für: Allgemeine Verwaltung, Öffentliche Ordnung, Katastrophen-
liche Planung usw., Wohnungsbauförderung und Wohnungsfürsorge. – *) Mitglied einer Verwaltungsgemeinschaft.

Lfd. Nr.	Kreisangehörige Gemeinden	Einwohner am 30.6. des Berichts- jahres	Beamten- bezüge	Ange- stellten- vergütung	Arbeiter- löhne	Ehren- amtliche Tätigk. 1)	Beiträge zur Ver- sorgungskasse, Ver- sorgungs- bezüge	Bei- hilfen, Unter- stützun- gen, Pers. neben- ausgaben	Personal-	
			einschl. Beiträge zu Versorgungskassen und zur gesetzlichen Sozialversicherung, jedoch ohne Versorgungsbezüge						insgesamt	
			– 1 000 EUR –						im Berichts-	im Vorjahr
81	Haßfurt, St	13493	902	1126	998	186	8	123	3343	3323
82	Feucht, M	13472	525	1530	998	34	4	54	3145	3038
83	Höchstädt/Aisch, St	13446	375	2030	1911	120	3	62	4501	4437
84	Dorfen, St	13419	510	2604	984	75	5	57	4235	4203
85	Hörsbach, M	13355	445	1742	1643	55	4	99	3989	3934
86	Weißenhorn, St	13280	2507	2635	1046	120	15	193	6517	6390
87	Treuchtlingen, St	13213	699	2132	1314	98	5	33	4282	4369
88	Hilpoltstein, St	13147	432	1635	901	236	3	39	3246	3262
89	Schwabmünchen, St	13146	649	1446	1328	83	5	79	3591	3552
90	Vöhringen, St	13031	785	2039	1314	83	5	64	4291	4242
91	Gräfenberg	13001	742	2728	1205	114	8	102	4899	5080
92	Landau a.d.Isar, St	12952	558	1999	1528	97	6	93	4280	4122
93	Eching	12848	164	3982	1420	210	19	33	5828	5808
94	Lappersdorf, M	12812	576	1070	944	77	4	57	2729	2547
95	Altötting, St	12810	741	1405	1065	140	10	126	3487	3341
96	Eggenfelden, St	12799	1084	2784	1662	155	9	176	5870	6142
97	Neustadt a.d.Donau, St	12789	580	1337	1372	145	5	73	3511	3474
98	Neubiberg	12785	437	1703	882	168	5	92	3285	3290
99	Abensberg, St	12773	429	2010	1047	170	3	55	3713	3132
100	Krumbach(Schwaben), St	12684	768	1882	1534	66	7	64	4322	4255
101	Maisach	12610	400	1469	725	150	3	87	2834	2762
102	*Mering, M	12607	114	1093	1153	64	1	9	2434	2378
103	Plattling, St	12589	684	2246	1322	102	7	122	4482	4327
104	Peißenberg, M	12570	604	1195	1087	70	6	63	3025	3165
105	Neutraubling, St	12557	419	2457	657	78	3	67	3681	3627
106	Grafing b.München, St	12477	570	1070	1014	40	5	67	2767	2685
107	Schongau, St	12453	828	2059	1405	116	8	81	4497	5284
108	Wasserburg a.Inn, St	12437	911	1982	1491	436	9	102	4929	4959
109	Neustadt a.d.Aisch, St	12431	735	1989	265	73	7	78	3147	4067
110	Hauzenberg, St	12399	390	862	827	90	2	42	2213	2310
111	Hersbruck, St	12384	941	2341	1227	75	7	52	4643	4595
112	Mömbis, M	12340	378	1108	704	60	4	22	2275	2248
113	Regen, St	12309	558	1553	2001	64	5	122	4303	4304
114	Oberhaching	12297	539	3853	921	147	5	88	5553	5404
115	Feuchtwangen, St	12225	1020	1505	1014	467	7	82	4095	3967
116	Burglengenfeld, St	12174	598	1225	309	207	7	92	2438	2386
117	Röthenbach/Pegnitz, St	12137	651	2607	1799	155	6	90	5308	5342
118	Bad Windsheim, St	12128	711	1373	1258	231	6	90	3670	3631
119	Kirchheim b.München	12102	386	2299	1277	68	6	61	4097	3989
120	Murnau a.Staffelsee, M	12086	541	2633	1930	48	5	82	5239	5322
121	Osterhofen, St	12084	365	828	1079	106	2	57	2437	2450
122	*Buchloe, St	11939	252	535	1287	79	3	49	2205	2176
123	Peiting, M	11916	381	1709	1475	47	4	70	3686	3679
124	Hammelburg, St	11907	464	2046	1133	125	5	113	3887	3977
125	Pöing	11885	748	1169	802	119	5	98	2941	2883
126	Pfarrkirchen, St	11841	666	1577	1350	66	5	66	3731	3840
127	Dinkelsbühl, GKSt	11687	928	3006	1621	167	7	113	5843	5624
128	Trostberg, St	11611	624	2522	1577	60	5	63	4852	4865
129	Vilsbiburg, St	11603	590	2873	1310	150	5	65	4992	4785
130	Eichenau	11526	322	1869	575	82	2	30	2880	2901
131	Münchberg, St	11508	687	1241	1641	61	8	71	3709	3588
132	Ochsenfurt, St	11502	626	1512	191	113	5	75	2522	2440
133	Ergolding, M	11468	529	898	786	196	26	41	2477	2360
134	Oberschleißheim	11467	397	1468	1505	65	3	45	3483	3419
135	Roding, St	11462	431	1269	1404	59	4	52	3220	3254
136	Burgthann	11454	326	1048	654	142	2	35	2207	2206
137	Hirschaid, M	11450	367	1554	1072	87	2	47	3130	3056
138	Lindenberg/Allgäu, St	11434	612	1875	1027	79	7	109	3709	3706
139	Raubling	11344	516	989	1225	105	4	85	2924	2863
140	Gemünden a.Main, St	11325	663	1604	1117	138	4	76	3603	3785
141	Altdorf, M	11306	436	721	604	98	3	31	1892	2033
142	Miesbach, St	11251	567	2014	1133	154	6	100	3973	3971
143	Manching, M	11231	531	1735	916	159	3	45	3390	3364
144	Marktheidenfeld, St	11091	606	3048	1582	235	9	100	5578	5567
145	Kissing	11090	404	1419	505	105	3	40	2476	2423
146	Meitingen, M	11088	340	1734	803	59	2	40	2979	2928
147	Ebersberg, St	11065	582	1537	974	55	5	80	3233	3171
148	Essenbach, M	10997	196	1681	845	145	2	37	2905	2726
149	Laufingen (Donau), St	10987	551	2017	980	56	3	80	3687	3568
150	Markt Schwaben, M	10969	466	1627	950	124	4	70	3242	3186
151	Wolnzach, M	10950	280	1443	975	68	1	24	2791	2830
152	Gaimersheim, M	10901	306	1478	1073	52	2	28	2940	2821
153	Bad Abbach, M	10891	405	653	967	102	3	33	2164	2116
154	Grünwald	10869	336	4478	2276	123	5	133	7351	7175
155	Werneck, M	10721	286	894	906	112	2	26	2227	2198
156	Bad Staffelstein, St	10686	607	1099	1348	106	4	66	3230	3171
157	Planegg	10668	391	2375	1274	174	5	74	4294	4119
158	Langenzenn, St	10665	328	2444	1239	77	2	25	4116	4114
159	Burgkirchen a.d.Alz	10659	618	951	689	72	3	88	2423	2335
160	Waldkirchen, St	10603	548	627	1157	66	4	54	2456	2396

1) Einschl. Beschäftigungsentgelte u.dgl. – 2) Beamtenbezüge und Angestelltenvergütungen einschl. Versorgungskassen- und Sozialver-
schutz, Schulverwaltung, Allgemeine kulturelle Angelegenheiten, Verwaltung der sozialen Angelegenheiten, Bauverwaltung, Städtebau-

ausgaben		Beamten- bezüge	Ange- stellten- vergütung	Arbeiter- löhne	Ehren- amtliche Tätigk. 1)	Beiträge zur Ver- sorgungskasse, Ver- sorgungs- bezüge	Bei- hilfen, Unter- stützun- gen, Pers. neben- ausgaben	Personalausgaben				Lfd. Nr.
der Verwaltung im engeren Sinne 2)								insgesamt		der Verwaltung im engeren Sinne 2)		
im Berichts- jahr	im Vorjahr							im Berichts- jahr	im Vorjahr	im Berichts- jahr	im Vorjahr	
– 1 000 EUR –		– EUR je Einwohner –										
1518	1492	66,83	83,48	73,97	13,77	0,59	9,12	247,77	246,39	112,49	110,64	81
1623	1546	38,99	113,56	74,07	2,52	0,32	3,99	233,44	224,31	120,44	114,10	82
1493	1503	27,89	150,97	142,10	8,93	0,24	4,60	334,73	330,37	111,04	111,90	83
1450	1421	37,98	194,06	73,36	5,56	0,38	4,25	315,60	315,84	108,06	106,74	84
1443	1417	33,29	130,47	123,05	4,12	0,31	7,42	298,66	296,38	108,02	106,78	85
1535	1508	188,76	198,45	78,79	9,04	1,11	14,57	490,72	482,47	115,62	113,87	86
1854	1882	52,92	161,38	99,41	7,43	0,39	2,52	324,05	331,38	140,35	142,72	87
1343	1256	32,86	124,36	68,52	17,93	0,23	2,99	246,89	251,09	102,12	96,67	88
1850	1809	49,41	110,03	101,03	6,34	0,36	6,02	273,18	270,35	140,71	137,70	89
1743	1727	60,28	156,45	100,87	6,36	0,42	4,93	329,30	323,47	133,78	131,70	90
1926	2082	57,07	209,82	92,68	8,81	0,64	7,84	376,85	387,34	148,15	158,73	91
1454	1489	43,06	154,31	117,96	7,51	0,43	7,17	330,44	317,40	112,23	114,69	92
1825	1880	12,75	309,94	110,51	16,37	1,47	2,58	453,63	451,06	142,02	145,99	93
1235	1192	44,97	83,51	73,72	6,05	0,34	4,45	213,03	201,07	96,37	94,10	94
1681	1547	57,81	109,71	83,14	10,91	0,74	9,86	272,17	259,60	131,23	120,20	95
1576	1652	84,71	217,50	129,83	12,14	0,71	13,73	458,62	477,63	123,14	128,48	96
1282	1301	45,33	104,52	107,27	11,35	0,40	5,67	274,54	272,12	100,24	101,88	97
1725	1708	34,16	133,20	68,96	13,10	0,36	7,17	256,94	264,25	134,89	137,17	98
1288	1259	33,56	157,33	81,95	13,33	0,23	4,31	290,72	250,93	100,80	100,83	99
1679	1720	60,57	148,40	120,91	5,24	0,54	5,06	340,73	334,88	132,36	135,36	100
1546	1554	31,71	116,50	57,53	11,92	0,23	6,87	224,75	221,01	122,64	124,29	101
333	333	9,03	86,70	91,43	5,11	0,08	0,74	193,11	190,08	26,44	26,63	102
1669	1633	54,37	178,41	104,99	8,07	0,56	9,67	356,06	347,86	132,56	131,25	103
1617	1647	48,04	95,04	86,51	5,58	0,45	5,01	240,64	249,67	128,63	129,95	104
1396	1398	33,33	195,65	52,28	6,24	0,28	5,32	293,11	289,74	111,14	111,63	105
1404	1366	45,69	85,76	81,29	3,22	0,39	5,41	221,74	215,59	112,52	109,68	106
1824	1806	66,50	165,34	112,81	9,35	0,61	6,51	361,13	421,58	146,44	144,06	107
1909	1944	73,21	159,37	119,86	35,05	0,69	8,16	396,35	402,45	153,52	157,79	108
1804	1806	59,15	159,97	21,33	5,84	0,58	6,29	253,16	326,99	145,10	145,17	109
1164	1147	31,42	69,55	66,70	7,29	0,19	3,36	178,50	185,07	93,85	91,93	110
1971	2038	75,96	189,04	99,06	6,07	0,59	4,20	374,92	371,41	159,17	164,74	111
1455	1398	30,61	89,78	57,06	4,88	0,32	1,75	184,40	183,32	117,91	114,04	112
1780	1786	45,33	126,15	162,56	5,24	0,41	9,87	349,56	348,05	144,60	144,45	113
2625	2529	43,83	313,36	74,86	11,97	0,42	7,12	451,56	438,87	213,45	205,42	114
1707	1655	83,43	123,12	82,99	38,18	0,57	6,67	334,96	324,04	139,62	135,23	115
1375	1381	49,10	100,63	25,40	16,98	0,57	7,57	200,25	198,04	112,95	114,67	116
1861	1840	53,62	214,81	148,23	12,80	0,50	7,40	437,36	438,37	153,29	151,04	117
1830	1828	58,59	113,22	103,77	19,05	0,52	7,45	302,60	300,16	150,88	151,08	118
2144	2067	31,92	189,95	105,49	5,65	0,51	5,02	338,55	329,54	177,17	170,76	119
1749	1796	44,72	217,88	159,67	3,97	0,40	6,80	433,45	442,36	144,72	149,31	120
1082	1098	30,22	68,51	89,27	8,76	0,17	4,72	201,65	202,94	89,55	90,96	121
358	386	21,13	44,82	107,77	6,59	0,27	4,10	184,68	184,02	29,95	32,69	122
1381	1359	32,01	143,45	123,75	3,94	0,31	5,86	309,33	307,63	115,87	113,67	123
1985	2035	39,00	171,84	95,13	10,50	0,41	9,53	326,41	333,03	166,73	170,37	124
1488	1491	62,93	98,33	67,44	10,05	0,45	8,22	247,43	251,90	125,24	130,29	125
1904	1922	56,27	133,16	114,02	5,58	0,46	5,56	315,06	322,21	160,77	161,29	126
1987	1971	79,43	257,20	138,68	14,32	0,61	9,67	499,92	482,22	170,06	168,96	127
1725	1748	53,73	217,22	135,84	5,19	0,45	5,44	417,86	418,10	148,54	150,21	128
1437	1410	50,85	247,57	112,89	12,93	0,43	5,57	430,24	417,98	123,81	123,17	129
1379	1424	27,93	162,12	49,88	7,12	0,21	2,61	249,87	252,26	119,60	123,86	130
1702	1655	59,71	107,88	142,62	5,29	0,68	6,15	322,33	310,60	147,92	143,23	131
1171	1218	54,41	131,44	16,61	9,82	0,44	6,52	219,24	211,35	101,78	105,54	132
1074	1044	46,17	78,27	68,58	17,06	2,29	3,59	215,96	206,96	93,67	91,55	133
1400	1361	34,63	128,00	131,23	5,70	0,27	3,90	303,73	299,39	122,11	119,22	134
1404	1415	37,56	110,74	122,47	5,18	0,38	4,58	280,90	285,94	122,52	124,33	135
1145	1140	28,42	91,49	57,10	12,37	0,18	3,08	192,64	191,82	99,97	99,15	136
1006	940	32,08	135,75	93,66	7,60	0,22	4,09	273,40	268,80	87,84	82,72	137
1513	1496	53,53	163,94	89,85	6,93	0,60	9,50	324,35	323,35	132,35	130,53	138
1369	1309	45,48	87,14	108,00	9,27	0,34	7,54	257,76	253,25	120,66	115,76	139
1183	1214	58,57	141,66	98,64	12,16	0,38	6,71	318,13	331,02	104,44	106,20	140
1198	1240	38,56	63,73	53,39	8,69	0,29	2,73	167,39	179,49	105,93	109,47	141
1266	1316	50,36	179,01	100,74	13,65	0,53	8,88	353,17	353,20	112,51	117,04	142
1314	1272	47,31	154,45	81,54	14,18	0,29	4,03	301,80	300,68	117,02	113,67	143
1835	1879	54,60	274,81	142,60	21,17	0,77	8,98	502,92	505,06	165,46	170,46	144
1370	1364	36,43	127,94	45,52	9,43	0,31	3,62	223,25	220,04	123,56	123,87	145
1077	1050	30,63	156,37	72,46	5,31	0,22	3,65	268,63	263,44	97,15	94,53	146
1333	1288	52,62	138,91	88,02	5,00	0,41	7,24	292,21	287,69	120,48	116,86	147
1155	1131	17,78	152,90	76,81	13,17	0,14	3,35	264,17	249,64	105,07	103,55	148
1681	1629	50,14	183,57	89,21	5,08	0,28	7,26	335,54	325,29	152,99	148,46	149
1243	1222	42,48	148,36	86,63	11,33	0,34	6,40	295,55	291,96	113,36	111,95	150
937	898	25,60	131,81	89,00	6,20	0,06	2,23	254,91	259,61	85,57	82,42	151
874	852	28,10	135,59	98,41	4,81	0,23	2,59	269,73	260,91	80,15	78,81	152
931	927	37,20	60,00	88,76	9,39	0,25	3,05	198,66	196,54	85,49	86,12	153
2443	2477	30,95	411,96	209,39	11,30	0,48	12,28	676,35	656,66	224,76	226,72	154
1200	1120	26,69	83,38	84,48	10,49	0,23	2,43	207,69	205,48	111,97	104,68	155
1402	1356	56,84	102,82	126,11	9,93	0,38	6,14	302,22	297,73	131,20	127,30	156
1890	1834	36,66	222,63	119,39	16,35	0,48	6,98	402,49	390,10	177,13	173,67	157
1302	1246	30,78	229,12	116,22	7,24	0,20	2,33	385,90	384,82	122,05	116,50	158
1224	1227	57,99	89,26	64,68	6,78	0,30	8,26	227,28	218,29	114,80	114,68	159
1032	1023	51,64	59,12	109,14	6,27	0,37	5,11	231,65	224,46	97,29	95,	

sicherungsbeiträge sowie Aufwendungen für ehrenamtliche Tätigkeit für: Allgemeine Verwaltung, Öffentliche Ordnung, Katastrophen-
liche Planung usw., Wohnungsbauförderung und Wohnungsfürsorge. – *) Mitglied einer Verwaltungsgemeinschaft.

Lfd. Nr.	Kreisangehörige Gemeinden	Einwohner am 30.6. des Berichts- jahres	Beamten- bezüge	Ange- stellten- vergütung	Arbeiter- löhne	Ehren- amtliche Tätigk. 1)	Beiträge zur Ver- sorgungskasse, Ver- sorgungs- bezüge	Bei- hilfen, Unter- stützun- gen, Pers. neben- ausgaben	Personal-	
			einschl. Beiträge zu Versorgungskassen und zur gesetzlichen Sozialversicherung, jedoch ohne Versorgungsbezüge						insgesamt	
			– 1 000 EUR –						im Berichts-	im Vorjahr
161	Maxhütte-Haidhof, St	10536	507	734	847	69	5	42	2204	2183
162	Kümmersbruck	10341	218	684	850	60	2	36	1850	1929
163	Feldkirchen-Westerham	10275	254	1720	624	138	3	49	2788	2657
164	Zwiesel, St	10259	795	1108	1408	68	6	81	3465	3535
165	Wunsiedel, St	10207	1133	2054	1925	1254	10	182	6558	6372
166	Erlenbach a.Main, St	10179	408	2634	890	200	3	101	4237	4057
167	Prien a.Chiemsee, M	10135	493	990	910	85	5	69	2552	2572
168	Cadolzburg, M	10135	333	1792	934	114	3	20	3195	3201
169	Diedorf, M	10132	135	1271	492	79	1	34	2012	2042
170	Veitshöchheim	10120	501	1649	996	96	3	55	3300	3289
171	Bogen, St	10105	391	988	957	46	4	49	2435	2586
172	Roßtal, M	10061	424	1052	579	53	–	61	2170	2289
173	Ainring	10010	251	1264	665	39	2	26	2247	2271
174	Simbach a.Inn, St	10005	708	802	1506	30	7	90	3142	3012
175	Herrsching a.Ammersee	9994	373	1198	667	105	3	46	2391	2343
176	Rehau, St	9991	710	1089	572	67	7	43	2489	2500
177	Altusried, M	9959	272	1276	746	46	2	28	2369	2356
178	Dießen a.Ammersee, M	9935	420	1013	817	60	3	48	2362	2285
179	Oberstdorf, M	9905	903	1638	1605	75	8	106	4337	4863
180	Goldbach, M	9878	385	1324	1116	167	4	37	3033	2825
181	Kaufering	9816	238	1073	635	169	2	34	2151	1910
182	Stephanskirchen	9791	568	1161	572	65	5	75	2446	2381
183	*Geisenfeld, St	9681	120	1047	932	106	1	13	2220	2150
184	Miltenberg, St	9626	729	2196	1397	128	7	149	4606	4497
185	Burgau, St	9519	403	1496	805	64	3	55	2825	2867
186	Tutzing	9505	328	1087	1030	72	3	34	2554	2590
187	Lenggries	9499	348	1975	613	103	18	41	3098	3147
188	Helmbrechts, St	9454	508	1243	1240	77	5	48	3121	3016
189	*Volkach, St	9451	218	908	965	166	3	26	2285	2235
190	Tirschenreuth, St	9422	761	1324	875	104	7	109	3180	3059
191	Furth im Wald, St	9387	739	1141	1281	163	5	75	3405	3710
192	Töging a.Inn, St	9382	734	841	1097	48	6	114	2841	2840
193	Heilsbronn, St	9376	328	1529	1092	69	3	53	3075	2995
194	Höchberg, M	9370	368	1474	676	85	3	75	2682	2632
195	Elchingen	9296	490	746	1137	56	3	69	2501	2450
196	Höhenkirchen-Sieg.	9265	352	1161	565	82	3	66	2229	2213
197	Kirchseon, M	9224	383	815	764	22	4	53	2041	2031
198	Nersingen	9206	280	922	577	54	3	31	1867	1813
199	Markt Indersdorf, M	9185	289	1309	560	90	1	19	2269	2265
200	Nittendorf, M	9124	343	577	572	42	3	26	1563	1532
201	Auerbach i.d.OPf., St	9117	574	1066	1177	63	5	96	2982	2997
202	Teisendorf, M	9088	397	850	685	102	3	69	2106	2054
203	Grafenau, St	8985	435	876	874	87	3	59	2334	2483
204	Memmelsdorf	8941	302	638	738	74	2	46	1800	1827
205	Waltenhofen	8922	201	1647	1004	35	2	26	2915	2805
206	Elsenfeld, M	8870	268	2130	513	186	3	35	3134	3087
207	*Wertingen, St	8856	91	1003	1180	55	2	37	2368	2391
208	Taufkirchen (Vils)	8852	204	1401	652	46	2	46	2350	2309
209	Obernburg a.Main, St	8832	279	1869	926	43	3	42	3163	3198
210	Pullach i.Isartal	8747	496	1905	1832	192	5	93	4523	4462
211	Beilngries, St	8728	300	986	936	151	3	42	2419	2350
212	Berching, St	8706	279	986	803	70	–	30	2167	2260
213	Garching a.d.Alz	8694	391	750	666	43	3	35	1887	1850
214	Hemau, St	8601	534	604	757	104	4	39	2042	2012
215	Neuötting, St	8598	568	851	888	61	6	95	2470	2474
216	Schwarzenbruck	8597	209	1429	696	71	2	22	2429	2457
217	Freystadt, St	8574	200	674	695	43	1	18	1632	1585
218	Hohenbrunn	8566	379	1960	794	77	4	38	3252	3408
219	Viechtach, St	8565	342	1368	1042	102	2	48	2903	2836
220	Haibach	8562	268	840	991	54	2	24	2180	2169
221	Nittenau, St	8540	433	663	1039	67	–	60	2263	2252
222	Hallstadt, St	8536	553	808	787	54	5	81	2288	2285
223	*Ichenhausen, St	8513	179	1040	897	111	2	36	2266	2042
224	Zorneding	8507	349	803	523	35	2	26	1738	1633
225	Bad Griesbach i.R., St	8480	280	1435	1513	133	42	59	3462	3428
226	*Rain, St	8439	97	1011	978	174	1	11	2271	2371
227	Schwaig b.Nürnberg	8425	407	1370	1150	34	3	88	3053	3017
228	Naila, St	8410	627	1091	935	107	5	53	2818	2786
229	Hallbergmoos	8350	342	2410	911	65	2	34	3763	3888
230	Arnstein, St	8345	386	1098	513	70	2	34	2103	2150
231	Mainaschaff	8337	347	1138	1014	52	3	41	2594	2554
232	Kleinostheim	8302	404	1591	950	37	3	62	3047	2980
233	Hausham	8261	238	1704	1156	123	4	47	3272	3331
234	Kösching, M	8256	423	1626	698	34	3	33	2816	2723
235	Neunburg vorm Wald, St	8255	375	729	380	173	3	79	1739	1759
236	Küps, M	8242	444	528	401	113	3	31	1521	1584
237	Schonungen	8232	219	1015	623	83	1	16	1958	2009
238	Siegsdorf	8228	161	1483	1068	136	1	30	2880	2803
239	Karlstein a.Main	8224	463	1162	921	56	3	38	2644	2544
240	Schnaittach, M	8222	295	981	571	39	3	17	1904	1918

1) Einschl. Beschäftigungsentgelte u.dgl. – 2) Beamtenbezüge und Angestelltenvergütungen einschl. Versorgungskassen- und Sozialver-
schutz, Schulverwaltung, Allgemeine kulturelle Angelegenheiten, Verwaltung der sozialen Angelegenheiten, Bauverwaltung, Städtebau-

ausgaben		Beamten- bezüge	Ange- stellten- vergütung	Arbeiter- löhne	Ehren- amtliche Tätigk. 1)	Beiträge zur Ver- sorgungs- kasse, Ver- sorgungs- bezüge	Bei- hilfen, Unter- stützun- gen, Pers. neben- ausgaben	Personalausgaben				Lfd. Nr.
der Verwaltung im engeren Sinne 2)	im Berichts- jahr							insgesamt		der Verwaltung im engeren Sinne 2)		
	im Vorjahr	einschl. Beiträge zu Versorgungskassen und zur gesetzlichen Sozialversicherung, jedoch ohne Versorgungsbezüge					im Berichts- jahr	im Vorjahr	im Berichts- jahr	im Vorjahr		
- 1 000 EUR -		- EUR je Einwohner -										
1231	1186	48,13	69,70	80,39	6,52	0,43	3,99	209,16	206,60	116,84	112,29	161
754	742	21,07	66,12	82,20	5,81	0,19	3,53	178,91	187,16	72,90	71,99	162
1108	1102	24,74	167,36	60,77	13,45	0,26	4,81	271,39	259,25	107,79	107,48	163
1388	1440	77,45	107,97	137,22	6,64	0,58	7,88	337,75	341,45	135,27	139,09	164
2242	2165	111,01	201,26	188,64	122,84	0,96	17,82	642,55	617,65	219,70	209,85	165
1092	1059	40,07	258,76	87,44	19,67	0,33	9,97	416,25	400,38	107,28	104,46	166
1330	1263	48,67	97,66	89,81	8,37	0,50	6,83	251,84	253,92	131,23	124,72	167
1092	1098	32,88	176,80	92,16	11,21	0,30	1,93	315,27	317,44	107,73	108,92	168
878	823	13,29	125,46	48,58	7,79	0,11	3,34	198,58	203,05	86,65	81,84	169
1438	1407	49,52	162,94	98,44	9,45	0,32	5,46	326,11	324,63	142,13	138,88	170
1071	1057	38,66	97,75	94,74	4,58	0,38	4,82	240,93	252,76	106,01	103,30	171
1158	1190	42,11	104,58	57,57	5,28	-	6,10	215,64	228,47	115,12	118,79	172
1096	1114	25,09	126,29	66,43	3,85	0,23	2,61	224,50	227,80	109,49	111,72	173
1341	1357	70,79	80,17	150,52	2,97	0,67	8,96	314,08	302,89	134,03	136,45	174
1163	1138	37,33	119,87	66,72	10,48	0,33	4,57	239,29	232,99	116,40	113,19	175
1517	1475	71,09	108,99	57,27	6,73	0,73	4,30	249,12	247,83	151,79	146,23	176
1040	1062	27,31	128,13	74,89	4,59	0,19	2,80	237,92	236,79	104,45	106,74	177
989	949	42,31	102,01	82,22	6,08	0,33	4,83	237,78	229,93	99,51	95,49	178
1972	2144	91,21	165,42	162,08	7,55	0,85	10,75	437,86	492,39	199,11	217,04	179
1352	1222	38,99	134,05	113,00	16,92	0,38	3,72	307,05	283,14	136,83	122,45	180
853	807	24,28	109,34	64,66	17,23	0,22	3,45	219,18	194,95	86,86	82,34	181
1258	1214	58,02	118,60	58,39	6,63	0,48	7,70	249,82	244,89	128,53	124,90	182
159	166	12,43	108,20	96,31	10,90	0,12	1,37	229,33	221,63	16,46	17,13	183
1603	1537	75,71	228,18	145,11	13,28	0,74	15,47	478,50	464,89	166,56	158,94	184
1168	1151	42,38	157,12	84,52	6,67	0,33	5,78	296,81	300,71	122,71	120,70	185
994	1042	34,55	114,40	108,36	7,61	0,30	3,53	268,74	273,27	104,60	109,91	186
1245	1190	36,59	207,94	64,58	10,81	1,93	4,29	326,14	334,89	131,08	126,65	187
1561	1575	53,72	131,43	131,14	8,16	0,58	5,12	330,16	317,02	165,12	165,50	188
224	226	23,03	96,09	102,09	17,53	0,29	2,78	241,80	234,91	23,74	23,73	189
1412	1407	80,75	140,56	92,85	11,05	0,74	11,60	337,55	323,66	149,83	148,91	190
1177	1404	78,68	121,60	136,48	17,40	0,56	8,03	362,76	393,05	125,39	148,71	191
1265	1245	78,26	89,67	116,95	5,08	0,60	12,20	302,76	298,67	134,80	130,93	192
1123	1080	35,01	163,10	116,50	7,38	0,36	5,60	327,95	319,17	119,73	115,04	193
1347	1307	39,31	157,33	72,10	9,10	0,34	8,01	286,20	280,29	143,81	139,15	194
1057	1068	52,70	80,27	122,32	5,97	0,35	7,47	269,09	263,20	113,69	114,77	195
1131	1145	38,04	125,34	60,98	8,81	0,32	7,09	240,58	236,69	122,09	122,41	196
1116	1110	41,54	88,34	82,87	2,43	0,39	5,74	221,31	220,03	121,01	120,26	197
1138	1099	30,44	100,10	62,70	5,86	0,30	3,40	202,81	198,64	123,63	120,35	198
811	757	31,51	142,53	60,98	9,83	0,14	2,04	247,03	244,13	88,30	81,62	199
832	814	37,58	63,26	62,69	4,63	0,30	2,85	171,31	167,63	91,14	89,09	200
1146	1149	63,00	116,95	129,12	6,92	0,56	10,51	327,06	327,62	125,65	125,54	201
1046	1051	43,64	93,56	75,34	11,19	0,37	7,62	231,72	227,73	115,08	116,55	202
980	993	48,38	97,46	97,26	9,72	0,35	6,59	259,77	277,90	109,03	111,10	203
906	911	33,73	71,39	82,50	8,32	0,27	5,15	201,36	203,53	101,38	101,43	204
910	905	22,58	184,56	112,49	3,93	0,25	2,87	326,68	312,89	101,94	100,94	205
842	845	30,22	240,13	57,80	21,00	0,29	3,91	353,35	349,46	94,93	95,64	206
293	337	10,27	113,31	133,26	6,16	0,23	4,19	267,42	270,61	33,09	38,10	207
1239	1242	23,04	158,27	73,68	5,14	0,20	5,18	265,50	263,30	139,93	141,66	208
1052	1016	31,61	211,60	104,89	4,83	0,37	4,78	358,08	361,02	119,16	114,72	209
1725	1721	56,73	217,79	209,44	21,93	0,57	10,64	517,10	507,83	197,27	195,89	210
953	938	34,39	113,00	107,29	17,29	0,33	4,82	277,12	269,50	109,19	107,53	211
928	966	32,00	113,27	92,18	8,02	-	3,41	248,87	259,88	106,59	111,11	212
834	813	44,93	86,30	76,55	4,97	0,29	3,97	217,01	210,82	95,97	92,65	213
1086	1047	62,06	70,25	88,03	12,13	0,43	4,48	237,38	235,43	126,28	122,51	214
1134	1151	66,10	98,98	103,30	7,11	0,67	11,10	287,26	286,32	131,85	133,23	215
1308	1299	24,31	166,26	80,92	8,25	0,18	2,61	282,53	285,24	152,10	150,87	216
834	820	23,37	78,64	81,08	4,97	0,14	2,10	190,30	185,92	97,32	96,21	217
1015	996	44,26	228,78	92,70	9,04	0,45	4,45	379,69	406,12	118,43	118,65	218
1205	1200	39,89	159,66	121,64	11,88	0,26	5,63	338,97	328,86	140,73	139,16	219
1000	1000	31,32	98,12	115,72	6,36	0,29	2,80	254,59	254,74	116,81	117,39	220
959	936	50,67	77,65	121,72	7,87	-	7,03	264,95	264,12	112,29	109,83	221
1133	1105	64,74	94,70	92,18	6,28	0,60	9,48	268,00	266,91	132,74	129,09	222
276	294	21,07	122,15	105,35	13,06	0,25	4,25	266,13	242,14	32,42	34,86	223
1040	956	41,03	94,34	61,43	4,08	0,27	3,11	204,26	190,42	122,28	111,42	224
1158	1053	33,02	169,21	178,41	15,70	4,95	6,95	408,23	401,35	136,51	123,29	225
290	282	11,49	119,81	115,86	20,58	0,12	1,29	269,14	283,17	34,33	33,62	226
900	924	48,34	162,59	136,54	4,07	0,35	10,49	362,39	358,37	106,84	109,68	227
1275	1258	74,52	129,74	111,14	12,73	0,64	6,25	335,02	329,31	151,64	148,66	228
1378	1379	40,99	288,59	109,14	7,78	0,19	4,03	450,71	483,50	165,00	171,44	229
845	837	46,24	131,58	61,51	8,36	0,27	4,02	251,99	255,63	101,30	99,58	230
1118	1078	41,66	136,49	121,58	6,19	0,37	4,90	311,19	306,39	134,12	129,36	231
1101	1132	48,64	191,65	114,40	4,50	0,36	7,53	367,06	360,14	132,67	136,82	232
1045	1069	28,86	206,32	139,97	14,86	0,46	5,66	396,12	404,71	126,44	129,94	233
801	733	51,22	196,95	84,51	4,11	0,38	3,97	341,13	337,62	96,98	90,88	234
900	901	45,48	88,28	46,01	20,90	0,36	9,56	210,60	213,30	109,05	109,25	235
814	833	53,88	64,10	48,68	13,72	0,34	3,77	184,49	191,26	98,74	100,62	236
1131	1177	26,63	123,31	75,74	10,11	0,16	1,92	237,86	244,35	137,34	143,10	237
857	839	19,54	180,24	129,77	16,57	0,17	3,69	349,99	340,46	104,16	101,87	238
888	867	56,36	141,25	112,01	6,85	0,31	4,68	321,47	310,78	107,92	105,89	239
995	1003	35,83	119,27	69,43	4,69	0,31	2,08	231,61	232,86	121,02	121,8	

sicherungsbeiträge sowie Aufwendungen für ehrenamtliche Tätigkeit für: Allgemeine Verwaltung, Öffentliche Ordnung, Katastrophen-
liche Planung usw., Wohnungsbauförderung und Wohnungsfürsorge. - *) Mitglied einer Verwaltungsgemeinschaft.

Lfd. Nr.	Kreisangehörige Gemeinden	Einwohner am 30.6. des Berichts- jahres	Beamten- bezüge	Ange- stellten- vergütung	Arbeiter- löhne	Ehren- amtliche Tätigk. 1)	Beiträge zur Ver- sorgungskasse, Ver- sorgungs- bezüge	Bei- hilfen, Unter- stützun- gen, Pers. neben- ausgaben	Personal-	
			einschl. Beiträge zu Versorgungskassen und zur gesetzlichen Sozialversicherung, jedoch ohne Versorgungsbezüge						insgesamt	
			– 1 000 EUR –						im Berichts-	im Vorjahr
241	Berg	8142	428	798	355	94	3	34	1711	1694
242	Wenzenbach	8116	278	340	511	52	2	16	1199	1250
243	Allersberg, M	8055	294	839	533	45	2	37	1751	1756
244	*Ottobeuren, M	8048	137	398	581	83	2	32	1232	1178
245	Münnerstadt, St	8019	558	871	657	205	4	38	2334	2353
246	Niederwerrn	7964	339	611	423	83	2	27	1484	1437
247	Dietmannsried, M	7914	306	978	458	89	2	50	1883	1916
248	Mittenwald, M	7912	619	1535	1281	23	8	148	3615	3653
249	Burkardroth, M	7906	168	555	484	61	24	25	1317	1412
250	*Gundelfingen/Donau, St	7859	138	580	656	96	2	10	1482	1498
251	Neuendettelsau	7854	307	952	1108	84	2	22	2475	2451
252	Schwarzenbach/Saale, St	7851	520	665	697	73	5	85	2045	2115
253	Neunkirchen a.Brand, M	7840	382	722	561	90	3	49	1808	1798
254	Strullendorf	7823	284	517	620	289	2	29	1742	1669
255	Pfronten	7783	294	1541	1036	67	3	27	2969	2977
256	Fürstenzell, M	7776	474	393	428	80	3	31	1410	1333
257	Rimpar, M	7760	422	1435	753	34	4	43	2691	2499
258	Berchtesgaden, M	7752	730	1113	2097	126	28	129	4225	4268
259	Vohenstrauß, St	7751	455	794	697	50	3	63	2062	2031
260	Herrieden, St	7718	275	898	–	51	2	22	1247	2019
261	Rottenburg/Laab, St	7686	346	1656	688	70	3	34	2796	2749
262	Hengersberg, M	7634	238	563	673	32	2	30	1537	1559
263	Bad Endorf, M	7615	323	738	492	48	4	19	1623	1680
264	Neuried	7601	620	1936	421	84	1	63	3126	3025
265	Reisbach, M	7595	296	1024	479	90	1	21	1912	1855
266	Langweid a.Lech	7587	275	655	580	91	1	25	1628	1558
267	Krailling	7569	334	674	670	85	3	32	1797	1783
268	Stockstadt a.Main, M	7558	315	2284	938	54	3	51	3645	3637
269	*Ergoldsbach, M	7552	120	594	311	42	1	2	1069	1023
270	Schwanstetten, M	7530	447	1055	431	53	2	32	2020	2045
271	Dittelbrunn	7530	233	1256	386	70	1	13	1959	1976
272	Berg b.Neumarkt/OPf.	7515	235	434	660	43	2	34	1408	1405
273	Unterföhring	7500	493	1330	1226	84	4	97	3234	3098
274	Bischofswiesen	7486	501	748	994	20	5	33	2300	2336
275	Waldsassen, St	7483	375	1018	903	54	4	54	2407	2484
276	*Ebern, St	7426	250	646	852	53	1	16	1818	1698
277	Teublitz, St	7408	307	533	1032	55	3	37	1966	2049
278	Heroldsberg, M	7408	368	1547	–	126	3	39	2082	2593
279	Pleinfeld, M	7405	190	845	762	230	2	37	2066	2035
280	Bad Kötzing, St	7403	460	934	908	42	3	64	2411	2430
281	*Reichertshofen, M	7400	119	569	553	32	1	13	1288	1257
282	Waldmünchen, St	7362	443	807	792	64	3	46	2155	2219
283	Postbauer-Heng, M	7353	238	843	555	55	1	11	1703	1667
284	Ortenburg, M	7328	147	701	535	43	1	31	1458	1421
285	Schierling, M	7248	277	850	491	91	2	38	1748	1755
286	Bad Brückenau, St	7238	441	1627	775	54	5	55	2956	3023
287	Oberstausen, M	7238	399	1171	1184	38	4	77	2872	2861
288	Freyung, St	7235	543	902	961	29	4	47	2487	2460
289	*Mitterteich, St	7217	189	432	674	39	–	45	1378	1476
290	Greding, St	7215	297	563	633	99	2	32	1626	1599
291	Bad Feilnbach	7213	248	1091	686	71	17	17	2130	2108
292	Bindlach	7197	245	545	620	91	2	32	1536	1583
293	Altomünster, M	7191	339	994	411	86	3	24	1857	1844
294	Adelsdorf	7185	400	684	894	28	3	40	2050	2008
295	Scheßlitz, St	7167	204	1255	670	45	1	23	2198	2146
296	Obertraubling	7163	383	787	258	50	2	32	1511	1395
297	Kahl a.Main	7163	466	1091	735	111	3	40	2446	2446
298	Vohburg a.d.Donau, St	7134	290	1278	361	185	3	47	2164	2149
299	*Pfaffenhofen/Roth, M	7107	113	25	305	37	1	12	493	506
300	Baiersdorf, St	7106	333	1052	638	48	3	38	2112	2008
301	Seefeld	7083	413	1010	505	63	2	35	2027	1785
302	Ruhstorf a.d.Rott	7069	238	559	796	52	1	23	1669	1633
303	Bad Königshofen/G., St	7063	417	950	807	57	5	58	2293	2497
304	Sulzbach a.Main, M	7019	350	489	794	33	2	36	1704	1610
305	Bergkirchen	6980	243	1159	346	48	1	12	1810	1727
306	Altmannstein, M	6959	198	668	501	108	1	10	1485	1379
307	Rednitzhembach	6938	278	466	578	41	2	34	1399	1358
308	Burghausen, St	6926	458	722	757	104	4	50	2096	2229
309	Kiefersfelden	6907	296	653	–	71	3	54	1077	2029
310	Großkarolinenfeld	6888	446	896	498	38	3	35	1916	1895
311	Michelau i.OFr.	6871	478	494	714	94	4	37	1821	1763
312	Dettelbach, St	6866	327	1017	767	69	2	18	2200	2110
313	*Ebermannstadt, St	6851	188	145	591	80	1	12	1018	929
314	Salzweg	6820	267	268	547	58	2	40	1182	1170
315	Mainleus, M	6817	382	821	690	95	3	39	2029	1991
316	Grafenwöhr, St	6797	390	461	397	155	3	16	1423	1602
317	Leipheim, St	6797	309	1320	820	44	2	21	2517	2495
318	*Höchstädt/Donau, St	6768	136	177	588	105	2	17	1024	1064
319	Geiselhöring, St	6765	296	862	661	44	2	51	1917	1845
320	*Stegaurach	6764	105	61	490	46	1	14	716	728

1) Einschl. Beschäftigungsentgelte u.dgl. – 2) Beamtenbezüge und Angestelltenvergütungen einschl. Versorgungskassen- und Sozialver-
schutz, Schulverwaltung, Allgemeine kulturelle Angelegenheiten, Verwaltung der sozialen Angelegenheiten, Bauverwaltung, Städtebau-

ausgaben		Beamten- bezüge	Ange- stellten- vergütung	Arbeiter- löhne	Ehren- amtliche Tätigk. 1)	Beiträge zur Ver- sorgungs- kasse, Ver- sorgungs- bezüge	Bei- hilfen, Unter- stützun- gen, Pers. neben- ausgaben	Personalausgaben				Lfd. Nr.
der Verwaltung im engeren Sinne 2) im Berichts- jahr	im Vorjahr							insgesamt		der Verwaltung im engeren Sinne 2)		
								im Berichts- jahr	im Vorjahr	im Berichts- jahr	im Vorjahr	
– 1 000 EUR –		– EUR je Einwohner –										
1080	992	52,53	98,02	43,58	11,55	0,36	4,12	210,15	207,40	132,64	121,37	241
510	560	34,31	41,87	62,91	6,45	0,20	1,94	147,68	155,58	62,78	69,67	242
905	885	36,53	104,19	66,19	5,55	0,27	4,59	217,33	218,22	112,32	109,92	243
151	151	16,99	49,46	72,18	10,33	0,21	3,93	153,08	145,66	18,78	18,66	244
1047	1069	69,59	108,65	81,93	25,54	0,54	4,76	291,01	292,47	130,60	132,94	245
748	754	42,52	76,72	53,12	10,40	0,30	3,33	186,39	179,86	93,93	94,38	246
809	820	38,72	123,54	57,85	11,23	0,28	6,34	237,96	243,04	102,18	103,99	247
1340	1326	78,27	194,04	161,87	2,95	1,00	18,74	456,87	460,56	169,40	167,22	248
744	721	21,25	70,22	61,28	7,72	2,98	3,12	166,57	179,18	94,05	91,50	249
206	206	17,55	73,79	83,45	12,26	0,21	1,30	188,56	189,98	26,20	26,08	250
993	987	39,10	121,19	141,05	10,74	0,24	2,85	315,17	315,06	126,46	126,96	251
1028	1058	66,25	84,73	88,76	9,26	0,66	10,88	260,54	267,03	131,00	133,59	252
1069	1073	48,78	92,15	71,60	11,44	0,40	6,30	230,66	231,10	136,33	137,93	253
846	809	36,29	66,15	79,30	36,90	0,32	3,71	222,65	211,47	108,16	102,51	254
1004	1010	37,83	198,04	133,12	8,62	0,39	3,46	381,46	383,51	129,03	130,10	255
787	794	60,92	50,54	55,08	10,34	0,40	4,02	181,31	173,36	101,24	103,29	256
935	901	54,37	184,86	97,08	4,39	0,55	5,50	346,75	321,92	120,45	116,02	257
1185	1184	94,23	143,59	270,52	16,29	3,63	16,70	544,97	555,57	152,88	154,15	258
917	918	58,76	102,48	89,92	6,39	0,40	8,11	266,05	263,43	118,30	119,01	259
865	798	35,60	116,31	–	6,63	0,23	2,81	161,59	263,44	112,13	104,16	260
998	975	45,04	215,43	89,55	9,07	0,36	4,36	363,82	359,47	129,88	127,51	261
774	812	31,13	73,70	88,15	4,16	0,26	3,90	201,32	205,55	101,42	107,00	262
804	788	42,36	96,93	64,63	6,30	0,48	2,44	213,14	222,05	105,60	104,08	263
1318	1350	81,60	254,77	55,37	11,02	0,13	8,33	411,21	410,18	173,37	183,10	264
697	683	38,94	134,84	63,10	11,91	0,16	2,81	251,77	244,79	91,83	90,10	265
804	757	36,28	86,32	76,44	12,04	0,18	3,30	214,57	205,85	106,02	100,01	266
921	932	44,06	89,06	88,54	11,17	0,35	4,23	237,41	235,77	121,66	123,28	267
1209	1205	41,71	302,21	124,17	7,08	0,39	6,68	482,25	478,65	159,97	158,60	268
148	152	15,88	78,65	41,17	5,51	0,14	0,26	141,62	136,08	19,58	20,28	269
1058	1076	59,38	140,13	57,18	7,02	0,27	4,28	268,25	273,19	140,54	143,76	270
739	754	30,91	166,76	51,25	9,32	0,17	1,69	260,10	260,98	98,13	99,61	271
696	707	31,30	57,73	87,85	5,70	0,24	4,56	187,37	188,29	92,63	94,73	272
1679	1616	65,80	177,28	163,51	11,26	0,51	12,89	431,26	409,10	223,85	213,44	273
727	772	66,93	99,89	132,74	2,65	0,60	4,44	307,25	310,01	97,15	102,41	274
1065	1084	50,12	136,09	120,63	7,21	0,47	7,19	321,70	327,23	142,26	142,86	275
357	159	33,62	87,00	114,69	7,15	0,19	2,20	244,84	228,16	48,06	21,33	276
879	878	41,42	71,89	139,32	7,41	0,41	4,99	265,44	275,01	118,62	117,93	277
1160	1109	49,62	208,85	–	16,95	0,40	5,25	281,07	353,16	156,64	151,00	278
690	690	25,64	114,18	102,84	31,10	0,25	5,03	279,05	272,72	93,15	92,50	279
1151	1151	62,18	126,11	122,64	5,67	0,44	8,58	325,63	326,20	155,44	154,55	280
132	131	16,06	76,94	74,73	4,38	0,14	1,76	174,02	171,57	17,81	17,95	281
910	904	60,17	109,63	107,56	8,63	0,47	6,28	292,73	300,55	123,63	122,40	282
674	655	32,33	114,61	75,48	7,47	0,13	1,54	231,56	228,11	91,68	89,70	283
720	687	20,05	95,63	72,98	5,80	0,19	4,25	198,90	194,26	98,30	93,87	284
769	769	38,18	117,23	67,70	12,61	0,26	5,22	241,20	238,58	106,16	104,49	285
1119	1112	60,88	224,73	107,02	7,47	0,66	7,62	408,38	410,01	154,64	150,87	286
1384	1341	55,09	161,73	163,54	5,29	0,60	10,59	396,84	400,61	191,28	187,71	287
1065	1072	75,05	124,74	132,84	3,98	0,61	6,56	343,78	340,86	147,18	148,60	288
222	177	26,16	59,81	93,37	5,39	–	6,24	190,97	202,26	30,79	24,20	289
674	664	41,15	78,08	87,70	13,70	0,33	4,40	225,37	220,45	93,41	91,55	290
812	810	34,37	151,31	95,11	9,81	2,38	2,33	295,32	291,23	112,55	111,87	291
792	802	34,04	75,76	86,16	12,68	0,23	4,48	213,35	219,15	110,06	110,94	292
663	623	47,18	138,26	57,19	11,90	0,36	3,32	258,21	257,59	92,26	87,00	293
796	830	55,73	95,18	124,43	3,93	0,48	5,61	285,36	278,32	110,79	115,00	294
779	788	28,53	175,10	93,45	6,30	0,11	3,21	306,70	297,95	108,72	109,36	295
825	755	53,43	109,83	36,00	6,99	0,31	4,40	210,96	197,27	115,15	106,82	296
1208	1204	65,03	152,36	102,56	15,44	0,45	5,59	341,42	340,99	168,70	167,77	297
817	812	40,67	179,20	50,59	25,88	0,38	6,61	303,34	305,29	114,56	115,29	298
141	142	15,89	3,57	42,85	5,20	0,10	1,71	69,32	70,88	19,81	19,94	299
832	788	46,91	148,00	89,84	6,76	0,42	5,30	297,23	285,13	117,04	111,88	300
868	840	58,26	142,53	71,36	8,85	0,29	4,96	286,24	254,77	122,55	119,93	301
740	742	33,63	79,08	112,63	7,42	0,10	3,28	236,14	232,17	104,69	105,56	302
811	800	59,08	134,48	114,20	8,02	0,64	8,24	324,67	353,92	114,83	113,44	303
675	667	49,89	69,60	113,16	4,67	0,35	5,06	242,73	228,48	96,17	94,72	304
815	758	34,86	166,07	49,52	6,83	0,20	1,78	259,27	248,92	116,71	109,28	305
613	600	28,40	95,95	71,98	15,54	0,19	1,40	213,46	196,34	88,08	85,38	306
717	695	40,12	67,11	83,28	5,84	0,34	4,95	201,65	195,38	103,41	99,92	307
926	934	66,07	104,21	109,36	15,08	0,65	7,20	302,56	319,36	133,65	133,76	308
584	593	42,80	94,49	–	10,35	0,42	7,85	155,91	296,32	84,54	86,60	309
778	824	64,75	130,10	72,28	5,45	0,42	5,14	278,14	277,28	112,92	120,54	310
854	832	69,51	71,94	103,95	13,63	0,64	5,36	265,02	255,73	124,31	120,73	311
1113	1067	47,68	148,15	111,68	10,04	0,25	2,68	320,48	307,25	162,11	155,39	312
284	290	27,43	21,18	86,34	11,67	0,21	1,75	148,57	135,38	41,46	42,29	313
549	544	39,22	39,24	80,22	8,54	0,30	5,80	173,32	170,63	80,44	79,30	314
1000	999	56,01	120,49	101,22	13,89	0,40	5,70	297,70	290,47	146,68	145,75	315
781	838	57,44	67,89	58,34	22,86	0,41	2,35	209,28	233,28	114,91	122,02	316
866	852	45,46	194,21	120,64	6,47	0,35	3,14	370,28	367,43	127,36	125,49	317
250	283	20,09	26,10	86,83	15,58	0,24	2,50	151,33	156,87	36,92	41,75	318
747	748	43,69	127,46	97,77	6,56	0,30	7,61	283,38	271,22	110,49	110,00	319
136	136	15,46	9,07	72,45	6,73	0,10	2,09	105,91	108,32	20,16	20,18	320

sicherungsbeiträge sowie Aufwendungen für ehrenamtliche Tätigkeit für: Allgemeine Verwaltung, Öffentliche Ordnung, Katastrophen-
liche Planung usw., Wohnungsbauförderung und Wohnungsfürsorge. – *) Mitglied einer Verwaltungsgemeinschaft.

Lfd. Nr.	Kreisangehörige Gemeinden	Einwohner am 30.6. des Berichts- jahres	Beamten- bezüge	Ange- stellten- vergütung	Arbeiter- löhne	Ehren- amtliche Tätigk. 1)	Beiträge zur Ver- sorgungs- kasse, Ver- sorgungs- bezüge	Bei- hilfen, Unter- stützun- gen, Pers. neben- ausgaben	Personal-	
			einschl. Beiträge zu Versorgungskassen und zur gesetzlichen Sozialversicherung, jedoch ohne Versorgungsbezüge						insgesamt	
			– 1 000 EUR –						im Berichts-	im Vorjahr
321	Wallersdorf, M	6752	299	370	463	32	2	17	1183	1198
322	Sinzing	6750	255	465	292	56	1	34	1103	1199
323	Jettingen-Scheppach, M	6746	311	1091	408	121	2	36	1969	2061
324	*Gerolzhofen, St	6734	192	487	644	157	3	41	1524	1564
325	Tuntenhausen	6696	298	726	460	23	2	21	1530	1550
326	Tiefenbach	6694	320	422	695	62	2	12	1514	1550
327	Bad Füssing	6688	498	4224	3658	57	3	55	8496	8492
328	Georgensgmünd	6679	339	916	830	98	3	35	2221	2209
329	Laufen, St	6678	392	820	475	153	3	70	1913	1873
330	Mallersdorf-Pfaff., M	6669	251	522	505	46	3	37	1364	1399
331	Bernau a.Chiemsee	6667	228	1005	602	47	2	26	1910	1890
332	Dinkelscherben, M	6656	304	399	395	127	2	29	1254	1423
333	Gangkofen, M	6643	354	354	911	50	2	30	1701	1713
334	*Türkheim, M	6642	119	1067	760	44	28	10	2028	2050
335	Aschheim	6639	270	2631	1143	110	2	20	4175	4099
336	Eichendorf, M	6634	487	354	613	37	–	28	1520	1495
337	Parsberg, St	6623	280	867	621	77	2	20	1867	1789
338	Arnstorf, M	6596	362	751	611	54	2	40	1820	1575
339	Weiler-Simmerberg, M	6589	249	1415	539	29	2	43	2277	2276
340	*Weidenberg, M	6582	109	525	478	39	1	4	1156	1152
341	Vilseck, St	6560	267	660	695	97	2	20	1740	1624
342	Knetzgau	6556	107	1436	347	46	1	4	1942	1980
343	Durach	6515	226	864	365	50	3	33	1541	1554
344	*Velden, M	6502	105	511	569	48	1	20	1254	1319
345	Gochsheim	6494	209	1084	691	36	3	22	2043	1925
346	Bad Rodach, St	6488	404	754	731	77	3	17	1986	1924
347	*Zellingen, M	6485	187	61	444	48	2	18	759	751
348	Leinburg	6464	313	182	650	36	1	32	1215	1129
349	Schliersee, M	6454	428	1302	1016	54	6	71	2876	2874
350	*Burgebrach, M	6448	129	40	139	39	1	5	353	323
351	*Obergünzburg, M	6446	127	748	395	54	1	17	1344	1309
352	Untergriesbach, M	6417	309	373	573	28	1	16	1301	1349
353	*Uffenheim, St	6404	141	466	949	73	1	23	1652	1978
354	Großmehring	6369	381	688	649	85	2	31	1837	1805
355	*Pöttmes, M	6354	123	157	429	78	4	10	801	804
356	Eggolsheim, M	6350	210	772	448	62	2	29	1522	1527
357	Geisenhausen, M	6341	193	894	444	21	2	27	1581	1494
358	Zusmarshausen, M	6335	267	854	591	71	2	21	1805	1795
359	Grassau, M	6334	206	1218	507	76	2	33	2042	2003
360	Ruhpolding	6319	277	1251	1039	115	3	50	2735	2712
361	*Schwarzenfeld, M	6319	101	157	892	32	1	13	1195	1270
362	Klingenberg a.Main, St	6317	197	1118	698	39	2	26	2079	2122
363	Ebersdorf b.Coburg	6315	334	712	684	60	2	24	1815	1769
364	*Waging a.See, M	6303	98	235	489	199	0	6	1027	1029
365	*Veitsbronn	6294	123	129	526	127	1	10	917	888
366	Bechhofen, M	6286	159	568	354	64	2	22	1168	1143
367	*Untermeitingen	6284	104	600	288	54	–	6	1052	1021
368	Röhrmoos	6273	353	277	288	62	2	25	1006	951
369	*Neumarkt-Sankt Veit, St	6249	148	300	542	44	2	17	1053	1062
370	Gerbrunn	6246	453	609	685	29	2	42	1821	1815
371	Speichersdorf	6238	198	536	439	51	1	16	1241	1364
372	Hirschau, St	6220	309	637	876	54	3	42	1920	1994
373	Haag i.OB, M	6202	240	786	513	51	2	21	1613	1623
374	*Mellrichstadt, St	6184	103	276	470	137	0	12	997	1045
375	Windsbach, St	6182	239	1171	536	83	2	19	2051	2020
376	Wassertrüdingen, St	6177	428	521	683	82	3	43	1760	1776
377	Weisendorf, M	6177	317	308	418	58	1	19	1121	1104
378	*Thannhausen, St	6168	126	221	540	45	1	28	961	924
379	Pilsting, M	6165	203	393	392	25	–	0	1013	1204
380	Ampfing	6158	415	478	636	86	3	26	1644	1593
381	Tittmoning, St	6151	329	822	409	84	2	44	1691	1734
382	Litzendorf	6148	265	772	533	38	2	35	1645	1623
383	Dietfurt/Altmühl, St	6145	198	809	437	221	1	35	1701	1672
384	*Emskirchen, M	6128	103	74	40	47	0	8	273	289
385	Neustadt/Waldnaab, St	6120	424	615	452	35	8	37	1571	1550
386	Sauerlach	6089	251	752	404	61	1	30	1500	1505
387	*Nabburg, St	6083	123	74	576	37	1	17	828	844
388	Arzberg, St	6060	322	763	810	138	4	46	2084	2249
389	Gmund a.Tegernsee	6017	241	1217	630	53	3	31	2175	1966
390	Emmering	6012	406	694	495	67	3	36	1700	1677
391	Petershausen	5996	229	463	362	47	1	12	1115	1098
392	Hutthurm, M	5955	231	581	541	54	2	29	1437	1404
393	Bessenbach	5944	222	505	625	26	2	22	1402	1371
394	Schwabhausen	5928	104	465	226	127	0	2	924	932
395	Zeil a.Main, St	5924	372	714	548	49	3	47	1734	1733
396	Bischberg	5899	179	705	522	28	0	22	1455	1401
397	Schlüsselfeld, St	5875	218	457	632	56	1	14	1378	1362
398	Zeitlarn	5872	342	75	289	28	1	19	755	760
399	Oberkotzau, M	5843	328	398	455	30	2	23	1235	1211
400	*Kleinwallstadt, M	5838	120	231	619	29	2	17	1018	1101

1) Einschl. Beschäftigungsentgelte u.dgl. – 2) Beamtenbezüge und Angestelltenvergütungen einschl. Versorgungskassen- und Sozialver-
schutz, Schulverwaltung, Allgemeine kulturelle Angelegenheiten, Verwaltung der sozialen Angelegenheiten, Bauverwaltung, Städtebau-

ausgaben		Beamten- bezüge	Ange- stellten- vergütung	Arbeiter- löhne	Ehren- amtliche Tätigk. 1)	Beiträge zur Ver- sorgungs- kasse, Ver- sorgungs- bezüge	Bei- hilfen, Unter- stützun- gen, Pers. neben- ausgaben	Personalausgaben				Lfd. Nr.
der Verwaltung im engeren Sinne 2)								insgesamt		der Verwaltung im engeren Sinne 2)		
im Berichts- jahr	im Vorjahr							im Berichts- jahr	im Vorjahr	im Berichts- jahr	im Vorjahr	
- 1 000 EUR -		- EUR je Einwohner -										
561	591	44,23	54,78	68,51	4,75	0,32	2,59	175,19	178,54	83,02	88,08	321
747	727	37,74	68,86	43,27	8,28	0,21	5,10	163,46	178,35	110,74	108,09	322
814	796	46,13	161,71	60,48	17,91	0,24	5,38	291,86	301,49	120,60	116,38	323
379	377	28,53	72,27	95,63	23,31	0,43	6,10	226,26	229,05	56,25	55,15	324
787	799	44,49	108,37	68,67	3,45	0,34	3,14	228,47	236,03	117,48	121,66	325
633	620	47,87	62,98	103,81	9,33	0,27	1,84	226,10	231,42	94,58	92,54	326
1131	1080	74,49	631,62	546,91	8,58	0,46	8,25	1270,31	1290,05	169,04	164,04	327
973	931	50,72	137,16	124,32	14,72	0,40	5,28	332,60	334,63	145,72	141,09	328
945	933	58,64	122,79	71,12	22,92	0,49	10,53	286,49	281,96	141,45	140,49	329
716	731	37,64	78,26	75,73	6,95	0,40	5,57	204,55	209,03	107,29	109,28	330
798	794	34,26	150,72	90,31	7,04	0,27	3,84	286,44	285,17	119,66	119,81	331
699	718	45,64	59,89	59,27	19,06	0,25	4,32	188,42	210,62	105,09	106,20	332
539	531	53,23	53,29	137,17	7,56	0,31	4,53	256,08	258,44	81,07	80,16	333
229	238	17,85	160,71	114,42	6,67	4,18	1,55	305,37	308,39	34,44	35,76	334
1814	1788	40,62	396,23	172,22	16,58	0,25	2,94	628,84	626,40	273,27	273,26	335
599	603	73,42	53,30	92,47	5,60	-	4,25	229,05	224,76	90,36	90,61	336
704	700	42,31	130,86	93,70	11,65	0,28	3,05	281,84	267,78	106,37	104,69	337
680	640	54,83	113,82	92,70	8,16	0,36	6,06	275,94	239,47	103,04	97,34	338
808	791	37,83	214,77	81,87	4,33	0,34	6,51	345,65	348,92	122,55	121,25	339
135	139	16,51	79,74	72,61	5,98	0,11	0,62	175,57	173,03	20,46	20,89	340
908	832	40,69	100,58	105,92	14,74	0,27	3,01	265,21	248,29	138,34	127,24	341
730	735	16,39	219,07	52,97	6,99	0,11	0,66	296,19	300,52	111,40	111,61	342
838	850	34,71	132,64	55,99	7,67	0,43	5,11	236,55	237,80	128,59	129,97	343
128	139	16,16	78,56	87,54	7,36	0,19	3,11	192,92	202,17	19,72	21,24	344
963	950	32,12	166,89	106,40	5,50	0,39	3,33	314,63	293,28	148,28	144,82	345
734	667	62,23	116,20	112,70	11,91	0,53	2,56	306,13	295,88	113,20	102,53	346
138	139	28,76	9,45	68,47	7,37	0,23	2,76	117,04	117,30	21,21	21,75	347
515	504	48,38	28,16	100,58	5,62	0,22	4,97	187,93	175,55	79,60	78,29	348
1027	979	66,26	201,70	157,42	8,36	0,86	11,06	445,65	445,32	159,18	151,64	349
151	149	20,03	6,19	21,61	5,99	0,20	0,78	54,80	50,59	23,40	23,26	350
329	279	19,74	116,11	61,33	8,44	0,18	2,70	208,51	203,84	51,01	43,39	351
563	560	48,18	58,13	89,32	4,44	0,19	2,54	202,81	213,52	87,76	88,66	352
288	274	22,00	72,72	148,14	11,41	0,20	3,54	257,99	309,35	44,98	42,91	353
558	549	59,87	108,10	101,97	13,35	0,38	4,83	288,50	290,55	87,62	88,35	354
144	162	19,33	24,72	67,45	12,32	0,70	1,58	126,10	127,72	22,72	25,75	355
622	664	33,08	121,50	70,53	9,80	0,25	4,50	239,66	244,38	98,00	106,27	356
662	619	30,44	140,97	70,01	3,35	0,28	4,25	249,30	234,99	104,45	97,32	357
650	632	42,08	134,83	93,21	11,20	0,27	3,26	284,86	283,00	102,60	99,66	358
676	667	32,57	192,28	80,07	11,99	0,36	5,15	322,41	314,63	106,67	104,83	359
1027	997	43,83	197,90	164,40	18,24	0,47	7,97	432,82	428,14	162,55	157,40	360
116	148	15,97	24,82	141,12	5,13	0,09	2,01	189,14	199,60	18,42	23,27	361
924	941	31,15	177,01	110,55	6,10	0,27	4,10	329,18	335,46	146,21	148,67	362
1080	1047	52,86	112,70	108,27	9,54	0,32	3,76	287,45	278,34	170,97	164,80	363
144	146	15,50	37,36	77,52	31,51	0,06	0,99	162,95	164,15	22,86	23,35	364
145	155	19,62	20,55	83,51	20,23	0,22	1,56	145,69	142,65	22,98	24,86	365
603	599	25,32	90,33	56,34	10,11	0,26	3,44	185,79	180,61	95,95	94,61	366
141	155	16,58	95,50	45,81	8,56	-	0,98	167,43	160,37	22,47	24,31	367
591	595	56,31	44,11	45,87	9,82	0,29	3,92	160,31	154,15	94,19	96,45	368
176	215	23,64	48,05	86,75	6,98	0,37	2,69	168,47	170,26	28,11	34,53	369
799	805	72,53	97,57	109,74	4,57	0,40	6,67	291,48	293,04	127,95	129,98	370
694	717	31,68	85,94	70,41	8,19	0,14	2,60	198,97	218,25	111,31	114,69	371
840	846	49,62	102,37	140,76	8,70	0,54	6,76	308,74	316,98	135,09	134,52	372
712	686	38,71	126,73	82,77	8,19	0,28	3,36	260,03	263,95	114,81	111,64	373
137	147	16,62	44,64	75,99	22,09	0,07	1,91	161,30	167,55	22,08	23,52	374
617	615	38,64	189,50	86,78	13,44	0,31	3,12	331,79	326,30	99,78	99,28	375
906	896	69,29	84,38	110,58	13,26	0,47	6,94	284,93	285,42	146,68	143,98	376
586	586	51,30	49,82	67,62	9,32	0,24	3,12	181,42	179,47	94,94	95,19	377
302	292	20,50	35,78	87,51	7,28	0,23	4,56	155,86	147,27	49,03	46,50	378
547	691	32,87	63,73	63,54	4,07	-	0,06	164,28	195,85	88,69	112,36	379
856	776	67,45	77,56	103,28	13,96	0,43	4,28	266,96	258,62	138,94	125,96	380
744	764	53,57	133,72	66,56	13,58	0,29	7,23	274,93	284,51	121,01	125,25	381
640	636	43,18	125,53	86,72	6,13	0,30	5,64	267,49	267,45	104,09	104,81	382
672	650	32,25	131,70	71,12	35,90	0,22	5,63	276,83	271,97	109,43	105,68	383
204	209	16,83	12,12	6,61	7,65	0,07	1,31	44,59	47,01	33,27	33,92	384
773	731	69,28	100,52	73,80	5,79	1,32	6,00	256,70	251,50	126,25	118,61	385
815	835	41,25	123,56	66,38	10,05	0,16	4,88	246,28	251,80	133,89	139,76	386
145	139	20,16	12,10	94,69	6,05	0,22	2,82	136,04	139,33	23,84	22,88	387
1011	1172	53,21	125,92	133,62	22,79	0,69	7,67	343,90	364,96	166,85	190,27	388
928	808	40,09	202,21	104,73	8,78	0,45	5,22	361,49	332,71	154,24	136,71	389
793	789	67,46	115,40	82,30	11,21	0,47	5,97	282,81	276,99	131,97	130,30	390
624	615	38,25	77,26	60,32	7,88	0,21	1,97	185,88	182,61	104,05	102,23	391
677	675	38,71	97,56	90,82	9,12	0,26	4,90	241,37	237,82	113,65	114,32	392
747	737	37,41	84,95	105,08	4,42	0,28	3,65	235,78	232,67	125,70	125,04	393
581	573	17,48	78,51	38,05	21,41	0,07	0,33	155,84	157,54	97,94	96,79	394
874	822	62,84	120,45	92,49	8,31	0,55	7,99	292,63	283,20	147,47	134,38	395
667	612	30,29	119,54	88,47	4,70	0,04	3,69	246,72	239,70	112,99	104,68	396
636	615	37,07	77,79	107,50	9,61	0,15	2,39	234,50	232,10	108,28	104,74	397
363	368	58,19	12,83	49,22	4,81	0,25	3,26	128,55	130,20	61,77	62,99	398
602	598	56,08	68,10	77,86	5,16	0,37	3,86	211,43	205,56	103,03	101,59	399
142	199	20,53	39,54	106,07	4,89	0,30	2,99	174,32	188,83	24,38	34,06	400

sicherungsbeiträge sowie Aufwendungen für ehrenamtliche Tätigkeit für: Allgemeine Verwaltung, Öffentliche Ordnung, Katastrophen-
liche Planung usw., Wohnungsbauförderung und Wohnungsfürsorge. – *) Mitglied einer Verwaltungsgemeinschaft.

Lfd. Nr.	Kreisangehörige Gemeinden	Einwohner am 30.6. des Berichts- jahres	Beamten- bezüge	Ange- stellten- vergütung	Arbeiter- löhne	Ehren- amtliche Tätigk. 1)	Beiträge zur Ver- sorgungskasse, Ver- sorgungs- bezüge	Bei- hilfen, Unter- stützun- gen, Pers. neben- ausgaben	Personal-	
			einschl. Beiträge zu Versorgungskassen und zur gesetzlichen Sozialversicherung, jedoch ohne Versorgungsbezüge						insgesamt	
			– 1 000 EUR –						im Berichts-	im Vorjahr
401	Wegscheid, M	5793	535	319	546	139	4	66	1610	1326
402	Putzbrunn	5785	393	847	398	63	–	29	1731	1731
403	Feldkirchen	5773	362	840	525	39	2	29	1797	1673
404	Wernberg-Köblitz, M	5764	219	821	548	46	2	28	1664	1626
405	Kipfenberg, M	5757	122	820	401	206	3	9	1559	1473
406	Buttenwiesen	5757	232	664	514	46	1	12	1470	1399
407	Grasbrunn	5751	348	1655	546	104	2	34	2688	2320
408	Riedenburg, St	5744	332	575	492	93	3	49	1544	1513
409	Markt Erlbach, M	5739	299	874	278	26	3	6	1486	1450
410	Erdweg	5702	111	672	214	33	1	15	1046	1024
411	Pyrbaum, M	5700	191	897	411	42	2	16	1558	1533
412	Pöcking	5695	289	883	379	97	2	28	1677	1628
413	Harburg (Schwab), St	5694	327	913	662	88	3	41	2033	2014
414	Ebensfeld, M	5690	389	287	512	56	2	26	1272	1248
415	Mengkofen	5688	165	630	360	171	1	11	1338	1347
416	Blaitach	5676	324	850	438	44	3	60	1718	1673
417	Beratzhausen, M	5666	292	896	345	38	3	29	1602	1571
418	Dietenhofen, M	5660	161	1062	550	67	1	6	1847	1785
419	Tacherting	5654	159	510	–	36	1	25	731	1284
420	*Wemding, St	5650	256	165	519	87	2	21	1051	1028
421	Brannenburg	5629	438	450	280	106	3	50	1327	1305
422	Bernhardswald	5622	395	205	333	47	2	40	1022	1013
423	Leutershausen, St	5615	278	465	534	62	2	13	1354	1343
424	Altenkunstadt	5612	347	262	446	57	2	18	1132	1482
425	Kollitzheim	5609	168	655	394	49	1	14	1280	1280
426	Windischeschenbach, St	5597	446	403	583	124	3	44	1604	1600
427	*Pfreimd, St	5591	129	436	499	36	1	7	1108	1068
428	Pentling	5583	174	945	556	26	1	16	1718	1622
429	Geltendorf	5573	180	555	210	139	1	15	1100	1106
430	Abenberg, St	5568	244	485	323	26	3	23	1103	1069
431	Au i.d.Hallertau, M	5552	220	886	515	56	2	17	1696	1700
432	*Bad Birnbach, M	5546	104	298	–	57	0	2	462	431
433	Aschau i.Chiemgau	5541	374	899	543	92	3	52	1964	1922
434	Fischbachau	5529	177	763	689	38	1	14	1682	1641
435	*Saal a.d.Donau	5518	123	281	242	38	1	6	692	686
436	Rohrbach	5510	204	849	323	126	1	22	1525	1518
437	Eltmann, St	5505	375	965	590	56	4	45	2035	2074
438	Waakirchen	5495	241	593	445	25	2	24	1330	1345
439	Rohrdorf	5438	302	344	520	32	2	44	1245	1276
440	Pottenstein, St	5429	195	674	601	38	2	31	1541	1625
441	Triftern, M	5415	125	680	488	93	0	12	1399	1364
442	Pommelsbrunn	5410	195	414	466	20	1	12	1109	1071
443	Schäftlarn	5404	283	591	449	23	3	41	1390	1406
444	Bodenkirchen	5395	168	475	357	60	1	21	1081	1069
445	Schönau a.Königssee	5394	341	781	1074	56	3	74	2330	2327
446	Thalmässing, M	5375	266	493	375	117	2	32	1284	1261
447	Oberammergau	5364	440	1442	1324	54	4	64	3328	3215
448	Piding	5362	363	281	262	61	2	34	1003	962
449	Erbendorf, St	5362	269	408	445	55	3	38	1217	1208
450	Saaldorf-Surheim	5357	147	682	339	59	1	24	1251	1259
451	*Oettingen i.Bay., St	5339	113	371	761	88	1	4	1339	1336
452	Riederling	5334	174	330	284	64	1	20	873	869
453	Stockheim	5323	279	419	228	69	2	22	1019	979
454	*Kemnath, St	5322	191	358	559	49	2	33	1193	1164
455	*Dasing	5299	101	565	625	32	1	6	1331	1155
456	Oerlenbach	5298	186	435	383	41	1	12	1059	1077
457	Sonnefeld	5293	306	441	557	29	2	35	1371	1455
458	*Babenhausen, M	5284	107	728	666	55	1	11	1567	1579
459	Dietramszell	5282	260	828	310	39	2	15	1455	1397
460	Kirchdorf a.Inn	5272	386	618	456	31	2	41	1534	1479
461	Laufach	5271	173	546	356	54	1	15	1145	1138
462	Velburg, St	5265	192	793	–	61	12	21	1080	1572
463	Hemhofen	5239	264	1496	535	20	2	20	2336	2272
464	Rottach-Egern	5238	229	1184	1184	93	3	53	2746	2815
465	*Hollfeld, St	5238	98	604	500	23	1	6	1232	1272
466	Rottendorf	5238	312	559	539	17	2	28	1457	1415
467	*Hofheim i.UFr., St	5234	108	62	419	59	1	6	656	670
468	Isen, M	5229	255	565	437	53	2	23	1335	1319
469	*Laaber, M	5221	107	–	409	25	1	7	549	539
470	*Hahnbach, M	5217	98	–	321	34	0	10	463	504
471	Affing	5208	215	582	–	33	2	12	843	1291
472	*Weitnau, M	5201	105	452	529	27	21	6	1141	1108
473	Büchenbach	5197	276	494	438	45	2	44	1299	1231
474	Egling	5186	98	728	108	61	0	8	1002	938
475	Schwarzenbach/Wald, St	5181	324	572	653	56	3	10	1619	1560
476	Oberthulba, M	5177	171	470	354	57	1	27	1081	1108
477	Moosinning	5175	312	192	174	83	2	34	796	799
478	*Bad Grönenbach, M	5160	110	203	251	30	1	19	614	614
479	Weßling	5157	267	821	237	83	2	33	1444	1413
480	*Schöllnach, M	5126	90	69	339	214	22	16	750	811

1) Einschl. Beschäftigungsentgelte u.dgl. – 2) Beamtenbezüge und Angestelltenvergütungen einschl. Versorgungskassen- und Sozialver-
schutz, Schulverwaltung, Allgemeine kulturelle Angelegenheiten, Verwaltung der sozialen Angelegenheiten, Bauverwaltung, Städtebau-

ausgaben		Beamten- bezüge	Ange- stellten- vergütung	Arbeiter- löhne	Ehren- amtliche Tätigk. 1)	Beiträge zur Ver- sorgungs- kasse, Ver- sorgungs- bezüge	Bei- hilfen, Unter- stützun- gen, Pers. neben- ausgaben	Personalausgaben				Lfd. Nr.
der Verwaltung im engeren Sinne 2)								insgesamt		der Verwaltung im engeren Sinne 2)		
im Berichts- jahr	im Vorjahr							im Berichts- jahr	im Vorjahr	im Berichts- jahr	im Vorjahr	
– 1 000 EUR –		– EUR je Einwohner –										
765	616	92,43	55,03	94,27	24,06	0,72	11,35	277,86	229,39	132,08	106,46	401
832	832	68,00	146,41	68,80	10,84	–	5,08	299,14	301,91	143,81	145,14	402
994	996	62,66	145,58	91,00	6,69	0,32	5,02	311,27	298,28	172,21	177,64	403
976	937	37,99	142,51	94,99	7,89	0,34	4,91	288,63	280,71	169,40	161,78	404
653	656	21,18	142,40	69,57	35,73	0,45	1,50	270,83	253,64	113,44	112,96	405
641	633	40,30	115,33	89,37	8,07	0,17	2,16	255,40	244,16	111,41	110,39	406
1011	889	60,45	287,75	94,87	18,08	0,37	5,84	467,36	406,50	175,74	155,82	407
793	793	57,75	100,15	85,66	16,21	0,46	8,60	268,83	265,19	137,97	138,89	408
620	615	52,13	152,25	48,48	4,57	0,44	1,13	259,00	254,02	107,95	107,71	409
500	469	19,52	117,79	37,49	5,72	0,14	2,70	183,36	181,19	87,74	83,03	410
626	602	33,44	157,29	72,11	7,39	0,28	2,82	273,34	265,42	109,86	104,21	411
731	698	50,73	154,99	66,46	17,06	0,29	4,87	294,40	286,25	128,34	122,77	412
881	872	57,39	160,31	116,28	15,39	0,47	7,19	357,04	351,50	154,66	152,09	413
650	640	68,35	50,41	89,96	9,87	0,43	4,59	223,61	216,67	114,22	111,02	414
577	570	29,04	110,81	63,37	29,99	0,11	1,95	235,27	231,89	101,39	98,15	415
801	768	57,14	149,67	77,12	7,68	0,55	10,52	302,68	298,67	141,06	137,11	416
724	690	51,45	158,08	60,95	6,70	0,50	5,04	282,73	279,48	127,78	122,83	417
642	613	28,37	187,67	97,20	11,79	0,17	1,11	326,30	317,65	113,41	109,01	418
502	532	28,17	90,18	–	6,32	0,24	4,34	129,24	228,50	88,82	94,70	419
286	274	45,37	29,23	91,87	15,36	0,42	3,74	185,99	179,91	50,65	48,03	420
760	750	77,75	79,96	49,71	18,77	0,56	8,95	235,69	232,62	135,05	133,77	421
560	554	70,30	36,54	59,20	8,30	0,41	7,05	181,81	182,17	99,54	99,65	422
703	682	49,48	82,89	95,08	11,09	0,41	2,27	241,21	237,52	125,21	120,61	423
608	582	61,79	46,60	79,54	10,21	0,42	3,22	201,79	263,05	108,42	103,25	424
701	698	29,93	116,73	70,20	8,71	0,19	2,46	228,23	227,04	125,02	123,76	425
725	713	79,76	71,95	104,18	22,14	0,61	7,86	286,49	283,36	129,52	126,22	426
145	136	23,01	78,03	89,32	6,41	0,23	1,18	198,18	192,00	26,02	24,40	427
558	502	31,16	169,32	99,50	4,63	0,21	2,90	307,71	290,69	99,86	90,01	428
503	548	32,33	99,67	37,62	24,99	0,19	2,65	197,46	198,71	90,19	98,47	429
721	688	43,76	87,06	57,98	4,63	0,48	4,16	198,07	190,33	129,53	122,45	430
568	579	39,70	159,59	92,84	10,01	0,27	3,04	305,44	311,87	102,39	106,11	431
133	133	18,79	53,75	–	10,25	0,07	0,35	83,22	77,69	24,06	23,92	432
771	761	67,57	162,21	98,02	16,69	0,55	9,45	354,49	357,09	139,23	141,46	433
838	818	31,96	138,02	124,56	6,91	0,22	2,54	304,20	297,13	151,55	148,19	434
147	147	22,30	50,92	43,84	6,92	0,22	1,16	125,35	123,06	26,67	26,43	435
537	541	37,08	154,13	58,55	22,78	0,22	4,02	276,78	277,71	97,42	98,95	436
794	768	68,17	175,22	107,22	10,26	0,68	8,21	369,75	374,56	144,20	138,74	437
608	593	43,79	107,99	80,95	4,56	0,28	4,45	242,02	245,09	110,68	108,12	438
672	686	55,60	63,32	95,71	5,83	0,37	8,07	228,91	236,86	123,57	127,30	439
599	582	35,94	124,17	110,65	6,98	0,46	5,62	283,82	297,83	110,27	106,62	440
661	634	23,14	125,61	90,06	17,19	0,09	2,25	258,32	252,45	122,08	117,30	441
544	528	36,06	76,59	86,18	3,76	0,22	2,16	204,97	197,69	100,52	97,39	442
768	801	52,37	109,27	83,14	4,23	0,61	7,53	257,16	262,57	142,05	149,72	443
502	493	31,14	87,98	66,16	11,07	0,20	3,84	200,39	196,93	92,97	90,72	444
637	655	63,29	144,86	199,08	10,46	0,57	13,79	432,05	429,96	118,18	120,98	445
712	695	49,40	91,65	69,78	21,81	0,28	5,96	238,88	232,36	132,39	128,13	446
1126	1050	82,04	268,85	246,75	9,98	0,83	12,02	620,48	598,99	209,89	195,66	447
504	504	67,70	52,46	48,89	11,34	0,39	6,36	187,13	181,44	94,01	94,97	448
628	630	50,19	76,14	82,91	10,18	0,49	7,09	227,00	223,96	117,13	116,77	449
490	491	27,45	127,22	63,24	11,07	0,11	4,39	233,48	236,56	91,42	92,21	450
342	333	21,13	69,57	142,53	16,46	0,22	0,81	250,72	248,98	63,96	62,10	451
535	536	32,56	61,96	53,19	11,99	0,23	3,68	163,61	164,68	100,37	101,72	452
632	623	52,45	78,69	42,81	13,01	0,43	4,05	191,44	183,84	118,78	117,03	453
240	245	35,92	67,35	105,08	9,22	0,45	6,11	224,13	217,43	45,15	45,81	454
193	191	18,99	106,67	118,04	6,06	0,17	1,20	251,12	219,23	36,46	36,23	455
538	553	35,12	82,12	72,33	7,72	0,24	2,29	199,83	202,68	101,49	104,14	456
657	645	57,86	83,26	105,17	5,53	0,47	6,67	258,96	273,21	124,14	121,14	457
249	245	20,16	137,73	126,02	10,38	0,13	2,08	296,49	297,59	47,05	46,16	458
601	600	49,23	156,83	58,71	7,32	0,41	2,92	275,42	265,01	113,77	113,84	459
627	596	73,22	117,17	86,47	5,97	0,42	7,80	291,05	280,02	118,87	112,77	460
643	621	32,74	103,66	67,48	10,32	0,24	2,83	217,27	214,00	121,96	116,89	461
584	571	36,49	150,69	–	11,59	2,29	3,99	205,05	297,07	110,84	107,97	462
647	633	50,36	285,46	102,04	3,89	0,32	3,85	445,93	426,76	123,55	118,94	463
848	899	43,80	226,02	226,11	17,77	0,50	10,07	524,27	549,22	161,88	175,44	464
139	141	18,66	115,31	95,52	4,35	0,18	1,09	235,12	242,93	26,53	26,89	465
574	585	59,47	106,64	102,91	3,32	0,39	5,37	278,10	271,26	109,53	112,11	466
126	136	20,56	11,91	80,05	11,34	0,25	1,22	125,33	129,40	24,09	26,19	467
597	590	48,79	108,07	83,56	10,19	0,33	4,33	255,26	255,00	114,15	114,03	468
126	129	20,45	–	78,40	4,69	0,20	1,35	105,09	102,40	24,13	24,40	469
119	119	18,71	–	61,47	6,49	0,07	1,93	88,67	95,93	22,83	22,62	470
477	467	41,32	111,69	–	6,25	0,31	2,38	161,94	250,64	91,53	90,57	471
122	120	20,16	86,89	101,71	5,27	4,05	1,22	219,31	212,52	23,42	23,09	472
751	700	53,19	95,02	84,34	8,60	0,33	8,41	249,90	234,45	144,45	133,22	473
435	440	18,81	140,36	20,78	11,67	0,07	1,49	193,18	183,71	83,96	86,15	474
847	840	62,59	110,38	126,04	10,90	0,57	1,99	312,46	295,63	163,45	159,15	475
677	674	33,11	90,81	68,43	10,93	0,22	5,23	208,73	215,66	130,69	131,27	476
526	532	60,25	37,09	33,53	16,05	0,37	6,61	153,90	155,67	101,63	103,74	477
129	113	21,29	39,38	48,61	5,87	0,20	3,70	119,05	118,94	24,96	21,92	478
802	808	51,82	159,29	45,92	16,10	0,33	6,47	279,93	274,04	155,45	156,73	479
111	135	17,58	13,54	66,06	41,76	4,28	3,18	146,41	158,63	21,56	26,32	480

sicherungsbeiträge sowie Aufwendungen für ehrenamtliche Tätigkeit für: Allgemeine Verwaltung, Öffentliche Ordnung, Katastrophen-
liche Planung usw., Wohnungsbauförderung und Wohnungsfürsorge. – *) Mitglied einer Verwaltungsgemeinschaft.

Lfd. Nr.	Kreisangehörige Gemeinden	Einwohner am 30.6. des Berichts- jahres	Beamten- bezüge	Ange- stellten- vergütung	Arbeiter- löhne	Ehren- amtliche Tätigk. 1)	Beiträge zur Ver- sorgungskasse, Ver- sorgungs- bezüge	Bei- hilfen, Unter- stützun- gen, Pers. neben- ausgaben	Personal-	
			einschl. Beiträge zu Versorgungskassen und zur gesetzlichen Sozialversicherung, jedoch ohne Versorgungsbezüge						insgesamt	
			- 1 000 EUR -						im Berichts-	im Vorjahr
481	Großheubach, M	5125	284	435	484	32	2	11	1248	1202
482	*Oberding	5122	96	287	196	96	0	6	681	658
483	*Langquaid, M	5119	104	401	341	60	1	10	916	936
484	Weitramsdorf	5115	310	278	402	52	2	19	1064	1091
485	Spalt, St	5110	283	863	375	32	3	45	1600	1524
486	Petersaurach	5097	221	794	345	20	2	15	1397	1360
487	Eckersdorf	5082	130	669	395	44	1	7	1247	1291
488	Wilhermsdorf, M	5074	289	529	405	64	3	19	1309	1311
489	Bischofsheim/Rhön, St	5073	263	527	775	48	2	1	1617	1720
490	Mömlingen	5072	204	915	581	28	2	43	1772	1777
491	*Roththalmünster, M	5068	95	337	405	37	0	10	885	817
492	Zapfendorf, M	5062	178	564	477	131	1	17	1367	1308
493	Waldbüttelbrunn	5061	343	351	331	31	2	28	1086	1094
494	Oberviechtach, St	5057	277	730	829	50	3	35	1924	1959
495	Altenstadt/Waldnaab	5055	426	237	371	58	3	47	1142	1158
496	Hebertshausen	5049	143	477	244	98	1	10	973	997
497	Seubersdorf i.d.OPf.	5049	217	282	411	17	2	33	963	948
498	Bruckberg	5039	249	553	419	77	1	22	1320	1272
499	Nandlstadt, M	5034	194	852	217	43	1	10	1316	1280
500	Heroldsbach	5016	147	408	210	31	1	7	803	817
501	*Wackersdorf	5003	107	509	619	40	—	3	1279	1149
502	Leidersbach	4987	164	502	372	17	1	21	1078	1126
503	Reichertshausen	4977	155	840	347	123	1	14	1481	1452
504	Bergheimfeld	4976	227	477	512	31	2	23	1272	1289
505	Karlschuld	4965	99	708	215	26	0	17	1065	1060
506	Pfiening	4962	287	442	228	38	2	26	1023	1007
507	Wörth a.Main, St	4940	430	868	587	26	4	54	1968	1994
508	Rennertshofen, M	4937	221	695	248	52	1	15	1232	1196
509	Schweitenkirchen	4931	187	577	265	36	2	30	1096	1118
510	*Monheim, St	4929	94	504	740	102	29	9	1478	1485
511	Bernried	4915	118	779	532	45	1	14	1489	1556
512	*Estenfeld	4910	113	107	420	24	—	7	670	687
513	Röthlein	4905	164	355	385	35	1	16	956	921
514	Heideck, St	4898	254	531	458	66	2	13	1325	1293
515	Bad Hindelang, M	4893	229	1565	846	120	1	21	2782	1974
516	Winhöring	4888	149	316	432	94	1	17	1009	1050
517	Übersee	4848	261	649	320	20	2	49	1302	1276
518	*Maßbach, M	4843	97	90	486	53	1	8	734	730
519	Niedernberg	4836	221	454	546	27	5	19	1272	1251
520	*Bergen	4831	92	528	415	130	0	6	1171	1149
521	Gefrees, St	4828	326	506	497	54	3	15	1402	1365
522	Weismain, St	4821	309	422	641	64	2	21	1459	1376
523	Pfeffenhausen, M	4820	151	575	—	23	2	28	778	1047
524	*Wiesentheid, M	4815	118	33	427	58	1	27	664	617
525	Bibertal	4803	156	314	258	43	1	13	785	755
526	Baar-Ebenhausen	4789	311	528	282	84	2	28	1233	1222
527	Frammersbach, M	4787	268	601	602	78	2	18	1569	1522
528	Frensdorf	4786	166	677	377	34	1	22	1277	1248
529	*Allershausen	4780	100	361	198	37	1	20	717	718
530	Gablingen	4774	256	245	222	139	1	14	878	849
531	Lenting	4772	286	224	439	19	1	21	991	939
532	*Creußen, St	4770	106	92	397	37	1	15	648	772
533	Oberaudorf	4768	287	666	602	54	3	46	1658	1735
534	*Großaitingen	4767	124	217	460	46	1	29	878	792
535	*Scheinfeld, St	4751	162	190	548	34	1	14	950	956
536	Selbitz, St	4746	376	465	688	16	3	35	1584	1577
537	Windorf, M	4735	204	413	282	103	1	13	1017	1024
538	Neunkirchen a.Sand	4735	354	704	442	30	2	22	1554	1497
539	Bad Berneck/Ficht., St	4728	377	213	734	32	3	22	1381	1443
540	Kumhausen	4727	108	762	328	31	1	5	1235	1213
541	Mintraching	4720	145	930	442	22	1	12	1551	1541
542	Barbing	4716	170	256	224	68	1	19	738	736
543	*Altenstadt, M	4716	117	300	234	108	1	14	775	778
544	Oberhaid	4712	172	682	470	23	1	14	1363	1345
545	Wettstetten	4703	111	612	286	24	1	4	1038	1021
546	Igensdorf, M	4702	141	568	250	79	1	11	1050	1016
547	Haimhausen	4700	273	562	246	40	2	22	1143	1150
548	Brunnthäl	4689	219	616	139	116	1	16	1106	1097
549	Mühlhausen	4678	98	662	539	38	1	13	1350	1375
550	Wiggenbach, M	4675	123	1029	332	18	1	13	1516	1478
551	Fischach, M	4674	185	434	705	131	2	19	1476	1430
552	Moosthenning	4673	176	561	288	52	1	10	1088	1053
553	Karlskron	4665	176	670	138	21	1	24	1029	1043
554	*Pressath, St	4664	111	25	332	29	1	9	507	572
555	Breitengüßbach	4659	164	671	339	17	2	28	1221	1213
556	Burgheim, M	4657	180	635	254	39	1	22	1131	1095
557	Röttenbach	4654	216	488	596	32	1	11	1345	1324
558	Waldershof, St	4650	229	454	352	27	2	20	1084	1087
559	Röhrnbach, M	4611	280	403	616	28	2	20	1349	1337
560	Wörthsee	4584	278	494	313	26	2	18	1131	1097

1) Einschl. Beschäftigungsentgelte u.dgl.— 2) Beamtenbezüge und Angestelltenvergütungen einschl. Versorgungskassen- und Sozialver-
schutz, Schulverwaltung, Allgemeine kulturelle Angelegenheiten, Verwaltung der sozialen Angelegenheiten, Bauverwaltung, Städtebau-

ausgaben		Beamten- bezüge	Ange- stellten- vergütung	Arbeiter- löhne	Ehren- amtliche Tätigk. 1)	Beiträge zur Ver- sorgungs- kasse, Ver- sorgungs- bezüge	Bei- hilfen, Unter- stützun- gen, Pers. neben- ausgaben	Personalausgaben				Lfd. Nr.
der Verwaltung im engeren Sinne 2)								insgesamt		der Verwaltung im engeren Sinne 2)		
im Berichts- jahr	im Vorjahr							im Berichts- jahr	im Vorjahr	im Berichts- jahr	im Vorjahr	
– 1 000 EUR –		– EUR je Einwohner –										
636	620	55,51	84,83	94,42	6,31	0,33	2,06	243,47	236,18	124,09	121,85	481
126	139	18,77	56,04	38,22	18,81	0,08	1,11	133,02	128,49	24,68	27,21	482
126	127	20,23	78,32	66,56	11,67	0,22	1,90	178,89	182,83	24,65	24,87	483
559	549	60,51	54,28	78,68	10,25	0,42	3,80	207,95	213,57	109,21	107,58	484
657	645	55,34	168,81	73,42	6,17	0,63	8,82	313,19	294,74	128,56	124,63	485
539	532	43,27	155,72	67,77	3,99	0,30	2,94	274,00	267,51	105,67	104,60	486
693	693	25,67	131,70	77,72	8,67	0,16	1,42	245,34	255,42	136,45	137,16	487
668	672	56,91	104,33	79,85	12,63	0,51	3,67	257,89	257,36	131,56	131,86	488
682	689	51,88	103,93	152,85	9,52	0,36	0,27	318,80	334,55	134,40	133,96	489
553	543	40,18	180,37	114,56	5,43	0,41	8,50	349,44	352,25	109,11	107,63	490
125	133	18,83	66,48	79,92	7,30	0,08	2,03	174,64	160,83	24,67	26,15	491
667	614	35,13	111,39	94,20	25,89	0,20	3,28	270,09	259,39	131,81	121,87	492
683	698	67,78	69,43	65,38	6,03	0,44	5,46	214,52	218,67	134,90	139,66	493
867	826	54,69	144,34	164,02	9,91	0,51	7,01	380,48	385,63	171,48	162,58	494
712	695	84,18	46,87	73,38	11,49	0,63	9,39	225,93	226,90	140,82	136,17	495
478	498	28,23	94,50	48,36	19,36	0,22	2,00	192,67	199,85	94,63	99,72	496
449	461	43,03	55,93	81,46	3,37	0,41	6,59	190,79	187,22	88,89	91,04	497
601	565	49,42	109,65	83,09	15,20	0,16	4,37	261,88	255,10	119,18	113,43	498
496	483	38,45	169,33	43,07	8,55	0,19	1,92	261,51	255,05	98,43	96,16	499
506	496	29,22	81,44	41,78	6,11	0,12	1,37	160,04	162,38	100,92	98,55	500
130	134	21,30	101,82	123,81	8,08	–	0,58	255,58	231,83	26,07	27,13	501
639	655	32,81	100,67	74,64	3,48	0,26	4,30	216,15	227,12	128,19	132,11	502
644	629	31,20	168,82	69,69	24,80	0,24	2,91	297,65	292,73	129,34	126,87	503
550	538	45,54	95,80	102,96	6,31	0,36	4,58	255,56	258,75	110,50	108,07	504
456	462	20,02	142,58	43,35	5,16	0,07	3,36	214,54	213,52	91,81	93,13	505
751	743	57,93	89,15	46,04	7,61	0,37	5,17	206,26	207,93	151,25	153,34	506
725	728	87,01	175,69	118,74	5,23	0,76	11,03	398,47	403,80	146,74	147,44	507
557	538	44,67	140,84	50,22	10,56	0,17	3,06	249,52	241,28	112,92	108,43	508
498	517	37,84	116,99	53,65	7,24	0,45	6,05	222,23	225,93	101,03	104,58	509
245	250	18,97	102,19	150,20	20,75	5,97	1,77	299,85	300,92	49,67	50,55	510
432	458	24,04	158,54	108,15	9,10	0,17	2,85	302,85	315,08	87,96	92,78	511
132	136	22,94	21,73	85,46	4,81	–	1,53	136,46	141,56	26,91	28,06	512
519	513	33,54	72,47	78,50	7,07	0,13	3,18	194,89	191,11	105,76	106,50	513
492	485	51,95	108,44	93,49	13,53	0,47	2,66	270,53	261,05	100,50	97,83	514
844	864	46,88	319,78	172,89	24,44	0,28	4,23	568,49	409,76	172,45	179,29	515
514	505	30,40	64,64	88,39	19,17	0,21	3,53	206,34	214,54	105,22	103,18	516
591	578	53,90	133,86	65,91	4,15	0,49	10,19	268,49	264,20	121,84	119,71	517
114	113	19,97	18,53	100,38	10,93	0,14	1,58	151,53	150,62	23,54	23,41	518
580	595	45,72	93,86	112,87	5,62	0,95	4,00	263,02	259,78	119,92	123,45	519
129	131	19,09	109,22	85,84	27,01	0,08	1,21	242,46	242,65	26,79	27,60	520
753	739	67,53	104,82	102,98	11,24	0,68	3,10	290,36	280,74	155,96	152,08	521
637	571	64,09	87,62	132,93	13,23	0,47	4,34	302,68	283,42	132,23	117,60	522
559	548	31,36	119,20	–	4,76	0,39	5,75	161,46	214,38	116,07	112,27	523
159	159	24,50	6,77	88,60	12,10	0,27	5,70	137,93	129,58	32,95	33,29	524
446	434	32,53	65,35	53,65	8,89	0,22	2,77	163,42	157,26	92,89	90,44	525
650	641	64,88	110,28	58,82	17,44	0,33	5,75	257,50	252,92	135,68	132,70	526
664	662	55,98	125,65	125,82	16,20	0,32	3,72	327,69	316,71	138,68	137,75	527
492	486	34,69	141,39	78,82	7,15	0,29	4,56	266,90	259,51	102,81	101,11	528
114	111	20,89	75,48	41,47	7,84	0,16	4,09	149,93	151,16	23,83	23,46	529
484	483	53,64	51,42	46,51	29,14	0,22	3,03	183,96	178,34	101,39	101,42	530
462	451	59,99	47,04	92,01	3,98	0,31	4,42	207,75	195,29	96,80	93,89	531
187	202	22,28	19,35	83,13	7,72	0,22	3,12	135,82	160,35	39,21	41,96	532
634	693	60,24	139,75	126,18	11,42	0,60	9,58	347,78	363,83	133,03	145,40	533
150	162	26,01	45,47	96,53	9,72	0,26	6,15	184,14	166,59	31,38	34,11	534
250	248	34,11	40,07	115,42	7,14	0,20	2,96	199,90	200,78	52,71	52,05	535
723	695	79,29	97,88	144,87	3,46	0,73	7,45	333,68	329,51	152,37	145,23	536
541	529	43,12	87,25	59,50	21,83	0,30	2,74	214,75	215,74	114,33	111,50	537
660	649	74,73	148,70	93,35	6,27	0,47	4,69	328,21	316,17	139,41	137,06	538
613	613	79,66	44,95	155,20	6,86	0,62	4,68	291,98	302,07	129,73	128,30	539
603	594	22,78	161,24	69,43	6,54	0,22	0,99	261,20	260,09	127,58	127,38	540
482	481	30,75	197,02	93,61	4,59	0,12	2,49	328,59	332,67	102,16	103,80	541
431	439	36,06	54,25	47,40	14,47	0,22	4,02	156,42	155,41	91,44	92,79	542
141	141	24,81	63,60	49,65	22,92	0,28	3,03	164,29	163,88	29,82	29,59	543
597	575	36,56	144,69	99,80	4,91	0,25	3,01	289,22	284,28	126,72	121,65	544
428	425	23,62	130,22	60,72	5,08	0,26	0,92	220,81	218,32	91,11	90,89	545
480	467	29,92	120,81	53,24	16,85	0,12	2,41	223,36	216,52	102,10	99,44	546
641	626	58,02	119,49	52,27	8,54	0,34	4,61	243,27	246,50	136,47	134,03	547
613	589	46,73	131,32	29,56	24,67	0,22	3,32	235,82	240,27	130,83	129,00	548
499	477	20,86	141,62	115,30	8,02	0,14	2,72	288,65	291,84	106,73	101,25	549
561	535	26,31	220,09	70,95	3,83	0,19	2,86	324,23	318,03	120,02	115,16	550
641	634	39,61	92,94	150,80	28,03	0,34	3,97	315,69	303,56	137,23	134,66	551
462	438	37,60	120,07	61,71	11,10	0,17	2,18	232,81	226,52	98,79	94,18	552
494	519	37,71	143,55	29,50	4,51	0,27	5,11	220,66	224,06	105,86	111,44	553
150	147	23,79	5,38	71,19	6,26	0,22	1,86	108,70	122,54	32,25	31,56	554
536	528	35,21	144,11	72,78	3,67	0,34	5,91	262,02	258,74	115,07	112,56	555
475	441	38,67	136,31	54,44	8,29	0,30	4,75	242,76	234,54	101,97	94,42	556
562	543	46,43	104,85	128,05	6,82	0,30	2,44	288,90	284,80	120,82	116,81	557
567	590	49,30	97,55	75,74	5,82	0,36	4,34	233,11	232,27	121,99	126,03	558
634	623	60,66	87,39	133,67	6,14	0,33	4,43	292,63	293,34	137,55	136,59	559
563	566	60,67	107,72	68,30	5,69	0,42	3,92	246,72	236,50	122,71	122,11	560

sicherungsbeiträge sowie Aufwendungen für ehrenamtliche Tätigkeit für: Allgemeine Verwaltung, Öffentliche Ordnung, Katastrophen-
liche Planung usw., Wohnungsbauförderung und Wohnungsfürsorge. – *) Mitglied einer Verwaltungsgemeinschaft.

Lfd. Nr.	Kreisangehörige Gemeinden	Einwohner am 30.6. des Berichts- jahres	Beamten- bezüge	Ange- stellten- vergütung	Arbeiter- löhne	Ehren- amtliche Tätigk. 1)	Beiträge zur Ver- sorgungskasse, Ver- sorgungs- bezüge	Bei- hilfen, Unter- stützun- gen, Pers. neben- ausgaben	Personal-	
			einschl. Beiträge zu Versorgungskassen und zur gesetzlichen Sozialversicherung, jedoch ohne Versorgungsbezüge						insgesamt	
			– 1 000 EUR –						im Berichts-	im Vorjahr
561	Bellenberg	4578	181	782	426	71	1	23	1484	991
562	Bad Bocklet, M	4575	171	567	432	126	1	6	1304	1365
563	Sulzberg, M	4574	115	729	261	45	1	27	1177	1118
564	*Uttenreuth	4571	91	144	209	46	0	2	493	498
565	*Wartenberg, M	4560	94	478	175	79	0	8	834	809
566	Ahorn	4552	275	298	162	30	1	16	782	831
567	Rattelsdorf, M	4548	94	703	348	80	1	17	1242	1165
568	*Mammendorf	4535	84	568	310	92	0	–	1054	1030
569	Thurnau, M	4518	74	382	371	116	1	9	953	970
570	Denkendorf	4514	255	274	393	20	1	15	958	946
571	*Wörth	4513	98	407	264	36	1	7	814	808
572	Seon-Seebruck	4510	239	790	353	31	2	18	1433	1419
573	Schechen	4509	206	466	338	24	2	23	1059	1046
574	Fahrenzhausen	4505	179	655	254	83	1	6	1179	1162
575	Scheyern	4500	222	480	235	58	1	25	1022	996
576	Tegernheim	4498	185	309	270	10	2	23	798	774
577	Oy-Mittelberg	4498	214	795	520	31	1	25	1586	1500
578	*Wörth a.d.Donau, St	4484	90	49	475	26	1	4	645	622
579	Stadtlauringen, M	4483	203	696	232	57	1	16	1205	1210
580	Rückersdorf	4479	148	572	506	78	20	12	1337	1352
581	Chieming	4475	204	554	275	69	1	15	1119	1096
582	Bad Wiessee	4473	228	2378	1617	47	3	51	4323	4083
583	Bubenreuth	4470	283	367	273	35	–	30	988	968
584	Neureichenau	4460	61	338	500	124	0	1	1025	1012
585	Bruck i.d.OPf., M	4455	246	338	–	35	2	19	639	1116
586	Güntersleben	4431	176	896	464	40	1	21	1596	1698
587	*Iphofen, St	4423	151	768	1159	37	1	107	2223	2244
588	Pappenheim, St	4396	277	608	661	42	2	28	1618	1630
589	*Aindling, M	4393	86	16	289	24	1	2	418	392
590	Kürnach	4387	93	343	238	89	0	7	771	759
591	Frontenhausen, M	4386	88	810	392	32	1	6	1329	1278
592	Oberrach	4384	263	384	321	25	1	24	1018	1004
593	*Wiesau, M	4381	112	–	481	58	13	16	681	684
594	Otterfing	4377	231	473	444	29	1	20	1198	1278
595	Möhrendorf	4372	175	272	225	102	1	9	783	754
596	Triefenstein, M	4363	131	441	424	34	1	9	1040	1043
597	*Giebelstadt, M	4360	105	123	501	40	1	10	781	748
598	Metten, M	4359	114	532	402	52	1	16	1117	1107
599	Anger	4346	95	490	361	34	1	11	992	970
600	*Gessertshausen	4346	108	326	217	29	1	11	693	685
601	*Glönn, M	4341	102	–	254	64	1	12	433	426
602	Feldafing	4341	157	815	390	114	1	13	1489	1351
603	*Bürgstadt, M	4338	109	555	685	22	1	12	1384	1406
604	Inzell	4327	262	1150	939	40	26	35	2452	2510
605	Schnaittenbach, St	4324	327	497	473	25	2	53	1377	1327
606	Kirchberg i.Wald	4322	248	229	360	39	1	16	893	855
607	*Ihrlerstein	4321	115	–	170	39	–	13	336	335
608	Pressig, M	4313	223	262	435	57	2	25	1004	983
609	Aldersbach	4310	190	309	382	18	1	16	917	905
610	Asbach-Bäumenheim	4275	227	562	409	28	2	4	1233	1257
611	Eurasburg	4274	60	611	303	85	0	7	1067	1061
612	Hohenwart, M	4274	111	359	198	37	1	25	731	728
613	Kaisheim, M	4274	216	570	498	37	1	16	1338	1333
614	*Abling	4257	58	161	329	70	0	11	630	674
615	Altenmarkt a.d.Alz	4257	101	403	610	15	1	4	1133	1089
616	Nüdlingen	4257	182	350	520	34	1	13	1101	1092
617	Großhabersdorf	4245	169	314	428	76	1	23	1011	1030
618	Scheidegg, M	4242	223	601	355	18	2	27	1227	1236
619	Untersiemau	4225	253	300	295	27	2	22	899	923
620	Freudenberg	4219	152	336	394	36	1	17	937	931
621	Vierkirchen	4214	150	436	233	63	1	11	894	1005
622	Neubeuern, M	4213	350	355	575	158	1	26	1465	1371
623	Deining	4195	178	229	285	33	1	17	742	732
624	Königsmoos	4184	101	606	260	23	1	2	993	980
625	*Odelzhausen	4182	95	289	172	37	0	14	608	616
626	Inning a.Ammersee	4180	81	661	307	91	1	–	1141	1137
627	Münsing	4172	80	669	232	76	0	9	1067	1028
628	Poppenhausen	4171	225	195	276	19	2	14	732	730
629	Döhlau	4170	171	420	299	19	1	11	921	887
630	*Kochel a.See	4168	131	616	679	96	2	32	1556	1567
631	Grettstadt	4165	173	714	228	39	1	12	1166	1160
632	Lautertal	4163	154	313	391	44	1	9	912	920
633	Gößweinstein, M	4159	276	224	285	17	2	32	837	867
634	Sankt Wolfgang	4156	77	287	282	76	0	13	735	718
635	Aying	4155	221	382	161	34	1	15	814	1205
636	Zell a.Main, M	4153	199	426	261	23	2	39	950	912
637	Fridolfing	4148	206	1470	–	92	1	30	1801	2346
638	Amorbach, St	4147	384	832	663	37	4	55	1975	1989
639	Edling	4131	78	613	207	46	0	4	949	917
640	Thyrnau	4125	135	364	325	99	1	27	952	1070

1) Einschl. Beschäftigungsentgelte u.dgl. – 2) Beamtenbezüge und Angestelltenvergütungen einschl. Versorgungskassen- und Sozialver-
schutz, Schulverwaltung, Allgemeine kulturelle Angelegenheiten, Verwaltung der sozialen Angelegenheiten, Bauverwaltung, Städtebau-

ausgaben		Beamten- bezüge	Ange- stellten- vergütung	Arbeiter- löhne	Ehren- amtliche Tätigk. 1)	Beiträge zur Ver- sorgungs- kasse, Ver- sorgungs- bezüge	Bei- hilfen, Unter- stützun- gen, Pers. neben- ausgaben	Personalausgaben				Lfd. Nr.
der Verwaltung im engeren Sinne 2)								insgesamt		der Verwaltung im engeren Sinne 2)		
im Berichts- jahr	im Vorjahr							im Berichts- jahr	im Vorjahr	im Berichts- jahr	im Vorjahr	
– 1 000 EUR –		– EUR je Einwohner –										
493	498	39,59	170,89	93,10	15,40	0,15	4,96	324,09	215,52	107,72	108,37	561
445	468	37,44	123,86	94,53	27,59	0,25	1,33	284,99	295,18	97,20	101,25	562
538	518	25,07	159,45	56,96	9,83	0,25	5,82	257,38	244,42	117,61	113,28	563
106	104	20,00	31,55	45,66	10,15	0,08	0,36	107,80	109,59	23,20	22,88	564
126	130	20,61	104,86	38,35	17,29	0,07	1,73	182,91	178,89	27,68	28,74	565
516	539	60,37	65,36	35,55	6,63	0,31	3,58	171,80	180,63	113,43	117,31	566
504	478	20,57	154,52	76,42	17,55	0,18	3,78	273,01	256,78	110,79	105,40	567
112	112	18,55	125,19	68,41	20,23	0,07	–	232,44	234,79	24,79	25,53	568
500	503	16,36	84,59	82,17	25,62	0,15	2,05	210,93	213,90	110,58	110,92	569
473	465	56,40	60,73	87,00	4,49	0,32	3,39	212,33	209,73	104,70	103,07	570
109	109	21,82	90,22	58,55	7,99	0,19	1,54	180,31	178,06	24,09	24,07	571
535	557	53,09	175,27	78,31	6,77	0,34	3,99	317,77	314,76	118,55	123,48	572
441	433	45,75	103,32	75,06	5,41	0,38	5,00	234,92	234,72	97,77	97,17	573
482	485	39,75	145,48	56,47	18,45	0,16	1,42	261,73	266,56	107,07	111,21	574
481	475	49,41	106,67	52,24	12,91	0,32	5,59	227,13	222,71	106,97	106,19	575
440	424	41,04	68,62	60,01	2,11	0,37	5,17	177,31	175,52	97,89	96,13	576
645	586	47,65	176,73	115,57	6,79	0,29	5,51	352,54	333,86	143,36	130,38	577
102	105	20,00	10,97	105,85	5,87	0,21	1,00	143,91	138,76	22,70	23,32	578
594	550	45,21	155,30	51,68	12,73	0,23	3,55	268,69	269,23	132,47	122,28	579
486	497	33,14	127,69	113,01	17,47	4,54	2,62	298,47	301,65	108,49	110,80	580
543	517	45,66	123,89	61,46	15,36	0,33	3,38	250,09	246,28	121,44	116,17	581
805	842	50,99	531,55	361,47	10,58	0,57	11,29	966,45	960,28	179,89	198,02	582
560	534	63,39	82,19	61,04	7,85	–	6,63	221,09	213,43	125,17	117,69	583
435	442	13,67	75,90	112,20	27,84	0,05	0,22	229,89	225,60	97,56	98,64	584
555	563	55,20	75,81	–	7,93	0,44	4,16	143,53	250,30	124,53	126,29	585
520	609	39,63	202,15	104,66	8,98	0,18	4,64	360,23	376,26	117,26	134,96	586
187	183	34,12	173,72	261,97	8,32	0,22	24,27	502,63	506,29	42,33	41,32	587
613	618	62,99	138,30	150,39	9,52	0,41	6,35	367,96	363,24	139,47	137,78	588
116	114	19,60	3,70	65,86	5,42	0,14	0,38	95,10	88,88	26,32	25,87	589
474	469	21,09	78,22	54,19	20,39	0,10	1,67	175,66	177,43	108,15	109,72	590
570	554	20,06	184,79	89,44	7,34	0,15	1,32	303,09	293,36	129,90	127,27	591
669	650	60,00	87,69	73,18	5,64	0,28	5,50	232,28	229,64	152,55	148,66	592
137	144	25,48	–	109,83	13,31	3,01	3,77	155,38	154,69	31,36	32,60	593
526	591	52,82	108,15	101,48	6,54	0,21	4,49	273,68	292,05	120,27	135,12	594
457	420	39,95	62,19	51,45	23,41	0,16	2,04	179,20	174,48	104,46	97,18	595
504	497	30,02	101,18	97,22	7,72	0,12	2,05	238,31	237,65	115,54	113,32	596
228	227	23,97	28,31	114,97	9,26	0,25	2,39	179,17	170,87	52,32	51,92	597
580	550	26,06	122,03	92,33	12,02	0,25	3,61	256,29	255,12	132,98	126,81	598
354	344	21,97	112,85	82,98	7,83	0,14	2,56	228,33	222,55	81,34	78,79	599
149	160	24,87	74,99	49,96	6,75	0,26	2,53	159,36	157,23	34,37	36,77	600
132	129	23,47	–	58,62	14,73	0,18	2,81	99,81	99,01	30,35	30,08	601
667	593	36,10	187,69	89,75	26,30	0,28	2,94	343,06	308,72	153,76	135,43	602
247	249	25,23	127,85	157,83	5,05	0,22	2,82	319,00	322,62	56,98	57,17	603
599	614	60,65	265,82	216,96	9,28	0,00	8,03	566,74	582,90	138,41	142,51	604
610	591	75,65	114,85	109,33	5,85	0,49	12,22	318,38	302,94	141,10	134,96	605
465	442	57,47	52,88	83,31	9,06	0,23	3,74	206,70	198,67	107,51	102,58	606
130	130	26,52	–	39,33	9,01	–	2,94	77,80	77,09	30,05	29,90	607
499	517	51,68	60,83	100,93	13,12	0,35	5,90	232,82	228,56	115,72	120,18	608
509	501	44,08	71,79	88,60	4,15	0,21	3,82	212,67	212,85	118,18	117,94	609
617	619	53,13	131,50	95,71	6,66	0,45	0,94	288,39	292,60	144,36	144,09	610
445	444	14,05	142,92	70,99	19,85	0,06	1,71	249,58	246,59	104,18	103,18	611
464	468	25,86	83,95	46,34	8,61	0,26	5,94	170,96	171,35	108,63	110,17	612
497	483	50,60	133,27	116,63	8,57	0,29	3,81	313,16	312,05	116,28	112,95	613
71	134	13,62	37,89	77,24	16,50	0,01	2,63	147,89	157,77	16,58	31,31	614
491	470	23,75	94,63	143,21	3,46	0,16	0,86	266,08	260,04	115,30	112,31	615
512	487	42,84	82,13	122,21	7,95	0,29	3,11	258,53	257,88	120,18	114,92	616
452	493	39,78	73,88	100,82	17,89	0,33	5,39	238,08	242,28	106,59	116,03	617
565	574	52,64	141,68	83,80	4,34	0,42	6,26	289,14	294,28	133,08	136,74	618
536	537	59,89	71,03	69,87	6,42	0,36	5,11	212,69	217,75	126,81	126,69	619
435	433	36,14	79,57	93,44	8,59	0,26	4,02	222,03	219,22	103,02	101,84	620
548	537	35,70	103,43	55,33	14,89	0,15	2,70	212,20	238,95	130,04	127,64	621
582	505	82,96	84,26	136,45	37,53	0,32	6,22	347,74	329,54	138,15	121,38	622
428	424	42,36	54,50	68,03	7,76	0,32	3,99	176,95	174,41	102,07	100,92	623
406	399	24,20	144,87	62,15	5,43	0,20	0,44	237,29	236,10	96,96	96,24	624
121	128	22,68	69,15	41,15	8,88	0,09	3,41	145,38	146,29	28,86	30,45	625
536	488	19,39	158,06	73,47	21,85	0,21	–	272,96	275,62	128,12	118,36	626
517	473	19,23	160,25	55,69	18,33	0,08	2,19	255,77	252,38	124,01	116,11	627
429	432	54,04	46,70	66,26	4,64	0,44	3,42	175,50	177,25	102,93	104,84	628
465	452	40,97	100,61	71,74	4,59	0,30	2,59	220,81	211,75	111,62	107,85	629
142	144	31,42	147,90	162,91	23,13	0,42	7,57	373,35	380,50	33,99	34,91	630
458	445	41,42	171,40	54,71	9,34	0,26	2,87	280,02	278,03	109,92	106,52	631
431	422	37,11	75,27	93,85	10,54	0,23	2,10	219,11	222,29	103,50	101,96	632
445	449	66,46	53,97	68,52	4,11	0,45	7,71	201,21	207,38	107,07	107,40	633
357	354	18,44	68,99	67,86	18,27	0,07	3,22	176,84	175,87	85,98	86,83	634
608	591	53,15	91,88	38,80	8,17	0,30	3,64	195,94	298,16	146,39	146,27	635
567	546	47,84	102,61	62,95	5,47	0,59	9,37	228,82	224,39	136,57	134,17	636
479	484	49,73	354,48	–	22,25	0,33	7,26	434,06	568,96	115,47	117,40	637
689	702	92,64	200,60	159,94	8,82	1,07	13,23	476,31	481,43	166,13	169,89	638
408	412	18,88	148,29	50,06	11,25	0,08	1,08	229,64	223,32	98,66	100,41	639
542	574	32,72	88,28	78,90	24,03	0,25	6,66	230,85	261,80	131,31	140,43	640

sicherungsbeiträge sowie Aufwendungen für ehrenamtliche Tätigkeit für: Allgemeine Verwaltung, Öffentliche Ordnung, Katastrophen-
liche Planung usw., Wohnungsbauförderung und Wohnungsfürsorge. – *) Mitglied einer Verwaltungsgemeinschaft.

Lfd. Nr.	Kreisangehörige Gemeinden	Einwohner am 30.6. des Berichts- jahres	Beamten- bezüge	Ange- stellten- vergütung	Arbeiter- löhne	Ehren- amtliche Tätigk. 1)	Beiträge zur Ver- sorgungskasse, Ver- sorgungs- bezüge	Bei- hilfen, Unter- stützun- gen, Pers. neben- ausgaben	Personal-	
			einschl. Beiträge zu Versorgungskassen und zur gesetzlichen Sozialversicherung, jedoch ohne Versorgungsbezüge						insgesamt	
			– 1 000 EUR –						im Berichts-	im Vorjahr
641	Spiegelau	4112	200	386	448	35	1	13	1083	1069
642	Wilhelmsthal	4112	204	304	336	24	1	15	884	881
643	*Massing, M	4109	–	292	300	74	–	3	669	684
644	Traitsching	4101	244	384	288	11	2	21	950	971
645	*Gräfenberg, St	4101	101	294	190	84	1	23	692	683
646	Bühlberg	4100	227	223	486	36	1	13	985	993
647	*Kraiburg a.Inn, M	4097	7	56	278	120	0	9	470	442
648	Eschau, M	4087	168	321	367	15	–	21	891	853
649	Rettenberg	4081	180	680	272	28	2	24	1186	1183
650	Neuburg a.Inn	4078	128	250	256	94	0	15	743	747
651	Seßlach, St	4078	209	632	489	23	1	14	1369	1326
652	*Zolling	4077	96	242	242	60	0	4	644	652
653	*Offingen, M	4074	97	–	354	31	0	6	489	471
654	Schwebheim	4071	147	416	336	45	2	25	970	998
655	Tapfheim	4071	218	527	292	38	3	20	1099	1110
656	Finsing	4063	183	280	150	43	13	11	679	681
657	Großwallstadt	4063	319	434	315	14	3	37	1122	1088
658	Grabenstätt	4057	280	504	252	23	1	27	1086	1103
659	Uchtelhausen	4045	217	350	347	40	3	13	972	1013
660	Reichenberg, M	4045	215	479	345	57	1	18	1114	1087
661	Waldaschaff	4043	156	379	358	26	1	16	936	944
662	*Emmerting	4037	–	26	112	98	–	1	236	253
663	Meeder	4031	198	317	284	49	1	20	870	878
664	*Weiherhammer	4021	100	48	278	39	–	13	478	498
665	Bodenwöhr	4020	313	435	423	48	2	41	1263	1338
666	Neukirchen b.Hl.Blut, M	4015	160	392	342	22	1	12	929	955
667	*Biessenhofen	4008	93	331	297	14	11	10	756	776
668	*Eschenbach i.d.OPf., St	4002	114	316	371	50	1	3	855	855
669	*Kühbach, M	3997	95	5	220	42	0	5	368	391
670	Sennfeld	3994	286	367	497	72	2	26	1250	1276
671	Marktrodach, M	3993	229	447	356	37	1	22	1093	1081
672	Utting a.Ammersee	3991	247	347	280	105	1	16	995	964
673	Hohenpeißenberg	3991	232	200	435	16	1	12	895	888
674	*Tann, M	3990	87	307	321	27	1	11	752	753
675	Tegernsee, St	3970	323	849	869	27	4	108	2180	2061
676	Leiblfing	3970	88	342	326	90	1	12	857	816
677	Adlkofen	3949	48	570	256	95	0	11	980	925
678	Buchenberg, M	3948	157	327	307	22	1	14	829	791
679	*Obing	3945	91	21	328	28	0	6	476	461
680	*Baunach, St	3943	98	363	342	26	1	9	839	793
681	*Ebelsbach	3941	93	–	273	72	0	4	443	454
682	Neudrossenfeld	3940	167	344	306	47	1	12	877	882
683	*Falkenberg	3939	0	405	289	74	–	3	772	756
684	Winkelhaid	3937	250	620	256	28	1	16	1172	1176
685	Eging a.See, M	3932	152	358	595	32	1	13	1151	1151
686	*Schönberg, M	3920	105	107	424	34	1	18	689	731
687	Hallerndorf	3920	71	315	114	121	0	8	629	641
688	*Schondorf a.Ammersee	3909	102	332	220	37	1	8	699	638
689	Kirchenlamitz, St	3908	302	455	395	45	3	29	1229	1219
690	Kreuth	3903	147	830	496	23	2	13	1511	1453
691	Winzer, M	3899	191	243	505	27	1	11	979	990
692	Neufahrn i.NB	3895	84	600	263	79	–	15	1041	964
693	Johannesberg	3887	91	404	233	33	0	8	769	767
694	Dörfles-Esbach	3886	148	522	250	30	1	7	958	953
695	*Mistelgau	3885	97	121	193	40	1	9	460	464
696	*Kreuzwertheim, M	3883	108	13	242	49	1	15	429	512
697	Obernzell, M	3863	221	601	830	31	1	25	1709	1736
698	Steinwiesen, M	3852	213	412	136	31	1	34	827	886
699	*Gars a.Inn, M	3851	90	40	169	38	0	6	342	324
700	*Schöllkrippen, M	3845	121	247	290	21	1	13	693	693
701	*Hettstadt	3832	75	289	255	113	0	2	735	755
702	Kranzberg	3828	153	441	210	79	3	13	900	897
703	Ludwigsstadt, St	3818	206	430	265	21	1	14	936	940
704	*Langerringen	3818	102	344	286	12	1	7	753	747
705	Steinhöring	3815	218	449	310	14	1	25	1019	965
706	*Pfaffing	3813	98	–	162	10	1	13	284	271
707	Langenbach	3810	162	798	296	63	1	14	1335	1230
708	Heinersreuth	3809	205	421	158	26	1	16	828	855
709	Altenmünster	3796	167	594	336	33	1	15	1146	1155
710	Thierhaupten, M	3792	220	326	296	19	2	24	886	820
711	Lichtenau, M	3791	212	558	403	51	1	13	1239	1204
712	*Tittling, M	3789	88	18	412	30	1	18	567	549
713	Germaringen	3786	–	312	169	73	–	0	555	552
714	Sailauf	3785	150	434	232	41	1	23	881	875
715	Hohenstann	3781	154	560	–	141	1	1	858	1062
716	*Donaustauf, M	3781	83	230	299	36	0	2	649	668
717	Mertingen	3778	275	478	483	38	2	21	1298	1274
718	Hebertsfelten	3771	65	228	226	78	0	3	601	556
719	Maroldsweisach, M	3765	213	377	342	82	1	16	1031	1083
720	*Holzheim	3765	84	285	194	17	0	1	580	587

1) Einschl. Beschäftigungsentgelte u.dgl. – 2) Beamtenbezüge und Angestelltenvergütungen einschl. Versorgungskassen- und Sozialver-
schutz, Schulverwaltung, Allgemeine kulturelle Angelegenheiten, Verwaltung der sozialen Angelegenheiten, Bauverwaltung, Städtebau-

ausgaben		Beamten- bezüge	Ange- stellten- vergütung	Arbeiter- löhne	Ehren- amtliche Tätigk. 1)	Beiträge zur Ver- sorgungs- kasse, Ver- sorgungs- bezüge	Bei- hilfen, Unter- stützun- gen, Pers. neben- ausgaben	Personalausgaben				Lfd. Nr.
der Verwaltung im engeren Sinne 2)								insgesamt		der Verwaltung im engeren Sinne 2)		
im Berichts- jahr	im Vorjahr							im Berichts- jahr	im Vorjahr	im Berichts- jahr	im Vorjahr	
– 1 000 EUR –		– EUR je Einwohner –										
545	530	48,72	93,94	108,90	8,40	0,20	3,10	263,27	257,24	132,63	127,62	641
525	524	49,51	73,96	81,61	5,80	0,32	3,71	214,91	213,57	127,63	126,93	642
98	96	–	71,05	72,89	18,00	–	0,84	162,78	168,34	23,82	23,72	643
416	412	59,52	93,59	70,26	2,80	0,44	5,02	231,62	238,88	101,46	101,25	644
135	132	24,54	71,61	46,40	20,41	0,27	5,57	168,81	165,96	32,92	32,16	645
460	460	55,30	54,28	118,56	8,85	0,22	3,11	240,33	248,35	112,30	115,07	646
84	70	1,66	13,73	67,90	29,24	0,05	2,25	114,84	107,78	20,49	17,13	647
458	426	41,00	78,58	89,70	3,58	–	5,18	218,04	208,04	111,99	103,83	648
450	464	44,08	166,60	66,57	6,98	0,38	5,95	290,56	293,02	110,17	115,02	649
450	429	31,37	61,36	62,71	22,95	0,12	3,73	182,25	183,36	110,27	105,21	650
444	432	51,31	154,89	119,99	5,76	0,20	3,55	335,70	323,28	108,90	105,38	651
119	117	23,66	59,33	59,32	14,60	0,11	0,94	157,96	161,67	29,08	28,96	652
115	114	23,74	–	86,92	7,71	0,09	1,51	119,96	114,28	28,33	27,64	653
501	508	36,04	102,14	82,52	11,07	0,41	6,12	238,31	244,15	123,08	124,28	654
484	491	53,60	129,41	71,84	9,32	0,83	5,03	270,03	272,59	118,93	120,53	655
474	450	44,95	68,99	36,98	10,48	3,17	2,63	167,20	168,63	116,74	111,35	656
538	522	78,46	106,82	77,56	3,53	0,71	9,08	276,17	268,12	132,37	128,72	657
539	537	68,95	124,13	62,10	5,64	0,32	6,61	267,75	269,68	132,96	131,24	658
465	472	53,72	86,64	85,89	9,90	0,83	3,34	240,32	249,02	115,05	116,03	659
483	471	53,14	118,38	85,25	14,07	0,23	4,38	275,45	270,76	119,46	117,42	660
536	526	38,64	93,64	88,51	6,34	0,34	4,02	231,49	232,89	132,49	129,68	661
62	62	–	6,53	27,62	24,20	–	0,13	58,49	63,07	15,40	15,44	662
413	401	49,10	78,70	70,53	12,10	0,27	5,08	215,79	215,34	102,55	98,35	663
133	132	24,81	11,90	69,19	9,70	–	3,25	118,84	122,45	32,96	32,35	664
451	463	77,92	108,27	105,28	11,86	0,56	10,21	314,10	332,12	112,20	114,98	665
417	426	39,96	97,54	85,23	5,36	0,30	2,95	231,34	235,79	103,94	105,20	666
102	115	23,31	82,47	74,06	3,55	2,70	2,48	188,57	192,96	25,39	28,63	667
137	136	28,46	78,95	92,76	12,38	0,30	0,70	213,56	213,20	34,29	33,84	668
129	130	23,71	1,27	55,15	10,39	0,09	1,37	91,98	98,31	32,33	32,57	669
551	546	71,53	91,89	124,39	17,96	0,56	6,58	312,91	317,12	137,88	135,64	670
499	495	57,28	112,03	89,18	9,35	0,37	5,54	273,74	268,48	124,93	123,00	671
542	507	61,82	87,00	70,06	26,25	0,31	3,91	249,35	242,79	135,72	127,74	672
432	427	58,11	50,18	108,92	3,91	0,28	2,93	224,34	224,02	108,32	107,72	673
110	110	21,74	76,82	80,38	6,78	0,15	2,69	188,56	187,19	27,49	27,41	674
725	681	81,47	213,82	218,84	6,88	1,02	27,08	549,12	536,00	182,72	177,01	675
480	490	22,19	86,04	81,99	22,60	0,24	2,90	215,96	208,24	120,92	125,13	676
383	356	12,18	144,32	64,83	23,96	0,04	2,88	248,20	235,90	97,10	90,68	677
454	430	39,79	82,78	77,69	5,66	0,37	3,59	209,89	201,05	115,03	109,41	678
109	116	23,11	5,41	83,23	7,16	0,10	1,53	120,54	118,33	27,55	29,70	679
170	206	24,88	92,05	86,73	6,67	0,26	2,32	212,91	201,78	43,11	52,45	680
133	144	23,67	–	69,29	18,16	0,09	1,09	112,30	114,47	33,66	36,24	681
448	461	42,32	87,28	77,65	12,01	0,21	3,01	222,48	224,96	113,83	117,47	682
60	59	0,08	102,78	73,39	18,81	–	0,88	195,94	191,70	15,22	14,94	683
503	539	63,51	157,49	65,14	7,04	0,25	4,18	297,60	301,41	127,64	138,21	684
452	470	38,74	91,08	151,38	8,07	0,16	3,26	292,69	296,64	114,97	121,11	685
138	142	26,91	27,32	108,04	8,63	0,22	4,62	175,74	183,60	35,32	35,61	686
308	294	17,98	80,43	29,19	30,83	0,07	1,92	160,43	162,96	78,63	74,59	687
115	99	25,97	84,90	56,38	9,34	0,13	2,17	178,90	164,59	29,41	25,66	688
734	726	77,26	116,49	101,00	11,53	0,78	7,40	314,45	307,41	187,77	183,07	689
686	667	37,72	212,62	127,16	5,80	0,48	3,26	387,04	376,85	175,89	172,98	690
403	389	49,06	62,34	129,52	6,98	0,24	2,92	251,07	251,77	103,44	98,89	691
420	392	21,51	153,95	67,49	20,28	–	3,95	267,18	247,67	107,90	100,80	692
433	431	23,44	103,84	59,97	8,50	0,09	1,93	197,78	198,67	111,48	111,58	693
402	393	38,10	134,36	64,29	7,75	0,14	1,79	246,44	244,73	103,42	100,97	694
118	121	24,92	31,15	49,57	10,24	0,25	2,35	118,47	121,01	30,38	31,42	695
133	124	27,92	3,32	62,33	12,61	0,21	3,99	110,38	131,24	34,16	31,88	696
465	511	57,32	155,49	214,96	7,94	0,29	6,42	442,42	451,61	120,32	132,97	697
506	499	55,18	106,84	35,39	8,04	0,35	8,78	214,58	228,45	131,29	128,59	698
118	110	23,29	10,36	43,86	9,87	0,08	1,45	88,92	84,04	30,52	28,53	699
123	120	31,35	64,29	75,32	5,51	0,29	3,50	180,26	180,84	31,89	31,44	700
109	117	19,68	75,34	66,54	29,50	0,09	0,53	191,69	196,25	28,52	30,51	701
439	445	40,06	115,22	54,88	20,55	0,82	3,46	234,99	231,44	114,81	114,69	702
545	539	53,83	112,69	69,39	5,39	0,29	3,64	245,23	245,33	142,87	140,65	703
106	110	26,66	90,23	74,98	3,12	0,27	1,87	197,13	198,31	27,66	29,15	704
514	502	57,14	117,79	81,35	3,76	0,38	6,57	266,99	254,72	134,73	132,47	705
104	102	25,65	–	42,58	2,68	0,25	3,30	74,47	71,11	27,19	26,78	706
576	506	42,47	209,44	77,82	16,57	0,38	3,71	350,40	326,21	151,09	134,13	707
501	479	53,91	110,43	41,57	6,79	0,38	4,25	217,33	227,72	131,60	127,68	708
394	388	44,02	156,47	88,43	8,58	0,36	4,08	301,95	299,65	103,71	100,59	709
407	379	57,92	85,89	78,18	4,95	0,40	6,28	233,61	216,19	107,45	99,78	710
549	528	55,93	147,13	106,36	13,49	0,39	3,46	326,76	316,89	144,69	139,05	711
111	114	23,17	4,86	108,70	7,98	0,20	4,76	149,67	145,19	29,30	30,15	712
364	364	–	82,49	44,67	19,29	–	0,07	146,53	146,32	96,21	96,43	713
598	584	39,59	114,58	61,39	10,88	0,28	5,96	232,69	231,45	157,99	154,59	714
469	429	40,86	148,13	–	37,32	0,14	0,35	226,81	284,76	124,08	114,90	715
110	111	21,93	60,74	79,07	9,41	0,08	0,44	171,67	178,47	29,11	29,59	716
452	450	72,75	126,57	127,86	10,18	0,47	5,62	343,45	339,80	119,59	120,10	717
350	319	17,27	60,58	60,02	20,80	0,06	0,76	159,50	146,23	92,89	83,92	718
596	585	56,62	100,13	90,74	21,77	0,23	4,37	273,86	284,02	158,21	153,54	719
98	98	22,23	75,66	51,45	4,42	0,10	0,28	154,13	155,09	26,11	25,97	720

sicherungsbeiträge sowie Aufwendungen für ehrenamtliche Tätigkeit für: Allgemeine Verwaltung, Öffentliche Ordnung, Katastrophen-
liche Planung usw., Wohnungsbauförderung und Wohnungsfürsorge. – *) Mitglied einer Verwaltungsgemeinschaft.

Lfd. Nr.	Kreisangehörige Gemeinden	Einwohner am 30.6. des Berichts- jahres	Beamten- bezüge	Ange- stellten- vergütung	Arbeiter- löhne	Ehren- amtliche Tätigk. 1)	Beiträge zur Ver- sorgungskasse, Ver- sorgungs- bezüge	Bei- hilfen, Unter- stützun- gen, Pers. neben- ausgaben	Personal-	
			einschl. Beiträge zu Versorgungskassen und zur gesetzlichen Sozialversicherung, jedoch ohne Versorgungsbezüge						insgesamt	
			– 1 000 EUR –						im Berichts-	im Vorjahr
721	*Happurg	3764	100	63	311	13	1	2	486	481
722	*Ellingen, St	3759	85	424	333	35	0	3	881	863
723	Ehekirchen	3752	163	393	133	39	1	16	745	718
724	*Marktbreit, St	3741	95	54	470	30	1	9	658	711
725	Bad Heilbrunn	3740	146	292	126	100	1	11	676	647
726	Königsberg i.Bay., St	3739	380	328	419	54	3	56	1240	1297
727	Penzing	3736	267	314	181	50	2	32	846	809
728	Simbach, M	3723	224	195	491	42	1	21	975	967
729	Viereth-Trunstadt	3723	98	306	374	14	1	6	800	814
730	Schönwald, St	3721	266	406	481	27	3	28	1210	1254
731	Moorenweis	3719	194	184	211	75	1	9	674	680
732	Farchant	3717	163	355	459	20	1	14	1012	1066
733	Heiligenstadt i.OFr.,M	3713	83	391	347	57	–	10	888	885
734	Lauterhofen, M	3710	103	289	368	24	1	10	796	772
735	*Hohenroth	3710	–	552	141	107	–	6	806	847
736	Goldkronach, St	3704	143	265	250	62	1	–	720	749
737	Marklkofen	3703	65	698	257	91	0	4	1116	896
738	Markt Rettenbach, M	3701	89	263	196	29	0	8	586	581
739	Wurmannsquick, M	3699	73	182	312	82	0	11	660	633
740	Haldenwang	3698	148	640	220	37	1	11	1057	1029
741	Heimenkirch, M	3693	187	612	420	79	–	27	1325	1278
742	Kirchroth	3690	88	378	238	31	0	3	739	727
743	Grainau	3672	202	605	959	29	1	21	1819	1731
744	Ursensollen	3669	89	298	227	24	1	14	653	654
745	*Diespeck	3669	102	–	319	59	1	7	488	462
746	Niederaichbach	3662	201	371	110	25	1	15	723	725
747	*Buch, M	3660	10	297	197	131	–	8	643	633
748	Hausen	3657	187	363	280	35	1	8	874	898
749	Hofkirchen, M	3632	200	226	209	13	1	37	685	732
750	Marktleuthen, St	3632	239	465	301	39	3	37	1083	1070
751	*Weiden, M	3626	102	–	162	42	1	7	314	316
752	Warngau	3625	91	220	83	17	1	23	435	452
753	*Ostheim v.d.Rhön, St	3621	94	65	522	42	31	14	768	779
754	Bad Steben, M	3615	181	469	302	28	2	25	1008	1142
755	Bissingen, M	3612	173	246	200	27	1	17	664	650
756	Eisingen	3611	255	209	251	36	1	19	771	746
757	*Syrgenstein	3607	93	248	152	111	0	3	608	599
758	Rimsting	3604	91	751	389	41	0	6	1279	1169
759	Floß, M	3603	187	628	392	35	2	17	1261	1253
760	Weil	3598	212	212	101	55	1	13	596	571
761	Schnaitsee	3597	70	335	120	105	0	8	639	610
762	*Grafrath	3595	–	–	141	89	–	1	231	214
763	Loiching	3595	81	472	204	77	1	2	837	807
764	Steinbach a.Wald	3595	214	325	448	23	2	36	1048	1050
765	Anzing	3593	256	249	220	33	2	14	774	791
766	Icking	3592	128	505	206	28	1	20	886	887
767	Wiesenfelden	3586	81	560	213	60	0	7	921	929
768	*Windach	3580	82	438	71	25	0	10	627	650
769	Schnellendorf	3577	310	137	208	79	3	41	778	766
770	*Marktleugast, M	3576	–	44	431	61	–	–	536	551
771	Schwarzach a.Main, M	3574	154	272	278	28	1	16	749	760
772	*Rott a.Inn	3565	102	–	279	29	1	20	430	425
773	Halblech	3560	133	598	–	75	1	8	816	1177
774	Konradsreuth	3552	142	423	292	32	1	12	902	965
775	Eschlkam, M	3551	62	220	293	74	0	3	652	677
776	Rötz, St	3537	178	381	417	72	1	22	1071	1089
777	Tiefenbach	3534	–	311	170	81	–	1	563	523
778	Amerang	3533	171	334	–	20	1	24	550	546
779	Nesselwang, M	3532	171	498	443	31	2	28	1173	1192
780	Eching	3531	147	603	157	34	1	4	946	932
781	Neuhaus a.Inn	3528	202	302	255	32	1	7	799	834
782	Stammham	3525	147	405	201	35	1	12	802	780
783	Weißensstadt, St	3518	299	503	581	39	2	17	1442	1493
784	Wackersberg	3517	92	231	158	177	0	4	663	641
785	Schwindegg	3514	74	242	149	93	0	9	567	537
786	Unterwössen	3509	125	522	355	103	1	14	1120	1201
787	Ursberg	3506	69	147	149	65	1	5	436	449
788	Hohenau	3497	91	275	358	15	1	4	745	756
789	Wasserlosen	3497	295	173	230	64	1	18	781	697
790	Breitenbrunn, M	3496	145	209	332	28	1	11	726	717
791	Fürstenstein	3495	200	202	348	34	2	15	802	770
792	*Pförring, M	3494	106	358	171	62	1	7	704	734
793	Plößberg, M	3493	227	361	307	48	1	23	968	1007
794	Himmelkron	3482	80	479	300	82	1	9	951	952
795	Biberbach, M	3480	155	500	320	24	1	15	1015	1028
796	*Benediktbeuern	3477	102	416	138	38	0	5	699	671
797	*Heßdorf	3475	–	–	264	70	–	0	334	322
798	*Polling	3474	88	264	355	61	0	9	777	757
799	Laberweinting	3474	75	221	188	82	0	7	574	578
800	Luhe-Wildenau, M	3471	151	137	118	125	1	11	542	501

1) Einschl. Beschäftigungsentgelte u.dgl. – 2) Beamtenbezüge und Angestelltenvergütungen einschl. Versorgungskassen- und Sozialver-
schutz, Schulverwaltung, Allgemeine kulturelle Angelegenheiten, Verwaltung der sozialen Angelegenheiten, Bauverwaltung, Städtebau-

ausgaben		Beamten- bezüge	Ange- stellten- vergütung	Arbeiter- löhne	Ehren- amtliche Tätigk. 1)	Beiträge zur Ver- sorgungs- kasse, Ver- sorgungs- bezüge	Bei- hilfen, Unter- stützun- gen, Pers. neben- ausgaben	Personalausgaben				Lfd. Nr.
der Verwaltung im engeren Sinne 2) im Berichts- jahr	im Vorjahr							insgesamt		der Verwaltung im engeren Sinne 2)		
		einschl. Beiträge zu Versorgungskassen und zur gesetzlichen Sozialversicherung, jedoch ohne Versorgungsbezüge						im Berichts- jahr	im Vorjahr	im Berichts- jahr	im Vorjahr	
– 1 000 EUR –		– EUR je Einwohner –										
140	137	26,68	16,61	82,52	3,50	0,31	0,53	129,09	125,63	37,29	35,65	721
102	115	22,64	112,87	88,70	9,20	0,08	0,79	234,28	231,31	27,25	30,72	722
415	411	43,49	104,86	35,46	10,29	0,16	4,38	198,65	189,71	110,48	108,52	723
117	149	25,30	14,30	125,52	7,97	0,38	2,44	175,91	189,72	31,15	39,89	724
363	349	39,17	78,08	33,65	26,63	0,16	3,00	180,70	175,42	97,04	94,45	725
560	589	101,69	87,85	111,96	14,32	0,83	15,01	331,67	345,35	149,88	156,71	726
502	494	71,50	84,06	48,36	13,49	0,54	8,61	226,56	218,49	134,26	133,30	727
443	433	60,22	52,38	131,84	11,37	0,35	5,72	261,88	261,26	118,97	117,06	728
412	423	26,29	82,31	100,57	3,86	0,23	1,56	214,83	219,63	110,57	114,05	729
515	542	71,40	109,02	129,14	7,32	0,84	7,42	325,16	333,66	138,42	144,25	730
412	413	52,07	49,52	56,86	20,04	0,22	2,48	181,20	187,46	110,87	113,93	731
386	397	43,80	95,38	123,55	5,43	0,18	3,85	272,20	287,03	103,94	106,81	732
488	461	22,35	105,24	93,54	15,25	–	2,75	239,13	237,61	131,53	123,81	733
407	404	27,76	77,87	99,29	6,52	0,26	2,82	214,52	207,31	109,68	108,34	734
60	61	–	148,71	37,96	28,82	–	1,67	217,16	225,94	16,25	16,16	735
414	426	38,66	71,51	67,50	16,67	0,16	–	194,49	200,67	111,73	114,18	736
375	372	17,62	188,43	69,50	24,69	0,08	1,12	301,45	240,06	101,32	99,79	737
292	285	24,05	71,04	53,08	7,89	0,10	2,29	158,45	157,56	79,03	77,31	738
270	256	19,71	49,14	84,38	22,13	0,07	3,06	178,48	169,81	72,92	68,74	739
392	375	40,10	173,20	59,48	9,96	0,16	2,93	285,83	280,86	106,02	102,43	740
552	534	50,65	165,71	113,70	21,41	–	7,33	358,80	348,45	149,53	145,68	741
393	380	23,89	102,37	64,52	8,43	0,10	0,92	200,22	198,48	106,53	103,79	742
550	521	55,05	164,78	261,29	8,03	0,38	5,85	495,37	465,60	149,75	140,11	743
402	409	24,30	81,29	61,95	6,50	0,20	3,71	177,96	177,68	109,54	111,06	744
111	124	27,79	–	86,90	16,12	0,27	1,86	132,93	126,32	30,30	33,77	745
358	366	54,86	101,38	29,95	6,90	0,23	4,13	197,46	199,66	97,67	100,69	746
78	82	2,84	81,21	53,71	35,85	–	2,20	175,81	172,29	21,40	22,24	747
392	394	51,14	99,39	76,66	9,51	0,21	2,14	239,04	246,95	107,16	108,37	748
355	379	54,94	62,14	57,55	3,63	0,37	10,07	188,70	201,19	97,75	104,04	749
728	725	65,74	127,93	82,84	10,81	0,80	10,09	298,21	288,72	200,42	195,76	750
116	117	28,10	–	44,80	11,51	0,27	1,85	86,53	87,24	31,98	32,29	751
326	346	25,20	60,77	22,88	4,64	0,22	6,31	120,01	125,68	89,94	96,11	752
103	101	26,05	17,93	144,15	11,62	8,43	3,99	212,17	210,22	28,38	27,16	753
670	637	50,15	129,73	83,66	7,69	0,58	6,99	278,81	312,91	185,28	174,45	754
433	420	48,01	68,13	55,26	7,49	0,32	4,74	183,94	178,94	119,87	115,59	755
478	477	70,76	57,88	69,42	9,88	0,29	5,40	213,61	209,49	132,34	134,06	756
115	112	25,78	68,82	42,02	30,88	0,10	0,93	168,53	167,13	31,83	31,30	757
490	468	25,32	208,51	108,04	11,40	0,09	1,64	355,00	334,23	135,87	133,90	758
727	650	51,82	174,34	108,83	9,84	0,57	4,60	350,01	349,88	201,84	181,50	759
447	427	58,93	59,05	28,15	15,40	0,24	3,74	165,52	159,19	124,35	119,01	760
385	393	19,40	93,08	33,47	29,30	0,11	2,18	177,53	169,04	107,08	108,76	761
72	65	–	–	39,34	24,62	–	0,22	64,19	59,14	20,16	18,07	762
350	345	22,49	131,26	56,83	21,49	0,19	0,52	232,78	227,51	97,34	97,09	763
555	552	59,60	90,27	124,61	6,49	0,47	10,11	291,55	298,74	154,37	157,12	764
483	498	71,38	69,26	61,32	9,27	0,46	3,84	215,53	218,71	134,48	137,56	765
443	461	35,51	140,49	57,30	7,67	0,21	5,46	246,64	248,19	123,26	129,16	766
415	425	22,60	156,25	59,27	16,64	0,09	2,06	256,91	258,39	115,78	118,13	767
100	138	22,85	122,48	19,88	7,03	0,04	2,79	175,07	185,66	28,01	39,31	768
457	447	86,78	38,23	58,05	22,08	0,74	11,53	217,40	213,55	127,69	124,64	769
51	51	–	12,35	120,50	17,17	–	–	150,02	150,82	14,31	14,06	770
432	422	43,10	76,24	77,68	7,83	0,22	4,36	209,44	214,89	120,76	119,41	771
111	119	28,48	–	78,15	8,07	0,19	5,69	120,59	119,51	31,03	33,35	772
424	426	37,43	167,94	–	21,19	0,32	2,33	229,21	330,13	119,15	119,50	773
493	503	39,88	119,16	82,24	9,07	0,22	3,45	254,02	270,36	138,88	140,86	774
340	326	17,45	61,98	82,58	20,90	0,07	0,75	183,74	188,96	95,77	91,12	775
431	404	50,26	107,85	117,91	20,28	0,33	6,22	302,85	307,78	121,97	114,06	776
370	349	–	88,00	48,24	22,79	–	0,36	159,39	150,14	104,72	100,28	777
391	377	48,35	94,60	–	5,54	0,42	6,79	155,70	153,21	110,68	105,73	778
624	632	48,45	141,02	125,44	8,86	0,43	8,00	332,20	338,79	176,66	179,55	779
420	420	41,54	170,78	44,49	9,74	0,17	1,08	267,81	269,01	118,86	121,39	780
490	487	57,14	85,66	72,33	9,18	0,23	1,99	226,53	240,92	138,78	140,78	781
419	397	41,76	114,95	57,16	10,03	0,23	3,38	227,51	227,31	118,97	115,62	782
729	728	84,95	143,10	165,26	11,11	0,53	4,89	409,85	418,71	207,14	204,12	783
333	332	26,26	65,81	44,96	50,28	0,10	1,14	188,55	184,05	94,77	95,24	784
370	353	20,98	68,92	42,29	26,52	0,08	2,45	161,25	150,99	105,43	99,44	785
411	417	35,58	148,81	101,09	29,25	0,28	4,04	319,05	345,25	117,25	119,92	786
265	282	19,63	41,86	42,57	18,57	0,15	1,54	124,31	127,05	75,48	79,70	787
338	332	26,04	78,67	102,47	4,40	0,24	1,14	212,96	215,09	96,52	94,53	788
451	346	84,44	49,58	65,66	18,28	0,37	5,02	223,35	197,83	129,01	98,17	789
368	359	41,52	59,87	95,09	8,01	0,16	3,09	207,74	203,29	105,13	101,63	790
432	407	57,19	57,73	99,69	9,79	0,54	4,43	229,37	221,47	123,50	116,95	791
114	117	30,30	102,40	48,88	17,87	0,29	1,87	201,62	211,02	32,74	33,55	792
406	415	65,11	103,41	87,94	13,75	0,37	6,52	277,08	286,04	116,12	117,95	793
462	453	22,98	137,55	86,01	23,65	0,27	2,58	273,05	271,78	132,81	129,25	794
387	396	44,54	143,62	91,91	6,82	0,25	4,43	291,58	293,05	111,31	113,01	795
113	113	29,20	119,69	39,66	10,92	0,11	1,32	200,91	195,56	32,54	32,99	796
60	58	–	–	75,85	20,22	–	0,09	96,16	93,04	17,20	16,88	797
102	99	25,29	76,13	102,07	17,49	0,09	2,54	223,62	219,19	29,27	28,58	798
365	361	21,58	63,72	54,09	23,74	0,09	2,13	165,35	166,83	104,99	104,24	799
350	342	43,38	39,50	34,09	35,87	0,18	3,10	156,12	145,30	100,89	99,16	800

sicherungsbeiträge sowie Aufwendungen für ehrenamtliche Tätigkeit für: Allgemeine Verwaltung, Öffentliche Ordnung, Katastrophen-
liche Planung usw., Wohnungsbauförderung und Wohnungsfürsorge. – *) Mitglied einer Verwaltungsgemeinschaft.

Lfd. Nr.	Kreisangehörige Gemeinden	Einwohner am 30.6. des Berichts- jahres	Beamten- bezüge	Ange- stellten- vergütung	Arbeiter- löhne	Ehren- amtliche Tätigk. 1)	Beiträge zur Ver- sorgungskasse, Ver- sorgungs- bezüge	Bei- hilfen, Unter- stützun- gen, Pers. neben- ausgaben	Personal-	
			einschl. Beiträge zu Versorgungskassen und zur gesetzlichen Sozialversicherung, jedoch ohne Versorgungsbezüge						insgesamt	
			– 1 000 EUR –						im Berichts-	im Vorjahr
801	*Kleinheubach, M	3471	93	243	273	26	1	20	655	634
802	*Aiterhofen	3466	—	—	302	81	—	0	384	421
803	*Wallerstein, M	3464	91	335	243	13	1	8	690	713
804	*Bergtheim	3461	—	78	210	70	—	0	357	352
805	Glattbach	3460	164	496	276	13	1	14	965	1010
806	Buxheim	3453	79	251	278	17	0	3	628	601
807	Bärnau, St	3450	149	519	366	39	2	15	1090	1105
808	Schwangau	3450	207	940	614	64	1	5	1831	1890
809	Buch a.Erlbach	3447	159	243	153	24	1	11	591	580
810	*Stadtsteinach, St	3445	—	46	232	84	—	1	363	386
811	Türkenfeld	3443	130	743	86	117	0	14	1090	1058
812	Jandelsbrunn	3432	118	246	418	80	1	16	879	886
813	Randersacker, M	3423	154	747	343	54	1	19	1317	1297
814	Bockhorn	3412	72	144	185	74	0	10	485	490
815	*Redwitz a.d.Rodach	3409	112	69	447	34	1	20	683	660
816	*Fuchstal	3400	—	22	147	82	—	2	253	260
817	Forstinning	3389	197	233	210	40	1	21	702	712
818	Palling	3385	115	259	123	74	0	12	584	583
819	*Hunderdorf	3382	—	—	188	69	—	1	257	333
820	Kammelthal	3376	175	599	202	65	2	26	1069	1062
821	Burgoberbach	3375	210	374	191	62	1	16	854	823
822	*Kirchentumbach, M	3363	105	49	254	16	1	21	447	440
823	Rohr	3362	114	163	264	46	0	5	581	630
824	Offenberg	3359	131	469	246	73	1	11	931	901
825	Weidhausen b.Coburg	3350	298	316	544	28	2	14	1202	1116
826	*Straßkirchen	3346	—	371	264	71	3	2	711	707
827	Grafenrheinfeld	3345	180	1012	374	46	1	18	1631	1643
828	*Falkenstein, M	3344	72	42	505	70	0	4	693	722
829	Rohr i.NB, M	3336	251	172	205	48	2	28	707	689
830	Bodenmais, M	3335	152	887	344	23	2	22	1430	1440
831	Ettringen	3335	90	593	333	21	1	16	1054	1024
832	Poppenricht	3334	145	207	250	30	21	10	662	665
833	Eußenheim	3329	—	319	461	104	—	3	887	856
834	Rinchnach	3327	72	283	269	84	0	8	716	747
835	Alling	3326	41	297	234	90	0	4	666	658
836	*Altenstadt	3319	113	2	186	26	1	2	331	331
837	Fraunberg	3316	—	250	40	152	—	2	444	433
838	Gerolsbach	3308	71	560	246	65	0	2	944	965
839	Burtenbach, M	3307	89	231	213	24	—	19	576	599
840	Weyarn	3305	173	309	165	33	1	18	699	679
841	Wasserburg (Bodensee)	3303	83	943	288	63	1	19	1397	1351
842	*Ohlstadt	3298	81	79	277	39	1	9	485	475
843	Lauben	3288	174	298	204	22	2	31	731	713
844	*Siegenburg, M	3287	82	—	117	38	1	3	241	235
845	Sachsen b.Ansbach	3287	150	233	170	63	0	13	629	655
846	Simmelsdorf	3286	186	460	331	29	1	12	1018	1006
847	Wildflecken, M	3285	132	597	413	13	1	7	1162	1176
848	Bischofsmais	3281	176	315	264	24	1	15	795	782
849	*Buckenhof	3279	83	144	190	16	0	8	442	444
850	Graben	3276	60	561	167	73	1	8	870	874
851	Buttenheim, M	3271	104	784	158	70	1	20	1137	1114
852	Thalmassing	3256	—	212	128	75	16	6	437	433
853	Pettendorf	3246	201	190	132	56	1	10	590	572
854	Mettenheim	3245	85	130	209	64	—	10	498	511
855	*Margethöschheim	3243	80	36	189	42	0	3	350	329
856	Egenhofen	3240	64	300	147	76	0	4	591	580
857	Polling	3236	—	582	148	94	—	2	827	794
858	*Kötz	3235	88	1	145	33	1	6	274	276
859	Gundelsheim	3234	192	203	286	30	1	19	731	703
860	Burgberg i.Allgäu	3234	200	291	191	25	1	27	735	736
861	Prichsenstadt, St	3226	89	389	330	21	7	4	840	955
862	Künzing	3224	165	555	267	8	1	16	1013	975
863	*Alteglofsheim	3222	3	10	132	63	0	0	208	196
864	Leinach	3217	144	271	245	50	1	9	719	735
865	*Furth	3206	89	6	155	12	0	10	272	280
866	Waischenfeld, St	3206	119	427	121	90	0	6	764	758
867	Rauhenebrach	3200	159	213	170	33	1	14	590	590
868	Sand a.Main	3198	154	383	227	25	1	12	802	803
869	Andechs	3196	194	330	213	29	1	9	775	782
870	Dietersburg	3192	53	264	171	80	0	2	570	588
871	Hilgertshausen-Tandern	3188	86	119	131	131	0	5	472	489
872	*Seukendorf	3188	84	359	173	18	1	4	639	625
873	Surberg	3170	64	428	199	78	1	10	779	761
874	Neuenmarkt	3168	154	270	187	22	1	—	633	624
875	Weichs	3161	193	132	184	39	1	7	555	574
876	St. Oswald-Riedlhütte	3161	190	339	322	43	2	16	912	981
877	Buchbach, M	3158	121	205	173	64	0	8	572	535
878	Rudelzhausen	3154	149	327	189	64	1	11	740	653
879	Geroldsgrün	3148	168	238	336	49	2	12	804	782
880	Lehrberg, M	3137	146	221	142	55	1	11	576	579

1) Einschl. Beschäftigungsentgelte u.dgl.— 2) Beamtenbezüge und Angestelltenvergütungen einschl. Versorgungskassen- und Sozialver-
schutz, Schulverwaltung, Allgemeine kulturelle Angelegenheiten, Verwaltung der sozialen Angelegenheiten, Bauverwaltung, Städtebau-

ausgaben		Beamten- bezüge	Ange- stellten- vergütung	Arbeiter- löhne	Ehren- amtliche Tätigk. 1)	Beiträge zur Ver- sorgungskasse, Ver- sorgungs- bezüge	Bei- hilfen, Unter- stützun- gen, Pers. neben- ausgaben	Personalausgaben				Lfd. Nr.
der Verwaltung im engeren Sinne 2)								insgesamt		der Verwaltung im engeren Sinne 2)		
im Berichts- jahr	im Vorjahr							im Berichts- jahr	im Vorjahr	im Berichts- jahr	im Vorjahr	
– 1 000 EUR –		– EUR je Einwohner –										
einschl. Beiträge zu Versorgungskassen und zur gesetzlichen Sozialversicherung, jedoch ohne Versorgungsbezüge												
108	107	26,81	70,11	78,58	7,38	0,20	5,65	188,74	182,31	31,14	30,61	801
65	64	–	–	87,27	23,42	–	0,04	110,73	123,14	18,79	18,73	802
102	111	26,33	96,60	70,25	3,70	0,27	2,17	199,31	206,80	29,38	32,14	803
60	60	–	22,54	60,54	20,08	–	0,04	103,21	102,60	17,22	17,39	804
479	479	47,48	143,47	79,71	3,82	0,35	4,12	278,95	287,04	138,33	136,13	805
337	317	22,90	72,76	80,42	4,84	0,09	0,85	181,86	173,82	97,62	91,70	806
426	422	43,12	150,55	106,11	11,42	0,50	4,25	315,95	314,22	123,56	119,91	807
606	639	59,93	272,59	177,93	18,55	0,24	1,38	530,62	546,15	175,54	184,72	808
420	419	46,24	70,42	44,36	7,04	0,19	3,26	171,51	170,60	121,87	123,42	809
65	66	–	13,24	67,37	24,43	–	0,19	105,24	108,94	18,93	18,52	810
501	482	37,70	215,67	25,01	34,07	0,14	3,94	316,54	311,75	145,42	141,84	811
417	421	34,33	71,76	121,67	23,43	0,22	4,67	256,06	258,96	121,41	122,89	812
487	466	44,86	218,21	100,20	15,68	0,29	5,41	384,64	379,00	142,40	136,25	813
274	278	21,18	42,14	54,22	21,65	0,06	2,82	142,07	144,06	80,22	81,90	814
141	146	32,94	20,30	131,21	9,85	0,32	5,83	200,44	194,20	41,50	43,09	815
71	72	–	6,57	43,13	24,23	–	0,62	74,54	77,10	20,98	21,24	816
426	460	58,14	68,80	61,85	11,68	0,31	6,32	207,11	207,26	125,61	133,78	817
384	376	34,02	76,62	36,36	21,89	0,13	3,47	172,49	171,56	113,29	110,62	818
54	56	–	–	55,55	20,40	–	0,17	76,12	97,49	16,11	16,35	819
427	436	51,80	177,42	59,81	19,32	0,51	7,67	316,53	314,10	126,49	128,89	820
457	442	62,30	110,90	56,61	18,24	0,24	4,73	253,02	244,11	135,34	131,09	821
167	166	31,32	14,67	75,42	4,86	0,36	6,37	133,01	130,07	49,71	49,13	822
300	361	33,83	48,39	78,51	13,60	0,12	1,56	172,90	190,47	89,19	109,12	823
372	366	38,89	139,68	73,30	21,87	0,15	3,37	277,26	267,29	110,76	108,68	824
472	450	88,88	94,25	162,35	8,50	0,45	4,26	358,70	330,63	140,79	133,26	825
52	51	–	110,88	78,97	21,19	0,93	0,47	212,44	212,29	15,40	15,43	826
583	577	53,81	302,46	111,87	13,69	0,41	5,33	487,57	490,50	174,27	172,15	827
129	141	21,50	12,64	150,90	20,88	0,13	1,15	207,19	216,66	38,45	42,26	828
447	433	75,37	51,56	61,46	14,49	0,60	8,46	211,94	206,10	133,90	129,52	829
619	627	45,70	265,94	103,25	6,87	0,62	6,47	428,85	427,13	185,73	185,89	830
323	317	27,00	177,68	99,95	6,24	0,28	4,91	316,05	304,95	96,92	94,34	831
363	354	43,43	62,11	75,02	8,85	6,34	2,90	198,65	198,61	108,95	105,73	832
386	365	–	95,89	138,49	31,23	–	0,95	266,57	257,57	115,99	109,95	833
358	370	21,63	85,16	80,89	25,14	0,09	2,36	215,27	224,10	107,66	111,01	834
415	399	12,20	89,43	70,46	27,09	0,01	1,14	200,33	199,76	124,68	121,07	835
120	123	33,95	0,66	55,96	7,95	0,40	0,70	99,62	100,81	36,10	37,43	836
319	309	–	75,38	12,07	45,84	–	0,72	134,01	134,14	96,30	95,66	837
339	345	21,52	169,32	74,46	19,59	0,09	0,48	285,46	293,77	102,48	105,00	838
324	369	26,87	69,76	64,44	7,37	–	5,78	174,23	180,06	98,04	110,94	839
505	492	52,39	93,46	49,95	9,90	0,21	5,45	211,35	210,93	152,90	152,89	840
548	530	25,24	285,40	87,10	19,13	0,21	5,79	422,87	421,83	165,99	165,32	841
95	95	24,42	23,88	84,05	11,80	0,16	2,80	147,11	141,83	28,95	28,46	842
486	503	53,05	90,62	62,01	6,74	0,56	9,30	222,28	220,46	147,78	155,40	843
97	97	25,06	–	35,73	11,56	0,17	0,83	73,35	71,02	29,56	29,21	844
392	443	45,72	70,83	51,80	19,07	0,10	3,84	191,37	197,17	119,32	133,51	845
527	522	56,75	139,85	100,68	8,79	0,23	3,50	309,79	301,41	160,28	156,35	846
519	477	40,12	181,64	125,63	3,92	0,30	2,24	353,87	346,73	157,99	140,63	847
381	379	53,76	95,95	80,33	7,28	0,38	4,59	242,30	238,95	116,04	115,64	848
94	94	25,32	43,95	57,99	4,76	0,10	2,56	134,68	136,30	28,80	28,82	849
323	333	18,40	171,13	51,07	22,35	0,18	2,43	265,55	270,91	98,73	103,11	850
411	397	31,75	239,69	48,32	21,45	0,22	6,07	347,50	342,67	125,63	122,10	851
270	268	–	65,19	39,37	23,15	4,76	1,72	134,20	131,39	82,86	81,14	852
408	392	61,93	58,40	40,53	17,36	0,43	3,05	181,70	176,07	125,59	120,65	853
261	263	26,20	39,92	64,43	19,82	–	3,04	153,41	159,30	80,31	82,06	854
104	105	24,74	11,19	58,17	12,82	0,10	1,01	108,02	100,12	32,06	31,89	855
323	315	19,64	92,57	45,46	23,52	0,08	1,15	182,42	181,69	99,81	98,50	856
359	340	–	179,85	45,87	29,11	–	0,68	255,51	245,02	110,81	104,95	857
97	100	27,06	0,18	44,96	10,33	0,20	1,83	84,57	85,12	30,09	30,67	858
406	400	59,41	62,73	88,52	9,16	0,28	5,85	225,96	215,64	125,39	122,71	859
444	431	61,92	89,95	59,19	7,67	0,38	8,31	227,41	226,49	137,28	132,72	860
374	450	27,45	120,60	102,42	6,61	2,09	1,34	260,51	294,82	116,04	138,75	861
383	368	51,16	172,03	82,88	2,55	0,45	5,00	314,06	300,51	118,90	113,36	862
65	62	0,94	3,08	40,94	19,40	0,01	0,12	64,50	61,23	20,06	19,52	863
416	411	44,74	84,22	76,18	15,55	0,19	2,68	223,56	226,34	129,24	126,69	864
98	107	27,61	1,87	48,45	3,76	0,11	3,00	84,80	88,67	30,59	34,07	865
408	395	37,23	133,05	37,77	28,19	0,15	1,86	238,26	236,57	127,32	123,13	866
385	392	49,58	66,70	52,97	10,19	0,34	4,49	184,27	185,76	120,27	123,46	867
416	406	48,05	119,76	70,99	7,94	0,29	3,85	250,89	252,21	130,17	127,68	868
496	479	60,62	103,11	66,65	8,94	0,33	2,77	242,41	245,58	155,08	150,42	869
229	237	16,49	82,79	53,54	25,10	0,07	0,73	178,72	185,24	71,64	74,80	870
255	278	26,94	37,43	41,01	40,96	0,11	1,48	147,93	153,61	79,88	87,24	871
95	96	26,45	112,53	54,41	5,66	0,17	1,19	200,42	193,90	29,70	29,95	872
331	311	20,29	134,92	62,68	24,62	0,25	3,05	245,81	237,92	104,42	97,16	873
442	440	48,53	85,21	58,93	6,90	0,18	–	199,75	196,15	139,43	138,26	874
357	365	60,95	41,72	58,26	12,19	0,25	2,23	175,61	182,83	112,83	116,23	875
463	459	60,24	107,25	101,78	13,56	0,54	5,06	288,44	309,54	146,48	144,74	876
378	346	38,41	65,07	54,86	20,21	0,15	2,38	181,09	171,23	119,62	110,70	877
367	341	47,38	103,68	59,78	20,17	0,19	3,36	234,56	207,49	116,37	108,42	878
430	424	53,32	75,62	106,71	15,62	0,49	3,72	255,48	245,34	136,71	133,12	879
402	399	46,49	70,54	45,16	17,66	0,18	3,44	183,46	185,72	128,15	128,04	880

sicherungsbeiträge sowie Aufwendungen für ehrenamtliche Tätigkeit für: Allgemeine Verwaltung, Öffentliche Ordnung, Katastrophen-
liche Planung usw., Wohnungsbauförderung und Wohnungsfürsorge. – *) Mitglied einer Verwaltungsgemeinschaft.

Lfd. Nr.	Kreisangehörige Gemeinden	Einwohner am 30.6. des Berichts- jahres	Beamten- bezüge	Ange- stellten- vergütung	Arbeiter- löhne	Ehren- amtliche Tätigk. 1)	Beiträge zur Ver- sorgungskasse, Ver- sorgungs- bezüge	Bei- hilfen, Unter- stützun- gen, Pers. neben- ausgaben	Personal-	
			einschl. Beiträge zu Versorgungskassen und zur gesetzlichen Sozialversicherung, jedoch ohne Versorgungsbezüge						insgesamt	
			– 1 000 EUR –						im Berichts-	im Vorjahr
881	*Aidenbach, M	3134	2	34	136	66	0	4	243	281
882	*Pürgen	3131	–	–	150	76	–	0	226	220
883	Bodolz	3130	152	340	117	35	1	16	662	679
884	Kirchanschörling	3125	61	294	258	105	0	11	730	721
885	Wallenfels, St	3125	164	269	514	81	34	13	1074	1067
886	*Grub a. Forst	3123	90	14	234	15	1	9	362	367
887	*Schernfeld	3118	85	–	163	90	1	6	344	321
888	Neuburg a.d.Kammel, M	3114	148	182	79	143	1	13	567	598
889	Oberau	3108	202	507	390	55	4	26	1184	1161
890	Wienbach	3107	97	534	171	42	0	10	854	811
891	Weißbrunn	3106	178	376	254	33	1	13	856	889
892	Euerbach	3106	154	269	231	25	1	8	687	664
893	*Legau, M	3102	93	211	158	26	1	14	503	470
894	Forstern	3096	8	595	169	74	0	5	852	.
895	Merching	3091	176	147	142	22	7	18	512	475
896	Ruderting	3087	66	259	361	63	0	9	759	736
897	*Marquartstein	3086	84	138	230	32	0	8	492	484
898	Eslarn, M	3086	201	205	300	89	2	27	824	841
899	Pfatter	3073	191	471	310	15	1	14	1002	954
900	Vogtareuth	3066	81	333	215	34	0	9	672	695
901	*Burgbernheim, St	3057	72	117	480	79	0	2	751	773
902	Buxheim	3049	131	475	288	36	1	9	939	942
903	Irschenberg	3048	289	143	263	39	2	30	766	738
904	*Mitwitz, M	3045	94	9	180	29	1	14	327	338
905	*Ziemetshausen, M	3044	102	395	–	34	1	7	538	822
906	Stephansposching	3039	7	336	294	111	–	2	751	741
907	Kalchreuth	3033	195	177	288	25	1	10	695	703
908	Tüßling, M	3030	104	241	312	94	1	10	762	.
909	Gaßbach	3029	160	379	244	20	1	3	807	785
910	Uffing a.Staffelsee	3023	–	488	210	138	–	5	841	852
911	Frasdorf	3013	90	164	206	55	0	9	524	519
912	Aystetten	3007	107	456	340	29	45	22	999	983
913	Aurach	3000	127	219	211	14	1	6	578	.
914	Insgesamt	6471739	282149	825915	580542	69878	2834	32646	1793965	.

1) Einschl. Beschäftigungsentgelte u.dgl.– 2) Beamtenbezüge und Angestelltenvergütungen einschl. Versorgungskassen- und Sozialver-
schutz, Schulverwaltung, Allgemeine kulturelle Angelegenheiten, Verwaltung der sozialen Angelegenheiten, Bauverwaltung, Städtebau-

ausgaben		Beamten- bezüge	Ange- stellten- vergütung	Arbeiter- löhne	Ehren- amtliche Tätigk. 1)	Beiträge zur Ver- sorgungs- kasse, Ver- sorgungs- bezüge	Bei- hilfen, Unter- stützun- gen, Pers. neben- ausgaben	Personalausgaben				Lfd. Nr.
der Verwaltung im engeren Sinne 2)								insgesamt		der Verwaltung im engeren Sinne 2)		
im Berichts- jahr	im Vorjahr							einschl. Beiträge zu Versorgungskassen und zur gesetzlichen Sozialversicherung, jedoch ohne Versorgungsbezüge		im Berichts- jahr	im Vorjahr	
– 1 000 EUR –		– EUR je Einwohner –										
63	58	0,76	10,79	43,46	21,20	0,02	1,25	77,47	89,68	20,11	18,60	881
69	65	–	–	47,79	24,29	–	0,02	72,10	70,53	22,11	21,00	882
364	381	48,61	108,59	37,53	11,31	0,22	5,17	211,43	220,16	116,23	123,71	883
419	406	19,51	94,14	82,60	33,69	0,08	3,51	233,54	234,38	134,09	131,88	884
444	431	52,60	85,94	164,32	25,78	10,84	4,12	343,61	339,30	142,15	137,05	885
102	105	28,74	4,50	74,81	4,65	0,23	2,98	115,90	117,02	32,53	33,59	886
116	117	27,28	–	52,18	28,89	0,20	1,81	110,36	104,70	37,33	38,22	887
345	381	47,46	58,46	25,53	46,03	0,40	4,33	182,20	190,67	110,76	121,31	888
377	391	65,11	163,10	125,47	17,63	1,17	8,44	380,92	373,98	121,18	126,11	889
453	417	31,25	171,78	55,08	13,44	0,14	3,31	275,00	258,63	145,75	132,87	890
532	522	57,24	121,17	81,88	10,66	0,41	4,25	275,62	283,99	171,26	166,78	891
445	419	49,70	86,47	74,49	7,92	0,20	2,55	221,33	212,02	143,31	133,89	892
102	105	29,89	68,16	51,03	8,45	0,27	4,49	162,29	149,27	32,92	33,35	893
289	.	2,51	192,08	54,68	23,93	0,06	1,77	275,04	.	93,28	.	894
317	280	57,07	47,71	45,90	7,23	2,18	5,66	165,75	153,38	102,71	90,30	895
371	374	21,45	83,93	117,03	20,48	0,09	2,94	245,91	237,83	120,15	120,74	896
108	109	27,12	44,70	74,38	10,39	0,11	2,60	159,30	156,03	34,89	35,30	897
444	454	65,22	66,44	97,31	28,81	0,63	8,70	267,11	271,03	143,75	146,41	898
350	332	62,11	153,40	100,85	4,94	0,28	4,64	326,22	316,01	113,89	110,06	899
296	286	26,27	108,71	70,09	11,10	0,10	2,81	219,08	230,53	96,46	94,77	900
111	117	23,60	38,33	157,09	25,73	0,11	0,69	245,56	254,48	36,22	38,58	901
356	329	42,84	155,83	94,49	11,83	0,17	2,93	308,10	311,59	116,83	108,77	902
372	334	94,83	46,81	86,43	12,66	0,62	9,93	251,27	240,80	121,91	108,95	903
110	110	30,78	3,00	59,25	9,43	0,19	4,61	107,26	110,19	36,14	35,80	904
112	115	33,36	129,65	–	11,27	0,38	2,23	176,89	267,15	36,70	37,46	905
350	336	2,29	110,73	96,85	36,38	–	0,73	246,98	244,83	115,25	111,04	906
372	387	64,31	58,32	94,86	8,34	0,26	3,22	229,30	232,23	122,72	127,88	907
403	.	34,43	79,48	102,94	31,08	0,21	3,22	251,36	.	132,86	.	908
368	360	52,86	125,00	80,58	6,61	0,28	0,94	266,27	260,48	121,62	119,59	909
299	319	–	161,32	69,60	45,66	–	1,52	278,10	282,90	98,91	105,96	910
275	278	29,72	54,42	68,31	18,21	0,11	3,15	173,92	172,18	91,16	92,34	911
255	310	35,65	151,62	113,04	9,49	15,09	7,18	332,07	323,90	84,72	102,34	912
354	.	42,40	73,10	70,33	4,51	0,25	2,10	192,70	.	118,07	.	913
736146	.	43,60	127,62	89,70	10,80	0,44	5,04	277,20	.	113,75	.	914

sicherungsbeiträge sowie Aufwendungen für ehrenamtliche Tätigkeit für: Allgemeine Verwaltung, Öffentliche Ordnung, Katastrophen-
liche Planung usw., Wohnungsbauförderung und Wohnungsfürsorge. – *) Mitglied einer Verwaltungsgemeinschaft.

Lfd. Nr.	Kreisangehörige Gemeinde	Einwohner am 30.6. des Berichts- jahres	Grundsteuer A		Grundsteuer B		Gewerbesteuer –Brutto–		Gewerbesteuer- umlage (Ausgabe)		Gewerbesteuer –Netto–	
			1 000 EUR	EUR je Einw.	1 000 EUR	EUR je Einw.	1 000 EUR	EUR je Einw.	1 000 EUR	EUR je Einw.	1 000 EUR	EUR je Einw.
1	Germering, GKSt	36684	29	0,79	3916	106,76	9187	250,44	2265	61,73	6923	188,71
2	Fürstenfeldbruck, GKSt	33588	35	1,04	3514	104,61	11592	345,13	3732	111,10	7860	234,03
3	Erding, St	33000	73	2,20	3079	93,31	20442	619,46	4771	144,59	15671	474,87
4	Friedberg, St	29368	129	4,39	3377	115,01	12767	434,74	3086	105,10	9681	329,64
5	Königsbrunn, St	27551	37	1,35	2782	100,96	6948	252,19	1632	59,24	5316	192,95
6	Lauf a.d.Pegnitz, St	26273	52	1,96	1929	73,42	10347	393,81	2515	95,72	7832	298,09
7	Garmisch-Partenk., M	26249	27	1,02	5004	190,64	6423	244,69	1414	53,86	5009	190,83
8	Unterschleißheim, St	25951	10	0,40	2348	90,46	22591	870,53	5718	220,35	16873	650,18
9	Zirndorf, St	25022	29	1,16	2443	97,62	8673	346,61	1396	55,80	7277	290,81
10	Roth, St	25020	53	2,12	2662	106,41	5084	203,18	1094	43,73	3989	159,45
11	Waldkraiburg, St	24391	19	0,80	2233	91,54	12498	512,40	2602	106,66	9896	405,74
12	Olching	24221	36	1,49	2097	86,60	3114	128,57	979	40,43	2135	88,14
13	Pfaffenhofen/Ilm, St	23494	182	7,73	2602	110,76	7706	328,00	2017	85,83	5690	242,17
14	Geretsried, St	23320	12	0,50	1804	77,38	12989	556,98	2995	128,42	9994	428,56
15	Herzogenaurach, St	23047	90	3,91	2446	106,11	25275	1096,68	6398	277,60	18877	819,08
16	Starnberg, St	22963	47	2,03	3162	137,68	13065	568,98	3207	139,66	9858	429,32
17	Senden, St	22306	24	1,09	2383	106,81	4059	181,96	1059	47,46	3000	134,50
18	Neusäß, St	21853	32	1,49	2288	104,71	4920	225,16	1050	48,03	3871	177,13
19	Weilheim i.OB, St	21442	57	2,68	2593	120,93	6557	305,78	1635	76,25	4922	229,53
20	Lichtenfels, St	21369	96	4,47	1766	82,65	4143	193,87	1055	49,38	3088	144,49
21	Traunreut, St	21245	57	2,69	2168	102,03	5628	264,92	1339	63,01	4290	201,91
22	Sonthofen, St	21239	32	1,48	2843	133,85	5063	238,36	1073	50,53	3989	187,84
23	Unterhaching, St	21218	6	0,30	1643	77,44	17144	807,98	5969	281,31	11175	526,67
24	Vaterstetten	21155	66	3,14	2716	128,37	5796	273,99	1653	78,14	4143	195,84
25	Aichach, St	20887	117	5,62	1845	88,32	6333	303,20	1818	87,05	4515	216,16
26	Sulzbach-Rosenberg, St	20702	54	2,60	1916	92,57	5355	258,66	1195	57,73	4160	200,93
27	Gersthofen, St	20342	45	2,20	2619	128,73	15155	745,01	2565	126,08	12590	618,93
28	Ottobrunn	19509	1	0,04	2141	109,75	9135	468,26	2421	124,08	6715	344,18
29	Puchheim	19465	15	0,77	1757	90,29	8323	427,60	1603	82,37	6720	345,24
30	Gauting	19294	42	2,20	2198	113,93	7800	404,28	2531	131,19	5269	273,09
31	Gröbenzell	19167	2	0,10	1656	86,42	3266	170,40	920	48,01	2346	122,38
32	Alzenau i.UFr., St	19079	45	2,37	1927	101,02	6599	345,87	1767	92,61	4832	253,25
33	Dingolfing, St	18623	52	2,82	2185	117,34	26827	1440,53	6193	332,55	20634	1107,98
34	Neufahrn b.Freising	18529	87	4,69	2256	121,76	2586	139,56	527	28,44	2059	111,12
35	Marktoberdorf, St	18465	116	6,27	1816	98,34	14971	810,79	3881	210,19	11090	600,60
36	Donauwörth, GKSt	18280	114	6,23	2444	133,69	8026	439,08	1695	92,71	6332	346,38
37	Burghausen, St	18261	12	0,68	2205	120,77	44870	2457,16	6517	356,87	38353	2100,29
38	Kronach, St	18151	59	3,25	1937	106,72	7820	430,85	1891	104,20	5929	326,65
39	Karlsfeld	18064	15	0,82	1604	88,80	6603	365,53	2206	122,15	4397	243,39
40	Kolbermoor, St	17921	16	0,92	1612	89,95	3063	170,90	690	38,50	2373	132,40
41	Haar	17860	13	0,74	1564	87,57	18149	1016,16	4309	241,26	13840	774,91
42	Mühl Dorf a.Inn, St	17776	33	1,87	1931	108,61	7264	408,65	1706	95,95	5559	312,70
43	Taufkirchen	17761	22	1,22	1516	85,37	7601	427,95	2045	115,12	5556	312,83
44	Bad Aibling, St	17718	40	2,23	1556	87,84	4499	253,93	1249	70,50	3250	183,43
45	Bad Tölz, St	17613	18	1,04	1953	110,87	4044	229,62	967	54,91	3077	174,70
46	Wolfraatshausen, St	17450	2	0,14	1647	94,37	2474	141,80	731	41,89	1743	99,90
47	Cham, St	17341	90	5,17	1976	113,92	10332	595,80	2538	146,34	7794	449,46
48	Moosburg a.d.Isar, St	17263	60	3,45	1531	88,67	4461	258,43	699	40,48	3762	217,95
49	Oberasbach, St	17088	9	0,55	1528	89,41	1263	73,89	375	21,92	888	51,97
50	Gilching	16925	35	2,07	1602	94,63	4162	245,92	983	58,07	3179	187,85
51	Bobingen, St	16644	54	3,24	1364	81,96	4629	278,12	1116	67,03	3513	211,09
52	Vilshofen a.d.Donau, St	16580	106	6,37	1331	80,25	5161	311,25	1278	77,08	3883	234,17
53	Gunzenhausen, St	16525	121	7,31	1682	101,78	4625	279,90	1113	67,34	3512	212,55
54	Großostheim, M	16489	58	3,50	1350	81,87	4352	263,93	1059	64,20	3293	199,73
55	Illertissen, St	16455	47	2,85	1549	94,16	6185	375,88	1507	91,61	4678	284,27
56	Bad Neustadt/Saale, St	16252	34	2,08	1935	119,08	9868	607,21	2439	150,05	7430	457,16
57	Schrobenhausen, St	16210	97	5,99	1640	101,19	5844	360,50	1352	83,43	4491	277,07
58	Penzberg, St	16130	12	0,75	1686	104,53	23782	1474,39	5921	367,08	17861	1107,31
59	Bruckmühl, M	16122	63	3,88	1380	85,61	4329	268,54	1280	79,39	3049	189,15
60	Lohr a.Main, St	16080	38	2,36	2037	126,66	13714	852,83	3174	197,37	10540	655,46
61	Wendelstein, M	16046	22	1,37	1475	91,94	7506	467,78	1610	100,31	5896	367,47
62	Freilassing, St	15813	13	0,85	1553	98,18	12849	812,54	2996	189,47	9852	623,06
63	Kelheim, St	15677	87	5,53	1780	113,55	4303	274,49	714	45,57	3589	228,92
64	Garching b.München, St	15366	19	1,21	2056	133,81	14762	960,70	3379	219,93	11383	740,77
65	Alt Dorf b.Nürnberg, St	15261	45	2,92	1199	78,56	2203	144,36	540	35,38	1663	108,98
66	Karlstadt, St	15170	134	8,86	1512	99,70	3273	215,77	706	46,54	2567	169,23
67	Holzkirchen, M	15085	67	4,43	1501	99,52	12712	842,71	2197	145,61	10516	697,09
68	Regenstauf, M	14945	84	5,63	1576	105,45	5768	385,96	1363	91,17	4406	294,79
69	Ismaning	14646	58	3,99	2172	148,33	28178	1923,96	6485	442,80	21693	1481,16
70	Stadtbergen, M	14634	11	0,76	1296	88,58	2463	168,28	541	36,94	1922	131,33
71	Pocking, St	14518	159	10,97	1221	84,12	2420	166,70	569	39,21	1851	127,49
72	Immenstadt/Allgäu, St	14273	55	3,85	1701	119,20	8922	625,07	1773	124,19	7149	500,87
73	Eckental, M	14179	37	2,62	1268	89,42	2164	152,60	555	39,14	1609	113,46
74	Pegnitz, St	14143	78	5,52	1498	105,93	2055	145,29	424	30,01	1630	115,28
75	Mindelheim, St	14126	87	6,15	1561	110,51	4347	307,73	1118	79,13	3229	228,60
76	Füssen, St	14091	30	2,13	2284	162,09	2560	181,68	576	40,88	1984	140,80
77	Stein, St	13934	35	2,52	1548	111,07	2202	158,00	540	38,77	1661	119,23
78	Bad Wörishofen, St	13909	85	6,10	2107	151,52	2091	150,35	263	18,94	1828	131,41
79	Rödingen, St	13900	28	2,04	1234	88,75	2459	176,87	639	45,97	1820	130,90
80	Mainburg, St	13869	172	12,42	1676	120,88	4692	338,34	1029	74,17	3664	264,17
81	Haßfurt, St	13493	51	3,80	1152	85,39	7685	569,56	1945	144,17	5740	425,39
82	Feucht, M	13472	2	0,17	1004	74,53	7113	527,98	1599	118,70	5514	409,29
83	Höchstädt/Aisch, St	13446	49	3,66	867	64,50	5207	387,27	1318	98,03	3889	289,25
84	Dorfen, St	13419	205	15,27	1002	74,65	2648	197,35	593	44,16	2056	153,19
85	Hörsbach, M	13355	21	1,60	1117	83,63	2633	197,14	646	48,39	1987	148,75

*) Mitglied einer Verwaltungsgemeinschaft

Gemeindeanteil an d. Einkommen- steuer		Gemeindeanteil an der Umsatz- steuer		Hundesteuer		Sonstige Steuern		Steuereinnahmen insgesamt –Netto–		Schlüssel- zuweisungen		Bedarfs- zuweisungen		Sonst. allgem. Zuweisungen vom öff. Bereich		Lfd. Nr.
1 000 EUR	EUR je Einw.	1 000 EUR	EUR je Einw.	1 000 EUR	EUR je Einw.	1 000 EUR	EUR je Einw.	1 000 EUR	EUR je Einw.	1 000 EUR	EUR je Einw.	1 000 EUR	EUR je Einw.	1 000 EUR	EUR je Einw.	
18055	492,18	490	13,35	46	1,25	–	–	29458	803,03	–	–	–	–	3604	98,23	1
13429	399,83	850	25,30	44	1,30	–	–	25732	766,11	854	25,41	–	–	2554	76,05	2
12151	368,20	662	20,06	24	0,72	–	–	31659	959,36	–	–	–	–	2208	66,90	3
11308	385,06	807	27,48	69	2,35	–	–	25372	863,92	630	21,44	–	–	1910	65,04	4
6840	248,25	422	15,31	61	2,21	–	–	15457	561,03	2272	82,47	–	–	1623	58,89	5
9134	347,65	831	31,61	39	1,49	–	–	19816	754,22	896	34,11	–	–	1571	59,79	6
7971	303,66	762	29,04	46	1,74	1036	39,48	19855	756,40	1849	70,46	–	–	5302	202,00	7
10878	419,18	1304	50,24	24	0,91	–	–	31436	1211,37	–	–	–	–	1853	71,39	8
8966	358,34	503	20,08	38	1,54	–	–	19256	769,55	2071	82,78	–	–	1562	62,44	9
7706	307,99	569	22,72	46	1,82	–	–	15025	600,51	1728	69,08	–	–	1302	52,02	10
6443	264,16	628	25,76	42	1,74	–	–	19262	789,74	2288	93,82	–	–	1072	43,96	11
10566	436,22	350	14,47	39	1,60	–	–	15223	628,50	392	16,20	–	–	1652	68,22	12
8563	364,47	669	28,47	37	1,55	–	–	17741	755,15	–	–	–	–	1549	65,92	13
8279	355,00	592	25,40	21	0,92	–	–	20703	887,76	6	0,28	–	–	1457	62,46	14
9199	399,14	765	33,18	32	1,38	–	–	31408	1362,80	–	–	–	–	1426	61,87	15
10575	460,52	791	34,47	26	1,13	–	–	24459	1065,14	–	–	–	–	1913	83,29	16
7075	317,20	334	14,97	37	1,67	–	–	12854	576,24	1389	62,27	–	–	1211	54,28	17
9555	437,24	393	17,99	50	2,28	–	–	16189	740,83	279	12,77	–	–	1410	64,51	18
7531	351,24	894	41,71	30	1,42	–	–	16028	747,50	387	18,07	–	–	1448	67,54	19
5525	258,55	557	26,04	23	1,06	–	–	11053	517,27	3892	182,15	–	–	989	46,30	20
6040	284,29	1110	52,24	17	0,80	–	–	13681	643,95	–	–	–	–	1019	47,95	21
6136	288,90	590	27,77	49	2,28	327	15,40	13965	657,54	2824	132,95	–	–	1465	68,97	22
9476	446,60	631	29,75	13	0,59	–	–	22944	1081,36	–	–	–	–	1837	86,56	23
10844	512,59	298	14,07	34	1,60	–	–	18100	855,61	–	–	–	–	1686	79,69	24
5936	284,19	607	29,07	21	0,98	–	–	13040	624,34	2455	117,56	–	–	1043	49,95	25
4626	223,45	530	25,61	27	1,29	–	–	11313	546,45	4083	197,21	–	–	889	42,94	26
6635	326,18	832	40,92	34	1,67	–	–	22755	1118,63	–	–	–	–	1182	58,11	27
9936	509,30	890	45,63	25	1,29	–	–	19708	1010,19	–	–	–	–	1571	80,51	28
9920	509,61	646	33,17	18	0,90	–	–	19075	979,98	–	–	–	–	1529	78,56	29
9766	506,16	422	21,90	30	1,56	–	–	17728	918,83	–	–	–	–	1679	87,04	30
9834	513,05	222	11,57	23	1,22	–	–	14083	734,74	–	–	–	–	1499	78,22	31
7141	374,28	576	30,17	40	2,11	–	–	14561	763,20	–	–	–	–	1250	65,51	32
6530	350,63	2389	128,29	15	0,80	–	–	31805	1707,85	655	35,15	–	–	1065	57,19	33
7800	420,96	533	28,76	26	1,40	–	–	12760	688,68	761	41,06	–	–	1172	63,26	34
5072	274,66	543	29,42	19	1,02	–	–	18655	1010,31	–	–	–	–	858	46,45	35
5990	327,66	764	41,77	49	2,66	–	–	15691	858,40	1044	57,13	–	–	1353	74,01	36
6876	376,56	2487	136,17	17	0,94	–	–	49951	2735,42	–	–	–	–	1179	64,55	37
5241	288,76	752	41,41	31	1,71	–	–	13949	768,50	383	21,12	1375	75,75	812	44,74	38
8260	457,24	448	24,82	21	1,16	–	–	14744	816,22	–	–	–	–	1366	75,61	39
5105	284,86	239	13,36	31	1,76	–	–	9377	523,25	2300	128,35	–	–	1061	59,18	40
6725	376,52	699	39,16	26	1,45	–	–	22867	1280,34	–	–	–	–	1205	67,45	41
5628	316,63	655	36,86	25	1,39	–	–	13831	778,05	651	36,60	–	–	1119	62,95	42
7282	410,02	674	37,93	17	0,94	–	–	15067	848,31	–	–	–	–	1131	63,68	43
5057	285,39	347	19,59	28	1,58	27	1,51	10304	581,58	1475	83,25	–	–	1248	70,41	44
5432	308,40	356	20,22	33	1,88	96	5,47	10965	622,57	1735	98,51	–	–	1340	76,10	45
7133	408,76	789	45,22	17	0,99	–	–	11332	649,39	–	–	–	–	1359	77,90	46
4405	254,04	607	35,01	10	0,58	–	–	14882	858,19	632	36,47	–	–	811	46,74	47
5722	331,49	537	31,08	18	1,02	–	–	11629	673,66	–	–	–	–	979	56,72	48
6593	385,85	160	9,36	43	2,50	–	–	9221	539,64	1408	82,38	–	–	976	57,12	49
7425	438,68	349	20,60	18	1,04	–	–	12607	744,87	–	–	–	–	1217	71,89	50
5348	321,30	444	26,66	32	1,90	–	–	10754	646,14	1252	75,20	70	4,21	856	51,45	51
4043	243,87	344	20,77	19	1,13	–	–	9725	586,56	3021	182,19	–	–	767	46,29	52
4226	255,76	478	28,93	21	1,25	–	–	10040	607,58	1184	71,64	–	–	750	45,36	53
4751	288,14	325	19,70	31	1,88	–	–	9808	594,82	2334	141,53	–	–	834	50,57	54
4831	293,59	662	40,21	23	1,43	–	–	11790	716,49	773	47,00	–	–	845	51,33	55
4016	247,13	763	46,95	16	0,96	–	–	14194	873,37	338	20,80	–	–	808	49,74	56
5078	313,24	683	42,16	16	0,99	–	–	12006	740,65	48	2,95	–	–	903	55,72	57
5756	356,85	419	25,95	21	1,32	–	–	25755	1596,72	–	–	–	–	985	61,05	58
5121	317,66	265	16,42	20	1,22	–	–	9898	613,94	719	44,60	–	–	829	51,42	59
5466	339,94	639	39,74	21	1,28	–	–	18740	1165,45	–	–	–	–	867	53,93	60
6236	388,66	315	19,63	47	2,91	–	–	13992	871,97	–	–	–	–	946	58,94	61
3906	247,04	912	57,65	16	1,01	–	–	16252	1027,78	–	–	–	–	737	46,61	62
4292	273,77	813	51,88	24	1,54	–	–	10585	675,19	992	63,30	1040	66,34	918	58,53	63
5642	367,16	894	58,19	17	1,08	–	–	20010	1302,22	–	–	–	–	1247	81,18	64
5626	368,65	276	18,08	35	2,28	–	–	8843	579,48	766	50,21	–	–	874	57,28	65
4252	280,31	502	33,08	25	1,63	–	–	8993	592,82	1931	127,27	–	–	739	48,70	66
6275	416,00	1129	74,87	13	0,86	–	–	19501	1292,77	–	–	–	–	1278	84,72	67
4058	271,52	243	16,25	16	1,09	–	–	10383	694,72	337	22,54	–	–	668	44,67	68
6025	411,38	1416	96,65	15	1,02	–	–	31380	2142,54	–	–	–	–	1143	78,01	69
5569	380,53	144	9,86	27	1,88	–	–	8970	612,94	902	61,65	–	–	844	57,68	70
3180	219,02	247	17,03	11	0,78	–	–	6670	459,40	3536	243,54	–	–	634	43,68	71
3581	250,90	720	50,42	22	1,55	–	–	13228	926,80	1032	72,32	–	–	781	54,70	72
5310	374,52	165	11,61	20	1,40	–	–	8409	593,04	633	44,63	–	–	759	53,54	73
3874	273,95	332	23,47	22	1,58	–	–	7435	525,72	2058	145,49	–	–	634	44,85	74
3874	274,23	464	32,88	13	0,94	–	–	9229	653,31	135	9,54	–	–	789	55,87	75
3699	262,51	309	21,94	24	1,68	317	22,47	8647	613,63	2082	147,75	–	–	891	63,24	76
5299	380,26	173	12,43	39	2,77	–	–	8755	628,29	1012	72,63	–	–	758	54,37	77
3373	242,48	364	26,17	18	1,33	–	–	7775	558,99	1507	108,36	–	–	719	51,72	78
4073	293,05	388	27,91	22	1,60	–	–	7565	544,25	1113	80,09	–	–	751	54,01	79
4025	290,20	381	27,47	11	0,79	–	–	9929	715,93	1444	104,14</					

Lfd. Nr.	Kreisangehörige Gemeinde	Einwohner am 30.6. des Berichts- jahres	Grundsteuer A		Grundsteuer B		Gewerbesteuer –Brutto–		Gewerbesteuer- umlage (Ausgabe)		Gewerbesteuer –Netto–	
			1 000 EUR	EUR je Einw.	1 000 EUR	EUR je Einw.	1 000 EUR	EUR je Einw.	1 000 EUR	EUR je Einw.	1 000 EUR	EUR je Einw.
86	Weißenhorn, St	13280	70	5,27	1375	103,56	4229	318,43	1294	97,46	2935	220,98
87	Treuchtlingen, St	13213	100	7,56	1047	79,21	2764	209,20	650	49,22	2114	159,98
88	Hilpoltstein, St	13147	123	9,39	992	75,48	2113	160,73	497	37,83	1616	122,89
89	Schwabmünchen, St	13146	70	5,34	1001	76,13	5537	421,19	1218	92,65	4319	328,54
90	Vöhringen, St	13031	24	1,83	1389	106,57	2339	179,48	431	33,08	1908	146,40
91	Gräfenfing	13001	3	0,21	1327	102,03	7799	599,87	2394	184,17	5405	415,70
92	Landau a.d.Isar, St	12952	160	12,32	1081	83,48	4468	345,00	1072	82,78	3396	262,22
93	Eching	12848	38	2,98	1588	123,57	7826	609,10	1823	141,86	6003	467,24
94	Lappersdorf, M	12812	46	3,61	1164	90,85	1578	123,14	370	28,91	1207	94,22
95	Altötting, St	12810	36	2,78	1304	101,82	2552	199,24	741	57,87	1811	141,37
96	Eggenfelden, St	12799	66	5,12	1389	108,53	5974	466,74	1341	104,81	4632	361,93
97	Neustadt a.d.Donau, St	12789	136	10,60	1186	92,72	3853	301,30	671	52,44	3183	248,86
98	Neubiberg	12785	6	0,46	1147	89,74	1167	91,26	210	16,40	957	74,86
99	Abensberg, St	12773	74	5,79	1126	88,19	2283	178,75	485	37,99	1798	140,76
100	Krumbach(Schwaben), St	12684	47	3,67	1494	117,81	2749	216,75	824	64,96	1925	151,79
101	Maisach	12610	69	5,50	1001	79,41	2609	206,93	442	35,08	2167	171,86
102	*Mering, M	12607	47	3,74	1366	108,38	1644	130,39	375	29,74	1269	100,65
103	Plattling, St	12589	39	3,11	1506	119,63	9165	728,00	2416	191,89	6749	536,11
104	Peißenberg, M	12570	37	2,92	1095	87,14	2528	201,11	625	49,70	1903	151,41
105	Neutraubling, St	12557	11	0,88	1523	121,29	7407	589,89	1972	157,06	5435	432,83
106	Grafring b.München, St	12477	36	2,92	990	79,37	1675	134,28	403	32,29	1273	101,99
107	Schongau, St	12453	12	0,99	1510	121,29	8872	712,42	2008	161,27	6864	551,16
108	Wasserburg a.Inn, St	12437	24	1,93	1357	109,15	8773	705,39	2103	169,12	6670	536,26
109	Neustadt a.d.Aisch, St	12431	117	9,44	1665	133,91	4868	391,59	1051	84,53	3817	307,06
110	Hauzenberg, St	12399	55	4,40	843	67,98	3294	265,66	698	56,31	2596	209,34
111	Hersbruck, St	12384	14	1,10	1008	81,37	5979	482,81	1699	137,17	4280	345,64
112	Mömbis, M	12340	30	2,43	918	74,37	1045	84,72	243	19,71	802	65,01
113	Regen, St	12309	59	4,77	1492	121,20	2402	195,11	499	40,56	1902	154,55
114	Oberhaching	12297	21	1,67	1259	102,35	16711	1358,95	5325	433,03	11386	925,92
115	Feuchtwangen, St	12225	172	14,05	1181	96,62	5394	441,25	1447	118,39	3947	322,86
116	Burglengenfeld, St	12174	56	4,60	909	74,69	1689	138,76	370	30,38	1319	108,38
117	Röthenbach/Pegnitz, St	12137	5	0,44	986	81,22	6299	518,97	1590	131,00	4709	387,97
118	Bad Windsheim, St	12128	95	7,85	1226	101,08	3473	286,37	771	63,55	2702	222,82
119	Kirchheim b.München	12102	18	1,52	1354	111,91	12185	1006,89	2719	224,65	9467	782,24
120	Murnau a.Staffelsee, M	12086	23	1,91	1984	164,18	3354	277,48	791	65,41	2563	212,07
121	Osterhofen, St	12084	224	18,56	826	68,33	2380	196,95	601	49,70	1779	147,24
122	*Buchloe, St	11939	56	4,68	1163	97,38	5421	454,04	1606	134,52	3815	319,52
123	Peiting, M	11916	72	6,03	1002	84,12	2867	240,64	719	60,37	2148	180,27
124	Hammelburg, St	11907	95	7,96	967	81,25	3125	262,41	740	62,18	2384	200,23
125	Pöing	11885	18	1,55	1207	101,53	7789	655,36	1883	158,41	5906	496,95
126	Pfarrkirchen, St	11841	72	6,06	1243	104,97	4526	382,20	1145	96,74	3380	285,46
127	Dinkelsbühl, GKSt	11687	99	8,49	1152	98,60	3557	304,32	884	75,61	2673	228,71
128	Trostberg, St	11611	87	7,52	1227	105,65	1782	153,44	439	37,83	1342	115,60
129	Vilsbiburg, St	11603	116	9,99	1072	92,40	10269	884,99	2168	186,88	8100	698,11
130	Eichenau	11526	3	0,29	1042	90,38	2068	179,45	447	38,78	1621	140,67
131	Münchberg, St	11508	58	5,03	1069	92,88	2630	228,50	724	62,95	1905	165,55
132	Ochsenfurt, St	11502	124	10,82	1235	107,35	4181	363,52	871	75,75	3310	287,76
133	Ergolding, M	11468	70	6,09	1570	136,92	4666	406,84	668	58,23	3998	348,61
134	Oberschleißheim	11467	13	1,16	832	72,54	4135	360,57	888	77,42	3247	283,15
135	Roding, St	11462	70	6,07	1103	96,24	9324	813,47	2439	212,82	6885	600,65
136	Burghthann	11454	43	3,76	793	69,23	6020	525,55	1418	123,80	4602	401,74
137	Hirschaid, M	11450	42	3,67	908	79,30	4449	388,54	993	86,70	3456	301,84
138	Lindenberg/Allgäu, St	11434	11	0,95	1205	105,43	1958	171,22	518	45,26	1440	125,96
139	Raubling	11344	21	1,89	883	77,87	4681	412,68	1407	124,07	3274	288,61
140	Gemünden a.Main, St	11325	48	4,26	1178	103,99	2329	205,63	451	39,86	1877	165,76
141	Altdorf, M	11306	40	3,54	1057	93,53	1465	129,58	304	26,85	1161	102,73
142	Miesbach, St	11251	42	3,72	1036	92,09	3459	307,46	733	65,16	2726	242,30
143	Manching, M	11231	44	3,87	992	88,33	3344	297,73	823	73,32	2520	224,41
144	Marktheidenfeld, St	11091	44	3,98	1334	120,25	2088	188,29	3758	338,83	1670	150,54
145	Kissing	11090	39	3,51	1303	117,48	2197	198,08	432	38,99	1764	159,09
146	Meitingen, M	11088	45	4,06	838	75,56	2570	231,75	650	58,66	1919	173,09
147	Ebersberg, St	11065	56	5,07	1092	98,66	4654	420,63	1201	108,52	3454	312,11
148	Essenbach, M	10997	119	10,80	879	79,90	6849	622,82	1734	157,65	5115	465,17
149	Lauingen (Donau), St	10987	82	7,45	1262	114,87	5939	540,53	1522	138,52	4417	402,00
150	Markt Schwaben, M	10969	11	1,02	956	87,12	3754	342,24	1014	92,40	2740	249,83
151	Wolnzach, M	10950	199	18,14	869	79,40	3721	339,85	1048	95,66	2674	244,19
152	Gaimersheim, M	10901	50	4,61	1012	92,86	6678	612,61	1368	125,45	5310	487,15
153	Bad Abbach, M	10891	91	8,34	976	89,61	867	79,63	204	18,69	664	60,94
154	Grünwald	10869	1	0,11	2269	208,72	69632	6406,47	22733	2091,58	46899	4314,89
155	Werneck, M	10721	134	12,48	675	62,96	1802	168,06	417	38,89	1385	129,17
156	Bad Staffelstein, St	10686	93	8,72	805	75,33	7467	698,78	1898	177,57	5570	521,20
157	Planegg	10668	3	0,31	1286	120,59	21151	1982,70	5685	532,87	15467	1449,83
158	Langenzenn, St	10665	48	4,48	969	90,88	3214	301,36	839	78,62	2375	222,73
159	Burgkirchen a.d.Alz	10659	69	6,49	966	90,59	8813	826,81	2231	209,29	6582	617,53
160	Waldkirchen, St	10603	60	5,70	875	82,51	936	88,25	222	20,93	714	67,33
161	Maxhütte-Haidhof, St	10536	19	1,78	628	59,58	2492	236,53	793	75,31	1699	161,22
162	Kümmersbruck	10341	33	3,20	637	61,59	457	44,19	241	23,29	216	20,91
163	Feldkirchen-Westerham	10275	66	6,38	843	82,09	4078	396,88	980	95,40	3098	301,48
164	Zwiesel, St	10259	32	3,16	1263	123,13	2004	195,38	497	48,48	1507	146,90
165	Wunsiedel, St	10207	35	3,43	1038	101,66	2738	268,28	208	20,42	2530	247,86
166	Erlenbach a.Main, St	10179	11	1,09	1061	104,22	6264	615,36	767	75,38	5497	539,98
167	Prien a.Chiemsee, M	10135	32	3,18	1688	166,50	3422	337,67	711	70,13	2711	267,54
168	Cadolzburg, M	10135	64	6,31	1050	103,55	2711	267,45	509	50,20	2202	217,24
169	Diedorf, M	10132	46	4,57	896	88,39	1606	158,47	388	38,33	1217	120,14
170	Veitshöchheim	10120	11	1,06	789	77,92	1850	182,79	373	36,86	1477	145,93

*) Mitglied einer Verwaltungsgemeinschaft

Gemeindeanteil an d. Einkommen- steuer		Gemeindeanteil an der Umsatz- steuer		Hundesteuer		Sonstige Steuern		Steuereinnahmen insgesamt -Netto-		Schlüssel- zuweisungen		Bedarfs- zuweisungen		Sonst. allgem. Zuweisungen vom öff. Bereich		Lfd. Nr.
1 000 EUR	EUR je Einw.	1 000 EUR	EUR je Einw.	1 000 EUR	EUR je Einw.	1 000 EUR	EUR je Einw.	1 000 EUR	EUR je Einw.	1 000 EUR	EUR je Einw.	1 000 EUR	EUR je Einw.	1 000 EUR	EUR je Einw.	
3924	295,50	340	25,60	31	2,32	–	–	8675	653,24	582	43,84	–	–	655	49,34	86
3309	250,47	268	20,30	22	1,66	–	–	6860	519,17	1825	138,16	–	–	535	40,52	87
3397	258,41	181	13,78	21	1,62	–	–	6331	481,58	1767	134,40	–	–	560	42,63	88
3895	296,26	351	26,70	16	1,21	–	–	9652	734,18	305	23,19	–	–	714	54,30	89
4061	311,60	567	43,50	22	1,66	–	–	7969	611,57	467	35,81	–	–	679	52,14	90
6261	481,60	581	44,70	17	1,35	–	–	13594	1045,59	–	–	–	–	1097	84,36	91
3778	291,71	348	26,88	11	0,86	–	–	8775	677,47	–	–	–	–	656	50,63	92
5924	461,11	682	53,07	18	1,41	–	–	14253	1109,39	–	–	–	–	1044	81,25	93
4247	331,46	98	7,66	17	1,31	–	–	6779	529,11	1361	106,22	–	–	735	57,35	94
3573	278,95	321	25,05	12	0,96	–	–	7057	550,93	1620	126,48	–	–	606	47,34	95
3927	306,80	684	53,47	10	0,81	–	–	10708	836,65	–	–	–	–	313	24,42	96
3338	261,00	482	37,68	–	–	–	–	8324	650,86	184	14,40	–	–	669	52,29	97
4203	328,76	209	16,34	14	1,12	–	–	6537	511,28	1243	97,23	–	–	1167	91,31	98
3499	273,96	213	16,70	–	–	–	–	6711	525,39	1440	112,76	–	–	593	46,43	99
3812	300,54	357	28,12	11	0,85	–	–	7646	602,78	345	27,17	–	–	602	47,49	100
4840	383,86	254	20,15	17	1,37	–	–	8350	662,14	364	28,88	–	–	986	78,21	101
4425	351,03	183	14,51	13	1,01	–	–	7303	579,32	722	57,28	–	–	557	44,15	102
3098	246,11	656	52,10	12	0,96	–	–	12061	958,02	–	–	–	–	610	48,42	103
3327	264,70	260	20,72	21	1,68	–	–	6644	528,57	2018	160,53	–	–	653	51,98	104
3827	304,78	861	68,60	10	0,83	–	–	11668	929,21	–	–	–	–	637	50,74	105
5015	401,97	180	14,42	16	1,31	–	–	7511	601,99	108	8,67	–	–	885	70,90	106
3372	270,80	424	34,08	21	1,65	–	–	12203	979,96	182	14,64	–	–	626	50,30	107
3395	273,01	600	48,22	21	1,69	–	–	12067	970,25	–	–	–	–	801	64,37	108
3611	290,52	441	35,46	19	1,51	–	–	9670	777,91	631	50,73	–	–	666	53,58	109
2860	230,67	223	17,97	11	0,90	–	–	6587	531,27	1505	121,39	–	–	529	42,65	110
4136	334,00	519	41,95	24	1,95	–	–	9981	806,00	–	–	–	–	732	59,10	111
3622	293,53	139	11,25	20	1,62	–	–	5531	448,21	1957	158,58	–	–	534	43,29	112
2804	227,82	377	30,65	16	1,30	–	–	6650	540,29	2467	200,42	–	–	586	47,65	113
4643	377,57	522	42,45	25	2,01	–	–	17855	1451,98	–	–	–	–	988	80,38	114
2752	225,08	406	33,24	10	0,81	–	–	8468	692,66	–	–	–	–	4762	389,54	115
2997	246,18	184	15,09	12	0,99	–	–	5478	449,94	2450	201,27	–	–	667	54,80	116
4095	337,40	761	62,67	19	1,58	–	–	10575	871,28	–	–	–	–	601	49,48	117
3093	255,06	352	29,02	24	1,95	–	–	7492	617,78	1330	109,68	–	–	549	45,29	118
6064	501,08	731	60,42	19	1,59	–	–	17654	1458,76	–	–	–	–	1070	88,45	119
4059	335,84	284	23,52	26	2,13	74	6,09	9013	745,74	128	10,61	–	–	799	66,14	120
2800	231,68	160	13,21	–	–	–	–	5788	479,02	2039	168,77	–	–	495	41,00	121
3265	273,47	531	44,48	26	2,19	–	–	8855	741,72	94	7,90	–	–	375	31,40	122
2831	237,56	227	19,07	24	2,05	–	–	6305	529,11	1446	121,32	–	–	517	43,39	123
2956	248,25	180	15,11	22	1,84	–	–	6604	554,64	2030	170,51	–	–	604	50,71	124
5471	460,36	326	27,44	17	1,43	–	–	12946	1089,26	–	–	–	–	922	77,57	125
3032	256,03	356	30,04	9	0,80	–	–	8092	683,35	733	61,90	–	–	565	47,70	126
2792	238,90	331	28,35	21	1,81	–	–	7069	604,85	1514	129,59	–	–	777	66,52	127
3443	296,49	886	76,27	10	0,88	–	–	6995	602,42	69	5,91	–	–	544	46,89	128
3220	277,52	421	36,25	10	0,84	–	–	12939	1115,12	–	–	–	–	546	47,02	129
5307	460,40	132	11,45	19	1,68	–	–	8124	704,88	–	–	–	–	917	79,53	130
2972	258,25	414	35,96	14	1,19	–	–	6431	558,86	749	65,04	–	–	471	40,92	131
3176	276,15	360	31,34	12	1,07	–	–	8218	714,49	515	44,76	–	–	506	44,02	132
3884	338,71	652	56,85	9	0,75	–	–	10183	887,93	–	–	–	–	719	62,69	133
4530	395,02	640	55,83	22	1,94	–	–	9284	809,63	–	–	–	–	660	57,57	134
2653	231,44	348	30,34	10	0,87	–	–	11068	965,61	–	–	–	–	453	39,55	135
4111	358,96	87	7,63	20	1,75	–	–	9656	843,06	987	86,20	–	–	591	51,63	136
3083	269,29	305	26,64	15	1,35	–	–	7810	682,09	–	–	–	–	520	45,38	137
3427	299,75	437	38,25	15	1,30	–	–	6536	571,65	438	38,33	–	–	592	51,77	138
3427	302,10	457	40,24	17	1,47	–	–	8079	712,18	28	2,51	–	–	715	63,02	139
2815	248,58	221	19,52	26	2,32	–	–	6166	544,45	1780	157,17	–	–	486	42,89	140
3650	322,80	121	10,71	14	1,22	–	–	6043	534,52	714	63,15	–	–	575	50,82	141
3657	325,07	309	27,49	15	1,34	–	–	7786	692,01	427	37,95	–	–	686	60,97	142
3371	300,19	206	18,35	12	1,03	–	–	7145	636,19	440	39,18	–	–	527	46,96	143
4320	389,50	702	63,28	10	0,92	–	–	4740	427,39	–	–	–	–	644	58,09	144
3656	329,71	171	15,38	24	2,15	–	–	6957	627,32	404	36,38	–	–	637	57,46	145
3429	309,26	295	26,58	12	1,11	–	–	6538	589,66	828	74,68	–	–	544	49,04	146
4613	416,86	324	29,31	15	1,36	–	–	9553	863,38	–	–	–	–	877	79,27	147
2963	269,40	558	50,72	11	0,98	–	–	9644	876,97	3142	285,75	–	–	785	71,41	148
3230	293,98	497	45,19	16	1,43	–	–	9503	864,92	622	56,58	–	–	625	56,89	149
4689	427,49	216	19,71	10	0,95	–	–	8623	786,14	–	–	–	–	849	77,40	150
3304	301,77	160	14,57	17	1,56	–	–	7223	659,64	495	45,18	–	–	517	47,24	151
4073	373,68	266	24,44	15	1,41	–	–	10728	984,14	–	–	–	–	625	57,35	152
3482	319,73	95	8,73	17	1,53	–	–	5324	488,88	1043	95,74	–	–	614	56,39	153
5229	481,09	5012	461,08	20	1,87	–	–	59429	5467,77	–	–	–	–	1219	112,13	154
2662	248,33	76	7,06	24	2,22	–	–	4955	462,21	1805	168,39	–	–	513	47,83	155
2600	243,27	215	20,09	12	1,13	–	–	9294	869,75	1812	169,56	–	–	502	46,93	156
4785	448,53	706	66,21	15	1,40	–	–	22263	2086,87	–	–	–	–	779	72,99	157
3413	319,99	268	25,12	27	2,49	–	–	7100	665,69	189	17,77	–	–	561	52,59	158
3103	291,07	653	61,24	16	1,50	–	–	11388	1068,42	–	–	–	–	501	47,04	159
2203	207,81	150	14,19	12	1,14	–	–	4015	378,68	2857	269,46	–	–	470	44,32	160
2698	256,06	113	10,71	13	1,21	–	–	5169	490,57	1220	115,77	–	–	521	49,43	161
2884	278,85	142	13,77	15	1,41	–	–	3927	379,71	1448	139,98	–	–	452	43,68	162
3873	376,96	263	25,61	19	1,80	–	–	8162	794,33	47	4,59	–	–	630	61,35	163
2268	221,08	254	24,72	9	0,92	–	–	5334	519,90	1687	164,44	–	–	558	54,38	164
2414	236,52	308	30,14	24	2,32	–	–	6348	621,94	1933	189,40	–	–	406	39,73	165
2517	247,26	337	33,14	13	1,23	–	–	9435	926,93	1450	142					

Lfd. Nr.	Kreisangehörige Gemeinde	Einwohner am 30.6. des Berichts- jahres	Grundsteuer A		Grundsteuer B		Gewerbsteuer –Brutto–		Gewerbsteuer- umlage (Ausgabe)		Gewerbsteuer –Netto–	
			1 000 EUR	EUR je Einw.	1 000 EUR	EUR je Einw.	1 000 EUR	EUR je Einw.	1 000 EUR	EUR je Einw.	1 000 EUR	EUR je Einw.
171	Bogen, St	10105	84	8,28	867	85,83	1981	196,01	470	46,48	1511	149,53
172	Roßtal, M	10061	65	6,42	903	89,74	736	73,19	199	19,80	537	53,39
173	Ainring	10010	40	4,02	804	80,31	2997	299,39	809	80,83	2188	218,55
174	Simbach a.Inn, St	10005	61	6,09	789	78,90	3548	354,65	864	86,34	2684	268,31
175	Herrsching a.Ammersee	9994	9	0,90	1099	109,94	6212	621,59	1654	165,49	4558	456,09
176	Rehau, St	9991	65	6,52	795	79,58	2527	252,95	613	61,39	1914	191,57
177	Altusried, M	9959	145	14,58	804	80,70	1473	147,94	372	37,32	1102	110,63
178	Dießen a.Ammersee, M	9935	85	8,52	849	85,42	1197	120,48	395	39,80	802	80,68
179	Oberstdorf, M	9905	35	3,49	2459	248,28	2161	218,21	273	27,56	1888	190,65
180	Goldbach, M	9878	6	0,61	847	85,72	4751	480,92	1604	162,35	3147	318,57
181	Kaufering	9816	23	2,35	832	84,81	2355	239,92	603	61,43	1752	178,49
182	Stephanskirchen	9791	26	2,61	927	94,72	6669	681,11	1207	123,24	5462	557,87
183	*Geisenfeld, St	9681	144	14,85	800	82,61	2017	208,31	428	44,18	1589	164,12
184	Miltenberg, St	9626	42	4,36	1176	122,18	2421	251,49	583	60,59	1838	190,90
185	Burgau, St	9519	30	3,20	917	96,35	8690	912,92	2511	263,82	6179	649,09
186	Tutzing	9505	25	2,67	1112	117,03	1752	184,31	473	49,75	1279	134,56
187	Lenggries	9499	52	5,52	793	83,46	1460	153,66	404	42,56	1055	111,10
188	Helmbrechts, St	9454	30	3,21	790	83,58	4054	428,79	1495	158,12	2559	270,67
189	*Volkach, St	9451	137	14,45	696	73,69	1807	191,17	373	39,51	1433	151,65
190	Tirschenreuth, St	9422	74	7,83	915	97,09	2382	252,85	568	60,24	1815	192,61
191	Furth im Wald, St	9387	66	7,08	793	84,45	1870	199,23	473	50,43	1397	148,80
192	Töging a.Inn, St	9382	14	1,51	667	71,05	3148	335,58	772	82,28	2376	253,29
193	Heilsbronn, St	9376	78	8,30	870	92,84	3967	423,12	976	104,13	2991	318,99
194	Höchberg, M	9370	6	0,59	881	94,05	1708	182,24	370	39,54	1337	142,70
195	Eichingen	9296	26	2,80	934	100,52	5392	580,07	1107	119,07	4285	460,99
196	Höhenkirchen-Sieg.	9265	22	2,42	695	75,01	1884	203,38	483	52,14	1401	151,24
197	Kirchseeon, M	9224	23	2,49	901	97,66	3554	385,33	1116	121,03	2438	264,29
198	Nersingen	9206	28	3,01	844	91,66	1482	160,99	364	39,52	1118	121,46
199	Markt Indersdorf, M	9185	131	14,23	841	91,61	1275	138,80	304	33,05	971	105,75
200	Nittendorf, M	9124	25	2,70	648	71,00	884	96,92	253	27,74	631	69,17
201	Auerbach i.d.OPf., St	9117	48	5,27	539	59,10	756	82,95	114	12,51	642	70,44
202	Teisendorf, M	9088	122	13,42	533	58,62	1197	131,69	295	32,42	902	99,27
203	Grafenau, St	8985	36	3,96	872	97,00	1628	181,23	403	44,83	1226	136,40
204	Memmelsdorf	8941	34	3,81	478	53,44	445	49,74	112	12,57	332	37,17
205	Waltenhofen	8922	80	8,91	867	97,22	2840	318,31	690	77,29	2150	241,02
206	Eisenfeld, M	8870	15	1,69	832	93,79	2298	259,10	566	63,76	1733	195,34
207	*Wertingen, St	8856	93	10,48	1077	121,64	3623	409,11	978	110,46	2645	298,65
208	Taufkirchen (Vils)	8852	129	14,60	690	77,96	1375	155,30	371	41,86	1004	113,44
209	Oberruberg a.Main, St	8832	23	2,58	872	98,74	1769	200,25	480	54,39	1288	145,86
210	Pullach i.Isartal	8747	1	0,10	1203	137,48	14076	1609,20	3794	433,75	10282	1175,45
211	Beilngries, St	8728	150	17,22	682	78,20	2716	311,16	1159	132,83	1557	178,34
212	Berching, St	8706	170	19,52	532	61,06	1992	228,79	549	63,03	1443	165,76
213	Garching a.d.Alz	8694	39	4,54	586	67,35	757	87,09	188	21,59	569	65,50
214	Hemau, St	8601	154	17,87	616	71,60	574	66,71	122	14,18	452	52,53
215	Neuötting, St	8598	38	4,40	753	87,54	1146	133,24	247	28,69	899	104,55
216	Schwarzenbruck	8597	11	1,32	696	80,91	1487	173,02	343	39,93	1144	133,08
217	Freystadt, St	8574	140	16,37	537	62,68	1837	214,20	484	56,40	1353	157,80
218	Hohenbrunn	8566	11	1,34	853	99,56	2962	345,73	652	76,10	2310	269,63
219	Viechtach, St	8565	40	4,68	707	82,52	3330	388,81	554	64,65	2776	324,16
220	Haibach	8562	4	0,43	702	81,99	1701	198,73	463	54,12	1238	144,61
221	Nittenau, St	8540	67	7,81	638	74,72	1474	172,60	362	42,36	1112	130,23
222	Hallstadt, St	8536	15	1,71	771	90,29	8901	1042,78	2114	247,66	6787	795,12
223	*Ichenhausen, St	8513	43	5,06	597	70,07	2837	333,25	751	88,22	2086	245,03
224	Zorneding	8507	20	2,40	684	80,35	954	112,14	285	33,48	669	78,66
225	Bad Griesbach i.R., St	8480	136	16,09	981	115,64	1038	122,44	196	23,07	843	99,37
226	*Rain, St	8439	170	20,16	831	98,46	4788	567,37	1141	135,16	3647	432,21
227	Schwaig b.Nürnberg	8425	4	0,44	737	87,52	3654	433,74	922	109,39	2733	324,34
228	Naiba, St	8410	19	2,27	889	105,72	2812	334,34	1145	136,17	1667	198,17
229	Hallbergmoos	8350	50	5,97	1374	164,57	14174	1697,51	1613	193,22	12561	1504,28
230	Arnstein, St	8345	149	17,87	579	69,36	653	78,22	130	15,63	522	62,59
231	Mainaschaff	8337	2	0,29	747	89,58	2552	306,15	574	68,88	1978	237,27
232	Kleinostheim	8302	8	1,01	913	110,02	5338	643,03	1262	151,98	4077	491,05
233	Hausham	8261	15	1,87	537	64,99	853	103,21	161	19,44	692	83,77
234	Kösching, M	8256	77	9,30	629	76,22	5312	643,37	1209	146,43	4103	496,94
235	Neunburg vorm Wald, St	8255	84	10,22	682	82,57	4013	486,12	1004	121,63	3009	364,49
236	Küps, M	8242	35	4,23	583	70,75	1485	180,16	429	52,10	1055	128,05
237	Schonungen	8232	68	8,27	685	83,24	598	72,69	172	20,92	426	51,77
238	Siegsdorf	8228	43	5,24	960	116,71	5265	639,88	1456	176,99	3809	462,89
239	Karlstein a.Main	8224	6	0,69	716	87,03	4835	587,86	1263	153,60	3571	434,26
240	Schnaittach, M	8222	51	6,25	640	77,88	1422	173,01	326	39,70	1096	133,31
241	Berg	8142	35	4,33	1142	140,23	3411	418,91	594	72,99	2816	345,92
242	Wenzenbach	8116	31	3,79	753	92,79	421	51,89	107	13,18	314	38,71
243	Allersberg, M	8055	71	8,86	660	81,97	1043	129,54	203	25,16	841	104,39
244	*Ottobrunn, M	8048	85	10,59	884	109,81	1929	239,70	382	47,43	1547	192,27
245	Münnerstadt, St	8019	82	10,20	736	91,76	1085	135,36	192	23,91	894	111,44
246	Niederwerrn	7964	18	2,30	486	61,06	358	44,90	114	14,27	244	30,63
247	Dietmannsried, M	7914	103	13,01	668	84,39	1125	142,16	302	38,12	823	104,03
248	Mittenwald, M	7912	23	2,86	1420	179,41	1835	231,90	543	68,58	1292	163,32
249	Burkardroth, M	7906	45	5,65	447	56,54	521	65,87	136	17,15	385	48,72
250	*Gundelfingen/Donau, St	7859	84	10,71	981	124,76	3782	481,20	1012	128,80	2769	352,40
251	Neuendettelsau	7854	37	4,66	606	77,12	2765	352,09	747	95,05	2019	257,04
252	Schwarzenbach/Saale, St	7851	49	6,30	726	92,45	3973	506,07	1063	135,44	2910	370,63
253	Neunkirchen a.Brand, M	7840	36	4,64	638	81,43	879	112,14	225	28,67	654	83,47
254	Strullendorf	7823	35	4,42	499	63,81	1140	145,66	268	34,20	872	111,46
255	Pfronten	7783	25	3,17	1069	137,39	3378	433,99	782	100,44	2596	333,55

*) Mitglied einer Verwaltungsgemeinschaft

Gemeindeanteil an d. Einkommen- steuer		Gemeindeanteil an der Umsatz- steuer		Hundesteuer		Sonstige Steuern		Steuereinnahmen insgesamt -Netto-		Schlüssel- zuweisungen		Bedarfs- zuweisungen		Sonst. allgem. Zuweisungen vom öff. Bereich		Lfd. Nr.
1 000 EUR	EUR je Einw.	1 000 EUR	EUR je Einw.	1 000 EUR	EUR je Einw.	1 000 EUR	EUR je Einw.	1 000 EUR	EUR je Einw.	1 000 EUR	EUR je Einw.	1 000 EUR	EUR je Einw.	1 000 EUR	EUR je Einw.	
2478	245,27	188	18,64	10	0,96	–	–	5138	508,51	1418	140,28	–	–	441	43,67	171
3160	314,04	52	5,14	41	4,05	–	–	4757	472,78	1458	144,91	–	–	470	46,69	172
2241	223,91	142	14,21	13	1,28	–	–	5428	542,27	1263	126,13	–	–	520	51,95	173
2497	249,59	219	21,87	9	0,91	–	–	6260	625,68	1659	165,83	–	–	434	43,41	174
4105	410,71	258	25,80	16	1,62	22	2,17	10066	1007,25	–	–	–	–	819	81,91	175
2326	232,80	458	45,88	15	1,51	–	–	5574	557,86	–	–	–	–	387	38,70	176
2552	256,20	125	12,55	20	1,97	–	–	4747	476,63	1228	123,32	–	–	457	45,93	177
3319	334,03	104	10,47	19	1,90	140	14,14	5317	535,15	1633	164,39	–	–	708	71,25	178
2528	255,22	254	25,62	23	2,33	755	76,20	7942	801,79	1299	131,14	–	–	614	61,98	179
3410	345,24	214	21,67	16	1,63	–	–	7640	773,44	–	–	–	–	578	58,56	180
3156	321,49	186	18,91	10	1,03	–	–	5959	607,07	484	49,35	–	–	522	53,19	181
3266	333,59	368	37,60	19	1,93	–	–	10068	1028,33	318	32,50	–	–	552	56,41	182
2745	283,56	119	12,34	8	0,86	–	–	5405	558,34	1005	103,86	–	–	303	31,31	183
2844	295,42	331	34,43	19	1,97	–	–	6250	649,26	–	–	–	–	670	69,59	184
2611	274,32	308	32,40	11	1,20	–	–	10058	1056,57	–	–	–	–	461	48,41	185
3903	410,61	181	19,08	19	2,02	35	3,65	6555	689,63	4	0,44	–	–	698	73,43	186
2646	278,55	111	11,64	17	1,78	146	15,42	4820	507,46	1225	128,97	–	–	497	52,32	187
2512	265,74	360	38,04	15	1,55	–	–	6266	662,79	297	31,43	–	–	399	42,19	188
2229	235,83	120	12,68	22	2,33	–	–	4637	490,64	1623	171,75	–	–	213	22,58	189
2216	235,20	260	27,57	12	1,31	–	–	5292	561,62	1647	174,85	–	–	366	38,89	190
1867	198,84	230	24,45	10	1,06	–	–	4362	464,68	1478	157,44	250	26,63	380	40,47	191
2461	262,29	253	26,92	11	1,18	–	–	5782	616,25	952	101,48	–	–	482	51,37	192
2470	263,40	151	16,08	11	1,17	–	–	6570	700,77	–	–	–	–	399	42,57	193
3487	372,20	131	14,02	11	1,17	–	–	5854	624,72	134	14,29	–	–	552	58,93	194
3515	378,07	248	26,71	11	1,15	–	–	9019	970,24	–	–	–	–	535	57,53	195
3520	379,91	155	16,75	5	0,50	–	–	5798	625,82	270	29,18	–	–	519	56,04	196
3723	403,66	103	11,18	13	1,45	–	–	7201	780,73	272	29,43	–	–	657	71,23	197
3059	332,29	141	15,28	12	1,31	–	–	5202	565,02	659	71,54	–	–	475	51,62	198
3460	376,75	93	10,09	13	1,40	–	–	5510	599,84	75	8,14	–	–	554	60,33	199
2494	273,32	59	6,44	16	1,81	–	–	3873	424,45	1459	159,91	–	–	406	44,48	200
2207	242,05	173	19,02	13	1,44	–	–	3622	397,31	1332	146,12	–	–	363	39,80	201
1832	201,63	81	8,95	13	1,45	–	–	3484	383,34	1835	201,89	–	–	335	36,83	202
2025	225,37	228	25,36	13	1,46	–	–	4399	489,54	1811	201,58	300	33,39	372	41,39	203
2541	284,21	43	4,85	11	1,22	–	–	3440	384,70	1764	197,24	–	–	411	45,97	204
2463	276,03	152	17,04	16	1,85	–	–	5729	642,07	353	39,56	–	–	414	46,40	205
2243	252,86	144	16,21	14	1,57	–	–	4980	561,46	1420	160,07	–	–	377	42,49	206
2598	293,42	329	37,12	12	1,38	–	–	6754	762,68	–	–	–	–	287	32,38	207
2528	285,62	122	13,76	14	1,55	–	–	4487	506,93	1132	127,92	–	–	457	51,67	208
2863	324,18	231	26,16	17	1,96	–	–	5295	599,48	342	38,77	–	–	518	58,65	209
4246	485,37	828	94,61	19	2,15	–	–	16577	1895,16	–	–	–	–	1223	139,84	210
2190	250,92	163	18,70	12	1,40	–	–	4755	544,78	1158	132,63	–	–	395	45,29	211
1905	218,84	158	18,13	8	0,87	–	–	4215	484,18	937	107,58	–	–	347	39,81	212
2175	250,19	158	18,20	11	1,21	–	–	3538	406,99	1972	226,82	–	–	369	42,41	213
1738	202,07	79	9,19	6	0,75	–	–	3045	354,02	1928	224,19	–	–	317	36,87	214
2373	276,02	176	20,42	12	1,35	–	–	4250	494,28	1145	133,21	–	–	544	63,22	215
3255	378,63	147	17,15	14	1,64	–	–	5268	612,74	424	49,36	–	–	475	55,25	216
1824	212,70	128	14,89	13	1,54	–	–	3995	465,97	1455	169,68	–	–	327	38,19	217
2203	257,18	202	23,60	15	1,73	–	–	5594	653,03	–	–	–	–	476	55,60	218
1919	224,09	278	32,51	5	0,62	–	–	5726	668,58	412	48,05	–	–	347	40,53	219
3126	365,06	136	15,90	19	2,22	–	–	5225	610,22	559	65,26	–	–	498	58,22	220
2010	235,31	183	21,48	9	1,05	–	–	4019	470,60	–	–	–	–	341	39,90	221
2412	282,60	554	64,95	9	1,04	–	–	10548	1235,70	–	–	–	–	406	47,57	222
2191	257,39	173	20,34	11	1,29	–	–	5101	599,17	547	64,29	–	–	239	28,05	223
4876	573,16	59	6,88	10	1,21	–	–	6318	742,67	–	–	–	–	677	79,60	224
1789	211,01	133	15,67	12	1,37	–	–	3894	459,16	1716	202,33	–	–	461	54,37	225
2140	253,58	220	26,07	11	1,28	–	–	7019	831,77	–	–	–	–	217	25,74	226
3751	445,20	265	31,42	27	3,22	–	–	7516	892,14	–	–	–	–	512	60,73	227
2185	259,87	318	37,86	15	1,80	–	–	5094	605,69	785	93,29	–	–	350	41,58	228
1994	238,80	262	31,34	12	1,45	–	–	16253	1946,42	–	–	–	–	553	66,24	229
2309	276,65	144	17,23	17	2,01	–	–	3719	445,71	963	115,37	420	50,33	178	21,29	230
2525	302,92	178	21,40	10	1,17	–	–	5441	652,63	274	32,89	–	–	409	49,04	231
2669	321,45	419	50,47	15	1,85	–	–	8102	975,86	–	–	–	–	417	50,24	232
2376	287,68	156	18,90	12	1,45	–	–	3789	458,64	852	103,13	–	–	414	50,08	233
2557	309,74	89	10,72	7	0,88	–	–	7462	903,80	–	–	–	–	485	58,78	234
1684	204,00	174	21,11	10	1,20	–	–	5643	683,58	73	8,88	–	–	305	36,93	235
1889	229,25	107	12,92	13	1,56	–	–	3682	446,76	1483	179,93	–	–	335	40,62	236
2279	276,81	35	4,23	11	1,30	–	–	3504	425,62	1369	166,34	–	–	447	54,26	237
2179	264,78	331	40,20	17	2,04	69	8,35	7407	900,21	–	–	–	–	367	44,60	238
2947	358,37	197	23,90	16	1,96	–	–	7453	906,21	–	–	–	–	425	51,71	239
2587	314,58	99	12,03	14	1,71	–	–	4487	545,77	957	116,37	–	–	386	46,93	240
3323	408,15	232	28,50	21	2,54	–	–	7569	929,67	–	–	–	–	740	90,91	241
2494	307,30	49	6,01	12	1,48	–	–	3653	450,08	879	108,35	–	–	384	47,36	242
2329	289,08	78	9,68	19	2,40	–	–	3998	496,39	1223	151,82	–	–	361	44,83	243
2304	286,26	169	20,98	13	1,61	–	–	5002	621,53	576	71,56	–	–	269	33,45	244
1918	239,18	107	13,29	26	3,20	–	–	3761	469,07	1544	192,60	–	–	326	40,62	245
2211	277,67	24	3,07	9	1,12	–	–	2993	375,86	1623	203,81	–	–	351	44,11	246
2205	278,65	96	12,12	10	1,28	–	–	3906	493,49	840	106,19	–	–	387	48,95	247
1952	246,75	167	21,15	19	2,40	141	17,76	5013	633,65	986	124,67	–	–	382	48,33	248
1715	216,90	49	6,22	12	1,49	–	–	2653	335,52	2088	264,07	–	–	282	35,72	249
1610	204,83	162	20,63	13	1,67	–	–	5619	715,00	506	64,44	–	–	204	26,01	250
1878	239,07															

Lfd. Nr.	Kreisangehörige Gemeinde	Einwohner am 30.6. des Berichts- jahres	Grundsteuer A		Grundsteuer B		Gewerbsteuer –Brutto–		Gewerbsteuer- umlage (Ausgabe)		Gewerbsteuer –Netto–	
			1 000 EUR	EUR je Einw.	1 000 EUR	EUR je Einw.	1 000 EUR	EUR je Einw.	1 000 EUR	EUR je Einw.	1 000 EUR	EUR je Einw.
256	Fürstentzell, M	7776	152	19,57	660	84,88	1405	180,68	335	43,03	1070	137,65
257	Rimpar, M	7760	38	4,94	592	76,35	1519	195,80	465	59,94	1054	135,86
258	Berchtesgaden, M	7752	25	3,24	1091	140,70	2328	300,29	600	77,46	1727	222,83
259	Vohenstrauß, St	7751	46	5,91	508	65,51	1815	234,16	385	49,70	1430	184,46
260	Herrieden, St	7718	109	14,16	815	105,66	4540	588,20	1206	156,21	3334	431,99
261	Rottenburg/Laaberg, St	7686	169	21,95	692	89,97	3664	476,66	827	107,56	2837	369,11
262	Hengersberg, M	7634	77	10,04	608	79,63	2416	316,47	637	83,46	1779	233,01
263	Bad Endorf, M	7615	55	7,20	967	126,99	1081	141,94	250	32,85	831	109,09
264	Neuried	7601	8	1,04	728	95,72	2927	385,09	733	96,45	2194	288,64
265	Reisbach, M	7595	161	21,25	465	61,27	883	116,29	251	33,11	632	83,18
266	Langweid a.Lech	7587	31	4,04	591	77,91	1923	253,50	512	67,45	1412	186,05
267	Krailling	7569	9	1,25	725	95,72	2730	360,72	935	123,59	1795	237,14
268	Stockstadt a.Main, M	7558	5	0,68	912	120,64	2280	301,65	597	78,96	1683	222,70
269	*Ergoldsbach, M	7552	93	12,25	437	57,90	1062	140,65	262	34,72	800	105,93
270	Schwanstetten, M	7530	18	2,41	610	80,99	586	77,76	135	17,93	451	59,83
271	Dittelbrunn	7530	30	3,93	619	82,27	273	36,31	57	7,53	217	28,77
272	Berg b.Neumarkt/OPf.	7515	76	10,08	441	58,62	795	105,77	198	26,37	597	79,40
273	Unterföhring	7500	7	0,89	1716	228,84	61735	8231,27	16344	2179,26	45390	6052,01
274	Bischofswiesen	7486	24	3,27	781	104,38	1118	149,29	278	37,08	840	112,21
275	Waldsassen, St	7483	56	7,53	639	85,35	1168	156,08	359	48,00	809	108,08
276	*Ebern, St	7426	81	10,86	668	89,92	4709	634,09	1090	146,75	3619	487,34
277	Teublitz, St	7408	31	4,22	426	57,50	3217	434,26	1086	146,63	2131	287,64
278	Heroldsberg, M	7408	16	2,11	711	95,92	3345	451,55	721	97,38	2624	354,17
279	Pleinfeld, M	7405	65	8,81	575	77,63	2042	275,74	766	103,47	1276	172,27
280	Bad Kötzing, St	7403	52	7,01	884	119,47	1708	230,71	433	58,43	1275	172,28
281	*Reichertshofen, M	7400	45	6,15	506	68,43	2362	319,16	860	116,20	1502	202,95
282	Waldmünchen, St	7362	80	10,84	525	71,30	773	105,01	233	31,71	540	73,30
283	Postbauer-Heng, M	7353	28	3,84	574	78,02	1927	262,01	476	64,73	1451	197,28
284	Ortenburg, M	7328	97	13,24	539	73,49	1524	208,01	174	23,71	1351	184,29
285	Schierling, M	7248	110	15,16	524	72,29	3595	496,02	1079	148,90	2516	347,12
286	Bad Brückenau, St	7238	15	2,13	794	109,65	1038	143,36	351	48,44	687	94,92
287	Oberstausen, M	7238	52	7,20	1534	211,94	1763	243,63	382	52,77	1381	190,86
288	Freyung, St	7235	28	3,82	818	113,05	2479	342,69	562	77,72	1917	264,96
289	*Mitterteich, St	7217	31	4,31	615	85,20	1653	229,02	455	63,11	1197	165,92
290	Greding, St	7215	145	20,08	486	67,40	895	123,98	247	34,29	647	89,69
291	Bad Feilnbach	7213	57	7,87	629	87,17	827	114,70	243	33,69	584	81,02
292	Bindlach	7197	28	3,85	585	81,27	3839	533,45	650	90,32	3189	443,13
293	Altomünster, M	7191	141	19,57	477	66,31	727	101,08	194	26,92	533	74,15
294	Adelsdorf	7185	35	4,93	587	81,72	1300	180,94	398	55,36	902	125,59
295	Scheßlitz, St	7167	97	13,57	384	53,57	3087	430,69	891	124,27	2196	306,42
296	Obertraubling	7163	49	6,86	616	85,95	1657	231,28	347	48,47	1309	182,81
297	Kahl a.Main	7163	3	0,46	538	75,10	1657	231,31	447	62,41	1210	168,89
298	Vohburg a.d.Donau, St	7134	77	10,80	605	84,80	1633	228,89	592	82,95	1041	145,94
299	*Pfaffenhofen/Roth, M	7107	70	9,82	489	68,79	1466	206,27	442	62,22	1024	144,05
300	Baiersdorf, St	7106	12	1,66	595	83,72	2820	396,89	661	92,98	2160	303,92
301	Seefeld	7083	26	3,61	665	93,83	3887	548,74	686	96,91	3200	451,83
302	Ruhstorf a.d.Rott	7069	96	13,57	520	73,55	4260	602,68	1218	172,36	3042	430,32
303	Bad Königshofen/G., St	7063	87	12,34	585	82,77	2072	293,30	464	65,68	1608	227,61
304	Sulzbach a.Main, M	7019	11	1,53	621	88,54	297	42,37	78	11,07	220	31,30
305	Bergkirchen	6980	82	11,80	518	74,22	3648	522,59	985	141,05	2663	381,55
306	Altmanstein, M	6959	130	18,61	316	45,42	873	125,50	279	40,06	595	85,45
307	Rednitzhembach	6938	17	2,51	711	102,42	1273	183,45	303	43,70	970	139,75
308	Burgkunstadt, St	6926	35	5,12	495	71,51	1704	245,97	428	61,87	1275	184,10
309	Kiefersfelden	6907	12	1,75	589	85,33	846	122,44	169	24,43	677	98,01
310	Großkarolinenfeld	6888	42	6,11	537	78,03	714	103,63	175	25,37	539	78,26
311	Michelau i.OFr.	6871	12	1,71	593	86,25	3515	511,51	1122	163,35	2392	348,16
312	Dettelbach, St	6866	147	21,44	555	80,90	2736	398,48	551	80,28	2185	318,20
313	*Ebermannstadt, St	6851	46	6,73	560	81,76	1713	250,08	142	20,77	1571	229,31
314	Salzweg	6820	31	4,51	450	66,00	1647	241,47	282	41,42	1364	200,05
315	Mainleus, M	6817	40	5,94	413	60,56	1820	267,00	483	70,92	1337	196,08
316	Leipheim, St	6797	40	5,92	585	86,10	7205	1060,03	1778	261,57	5427	798,46
317	Grafenwöhr, St	6797	12	1,71	493	72,57	999	147,03	128	18,77	872	128,26
318	*Höchstädt/Donau, St	6768	69	10,16	543	80,19	1541	227,70	455	67,23	1086	160,48
319	Geiselhöring, St	6765	192	28,32	507	74,94	846	125,00	210	31,05	636	93,95
320	*Stegaurach	6764	30	4,39	463	68,38	447	66,15	110	16,24	338	49,92
321	Wallersdorf, M	6752	161	23,82	399	59,11	837	124,02	212	31,39	625	92,62
322	Sinzing	6750	36	5,28	508	75,30	720	106,73	111	16,50	609	90,22
323	Jettingen-Scheppach, M	6746	39	5,82	643	95,32	1749	259,24	457	67,69	1292	191,55
324	*Gerolzhofen, St	6734	28	4,20	641	95,24	3186	473,15	608	90,33	2578	382,83
325	Tuntenhausen	6696	88	13,22	511	76,39	1343	200,52	406	60,58	937	139,94
326	Tiefenbach	6694	56	8,31	480	71,65	1759	262,75	395	58,96	1364	203,79
327	Bad Füssing	6688	77	11,45	1631	243,80	2332	348,72	506	75,59	1827	273,13
328	Georgensgmünd	6679	34	5,15	631	94,46	2854	427,37	680	101,82	2174	325,56
329	Laufen, St	6678	41	6,19	474	70,92	843	126,18	294	44,02	549	82,15
330	Mallersdorf-Pfaff., M	6669	118	17,68	490	73,42	1661	249,06	392	58,84	1269	190,22
331	Bernau a.Chiemsee	6667	28	4,14	773	115,94	931	139,62	171	25,66	760	113,95
332	Dinkelscherben, M	6656	110	16,59	477	71,67	2064	310,07	234	35,10	1830	274,97
333	Gangkofen, M	6643	231	34,83	429	64,51	1396	210,08	373	56,10	1023	153,97
334	*Türkheim, M	6642	37	5,52	573	86,24	1089	164,02	331	49,88	758	114,14
335	Aschheim	6639	31	4,60	1537	231,50	14338	2159,73	3671	552,88	10668	1606,84
336	Eichendorf, M	6634	205	30,89	382	57,65	847	127,63	221	33,38	625	94,25
337	Parsberg, St	6623	70	10,59	452	68,19	2061	311,15	522	78,76	1539	232,39
338	Arnstorf, M	6596	137	20,84	696	105,50	4412	668,89	1153	174,79	3259	494,11
339	Weiler-Simmerberg, M	6589	32	4,93	516	78,30	2091	317,42	595	90,30	1496	227,12
340	*Weidenberg, M	6582	63	9,64	427	64,94	684	103,99	156	23,74	528	80,25

*) Mitglied einer Verwaltungsgemeinschaft

Gemeindeanteil an d. Einkommen- steuer		Gemeindeanteil an der Umsatz- steuer		Hundesteuer		Sonstige Steuern		Steuereinnahmen insgesamt –Netto–		Schlüssel- zuweisungen		Bedarfs- zuweisungen		Sonst. allgem. Zuweisungen vom öff. Bereich		Lfd. Nr.
1 000 EUR	EUR je Einw.	1 000 EUR	EUR je Einw.	1 000 EUR	EUR je Einw.	1 000 EUR	EUR je Einw.	1 000 EUR	EUR je Einw.	1 000 EUR	EUR je Einw.	1 000 EUR	EUR je Einw.	1 000 EUR	EUR je Einw.	
1851	238,07	121	15,62	8	1,03	–	–	3863	496,83	1090	140,11	–	–	393	50,53	256
2221	286,19	136	17,54	24	3,03	–	–	4066	523,91	761	98,02	–	–	361	46,46	257
2034	262,44	252	32,52	10	1,33	0	0,03	5140	663,09	473	61,06	–	–	366	47,16	258
1553	200,38	103	13,25	11	1,43	–	–	3650	470,93	1485	191,55	–	–	280	36,16	259
2007	260,03	425	55,08	8	1,07	–	–	6699	867,99	–	–	–	–	326	42,25	260
2073	269,72	366	47,58	11	1,45	–	–	6147	799,77	286	37,23	–	–	342	44,48	261
1713	224,38	209	27,40	6	0,74	–	–	4391	575,21	233	30,52	–	–	449	58,79	262
1863	244,71	101	13,24	10	1,28	56	7,40	3883	509,92	1186	155,72	–	–	383	50,35	263
3242	426,48	133	17,48	8	1,03	–	–	6312	830,40	–	–	–	–	702	92,40	264
2164	284,90	68	9,00	6	0,78	–	–	3497	460,37	1042	137,24	–	–	339	44,64	265
2044	269,35	168	22,11	11	1,45	–	–	4256	560,91	756	99,65	–	–	355	46,76	266
3878	512,36	89	11,72	9	1,21	–	–	6505	859,39	–	–	–	–	574	75,79	267
2128	281,56	495	65,52	15	1,94	–	–	5238	693,05	2822	373,43	–	–	352	46,58	268
1901	251,77	70	9,21	5	0,70	–	–	3306	437,75	1309	173,35	–	–	173	22,91	269
2810	373,22	63	8,33	23	3,02	–	–	3974	527,80	322	42,73	–	–	415	55,09	270
2485	329,95	28	3,66	14	1,87	–	–	3392	450,46	1056	140,24	–	–	356	47,25	271
1878	249,91	63	8,34	11	1,49	–	–	3065	407,83	1191	158,49	–	–	307	40,87	272
3239	431,80	1287	171,59	9	1,20	–	–	51647	6886,33	–	–	–	–	2467	328,95	273
1609	214,99	114	15,16	10	1,36	–	–	3379	451,37	1416	189,20	–	–	284	37,97	274
1705	227,89	179	23,99	12	1,66	–	–	3401	454,49	1670	223,19	–	–	358	47,79	275
2024	272,52	205	27,58	15	1,97	–	–	6611	890,19	368	49,62	530	71,37	204	27,53	276
1986	268,05	85	11,43	12	1,57	–	–	4670	630,41	222	29,91	–	–	352	47,56	277
2889	389,93	143	19,31	16	2,12	–	–	6397	863,57	–	–	–	–	522	70,44	278
1881	253,98	126	17,06	11	1,49	–	–	3934	531,24	1246	168,20	–	–	305	41,16	279
1707	230,59	174	23,53	5	0,69	–	–	4098	553,58	815	110,07	–	–	1034	139,72	280
2453	331,43	371	50,18	9	1,17	–	–	4886	660,31	750	101,29	–	–	247	33,44	281
1481	201,15	131	17,83	11	1,50	–	–	2768	375,92	1510	205,08	–	–	272	37,00	282
1940	263,80	72	9,86	21	2,79	–	–	4085	555,58	883	120,15	–	–	315	42,90	283
1472	200,83	163	22,24	12	1,70	–	–	3633	495,80	1266	172,77	–	–	270	36,80	284
1848	254,91	147	20,27	9	1,18	–	–	5153	710,94	–	–	–	–	312	43,01	285
1597	220,68	186	25,75	12	1,69	–	–	3292	454,82	1703	235,27	–	–	282	39,02	286
1589	219,47	196	27,10	18	2,45	839	15,94	5609	774,97	1719	237,49	–	–	441	60,96	287
1676	231,60	289	39,93	8	1,04	–	–	4735	654,40	592	81,85	–	–	345	47,68	288
1662	230,28	182	25,24	7	1,01	0	0,00	3695	511,96	1775	246,01	–	–	149	20,70	289
1746	241,95	118	16,42	8	1,07	–	–	3150	436,62	1608	222,85	–	–	285	39,51	290
1775	246,08	72	9,97	15	2,08	80	11,10	3212	445,27	933	129,42	–	–	389	53,93	291
1969	273,59	207	28,71	14	1,94	–	–	5991	832,49	472	65,58	–	–	343	47,65	292
2083	289,63	81	11,29	16	2,27	–	–	3331	463,23	797	110,88	–	–	369	51,26	293
2248	312,86	101	14,06	11	1,51	–	–	3885	540,67	–	–	–	–	442	61,48	294
1842	257,05	124	17,28	13	1,81	–	–	4656	649,71	740	103,27	–	–	332	46,26	295
2121	296,08	111	15,47	7	0,96	–	–	4213	588,13	367	51,26	–	–	341	47,67	296
2565	358,07	257	35,93	9	1,30	–	–	4583	639,75	–	–	–	–	382	53,33	297
2109	295,57	405	56,82	9	1,20	–	–	4246	595,14	688	96,42	–	–	331	46,37	298
1947	274,00	91	12,77	8	1,09	–	–	3628	510,51	569	80,01	–	–	206	29,04	299
2493	350,77	103	14,52	13	1,79	–	–	5375	756,36	148	20,78	–	–	369	51,89	300
3212	453,48	201	28,36	8	1,09	–	–	7311	1032,22	–	–	–	–	648	91,50	301
1606	227,24	260	36,78	5	0,76	–	–	5529	782,21	1170	165,45	–	–	320	45,32	302
1415	200,33	129	18,29	16	2,32	–	–	3840	543,66	1173	166,11	–	–	268	37,89	303
2214	315,45	105	14,96	9	1,26	–	–	3180	453,05	601	85,63	–	–	389	55,49	304
2648	379,34	148	21,14	7	1,05	–	–	6066	869,11	–	–	–	–	486	69,69	305
1903	273,48	49	7,10	8	1,16	–	–	3001	431,23	1226	176,19	–	–	298	42,78	306
2468	355,68	162	23,28	12	1,69	–	–	4338	625,32	72	10,37	–	–	372	53,69	307
1740	251,17	724	104,49	13	1,82	–	–	4282	618,21	604	87,23	–	–	366	52,91	308
1590	230,15	119	17,29	15	2,15	107	15,56	3110	450,24	1326	192,02	–	–	328	47,52	309
1958	284,25	36	5,27	8	1,16	–	–	3121	453,09	700	101,64	–	–	345	50,03	310
1787	260,04	223	32,40	12	1,82	–	–	5018	730,38	–	–	–	–	281	40,87	311
1566	228,04	83	12,15	8	1,12	–	–	4544	661,85	612	89,10	–	–	363	52,88	312
1945	283,90	253	36,90	13	1,83	–	–	4388	640,44	368	53,67	–	–	183	26,65	313
1687	247,42	75	10,93	12	1,80	–	–	3620	530,72	1163	170,57	–	–	276	40,46	314
1478	216,84	124	18,15	9	1,29	–	–	3401	498,85	1098	161,04	–	–	255	37,41	315
1655	243,56	286	42,03	6	0,84	–	–	7999	1176,91	–	–	–	–	293	43,14	316
1343	197,66	75	11,02	13	1,91	–	–	2808	413,13	1852	272,54	–	–	506	74,40	317
1507	222,68	154	22,80	14	2,02	–	–	3373	498,34	1128	166,63	–	–	148	21,94	318
1796	265,46	81	11,92	5	0,73	–	–	3216	475,32	935	138,14	–	–	286	42,25	319
1941	286,92	33	4,90	11	1,66	–	–	2815	416,16	1007	148,93	–	–	200	29,60	320
1821	269,65	126	18,66	5	0,74	–	–	3137	464,59	923	136,72	–	–	281	41,69	321
2287	338,77	35	5,24	12	1,75	–	–	3487	516,56	721	106,81	–	–	328	48,58	322
2034	301,55	110	16,28	14	2,00	–	–	4132	612,52	254	37,73	–	–	175	25,98	323
1859	276,12	156	23,15	12	1,85	–	–	5275	783,39	70	10,43	–	–	134	19,85	324
1620	241,91	56	8,36	9	1,29	–	–	3221	481,10	642	95,92	–	–	308	45,99	325
1470	219,57	85	12,73	8	1,19	–	–	3462	517,24	1415	211,45	–	–	262	39,11	326
1290	192,91	227	34,00	4	0,57	265	39,65	5320	795,52	117	17,53	–	–	1612	241,07	327
1767	264,52	271	40,60	12	1,76	–	–	4889	732,05	283	42,32	–	–	283	42,42	328
1574	235,72	70	10,44	9	1,34	–	–	2716	406,76	984	147,30	–	–	349	52,32	329
1732	259,70	136	20,32	8	1,13	–	–	3751	562,48	705	105,75	–	–	279	41,84	330
1417	212,47	64	9,53	13	1,94	125	18,77	3178	476,74	1090	163,44	–	–	354	53,15	331
1888	283,65	107	16,03	23	3,40	–	–	4435	666,31	535	80,37	–	–	283	42,48	332
1498	225,49	71	10,69	–	–	–	–	3252	489,50	1239	186,48	–	–	269	40,57	333
1678	252,62	253	38,12	16	2,40	–	–	3315	499,05	501	75,44	–	–	178	26,78	334
2578	388,33	813	122,42	12	1,74	–	–	15638</								

Lfd. Nr.	Kreisangehörige Gemeinde	Einwohner am 30.6. des Berichts- jahres	Grundsteuer A		Grundsteuer B		Gewerbesteuer –Brutto–		Gewerbesteuer- umlage (Ausgabe)		Gewerbesteuer –Netto–	
			1 000 EUR	EUR je Einw.	1 000 EUR	EUR je Einw.	1 000 EUR	EUR je Einw.	1 000 EUR	EUR je Einw.	1 000 EUR	EUR je Einw.
341	Vilseck, St	6560	42	6,38	481	73,35	541	82,40	124	18,83	417	63,57
342	Knetzgau	6556	51	7,77	360	54,89	629	95,92	159	24,21	470	71,71
343	Durach	6515	30	4,54	806	123,79	1732	265,91	429	65,81	1304	200,10
344	*Velden, M	6502	85	13,12	352	54,18	763	117,29	176	27,07	587	90,22
345	Gochsheim	6494	23	3,48	659	101,48	1850	284,93	470	72,34	1381	212,59
346	Bad Rodach, St	6488	84	12,90	499	76,98	5362	826,48	1410	217,25	3953	609,23
347	*Zellingen, M	6485	37	5,73	407	62,72	1867	287,88	420	64,77	1447	223,11
348	Leinburg	6464	28	4,33	370	57,17	816	126,20	405	62,62	411	63,58
349	Schliersee, M	6454	21	3,23	1086	168,29	644	99,76	149	23,09	495	76,67
350	*Burgebrach, M	6448	86	13,36	409	63,50	2532	392,65	684	106,02	1848	286,64
351	*Obergünzburg, M	6446	84	13,10	546	84,78	1340	207,92	339	52,63	1001	155,29
352	Untergriesbach, M	6417	53	8,26	376	58,61	1094	170,50	368	57,37	726	113,13
353	*Uffenheim, St	6404	115	18,02	709	110,76	661	103,24	90	14,08	751	117,32
354	Großmehring	6369	88	13,79	542	85,14	2257	354,44	932	146,38	1325	208,06
355	*Pöttmes, M	6354	133	20,99	393	61,93	1230	193,59	370	58,28	860	135,31
356	Eggolsheim, M	6350	47	7,39	496	78,17	392	61,80	100	15,68	293	46,12
357	Geisenhausen, M	6341	112	17,72	486	76,67	1601	252,41	332	52,35	1269	200,06
358	Zusmarshausen, M	6335	78	12,31	630	99,45	1938	305,87	135	21,30	1803	284,56
359	Grassau, M	6334	27	4,18	721	113,86	664	104,91	138	21,79	526	83,11
360	Ruhpolding	6319	41	6,49	1042	164,90	1006	159,27	243	38,52	763	120,75
361	*Schwarzenfeld, M	6319	26	4,15	405	64,02	922	145,91	294	46,48	628	99,42
362	Klingenberg a.Main, St	6317	11	1,77	626	99,17	3467	548,84	847	134,14	2620	414,69
363	Ebersdorf b.Coburg	6315	19	3,08	654	103,49	5634	892,10	1385	219,25	4249	672,85
364	*Waging a.See, M	6303	84	13,30	647	102,71	1084	171,91	186	29,57	897	142,33
365	*Veitsbronn	6294	19	3,02	505	80,18	713	113,28	182	28,99	531	84,29
366	Bechhofen, M	6286	87	13,81	517	82,25	1619	257,57	404	64,19	1216	193,37
367	*Untermeitingen	6284	17	2,73	433	68,87	988	157,28	217	34,50	772	122,78
368	Röhrmoos	6273	59	9,33	371	59,21	335	53,43	90	14,43	245	39,00
369	*Neumarkt–Sankt Veit, St	6249	145	23,27	444	71,11	1092	174,68	332	53,10	760	121,58
370	Gerbrunn	6246	8	1,25	533	85,39	532	85,23	25	4,00	507	81,23
371	Speichersdorf	6238	53	8,54	381	61,01	198	31,73	68	10,93	130	20,81
372	Hirschau, St	6220	56	9,08	518	83,28	3753	603,30	1697	272,87	2055	330,43
373	Haag i.OB, M	6202	34	5,41	496	80,04	2784	448,82	609	98,13	2175	350,69
374	*Mellrichstadt, St	6184	56	9,02	510	82,54	3753	606,91	978	158,07	2776	448,84
375	Windsbach, St	6182	78	12,58	517	83,66	1353	218,84	362	58,58	991	160,26
376	Wassertrüdingen, St	6177	79	12,87	565	91,47	2412	390,48	901	145,81	1511	244,67
377	Weisendorf, M	6177	39	6,35	382	61,78	783	126,69	220	35,60	563	91,08
378	*Thannhausen, St	6168	20	3,17	567	91,89	1858	301,19	456	73,93	1402	227,26
379	Pilsting, M	6165	151	24,47	416	67,49	730	118,46	174	28,22	556	90,23
380	Ampfing	6158	54	8,82	667	108,31	3698	600,55	959	155,76	2739	444,79
381	Tittmoning, St	6151	121	19,67	409	66,57	2356	383,00	545	88,64	1811	294,37
382	Litzendorf	6148	26	4,25	335	54,52	447	72,74	151	24,62	296	48,12
383	Dietfurt/Altmühl, St	6145	100	16,28	431	70,19	825	134,27	140	22,72	685	111,55
384	*Emskirchen, M	6128	72	11,73	412	67,18	1293	211,01	360	58,69	933	152,32
385	Neustadt/Waldnaab, St	6120	5	0,81	457	74,71	585	95,59	167	27,30	418	68,28
386	Sauerlach	6089	46	7,50	607	99,64	2823	463,67	585	96,00	2239	367,66
387	*Nabburg, St	6083	52	8,49	474	77,99	2676	439,94	550	90,41	2126	349,53
388	Arzberg, St	6060	30	5,00	500	82,58	1486	245,14	244	40,28	1241	204,86
389	Gmund a.Tegernsee	6017	31	5,09	638	106,08	2046	340,11	465	77,22	1582	262,89
390	Emmering	6012	11	1,80	492	81,91	1217	202,48	289	48,07	928	154,41
391	Petershausen	5996	57	9,46	562	93,80	773	128,86	203	33,83	570	95,03
392	Hutthurm, M	5955	36	5,99	410	68,80	922	154,89	224	37,58	699	117,30
393	Bessenbach	5944	20	3,42	458	77,02	3386	569,60	1032	173,67	2353	395,93
394	Schwabhausen	5928	50	8,48	396	66,72	406	68,56	79	13,38	327	55,18
395	Zeil a.Main, St	5924	23	3,90	528	89,16	994	167,79	251	42,45	742	125,33
396	Bischberg	5899	22	3,68	398	67,51	620	105,12	151	25,59	469	79,53
397	Schlüsselfeld, St	5875	74	12,57	478	81,38	5097	867,57	1290	219,50	3807	648,07
398	Zeitlarn	5872	19	3,17	648	110,44	369	62,77	89	15,13	280	47,64
399	Oberkottzau, M	5843	17	2,95	490	83,79	1472	251,96	126	21,62	1346	230,33
400	*Kleinwallstadt, M	5838	5	0,92	454	77,82	838	143,50	212	36,32	626	107,17
401	Wegscheid, M	5793	52	9,01	341	58,89	585	101,02	144	24,87	441	76,16
402	Putzbrunn	5785	10	1,65	562	97,23	4265	737,21	1481	256,07	2783	481,14
403	Feldkirchen	5773	8	1,41	588	101,81	23836	4128,87	4800	831,45	19036	3297,42
404	Wernberg-Köblitz, M	5764	49	8,46	697	120,89	5990	1039,28	880	152,59	5111	886,69
405	Kipfenberg, M	5757	100	17,29	412	71,55	3580	621,77	973	169,09	2606	452,68
406	Buttenwiesen	5757	96	16,68	519	90,23	5268	915,05	1046	181,76	4222	733,29
407	Grasbrunn	5751	17	2,93	738	128,25	7006	1218,29	1838	319,68	5168	898,61
408	Riedenburg, St	5744	81	14,04	357	62,22	552	96,14	129	22,52	423	73,62
409	Markt Erlbach, M	5739	78	13,51	407	70,96	671	116,88	157	27,44	513	89,44
410	Erdweg	5702	56	9,87	411	72,09	306	53,71	45	7,90	261	45,81
411	Pyrbaum, M	5700	34	6,00	388	68,13	1052	184,57	402	70,49	650	114,09
412	Pöcking	5695	16	2,76	567	99,49	17550	3081,73	5923	1040,08	11627	2041,65
413	Harburg (Schwaben), St	5694	129	22,70	407	71,54	469	82,44	119	20,87	351	61,57
414	Ebensfeld, M	5690	87	15,34	266	46,76	588	103,33	115	20,14	473	83,18
415	Mengkofen	5688	154	27,08	371	65,20	978	171,89	240	42,19	738	129,70
416	Blaichach	5676	13	2,23	508	89,41	2377	418,82	575	101,23	1803	317,60
417	Beratzhausen, M	5666	75	13,24	400	70,55	368	64,96	83	14,59	285	50,37
418	Dietenhofen, M	5660	73	12,90	503	88,95	4168	736,39	964	170,40	3204	565,99
419	Tacherting	5654	85	14,98	460	81,44	637	112,75	62	11,02	700	123,77
420	*Wemding, St	5650	36	6,39	686	121,50	1567	277,35	328	58,10	1239	219,25
421	Brannenburg	5629	17	2,97	452	80,39	1289	228,94	325	57,72	964	171,22
422	Bernhardswald	5622	82	14,62	413	73,50	257	45,75	53	9,45	204	36,30
423	Leutershausen, St	5615	109	19,42	477	84,87	975	173,67	279	49,63	696	124,04
424	Altenkunstadt	5612	38	6,78	552	98,34	1286	229,16	432	76,98	854	152,18
425	Kolitzheim	5609	156	27,78	342	61,01	516	92,06	127	22,65	389	69,42

*) Mitglied einer Verwaltungsgemeinschaft

Gemeindeanteil an d. Einkommen- steuer		Gemeindeanteil an der Umsatz- steuer		Hundesteuer		Sonstige Steuern		Steuereinnahmen insgesamt -Netto-		Schlüssel- zuweisungen		Bedarfs- zuweisungen		Sonst. allgem. Zuweisungen vom öff. Bereich		Lfd. Nr.
1 000 EUR	EUR je Einw.	1 000 EUR	EUR je Einw.	1 000 EUR	EUR je Einw.	1 000 EUR	EUR je Einw.	1 000 EUR	EUR je Einw.	1 000 EUR	EUR je Einw.	1 000 EUR	EUR je Einw.	1 000 EUR	EUR je Einw.	
1278	194,88	89	13,57	11	1,68	–	–	2319	353,44	3195	487,09	–	–	301	45,91	341
1389	211,85	341	52,00	12	1,78	–	–	2622	399,99	1111	169,50	–	–	243	37,13	342
2130	327,00	89	13,61	5	0,78	–	–	4364	669,82	275	42,17	–	–	398	61,14	343
1632	250,98	82	12,67	12	1,91	–	–	2751	423,08	1047	161,01	–	–	162	24,94	344
1818	279,94	150	23,03	9	1,42	–	–	4039	621,95	414	63,68	–	–	280	43,10	345
1659	255,75	210	32,44	14	2,11	–	–	6419	989,41	–	–	–	–	266	40,95	346
1778	274,15	70	10,75	11	1,66	–	–	3749	578,12	948	146,16	–	–	171	26,35	347
2207	341,40	48	7,43	9	1,34	–	–	3072	475,25	477	73,86	–	–	320	49,49	348
2124	329,09	105	16,31	14	2,14	299	46,35	4144	642,08	602	93,28	–	–	398	61,65	349
1460	226,37	94	14,57	9	1,36	–	–	3906	605,80	1091	169,25	–	–	132	20,53	350
1693	262,63	90	14,00	7	1,14	–	–	3422	530,94	871	135,07	–	–	183	28,40	351
1327	206,87	69	10,75	11	1,65	–	–	2562	399,27	1691	263,57	–	–	239	37,27	352
1405	219,35	156	24,29	8	1,18	–	–	3144	490,93	984	153,73	–	–	140	21,89	353
2030	318,71	204	32,00	4	0,64	–	–	4193	658,35	380	59,59	–	–	409	64,27	354
1468	231,08	68	10,71	11	1,76	–	–	2934	461,78	599	94,24	–	–	173	27,23	355
1761	277,26	61	9,68	8	1,31	–	–	2667	419,94	833	131,22	–	–	273	43,07	356
1738	274,04	131	20,63	6	0,95	–	–	3742	590,07	529	83,43	–	–	277	43,73	357
1831	289,01	102	16,06	12	1,94	–	–	4456	703,32	197	31,14	–	–	285	45,04	358
1521	240,17	88	13,86	11	1,69	64	10,07	2958	466,94	944	149,02	–	–	290	45,73	359
1471	232,84	131	20,81	8	1,25	84	13,22	3540	560,27	1010	159,82	–	–	292	46,18	360
1600	253,13	102	16,20	5	0,72	–	–	2766	437,65	1069	169,14	–	–	172	27,16	361
1577	249,66	259	40,93	10	1,53	–	–	5103	807,76	415	65,74	–	–	303	47,92	362
1649	261,19	268	42,43	8	1,23	–	–	6847	1084,27	–	–	–	–	260	41,11	363
1706	270,74	176	27,85	6	0,97	–	–	3516	557,91	523	82,97	–	–	180	28,48	364
2138	339,64	58	9,27	10	1,57	–	–	3260	517,97	360	57,19	–	–	200	31,84	365
1283	204,13	103	16,32	10	1,66	–	–	3216	511,53	–	–	–	–	238	37,94	366
2030	323,02	38	6,10	13	2,01	–	–	3302	525,51	602	95,85	–	–	258	40,99	367
2243	357,60	42	6,75	8	1,33	–	–	2969	473,22	517	82,41	–	–	390	62,11	368
1423	227,78	87	13,86	11	1,84	–	–	2871	459,43	673	107,74	–	–	213	34,08	369
2236	357,94	47	7,54	6	1,02	–	–	3338	534,36	829	132,74	–	–	328	52,50	370
1295	207,56	97	15,49	9	1,39	–	–	1964	314,81	1561	250,20	–	–	223	35,81	371
1568	252,15	457	73,45	7	1,11	–	–	4662	749,49	222	35,65	–	–	248	39,95	372
1992	321,16	110	17,76	15	2,43	–	–	4822	777,49	263	42,42	–	–	404	65,13	373
1503	243,03	188	30,43	12	1,91	–	–	5045	815,78	–	–	–	–	149	24,17	374
1455	235,35	82	13,22	12	1,86	–	–	3134	506,94	783	126,67	–	–	240	38,80	375
1323	214,21	169	27,29	12	1,96	–	–	3660	592,47	–	–	–	–	270	43,66	376
1970	318,89	33	5,37	10	1,66	–	–	2997	485,13	631	102,19	–	–	296	47,93	377
1579	255,93	198	32,16	6	1,03	–	–	3771	611,45	770	124,80	–	–	173	28,06	378
1803	292,41	159	25,76	4	0,63	–	–	3089	501,00	629	101,97	–	–	280	45,48	379
1868	303,37	191	31,02	6	0,96	–	–	5525	897,27	–	–	–	–	314	50,97	380
1378	224,06	143	23,28	5	0,85	–	–	3868	628,79	937	152,39	–	–	333	54,20	381
1709	277,95	32	5,25	10	1,55	–	–	2408	391,63	1114	181,19	–	–	318	51,68	382
1420	231,07	97	15,81	7	1,19	–	–	2741	446,08	778	126,63	–	–	246	39,96	383
1664	271,58	125	20,34	10	1,71	–	–	3216	524,87	667	108,85	–	–	152	24,87	384
1627	265,83	109	17,84	3	0,54	–	–	2619	428,02	1257	205,36	–	–	154	25,10	385
2285	375,30	160	26,25	15	2,54	–	–	5352	878,89	–	–	–	–	528	86,73	386
1657	272,34	121	19,91	9	1,40	–	–	4438	729,65	–	–	–	–	168	27,65	387
1295	213,72	157	25,90	11	1,81	–	–	3235	533,88	1176	194,11	–	–	249	41,01	388
1882	312,76	261	43,34	14	2,30	143	23,76	4550	756,22	–	–	–	–	462	76,86	389
2606	433,52	54	9,05	9	1,49	–	–	4101	682,18	–	–	–	–	418	69,57	390
2306	384,54	47	7,86	11	1,81	–	–	3553	592,50	158	26,30	–	–	367	61,20	391
1138	191,10	92	15,40	7	1,15	–	–	2380	399,74	1379	231,63	–	–	210	35,32	392
1741	292,85	65	10,95	10	1,61	–	–	4647	781,78	638	107,40	–	–	340	57,26	393
2262	381,57	27	4,49	9	1,55	–	–	3071	517,99	282	47,51	–	–	356	59,98	394
1483	250,30	102	17,16	9	1,53	–	–	2887	487,38	1047	176,77	–	–	260	43,82	395
1769	299,95	65	11,09	10	1,74	–	–	2734	463,51	817	138,54	–	–	328	55,58	396
1243	211,55	115	19,54	10	1,76	–	–	5727	974,86	–	–	–	–	213	36,19	397
1965	334,67	33	5,62	10	1,70	–	–	2955	503,23	539	91,80	–	–	296	50,39	398
1385	236,96	110	18,84	9	1,62	–	–	3357	574,49	756	129,41	–	–	239	40,84	399
1548	265,23	138	23,71	8	1,29	–	–	2780	476,13	772	132,31	–	–	179	30,75	400
1123	193,81	59	10,26	3	0,49	–	–	2020	348,62	1282	221,29	–	–	202	34,85	401
2528	437,00	943	163,00	12	2,13	–	–	6839	1182,15	–	–	–	–	242	41,81	402
1229	212,90	337	58,32	7	1,28	–	–	21205	3673,14	–	–	–	–	399	69,08	403
939	162,95	67	11,66	12	2,05	–	–	6875	1192,71	569	98,70	–	–	213	36,99	404
1566	271,96	92	15,97	8	1,46	–	–	4784	830,92	146	25,31	–	–	256	44,46	405
1384	240,44	240	41,61	12	2,17	–	–	6473	1124,41	–	–	–	–	236	40,93	406
2056	357,49	307	53,32	9	1,50	–	–	8294	1442,11	–	–	–	–	462	80,25	407
1338	233,02	81	14,09	5	0,83	–	–	2285	397,82	1212	210,95	–	–	241	41,94	408
1522	265,20	80	13,98	7	1,28	–	–	2608	454,37	829	144,51	–	–	269	46,83	409
1812	317,76	52	9,09	9	1,63	–	–	2602	456,25	501	87,93	–	–	294	51,54	410
1792	314,46	35	6,23	12	2,05	–	–	2912	510,96	437	76,72	–	–	275	48,33	411
2493	437,74	1060	186,17	11	1,98	–	–	15774	2769,79	–	–	–	–	505	88,66	412
1551	272,34	188	33,06	10	1,81	–	–	2636	463,01	473	83,16	560	98,37	235	41,19	413
1345	236,37	47	8,30	5	0,93	–	–	2224	390,89	1072	188,42	–	–	219	38,56	414
1395	245,26	48	8,44	6	1,10	–	–	2712	476,78	714	125,48	–	–	245	43,07	415
1813	319,41	336	59,22	8	1,32	–	–	4479	789,19	–	–	–	–	274	48,28	416
1322	233,35	37	6,53	7	1,17	–	–	2126	375,22	1249	220,38	–	–	225	39,67	417
1366	241,34	244	43,10	13	2,21	–	–	5402	954,49	–	–	–	–	229	40,46	418
1261	223,08	242	42,79	8	1,45	–	–	2756	487,51	795	140,65	700	123,81	290	51,36	419
1576	279,00	148	26,20	7	1,28	–	–	3693	653,61	–	–	–	–	166	29,46	420
1639	291,26	90	16,02	14	2,45	–	–	3176	564,30	350	62,1					

Lfd. Nr.	Kreisangehörige Gemeinde	Einwohner am 30.6. des Berichts- jahres	Grundsteuer A		Grundsteuer B		Gewerbesteuer –Brutto–		Gewerbesteuer- umlage (Ausgabe)		Gewerbesteuer –Netto–	
			1 000 EUR	EUR je Einw.	1 000 EUR	EUR je Einw.	1 000 EUR	EUR je Einw.	1 000 EUR	EUR je Einw.	1 000 EUR	EUR je Einw.
426	Windischeschenbach, St	5597	36	6,40	442	79,01	824	147,15	142	25,45	681	121,70
427	*Pfreimd, St	5591	35	6,32	325	58,17	1242	222,11	364	65,05	878	157,05
428	Pentling	5583	42	7,56	541	96,91	441	79,02	115	20,61	326	58,41
429	Geltendorf	5573	52	9,35	348	62,50	534	95,91	117	21,05	417	74,86
430	Abenberg, St	5568	58	10,39	390	69,96	1265	227,26	288	51,67	978	175,59
431	Au i.d.Hallertau, M	5552	118	21,25	353	63,54	942	169,60	264	47,63	677	121,97
432	*Bad Birnbach, M	5546	122	21,94	605	109,15	892	160,92	265	47,85	627	113,07
433	Aschau i.Chiemgau	5541	31	5,52	700	126,33	1790	322,97	389	70,27	1400	252,69
434	Fischbachau	5529	57	10,38	431	78,01	537	97,13	105	18,95	432	78,18
435	*Saal a.d.Donau	5518	50	9,13	418	75,66	1186	214,85	282	51,18	903	163,67
436	Rohrbach	5510	74	13,41	419	76,08	1021	185,30	243	44,14	778	141,16
437	Eltmann, St	5505	27	4,94	515	93,59	1835	333,33	408	74,11	1427	259,22
438	Waakirchen	5495	45	8,14	336	61,13	519	94,48	136	24,69	384	69,80
439	Rohrdorf	5438	21	3,88	531	97,65	7891	1451,02	1157	212,82	6733	1238,20
440	Pottenstein, St	5429	63	11,51	322	59,23	1066	196,44	203	37,37	864	159,07
441	Triftern, M	5415	121	22,38	284	52,48	711	131,29	116	21,34	595	109,95
442	Pommelsbrunn	5410	33	6,19	325	60,14	722	133,41	177	32,76	545	100,65
443	Schäftlarn	5404	15	2,78	462	85,49	1249	231,17	333	61,61	916	169,56
444	Bodenkirchen	5395	96	17,82	341	63,28	341	63,22	16	2,92	357	66,14
445	Schönau a.Königssee	5394	24	4,52	763	141,53	922	170,87	220	40,71	702	130,16
446	Thalmässing, M	5375	127	23,56	358	66,68	755	140,39	208	38,62	547	101,77
447	Oberammergau	5364	9	1,69	642	119,67	665	124,01	146	27,14	520	96,87
448	Erbendorf, St	5362	41	7,57	352	65,67	503	93,81	110	20,57	393	73,24
449	Piding	5362	16	3,06	591	110,28	1225	228,53	121	22,55	1104	205,98
450	Saaldorf–Surheim	5357	57	10,65	351	65,56	877	163,77	198	36,99	679	126,78
451	*Oettingen i.Bay., St	5339	71	13,30	600	112,33	2017	377,72	534	100,04	1483	277,68
452	Riedering	5334	53	10,02	381	71,35	766	143,69	205	38,43	561	105,26
453	Stockheim	5323	20	3,69	381	71,67	789	148,21	242	45,47	547	102,74
454	*Kemnath, St	5322	52	9,76	457	85,95	6854	1287,88	1735	325,99	5119	961,88
455	*Dasing	5299	77	14,49	528	99,72	1096	206,87	234	44,07	863	162,80
456	Oerlenbach	5298	29	5,55	307	57,91	347	65,44	113	21,32	234	44,13
457	Sonnefeld	5293	28	5,32	483	91,26	1708	322,69	346	65,34	1362	257,34
458	*Babenhausen, M	5284	29	5,44	496	93,81	3169	599,80	980	185,38	2190	414,42
459	Dietramszell	5282	86	16,32	306	57,90	1202	227,56	316	59,87	886	167,69
460	Kirchdorf a.Inn	5272	36	6,79	343	65,04	533	101,02	179	33,91	354	67,12
461	Laufach	5271	9	1,73	413	78,44	594	112,74	150	28,54	444	84,20
462	Velburg, St	5265	131	24,86	322	61,22	551	104,70	129	24,55	422	80,15
463	Hemhofen	5239	8	1,53	449	85,79	713	136,14	175	33,42	538	102,73
464	Rottendorf	5238	24	4,61	468	89,39	7868	1502,16	1994	380,60	5875	1121,56
465	*Hollfeld, St	5238	80	15,18	400	76,36	615	117,47	151	28,83	464	88,64
466	Rottach-Egern	5238	8	1,52	1453	277,30	1385	264,39	509	97,14	876	167,25
467	*Hofheim i.Ufr., St	5234	60	11,52	384	73,28	968	184,92	316	60,43	652	124,49
468	Isen, M	5229	75	14,38	382	73,02	916	175,11	233	44,56	683	130,54
469	*Laaber, M	5221	31	5,96	392	75,09	312	59,73	110	21,09	202	38,64
470	*Hahnbach, M	5217	63	12,11	309	59,14	318	60,91	104	20,02	213	40,89
471	Affing	5208	77	14,82	425	81,55	666	127,92	170	32,62	496	95,30
472	*Weitnau, M	5201	64	12,35	471	90,64	603	115,86	139	26,81	463	89,05
473	Büchenbach	5197	31	5,96	417	80,28	2107	405,38	488	93,96	1618	311,42
474	Egling	5186	74	14,18	367	70,72	809	156,04	224	43,28	585	112,76
475	Schwarzenbach/Wald, St	5181	17	3,26	375	72,38	503	97,02	136	26,20	367	70,83
476	Oberthulba, M	5177	30	5,88	341	65,78	608	117,37	111	21,49	496	95,88
477	Moosinning	5175	67	12,87	369	71,39	561	108,36	134	25,81	427	82,54
478	*Bad Grönenbach, M	5160	63	12,25	490	95,03	2322	450,00	606	117,45	1716	332,56
479	Weßling	5157	20	3,86	552	107,01	1854	359,48	567	109,89	1287	249,59
480	*Schöllnach, M	5126	38	7,39	307	59,84	1048	204,42	360	70,19	688	134,23
481	Großheubach, M	5125	19	3,68	449	87,58	776	151,48	203	39,58	573	111,90
482	*Oberding	5122	74	14,42	1291	252,15	5405	1055,34	1565	305,48	3841	749,86
483	*Langquaid, M	5119	98	19,18	277	54,13	438	85,55	106	20,80	331	64,75
484	Weitramsdorf	5115	14	2,79	305	59,71	176	34,46	33	6,40	144	28,06
485	Spalt, St	5110	66	12,84	364	71,33	731	143,13	249	48,74	482	94,39
486	Petersaurach	5097	60	11,73	446	87,59	1062	208,35	260	51,03	802	157,32
487	Eckersdorf	5082	24	4,65	337	66,35	294	57,76	79	15,59	214	42,16
488	Wilhermsdorf, M	5074	49	9,74	439	86,60	929	183,07	215	42,39	714	140,68
489	Bischofsheim/Rhön, St	5073	37	7,35	366	72,21	1159	228,54	236	46,60	923	181,94
490	Mömlingen	5072	13	2,49	423	83,44	391	77,14	100	19,63	292	57,51
491	*Rotthalmünster, M	5068	101	19,92	411	81,02	1159	228,74	336	66,32	823	162,42
492	Zapfendorf, M	5062	41	8,02	305	60,29	574	113,41	144	28,50	430	84,91
493	Waldbüttelbrunn	5061	27	5,42	433	85,58	1973	389,77	545	107,78	1427	281,99
494	Oberviechtach, St	5057	38	7,52	401	79,29	797	157,67	239	47,29	558	110,38
495	Altenstadt/Waldnaab	5055	9	1,72	410	81,09	280	55,42	84	16,67	196	38,75
496	Seubersdorf i.d.Opf.	5049	95	18,88	287	56,83	450	89,14	129	25,59	321	63,56
497	Hebertshausen	5049	46	9,09	435	86,10	1013	200,72	241	47,80	772	152,92
498	Bruckberg	5039	78	15,42	315	62,59	1168	231,78	330	65,45	838	166,33
499	Nandlstadt, M	5034	63	12,54	267	53,13	311	61,82	78	15,52	233	46,30
500	Heroldsbach	5016	22	4,44	313	62,32	341	68,06	81	16,08	261	51,98
501	*Wackersdorf	5003	12	2,48	514	102,70	7692	1537,53	1462	292,23	6230	1245,30
502	Leidersbach	4987	12	2,45	430	86,20	435	87,27	104	20,90	331	66,37
503	Reichertshausen	4977	37	7,46	302	60,70	537	107,88	135	27,12	402	80,76
504	Bergheimfeld	4976	29	5,82	428	86,03	480	96,50	112	22,51	368	73,98
505	Karlshuld	4965	49	9,90	277	55,74	409	82,39	110	22,24	299	60,14
506	Pfiening	4962	48	9,59	486	97,90	2734	551,06	690	138,97	2045	412,09
507	Würth a.Main, St	4940	9	1,90	444	89,83	1995	403,89	490	99,14	1505	304,75
508	Rennertshofen, M	4937	115	23,24	270	54,62	1271	257,47	279	56,45	992	201,02
509	Schweitenkirchen	4931	119	24,17	401	81,35	1559	316,24	343	69,62	1216	246,62
510	*Monheim, St	4929	68	13,76	437	88,58	5958	1208,85	2681	543,94	3277	664,91

*) Mitglied einer Verwaltungsgemeinschaft

Gemeindeanteil an d. Einkommen- steuer		Gemeindeanteil an der Umsatz- steuer		Hundesteuer		Sonstige Steuern		Steuereinnahmen insgesamt –Netto–		Schlüssel- zuweisungen		Bedarfs- zuweisungen		Sonst. allgem. Zuweisungen vom öff. Bereich		Lfd. Nr.
1 000 EUR	EUR je Einw.	1 000 EUR	EUR je Einw.	1 000 EUR	EUR je Einw.	1 000 EUR	EUR je Einw.	1 000 EUR	EUR je Einw.	1 000 EUR	EUR je Einw.	1 000 EUR	EUR je Einw.	1 000 EUR	EUR je Einw.	
1141	203,80	91	16,32	6	1,10	–	–	2397	428,34	1378	246,28	–	–	199	35,57	426
1319	235,85	85	15,13	9	1,58	–	–	2651	474,11	240	42,91	–	–	120	21,40	427
1990	356,36	37	6,58	6	1,01	–	–	2941	526,83	322	57,73	–	–	283	50,72	428
1791	321,36	30	5,33	12	2,08	–	–	2650	475,48	421	75,60	–	–	320	57,34	429
1416	254,34	60	10,76	12	2,14	–	–	2913	523,17	539	96,73	–	–	226	40,51	430
1591	286,53	54	9,73	6	1,06	–	–	2799	504,07	395	71,16	–	–	266	47,82	431
1283	231,27	96	17,32	7	1,20	27	4,90	2767	498,85	762	137,40	–	–	140	25,32	432
1350	243,56	55	9,86	11	1,91	363	65,43	3908	705,31	782	141,18	–	–	285	51,47	433
1432	258,95	41	7,46	16	2,86	86	15,62	2496	451,46	279	50,37	–	–	251	45,43	434
1571	284,63	166	30,16	5	0,88	–	–	3113	564,13	247	44,78	–	–	205	37,23	435
1697	308,05	36	6,45	9	1,69	–	–	3013	546,83	336	61,03	–	–	277	50,29	436
1419	257,80	126	22,94	11	2,06	–	–	3526	640,56	169	30,64	–	–	240	43,68	437
1727	314,21	122	22,29	6	1,11	5	0,84	2624	477,50	259	47,17	–	–	285	51,91	438
1517	278,97	393	72,36	8	1,46	–	–	9204	1692,51	–	–	–	–	257	47,22	439
1174	216,21	43	7,90	11	2,00	–	–	2475	455,92	1240	228,38	–	–	198	36,40	440
1141	210,79	61	11,25	7	1,32	–	–	2210	408,18	1083	199,95	–	–	195	35,93	441
1450	268,04	54	10,07	12	2,17	–	–	2420	447,26	830	153,40	–	–	230	42,56	442
1834	339,44	57	10,51	9	1,62	–	–	3293	609,40	–	–	–	–	300	55,59	443
1254	232,38	115	21,32	7	1,21	–	–	2170	402,14	871	161,44	–	–	223	41,42	444
1203	222,97	80	14,91	9	1,58	–	–	2781	515,66	686	127,09	–	–	182	33,80	445
1210	225,10	78	14,44	8	1,58	–	–	2328	433,13	915	170,20	–	–	206	38,40	446
1371	255,57	80	14,99	15	2,82	134	25,04	2771	516,66	713	132,97	–	–	357	66,55	447
1041	194,14	89	16,63	5	0,91	–	–	1920	358,16	1326	247,39	–	–	187	34,91	448
1256	234,24	93	17,29	5	0,87	–	–	3066	571,72	214	39,85	–	–	229	42,70	449
1200	224,01	34	6,44	4	0,82	–	–	2326	434,26	992	185,25	–	–	202	37,77	450
1244	232,96	197	36,96	6	1,20	–	–	3601	674,42	734	137,57	350	65,56	121	22,72	451
1472	276,05	39	7,34	8	1,54	–	–	2515	471,57	587	109,97	–	–	246	46,07	452
1267	238,10	73	13,80	8	1,55	–	–	2297	431,54	984	184,89	–	–	273	51,31	453
1272	238,92	153	28,79	7	1,23	–	–	7060	1326,53	880	165,29	–	–	123	23,10	454
1779	335,75	87	16,49	8	1,47	–	–	3342	630,71	145	27,40	–	–	182	34,26	455
1250	235,99	110	20,81	6	1,21	–	–	1937	365,59	1194	225,44	–	–	210	39,72	456
1474	278,48	187	35,34	6	1,05	–	–	3540	668,80	414	78,19	–	–	233	44,08	457
1399	264,77	212	40,17	7	1,35	–	–	4333	819,96	–	–	–	–	131	24,82	458
1554	294,16	63	11,89	14	2,65	–	–	2908	550,61	–	–	–	–	240	45,44	459
1538	291,64	80	15,11	6	1,20	–	–	2356	446,90	714	135,45	–	–	245	46,49	460
1587	301,01	94	17,83	5	0,94	–	–	2552	484,15	451	85,60	–	–	238	45,24	461
1088	206,61	45	8,48	7	1,42	–	–	2015	382,73	1161	220,50	–	–	264	50,23	462
1906	363,73	41	7,87	14	2,60	–	–	2956	564,24	438	83,66	–	–	276	52,62	463
1437	274,29	307	58,69	4	0,77	–	–	8115	1549,30	–	–	–	–	286	54,52	464
1167	222,82	52	9,89	8	1,62	–	–	2171	414,51	1210	231,09	–	–	109	20,83	465
2234	426,46	189	36,03	19	3,59	645	23,17	5423	1035,33	–	–	–	–	718	137,10	466
1208	230,80	81	15,53	12	2,38	–	–	2397	458,01	793	151,56	–	–	127	24,18	467
1715	328,07	96	18,32	10	1,85	–	–	2961	566,18	274	52,49	–	–	297	56,74	468
1486	284,58	24	4,58	6	1,22	–	–	2141	410,07	790	151,28	–	–	151	28,90	469
1202	230,43	35	6,72	6	1,23	–	–	1829	350,53	1005	192,73	–	–	123	23,64	470
1993	382,78	148	28,40	6	1,15	–	–	3146	603,99	422	80,98	–	–	303	58,23	471
1102	211,90	53	10,22	11	2,19	85	16,36	2251	432,71	953	183,19	–	–	124	23,85	472
1557	299,58	69	13,33	13	2,53	–	–	3706	713,11	428	82,45	–	–	250	48,18	473
1652	318,56	58	11,20	11	2,13	–	–	2746	529,56	296	57,08	–	–	291	56,05	474
1209	233,31	86	16,55	14	2,71	–	–	2067	399,04	1537	296,64	–	–	196	37,86	475
1159	223,79	68	13,22	9	1,65	–	–	2103	406,20	607	117,18	–	–	194	37,42	476
1818	251,23	36	6,87	4	0,70	–	–	2720	525,60	256	49,51	–	–	364	70,27	477
1467	284,21	87	16,80	8	1,52	–	–	3831	742,36	53	10,34	–	–	171	33,05	478
2204	427,33	216	41,86	11	2,09	–	–	4289	831,74	–	–	–	–	445	86,35	479
1014	197,81	85	16,55	6	1,11	–	–	2137	416,94	1270	247,80	–	–	100	19,53	480
1286	251,01	63	12,27	9	1,78	–	–	2400	468,22	808	157,68	–	–	242	47,30	481
1678	327,67	387	75,48	4	0,68	–	–	7275	1420,25	–	–	–	–	180	35,05	482
1290	252,05	47	9,19	7	1,31	–	–	2051	400,62	883	172,56	–	–	142	27,79	483
1433	280,06	26	5,01	10	1,92	–	–	1931	377,56	1118	218,52	–	–	246	48,12	484
1168	228,66	60	11,81	14	2,67	–	–	2155	421,70	1126	220,41	–	–	221	43,21	485
1360	266,87	76	14,92	10	2,05	–	–	2755	540,48	790	154,92	–	–	212	41,53	486
1720	338,47	40	7,86	9	1,72	–	–	2344	461,20	609	119,81	–	–	248	48,72	487
1422	280,29	65	12,84	10	1,90	–	–	2700	532,06	527	103,85	–	–	224	44,14	488
1039	204,83	61	11,95	10	1,92	–	–	2436	480,19	1032	203,36	–	–	186	36,72	489
1424	280,78	46	9,08	9	1,68	–	–	2206	434,97	773	152,34	–	–	290	57,12	490
1200	236,79	180	35,57	3	0,69	–	–	2718	536,40	771	152,22	–	–	133	26,18	491
1148	226,71	77	15,26	8	1,52	–	–	2008	396,70	944	186,51	–	–	237	46,86	492
1377	272,15	50	9,86	6	1,18	–	–	3321	656,17	236	46,54	–	–	219	43,29	493
1175	232,41	83	16,45	7	1,42	–	–	2263	447,47	951	187,96	–	–	204	40,39	494
1115	220,61	57	11,36	7	1,30	–	–	1794	354,84	1168	231,05	–	–	206	40,73	495
1201	237,83	42	8,24	4	0,80	–	–	1950	386,13	726	143,86	–	–	190	37,72	496
1947	385,53	45	8,99	11	2,13	–	–	3255	644,76	39	7,74	–	–	371	73,43	497
1445	286,85	35	6,99	7	1,44	–	–	2719	539,63	213	42,27	–	–	230	45,63	498
1389	275,95	25	4,88	6	1,23	–	–	1983	394,01	793	157,59	–	–	246	48,84	499
1614	321,77	22	4,35	8	1,60	–	–	2239	446,46	658	131,21	–	–	239	47,60	500
959	191,62	150	30,08	2	0,42	–	–	7868	1572,60	–	–	–	–	152	30,35	501
1307	262,10	56	11,16	10	2,08	–	–	2146	430,36	842	168,81	–	–	300	60,10	502
1950	391,72	31	6,27	7	1,33	–	–	2729	548,24	224	45,10	–	–	266	53,45	503
1468	295,07	46	9,34	6	1,17	–	–	2346	471,40	454	91,23	–	–	221	44,51	504
1274	256,56	32	6,43	–	–	–	–	1930	388,77	637	128,21	–	–	222	44,70	505
1905																

Lfd. Nr.	Kreisangehörige Gemeinde	Einwohner am 30.6. des Berichts- jahres	Grundsteuer A		Grundsteuer B		Gewerbsteuer –Brutto–		Gewerbsteuer- umlage (Ausgabe)		Gewerbsteuer –Netto–	
			1 000 EUR	EUR je Einw.	1 000 EUR	EUR je Einw.	1 000 EUR	EUR je Einw.	1 000 EUR	EUR je Einw.	1 000 EUR	EUR je Einw.
511	Bernried	4915	31	6,29	279	56,70	248	50,50	46	9,46	202	41,05
512	*Esterfeld	4910	34	6,93	367	74,64	856	174,41	260	52,97	596	121,44
513	Röthlein	4905	24	4,86	310	63,16	289	59,00	49	10,00	240	49,00
514	Heideck, St	4898	68	13,93	366	74,79	557	113,72	117	23,95	440	89,77
515	Bad Hindelang, M	4893	28	5,63	963	196,89	508	103,78	112	22,84	396	80,94
516	Winhöring	4888	28	5,74	355	72,70	1009	206,34	267	54,63	742	151,71
517	Übersee	4848	38	7,76	593	122,22	710	146,51	164	33,91	546	112,61
518	*Maßbach, M	4843	58	11,90	313	64,63	400	82,69	101	20,93	299	61,76
519	Niedernberg	4836	11	2,34	513	106,16	1232	254,66	194	40,17	1037	214,48
520	*Bergen	4831	17	3,60	505	104,51	455	94,20	127	26,24	328	67,96
521	Gefrees, St	4828	41	8,47	353	73,21	1035	214,46	254	52,64	781	161,82
522	Weismain, St	4821	100	20,72	278	57,61	1378	285,87	328	68,08	1050	217,79
523	Pfeffenhausen, M	4820	129	26,86	309	64,05	579	120,21	147	30,49	432	89,73
524	*Wiesentheid, M	4815	50	10,37	378	78,49	2319	481,56	587	121,89	1732	359,66
525	Bibertal	4803	45	9,32	273	56,76	420	87,40	129	26,87	291	60,53
526	Baar-Ebenhausen	4789	16	3,27	360	75,11	1060	221,29	288	60,21	771	161,08
527	Frammersbach, M	4787	7	1,43	489	102,09	454	94,86	125	26,03	329	68,82
528	Frensdorf	4786	56	11,62	263	54,90	230	47,97	56	11,71	174	36,26
529	*Allershausen	4780	43	9,00	425	88,88	3820	799,25	1179	246,70	2641	552,55
530	Gablingen	4774	28	5,81	277	58,09	1346	282,01	394	82,49	952	199,52
531	Lenting	4772	14	2,87	372	77,87	1332	279,16	217	45,52	1115	233,65
532	*Creußen, St	4770	52	10,86	426	89,34	520	109,10	114	23,90	406	85,20
533	Oberaudorf	4768	18	3,84	589	123,54	987	207,07	204	42,76	783	164,30
534	*Großaitingen	4767	43	9,10	278	58,38	763	160,01	86	17,97	677	142,03
535	*Scheinfeld, St	4751	37	7,79	329	69,17	440	92,59	105	22,06	335	70,53
536	Selbitz, St	4746	22	4,56	420	88,41	796	167,76	177	37,20	620	130,56
537	Windorf, M	4735	56	11,84	271	57,22	213	45,02	56	11,91	157	33,11
538	Neunkirchen a.Sand	4735	9	1,88	276	58,31	687	145,10	199	41,98	488	103,13
539	Bad Berneck/Ficht., St	4728	29	6,23	448	94,70	893	188,90	212	44,75	682	144,15
540	Kumhausen	4727	89	18,74	409	86,52	334	70,69	91	19,19	243	51,50
541	Mintraching	4720	119	25,28	381	80,70	458	97,07	56	11,84	402	85,23
542	Barbing	4716	47	10,02	373	79,17	1662	352,52	422	89,53	1240	262,99
543	*Altenstadt, M	4716	42	8,91	416	88,19	2441	517,60	563	119,41	1878	398,19
544	Oberhaid	4712	23	4,79	234	49,56	391	82,95	98	20,90	292	62,04
545	Wettstetten	4703	25	5,35	325	69,16	526	111,87	123	26,17	403	85,70
546	Igensdorf, M	4702	37	7,94	287	61,06	327	69,44	107	22,77	219	46,67
547	Haimhausen	4700	48	10,13	359	76,39	4281	910,78	970	206,49	3310	704,30
548	Brunnthal	4689	18	3,88	288	61,43	5023	1071,25	710	151,37	4313	919,87
549	Mühlhausen	4678	62	13,24	354	75,72	821	175,44	160	34,21	661	141,23
550	Wiggensbach, M	4675	57	12,13	497	106,23	1763	377,08	461	98,53	1302	278,55
551	Fischach, M	4674	36	7,63	410	87,80	508	108,74	97	20,73	411	88,01
552	Moosthenning	4673	110	23,64	367	78,62	593	126,90	87	18,63	506	108,27
553	Karlskron	4665	54	11,55	301	64,62	1473	315,69	397	85,11	1076	230,58
554	*Pressath, St	4664	33	6,99	398	85,26	676	144,93	243	52,06	433	92,88
555	Breitengüßbach	4659	17	3,71	303	65,12	988	212,07	258	55,41	730	156,66
556	Burgheim, M	4657	87	18,72	255	54,83	926	198,90	246	52,85	680	146,05
557	Röttenbach	4654	10	2,23	378	81,20	767	164,79	133	28,54	634	136,25
558	Waldershof, St	4650	47	10,08	378	81,30	1585	340,96	379	81,46	1207	259,50
559	Röhrnbach, M	4611	31	6,78	324	70,25	1594	345,68	461	100,00	1133	245,67
560	Wörthsee	4584	21	4,54	584	127,34	953	207,79	262	57,24	690	150,56
561	Bellenberg	4578	8	1,68	474	103,48	1020	222,81	155	33,91	865	188,90
562	Bad Bocklet, M	4575	23	4,96	475	103,92	982	214,60	148	32,33	834	182,27
563	Sulzberg, M	4574	50	10,84	343	75,04	922	201,56	225	49,28	697	152,28
564	*Uttenreuth	4571	7	1,56	410	89,64	451	98,73	149	32,56	302	66,17
565	*Wartenberg, M	4560	26	5,60	331	72,53	702	153,94	216	47,39	486	106,55
566	Ahorn	4552	21	4,66	302	66,34	286	62,77	84	18,47	202	44,31
567	Rattelsdorf, M	4548	39	8,53	226	49,64	199	43,82	50	11,09	149	32,73
568	*Mammendorf	4535	29	6,36	318	70,05	1013	223,43	325	71,73	688	151,70
569	Thurnau, M	4518	49	10,75	313	69,31	895	198,20	217	48,02	679	150,18
570	Denkendorf	4514	50	11,15	358	79,26	1342	297,39	223	49,34	1120	248,05
571	*Wörth	4513	36	8,09	214	47,40	1110	245,99	271	60,12	839	185,87
572	Seon-Seebruck	4510	52	11,44	479	106,27	746	165,40	198	43,93	548	121,47
573	Schechen	4509	52	11,49	317	70,35	508	112,65	156	34,55	352	78,09
574	Fahrenzhausen	4505	76	16,87	301	66,79	850	188,62	283	62,77	567	125,85
575	Scheyern	4500	62	13,82	298	66,26	604	134,15	139	30,88	465	103,28
576	Oy-Mittelberg	4498	58	12,95	466	103,58	534	118,79	114	25,32	420	93,47
577	Tegernheim	4498	9	1,97	471	104,64	442	98,35	156	34,61	287	63,74
578	*Wörth a.d.Donau, St	4484	63	13,94	503	112,16	1492	332,85	345	77,03	1147	255,82
579	Stadtlauringen, M	4483	62	13,78	267	59,46	313	69,92	54	12,13	259	57,79
580	Rückersdorf	4479	1	0,24	418	93,43	640	142,91	168	37,43	472	105,48
581	Chieming	4475	51	11,47	518	115,64	986	220,43	247	55,13	740	165,30
582	Bad Wiessee	4473	8	1,79	1008	225,41	539	120,55	155	34,72	384	85,84
583	Bubenreuth	4470	3	0,68	355	79,52	453	101,44	151	33,84	302	67,60
584	Neureichenau	4460	39	8,66	285	63,92	235	52,72	60	13,34	176	39,37
585	Bruck i.d.OPf., M	4455	26	5,84	257	57,75	566	126,95	148	33,16	418	93,79
586	Güntersleben	4431	19	4,22	291	65,66	292	65,94	65	14,62	227	51,33
587	*Iphofen, St	4423	104	23,51	375	84,77	12325	2786,55	3328	752,37	8997	2034,18
588	Pappenheim, St	4396	79	18,08	448	101,94	504	114,54	117	26,51	387	88,04
589	*Aindling, M	4393	66	15,03	306	69,67	705	160,49	160	36,33	545	124,16
590	Kürnach	4387	25	5,72	347	79,06	622	141,69	158	35,93	464	105,76
591	Frontenhausen, M	4386	47	10,68	314	71,55	1031	235,08	227	51,80	804	183,28
592	Oberaurach	4384	32	7,37	173	39,47	669	152,61	203	46,21	466	106,40
593	*Wiesau, M	4381	30	6,90	364	82,98	926	211,40	250	56,96	677	154,44
594	Otterfing	4377	23	5,32	358	81,79	615	140,58	83	18,94	532	121,64
595	Möhrendorf	4372	13	3,09	376	85,98	539	123,39	115	26,38	424	97,01

*) Mitglied einer Verwaltungsgemeinschaft

Gemeindeanteil an d. Einkommen- steuer		Gemeindeanteil an der Umsatz- steuer		Hundesteuer		Sonstige Steuern		Steuereinnahmen insgesamt -Netto-		Schlüssel- zuweisungen		Bedarfs- zuweisungen		Sonst. allgem. Zuweisungen vom öff. Bereich		Lfd. Nr.
1 000 EUR	EUR je Einw.	1 000 EUR	EUR je Einw.	1 000 EUR	EUR je Einw.	1 000 EUR	EUR je Einw.	1 000 EUR	EUR je Einw.	1 000 EUR	EUR je Einw.	1 000 EUR	EUR je Einw.	1 000 EUR	EUR je Einw.	
1184	240,91	21	4,34	4	0,72	–	–	1720	349,99	1066	216,97	–	–	198	40,24	511
1513	308,10	47	9,60	9	1,93	–	–	2566	522,64	295	60,06	–	–	149	30,41	512
1289	262,88	30	6,05	6	1,22	–	–	1899	387,17	739	150,66	–	–	198	40,31	513
1249	255,03	49	10,06	13	2,65	–	–	2186	446,24	770	157,17	–	–	197	40,27	514
1079	220,53	96	19,59	9	1,82	301	61,57	2872	586,97	908	185,55	–	–	289	59,07	515
1579	323,04	70	14,39	7	1,51	–	–	2782	569,09	294	60,16	–	–	258	52,82	516
1152	237,59	91	18,73	12	2,38	12	2,56	2443	503,85	733	151,25	–	–	222	45,70	517
1108	228,75	33	6,86	12	2,40	–	–	1822	376,31	1227	253,35	–	–	99	20,46	518
1608	332,59	108	22,41	9	1,80	–	–	3287	679,79	–	–	–	–	260	53,73	519
1297	268,57	58	11,99	9	1,84	73	15,19	2288	473,66	636	131,62	–	–	169	34,96	520
1249	258,61	115	23,91	6	1,14	–	–	2545	527,17	884	183,08	–	–	194	40,23	521
1186	246,08	98	20,27	7	1,43	–	–	2719	563,89	1153	239,23	–	–	190	39,44	522
1210	251,02	64	13,18	6	1,14	–	–	2150	445,97	510	105,78	–	–	213	44,21	523
1129	234,53	118	24,53	6	1,32	–	–	3413	708,90	–	–	–	–	119	24,63	524
1291	268,86	32	6,72	9	1,84	–	–	1941	404,02	681	141,69	–	–	202	42,01	525
1654	345,29	209	43,69	4	0,90	–	–	3014	629,34	–	–	–	–	283	59,14	526
1479	309,01	71	14,73	6	1,34	–	–	2381	497,43	283	59,22	–	–	209	43,57	527
1121	234,20	23	4,88	9	1,93	–	–	1645	343,79	1046	218,51	–	–	190	39,77	528
1772	370,61	90	18,77	6	1,26	–	–	4976	1041,06	–	–	–	–	199	41,68	529
1485	311,14	74	15,41	4	0,92	–	–	2821	590,90	372	77,85	–	–	214	44,88	530
1795	376,18	96	20,05	6	1,25	–	–	3397	711,87	–	–	–	–	251	52,53	531
1324	277,66	60	12,65	7	1,49	–	–	2276	477,22	764	160,24	–	–	151	31,73	532
1240	260,06	81	17,02	13	2,76	203	42,50	2928	614,03	735	154,25	–	–	227	47,65	533
1512	317,19	52	10,88	8	1,74	–	–	2571	539,32	353	74,08	–	–	171	35,84	534
1179	248,23	102	21,49	6	1,23	–	–	1318	277,39	511	107,61	–	–	104	21,93	535
1274	268,44	8	1,78	8	1,78	–	–	2352	495,53	873	184,03	–	–	185	38,94	536
847	178,95	19	4,10	–	–	–	–	1351	285,22	1505	317,93	–	–	165	34,87	537
1591	336,05	158	33,43	8	1,69	–	–	2531	534,49	278	58,73	–	–	241	50,85	538
1068	225,90	134	28,41	9	1,95	–	–	2370	501,34	1227	259,49	–	–	186	39,32	539
1447	306,15	21	4,51	8	1,63	–	–	2217	469,04	494	104,54	–	–	266	56,24	540
1293	273,91	51	10,74	4	0,80	–	–	2250	476,67	379	80,22	–	–	239	50,68	541
1360	288,43	44	9,29	4	0,78	–	–	3069	650,68	83	17,55	–	–	245	51,92	542
1299	275,36	83	17,67	4	0,79	–	–	3721	789,10	–	–	–	–	123	26,01	543
1055	223,83	27	5,67	8	1,76	–	–	1638	347,66	1228	260,71	–	–	186	39,39	544
1953	415,19	23	4,86	4	0,90	–	–	2733	581,15	129	27,36	–	–	292	62,09	545
1483	315,50	24	5,14	12	2,49	–	–	2063	438,80	377	80,19	–	–	230	48,92	546
2126	452,34	33	7,04	13	2,74	–	–	5889	1252,93	–	–	–	–	305	64,90	547
1765	376,51	90	19,10	10	2,19	–	–	6485	1382,98	–	–	–	–	335	71,43	548
1060	226,68	85	18,20	10	2,15	–	–	2232	477,21	773	165,28	–	–	184	39,32	549
1298	277,63	182	38,99	4	0,96	–	–	3340	714,49	71	15,24	–	–	232	49,66	550
1358	290,53	361	77,15	15	3,19	–	–	2591	554,31	–	–	–	–	223	47,80	551
1490	318,85	42	9,04	6	1,23	–	–	2522	539,64	426	91,16	–	–	226	48,41	552
1359	291,34	44	9,44	–	–	–	–	2834	607,54	106	22,63	–	–	221	47,34	553
1129	241,96	82	17,49	11	2,45	–	–	2085	447,03	512	109,71	80	17,15	100	21,50	554
1232	264,38	47	10,03	6	1,34	–	–	2335	501,24	645	138,39	–	–	196	41,98	555
1074	230,64	73	15,57	4	0,83	–	–	2173	466,64	–	–	–	–	184	39,60	556
1762	378,68	31	6,69	8	1,78	–	–	2824	606,84	223	47,92	–	–	245	52,72	557
1095	235,45	72	15,47	6	1,38	–	–	2805	603,18	779	167,55	–	–	203	43,62	558
862	186,88	84	18,28	6	1,22	–	–	2440	529,08	428	92,90	–	–	155	33,53	559
2256	492,20	45	9,87	8	1,67	79	17,19	3683	803,38	–	–	–	–	440	96,08	560
1410	308,09	116	25,32	11	2,49	–	–	2884	629,96	356	77,75	–	–	244	53,33	561
992	216,89	44	9,66	9	2,00	–	–	2378	519,71	668	145,90	–	–	178	38,88	562
1405	307,17	44	9,62	6	1,24	–	–	2544	556,19	355	77,61	–	–	218	47,69	563
1901	415,94	39	8,48	5	1,06	–	–	2664	582,84	72	15,82	–	–	204	44,71	564
1572	344,69	45	9,89	7	1,63	–	–	2466	540,89	128	28,12	–	–	202	44,33	565
1443	316,96	40	8,71	6	1,33	–	–	2013	442,31	641	140,71	–	–	202	44,48	566
1120	246,28	38	8,45	5	1,09	–	–	1577	346,71	891	195,97	–	–	179	39,34	567
1502	331,23	65	14,39	8	1,74	–	–	2610	575,48	103	22,67	–	–	186	40,92	568
1028	227,46	80	17,60	6	1,33	–	–	2153	476,64	908	200,92	–	–	171	37,92	569
1275	282,37	50	11,16	4	0,79	–	–	2856	632,79	122	27,09	–	–	198	43,80	570
1665	368,85	29	6,49	9	1,89	–	–	2792	618,59	118	26,12	–	–	178	39,50	571
1261	279,58	85	18,74	8	1,70	78	17,38	2510	556,59	408	90,36	–	–	259	57,32	572
1025	227,41	32	7,10	4	0,83	–	–	1782	395,28	598	132,55	–	–	187	41,55	573
1653	366,94	38	8,48	6	1,38	–	–	2641	586,32	41	9,11	–	–	255	56,67	574
1435	318,93	29	6,46	6	1,26	–	–	2295	510,01	348	77,26	–	–	215	47,89	575
917	203,96	41	9,04	12	2,74	259	57,67	2174	483,41	1195	265,62	–	–	182	40,37	576
1488	330,83	48	10,68	4	0,95	–	–	1733	385,34	330	73,36	–	–	274	60,88	577
1153	257,04	59	13,24	4	0,96	–	–	2929	653,17	369	82,29	–	–	112	25,02	578
927	206,83	39	8,66	8	1,83	–	–	1562	348,36	1038	231,56	–	–	155	34,50	579
2059	459,68	72	16,10	11	2,48	–	–	3034	677,41	–	–	–	–	283	63,12	580
1421	317,48	71	15,88	10	2,33	8	1,89	2819	629,99	304	67,98	–	–	261	58,28	581
1332	297,72	102	22,86	10	2,21	376	83,95	3220	719,78	–	–	–	–	3704	827,98	582
1788	400,06	48	10,70	6	1,36	–	–	2503	559,93	220	49,23	–	–	284	63,63	583
815	182,63	50	11,11	8	1,76	–	–	1371	307,45	1024	229,71	–	–	151	33,84	584
911	204,55	46	10,26	2	0,51	–	–	1660	372,69	832	186,69	–	–	167	37,51	585
1154	260,44	21	4,69	6	1,31	–	–	1718	387,65	785	177,17	–	–	187	42,26	586
1059	239,41	539	121,84	9	1,97	–	–	11083	2505,68	–	–	–	–	112	25,28	587
957	217,65	123	27,98	10	2,24	–	–	2004	455,93	883	200,87	–	–	189	42,99	588
1166	265,38	55	12,60	6	1,39	–	–	2145	488,22	629	143,17	–	–	109	24,92	589
1173	267,35	20	4,53	5	1,21	–	–	2034	463,62	553	126,05	–	–	196	44,72	590
1112	253,46	48	10,92	3	0,78	–	–	232								

Lfd. Nr.	Kreisangehörige Gemeinde	Einwohner am 30.6. des Berichts- jahres	Grundsteuer A		Grundsteuer B		Gewerbsteuer –Brutto–		Gewerbsteuer- umlage (Ausgabe)		Gewerbsteuer –Netto–	
			1 000 EUR	EUR je Einw.	1 000 EUR	EUR je Einw.	1 000 EUR	EUR je Einw.	1 000 EUR	EUR je Einw.	1 000 EUR	EUR je Einw.
596	Triefenstein, M	4363	37	8,40	357	81,74	269	61,72	62	14,23	207	47,48
597	*Giebelstadt, M	4360	125	28,66	434	99,45	8492	1947,64	2149	492,93	6343	1454,72
598	Metten, M	4359	10	2,22	270	61,96	568	130,32	193	44,26	375	86,07
599	*Gessertshausen	4346	46	10,50	346	79,65	831	191,19	131	30,11	700	161,08
600	Anger	4346	49	11,26	290	66,63	540	124,15	116	26,67	424	97,48
601	*Glonn, M	4341	36	8,18	369	84,99	805	185,43	120	27,57	685	157,86
602	Feldafing	4341	3	0,75	578	133,25	1363	314,07	375	86,43	988	227,64
603	*Bürgstadt, M	4338	11	2,57	468	107,83	3136	722,80	794	182,96	2342	539,84
604	Inzell	4327	23	5,41	700	161,83	541	125,01	153	35,38	388	89,63
605	Schnaittenbach, St	4324	37	8,52	318	73,44	781	180,68	192	44,35	590	136,33
606	Kirchberg i.Wald	4322	44	10,29	287	66,30	235	54,43	61	14,04	175	40,39
607	*Ihrlerstein	4321	15	3,54	251	58,16	435	100,62	101	23,39	334	77,23
608	Pressig, M	4313	36	8,25	315	72,96	394	91,45	102	23,65	292	67,80
609	Aldersbach	4310	68	15,69	318	73,76	7034	1632,03	1538	356,84	5496	1275,18
610	Asbach-Bäumenheim	4275	27	6,36	449	105,03	6329	1480,57	1396	326,62	4933	1153,94
611	Kaisheim, M	4274	51	11,86	183	42,85	162	37,90	42	9,90	120	28,00
612	Hohenwart, M	4274	89	20,83	246	57,62	2395	560,44	647	151,31	1749	409,13
613	Eurasburg	4274	36	8,50	340	79,46	171	39,98	1162	271,94	1333	311,93
614	*Aßling	4257	50	11,65	337	79,13	1383	324,93	415	97,59	968	227,34
615	Altenmarkt a.d.Alz	4257	37	8,59	349	81,98	350	82,29	86	20,20	264	62,09
616	Nüdlingen	4257	17	4,11	283	66,47	532	124,98	155	36,51	377	88,47
617	Großhabersdorf	4245	47	11,08	334	78,66	359	84,67	79	18,66	280	66,01
618	Scheidegg, M	4242	36	8,46	560	131,95	1116	263,09	206	48,49	910	214,60
619	Untersiemau	4225	21	5,07	327	77,37	1018	240,91	258	60,98	760	179,93
620	Freudenberg	4219	72	17,07	229	54,37	72	17,08	20	4,82	52	12,26
621	Vierkirchen	4214	42	9,87	324	76,82	243	57,76	64	15,17	179	42,59
622	Neubeuern, M	4213	16	3,69	355	84,24	1213	287,84	252	59,90	960	227,94
623	Deining	4195	96	22,96	197	46,87	238	56,64	77	18,32	161	38,32
624	Königsmoos	4184	68	16,28	218	52,01	429	102,53	98	23,41	331	79,11
625	*Odelzhausen	4182	40	9,65	387	92,49	2215	529,56	611	146,19	1603	383,38
626	Inning a.Ammersee	4180	23	5,40	484	115,85	883	211,32	256	61,22	627	150,09
627	Münzing	4172	48	11,44	482	115,52	510	122,15	28	6,80	538	128,95
628	Poppenhausen	4171	41	9,93	310	74,42	460	110,36	77	18,38	384	91,97
629	Döhlau	4170	12	2,94	401	96,22	537	128,75	100	24,09	436	104,66
630	*Kochel a.See	4168	20	4,76	454	108,81	517	124,04	155	37,07	362	86,97
631	Grettsstadt	4165	32	7,66	269	64,53	241	57,92	45	10,78	196	47,14
632	Lautertal	4163	22	5,21	301	72,33	281	67,50	67	16,08	214	51,42
633	Göbweinstein, M	4159	97	23,35	341	82,00	227	54,63	57	13,64	170	40,98
634	Sankt Wolfgang	4156	85	20,48	294	70,77	822	197,78	228	54,76	594	143,03
635	Aying	4155	50	11,92	309	74,44	1354	325,99	370	89,12	984	236,87
636	Zell a.Main, M	4153	6	1,44	275	66,17	485	116,69	89	21,33	396	95,36
637	Fridolfing	4148	79	19,09	262	63,19	6153	1483,34	1555	374,91	4598	1108,43
638	Amorbach, St	4147	24	5,75	366	88,17	575	138,55	145	35,06	429	103,49
639	Edling	4131	30	7,24	343	83,05	1025	248,20	270	65,29	756	182,91
640	Thyrnau	4125	33	7,94	336	81,38	1436	348,05	388	94,15	1047	253,90
641	Wilhelmsthal	4112	38	9,16	216	52,46	544	132,22	133	32,25	411	99,96
642	Spiegelau	4112	7	1,71	304	73,92	244	59,33	65	15,76	179	43,57
643	*Massing, M	4109	67	16,37	308	74,97	1423	346,21	312	75,84	1111	270,37
644	*Gräfenberg, St	4101	55	13,48	357	86,95	600	146,26	150	36,59	450	109,67
645	Traitsching	4101	35	8,65	190	46,38	219	53,38	57	13,95	162	39,43
646	Bühlberg	4100	27	6,48	268	65,42	1053	256,86	253	61,82	800	195,03
647	*Kraiburg a.Inn, M	4097	47	11,48	289	70,44	589	143,68	155	37,75	434	105,93
648	Eschau, M	4087	23	5,54	302	73,79	440	107,73	124	30,39	316	77,34
649	Rettenberg	4081	67	16,53	378	92,65	603	147,82	177	43,44	426	104,38
650	Seßlach, St	4078	57	13,96	200	48,96	2219	544,18	367	89,94	1852	454,24
651	Neuburg a.Inn	4078	58	14,28	312	76,47	747	183,12	143	35,17	603	147,95
652	*Zolling	4077	53	12,96	268	65,82	1622	397,82	525	128,89	1096	268,93
653	*Offingen, M	4074	13	3,31	387	94,95	945	231,99	249	61,12	696	170,87
654	Tapfheim	4071	90	22,14	300	73,73	501	123,17	61	15,06	440	108,11
655	Schwebheim	4071	10	2,46	443	108,75	1700	417,61	410	100,67	1290	316,95
656	Großwallstadt	4063	9	2,26	397	97,64	129	31,83	15	3,80	114	28,02
657	Finsing	4063	44	10,73	258	63,56	888	218,50	204	50,24	684	168,25
658	Grabenstätt	4057	37	9,19	398	98,10	2226	548,79	396	97,71	1830	451,08
659	Reichenberg, M	4045	63	15,57	265	65,61	859	212,44	214	52,98	645	159,47
660	Uchtelhausen	4045	41	10,18	280	69,12	77	19,04	17	4,17	60	14,87
661	Waldaschaff	4043	2	0,46	352	87,14	407	100,72	103	25,49	304	75,23
662	*Emmerting	4037	13	3,29	230	56,91	281	69,55	71	17,61	210	51,94
663	Meeder	4031	90	22,40	256	63,56	684	169,67	177	43,96	507	125,71
664	*Weiherhammer	4021	8	2,04	354	87,96	2083	518,12	536	133,23	1548	384,89
665	Bodenwöhr	4020	25	6,21	260	64,64	671	166,92	170	42,30	501	124,62
666	Neukirchen b.Hl.Blut, M	4015	42	10,47	285	71,07	156	38,95	30	7,59	126	31,36
667	*Blessenhofen	4008	44	10,98	441	109,94	1331	332,15	208	52,00	1123	280,16
668	*Eschenbach i.d.OPf., St	4002	14	3,62	297	74,24	1513	378,10	431	107,61	1083	270,49
669	*Kühbach, M	3997	60	14,93	311	77,78	839	209,97	209	52,31	630	157,65
670	Sennfeld	3994	14	3,49	428	107,08	1874	469,33	329	82,39	1545	386,94
671	Marktrodach, M	3993	23	5,86	352	88,18	644	161,36	198	49,63	446	111,73
672	Hohenpeißenberg	3991	17	4,29	257	64,47	402	100,76	100	25,11	302	75,65
673	Utting a.Ammersee	3991	20	5,11	428	107,18	1308	327,85	365	91,42	944	236,43
674	*Tann, M	3990	62	15,62	245	61,41	638	159,92	152	38,10	486	121,82
675	Leiblfing	3970	184	46,42	329	82,86	590	148,60	86	21,69	504	126,91
676	Tegernsee, St	3970	3	0,83	654	164,75	2047	515,52	408	102,69	1639	412,82
677	Adlkofen	3949	105	26,57	283	71,74	764	193,51	334	84,48	431	109,03
678	Buchenberg, M	3948	62	15,69	383	96,97	327	82,73	83	20,94	244	61,79
679	*Obing	3945	67	17,01	294	74,56	606	153,71	161	40,87	445	112,84
680	*Baunach, St	3943	24	6,14	244	62,00	1835	465,34	451	114,39	1384	350,95

*) Mitglied einer Verwaltungsgemeinschaft

Gemeindeanteil an d. Einkommen- steuer		Gemeindeanteil an der Umsatz- steuer		Hundesteuer		Sonstige Steuern		Steuereinnahmen insgesamt -Netto-		Schlüssel- zuweisungen		Bedarfs- zuweisungen		Sonst. allgem. Zuweisungen vom öff. Bereich		Lfd. Nr.
1 000 EUR	EUR je Einw.	1 000 EUR	EUR je Einw.	1 000 EUR	EUR je Einw.	1 000 EUR	EUR je Einw.	1 000 EUR	EUR je Einw.	1 000 EUR	EUR je Einw.	1 000 EUR	EUR je Einw.	1 000 EUR	EUR je Einw.	
1218	279,07	118	27,15	11	2,49	–	–	1947	446,34	544	124,72	–	–	192	43,98	596
1112	255,15	50	11,53	9	2,12	–	–	8073	1851,63	–	–	–	–	110	25,20	597
1095	251,12	50	11,50	5	1,26	–	–	1805	414,13	631	144,87	–	–	183	41,97	598
1404	323,05	54	12,53	10	2,28	–	–	2560	589,10	440	101,27	–	–	135	31,12	599
975	224,38	36	8,37	4	0,97	–	–	1778	409,10	689	158,58	–	–	161	36,98	600
1781	410,28	60	13,81	4	0,83	–	–	2934	675,95	43	9,82	–	–	204	46,95	601
1926	443,72	54	12,42	10	2,42	–	–	3560	820,20	–	–	–	–	439	101,18	602
1249	287,91	210	48,44	6	1,38	–	–	4286	987,96	–	–	–	–	125	28,91	603
959	221,65	72	16,70	8	1,96	107	24,80	2259	521,98	672	155,41	–	–	198	45,68	604
1086	251,17	101	23,38	6	1,30	–	–	2137	494,14	547	126,57	–	–	186	42,98	605
788	182,41	18	4,17	9	2,03	–	–	1321	305,58	1122	259,50	–	–	143	33,17	606
1245	288,02	22	5,17	4	1,00	–	–	1872	433,12	637	147,32	–	–	114	26,43	607
955	221,48	94	21,83	6	1,39	–	–	1698	393,72	1060	245,75	–	–	167	38,73	608
607	140,84	39	9,07	6	1,42	–	–	6534	1515,96	–	–	–	–	131	30,29	609
1199	280,55	248	58,10	5	1,21	–	–	6862	1605,19	–	–	–	–	189	44,16	610
1070	250,26	15	3,57	7	1,58	–	–	1445	338,11	816	190,85	–	–	168	39,38	611
1098	256,83	36	8,41	4	1,03	–	–	3222	753,84	225	52,72	–	–	185	43,35	612
1507	352,62	84	19,67	7	1,54	–	–	641	149,86	–	–	–	–	225	52,76	613
1350	317,11	29	6,88	5	1,28	–	–	2739	643,40	–	–	–	–	174	40,92	614
1088	255,66	76	17,88	4	0,97	–	–	1819	427,18	521	122,46	–	–	173	40,66	615
965	226,57	42	9,81	8	2,00	–	–	1692	397,42	846	198,77	–	–	153	36,06	616
1166	274,63	49	11,64	7	1,72	–	–	1884	443,73	560	131,91	–	–	187	43,98	617
1018	240,02	61	14,43	15	3,56	142	33,50	2743	646,51	503	118,50	–	–	196	46,19	618
1360	321,86	138	32,78	7	1,62	–	–	2614	618,63	127	30,00	–	–	202	47,92	619
934	221,40	20	4,69	5	1,12	–	–	1312	310,91	968	229,38	–	–	166	39,37	620
1426	338,41	28	6,65	4	1,00	–	–	2003	475,33	242	57,45	–	–	267	63,46	621
1294	307,24	69	16,26	7	1,61	–	–	2700	640,96	–	–	–	–	233	55,35	622
921	219,49	17	4,01	5	1,26	–	–	1397	332,91	904	215,52	–	–	163	38,97	623
926	221,25	33	7,96	3	0,80	–	–	1579	377,42	627	149,83	–	–	155	37,04	624
1638	391,58	105	25,14	8	1,82	–	–	3781	904,06	–	–	–	–	287	68,62	625
1752	419,17	53	12,71	15	3,49	29	7,03	2983	713,75	–	–	–	–	432	103,24	626
1555	372,82	50	11,89	8	1,98	–	–	1605	384,71	–	–	–	–	358	85,78	627
949	227,50	32	7,64	5	1,31	–	–	1722	412,78	758	181,71	–	–	167	40,13	628
1081	259,22	68	16,40	10	2,30	–	–	2009	481,74	740	177,50	–	–	174	41,81	629
1169	280,52	196	46,92	15	3,49	69	16,51	2284	547,97	362	86,83	–	–	144	34,45	630
985	236,60	41	9,87	8	1,82	–	–	1531	367,63	714	171,53	–	–	165	39,60	631
1257	302,03	34	8,07	7	1,60	–	–	1834	440,66	572	137,32	–	–	190	45,69	632
835	200,72	25	5,98	8	1,86	–	–	1476	354,89	1065	256,11	35	8,42	155	37,21	633
957	230,16	56	13,41	4	0,93	–	–	1990	478,77	502	120,85	–	–	176	42,38	634
1230	295,96	41	9,96	7	1,71	–	–	2621	630,85	–	–	–	–	243	58,50	635
1179	284,01	39	9,38	4	0,91	–	–	1899	457,27	603	145,11	–	–	191	46,06	636
878	211,58	159	38,34	4	0,92	–	–	5980	1441,55	–	–	–	–	149	35,98	637
1117	269,45	122	29,45	5	1,13	–	–	2063	497,44	325	78,31	110	26,53	187	45,11	638
1276	308,82	47	11,45	6	1,48	–	–	2458	594,96	140	33,82	–	–	201	48,70	639
1026	248,77	51	12,27	4	0,94	–	–	2496	605,20	392	95,05	–	–	175	42,42	640
1025	249,36	48	11,66	5	1,15	–	–	1742	423,76	874	212,48	–	–	155	37,70	641
781	189,90	36	8,75	6	1,47	–	–	1313	319,33	1337	325,21	–	–	148	35,97	642
908	220,94	117	28,46	5	1,28	–	–	2516	612,39	48	11,61	–	–	94	22,88	643
1055	257,18	67	16,30	8	1,94	–	–	1991	485,52	628	153,24	140	34,14	112	27,23	644
748	182,30	18	4,31	5	1,27	–	–	1158	282,35	1166	284,28	–	–	136	33,06	645
878	214,18	124	30,31	4	1,00	–	–	2101	512,43	438	106,94	–	–	182	44,49	646
1143	278,98	43	10,40	8	1,88	–	–	1963	479,10	341	83,13	–	–	127	30,96	647
1025	250,80	41	9,99	10	2,39	–	–	1716	419,84	765	187,21	–	–	162	39,53	648
833	204,18	34	8,31	6	1,44	–	–	1745	427,50	964	236,20	–	–	195	47,66	649
979	240,06	78	19,24	7	1,71	–	–	3173	778,17	357	87,43	–	–	187	45,83	650
925	226,72	44	10,91	3	0,85	–	–	1946	477,18	670	164,27	–	–	164	40,15	651
1472	361,16	74	18,25	6	1,43	–	–	2970	728,55	267	65,40	–	–	232	56,92	652
1132	277,86	77	18,96	5	1,32	–	–	2311	567,28	111	27,35	–	–	145	35,68	653
1095	268,90	31	7,57	7	1,71	–	–	1963	482,16	537	131,88	–	–	178	43,79	654
1278	314,03	67	16,47	6	1,50	–	–	3095	760,16	30	7,48	–	–	201	49,25	655
1234	303,60	134	32,93	7	1,62	–	–	1894	466,07	–	–	–	–	184	45,21	656
1574	387,31	163	40,18	6	1,60	–	–	2729	671,63	36	8,95	–	–	270	66,36	657
1186	292,23	111	27,32	11	2,59	30	7,28	3602	887,79	108	26,56	–	–	210	51,88	658
1129	279,18	38	9,49	8	1,97	–	–	2149	531,29	448	110,86	–	–	217	53,62	659
1000	247,13	8	1,88	7	1,68	–	–	1395	344,87	815	201,58	–	–	159	39,22	660
1194	295,39	114	28,22	7	1,70	–	–	1974	488,13	305	75,50	–	–	176	43,57	661
1599	396,05	21	5,21	4	1,10	–	–	2077	514,51	162	40,03	–	–	156	38,74	662
1053	261,17	50	12,41	8	1,96	–	–	1964	487,22	726	180,02	–	–	168	41,66	663
973	241,95	126	31,32	4	0,96	–	–	3012	749,11	–	–	–	–	86	21,41	664
871	216,65	57	14,23	2	0,48	–	–	1716	426,82	807	200,77	–	–	153	37,94	665
584	145,46	31	7,73	3	0,86	–	–	1072	266,96	1332	331,74	–	–	132	32,77	666
1173	292,67	81	20,22	5	1,16	–	–	2866	715,13	–	–	–	–	119	29,69	667
1017	254,03	100	24,98	6	1,39	–	–	2516	628,76	610	152,54	–	–	179	44,81	668
1092	273,20	49	12,26	8	1,96	–	–	2150	537,78	504	126,00	–	–	100	24,97	669
1199	300,08	203	50,90	5	1,30	–	–	3394	849,78	–	–	–	–	206	51,68	670
1060	265,57	61	15,33	7	1,73	–	–	1950	488,40	548	137,32	–	–	170	42,60	671
1078	269,99	23	5,77	7	1,78	–	–	1684	421,93	551	137,96	–	–	189	47,37	672
1524	381,91	105	26,24	8	2,06	–	–	3029	758,93	–	–	–	–	291	72,91	673
1080	270,56	49	12,17	5	1,28	–	–	1927	482,86	582	145,77	–	–	104	26,15	674
1033	260,11	56	14,03	8	1,91	–	–	2113	532,25	514	129,45	–	–	164	41,24	675
1394	351,16	139	35,05	8	1,98	415	04,49	4252	1071,07	–	–	–	–			

Lfd. Nr.	Kreisangehörige Gemeinde	Einwohner am 30.6. des Berichts- jahres	Grundsteuer A		Grundsteuer B		Gewerbsteuer –Brutto–		Gewerbsteuer- umlage (Ausgabe)		Gewerbsteuer –Netto–	
			1 000 EUR	EUR je Einw.	1 000 EUR	EUR je Einw.	1 000 EUR	EUR je Einw.	1 000 EUR	EUR je Einw.	1 000 EUR	EUR je Einw.
681	*Ebelsbach	3941	28	7,02	278	70,53	547	138,91	127	32,12	421	106,79
682	Neudrossenfeld	3940	43	10,94	233	59,20	495	125,62	125	31,61	370	94,02
683	*Falkenberg	3939	124	31,59	232	58,99	605	153,67	206	52,23	400	101,44
684	Winkelhaid	3937	8	1,98	264	67,00	262	66,61	60	15,15	203	51,46
685	Eging a. See, M	3932	18	4,55	283	72,00	379	96,40	154	39,25	225	57,14
686	Hallerndorf	3920	34	8,66	247	62,99	380	96,85	122	31,03	258	65,83
687	*Schönberg, M	3920	17	4,33	311	79,30	441	112,42	112	28,46	329	83,96
688	*Schondorf a. Ammersee	3909	7	1,67	488	124,72	647	165,48	158	40,46	489	125,03
689	Kirchenlamitz, St	3908	30	7,79	281	71,85	191	48,83	41	10,44	150	38,39
690	Kreuth	3903	16	3,98	608	155,85	970	248,45	262	67,08	708	181,37
691	Winzer, M	3899	39	10,04	211	54,23	271	69,54	60	15,33	211	54,21
692	Neufahrn i. NB	3895	73	18,68	364	93,37	1511	387,85	371	95,20	1140	292,65
693	Johannesberg	3887	6	1,53	328	84,40	211	54,16	36	9,19	175	44,97
694	Dörfles-Esbach	3886	2	0,63	330	85,03	1040	267,53	255	65,67	784	201,86
695	*Mistelgau	3885	37	9,45	225	57,94	738	190,00	494	127,23	244	62,77
696	*Kreuzwertheim, M	3883	15	3,83	381	98,14	1636	421,23	408	105,04	1228	316,19
697	Obernzell, M	3863	11	2,83	269	69,51	980	253,71	204	52,87	776	200,84
698	Steinwiesen, M	3852	47	12,28	281	73,00	224	58,21	57	14,73	167	43,48
699	*Gars a. Inn, M	3851	72	18,62	210	54,65	605	157,05	178	46,29	427	110,76
700	*Schöllkrippen, M	3845	21	5,59	454	118,07	472	122,79	109	28,42	363	94,38
701	*Hettstadt	3832	20	5,10	236	61,59	66	17,33	31	8,21	35	9,13
702	Kranzberg	3828	73	19,11	286	74,70	625	163,25	136	35,45	489	127,81
703	Ludwigsstadt, St	3818	27	6,98	291	76,31	924	241,94	234	61,24	690	180,70
704	*Langerringen	3818	88	22,95	181	47,48	885	231,88	299	78,25	587	153,62
705	Steinhöring	3815	57	14,87	265	69,49	711	186,47	148	38,69	564	147,78
706	*Pfaffing	3813	45	11,89	342	89,79	794	208,27	197	51,77	597	156,50
707	Langenbach	3810	45	11,76	286	75,06	933	245,00	232	60,84	702	184,17
708	Heinersreuth	3809	14	3,75	284	74,45	219	57,49	55	14,34	164	43,16
709	Altenmünster	3796	47	12,29	220	58,05	585	154,14	160	42,06	425	112,09
710	Thierhaupten, M	3792	53	13,89	311	82,07	1301	343,01	435	114,82	865	228,19
711	Lichtenau, M	3791	44	11,63	319	84,06	254	67,12	51	13,44	204	53,69
712	*Tittling, M	3789	17	4,41	344	90,88	972	256,42	238	62,94	733	193,48
713	Germaringen	3786	46	12,21	310	81,84	663	175,20	231	60,99	432	114,21
714	Sailauf	3785	11	2,94	302	79,77	857	226,38	217	57,30	640	169,08
715	*Donaustauf, M	3781	11	2,85	320	84,70	504	133,24	142	37,67	361	95,57
716	Hohenthann	3781	179	47,42	201	53,14	467	123,41	105	27,80	362	95,61
717	Mertingen	3778	62	16,48	440	116,51	5456	1444,25	1140	301,63	4317	1142,62
718	Hebertsfelden	3771	87	23,01	216	57,32	474	125,69	73	19,29	401	106,40
719	Maroldsweisach, M	3765	59	15,73	176	46,78	729	193,73	210	55,84	519	137,89
720	*Holzheim	3765	65	17,19	247	65,61	459	122,02	110	29,17	350	92,86
721	*Happurg	3764	33	8,82	212	56,35	841	223,42	193	51,22	648	172,20
722	*Ellingen, St	3759	75	19,93	320	85,09	372	98,99	42	11,28	330	87,71
723	Ehekirchen	3752	109	29,14	171	45,59	503	134,10	223	59,38	280	74,72
724	*Marktbreit, St	3741	52	13,90	519	138,87	4830	1291,04	1214	324,43	3616	966,61
725	Bad Heilbrunn	3740	26	6,98	303	80,98	1195	319,65	334	89,34	861	230,31
726	Königsberg i. Bay., St	3739	70	18,77	350	93,65	1576	421,46	388	103,74	1188	317,72
727	Penzing	3736	37	10,02	172	46,11	128	34,15	43	11,41	85	22,75
728	Simbach, M	3723	99	26,58	262	70,47	660	177,16	243	65,34	416	111,82
729	Viereth-Trunstadt	3723	22	5,82	217	58,28	424	113,88	107	28,73	317	85,15
730	Schönwald, St	3721	14	3,63	318	85,39	312	83,89	35	9,45	277	74,44
731	Moorenweis	3719	59	15,81	221	59,49	1051	282,56	309	83,19	741	199,36
732	Farchant	3717	11	2,91	552	148,47	335	90,02	82	22,16	252	67,87
733	Heiligenstadt i. Ofr., M	3713	77	20,67	173	46,65	410	110,32	89	24,01	320	86,31
734	Lauterhofen, M	3710	90	24,36	216	58,28	1406	378,92	533	143,64	873	235,27
735	*Hohenroth	3710	22	5,95	198	53,36	354	95,49	80	21,48	275	74,00
736	Goldkronach, St	3704	20	5,30	224	60,38	344	92,88	90	24,27	254	68,61
737	Marklkofen	3703	53	14,37	396	107,00	1451	391,87	219	59,07	1232	332,80
738	Markt Rettenbach, M	3701	98	26,35	288	77,88	324	87,58	58	15,62	266	71,96
739	Wurmannsquick, M	3699	102	27,69	185	50,00	1177	318,26	368	99,42	810	218,85
740	Haldenwang	3698	44	12,03	328	88,73	681	184,09	167	45,18	514	138,90
741	Heimenkirch, M	3693	32	8,76	242	65,50	2918	790,14	788	213,34	2130	576,80
742	Kirchroth	3690	60	16,34	181	48,97	410	110,98	101	27,24	309	83,74
743	Grainau	3672	5	1,47	665	180,98	297	80,97	72	19,70	225	61,27
744	Ursensollen	3669	58	15,76	166	45,17	501	136,53	126	34,26	375	102,27
745	*Diespeck	3669	25	6,80	321	87,45	682	185,76	146	39,70	536	146,06
746	Niederaichbach	3662	50	13,69	294	80,18	1454	396,92	323	88,29	1130	308,63
747	*Buch, M	3660	60	16,35	238	65,09	791	216,03	200	54,68	591	161,35
748	Haufen	3657	19	5,10	243	66,39	275	75,09	1	0,37	276	75,47
749	Marktleuthen, St	3632	26	7,06	224	61,75	151	41,57	27	7,49	124	34,07
750	Hofkirchen, M	3632	35	9,66	177	48,85	439	120,79	131	36,19	307	84,60
751	*Welden, M	3626	19	5,36	306	84,47	746	205,73	158	43,65	588	162,08
752	Warngau	3625	51	14,15	225	62,11	609	167,92	112	30,80	497	137,12
753	*Ostheim v. d. Rhön, St	3621	28	7,86	261	72,21	253	69,89	65	17,95	188	51,94
754	Bad Steben, M	3615	17	4,84	419	116,00	735	203,42	206	56,95	530	146,48
755	Bissingen, M	3612	94	26,05	221	61,20	1649	456,60	445	123,26	1204	333,34
756	Eisingen	3611	6	1,62	238	65,85	276	76,32	66	18,36	209	57,95
757	*Syrgenstein	3607	19	5,28	258	71,61	520	144,30	116	32,14	405	112,16
758	Rimsting	3604	30	8,33	430	119,29	1133	314,33	309	85,63	824	228,70
759	Floß, M	3603	48	13,23	229	63,49	263	72,89	55	15,36	207	57,53
760	Weil	3598	72	19,96	182	50,56	137	38,20	45	12,47	93	25,73
761	Schnaitsee	3597	103	28,62	207	57,54	623	173,28	178	49,57	445	123,72
762	*Grafrath	3595	9	2,37	333	92,54	538	149,62	138	38,43	400	111,19
763	Loiching	3595	65	18,19	254	70,76	2089	581,21	436	121,15	1654	460,07
764	Steinbach a. Wald	3595	26	7,13	270	75,04	4942	1374,55	1291	359,16	3650	1015,40
765	Anzing	3593	32	8,90	342	95,16	477	132,88	133	37,09	344	95,79

*) Mitglied einer Verwaltungsgemeinschaft

Gemeindeanteil an d. Einkommen- steuer		Gemeindeanteil an der Umsatz- steuer		Hundesteuer		Sonstige Steuern		Steuereinnahmen insgesamt -Netto-		Schlüssel- zuweisungen		Bedarfs- zuweisungen		Sonst. allgem. Zuweisungen vom öff. Bereich		Lfd. Nr.
1 000 EUR	EUR je Einw.	1 000 EUR	EUR je Einw.	1 000 EUR	EUR je Einw.	1 000 EUR	EUR je Einw.	1 000 EUR	EUR je Einw.	1 000 EUR	EUR je Einw.	1 000 EUR	EUR je Einw.	1 000 EUR	EUR je Einw.	
938	237,93	24	5,97	8	1,91	–	–	1695	430,15	796	201,93	–	–	87	22,00	681
1078	273,48	34	8,68	5	1,36	–	–	1764	447,68	627	159,08	–	–	172	43,63	682
877	222,65	92	23,26	5	1,22	–	–	1730	439,14	837	212,51	–	–	84	21,31	683
1395	354,34	21	5,40	8	1,99	–	–	1898	482,17	293	74,30	–	–	251	63,73	684
755	191,98	65	16,47	3	0,73	–	–	1348	342,87	823	209,18	–	–	154	39,12	685
1047	267,11	50	12,87	6	1,42	–	–	1642	418,88	561	143,01	–	–	165	42,00	686
823	210,03	59	15,14	6	1,64	–	–	1546	394,40	922	235,17	–	–	78	19,79	687
1615	413,19	37	9,54	4	1,14	71	18,10	2710	693,39	–	–	–	–	211	53,97	688
817	209,13	93	23,90	8	1,94	–	–	1380	353,00	1180	302,05	–	–	137	35,05	689
802	205,46	48	12,41	9	2,27	202	51,73	2393	613,08	602	154,23	–	–	264	67,56	690
810	207,66	31	7,90	4	1,04	–	–	1306	335,08	1196	306,87	–	–	146	37,34	691
1007	258,41	122	31,21	3	0,78	–	–	2707	695,11	458	117,51	–	–	160	41,10	692
1439	370,20	47	11,99	7	1,90	–	–	2002	515,00	211	54,28	–	–	233	60,04	693
1267	326,12	133	34,16	5	1,18	–	–	2522	648,99	154	39,52	–	–	190	48,97	694
924	237,79	86	22,15	4	1,09	–	–	1520	391,18	621	159,90	–	–	84	21,69	695
1223	314,91	159	40,90	7	1,79	–	–	3012	775,77	–	–	–	–	109	28,06	696
876	226,89	120	31,06	3	0,79	–	–	2055	531,94	623	161,29	–	–	173	44,72	697
877	227,64	48	12,39	5	1,18	–	–	1425	369,97	922	239,43	–	–	144	37,36	698
985	255,89	50	12,92	5	1,42	–	–	1749	454,26	472	122,59	–	–	95	24,75	699
1109	288,52	72	18,68	6	1,65	–	–	2026	526,89	376	97,78	–	–	116	30,26	700
1015	264,91	18	4,81	4	0,94	–	–	1328	346,48	668	174,22	–	–	101	26,27	701
1412	368,85	59	15,49	4	1,01	–	–	2323	606,97	235	61,33	–	–	202	52,82	702
870	227,86	124	32,54	6	1,46	–	–	2008	525,86	432	113,26	–	–	146	38,22	703
826	216,45	77	20,11	8	2,13	–	–	1767	462,74	486	127,29	–	–	83	21,72	704
1165	305,38	84	22,08	5	1,23	–	–	2140	560,84	213	55,90	–	–	183	48,01	705
1165	305,44	92	24,25	6	1,52	–	–	2247	589,40	189	49,55	–	–	112	29,41	706
1450	380,68	28	7,33	4	1,12	–	–	2515	660,12	69	18,08	–	–	240	62,99	707
1243	326,44	20	5,16	6	1,64	–	–	1732	454,60	433	113,76	–	–	225	58,96	708
1070	281,85	37	9,66	9	2,43	–	–	1808	476,37	378	99,71	–	–	168	44,22	709
1141	301,01	49	13,02	10	2,66	–	–	2430	640,85	110	28,91	–	–	232	61,16	710
1069	281,92	53	14,00	8	1,99	–	–	1696	447,29	359	94,62	–	–	168	44,27	711
893	235,56	122	32,19	5	1,29	–	–	2114	557,81	629	165,96	–	–	83	21,87	712
933	246,42	60	15,80	7	1,90	–	–	1788	472,38	235	61,95	–	–	152	40,20	713
1128	298,15	19	4,95	6	1,67	–	–	2107	556,56	247	65,34	–	–	178	46,99	714
1226	324,33	37	9,88	3	0,85	–	–	1959	518,18	236	62,45	–	–	134	35,43	715
1018	269,34	28	7,52	5	1,31	–	–	1794	474,35	462	122,16	–	–	172	45,50	716
732	193,85	149	39,31	7	1,81	–	–	5707	1510,57	–	–	–	–	154	40,83	717
862	228,63	160	42,56	4	1,13	–	–	1731	459,05	531	140,82	–	–	154	40,83	718
817	217,07	55	14,55	5	1,31	–	–	1631	433,32	676	179,66	–	–	132	35,14	719
1004	266,79	37	9,75	7	1,75	–	–	1709	453,95	558	148,33	–	–	94	24,87	720
1136	301,74	51	13,57	5	1,43	–	–	2086	554,12	570	151,43	–	–	113	29,90	721
903	240,29	42	11,27	6	1,58	–	–	1676	445,88	814	216,46	–	–	81	21,64	722
812	216,51	39	10,46	6	1,54	–	–	1418	377,95	663	176,75	–	–	142	37,84	723
1050	280,70	99	26,59	7	1,82	–	–	5344	1428,49	–	–	–	–	115	30,81	724
1101	294,42	37	9,94	9	2,34	17	4,58	2355	629,55	–	–	–	–	195	52,02	725
957	255,82	297	79,40	7	1,75	–	–	2868	767,10	141	37,74	–	–	149	39,95	726
1099	294,22	16	4,22	7	1,85	–	–	1417	379,18	557	149,04	–	–	174	46,49	727
978	262,65	38	10,16	4	1,05	–	–	1797	482,73	270	72,47	–	–	154	41,37	728
974	261,62	28	7,58	5	1,32	–	–	1563	419,76	604	162,30	–	–	152	40,77	729
941	252,77	62	16,63	8	2,28	–	–	1619	435,14	783	210,41	–	–	148	39,77	730
1122	301,81	44	11,75	5	1,23	–	–	2192	589,44	227	61,03	–	–	173	46,48	731
1073	288,56	95	25,58	8	2,22	59	15,91	2050	551,51	382	102,71	–	–	187	50,30	732
794	213,76	39	10,57	6	1,65	–	–	1409	379,60	786	211,65	–	–	141	37,96	733
734	197,83	95	25,57	5	1,23	–	–	2013	542,54	749	202,02	–	–	130	34,93	734
993	267,68	23	6,08	5	1,27	–	–	1515	408,33	533	143,70	–	–	87	23,37	735
1017	274,52	24	6,56	6	1,53	–	–	1544	416,91	543	146,47	–	–	159	42,86	736
1206	325,57	188	50,89	3	0,69	–	–	3078	831,33	408	110,29	–	–	188	50,78	737
808	218,36	29	7,88	7	1,82	–	–	1496	404,26	600	162,22	–	–	136	36,80	738
878	237,40	44	11,84	5	1,27	–	–	2024	547,04	551	148,84	–	–	138	37,26	739
1089	294,51	75	20,25	4	0,98	–	–	2054	555,42	53	14,33	–	–	172	46,48	740
913	247,28	389	105,25	6	1,72	–	–	3713	1005,31	–	–	–	–	157	42,60	741
832	225,41	35	9,38	–	–	–	–	1416	383,84	601	162,74	–	–	144	39,10	742
974	265,36	35	9,62	10	2,73	–	–	1915	521,44	489	133,19	–	–	200	54,37	743
867	236,39	28	7,58	2	0,57	–	–	1496	407,72	709	193,36	–	–	141	38,44	744
967	263,51	80	21,68	6	1,57	–	–	1934	527,07	432	117,77	–	–	105	28,61	745
1010	275,90	132	36,08	4	1,12	–	–	2620	715,59	203	55,34	–	–	201	55,00	746
943	257,55	31	8,55	4	1,21	–	–	1867	510,10	559	152,81	–	–	94	25,57	747
1301	355,82	28	7,57	3	0,93	–	–	1870	511,27	329	90,09	270	73,83	181	49,44	748
803	221,14	54	14,78	8	2,25	–	–	1239	341,07	1047	288,17	–	–	140	38,54	749
642	176,73	21	5,74	3	0,85	–	–	1186	326,42	984	270,91	–	–	136	37,36	750
1073	295,93	35	9,72	6	1,63	–	–	2028	559,19	284	78,23	–	–	102	28,24	751
1071	295,57	22	5,94	4	1,04	–	–	1870	515,92	343	94,63	–	–	165	45,42	752
712	196,54	42	11,69	6	1,79	–	–	1238	342,03	1056	291,77	–	–	68	18,85	753
890	246,29	100	27,76	5	1,29	–	–	1962	542,66	418	115,70	150	41,49	593	164,06	754
802	222,01	60	16,50	7	1,84	–	–	2387	660,95	366	101,31	–	–	135	37,31	755
998	276,38	33	9,18	5	1,33	–	–	1489	412,31	472	130,79	–	–	163	45,12	756
1230	341,14	38	10,42	9	2,36	–	–	1958	542,96	100	27,61	–	–	121	33,46	757
999	277,13	73	20,32	5	1,45	109	30,26	2470	685,46	60	16,65	–	–	165	45,72	758
675	187,44	168	46,61	7	1,87	–	–	1334	370,16	825	228,93	–	–	131	36,47	759
937	260,35	16	4,31	7	1,84	–	–	1305	362,75	574	159,43	–	–	163	45,44	760
775	215,36	39	10,90	7	1,82	–	–	1575	437,96	513	142,72	–	–	143	39,63	761
1485	413,18															

Lfd. Nr.	Kreisangehörige Gemeinde	Einwohner am 30.6. des Berichts- jahres	Grundsteuer A		Grundsteuer B		Gewerbsteuer –Brutto–		Gewerbsteuer- umlage (Ausgabe)		Gewerbsteuer –Netto–	
			1 000 EUR	EUR je Einw.	1 000 EUR	EUR je Einw.	1 000 EUR	EUR je Einw.	1 000 EUR	EUR je Einw.	1 000 EUR	EUR je Einw.
766	Icking	3592	15	4,06	430	119,71	544	151,44	125	34,86	419	116,59
767	Wiesenfelden	3586	84	23,51	193	53,93	178	49,51	65	18,04	113	31,48
768	*Windach	3580	28	7,94	222	61,92	177	49,46	62	17,19	116	32,27
769	Schnellendorf	3577	70	19,66	363	101,57	1403	392,36	353	98,69	1050	293,68
770	*Marktleugast, M	3576	21	5,78	220	61,61	222	62,07	74	20,58	148	41,49
771	Schwarzach a.Main, M	3574	33	9,21	231	64,65	399	111,70	50	13,93	349	97,77
772	*Rott a.Inn	3565	29	8,17	293	82,24	865	242,76	233	65,38	632	177,38
773	Halblech	3560	43	12,14	370	103,89	1217	341,92	296	83,14	921	258,78
774	Konradsreuth	3552	46	13,00	380	107,07	1234	347,44	293	82,54	941	264,90
775	Eschlkam, M	3551	57	16,13	165	46,45	179	50,49	27	7,63	152	42,87
776	Rötz, St	3537	56	15,82	256	72,36	368	103,97	104	29,37	264	74,59
777	Tiefenbach	3534	41	11,54	289	81,75	653	184,91	147	41,60	506	143,30
778	Amerang	3533	48	13,71	349	98,66	1037	293,64	280	79,28	757	214,36
779	Nesselwang, M	3532	30	8,40	494	139,90	1379	390,53	339	95,86	1041	294,67
780	Eching	3531	50	14,05	342	96,80	1209	342,54	361	102,10	849	240,43
781	Neuhaus a.Inn	3528	75	21,39	238	67,41	1087	308,13	220	62,37	867	245,76
782	Stammham	3525	22	6,13	226	64,05	336	95,27	69	19,57	267	75,71
783	Weißensadt, St	3518	21	5,91	255	72,61	343	97,53	100	28,49	243	69,05
784	Wackersberg	3517	36	10,30	205	58,32	250	71,14	76	21,70	174	49,44
785	Schwindegg	3514	52	14,75	289	82,13	828	235,60	173	49,09	655	186,51
786	Unterwössen	3509	14	3,98	479	136,60	334	95,26	82	23,48	252	71,78
787	Ursberg	3506	20	5,67	122	34,86	84	23,86	26	7,30	58	16,56
788	Wasserlosen	3497	66	18,95	160	45,86	154	44,05	27	7,75	127	36,30
789	Hohenau	3497	21	6,13	165	47,13	303	86,71	111	31,68	192	55,04
790	Breitenbrunn, M	3496	106	30,19	178	50,80	173	49,47	31	8,98	142	40,49
791	Fürstenstein	3495	13	3,81	256	73,29	232	66,39	54	15,36	178	51,02
792	*Pforring, M	3494	82	23,56	221	63,22	2132	610,31	619	177,12	1514	433,19
793	Plößberg, M	3493	70	19,94	270	77,32	949	271,66	301	86,10	648	185,56
794	Himmelkron	3482	19	5,47	280	80,28	678	194,74	208	59,60	471	135,14
795	Biberbach, M	3480	41	11,89	179	51,43	291	83,62	54	15,57	237	68,05
796	*Benediktbeuern	3477	15	4,36	246	70,81	510	146,73	186	53,54	324	93,19
797	*Heßdorf	3475	31	8,98	242	69,53	467	134,33	191	54,84	276	79,49
798	Laberweinting	3474	160	46,03	218	62,73	511	146,96	74	21,22	437	125,74
799	*Polling	3474	70	20,18	316	91,04	951	273,73	378	108,81	573	164,92
800	*Kleinheubach, M	3471	2	0,71	346	99,57	2753	793,11	875	252,14	1878	540,97
801	Luhe-Wildenau, M	3471	16	4,72	211	60,83	603	173,74	171	49,20	432	124,54
802	*Aiterhofen	3466	112	32,27	334	96,28	379	109,38	114	32,90	265	76,48
803	*Wallerstein, M	3464	70	20,11	227	65,64	660	190,48	140	40,51	519	149,97
804	*Bergtheim	3461	67	19,44	207	59,85	194	56,16	50	14,35	145	41,81
805	Glattbach	3460	1	0,37	267	77,27	263	76,14	51	14,77	212	61,37
806	Buxheim	3453	39	11,24	178	51,50	326	94,33	75	21,83	250	72,50
807	Bärnau, St	3450	56	16,27	206	59,76	507	146,89	123	35,66	384	111,23
808	Schwangau	3450	19	5,57	538	155,82	511	148,01	135	39,16	376	108,85
809	Buch a.Erlbach	3447	44	12,75	268	77,85	448	130,04	105	30,39	343	99,65
810	*Stadtsteinach, St	3445	26	7,64	250	72,58	162	46,89	16	4,52	146	42,37
811	Türkenfeld	3443	16	4,71	223	64,82	1327	385,44	400	116,12	927	269,32
812	Jandelsbrunn	3432	37	10,82	176	51,32	232	67,57	40	11,65	192	55,91
813	Randersacker, M	3423	38	11,16	280	81,67	202	58,90	49	14,23	153	44,67
814	Bockhorn	3412	81	23,75	172	50,43	322	94,38	74	21,75	248	72,63
815	*Redwitz a.d.Rodach	3409	12	3,54	285	83,60	932	273,52	267	78,45	665	195,08
816	*Fuchstal	3400	48	13,98	209	61,58	380	111,79	104	30,54	276	81,24
817	Forstinning	3389	21	6,06	350	103,28	1003	295,96	293	86,52	710	209,44
818	Palling	3385	76	22,40	170	50,16	408	120,48	113	33,40	295	87,09
819	*Hunderdorf	3382	38	11,30	263	77,77	528	156,01	207	61,34	320	94,67
820	Kammeltal	3376	56	16,64	252	74,71	236	69,91	77	22,94	159	46,97
821	Burgoberbach	3375	21	6,14	268	79,35	349	103,39	97	28,85	252	74,54
822	*Kirchentumbach, M	3363	51	15,31	146	43,47	165	48,93	44	13,21	120	35,72
823	Rohr	3362	56	16,71	198	58,89	724	215,36	195	58,15	529	157,21
824	Offenberg	3359	24	7,28	181	53,77	257	76,56	53	15,86	204	60,70
825	Weidhausen b.Coburg	3350	9	2,56	285	84,97	1961	585,32	453	135,29	1508	450,04
826	*Straßkirchen	3346	101	30,14	297	88,73	794	237,36	157	46,87	637	190,49
827	Grafenheinfeld	3345	11	3,17	254	76,02	4950	1479,70	2309	690,34	2640	789,37
828	*Falkenstein, M	3344	43	12,77	237	70,84	695	207,98	301	90,09	394	117,90
829	Rohr i.NB, M	3336	114	34,14	259	77,76	188	56,23	63	18,88	125	37,35
830	Bodenmais, M	3335	12	3,59	503	150,97	735	220,40	180	54,10	555	166,31
831	Ettringen	3335	55	16,53	398	119,34	1533	459,74	386	115,71	1147	344,03
832	Poppenricht	3334	14	4,17	167	50,00	86	25,71	31	9,22	55	16,49
833	Eußenheim	3329	68	20,53	193	57,84	154	46,38	2	0,68	152	45,70
834	Rinchnach	3327	33	9,88	221	66,49	102	30,58	24	7,08	78	23,50
835	Alling	3326	33	9,86	220	66,24	578	173,69	116	34,81	462	138,87
836	*Altenstadt	3319	18	5,49	341	102,72	844	254,41	261	78,56	584	175,85
837	Fraunberg	3316	87	26,31	174	52,35	346	104,47	78	23,65	268	80,82
838	Gerolsbach	3308	99	30,07	182	54,95	273	82,55	55	16,76	218	65,78
839	Burtenbach, M	3307	46	13,81	277	83,79	512	154,73	192	58,16	319	96,57
840	Weyarn	3305	35	10,68	200	60,42	732	221,49	198	59,79	534	161,70
841	Wasserburg (Bodensee)	3303	23	7,03	513	155,41	1191	360,73	311	94,26	880	266,48
842	*Ohlstadt	3298	21	6,38	288	87,38	235	71,17	63	19,11	172	52,06
843	Lauben	3288	16	4,83	334	101,49	286	87,02	46	14,04	332	101,06
844	*Siegenburg, M	3287	55	16,70	249	75,88	413	125,64	104	31,63	309	94,01
845	Sachsen b.Ansbach	3287	28	8,41	301	91,53	459	139,64	82	24,93	377	114,70
846	Simmelsdorf	3286	32	9,76	185	56,41	434	132,03	150	45,54	284	86,48
847	Wildflecken, M	3285	20	6,00	255	77,57	1542	469,53	382	116,33	1160	353,21
848	Bischofsmais	3281	27	8,36	291	88,55	529	161,11	108	33,04	420	128,07
849	*Buckenhof	3279	1	0,30	294	89,58	56	17,17	25	7,50	32	9,67
850	Graben	3276	15	4,68	216	66,02	355	108,35	99	30,31	256	78,04

*) Mitglied einer Verwaltungsgemeinschaft

Gemeindeanteil an d. Einkommen- steuer		Gemeindeanteil an der Umsatz- steuer		Hundesteuer		Sonstige Steuern		Steuereinnahmen insgesamt –Netto–		Schlüssel- zuweisungen		Bedarfs- zuweisungen		Sonst. allgem. Zuweisungen vom öff. Bereich		Lfd. Nr.
1 000 EUR	EUR je Einw.	1 000 EUR	EUR je Einw.	1 000 EUR	EUR je Einw.	1 000 EUR	EUR je Einw.	1 000 EUR	EUR je Einw.	1 000 EUR	EUR je Einw.	1 000 EUR	EUR je Einw.	1 000 EUR	EUR je Einw.	
1702	473,70	40	11,25	6	1,55	–	–	2611	726,85	–	–	–	–	310	86,19	766
682	190,13	12	3,23	6	1,68	–	–	1090	303,95	987	275,17	–	–	123	34,22	767
1276	356,36	17	4,66	10	2,93	–	–	1669	466,07	247	69,10	–	–	146	40,92	768
794	221,99	80	22,48	6	1,64	–	–	2364	661,03	519	145,02	–	–	133	37,05	769
739	206,52	48	13,49	5	1,28	–	–	1181	330,18	1017	284,32	–	–	73	20,39	770
793	221,97	52	14,60	6	1,63	–	–	1465	409,83	442	123,72	–	–	138	38,72	771
1014	284,53	67	18,74	4	1,20	–	–	2040	572,26	150	42,10	–	–	124	34,88	772
893	250,82	146	40,90	5	1,50	57	16,15	2436	684,17	314	88,09	–	–	149	41,87	773
795	223,88	133	37,51	8	2,19	–	–	2304	648,55	28	7,85	–	–	136	38,28	774
456	128,47	22	6,18	5	1,39	–	–	858	241,49	1191	335,26	–	–	102	28,68	775
680	192,23	92	26,02	4	1,26	–	–	1352	382,29	779	220,30	–	–	123	34,76	776
1302	368,34	24	6,76	6	1,57	–	–	2167	613,28	88	25,00	–	–	195	55,27	777
832	235,42	48	13,64	10	2,87	–	–	2044	578,66	588	166,53	–	–	158	44,83	778
797	225,64	74	21,01	8	2,19	68	19,39	2512	711,20	198	55,93	–	–	156	44,22	779
1059	299,88	64	18,16	6	1,68	–	–	2369	671,00	132	37,29	–	–	173	48,98	780
707	200,38	66	18,61	2	0,57	–	–	1955	554,11	595	168,51	–	–	134	37,90	781
1221	346,27	19	5,44	5	1,39	–	–	1759	499,00	276	78,27	–	–	184	52,08	782
810	231,45	59	16,88	5	1,38	–	–	1398	397,27	936	266,16	–	–	134	38,01	783
724	204,76	30	8,56	3	0,99	–	–	1169	332,37	686	195,15	–	–	135	38,43	784
1065	302,96	44	12,43	7	1,87	–	–	2111	600,66	360	102,59	–	–	170	48,50	785
746	212,63	30	8,43	9	2,48	173	49,22	1702	485,12	800	227,90	–	–	160	45,66	786
634	180,86	42	11,84	2	0,53	–	–	878	250,32	896	255,53	–	–	118	33,62	787
719	205,53	14	4,13	6	1,65	–	–	1093	312,42	930	266,01	–	–	122	34,96	788
623	178,11	19	5,55	2	0,53	–	–	1023	292,48	1020	291,57	–	–	114	32,72	789
687	196,55	20	5,75	4	1,22	–	–	1136	325,00	832	238,07	–	–	124	35,46	790
678	194,11	53	15,29	7	2,02	–	–	1187	339,53	1016	290,62	–	–	126	35,97	791
1029	294,56	232	66,40	3	0,79	–	–	3081	881,72	–	–	–	–	101	28,82	792
635	181,80	65	18,50	13	3,58	–	–	1700	486,70	676	193,46	–	–	119	33,95	793
863	247,83	62	17,67	5	1,39	–	–	1698	487,77	587	168,64	–	–	150	42,96	794
1027	295,20	24	7,01	6	1,60	–	–	1514	435,19	454	130,55	–	–	185	53,21	795
1101	316,57	33	9,49	8	2,23	36	10,45	1763	507,10	249	71,57	–	–	123	35,23	796
1212	348,77	53	15,34	6	1,68	–	–	1820	523,79	322	92,64	–	–	116	33,47	797
945	271,94	45	12,97	–	–	–	–	1804	519,42	389	112,08	–	–	145	41,81	798
931	268,00	109	31,46	5	1,47	–	–	2005	577,06	–	–	–	–	92	26,49	799
847	244,12	118	34,09	4	1,26	–	–	3196	920,71	147	42,36	–	–	111	31,98	800
720	207,37	41	11,78	6	1,83	–	–	1427	411,08	733	211,31	–	–	131	37,86	801
937	270,27	21	6,13	2	0,69	–	–	1671	482,11	222	64,19	–	–	89	25,55	802
763	220,34	48	13,98	2	0,45	–	–	1630	470,48	514	148,49	–	–	81	23,33	803
936	270,55	30	8,61	5	1,37	–	–	1390	401,61	588	170,00	–	–	94	27,13	804
1350	390,27	18	5,18	6	1,83	–	–	1856	536,29	152	44,06	–	–	197	56,96	805
1241	359,49	30	8,70	2	0,66	–	–	1741	504,08	236	68,23	–	–	185	53,63	806
650	188,43	61	17,66	6	1,78	–	–	1363	395,13	919	266,35	–	–	119	34,54	807
901	261,26	64	18,57	9	2,49	526	52,37	2432	704,93	275	79,77	–	–	184	53,32	808
1060	307,42	39	11,31	3	0,96	–	–	1758	509,94	309	89,68	–	–	172	49,98	809
940	272,74	54	15,60	5	1,44	–	–	1421	412,37	708	205,50	–	–	90	26,12	810
1091	316,94	42	12,05	4	1,05	–	–	2303	668,90	165	47,94	–	–	177	51,33	811
624	181,93	79	23,15	2	0,64	–	–	1111	323,77	1602	466,92	–	–	129	37,60	812
1090	318,40	26	7,71	4	1,21	–	–	1591	464,81	513	149,72	–	–	165	48,24	813
1017	298,02	24	6,91	4	1,18	–	–	1545	452,92	384	112,61	–	–	393	115,10	814
893	262,09	104	30,52	4	1,13	–	–	1963	575,96	487	142,74	–	–	84	24,73	815
932	274,06	31	9,24	6	1,80	–	–	1502	441,90	391	114,90	–	–	118	34,57	816
1421	419,44	31	9,15	4	1,07	–	–	2536	748,43	–	–	–	–	298	88,05	817
826	244,02	36	10,63	2	0,56	–	–	1404	414,86	525	154,98	–	–	137	40,55	818
719	212,55	23	6,67	4	1,08	–	–	1366	404,04	594	175,62	–	–	75	22,17	819
875	259,15	24	6,96	5	1,43	–	–	1370	405,86	490	145,16	–	–	141	41,85	820
881	261,00	14	4,19	6	1,64	–	–	1441	426,85	469	138,91	–	–	142	42,12	821
783	232,88	20	6,04	4	1,12	–	–	1125	334,53	769	228,68	–	–	67	19,97	822
937	278,79	22	6,49	7	2,14	–	–	1749	520,23	224	66,57	–	–	147	43,77	823
815	242,74	35	10,47	6	1,77	–	–	1265	376,73	580	172,70	–	–	136	40,51	824
874	261,00	182	54,42	6	1,75	–	–	2863	854,74	6	1,89	–	–	170	50,67	825
872	260,63	34	10,03	3	0,99	–	–	1944	581,01	367	109,81	–	–	85	25,37	826
1000	299,04	325	97,14	5	1,60	–	–	4236	1266,32	3033	906,85	–	–	150	44,72	827
740	221,42	46	13,87	3	0,99	–	–	1464	437,78	484	144,59	–	–	75	22,48	828
704	211,00	34	10,21	3	0,83	–	–	1239	371,30	644	193,05	–	–	131	39,20	829
637	191,15	76	22,78	4	1,07	49	14,56	1836	550,43	277	82,98	–	–	129	38,58	830
801	240,11	131	39,26	8	2,28	–	–	2540	761,56	–	–	–	–	143	43,00	831
840	251,98	8	2,43	5	1,60	–	–	1089	326,67	740	221,95	–	–	141	42,37	832
796	239,10	15	4,50	5	1,43	–	–	1229	369,10	738	221,80	–	–	129	38,82	833
669	201,03	17	4,98	3	1,03	–	–	1021	306,92	881	264,72	–	–	123	36,94	834
1385	416,52	56	16,74	5	1,61	–	–	2161	649,84	–	–	–	–	252	75,71	835
946	285,10	55	16,57	4	1,12	–	–	1948	586,85	99	29,84	–	–	124	37,25	836
909	274,00	33	9,94	3	1,00	–	–	1474	444,42	386	116,36	–	–	139	41,96	837
947	286,17	44	13,38	3	1,02	–	–	1493	451,38	303	91,49	–	–	149	45,15	838
778	235,39	73	22,09	4	1,28	–	–	1498	452,93	458	138,42	–	–	229	69,39	839
977	295,52	51	15,54	7	2,00	–	–	1804	545,87	–	–	–	–	164	49,49	840
1066	322,79	51	15,36	6	1,81	65	19,75	2605	788,62	–	–	–	–	189	57,23	841
944	286,23	23	7,12	7	1,98	–	–	1455	441,15	414	125,66	–	–	109	33,17	842
1102	335,24	123	37,41	5	1,62	–	–	1912	581,64	–	–	–	–	172	52,43	843
762	231,97	35	10,55	–	–	–	–	1410	429,11	627	190,61	–	–	76	23,01	844
995	302,58	47	14,36	5	1,54	–	–	1752	533,13	169	51,32	–	–	156	47,45	845
869	264,58	52	15,86	7	2,20	–	–	1430	435,29	637	193,99	–	–	138	41,87</	

Lfd. Nr.	Kreisangehörige Gemeinde	Einwohner am 30.6. des Berichts- jahres	Grundsteuer A		Grundsteuer B		Gewerbesteuer –Brutto–		Gewerbesteuer- umlage (Ausgabe)		Gewerbesteuer –Netto–	
			1 000 EUR	EUR je Einw.	1 000 EUR	EUR je Einw.	1 000 EUR	EUR je Einw.	1 000 EUR	EUR je Einw.	1 000 EUR	EUR je Einw.
851	Buttenheim, M	3271	32	9,84	243	74,43	1063	325,10	269	82,29	794	242,81
852	Thalmassing	3256	70	21,49	202	62,14	135	41,57	26	7,98	109	33,59
853	Pettendorf	3246	27	8,34	268	82,66	545	168,03	156	47,91	390	120,12
854	Mettenheim	3245	47	14,48	175	54,02	376	115,89	101	31,11	275	84,78
855	*Margetschöchheim	3243	5	1,55	235	72,32	263	81,16	57	17,70	206	63,45
856	Egenhofen	3240	51	15,66	224	69,21	265	81,90	72	22,14	194	59,76
857	Pölling	3236	37	11,47	256	79,24	612	189,01	161	49,67	451	139,33
858	*Kötz	3235	31	9,58	255	78,77	750	231,91	104	32,07	646	199,83
859	Burgberg i.Allgäu	3234	14	4,40	366	113,19	296	91,61	66	20,29	231	71,32
860	Gundelsheim	3234	2	0,73	211	65,19	326	100,86	95	29,53	231	71,33
861	Prichsenstadt, St	3226	60	18,62	171	53,13	313	96,91	70	21,58	243	75,33
862	Künzing	3224	78	24,16	177	54,92	145	45,05	33	10,35	112	34,70
863	*Alteglöfshausen	3222	31	9,61	283	87,81	428	132,96	106	32,78	323	100,18
864	Leinach	3217	31	9,70	217	67,51	76	23,74	19	6,00	57	17,74
865	*Furth	3206	37	11,51	250	77,92	364	113,43	84	26,26	279	87,17
866	Waischenfeld, St	3206	70	21,79	220	68,65	151	47,22	33	10,18	119	37,03
867	Rauhenebrach	3200	58	18,21	118	36,94	333	103,96	115	35,82	218	68,14
868	Sand a.Main	3198	11	3,55	205	64,05	359	112,13	103	32,35	255	79,78
869	Andechs	3196	34	10,79	298	93,23	1631	510,22	433	135,57	1197	374,65
870	Dietersburg	3192	92	28,89	135	42,31	173	54,22	68	21,17	106	33,05
871	*Seukendorf	3188	12	3,69	244	76,53	111	34,79	28	8,77	83	26,02
872	Hilgertshausen-Tandern	3188	40	12,41	209	65,43	317	99,35	64	20,05	253	79,30
873	Surberg	3170	32	10,02	227	71,73	242	76,41	74	23,38	168	53,03
874	Neuenmarkt	3168	19	6,11	209	65,96	410	129,27	104	32,72	306	96,55
875	Weichs	3161	28	8,87	224	70,81	307	97,08	87	27,63	220	69,45
876	St. Oswald-Riedlhütte	3161	11	3,41	212	67,19	110	34,87	28	8,83	82	26,05
877	Buchbach, M	3158	74	23,58	226	71,66	1075	340,41	247	78,18	828	262,24
878	Rudelzhausen	3154	93	29,45	182	57,80	305	96,70	81	25,72	224	70,98
879	Geroldsdgrün	3148	7	2,35	206	65,34	152	48,28	41	13,04	111	35,25
880	Lehrberg, M	3137	61	19,49	210	66,87	183	58,25	39	12,42	144	45,83
881	*Aidenbach, M	3134	22	7,07	235	74,94	355	113,34	78	24,80	277	88,54
882	*Pürgen	3131	27	8,63	206	65,93	318	101,62	81	25,93	237	75,69
883	Bodolz	3130	11	3,47	271	86,72	151	48,17	41	13,16	110	35,00
884	Wallenfels, St	3125	27	8,72	242	77,32	373	119,48	95	30,24	279	89,24
885	Kirchanschörling	3125	36	11,60	181	58,07	3404	1089,22	657	210,26	2747	878,96
886	*Grub a.Forst	3123	10	3,16	289	92,58	431	138,05	97	31,06	334	106,99
887	*Schernfeld	3118	59	18,96	145	46,62	443	141,93	75	24,10	367	117,83
888	Neuburg a.d.Kammel, M	3114	53	17,04	266	85,27	358	115,06	166	53,25	192	61,81
889	Oberau	3108	4	1,40	324	104,14	675	217,12	33	10,74	641	206,38
890	Wienbach	3107	40	12,97	263	84,70	308	99,20	82	26,25	227	72,95
891	Weißbrunn	3106	22	7,12	204	65,76	448	144,38	114	36,54	335	107,83
892	Euerbach	3106	18	5,82	203	65,22	123	39,59	33	10,59	90	29,00
893	*Legau, M	3102	80	25,79	247	79,52	745	240,24	173	55,85	572	184,39
894	Forstern	3096	30	9,75	257	83,02	704	227,45	127	40,95	577	186,50
895	Merching	3091	44	14,18	210	68,07	626	202,63	149	48,32	477	154,31
896	Ruderting	3087	11	3,65	217	70,27	226	73,09	85	27,43	141	45,66
897	*Marquartstein	3086	9	2,84	303	98,23	575	186,41	100	32,45	475	153,96
898	Eslarn, M	3086	29	9,50	164	53,30	274	88,83	69	22,48	205	66,34
899	Pfatter	3073	71	23,11	221	72,02	274	89,19	46	15,03	228	74,16
900	Vogtareuth	3066	42	13,79	196	63,92	164	53,61	45	14,55	120	39,06
901	*Burgbernheim, St	3057	66	21,56	373	122,14	1432	468,50	363	118,65	1069	349,85
902	Buxheim	3049	12	3,78	318	104,39	859	281,60	234	76,76	625	204,85
903	Irschenberg	3048	54	17,67	148	48,43	509	167,12	177	58,08	332	109,04
904	*Mitwitz, M	3045	23	7,56	242	79,45	485	159,23	122	40,06	363	119,17
905	*Ziemetshausen, M	3044	56	18,35	274	89,97	596	195,86	138	45,28	458	150,58
906	Stephansposching	3039	107	35,28	171	56,41	157	51,74	41	13,38	117	38,37
907	Kalchreuth	3033	18	5,79	200	65,81	957	315,57	267	87,93	690	227,64
908	Tüßling, M	3030	26	8,59	179	59,06	589	194,37	177	58,52	412	135,85
909	Gaibach	3029	26	8,68	169	55,93	259	85,66	67	22,09	193	63,57
910	Uffing a.Staffelsee	3023	27	9,06	254	84,04	440	145,45	124	41,04	316	104,41
911	Frasdorf	3013	26	8,62	185	61,43	200	66,45	63	20,83	137	45,62
912	Aystetten	3007	10	3,26	284	94,56	237	78,82	56	18,65	181	60,17
913	Aurach	3000	47	15,71	245	81,74	721	240,50	162	53,99	560	186,50
914	Insgesamt	6471739	45663	7,06	586720	90,66	2274204	351,41	566964	87,61	1707241	263,80

*) Mitglied einer Verwaltungsgemeinschaft

Gemeindeanteil an d. Einkommen- steuer		Gemeindeanteil an der Umsatz- steuer		Hundesteuer		Sonstige Steuern		Steuereinnahmen insgesamt –Netto–		Schlüssel- zuweisungen		Bedarfs- zuweisungen		Sonst. allgem. Zuweisungen vom öff. Bereich		Lfd. Nr.
1 000 EUR	EUR je Einw.	1 000 EUR	EUR je Einw.	1 000 EUR	EUR je Einw.	1 000 EUR	EUR je Einw.	1 000 EUR	EUR je Einw.	1 000 EUR	EUR je Einw.	1 000 EUR	EUR je Einw.	1 000 EUR	EUR je Einw.	
882	269,71	37	11,16	4	1,26	–	–	1993	609,20	–	–	–	–	146	44,63	851
832	255,45	9	2,86	5	1,52	–	–	1228	377,05	527	161,98	–	–	135	41,38	852
1009	310,78	16	4,79	4	1,35	–	–	1714	528,05	434	133,69	–	–	153	47,11	853
799	246,11	31	9,57	11	3,36	–	–	1338	412,32	472	145,33	–	–	134	41,33	854
1256	387,29	42	12,93	2	0,76	–	–	1746	538,30	141	43,40	–	–	123	37,82	855
834	257,41	26	8,14	7	2,10	–	–	1336	412,28	348	107,34	–	–	141	43,37	856
1035	319,76	40	12,49	6	1,75	–	–	1825	564,04	67	20,70	–	–	160	49,39	857
948	293,09	136	42,14	3	1,04	–	–	2020	624,46	207	63,97	–	–	96	29,76	858
956	295,54	32	9,76	5	1,46	–	–	1603	495,67	359	111,12	–	–	163	50,49	859
1202	371,66	18	5,58	6	1,79	–	–	1670	516,27	193	59,57	–	–	175	54,00	860
676	209,55	52	16,21	9	2,93	–	–	1212	375,77	618	191,47	–	–	127	39,21	861
736	228,36	23	7,25	–	–	–	–	1126	349,39	732	226,90	–	–	125	38,86	862
980	304,20	24	7,49	2	0,50	–	–	1643	509,79	217	67,43	–	–	96	29,83	863
695	216,08	11	3,41	4	1,36	–	–	1016	315,79	738	229,29	–	–	129	40,05	864
902	281,38	25	7,72	4	1,25	–	–	1497	466,96	438	136,76	–	–	100	31,18	865
578	180,15	28	8,71	5	1,56	–	–	1019	317,90	974	303,77	35	10,92	108	33,61	866
679	212,24	30	9,26	6	1,73	–	–	1109	346,51	797	248,95	–	–	113	35,25	867
737	230,33	33	10,24	5	1,69	–	–	1246	389,64	497	155,49	–	–	124	38,62	868
1233	385,84	78	24,49	3	0,92	–	–	2844	889,92	–	–	–	–	210	65,72	869
628	196,68	25	7,75	4	1,16	–	–	989	309,84	734	230,03	–	–	120	37,54	870
1216	381,57	10	3,03	6	1,89	–	–	1571	492,73	225	70,60	–	–	145	45,34	871
1060	332,38	23	7,10	4	1,19	–	–	1587	497,81	291	91,41	–	–	171	53,63	872
721	227,45	10	3,06	3	0,96	–	–	1161	366,24	621	196,01	–	–	120	37,81	873
725	228,75	36	11,45	3	1,03	–	–	1298	409,84	512	161,74	–	–	122	38,66	874
1160	366,88	20	6,32	7	2,09	–	–	1658	524,43	216	68,30	–	–	178	56,16	875
590	186,55	42	13,15	6	1,81	–	–	942	298,14	989	312,94	–	–	107	33,83	876
722	228,67	72	22,69	8	2,41	–	–	1930	611,25	242	76,79	–	–	137	43,39	877
947	300,38	29	9,11	5	1,74	–	–	1481	469,46	356	112,95	–	–	147	46,65	878
730	231,78	35	11,15	5	1,62	–	–	1094	347,48	884	280,73	–	–	118	37,38	879
662	210,89	21	6,63	5	1,59	–	–	1102	351,30	676	215,46	–	–	113	36,02	880
574	183,20	36	11,39	5	1,54	–	–	1149	366,68	685	218,66	–	–	61	19,47	881
868	277,19	16	5,21	6	2,00	–	–	1361	434,65	352	112,54	–	–	85	27,01	882
906	289,43	12	3,87	7	2,09	–	–	1316	420,60	377	120,46	–	–	155	49,42	883
710	227,24	74	23,83	3	1,04	–	–	1336	427,39	696	222,69	–	–	113	36,29	884
684	219,03	90	28,82	1	0,41	–	–	3740	1196,90	–	–	–	–	121	38,69	885
988	316,41	76	24,43	4	1,29	–	–	1702	544,87	245	78,36	–	–	104	33,29	886
662	212,45	30	9,66	4	1,20	–	–	1268	406,73	375	120,21	–	–	60	19,15	887
793	254,51	34	10,81	7	2,41	–	–	1345	431,85	263	84,45	–	–	158	50,81	888
755	242,88	32	10,38	9	2,75	–	–	1765	567,93	396	127,50	–	–	158	50,77	889
974	313,50	22	7,02	5	1,69	–	–	1531	492,82	260	83,66	–	–	157	50,59	890
784	252,40	49	15,76	6	1,85	–	–	1400	450,72	602	193,95	–	–	123	39,53	891
868	279,42	7	2,22	4	1,44	–	–	1190	383,13	564	181,63	–	–	132	42,59	892
680	219,06	32	10,35	3	1,03	–	–	1613	520,14	302	97,36	–	–	68	22,04	893
1078	348,28	32	10,47	3	1,05	–	–	1979	639,08	58	18,68	–	–	229	73,99	894
852	275,77	18	5,83	4	1,16	–	–	1605	519,31	170	55,06	–	–	136	44,11	895
767	248,48	19	6,01	4	1,14	–	–	1158	375,22	511	165,56	–	–	129	41,78	896
804	260,52	59	19,11	4	1,29	–	–	1654	535,96	533	172,79	–	–	88	28,39	897
532	172,25	28	9,01	5	1,54	–	–	963	311,93	992	321,59	–	–	103	33,39	898
753	245,15	17	5,57	2	0,66	–	–	1293	420,66	388	126,40	–	–	125	40,78	899
768	250,45	22	7,24	5	1,56	–	–	1153	376,02	455	148,46	–	–	133	43,27	900
634	207,53	64	20,94	9	3,09	–	–	2217	725,11	140	45,72	–	–	62	20,29	901
915	299,99	53	17,52	3	1,04	–	–	1926	631,56	93	30,34	–	–	133	43,46	902
610	200,23	34	10,99	4	1,24	–	–	1181	387,60	424	138,94	–	–	135	44,34	903
741	243,51	71	23,37	6	1,89	–	–	1446	474,95	528	173,34	–	–	66	21,65	904
665	218,36	105	34,48	5	1,76	–	–	1563	513,50	119	39,05	–	–	66	21,64	905
748	246,01	14	4,65	3	1,10	–	–	1160	381,81	529	173,94	–	–	131	43,07	906
1186	391,14	43	14,18	5	1,69	–	–	2142	706,26	2	0,60	–	–	158	52,15	907
852	281,28	29	9,43	3	1,08	–	–	1501	495,30	182	60,02	–	–	153	50,48	908
756	249,59	19	6,16	4	1,25	–	–	1167	385,17	472	155,82	–	–	126	41,76	909
811	268,34	23	7,60	6	2,09	–	–	1438	475,53	426	140,97	–	–	186	61,67	910
694	230,21	27	9,00	4	1,31	–	–	1073	356,20	555	184,08	–	–	125	41,63	911
1419	471,96	16	5,48	6	2,01	–	–	1917	637,44	–	–	–	–	209	69,39	912
676	225,24	36	11,90	4	1,45	–	–	1568	522,54	243	81,05	–	–	116	38,76	913
1938077	299,47	161533	24,96	9633	1,49	10445	1,61	4459312	689,04	547957	84,67	6415	0,99	344825	53,28	914

Lfd. Nr.	Landkreis	Einwohner am 30.6. des Berichts- jahres	Allgemeine Verwaltung	Öffentliche Sicherheit und Ordnung	Schulen		Wissenschaft, Forschung, Kulturpflege	Soziale Sicherung
					insgesamt	darunter: Grund- und Hauptschulen		
Reg.Bez. Oberbayern								
1	Altötting	109297	3796	2144	11524	—	595	23163
2	Berchtesgadener Land	102326	3180	2106	9220	—	338	19388
3	Bad Tölz-Wolfratshausen	120225	5787	2194	12257	—	162	22648
4	Dachau	134019	4696	2405	11230	—	722	26541
5	Ebersberg	123411	6071	1482	8823	—	908	23343
6	Eichstätt	123260	3178	1666	17937	—	696	13582
7	Erding	122536	5056	2656	15039	—	1645	23303
8	Freising	159957	5533	3300	24966	—	389	24852
9	Fürstenfeldbruck	199314	7416	4395	17973	—	734	46949
10	Garmisch-Partenkirchen	87369	3018	2038	8864	—	1700	17518
11	Landsberg a.Lech	111684	4389	1947	21979	—	494	21459
12	Miesbach	94625	3403	2175	15497	—	496	22756
13	Mühldorf a.Inn	110895	4482	1836	13022	—	182	22850
14	München	307079	11929	8469	26023	—	182	70762
15	Neuburg-Schrobenhausen	91168	3370	1656	8147	—	1025	15831
16	Pfaffenhofen a.d.Ilm	115561	4759	1735	10913	—	2013	19792
17	Rosenheim	246097	7660	4060	31630	—	981	44593
18	Starnberg	128628	6134	2200	12469	—	431	25351
19	Traunstein	170536	5264	3104	15633	—	964	29827
20	Weilheim-Schongau	130767	6819	2827	12854	—	21	26461
21	zusammen	2788754	105940	54396	306000	—	14679	540969
Reg.Bez. Niederbayern								
22	Deggendorf	117593	4309	1871	16319	—	896	21271
23	Freyung-Grafenau	81831	2658	1045	13135	—	1126	12016
24	Kelheim	113286	3397	2964	12552	—	399	15551
25	Landshut	148054	4597	1633	18473	—	923	16936
26	Passau	189157	5069	3373	17041	—	3328	30583
27	Regen	81629	2326	1896	8360	—	431	11331
28	Rottal-Inn	119678	4820	1656	13645	—	1828	18007
29	Straubing-Bogen	97825	3633	1460	9372	—	1145	14433
30	Dingolfing-Landau	91999	3085	1560	7902	—	772	11163
31	zusammen	1041052	33894	17457	116798	—	10847	151291
Reg.Bez. Oberpfalz								
32	Amberg-Weizbach	108545	4023	1782	10977	—	1729	15579
33	Cham	131172	4825	2594	11083	—	2069	15415
34	Neumarkt i.d.OPf.	128755	3761	1751	11162	—	598	15663
35	Neustadt a.d.Waldnaab	100364	3818	2107	10161	—	450	13635
36	Regensburg	181523	5452	1947	16860	—	641	20163
37	Schwandorf	144851	5195	2229	15760	—	239	20385
38	Tirschenreuth	78074	2622	1440	8599	—	2908	13065
39	zusammen	873284	29697	13851	84601	—	8632	113905
Reg.Bez. Oberfranken								
40	Bamberg	144788	4898	2648	12803	—	3514	17430
41	Bayreuth	108923	4193	1304	11611	—	709	13790
42	Coburg	91661	3569	1274	7389	—	693	15413
43	Forchheim	113485	4085	1699	11134	—	2092	17995
44	Hof	106142	3849	1396	11740	—	1090	16064
45	Kronach	74079	3271	1090	7569	—	1113	10512
46	Kulmbach	77336	3024	1202	7435	—	529	15988
47	Lichtenfels	70192	2793	1115	6358	—	320	11162
48	Wunsiedel i.Fichtelgebirg	82229	3631	1873	8393	—	2536	18397
49	zusammen	868835	33313	13602	84433	—	12595	136751
Reg.Bez. Mittelfranken								
50	Ansbach	184419	5715	2471	28831	—	705	24360
51	Erlangen-Höchstadt	130696	5163	1621	19908	—	64	18272
52	Fürth	114128	4802	1673	10765	—	15	16935
53	Nürnberg	168684	4871	2533	16157	—	577	25015
54	Neustadt a.d.Aisch-Bad Wi	100033	3636	1390	11413	—	1652	16094
55	Roth	125824	4179	1436	11119	—	511	18879
56	Weißenburg-Gunzenhausen	94963	3701	1388	10030	—	48	18321
57	zusammen	918747	32066	12512	108223	—	3573	137877
Reg.Bez. Unterfranken								
58	Aschaffenburg	175255	4540	3131	26914	—	849	21064
59	Bad Kissingen	108294	4619	1657	11992	—	763	20736
60	Rhön-Grabfeld	86613	3388	1359	11261	—	2208	15309
61	Haßberge	87853	3372	1703	10255	—	628	13016
62	Kitzingen	89424	3417	1306	12360	—	308	14490
63	Miltenberg	131477	4164	2001	14858	—	663	20018
64	Main-Spessart	131545	4276	1900	12548	—	487	16391
65	Schweinfurt	116235	4664	1610	13796	—	1397	18651
66	Würzburg	160145	6444	3166	16581	—	1266	34948
67	zusammen	1086841	38883	17833	130566	—	8569	174624
Reg.Bez. Schwaben								
68	Aichach-Friedberg	127246	3801	1941	16293	—	301	16722
69	Augsburg	241310	7994	3561	24803	—	988	35853
70	Dillingen a.d.Donau	95550	3606	1412	11110	—	537	15111
71	Günzburg	122934	4888	2372	14093	—	761	20289
72	Neu-Ulm	163583	5663	3017	18342	—	1039	24641
73	Lindau (Bodensee)	79167	3711	1585	8851	—	353	13370
74	Ostallgäu	134579	4944	2006	11286	—	576	18040
75	Unterallgäu	135675	4656	1594	15517	—	768	18033
76	Donau-Ries	131053	5648	1752	14062	—	618	16886
77	Oberallgäu	150104	4163	2822	12764	245	684	21998
78	zusammen	1381201	49075	22062	147121	245	6627	200943
79	Insgesamt	8958714	322868	151713	977743	245	65522	1456359

1) Ohne Steuerbeteiligung, Abwicklung der Vorjahre und ohne Zuführungen zwischen Verwaltungs- und Vermögenshaushalt, Zivilschutz für

Gesundheit, Sport, Erholung	Bau- und Wohnungswesen, Verkehr		Öffentliche Einrichtungen, Wirtschaftsförderung		Wirtschaftl. Unternehmen, allg. Grund- u. Sondervermögen		Allgemeine Finanz- wirtschaft	Ausgaben insgesamt 1)	Lfd. Nr.
	insgesamt	darunter: Straßen, Wege, Brücken	insgesamt	darunter: Abwasser- beseitigung	insgesamt	darunter: Wasser- versorgung			
7940	5339	3828	9659	–	5	–	25701	89866	1
5116	2206	1153	8825	–	928	–	18723	70029	2
3592	2321	1163	2992	–	2866	–	23385	78204	3
5058	4792	3139	13554	–	21	–	46709	115727	4
5468	3023	1473	1841	–	380	–	25661	77001	5
5934	9039	7482	8528	–	352	109	19363	80275	6
6104	4892	2844	14775	–	343	–	21613	95425	7
6219	4974	3231	14388	–	275	–	32811	117707	8
5135	4100	913	5114	–	425	–	42793	135037	9
3592	1681	407	11511	–	384	–	15846	66150	10
5694	5214	4052	9424	6	2075	–	24025	96701	11
3688	3357	1802	552	–	115	–	21148	73185	12
6672	3833	2208	10625	–	136	–	24639	88276	13
12281	6560	3021	14112	–	250	–	95122	245689	14
2999	3438	2798	760	–	1	–	17559	54785	15
3283	4532	3294	280	–	29	–	17127	64462	16
8992	10696	8250	26702	–	808	–	46434	182555	17
4184	2876	512	2005	–	393	–	32536	88579	18
6366	8618	6983	14611	–	295	–	31049	115731	19
4794	4674	2509	10089	–	1	–	37444	105985	20
113110	96163	61061	180346	6	10082	109	619686	2041370	21
4488	5398	4001	1518	–	448	–	17407	73925	22
3077	4841	3998	1277	–	180	–	13290	52645	23
5514	5271	3562	10974	–	921	–	16628	74170	24
10182	7439	5561	13041	–	171	–	24751	98147	25
6576	10730	9372	2007	–	21	–	29148	107876	26
4712	2600	1630	1131	–	48	–	12697	45531	27
5480	6101	4729	1198	–	325	–	18876	71936	28
4254	7860	6838	995	–	1016	–	14511	58679	29
5508	7202	5951	663	–	20	–	13684	51559	30
49791	57442	45641	32805	–	3149	–	160993	634467	31
4483	5426	4542	7216	–	11	–	24878	76104	32
7167	6567	5217	2196	–	251	–	20583	72749	33
8060	5539	4412	8279	–	134	–	18291	73238	34
4449	4100	2733	7415	–	58	–	13979	60171	35
13554	6783	4978	14790	–	2269	–	27804	110262	36
6502	7014	5194	8413	–	126	–	21508	87371	37
2613	3285	2353	1110	–	1048	126	10731	47421	38
46828	38714	29430	49420	–	3897	126	137774	527318	39
3358	7502	5519	8122	–	–	–	25746	86019	40
2789	5637	4333	11638	–	85	–	15848	67603	41
2213	3664	2094	5392	–	269	–	17112	56989	42
3023	5232	3893	13105	–	619	–	22851	80596	43
2826	5681	4120	8189	–	451	–	19587	70873	44
14990	2721	1820	6532	–	147	–	15564	63509	45
1603	2787	2104	8414	–	130	–	12901	54015	46
1854	2726	2266	5976	–	92	–	12742	45138	47
2941	2271	1309	8536	–	1221	–	20540	70340	48
35597	38220	27458	75904	–	1775	–	162891	595082	49
6160	10612	8401	11649	–	159	–	30915	121578	50
3823	5295	3619	12484	–	16	–	28102	94748	51
2736	3396	1752	11919	–	59	–	20546	72847	52
7467	3580	2216	21146	–	130	–	33943	115419	53
2708	4227	3346	14768	–	357	–	15416	71660	54
2997	4419	2910	13838	–	23	–	22046	79447	55
2821	3846	2577	9539	–	130	–	17850	67674	56
28711	35377	24822	95343	–	873	–	168817	623373	57
5734	5528	3664	10228	–	19	–	30229	108237	58
3357	3838	2414	1771	–	32	–	15547	64311	59
2953	4053	3011	8180	–	181	–	13214	62107	60
3029	3916	2815	768	–	5	–	12133	48825	61
2223	4664	3359	12093	–	8	–	14067	64936	62
4210	5702	3834	18164	–	118	–	25827	95725	63
6181	4581	3320	15098	–	92	–	22695	84248	64
4164	4279	3146	7744	–	0	–	14039	70342	65
4556	4199	2719	1062	–	2383	–	23227	97834	66
36407	40760	28283	75107	–	2838	–	170977	696565	67
5107	3930	2812	232	–	3438	–	24997	76763	68
7465	6890	4781	1054	–	3535	–	42939	135083	69
5427	3697	2736	1148	–	–	–	23561	65610	70
3186	5199	3742	1145	–	279	–	22764	74975	71
13030	2914	1727	2313	3	479	–	33678	105116	72
3297	2770	2110	737	–	22	–	16676	51371	73
7546	5835	4384	20891	–	41	–	29134	100300	74
6154	7801	6484	10390	–	21	–	26057	90991	75
4345	4590	3409	858	–	67	–	24744	73570	76
5050	7488	5166	3717	–	51	–	30651	89388	77
60607	51114	37350	42486	3	7932	–	275200	863167	78
371052	357788	254045	551411	9	30546	235	1696339	5981342	79

Lfd. Nr.	Landkreis	Einwohner am 30.6. des Berichts- jahres	Allgemeine Verwaltung	Öffentliche Sicherheit und Ordnung	Schulen		Wissenschaft, Forschung, Kulturpflege	Soziale Sicherung
					insgesamt	darunter: Grund- und Hauptschulen		
	Reg.Bez. Oberbayern							
1	Altötting	109297	34,73	19,61	105,43	–	5,45	211,93
2	Berchtesgadener Land	102326	31,08	20,58	90,10	–	3,30	189,47
3	Bad Tölz–Wolfratshausen	120225	48,14	18,25	101,95	–	1,35	188,38
4	Dachau	134019	35,04	17,95	83,80	–	5,39	198,04
5	Ebersberg	123411	49,19	12,01	71,50	–	7,36	189,15
6	Eichstätt	123260	25,78	13,52	145,52	–	5,64	110,19
7	Erding	122536	41,26	21,68	122,73	–	13,42	190,18
8	Freising	159957	34,59	20,63	156,08	–	2,43	155,37
9	Fürstenfeldbruck	199314	37,21	22,05	90,18	–	3,68	235,56
10	Garmisch–Partenkirchen	87369	34,54	23,32	101,45	–	19,45	200,50
11	Landsberg a.Lech	111684	39,30	17,43	196,80	–	4,43	192,14
12	Miesbach	94625	35,96	22,98	163,77	–	5,24	240,49
13	Mühldorf a.Inn	110895	40,41	16,56	117,43	–	1,64	206,05
14	München	307079	38,85	27,58	84,74	–	0,59	230,44
15	Neuburg–Schrobenhausen	91168	36,96	18,16	89,36	–	11,24	173,65
16	Pfaffenhofen a.d. Ilm	115561	41,19	15,01	94,43	–	17,42	171,27
17	Rosenheim	246097	31,13	16,50	128,53	–	3,99	181,20
18	Starnberg	128628	47,69	17,10	96,94	–	3,35	197,09
19	Traunstein	170536	30,87	18,20	91,67	–	5,65	174,90
20	Weilheim–Schongau	130767	52,15	21,62	98,30	–	0,16	202,36
21	zusammen	2788754	37,99	19,51	109,73	–	5,26	193,98
	Reg.Bez. Niederbayern							
22	Deggendorf	117593	36,64	15,91	138,78	–	7,62	180,89
23	Freyung–Grafenau	81831	32,48	12,77	160,51	–	13,76	146,84
24	Kelheim	113286	29,98	26,17	110,80	–	3,52	137,27
25	Landshut	148054	31,05	11,03	124,77	–	6,24	114,39
26	Passau	189157	26,80	17,83	90,09	–	17,59	161,68
27	Regen	81629	28,50	23,23	102,41	–	5,28	138,81
28	Rottal–Inn	119678	40,27	13,83	114,01	–	15,27	150,46
29	Straubing–Bogen	97825	37,14	14,92	95,80	–	11,71	147,54
30	Dingolfing–Landau	91999	33,53	16,95	85,89	–	8,39	121,33
31	zusammen	1041052	32,56	16,77	112,19	–	10,42	145,32
	Reg.Bez. Oberpfalz							
32	Amberg–Sulzbach	108545	37,07	16,42	101,13	–	15,93	143,53
33	Cham	131172	36,78	19,77	84,49	–	15,77	117,52
34	Neumarkt i.d.OPf.	128755	29,21	13,60	86,69	–	4,64	121,65
35	Neustadt a.d.Waldnaab	100364	38,04	20,99	101,24	–	4,48	135,86
36	Regensburg	181523	30,03	10,73	92,88	–	3,53	111,08
37	Schwandorf	144851	35,86	15,39	108,80	–	1,65	140,73
38	Tirschenreuth	78074	33,59	18,45	110,14	–	37,24	167,34
39	zusammen	873284	34,01	15,86	96,88	–	9,88	130,43
	Reg.Bez. Oberfranken							
40	Bamberg	144788	33,83	18,29	88,43	–	24,27	120,38
41	Bayreuth	108923	38,49	11,97	106,60	–	6,51	126,60
42	Coburg	91661	38,94	13,90	80,61	–	7,56	168,15
43	Forchheim	113485	36,00	14,97	98,11	–	18,43	158,57
44	Hof	106142	36,27	13,16	110,61	–	10,27	151,34
45	Kronach	74079	44,15	14,72	102,18	–	15,02	141,91
46	Kulmbach	77336	39,10	15,55	96,14	–	6,85	206,73
47	Lichtenfels	70192	39,80	15,88	90,59	–	4,55	159,02
48	Wunsiedel i.Fichtelgebirg	82229	44,16	22,77	102,07	–	30,85	223,73
49	zusammen	868835	38,34	15,66	97,18	–	14,50	157,40
	Reg.Bez. Mittelfranken							
50	Ansbach	184419	30,99	13,40	156,34	–	3,82	132,09
51	Erlangen–Höchststadt	130696	39,50	12,40	152,32	–	0,49	139,81
52	Fürth	114128	42,07	14,66	94,33	–	0,13	148,38
53	Nürnberger Land	168684	28,87	15,02	95,78	–	3,42	148,30
54	Neustadt a.d.Aisch–Bad Wi	100033	36,34	13,89	114,09	–	16,51	160,89
55	Roth	125824	33,21	11,41	88,37	–	4,06	150,04
56	Weißenburg–Gunzenhausen	94963	38,97	14,61	105,62	–	0,51	192,93
57	zusammen	918747	34,90	13,62	117,79	–	3,89	150,07
	Reg.Bez. Unterfranken							
58	Aschaffenburg	175255	25,91	17,87	153,57	–	4,85	120,19
59	Bad Kissingen	108294	42,65	15,30	110,74	–	7,05	191,48
60	Rhön–Grabfeld	86613	39,12	15,69	130,02	–	25,50	176,75
61	Haßberge	87853	38,38	19,39	116,73	–	7,15	148,16
62	Kitzingen	89424	38,21	14,61	138,22	–	3,44	162,04
63	Miltenberg	131477	31,67	15,22	113,01	–	5,04	152,25
64	Main–Spessart	131545	32,51	14,44	95,39	–	3,70	124,61
65	Schweinfurt	116235	40,13	13,85	118,69	–	12,02	160,46
66	Würzburg	160145	40,24	19,77	103,54	–	7,90	218,23
67	zusammen	1086841	35,78	16,41	120,13	–	7,88	160,67
	Reg.Bez. Schwaben							
68	Aichach–Friedberg	127246	29,87	15,25	128,04	–	2,37	131,42
69	Augsburg	241310	33,13	14,76	102,78	–	4,10	148,58
70	Dillingen a.d.Donau	95550	37,74	14,78	116,27	–	5,62	158,15
71	Günzburg	122934	39,76	19,30	114,64	–	6,19	165,04
72	Neu–Ulm	163583	34,62	18,45	112,13	–	6,35	150,63
73	Lindau (Bodensee)	79167	46,88	20,02	111,80	–	4,46	168,88
74	Ostallgäu	134579	36,74	14,91	83,86	–	4,28	134,05
75	Unterallgäu	135675	34,32	11,75	114,37	–	5,66	132,91
76	Donau–Ries	131053	43,10	13,37	107,30	–	4,72	128,85
77	Oberallgäu	150104	27,73	18,80	85,03	1,63	4,56	146,55
78	zusammen	1381201	35,53	15,97	106,52	0,18	4,80	145,48
79	Insgesamt	8958714	36,04	16,93	109,14	0,03	7,31	162,56

1) Ohne Steuerbeteiligung, Abwicklung der Vorjahre und ohne Zuführungen zwischen Verwaltungs– und Vermögenshaushalt, Zivilschutz für

Gesundheit, Sport, Erholung	Bau- und Wohnungswesen, Verkehr		Öffentliche Einrichtungen, Wirtschaftsförderung		Wirtschaftl. Unternehmen, allg. Grund- u. Sondervermögen		Allgemeine Finanz- wirtschaft	Ausgaben insgesamt 1)	Lfd. Nr.
	insgesamt	darunter: Straßen, Wege, Brücken	insgesamt	darunter: Abwasser- beseitigung	insgesamt	darunter: Wasser- versorgung			
72,65	48,85	35,03	88,38	–	0,05	–	235,15	822,22	1
50,00	21,56	11,27	86,24	–	9,07	–	182,97	684,38	2
29,87	19,31	9,68	24,89	–	23,84	–	194,51	650,48	3
37,74	35,75	23,43	101,13	–	0,16	–	348,52	863,52	4
44,31	24,50	11,93	14,92	–	3,08	–	207,93	623,94	5
48,14	73,33	60,70	69,19	–	2,86	0,88	157,09	651,27	6
49,82	39,92	23,21	120,57	–	2,80	–	176,38	778,75	7
38,88	31,09	20,20	89,95	–	1,72	–	205,13	735,87	8
25,76	20,57	4,58	25,66	–	2,13	–	214,70	677,51	9
41,11	19,24	4,66	131,75	–	4,39	–	181,37	757,13	10
50,98	46,68	36,28	84,38	0,05	18,58	–	215,12	865,84	11
38,97	35,48	19,04	5,83	–	1,21	–	223,50	773,42	12
60,17	34,56	19,91	95,81	–	1,22	–	222,18	796,04	13
39,99	21,36	9,84	45,96	–	0,81	–	309,76	800,08	14
32,90	37,71	30,69	8,33	–	0,01	–	192,60	600,93	15
28,41	39,21	28,50	2,42	–	0,25	–	148,20	557,82	16
36,54	43,46	33,52	108,50	–	3,28	–	188,68	741,80	17
32,53	22,36	3,98	15,58	–	3,06	–	252,94	688,64	18
37,33	50,53	40,94	85,68	–	1,73	–	182,07	678,63	19
36,66	35,75	19,18	77,15	–	0,01	–	286,34	810,48	20
40,56	34,48	21,90	64,67	0,00	3,62	0,04	222,21	732,00	21
38,17	45,90	34,02	12,91	–	3,81	–	148,03	628,65	22
37,60	59,16	48,85	15,61	–	2,20	–	162,41	643,34	23
48,67	46,53	31,44	96,87	–	8,13	–	146,78	654,72	24
68,77	50,24	37,56	88,08	–	1,16	–	167,18	662,91	25
34,77	56,73	49,55	10,61	–	0,11	–	154,10	570,30	26
57,72	31,85	19,97	13,85	–	0,59	–	155,54	557,78	27
45,79	50,98	39,51	10,01	–	2,71	–	157,73	601,08	28
43,49	80,34	69,90	10,17	–	10,38	–	148,33	599,83	29
59,87	78,29	64,68	7,21	–	0,21	–	148,74	560,42	30
47,83	55,18	43,84	31,51	–	3,02	–	154,64	609,45	31
41,30	49,99	41,84	66,48	–	0,10	–	229,20	701,13	32
54,64	50,06	39,77	16,74	–	1,91	–	156,92	554,61	33
62,60	43,02	34,27	64,30	–	1,04	–	142,06	568,82	34
44,33	40,85	27,24	73,88	–	0,58	–	139,28	599,53	35
74,67	37,37	27,42	81,48	–	12,50	–	153,17	607,43	36
44,89	48,42	35,86	58,08	–	0,87	–	148,48	603,18	37
33,47	42,07	30,14	14,22	–	13,43	1,61	137,44	607,39	38
53,62	44,33	33,70	56,59	–	4,46	0,14	157,77	603,83	39
23,19	51,81	38,12	56,09	–	–	–	177,82	594,11	40
25,60	51,75	39,78	106,85	–	0,78	–	145,49	620,65	41
24,15	39,97	22,85	58,82	–	2,94	–	186,69	621,73	42
26,64	46,10	34,31	115,48	–	5,46	–	201,35	710,19	43
26,62	53,52	38,82	77,15	–	4,25	–	184,53	667,72	44
202,35	36,74	24,56	88,17	–	1,98	–	210,10	857,32	45
20,73	36,04	27,21	108,80	–	1,69	–	166,82	698,45	46
26,41	38,84	32,28	85,14	–	1,31	–	181,53	643,07	47
35,77	27,61	15,91	103,81	–	14,85	–	249,80	855,41	48
40,97	43,99	31,60	87,36	–	2,04	–	187,48	684,92	49
33,40	57,54	45,56	63,17	–	0,86	–	167,63	659,25	50
29,25	40,52	27,69	95,52	–	0,12	–	215,02	724,95	51
23,97	29,76	15,35	104,44	–	0,52	–	180,03	638,29	52
44,26	21,23	13,14	125,36	–	0,77	–	201,22	684,23	53
27,07	42,25	33,45	147,63	–	3,57	–	154,11	716,37	54
23,82	35,12	23,13	109,98	–	0,18	–	175,22	631,42	55
29,70	40,50	27,14	100,44	–	1,37	–	187,97	712,64	56
31,25	38,51	27,02	103,77	–	0,95	–	183,75	678,50	57
32,72	31,54	20,91	58,36	–	0,11	–	172,49	617,60	58
31,00	35,44	22,29	16,35	–	0,29	–	143,56	593,86	59
34,09	46,80	34,76	94,44	–	2,09	–	152,56	717,06	60
34,48	44,57	32,04	8,75	–	0,06	–	138,10	555,76	61
24,86	52,16	37,57	135,23	–	0,09	–	157,30	726,16	62
32,02	43,37	29,16	138,16	–	0,90	–	196,44	728,07	63
46,99	34,82	25,24	114,77	–	0,70	–	172,53	640,45	64
35,82	36,81	27,07	66,62	–	0,00	–	120,78	605,17	65
28,45	26,22	16,98	6,63	–	14,88	–	145,04	610,91	66
33,50	37,50	26,02	69,11	–	2,61	–	157,32	640,91	67
40,13	30,89	22,10	1,83	–	27,02	–	196,45	603,27	68
30,93	28,55	19,81	4,37	–	14,65	–	177,94	559,79	69
56,80	38,69	28,63	12,02	–	–	–	246,58	686,65	70
25,92	42,29	30,44	9,31	–	2,27	–	185,17	609,88	71
79,66	17,82	10,56	14,14	0,02	2,93	–	205,87	642,59	72
41,64	34,99	26,66	9,31	–	0,28	–	210,64	648,89	73
56,07	43,35	32,57	155,23	–	0,30	–	216,48	745,28	74
45,36	57,49	47,79	76,58	–	0,15	–	192,05	670,66	75
33,16	35,03	26,01	6,55	–	0,51	–	188,81	561,38	76
33,64	49,88	34,42	24,77	–	0,34	–	204,20	595,51	77
43,88	37,01	27,04	30,76	0,00	5,74	–	199,25	624,94	78
41,42	39,94	28,36	61,55	0,00	3,41	0,03	189,35	667,66	79

Tab. 4.42 Personalausgaben

Lfd. Nr.	Landkreis	Einwohner am 30.6. des Berichts- jahres	Beamten- bezüge	Ange- stellten- vergütung	Arbeiter- löhne	Ehren- amtliche Tätigk. 1)	Beiträge zur Ver- sorgungs- kasse, Ver- sorgungs- bezüge	Bei- hilfen, Unter- stützun- gen, Pers. neben- ausgaben	Personal-	
									insgesamt	
			einschl. Beiträge zu Versorgungskassen und zur gesetzlichen Sozialversicherung, jedoch ohne Versorgungsbezüge						im Berichts-	im Vorjahr
- 1 000 EUR -										
Reg.Bez. Oberbayern										
1	Altötting	109297	2130	7450	2796	125	21	148	12670	12529
2	Berchtesgadener Land	102326	2547	6306	1978	128	16	280	11256	11215
3	Bad Tölz-Wolfratshausen	120225	1744	7351	783	181	16	229	10304	10133
4	Dachau	134019	2800	7231	1743	185	24	235	12218	12291
5	Ebersberg	123411	1570	9175	784	138	10	249	11927	11634
6	Eichstätt	123260	2118	5222	2566	310	17	170	10402	10367
7	Erding	122536	2248	8304	1821	187	15	266	12842	12744
8	Freising	159957	2680	9748	2511	246	25	278	15489	15155
9	Fürstenfeldbruck	199314	5136	12426	1281	268	35	568	19714	19283
10	Garmisch-Partenkirchen	87369	1482	6322	585	25	15	149	8578	8822
11	Landsberg a.Lech	111684	2002	7343	1659	127	14	639	11784	11520
12	Miesbach	94625	1063	7241	872	253	12	188	9629	9172
13	Mühldorf a.Inn	110895	1619	9907	1704	186	14	151	13581	13624
14	München	307079	5848	18417	618	382	42	571	25878	25629
15	Neuburg-Schrobenhausen	91168	1476	5823	1053	265	15	192	8825	8700
16	Pfaffenhofen a.d.Ilm	115561	1544	6342	1733	85	12	159	9875	9768
17	Rosenheim	246097	7681	12363	5415	319	62	758	26599	26355
18	Starnberg	128628	2594	7597	255	223	19	302	10990	10834
19	Traunstein	170536	2126	9530	2178	231	21	293	14379	14511
20	Weilheim-Schongau	130767	3184	7699	1431	170	27	401	12913	12870
21	zusammen	2788754	53594	171797	33767	4033	435	6227	269853	267155
Reg.Bez. Niederbayern										
22	Deggendorf	117593	2381	10089	2123	352	35	323	15302	15283
23	Freyung-Grafenau	81831	1555	5561	2465	99	11	140	9832	10590
24	Kelheim	113286	2586	7373	2671	302	27	187	13146	13058
25	Landshut	148054	1614	9881	3361	273	14	225	15367	15066
26	Passau	189157	4000	11410	3225	509	27	393	19565	19285
27	Regen	81629	2208	4179	1076	194	15	239	7911	7943
28	Rottal-Inn	119678	2381	7338	4101	952	19	335	15126	15543
29	Straubing-Bogen	97825	1692	7429	3236	935	14	173	13479	13212
30	Dingolfing-Landau	91999	2069	4658	1867	220	21	224	9058	8810
31	zusammen	1041052	20486	67918	24124	3836	184	2239	118786	118791
Reg.Bez. Oberpfalz										
32	Amberg-Weizbach	108545	1642	6182	2495	488	15	240	11061	10849
33	Cham	131172	2482	9660	2077	225	25	280	14749	14435
34	Neumarkt i.d.OPf.	128755	2990	5517	2447	174	23	312	11462	11368
35	Neustadt a.d.Waldnaab	100364	2298	5934	2067	309	19	317	10944	10522
36	Regensburg	181523	2791	7734	2027	302	18	209	13080	12901
37	Schwandorf	144851	3761	7091	3604	240	38	396	15131	15072
38	Tirschenreuth	78074	2352	6521	785	428	22	200	10306	10420
39	zusammen	873284	18315	48638	15502	2165	159	1955	86734	85567
Reg.Bez. Oberfranken										
40	Bamberg	144788	1971	10194	2007	631	15	271	15088	14764
41	Bayreuth	108923	2206	5814	1442	263	16	139	9880	9877
42	Coburg	91661	2989	4136	1002	256	23	235	8642	8458
43	Forchheim	113485	2080	7623	3614	239	18	322	13896	13324
44	Hof	106142	2797	7105	3499	186	30	228	13845	13849
45	Kronach	74079	2718	4680	1272	175	21	212	9077	8898
46	Kulmbach	77336	1665	4558	1689	259	16	202	8390	8246
47	Lichtenfels	70192	1555	3829	1433	177	15	158	7168	7018
48	Wunsiedel i.Fichtelgebirg	82229	2407	6069	2874	318	25	273	11966	12150
49	zusammen	868835	20388	54009	18832	2504	179	2040	97952	96584
Reg.Bez. Mittelfranken										
50	Ansbach	184419	3190	10583	3525	738	26	220	18281	18429
51	Erlangen-Höchstadt	130696	2404	7437	1729	196	18	202	11986	11962
52	Fürth	114128	1341	7684	1490	159	10	142	10826	11069
53	Nürnberger Land	168684	3423	9044	2031	335	28	323	15184	14950
54	Neustadt a.d.Aisch-Bad W	100033	1984	7243	2344	244	19	212	12046	12231
55	Roth	125824	1312	7978	2617	202	11	96	12216	12011
56	Weißenburg-Gunzenhausen	94963	2134	5611	3038	197	21	206	11206	11182
57	zusammen	918747	15787	55580	16774	2071	133	1400	91746	91834
Reg.Bez. Unterfranken										
58	Aschaffenburg	175255	2683	11014	1297	235	23	313	15563	15140
59	Bad Kissingen	108294	3213	7214	1502	231	25	443	12629	12541
60	Rhön-Grabfeld	86613	2146	6437	1881	284	22	166	10936	10680
61	Haßberge	87853	1506	6404	1626	219	19	224	9999	10208
62	Kitzingen	89424	1964	5965	2119	170	13	122	10353	10311
63	Miltenberg	131477	3345	7160	1794	238	25	396	12957	12867
64	Main-Spessart	131545	2924	6692	2141	301	23	352	12433	12292
65	Schweinfurt	116235	3074	5601	2566	198	21	251	11712	12036
66	Würzburg	160145	4440	6757	1716	781	31	428	14154	13545
67	zusammen	1086841	25294	63244	16642	2659	203	2695	110738	109621
Reg.Bez. Schwaben										
68	Aichach-Friedberg	127246	1445	6241	1709	350	5	158	9908	9686
69	Augsburg	241310	3179	12396	3179	456	23	362	19595	19225
70	Dillingen a.d.Donau	95550	1782	5732	2178	154	19	269	10134	9885
71	Günzburg	122934	1580	9188	1715	249	18	257	13005	12920
72	Neu-Ulm	163583	4058	6624	1935	389	31	433	13468	13453
73	Lindau (Bodensee)	79167	1473	5096	1313	164	12	239	8298	8263
74	Ostallgäu	134579	1715	8445	1938	196	14	229	12537	12180

1) Einschl. Beschäftigungsentgelte u. dgl. – 2) Beamtenbezüge und Angestelltenvergütungen einschl. Versorgungskassen- und Sozialversicherung, Schulverwaltung, Allgemeine kulturelle Angelegenheiten, Verwaltung der sozialen Angelegenheiten, Bauverwaltung, Städtebau-

der Landkreise

ausgaben		Beamten- bezüge	Ange- stellten- vergütung	Arbeiter- löhne	Ehren- amtliche Tätigk. 1)	Beiträge zur Ver- sorgungs- kasse, Ver- sorgungs- bezüge	Bei- hilfen, Unter- stützun- gen, Pers. neben- ausgaben	Personalausgaben				Lfd. Nr.
der Verwaltung im engeren Sinne 2) im Berichts- jahr	im Vorjahr							insgesamt		der Verwaltung im engeren Sinne 2)		
								im Berichts- jahr	im Vorjahr	im Berichts- jahr	im Vorjahr	
– 1 000 EUR –		– EUR je Einwohner –										
7017	7566	19,49	68,16	25,58	1,15	0,19	1,35	115,92	114,45	64,20	69,12	1
7170	7089	24,89	61,63	19,33	1,25	0,16	2,74	110,00	110,03	70,07	69,55	2
7646	7783	14,51	61,14	6,51	1,50	0,14	1,90	85,71	85,05	63,60	65,33	3
8210	8465	20,89	53,95	13,01	1,38	0,18	1,76	91,17	92,08	61,26	63,42	4
8754	9054	12,72	74,35	6,35	1,12	0,08	2,02	96,64	94,84	70,93	73,81	5
5886	5933	17,18	42,37	20,81	2,51	0,14	1,38	84,39	84,31	47,75	48,25	6
7943	8241	18,35	67,77	14,86	1,53	0,12	2,17	104,80	105,11	64,82	67,96	7
10559	11033	16,76	60,94	15,70	1,54	0,16	1,74	96,83	95,54	66,01	69,55	8
14197	15169	25,77	62,34	6,43	1,34	0,17	2,85	98,91	97,21	71,23	76,47	9
5619	5964	16,97	72,36	6,70	0,29	0,17	1,70	98,18	101,00	64,32	68,28	10
7149	7143	17,92	65,75	14,85	1,14	0,13	5,73	105,51	104,06	64,01	64,52	11
6246	6685	11,23	76,53	9,21	2,67	0,12	1,99	101,76	97,72	66,00	71,22	12
6354	6660	14,60	89,33	15,37	1,67	0,13	1,36	122,47	122,89	57,29	60,07	13
21528	21551	19,04	59,98	2,01	1,24	0,14	1,86	84,27	84,10	70,11	70,72	14
5489	5535	16,20	63,87	11,55	2,90	0,17	2,11	96,80	95,37	60,21	60,67	15
6440	6748	13,36	54,88	14,99	0,73	0,10	1,38	85,45	85,07	55,73	58,77	16
12542	12989	31,21	50,24	22,01	1,30	0,25	3,08	108,08	107,83	50,96	53,15	17
8653	8731	20,16	59,06	1,99	1,73	0,15	2,35	85,44	84,47	67,27	68,07	18
9113	9687	12,47	55,88	12,77	1,35	0,12	1,72	84,31	85,16	53,44	56,85	19
9588	9718	24,35	58,88	10,94	1,30	0,21	3,07	98,75	98,69	73,32	74,52	20
176103	181743	19,22	61,60	12,11	1,45	0,16	2,23	96,76	96,27	63,15	65,49	21
6726	7273	20,25	85,80	18,05	3,00	0,30	2,74	130,13	130,24	57,20	61,98	22
4515	4862	19,00	67,96	30,13	1,21	0,14	1,72	120,15	128,95	55,17	59,21	23
7404	7597	22,83	65,08	23,58	2,67	0,24	1,65	116,04	115,71	65,36	67,32	24
6820	7228	10,90	66,74	22,70	1,84	0,09	1,52	103,79	102,36	46,06	49,11	25
9252	9718	21,15	60,32	17,05	2,69	0,15	2,08	103,43	102,21	48,91	51,51	26
4849	5319	27,05	51,19	13,18	2,38	0,19	2,92	96,91	96,85	59,40	64,85	27
6726	7405	19,89	61,32	34,27	7,95	0,16	2,80	126,39	129,79	56,20	61,83	28
5172	5848	17,30	75,94	33,07	9,56	0,15	1,77	137,79	135,48	52,87	59,97	29
5358	5414	22,49	50,63	20,29	2,39	0,23	2,43	98,46	95,64	58,24	58,77	30
56822	60666	19,68	65,24	23,17	3,68	0,18	2,15	114,10	114,27	54,58	58,36	31
5725	6146	15,12	56,95	22,99	4,49	0,13	2,21	101,91	99,70	52,74	56,48	32
7633	8188	18,92	73,64	15,83	1,72	0,19	2,13	112,44	109,94	58,19	62,37	33
6136	6658	23,22	42,85	19,00	1,35	0,18	2,43	89,02	88,26	47,65	51,69	34
5921	6378	22,89	59,12	20,60	3,08	0,19	3,16	109,05	104,57	58,99	63,38	35
7978	8479	15,38	42,60	11,17	1,66	0,10	1,15	72,06	71,40	43,95	46,93	36
8364	8763	25,97	48,96	24,88	1,65	0,26	2,74	104,46	104,09	57,74	60,52	37
4662	5132	30,12	83,52	10,06	5,48	0,28	2,56	132,01	132,40	59,71	65,21	38
46418	49743	20,97	55,70	17,75	2,48	0,18	2,24	99,32	97,93	53,15	56,93	39
8708	8670	13,61	70,40	13,86	4,36	0,11	1,87	104,21	102,10	60,14	59,96	40
5558	6033	20,25	53,38	13,24	2,42	0,15	1,28	90,70	90,34	51,02	55,18	41
5445	5849	32,61	45,13	10,93	2,79	0,25	2,57	94,28	92,05	59,41	63,66	42
6721	6996	18,33	67,17	31,84	2,11	0,16	2,84	122,45	117,57	59,23	61,74	43
6745	7499	26,35	66,94	32,97	1,75	0,28	2,14	130,44	129,45	63,54	70,10	44
4882	5326	36,69	63,18	17,17	2,37	0,28	2,86	122,53	119,58	65,91	71,59	45
4860	5030	21,53	58,94	21,84	3,35	0,21	2,62	108,48	105,97	62,84	64,65	46
3528	3889	22,16	54,55	20,42	2,53	0,21	2,25	102,12	99,46	50,26	55,11	47
5692	6532	29,27	73,81	34,95	3,86	0,30	3,32	145,52	146,46	69,23	78,74	48
52139	55825	23,47	62,16	21,68	2,88	0,21	2,35	112,74	110,78	60,01	64,03	49
10177	10914	17,30	57,38	19,11	4,00	0,14	1,19	99,13	99,90	55,18	59,16	50
7390	7872	18,40	56,90	13,23	1,50	0,14	1,55	91,71	91,58	56,54	60,26	51
7231	7564	11,75	67,33	13,05	1,40	0,09	1,24	94,86	96,61	63,36	66,02	52
8624	9098	20,29	53,62	12,04	1,98	0,17	1,92	90,02	88,44	51,12	53,82	53
5149	5431	19,83	72,41	23,44	2,44	0,19	2,12	120,42	122,49	51,48	54,39	54
6187	7079	10,43	63,41	20,80	1,60	0,09	0,76	97,09	95,46	49,18	56,26	55
5984	6334	22,47	59,08	32,00	2,07	0,22	2,17	118,00	117,47	63,02	66,53	56
50742	54292	17,18	60,50	18,26	2,25	0,15	1,52	99,86	99,87	55,23	59,04	57
9617	10175	15,31	62,84	7,40	1,34	0,13	1,78	88,80	86,40	54,88	58,07	58
7180	7840	29,67	66,62	13,87	2,14	0,23	4,09	116,62	115,44	66,31	72,17	59
4364	4662	24,77	74,32	21,72	3,28	0,26	1,91	126,26	122,96	50,38	53,68	60
5795	6044	17,14	72,90	18,51	2,50	0,22	2,55	113,82	115,73	65,97	68,52	61
5886	6520	21,96	66,70	23,69	1,90	0,15	1,37	115,78	115,05	65,82	72,74	62
7204	7894	25,44	54,46	13,64	1,81	0,19	3,01	98,55	97,78	54,79	59,99	63
6951	7329	22,23	50,87	16,28	2,29	0,17	2,68	94,51	93,18	52,84	55,56	64
6561	7105	26,45	48,19	22,08	1,71	0,18	2,16	100,76	103,25	56,44	60,94	65
8912	9594	27,72	42,20	10,72	4,88	0,19	2,68	88,38	84,73	55,65	60,01	66
62472	67162	23,27	58,19	15,31	2,45	0,19	2,48	101,89	100,71	57,48	61,70	67
6424	6569	11,35	49,05	13,43	2,75	0,04	1,24	77,86	76,34	50,48	51,77	68
12388	13618	13,17	51,37	13,17	1,89	0,09	1,50	81,20	79,71	51,34	56,47	69
5593	5772	18,65	59,99	22,80	1,61	0,20	2,81	106,06	103,41	58,53	60,38	70
7763	8043	12,85	74,74	13,95	2,02	0,14	2,09	105,79	104,91	63,15	65,31	71
8995	9738	24,81	40,49	11,83	2,38	0,19	2,65	82,33	82,44	54,98	59,68	72
5166	5433	18,61	64,37	16,59	2,08	0,15	3,02	104,82	104,99	65,25	69,04	73
7487	7392	12,74	62,75	14,40	1,46	0,10	1,70	93,16	90,79	55,64	55,09	74

sicherungsbeiträge sowie Aufwendungen für ehrenamtliche Tätigkeit für: Allgemeine Verwaltung, Öffentliche Ordnung, Katastrophen-
liche Planung usw., Wohnungsbauförderung und Wohnungsfürsorge.

Lfd. Nr.	Landkreis	Einwohner am 30.6. des Berichts- jahres	Beamten- bezüge	Ange- stellten- vergütung	Arbeiter- löhne	Ehren- amtliche Tätigk. 1)	Beiträge zur Ver- sorgungs- kasse, Ver- sorgungs- bezüge	Bei- hilfen, Unter- stützun- gen, Pers. neben- ausgaben	Personal-	
			einschl. Beiträge zu Versorgungskassen und zur gesetzlichen Sozialversicherung, jedoch ohne Versorgungsbezüge						insgesamt	
			– 1 000 EUR –						im Berichts-	im Vorjahr
75	Unteralpgäu	135675	3179	5092	2149	206	20	230	10875	10759
76	Donau-Ries	131053	2016	7813	2697	326	18	184	13054	12668
77	Oberallgäu	150104	2569	7608	2023	168	23	364	12756	12524
78	zusammen	1381201	22995	74236	20835	2658	182	2725	123631	121562
79	Insgesamt	8958714	176859	535421	146478	19927	1474	19280	899439	891114

1) Einschl. Beschäftigungsentgelte u.dgl.– 2) Beamtenbezüge und Angestelltenvergütungen einschl. Versorgungskassen- und Sozialver-
schutz, Schulverwaltung, Allgemeine kulturelle Angelegenheiten, Verwaltung der sozialen Angelegenheiten, Bauverwaltung, Städtebau-

der Landkreise

ausgaben		Beamten- bezüge	Ange- stellten- vergütung	Arbeiter- löhne	Ehren- amtliche Tätigk. 1)	Beiträge zur Ver- sorgungs- kasse, Ver- sorgungs- bezüge	Bei- hilfen, Unter- stützun- gen, Pers. neben- ausgaben	Personalausgaben				Lfd. Nr.
der Verwaltung im engeren Sinne 2)								insgesamt		der Verwaltung im engeren Sinne 2)		
im Berichts- jahr	im Vorjahr							im Berichts- jahr	im Vorjahr	im Berichts- jahr	im Vorjahr	
einschl. Beiträge zu Versorgungskassen und zur gesetzlichen Sozialversicherung, jedoch ohne Versorgungsbezüge												
– 1 000 EUR –		– EUR je Einwohner –										
6508	6548	23,43	37,53	15,84	1,52	0,14	1,69	80,16	79,18	47,97	48,19	75
7668	8005	15,39	59,62	20,58	2,49	0,14	1,40	99,61	96,48	58,51	60,97	76
8549	9002	17,11	50,69	13,48	1,12	0,15	2,43	84,98	83,76	56,95	60,20	77
76539	80120	16,65	53,75	15,09	1,92	0,13	1,97	89,51	88,12	55,42	58,08	78
521236	549552	19,74	59,77	16,35	2,22	0,16	2,15	100,40	99,59	58,18	61,42	79

sicherungsbeiträge sowie Aufwendungen für ehrenamtliche Tätigkeit für: Allgemeine Verwaltung, Öffentliche Ordnung, Katastrophen-
liche Planung usw., Wohnungsbauförderung und Wohnungsfürsorge.

Lfd. Nr.	Landkreis	Einwohner am 30.6. des Berichts- jahres	Grundsteuer A		Grundsteuer B		Gewerbsteuer –Brutto–		Gewerbsteuer- umlage (Ausgabe)		Gewerbsteuer –Netto–	
			1 000 EUR	EUR je Einw.	1 000 EUR	EUR je Einw.	1 000 EUR	EUR je Einw.	1 000 EUR	EUR je Einw.	1 000 EUR	EUR je Einw.
	Reg.Bez. Oberbayern											
1	Altötting	109297	–	–	–	–	–	–	–	–	–	–
2	Berchtesgadener Land	102326	2	0,02	0	0,00	–	–	–	–	–	–
3	Bad Tölz–Wolfratshausen	120225	0	0,00	–	–	–	–	–	–	–	–
4	Dachau	134019	–	–	–	–	–	–	–	–	–	–
5	Ebersberg	123411	84	0,68	–	–	–	–	–	–	–	–
6	Eichstätt	123260	2	0,02	–	–	–	–	–	–	–	–
7	Erding	122536	–	–	–	–	–	–	–	–	–	–
8	Freising	159957	–	–	–	–	–	–	–	–	–	–
9	Fürstenfeldbruck	199314	–	–	–	–	–	–	–	–	–	–
10	Garmisch–Partenkirchen	87369	–	–	–	–	–	–	–	–	–	–
11	Landsberg a.Lech	111684	3	0,03	0	0,00	–	–	–	–	–	–
12	Miesbach	94625	–	–	–	–	–	–	–	–	–	–
13	Mühldorf a.Inn	110895	3	0,03	–	–	–	–	–	–	–	–
14	München	307079	61	0,20	5	0,02	–	–	–	–	–	–
15	Neuburg–Schrobenhausen	91168	–	–	–	–	–	–	–	–	–	–
16	Pfaffenhofen a.d. Ilm	115561	–	–	–	–	–	–	–	–	–	–
17	Rosenheim	246097	5	0,02	–	–	–	–	–	–	–	–
18	Starnberg	128628	9	0,07	5	0,04	–	–	–	–	–	–
19	Traunstein	170536	6	0,04	3	0,02	–	–	–	–	–	–
20	Weilheim–Schongau	130767	–	–	–	–	–	–	–	–	–	–
21	zusammen	2788754	176	0,06	13	0,00	–	–	–	–	–	–
	Reg.Bez. Niederbayern											
22	Deggendorf	117593	–	–	–	–	–	–	–	–	–	–
23	Freyung–Grafenau	81831	21	0,26	–	–	–	–	–	–	–	–
24	Kelheim	113286	65	0,57	0	0,00	–	–	–	–	–	–
25	Landshut	148054	–	–	–	–	–	–	–	–	–	–
26	Passau	189157	–	–	–	–	–	–	–	–	–	–
27	Regen	81629	–	–	–	–	–	–	–	–	–	–
28	Rottal–Inn	119678	–	–	–	–	–	–	–	–	–	–
29	Straubing–Bogen	97825	–	–	–	–	–	–	–	–	–	–
30	Dingolfing–Landau	91999	–	–	–	–	–	–	–	–	–	–
31	zusammen	1041052	86	0,08	0	0,00	–	–	–	–	–	–
	Reg.Bez. Oberpfalz											
32	Amberg–Sulzbach	108545	9	0,09	–	–	1	0,01	–	–	1	0,01
33	Cham	131172	–	–	–	–	–	–	–	–	–	–
34	Neumarkt i.d.OPf.	128755	3	0,02	–	–	–	–	–	–	–	–
35	Neustadt a.d.Waldnaab	100364	23	0,23	0	0,00	–	–	–	–	–	–
36	Regensburg	181523	17	0,09	1	0,00	–	–	–	–	–	–
37	Schwandorf	144851	8	0,05	–	–	–	–	–	–	–	–
38	Tirschenreuth	78074	5	0,07	–	–	–	–	–	–	–	–
39	zusammen	873284	65	0,07	1	0,00	1	0,00	–	–	1	0,00
	Reg.Bez. Oberfranken											
40	Bamberg	144788	22	0,15	–	–	4	0,03	–	–	4	0,03
41	Bayreuth	108923	28	0,26	2	0,01	3	0,03	–	–	3	0,03
42	Coburg	91661	2	0,03	–	–	–	–	–	–	–	–
43	Forchheim	113485	–	–	–	–	–	–	–	–	–	–
44	Hof	106142	20	0,19	0	0,00	20	0,19	–	–	20	0,19
45	Kronach	74079	16	0,22	–	–	–	–	–	–	–	–
46	Kulmbach	77336	–	–	–	–	–	–	–	–	–	–
47	Lichtenfels	70192	30	0,43	–	–	–	–	–	–	–	–
48	Wunsiedel i.Fichtelgebirg	82229	57	0,70	2	0,02	0	0,00	–	–	0	0,00
49	zusammen	868835	116	0,13	4	0,00	27	0,03	–	–	27	0,03
	Reg.Bez. Mittelfranken											
50	Ansbach	184419	1	0,01	–	–	–	–	–	–	–	–
51	Erlangen–Höchstädt	130696	6	0,05	3	0,02	15	0,11	–	–	15	0,11
52	Fürth	114128	–	–	–	–	–	–	–	–	–	–
53	Nürnberg	168684	13	0,08	7	0,04	208	1,23	–	–	208	1,23
54	Neustadt a.d.Aisch–Bad Wi	100033	2	0,02	–	–	–	–	–	–	–	–
55	Roth	125824	4	0,03	0	0,00	0	0,00	–	–	0	0,00
56	Weißenburg–Gunzenhausen	94963	–	–	–	–	–	–	–	–	–	–
57	zusammen	918747	26	0,03	10	0,01	222	0,24	–	–	222	0,24
	Reg.Bez. Unterfranken											
58	Aschaffenburg	175255	40	0,23	4	0,02	–	–	–	–	–	–
59	Bad Kissingen	108294	21	0,19	–	–	–	–	–	–	–	–
60	Rhön–Grabfeld	86613	20	0,23	–	–	–	–	–	–	–	–
61	Haßberge	87853	–	–	–	–	–	–	–	–	–	–
62	Kitzingen	89424	–	–	–	–	–	–	–	–	–	–
63	Miltenberg	131477	9	0,07	–	–	–	–	–	–	–	–
64	Main–Spessart	131545	52	0,40	15	0,12	–	–	–	–	–	–
65	Schweinfurt	116235	5	0,04	–	–	–	–	–	–	–	–
66	Würzburg	160145	12	0,08	–	–	–	–	–	–	–	–
67	zusammen	1086841	159	0,15	19	0,02	–	–	–	–	–	–
	Reg.Bez. Schwaben											
68	Aichach–Friedberg	127246	–	–	–	–	–	–	–	–	–	–
69	Augsburg	241310	3	0,01	–	–	–	–	–	–	–	–
70	Dillingen a.d.Donau	95550	–	–	–	–	–	–	–	–	–	–
71	Günzburg	122934	2	0,02	–	–	–	–	–	–	–	–
72	Neu–Ulm	163583	32	0,20	3	0,02	201	1,23	–	–	201	1,23
73	Lindau (Bodensee)	79167	–	–	–	–	–	–	–	–	–	–
74	Ostallgäu	134579	–	–	–	–	–	–	–	–	–	–
75	Unterallgäu	135675	3	0,02	–	–	–	–	–	–	–	–
76	Donau–Ries	131053	21	0,16	–	–	–	–	–	–	–	–
77	Oberallgäu	150104	8	0,06	–	–	–	–	–	–	–	–
78	zusammen	1381201	70	0,05	3	0,00	201	0,15	–	–	201	0,15
79	Insgesamt	8958714	696	0,08	51	0,01	451	0,05	–	–	451	0,05

Gemeindeanteil an d. Einkommen- steuer		Gemeindeanteil an der Umsatz- steuer		Hundesteuer		Sonstige Steuern		Steuereinnahmen insgesamt -Netto-		Schlüssel- zuweisungen		Bedarfs- zuweisungen		Sonst. allgem. Zuweisungen vom öff. Bereich		Lfd. Nr.
1 000 EUR	EUR je Einw.	1 000 EUR	EUR je Einw.	1 000 EUR	EUR je Einw.	1 000 EUR	EUR je Einw.	1 000 EUR	EUR je Einw.	1 000 EUR	EUR je Einw.	1 000 EUR	EUR je Einw.	1 000 EUR	EUR je Einw.	
–	–	–	–	–	–	0	0,00	0	0,00	7226	66,11	–	–	5377	49,19	1
–	–	–	–	–	–	–	–	3	0,03	9199	89,90	100	0,98	4221	41,25	2
–	–	–	–	–	–	–	–	0	0,00	9261	77,03	–	–	6762	56,24	3
–	–	–	–	–	–	–	–	–	–	9680	72,23	–	–	6923	51,65	4
–	–	–	–	–	–	–	–	84	0,68	6833	55,37	–	–	6848	55,49	5
–	–	–	–	–	–	–	–	2	0,02	11047	89,62	–	–	5529	44,86	6
–	–	–	–	–	–	–	–	–	–	9815	80,10	–	–	6993	57,07	7
–	–	–	–	–	–	–	–	–	–	9162	57,28	–	–	7123	44,53	8
–	–	–	–	–	–	–	–	–	–	13245	66,45	–	–	10234	51,34	9
–	–	–	–	–	–	–	–	–	–	7738	88,57	–	–	4459	51,04	10
–	–	–	–	–	–	–	–	3	0,03	10372	92,87	–	–	5056	45,27	11
–	–	–	–	–	–	–	–	–	–	5712	60,37	–	–	6218	65,72	12
–	–	–	–	–	–	–	–	3	0,03	9803	88,40	250	2,25	5092	45,92	13
–	–	–	–	–	–	–	–	66	0,22	–	–	–	–	27567	89,77	14
–	–	–	–	–	–	–	–	–	–	7879	86,43	–	–	3725	40,86	15
–	–	–	–	–	–	–	–	–	–	10514	90,98	–	–	5638	48,79	16
–	–	–	–	–	–	0	0,00	6	0,02	20891	84,89	–	–	12801	52,02	17
–	–	–	–	–	–	0	0,00	14	0,11	4180	32,50	–	–	9415	73,19	18
–	–	–	–	–	–	–	–	9	0,05	14356	84,18	–	–	7756	45,48	19
–	–	–	–	–	–	–	–	–	–	8955	68,48	–	–	7311	55,91	20
–	–	–	–	–	–	1	0,00	190	0,07	185869	66,65	350	0,13	155046	55,60	21
–	–	–	–	–	–	–	–	–	–	11546	98,18	100	0,85	4941	42,02	22
–	–	–	–	–	–	–	–	21	0,26	8609	105,20	250	3,06	3206	39,18	23
–	–	–	–	–	–	–	–	65	0,57	11198	98,85	100	0,88	5547	48,97	24
–	–	–	–	–	–	–	–	–	–	13368	90,29	–	–	7381	49,85	25
–	–	–	–	–	–	–	–	–	–	19348	102,29	250	1,32	8957	47,35	26
–	–	–	–	–	–	–	–	–	–	7524	92,17	100	1,23	3432	42,04	27
–	–	–	–	–	–	–	–	–	–	12052	100,70	100	0,84	5032	42,05	28
–	–	–	–	–	–	–	–	–	–	10527	107,61	–	–	4011	41,00	29
–	–	–	–	–	–	–	–	–	–	8507	92,47	–	–	4799	52,16	30
–	–	–	–	–	–	–	–	86	0,08	102678	98,63	900	0,86	47306	45,44	31
–	–	–	–	–	–	–	–	10	0,09	12407	114,30	100	0,92	4041	37,23	32
–	–	–	–	–	–	–	–	–	–	11023	84,03	100	0,76	5568	42,45	33
–	–	–	–	–	–	–	–	3	0,02	13002	100,98	100	0,78	4921	38,22	34
–	–	–	–	–	–	–	–	23	0,23	10832	107,92	100	1,00	4057	40,42	35
–	–	–	–	–	–	–	–	17	0,10	15718	86,59	–	–	8169	45,00	36
–	–	–	–	–	–	–	–	8	0,05	13579	93,74	100	0,69	5861	40,46	37
–	–	–	–	–	–	–	–	5	0,07	8169	104,64	300	3,84	2997	38,38	38
–	–	–	–	–	–	–	–	66	0,08	84730	97,02	800	0,92	35614	40,78	39
–	–	–	–	–	–	–	–	26	0,18	13395	92,52	–	–	5859	40,46	40
–	–	–	–	–	–	–	–	33	0,30	10825	99,38	–	–	4342	39,87	41
–	–	–	–	–	–	–	–	2	0,03	7074	77,18	100	1,09	3296	35,96	42
–	–	–	–	–	–	–	–	–	–	11477	101,13	100	0,88	4207	37,07	43
–	–	–	–	–	–	–	–	40	0,38	8584	80,87	150	1,41	3993	37,62	44
–	–	–	–	–	–	–	–	16	0,22	6327	85,41	150	2,02	2677	36,14	45
–	–	–	–	–	–	–	–	–	–	7151	92,46	100	1,29	2630	34,01	46
–	–	–	–	–	–	–	–	30	0,43	5697	81,17	100	1,42	2650	37,75	47
–	–	–	–	–	–	–	–	59	0,72	7206	87,64	400	4,86	2942	35,78	48
–	–	–	–	–	–	–	–	146	0,17	77737	89,47	1100	1,27	32595	37,52	49
–	–	–	–	–	–	–	–	1	0,01	17144	92,96	–	–	7388	40,06	50
–	–	–	–	–	–	–	–	24	0,18	7264	55,58	–	–	5997	45,89	51
–	–	–	–	–	–	–	–	–	–	10103	88,52	–	–	4900	42,94	52
–	–	–	–	–	–	–	–	228	1,35	13681	81,10	–	–	7224	42,83	53
–	–	–	–	–	–	–	–	2	0,02	10727	107,24	–	–	4041	40,40	54
–	–	–	–	–	–	–	–	3	0,03	11909	94,65	–	–	5370	42,68	55
–	–	–	–	–	–	–	–	–	–	9470	99,73	100	1,05	3535	37,23	56
–	–	–	–	–	–	–	–	259	0,28	80299	87,40	100	0,11	38455	41,86	57
–	–	–	–	–	–	–	–	44	0,25	15102	86,17	–	–	7631	43,54	58
–	–	–	–	–	–	–	–	21	0,19	10738	99,16	100	0,92	3808	35,17	59
–	–	–	–	–	–	–	–	20	0,23	8864	102,34	100	1,15	3072	35,47	60
–	–	–	–	–	–	–	–	–	–	9530	108,48	100	1,14	3601	40,99	61
–	–	–	–	–	–	–	–	–	–	8187	91,55	100	1,12	3540	39,58	62
–	–	–	–	–	–	–	–	9	0,07	12498	95,06	–	–	5568	42,35	63
–	–	–	–	–	–	–	–	68	0,51	10469	79,58	100	0,76	5257	39,96	64
–	–	–	–	–	–	–	–	5	0,04	12886	110,86	100	0,86	4378	37,66	65
–	–	–	–	–	–	–	–	12	0,08	14622	91,31	–	–	6479	40,45	66
–	–	–	–	–	–	–	–	178	0,16	102897	94,68	600	0,55	43333	39,87	67
–	–	–	–	–	–	–	–	–	–	11444	89,93	–	–	6135	48,21	68
–	–	–	–	–	–	–	–	3	0,01	21811	90,39	–	–	12017	49,80	69
–	–	–	–	–	–	–	–	–	–	9764	102,19	100	1,05	3873	40,53	70
–	–	–	–	–	–	–	–	2	0,02	10404	84,63	–	–	5801	47,19	71
–	–	–	–	–	–	–	–	236	1,44	13290	81,24	–	–	6899	42,18	72
–	–	–	–	–	–	–	–	–	–	6450	81,47	100	1,26	3531	44,61	73
–	–	–	–	–	–	–	–	–	–	12011	89,25	–	–	6128	45,53	74
–	–	–	–	–	–	–	–	3	0,02	11026	81,27	–	–	6082	44,83	75
–	–	–	–	–	–	–	–	21	0,16	11545	88,09	–	–	5074	38,72	76
–	–	–	–	–	–	–	–	8	0,06	13032	86,82	150	1,00	7886	52,54	77
–	–	–	–	–	–	–	–	274	0,20	120776	87,44	350	0,25	63426	45,92	78
–	–	–	–	–	–	1	0,00	1199	0,13	754985	84,27	4200	0,47	415776	46,41	79

Lfd. Nr.	Bezirk	Einwohner am 30.6. des Berichts- jahres	Allgemeine Verwaltung	Öffentliche Sicherheit und Ordnung	Schulen		Wissenschaft, Forschung, Kulturpflege	Soziale Sicherung
					insgesamt	darunter: Grund- und Hauptschulen		
1	Oberbayern	4223678	22006	74	19246	–	10216	988887
2	Niederbayern	1197053	4016	1	16786	–	1464	235370
3	Oberpfalz	1089739	7259	–	2835	–	3586	219722
4	Oberfranken	1103903	4398	–	6793	–	3728	229676
5	Mittelfranken	1711044	7926	–	43519	–	5326	468826
6	Unterfranken	1343178	7116	–	5880	–	174	272704
7	Schwaben	1788363	6163	–	1466	–	6587	424950
8	Insgesamt	12456958	58885	75	96524	–	31080	2840137

1) Ohne Steuerbeteiligung, Abwicklung der Vorjahre und ohne Zuführungen zwischen Verwaltungs- und Vermögenshaushalt, Zivilschutz für

Tab. 4.51 Ausgaben 1) der
– Beträge in

Lfd. Nr.	Bezirk	Einwohner am 30.6. des Berichts- jahres	Allgemeine Verwaltung	Öffentliche Sicherheit und Ordnung	Schulen		Wissenschaft, Forschung, Kulturpflege	Soziale Sicherung
					insgesamt	darunter: Grund- und Hauptschulen		
1	Oberbayern	4223678	5,21	0,02	4,56	–	2,42	234,13
2	Niederbayern	1197053	3,36	0,00	14,02	–	1,22	196,62
3	Oberpfalz	1089739	6,66	–	2,60	–	3,29	201,63
4	*Oberfranken	1103903	3,98	–	6,15	–	3,38	208,06
5	Mittelfranken	1711044	4,63	–	25,43	–	3,11	274,00
6	Unterfranken	1343178	5,30	–	4,38	–	0,13	203,03
7	Schwaben	1788363	3,45	–	0,82	–	3,68	237,62
8	Insgesamt	12456958	4,73	0,01	7,75	–	2,50	228,00

1) Ohne Steuerbeteiligung, Abwicklung der Vorjahre und ohne Zuführungen zwischen Verwaltungs- und Vermögenshaushalt, Zivilschutz für

Tab. 4.52 Personalausgaben

Lfd. Nr.	Bezirk	Einwohner am 30.6. des Berichts- jahres	Beamten- bezüge	Ange- stellten- vergütung	Arbeiter- löhne	Ehren- amtliche Tätigk. 1)	Beiträge zur Ver- sorgungs- kasse, Ver- sorgungs- bezüge	Bei- hilfen, Unter- stützun- gen, Pers. neben- ausgaben	Personal- insgesamt	
			einschl. Beiträge zu Versorgungskassen und zur gesetzlichen Sozialversicherung, jedoch ohne Versorgungsbezüge						im Berichts-	im Vorjahr
			– 1 000 EUR –							
1	Oberbayern	4223678	11832	18155	2680	931	528	758	34885	33997
2	Niederbayern	1197053	5590	6994	1236	334	264	523	14941	14923
3	Oberpfalz	1089739	3058	4404	857	337	124	286	9064	8968
4	Oberfranken	1103903	8887	5922	911	473	959	920	18072	11357
5	Mittelfranken	1711044	14790	21583	3206	1223	191	1555	42548	38250
6	Unterfranken	1343178	6600	8158	390	506	684	515	16853	16537
7	Schwaben	1788363	3544	7707	856	513	2	357	12979	13109
8	Insgesamt	12456958	54302	72923	10136	4317	2750	4914	149342	137142

1) Einschl. Beschäftigungsentgelte u. dgl. – 2) Beamtenbezüge und Angestelltenvergütungen einschl. Versorgungskassen- und Sozialver-
schutz, Schulverwaltung, Allgemeine kulturelle Angelegenheiten, Verwaltung der sozialen Angelegenheiten, Bauverwaltung, Städtebau-

Gesundheit, Sport, Erholung	Bau- und Wohnungswesen, Verkehr		Öffentliche Einrichtungen, Wirtschaftsförderung		Wirtschaftl. Unternehmen, allg. Grund- u. Sondervermögen		Allgemeine Finanz- wirtschaft	Ausgaben insgesamt 1)	Lfd. Nr.
	insgesamt	darunter: Straßen, Wege, Brücken	insgesamt	darunter: Abwasser- beseitigung	insgesamt	darunter: Wasser- versorgung			
16650	10963	–	668	–	1134	–	17277	1087121	1
1695	1369	–	1253	–	2098	–	12192	276244	2
3768	3684	–	862	–	3480	–	4685	249882	3
8763	4261	–	847	–	225	–	5129	263820	4
10143	3745	–	337	–	289	–	8582	548693	5
2053	3215	–	806	–	784	–	1065	293798	6
537	5347	–	535	–	867	–	6899	453351	7
43610	32585	–	5308	–	8878	–	55828	3172910	8

Rechnung des Bundes, Ausbildungsförderung, Wohngeld.

Bezirke nach Einzelplänen
EUR je Einwohner–

Gesundheit, Sport, Erholung	Bau- und Wohnungswesen, Verkehr		Öffentliche Einrichtungen, Wirtschaftsförderung		Wirtschaftl. Unternehmen, allg. Grund- u. Sondervermögen		Allgemeine Finanz- wirtschaft	Ausgaben insgesamt 1)	Lfd. Nr.
	insgesamt	darunter: Straßen, Wege, Brücken	insgesamt	darunter: Abwasser- beseitigung	insgesamt	darunter: Wasser- versorgung			
3,94	2,60	–	0,16	–	0,27	–	4,09	257,39	1
1,42	1,14	–	1,05	–	1,75	–	10,19	230,77	2
3,46	3,38	–	0,79	–	3,19	–	4,30	229,30	3
7,94	3,86	–	0,77	–	0,20	–	4,65	238,99	4
5,93	2,19	–	0,20	–	0,17	–	5,02	320,68	5
1,53	2,39	–	0,60	–	0,58	–	0,79	218,73	6
0,30	2,99	–	0,30	–	0,48	–	3,86	253,50	7
3,50	2,62	–	0,43	–	0,71	–	4,48	254,71	8

Rechnung des Bundes, Ausbildungsförderung, Wohngeld.

der Bezirke

ausgaben		Beamten- bezüge	Ange- stellten- vergütung	Arbeiter- löhne	Ehren- amtliche Tätigk. 1)	Beiträge zur Ver- sorgungs- kasse, Ver- sorgungs- bezüge	Bei- hilfen, Unter- stützun- gen, Pers. neben- ausgaben	Personalausgaben				Lfd. Nr.
der Verwaltung im engeren Sinne 2) im Berichts- jahr	im Vorjahr							insgesamt		der Verwaltung im engeren Sinne 2)		
								im Berichts- jahr	im Vorjahr	im Berichts- jahr	im Vorjahr	
- 1 000 EUR -		- EUR je Einwohner -										
22997	22428	2,80	4,30	0,63	0,22	0,12	0,18	8,26	8,10	5,44	5,34	1
5203	5122	4,67	5,84	1,03	0,28	0,22	0,44	12,48	12,49	4,35	4,29	2
5404	5225	2,81	4,04	0,79	0,31	0,11	0,26	8,32	8,23	4,96	4,79	3
6772	6694	8,05	5,36	0,83	0,43	0,87	0,83	16,37	10,25	6,13	6,04	4
11274	10777	8,64	12,61	1,87	0,71	0,11	0,91	24,87	22,40	6,59	6,31	5
11065	10732	4,91	6,07	0,29	0,38	0,51	0,38	12,55	12,30	8,24	7,98	6
9045	9151	1,98	4,31	0,48	0,29	0,00	0,20	7,26	7,35	5,06	5,13	7
71761	70130	4,36	5,85	0,81	0,35	0,22	0,39	11,99	11,04	5,76	5,64	8

sicherungsbeiträge sowie Aufwendungen für ehrenamtliche Tätigkeit für: Allgemeine Verwaltung, Öffentliche Ordnung, Katastrophen-
liche Planung usw., Wohnungsbauförderung und Wohnungsfürsorge.

5. Finanzen der Verbände mit kommunalen Aufgaben

6. Finanzen der Verwaltungsgemeinschaften

Tabelle 5.1 Anzahl der in der Finanzstatistik 2005 erfaßten Verbände mit kommunalen Aufgaben ¹⁾ nach Aufgabenbereichen und Regierungsbezi

Aufgabenbereich	Anzahl der Verbände							
	im Regierungsbezirk							Bayern
	Ober- bayern	Nieder- bayern	Ober- pfalz	Ober- franken	Mittel- franken	Unter- franken	Schwaben	
Finanzverwaltung	-	2	1	-	-	-	1	4
Rettungsdienst	7	3	3	4	3	3	3	26
Grund- und Hauptschulen	135	133	84	81	68	88	125	714
Realschulen	3	-	1	-	-	-	1	5
Gymnasien	11	-	-	1	-	-	2	14
Berufsschulen	-	3	-	2	-	1	1	7
Wirtschaftsschulen	-	-	-	-	-	-	1	1
Sonstige Berufsfachschulen	-	-	-	1	-	-	-	1
Fachschulen, Fachakademien	2	-	-	-	-	1	2	5
Fachoberschulen, Berufsoberschulen	-	-	-	-	2	-	-	2
Sonderschulen	-	-	-	-	-	-	1	1
Gesamtschulen, Schulzentren	1	-	-	2	6	2	-	11
Übrige schulische Aufgaben	1	-	-	-	-	-	-	1
Wissenschaft und Forschung	-	-	-	-	-	-	-	-
Nichtwissenschaftl. Museen, Sammlungen, Ausstellungen	5	1	-	7	-	2	2	17
Theater	-	1	-	1	-	-	1	3
Musikschulen	1	-	1	-	1	3	1	7
Volkshochschulen	2	1	-	-	3	-	-	6
Sonstige Volksbildung	-	-	-	-	-	-	1	1
Naturschutz und Landschaftspflege	2	-	-	-	-	-	-	2
Denkmalschutz- und -pflege	-	-	-	2	2	-	1	5
Soziale Einrichtungen für pflegebedürftige ältere Menschen	1	-	-	-	-	-	-	1
Jugendarbeit	1	-	-	-	-	-	-	1
Einrichtungen der Jugendarbeit	-	-	1	-	1	-	-	2
Tageseinrichtungen für Kinder	-	-	-	2	1	-	-	3
Krankenhäuser	-	1	-	-	-	-	-	1
Sonstige Einrichtungen und Maßnahmen der Gesundheitspflege	1	-	-	-	-	-	-	1
Sportstätten	2	-	-	1	-	-	1	4
Badeanstalten	-	-	1	1	-	-	-	2
Sonstige Erholungseinrichtungen	2	5	2	1	4	2	2	18
Städtebauliche Planung	6	2	2	2	2	3	3	20
Wohnungsbauförderung	-	-	-	-	-	-	-	-
Gemeindestraßen	2	-	-	-	-	-	-	2
Kreisstraßen	-	1	-	-	-	-	-	1
Straßenreinigung	-	-	-	1	-	-	-	1
Wasserläufe, Wasserbau	1	4	2	-	5	2	5	19
Abwasserbeseitigung	37	12	18	22	8	38	37	172
Abfallbeseitigung	2	1	3	4	4	2	3	19
Märkte	1	-	-	-	-	-	-	1
Bestattungswesen	2	2	-	1	-	-	1	6
Förderung der Land- und Forstwirtschaft	2	-	-	-	-	-	1	3
Fremdenverkehr, sonstige Förderung von Wirtschaft und Verkehr	2	3	3	4	7	1	2	22
Wasserversorgung	32	14	36	47	27	22	23	201
Kombinierte Versorgungsunternehmen	1	-	-	-	-	-	1	2
Verkehrsunternehmen	-	1	-	-	-	1	-	2
Kombinierte Versorgungs- und Verkehrs- unternehmen	1	-	-	-	-	-	-	1
Unternehmen der Wirtschaftsförderung	-	-	-	-	-	-	-	-
Kur- und Badebetriebe	-	5	1	-	1	-	-	7
Sonstige wirtschaftliche Unternehmen	-	-	-	-	-	3	-	3
Allgemeines Grundvermögen	1	-	-	-	-	-	-	1
Insgesamt	267	195	159	187	145	174	222	1 349

1) Ohne Zweckverbände mit kfm. Rechnungswesen und ohne Verwaltungsgemeinschaften.

Lfd. Nr.	Ausgabe- / Einnahmearten	Allgemeine Verwaltung	Öffentliche Sicherheit und Ordnung	Schulen		
				insgesamt	darunter:	
					Grund- und Hauptschulen	Realschulen
Ausgaben des Verwaltungshaushalts (Brutto)						
1	Personalausgaben	1432	1094	97601	49082	1579
2	Unterhaltungsaufwand	—	35	15225	8184	964
3	Geräte, Ausstatt.-u.Ausrüst.-gegenst.usw.	30	10	6589	5294	145
4	Mieten und Pachten	122	48	53760	49002	519
5	Bewirtsch.d.Grundstücke, baul.Anlagen usw.	28	12	51997	37623	1311
6	Haltung von Fahrzeugen	—	0	655	131	5
7	Besondere Aufwendungen für Bedienstete	6	29	60	17	0
8	Weitere Verwaltungs- und Betriebsausgaben	150	64	81779	16801	619
9	Steuern, Versicherungen, Schadensfälle	5	59	1754	1364	11
10	Geschäftsausg., weitere allg. sächl.Ausg.	194	150	7217	5178	148
11	Erstattungen v. Ausgaben d. Verw.-haushalts	—	2596	23310	12830	275
12	Kalkulatorische Kosten	—	—	1195	651	—
13	Zuschüsse f.lfd.Zw.an soz.oder ähnl.Einr.	—	—	433	239	4
14	Zuweisungen u.sonst.Zuschüsse f.lfd.Zwecke	—	1	4230	987	—
15	Schuldendiensthilfen	—	—	76	76	1
16	Soziale Leistungen	—	—	—	—	—
17	Zinsausgaben	—	—	—	—	—
18	Allgemeine Zuweisungen und Umlagen	—	—	—	—	—
19	Weitere Finanzausgaben	—	—	20	1	—
20	Zuführung zum Vermögenshaushalt	—	—	500	443	—
21	Übertragungs- und Abschlußbuchungen	—	—	—	—	—
22	Ausgaben des Verwaltungshaushalts zusammen	1967	4098	346402	187903	5582
Ausgaben des Vermögenshaushalts (Brutto)						
23	Zuführung zum Verwaltungshaushalt	—	—	47	0	—
24	Zuführungen an Rücklagen	—	—	302	300	—
25	Gewährung von Darlehen	—	—	—	—	—
26	Vermögenserwerb	38	7	11400	7312	225
27	Baumaßnahmen	—	160	64406	36459	9518
28	Tilgung v.Krediten,Rückz.innerer Darlehen	—	—	—	—	—
29	an öffentlichen Bereich	—	—	—	—	—
30	an Kreditmarkt	—	—	—	—	—
31	Rückzahlung innerer Darlehen	—	—	—	—	—
32	Zuweisungen u.Zuschüsse für Investitionen	—	0	333	313	—
33	Sonstige Ausgaben des Verm.-haushalts	—	—	—	—	—
33	Ausgaben des Vermögenshaushalts zusammen	38	168	76489	44384	9742
34	Ausgaben d.Verwaltungs- u.Vermögenshaushalts	2005	4266	422891	232288	15324
Einnahmen des Verwaltungshaushalts (Brutto)						
35	Steuern (Netto)	—	—	—	—	—
36	Steuerähnliche Einnahmen	—	—	—	—	—
37	Schlüsselzuweisungen	—	—	—	—	—
38	Bedarfszuweisungen	—	—	—	—	—
39	Sonstige allgemeine Zuweisungen	—	—	—	—	—
40	Allgemeine Umlagen	—	—	—	—	—
41	Gebühren, zweckgebundene Abgaben	176	2190	11851	6066	159
42	Einnahmen aus Verkauf	91	—	1062	524	4
43	Mieten und Pachten	—	—	4057	2708	27
44	Sonstige Verwaltungs- und Betriebseinnahmen	1	10	4813	3172	157
45	Erstattungen v. Ausgaben d. Verw.-haushalts	971	60	19702	6144	573
46	Zuweisungen u. Zuschüsse f.laufende Zwecke	788	2309	342137	216423	4995
47	Zinseinnahmen	—	0	17	0	—
48	Gewinnanteile, Konzessionsabgaben	—	—	—	—	—
49	Schuldendiensthilfen	—	—	—	—	—
50	Weitere Finanzeinnahmen	—	—	45	3	—
51	Kalkulatorische Einnahmen	—	—	—	—	—
52	Zuführung vom Vermögenshaushalt	—	—	47	0	—
53	Übertragungs- und Abschlußbuchungen	—	—	—	—	—
54	Einnahmen des Verwaltungshaushalts zusammen	2027	4569	383731	235041	5914
Einnahmen des Vermögenshaushalts (Brutto)						
55	Zuführung vom Verwaltungshaushalt	—	—	356	356	—
56	Entnahmen aus Rücklagen	—	—	11	9	—
57	Rückflüsse von Darlehen	—	—	8	1	—
58	Einnahmen aus d. Veräuß. von Beteiligungen	—	—	—	—	—
59	Einnahmen aus Veräußerung von Sachvermögen	—	—	615	424	—
60	Beiträge und ähnliche Entgelte	—	—	16	1	—
61	Zuweisungen und Zuschüsse f. Investitionen	—	75	41228	20803	6125
62	Einnahmen aus Krediten u. inneren Darlehen	—	—	—	—	—
63	vom öffentlichen Bereich	—	—	—	—	—
64	vom Kreditmarkt	—	—	—	—	—
65	aus inneren Darlehen	—	—	—	—	—
65	Übertragungs- und Abschlußbuchungen	—	—	—	—	—
66	Einnahmen des Vermögenshaushalts zusammen	—	75	42233	21593	6125
67	Einnahmen d.Verwaltungs-u.Vermögenshaushalts	2027	4644	425963	256634	12039
Mehrausgaben (–)/Mehreinnahmen (Brutto)						
68	Verwaltungshaushalt	60	471	37329	47137	332
69	Vermögenshaushalt	38–	93–	34256–	22791–	3618–
70	Verwaltungs- und Vermögenshaushalt zusammen	22	378	3072	24346	3285

1) Andere Verbände mit kommunalen Aufgaben.

Schulen					Wissenschaft, Forschung, Kulturpflege	Soziale Sicherung		Lfd. Nr.
darunter:						insgesamt	darunter: Tageseinricht. für Kinder	
Gymnasien	Berufsschulen und dgl.	Sonder- schulen	Gesamt- schulen	Schüler- beförderung				
25864	5971	52	2235	2606	30776	1109	636	1
2628	1115	64	1515	67	562	35	4	2
392	409	5	142	2	300	8	0	3
365	1998	1	39	27	1111	38	11	4
5023	3466	67	3257	6	1364	25	23	5
12	11	—	13	481	150	—	—	6
8	12	0	2	4	1994	6	3	7
2087	2203	29	460	57556	2541	29	22	8
74	58	0	148	2	404	7	2	9
675	414	6	182	1	1473	23	7	10
1124	3841	32	1005	1142	1786	42	27	11
—	252	—	—	283	54	134	—	12
7	88	—	12	—	3	—	—	13
3090	—	—	2	147	110	—	—	14
—	—	—	—	—	—	—	—	15
—	—	—	—	—	—	13	—	16
—	—	—	—	—	—	—	—	17
—	—	—	—	—	—	—	—	18
15	3	—	—	—	1	—	—	19
57	—	—	—	—	11	—	—	20
—	—	—	—	—	—	—	—	21
41420	19842	257	9011	62322	42641	1468	736	22
—	—	—	—	—	—	—	—	23
—	—	—	2	—	10	—	—	24
—	—	—	—	—	—	—	—	25
1114	1841	15	253	197	1027	3	3	26
16020	321	106	1510	34	7438	63	18	27
—	—	—	—	—	—	—	—	28
—	—	—	—	—	—	—	—	29
—	—	—	—	—	—	—	—	30
—	20	—	—	—	17	—	—	31
—	—	—	—	—	—	—	—	32
17134	2182	121	1765	230	8491	67	22	33
58553	22025	377	10776	62553	51132	1535	758	34
—	—	—	—	—	—	—	—	35
—	—	—	—	—	—	—	—	36
—	—	—	—	—	—	—	—	37
—	—	—	—	—	—	—	—	38
—	—	—	—	—	—	—	—	39
—	—	—	—	—	—	—	—	40
611	338	5	552	10	9757	157	157	41
101	128	—	0	—	344	0	0	42
128	617	51	141	—	385	87	1	43
414	444	1	315	36	767	4	0	44
1856	5381	11	1302	1858	223	220	9	45
44487	15560	229	11800	39438	30806	996	589	46
—	11	—	2	—	1	—	—	47
—	—	—	—	—	—	—	—	48
—	—	—	—	—	—	—	—	49
21	—	—	—	—	2	32	—	50
—	—	—	—	—	—	—	—	51
—	—	—	—	—	—	—	—	52
—	—	—	—	—	—	—	—	53
47618	22479	296	14112	41342	42286	1497	756	54
—	—	—	—	—	11	—	—	55
—	—	—	2	—	12	—	—	56
—	1	—	—	—	2	—	—	57
—	—	—	—	—	—	—	—	58
—	43	—	98	44	4	—	—	59
—	—	—	15	—	—	—	—	60
11690	1098	121	1012	—	7917	4	0	61
—	—	—	—	—	—	—	—	62
—	—	—	—	—	—	—	—	63
—	—	—	—	—	—	—	—	64
—	—	—	—	—	—	—	—	65
11690	1142	121	1127	44	7946	4	0	66
59308	23621	418	15239	41386	50232	1501	756	67
6198	2637	40	5101	20980	355	29	20	68
5444	1040	1	638	187	545	63	22	69
754	1596	41	4463	21166	900	34	2	70

Lfd. Nr.	Ausgabe- / Einnahmearten	Gesundheit, Sport, Erholung			Bau- und Wohnungswesen, Verkehr	Öffentliche
		insgesamt	darunter			
			Kranken- häuser	Badeanst./sonstige Erholungseinricht.		
Ausgaben des Verwaltungshaushalts (Brutto)						
1	Personalausgaben	2341	11	2133	5409	68080
2	Unterhaltungsaufwand	541	—	516	1116	19362
3	Geräte, Ausstatt.-u.Ausrüst.-gegenst.usw.	91	—	85	77	2870
4	Mieten und Pachten	104	—	103	510	1773
5	Bewirtsch.d.Grundstücke, baul.Anlagen usw.	446	—	331	80	5393
6	Haltung von Fahrzeugen	97	—	81	292	2389
7	Besondere Aufwendungen für Bedienstete	11	—	11	14	899
8	Weitere Verwaltungs- und Betriebsausgaben	970	—	959	394	93808
9	Steuern, Versicherungen, Schadensfälle	1781	—	1759	131	10136
10	Geschäftsausg., weitere allg. sächl.Ausg.	444	0	421	728	5558
11	Erstattungen v. Ausgaben d. Verw.-haushalts	1538	—	1502	1681	59722
12	Kalkulatorische Kosten	2547	—	2547	346	54928
13	Zuschüsse f.lfd.Zw.an soz.oder ähnl.Eintr.	—	—	—	—	27
14	Zuweisungen u.sonst.Zuschüsse f.lfd.Zwecke	93	—	93	170	19872
15	Schuldendiensthilfen	—	—	—	—	60
16	Soziale Leistungen	—	—	—	—	—
17	Zinsausgaben	—	—	—	—	—
18	Allgemeine Zuweisungen und Umlagen	—	—	—	—	—
19	Weitere Finanzausgaben	—	—	—	—	151
20	Zuführung zum Vermögenshaushalt	—	—	—	242	3872
21	Übertragungs- und Abschlußbuchungen	—	—	—	—	—
22	Ausgaben des Verwaltungshaushalts zusammen	11005	11	10540	11189	348902
Ausgaben des Vermögenshaushalts (Brutto)						
23	Zuführung zum Verwaltungshaushalt	—	—	—	58	36
24	Zuführungen an Rücklagen	—	—	—	184	3239
25	Gewährung von Darlehen	—	—	—	—	205
26	Vermögenserwerb	252	—	250	219	17409
27	Baumaßnahmen	7837	—	7809	742	80395
28	Tilgung v.Krediten,Rückz.innerer Darlehen	—	—	—	—	—
29	an öffentlichen Bereich	—	—	—	—	—
30	an Kreditmarkt	—	—	—	—	—
31	Rückzahlung innerer Darlehen	—	—	—	—	—
32	Zuweisungen u.Zuschüsse für Investitionen	690	—	600	50	6076
33	Sonstige Ausgaben des Verm.-haushalts	—	—	—	—	—
34	Ausgaben des Vermögenshaushalts zusammen	8778	—	8660	1253	107360
35	Ausgaben d.Verwaltungs- u.Vermögenshaushalts	19784	11	19200	12441	456262
Einnahmen des Verwaltungshaushalts (Brutto)						
36	Steuern (Netto)	—	—	—	—	—
37	Steuerähnliche Einnahmen	—	—	—	—	—
38	Schlüsselzuweisungen	—	—	—	—	—
39	Bedarfszuweisungen	—	—	—	—	—
40	Sonstige allgemeine Zuweisungen	—	—	—	—	—
41	Allgemeine Umlagen	—	—	—	—	—
42	Gebühren, zweckgebundene Abgaben	2801	—	2612	2967	170744
43	Einnahmen aus Verkauf	90	—	90	181	14361
44	Mieten und Pachten	1580	—	1561	4	2465
45	Sonstige Verwaltungs- und Betriebseinnahmen	1766	0	1733	86	5576
46	Erstattungen v. Ausgaben d. Verw.-haushalts	553	—	477	2526	25030
47	Zuweisungen u. Zuschüsse f.laufende Zwecke	3530	—	2669	4859	147101
48	Zinseinnahmen	—	—	—	16	1076
49	Gewinnanteile, Konzessionsabgaben	—	—	—	—	—
50	Schuldendiensthilfen	—	—	—	—	—
51	Weitere Finanzeinnahmen	1	—	1	32	128
52	Kalkulatorische Einnahmen	—	—	—	—	—
53	Zuführung vom Vermögenshaushalt	—	—	—	58	247
54	Übertragungs- und Abschlußbuchungen	—	—	—	—	—
55	Einnahmen des Verwaltungshaushalts zusammen	10320	0	9144	10729	366727
Einnahmen des Vermögenshaushalts (Brutto)						
56	Zuführung vom Verwaltungshaushalt	—	—	—	1	3374
57	Entnahmen aus Rücklagen	—	—	—	269	189
58	Rückflüsse von Darlehen	—	—	—	7	1159
59	Einnahmen aus d. Veräuß. von Beteiligungen	—	—	—	—	—
60	Einnahmen aus Veräußerung von Sachvermögen	77	—	77	18	1931
61	Beiträge und ähnliche Entgelte	—	—	—	134	25324
62	Zuweisungen und Zuschüsse f. Investitionen	5560	—	5323	870	28608
63	Einnahmen aus Krediten u. inneren Darlehen	—	—	—	—	—
64	vom öffentlichen Bereich	—	—	—	—	—
65	vom Kreditmarkt	—	—	—	—	—
66	aus inneren Darlehen	—	—	—	—	—
67	Übertragungs- und Abschlußbuchungen	—	—	—	—	—
68	Einnahmen des Vermögenshaushalts zusammen	5637	—	5400	1300	60586
69	Einnahmen d.Verwaltungs-u.Vermögenshaushalts	15958	0	14544	12029	427313
Mehrausgaben (-)/Mehreinnahmen (Brutto)						
70	Verwaltungshaushalt	685-	11-	1397-	460-	17825-
71	Vermögenshaushalt	3141-	—	3260-	47	46775-
72	Verwaltungs- und Vermögenshaushalt zusammen	3826-	11-	4656-	412-	28949-

1) Andere Verbände mit kommunalen Aufgaben.- 2) Förderung der Land- und Forstwirtschaft; Fremdenverkehr, sonstige Förderung von

Einrichtungen, Wirtschaftsförderung			Wirtschaftl. Unternehmen, Allg. Grund- und Sondervermögen		Allgemeine Finanzwirtschaft	Aufgabenbereiche zusammen	Lfd. Nr.
darunter			insgesamt	darunter Wasserversorgung			
Abwasser- beseitigung	Abfall- beseitigung	Wirtschafts- förderung 2)					
40416	22073	5321	16433	15936	—	224275	1
16262	2737	319	7611	7528	—	44486	2
1974	441	448	678	665	—	10654	3
317	915	305	333	322	—	57798	4
2992	1848	501	590	572	—	59935	5
1069	1252	58	768	704	—	4351	6
520	329	49	133	133	—	3152	7
31360	60806	1623	8340	8183	—	188076	8
6551	3090	447	12434	10127	—	26712	9
3230	1715	601	2157	2084	—	17944	10
22474	36588	513	4400	4039	—	95076	11
24612	29154	978	18045	16355	—	77249	12
—	—	27	—	—	—	463	13
674	13124	6073	1096	1096	—	25573	14
60	—	—	—	—	—	136	15
—	—	—	—	—	—	13	16
—	—	—	—	—	37627	37627	17
—	—	—	—	—	—	—	18
122	29	—	18	18	—	190	19
514	3358	—	532	530	107826	112984	20
—	—	—	—	—	—	—	21
153148	177461	17264	73568	68292	145453	986694	22
36	—	—	139	139	10811	11092	23
16	3223	—	233	230	130069	134037	24
—	205	—	500	—	—	705	25
4033	12679	696	38307	1720	—	68662	26
64098	13444	2787	35972	23005	—	197013	27
—	—	—	—	—	3210	3210	28
—	—	—	—	—	79718	79718	29
—	—	—	—	—	691	691	30
6031	—	45	3449	69	—	10615	31
—	—	—	13	13	5219	5232	32
74214	29551	3529	78612	25176	229718	510973	33
227362	207012	20793	152180	93468	375171	1497667	34
—	—	—	—	—	—	—	35
—	—	—	—	—	—	—	36
—	—	—	—	—	—	—	37
—	—	—	—	—	—	—	38
—	—	—	—	—	—	—	39
—	—	—	—	—	—	—	40
65534	97923	6816	54490	53261	—	255131	41
626	12934	798	2004	1979	—	18135	42
341	1832	281	939	419	—	9517	43
3243	1901	387	7361	5363	—	20384	44
13158	11432	420	859	449	—	50145	45
82961	54363	9419	8290	5565	—	540816	46
130	946	—	155	2	9801	11066	47
—	—	—	8	8	—	8	48
—	—	—	—	—	19849	19849	49
126	2	—	79	79	2	321	50
—	—	—	—	—	77249	77249	51
247	—	—	256	256	10483	11092	52
—	—	—	—	—	—	—	53
166365	181333	18121	74442	67381	117384	1013712	54
16	3358	—	533	531	108708	112984	55
189	—	—	348	348	128554	129383	56
750	256	153	843	40	—	2019	57
—	—	—	2	2	—	2	58
1652	143	137	36549	127	—	39194	59
25324	—	—	11438	11437	—	36911	60
27592	—	975	6205	2615	—	90468	61
—	—	—	—	—	5220	5220	62
—	—	—	—	—	82583	82583	63
—	—	—	—	—	1284	1284	64
—	—	—	—	—	—	—	65
55523	3756	1264	55918	15100	326350	500049	66
221888	185089	19385	130360	82482	443734	1513761	67
13217	3872	856	874	911	28070	27018	68
18691	25795	2264	22693	10075	96632	10924	69
5474	21923	1408	21820	10986	68563	16094	70

Lfd. Nr.	Ausgabe-/Einnahmearten	Allgemeine Verwaltung	Öffentliche Sicherheit und Ordnung	Schulen	Wissenschaft, Forschung, Kulturpflege	Soziale Sicherheit	Gesundheit, Sport, Erholung
Ausgaben des Verwaltungshaushalts (Brutto)							
1	Personalausgaben	157647	13903	100782	31074	2299	2341
2	Unterhaltungsaufwand	416	35	15537	562	56	541
3	Geräte, Ausstatt.-u. Ausrüst.-gegenst. usw.	2118	41	6843	301	19	91
4	Mieten und Pachten	6194	48	57076	1114	54	104
5	Bewirtsch.d.Grundstücke, baul.Anlagen usw.	3141	14	54561	1364	74	446
6	Haltung von Fahrzeugen	106	0	696	150	—	100
7	Besondere Aufwendungen für Bedienstete	1926	44	62	1994	8	11
8	Weitere Verwaltungs- und Betriebsausgaben	9455	1754	85724	2545	68	974
9	Steuern, Versicherungen, Schadensfälle	1898	61	1813	405	14	1781
10	Geschäftsausg., weitere allg. sächl.Ausg.	11872	510	7498	1478	28	444
11	Erstattung v. Ausgaben d. Verw.-haushalts	1544	3087	23518	1843	162	1538
12	Kalkulatorische Kosten	143	—	1283	54	134	2547
13	Zuschüsse f.lfd.Zw.an soz.oder ähnl. Einr.	—	10	435	53	301	8
14	Zuweisungen u.sonst.Zuschüsse f.lfd.Zwecke	64	42	4290	110	—	93
15	Schuldendiensthilfen	—	—	76	—	—	—
16	Soziale Leistungen	—	—	—	—	65	—
17	Zinsausgaben	—	—	—	—	—	—
18	Allgemeine Zuweisungen und Umlagen	—	—	—	—	—	—
19	Weitere Finanzausgaben	10	—	20	1	—	—
20	Zuführung zum Vermögenshaushalt	—	—	522	11	—	—
21	Übertragungs- und Abschlußbuchungen	—	—	—	—	—	—
22	Ausgaben des Verwaltungshaushalts zusammen	196534	19548	360734	43060	3283	11021
Ausgaben des Vermögenshaushalts (Brutto)							
23	Zuführung zum Verwaltungshaushalt	—	—	47	—	—	—
24	Zuführungen an Rücklagen	—	—	324	10	—	—
25	Gewährung von Darlehen	4	—	—	—	—	—
26	Vermögenserwerb	4307	59	11857	1030	18	252
27	Baumaßnahmen	555	160	65450	7438	64	7837
	Tilgung v.Krediten, Rückz.innerer Darlehen	—	—	—	—	—	—
28	an öffentlichen Bereich	—	—	—	—	—	—
29	an Kreditmarkt	—	—	—	—	—	—
30	Rückzahlung innerer Darlehen	—	—	—	—	—	—
31	Zuweisungen u.Zuschüsse für Investitionen	91	0	333	17	—	690
32	Sonstige Ausgaben des Verm.-haushalts	—	—	—	—	—	—
33	Ausgaben des Vermögenshaushalts zusammen	4956	220	78011	8494	82	8778
34	Brutto-Ausgaben Verwalt.-u.Vermög.-haushalt	201491	19768	438745	51554	3365	19799
35	Abzüglich Zahlungen von gleicher Ebene	4728	15	2309	248	—	132
36	Abzüglich haushaltstechn. Verrechnungen 2)	219	10	2444	92	153	2978
37	Berein.Ausgaben Verwalt.-u.Vermög.-haushalt	196543	19743	433992	51213	3212	16690
38	Abzüglich Zahlungen von anderen Ebenen 3)	9672	2598	411392	36289	1926	8942
39	Netto-Ausgaben	186872	17145	22600	14924	1286	7748
Einnahmen des Verwaltungshaushalts (Brutto)							
40	Allgemeine Zuweisungen	—	—	—	—	—	—
41	Allgemeine Umlagen	—	—	—	—	—	—
42	Gebühren, zweckgebundene Abgaben	6246	5735	12149	9928	342	2803
43	Einnahmen aus Verkauf	764	8	1089	344	0	91
44	Mieten und Pachten	321	—	4120	385	106	1580
45	Sonstige Verwaltungs- und Betriebseinnahmen	545	29	4942	773	13	1766
46	Erstattungen v. Ausgaben d. Verw.-haushalts	13025	204	22521	270	297	553
47	Zuweisungen u. Zuschüsse f.laufende Zwecke	1335	2343	353013	30956	1688	3530
48	Zinseinnahmen	1	0	17	1	—	—
49	Gewinnanteile, Konzessionsabgaben	—	—	—	—	—	—
50	Schuldendiensthilfen	—	—	—	—	—	—
51	Weitere Finanzeinnahmen	26	52	45	2	86	1
52	Kalkulatorische Einnahmen	—	—	47	—	—	—
53	Zuführung vom Vermögenshaushalt	—	—	—	—	—	—
54	Übertragungs- und Abschlußbuchungen	—	—	—	—	—	—
55	Einnahmen des Verwaltungshaushalts zusammen	22263	8371	397943	42660	2532	10323
Einnahmen des Vermögenshaushalts (Brutto)							
56	Zuführung vom Verwaltungshaushalt	—	—	377	11	—	—
57	Entnahmen aus Rücklagen	—	—	11	12	—	—
58	Rückflüsse von Darlehen	6	—	8	2	—	—
59	Einnahmen aus d. Veräuß. von Beteiligungen	—	—	—	—	—	—
60	Einnahmen aus d. Veräuß. von Sachvermögen	109	—	615	4	—	77
61	Beiträge und ähnliche Entgelte	—	—	16	—	—	—
62	Zuweisungen und Zuschüsse f. Investitionen	1403	75	42257	7919	4	5560
	Einnahmen aus Krediten und inneren Darlehen	—	—	—	—	—	—
63	vom öffentlichen Bereich	—	—	—	—	—	—
64	vom Kreditmarkt	—	—	—	—	—	—
65	aus inneren Darlehen	—	—	—	—	—	—
66	Übertragungs- und Abschlußbuchungen	—	—	—	—	—	—
67	Einnahmen des Vermögenshaushalts zusammen	1518	75	43282	7948	4	5637
68	Bruttoeinnahmen Verwalt.-u.Vermög.-haushalt	23781	8446	441226	50608	2537	15961
69	Abzüglich Zahlungen von gleicher Ebene	4728	15	2309	248	—	132
70	Abzüglich haushaltstechn. Verrechnungen 4)	473	—	952	11	—	451
71	Berein.Einnahmen Verwalt.-u.Vermög.-haushalt	18581	8431	437965	50349	2537	15378
72	Abzüglich Zahlungen von anderen Ebenen 3)	9672	2598	411392	36289	1926	8942
73	Netto-Einnahmen	8909	5832	26573	14059	611	6436
Mehrausgaben (-)/Mehreinnahmen (Brutto)							
74	Verwaltungshaushalt	174271-	11177-	37209	400-	751-	697-
75	Vermögenshaushalt	3438-	145-	34728-	546-	78-	3141-
76	Verwaltungs- und Vermögenshaushalt zusammen	177709-	11322-	2481	946-	829-	3838-

1) Andere Verbände mit kommunalen Aufgaben.- 2) Innere Verrechnungen, kalkulatorische Kosten, Zuführungen zwischen Verwaltungsrechnungen, kalkulatorische Einnahmen, Zuführungen zwischen Verwaltungs- und Vermögenshaushalt, Zinsen aus Inneren Darlehen.

Bau- und Wohnungswesen, Verkehr		Öffentliche Einrichtungen, Wirtschaftsförderung			Wirtsch. Unternehmen, Allg. Grund- und Sondervermögen		Allgemeine Finanz- wirtschaft	Aufgaben- bereiche insgesamt	Lfd. Nr.
insgesamt	darunter: Straßen, Wege, Brücken	insgesamt	darunter: Abwasser- beseitigung	Abfall- beseitigung	insgesamt	darunter: Wasser- versorgung			
15891	2398	70675	41775	22138	17047	16445	–	411662	1
1158	51	19694	16584	2745	7684	7595	–	45682	2
128	96	2960	2038	445	708	695	–	13210	3
512	28	1781	317	917	343	330	–	67227	4
89	38	5689	3283	1848	595	575	–	65971	5
420	334	2491	1110	1252	784	720	–	4747	6
30	7	914	532	330	136	136	–	5124	7
505	71	95274	32539	60928	8583	8426	–	204884	8
133	119	10338	6749	3090	12568	10261	–	29011	9
860	55	5629	3273	1716	2176	2103	–	30494	10
1721	476	60282	22995	36588	4568	4207	–	98263	11
347	328	55469	25154	29154	18340	16649	–	78317	12
–	–	28	–	–	–	–	–	837	13
170	–	19926	674	13124	1097	1097	–	25791	14
–	–	59	59	–	–	–	–	135	15
–	–	–	–	–	–	–	–	65	16
–	–	–	–	–	–	–	39284	39284	17
–	–	–	–	–	–	–	–	–	18
–	–	151	122	29	18	18	–	200	19
242	–	3909	551	3358	536	533	116482	121701	20
–	–	–	–	–	–	–	–	–	21
22206	4000	355271	157756	177661	75182	69789	155766	1242605	22
58	–	36	36	–	153	153	12248	12543	23
184	–	3372	149	3223	236	234	144324	148449	24
8	–	205	–	205	500	–	–	716	25
228	85	17678	4282	12679	38320	1733	–	73748	26
748	504	82765	66432	13460	36136	23169	–	201152	27
–	–	–	–	–	–	–	3411	3411	28
–	–	–	–	–	–	–	81898	81898	29
–	–	–	–	–	–	–	691	691	30
50	–	6109	6063	–	3449	69	–	10738	31
–	–	–	–	–	13	13	6427	6439	32
1275	588	110164	76962	29567	78806	25371	248999	539787	33
23481	4589	465435	234718	207228	153989	95160	404765	1782393	34
262	–	10099	4848	5223	1354	1354	95	19242	35
647	328	61213	26127	33890	19173	17480	128831	215760	36
22573	4261	394123	203743	168115	133463	76327	275839	1547391	37
8595	1387	178290	117459	49982	14441	7506	230108	902254	38
13978	2874	215834	86284	118133	119021	68820	45730	645137	39
–	–	–	–	–	–	–	34315	34315	40
–	–	–	–	–	–	–	169673	169673	41
3012	1843	172387	67092	97974	55325	54096	–	267925	42
183	180	14401	626	12968	2334	2309	–	19214	43
4	–	2467	342	1832	1014	419	–	9998	44
93	15	5621	3279	1903	7431	5431	–	21214	45
3087	676	27224	14553	11631	1195	680	84	68460	46
5127	199	149155	84909	54363	8290	5565	–	555436	47
17	–	1076	130	946	159	5	10551	11822	48
–	–	–	–	–	8	8	–	8	49
–	–	–	–	–	–	–	20658	20658	50
32	–	128	126	2	79	79	2	453	51
–	–	–	–	–	–	–	78317	78317	52
58	–	270	270	–	271	271	11896	12543	53
–	–	–	–	–	–	–	–	–	54
11614	2914	372729	171327	181619	76106	68864	325496	1270037	55
1	–	3374	16	3358	537	534	117401	121701	56
269	–	189	189	–	363	363	141311	142155	57
19	–	1159	750	256	843	40	–	2037	58
–	–	–	–	–	2	2	–	2	59
18	4	1931	1652	143	36549	127	–	39303	60
134	–	26714	26714	–	11600	11599	–	38464	61
871	701	29615	28598	–	6331	2741	–	94036	62
–	–	–	–	–	–	–	5323	5323	63
–	–	–	–	–	–	–	83134	83134	64
–	–	–	–	–	–	–	1284	1284	65
–	–	–	–	–	–	–	–	–	66
1314	705	62983	57920	3756	56224	15406	348453	527440	67
12927	3619	435712	229246	185375	132330	84270	673949	1797477	68
262	–	10099	4848	5223	1354	1354	95	19242	69
78	–	5170	425	4736	827	824	207799	215760	70
12587	3619	420443	223973	175416	130150	82092	466055	1562475	71
8595	1387	178290	117459	49982	14441	7506	230108	902254	72
3992	2232	242153	106514	125435	115709	74586	235946	660221	73
10592–	1087–	17458	13571	3958	923	926–	169730	27432	74
38	117	47181–	19042–	25811–	22582–	9964–	99454	12348–	75
10554–	970–	29723–	5471–	21853–	21659–	10890–	269184	15084	76

Lfd. Nr.	Ausgabe-/Einnahmearten	Allgemeine Verwaltung			Öffentliche Sicherheit und Ordnung	Schulen	Wissenschaft, Forschung, Kulturpflege
		insgesamt	darunter:				
			Haupt- verwaltung	Finanz- verwaltung			
Ausgaben des Verwaltungshaushalts (Brutto)							
1	Personalausgaben	156216	81535	58593	12810	3181	298
2	Unterhaltungsaufwand	416	—	—	—	312	—
3	Geräte, Ausstatt.-u.Ausrüst.-gegenst.usw.	2088	612	113	31	254	1
4	Mieten und Pachten	6073	349	42	1	3316	3
5	Bewirtsch.d.Grundstücke, baul.Anlagen usw.	3113	—	—	2	2563	—
6	Haltung von Fahrzeugen	106	17	0	—	41	—
7	Besondere Aufwendungen für Bedienstete	1920	194	46	14	2	—
8	Weitere Verwaltungs- und Betriebsausgaben	9305	2313	1527	1690	3945	4
9	Steuern, Versicherungen, Schadensfälle	1893	389	1083	1	60	1
10	Geschäftsausg., weitere allg. sächl.Ausg.	11678	6731	826	360	281	5
11	Erstattungen v. Ausgaben d. Verw.-haushalts	1544	684	60	491	208	56
12	Kalkulatorische Kosten	143	1	—	—	87	1
13	Zuschüsse f.lfd.Zw.an soz.oder ähnl.Einr.	—	—	—	10	2	51
14	Zuweisungen u.sonst.Zuschüsse f.lfd.Zwecke	64	9	54	40	59	—
15	Schuldendiensthilfen	—	—	—	—	—	—
16	Soziale Leistungen	—	—	—	—	—	—
17	Zinsausgaben	—	—	—	—	—	—
18	Allgemeine Zuweisungen und Umlagen	—	—	—	—	—	—
19	Weitere Finanzausgaben	10	8	0	—	—	—
20	Zuführung zum Vermögenshaushalt	—	—	—	—	22	—
21	Übertragungs- und Abschlußbuchungen	—	—	—	—	—	—
22	Ausgaben des Verwaltungshaushalts zusammen	194567	92842	62345	15450	14333	419
Ausgaben des Vermögenshaushalts (Brutto)							
23	Zuführung zum Verwaltungshaushalt	—	—	—	—	—	—
24	Zuführungen an Rücklagen	—	—	—	—	22	—
25	Gewährung von Darlehen	4	—	—	—	—	—
26	Vermögenserwerb	4269	762	72	52	457	3
27	Baumaßnahmen	555	32	—	—	1044	—
	Tilgung v.Krediten,Rückz.innerer Darlehen	—	—	—	—	—	—
28	an öffentlichen Bereich	—	—	—	—	—	—
29	an Kreditmarkt	—	—	—	—	—	—
30	Rückzahlung innerer Darlehen	—	—	—	—	—	—
31	Zuweisungen u.Zuschüsse für Investitionen	91	—	—	—	—	—
32	Sonstige Ausgaben des Verm.-haushalts	—	—	—	—	—	—
33	Ausgaben des Vermögenshaushalts zusammen	4918	794	72	52	1522	3
34	Ausgaben d.Verwaltungs- u.Vermögenshaushalts	199485	93636	62417	15502	15855	422
Einnahmen des Verwaltungshaushalts (Brutto)							
35	Steuern (Netto)	—	—	—	—	—	—
36	Steuerähnliche Einnahmen	—	—	—	—	—	—
37	Schlüsselzuweisungen	—	—	—	—	—	—
38	Bedarfszuweisungen	—	—	—	—	—	—
39	Sonstige allgemeine Zuweisungen	—	—	—	—	—	—
40	Allgemeine Umlagen	—	—	—	—	—	—
41	Gebühren, zweckgebundene Abgaben	6070	4491	124	3545	297	171
42	Einnahmen aus Verkauf	672	494	32	8	27	—
43	Mieten und Pachten	321	—	—	—	63	—
44	Sonstige Verwaltungs- und Betriebseinnahmen	545	248	51	19	130	6
45	Erstattungen v. Ausgaben d. Verw.-haushalts	12053	5782	4034	144	2819	47
46	Zuweisungen u. Zuschüsse f.laufende Zwecke	546	411	84	33	10876	150
47	Zinseinnahmen	1	—	—	—	—	—
48	Gewinnanteile, Konzessionsabgaben	—	—	—	—	—	—
49	Schuldendiensthilfen	—	—	—	—	—	—
50	Weitere Finanzeinnahmen	26	1	25	52	—	—
51	Kalkulatorische Einnahmen	—	—	—	—	—	—
52	Zuführung vom Vermögenshaushalt	—	—	—	—	—	—
53	Übertragungs- und Abschlußbuchungen	—	—	—	—	—	—
54	Einnahmen des Verwaltungshaushalts zusammen	20236	11427	4349	3801	14213	374
Einnahmen des Vermögenshaushalts (Brutto)							
55	Zuführung vom Verwaltungshaushalt	—	—	—	—	22	—
56	Entnahmen aus Rücklagen	—	—	—	—	—	—
57	Rückflüsse von Darlehen	6	—	—	—	—	—
58	Einnahmen aus d. Veräuß. von Beteiligungen	—	—	—	—	—	—
59	Einnahmen aus Veräußerung von Sachvermögen	109	2	—	—	—	—
60	Beiträge und ähnliche Entgelte	—	—	—	—	—	—
61	Zuweisungen und Zuschüsse f. Investitionen	1403	106	—	—	1028	2
	Einnahmen aus Krediten u. inneren Darlehen	—	—	—	—	—	—
62	vom öffentlichen Bereich	—	—	—	—	—	—
63	vom Kreditmarkt	—	—	—	—	—	—
64	aus inneren Darlehen	—	—	—	—	—	—
65	Übertragungs- und Abschlußbuchungen	—	—	—	—	—	—
66	Einnahmen des Vermögenshaushalts zusammen	1518	108	—	—	1050	2
67	Einnahmen d.Verwaltungs-u.Vermögenshaushalts	20236	11427	4349	3801	14213	374
Mehrausgaben (-)/Mehreinnahmen (Brutto)							
68	Verwaltungshaushalt	174331—	81415—	57996—	11648—	120—	45—
69	Vermögenshaushalt	3400—	686—	72—	52—	472—	1—
70	Verwaltungs- und Vermögenshaushalt zusammen	179250—	82209—	58067—	11701—	1642—	48—

Soziale Sicherheit	Gesundheit, Sport, Erholung	Bau- und Wohnungswesen, Verkehr		Öffentliche Einrichtungen, Wirtschafts- förderung	Wirtsch. Unternehmen, Allg. Grund- und Sondervermögen		Allgemeine Finanz- wirtschaft	Aufgaben- bereiche insgesamt	Lfd. Nr.
		insgesamt	darunter: Straßen, Wege, Brücken		insgesamt	darunter: Wasser- versorgung			
1190	–	10483	658	2595	614	509	–	187386	1
21	–	43	43	331	73	66	–	1197	2
11	–	51	37	90	30	30	–	2556	3
16	–	2	0	8	11	8	–	9429	4
49	–	9	9	296	4	3	–	6036	5
–	3	128	120	102	16	16	–	395	6
2	–	16	4	15	3	2	–	1972	7
40	4	111	0	1466	243	243	–	16808	8
7	–	2	1	202	135	134	–	2300	9
5	–	132	2	71	19	19	–	12550	10
119	–	41	–	560	168	168	–	3187	11
–	–	1	1	541	294	294	–	1068	12
301	8	–	–	1	–	–	–	374	13
–	–	–	–	55	1	1	–	218	14
–	–	–	–	–	–	–	–	–	15
53	–	–	–	–	–	–	–	53	16
–	–	–	–	–	–	–	1656	1656	17
–	–	–	–	–	–	–	–	–	18
–	–	–	–	–	–	–	–	10	19
–	–	–	–	37	3	3	8656	8718	20
–	–	–	–	–	–	–	–	–	21
1815	15	11017	877	6370	1614	1497	10312	255913	22
–	–	–	–	–	15	15	1437	1451	23
–	–	–	–	133	3	3	14255	14413	24
–	–	8	–	–	–	–	–	11	25
15	–	9	2	269	13	13	–	5087	26
1	–	6	6	2370	164	164	–	4139	27
–	–	–	–	–	–	–	–	–	28
–	–	–	–	–	–	–	201	201	29
–	–	–	–	–	–	–	2181	2181	30
–	–	–	–	–	–	–	–	–	31
–	–	–	–	32	–	–	–	123	32
–	–	–	–	–	–	–	1208	1208	33
15	–	23	8	2804	195	195	19282	28814	34
1831	15	11040	885	9174	1809	1692	29594	284727	35
–	–	–	–	–	–	–	–	–	36
–	–	–	–	–	–	–	–	–	37
–	–	–	–	–	–	–	–	–	38
–	–	–	–	–	–	–	34315	34315	39
–	–	–	–	–	–	–	169673	169673	40
185	2	45	–	1643	835	835	–	12795	41
–	1	2	0	40	329	329	–	1080	42
19	–	–	–	2	75	0	–	481	43
9	–	7	4	45	70	69	–	830	44
77	–	560	296	2194	336	231	84	18315	45
692	0	268	199	2054	–	–	–	14620	46
–	–	1	–	–	3	3	750	756	47
–	–	–	–	–	0	–	–	0	48
–	–	–	–	–	–	–	809	809	49
54	–	–	–	–	0	0	–	132	50
–	–	–	–	–	–	–	1068	1068	51
–	–	–	–	23	15	15	1414	1451	52
–	–	–	–	–	–	–	–	–	53
1036	3	885	499	6002	1664	1482	208112	256325	54
–	–	–	–	–	3	3	8693	8718	55
–	–	–	–	–	15	15	12757	12772	56
–	–	12	–	–	–	–	–	18	57
–	–	–	–	–	–	–	–	–	58
–	–	–	–	–	0	–	–	109	59
–	–	–	–	1391	162	162	–	1552	60
–	–	1	1	1007	126	126	–	3568	61
–	–	–	–	–	–	–	102	102	62
–	–	–	–	–	–	–	551	551	63
–	–	–	–	–	–	–	–	–	64
–	–	–	–	–	–	–	–	–	65
–	–	14	1	2397	306	306	22103	27390	66
1036	3	885	499	7393	1826	1644	208112	257878	67
779	12	10133	378	368	49	15	197800	413	68
15	–	9	7	407	111	111	2821	1424	69
795	12	10155	386	1782	17	48	178518	26849	70

Lfd. Nr.	Ausgabe-/Einnahmearten	Allgemeine Verwaltung			Öffentliche Sicherheit und Ordnung	Schulen	Wissenschaft, Forschung, Kulturpflege
		insgesamt	darunter:				
			Haupt- verwaltung	Finanz- verwaltung			
Ausgaben des Verwaltungshaushalts (Brutto)							
1	Personalausgaben	227387	86545	58781	16383	14185	5567
2	Unterhaltungsaufwand	1536	2	—	1365	3187	1366
3	Geräte, Ausstatt.–u.Ausrüst.–gegenst.usw.	2554	784	117	3915	1043	251
4	Mieten und Pachten	6283	370	43	132	4200	281
5	Bewirtsch.d.Grundstücke, baul.Anlagen usw.	6036	10	—	3346	9419	770
6	Haltung von Fahrzeugen	277	27	3	3157	197	14
7	Besondere Aufwendungen für Bedienstete	2012	199	46	2290	5	18
8	Weitere Verwaltungs- und Betriebsausgaben	12910	4067	1880	3594	12627	4387
9	Steuern, Versicherungen, Schadensfälle	13065	11181	1142	641	8266	270
10	Geschäftsausg., weitere allg. sächl.Ausg.	21338	12327	2073	1310	1117	1327
11	Erstattungen v. Ausgaben d. Verw.–haushalts	3133	1310	212	1295	12945	1512
12	Kalkulatorische Kosten	452	1	—	644	3135	257
13	Zuschüsse f.lfd.Zw.an soz.oder ähnl.Einr.	0	—	—	297	145	2531
14	Zuweisungen u.sonst.Zuschüsse f.lfd.Zwecke	409	15	365	761	106007	3375
15	Schuldendiensthilfen	24	—	—	—	636	—
16	Soziale Leistungen	—	—	—	—	—	—
17	Zinsausgaben	—	—	—	—	—	—
18	Allgemeine Zuweisungen und Umlagen	—	—	—	—	—	—
19	Weitere Finanzausgaben	1437	34	1402	—	24	—
20	Zuführung zum Vermögenshaushalt	—	—	—	—	48	0
21	Übertragungs- und Abschlußbuchungen	—	—	—	—	—	—
22	Ausgaben des Verwaltungshaushalts zusammen	298853	116871	66063	39130	177185	21926
Ausgaben des Vermögenshaushalts (Brutto)							
23	Zuführung zum Verwaltungshaushalt	—	—	—	—	—	—
24	Zuführungen an Rücklagen	—	—	—	—	35	11
25	Gewährung von Darlehen	4	—	—	25	5815	11
26	Vermögenserwerb	5134	915	72	13723	1846	1161
27	Baumaßnahmen	9007	32	—	15322	31895	7250
28	Tilgung v.Krediten,Rückz.innerer Darlehen	—	—	—	—	—	—
29	an öffentlichen Bereich	—	—	—	—	—	—
30	an Kreditmarkt	—	—	—	—	—	—
31	Rückzahlung innerer Darlehen	—	—	—	—	—	—
32	Zuweisungen u.Zuschüsse für Investitionen	1617	98	—	161	5899	3222
33	Sonstige Ausgaben des Verm.–haushalts	—	—	—	—	—	4
34	Ausgaben des Vermögenshaushalts zusammen	15763	1045	72	29231	45490	11660
35	Ausgaben d.Verwaltungs- u.Vermögenshaushalts	314616	117917	66134	68361	222675	33585
Einnahmen des Verwaltungshaushalts (Brutto)							
36	Steuern (Netto)	—	—	—	—	—	—
37	Steuerähnliche Einnahmen	—	—	—	—	—	—
38	Schlüsselzuweisungen	—	—	—	—	—	—
39	Bedarfszuweisungen	—	—	—	—	—	—
40	Sonstige allgemeine Zuweisungen	—	—	—	—	—	—
41	Allgemeine Umlagen	—	—	—	—	—	—
42	Gebühren, zweckgebundene Abgaben	7175	5207	493	4529	1471	2223
43	Einnahmen aus Verkauf	1041	847	33	40	92	516
44	Mieten und Pachten	5725	1	—	448	23211	627
45	Sonstige Verwaltungs- und Betriebseinnahmen	1266	545	219	656	884	336
46	Erstattungen v. Ausgaben d. Verw.–haushalts	15554	7737	4419	994	7698	376
47	Zuweisungen u. Zuschüsse f.laufende Zwecke	690	454	84	558	16395	1794
48	Zinseinnahmen	1	—	—	—	—	2
49	Gewinnanteile, Konzessionsabgaben	—	—	—	—	—	—
50	Schuldendiensthilfen	—	—	—	—	—	—
51	Weitere Finanzeinnahmen	6222	1	6221	123	1	11
52	Kalkulatorische Einnahmen	—	—	—	—	—	—
53	Zuführung vom Vermögenshaushalt	—	—	—	—	—	—
54	Übertragungs- und Abschlußbuchungen	—	—	—	—	—	—
55	Einnahmen des Verwaltungshaushalts zusammen	37675	14790	11469	7348	49752	5884
Einnahmen des Vermögenshaushalts (Brutto)							
56	Zuführung vom Verwaltungshaushalt	—	—	—	—	41	0
57	Entnahmen aus Rücklagen	—	—	—	—	—	2
58	Rückflüsse von Darlehen	6	—	—	22	—	218
59	Einnahmen aus d. Veräuß. von Beteiligungen	—	—	—	—	—	—
60	Einnahmen aus Veräußerung von Sachvermögen	145	2	0	439	243	34
61	Beiträge und ähnliche Entgelte	0	—	—	15	4	151
62	Zuweisungen und Zuschüsse f. Investitionen	2957	106	—	9671	11919	3962
63	Einnahmen aus Krediten u. inneren Darlehen	—	—	—	—	—	—
64	vom öffentlichen Bereich	—	—	—	—	—	—
65	vom Kreditmarkt	—	—	—	—	—	—
66	aus inneren Darlehen	—	—	—	—	—	—
67	Übertragungs- und Abschlußbuchungen	—	—	—	—	—	—
68	Einnahmen des Vermögenshaushalts zusammen	3108	109	0	10147	12207	4367
69	Einnahmen d.Verwaltungs-u.Vermögenshaushalts	40783	14899	11469	17495	61958	10251
Mehrausgaben (–)/Mehreinnahmen (Brutto)							
70	Verwaltungshaushalt	261178–	102081–	54593–	31782–	127433–	16042–
71	Vermögenshaushalt	12654–	937–	71–	19084–	33284–	7293–
72	Verwaltungs- und Vermögenshaushalt zusammen	273832–	103018–	54665–	50867–	160717–	23335–

Soziale Sicherheit	Gesundheit, Sport, Erholung	Bau- und Wohnungswesen, Verkehr		Öffentliche Einrichtungen, Wirtschafts- förderung	Wirtsch. Unternehmen, Allg. Grund- und Sondervermögen		Allgemeine Finanz- wirtschaft	Aufgaben- bereiche insgesamt	Lfd. Nr.
		insgesamt	darunter: Straßen, Wege, Brücken		insgesamt	darunter: Wasser- versorgung			
83211	12181	55176	40771	66642	19237	9820	–	499968	1
2343	5151	34916	28692	20548	15675	8475	–	86086	2
794	655	1871	1715	3200	1617	1080	–	15900	3
886	438	341	297	781	537	203	–	13880	4
4283	4951	1247	1135	9389	8323	478	–	47764	5
120	414	7269	7078	6577	1062	720	–	19089	6
190	29	169	146	385	104	56	–	5201	7
3093	4383	20310	961	25776	38567	24779	–	125647	8
185	2574	214	146	8509	24208	16799	–	57933	9
754	314	7864	373	3824	2342	1483	–	40190	10
2820	6179	17054	13915	33243	16361	11918	–	94541	11
2663	6975	922	858	63279	30634	27596	–	108961	12
59615	4627	–	–	188	1	–	–	67403	13
1577	732	444	81	23061	2612	1558	–	138978	14
26	36	4	–	2564	92	82	–	3381	15
427	–	–	–	–	–	–	–	427	16
–	–	–	–	0	3	3	68760	68763	17
–	–	–	–	–	–	–	695426	695426	18
–	–	145	8	6	932	14	–	2543	19
2	13	35	35	3508	1927	1798	297957	303490	20
–	–	–	–	–	–	–	–	–	21
162989	49652	147982	96211	271480	164231	106861	1062143	2395571	22
144	0	–	–	2722	911	808	21212	24991	23
0	13	0	–	2865	1967	1629	349532	354423	24
6	242	116	–	210	1358	500	–	7786	25
1552	1876	58234	16390	18871	31890	2067	–	134286	26
9146	16532	132599	116235	155413	66351	44060	–	443517	27
–	–	–	–	–	–	–	7175	7175	28
–	–	–	–	–	–	–	180354	180354	29
–	–	–	–	–	–	–	506	506	30
3179	6228	6040	1984	12093	2725	797	–	41166	31
–	–	15	15	5	469	202	30358	30851	32
14027	24891	197003	134624	192181	105672	50063	589136	1225054	33
177016	74543	344985	230835	463661	269903	156924	1651279	3620625	34
–	–	–	–	–	–	–	1043064	1043064	35
–	–	–	–	–	–	–	263	263	36
–	–	–	–	–	–	–	276875	276875	37
–	–	–	–	–	–	–	3606	3606	38
–	–	–	–	–	–	–	88044	88044	39
–	–	–	–	–	–	–	169673	169673	40
19439	10261	1234	649	166128	109733	91937	–	322191	41
161	204	183	145	1140	20027	1004	–	23405	42
1032	3257	395	151	3784	28261	91	–	66741	43
467	2218	5182	4782	5755	10120	7531	–	26883	44
961	967	8566	7756	43830	1715	839	16555	97216	45
32569	545	25292	24414	3675	1408	22	–	82925	46
24	3	50	–	83	168	15	12251	12583	47
–	–	5	–	15	53171	99	1	53193	48
–	–	–	–	–	–	–	4557	4557	49
339	–	246	2–	1	34	3	–	6977	50
–	–	–	–	–	–	–	109015	109015	51
144	0	–	–	3133	1062	933	20650	24991	52
–	–	–	–	–	–	–	–	–	53
55137	17454	41152	37894	227546	225700	102473	1744555	2412203	54
–	13	35	35	2752	1804	1727	298845	303490	55
23	60	–	–	2967	1124	814	310309	314486	56
110	404	342	–	550	222	190	–	1874	57
–	–	76	–	47	57	–	–	180	58
615	38	80121	4711	11346	27952	973	–	120933	59
4	50	56704	55563	84471	28918	28319	–	170318	60
2950	4775	34487	27840	40359	8506	4376	14806	134391	61
–	–	–	–	–	–	–	6453	6453	62
–	–	–	–	–	–	–	166251	166251	63
–	–	–	–	–	–	–	1431	1431	64
–	–	–	–	–	–	–	–	–	65
3702	5340	171765	88149	142492	68582	36398	798095	1219805	66
58839	22794	212917	126043	370038	294282	138871	2542650	3632007	67
107852–	32198–	106829–	58317–	43934–	61469	4389–	682412	16632	68
10325–	19552–	25238–	46475–	49689–	37090–	13664–	208958	5250–	69
118176–	51750–	132067–	104792–	93623–	24379	18053–	891371	11382	70