



Kennziffer
E 1 1 m
7/05

Statistische Berichte

Verarbeitendes Gewerbe in Bayern im Juli 2005

(sowie Bergbau und Gewinnung
von Steinen und Erden)

Herausgegeben im
September 2005
Bestellnummer:
E11013 200507
Einzelpreis:
12,90 €



Statistisches Jahrbuch für Bayern 2004

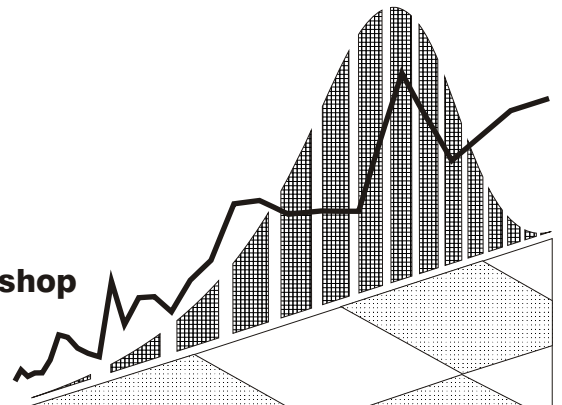
- 629 Seiten
- Tabellenwerk mit den wichtigsten statistischen Daten zum Freistaat Bayern
- Graphische Darstellungen
- Bayernkarten mit Regierungsbezirken, Landkreisen und kreisfreien Städten, Regionen
- Geographische und meteorologische Angaben
- auch auf CD-ROM

Inhalt

- Zeitreihen • Zeitreihen zu sämtlichen statistischen Bereichen für die Jahre 1960, 1970, 1980, 1990 und 2002 und 2003
- Bevölkerung und Kultur • Bevölkerungsstand und -bewegung, Gesundheitswesen, Bildung und Kultur, Rechtspflege, Wahlen, Erwerbstätigkeit
- Wirtschaft und Finanzen • Land- und Forstwirtschaft, Produzierendes Gewerbe, Bautätigkeit, Wohnungswesen, Handel und Gastgewerbe, Verkehr, Geld und Kredit, Versicherungen, Öffentliche Finanzen, Preise
- Soziale Verhältnisse • Öffentliche Sozialleistungen, Löhne und Gehälter, Versorgung und Verbrauch
- Gesamte Volkswirtschaft • Entstehung, Verteilung und Verwendung des Sozialproduktes, Umweltschutz
- Regionaldaten • Strukturdaten der Landkreise, kreisfreien Städte, Regierungsbezirke und Regionen
- Bund und Länder • Wichtige Strukturdaten Deutschlands und aller Bundesländer
- Bayern in Europa • Strukturdaten der Mitgliedsstaaten der EU
- Sachverzeichnis • Merkmalsbezogen tief gegliedert

www.statistik.bayern.de/webshop

Weitere Bestellmöglichkeiten finden Sie
im Impressum.



Zeichenerklärung

- | | | | |
|---|--|-----|--|
| 0 | = mehr als nichts, aber weniger als die Hälfte der kleinsten in der Tabelle nachgewiesenen Einheit | () | = Nachweis unter dem Vorbehalt, dass der Zahlenwert erhebliche Fehler aufweisen kann |
| - | = nichts vorhanden | p | = vorläufiges Ergebnis |
| / | = keine Angaben, da Zahlen nicht sicher genug | r | = berichtiges Ergebnis |
| · | = Zahlenwert unbekannt oder geheimzuhalten | s | = geschätztes Ergebnis |
| x | = Tabellenfach gesperrt, da Aussage nicht sinnvoll | ≙ | = entspricht |

Auf- und Abrundungen

Im allgemeinen ist ohne Rücksicht auf die Endsummen auf- bzw. abgerundet worden. Deshalb können sich bei der Summierung von Einzelangaben geringfügige Abweichungen zu den Endsummen ergeben. Bei Aufgliederungen einer Gesamtheit in Prozent kann die Summe der Einzelwerte wegen Rundens vom Wert 100 % abweichen. Eine Abstimmung auf 100 % erfolgt im allgemeinen nicht.

Impressum

Verleger, Herausgeber und Druck: Bayerisches Landesamt für Statistik und Datenverarbeitung
Neuhauser Straße 8, 80331 München
Briefanschrift: 80288 München
Telefon: 089 2119 255; Telefax: (089) 2119 607
E-Mail: vertrieb@statistik.bayern.de
Internet: <http://www.statistik.bayern.de>

- © Vervielfältigung und Verbreitung, auch auszugsweise, bedürfen der Genehmigung des Herausgebers. In Druckwerken sind für nicht gewerbliche Zwecke Vervielfältigung und Verbreitung, auch auszugsweise, mit Quellenangabe gestattet.

Inhalt

| | Seite |
|--|-------|
| Vorbemerkung | 2 |
| 1.1 Die Entwicklung des Verarbeitenden Gewerbes in Bayern seit 1980 (Tabelle) | 4 |
| 1.2 Die Entwicklung des Verarbeitenden Gewerbes in Bayern seit 2000 (Grafiken) | 5 |
| 2.1 Betriebe, Beschäftigte, Arbeitsstunden sowie Bruttolohn- und -gehalt- summe des Verarbeitenden Gewerbes, Bergbaus und der Gewinnung von Steinen und Erden in Bayern nach hauptbeteiligten Wirtschafts- klassen | 6 |
| 2.2 Umsatz des Verarbeitenden Gewerbes, Bergbaus und der Gewinnung von Steinen und Erden in Bayern nach hauptbeteiligten Wirtschafts- klassen | 16 |
| 2.1 Betriebe, Beschäftigte, Arbeitsstunden sowie Bruttolohn- und -gehalt- summe des Verarbeitenden Gewerbes, Bergbaus und der Gewinnung von Steinen und Erden in Bayern nach hauptbeteiligten Wirtschafts- klassen - kumulierte Ergebnisse | 25 |
| 2.2 Umsatz des Verarbeitenden Gewerbes, Bergbaus und der Gewinnung von Steinen und Erden in Bayern nach hauptbeteiligten Wirtschafts- klassen - kumulierte Ergebnisse | 35 |
| 3. Fachliche Betriebsteile, Beschäftigte und Umsatz des Verarbeitenden Gewerbes, Bergbaus und der Gewinnung von Steinen und Erden in Bayern nach beteiligten Wirtschaftsklassen | 44 |
| 4. Betriebe, Beschäftigte, Arbeitsstunden, Bruttolohn- und -gehaltsumme sowie Umsatz des Verarbeitenden Gewerbes, Bergbaus und der Gewinnung von Steinen und Erden in Bayern nach Verwaltungsbezirken | 54 |

Hinweis

Durch die Auflösung der Landesversicherungsanstalten und deren Überführung in die Deutsche Rentenversicherung ab Jahresanfang 2005 wird es zunehmend problematischer, getrennte Angaben über Arbeiter und Angestellte bzw. über Löhne und Gehälter zu erheben. Aus diesem Grund wird ab April 2005 auf den Nachweis der Unterpositionen "Arbeiter" und "Löhne" verzichtet.

Vorbemerkung

1. Zweck der Statistik

Der Monatsbericht im Verarbeitenden Gewerbe sowie Bergbau und Gewinnung von Steinen und Erden stellt kurzfristig Daten über die konjunkturelle Entwicklung dieses Wirtschaftsbereichs in wirtschaftssystematischer und regionaler Gliederung zur Verfügung. Die Ergebnisse der Statistik sind wichtiges Material für die Arbeiten der gesetzgebenden Körperschaften, der Bundes- und Landesregierungen, der Verbände, Kammern sowie sonstige Institutionen und bilden eine unentbehrliche Grundlage für zahlreiche wirtschaftspolitische Entscheidungen.

2. Rechtsgrundlage

Rechtsgrundlage für die Erhebungen ist das Gesetz über die Statistik im Produzierenden Gewerbe in der Fassung der Bekanntmachung vom 21. März 2002 (BGBl I S. 1181), geändert durch Artikel 2 des Gesetzes vom 26. Juli 2002 (BGBl I S. 2867), in Verbindung mit dem Gesetz über die Statistik für Bundeszwecke (Bundesstatistikgesetz - BStatG) vom 22. Januar 1987 (BGBl I S. 462, 565), zuletzt geändert durch Artikel 16 des Gesetzes vom 21. August 2002 (BGBl I S. 3322).

3. Berichtskreis

Der Monatsbericht erfaßt Betriebe des Verarbeitenden Gewerbes sowie des Bergbaus und der Gewinnung von Steinen und Erden von Unternehmen des Produzierenden Gewerbes mit im allgemeinen 20 oder mehr Beschäftigten sowie die produzierenden Betriebe mit i.a. 20 oder mehr Beschäftigten von Unternehmen der übrigen Wirtschaftsbereiche. Maßgebend für die Zuordnung zum Verarbeitenden Gewerbe sowie dem Bergbau und der Gewinnung von Steinen und Erden ist die „Klassifikation der Wirtschaftszweige, Ausgabe 2003 (WZ 2003)“ - Abschnitte C und D -, die auf der Systematik der Wirtschaftszweige in der Europäischen Gemeinschaft (NACE Rev. 1.1) basiert. Abweichend von der vorgenannten Erfassungsgrenze liegt bei den folgenden Wirtschaftszweigen die Abschneidegrenze „10 oder mehr Beschäftigte“ zugrunde: 14.11 - Gewinnung von Naturwerksteinen und Natursteinen a.n.g.; 14.21 - Gewinnung von Kies und Sand; 15.20 - Fischverarbeitung; 15.31 - Kartoffelverarbeitung; 15.32 - Herstellung von Frucht- und Gemüsesäften; 15.33 - Obst und Gemüseverarbeitung a.n.g.; 15.71 - Herstellung von Futtermitteln für Nutztiere; 15.72 - Herstellung von Futtermitteln für sonstige Tiere; 15.91 - Herstellung von Spirituosen; 15.92 - Herstellung von Alkohol; 15.97 - Herstellung von Malz; 15.98 - Gewinnung natürlicher Mineralwässer, Herstellung von Erfrischungsgetränken; 20.10 - Säge-, Hobel- und Holzimprägnierwerke (bei Sägewerken werden alle Betriebe mit einem Jahreseinschnitt von mindestens 5 000 m³ Rohholz erfaßt); 26.63 - Herstellung von Frischbeton (Transportbeton).

4. Darstellung der Ergebnisse

Die den Ergebnissen zugrundeliegende Darstellungseinheit ist der Betrieb als örtliche Einheit, im Unterschied zum Unternehmen als wirtschaftlich-rechtliche Einheit, die aus mehreren Betrieben bestehen kann. Hinsichtlich der Darstellung der Ergebnisse wird bei den Beschäftigten und Umsätzen zwischen einem Nachweis nach hauptbeteiligten und beteiligten Wirtschaftszweigen unterschieden. Bei der Darstellung nach hauptbeteiligten Zweigen werden alle Angaben eines Betriebes (örtliche Einheit) unter dem Zweig nachgewiesen, bei dem der Schwerpunkt des Betriebes – gemessen an der Zahl der Beschäftigten - liegt. Bei der Aufbereitung nach beteiligten Zweigen (fachlichen Einheiten) werden die Beschäftigten und die Umsätze kombinierter Betriebe auf diejenigen Zweige aufgeteilt, denen die einzelnen Betriebsteile - ihrer Produktion entsprechend - zuzurechnen sind. Die fachliche Gliederung der Ergebnisse erfolgt nach der „Klassifikation der Wirtschaftszweige, Ausgabe 2003 (WZ 2003)“.

Die Ergebnisse ab 1995 für das gesamte Verarbeitende Gewerbe sind mit den Daten vor 1995 nur eingeschränkt vergleichbar, da z.B. einerseits die Instandhaltung und Reparatur von Kraftfahrzeugen nach neuer Systematik dem Handel und andererseits das Verlags- und Recyclinggewerbe neuerdings dem Verarbeitenden Gewerbe zuzuordnen sind.

Ab Januar 2003 ändert sich die Zuordnung zu den Wirtschaftshauptgruppen. Zusätzlich wird eine neue Wirtschaftshauptgruppe "Energie" - bestehend aus den Wirtschaftsabteilungen 10 - Kohlenbergbau, Torfgewinnung 11 - Gewinnung von Erdöl, Erdgas, usw.; 12 - Bergbau auf Uran- und Thoriumerze; 23 - Kokerei, Mineralölverarbeitung, usw. - gebildet.

Die Erhebung der Energiemerkmale entfällt.

5. Begriffsbestimmungen

Betriebe: Örtlich getrennte Niederlassungen von Unternehmen. Dazu zählen örtlich getrennte Produktions-, Verwaltungs- und Hilfsbetriebe (z.B. für Montage, Reparaturen, Verpackungsmittelherstellung), ferner mit dem Betrieb örtlich verbundene oder in dessen Nähe liegende Verwaltungs- und Hilfsbetriebsteile.

Beschäftigte: Alle im Betrieb tätigen Personen, wie tätige Inhaber und Mitinhaber, alle in einem arbeitsrechtlichen Verhältnis stehenden Personen, ferner unbezahlt mithelfende Familienangehörige, soweit sie mindestens ein Drittel der üblichen Arbeitszeit tätig sind.

Arbeiter: Alle zur Arbeiterrentenversicherung Pflichtigen, auch die infolge Überschreitens der Altersgrenze nicht mehr Pflichtigen, also Facharbeiter, angelernte Arbeiter, Hilfsarbeiter, ferner Umschüler und gewerblich Auszubildende.

Angestellte: Alle zur Angestelltenversicherung Pflichtigen, auch die infolge Überschreitens der Versicherungspflichtgrenze oder der Altersgrenze nicht mehr versicherungspflichtigen Angestellten, einschließlich der tätigen Inhaber und Mitinhaber sowie der kaufmännisch und technisch Auszubildenden.

Geleistete Arbeitsstunden (ab 2003): Die Summe aller geleisteten Stunden der Beschäftigten unter Einbeziehung von Überstunden, Sonn- und Feiertagsstunden und dgl.. Unberücksichtigt bleiben ausgefallene oder versäumte Arbeitsstunden, auch wenn sie bezahlt werden.

Löhne und Gehälter: Die Bruttobezüge der Arbeiter (einschließlich der gewerblich Auszubildenden) und Angestellten (einschließlich der leitenden Angestellten, kaufmännisch und technisch Auszubildenden). Die Lohnsummen enthalten alle Arten von Zuschlägen (z.B. für Akkord- oder Schichtarbeit), Vergütungen und Gratifikationen. Nicht einbezogen sind die Pflichtbeiträge des Arbeitgebers zur Sozialversicherung sowie andere Aufwendungen, die kein Arbeitseinkommen darstellen (z.B. Kantinenzuschuß, Spesenersatz). Diese Bestimmungen gelten sinngemäß auch für die Gehaltssummen.

Umsatz: Alle im Berichtsmonat in Rechnung gestellten Lieferungen und Leistungen (einschließlich Reparaturen, Lohnarbeiten, Montagen und Lohnveredelungsarbeiten) ohne Rücksicht auf den Zeitpunkt der Lieferung. Angegeben sind die Rechnungsendbeträge (Fakturenwerte), ohne die in Rechnung gestellte Mehrwertsteuer, jedoch einschließlich der darin enthaltenen Verbrauchsteuern sowie der Kosten für Fracht, Verpackung, Porto usw., auch wenn diese gesondert berechnet werden. Die regionale Darstellung der Umsätze ist bei Mehrbetriebsunternehmen etwas problematisch. Der Umsatz wird häufig nur vom Unternehmen und nicht von den produzierenden örtlichen Betrieben getätigt und daher auch absatzorientiert vom Hauptbetrieb des Unternehmens ausgewiesen. Der Umsatz kann daher in anderen Gebieten nachgewiesen sein als die an der Produktion beteiligten Betriebe und deren Tatbestände wie z.B. Beschäftigte oder Energieverbrauch.

Inlandumsatz: Umsatz mit Empfängern in der Bundesrepublik Deutschland nach dem Gebietsstand ab dem 3. Oktober 1990 sowie Umsatz mit den im Bundesgebiet stationierten ausländischen Streitkräften.

Auslandsumsatz: Direktumsatz der Betriebe mit Abnehmern im Ausland und Lieferungen an inländische Firmen, die die bestellten Waren ohne weitere Be- oder Verarbeitung in das Ausland ausführen (Exporteure).

6. Zeichenerklärung

- = nichts vorhanden
- . = Zahlenwert unbekannt oder geheimzuhalten

Anmerkung: Abweichungen in den Summen beruhen auf Rundung der Zahlen.

1.1 Die Entwicklung des Verarbeitenden Gewerbes in Bayern seit 1980

Betriebe von Unternehmen mit im allgemeinen 20 und mehr Beschäftigten

| Jahr Monat | Betriebe | Beschäftigte | Bruttolohn- und -gehaltssumme | | Gesamtumsatz ¹⁾ | | dar.: Auslandsumsatz | |
|---------------|----------|--------------|-------------------------------|-----------|----------------------------|-----------|----------------------|-----------|
| | Anzahl | | 1 000 DM | 1 000 EUR | 1 000 DM | 1 000 EUR | 1 000 DM | 1 000 EUR |

Darstellung der Ergebnisse nach der "Systematik der Wirtschaftszweige - Fassung für die Statistik im Produzierenden Gewerbe (SYPRO)"

| | | | | | | | | |
|--------------------|--------|-----------|------------|--|-------------|--|-------------|--|
| 1980 | 10 135 | 1 385 593 | 42 156 635 | | 183 203 608 | | 47 150 274 | |
| 1981 | 10 004 | 1 359 130 | 43 997 140 | | 191 768 906 | | 53 731 282 | |
| 1982 | 9 832 | 1 315 396 | 44 609 967 | | 199 380 634 | | 59 941 979 | |
| 1983 | 9 570 | 1 270 203 | 45 107 168 | | 207 813 976 | | 63 135 913 | |
| 1984 | 9 556 | 1 275 752 | 46 981 859 | | 222 176 719 | | 69 896 448 | |
| 1985 | 9 463 | 1 304 259 | 49 951 432 | | 242 562 128 | | 78 404 182 | |
| 1986 | 9 420 | 1 344 942 | 54 103 284 | | 241 336 953 | | 79 426 028 | |
| 1987 | 9 396 | 1 355 323 | 56 661 973 | | 248 905 647 | | 82 704 751 | |
| 1988 | 9 290 | 1 355 802 | 59 281 879 | | 258 780 981 | | 89 023 446 | |
| 1989 ²⁾ | 9 251 | 1 377 709 | 62 443 478 | | 281 676 107 | | 97 493 842 | |
| 1989 ³⁾ | 9 901 | 1 401 181 | 63 255 914 | | 285 460 416 | | 97 914 272 | |
| 1990 | 9 892 | 1 443 365 | 68 796 781 | | 308 645 155 | | 99 282 974 | |
| 1991 | 9 886 | 1 469 972 | 74 499 431 | | 332 590 209 | | 99 779 541 | |
| 1992 | 9 901 | 1 436 524 | 77 442 844 | | 342 247 043 | | 102 415 410 | |
| 1993 | 9 167 | 1 337 883 | 75 272 949 | | 324 723 048 | | 99 300 901 | |
| 1994 | 8 802 | 1 260 512 | 73 675 002 | | 339 374 743 | | 108 230 581 | |

Darstellung der Ergebnisse nach der "Klassifikation der Wirtschaftszweige, Ausgabe 1993 (WZ'93)"

| | | | | | | | | |
|--------------------|-------|-----------|------------|------------|-------------|-------------|-------------|-------------|
| 1995 | 8 442 | 1 237 592 | 75 666 205 | | 355 891 528 | | 117 126 487 | |
| 1996 | 8 306 | 1 198 378 | 76 068 671 | | 370 525 957 | | 128 098 983 | |
| 1997 ⁴⁾ | 8 013 | 1 168 301 | 75 411 680 | | 391 740 891 | | 142 597 695 | |
| 1997 ⁵⁾ | 8 423 | 1 182 670 | 76 000 019 | | 393 804 718 | | 142 699 845 | |
| 1998 | 8 294 | 1 189 038 | 78 430 208 | | 413 018 248 | | 154 008 787 | |
| 1999 ⁶⁾ | 8 223 | 1 190 403 | 80 443 351 | 41 130 032 | 434 711 334 | 222 264 376 | 164 514 485 | 84 114 921 |
| 2000 ⁶⁾ | 8 057 | 1 207 466 | 84 175 885 | 43 038 447 | 482 344 479 | 246 618 816 | 194 519 465 | 99 456 223 |
| 2001 ⁶⁾ | 8 013 | 1 218 867 | 87 327 622 | 44 649 904 | 495 191 065 | 253 187 171 | 205 653 708 | 105 149 071 |
| 2002 ⁷⁾ | 7 915 | 1 186 283 | | 44 444 165 | | 255 764 056 | | 112 144 934 |
| 2002 ⁸⁾ | 8 270 | 1 203 640 | | 44 963 291 | | 259 241 964 | | 113 013 130 |

Darstellung der Ergebnisse nach der "Klassifikation der Wirtschaftszweige, Ausgabe 2003 (WZ'2003)"

| | | | | | | | | |
|-----------|-------|-----------|--|------------|--|-------------|--|-------------|
| 2003 | 7 934 | 1 180 751 | | 44 999 114 | | 261 103 370 | | 115 579 133 |
| 2004 | 7 786 | 1 164 433 | | 45 374 733 | | 280 843 623 | | 126 142 422 |
| 2005 Jan. | 7 686 | 1 152 585 | | 3 926 533 | | 20 632 452 | | 9 241 945 |
| Febr. | 7 674 | 1 149 156 | | 3 510 717 | | 21 550 434 | | 9 864 739 |
| März | 7 665 | 1 149 326 | | 3 653 824 | | 25 038 760 | | 11 794 435 |
| April | 7 659 | 1 149 142 | | 3 648 782 | | 24 403 199 | | 11 054 229 |
| Mai | 7 662 | 1 149 865 | | 3 685 063 | | 22 807 744 | | 10 411 166 |
| Juni | 7 664 | 1 148 370 | | 4 060 226 | | 26 083 088 | | 11 963 797 |
| Juli | 7 662 | 1 148 414 | | 4 068 189 | | 24 398 447 | | 11 128 459 |
| Aug. | | | | | | | | |
| Spet. | | | | | | | | |
| Okt. | | | | | | | | |
| Nov. | | | | | | | | |
| Dez. | | | | | | | | |

¹⁾ Ohne Mehrwertsteuer.- ²⁾ Ohne Auffindungen aus der Arbeitsstättenzählung 1987.- ³⁾ Mit Auffindungen aus der Arbeitsstättenzählung 1987.- ⁴⁾ Ohne Auffindungen aus der Handwerkszählung 1995.- ⁵⁾ Mit Auffindungen aus der Handwerkszählung 1995.-

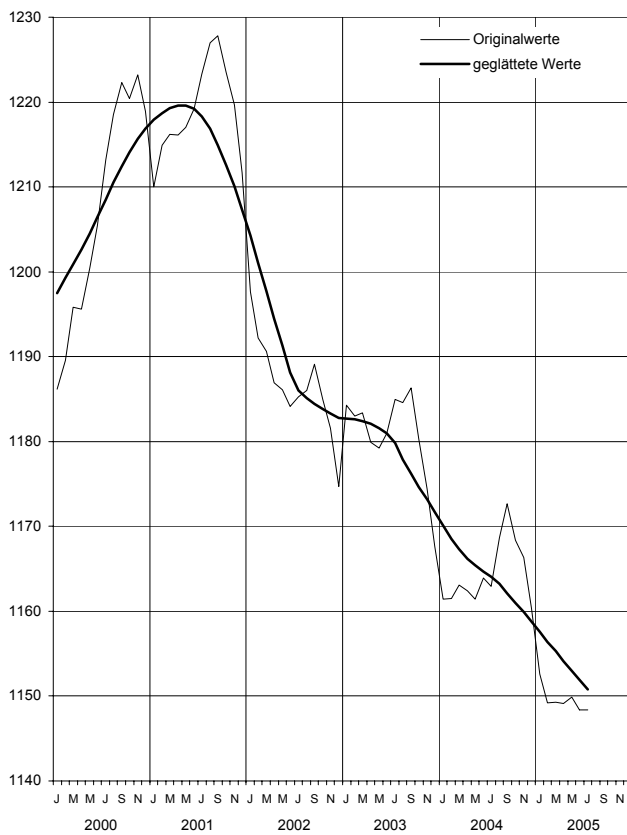
⁶⁾ Umrechnung der DM-Beträge in EUR mit dem Faktor 1,95583.- ⁷⁾ Ohne Auffindungen aus dem Abgleich mit administrativen Dateien.- ⁸⁾ Mit Auffindungen aus dem Abgleich mit administrativen Dateien.-

1.2 Die Entwicklung des Verarbeitenden Gewerbes in Bayern seit 2000

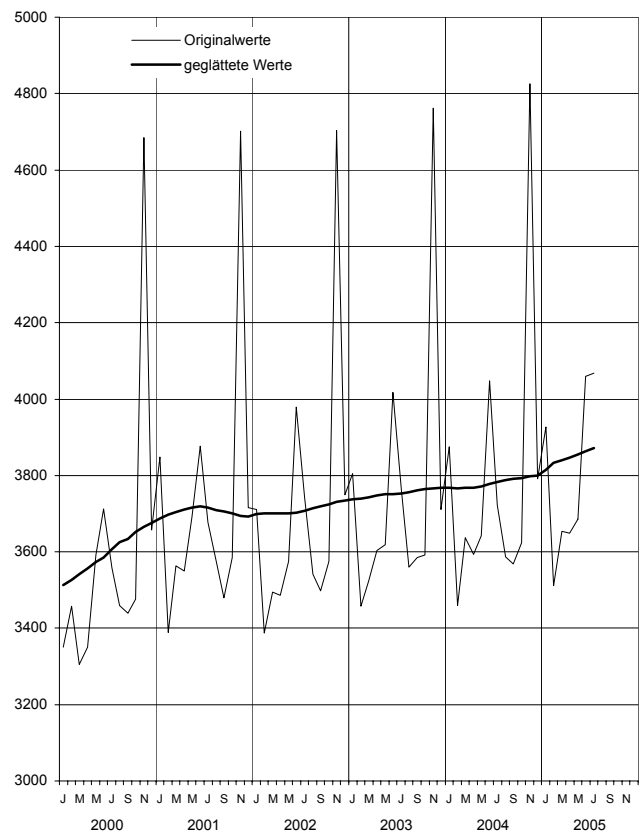
5

Betriebe von Unternehmen mit im allgemeinen 20 und mehr Beschäftigten

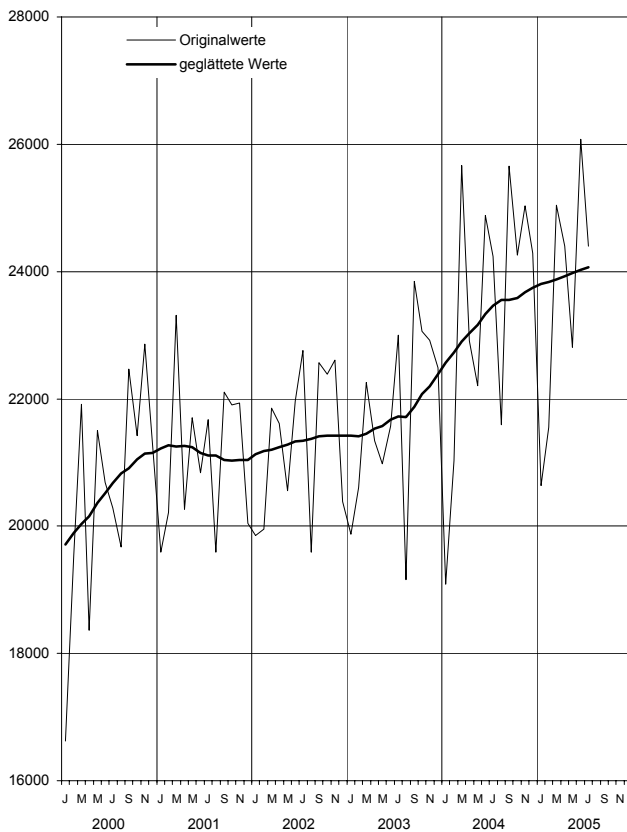
Beschäftigte in 1000



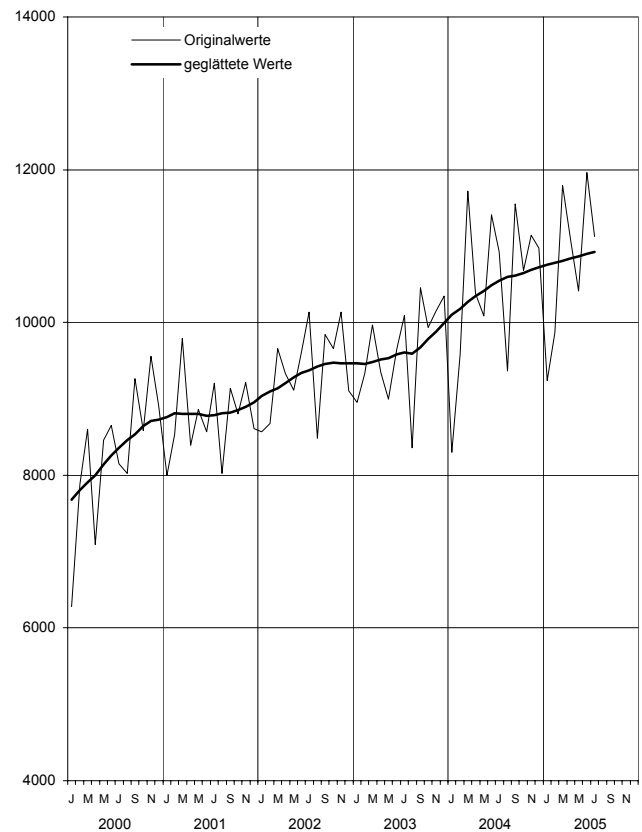
Löhne und Gehälter in Mio €



Umsatz in Mio €



Auslandsumsatz in Mio €



2.1 Betriebe, Beschäftigte, Arbeitsstunden sowie Brutto Lohn- und -gehaltsumme
des Verarbeitenden Gewerbes, Bergbaus und der Gewinnung von Steinen und Erden
in Bayern nach hauptbeteiligten Wirtschaftsklassen

| Systematik-Nr. | Wirtschaftszweig a=Juli 2005 b=Veränderung gegen- über gleichem Vor- jahreszeitraum in % | Be- triebe | Beschäftigte | | Geleistete Arbeits- stunden | Brutto Lohn- und -gehaltsumme | |
|----------------|--|---------------|--------------|----------------------|-----------------------------------|----------------------------------|-----------------------|
| | | | insgesamt | darunter Arbeiter | | insgesamt | darunter Lohnsumme |
| | | | Anzahl | | 1 000 | 1 000 EUR | |
| C | Bergbau u.Gew.v.Steinen u.Erden | a | 255 | 6 246 | . | 917 | 17 645 |
| | | b | . | -11,6 | . | -14,0 | -8,4 |
| 10 | Kohlenbergbau,Torf- gewinnung | a | 2 | . | . | . | . |
| | | b | . | . | . | . | . |
| 10.3 | Torfgewinnung u. -veredlung | a | 2 | . | . | . | . |
| | | b | . | . | . | . | . |
| 11 | Gew.v.Erdöl u.Erdgas, Erbrg.verb.Dienstleistg. | a | 3 | . | . | . | . |
| | | b | . | . | . | . | . |
| 11.1 | Gew.v.Erdöl u.Erdgas | a | 3 | . | . | . | . |
| | | b | . | . | . | . | . |
| 14 | Gew.v.Steinen u.Erden, sonst.Bergbau | a | 250 | 6 109 | . | 897 | 16 975 |
| | | b | . | -11,8 | . | -14,4 | -9,0 |
| 14.11 | Gew.v.Naturwerksteinen u.Natursteinen ang | a | 72 | 1 551 | . | 243 | 4 507 |
| | | b | . | -2,8 | . | +0,7 | +14,9 |
| 14.12 | Gew.v.Kalk-,Gipsstein, Anhydrit,Dolomit,Kreide | a | 17 | 223 | . | 35 | 540 |
| | | b | . | -4,7 | . | -6,2 | -5,4 |
| 14.21 | Gew.v.Kies u.Sand | a | 136 | 2 524 | . | 377 | 6 531 |
| | | b | . | -21,8 | . | -25,3 | -27,1 |
| 14.22 | Gew.v.Ton u.Kaolin | a | 15 | 1 093 | . | 140 | 3 121 |
| | | b | . | -3,8 | . | -8,9 | +1,8 |
| 14.3 | Gew.v.Mineralien f.d. H.v.chem.Erzeugn. | a | 2 | . | . | . | . |
| | | b | . | . | . | . | . |
| 14.4 | Gew.v.Salz | a | 3 | . | . | . | . |
| | | b | . | . | . | . | . |
| 14.5 | Gew.v.Steinen u.Erden ang,sonst.Bergbau | a | 5 | 256 | . | 39 | 805 |
| | | b | . | - | . | -5,3 | +3,1 |
| D | Verarbeitendes Gewerbe | a | 7 407 | 1 142 168 | . | 149 333 | 4 050 544 |
| | | b | . | -1,2 | . | -2,3 | +9,4 |
| 15 | Ernährungsgewerbe | a | 992 | 97 097 | . | 12 527 | 207 320 |
| | | b | . | -0,9 | . | -3,2 | -1,3 |
| 15.11 | Schlachten(oh.Schlachten v.Geflügel) | a | 24 | 1 921 | . | 258 | 4 354 |
| | | b | . | -5,3 | . | -7,9 | -7,8 |
| 15.12 | Schlachten v.Geflügel | a | 3 | 375 | . | 53 | 774 |
| | | b | . | -5,1 | . | +10,5 | -10,2 |
| 15.13 | Fleischverarbeitung | a | 172 | 13 811 | . | 1 824 | 23 765 |
| | | b | . | -1,4 | . | -3,0 | -3,6 |
| 15.2 | Fischverarbeitung | a | 1 | . | . | . | . |
| | | b | . | . | . | . | . |
| 15.31 | Kartoffelverarbeitung | a | 9 | 1 146 | . | 141 | 2 216 |
| | | b | . | -7,4 | . | -5,5 | -4,6 |
| 15.32 | H.v.Frucht-u.Gemüse- säften | a | 14 | 625 | . | 79 | 1 505 |
| | | b | . | -1,3 | . | -5,2 | -3,2 |
| 15.33 | Obst-u.Gemüsever- arbeitung ang | a | 32 | 2 045 | . | 288 | 3 615 |
| | | b | . | -8,3 | . | -18,9 | -11,2 |
| 15.41 | H.v.rohen Ölen u.Fetten | a | 2 | . | . | . | . |
| | | b | . | . | . | . | . |
| 15.51 | Milchverarbeitung | a | 90 | 13 929 | . | 1 777 | 38 182 |
| | | b | . | -4,7 | . | -6,3 | -2,6 |
| 15.52 | H.v.Speiseeis | a | 2 | . | . | . | . |
| | | b | . | . | . | . | . |
| 15.61 | Mahl-u.Schäl- mühlen | a | 13 | 1 066 | . | 139 | 2 283 |
| | | b | . | +5,5 | . | -3,7 | -2,0 |
| 15.62 | H.v.Stärke u.Stärke- erzeugnissen | a | 2 | . | . | . | . |
| | | b | . | . | . | . | . |
| 15.71 | H.v.Futtermitteln f. Nutztiere | a | 32 | 1 246 | . | 170 | 3 001 |
| | | b | . | -2,4 | . | -1,4 | -1,2 |
| 15.72 | H.v.Futtermitteln f. sonst.Tiere | a | 2 | . | . | . | . |
| | | b | . | . | . | . | . |

| Systematik-Nr. | Wirtschaftszweig a=Juli 2005 b=Veränderung gegenüber gleichem Vorjahreszeitraum in % | Betriebe | Beschäftigte | | Geleistete Arbeitsstunden | Brutto Lohn- und -gehaltssumme | |
|----------------|--|----------|--------------|-------------------|---------------------------|--------------------------------|--------------------|
| | | | insgesamt | darunter Arbeiter | | insgesamt | darunter Lohnsumme |
| | | | Anzahl | | 1 000 | 1 000 EUR | |
| 15.81 | H.v.Backwaren (oh.Dauerbackwaren) | a | 284 | 29 048 | . | 3 515 | 40 045 |
| | | b | . | +3,4 | . | +1,5 | +2,0 |
| 15.82 | H.v.Dauerbackwaren | a | 14 | 1 563 | . | 186 | 3 105 |
| | | b | . | -17,7 | . | -18,0 | -11,1 |
| 15.83 | H.v.Zucker | a | 4 | . | . | . | . |
| | | b | . | . | . | . | . |
| 15.84 | H.v.Süßwaren(oh.Dauerbackwaren) | a | 20 | 3 240 | . | 425 | 6 556 |
| | | b | . | -1,7 | . | -6,0 | -2,4 |
| 15.85 | H.v.Teigwaren | a | 4 | 337 | . | 51 | 674 |
| | | b | . | +1,5 | . | -0,5 | +1,3 |
| 15.86 | Verarb.v.Kaffee u.Tee, H.v.Kaffee-Ersatz | a | 12 | 963 | . | 136 | 2 018 |
| | | b | . | +1,8 | . | +3,2 | -0,9 |
| 15.87 | H.v.Würzmitteln u.Saucen | a | 12 | 1 737 | . | 243 | 4 692 |
| | | b | . | -0,8 | . | -1,1 | +1,8 |
| 15.88 | H.v.homogenisierten u. diätetischen Nahrungsm. | a | 4 | . | . | . | . |
| | | b | . | . | . | . | . |
| 15.89 | H.v.sonst.Nahrungsmitteln (oh.Getränke) | a | 26 | 2 957 | . | 408 | 8 939 |
| | | b | . | -1,2 | . | -6,1 | -0,5 |
| 15.91 | H.v.Spirituosen | a | 5 | 272 | . | 35 | 556 |
| | | b | . | +3,4 | . | +1,1 | +10,8 |
| 15.92 | H.v.Alkohol | a | 2 | . | . | . | . |
| | | b | . | . | . | . | . |
| 15.93 | H.v.Traubenwein | a | 3 | 85 | . | 10 | 181 |
| | | b | . | -8,6 | . | -27,1 | -25,4 |
| 15.94 | H.v.Appfelwein u.sonst. Fruchtweinen | a | 1 | . | . | . | . |
| | | b | . | . | . | . | . |
| 15.95 | H.v.Wermutwein u.sonst. aromatisierten Weinen | a | 1 | . | . | . | . |
| | | b | . | . | . | . | . |
| 15.96 | H.v.Bier | a | 144 | 10 556 | . | 1 462 | 29 191 |
| | | b | . | -3,3 | . | -5,7 | -0,3 |
| 15.97 | H.v.Malz | a | 14 | 274 | . | 38 | 700 |
| | | b | . | -3,5 | . | -5,5 | -5,0 |
| 15.98 | Mineralwassergew.,H.v. Erfrischungsgetränken | a | 44 | 4 144 | . | 603 | 10 777 |
| | | b | . | - | . | +1,1 | -3,1 |
| 16 | Tabakverarbeitung | a | 3 | 2 761 | . | 364 | 10 797 |
| | | b | . | -5,8 | . | -1,4 | -4,4 |
| 17 | Textilgewerbe | a | 180 | 17 348 | . | 2 237 | 41 556 |
| | | b | . | -7,1 | . | -12,0 | -8,3 |
| 17.11 | Baumwollaufbereitung u. -spinnerei | a | 6 | 1 102 | . | 135 | 2 268 |
| | | b | . | -8,7 | . | -18,5 | -17,0 |
| 17.13 | Wollaufbereitung u. Kammgarnspinnerei | a | 1 | . | . | . | . |
| | | b | . | . | . | . | . |
| 17.14 | Flachsaufbereitung u. -spinnerei | a | 1 | . | . | . | . |
| | | b | . | . | . | . | . |
| 17.15 | Zwirnen u.Texturieren v. Filamentgarnen usw | a | 1 | . | . | . | . |
| | | b | . | . | . | . | . |
| 17.16 | H.v.Nähgarn | a | 2 | . | . | . | . |
| | | b | . | . | . | . | . |
| 17.21 | Baumwollweberei | a | 27 | 2 955 | . | 402 | 6 980 |
| | | b | . | -6,3 | . | -4,2 | -9,0 |
| 17.22 | Streichgarnweberei | a | 1 | . | . | . | . |
| | | b | . | . | . | . | . |
| 17.23 | Kammgarnweberei | a | 5 | 464 | . | 57 | 1 073 |
| | | b | . | -5,3 | . | -9,3 | -2,9 |
| 17.24 | Seiden-u.Filamentgarnweberei | a | 2 | . | . | . | . |
| | | b | . | . | . | . | . |
| 17.25 | Sonst.Weberei | a | 3 | . | . | . | . |
| | | b | . | . | . | . | . |

8 Noch: 2.1 Betriebe, Beschäftigte, Arbeitsstunden sowie Brutto Lohn- und -gehaltsumme
des Verarbeitenden Gewerbes, Bergbaus und der Gewinnung von Steinen und Erden
in Bayern nach hauptbeteiligten Wirtschaftsklassen

| Systematik-Nr. | Wirtschaftszweig a=Juli 2005 b=Veränderung gegen- über gleichem Vor- jahreszeitraum in % | Be- triebe | Beschäftigte | | Geleistete Arbeits- stunden | Brutto Lohn- und -gehaltsumme | |
|----------------|--|---------------|--------------|----------------------|-----------------------------------|----------------------------------|-----------------------|
| | | | insgesamt | darunter Arbeiter | | insgesamt | darunter Lohnsumme |
| | | | Anzahl | | 1 000 | 1 000 EUR | |
| 17.3 | Textilveredlung | a | 29 | 1 927 | . | 255 | 4 367 |
| | | b | . | -6,1 | . | -7,9 | -3,0 |
| 17.4 | H.v.konfektion.Textil- waren (oh.Bekleidung) | a | 35 | 1 953 | . | 238 | 3 801 |
| | | b | . | -13,2 | . | -15,8 | -13,0 |
| 17.51 | H.v.Teppichen | a | 11 | 895 | . | 104 | 2 389 |
| | | b | . | -4,4 | . | -16,3 | -9,2 |
| 17.52 | H.v.Seilerwaren | a | 2 | . | . | . | . |
| | | b | . | . | . | . | . |
| 17.53 | H.v.Vliesstoff,Erzeugn. daraus (oh.Bekleidung) | a | 10 | 1 658 | . | 224 | 4 331 |
| | | b | . | -3,6 | . | -5,9 | -12,1 |
| 17.54 | Textilgewerbe ang | a | 21 | 2 264 | . | 284 | 7 091 |
| | | b | . | +1,5 | . | -2,4 | +6,5 |
| 17.6 | H.v.gewirktem u. gestricktem Stoff | a | 9 | 466 | . | 59 | 1 069 |
| | | b | . | -15,9 | . | -17,3 | -15,7 |
| 17.71 | H.v.Strumpfwaren | a | 5 | 1 845 | . | 248 | 4 265 |
| | | b | . | -7,1 | . | -10,4 | -4,4 |
| 17.72 | H.v.Pullovern,Strick- jacken u.ä.Waren | a | 9 | 344 | . | 41 | 651 |
| | | b | . | -29,5 | . | -19,4 | -21,0 |
| 18 | Bekleidungsgewerbe | a | 132 | 12 202 | . | 1 490 | 26 768 |
| | | b | . | -8,5 | . | -10,0 | -9,2 |
| 18.1 | H.v.Lederbekleidung | a | 4 | . | . | . | . |
| | | b | . | . | . | . | . |
| 18.21 | H.v.Arbeits-u.Berufs- bekleidung | a | 4 | 221 | . | 32 | 454 |
| | | b | . | -4,3 | . | -10,9 | +2,2 |
| 18.22 | H.v.Oberbekleidg.(oh.Ar- beits-u.Berufsbekleidg.) | a | 86 | 9 385 | . | 1 143 | 21 362 |
| | | b | . | -8,5 | . | -9,6 | -9,9 |
| 18.23 | H.v.Wäsche | a | 17 | 1 088 | . | 125 | 1 944 |
| | | b | . | -8,0 | . | -10,8 | -8,2 |
| 18.24 | H.v.sonst.Bekleidg.u. Bekleidungszubehör | a | 20 | 1 306 | . | 162 | 2 651 |
| | | b | . | -8,1 | . | -11,8 | -5,4 |
| 18.3 | Zurichtung u.Färben v. Fellen,H.v.Pelzwaren | a | 1 | . | . | . | . |
| | | b | . | . | . | . | . |
| 19 | Ledergewerbe | a | 45 | 6 956 | . | 908 | 17 991 |
| | | b | . | +3,8 | . | -7,4 | -1,9 |
| 19.1 | H.v.Leder u.Lederfaserstoff | a | 5 | 571 | . | 81 | 1 314 |
| | | b | . | +7,5 | . | +7,0 | +5,5 |
| 19.2 | Lederverarb.(oh.H.v.Le- derbekleidung u.Schuhen) | a | 20 | 897 | . | 99 | 1 879 |
| | | b | . | +5,8 | . | -2,4 | -0,1 |
| 19.3 | H.v.Schuhen | a | 20 | 5 488 | . | 728 | 14 798 |
| | | b | . | +3,1 | . | -9,3 | -2,7 |
| 20 | Holzgewerbe (oh.H.v. Möbeln) | a | 286 | 14 532 | . | 1 999 | 34 505 |
| | | b | . | -2,6 | . | -2,0 | -5,8 |
| 20.1 | Säge-,Hobel-u.Holz- imprägnierwerke | a | 137 | 4 216 | . | 600 | 9 809 |
| | | b | . | +3,0 | . | +3,6 | -1,0 |
| 20.2 | H.v.Furnier-,Sperrh-, Holzfaserpl.-u.-spanpl. | a | 13 | 1 563 | . | 220 | 3 944 |
| | | b | . | +0,1 | . | -0,6 | -7,4 |
| 20.3 | H.v.Konstr.-,Fertigb.t., Ausbauelement.u.A.a.Holz | a | 105 | 7 545 | . | 1 028 | 18 400 |
| | | b | . | -5,2 | . | -3,9 | -6,0 |
| 20.4 | H.v.Verpackungsmitteln, Lagerbehält.u.A.a.Holz | a | 14 | 511 | . | 71 | 1 108 |
| | | b | . | -8,6 | . | -12,9 | -13,3 |
| 20.51 | H.v.Holzwaren ang (oh.Möbel) | a | 17 | 697 | . | 81 | 1 244 |
| | | b | . | -6,3 | . | -9,3 | -22,0 |
| 21 | Papiergewerbe | a | 138 | 20 869 | . | 2 750 | 61 420 |
| | | b | . | -0,9 | . | -1,5 | +0,6 |
| 21.12 | H.v.Papier, Karton u.Pappe | a | 29 | 8 036 | . | 1 091 | 26 556 |
| | | b | . | -1,9 | . | -3,3 | -3,0 |
| 21.21 | H.v.Wellpapier u.-pappe, Verpackungsmitteln | a | 72 | 8 315 | . | 1 074 | 22 173 |
| | | b | . | -0,6 | . | -1,0 | +0,1 |

| Systematik-Nr. | Wirtschaftszweig a=Juli 2005 b=Veränderung gegenüber gleichem Vorjahreszeitraum in % | Betriebe | Beschäftigte | | Geleistete Arbeitsstunden | Brutto Lohn- und -gehaltssumme | |
|----------------|--|----------|--------------|-------------------|---------------------------|--------------------------------|--------------------|
| | | | insgesamt | darunter Arbeiter | | insgesamt | darunter Lohnsumme |
| | | | Anzahl | | 1 000 | 1 000 EUR | |
| 21.22 | H.v.Haushalts- u. Hygiene- art. a. Zellstoff usw | a | 6 | 1 185 | . | 164 | 3 211 |
| | | b | . | -8,3 | . | -6,5 | -3,9 |
| 21.23 | H.v.Schreibwaren, Bürobedarf a. Papier u. Pappe | a | 13 | 842 | . | 107 | 1 579 |
| | | b | . | -4,3 | . | -3,3 | -12,9 |
| 21.25 | H.v.sonst. Waren aus Papier, Karton u. Pappe | a | 18 | 2 491 | . | 314 | 7 901 |
| | | b | . | +6,9 | . | +7,6 | +24,3 |
| 22 | Verlags-, Druckgewerbe, Vervielfältigung | a | 511 | 47 415 | . | 5 877 | 154 745 |
| | | b | . | -2,4 | . | -5,0 | -2,1 |
| 22.11 | Verlegen v. Büchern | a | 57 | 5 839 | . | 770 | 18 527 |
| | | b | . | -3,7 | . | -7,0 | -1,2 |
| 22.12 | Verlegen v. Zeitungen | a | 43 | 9 300 | . | 1 088 | 31 327 |
| | | b | . | +1,6 | . | +0,9 | +1,4 |
| 22.13 | Verlegen v. Zeitschriften | a | 81 | 6 527 | . | 865 | 27 094 |
| | | b | . | -1,2 | . | -4,3 | +3,7 |
| 22.14 | Verlegen v. bespielten Tonträgern u. Musikalien | a | 3 | . | . | . | . |
| | | b | . | . | . | . | . |
| 22.15 | Sonst. Verlagsgewerbe | a | 10 | 605 | . | 82 | 1 599 |
| | | b | . | -40,5 | . | -39,9 | -38,4 |
| 22.21 | Drucken v. Zeitungen | a | 10 | 1 273 | . | 123 | 4 363 |
| | | b | . | +19,0 | . | - | +14,8 |
| 22.22 | Drucken anderer Druckerzeugnisse | a | 236 | 19 426 | . | 2 375 | 60 028 |
| | | b | . | -2,9 | . | -5,4 | -5,7 |
| 22.23 | Druckweiterverarbeitung | a | 25 | 2 769 | . | 333 | 6 474 |
| | | b | . | -7,8 | . | -7,8 | -8,4 |
| 22.24 | Druck- u. Medieneinstufe | a | 27 | 1 167 | . | 176 | 3 856 |
| | | b | . | -6,6 | . | -5,7 | -5,1 |
| 22.25 | Erbrg. v. sonst. druckbezogenen Dienstleistg. | a | 17 | 373 | . | 45 | 948 |
| | | b | . | +19,6 | . | +7,1 | +12,3 |
| 22.32 | Vervielfältigung v. bespielten Bildträgern | a | 1 | . | . | . | . |
| | | b | . | . | . | . | . |
| 22.33 | Vervielfältigung v. bespielten Datenträgern | a | 1 | . | . | . | . |
| | | b | . | . | . | . | . |
| 23 | Kokerei, Mineralölverarbeitung, H.v. Brutstoffen | a | 8 | 1 802 | . | 237 | 8 006 |
| | | b | . | +1,2 | . | -0,5 | +6,3 |
| 23.2 | Mineralölverarbeitung | a | 8 | 1 802 | . | 237 | 8 006 |
| | | b | . | +1,2 | . | -0,5 | +6,3 |
| 24 | H.v. chem. Erzeugn. | a | 261 | 60 081 | . | 8 199 | 191 237 |
| | | b | . | +2,0 | . | +1,4 | +2,8 |
| 24.11 | H.v. Industriegasen | a | 7 | 1 405 | . | 215 | 5 111 |
| | | b | . | +2,6 | . | +3,3 | +0,5 |
| 24.12 | H.v. Farbstoffen u. Pigmenten | a | 6 | 285 | . | 36 | 772 |
| | | b | . | +9,2 | . | +14,0 | -3,9 |
| 24.13 | H.v. sonst. anorganischen Grundstoffen u. Chemik. | a | 12 | 1 529 | . | 194 | 4 722 |
| | | b | . | -8,5 | . | -7,6 | -8,5 |
| 24.14 | H.v. sonst. organischen Grundstoffen u. Chemik. | a | 20 | 3 674 | . | 485 | 13 570 |
| | | b | . | +1,8 | . | +3,8 | +4,0 |
| 24.15 | H.v. Düngemitteln u. Stickstoffverbindungen | a | 3 | 61 | . | 9 | 170 |
| | | b | . | -32,2 | . | -41,8 | -37,1 |
| 24.16 | H.v. Kunststoffen in Primärformen | a | 24 | 10 030 | . | 1 264 | 36 102 |
| | | b | . | -0,1 | . | -1,1 | +5,4 |
| 24.17 | H.v. synthetischem Kautschuk in Primärformen | a | 1 | . | . | . | . |
| | | b | . | . | . | . | . |
| 24.2 | H.v. Schädlingsbekämpfung- u. Desinfektionsm. | a | 1 | . | . | . | . |
| | | b | . | . | . | . | . |
| 24.3 | H.v. Anstrichmitteln, Druckfarben u. Kitten | a | 46 | 5 705 | . | 738 | 16 693 |
| | | b | . | -0,6 | . | -3,3 | -1,9 |
| 24.41 | H.v. pharmazeut. Grundstoffen | a | 2 | . | . | . | . |
| | | b | . | . | . | . | . |

| Systematik-Nr. | Wirtschaftszweig a=Juli 2005 b=Veränderung gegen- über gleichem Vor- jahreszeitraum in % | Be- triebe | Beschäftigte | | Geleistete Arbeits- stunden | Brutto Lohn- und -gehaltsumme | |
|----------------|--|--------------------|----------------|----------------------|-----------------------------------|----------------------------------|-----------------------|
| | | | insgesamt | darunter Arbeiter | | insgesamt | darunter Lohnsumme |
| | | | Anzahl | | 1 000 | 1 000 EUR | |
| 24.42 | H.v.pharmazeut.Speziali- täten u.sonst.Erzeugn. | a 48 b . | 11 142 +7,5 | . . | 1 504 +6,2 | 38 249 +9,5 | . . |
| 24.51 | H.v.Seifen,Wasch-,Reini- gungs-u.Poliermitteln | a 14 b . | 2 807 -5,2 | . . | 415 +20,5 | 8 666 -0,6 | . . |
| 24.52 | H.v.Duftstoffen u. Körperpflegemitteln | a 24 b . | 5 431 +5,3 | . . | 757 +1,6 | 12 986 +7,7 | . . |
| 24.61 | H.v.pyrotechnischen Erzeugnissen | a 3 b . | . . | . . | . . | . . | . . |
| 24.62 | H.v.Klebstoffen u. Gelatine | a 4 b . | 434 +6,9 | . . | 51 -2,3 | 1 381 +8,5 | . . |
| 24.63 | H.v.etherischen Ölen | a 5 b . | 428 +5,2 | . . | 62 +4,5 | 1 373 -2,3 | . . |
| 24.64 | H.v.fotochemischen Erzeugnissen | a 6 b . | 774 +327,6 | . . | 99 +303,2 | 515 +5,1 | . . |
| 24.66 | H.v.sonst.chemischen Erzeugnissen ang | a 23 b . | 10 028 -2,1 | . . | 1 477 -5,4 | 33 201 +1,1 | . . |
| 24.7 | H.v.Chemiefasern | a 12 b . | 4 974 -3,5 | . . | 696 -5,2 | 13 629 -5,8 | . . |
| 25 | H.v.Gummi-u.Kunststoff- waren | a 532 b . | 67 444 -1,5 | . . | 9 170 -2,9 | 181 183 +0,2 | . . |
| 25.11 | H.v.Bereifungen | a 2 b . | . . | . . | . . | . . | . . |
| 25.12 | Runderneuerung v. Bereifungen | a 4 b . | . . | . . | . . | . . | . . |
| 25.13 | H.v.sonst.Gummiwaren | a 33 b . | 6 408 +1,1 | . . | 882 -2,3 | 17 767 +1,4 | . . |
| 25.21 | H.v.Platten,Folien usw a.Kunststoffen | a 101 b . | 15 069 -0,3 | . . | 2 076 -2,0 | 45 461 +0,8 | . . |
| 25.22 | H.v.Verpackungsmitteln a.Kunststoffen | a 67 b . | 7 075 -5,7 | . . | 989 -5,2 | 17 263 -2,8 | . . |
| 25.23 | H.v.Baubedarfsartikeln a.Kunststoffen | a 75 b . | 5 260 -8,9 | . . | 715 -12,4 | 13 128 -11,0 | . . |
| 25.24 | H.v.sonst.Kunststoff- waren | a 250 b . | 32 337 -0,2 | . . | 4 352 -1,1 | 83 459 +2,1 | . . |
| 26 | Glasgewerbe,H.v.Keramik, Verarb.v.Steinen u.Erden | a 726 b . | 49 342 -2,2 | . . | 6 756 -3,3 | 128 299 -0,3 | . . |
| 26.11 | H.v.Flachglas | a 4 b . | 609 -1,8 | . . | 77 -1,1 | 1 571 -7,8 | . . |
| 26.12 | Veredlg.u.Bearb.v. Flachglas | a 40 b . | 5 027 -2,8 | . . | 675 -3,1 | 11 522 -4,5 | . . |
| 26.13 | H.v.Hohlglas | a 24 b . | 5 165 -5,7 | . . | 673 -4,4 | 12 199 -4,5 | . . |
| 26.14 | H.v.Glasfasern u.Waren daraus | a 2 b . | . . | . . | . . | . . | . . |
| 26.15 | H.,Veredlg.u.Bearb.v. sonst.Glas,techn.Glasw. | a 15 b . | 2 453 -0,4 | . . | 309 -7,3 | 7 041 +8,1 | . . |
| 26.21 | H.v.keramischen Haus- haltsw.u.Ziergegenst. | a 26 b . | 5 419 -9,7 | . . | 620 -13,1 | 10 300 -12,2 | . . |
| 26.22 | H.v.Sanitärkeramik | a 1 b . | . . | . . | . . | . . | . . |
| 26.23 | H.v.keram.Isolatoren u.Isolierteilen | a 8 b . | 2 451 -2,9 | . . | 315 -6,4 | 6 966 +3,2 | . . |
| 26.24 | H.v.keramischen Erzeugn. f.sonst.techn.Zwecke | a 8 b . | 1 398 +4,0 | . . | 188 -0,1 | 4 079 +11,6 | . . |
| 26.25 | H.v.keramischen Erzeugnissen ang | a 7 b . | 656 -7,0 | . . | 94 -3,5 | 1 469 -8,8 | . . |
| 26.26 | H.v.feuerfesten keram. Werkstoffen u.Waren | a 9 b . | 1 260 +7,1 | . . | 165 +3,2 | 3 044 +4,4 | . . |

| Systematik-Nr. | Wirtschaftszweig a=Juli 2005 b=Veränderung gegen- über gleichem Vor- jahreszeitraum in % | Be- triebe | Beschäftigte | | Geleistete Arbeits- stunden | Brutto Lohn- und -gehaltssumme | |
|----------------|--|---------------|--------------|----------------------|-----------------------------------|-----------------------------------|-----------------------|
| | | | insgesamt | darunter Arbeiter | | insgesamt | darunter Lohnsumme |
| | | | Anzahl | | 1 000 | 1 000 EUR | |
| 26.3 | H.v.keramischen Wand- u. Bodenfliesen u.-platten | a | 2 | . | . | . | . |
| | | b | . | . | . | . | . |
| 26.4 | H.v.Ziegeln u.sonst. Baukeramik | a | 45 | 3 492 | 475 | 10 312 | . |
| | | b | . | -2,6 | -8,6 | -2,2 | . |
| 26.51 | H.v.Zement | a | 7 | 1 202 | 176 | 3 492 | . |
| | | b | . | -0,4 | +7,2 | +10,5 | . |
| 26.52 | H.v.Kalk | a | 2 | . | . | . | . |
| | | b | . | . | . | . | . |
| 26.53 | H.v.gebranntem Gips | a | 5 | 271 | 43 | 781 | . |
| | | b | . | -0,7 | +2,8 | -2,1 | . |
| 26.61 | H.v.Erzeugn.a.Beton, Zement u.A.f.d.Bau | a | 134 | 7 312 | 1 112 | 19 285 | . |
| | | b | . | -4,5 | -6,7 | -7,3 | . |
| 26.62 | H.v.Gipserzeugnissen f.d.Bau | a | 5 | 497 | 80 | 1 375 | . |
| | | b | . | +8,5 | +7,7 | +8,8 | . |
| 26.63 | H.v.Frischbeton (Transportbeton) | a | 218 | 2 481 | 394 | 6 585 | . |
| | | b | . | -5,5 | -8,0 | -7,7 | . |
| 26.64 | H.v.Mörtel u.a.Beton (Trockenbeton) | a | 28 | 1 891 | 269 | 5 805 | . |
| | | b | . | +0,7 | -0,7 | +5,5 | . |
| 26.65 | H.v.Faserzementwaren | a | 4 | 517 | 65 | 1 177 | . |
| | | b | . | -1,2 | +0,6 | -1,7 | . |
| 26.66 | H.v.Erzeugnissen a. Beton,Zement u.Gips ang | a | 8 | 694 | 110 | 2 786 | . |
| | | b | . | -3,9 | -0,4 | +24,1 | . |
| 26.7 | Be-u.Verarb.v.Naturwerk- u.Natursteinen ang | a | 47 | 1 812 | 256 | 3 986 | . |
| | | b | . | -3,2 | -1,1 | -7,8 | . |
| 26.81 | H.v.Mühl-,Mahl-,Polier-, Schleif-u.ä.Steinen | a | 10 | 1 019 | 145 | 2 378 | . |
| | | b | . | +1,4 | -3,0 | -1,5 | . |
| 26.82 | H.v.sonst.Erzeugn.a. nicht metall.Mineral.ang | a | 67 | 2 761 | 388 | 9 700 | . |
| | | b | . | +25,1 | +36,2 | +35,4 | . |
| 27 | Metallerzeugung u.-bearbeitung | a | 122 | 24 141 | 3 066 | 79 620 | . |
| | | b | . | +1,3 | -2,6 | +8,6 | . |
| 27.1 | Erzeugung v.Roheisen, Stahl u.Ferrolegierungen | a | 3 | 1 354 | 191 | 4 496 | . |
| | | b | . | +0,1 | +1,7 | +9,4 | . |
| 27.21 | H.v.Rohren u.Rohrstücken a.Gusseisen | a | 4 | . | . | . | . |
| | | b | . | . | . | . | . |
| 27.22 | H.v.Stahlrohren u.Rohr- stücken a.Stahl | a | 9 | 894 | 94 | 2 324 | . |
| | | b | . | -1,1 | -12,9 | -6,4 | . |
| 27.31 | H.v.Blankstahl | a | 1 | . | . | . | . |
| | | b | . | . | . | . | . |
| 27.34 | H.v.gezogenem Draht | a | 3 | . | . | . | . |
| | | b | . | . | . | . | . |
| 27.41 | Erzeugung u.erste Bearb. v.Edelmetallen | a | 5 | 179 | 19 | 247 | . |
| | | b | . | -4,8 | +2,9 | +2,4 | . |
| 27.42 | Erzeugung u.erste Bearb. v.Aluminium | a | 20 | 4 235 | 566 | 12 740 | . |
| | | b | . | +0,8 | -3,1 | +0,5 | . |
| 27.43 | Erzeugung u.erste Bearb. v.Blei,Zinn u.Zinn | a | 3 | 130 | 16 | 293 | . |
| | | b | . | +0,8 | -5,9 | -0,4 | . |
| 27.44 | Erzeugung u.erste Bearb. v.Kupfer | a | 10 | 4 408 | 522 | 13 571 | . |
| | | b | . | +5,3 | -3,3 | -4,3 | . |
| 27.45 | Erzeugung u.erste Bearb. v.sonst.NE-Metallen | a | 8 | 1 001 | 122 | 3 759 | . |
| | | b | . | +2,0 | -6,7 | +12,2 | . |
| 27.51 | Eisengießereien | a | 18 | 4 087 | 480 | 11 230 | . |
| | | b | . | -1,2 | -7,6 | -6,2 | . |
| 27.53 | Leichtmetallgießereien | a | 27 | 4 649 | 616 | 13 219 | . |
| | | b | . | +1,2 | +1,5 | -0,1 | . |
| 27.54 | Buntmetallgießereien | a | 11 | 2 151 | 299 | 14 950 | . |
| | | b | . | +3,5 | +4,7 | +91,0 | . |
| 28 | H.v.Metallerzeugnissen | a | 847 | 75 056 | 9 841 | 204 035 | . |
| | | b | . | -0,6 | -1,6 | +0,6 | . |

| Systematik-Nr. | Wirtschaftszweig a=Juli 2005 b=Veränderung gegen- über gleichem Vor- jahreszeitraum in % | Be- triebe | Beschäftigte | | Geleistete Arbeits- stunden | Brutto Lohn- und -gehaltsumme | |
|----------------|--|---------------|--------------|----------------------|-----------------------------------|----------------------------------|-----------------------|
| | | | insgesamt | darunter Arbeiter | | insgesamt | darunter Lohnsumme |
| | | | Anzahl | | 1 000 | 1 000 EUR | |
| 28.11 | H.v.Metallkonstruktionen | a | 154 | 13 295 | . | 1 819 | 34 826 |
| | | b | . | -5,1 | . | -1,1 | -7,5 |
| 28.12 | H.v.Ausbauelementen a. Metall | a | 75 | 4 667 | . | 669 | 12 014 |
| | | b | . | -5,5 | . | -6,0 | -4,0 |
| 28.21 | H.v.Metallbehältern über 300l | a | 22 | 1 820 | . | 246 | 4 990 |
| | | b | . | -0,5 | . | -0,9 | -4,6 |
| 28.22 | H.v.Heizkörpern,-kesseln f.Zentralheizungen | a | 4 | . | . | . | . |
| | | b | . | . | . | . | . |
| 28.3 | H.v.Dampfkessel (oh. Zentralheizungskessel) | a | 19 | 1 695 | . | 253 | 6 656 |
| | | b | . | -6,7 | . | -7,7 | -1,6 |
| 28.4 | H.v.Schmiede-,Press-, Zieh-, Stanzteilen u.Ä. | a | 83 | 9 968 | . | 1 307 | 26 241 |
| | | b | . | +2,3 | . | +1,0 | +2,3 |
| 28.51 | Oberfläch.veredlg.u. Wärmebehandlung | a | 90 | 5 032 | . | 671 | 11 924 |
| | | b | . | +2,8 | . | -1,3 | +2,5 |
| 28.52 | Mechanik ang | a | 166 | 11 577 | . | 1 530 | 30 118 |
| | | b | . | +9,7 | . | +6,3 | +16,8 |
| 28.61 | H.v.Schneidwaren u.Be- stecken a.unedlen Met. | a | 6 | 375 | . | 41 | 848 |
| | | b | . | . | . | . | . |
| 28.62 | H.v.Werkzeugen | a | 68 | 6 592 | . | 825 | 19 709 |
| | | b | . | +1,3 | . | +0,2 | +6,7 |
| 28.63 | H.v.Schlössern u.Be- schlägen a.unedlen Met. | a | 11 | 4 530 | . | 551 | 15 789 |
| | | b | . | -0,8 | . | -0,9 | +1,5 |
| 28.71 | H.v.Metallbehältern v.300l o.weniger | a | 1 | . | . | . | . |
| | | b | . | . | . | . | . |
| 28.72 | H.v.Verpackungen u. Verschlüssen a.Metall | a | 10 | 1 671 | . | 175 | 5 448 |
| | | b | . | -3,0 | . | -2,5 | -2,0 |
| 28.73 | H.v.Drahtwaren | a | 25 | 2 385 | . | 280 | 6 503 |
| | | b | . | -3,2 | . | -9,7 | -1,5 |
| 28.74 | H.v.Schrauben,Nieten, Ketten u.Federn | a | 31 | 3 859 | . | 476 | 9 921 |
| | | b | . | -2,5 | . | -9,2 | +0,3 |
| 28.75 | H.v.sonst.Metallw.ang | a | 82 | 5 856 | . | 795 | 14 543 |
| | | b | . | -2,3 | . | -1,4 | -1,5 |
| 29 | Maschinenbau | a | 1 001 | 191 049 | . | 25 169 | 666 394 |
| | | b | . | -0,1 | . | -2,2 | +1,7 |
| 29.11 | H.v.Verbrenn.mot.u.Turb. (oh.Straßenfahrz.usw) | a | 7 | 7 291 | . | 1 017 | 32 752 |
| | | b | . | -1,6 | . | +3,1 | -0,7 |
| 29.12 | H.v.Pumpen u. Kompressoren | a | 50 | 12 113 | . | 1 534 | 40 958 |
| | | b | . | +1,2 | . | -2,7 | +0,9 |
| 29.13 | H.v.Armaturen | a | 24 | 6 900 | . | 1 025 | 29 294 |
| | | b | . | +4,5 | . | +5,2 | +8,1 |
| 29.14 | H.v.Lagern,Getrieben, Zahnrädern,Antriebslem. | a | 47 | 27 895 | . | 3 177 | 91 470 |
| | | b | . | +1,9 | . | -3,4 | +2,4 |
| 29.21 | H.v.Öfen u.Brennern | a | 13 | 1 272 | . | 159 | 4 589 |
| | | b | . | -9,7 | . | -21,5 | -3,0 |
| 29.22 | H.v.Hebezeugen u. Fördermitteln | a | 112 | 12 135 | . | 1 631 | 41 588 |
| | | b | . | -4,6 | . | -6,2 | -5,1 |
| 29.23 | H.v.kälte-u.lufttechn. Erzeugn.nicht f.d.Haush. | a | 71 | 12 384 | . | 1 668 | 43 841 |
| | | b | . | -1,5 | . | -3,1 | +2,8 |
| 29.24 | H.v.sonst.nicht WZ-spez.Maschinen ang | a | 105 | 21 046 | . | 2 778 | 74 860 |
| | | b | . | +0,1 | . | +0,8 | +10,4 |
| 29.31 | H.v.land-u.forstw. Zugmaschinen | a | 5 | . | . | . | . |
| | | b | . | . | . | . | . |
| 29.32 | H.v.sonst.land-u. forstw.Maschinen | a | 15 | 1 147 | . | 165 | 3 396 |
| | | b | . | +6,1 | . | +5,4 | +8,9 |
| 29.41 | H.v.handgeführten kraft- betriebenen Werkzeugen | a | 4 | 566 | . | 77 | 2 339 |
| | | b | . | +4,2 | . | +17,7 | +20,0 |
| 29.42 | H.v.Werkzeugmaschinen f.d.Metallbearbeitung | a | 81 | 13 364 | . | 1 932 | 46 342 |
| | | b | . | -0,9 | . | -0,5 | +2,1 |

| Systematik-Nr. | Wirtschaftszweig a=Juli 2005 b=Veränderung gegen- über gleichem Vor- jahreszeitraum in % | Be- triebe | Beschäftigte | | Geleistete Arbeits- stunden | Brutto Lohn- und -gehaltssumme | |
|----------------|--|---------------|--------------|----------------------|-----------------------------------|-----------------------------------|-----------------------|
| | | | insgesamt | darunter Arbeiter | | insgesamt | darunter Lohnsumme |
| | | | Anzahl | | 1 000 | 1 000 EUR | |
| 29.43 | H.v.Werkzeugmasch.ang | a | 59 | 6 717 | . | 933 | 22 195 |
| | | b | . | +4,5 | . | +4,1 | +5,6 |
| 29.52 | H.v.Bergwerks-, Bau- u. Baustoffmaschinen | a | 30 | 5 046 | . | 677 | 17 150 |
| | | b | . | +14,1 | . | +17,9 | +17,7 |
| 29.53 | H.v.Masch.f. Ernährungs- gewerbe u. Tabakverarb. | a | 25 | 3 638 | . | 460 | 12 722 |
| | | b | . | -1,2 | . | -7,9 | +0,7 |
| 29.54 | H.v.Masch.f.d. Textil-, Bekleidg.- u. Ledergerwerbe | a | 34 | 5 610 | . | 728 | 17 464 |
| | | b | . | -8,0 | . | -9,8 | -4,0 |
| 29.55 | H.v.Masch.f.d. Papier- gewerbe | a | 7 | 1 247 | . | 177 | 4 187 |
| | | b | . | +9,4 | . | +13,1 | +3,3 |
| 29.56 | H.v.Masch.f. best. Wirt- schaftszweige ang | a | 281 | 32 324 | . | 4 583 | 115 231 |
| | | b | . | -1,7 | . | -2,9 | -1,1 |
| 29.6 | H.v.Waffen u. Munition | a | 5 | 1 341 | . | 190 | 5 191 |
| | | b | . | -5,2 | . | -6,5 | +32,7 |
| 29.71 | H.v. elektrischen Haushaltsgeräten | a | 18 | 15 091 | . | 1 710 | 45 837 |
| | | b | . | +0,8 | . | -9,7 | -9,0 |
| 29.72 | H.v. nicht elektrischen Heiz-, Koch- u. ä. Gerät. ang | a | 8 | . | . | . | . |
| | | b | . | . | . | . | . |
| 30 | H.v. Büromasch., DV-Gerät. u.-Einr. | a | 45 | 8 089 | . | 954 | 35 276 |
| | | b | . | -4,9 | . | -8,1 | -0,1 |
| 30.01 | H.v. Büromaschinen | a | 10 | 1 396 | . | 198 | 4 662 |
| | | b | . | -1,7 | . | -3,4 | -4,2 |
| 30.02 | H.v. DV-Gerät. u.-Einr. | a | 35 | 6 693 | . | 756 | 30 614 |
| | | b | . | -5,5 | . | -9,3 | +0,5 |
| 31 | H.v. Geräten d. Elektriz. erz., -verteilung u. Ä. | a | 444 | 101 749 | . | 13 251 | 348 860 |
| | | b | . | -2,4 | . | -4,5 | -3,0 |
| 31.1 | H.v. Elektromotoren, Gene- ratoren, Transformatoren | a | 88 | 22 734 | . | 2 895 | 75 115 |
| | | b | . | -2,2 | . | -5,1 | -1,2 |
| 31.2 | H.v. Elektriz. vertlg.- u. -schalteinrichtungen | a | 175 | 52 613 | . | 6 876 | 189 682 |
| | | b | . | -4,8 | . | -6,8 | -6,4 |
| 31.3 | H.v. isol. Elektrokabeln, -leitungen u.-drähten | a | 25 | 3 849 | . | 504 | 11 783 |
| | | b | . | -4,6 | . | -8,2 | -2,9 |
| 31.4 | H.v. Akkumulatoren u. Batterien | a | 4 | 395 | . | 50 | 850 |
| | | b | . | -29,2 | . | -3,8 | -37,1 |
| 31.5 | H.v. elektrischen Lampen u. Leuchten | a | 34 | 6 807 | . | 901 | 22 303 |
| | | b | . | -2,3 | . | -3,6 | -2,6 |
| 31.61 | H.v. elektr. Ausrüstg. f. Motoren u. Fahrzeuge ang | a | 31 | 5 610 | . | 708 | 16 102 |
| | | b | . | -2,9 | . | -8,3 | -3,8 |
| 31.62 | H.v. sonst. elektr. Ausrüstg. ang | a | 87 | 9 741 | . | 1 318 | 33 026 |
| | | b | . | +15,6 | . | +15,7 | +18,4 |
| 32 | Rundfunk- u. Nachrichtentechnik | a | 140 | 47 202 | . | 6 514 | 193 533 |
| | | b | . | +1,7 | . | +1,3 | +4,5 |
| 32.1 | H.v. elektronischen Bauelementen | a | 60 | 26 466 | . | 3 701 | 110 230 |
| | | b | . | -0,6 | . | +0,9 | +0,7 |
| 32.2 | H.v. Gerät. u. Einr. d. Telekomm. technik | a | 46 | 15 448 | . | 2 114 | 67 380 |
| | | b | . | +9,5 | . | +5,9 | +14,3 |
| 32.3 | H.v. Rundfunk-, phono- u. videotecn. Gerät. | a | 34 | 5 288 | . | 699 | 15 923 |
| | | b | . | -7,5 | . | -8,7 | -4,7 |
| 33 | Medizin-, Mess-, Steuer- technik, Optik, H.v. Uhren | a | 347 | 45 641 | . | 6 006 | 158 301 |
| | | b | . | -3,0 | . | -5,4 | -0,4 |
| 33.1 | H.v. med. Geräten u. ortho- pädischen Erzeugnissen | a | 133 | 17 313 | . | 2 258 | 62 056 |
| | | b | . | -6,2 | . | -9,8 | -3,3 |
| 33.2 | H.v. Mess-, Kontroll-, Navig.- u. ä. Instr. u. Vorr. | a | 156 | 20 759 | . | 2 759 | 72 960 |
| | | b | . | +1,1 | . | -0,9 | +4,1 |
| 33.3 | H.v. industriellen Prozesssteuerungseinr. | a | 16 | 1 269 | . | 185 | 3 696 |
| | | b | . | -2,4 | . | -2,0 | -0,3 |
| 33.4 | H.v. optischen u. fotografischen Geräten | a | 38 | 5 831 | . | 743 | 18 266 |
| | | b | . | . | . | . | . |

14 Noch: 2.1 Betriebe, Beschäftigte, Arbeitsstunden sowie Brutto Lohn- und -gehaltsumme
des Verarbeitenden Gewerbes, Bergbaus und der Gewinnung von Steinen und Erden
in Bayern nach hauptbeteiligten Wirtschaftsklassen

| Systematik-Nr. | Wirtschaftszweig a=Juli 2005 b=Veränderung gegen- über gleichem Vor- jahreszeitraum in % | Be- triebe | Beschäftigte | | Geleistete Arbeits- stunden | Brutto Lohn- und -gehaltsumme | |
|----------------|--|---------------|--------------|----------------------|-----------------------------------|----------------------------------|-----------------------|
| | | | insgesamt | darunter Arbeiter | | insgesamt | darunter Lohnsumme |
| | | | Anzahl | | 1 000 | 1 000 EUR | |
| 33.5 | H.v.Uhren | a | 4 | 469 | . | 62 | 1 323 |
| | | b | . | . | . | . | . |
| 34 | H.v.Kraftwagen u. Kraftwagenteilen | a | 213 | 181 352 | . | 23 263 | 1 075 866 |
| | | b | . | -0,8 | . | +1,0 | +47,0 |
| 34.1 | H.v.Kraftwagen u. Kraftwagenmotoren | a | 22 | 112 315 | . | 14 559 | 866 594 |
| | | b | . | -0,7 | . | +2,3 | +64,9 |
| 34.2 | H.v.Karosserien, Aufbauten u.Anhängern | a | 60 | 7 076 | . | 957 | 21 427 |
| | | b | . | -7,5 | . | -8,9 | -0,1 |
| 34.3 | H.v.Teilen u.Ä.f.Kraft- wagen u.deren Motoren | a | 131 | 61 961 | . | 7 747 | 187 846 |
| | | b | . | -0,1 | . | - | +1,7 |
| 35 | Sonst.Fahrzeugbau | a | 45 | 27 929 | . | 3 267 | 121 996 |
| | | b | . | -3,5 | . | +0,7 | -0,7 |
| 35.11 | Schiffbau (oh.Boots- u.Yachtbau) | a | 1 | . | . | . | . |
| | | b | . | . | . | . | . |
| 35.12 | Boots-u.Yachtbau | a | 3 | . | . | . | . |
| | | b | . | . | . | . | . |
| 35.2 | Bahnindustrie | a | 7 | 2 195 | . | 293 | 11 213 |
| | | b | . | -10,0 | . | -9,4 | +0,8 |
| 35.3 | Luft-u.Raumfahrzeugbau | a | 26 | 22 445 | . | 2 641 | 100 642 |
| | | b | . | -3,2 | . | +2,6 | -1,6 |
| 35.41 | H.v.Krafträdern | a | 3 | 185 | . | 19 | 522 |
| | | b | . | +2,8 | . | -7,0 | -14,2 |
| 35.42 | H.v.Fahrrädern | a | 1 | . | . | . | . |
| | | b | . | . | . | . | . |
| 35.5 | Fahrzeugbau ang | a | 4 | . | . | . | . |
| | | b | . | . | . | . | . |
| 36 | H.v.Möbeln,Schmuck, Musikinstr.,Sportger.usw | a | 358 | 40 815 | . | 5 278 | 99 668 |
| | | b | . | -4,2 | . | -5,2 | -2,6 |
| 36.11 | H.v.Sitzmöbeln | a | 85 | 17 118 | . | 2 118 | 42 888 |
| | | b | . | +1,6 | . | +1,9 | +4,0 |
| 36.12 | H.v.Büro-u.Ladenmöbeln | a | 32 | 2 508 | . | 345 | 6 421 |
| | | b | . | +3,4 | . | +3,3 | +2,0 |
| 36.13 | H.v.Küchenmöbeln | a | 19 | 2 176 | . | 311 | 6 336 |
| | | b | . | +4,7 | . | - | +9,9 |
| 36.14 | H.v.sonst.Möbeln | a | 64 | 5 188 | . | 666 | 11 211 |
| | | b | . | -19,9 | . | -22,4 | -22,2 |
| 36.15 | H.v.Matratzen | a | 8 | 523 | . | 65 | 850 |
| | | b | . | -6,9 | . | -10,7 | -5,5 |
| 36.21 | H.v.Münzen | a | 1 | . | . | . | . |
| | | b | . | . | . | . | . |
| 36.22 | H.v.Schmuck,Gold-u. Silberschmiedewaren | a | 5 | . | . | . | . |
| | | b | . | . | . | . | . |
| 36.3 | H.v.Musikinstrumenten | a | 15 | 681 | . | 89 | 1 430 |
| | | b | . | -3,1 | . | -3,7 | -11,1 |
| 36.4 | H.v.Sportgeräten | a | 15 | 1 221 | . | 156 | 3 201 |
| | | b | . | -8,4 | . | -13,5 | -3,4 |
| 36.5 | H.v.Spielwaren | a | 34 | 4 476 | . | 625 | 11 838 |
| | | b | . | -4,5 | . | -4,7 | -3,5 |
| 36.61 | H.v.Pantasieschmuck | a | 4 | 184 | . | 23 | 398 |
| | | b | . | +4,0 | . | +2,4 | +0,2 |
| 36.62 | H.v.Besen u.Bürsten | a | 23 | 1 570 | . | 170 | 3 038 |
| | | b | . | -1,6 | . | +5,1 | -0,9 |
| 36.63 | H.v.Erzeugnissen ang | a | 53 | 4 961 | . | 686 | 11 538 |
| | | b | . | -9,5 | . | -11,4 | -7,6 |
| 37 | Recycling | a | 31 | 1 296 | . | 207 | 3 167 |
| | | b | . | +10,8 | . | +7,9 | +17,2 |
| 37.1 | Recycling v.metall. Altmat.u.Reststoffen | a | 13 | 325 | . | 49 | 907 |
| | | b | . | +23,1 | . | +13,5 | +20,2 |

| Systematik-Nr. | Wirtschaftszweig a=Juli 2005 b=Veränderung gegen- über gleichem Vor- jahreszeitraum in % | Be- triebe | Beschäftigte | | Geleistete Arbeits- stunden | Brutto Lohn- und -gehaltssumme | |
|----------------|--|---------------|--------------|----------------------|-----------------------------------|-----------------------------------|-----------------------|
| | | | insgesamt | darunter Arbeiter | | insgesamt | darunter Lohnsumme |
| | | | Anzahl | | 1 000 | 1 000 EUR | |
| 37.2 | Recycling v.nicht metall.Älmat.u.Reststf. | a | 18 | 971 | . | 159 | 2 260 |
| | | b | . | +7,2 | . | +6,3 | +16,0 |
| 1 | Vorleistungsgüter- produzenten | a | 3 383 | 392 474 | . | 52 487 | 1 185 978 |
| | | b | . | -1,2 | . | -2,9 | -0,2 |
| 2 | Investitionsgüter- produzenten | a | 1 983 | 490 639 | . | 64 005 | 2 186 315 |
| | | b | . | -0,9 | . | -0,9 | +19,9 |
| 3 | Gebrauchsgüter- produzenten | a | 339 | 58 460 | . | 7 164 | 162 483 |
| | | b | . | -2,9 | . | -6,4 | -4,1 |
| 4 | Verbrauchsgüter- produzenten | a | 1 944 | 204 902 | . | 26 337 | 524 736 |
| | | b | . | -1,8 | . | -3,8 | -1,5 |
| 5 | Energie | a | 13 | 1 939 | . | 256 | 8 676 |
| | | b | . | +1,1 | . | - | +6,5 |
| | Insgesamt | a | 7 662 | 1 148 414 | . | 150 250 | 4 068 189 |
| | | b | . | -1,3 | . | -2,4 | +9,3 |

16 2.2 Umsatz des Verarbeitenden Gewerbes, Bergbaus und der Gewinnung von Steinen und Erden in Bayern nach hauptbeteiligten Wirtschaftsklassen

| Systematik-Nr. | Wirtschaftszweig a=Juli 2005 b=Veränderung gegenüber gleichem Vorjahreszeitraum in % | Gesamtumsatz | | | | Umsatz aus Eigenerzeugung 1 000 EUR |
|----------------|--|--------------|----------------------------|--------------------|-----------|--|
| | | insgesamt | darunter Auslandsumsatz | | % | |
| | | | 1 000 EUR | | | |
| C | Bergbau u.Gew.v.Steinen u.Erden | a b | 82 723 -16,2 | 10 629 -0,1 | 12,8 x | 62 669 -18,7 |
| 10 | Kohlenbergbau,Torf-gewinnung | a b | . . | . . | . x | . . |
| 10.3 | Torfgewinnung u.-veredlung | a b | . . | . . | . x | . . |
| 11 | Gew.v.Erdöl u.Erdgas, Erbrg.verb.Dienstleistg. | a b | . . | - - | - x | . . |
| 11.1 | Gew.v.Erdöl u.Erdgas | a b | . . | - - | - x | . . |
| 14 | Gew.v.Steinen u.Erden, sonst.Bergbau | a b | 77 951 -17,3 | . . | . x | 61 521 -19,3 |
| 14.11 | Gew.v.Naturwerksteinen u.Natursteinen ang | a b | 18 105 +0,8 | 1 505 -6,6 | 8,3 x | 16 739 +0,8 |
| 14.12 | Gew.v.Kalk-,Gipsstein, Anhydrit,Dolomit,Kreide | a b | 2 895 -16,5 | . . | . x | . . |
| 14.21 | Gew.v.Kies u.Sand | a b | 30 407 -32,3 | 221 -53,7 | 0,7 x | 21 745 -37,0 |
| 14.22 | Gew.v.Ton u.Kaolin | a b | 13 638 -5,4 | 4 975 +5,5 | 36,5 x | 10 994 -4,6 |
| 14.3 | Gew.v.Mineralien f.d. H.v.chem.Erzeugn. | a b | . . | . . | . x | . . |
| 14.4 | Gew.v.Salz | a b | . . | . . | . x | . . |
| 14.5 | Gew.v.Steinen u.Erden ang,sonst.Bergbau | a b | 6 318 +3,4 | 2 631 +16,7 | 41,6 x | . . |
| D | Verarbeitendes Gewerbe | a b | 24 315 724 +0,7 | 11 117 831 +1,9 | 45,7 x | 22 254 928 +0,7 |
| 15 | Ernährungsgewerbe | a b | 1 755 792 -5,2 | 313 041 +3,0 | 17,8 x | 1 572 592 -3,5 |
| 15.11 | Schlachten(oh.Schlachten v.Geflügel) | a b | 74 716 -0,6 | 33 181 -0,2 | 44,4 x | 72 881 -0,6 |
| 15.12 | Schlachten v.Geflügel | a b | 13 956 -6,1 | . . | . x | . . |
| 15.13 | Fleischverarbeitung | a b | 177 229 +3,4 | 8 032 +23,2 | 4,5 x | 159 656 +4,6 |
| 15.2 | Fischverarbeitung | a b | . . | . . | . x | . . |
| 15.31 | Kartoffelverarbeitung | a b | 16 880 -23,8 | . . | . x | 15 447 -24,1 |
| 15.32 | H.v.Frucht-u.Gemüse-säften | a b | 13 888 -3,9 | . . | . x | 13 125 -5,3 |
| 15.33 | Obst-u.Gemüsever-arbeitung ang | a b | 21 732 -4,9 | 2 035 +18,0 | 9,4 x | 20 189 -3,3 |
| 15.41 | H.v.rohen Ölen u.Fetten | a b | . . | . . | . x | . . |
| 15.51 | Milchverarbeitung | a b | 630 839 -0,4 | 160 832 +5,8 | 25,5 x | 549 466 +0,3 |
| 15.52 | H.v.Speiseeis | a b | . . | . . | . x | . . |
| 15.61 | Mahl-u.Schälmöhlen | a b | 19 927 -4,8 | 1 251 +17,5 | 6,3 x | 18 001 -5,0 |
| 15.62 | H.v.Stärke u.Stärke-erzeugnissen | a b | . . | . . | . x | . . |
| 15.71 | H.v.Futtermitteln f. Nutztiere | a b | 36 212 -8,1 | 2 600 +5,3 | 7,2 x | 30 727 -11,3 |
| 15.72 | H.v.Futtermitteln f. sonst.Tiere | a b | . . | . . | . x | . . |
| 15.81 | H.v.Backwaren (oh.Dauer-backwaren) | a b | 133 342 -0,4 | 1 735 -52,3 | 1,3 x | 122 031 -0,3 |

Noch: 2.2 Umsatz des Verarbeitenden Gewerbes, Bergbaus und der Gewinnung von Steinen und Erden in Bayern nach hauptbeteiligten Wirtschaftsklassen 17

| Systematik-Nr. | Wirtschaftszweig a=Juli 2005 b=Veränderung gegenüber gleichem Vorjahreszeitraum in % | Gesamtumsatz | | | Umsatz aus Eigenerzeugung | |
|----------------|--|--------------|-------------------------|--------|---------------------------|---------|
| | | insgesamt | darunter Auslandsumsatz | | | |
| | | | 1 000 EUR | % | | |
| 1 000 EUR | | | | | | |
| 15.82 | H.v.Dauerbackwaren | a | 13 190 | 2 034 | 15,4 | 12 556 |
| | | b | +19,2 | +4,4 | x | +22,1 |
| 15.83 | H.v.Zucker | a | . | . | . | . |
| | | b | . | . | x | . |
| 15.84 | H.v.Süßwaren(oh.Dauerbackwaren) | a | 36 925 | 9 243 | 25,0 | 35 759 |
| | | b | -0,3 | +7,0 | x | -0,3 |
| 15.85 | H.v.Teigwaren | a | 3 695 | . | . | . |
| | | b | -16,6 | . | x | . |
| 15.86 | Verarb.v.Kaffee u.Tee, H.v.Kaffee-Ersatz | a | 14 729 | 3 690 | 25,1 | 13 282 |
| | | b | +17,2 | +9,8 | x | +22,6 |
| 15.87 | H.v.Würzmitteln u.Saucen | a | 34 360 | 11 480 | 33,4 | 31 418 |
| | | b | +4,5 | +7,0 | x | +4,4 |
| 15.88 | H.v.homogenisierten u. diätetischen Nahrungsm. | a | . | . | . | . |
| | | b | . | . | x | . |
| 15.89 | H.v.sonst.Nahrungsmitteln (oh.Getränke) | a | 57 784 | 9 634 | 16,7 | 54 157 |
| | | b | +3,1 | +2,4 | x | +3,2 |
| 15.91 | H.v.Spirituosen | a | 16 292 | 429 | 2,6 | . |
| | | b | -2,0 | +46,0 | x | . |
| 15.92 | H.v.Alkohol | a | . | . | . | . |
| | | b | . | . | x | . |
| 15.93 | H.v.Traubenwein | a | 1 284 | . | . | 1 284 |
| | | b | +15,4 | . | x | +15,4 |
| 15.94 | H.v.Appelwein u.sonst. Fruchtweinen | a | . | . | . | . |
| | | b | . | . | x | . |
| 15.95 | H.v.Wermutwein u.sonst. aromatisierten Weinen | a | . | . | . | . |
| | | b | . | . | x | . |
| 15.96 | H.v.Bier | a | 199 885 | 16 922 | 8,5 | 173 656 |
| | | b | +0,3 | -5,6 | x | -0,1 |
| 15.97 | H.v.Malz | a | 11 212 | 2 701 | 24,1 | 10 894 |
| | | b | -18,4 | -28,5 | x | -12,5 |
| 15.98 | Mineralwassergew.,H.v. Erfrischungsgetränken | a | 81 644 | 545 | 0,7 | 74 681 |
| | | b | +3,9 | +141,3 | x | +6,0 |
| 16 | Tabakverarbeitung | a | . | . | . | . |
| | | b | . | . | x | . |
| 17 | Textilgewerbe | a | 229 868 | 95 200 | 41,4 | 200 078 |
| | | b | -7,0 | -3,4 | x | -9,0 |
| 17.11 | Baumwollaufbereitung u. -spinnerei | a | 11 450 | 4 290 | 37,5 | 11 120 |
| | | b | -19,1 | -27,3 | x | -19,9 |
| 17.13 | Wollaufbereitung u. Kammgarnspinnerei | a | . | . | . | . |
| | | b | . | . | x | . |
| 17.14 | Flachsaufbereitung u. -spinnerei | a | . | . | . | . |
| | | b | . | . | x | . |
| 17.16 | H.v.Nähgarn | a | . | . | . | . |
| | | b | . | . | x | . |
| 17.21 | Baumwollweberei | a | 33 749 | 15 679 | 46,5 | 32 267 |
| | | b | -10,0 | -6,5 | x | -10,3 |
| 17.22 | Streichgarnweberei | a | . | . | . | . |
| | | b | . | . | x | . |
| 17.23 | Kammgarnweberei | a | 5 521 | 1 370 | 24,8 | 5 521 |
| | | b | -23,3 | -37,9 | x | -23,3 |
| 17.24 | Seiden-u.Filamentgarnweberei | a | . | . | . | . |
| | | b | . | . | x | . |
| 17.25 | Sonst.Weberei | a | . | . | . | . |
| | | b | . | . | x | . |
| 17.3 | Textilveredlung | a | 13 209 | 2 889 | 21,9 | 12 826 |
| | | b | -7,0 | -7,5 | x | -9,5 |
| 17.4 | H.v.konfektion.Textilwaren (oh.Bekleidung) | a | 19 289 | 4 318 | 22,4 | 17 702 |
| | | b | -22,7 | -12,5 | x | -24,9 |
| 17.51 | H.v.Teppichen | a | 23 391 | 3 063 | 13,1 | 10 214 |
| | | b | +3,6 | -1,2 | x | -5,5 |

18 Noch: 2.2 Umsatz des Verarbeitenden Gewerbes, Bergbaus und der Gewinnung von Steinen und Erden in Bayern nach hauptbeteiligten Wirtschaftsklassen

| Systematik-Nr. | Wirtschaftszweig a=Juli 2005 b=Veränderung gegenüber gleichem Vorjahreszeitraum in % | Gesamtumsatz | | | | Umsatz aus Eigenerzeugung |
|----------------|--|--------------|----------------------------|------------------|-----------|---------------------------|
| | | insgesamt | darunter Auslandsumsatz | | % | |
| | | | 1 000 EUR | | | |
| 17.52 | H.v.Seilerwaren | a b | . . | . x | . . | |
| 17.53 | H.v.Vliesstoff,Erzeugn. daraus (oh.Bekleidung) | a b | 29 081 -11,7 | 19 176 -15,4 | 65,9 x | |
| 17.54 | Textilgewerbe ang | a b | 39 989 -3,2 | 24 925 -6,5 | 62,3 x | |
| 17.6 | H.v.gewirktem u. gestricktem Stoff | a b | 3 755 -36,4 | 849 -61,4 | 22,6 x | |
| 17.71 | H.v.Strumpfwaren | a b | 19 915 -10,2 | 3 857 +9,0 | 19,4 x | |
| 17.72 | H.v.Pullovern,Strick-jacken u.ä.Waren | a b | 4 672 -7,1 | 609 -2,4 | 13,0 x | |
| 18 | Bekleidungsgewerbe | a b | 243 239 -9,4 | 103 500 -6,3 | 42,6 x | |
| 18.1 | H.v.Lederbekleidung | a b | . . | . x | . . | |
| 18.21 | H.v.Arbeits-u.Berufs-bekleidung | a b | 3 770 -3,5 | 274 +1,8 | 7,3 x | |
| 18.22 | H.v.Oberbekleidg.(oh.Ar-beits-u.Berufsbekleidg.) | a b | 204 467 -9,5 | 91 448 -6,4 | 44,7 x | |
| 18.23 | H.v.Wäsche | a b | 15 174 +0,3 | 3 670 +19,5 | 24,2 x | |
| 18.24 | H.v.sonst.Bekleidg.u. Bekleidungszubehör | a b | 16 267 -16,9 | 6 924 -21,1 | 42,6 x | |
| 18.3 | Zurichtung u.Färben v. Fellen,H.v.Pelzwaren | a b | . . | . x | . . | |
| 19 | Ledergewerbe | a b | 126 865 -14,9 | 33 220 +14,0 | 26,2 x | |
| 19.1 | H.v.Leder u.Lederfaserstoff | a b | 6 545 +17,1 | 2 461 +126,4 | 37,6 x | |
| 19.2 | Lederverarb.(oh.H.v.Le-derbekleidung u.Schuhen) | a b | 9 396 +2,6 | 2 810 +32,6 | 29,9 x | |
| 19.3 | H.v.Schuhen | a b | 110 924 -17,4 | 27 949 +7,8 | 25,2 x | |
| 20 | Holzgewerbe (oh.H.v. Möbeln) | a b | 217 748 -1,8 | 44 871 +2,8 | 20,6 x | |
| 20.1 | Säge-,Hobel-u.Holz-imprägnierwerke | a b | 90 739 +6,4 | 19 517 +13,6 | 21,5 x | |
| 20.2 | H.v.Furnier-,Sperrh.-, Holzfasersp1.-u.-spanpl. | a b | 23 829 +2,1 | 5 997 +10,9 | 25,2 x | |
| 20.3 | H.v.Konstr.-,Fertigb.t., Ausbauelement.u.Ä.a.Holz | a b | 90 426 -8,9 | 18 145 -5,0 | 20,1 x | |
| 20.4 | H.v.Verpackungsmitteln, Lagerbehält.u.Ä.a.Holz | a b | 7 567 -5,1 | 365 -55,0 | 4,8 x | |
| 20.51 | H.v.Holzwaren ang (oh.Möbel) | a b | 5 188 -13,8 | 847 -26,4 | 16,3 x | |
| 21 | Papiergewerbe | a b | 403 495 +1,2 | 169 872 +9,9 | 42,1 x | |
| 21.12 | H.v.Papier, Karton u.Pappe | a b | 229 538 +2,0 | 134 038 +10,9 | 58,4 x | |
| 21.21 | H.v.Wellpapier u.-pappe, Verpackungsmitteln | a b | 109 940 -2,9 | 17 634 -3,0 | 16,0 x | |
| 21.22 | H.v.Haushalts-u.Hygiene-art.a.Zellstoff usw | a b | 15 013 -4,6 | 3 187 +19,3 | 21,2 x | |
| 21.23 | H.v.Schreibwaren,Büro-bedarf a.Papier u.Pappe | a b | 8 323 -4,7 | 2 013 +10,7 | 24,2 x | |
| 21.25 | H.v.sonst.Waren aus Papier,Karton u.Pappe | a b | 40 681 +13,2 | 13 001 +17,8 | 32,0 x | |
| 22 | Verlags-,Druckgewerbe, Vervielfältigung | a b | 700 104 -3,0 | 96 992 -13,3 | 13,9 x | |

Noch: 2.2 Umsatz des Verarbeitenden Gewerbes, Bergbaus und der Gewinnung von Steinen und Erden in Bayern nach hauptbeteiligten Wirtschaftsklassen 19

| Systematik-Nr. | Wirtschaftszweig a=Juli 2005 b=Veränderung gegenüber gleichem Vorjahreszeitraum in % | Gesamtumsatz | | | | Umsatz aus Eigenerzeugung 1 000 EUR |
|----------------|--|--------------|----------------------------|-----------------|-----------|--|
| | | insgesamt | darunter Auslandsumsatz | | % | |
| | | | 1 000 EUR | | | |
| | | | | | | |
| 22.11 | Verlegen v.Büchern | a b | 107 547 -9,7 | 10 963 +7,1 | 10,2 x | 107 415 . |
| 22.12 | Verlegen v.Zeitungen | a b | 123 339 +1,7 | 140 -11,4 | 0,1 x | 122 576 +2,2 |
| 22.13 | Verlegen v.Zeitschriften | a b | 122 685 -2,5 | 7 090 -3,9 | 5,8 x | 120 356 -3,2 |
| 22.14 | Verlegen v.bespielten Tonträgern u.Musikalien | a b | . . | . . | . x | . . |
| 22.15 | Sonst.Verlags-gewerbe | a b | 7 925 -39,8 | 1 107 -19,5 | 14,0 x | . . |
| 22.21 | Drucken v.Zeitungen | a b | 16 552 +16,4 | . . | . x | . . |
| 22.22 | Drucken anderer Druckerzeugnisse | a b | 279 471 -4,2 | 75 382 -16,1 | 27,0 x | 250 597 -2,4 |
| 22.23 | Druckweiterverarbeitung | a b | 29 094 +21,2 | 1 210 -34,6 | 4,2 x | 29 094 +21,2 |
| 22.24 | Druck-u.Medienvorstufe | a b | 8 357 -9,1 | 757 +9,7 | 9,1 x | . . |
| 22.25 | Erbrg.v.sonst.druck-bezogenen Dienstleistg. | a b | 1 651 -29,3 | . . | . x | 1 651 . |
| 22.32 | Vervielfältigung v. bespielten Bildträgern | a b | . . | . . | . x | . . |
| 22.33 | Vervielfältigung v. bespielten Datenträgern | a b | . . | . . | . x | . . |
| 23 | Kokerei,Mineralölverarbeitung,H.v.Brutstoffen | a b | 1 116 405 +22,0 | . . | . x | . . |
| 23.2 | Mineralölverarbeitung | a b | 1 116 405 +22,0 | . . | . x | . . |
| 24 | H.v.chem.Erzeugn. | a b | 1 129 005 - | 551 953 +0,9 | 48,9 x | 1 050 662 +0,6 |
| 24.11 | H.v.Industriegasen | a b | . . | . . | . x | . . |
| 24.12 | H.v.Farbstoffen u. Pigmenten | a b | 5 177 +22,9 | 1 575 +14,5 | 30,4 x | . . |
| 24.13 | H.v.sonst.anorganischen Grundstoffen u.Chemik. | a b | 29 267 -5,6 | 14 385 -2,2 | 49,1 x | 28 053 -6,5 |
| 24.14 | H.v.sonst.organischen Grundstoffen u.Chemik. | a b | 68 838 +13,1 | 41 047 +8,9 | 59,6 x | 58 022 +12,5 |
| 24.15 | H.v.Düngemitteln u. Stickstoffverbindungen | a b | . . | . . | . x | . . |
| 24.16 | H.v.Kunststoffen in Primärformen | a b | 283 218 -0,9 | 172 524 +1,2 | 60,9 x | 262 624 +0,4 |
| 24.17 | H.v.synthetischem Kautschuk in Primärformen | a b | . . | . . | . x | . . |
| 24.2 | H.v.Schädlingsbekämpfungs-u.Desinfektionsm. | a b | . . | . . | . x | . . |
| 24.3 | H.v.Anstrichmitteln, Druckfarben u.Kitten | a b | 89 354 -5,7 | 43 089 -6,8 | 48,2 x | 82 284 -8,4 |
| 24.41 | H.v.pharmazeut. Grundstoffen | a b | . . | . . | . x | . . |
| 24.42 | H.v.pharmazeut.Spezialitäten u.sonst.Erzeugn. | a b | 245 084 -1,6 | 42 778 +5,8 | 17,5 x | 230 771 +0,3 |
| 24.51 | H.v.Seifen,Wasch-,Reinigungs-u.Poliermitteln | a b | 74 501 -1,3 | 36 915 -9,6 | 49,5 x | 70 654 -1,0 |
| 24.52 | H.v.Duftstoffen u. Körperpflegemitteln | a b | 74 997 +7,5 | 29 431 -3,9 | 39,2 x | 70 805 +12,5 |
| 24.61 | H.v.pyrotechnischen Erzeugnissen | a b | . . | . . | . x | . . |
| 24.62 | H.v.Klebstoffen u. Gelatine | a b | 5 472 +3,0 | 1 769 +18,6 | 32,3 x | 5 059 +3,1 |

20 Noch: 2.2 Umsatz des Verarbeitenden Gewerbes, Bergbaus und der Gewinnung von Steinen und Erden in Bayern nach hauptbeteiligten Wirtschaftsklassen

| Systematik-Nr. | Wirtschaftszweig a=Juli 2005 b=Veränderung gegenüber gleichem Vorjahreszeitraum in % | Gesamtumsatz | | | | Umsatz aus Eigenerzeugung |
|----------------|--|--------------|----------------------------|------------------|-----------|---------------------------|
| | | insgesamt | darunter Auslandsumsatz | | | |
| | | | 1 000 EUR | % | | |
| 24.63 | H.v.etherischen Ölen | a b | 6 960 +7,6 | 4 142 +12,2 | 59,5 x | 6 960 +7,6 |
| 24.64 | H.v.fotochemischen Erzeugnissen | a b | . . | . . | . x | . . |
| 24.66 | H.v.sonst.chemischen Erzeugnissen ang | a b | 123 881 -0,6 | 91 805 +0,3 | 74,1 x | 113 945 -0,2 |
| 24.7 | H.v.Chemiefasern | a b | 74 152 -4,0 | 47 943 -1,5 | 64,7 x | 74 031 -4,0 |
| 25 | H.v.Gummi-u.Kunststoff-waren | a b | 936 387 +11,1 | 329 775 +12,3 | 35,2 x | 880 969 +11,2 |
| 25.11 | H.v.Bereifungen | a b | . . | . . | . x | . . |
| 25.12 | Runderneuerung v. Bereifungen | a b | . . | - - | - x | . . |
| 25.13 | H.v.sonst.Gummiwaren | a b | 131 682 +77,8 | 46 678 +55,3 | 35,4 x | 115 450 +69,2 |
| 25.21 | H.v.Platten,Folien usw a.Kunststoffen | a b | 278 553 +3,6 | 140 620 +9,2 | 50,5 x | 260 722 +4,2 |
| 25.22 | H.v.Verpackungsmitteln a.Kunststoffen | a b | 89 476 -2,6 | 27 100 -4,1 | 30,3 x | 83 869 +3,9 |
| 25.23 | H.v.Baubedarfsartikeln a.Kunststoffen | a b | 63 748 -14,4 | . . | . x | 61 053 -14,6 |
| 25.24 | H.v.sonst.Kunststoff-waren | a b | 338 844 +8,2 | 84 964 +6,4 | 25,1 x | 326 057 +8,4 |
| 26 | Glasgewerbe,H.v.Keramik, Verarb.v.Steinen u.Erden | a b | 650 911 +1,5 | 172 496 +7,3 | 26,5 x | 578 213 +1,5 |
| 26.11 | H.v.Flachglas | a b | 12 611 +2,3 | . . | . x | 12 611 +2,3 |
| 26.12 | Veredlg.u.Bearb.v. Flachglas | a b | 61 540 -6,8 | 14 366 -5,4 | 23,3 x | 55 331 -6,7 |
| 26.13 | H.v.Hohlglas | a b | 56 807 -3,7 | 29 528 -2,0 | 52,0 x | 52 543 -4,5 |
| 26.14 | H.v.Glasfasern u.Waren daraus | a b | . . | . . | . x | . . |
| 26.15 | H.,Veredlg.u.Bearb.v. sonst.Glas,techn.Glasw. | a b | 24 403 +11,3 | 14 711 +21,9 | 60,3 x | 22 938 +10,5 |
| 26.21 | H.v.keramischen Haushaltsw.u.Ziergegenst. | a b | 30 335 -2,5 | 12 534 +1,5 | 41,3 x | 27 937 -3,1 |
| 26.22 | H.v.Sanitärkeramik | a b | . . | . . | . x | . . |
| 26.23 | H.v.keram.Isolatoren u.Isolierteilen | a b | 20 078 +4,4 | 10 312 +5,2 | 51,4 x | 19 849 +3,4 |
| 26.24 | H.v.keramischen Erzeugn. f.sonst.techn.Zwecke | a b | 13 361 +10,0 | 6 295 -3,1 | 47,1 x | 11 774 +16,4 |
| 26.25 | H.v.keramischen Erzeugnissen ang | a b | 4 219 -3,7 | 1 361 +4,3 | 32,3 x | . . |
| 26.26 | H.v.feuerfesten keram. Werkstoffen u.Waren | a b | 15 437 +33,3 | 10 813 +48,8 | 70,0 x | 15 209 +35,9 |
| 26.3 | H.v.keramischen Wand-u. Bodenfliesen u.-platten | a b | . . | . . | . x | . . |
| 26.4 | H.v.Ziegeln u.sonst. Baukeramik | a b | 52 026 -4,9 | 5 991 +37,3 | 11,5 x | 47 016 -4,1 |
| 26.51 | H.v.Zement | a b | 27 846 -5,6 | 1 674 -25,1 | 6,0 x | 27 019 -4,9 |
| 26.52 | H.v.Kalk | a b | . . | . . | . x | . . |
| 26.53 | H.v.gebranntem Gips | a b | . . | . . | . x | . . |
| 26.61 | H.v.Erzeugn.a.Beton, Zement u.A.f.d.Bau | a b | 98 010 -8,0 | 3 164 +32,1 | 3,2 x | 89 376 -5,9 |

| Systematik-Nr. | Wirtschaftszweig a=Juli 2005 b=Veränderung gegenüber gleichem Vorjahreszeitraum in % | Gesamtumsatz | | | Umsatz aus Eigenerzeugung |
|----------------|--|--------------|----------------------------|-----------------|---------------------------|
| | | insgesamt | darunter Auslandsumsatz | | |
| | | | 1 000 EUR | % | |
| 26.62 | H.v.Gipserzeugnissen f.d.Bau | a b | . . | . x | . . |
| 26.63 | H.v.Frischbeton (Transportbeton) | a b | 53 955 -4,4 | . x | 49 745 -3,7 |
| 26.64 | H.v.Mörtel u.a.Beton (Trockenbeton) | a b | 36 778 -6,9 | 2 133 -9,2 | 5,8 x |
| 26.65 | H.v.Faserzementwaren | a b | 4 429 +2,5 | 1 313 +1,3 | 29,6 x |
| 26.66 | H.v.Erzeugnissen a. Beton,Zement u.Gips ang | a b | 6 192 . | . x | 6 192 . |
| 26.7 | Be-u.Verarb.v.Naturwerk-u.Natursteinen ang | a b | 17 063 -0,1 | 2 365 +11,9 | 13,9 x |
| 26.81 | H.v.Mühl-,Mahl-,Polier-, Schleif-u.ä.Steinen | a b | 8 421 -4,3 | 3 796 -4,0 | 45,1 x |
| 26.82 | H.v.sonst.Erzeugn.a. nicht metall.Mineral.ang | a b | 85 506 +44,1 | 40 320 +16,0 | 47,2 x |
| 27 | Metallerzeugung u.-bearbeitung | a b | 396 276 -1,2 | 147 217 +8,0 | 37,2 x |
| 27.1 | Erzeugung v.Roheisen, Stahl u.Ferrolegierungen | a b | 55 557 +16,3 | . x | . . |
| 27.21 | H.v.Rohren u.Rohrstücken a.Gusseisen | a b | . . | . x | . . |
| 27.22 | H.v.Stahlrohren u.Rohrstücken a.Stahl | a b | 9 203 -11,2 | . x | . . |
| 27.31 | H.v.Blankstahl | a b | . . | . x | . . |
| 27.34 | H.v.gezogenem Draht | a b | . . | . x | . . |
| 27.41 | Erzeugung u.erste Bearb. v.Edelmetallen | a b | 722 -20,8 | 446 -30,4 | 61,7 x |
| 27.42 | Erzeugung u.erste Bearb. v.Aluminium | a b | 93 114 -7,9 | 30 771 -13,3 | 33,0 x |
| 27.43 | Erzeugung u.erste Bearb. v.Blei,Zink u.Zinn | a b | 1 273 +1,3 | . x | . . |
| 27.44 | Erzeugung u.erste Bearb. v.Kupfer | a b | 103 042 -5,4 | . x | . . |
| 27.45 | Erzeugung u.erste Bearb. v.sonst.NE-Metallen | a b | 9 476 +12,1 | 5 452 +22,0 | 57,5 x |
| 27.51 | Eisengießereien | a b | 45 197 +3,1 | 10 638 +1,4 | 23,5 x |
| 27.53 | Leichtmetallgießereien | a b | 54 130 +0,8 | 9 320 +14,9 | 17,2 x |
| 27.54 | Buntmetallgießereien | a b | 6 915 +2,2 | 1 968 +3,9 | 28,5 x |
| 28 | H.v.Metallerzeugnissen | a b | 914 847 -2,4 | 237 477 +4,5 | 26,0 x |
| 28.11 | H.v.Metallkonstruktionen | a b | 195 252 +1,6 | 45 871 +15,9 | 23,5 x |
| 28.12 | H.v.Ausbauelementen a. Metall | a b | 74 987 +47,8 | 13 680 +45,6 | 18,2 x |
| 28.21 | H.v.Metallbehältern über 300l | a b | 19 401 -34,5 | . x | . . |
| 28.22 | H.v.Heizkörpern,-kesseln f.Zentralheizungen | a b | . . | . x | . . |
| 28.3 | H.v.Dampfkesseln (oh. Zentralheizungskessel) | a b | 16 716 -71,3 | . x | . . |
| 28.4 | H.v.Schmiede-,Press-, Zieh-,Stanzteilen u.Ä. | a b | 113 748 +3,7 | 28 035 +14,3 | 24,6 x |
| 28.51 | Oberfläch.veredlg.u. Wärmebehandlung | a b | 44 957 +8,4 | 6 640 +34,0 | 14,8 x |

22 Noch: 2.2 Umsatz des Verarbeitenden Gewerbes, Bergbaus und der Gewinnung von Steinen und Erden in Bayern nach hauptbeteiligten Wirtschaftsklassen

| Systematik-Nr. | Wirtschaftszweig a=Juli 2005 b=Veränderung gegenüber gleichem Vorjahreszeitraum in % | Gesamtumsatz | | | | Umsatz aus Eigenerzeugung 1 000 EUR |
|----------------|--|--------------|----------------------------|------------------|-----------|--|
| | | insgesamt | darunter Auslandsumsatz | | % | |
| | | | 1 000 EUR | | | |
| | | | | | | |
| 28.52 | Mechanik ang | a b | 118 165 +11,2 | 17 205 +23,2 | 14,6 x | 116 432 +10,4 |
| 28.61 | H.v.Schneidwaren u.Be- stecken a.unedlen Met. | a b | 4 144 . | 1 877 . | 45,3 x | 4 144 . |
| 28.62 | H.v.Werkzeugen | a b | 76 114 -1,3 | 34 939 +7,4 | 45,9 x | 58 546 -0,6 |
| 28.63 | H.v.Schlössern u.Be- schlagen a.unedlen Met. | a b | 65 580 -6,2 | 28 123 -7,3 | 42,9 x | 65 331 -2,9 |
| 28.71 | H.v.Metallbehältern v.300l o.weniger | a b | . . | . . | . x | . . |
| 28.72 | H.v.Verpackungen u. Verschlüssen a.Metall | a b | 18 740 +14,6 | 7 064 +19,7 | 37,7 x | 18 073 +13,7 |
| 28.73 | H.v.Drahtwaren | a b | 37 024 -8,1 | 14 809 +33,5 | 40,0 x | 32 905 -5,4 |
| 28.74 | H.v.Schrauben,Nieten, Ketten u.Federn | a b | 39 652 +1,0 | 8 736 +1,4 | 22,0 x | 39 178 +1,0 |
| 28.75 | H.v.sonst.Metallw.ang | a b | 65 738 -2,1 | 16 197 +5,4 | 24,6 x | 61 233 -0,6 |
| 29 | Maschinenbau | a b | 3 168 575 -2,4 | 1 773 135 - | 56,0 x | 2 858 477 -1,5 |
| 29.11 | H.v.Verbrenn.mot.u.Turb. (oh.Strassenfahrz.usw) | a b | . . | . . | . x | . . |
| 29.12 | H.v.Pumpen u. Kompressoren | a b | 179 280 -2,2 | 112 108 +2,1 | 62,5 x | 175 893 -1,6 |
| 29.13 | H.v.Armaturen | a b | 149 888 +4,0 | 85 643 +10,4 | 57,1 x | 146 464 +3,8 |
| 29.14 | H.v.Lagern,Getrieben, Zahnradern,Antriebslem. | a b | 474 921 +6,8 | 217 164 +11,5 | 45,7 x | 319 561 +8,3 |
| 29.21 | H.v.Öfen u.Brennern | a b | 20 465 +20,0 | 14 431 +24,2 | 70,5 x | 17 584 +10,9 |
| 29.22 | H.v.Hebezeugen u. Fördermitteln | a b | 230 160 -9,6 | 121 778 -6,7 | 52,9 x | 210 678 -10,8 |
| 29.23 | H.v.kälte-u.lufttechn. Erzeugn.nicht f.d.Haush. | a b | 192 287 -4,7 | . . | . x | 188 239 -4,0 |
| 29.24 | H.v.sonst.nicht WZ-spez.Maschinen ang | a b | 289 445 -12,9 | 190 714 -17,5 | 65,9 x | 271 684 -14,0 |
| 29.31 | H.v.land-u.forstw. Zugmaschinen | a b | . . | . . | . x | . . |
| 29.32 | H.v.sonst.land-u. forstw.Maschinen | a b | 22 196 -38,5 | 11 643 -32,4 | 52,5 x | 18 748 -37,7 |
| 29.41 | H.v.handgeführten kraft- betriebenen Werkzeugen | a b | 8 273 +30,4 | . . | . x | 7 312 . |
| 29.42 | H.v.Werkzeugmaschinen f.d.Metallbearbeitung | a b | 166 816 -23,6 | 87 182 -19,3 | 52,3 x | 158 395 -24,9 |
| 29.43 | H.v.Werkzeugmasch.ang | a b | 88 592 +39,8 | 25 056 -23,1 | 28,3 x | 86 123 +40,6 |
| 29.52 | H.v.Bergwerks-,Bau-u. Baustoffmaschinen | a b | 132 935 +40,5 | 76 743 +64,4 | 57,7 x | 118 942 +44,0 |
| 29.53 | H.v.Masch.f.Ernährungs- gewerbe u.Tabakverarb. | a b | 51 734 -18,6 | 40 775 -3,9 | 78,8 x | 46 581 -19,5 |
| 29.54 | H.v.Masch.f.d.Textil-, Bekleidg.-u.Ledergewerbe | a b | 71 029 -12,4 | 52 687 -7,0 | 74,2 x | 66 012 -13,0 |
| 29.55 | H.v.Masch.f.d.Papier- gewerbe | a b | . . | . . | . x | . . |
| 29.56 | H.v.Masch.f.best.Wirt- schaftszweige ang | a b | 431 053 -2,2 | 221 704 +4,7 | 51,4 x | 422 655 -1,6 |
| 29.6 | H.v.Waffen u.Munition | a b | . . | . . | . x | . . |
| 29.71 | H.v.elektrischen Haushaltsgeräten | a b | 273 729 -15,8 | 183 874 -10,9 | 67,2 x | 232 448 -5,3 |

| Systematik-Nr. | Wirtschaftszweig a=Juli 2005 b=Veränderung gegenüber gleichem Vorjahreszeitraum in % | Gesamtumsatz | | | Umsatz aus Eigenerzeugung |
|----------------|--|--------------|-------------------------|-------------------|--------------------------------|
| | | insgesamt | darunter Auslandsumsatz | | |
| | | | 1 000 EUR | | % |
| 29.72 | H.v.nicht elektrischen Heiz-,Koch-u.ä.Gerät.ang | a b | . . | . x | . . |
| 30 | H.v.Büromasch.,DV-Gerät. u.-Einr. | a b | 369 245 +20,7 | 60 645 +11,7 | 16,4 x 364 955 +20,6 |
| 30.01 | H.v.Büromaschinen | a b | 15 966 +1,4 | 10 453 +13,3 | 65,5 x 14 304 -0,3 |
| 30.02 | H.v.DV-Gerät.u.-Einr. | a b | 353 279 +21,8 | 50 191 +11,4 | 14,2 x 350 651 +21,7 |
| 31 | H.v.Geräten d.Elektriz. erzg.,-verteilung u.Ä. | a b | 1 682 738 -8,2 | 826 973 -6,2 | 49,1 x 1 576 718 -8,8 |
| 31.1 | H.v.Elektromotoren,Generatoren,Transformatoren | a b | 356 355 -3,6 | 201 104 +6,6 | 56,4 x 348 257 -2,3 |
| 31.2 | H.v.Elektriz.vertlg.-u.-schalteinrichtungen | a b | 840 350 -15,2 | 461 285 -10,2 | 54,9 x 823 650 -15,6 |
| 31.3 | H.v.isol.Elektrokabeln,-leitungen u.-drähten | a b | 71 331 +0,2 | 29 332 +11,4 | 41,1 x . |
| 31.4 | H.v.Akkumulatoren u. Batterien | a b | 5 564 +25,3 | 1 087 +48,9 | 19,5 x . |
| 31.5 | H.v.elektrischen Lampen u.Leuchten | a b | 111 082 -16,9 | 62 410 -26,2 | 56,2 x 60 000 -33,7 |
| 31.61 | H.v.elekt.r.Ausrüstg.f. Motoren u.Fahrzeuge ang | a b | 172 484 +1,9 | 42 640 -1,7 | 24,7 x 165 134 +4,7 |
| 31.62 | H.v.sonst.elekt.r.Ausrüstg.ang | a b | 125 572 +33,3 | 29 115 +22,5 | 23,2 x 108 696 +38,2 |
| 32 | Rundfunk-u. Nachrichtentechnik | a b | 1 560 624 +3,6 | 1 033 261 +7,7 | 66,2 x 1 538 089 +3,9 |
| 32.1 | H.v.elektronischen Bauelementen | a b | 857 946 +3,5 | 654 272 +7,4 | 76,3 x 849 101 +3,7 |
| 32.2 | H.v.Gerät.u.Einr.d. Telekomm.technik | a b | 593 329 +6,6 | 358 833 +13,0 | 60,5 x 584 846 +6,9 |
| 32.3 | H.v.Rundfunk-,phono-u.videotechn.Gerät. | a b | 109 349 -9,0 | 20 156 -38,4 | 18,4 x 104 141 -8,7 |
| 33 | Medizin-,Mess-,Steuer-technik,Optik,H.v.Uhren | a b | 906 992 +4,7 | 592 563 +3,4 | 65,3 x 850 046 +5,8 |
| 33.1 | H.v.med.Geräten u.orthopädischen Erzeugnissen | a b | 371 965 +0,8 | 287 730 +2,2 | 77,4 x 360 756 +0,8 |
| 33.2 | H.v.Mess-,Kontroll-, Navig.-u.ä.Instr.u.Vorr. | a b | 389 214 +6,5 | 222 647 +3,4 | 57,2 x 363 176 +7,1 |
| 33.3 | H.v.industriellen Prozesssteuerungseinr. | a b | 29 633 +110,7 | . . | . x . |
| 33.4 | H.v.optischen u. fotografischen Geräten | a b | . . | . . | . x . |
| 33.5 | H.v.Uhren | a b | . . | . . | . x . |
| 34 | H.v.Kraftwagen u. Kraftwagenteilen | a b | 6 481 493 +2,1 | 4 049 473 +1,3 | 62,5 x 5 869 231 +1,7 |
| 34.1 | H.v.Kraftwagen u. Kraftwagenmotoren | a b | 5 320 981 +2,3 | 3 672 702 +1,8 | 69,0 x 4 756 647 +2,0 |
| 34.2 | H.v.Karosserien, Aufbauten u.Anhängern | a b | 125 520 -19,3 | 52 998 -9,2 | 42,2 x 119 071 -19,5 |
| 34.3 | H.v.Teilen u.Ä.f.Kraftwagen u.deren Motoren | a b | 1 034 991 +4,0 | 323 773 -1,7 | 31,3 x 993 513 +3,3 |
| 35 | Sonst.Fahrzeugbau | a b | 424 460 +3,2 | 240 902 +14,9 | 56,8 x 410 732 +2,5 |
| 35.11 | Schiffbau (oh.Boots-u.Yachtbau) | a b | . . | . . | . x . |
| 35.12 | Boots-u.Yachtbau | a b | . . | . . | . x . |
| 35.2 | Bahnindustrie | a b | . . | . . | . x . |

24 Noch: 2.2 Umsatz des Verarbeitenden Gewerbes, Bergbaus und der Gewinnung von Steinen und Erden in Bayern nach hauptbeteiligten Wirtschaftsklassen

| Systematik-Nr. | Wirtschaftszweig a=Juli 2005 b=Veränderung gegenüber gleichem Vorjahreszeitraum in % | Gesamtumsatz | | | | Umsatz aus Eigenerzeugung |
|----------------|--|--------------|--------------------|-------------------------|-----------|---------------------------|
| | | insgesamt | | darunter Auslandsumsatz | | |
| | | 1 000 EUR | | | % | 1 000 EUR |
| 35.3 | Luft-u.Raumfahrzeugbau | a b | 338 714 +3,6 | 191 881 +14,3 | 56,6 x | 327 825 +2,9 |
| 35.41 | H.v.Krafträdern | a b | 3 583 -3,0 | . . | . x | . . |
| 35.42 | H.v.Fahrrädern | a b | . . | . . | . x | . . |
| 35.5 | Fahrzeugbau ang | a b | . . | . . | . x | . . |
| 36 | H.v.Möbeln,Schmuck, Musikinstr.,Sportger.usw | a b | 499 435 -4,5 | 123 105 -13,8 | 24,6 x | 433 260 -6,1 |
| 36.11 | H.v.Sitzmöbeln | a b | 260 256 +4,2 | 33 243 -7,6 | 12,8 x | 210 269 -1,4 |
| 36.12 | H.v.Büro-u.Ladenmöbeln | a b | 25 911 +3,2 | 5 406 -12,3 | 20,9 x | 22 966 -0,1 |
| 36.13 | H.v.Küchenmöbeln | a b | 29 591 -23,3 | 9 735 -26,9 | 32,9 x | 26 234 -21,7 |
| 36.14 | H.v.sonst.Möbeln | a b | 49 959 -13,1 | 7 800 -16,0 | 15,6 x | 48 738 -4,7 |
| 36.15 | H.v.Matratzen | a b | 5 818 -16,3 | 549 +24,3 | 9,4 x | 4 988 -14,2 |
| 36.21 | H.v.Münzen | a b | . . | . . | . x | . . |
| 36.22 | H.v.Schmuck,Gold-u. Silberschmiedewaren | a b | . . | . . | . x | . . |
| 36.3 | H.v.Musikinstrumenten | a b | 4 894 -8,2 | 3 564 -7,4 | 72,8 x | 4 566 -7,6 |
| 36.4 | H.v.Sportgeräten | a b | 16 650 -23,0 | 7 651 -40,2 | 46,0 x | 15 479 -25,4 |
| 36.5 | H.v.Spielwaren | a b | 47 449 -14,4 | 26 402 -15,7 | 55,6 x | 46 428 -12,3 |
| 36.61 | H.v.Pantasieschmuck | a b | 1 446 -4,0 | 641 +10,8 | 44,4 x | 1 446 -4,0 |
| 36.62 | H.v.Besen u.Bürsten | a b | 15 925 +7,7 | 7 676 +2,0 | 48,2 x | 13 883 +7,3 |
| 36.63 | H.v.Erzeugnissen ang | a b | 40 333 -9,7 | 20 398 -5,1 | 50,6 x | 37 106 -7,5 |
| 37 | Recycling | a b | . . | . . | . x | . . |
| 37.1 | Recycling v.metall. Altmat.u.Reststoffen | a b | . . | . . | . x | . . |
| 37.2 | Recycling v.nicht metall.Altmat.u.Reststf. | a b | . . | . . | . x | . . |
| 1 | Vorleistungsgüter-produzenten | a b | 6 370 556 -0,3 | 2 814 020 +2,9 | 44,2 x | 5 958 073 -0,3 |
| 2 | Investitionsgüter-produzenten | a b | 12 200 277 +1,8 | 7 088 102 +2,8 | 58,1 x | 11 245 741 +1,6 |
| 3 | Gebrauchsgüter-produzenten | a b | 917 435 -7,3 | 342 257 -14,0 | 37,3 x | 789 514 -4,3 |
| 4 | Verbrauchsgüter-produzenten | a b | 3 789 002 -4,2 | 819 264 -3,6 | 21,6 x | 3 412 914 -3,4 |
| 5 | Energie | a b | 1 121 178 +22,0 | 64 817 +36,7 | 5,8 x | 911 355 +18,2 |
| | Insgesamt | a b | 24 398 447 +0,7 | 11 128 459 +1,9 | 45,6 x | 22 317 597 +0,7 |

| Systematik-Nr. | Wirtschaftszweig a=Januar – Juli 2005 b=Veränderung gegenüber gleichem Vorjahreszeitraum in % | Betriebe | Beschäftigte | | Geleistete Arbeitsstunden | Brutto Lohn- und -gehaltssumme | |
|----------------|---|----------|--------------|-------------------|---------------------------|--------------------------------|--------------------|
| | | | insgesamt | darunter Arbeiter | | insgesamt | darunter Lohnsumme |
| | | | Anzahl | | 1 000 | 1 000 EUR | |
| C | Bergbau u. Gew. v. Steinen u. Erden | a | 256 | 5 897 | . | 5 565 | 108 706 |
| | | b | . | -11,0 | . | -11,2 | -11,3 |
| 10 | Kohlenbergbau, Torfgewinnung | a | 2 | . | . | . | . |
| | | b | . | . | . | . | . |
| 10.3 | Torfgewinnung u. -veredlung | a | 2 | . | . | . | . |
| | | b | . | . | . | . | . |
| 11 | Gew. v. Erdöl u. Erdgas, Erbrg. verb. Dienstleistg. | a | 4 | . | . | . | . |
| | | b | . | . | . | . | . |
| 11.1 | Gew. v. Erdöl u. Erdgas | a | 3 | . | . | . | . |
| | | b | . | . | . | . | . |
| 11.2 | Erbrg. v. Dienstleistg. bei d. Gew. v. Erdöl u. Erdgas | a | 1 | . | . | . | . |
| | | b | . | . | . | . | . |
| 14 | Gew. v. Steinen u. Erden, sonst. Bergbau | a | 250 | 5 757 | . | 5 428 | 104 906 |
| | | b | . | -11,1 | . | -11,4 | -11,5 |
| 14.11 | Gew. v. Naturwerksteinen u. Natursteinen ang | a | 71 | 1 382 | . | 1 292 | 23 272 |
| | | b | . | -4,0 | . | -0,3 | +0,7 |
| 14.12 | Gew. v. Kalk-, Gipsstein, Anhydrit, Dolomit, Kreide | a | 17 | 212 | . | 215 | 3 428 |
| | | b | . | -6,6 | . | -6,4 | -7,7 |
| 14.21 | Gew. v. Kies u. Sand | a | 138 | 2 336 | . | 2 207 | 41 176 |
| | | b | . | -20,8 | . | -21,5 | -24,8 |
| 14.22 | Gew. v. Ton u. Kaolin | a | 15 | 1 104 | . | 1 002 | 21 061 |
| | | b | . | -2,9 | . | -5,0 | -0,7 |
| 14.3 | Gew. v. Mineralien f. d. H. v. chem. Erzeugn. | a | 2 | . | . | . | . |
| | | b | . | . | . | . | . |
| 14.4 | Gew. v. Salz | a | 3 | . | . | . | . |
| | | b | . | . | . | . | . |
| 14.5 | Gew. v. Steinen u. Erden ang, sonst. Bergbau | a | 5 | 256 | . | 275 | 5 749 |
| | | b | . | -0,8 | . | -3,3 | -0,4 |
| D | Verarbeitendes Gewerbe | a | 7 411 | 1 143 127 | . | 1 030 534 | 26 391 842 |
| | | b | . | -1,1 | . | -0,3 | +2,1 |
| 15 | Ernährungsgewerbe | a | 997 | 96 386 | . | 86 809 | 1 407 057 |
| | | b | . | -0,4 | . | -1,4 | -1,3 |
| 15.11 | Schlachten (oh. Schlachten v. Geflügel) | a | 24 | 1 942 | . | 1 830 | 30 054 |
| | | b | . | -4,2 | . | -4,8 | -5,7 |
| 15.12 | Schlachten v. Geflügel | a | 3 | 391 | . | 339 | 5 633 |
| | | b | . | -2,3 | . | -1,4 | -5,6 |
| 15.13 | Fleischverarbeitung | a | 173 | 13 879 | . | 12 821 | 165 321 |
| | | b | . | -1,9 | . | -1,9 | -3,7 |
| 15.2 | Fischverarbeitung | a | 1 | . | . | . | . |
| | | b | . | . | . | . | . |
| 15.31 | Kartoffelverarbeitung | a | 9 | 1 157 | . | 1 048 | 15 596 |
| | | b | . | -4,4 | . | +2,2 | -3,3 |
| 15.32 | H. v. Frucht- u. Gemüse-säften | a | 14 | 628 | . | 544 | 10 247 |
| | | b | . | -1,6 | . | -1,9 | -1,8 |
| 15.33 | Obst- u. Gemüsever-arbeitung ang | a | 32 | 1 627 | . | 1 456 | 21 267 |
| | | b | . | -1,5 | . | -5,0 | -3,2 |
| 15.41 | H. v. rohen Ölen u. Fetten | a | 2 | . | . | . | . |
| | | b | . | . | . | . | . |
| 15.51 | Milchverarbeitung | a | 90 | 13 988 | . | 12 584 | 269 059 |
| | | b | . | -4,6 | . | -5,1 | -3,6 |
| 15.52 | H. v. Speiseeis | a | 2 | . | . | . | . |
| | | b | . | . | . | . | . |
| 15.61 | Mahl- u. Schäl-mühlen | a | 13 | 1 048 | . | 990 | 15 410 |
| | | b | . | +4,1 | . | -0,8 | +0,7 |
| 15.62 | H. v. Stärke u. Stärke-erzeugnissen | a | 2 | . | . | . | . |
| | | b | . | . | . | . | . |
| 15.71 | H. v. Futtermitteln f. Nutztiere | a | 32 | 1 245 | . | 1 195 | 21 741 |
| | | b | . | -3,3 | . | -2,2 | -3,2 |

| Systematik-Nr. | Wirtschaftszweig a=Januar – Juli 2005 b=Veränderung gegenüber gleichem Vorjahreszeitraum in % | Betriebe | Beschäftigte | | Geleistete Arbeitsstunden | Brutto Lohn- und -gehaltssumme | |
|----------------|---|----------|--------------|-------------------|---------------------------|--------------------------------|--------------------|
| | | | insgesamt | darunter Arbeiter | | insgesamt | darunter Lohnsumme |
| | | | Anzahl | | 1 000 | 1 000 EUR | |
| 15.72 | H.v.Futtermitteln f. sonst.Tiere | a b | 2 . | . . | . . | . . | . . |
| 15.81 | H.v.Backwaren (oh.Dauerbackwaren) | a b | 286 . | 29 006 +4,6 | . . | 24 507 +2,8 | 276 771 +2,7 |
| 15.82 | H.v.Dauerbackwaren | a b | 14 . | 1 413 -14,0 | . . | 1 033 -16,8 | 18 777 -11,5 |
| 15.83 | H.v.Zucker | a b | 4 . | . . | . . | . . | . . |
| 15.84 | H.v.Süßwaren(oh.Dauerbackwaren) | a b | 20 . | 3 111 -1,7 | . . | 2 797 -2,6 | 45 679 +0,8 |
| 15.85 | H.v.Teigwaren | a b | 4 . | 342 +3,6 | . . | 368 +2,3 | 4 779 +1,4 |
| 15.86 | Verarb.v.Kaffee u.Tee, H.v.Kaffee-Ersatz | a b | 12 . | 954 +6,0 | . . | 931 +7,2 | 14 365 +4,5 |
| 15.87 | H.v.Würzmitteln u.Saucen | a b | 12 . | 1 713 -2,2 | . . | 1 712 +0,9 | 32 489 +0,5 |
| 15.88 | H.v.homogenisierten u. diätetischen Nahrungsm. | a b | 4 . | . . | . . | . . | . . |
| 15.89 | H.v.sonst.Nahrungsmitteln (oh.Getränke) | a b | 26 . | 2 984 -2,2 | . . | 2 917 -2,7 | 60 936 -2,8 |
| 15.91 | H.v.Spirituosen | a b | 5 . | 274 +5,8 | . . | 243 +6,3 | 4 006 +11,6 |
| 15.92 | H.v.Alkohol | a b | 2 . | . . | . . | . . | . . |
| 15.93 | H.v.Traubenwein | a b | 3 . | 86 -4,5 | . . | 82 -9,7 | 1 345 -7,0 |
| 15.94 | H.v.Appelwein u.sonst. Fruchtweinen | a b | 1 . | . . | . . | . . | . . |
| 15.95 | H.v.Wermutwein u.sonst. aromatisierten Weinen | a b | 1 . | . . | . . | . . | . . |
| 15.96 | H.v.Bier | a b | 144 . | 10 428 -3,6 | . . | 10 009 -5,0 | 205 493 -1,9 |
| 15.97 | H.v.Malz | a b | 14 . | 280 -1,1 | . . | 263 -2,2 | 4 996 -2,1 |
| 15.98 | Mineralwassergew.,H.v. Erfrischungsgetränken | a b | 44 . | 4 142 -0,6 | . . | 4 209 -0,6 | 74 590 -3,3 |
| 16 | Tabakverarbeitung | a b | 3 . | 2 825 -3,3 | . . | 2 440 -3,3 | 82 699 -1,0 |
| 17 | Textilgewerbe | a b | 182 . | 17 722 -6,3 | . . | 15 800 -9,4 | 293 824 -3,9 |
| 17.11 | Baumwollaufbereitung u. -spinnerei | a b | 6 . | 1 146 -7,7 | . . | 1 002 -10,5 | 16 771 -10,3 |
| 17.13 | Wollaufbereitung u. Kammgarnspinnerei | a b | 1 . | . . | . . | . . | . . |
| 17.14 | Flachsaufbereitung u. -spinnerei | a b | 2 . | . . | . . | . . | . . |
| 17.15 | Zwirnen u.Texturieren v. Filamentgarnen usw | a b | 1 . | . . | . . | . . | . . |
| 17.16 | H.v.Nähgarn | a b | 2 . | . . | . . | . . | . . |
| 17.21 | Baumwollweberei | a b | 27 . | 3 044 -6,3 | . . | 2 748 -4,7 | 48 383 -4,8 |
| 17.22 | Streichgarnweberei | a b | 1 . | . . | . . | . . | . . |
| 17.23 | Kammgarnweberei | a b | 5 . | 464 -6,5 | . . | 416 -6,4 | 7 372 -3,5 |
| 17.24 | Seiden-u.Filamentgarnweberei | a b | 2 . | . . | . . | . . | . . |

| Systematik-Nr. | Wirtschaftszweig a=Januar – Juli 2005 b=Veränderung gegenüber gleichem Vorjahreszeitraum in % | Betriebe | Beschäftigte | | Geleistete Arbeitsstunden | Brutto Lohn- und -gehaltssumme | |
|----------------|---|----------|--------------|-------------------|---------------------------|--------------------------------|--------------------|
| | | | insgesamt | darunter Arbeiter | | insgesamt | darunter Lohnsumme |
| | | | Anzahl | | 1 000 | 1 000 EUR | |
| 17.25 | Sonst.Weberei | a | 3 | . | . | . | . |
| | | b | . | . | . | . | . |
| 17.3 | Textilveredlung | a | 29 | 1 969 | 1 770 | 30 551 | . |
| | | b | . | -7,0 | -8,0 | -6,9 | . |
| 17.4 | H.v.konfektion.Textilwaren (oh.Bekleidung) | a | 35 | 1 997 | 1 782 | 25 227 | . |
| | | b | . | -11,0 | -10,8 | -10,0 | . |
| 17.51 | H.v.Teppichen | a | 11 | 954 | 730 | 17 496 | . |
| | | b | . | +7,1 | -5,8 | +13,5 | . |
| 17.52 | H.v.Seilerwaren | a | 2 | . | . | . | . |
| | | b | . | . | . | . | . |
| 17.53 | H.v.Vliesstoff,Erzeugn.daraus (oh.Bekleidung) | a | 10 | 1 668 | 1 572 | 31 537 | . |
| | | b | . | -3,5 | -1,3 | +0,3 | . |
| 17.54 | Textilgewerbe ang | a | 21 | 2 252 | 1 936 | 49 079 | . |
| | | b | . | +1,3 | -2,0 | +6,4 | . |
| 17.6 | H.v.gewirktem u. gestricktem Stoff | a | 9 | 508 | 459 | 7 758 | . |
| | | b | . | -13,2 | -13,5 | -10,5 | . |
| 17.71 | H.v.Strumpfwaren | a | 6 | 1 885 | 1 771 | 31 302 | . |
| | | b | . | -6,2 | -7,1 | -3,0 | . |
| 17.72 | H.v.Pullovern,Strickjacken u.ä.Waren | a | 9 | 341 | 246 | 4 107 | . |
| | | b | . | -31,7 | -33,5 | -28,5 | . |
| 18 | Bekleidungsgewerbe | a | 133 | 12 433 | 10 271 | 192 629 | . |
| | | b | . | -7,3 | -5,8 | -4,4 | . |
| 18.1 | H.v.Lederbekleidung | a | 4 | . | . | . | . |
| | | b | . | . | . | . | . |
| 18.21 | H.v.Arbeits-u.Berufsbekleidung | a | 4 | 223 | 232 | 3 140 | . |
| | | b | . | -1,3 | -1,8 | -0,3 | . |
| 18.22 | H.v.Oberbekleidg.(oh.Arbeits-u.Berufsbekleidg.) | a | 87 | 9 574 | 7 934 | 154 757 | . |
| | | b | . | -7,6 | -5,8 | -4,9 | . |
| 18.23 | H.v.Wäsche | a | 17 | 1 119 | 854 | 15 192 | . |
| | | b | . | -8,9 | -9,1 | -4,1 | . |
| 18.24 | H.v.sonst.Bekleidg.u.Bekleidungszubehör | a | 20 | 1 312 | 1 066 | 17 143 | . |
| | | b | . | -1,7 | -2,1 | +1,6 | . |
| 18.3 | Zurichtung u.Färben v.Fellen,H.v.Pelzwaren | a | 1 | . | . | . | . |
| | | b | . | . | . | . | . |
| 19 | Ledergewerbe | a | 44 | 6 774 | 6 327 | 138 166 | . |
| | | b | . | +1,7 | -2,7 | +2,2 | . |
| 19.1 | H.v.Leder u.Lederfaserstoff | a | 4 | 475 | 460 | 7 593 | . |
| | | b | . | -12,0 | -7,9 | -7,0 | . |
| 19.2 | Lederverarb.(oh.H.v.Lederbekleidung u.Schuhen) | a | 20 | 907 | 695 | 12 989 | . |
| | | b | . | +6,5 | -1,4 | +1,7 | . |
| 19.3 | H.v.Schuhen | a | 20 | 5 392 | 5 172 | 117 584 | . |
| | | b | . | +2,4 | -2,4 | +2,9 | . |
| 20 | Holzgewerbe (oh.H.v.Möbeln) | a | 286 | 14 437 | 13 266 | 233 136 | . |
| | | b | . | -3,4 | -1,8 | -3,9 | . |
| 20.1 | Säge-,Hobel- u.Holz- imprägnierwerke | a | 137 | 4 028 | 3 859 | 61 953 | . |
| | | b | . | +1,4 | +2,8 | +1,6 | . |
| 20.2 | H.v.Furnier-,Sperrh-,Holzfaserpl.-u.-spanpl. | a | 13 | 1 570 | 1 502 | 29 667 | . |
| | | b | . | -1,8 | -0,9 | -0,6 | . |
| 20.3 | H.v.Konstr.-,Fertigb.t.,Ausbauelement.u.A.a.Holz | a | 106 | 7 621 | 6 843 | 124 826 | . |
| | | b | . | -5,3 | -3,2 | -5,7 | . |
| 20.4 | H.v.Verpackungsmitteln,Lagerbehält.u.A.a.Holz | a | 14 | 514 | 491 | 7 898 | . |
| | | b | . | -14,1 | -12,9 | -16,7 | . |
| 20.51 | H.v.Holzwaren ang (oh.Möbel) | a | 17 | 705 | 570 | 8 792 | . |
| | | b | . | -4,6 | -5,8 | -11,3 | . |
| 21 | Papiergewerbe | a | 138 | 20 891 | 19 120 | 424 137 | . |
| | | b | . | -1,2 | -0,5 | +0,9 | . |
| 21.12 | H.v.Papier, Karton u.Pappe | a | 29 | 8 072 | 7 607 | 190 458 | . |
| | | b | . | -1,3 | -1,9 | +0,1 | . |

| Systematik-Nr. | Wirtschaftszweig a=Januar – Juli 2005 b=Veränderung gegenüber gleichem Vorjahreszeitraum in % | Be- triebe | Beschäftigte | | Geleistete Arbeits- stunden | Bruttolohn- und -gehaltssumme | | |
|----------------|---|---------------|--------------|----------------------|-----------------------------------|----------------------------------|-----------------------|--------|
| | | | insgesamt | darunter Arbeiter | | insgesamt | darunter Lohnsumme | |
| | | | Anzahl | | | 1 000 | 1 000 EUR | |
| 21.21 | H.v.Wellpapier u.-pappe, Verpackungsmitteln | a b | 72 . | 8 341 -0,2 | . . | 7 500 +1,7 | 150 586 +2,2 | . . |
| 21.22 | H.v.Haushalts-u.Hygiene- art.a.Zellstoff usw | a b | 6 . | 1 199 -6,6 | . . | 1 132 -6,6 | 22 582 -3,9 | . . |
| 21.23 | H.v.Schreibwaren,Büro- bedarf a.Papier u.Pappe | a b | 13 . | 793 -6,5 | . . | 698 -4,8 | 10 862 -7,3 | . . |
| 21.25 | H.v.sonst.Waren aus Papier,Karton u.Pappe | a b | 18 . | 2 486 +0,4 | . . | 2 183 +1,7 | 49 649 +4,6 | . . |
| 22 | Verlags-,Druckgewerbe, Vervielfältigung | a b | 511 . | 47 562 -2,7 | . . | 41 058 -3,2 | 1 104 414 -1,9 | . . |
| 22.11 | Verlegen v.Büchern | a b | 57 . | 5 897 -3,2 | . . | 5 406 -4,5 | 130 985 -3,1 | . . |
| 22.12 | Verlegen v.Zeitungen | a b | 42 . | 9 320 -0,6 | . . | 7 606 -0,5 | 217 084 +0,1 | . . |
| 22.13 | Verlegen v.Zeitschriften | a b | 82 . | 6 552 -1,7 | . . | 6 030 -2,8 | 181 225 -0,4 | . . |
| 22.14 | Verlegen v.bespielten Tonträgern u.Musikalien | a b | 2 . | . . | . . | . . | . . | . . |
| 22.15 | Sonst.Verlagsgewerbe | a b | 10 . | 601 -29,0 | . . | 555 -29,2 | 11 287 -23,6 | . . |
| 22.21 | Drucken v.Zeitungen | a b | 10 . | 1 217 +11,8 | . . | 903 +3,6 | 30 332 +9,4 | . . |
| 22.22 | Drucken anderer Druckerzeugnisse | a b | 235 . | 19 503 -3,0 | . . | 16 608 -3,1 | 450 214 -2,8 | . . |
| 22.23 | Druckweiterverarbeitung | a b | 25 . | 2 770 -7,6 | . . | 2 297 -7,4 | 46 260 -4,7 | . . |
| 22.24 | Druck-u.Medienvorstufe | a b | 27 . | 1 190 -7,5 | . . | 1 192 -6,3 | 27 342 -8,2 | . . |
| 22.25 | Erbrg.v.sonst.druck- bezogenen Dienstleistg. | a b | 18 . | 391 +24,5 | . . | 346 +16,6 | 6 878 +19,4 | . . |
| 22.32 | Vervielfältigung v. bespielten Bildträgern | a b | 1 . | . . | . . | . . | . . | . . |
| 22.33 | Vervielfältigung v. bespielten Datenträgern | a b | 1 . | . . | . . | . . | . . | . . |
| 23 | Kokerei,Mineralölverar- beitung,H.v.Brutstoffen | a b | 8 . | 1 796 +0,1 | . . | 1 658 +0,1 | 57 495 +3,2 | . . |
| 23.2 | Mineralölverarbeitung | a b | 8 . | 1 796 +0,1 | . . | 1 658 +0,1 | 57 495 +3,2 | . . |
| 24 | H.v.chem.Erzeugn. | a b | 261 . | 59 830 +1,3 | . . | 57 048 +1,8 | 1 451 260 +4,6 | . . |
| 24.11 | H.v.Industriegasen | a b | 7 . | 1 401 +1,1 | . . | 1 483 +2,1 | 36 641 -12,2 | . . |
| 24.12 | H.v.Farbstoffen u. Pigmenten | a b | 6 . | 273 +7,1 | . . | 233 +10,0 | 4 948 +3,4 | . . |
| 24.13 | H.v.sonst.anorganischen Grundstoffen u.Chemik. | a b | 12 . | 1 531 -9,0 | . . | 1 363 -7,9 | 34 197 -6,9 | . . |
| 24.14 | H.v.sonst.organischen Grundstoffen u.Chemik. | a b | 20 . | 3 674 +1,2 | . . | 3 359 +4,7 | 106 217 +4,5 | . . |
| 24.15 | H.v.Düngemitteln u. Stickstoffverbindungen | a b | 3 . | 67 -22,1 | . . | 69 -26,5 | 1 214 -29,6 | . . |
| 24.16 | H.v.Kunststoffen in Primärformen | a b | 24 . | 9 962 -0,8 | . . | 9 098 +0,4 | 266 209 +7,7 | . . |
| 24.17 | H.v.synthetischem Kaut- schuk in Primärformen | a b | 1 . | . . | . . | . . | . . | . . |
| 24.2 | H.v.Schädlingsbekämp- fungs-u.Desinfektionsm. | a b | 1 . | . . | . . | . . | . . | . . |
| 24.3 | H.v.Anstrichmitteln, Druckfarben u.Kitten | a b | 47 . | 5 700 -0,6 | . . | 5 114 -1,1 | 119 204 -0,7 | . . |

| Systematik-Nr. | Wirtschaftszweig a=Januar – Juli 2005 b=Veränderung gegen- über gleichem Vor- jahreszeitraum in % | Be- triebe | Beschäftigte | | Geleistete Arbeits- stunden | Brutto Lohn- und -gehaltsumme | |
|----------------|---|---------------|--------------|----------------------|-----------------------------------|----------------------------------|-----------------------|
| | | | insgesamt | darunter Arbeiter | | insgesamt | darunter Lohnsumme |
| | | | Anzahl | | 1 000 | 1 000 EUR | |
| 24.41 | H.v.pharmazeut. Grundstoffen | a | 2 | . | . | . | . |
| | | b | . | . | . | . | . |
| 24.42 | H.v.pharmazeut.Speziali- täten u.sonst.Erzeugn. | a | 48 | 11 139 | 10 410 | 302 135 | . |
| | | b | . | +8,2 | +9,0 | +14,7 | . |
| 24.51 | H.v.Seifen,Wasch-,Reini- gungs-u.Poliermitteln | a | 14 | 2 787 | 2 617 | 62 875 | . |
| | | b | . | -6,1 | -1,8 | -1,9 | . |
| 24.52 | H.v.Duftstoffen u. Körperpflegemitteln | a | 24 | 5 403 | 5 324 | 92 288 | . |
| | | b | . | +4,8 | +4,4 | +2,6 | . |
| 24.61 | H.v.pyrotechnischen Erzeugnissen | a | 3 | . | . | . | . |
| | | b | . | . | . | . | . |
| 24.62 | H.v.Klebstoffen u. Gelatine | a | 4 | 431 | 375 | 9 708 | . |
| | | b | . | +8,3 | +4,9 | +10,8 | . |
| 24.63 | H.v.etherischen Ölen | a | 5 | 426 | 430 | 10 273 | . |
| | | b | . | +4,4 | +4,7 | +0,1 | . |
| 24.64 | H.v.fotochemischen Erzeugnissen | a | 6 | 779 | 675 | 13 828 | . |
| | | b | . | +325,7 | +321,1 | +275,9 | . |
| 24.66 | H.v.sonst.chemischen Erzeugnissen ang | a | 23 | 9 966 | 10 179 | 260 374 | . |
| | | b | . | -3,1 | -4,4 | +1,0 | . |
| 24.7 | H.v.Chemiefasern | a | 11 | 4 927 | 4 976 | 100 937 | . |
| | | b | . | -5,6 | -5,4 | -3,8 | . |
| 25 | H.v.Gummi-u.Kunststoff- waren | a | 531 | 67 676 | 63 495 | 1 213 721 | . |
| | | b | . | -0,7 | -1,3 | -0,1 | . |
| 25.11 | H.v.Bereifungen | a | 2 | . | . | . | . |
| | | b | . | . | . | . | . |
| 25.12 | Runderneuerung v. Bereifungen | a | 4 | . | . | . | . |
| | | b | . | . | . | . | . |
| 25.13 | H.v.sonst.Gummiwaren | a | 33 | 6 404 | 6 081 | 124 954 | . |
| | | b | . | +0,8 | -2,9 | +1,1 | . |
| 25.21 | H.v.Platten,Folien usw a.Kunststoffen | a | 100 | 15 112 | 14 378 | 304 061 | . |
| | | b | . | -0,1 | -0,2 | +0,8 | . |
| 25.22 | H.v.Verpackungsmitteln a.Kunststoffen | a | 66 | 7 177 | 6 923 | 119 872 | . |
| | | b | . | -4,2 | -3,1 | -2,6 | . |
| 25.23 | H.v.Baubedarfsartikeln a.Kunststoffen | a | 75 | 5 157 | 4 671 | 82 784 | . |
| | | b | . | -8,8 | -10,6 | -10,9 | . |
| 25.24 | H.v.sonst.Kunststoff- waren | a | 250 | 32 532 | 30 361 | 553 499 | . |
| | | b | . | +1,0 | +0,7 | +1,5 | . |
| 26 | Glasgewerbe,H.v.Keramik, Verarb.v.Steinen u.Erden | a | 728 | 48 344 | 44 672 | 871 353 | . |
| | | b | . | -2,7 | -2,7 | -0,9 | . |
| 26.11 | H.v.Flachglas | a | 4 | 612 | 548 | 11 302 | . |
| | | b | . | -1,0 | -2,9 | -4,4 | . |
| 26.12 | Veredlg.u.Bearb.v. Flachglas | a | 40 | 5 013 | 4 484 | 78 951 | . |
| | | b | . | -2,0 | -2,5 | -2,3 | . |
| 26.13 | H.v.Hohlglas | a | 24 | 5 152 | 4 720 | 85 289 | . |
| | | b | . | -6,0 | -1,9 | -3,8 | . |
| 26.14 | H.v.Glasfasern u.Waren daraus | a | 2 | . | . | . | . |
| | | b | . | . | . | . | . |
| 26.15 | H.,Veredlg.u.Bearb.v. sonst.Glas,techn.Glasw. | a | 15 | 2 448 | 2 162 | 50 408 | . |
| | | b | . | -1,3 | -4,4 | +5,5 | . |
| 26.21 | H.v.keramischen Haus- haltsw.u.Ziergegenst. | a | 26 | 5 563 | 4 498 | 75 028 | . |
| | | b | . | -8,9 | -11,0 | -9,6 | . |
| 26.22 | H.v.Sanitärkeramik | a | 1 | . | . | . | . |
| | | b | . | . | . | . | . |
| 26.23 | H.v.keram.Isolatoren u.Isolierteilen | a | 8 | 2 453 | 2 236 | 46 645 | . |
| | | b | . | -4,6 | -4,6 | -4,7 | . |
| 26.24 | H.v.keramischen Erzeugn. f.sonst.techn.Zwecke | a | 8 | 1 379 | 1 318 | 25 375 | . |
| | | b | . | +1,8 | -0,2 | +0,8 | . |
| 26.25 | H.v.keramischen Erzeugnissen ang | a | 7 | 659 | 618 | 10 359 | . |
| | | b | . | -7,7 | -7,8 | -8,5 | . |

| Systematik-Nr. | Wirtschaftszweig a=Januar – Juli 2005 b=Veränderung gegenüber gleichem Vorjahreszeitraum in % | Betriebe | Beschäftigte | | Geleistete Arbeitsstunden | Bruttolohn- und -gehaltssumme | |
|----------------|---|----------|--------------|-------------------|---------------------------|-------------------------------|--------------------|
| | | | insgesamt | darunter Arbeiter | | insgesamt | darunter Lohnsumme |
| | | | Anzahl | | 1 000 | 1 000 EUR | |
| 26.26 | H.v.feuerfesten keram. Werkstoffen u.Waren | a | 9 | 1 230 | . | 1 128 | 20 665 |
| | | b | . | +6,6 | . | +6,6 | +5,8 |
| 26.3 | H.v.keramischen Wand- u. Bodenfliesen u.-platten | a | 2 | . | . | . | . |
| | | b | . | . | . | . | . |
| 26.4 | H.v.Ziegeln u.sonst. Baukeramik | a | 45 | 3 385 | . | 3 139 | 68 972 |
| | | b | . | -2,0 | . | -4,6 | -3,1 |
| 26.51 | H.v.Zement | a | 7 | 1 210 | . | 1 149 | 23 318 |
| | | b | . | -0,9 | . | +2,4 | +0,2 |
| 26.52 | H.v.Kalk | a | 2 | . | . | . | . |
| | | b | . | . | . | . | . |
| 26.53 | H.v.gebranntem Gips | a | 5 | 271 | . | 289 | 5 461 |
| | | b | . | -0,7 | . | -1,8 | +0,7 |
| 26.61 | H.v.Erzeugn.a.Beton, Zement u.A.f.d.Bau | a | 135 | 6 752 | . | 6 663 | 123 660 |
| | | b | . | -6,1 | . | -6,2 | -6,5 |
| 26.62 | H.v.Gipserzeugnissen f.d.Bau | a | 5 | 492 | . | 520 | 9 499 |
| | | b | . | +9,8 | . | +5,6 | +9,7 |
| 26.63 | H.v.Frischbeton (Transportbeton) | a | 220 | 2 306 | . | 2 321 | 41 188 |
| | | b | . | -6,4 | . | -8,9 | -8,4 |
| 26.64 | H.v.Mörtel u.a.Beton (Trockenbeton) | a | 28 | 1 880 | . | 1 840 | 40 256 |
| | | b | . | +0,6 | . | +1,2 | +1,5 |
| 26.65 | H.v.Faserzementwaren | a | 4 | 509 | . | 437 | 8 250 |
| | | b | . | -1,2 | . | -1,5 | -2,4 |
| 26.66 | H.v.Erzeugnissen a. Beton, Zement u.Gips ang | a | 8 | 699 | . | 694 | 18 309 |
| | | b | . | -3,7 | . | +3,5 | +9,4 |
| 26.7 | Be- u. Verarb. v. Naturwerk- u. Natursteinen ang | a | 47 | 1 667 | . | 1 531 | 25 073 |
| | | b | . | -5,1 | . | -5,2 | -8,0 |
| 26.81 | H.v.Mühl-, Mahl-, Polier-, Schleif- u.ä. Steinen | a | 10 | 1 007 | . | 984 | 17 224 |
| | | b | . | -1,1 | . | -2,2 | +0,3 |
| 26.82 | H.v.sonst.Erzeugn.a. nicht metall.Mineral.ang | a | 66 | 2 703 | . | 2 538 | 69 655 |
| | | b | . | +22,0 | . | +27,3 | +39,1 |
| 27 | Metallerzeugung u.-bearbeitung | a | 121 | 24 076 | . | 21 327 | 514 894 |
| | | b | . | +1,8 | . | +1,6 | +2,5 |
| 27.1 | Erzeugung v.Roheisen, Stahl u.Ferrolegierungen | a | 3 | 1 356 | . | 1 336 | 31 247 |
| | | b | . | +0,1 | . | +3,7 | +6,3 |
| 27.21 | H.v.Rohren u.Rohrstücken a.Gusseisen | a | 4 | . | . | . | . |
| | | b | . | . | . | . | . |
| 27.22 | H.v.Stahlrohren u.Rohrstücken a.Stahl | a | 9 | 886 | . | 689 | 16 694 |
| | | b | . | -1,1 | . | +1,9 | -0,4 |
| 27.31 | H.v.Blankstahl | a | 1 | . | . | . | . |
| | | b | . | . | . | . | . |
| 27.34 | H.v.gezogenem Draht | a | 3 | . | . | . | . |
| | | b | . | . | . | . | . |
| 27.41 | Erzeugung u.erste Bearb. v.Edelmetallen | a | 5 | 183 | . | 123 | 1 617 |
| | | b | . | -2,7 | . | -0,9 | +3,0 |
| 27.42 | Erzeugung u.erste Bearb. v.Aluminium | a | 20 | 4 224 | . | 3 970 | 91 032 |
| | | b | . | +3,2 | . | +3,9 | +2,8 |
| 27.43 | Erzeugung u.erste Bearb. v.Blei, Zink u.Zinn | a | 3 | 131 | . | 111 | 2 069 |
| | | b | . | - | . | -1,8 | +2,0 |
| 27.44 | Erzeugung u.erste Bearb. v.Kupfer | a | 10 | 4 276 | . | 3 635 | 93 693 |
| | | b | . | +3,1 | . | -1,7 | -3,8 |
| 27.45 | Erzeugung u.erste Bearb. v.sonst.NE-Metallen | a | 8 | 989 | . | 843 | 24 783 |
| | | b | . | -1,3 | . | -1,2 | +3,7 |
| 27.51 | Eisengießereien | a | 18 | 4 206 | . | 3 336 | 81 819 |
| | | b | . | +3,0 | . | +0,8 | +2,3 |
| 27.53 | Leichtmetallgießereien | a | 26 | 4 638 | . | 4 261 | 90 038 |
| | | b | . | +1,0 | . | +0,6 | +0,1 |
| 27.54 | Buntmetallgießereien | a | 11 | 2 134 | . | 2 075 | 62 667 |
| | | b | . | +3,0 | . | +10,3 | +18,0 |

| Systematik-Nr. | Wirtschaftszweig a=Januar – Juli 2005 b=Veränderung gegen- über gleichem Vor- jahreszeitraum in % | Be- triebe | Beschäftigte | | Geleistete Arbeits- stunden | Brutto Lohn- und -gehaltssumme | |
|----------------|---|---------------|--------------|----------------------|-----------------------------------|-----------------------------------|-----------------------|
| | | | insgesamt | darunter Arbeiter | | insgesamt | darunter Lohnsumme |
| | | | Anzahl | | 1 000 | 1 000 EUR | |
| 28 | H.v.Metallerzeugnissen | a | 847 | 75 480 | . | 67 757 | 1 394 608 |
| | | b | . | +0,3 | . | +0,2 | +1,7 |
| 28.11 | H.v.Metallkonstruktionen | a | 156 | 13 715 | . | 12 460 | 245 162 |
| | | b | . | -2,9 | . | -1,6 | -3,6 |
| 28.12 | H.v.Ausbauelementen a. Metall | a | 76 | 4 737 | . | 4 527 | 83 930 |
| | | b | . | -6,0 | . | -4,1 | -4,5 |
| 28.21 | H.v.Metallbehältern über 300l | a | 23 | 1 842 | . | 1 623 | 34 600 |
| | | b | . | +1,2 | . | -3,3 | -1,7 |
| 28.22 | H.v.Heizkörpern,-kesseln f.Zentralheizungen | a | 4 | . | . | . | . |
| | | b | . | . | . | . | . |
| 28.3 | H.v.Dampfkesseln (oh. Zentralheizungskessel) | a | 19 | 1 773 | . | 1 777 | 41 525 |
| | | b | . | -2,2 | . | -9,0 | -4,0 |
| 28.4 | H.v.Schmiede-,Press-, Zieh-,Stanzteilen u.Ä. | a | 83 | 9 972 | . | 9 026 | 183 366 |
| | | b | . | +3,1 | . | +2,5 | +2,8 |
| 28.51 | Oberfläch.veredlg.u. Wärmebehandlung | a | 89 | 5 002 | . | 4 511 | 81 608 |
| | | b | . | +3,0 | . | -1,8 | +2,2 |
| 28.52 | Mechanik ang | a | 162 | 11 508 | . | 10 567 | 199 372 |
| | | b | . | +10,3 | . | +9,6 | +15,3 |
| 28.61 | H.v.Schneidwaren u.Be- stecken a.unedlen Met. | a | 6 | 377 | . | 287 | 6 512 |
| | | b | . | . | . | . | . |
| 28.62 | H.v.Werkzeugen | a | 69 | 6 612 | . | 5 741 | 132 476 |
| | | b | . | +2,1 | . | +3,6 | +6,3 |
| 28.63 | H.v.Schlössern u.Be- schlägen a.unedlen Met. | a | 11 | 4 484 | . | 3 915 | 112 446 |
| | | b | . | -0,4 | . | +0,6 | +4,8 |
| 28.71 | H.v.Metallbehältern v.300l o.weniger | a | 1 | . | . | . | . |
| | | b | . | . | . | . | . |
| 28.72 | H.v.Verpackungen u. Verschlüssen a.Metall | a | 10 | 1 685 | . | 1 245 | 32 727 |
| | | b | . | -3,3 | . | -0,5 | -1,4 |
| 28.73 | H.v.Drahtwaren | a | 25 | 2 388 | . | 1 937 | 42 479 |
| | | b | . | -2,5 | . | -5,6 | -0,3 |
| 28.74 | H.v.Schrauben,Nieten, Ketten u.Federn | a | 31 | 3 858 | . | 3 407 | 70 033 |
| | | b | . | -1,3 | . | -1,2 | +1,8 |
| 28.75 | H.v.sonst.Metallw.ang | a | 83 | 5 821 | . | 5 346 | 95 240 |
| | | b | . | -1,6 | . | +0,5 | +0,2 |
| 29 | Maschinenbau | a | 998 | 191 291 | . | 174 915 | 4 617 163 |
| | | b | . | -0,2 | . | +0,7 | +1,8 |
| 29.11 | H.v.Verbrenn.mot.u.Turb. (oh.Strassenfahrz.usw) | a | 7 | 7 323 | . | 6 818 | 233 506 |
| | | b | . | -1,1 | . | -0,6 | +0,3 |
| 29.12 | H.v.Pumpen u. Kompressoren | a | 49 | 12 034 | . | 10 446 | 277 947 |
| | | b | . | +1,3 | . | -0,5 | +2,2 |
| 29.13 | H.v.Armaturen | a | 24 | 6 847 | . | 6 958 | 202 656 |
| | | b | . | +3,9 | . | +6,1 | +7,5 |
| 29.14 | H.v.Lagern,Getrieben, Zahnradern,Antriebsselem. | a | 47 | 27 751 | . | 22 609 | 629 672 |
| | | b | . | +0,4 | . | -0,3 | +2,2 |
| 29.21 | H.v.Öfen u.Brennern | a | 14 | 1 416 | . | 1 294 | 36 242 |
| | | b | . | -3,9 | . | -9,2 | -3,6 |
| 29.22 | H.v.Hebezeugen u. Fördermitteln | a | 111 | 12 118 | . | 10 992 | 305 916 |
| | | b | . | -4,7 | . | -5,5 | -2,6 |
| 29.23 | H.v.kälte-u.lufttechn. Erzeugn.nicht f.d.Haush. | a | 70 | 12 429 | . | 11 351 | 312 856 |
| | | b | . | -1,6 | . | -2,0 | +4,2 |
| 29.24 | H.v.sonst.nicht WZ-spez.Maschinen ang | a | 102 | 21 040 | . | 19 074 | 505 166 |
| | | b | . | - | . | +1,1 | +3,2 |
| 29.31 | H.v.land-u.forstw. Zugmaschinen | a | 5 | . | . | . | . |
| | | b | . | . | . | . | . |
| 29.32 | H.v.sonst.land-u. forstw.Maschinen | a | 15 | 1 136 | . | 1 136 | 20 468 |
| | | b | . | +6,9 | . | +7,8 | +6,3 |
| 29.41 | H.v.handgeführten kraft- betriebenen Werkzeugen | a | 4 | 565 | . | 487 | 12 319 |
| | | b | . | +3,7 | . | +10,8 | +0,5 |

| Systematik-Nr. | Wirtschaftszweig a=Januar – Juli 2005 b=Veränderung gegenüber gleichem Vorjahreszeitraum in % | Betriebe | Beschäftigte | | Geleistete Arbeitsstunden | Brutto Lohn- und -gehaltssumme | |
|----------------|---|----------|--------------|-------------------|---------------------------|--------------------------------|--------------------|
| | | | insgesamt | darunter Arbeiter | | insgesamt | darunter Lohnsumme |
| | | | Anzahl | | 1 000 | 1 000 EUR | |
| 29.42 | H.v.Werkzeugmaschinen f.d.Metallbearbeitung | a | 81 | 13 456 | . | 12 985 | 310 577 |
| | | b | . | -2,2 | . | -0,6 | +0,6 |
| 29.43 | H.v.Werkzeugmasch.ang | a | 59 | 6 694 | . | 8 002 | 146 266 |
| | | b | . | +6,0 | . | +35,8 | +6,8 |
| 29.52 | H.v.Bergwerks-, Bau- u. Baustoffmaschinen | a | 30 | 5 044 | . | 4 656 | 111 982 |
| | | b | . | +14,2 | . | +19,2 | +14,8 |
| 29.53 | H.v.Masch.f.Ernährungsgewerbe u.Tabakverarb. | a | 25 | 3 689 | . | 3 190 | 82 611 |
| | | b | . | -1,1 | . | -3,1 | -0,6 |
| 29.54 | H.v.Masch.f.d.Textil-, Bekleidg.-u.Ledergewerbe | a | 34 | 5 692 | . | 4 897 | 122 362 |
| | | b | . | -8,5 | . | -11,4 | -5,5 |
| 29.55 | H.v.Masch.f.d.Papiergewerbe | a | 7 | 1 237 | . | 1 189 | 26 390 |
| | | b | . | +7,6 | . | +11,5 | +3,6 |
| 29.56 | H.v.Masch.f.best.Wirtschaftszweige ang | a | 281 | 32 771 | . | 31 985 | 785 844 |
| | | b | . | -0,4 | . | +0,6 | +1,3 |
| 29.6 | H.v.Waffen u.Munition | a | 5 | 1 345 | . | 1 287 | 30 811 |
| | | b | . | -5,1 | . | -4,1 | +6,4 |
| 29.71 | H.v.elektrischen Haushaltsgeräten | a | 19 | 14 769 | . | 11 858 | 367 348 |
| | | b | . | -0,8 | . | -5,8 | -2,1 |
| 29.72 | H.v.nicht elektrischen Heiz-, Koch- u.ä.Gerät.ang | a | 8 | . | . | . | . |
| | | b | . | . | . | . | . |
| 30 | H.v.Büromasch., DV-Gerät. u.-Einr. | a | 45 | 8 120 | . | 6 576 | 249 405 |
| | | b | . | -4,9 | . | -5,5 | +3,0 |
| 30.01 | H.v.Büromaschinen | a | 10 | 1 412 | . | 1 303 | 32 589 |
| | | b | . | -2,8 | . | -1,3 | -0,3 |
| 30.02 | H.v.DV-Gerät.u.-Einr. | a | 35 | 6 708 | . | 5 273 | 216 816 |
| | | b | . | -5,4 | . | -6,5 | +3,6 |
| 31 | H.v.Geräten d.Elektriz. erzg.,-verteilung u.Ä. | a | 445 | 102 041 | . | 91 667 | 2 608 962 |
| | | b | . | -2,4 | . | -1,5 | -1,4 |
| 31.1 | H.v.Elektromotoren, Generatoren, Transformatoren | a | 87 | 22 852 | . | 20 051 | 554 787 |
| | | b | . | -1,8 | . | -1,9 | +1,0 |
| 31.2 | H.v.Elektriz.vertlg.-u.-schalteinrichtungen | a | 176 | 52 661 | . | 47 396 | 1 442 717 |
| | | b | . | -4,8 | . | -3,8 | -4,7 |
| 31.3 | H.v.isol.Elektrokabeln, -leitungen u.-drähten | a | 26 | 3 859 | . | 3 516 | 83 190 |
| | | b | . | -5,4 | . | -6,4 | -6,1 |
| 31.4 | H.v.Akkumulatoren u. Batterien | a | 4 | 417 | . | 350 | 6 580 |
| | | b | . | -28,4 | . | -31,3 | -36,9 |
| 31.5 | H.v.elektrischen Lampen u.Leuchten | a | 34 | 6 851 | . | 6 155 | 173 152 |
| | | b | . | -2,6 | . | -1,8 | +0,2 |
| 31.61 | H.v.elekt.r.Ausrüstg.f. Motoren u.Fahrzeuge ang | a | 31 | 5 676 | . | 5 139 | 116 344 |
| | | b | . | -1,9 | . | -2,9 | +0,4 |
| 31.62 | H.v.sonst.elekt.r.Ausrüstg.ang | a | 87 | 9 724 | . | 9 060 | 232 191 |
| | | b | . | +15,4 | . | +19,8 | +19,1 |
| 32 | Rundfunk-u. Nachrichtentechnik | a | 141 | 47 277 | . | 44 662 | 1 528 967 |
| | | b | . | -0,9 | . | +4,3 | +4,6 |
| 32.1 | H.v.elektronischen Bauelementen | a | 61 | 26 364 | . | 25 382 | 878 652 |
| | | b | . | -0,2 | . | +3,8 | +1,6 |
| 32.2 | H.v.Gerät.u.Einr.d. Telekomm.technik | a | 47 | 15 574 | . | 14 618 | 550 017 |
| | | b | . | +7,7 | . | +8,7 | +11,9 |
| 32.3 | H.v.Rundfunk-, phono- u.videotechn.Gerät. | a | 34 | 5 339 | . | 4 662 | 100 298 |
| | | b | . | -21,6 | . | -5,5 | -4,7 |
| 33 | Medizin-, Mess-, Steuerungstechnik, Optik, H.v.Uhren | a | 347 | 45 657 | . | 41 354 | 1 144 591 |
| | | b | . | -2,9 | . | -2,4 | -0,1 |
| 33.1 | H.v.med.Geräten u.orthopädischen Erzeugnissen | a | 133 | 17 327 | . | 15 666 | 453 748 |
| | | b | . | -5,7 | . | -5,7 | -3,5 |
| 33.2 | H.v.Mess-, Kontroll-, Navig.-u.ä.Instr.u.Vorr. | a | 156 | 20 721 | . | 18 782 | 511 298 |
| | | b | . | +1,2 | . | +1,6 | +3,5 |
| 33.3 | H.v.industriellen Prozesssteuerungseinr. | a | 16 | 1 280 | . | 1 290 | 26 338 |
| | | b | . | -1,1 | . | -0,9 | +1,5 |

| Systematik-Nr. | Wirtschaftszweig a=Januar – Juli 2005 b=Veränderung gegenüber gleichem Vorjahreszeitraum in % | Betriebe | Beschäftigte | | Geleistete Arbeitsstunden | Brutto Lohn- und -gehaltssumme | |
|----------------|---|----------|--------------|-------------------|---------------------------|--------------------------------|--------------------|
| | | | insgesamt | darunter Arbeiter | | insgesamt | darunter Lohnsumme |
| | | | Anzahl | | 1 000 | 1 000 EUR | |
| 33.4 | H.v.optischen u. fotografischen Geräten | a | 38 | 5 880 | . | 5 205 | 143 153 |
| | | b | . | . | . | . | . |
| 33.5 | H.v.Uhren | a | 4 | 449 | . | 412 | 10 053 |
| | | b | . | . | . | . | . |
| 34 | H.v.Kraftwagen u. Kraftwagenteilen | a | 213 | 181 852 | . | 159 496 | 5 314 741 |
| | | b | . | -0,2 | . | +2,4 | +8,2 |
| 34.1 | H.v.Kraftwagen u. Kraftwagenmotoren | a | 22 | 113 150 | . | 98 999 | 3 811 224 |
| | | b | . | +0,3 | . | +3,8 | +10,7 |
| 34.2 | H.v.Karosserien, Aufbauten u.Anhängern | a | 60 | 7 072 | . | 6 463 | 144 002 |
| | | b | . | -8,2 | . | -9,2 | -1,8 |
| 34.3 | H.v.Teilen u.Ä.f.Kraftwagen u. deren Motoren | a | 131 | 61 630 | . | 54 034 | 1 359 516 |
| | | b | . | -0,2 | . | +1,4 | +2,9 |
| 35 | Sonst.Fahrzeugbau | a | 45 | 28 109 | . | 22 411 | 874 429 |
| | | b | . | -3,9 | . | -0,3 | -0,2 |
| 35.11 | Schiffbau (oh.Boots- u.Yachtbau) | a | 1 | . | . | . | . |
| | | b | . | . | . | . | . |
| 35.12 | Boots-u.Yachtbau | a | 3 | . | . | . | . |
| | | b | . | . | . | . | . |
| 35.2 | Bahnindustrie | a | 7 | 2 197 | . | 1 977 | 67 410 |
| | | b | . | -12,2 | . | -11,1 | -7,1 |
| 35.3 | Luft-u.Raumfahrzeugbau | a | 26 | 22 621 | . | 18 126 | 743 611 |
| | | b | . | -3,5 | . | +1,1 | +0,1 |
| 35.41 | H.v.Krafträdern | a | 3 | 185 | . | 135 | 3 566 |
| | | b | . | +1,6 | . | -3,6 | -1,0 |
| 35.42 | H.v.Fahrrädern | a | 1 | . | . | . | . |
| | | b | . | . | . | . | . |
| 35.5 | Fahrzeugbau ang | a | 4 | . | . | . | . |
| | | b | . | . | . | . | . |
| 36 | H.v.Möbeln,Schmuck, Musikinstr.,Sportger.usw | a | 360 | 41 278 | . | 37 002 | 653 141 |
| | | b | . | -3,1 | . | -3,0 | -2,1 |
| 36.11 | H.v.Sitzmöbeln | a | 85 | 17 378 | . | 15 119 | 276 850 |
| | | b | . | +4,3 | . | +5,3 | +7,7 |
| 36.12 | H.v.Büro-u.Ladenmöbeln | a | 32 | 2 520 | . | 2 336 | 44 656 |
| | | b | . | +2,6 | . | +2,2 | +2,7 |
| 36.13 | H.v.Küchenmöbeln | a | 19 | 2 176 | . | 2 061 | 37 737 |
| | | b | . | +4,3 | . | +5,4 | +1,6 |
| 36.14 | H.v.sonst.Möbeln | a | 65 | 5 353 | . | 4 810 | 80 557 |
| | | b | . | -18,2 | . | -19,2 | -18,5 |
| 36.15 | H.v.Matratzen | a | 8 | 539 | . | 479 | 6 052 |
| | | b | . | -5,3 | . | -3,9 | -5,8 |
| 36.21 | H.v.Münzen | a | 1 | . | . | . | . |
| | | b | . | . | . | . | . |
| 36.22 | H.v.Schmuck,Gold-u. Silberschmiedewaren | a | 5 | . | . | . | . |
| | | b | . | . | . | . | . |
| 36.3 | H.v.Musikinstrumenten | a | 15 | 690 | . | 613 | 9 658 |
| | | b | . | -3,6 | . | -1,3 | -4,8 |
| 36.4 | H.v.Sportgeräten | a | 15 | 1 264 | . | 1 134 | 21 387 |
| | | b | . | -6,0 | . | -4,4 | -4,6 |
| 36.5 | H.v.Spielwaren | a | 34 | 4 449 | . | 4 144 | 69 714 |
| | | b | . | -6,1 | . | -7,7 | -8,5 |
| 36.61 | H.v.Phantasieschmuck | a | 4 | 178 | . | 162 | 2 688 |
| | | b | . | +1,1 | . | +7,4 | -0,2 |
| 36.62 | H.v.Besen u.Bürsten | a | 23 | 1 556 | . | 1 179 | 20 340 |
| | | b | . | -3,0 | . | +6,5 | -3,8 |
| 36.63 | H.v.Erzeugnissen ang | a | 53 | 4 967 | . | 4 804 | 80 045 |
| | | b | . | -9,8 | . | -10,3 | -9,1 |
| 37 | Recycling | a | 29 | 1 268 | . | 1 402 | 21 051 |
| | | b | . | +19,2 | . | +20,8 | +21,8 |

34 Noch: 2.1 Betriebe, Beschäftigte, Arbeitsstunden sowie Brutto Lohn- und -gehaltsumme
des Verarbeitenden Gewerbes, Bergbaus und der Gewinnung von Steinen und Erden
in Bayern nach hauptbeteiligten Wirtschaftsklassen

| Systematik- Nr. | Wirtschaftszweig a=Januar – Juli 2005 b=Veränderung gegen- über gleichem Vor- jahreszeitraum in % | Be- triebe | Beschäftigte | | Geleistete Arbeits- stunden | Brutto Lohn- und -gehaltsumme | |
|--------------------|---|---------------|--------------|----------------------|-----------------------------------|----------------------------------|-----------------------|
| | | | insgesamt | darunter Arbeiter | | insgesamt | darunter Lohnsumme |
| | | | Anzahl | | 1 000 | 1 000 EUR | |

| | | | | | | | | |
|------|---|---|-------|-----------|---|-----------|------------|---|
| 37.1 | Recycling v.metall. Altmat.u.Reststoffen | a | 11 | 312 | . | 330 | 5 926 | . |
| | | b | . | +32,8 | . | +29,7 | +26,4 | . |
| 37.2 | Recycling v.nicht metall.Altmat.u.Reststf. | a | 18 | 956 | . | 1 072 | 15 125 | . |
| | | b | . | +15,2 | . | +18,3 | +20,2 | . |
| 1 | Vorleistungsgüter- produzenten | a | 3 380 | 391 123 | . | 360 304 | 8 438 927 | . |
| | | b | . | -1,2 | . | -0,8 | +0,1 | . |
| 2 | Investitionsgüter- produzenten | a | 1 982 | 492 711 | . | 441 359 | 13 153 107 | . |
| | | b | . | -0,6 | . | +1,1 | +4,3 | . |
| 3 | Gebrauchsgüter- produzenten | a | 340 | 58 681 | . | 50 050 | 1 149 040 | . |
| | | b | . | -4,1 | . | -3,1 | -0,8 | . |
| 4 | Verbrauchsgüter- produzenten | a | 1 951 | 204 573 | . | 182 590 | 3 698 180 | . |
| | | b | . | -1,6 | . | -2,1 | -0,6 | . |
| 5 | Energie | a | 14 | 1 936 | . | 1 796 | 61 295 | . |
| | | b | . | -0,2 | . | -0,1 | +2,5 | . |
| | Insgesamt | a | 7 667 | 1 149 023 | . | 1 036 099 | 26 500 548 | . |
| | | b | . | -1,2 | . | -0,4 | +2,0 | . |

| Systematik-Nr. | Wirtschaftszweig a=Januar – Juli 2005 b=Veränderung gegenüber gleichem Vorjahreszeitraum in % | Gesamtumsatz | | | | Umsatz aus Eigenerzeugung |
|----------------|---|--------------|----------------------------|--------------------|-----------|---------------------------|
| | | insgesamt | darunter Auslandsumsatz | | | |
| | | | 1 000 EUR | % | | |
| | | | 1 000 EUR | % | 1 000 EUR | |
| C | Bergbau u.Gew.v.Steinen u.Erden | a b | 464 293 -10,3 | 72 083 +9,0 | 15,5 x | 341 640 -14,8 |
| 10 | Kohlenbergbau,Torf-gewinnung | a b | . . | . . | . x | . . |
| 10.3 | Torfgewinnung u.-veredlung | a b | . . | . . | . x | . . |
| 11 | Gew.v.Erdöl u.Erdgas, Erbrg.verb.Dienstleistg. | a b | . . | — — | — x | . . |
| 11.1 | Gew.v.Erdöl u.Erdgas | a b | . . | — — | — x | . . |
| 14 | Gew.v.Steinen u.Erden, sonst.Bergbau | a b | 427 546 -11,0 | . . | . x | 330 168 -15,3 |
| 14.11 | Gew.v.Naturwerksteinen u.Natursteinen ang | a b | 79 786 -2,0 | 7 126 -15,5 | 8,9 x | 73 637 -1,6 |
| 14.12 | Gew.v.Kalk-,Gipsstein, Anhydrit,Dolomit,Kreide | a b | 13 824 -18,5 | . . | . x | . . |
| 14.21 | Gew.v.Kies u.Sand | a b | 151 441 -25,0 | 1 637 -20,6 | 1,1 x | 106 082 -30,5 |
| 14.22 | Gew.v.Ton u.Kaolin | a b | 93 040 -2,3 | 34 561 +6,4 | 37,1 x | 75 432 -3,6 |
| 14.3 | Gew.v.Mineralien f.d. H.v.chem.Erzeugn. | a b | . . | . . | . x | . . |
| 14.4 | Gew.v.Salz | a b | . . | . . | . x | . . |
| 14.5 | Gew.v.Steinen u.Erden ang,sonst.Bergbau | a b | 46 515 +23,6 | 18 591 +42,2 | 40,0 x | . . |
| D | Verarbeitendes Gewerbe | a b | 164 050 892 +2,9 | 75 207 797 +3,9 | 45,8 x | 150 417 495 +2,9 |
| 15 | Ernährungsgewerbe | a b | 12 035 724 -0,1 | 2 124 655 +7,1 | 17,7 x | 10 754 963 +0,7 |
| 15.11 | Schlachten(oh.Schlachten v.Geflügel) | a b | 551 111 +0,7 | 247 059 +0,4 | 44,8 x | 537 251 +0,5 |
| 15.12 | Schlachten v.Geflügel | a b | 99 455 -2,0 | . . | . x | . . |
| 15.13 | Fleischverarbeitung | a b | 1 199 434 +6,9 | 44 507 +16,7 | 3,7 x | 1 074 961 +8,7 |
| 15.2 | Fischverarbeitung | a b | . . | . . | . x | . . |
| 15.31 | Kartoffelverarbeitung | a b | 121 484 -8,1 | . . | . x | 110 835 -8,6 |
| 15.32 | H.v.Frucht-u.Gemüse-säften | a b | 94 993 -10,4 | . . | . x | 90 193 -9,9 |
| 15.33 | Obst-u.Gemüsever-arbeitung ang | a b | 165 070 -0,9 | 14 748 +32,0 | 8,9 x | 154 674 -0,8 |
| 15.41 | H.v.rohen Ölen u.Fetten | a b | . . | . . | . x | . . |
| 15.51 | Milchverarbeitung | a b | 4 538 700 +3,1 | 1 098 712 +8,3 | 24,2 x | 3 939 867 +2,8 |
| 15.52 | H.v.Speiseeis | a b | . . | . . | . x | . . |
| 15.61 | Mahl-u.Schäl-mühlen | a b | 140 172 -2,3 | 8 628 +0,2 | 6,2 x | 126 973 -2,2 |
| 15.62 | H.v.Stärke u.Stärke-erzeugnissen | a b | . . | . . | . x | . . |
| 15.71 | H.v.Futtermitteln f. Nutztiere | a b | 266 883 -8,8 | 22 488 +22,0 | 8,4 x | 233 346 -10,2 |
| 15.72 | H.v.Futtermitteln f. sonst.Tiere | a b | . . | . . | . x | . . |
| 15.81 | H.v.Backwaren (oh.Dauer-backwaren) | a b | 908 946 +2,9 | 14 296 -40,6 | 1,6 x | 836 787 +3,7 |

36 Noch: 2.2 Umsatz des Verarbeitenden Gewerbes, Bergbaus und der Gewinnung von Steinen und Erden in Bayern nach hauptbeteiligten Wirtschaftsklassen

| Systematik-Nr. | Wirtschaftszweig a=Januar – Juli 2005 b=Veränderung gegenüber gleichem Vorjahreszeitraum in % | Gesamtumsatz | | | | Umsatz aus Eigenerzeugung 1 000 EUR |
|----------------|---|--------------|----------------------------|-----------------|-----------|--|
| | | insgesamt | darunter Auslandsumsatz | | % | |
| | | | 1 000 EUR | | | |
| 15.82 | H.v.Dauerbackwaren | a b | 85 465 +26,5 | 15 285 -0,5 | 17,9 x | 79 484 +28,7 |
| 15.83 | H.v.Zucker | a b | . . | . . | . x | . . |
| 15.84 | H.v.Süßwaren(oh.Dauerbackwaren) | a b | 288 098 +1,1 | 67 987 +16,5 | 23,6 x | 280 301 +0,8 |
| 15.85 | H.v.Teigwaren | a b | 29 082 -2,6 | . . | . x | . . |
| 15.86 | Verarb.v.Kaffee u.Tee, H.v.Kaffee-Ersatz | a b | 101 560 +14,5 | 26 167 +8,5 | 25,8 x | 90 203 +18,2 |
| 15.87 | H.v.Würzmitteln u.Saucen | a b | 247 047 +3,0 | 81 214 +3,1 | 32,9 x | 225 593 +5,0 |
| 15.88 | H.v.homogenisierten u. diätetischen Nahrungsm. | a b | . . | . . | . x | . . |
| 15.89 | H.v.sonst.Nahrungsmitteln (oh.Getränke) | a b | 409 060 +4,4 | 74 274 +11,4 | 18,2 x | 382 695 +3,9 |
| 15.91 | H.v.Spirituosen | a b | 115 464 +3,8 | 2 168 +0,3 | 1,9 x | . . |
| 15.92 | H.v.Alkohol | a b | . . | . . | . x | . . |
| 15.93 | H.v.Traubenwein | a b | 8 057 +9,2 | . . | . x | 8 057 +9,2 |
| 15.94 | H.v.Appelwein u.sonst. Fruchtweinen | a b | . . | . . | . x | . . |
| 15.95 | H.v.Wermutwein u.sonst. aromatisierten Weinen | a b | . . | . . | . x | . . |
| 15.96 | H.v.Bier | a b | 1 182 071 +0,4 | 98 669 +6,5 | 8,3 x | 1 023 371 +0,3 |
| 15.97 | H.v.Malz | a b | 74 051 -15,5 | 19 485 -14,0 | 26,3 x | 69 924 -10,8 |
| 15.98 | Mineralwassergew.,H.v. Erfrischungsgetränken | a b | 513 750 -2,7 | 2 038 +66,1 | 0,4 x | 468 868 -1,3 |
| 16 | Tabakverarbeitung | a b | . . | . . | . x | . . |
| 17 | Textilgewerbe | a b | 1 751 193 -0,2 | 749 391 +5,6 | 42,8 x | 1 531 239 -0,7 |
| 17.11 | Baumwollaufbereitung u. -spinnerei | a b | 93 762 -12,4 | 37 081 -21,0 | 39,5 x | 91 343 -13,2 |
| 17.13 | Wollaufbereitung u. Kammgarnspinnerei | a b | . . | . . | . x | . . |
| 17.14 | Flachs aufbereitung u. -spinnerei | a b | . . | . . | . x | . . |
| 17.16 | H.v.Nähgarn | a b | . . | . . | . x | . . |
| 17.21 | Baumwollweberei | a b | 254 335 -7,5 | 111 669 -3,0 | 43,9 x | 244 737 -7,6 |
| 17.22 | Streichgarnweberei | a b | . . | . . | . x | . . |
| 17.23 | Kammgarnweberei | a b | 44 844 -12,0 | 9 558 -12,6 | 21,3 x | 44 844 -12,0 |
| 17.24 | Seiden-u.Filamentgarnweberei | a b | . . | . . | . x | . . |
| 17.25 | Sonst.Weberei | a b | . . | . . | . x | . . |
| 17.3 | Textilveredlung | a b | 88 115 -7,4 | 18 187 -0,1 | 20,6 x | 83 536 -12,0 |
| 17.4 | H.v.konfektion.Textilwaren (oh.Bekleidung) | a b | 165 136 -6,9 | 37 535 +9,0 | 22,7 x | 154 180 -7,7 |
| 17.51 | H.v.Teppichen | a b | 166 627 +1,5 | 24 726 -13,1 | 14,8 x | 73 478 +6,1 |

| Systematik-Nr. | Wirtschaftszweig a=Januar – Juli 2005 b=Veränderung gegenüber gleichem Vorjahreszeitraum in % | Gesamtumsatz | | | Umsatz aus Eigenerzeugung |
|----------------|---|--------------|----------------------------|-------------------|---------------------------|
| | | insgesamt | darunter Auslandsumsatz | | |
| | | | 1 000 EUR | | % |
| 17.52 | H.v.Seilerwaren | a b | . . | . x | . . |
| 17.53 | H.v.Vliesstoff,Erzeugn. daraus (oh.Bekleidung) | a b | 219 308 -5,4 | 147 084 -7,0 | 67,1 x |
| 17.54 | Textilgewerbe ang | a b | 310 073 -3,0 | 202 582 -3,4 | 65,3 x |
| 17.6 | H.v.gewirktem u. gestricktem Stoff | a b | 40 047 -13,5 | 11 972 -23,3 | 29,9 x |
| 17.71 | H.v.Strumpfwaren | a b | 139 275 +1,1 | 26 221 +10,4 | 18,8 x |
| 17.72 | H.v.Pullovern,Strickjacken u.ä.Waren | a b | 17 788 -10,6 | 2 741 -0,7 | 15,4 x |
| 18 | Bekleidungsgewerbe | a b | 1 384 199 -5,4 | 512 542 +3,5 | 37,0 x |
| 18.1 | H.v.Lederbekleidung | a b | . . | . . | . x |
| 18.21 | H.v.Arbeits-u.Berufsbekleidung | a b | 26 671 +1,7 | 2 107 +13,1 | 7,9 x |
| 18.22 | H.v.Oberbekleidg.(oh.Arbeits-u.Berufsbekleidg.) | a b | 1 118 695 -6,4 | 436 261 +3,6 | 39,0 x |
| 18.23 | H.v.Wäsche | a b | 105 915 -4,9 | 25 479 +0,4 | 24,1 x |
| 18.24 | H.v.sonst.Bekleidg.u. Bekleidungszubehör | a b | 113 379 +5,2 | 43 241 +0,2 | 38,1 x |
| 18.3 | Zurichtung u.Färben v. Fellen,H.v.Pelzwaren | a b | . . | . . | . x |
| 19 | Ledergewerbe | a b | 893 772 +1,5 | 208 307 +1,8 | 23,3 x |
| 19.1 | H.v.Leder u.Lederfaserstoff | a b | 37 398 +3,1 | 9 927 +28,8 | 26,5 x |
| 19.2 | Lederverarb.(oh.H.v.Lederbekleidung u.Schuhen) | a b | 66 784 -5,3 | 17 743 -5,6 | 26,6 x |
| 19.3 | H.v.Schuhen | a b | 789 589 +2,0 | 180 637 +1,4 | 22,9 x |
| 20 | Holzgewerbe (oh.H.v. Möbeln) | a b | 1 398 033 +2,4 | 300 210 +12,5 | 21,5 x |
| 20.1 | Säge-,Hobel-u.Holzimprägnierwerke | a b | 559 525 +8,4 | 131 126 +20,0 | 23,4 x |
| 20.2 | H.v.Furnier-,Sperrh., Holzfaserpl.-u.-spanpl. | a b | 169 245 +6,6 | 40 925 +18,6 | 24,2 x |
| 20.3 | H.v.Konstr.-,Fertigb.t., Ausbauelement.u.Ä.a.Holz | a b | 580 707 -3,6 | 117 464 +5,8 | 20,2 x |
| 20.4 | H.v.Verpackungsmitteln, Lagerbehält.u.Ä.a.Holz | a b | 51 592 +3,5 | 5 080 -19,2 | 9,8 x |
| 20.51 | H.v.Holzwaren ang (oh.Möbel) | a b | 36 964 -2,5 | 5 614 -3,9 | 15,2 x |
| 21 | Papiergewerbe | a b | 2 828 190 +3,5 | 1 124 035 +7,2 | 39,7 x |
| 21.12 | H.v.Papier, Karton u.Pappe | a b | 1 631 677 +6,2 | 883 501 +7,8 | 54,1 x |
| 21.21 | H.v.Wellpapier u.-pappe, Verpackungsmitteln | a b | 768 164 -0,7 | 128 126 +3,5 | 16,7 x |
| 21.22 | H.v.Haushalts-u.Hygieneart.a.Zellstoff usw | a b | 104 291 -4,3 | 21 442 +13,9 | 20,6 x |
| 21.23 | H.v.Schreibwaren,Bürobedarf a.Papier u.Pappe | a b | 58 199 +0,6 | 12 003 +21,2 | 20,6 x |
| 21.25 | H.v.sonst.Waren aus Papier,Karton u.Pappe | a b | 265 859 +3,9 | 78 962 +3,0 | 29,7 x |
| 22 | Verlags-,Druckgewerbe, Vervielfältigung | a b | 4 956 565 -1,2 | 653 433 -6,5 | 13,2 x |

38 Noch: 2.2 Umsatz des Verarbeitenden Gewerbes, Bergbaus und der Gewinnung von Steinen und Erden in Bayern nach hauptbeteiligten Wirtschaftsklassen

| Systematik-Nr. | Wirtschaftszweig a=Januar – Juli 2005 b=Veränderung gegenüber gleichem Vorjahreszeitraum in % | Gesamtumsatz | | | Umsatz aus Eigenerzeugung | |
|----------------|---|--------------|----------------------------|--------------------|---------------------------|--------------------|
| | | insgesamt | darunter Auslandsumsatz | | | |
| | | | 1 000 EUR | | % | 1 000 EUR |
| 22.11 | Verlegen v.Büchern | a b | 753 249 -6,7 | 68 485 +6,7 | 9,1 x | 751 201 . |
| 22.12 | Verlegen v.Zeitungen | a b | 858 617 +2,7 | 1 037 -58,8 | 0,1 x | 853 354 +3,4 |
| 22.13 | Verlegen v.Zeitschriften | a b | 1 017 672 -1,3 | 67 110 +0,3 | 6,6 x | 1 000 649 -2,4 |
| 22.14 | Verlegen v.bespielten Tonträgern u.Musikalien | a b | . . | . . | . x | . . |
| 22.15 | Sonst.Verlags-gewerbe | a b | 32 674 -36,4 | 6 526 -17,3 | 20,0 x | . . |
| 22.21 | Drucken v.Zeitungen | a b | 112 708 +16,8 | . . | . x | . . |
| 22.22 | Drucken anderer Druckerzeugnisse | a b | 1 899 656 -1,8 | 490 504 -8,4 | 25,8 x | 1 729 653 -2,2 |
| 22.23 | Druckweiterverarbeitung | a b | 189 603 +13,4 | 10 084 -32,8 | 5,3 x | 189 603 +13,4 |
| 22.24 | Druck-u.Medienvorstufe | a b | 59 772 -10,1 | 5 532 +28,1 | 9,3 x | . . |
| 22.25 | Erbrg.v.sonst.druck- bezogenen Dienstleistg. | a b | 16 819 +0,2 | . . | . x | 16 819 . |
| 22.32 | Vervielfältigung v. bespielten Bildträgern | a b | . . | . . | . x | . . |
| 22.33 | Vervielfältigung v. bespielten Datenträgern | a b | . . | . . | . x | . . |
| 23 | Kokerei,Mineralölverar- beitung,H.v.Brutstoffen | a b | 6 566 934 +14,6 | . . | . x | . . |
| 23.2 | Mineralölverarbeitung | a b | 6 566 934 +14,6 | . . | . x | . . |
| 24 | H.v.chem.Erzeugn. | a b | 8 034 726 +3,8 | 3 963 013 +5,8 | 49,3 x | 7 455 576 +4,0 |
| 24.11 | H.v.Industriegasen | a b | . . | . . | . x | . . |
| 24.12 | H.v.Farbstoffen u. Pigmenten | a b | 31 738 +15,6 | 9 782 +18,1 | 30,8 x | . . |
| 24.13 | H.v.sonst.anorganischen Grundstoffen u.Chemik. | a b | 204 373 +3,2 | 94 536 +10,6 | 46,3 x | 195 917 +2,8 |
| 24.14 | H.v.sonst.organischen Grundstoffen u.Chemik. | a b | 473 585 +8,1 | 279 875 +6,3 | 59,1 x | 408 906 +5,3 |
| 24.15 | H.v.Düngemitteln u. Stickstoffverbindungen | a b | . . | . . | . x | . . |
| 24.16 | H.v.Kunststoffen in Primärformen | a b | 2 002 414 +6,7 | 1 233 964 +10,9 | 61,6 x | 1 846 710 +7,6 |
| 24.17 | H.v.synthetischem Kaut- schuk in Primärformen | a b | . . | . . | . x | . . |
| 24.2 | H.v.Schädlingsbekämp- fungs-u.Desinfektionsm. | a b | . . | . . | . x | . . |
| 24.3 | H.v.Anstrichmitteln, Druckfarben u.Kitten | a b | 599 722 -8,6 | 288 430 -11,6 | 48,1 x | 553 503 -11,6 |
| 24.41 | H.v.pharmazeut. Grundstoffen | a b | . . | . . | . x | . . |
| 24.42 | H.v.pharmazeut.Speziali- täten u.sonst.Erzeugn. | a b | 1 746 132 +9,7 | 314 188 +23,6 | 18,0 x | 1 644 685 +11,5 |
| 24.51 | H.v.Seifen,Wasch-,Reini- gungs-u.Poliermitteln | a b | 556 686 +1,7 | 286 595 -0,7 | 51,5 x | 527 853 +1,4 |
| 24.52 | H.v.Duftstoffen u. Körperpflegemitteln | a b | 540 956 +7,2 | 207 874 -0,3 | 38,4 x | 489 262 +10,4 |
| 24.61 | H.v.pyrotechnischen Erzeugnissen | a b | . . | . . | . x | . . |
| 24.62 | H.v.Klebstoffen u. Gelatine | a b | 39 209 +7,1 | 12 347 +18,8 | 31,5 x | 36 071 +6,1 |

| Systematik-Nr. | Wirtschaftszweig a=Januar – Juli 2005 b=Veränderung gegenüber gleichem Vorjahreszeitraum in % | Gesamtumsatz | | | | Umsatz aus Eigenerzeugung 1 000 EUR |
|----------------|---|--------------|----------------------------|-------------------|-----------|--|
| | | insgesamt | darunter Auslandsumsatz | | % | |
| | | | 1 000 EUR | | | |
| | | | 1 000 EUR | % | | |
| 24.63 | H.v.etherischen Ölen | a b | 47 462 +3,5 | 27 220 +5,4 | 57,4 x | 47 462 +3,5 |
| 24.64 | H.v.fotochemischen Erzeugnissen | a b | . . | . . | . x | . . |
| 24.66 | H.v.sonst.chemischen Erzeugnissen ang | a b | 853 461 -3,4 | 634 701 -1,1 | 74,4 x | 775 054 -2,5 |
| 24.7 | H.v.Chemiefasern | a b | 576 167 -4,2 | 380 001 -1,3 | 66,0 x | 574 388 -4,2 |
| 25 | H.v.Gummi- u.Kunststoff-waren | a b | 6 090 630 +6,3 | 2 196 631 +8,6 | 36,1 x | 5 752 923 +6,3 |
| 25.11 | H.v.Bereifungen | a b | . . | . . | . x | . . |
| 25.12 | Runderneuerung v. Bereifungen | a b | . . | - - | - x | . . |
| 25.13 | H.v.sonst.Gummiwaren | a b | 723 587 +38,4 | 279 226 +30,6 | 38,6 x | 643 330 +33,6 |
| 25.21 | H.v.Platten,Folien usw a.Kunststoffen | a b | 1 817 424 +3,0 | 918 461 +6,7 | 50,5 x | 1 712 614 +3,3 |
| 25.22 | H.v.Verpackungsmitteln a.Kunststoffen | a b | 621 636 +1,9 | 182 824 -0,8 | 29,4 x | 583 189 +7,1 |
| 25.23 | H.v.Baubedarfsartikeln a.Kunststoffen | a b | 366 640 -15,7 | . . | . x | 349 927 -16,1 |
| 25.24 | H.v.sonst.Kunststoff-waren | a b | 2 361 712 +5,5 | 610 937 +5,3 | 25,9 x | 2 265 886 +5,1 |
| 26 | Glasgewerbe,H.v.Keramik, Verarb.v.Steinen u.Erden | a b | 3 823 357 +0,8 | 1 187 297 +7,7 | 31,1 x | 3 350 269 +0,4 |
| 26.11 | H.v.Flachglas | a b | 74 792 -8,1 | . . | . x | 74 792 -8,1 |
| 26.12 | Veredlg.u.Bearb.v. Flachglas | a b | 411 730 +2,2 | 104 506 +5,0 | 25,4 x | 371 855 +1,2 |
| 26.13 | H.v.Hohlglas | a b | 391 407 +0,6 | 206 854 +5,9 | 52,8 x | 362 502 +0,8 |
| 26.14 | H.v.Glasfasern u.Waren daraus | a b | . . | . . | . x | . . |
| 26.15 | H.,Veredlg.u.Bearb.v. sonst.Glas,techn.Glasw. | a b | 162 914 +6,6 | 98 708 +13,2 | 60,6 x | 152 170 +7,0 |
| 26.21 | H.v.keramischen Haus-haltsw.u.Ziergegenst. | a b | 210 576 -6,4 | 85 090 -5,2 | 40,4 x | 193 180 -7,2 |
| 26.22 | H.v.Sanitärkeramik | a b | . . | . . | . x | . . |
| 26.23 | H.v.keram.Isolatoren u.Isolierteilen | a b | 144 944 -2,5 | 79 129 +2,2 | 54,6 x | 143 713 -2,9 |
| 26.24 | H.v.keramischen Erzeugn. f.sonst.techn.Zwecke | a b | 92 625 +8,6 | 46 049 -1,4 | 49,7 x | 79 448 +9,9 |
| 26.25 | H.v.keramischen Erzeugnissen ang | a b | 32 201 -3,6 | 10 594 -0,3 | 32,9 x | . . |
| 26.26 | H.v.feuerfesten keram. Werkstoffen u.Waren | a b | 81 399 +6,9 | 54 248 +11,3 | 66,6 x | 79 838 +7,3 |
| 26.3 | H.v.keramischen Wand- u. Bodenfliesen u.-platten | a b | . . | . . | . x | . . |
| 26.4 | H.v.Ziegeln u.sonst. Baukeramik | a b | 240 282 -9,5 | 28 040 +21,8 | 11,7 x | 217 684 -9,1 |
| 26.51 | H.v.Zement | a b | 137 977 -9,8 | 7 932 +7,9 | 5,7 x | 133 098 -9,5 |
| 26.52 | H.v.Kalk | a b | . . | . . | . x | . . |
| 26.53 | H.v.gebranntem Gips | a b | . . | . . | . x | . . |
| 26.61 | H.v.Erzeugn.a.Beton, Zement u.A.f.d.Bau | a b | 501 420 -1,6 | 21 843 +62,8 | 4,4 x | 451 009 -0,6 |

40 Noch: 2.2 Umsatz des Verarbeitenden Gewerbes, Bergbaus und der Gewinnung von Steinen und Erden in Bayern nach hauptbeteiligten Wirtschaftsklassen

| Systematik-Nr. | Wirtschaftszweig a=Januar – Juli 2005 b=Veränderung gegenüber gleichem Vorjahreszeitraum in % | Gesamtumsatz | | | Umsatz aus Eigenerzeugung |
|----------------|---|--------------|----------------------------|--------------------|---------------------------|
| | | insgesamt | darunter Auslandsumsatz | | |
| | | | 1 000 EUR | % | |
| 26.62 | H.v.Gipserzeugnissen f.d.Bau | a b | . . | . x | . . |
| 26.63 | H.v.Frischbeton (Transportbeton) | a b | 256 627 -7,6 | . x | 232 262 -8,6 |
| 26.64 | H.v.Mörtel u.a.Beton (Trockenbeton) | a b | 205 997 -5,5 | 13 321 +2,2 | 6,5 x |
| 26.65 | H.v.Faserzementwaren | a b | 29 799 +2,8 | 10 043 +14,6 | 33,7 x |
| 26.66 | H.v.Erzeugnissen a. Beton,Zement u.Gips ang | a b | 36 257 . | . x | 36 257 . |
| 26.7 | Be-u.Verarb.v.Naturwerk- u.Natursteinen ang | a b | 93 046 -11,7 | 14 551 +8,5 | 15,6 x |
| 26.81 | H.v.Mühl-,Mahl-,Polier-, Schleif-u.ä.Steinen | a b | 54 881 +4,7 | 25 671 +8,0 | 46,8 x |
| 26.82 | H.v.sonst.Erzeugn.a. nicht metall.Mineral.ang | a b | 521 408 +26,4 | 302 348 +15,2 | 58,0 x |
| 27 | Metallerzeugung u.-bearbeitung | a b | 2 704 420 +3,4 | 967 552 +4,3 | 35,8 x |
| 27.1 | Erzeugung v.Roheisen, Stahl u.Ferrolegierungen | a b | 366 876 +13,7 | . . | . x |
| 27.21 | H.v.Rohren u.Rohrstücken a.Gusseisen | a b | . . | . x | . . |
| 27.22 | H.v.Stahlrohren u.Rohrstücken a.Stahl | a b | 73 278 +20,7 | . . | . x |
| 27.31 | H.v.Blankstahl | a b | . . | . x | . . |
| 27.34 | H.v.gezogenem Draht | a b | . . | . x | . . |
| 27.41 | Erzeugung u.erste Bearb. v.Edelmetallen | a b | 4 812 -13,6 | 3 320 -11,8 | 69,0 x |
| 27.42 | Erzeugung u.erste Bearb. v.Aluminium | a b | 662 617 +4,0 | 219 528 -5,1 | 33,1 x |
| 27.43 | Erzeugung u.erste Bearb. v.Blei,Zink u.Zinn | a b | 7 756 -2,0 | . . | . x |
| 27.44 | Erzeugung u.erste Bearb. v.Kupfer | a b | 674 957 -7,9 | . . | . x |
| 27.45 | Erzeugung u.erste Bearb. v.sonst.NE-Metallen | a b | 59 442 +11,5 | 36 690 +25,1 | 61,7 x |
| 27.51 | Eisengießereien | a b | 316 534 +12,4 | 73 119 +20,9 | 23,1 x |
| 27.53 | Leichtmetallgießereien | a b | 377 838 +5,0 | 70 187 +25,2 | 18,6 x |
| 27.54 | Buntmetallgießereien | a b | 44 125 -2,4 | 12 447 -1,3 | 28,2 x |
| 28 | H.v.Metallerzeugnissen | a b | 6 013 673 +5,8 | 1 626 645 +12,1 | 27,0 x |
| 28.11 | H.v.Metallkonstruktionen | a b | 1 213 572 +10,4 | 282 480 +31,0 | 23,3 x |
| 28.12 | H.v.Ausbauelementen a. Metall | a b | 343 807 +25,3 | 74 396 +65,0 | 21,6 x |
| 28.21 | H.v.Metallbehältern über 300l | a b | 131 617 -7,3 | . . | . x |
| 28.22 | H.v.Heizkörpern,-kesseln f.Zentralheizungen | a b | . . | . . | . x |
| 28.3 | H.v.Dampfkesseln (oh. Zentralheizungskessel) | a b | 158 226 -26,7 | . . | . x |
| 28.4 | H.v.Schmiede-,Press-, Zieh-,Stanzteilen u.Ä. | a b | 811 624 +7,9 | 210 474 +17,9 | 25,9 x |
| 28.51 | Oberfläch.veredlg.u. Wärmebehandlung | a b | 285 052 +6,8 | 43 425 +23,4 | 15,2 x |

| Systematik-Nr. | Wirtschaftszweig a=Januar – Juli 2005 b=Veränderung gegenüber gleichem Vorjahreszeitraum in % | Gesamtumsatz | | | | Umsatz aus Eigenerzeugung |
|----------------|---|--------------|----------------------------|------------|------|---------------------------|
| | | insgesamt | darunter Auslandsumsatz | | % | |
| | | | 1 000 EUR | | | |
| | | | | | | 1 000 EUR |
| 28.52 | Mechanik ang | a | 782 910 | 120 304 | 15,4 | 778 012 |
| | | b | +13,3 | +18,0 | x | +13,3 |
| 28.61 | H.v.Schneidwaren u.Be- stecken a.unedlen Met. | a | 27 233 | 15 133 | 55,6 | 27 233 |
| | | b | . | . | x | . |
| 28.62 | H.v.Werkzeugen | a | 538 957 | 258 332 | 47,9 | 410 195 |
| | | b | +9,1 | +15,9 | x | +10,6 |
| 28.63 | H.v.Schlössern u.Be- schlagen a.unedlen Met. | a | 509 806 | 224 405 | 44,0 | 508 483 |
| | | b | +1,7 | -7,7 | x | +2,2 |
| 28.71 | H.v.Metallbehältern v.300l o.weniger | a | . | . | . | . |
| | | b | . | . | x | . |
| 28.72 | H.v.Verpackungen u. Verschlüssen a.Metall | a | 125 181 | 45 234 | 36,1 | 120 453 |
| | | b | +15,3 | +12,4 | x | +14,5 |
| 28.73 | H.v.Drahtwaren | a | 221 807 | 84 202 | 38,0 | 194 834 |
| | | b | -9,2 | +23,6 | x | -7,7 |
| 28.74 | H.v.Schrauben,Nieten, Ketten u.Federn | a | 288 551 | 66 148 | 22,9 | 284 165 |
| | | b | +8,3 | +8,7 | x | +8,1 |
| 28.75 | H.v.sonst.Metallw.ang | a | 417 902 | 101 879 | 24,4 | 386 963 |
| | | b | +2,9 | +9,0 | x | +3,3 |
| 29 | Maschinenbau | a | 22 549 122 | 12 915 595 | 57,3 | 20 264 440 |
| | | b | +5,2 | +9,8 | x | +6,0 |
| 29.11 | H.v.Verbrenn.mot.u.Turb. (oh.Strassenfahrz.usw) | a | . | . | . | . |
| | | b | . | . | x | . |
| 29.12 | H.v.Pumpen u. Kompressoren | a | 1 275 383 | 804 147 | 63,1 | 1 252 609 |
| | | b | +13,3 | +18,3 | x | +14,1 |
| 29.13 | H.v.Armaturen | a | 1 027 218 | 578 293 | 56,3 | 1 003 148 |
| | | b | +15,5 | +20,8 | x | +15,4 |
| 29.14 | H.v.Lagern,Getrieben, Zahnradern,Antriebselem. | a | 3 314 630 | 1 514 348 | 45,7 | 2 202 058 |
| | | b | +8,9 | +11,5 | x | +9,4 |
| 29.21 | H.v.Öfen u.Brennern | a | 188 862 | 134 414 | 71,2 | 159 520 |
| | | b | +64,9 | +72,7 | x | +52,3 |
| 29.22 | H.v.Hebezeugen u. Fördermitteln | a | 1 601 098 | 837 489 | 52,3 | 1 480 358 |
| | | b | -0,1 | +7,8 | x | +1,8 |
| 29.23 | H.v.kälte-u.lufttechn. Erzeugn.nicht f.d.Haush. | a | 1 845 055 | . | . | 1 815 266 |
| | | b | +33,7 | . | x | +35,0 |
| 29.24 | H.v.sonst.nicht WZ-spez.Maschinen ang | a | 2 077 830 | 1 364 580 | 65,7 | 1 895 819 |
| | | b | +0,3 | +8,1 | x | -2,4 |
| 29.31 | H.v.land-u.forstw. Zugmaschinen | a | . | . | . | . |
| | | b | . | . | x | . |
| 29.32 | H.v.sonst.land-u. forstw.Maschinen | a | 158 164 | 86 909 | 54,9 | 139 841 |
| | | b | -7,7 | -1,4 | x | -7,0 |
| 29.41 | H.v.handgeführten kraft- betriebenen Werkzeugen | a | 48 214 | . | . | 41 484 |
| | | b | +20,3 | . | x | . |
| 29.42 | H.v.Werkzeugmaschinen f.d.Metallbearbeitung | a | 1 150 980 | 593 691 | 51,6 | 1 102 296 |
| | | b | +1,5 | +5,9 | x | +1,9 |
| 29.43 | H.v.Werkzeugmasch.ang | a | 526 193 | 218 767 | 41,6 | 509 273 |
| | | b | -0,3 | -26,0 | x | -0,4 |
| 29.52 | H.v.Bergwerks-,Bau-u. Baustoffmaschinen | a | 840 804 | 467 482 | 55,6 | 746 097 |
| | | b | +38,5 | +54,0 | x | +42,0 |
| 29.53 | H.v.Masch.f.Ernährungs- gewerbe u.Tabakverarb. | a | 377 495 | 283 199 | 75,0 | 313 966 |
| | | b | +7,6 | +29,3 | x | -0,4 |
| 29.54 | H.v.Masch.f.d.Textil-, Bekleidg.-u.Ledergewerbe | a | 445 024 | 315 084 | 70,8 | 407 163 |
| | | b | -6,7 | -4,3 | x | -7,4 |
| 29.55 | H.v.Masch.f.d.Papier- gewerbe | a | . | . | . | . |
| | | b | . | . | x | . |
| 29.56 | H.v.Masch.f.best.Wirt- schaftszweige ang | a | 2 918 246 | 1 587 838 | 54,4 | 2 858 404 |
| | | b | -6,8 | -5,0 | x | -7,0 |
| 29.6 | H.v.Waffen u.Munition | a | . | . | . | . |
| | | b | . | . | x | . |
| 29.71 | H.v.elektrischen Haushaltsgeräten | a | 1 967 765 | 1 206 721 | 61,3 | 1 649 505 |
| | | b | -12,3 | -9,8 | x | -3,4 |

42 Noch: 2.2 Umsatz des Verarbeitenden Gewerbes, Bergbaus und der Gewinnung von Steinen und Erden in Bayern nach hauptbeteiligten Wirtschaftsklassen

| Systematik-Nr. | Wirtschaftszweig a=Januar – Juli 2005 b=Veränderung gegenüber gleichem Vorjahreszeitraum in % | Gesamtumsatz | | | Umsatz aus Eigenerzeugung | |
|----------------|---|--------------|----------------------------|--------------------|---------------------------|--------------------|
| | | insgesamt | darunter Auslandsumsatz | | | |
| | | | 1 000 EUR | % | | 1 000 EUR |
| 29.72 | H.v.nicht elektrischen Heiz-,Koch-u.ä.Gerät.ang | a b | . . | . x | . . | |
| 30 | H.v.Büromasch.,DV-Gerät. u.-Einr. | a b | 2 695 869 +21,5 | 363 586 +8,8 | 13,5 x | 2 667 175 +21,5 |
| 30.01 | H.v.Büromaschinen | a b | 107 355 +1,0 | 67 483 +5,4 | 62,9 x | 96 644 +0,1 |
| 30.02 | H.v.DV-Gerät.u.-Einr. | a b | 2 588 514 +22,6 | 296 104 +9,6 | 11,4 x | 2 570 531 +22,5 |
| 31 | H.v.Geräten d.Elektriz. erzg.,-verteilung u.Ä. | a b | 12 157 977 -2,4 | 6 204 689 +3,4 | 51,0 x | 11 401 996 -1,6 |
| 31.1 | H.v.Elektromotoren,Generatoren,Transformatoren | a b | 2 478 952 -0,3 | 1 381 410 +9,6 | 55,7 x | 2 420 618 +0,7 |
| 31.2 | H.v.Elektriz.vertlg.-u.-schalteinrichtungen | a b | 6 264 719 -7,3 | 3 618 075 +2,5 | 57,8 x | 6 143 744 -7,5 |
| 31.3 | H.v.isol.Elektrokabeln,-leitungen u.-drähten | a b | 501 970 +8,4 | 203 164 +20,7 | 40,5 x | . . |
| 31.4 | H.v.Akkumulatoren u. Batterien | a b | 34 802 -17,0 | 6 965 -55,4 | 20,0 x | . . |
| 31.5 | H.v.elektrischen Lampen u. Leuchten | a b | 804 694 -15,8 | 448 347 -25,7 | 55,7 x | 431 930 -12,2 |
| 31.61 | H.v.elekt. Ausrüstg.f. Motoren u. Fahrzeuge ang | a b | 1 209 862 +5,4 | 329 003 +20,5 | 27,2 x | 1 147 241 +7,8 |
| 31.62 | H.v.sonst.elekt. Ausrüstg.ang | a b | 862 978 +41,1 | 217 724 +44,2 | 25,2 x | 757 163 +46,7 |
| 32 | Rundfunk-u. Nachrichtentechnik | a b | 11 326 502 +1,0 | 7 527 516 +4,6 | 66,5 x | 11 141 974 +1,2 |
| 32.1 | H.v.elektronischen Bauelementen | a b | 6 324 734 -2,1 | 4 746 866 -0,2 | 75,1 x | 6 240 273 -1,7 |
| 32.2 | H.v.Gerät.u.Einr.d. Telekomm.technik | a b | 4 208 271 +4,6 | 2 589 445 +15,6 | 61,5 x | 4 151 306 +4,9 |
| 32.3 | H.v.Rundfunk-,phono-u.videotechn.Gerät. | a b | 793 496 +7,1 | 191 205 -6,1 | 24,1 x | 750 394 +6,3 |
| 33 | Medizin-,Mess-,Steuer-technik,Optik,H.v.Uhren | a b | 5 665 523 +3,1 | 3 665 142 +4,9 | 64,7 x | 5 267 236 +3,0 |
| 33.1 | H.v.med.Geräten u.orthopädischen Erzeugnissen | a b | 2 526 526 +2,8 | 1 910 922 +6,0 | 75,6 x | 2 438 922 +2,5 |
| 33.2 | H.v.Mess-,Kontroll-, Navig.-u.ä.Instr.u.Vorr. | a b | 2 201 801 +4,6 | 1 242 422 +7,4 | 56,4 x | 2 031 800 +4,0 |
| 33.3 | H.v.industriellen Prozesssteuerungseinr. | a b | 168 437 +64,6 | . . | . x | . . |
| 33.4 | H.v.optischen u. fotografischen Geräten | a b | . . | . . | . x | . . |
| 33.5 | H.v.Uhren | a b | . . | . . | . x | . . |
| 34 | H.v.Kraftwagen u. Kraftwagenteilen | a b | 41 932 878 +1,7 | 25 918 553 -0,5 | 61,8 x | 38 306 359 +1,7 |
| 34.1 | H.v.Kraftwagen u. Kraftwagenmotoren | a b | 33 689 663 +1,5 | 23 060 270 -1,3 | 68,4 x | 30 350 493 +1,5 |
| 34.2 | H.v.Karosserien, Aufbauten u.Anhängern | a b | 899 735 -4,3 | 407 286 +13,1 | 45,3 x | 852 054 -4,6 |
| 34.3 | H.v.Teilen u.Ä.f.Kraftwagen u.deren Motoren | a b | 7 343 480 +3,5 | 2 450 997 +5,8 | 33,4 x | 7 103 812 +3,5 |
| 35 | Sonst.Fahrzeugbau | a b | 3 072 995 +4,9 | 1 478 712 +6,3 | 48,1 x | 2 976 655 +4,6 |
| 35.11 | Schiffbau (oh.Boots-u.Yachtbau) | a b | . . | . . | . x | . . |
| 35.12 | Boots-u.Yachtbau | a b | . . | . . | . x | . . |
| 35.2 | Bahnindustrie | a b | . . | . . | . x | . . |

| Systematik-Nr. | Wirtschaftszweig a=Januar – Juli 2005 b=Veränderung gegenüber gleichem Vorjahreszeitraum in % | Gesamtumsatz | | | Umsatz aus Eigenerzeugung | |
|----------------|---|--------------|----------------------------|--------------------|---------------------------|---------------------|
| | | insgesamt | darunter Auslandsumsatz | | | |
| | | 1 000 EUR | | % | 1 000 EUR | |
| 35.3 | Luft-u.Raumfahrzeugbau | a b | 2 434 344 +7,2 | 1 123 083 +6,7 | 46,1 x | 2 355 275 +7,0 |
| 35.41 | H.v.Krafträdern | a b | 24 333 -11,2 | . . | . x | . . |
| 35.42 | H.v.Fahrrädern | a b | . . | . . | . x | . . |
| 35.5 | Fahrzeugbau ang | a b | . . | . . | . x | . . |
| 36 | H.v.Möbeln,Schmuck, Musikinstr.,Sportger.usw | a b | 3 535 091 +2,0 | 815 866 -4,1 | 23,1 x | 2 979 562 -1,9 |
| 36.11 | H.v.Sitzmöbeln | a b | 1 996 010 +11,3 | 264 168 +4,6 | 13,2 x | 1 543 985 +3,6 |
| 36.12 | H.v.Büro-u.Ladenmöbeln | a b | 153 155 +3,1 | 33 869 +10,8 | 22,1 x | 139 678 -1,9 |
| 36.13 | H.v.Küchenmöbeln | a b | 165 055 -7,6 | 53 255 -3,1 | 32,3 x | 145 893 -10,4 |
| 36.14 | H.v.sonst.Möbeln | a b | 343 831 -17,9 | 51 488 -23,2 | 15,0 x | 336 439 -11,3 |
| 36.15 | H.v.Matratzen | a b | 47 591 +1,5 | 3 907 +28,4 | 8,2 x | 38 586 -1,6 |
| 36.21 | H.v.Münzen | a b | . . | . . | . x | . . |
| 36.22 | H.v.Schmuck,Gold-u. Silberschmiedewaren | a b | . . | . . | . x | . . |
| 36.3 | H.v.Musikinstrumenten | a b | 28 658 -1,7 | 19 030 -1,1 | 66,4 x | 27 055 -0,1 |
| 36.4 | H.v.Sportgeräten | a b | 97 610 -15,6 | 47 937 -31,1 | 49,1 x | 93 398 -14,7 |
| 36.5 | H.v.Spielwaren | a b | 304 657 -5,9 | 141 250 -7,5 | 46,4 x | 290 668 -6,3 |
| 36.61 | H.v.Pantasieschmuck | a b | 10 222 +1,4 | 3 991 +11,6 | 39,0 x | 10 222 +1,4 |
| 36.62 | H.v.Besen u.Bürsten | a b | 98 077 +4,5 | 52 069 +4,0 | 53,1 x | 85 475 +3,2 |
| 36.63 | H.v.Erzeugnissen ang | a b | 282 172 -5,6 | 144 446 -1,3 | 51,2 x | 260 466 -4,9 |
| 37 | Recycling | a b | . . | . . | . x | . . |
| 37.1 | Recycling v.metall. Altmat.u.Reststoffen | a b | . . | . . | . x | . . |
| 37.2 | Recycling v.nicht metall.Altmat.u.Reststf. | a b | . . | . . | . x | . . |
| 1 | Vorleistungsgüter- produzenten | a b | 43 853 185 +1,2 | 20 136 872 +4,2 | 45,9 x | 41 087 922 +1,5 |
| 2 | Investitionsgüter- produzenten | a b | 81 571 171 +4,1 | 47 012 831 +4,6 | 57,6 x | 75 473 478 +4,1 |
| 3 | Gebrauchsgüter- produzenten | a b | 6 569 254 -2,7 | 2 371 526 -8,5 | 36,1 x | 5 545 869 -1,6 |
| 4 | Verbrauchsgüter- produzenten | a b | 25 917 895 +0,4 | 5 422 102 +2,0 | 20,9 x | 23 331 316 +0,7 |
| 5 | Energie | a b | 6 603 680 +14,5 | 336 550 +36,1 | 5,1 x | 5 320 550 +9,7 |
| | Insgesamt | a b | 164 515 185 +2,8 | 75 279 880 +3,9 | 45,8 x | 150 759 135 +2,8 |

3. Fachliche Betriebsteile, Beschäftigte und Umsatz des Verarbeitenden Gewerbes,
Bergbaus und der Gewinnung von Steinen und Erden in Bayern nach beteiligten
Wirtschaftsklassen

| Systematik-Nr. | Wirtschaftszweig a=Juli 2005 b=Veränderung gegenüber gleichem Vorjahreszeitraum in % | Betriebs-teile | Beschäftigte | | Umsatz | | | |
|----------------|--|----------------|--------------|-------------------|-----------|-------------------------|--------------------|-----------|
| | | | insgesamt | darunter Arbeiter | insgesamt | darunter Auslandsumsatz | | |
| | | | | | | Anzahl | 1 000 EUR | % |
| C | Bergbau u.Gew.v.Steinen u.Erden | a b | 331 . | 6 035 -6,8 | . | 64 047 -9,0 | 7 271 -8,8 | 11,4 x |
| 10 | Kohlenbergbau,Torf-gewinnung | a b | 2 . | . . | . | . | . | . |
| 10.3 | Torfgewinnung u.-veredlung | a b | 2 . | . . | . | . | . | . |
| 11 | Gew.v.Erdöl u.Erdgas, Erbrg.verb.Dienstleistg. | a b | 3 . | . . | . | . | - - | - x |
| 11.1 | Gew.v.Erdöl u.Erdgas | a b | 3 . | . . | . | . | - - | - x |
| 14 | Gew.v.Steinen u.Erden, sonst.Bergbau | a b | 326 . | 5 940 -6,8 | . | 62 901 -9,5 | . . | . x |
| 14.11 | Gew.v.Naturwerksteinen u.Natursteinen ang | a b | 82 . | 1 504 +0,7 | . | 16 898 +4,8 | 487 +30,4 | 2,9 x |
| 14.12 | Gew.v.Kalk-,Gipsstein, Anhydrit,Dolomit,Kreide | a b | 29 . | 245 -2,4 | . | 3 013 -12,8 | . . | . x |
| 14.21 | Gew.v.Kies u.Sand | a b | 184 . | 2 634 -12,6 | . | 24 697 -17,8 | 822 -15,0 | 3,3 x |
| 14.22 | Gew.v.Ton u.Kaolin | a b | 17 . | 689 -4,2 | . | 8 177 -2,8 | 2 865 -3,8 | 35,0 x |
| 14.3 | Gew.v.Mineralien f.d. H.v.chem.Erzeugn. | a b | 2 . | . . | . | . . | . . | . x |
| 14.4 | Gew.v.Salz | a b | 4 . | . . | . | . . | . . | . x |
| 14.5 | Gew.v.Steinen u.Erden ang,sonst.Bergbau | a b | 8 . | 409 -2,9 | . | 3 895 -15,7 | 1 819 -13,4 | 46,7 x |
| D | Verarbeitendes Gewerbe | a b | 9 848 . | 1 115 501 -1,3 | . | 22 244 517 +0,7 | 10 516 543 +2,1 | 47,3 x |
| 15 | Ernährungsgewerbe | a b | 1 342 . | 89 863 -0,5 | . | 1 573 815 -3,4 | 297 241 +3,3 | 18,9 x |
| 15.11 | Schlachten(oh.Schlachten v.Geflügel) | a b | 89 . | 2 856 -0,5 | . | 79 820 -0,4 | 33 181 -0,1 | 41,6 x |
| 15.12 | Schlachten v.Geflügel | a b | 3 . | 372 -3,6 | . | 11 660 +5,0 | . . | . x |
| 15.13 | Fleischverarbeitung | a b | 184 . | 11 314 +0,3 | . | 151 971 +4,9 | 7 932 +22,8 | 5,2 x |
| 15.2 | Fischverarbeitung | a b | 6 . | . . | . | . . | . . | . x |
| 15.31 | Kartoffelverarbeitung | a b | 13 . | 1 071 -7,6 | . | 13 997 -24,1 | . . | . x |
| 15.32 | H.v.Frucht-u.Gemüse-säften | a b | 34 . | 820 -3,8 | . | 18 376 +23,3 | . . | . x |
| 15.33 | Obst-u.Gemüsever-arbeitung ang | a b | 41 . | 1 990 -9,5 | . | 21 947 -1,4 | 2 508 +20,3 | 11,4 x |
| 15.41 | H.v.rohen Ölen u.Fetten | a b | 2 . | . . | . | . . | . . | . x |
| 15.42 | H.v.raffinierten Ölen u. Fetten | a b | 1 . | . . | . | . . | . . | . x |
| 15.43 | H.v.Margarine u.ä. Nahrungsfetten | a b | 2 . | . . | . | . . | . . | . x |
| 15.51 | Milchverarbeitung | a b | 93 . | 13 285 -1,5 | . | 531 289 +0,5 | 145 436 +5,7 | 27,4 x |
| 15.52 | H.v.Speiseeis | a b | 3 . | . . | . | . . | . . | . x |
| 15.61 | Mahl-u.Schäl-möhlen | a b | 20 . | 1 164 +2,9 | . | 19 966 -6,3 | 1 190 +10,7 | 6,0 x |
| 15.62 | H.v.Stärke u.Stärke-erzeugnissen | a b | 2 . | . . | . | . . | . . | . x |
| 15.71 | H.v.Futtermitteln f. Nutztiere | a b | 35 . | 1 106 -1,9 | . | 30 462 -11,3 | 2 286 +12,7 | 7,5 x |

| Systematik-Nr. | Wirtschaftszweig a=Juli 2005 b=Veränderung gegen- über gleichem Vor- jahreszeitraum in % | Be- triebs- teile | Beschäftigte | | Umsatz | | |
|----------------|--|-------------------------|--------------|----------------------|-----------------|----------------------------|-----------|
| | | | insgesamt | darunter Arbeiter | insgesamt | darunter Auslandsumsatz | |
| | | | Anzahl | | 1 000 EUR | % | |
| 15.72 | H.v.Futtermitteln f. sonst.Tiere | a b | 5 . | . . | . . | . . | . x |
| 15.81 | H.v.Backwaren (oh.Dauer- backwaren) | a b | 287 . | 25 037 +3,4 | 120 821 -0,2 | 1 583 -51,5 | 1,3 x |
| 15.82 | H.v.Dauerbackwaren | a b | 29 . | 1 877 -16,2 | 14 407 +15,5 | 2 274 -0,5 | 15,8 x |
| 15.83 | H.v.Zucker | a b | 4 . | . . | . . | . . | . x |
| 15.84 | H.v.Süßwaren(oh.Dauer- backwaren) | a b | 30 . | 3 225 -0,3 | 35 815 +1,2 | 8 499 +9,8 | 23,7 x |
| 15.85 | H.v.Teigwaren | a b | 9 . | 386 -0,3 | 4 069 -18,0 | . . | . x |
| 15.86 | Verarb.v.Kaffee u.Tee, H.v.Kaffee-Ersatz | a b | 15 . | 652 +1,7 | 8 924 +36,4 | 1 708 +100,1 | 19,1 x |
| 15.87 | H.v.Würzmitteln u.Saucen | a b | 22 . | 1 795 +1,8 | 33 328 +5,2 | 10 161 +9,0 | 30,5 x |
| 15.88 | H.v.homogenisierten u. diätetischen Nahrungsm. | a b | 5 . | . . | . . | . . | . x |
| 15.89 | H.v.sonst.Nahrungsmit- teln (oh.Getränke) | a b | 60 . | 3 130 +2,4 | 69 717 +6,1 | 15 073 +0,6 | 21,6 x |
| 15.91 | H.v.Spirituosen | a b | 10 . | 344 +28,8 | 16 149 +5,2 | 463 . | 2,9 x |
| 15.92 | H.v.Alkohol | a b | 2 . | . . | . . | . . | . x |
| 15.93 | H.v.Traubenwein | a b | 3 . | 85 -8,6 | 1 284 +15,4 | . . | . x |
| 15.94 | H.v.Appelwein u.sonst. Fruchtweinen | a b | 4 . | . . | . . | . . | . x |
| 15.95 | H.v.Wermutwein u.sonst. aromatisierten Weinen | a b | 1 . | . . | . . | . . | . x |
| 15.96 | H.v.Bier | a b | 157 . | 9 751 -3,9 | 162 939 -0,3 | 15 820 -6,1 | 9,7 x |
| 15.97 | H.v.Malz | a b | 26 . | 351 -0,6 | 13 201 -7,3 | 2 809 -26,2 | 21,3 x |
| 15.98 | Mineralwassergew.,H.v. Erfrischungsgetränken | a b | 145 . | 3 980 - | 87 949 +3,3 | 1 134 +27,4 | 1,3 x |
| 16 | Tabakverarbeitung | a b | 3 . | 2 741 -5,8 | . . | . . | . x |
| 17 | Textilgewerbe | a b | 242 . | 17 015 -7,6 | 205 641 -8,3 | 92 475 -3,6 | 45,0 x |
| 17.11 | Baumwollaufbereitung u. -spinnerei | a b | 9 . | 1 150 -9,6 | 11 208 -22,7 | 4 181 -32,2 | 37,3 x |
| 17.12 | Wollaufbereitung u. Streichgarnspinnerei | a b | 4 . | 29 -14,7 | . . | . . | . x |
| 17.13 | Wollaufbereitung u. Kammgarnspinnerei | a b | 3 . | . . | . . | . . | . x |
| 17.14 | Flachsaufbereitung u. -spinnerei | a b | 1 . | . . | . . | . . | . x |
| 17.15 | Zwirnen u.Texturieren v. Filamentgarnen usw | a b | 5 . | 55 - | 619 -24,2 | 114 -4,2 | 18,4 x |
| 17.16 | H.v.Nähgarn | a b | 3 . | . . | . . | . . | . x |
| 17.21 | Baumwollweberei | a b | 30 . | 2 597 -5,8 | 27 043 -10,2 | 12 372 -3,1 | 45,7 x |
| 17.22 | Streichgarnweberei | a b | 2 . | . . | . . | . . | . x |
| 17.23 | Kammgarnweberei | a b | 7 . | 498 -5,0 | 5 362 -24,2 | 1 363 -37,0 | 25,4 x |
| 17.24 | Seiden-u.Filamentgarn- weberei | a b | 4 . | 372 -10,6 | 6 752 +21,8 | 3 307 +27,9 | 49,0 x |

| Systematik-Nr. | Wirtschaftszweig a=Juli 2005 b=Veränderung gegen- über gleichem Vor- jahreszeitraum in % | Be- triebs- teile | Beschäftigte | | Umsatz | | |
|----------------|--|-------------------------|--------------|----------------------|-----------|----------------------------|------|
| | | | insgesamt | darunter Arbeiter | insgesamt | darunter Auslandsumsatz | |
| | | | Anzahl | | 1 000 EUR | % | |
| 17.25 | Sonst.Weberei | a | 3 | . | . | . | . |
| | | b | . | . | . | . | x |
| 17.3 | Textilveredlung | a | 31 | 1 962 | 13 114 | 2 926 | 22,3 |
| | | b | . | -6,3 | -10,7 | -6,2 | x |
| 17.4 | H.v.konfektion.Textil- waren (oh.Bekleidung) | a | 51 | 2 135 | 18 379 | 4 064 | 22,1 |
| | | b | . | -8,7 | -17,2 | -16,8 | x |
| 17.51 | H.v.Teppichen | a | 12 | 806 | 9 945 | 2 718 | 27,3 |
| | | b | . | -6,1 | -5,5 | . | x |
| 17.52 | H.v.Seilerwaren | a | 4 | . | . | . | . |
| | | b | . | . | . | . | x |
| 17.53 | H.v.Vliesstoff,Erzeugn. daraus (oh.Bekleidung) | a | 12 | 1 675 | 28 227 | 19 010 | 67,3 |
| | | b | . | -6,0 | -15,8 | -16,9 | x |
| 17.54 | Textilgewerbe ang | a | 30 | 1 941 | 32 385 | 20 044 | 61,9 |
| | | b | . | -2,0 | -3,7 | -6,2 | x |
| 17.6 | H.v.gewirktem u. gestricktem Stoff | a | 16 | 573 | 5 420 | 2 024 | 37,3 |
| | | b | . | -13,5 | -28,7 | -40,0 | x |
| 17.71 | H.v.Strumpfwaren | a | 5 | 1 813 | 17 443 | 3 754 | 21,5 |
| | | b | . | -7,2 | -10,4 | +9,5 | x |
| 17.72 | H.v.Pullovern,Strick- jacken u.ä.Waren | a | 10 | 349 | 9 747 | . | . |
| | | b | . | -36,1 | -5,4 | . | x |
| 18 | Bekleidungsgewerbe | a | 147 | 11 956 | 228 245 | 95 614 | 41,9 |
| | | b | . | -7,5 | -9,4 | -6,5 | x |
| 18.1 | H.v.Lederbekleidung | a | 4 | . | . | . | . |
| | | b | . | . | . | . | x |
| 18.21 | H.v.Arbeits-u.Berufs- bekleidung | a | 5 | 292 | 4 414 | 448 | 10,2 |
| | | b | . | +23,2 | - | -2,4 | x |
| 18.22 | H.v.Oberbekleidg.(oh.Ar- beits-u.Berufsbekleidg.) | a | 87 | 9 219 | 189 898 | 83 655 | 44,1 |
| | | b | . | -7,6 | -9,7 | -6,8 | x |
| 18.23 | H.v.Wäsche | a | 22 | 1 113 | 15 163 | 3 815 | 25,2 |
| | | b | . | -10,2 | -1,5 | +19,0 | x |
| 18.24 | H.v.sonst.Bekleidg.u. Bekleidungszubehör | a | 25 | 1 125 | 15 208 | 6 531 | 42,9 |
| | | b | . | -7,9 | -15,8 | -19,7 | x |
| 18.3 | Zurichtung u.Färben v. Fellen,H.v.Pelzwaren | a | 4 | . | . | . | . |
| | | b | . | . | . | . | x |
| 19 | Ledergewerbe | a | 47 | 6 953 | 126 752 | 33 282 | 26,3 |
| | | b | . | +1,6 | -15,9 | +7,6 | x |
| 19.1 | H.v.Leder u.Lederfaserstoff | a | 5 | 571 | 6 545 | 2 461 | 37,6 |
| | | b | . | -16,8 | -12,8 | -13,8 | x |
| 19.2 | Lederverarb.(oh.H.v.Le- derbekleidung u.Schuhen) | a | 20 | 881 | 9 306 | 2 794 | 30,0 |
| | | b | . | +7,0 | +4,5 | +35,8 | x |
| 19.3 | H.v.Schuhen | a | 22 | 5 501 | 110 901 | 28 027 | 25,3 |
| | | b | . | +3,1 | -17,4 | +7,7 | x |
| 20 | Holzgewerbe (oh.H.v. Möbeln) | a | 365 | 15 505 | 218 670 | 46 423 | 21,2 |
| | | b | . | -4,0 | -5,2 | +4,6 | x |
| 20.1 | Säge-,Hobel-u.Holz- imprägnierwerke | a | 159 | 4 136 | 82 794 | 19 899 | 24,0 |
| | | b | . | +3,0 | +5,4 | +14,3 | x |
| 20.2 | H.v.Furnier-,Sperrh-, Holzfaserpl.-u.-spanpl. | a | 15 | 1 437 | 23 167 | 4 436 | 19,1 |
| | | b | . | -3,8 | -1,2 | +3,8 | x |
| 20.3 | H.v.Konstr.-,Fertigb.t., Ausbauelement.u.Ä.a.Holz | a | 134 | 7 519 | 86 131 | 16 898 | 19,6 |
| | | b | . | -7,0 | -12,2 | +1,1 | x |
| 20.4 | H.v.Verpackungsmitteln, Lagerbehält.u.Ä.a.Holz | a | 22 | 449 | 4 956 | 156 | 3,2 |
| | | b | . | -5,3 | -18,0 | -60,3 | x |
| 20.51 | H.v.Holzwaren ang (oh.Möbel) | a | 35 | 1 964 | 21 621 | 5 033 | 23,3 |
| | | b | . | -5,5 | -12,1 | -10,0 | x |
| 21 | Papiergewerbe | a | 168 | 20 906 | 393 609 | 168 019 | 42,7 |
| | | b | . | -2,0 | -0,2 | +8,3 | x |
| 21.11 | H.v.Holz-u. Zellstoff | a | 5 | 434 | . | . | . |
| | | b | . | +3,8 | . | . | x |
| 21.12 | H.v.Papier, Karton u.Pappe | a | 34 | 7 660 | 226 650 | 132 871 | 58,6 |
| | | b | . | -2,9 | +1,6 | +10,8 | x |

| Systematik-Nr. | Wirtschaftszweig a=Juli 2005 b=Veränderung gegenüber gleichem Vorjahreszeitraum in % | Betriebs-teile | Beschäftigte | | Umsatz | | | |
|----------------|--|----------------|--------------|-------------------|-----------|-------------------------|-----------------|-----------|
| | | | insgesamt | darunter Arbeiter | insgesamt | darunter Auslandsumsatz | | |
| | | | | | | Anzahl | 1 000 EUR | % |
| 21.21 | H.v.Wellpapier u.-pappe, Verpackungsmitteln | a b | 74 . | 7 930 -0,5 | . . | 100 749 -3,5 | 15 212 -4,5 | 15,1 x |
| 21.22 | H.v.Haushalts-u.Hygiene-art.a.Zellstoff usw | a b | 7 . | 1 068 -5,8 | . . | 12 560 -5,0 | 2 274 +14,6 | 18,1 x |
| 21.23 | H.v.Schreibwaren,Büro-bedarf a.Papier u.Pappe | a b | 22 . | 1 174 -5,8 | . . | . . | . . | . x |
| 21.25 | H.v.sonst.Waren aus Papier,Karton u.Pappe | a b | 26 . | 2 640 -1,8 | . . | 38 082 +6,7 | 14 364 +8,5 | 37,7 x |
| 22 | Verlags-,Druckgewerbe, Vervielfältigung | a b | 618 . | 45 461 -2,2 | . . | 646 469 -1,6 | 65 011 -10,0 | 10,1 x |
| 22.11 | Verlegen v.Büchern | a b | 68 . | 5 547 -4,9 | . . | 98 408 -12,4 | 10 629 +6,9 | 10,8 x |
| 22.12 | Verlegen v.Zeitungen | a b | 45 . | 8 456 +0,4 | . . | 116 748 +0,9 | 126 +11,4 | 0,1 x |
| 22.13 | Verlegen v.Zeitschriften | a b | 98 . | 6 861 +0,9 | . . | 130 624 -2,8 | 7 320 -3,7 | 5,6 x |
| 22.14 | Verlegen v.bespielten Tonträgern u.Musikalien | a b | 3 . | . . | . . | . . | . . | . x |
| 22.15 | Sonst.Verlagsgewerbe | a b | 19 . | 684 -21,6 | . . | 8 440 -29,6 | 1 238 -10,3 | 14,7 x |
| 22.21 | Drucken v.Zeitungen | a b | 14 . | 1 193 +3,8 | . . | 17 287 +16,5 | . . | . x |
| 22.22 | Drucken anderer Druckerzeugnisse | a b | 276 . | 17 827 -2,7 | . . | 231 912 +0,5 | 43 720 -13,8 | 18,9 x |
| 22.23 | Druckweiterverarbeitung | a b | 33 . | 2 851 -4,6 | . . | 27 781 +24,6 | 858 -31,5 | 3,1 x |
| 22.24 | Druck-u.Medienvorstufe | a b | 41 . | 1 531 -8,6 | . . | 9 828 -10,6 | 805 +3,9 | 8,2 x |
| 22.25 | Erbrg.v.sonst.druck-bezogenen Dienstleistg. | a b | 19 . | 385 +9,7 | . . | 1 971 -26,4 | . . | . x |
| 22.32 | Vervielfältigung v. bespielten Bildträgern | a b | 1 . | . . | . . | . . | . . | . x |
| 22.33 | Vervielfältigung v. bespielten Datenträgern | a b | 1 . | . . | . . | . . | . . | . x |
| 23 | Kokerei,Mineralölverarbeitung,H.v.Brutstoffen | a b | 11 . | 1 823 +0,7 | . . | 872 411 +18,2 | . . | . x |
| 23.2 | Mineralölverarbeitung | a b | 11 . | 1 823 +0,7 | . . | 872 411 +18,2 | . . | . x |
| 24 | H.v.chem.Erzeugn. | a b | 403 . | 58 481 -0,3 | . . | 1 086 594 -0,1 | 522 759 -0,9 | 48,1 x |
| 24.11 | H.v.Industriegasen | a b | 11 . | . . | . . | . . | . . | . x |
| 24.12 | H.v.Farbstoffen u. Pigmenten | a b | 11 . | 306 +0,3 | . . | 5 487 +8,6 | 1 921 +12,5 | 35,0 x |
| 24.13 | H.v.sonst.anorganischen Grundstoffen u.Chemik. | a b | 33 . | 3 766 +3,9 | . . | 64 467 +8,9 | 33 400 +8,6 | 51,8 x |
| 24.14 | H.v.sonst.organischen Grundstoffen u.Chemik. | a b | 32 . | 4 466 -1,9 | . . | 118 276 +8,1 | 40 719 +3,9 | 34,4 x |
| 24.15 | H.v.Düngemitteln u. Stickstoffverbindungen | a b | 5 . | . . | . . | . . | . . | . x |
| 24.16 | H.v.Kunststoffen in Primärformen | a b | 39 . | 6 955 +1,0 | . . | 221 042 -0,2 | 150 821 +3,7 | 68,2 x |
| 24.17 | H.v.synthetischem Kautschuk in Primärformen | a b | 1 . | . . | . . | . . | . . | . x |
| 24.2 | H.v.Schädlingsbekämpfungs-u.Desinfektionsm. | a b | 6 . | . . | . . | . . | . . | . x |
| 24.3 | H.v.Anstrichmitteln, Druckfarben u.Kitten | a b | 58 . | 5 639 -0,6 | . . | 82 523 -8,4 | 39 516 -10,5 | 47,9 x |
| 24.41 | H.v.pharmazeut. Grundstoffen | a b | 9 . | 419 -12,9 | . . | 3 148 -46,0 | 2 018 -52,2 | 64,1 x |

| Systematik-Nr. | Wirtschaftszweig a=Juli 2005 b=Veränderung gegenüber gleichem Vorjahreszeitraum in % | Be-triebs-teile | Beschäftigte | | Umsatz | | | |
|----------------|--|-----------------|--------------|-------------------|-----------|-------------------------|------------------|-----------|
| | | | insgesamt | darunter Arbeiter | insgesamt | darunter Auslandsumsatz | | |
| | | | | | | Anzahl | 1 000 EUR | % |
| 24.42 | H.v.pharmazeut.Spezialitäten u.sonst.Erzeugn. | a b | 53 . | 10 436 +0,1 | . . | 217 637 -4,3 | 34 274 -6,9 | 15,7 x |
| 24.51 | H.v.Seifen,Wasch-,Reini-gungs-u.Poliermitteln | a b | 26 . | 2 280 -4,1 | . . | 54 069 -1,6 | 28 697 -10,0 | 53,1 x |
| 24.52 | H.v.Duftstoffen u. Körperpflegemitteln | a b | 34 . | 5 357 +1,2 | . . | 70 983 +6,1 | 29 384 -9,4 | 41,4 x |
| 24.61 | H.v.pyrotechnischen Erzeugnissen | a b | 4 . | 1 211 +11,1 | . . | . . | . . | . x |
| 24.62 | H.v.Klebstoffen u. Gelatine | a b | 6 . | 436 +6,9 | . . | 5 598 +3,7 | 1 871 +20,9 | 33,4 x |
| 24.63 | H.v.etherischen Ölen | a b | 12 . | 450 +4,4 | . . | 9 513 +5,8 | 6 119 +5,4 | 64,3 x |
| 24.64 | H.v.fotochemischen Erzeugnissen | a b | 3 . | 188 +5,0 | . . | . . | . . | . x |
| 24.66 | H.v.sonst.chemischen Erzeugnissen ang | a b | 48 . | 9 800 -2,6 | . . | 120 530 +0,1 | 86 944 +0,4 | 72,1 x |
| 24.7 | H.v.Chemiefasern | a b | 12 . | 4 636 -3,7 | . . | 67 652 -2,6 | 45 659 +0,7 | 67,5 x |
| 25 | H.v.Gummi-u.Kunststoff-waren | a b | 709 . | 65 124 -1,2 | . . | 861 447 +11,1 | 307 116 +12,7 | 35,7 x |
| 25.11 | H.v.Bereifungen | a b | 2 . | . . | . . | . . | . . | . x |
| 25.12 | Runderneuerung v. Bereifungen | a b | 4 . | . . | . . | . . | - . | - x |
| 25.13 | H.v.sonst.Gummiwaren | a b | 42 . | 5 976 +0,8 | . . | 110 723 +73,7 | 40 210 +64,7 | 36,3 x |
| 25.21 | H.v.Platten,Folien usw a.Kunststoffen | a b | 135 . | 13 762 -4,9 | . . | 237 542 +2,8 | 122 455 +8,4 | 51,6 x |
| 25.22 | H.v.Verpackungsmitteln a.Kunststoffen | a b | 95 . | 7 528 -4,8 | . . | 90 065 +2,5 | 29 673 -4,2 | 32,9 x |
| 25.23 | H.v.Baubedarfsartikeln a.Kunststoffen | a b | 101 . | 4 977 -6,1 | . . | 60 317 -7,0 | . . | . x |
| 25.24 | H.v.sonst.Kunststoff-waren | a b | 330 . | 31 610 +1,8 | . . | 328 981 +7,0 | 85 801 +5,9 | 26,1 x |
| 26 | Glasgewerbe,H.v.Keramik, Verarb.v.Steinen u.Erden | a b | 860 . | 46 789 -3,0 | . . | 564 523 -0,2 | 138 573 +3,3 | 24,5 x |
| 26.11 | H.v.Flachglas | a b | 7 . | 620 -1,8 | . . | 12 727 +2,4 | . . | . x |
| 26.12 | Veredlg.u.Bearb.v. Flachglas | a b | 42 . | 4 514 -2,5 | . . | 53 373 -4,7 | 12 794 -3,7 | 24,0 x |
| 26.13 | H.v.Hohlglas | a b | 25 . | 4 786 -5,5 | . . | 51 136 -4,2 | 28 007 -1,3 | 54,8 x |
| 26.14 | H.v.Glasfasern u.Waren daraus | a b | 3 . | 155 - | . . | 2 711 . | . . | . x |
| 26.15 | H.,Veredlg.u.Bearb.v. sonst.Glas,techn.Glasw. | a b | 20 . | 2 515 +0,6 | . . | 23 540 +12,1 | 14 033 +20,1 | 59,6 x |
| 26.21 | H.v.keramischen Haus-haltsw.u.Ziergegenst. | a b | 28 . | 5 348 -9,9 | . . | 27 409 -3,8 | 11 654 +2,0 | 42,5 x |
| 26.22 | H.v.Sanitärkeramik | a b | 1 . | . . | . . | . . | . . | . x |
| 26.23 | H.v.keram.Isolatoren u.Isolierteilen | a b | 11 . | 2 186 -3,5 | . . | 16 942 +0,8 | 8 925 +5,3 | 52,7 x |
| 26.24 | H.v.keramischen Erzeugn. f.sonst.techn.Zwecke | a b | 15 . | 1 564 +0,8 | . . | 13 270 +15,5 | 5 596 -3,2 | 42,2 x |
| 26.25 | H.v.keramischen Erzeugnissen ang | a b | 7 . | 655 -0,6 | . . | 3 957 +1,5 | . . | . x |
| 26.26 | H.v.feuerfesten keram. Werkstoffen u.Waren | a b | 10 . | 1 239 +7,1 | . . | 15 221 +35,8 | 10 713 +51,6 | 70,4 x |
| 26.3 | H.v.keramischen Wand-u. Bodenfliesen u.-platten | a b | 3 . | . . | . . | . . | . . | . . |

| Systematik-Nr. | Wirtschaftszweig a=Juli 2005 b=Veränderung gegenüber gleichem Vorjahreszeitraum in % | Be- triebs- teile | Beschäftigte | | Umsatz | | | | |
|----------------|--|-------------------------|--------------|----------------------|-----------|----------------------------|-----------------|-----------|---|
| | | | insgesamt | darunter Arbeiter | insgesamt | darunter Auslandsumsatz | | | |
| | | | | | | Anzahl | 1 000 EUR | % | |
| 26.4 | H.v.Ziegeln u.sonst. Baukeramik | a b | 47 . | 3 421 -2,7 | . | 46 707 -4,1 | 5 960 +37,3 | 12,8 x | |
| 26.51 | H.v.Zement | a b | 7 . | 1 120 -0,5 | . | 26 763 -5,1 | 1 669 -25,0 | 6,2 x | |
| 26.52 | H.v.Kalk | a b | 8 . | 282 -3,4 | . | 2 486 -3,0 | . | . | x |
| 26.53 | H.v.gebranntem Gips | a b | 5 . | 257 . | . | 7 802 . | . | . | x |
| 26.61 | H.v.Erzeugn.a.Beton, Zement u.A.f.d.Bau | a b | 148 . | 6 882 -3,9 | . | 86 368 -5,9 | 2 584 +10,0 | 3,0 x | |
| 26.62 | H.v.Gipserzeugnissen f.d.Bau | a b | 5 . | 488 -0,8 | . | 3 764 -9,2 | 570 +16,8 | 15,1 x | |
| 26.63 | H.v.Frischbeton (Transportbeton) | a b | 239 . | 2 026 -7,7 | . | 48 772 -4,3 | . | . | x |
| 26.64 | H.v.Mörtel u.a.Beton (Trockenbeton) | a b | 65 . | 1 565 +0,3 | . | 28 079 -4,9 | 1 688 -11,5 | 6,0 x | |
| 26.65 | H.v.Faserzementwaren | a b | 11 . | 555 -1,4 | . | 3 346 +1,2 | 988 +1,3 | 29,5 x | |
| 26.66 | H.v.Erzeugnissen a. Beton,Zement u.Gips ang | a b | 10 . | 666 -3,9 | . | 5 918 . | . | . | x |
| 26.7 | Be-u.Verarb.v.Naturwerk- u.Natursteinen ang | a b | 51 . | 1 816 -5,2 | . | 14 845 -4,9 | 1 994 -9,2 | 13,4 x | |
| 26.81 | H.v.Mühl-,Mahl-,Polier-, Schleif-u.ä.Steinen | a b | 12 . | 1 095 +1,6 | . | 10 998 -2,3 | 5 141 +6,9 | 46,7 x | |
| 26.82 | H.v.sonst.Erzeugn.a. nicht metall.Mineral.ang | a b | 80 . | 2 366 +7,8 | . | 52 816 +22,2 | 13 605 -11,8 | 25,8 x | |
| 27 | Metallerzeugung u.-bearbeitung | a b | 181 . | 25 588 +1,4 | . | 380 716 +2,6 | 139 941 +8,4 | 36,8 x | |
| 27.1 | Erzeugung v.Roheisen, Stahl u.Ferrolegierungen | a b | 6 . | 1 348 +0,1 | . | 55 187 +16,0 | . | . | x |
| 27.21 | H.v.Rohren u.Rohrstücken a.Gusseisen | a b | 5 . | . | . | . | . | . | x |
| 27.22 | H.v.Stahlrohren u.Rohr- stücken a.Stahl | a b | 21 . | 1 095 +1,4 | . | 11 534 -5,2 | 4 800 +24,1 | 41,6 x | |
| 27.31 | H.v.Blankstahl | a b | 1 . | . | . | . | . | . | x |
| 27.32 | H.v.Kaltband unter 600 mm Breite | a b | 1 . | . | . | . | . | . | x |
| 27.34 | H.v.gezogenem Draht | a b | 4 . | . | . | . | . | . | x |
| 27.41 | Erzeugung u.erste Bearb. v.Edelmetallen | a b | 5 . | 174 -4,9 | . | 683 -19,8 | 424 -29,4 | 62,1 x | |
| 27.42 | Erzeugung u.erste Bearb. v.Aluminium | a b | 27 . | 3 929 +1,3 | . | 81 064 -10,5 | 24 629 -17,5 | 30,4 x | |
| 27.43 | Erzeugung u.erste Bearb. v.Blei,Zinn u.Zinn | a b | 4 . | 102 -8,9 | . | 1 180 +1,4 | . | . | x |
| 27.44 | Erzeugung u.erste Bearb. v.Kupfer | a b | 18 . | 4 618 +4,7 | . | 95 859 +5,7 | 64 292 +16,5 | 67,1 x | |
| 27.45 | Erzeugung u.erste Bearb. v.sonst.NE-Metallen | a b | 9 . | 899 +1,8 | . | 10 383 +18,1 | 6 382 +30,3 | 61,5 x | |
| 27.51 | Eisengießereien | a b | 29 . | 5 457 +1,0 | . | 47 481 +13,4 | 11 525 +8,3 | 24,3 x | |
| 27.52 | Stahlgießereien | a b | 1 . | . | . | . | . | . | x |
| 27.53 | Leichtmetallgießereien | a b | 35 . | 4 742 -0,5 | . | 53 829 -2,5 | 8 219 -4,0 | 15,3 x | |
| 27.54 | Buntmetallgießereien | a b | 15 . | 2 251 +2,0 | . | 7 849 +8,7 | 2 750 +28,4 | 35,0 x | |
| 28 | H.v.Metallerzeugnissen | a b | 1 117 . | 72 807 -0,7 | . | 866 237 -0,3 | 220 376 +6,5 | 25,4 x | |

| Systematik-Nr. | Wirtschaftszweig a=Juli 2005 b=Veränderung gegenüber gleichem Vorjahreszeitraum in % | Be-triebs-teile | Beschäftigte | | Umsatz | | | |
|----------------|--|-----------------|--------------|-------------------|-----------|----------------------------|-----------|------|
| | | | insgesamt | darunter Arbeiter | insgesamt | darunter Auslandsumsatz | | |
| | | | Anzahl | | 1 000 EUR | | % | |
| 28.11 | H.v.Metallkonstruktionen | a | 199 | 12 015 | . | 192 650 | 40 803 | 21,2 |
| | | b | . | -7,9 | . | +7,5 | +7,5 | x |
| 28.12 | H.v.Ausbauelementen a. Metall | a | 107 | 4 518 | . | 59 068 | 12 769 | 21,6 |
| | | b | . | -7,9 | . | +23,4 | +62,0 | x |
| 28.21 | H.v.Metallbehältern über 300l | a | 35 | 1 702 | . | 18 164 | 3 239 | 17,8 |
| | | b | . | +2,3 | . | -38,1 | . | x |
| 28.22 | H.v.Heizkörpern,-kesseln f.Zentralheizungen | a | 7 | . | . | . | . | . |
| | | b | . | . | . | . | . | x |
| 28.3 | H.v.Dampfkesseln (oh. Zentralheizungskessel) | a | 20 | 1 558 | . | 15 512 | . | . |
| | | b | . | -8,7 | . | -71,8 | . | x |
| 28.4 | H.v.Schmiede-,Press-, Zieh-, Stanzteilen u.Ä. | a | 108 | 9 938 | . | 118 774 | 29 657 | 25,0 |
| | | b | . | +1,6 | . | +6,2 | +10,5 | x |
| 28.51 | Oberfläch.veredlg.u. Wärmebehandlung | a | 106 | 5 346 | . | 45 563 | 5 907 | 13,0 |
| | | b | . | +1,9 | . | +5,2 | +0,7 | x |
| 28.52 | Mechanik ang | a | 203 | 11 561 | . | 116 121 | 15 795 | 13,6 |
| | | b | . | +4,4 | . | +8,2 | +17,7 | x |
| 28.61 | H.v.Schneidwaren u.Be-stecken a.unedlen Met. | a | 9 | . | . | . | . | . |
| | | b | . | . | . | . | . | x |
| 28.62 | H.v.Werkzeugen | a | 106 | 7 026 | . | 58 607 | 22 904 | 39,1 |
| | | b | . | +0,4 | . | - | +9,5 | x |
| 28.63 | H.v.Schlössern u.Be-schlägen a.unedlen Met. | a | 18 | 3 309 | . | 51 903 | 22 448 | 43,2 |
| | | b | . | +1,0 | . | +6,3 | -0,3 | x |
| 28.71 | H.v.Metallbehältern v.300l o.weniger | a | 3 | . | . | . | . | . |
| | | b | . | . | . | . | . | x |
| 28.72 | H.v.Verpackungen u. Verschlüssen a.Metall | a | 12 | 1 509 | . | 16 685 | 6 706 | 40,2 |
| | | b | . | -5,1 | . | +14,9 | +22,7 | x |
| 28.73 | H.v.Drahtwaren | a | 32 | 2 069 | . | 35 053 | 17 560 | 50,1 |
| | | b | . | -1,0 | . | +10,2 | +44,2 | x |
| 28.74 | H.v.Schrauben,Nieten, Ketten u.Federn | a | 37 | 3 768 | . | 38 291 | 8 226 | 21,5 |
| | | b | . | +1,2 | . | +3,0 | +3,5 | x |
| 28.75 | H.v.sonst.Metallw.ang | a | 115 | 6 630 | . | 75 153 | 22 634 | 30,1 |
| | | b | . | +4,9 | . | +2,9 | +29,9 | x |
| 29 | Maschinenbau | a | 1 478 | 188 863 | . | 2 795 478 | 1 585 602 | 56,7 |
| | | b | . | -0,1 | . | -1,7 | +0,7 | x |
| 29.11 | H.v.Verbrenn.mot.u.Turb. (oh.Strassenfahrz.usw) | a | 15 | 5 498 | . | 135 177 | 106 519 | 78,8 |
| | | b | . | -0,2 | . | +11,7 | +13,2 | x |
| 29.12 | H.v.Pumpen u. Kompressoren | a | 82 | 13 964 | . | 275 896 | 174 350 | 63,2 |
| | | b | . | +2,6 | . | -0,3 | +4,0 | x |
| 29.13 | H.v.Armaturen | a | 39 | 6 595 | . | 73 924 | 35 204 | 47,6 |
| | | b | . | +1,2 | . | +5,1 | +12,0 | x |
| 29.14 | H.v.Lagern,Getrieben, Zahnradern,Antriebselem. | a | 66 | 28 719 | . | 312 425 | 154 649 | 49,5 |
| | | b | . | +2,6 | . | +6,9 | +8,2 | x |
| 29.21 | H.v.Öfen u.Brennern | a | 22 | 1 174 | . | 17 045 | 11 580 | 67,9 |
| | | b | . | -25,8 | . | -26,1 | -25,2 | x |
| 29.22 | H.v.Hebezeugen u. Fördermitteln | a | 146 | 11 460 | . | 214 551 | 121 091 | 56,4 |
| | | b | . | +1,8 | . | +0,8 | +7,2 | x |
| 29.23 | H.v.kälte-u.lufttechn. Erzeugn.nicht f.d.Haush. | a | 94 | 11 235 | . | 175 139 | . | . |
| | | b | . | -1,0 | . | -3,1 | . | x |
| 29.24 | H.v.sonst.nicht WZ-spez.Maschinen ang | a | 152 | 20 841 | . | 266 979 | 173 846 | 65,1 |
| | | b | . | -0,4 | . | -13,6 | -17,9 | x |
| 29.31 | H.v.land-u.forstw. Zugmaschinen | a | 5 | . | . | . | . | . |
| | | b | . | . | . | . | . | x |
| 29.32 | H.v.sonst.land-u. forstw.Maschinen | a | 31 | 1 521 | . | 35 420 | 14 523 | 41,0 |
| | | b | . | +1,5 | . | -9,4 | -22,6 | x |
| 29.41 | H.v.handgeführten kraft-betriebenen Werkzeugen | a | 12 | 787 | . | 9 984 | 5 510 | 55,2 |
| | | b | . | +4,8 | . | +22,9 | +21,7 | x |
| 29.42 | H.v.Werkzeugmaschinen f.d.Metallbearbeitung | a | 99 | 12 309 | . | 146 621 | 77 173 | 52,6 |
| | | b | . | -0,4 | . | -26,6 | -24,9 | x |
| 29.43 | H.v.Werkzeugmasch.ang | a | 85 | 5 903 | . | 74 483 | 20 601 | 27,7 |
| | | b | . | +2,9 | . | +43,7 | -23,5 | x |

| Systematik-Nr. | Wirtschaftszweig a=Juli 2005 b=Veränderung gegen- über gleichem Vor- jahreszeitraum in % | Be- triebs- teile | Beschäftigte | | Umsatz | | |
|----------------|--|-------------------------|--------------|----------------------|-------------------|----------------------------|-----------|
| | | | insgesamt | darunter Arbeiter | insgesamt | darunter Auslandsumsatz | |
| | | | Anzahl | | 1 000 EUR | % | |
| 29.51 | H.v.Masch.f.Metallerzeu- gung,Walzwerkseintr.usw | a b | 3 . | . . | . . | . . | . x |
| 29.52 | H.v.Bergwerks-,Bau-u. Baustoffmaschinen | a b | 48 . | 187 +4,3 | 111 193 +24,7 | 64 713 +39,5 | 58,2 x |
| 29.53 | H.v.Masch.f.Ernährungs- gewerbe u.Tabakverarb. | a b | 37 . | 305 -3,6 | 46 413 -18,1 | 37 098 -4,5 | 79,9 x |
| 29.54 | H.v.Masch.f.d.Textil-, Bekleidg.-u.Ledergewerbe | a b | 54 . | 731 -7,0 | 70 424 -8,7 | 53 262 -5,7 | 75,6 x |
| 29.55 | H.v.Masch.f.d.Papier- gewerbe | a b | 13 . | 350 +9,8 | 24 503 +15,9 | 18 840 . | 76,9 x |
| 29.56 | H.v.Masch.f.best.Wirt- schaftszweige ang | a b | 427 . | 748 -1,7 | 447 459 -3,0 | 229 683 +5,5 | 51,3 x |
| 29.6 | H.v.Waffen u.Munition | a b | 9 . | 1 024 -13,2 | 8 595 +4,8 | 5 671 +24,2 | 66,0 x |
| 29.71 | H.v.elektrischen Haushaltsgeräten | a b | 24 . | 672 -0,6 | 226 626 -3,9 | 155 826 +3,2 | 68,8 x |
| 29.72 | H.v.nicht elektrischen Heiz-,Koch-u.ä.Gerät.ang | a b | 15 . | . . | . . | . . | . x |
| 30 | H.v.Büromasch.,DV-Gerät. u.-Einr. | a b | 57 . | 8 050 -5,3 | 364 752 +20,3 | 58 095 +7,8 | 15,9 x |
| 30.01 | H.v.Büromaschinen | a b | 12 . | 200 -0,3 | 11 806 -3,0 | 8 376 +4,3 | 70,9 x |
| 30.02 | H.v.DV-Gerät.u.-Einr. | a b | 45 . | 850 -6,2 | 352 946 +21,3 | 49 719 +8,5 | 14,1 x |
| 31 | H.v.Geräten d.Elektriz. erzg.,-verteilung u.Ä. | a b | 595 . | 100 598 -0,8 | 1 639 614 -5,9 | 809 746 -5,9 | 49,4 x |
| 31.1 | H.v.Elektromotoren,Gene- ratoren,Transformatoren | a b | 113 . | 408 -5,1 | 363 082 -0,6 | 208 558 +3,8 | 57,4 x |
| 31.2 | H.v.Elektriz.vertlg.-u. -schalteinrichtungen | a b | 225 . | 603 +2,0 | 691 198 -1,8 | 360 579 +5,8 | 52,2 x |
| 31.3 | H.v.isol.Elektrokabeln, -leitungen u.-drähten | a b | 34 . | 495 -6,6 | 56 640 -4,6 | 22 983 . | 40,6 x |
| 31.4 | H.v.Akkumulatoren u. Batterien | a b | 4 . | 356 -31,4 | 4 434 +8,0 | 831 . | 18,7 x |
| 31.5 | H.v.elektrischen Lampen u.Leuchten | a b | 47 . | 715 -2,5 | 61 445 -33,0 | 30 190 -49,8 | 49,1 x |
| 31.61 | H.v.elekt.Ausrüstg.f. Motoren u.Fahrzeuge ang | a b | 39 . | 484 -2,3 | 215 831 +9,5 | 60 516 +5,6 | 28,0 x |
| 31.62 | H.v.sonst.elekt. Ausrüstg.ang | a b | 133 . | 537 +1,5 | 246 985 -23,1 | 126 090 -29,2 | 51,1 x |
| 32 | Rundfunk-u. Nachrichtentechnik | a b | 189 . | 390 -0,8 | 1 590 378 +2,3 | 1 070 640 +7,7 | 67,3 x |
| 32.1 | H.v.elektronischen Bauelementen | a b | 71 . | 326 +2,4 | 858 623 +3,4 | 656 805 +7,5 | 76,5 x |
| 32.2 | H.v.Gerät.u.Eintr.d. Telekomm.technik | a b | 61 . | 833 -3,2 | 614 921 +3,5 | 393 985 +12,0 | 64,1 x |
| 32.3 | H.v.Rundfunk-,phono- u.videotechn.Gerät. | a b | 57 . | 231 -9,2 | 116 835 -10,2 | 19 849 -36,1 | 17,0 x |
| 33 | Medizin-,Mess-,Steuer- technik,Optik,H.v.Uhren | a b | 459 . | 836 -0,1 | 844 102 +5,8 | 567 149 +5,9 | 67,2 x |
| 33.1 | H.v.med.Geräten u.ortho- pädischen Erzeugnissen | a b | 151 . | 058 -3,1 | 378 563 +4,8 | 298 497 +6,4 | 78,8 x |
| 33.2 | H.v.Mess-,Kontroll-, Navig.-u.ä.Instr.u.Vorr. | a b | 228 . | 285 +0,1 | 332 656 +2,5 | 193 333 +0,9 | 58,1 x |
| 33.3 | H.v.industriellen Prozesssteuerungseinr. | a b | 24 . | 937 -1,3 | 45 330 +40,0 | . . | . x |
| 33.4 | H.v.optischen u. fotografischen Geräten | a b | 50 . | 211 . | . . | . . | . x |
| 33.5 | H.v.Uhren | a b | 6 . | 345 . | . . | . . | . x |

52 Noch: 3. Fachliche Betriebsteile, Beschäftigte und Umsatz des Verarbeitenden Gewerbes, Bergbaus und der Gewinnung von Steinen und Erden in Bayern nach beteiligten Wirtschaftsklassen

| Systematik-Nr. | Wirtschaftszweig a=Juli 2005 b=Veränderung gegenüber gleichem Vorjahreszeitraum in % | Be- triebs- teile | Beschäftigte | | Umsatz | | | |
|----------------|--|-------------------------|--------------|----------------------|-----------|----------------------------|-------------------|-----------|
| | | | insgesamt | darunter Arbeiter | insgesamt | darunter Auslandsumsatz | | |
| | | | | | | Anzahl | 1 000 EUR | % |
| 34 | H.v.Kraftwagen u. Kraftwagenteilen | a b | 259 . | 174 452 -1,4 | . . | 5 837 878 +1,5 | 3 830 021 +1,4 | 65,6 x |
| 34.1 | H.v.Kraftwagen u. Kraftwagenmotoren | a b | 25 . | 105 829 +1,6 | . . | 4 511 226 +2,2 | 3 290 375 +2,2 | 72,9 x |
| 34.2 | H.v.Karosserien, Aufbauten u.Anhängern | a b | 64 . | 7 248 +2,7 | . . | 254 034 -9,1 | 184 559 -8,5 | 72,7 x |
| 34.3 | H.v.Teilen u.Ä.f.Kraftwagen u.deren Motoren | a b | 170 . | 61 375 -6,5 | . . | 1 072 617 +1,5 | 355 087 -0,5 | 33,1 x |
| 35 | Sonst.Fahrzeugbau | a b | 60 . | 26 396 -4,5 | . . | 391 171 +2,0 | 226 307 +12,8 | 57,9 x |
| 35.11 | Schiffbau (oh.Boots-u.Yachtbau) | a b | 1 . | . . | . . | . . | . . | . x |
| 35.12 | Boots-u.Yachtbau | a b | 3 . | . . | . . | . . | . . | . x |
| 35.2 | Bahnindustrie | a b | 9 . | 2 200 -9,9 | . . | . . | . . | . x |
| 35.3 | Luft-u.Raumfahrzeugbau | a b | 31 . | 21 302 -2,2 | . . | 324 036 +3,7 | 186 121 +13,8 | 57,4 x |
| 35.41 | H.v.Krafträdern | a b | 4 . | . . | . . | . . | . . | . x |
| 35.42 | H.v.Fahrrädern | a b | 2 . | . . | . . | . . | . . | . x |
| 35.43 | H.v.Behinderten-fahrzeugen | a b | 1 . | . . | . . | . . | . . | . x |
| 35.5 | Fahrzeugbau ang | a b | 9 . | . . | . . | . . | . . | . x |
| 36 | H.v.Möbeln,Schmuck, Musikinstr.,Sportger.usw | a b | 497 . | 38 708 -4,3 | . . | 463 819 -6,8 | 136 137 -13,1 | 29,4 x |
| 36.11 | H.v.Sitzmöbeln | a b | 109 . | 14 904 -2,9 | . . | 222 542 -3,8 | 37 981 -12,3 | 17,1 x |
| 36.12 | H.v.Büro-u.Ladenmöbeln | a b | 50 . | 2 596 -4,0 | . . | 24 853 -2,8 | 5 485 -19,5 | 22,1 x |
| 36.13 | H.v.Küchenmöbeln | a b | 30 . | 2 115 -0,1 | . . | 26 047 -22,8 | 8 209 -23,5 | 31,5 x |
| 36.14 | H.v.sonst.Möbeln | a b | 109 . | 5 795 -3,6 | . . | 56 408 +6,9 | 12 212 +4,4 | 21,6 x |
| 36.15 | H.v.Matratzen | a b | 15 . | 592 -7,1 | . . | 6 603 -26,4 | 629 +29,9 | 9,5 x |
| 36.21 | H.v.Münzen | a b | 2 . | . . | . . | . . | . . | . x |
| 36.22 | H.v.Schmuck,Gold-u.Silberschmiedewaren | a b | 6 . | . . | . . | . . | . . | . x |
| 36.3 | H.v.Musikinstrumenten | a b | 15 . | 669 -2,9 | . . | 4 566 -7,3 | 3 312 -6,8 | 72,5 x |
| 36.4 | H.v.Sportgeräten | a b | 20 . | 1 158 -11,7 | . . | 15 366 -26,8 | 7 273 -40,1 | 47,3 x |
| 36.5 | H.v.Spielwaren | a b | 46 . | 4 284 -7,5 | . . | 44 611 -15,7 | 24 591 -16,2 | 55,1 x |
| 36.61 | H.v.Pantasieschmuck | a b | 5 . | 179 +4,7 | . . | 1 423 -4,0 | 640 +10,9 | 45,0 x |
| 36.62 | H.v.Besen u.Bürsten | a b | 24 . | 1 567 -1,8 | . . | 24 517 -4,2 | 17 853 -9,1 | 72,8 x |
| 36.63 | H.v.Erzeugnissen ang | a b | 66 . | 4 620 -7,8 | . . | 35 653 -5,8 | 17 910 -2,3 | 50,2 x |
| 37 | Recycling | a b | 41 . | 1 196 +10,1 | . . | . . | . . | . x |
| 37.1 | Recycling v.metall. Altmat.u.Reststoffen | a b | 14 . | 274 +24,5 | . . | . . | . . | . x |
| 37.2 | Recycling v.nicht metall.Altmat.u.Reststf. | a b | 27 . | 922 +6,5 | . . | . . | . . | . . |

| Systematik-Nr. | Wirtschaftszweig a=Juli 2005 b=Veränderung gegen- über gleichem Vor- jahreszeitraum in % | Be- triebs- teile | Beschäftigte | | Umsatz | | |
|----------------|--|-------------------------|--------------|----------------------|------------|----------------------------|------|
| | | | insgesamt | darunter Arbeiter | insgesamt | darunter Auslandsumsatz | |
| | | | Anzahl | | 1 000 EUR | | % |
| 1 | Vorleistungsgüter- produzenten | a 4 413 | 389 730 | . | 6 086 857 | 2 694 263 | 44,3 |
| | | b . | -0,5 | . | +0,6 | +3,1 | x |
| 2 | Investitionsgüter- produzenten | a 2 744 | 479 663 | . | 11 176 295 | 6 728 433 | 60,2 |
| | | b . | -1,6 | . | +1,4 | +2,6 | x |
| 3 | Gebrauchsgüter- produzenten | a 504 | 56 639 | . | 801 393 | 295 797 | 36,9 |
| | | b . | -2,6 | . | -4,7 | -7,3 | x |
| 4 | Verbrauchsgüter- produzenten | a 2 502 | 193 586 | . | 3 370 461 | 741 613 | 22,0 |
| | | b . | -2,2 | . | -3,8 | -3,6 | x |
| 5 | Energie | a 16 | 1 918 | . | 873 558 | 63 707 | 7,3 |
| | | b . | +0,5 | . | +18,2 | +30,7 | x |
| | Insgesamt | a 10 179 | 1 121 536 | . | 22 308 564 | 10 523 814 | 47,2 |
| | | b . | -1,4 | . | +0,7 | +2,1 | x |

4. Betriebe, Beschäftigte, Arbeitsstunden, Brutto Lohn- und -gehaltssumme sowie Umsatz des Verarbeitenden Gewerbes, Bergbaus und der Gewinnung von Steinen und Erden in Bayern nach Verwaltungsbezirken
Berichtszeitraum: Juli 2005

| Verwaltungsbezirk | Be- triebe | Beschäf- tigte | Geleistete Arbeits- stunden | Brutto Lohn- und gehalt- summe | Gesamtumsatz | |
|------------------------------------|---------------|-------------------|-----------------------------------|---|--------------|---------------------------------|
| | | | | | insgesamt | darunter Auslands- umsatz |
| | Anzahl | | 1 000 | | 1 000 EUR | |
| Krfr. Stadt Ingolstadt | 55 | 38 244 | 4 790 | 184 493 | . | . |
| Krfr. Stadt München | 349 | 115 941 | 15 958 | 730 036 | 4 520 028 | 2 884 012 |
| Krfr. Stadt Rosenheim | 26 | 5 268 | 642 | 16 121 | 112 064 | 64 539 |
| Kreis Altötting | 55 | 15 300 | 2 080 | 50 209 | 683 852 | 243 043 |
| Kreis Berchtesgadener Land | 50 | 4 469 | 634 | 12 282 | 62 115 | 19 752 |
| Kreis Bad Tölz- Wolfraatshausen | 74 | 6 503 | 834 | 20 674 | 82 220 | 28 429 |
| Kreis Dachau | 56 | 5 163 | 678 | 16 171 | 83 634 | 24 189 |
| Kreis Ebersberg | 60 | 5 533 | 583 | 18 604 | 74 639 | 33 610 |
| Kreis Eichstätt | 84 | 7 332 | 990 | 17 118 | 385 795 | 36 318 |
| Kreis Erding | 38 | 2 613 | 347 | 6 882 | 44 772 | 7 865 |
| Kreis Freising | 82 | 10 679 | 1 430 | 33 573 | 173 330 | 77 965 |
| Kreis Fürstenfeldbruck | 75 | 5 156 | 706 | 16 202 | 81 026 | 28 065 |
| Kreis Garmisch- Partenkirchen | 24 | 1 595 | 208 | 3 733 | . | . |
| Kreis Landsberg am Lech | 53 | 5 595 | 730 | 18 216 | 95 957 | 33 020 |
| Kreis Miesbach | 48 | 4 237 | 575 | 13 121 | 65 505 | 29 910 |
| Kreis Mühldorf a.Inn | 82 | 9 049 | 1 160 | 24 125 | 156 178 | 64 434 |
| Kreis München | 234 | 28 007 | 3 791 | 113 116 | 528 262 | 204 168 |
| Kreis Neuburg- Schrobenhausen | 66 | 6 193 | 901 | 16 536 | 161 659 | 41 613 |
| Kreis Pfaffenhofen a.d.Ilm | 64 | 6 498 | 805 | 20 888 | 336 127 | 21 433 |
| Kreis Rosenheim | 117 | 14 087 | 1 883 | 41 390 | 232 110 | 92 931 |
| Kreis Starnberg | 58 | 5 663 | 757 | 20 243 | 83 952 | 30 520 |
| Kreis Traunstein | 99 | 15 927 | 2 124 | 48 541 | 266 336 | 125 959 |
| Kreis Weilheim-Schongau | 83 | 13 142 | 1 715 | 40 747 | 138 006 | 54 890 |
| Regierungsbezirk Oberbayern | 1 932 | 332 194 | 44 324 | 1 483 018 | 9 737 856 | 4 955 671 |
| Krfr. Stadt Landshut | 31 | 6 376 | 864 | 32 141 | 289 890 | 37 924 |
| Krfr. Stadt Passau | 36 | 5 951 | 758 | 22 776 | 96 108 | . |
| Krfr. Stadt Straubing | 39 | 5 069 | 621 | 14 317 | 119 251 | 33 183 |
| Kreis Deggendorf | 87 | 10 235 | 1 313 | 26 149 | 152 697 | 52 031 |
| Kreis Freyung-Grafenau | 58 | 5 191 | 712 | 11 048 | 70 217 | 34 539 |
| Kreis Kelheim | 77 | 9 661 | 1 230 | 25 596 | 160 970 | 32 734 |

| Verwaltungsbezirk | Be- triebe | Beschäf- tigte | Geleistete Arbeits- stunden | Brutto Lohn- und gehalt- summe | Gesamtumsatz | |
|----------------------------------|---------------|-------------------|-----------------------------------|---|--------------|---------------------------------|
| | | | | | insgesamt | darunter Auslands- umsatz |
| | Anzahl | | 1 000 | | 1 000 EUR | |
| Kreis Landshut | 98 | 9 364 | 1 347 | 36 497 | 251 204 | 35 258 |
| Kreis Passau | 161 | 14 651 | 1 918 | 37 244 | 178 888 | 46 599 |
| Kreis Regen | 48 | 6 294 | 824 | . | . | . |
| Kreis Rottal-Inn | 90 | 7 854 | 1 054 | 17 313 | 111 695 | 19 113 |
| Kreis Straubing-Bogen | 58 | 5 731 | 783 | 12 841 | 120 750 | 24 243 |
| Kreis Dingolfing-Landau | 55 | 28 476 | 3 588 | . | . | . |
| Regierungsbezirk Niederbayern | 838 | 114 853 | 15 012 | 449 448 | 3 054 578 | 1 412 998 |
| Krfr. Stadt Amberg | 40 | 7 057 | 881 | 20 486 | 156 895 | 108 379 |
| Krfr. Stadt Regensburg | 77 | 29 565 | 3 734 | 162 499 | 950 419 | 538 947 |
| Krfr. Stadt Weiden i.d.OPf. | 41 | 4 845 | 660 | 9 797 | 32 488 | . |
| Kreis Amberg-Weizbach | 57 | 8 247 | 988 | 27 123 | 93 638 | 33 841 |
| Kreis Cham | 99 | 12 109 | 1 632 | 26 178 | 178 303 | 77 792 |
| Kreis Neumarkt i.d.OPf. | 97 | 10 046 | 1 363 | 25 992 | 115 745 | 22 929 |
| Kreis Neustadt a.d.Waldnaab | 69 | 8 625 | 1 109 | 21 715 | 137 059 | 67 929 |
| Kreis Regensburg | 56 | 8 793 | 1 197 | 30 000 | 131 713 | . |
| Kreis Schwandorf | 131 | 15 607 | 2 102 | 39 806 | 251 775 | 34 571 |
| Kreis Tirschenreuth | 64 | 7 196 | 915 | 18 083 | 110 738 | 57 516 |
| Regierungsbezirk Oberpfalz | 731 | 112 090 | 14 581 | 381 680 | 2 158 773 | 1 039 089 |
| Krfr. Stadt Bamberg | 51 | 15 844 | 1 914 | 40 288 | 159 148 | 57 176 |
| Krfr. Stadt Bayreuth | 54 | 5 930 | 826 | 16 350 | 297 539 | 52 410 |
| Krfr. Stadt Coburg | 39 | 7 822 | 977 | 26 251 | 91 731 | 54 872 |
| Krfr. Stadt Hof | 44 | 4 201 | 586 | 10 577 | 46 333 | 14 094 |
| Kreis Bamberg | 68 | 7 674 | 959 | 20 333 | 146 675 | 59 241 |
| Kreis Bayreuth | 76 | 6 866 | 855 | 17 381 | 63 380 | 24 808 |
| Kreis Coburg | 113 | 12 748 | 1 659 | 29 425 | 143 759 | 43 959 |
| Kreis Forchheim | 45 | 6 461 | 832 | 18 642 | 184 220 | 131 683 |
| Kreis Hof | 110 | 13 143 | 1 798 | 33 543 | 142 132 | 59 174 |
| Kreis Kronach | 111 | 11 582 | 1 515 | 29 117 | 135 213 | 43 906 |
| Kreis Kulmbach | 83 | 8 018 | 1 099 | 21 086 | 108 774 | 32 869 |
| Kreis Lichtenfels | 66 | 7 623 | 976 | 17 616 | 65 351 | 18 825 |

| Verwaltungsbezirk | Be- triebe | Beschäf- tigte | Geleistete Arbeits- stunden | Brutto Lohn- und gehalt- summe | Gesamtumsatz | |
|--|---------------|-------------------|-----------------------------------|---|--------------|---------------------------------|
| | | | | | insgesamt | darunter Auslands- umsatz |
| | Anzahl | | 1 000 | | 1 000 EUR | |
| Kreis Wunsiedel i.Fichtelgebirge | 90 | 9 731 | 1 261 | 22 953 | 104 764 | 35 334 |
| Regierungsbezirk Oberfranken | 950 | 117 643 | 15 257 | 303 562 | 1 689 019 | 628 350 |
| Krfr. Stadt Ansbach | 25 | 6 028 | 747 | 17 227 | 51 019 | 18 827 |
| Krfr. Stadt Erlangen | 55 | 27 462 | 3 587 | 114 034 | 584 392 | 418 878 |
| Krfr. Stadt Fürth | 58 | 8 753 | 1 134 | 29 466 | 157 013 | 62 363 |
| Krfr. Stadt Nürnberg | 277 | 51 342 | 6 540 | 178 241 | 816 700 | 288 826 |
| Krfr. Stadt Schwabach | 41 | 3 679 | 490 | 9 967 | 53 862 | 14 146 |
| Kreis Ansbach | 152 | 16 667 | 2 264 | 42 839 | 211 549 | 33 066 |
| Kreis Erlangen-Höchstadt | 51 | 16 949 | 1 956 | 44 525 | 231 695 | 77 670 |
| Kreis Fürth | 61 | 5 272 | 678 | 13 214 | 62 594 | 28 174 |
| Kreis Nürnberger Land | 115 | 15 201 | 1 960 | 43 759 | 191 845 | 72 731 |
| Kreis Neustadt a.d.Aisch -Bad Windsheim | 89 | 6 114 | 834 | 14 441 | 63 826 | 12 049 |
| Kreis Roth | 107 | 7 739 | 1 013 | 19 474 | 101 933 | 30 025 |
| Kreis Weißenburg- Gunzenhausen | 80 | 8 965 | 1 142 | 26 407 | 109 661 | 32 306 |
| Regierungsbezirk Mittelfranken | 1 111 | 174 171 | 22 345 | 553 592 | 2 636 091 | 1 089 062 |
| Krfr. Stadt Aschaffenburg | 43 | 9 363 | 1 179 | 30 019 | 228 047 | 117 181 |
| Krfr. Stadt Schweinfurt | 45 | 19 344 | 2 445 | 65 099 | 326 915 | 139 270 |
| Krfr. Stadt Würzburg | 71 | 8 664 | 1 135 | 26 604 | 123 747 | 41 399 |
| Kreis Aschaffenburg | 114 | 14 046 | 1 858 | 42 893 | 251 437 | 117 966 |
| Kreis Bad Kissingen | 57 | 5 489 | 714 | 13 555 | 48 726 | 12 839 |
| Kreis Rhön-Grabfeld | 63 | 9 176 | 1 166 | 23 475 | 121 452 | 61 677 |
| Kreis Haßberge | 64 | 10 164 | 1 228 | 26 476 | 151 467 | 60 115 |
| Kreis Kitzingen | 71 | 7 372 | 946 | 20 905 | 82 859 | 24 815 |
| Kreis Miltenberg | 114 | 13 947 | 1 854 | 36 872 | 160 097 | 62 499 |
| Kreis Main-Spessart | 110 | 18 358 | 2 449 | 58 571 | 292 913 | 145 761 |
| Kreis Schweinfurt | 48 | 2 770 | 354 | 6 102 | 42 322 | 9 444 |
| Kreis Würzburg | 68 | 6 605 | 900 | 20 894 | 86 646 | 33 599 |
| Regierungsbezirk Unterfranken | 868 | 125 298 | 16 227 | 371 464 | 1 916 626 | 826 563 |
| Krfr. Stadt Augsburg | 126 | 27 383 | 3 734 | 103 580 | 599 444 | 166 906 |
| Krfr. Stadt Kaufbeuren | 34 | 2 241 | 308 | 5 548 | 20 157 | 5 031 |

| Verwaltungsbezirk | Be- triebe | Beschäf- tigte | Geleistete Arbeits- stunden | Bruttolohn- und gehalt- summe | Gesamtumsatz | |
|---------------------------------|---------------|-------------------|-----------------------------------|--|--------------|---------------------------------|
| | | | | | insgesamt | darunter Auslands- umsatz |
| | Anzahl | 1 000 | 1 000 EUR | | | |
| Krfr. Stadt Kempten (Allgäu) | 45 | 5 459 | 660 | 16 644 | 101 571 | 43 965 |
| Krfr. Stadt Memmingen | 44 | 7 537 | 895 | 22 332 | 100 932 | 32 948 |
| Kreis Aichach-Friedberg | 77 | 11 706 | 1 457 | 26 524 | 130 344 | 20 172 |
| Kreis Augsburg | 160 | 16 075 | 2 188 | 46 755 | 339 194 | 125 545 |
| Kreis Dillingen a.d.Donau | 81 | 9 089 | 1 201 | 25 018 | 218 638 | 90 325 |
| Kreis Günzburg | 101 | 12 068 | 1 528 | 34 214 | 180 583 | 59 841 |
| Kreis Neu-Ulm | 126 | 19 302 | 2 540 | 60 403 | 332 403 | 154 830 |
| Kreis Lindau (Bodensee) | 54 | 8 729 | 1 145 | 25 573 | 200 798 | 70 525 |
| Kreis Ostallgäu | 83 | 11 563 | 1 537 | 36 885 | 258 091 | 118 737 |
| Kreis Unterallgäu | 114 | 12 433 | 1 726 | 38 097 | 173 662 | 44 986 |
| Kreis Donau-Ries | 121 | 18 572 | 2 342 | 55 182 | 294 617 | 117 492 |
| Kreis Oberallgäu | 66 | 10 008 | 1 242 | 28 671 | 255 071 | 125 423 |
| Regierungsbezirk Schwaben | 1 232 | 172 165 | 22 502 | 525 425 | 3 205 504 | 1 176 726 |
| Bayern | 7 662 | 1 148 414 | 150 250 | 4 068 189 | 24 398 447 | 11 128 459 |