



Kennziffer  
D III 1 j  
2006

## Statistische Berichte

# Zahlungsschwierigkeiten in Bayern 2006

Herausgegeben im  
März 2007  
Bestellnummer:  
D31003 200600  
Einzelpreis:  
7,10 €



# Statistisches Jahrbuch für Bayern 2006

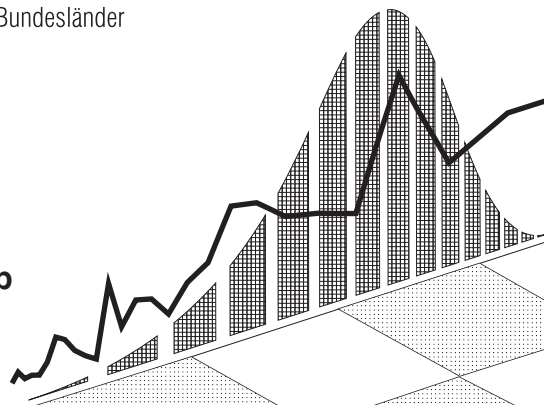
- 575 Seiten
- Tabellenwerk mit den wichtigsten statistischen Daten zum Freistaat Bayern
- 64 Schaubilder
- Bayernkarten mit Regierungsbezirken, Landkreisen und kreisfreien Städten, Regionen
- Geographische und meteorologische Angaben
- auch auf CD-ROM

## Inhalt

- Zeitreihen • Zeitreihen zu sämtlichen statistischen Bereichen für die Jahre 1960, 1970, 1980, 1990, 2004 und 2005
- Bevölkerung und Kultur • Bevölkerungsstand und -bewegung, Gesundheitswesen, Bildung und Kultur, Rechtspflege, Wahlen, Erwerbstätigkeit
- Wirtschaft und Finanzen • Land- und Forstwirtschaft, Produzierendes Gewerbe, Bautätigkeit, Wohnungswesen, Handel und Gastgewerbe, Verkehr, Geld und Kredit, Versicherungen, Öffentliche Finanzen, Preise
- Soziale Verhältnisse • Öffentliche Sozialleistungen, Löhne und Gehälter, Versorgung und Verbrauch
- Gesamte Volkswirtschaft • Entstehung, Verteilung und Verwendung des Sozialproduktes, Umweltschutz
- Regionaldaten • Strukturdaten der Landkreise, kreisfreien Städte, Regierungsbezirke und Regionen
- Bund und Länder • Wichtige Strukturdaten Deutschlands und aller Bundesländer
- Bayern in Europa • Strukturdaten der Mitgliedsstaaten der EU
- Sachverzeichnis • Merkmalsbezogen tief gegliedert

[www.statistik.bayern.de/veroeffentlichungen/webshop](http://www.statistik.bayern.de/veroeffentlichungen/webshop)

Weitere Bestellmöglichkeiten finden Sie im Impressum.



### Zeichenerklärung

- |   |  |     |  |
|---|--|-----|--|
| 0 | = mehr als nichts, aber weniger als die Hälfte der kleinsten in der Tabelle nachgewiesenen Einheit | ( ) | = Nachweis unter dem Vorbehalt, dass der Zahlenwert erhebliche Fehler aufweisen kann |
| - | = nichts vorhanden   | p   | = vorläufiges Ergebnis   |
| / | = keine Angaben, da Zahlen nicht sicher genug  | r   | = berichtiges Ergebnis   |
| · | = Zahlenwert unbekannt oder geheimzuhalten   | s   | = geschätztes Ergebnis   |
| x | = Tabellenfach gesperrt, da Aussage nicht sinnvoll   | △   | = entspricht   |

### Auf- und Abrundungen

Im allgemeinen ist ohne Rücksicht auf die Endsummen auf- bzw. abgerundet worden. Deshalb können sich bei der Summierung von Einzelangaben geringfügige Abweichungen zu den Endsummen ergeben. Bei Aufgliederungen einer Gesamtheit in Prozent kann die Summe der Einzelwerte wegen Rundens vom Wert 100 % abweichen. Eine Abstimmung auf 100 % erfolgt im allgemeinen nicht.

### Impressum

Verleger, Herausgeber und Druck: Bayerisches Landesamt für Statistik und Datenverarbeitung  
Neuhauser Straße 8, 80331 München  
Briefanschrift: 80288 München

Bestellungen: Telefon: 089 2119 205; Telefax: 089 2119 457  
E-Mail: [vertrieb@statistik.bayern.de](mailto:vertrieb@statistik.bayern.de)  
Internet: [www.statistik.bayern.de](http://www.statistik.bayern.de)

© Vervielfältigung und Verbreitung, auch auszugsweise, bedürfen der Genehmigung des Herausgebers. In Druckwerken sind für nicht gewerbliche Zwecke Vervielfältigung und Verbreitung, auch auszugsweise, mit Quellenangabe gestattet.

## Inhaltsübersicht

	Seite
<b>Textteil</b>	
Vorbemerkung und methodische Erläuterungen .....	3
 <b>Schaubilder</b>	
Beantragte Insolvenzverfahren in Bayern von Januar 1997 bis Dezember 2006 .....	5
Unternehmensinsolvenzen einzelner Wirtschaftsbereiche in Bayern 2006 nach der Art der Entscheidung ....	5
 <b>Tabellenteil</b>	
<b>Insolvenzverfahren in Bayern im Jahr 2006</b>	
1. Entwicklung der Insolvenzen in Bayern seit 1998 nach ausgewählten Wirtschaftsbereichen .....	8
2. Insolvenzverfahren in Bayern im Jahr 2006 nach verschiedenen Gliederungsmerkmalen .....	9
3. Unternehmensinsolvenzen in Bayern im Jahr 2006 nach ausgewählten Wirtschaftszweigen .....	10
4. Insolvenzverfahren in Bayern im Jahr 2006 nach Größenklassen der geltend gemachten Forderungen .....	13
5. Insolvenzverfahren in Bayern im Jahr 2006 nach kreisfreien Städten und Landkreisen .....	14
6. Unternehmensinsolvenzen in Bayern im Jahr 2006 nach kreisfreien Städten und Landkreisen .....	17
7. Unternehmensinsolvenzen in Bayern im Jahr 2006 nach ausgewählten Wirtschaftsbereichen und kreisfreien Städten und Landkreisen.....	20
8. Unternehmensinsolvenzen nach ausgewählten Rechtsformen sowie von Verbrauchern und ehemals selbständig Tätigen in Bayern im Jahr 2006 nach kreisfreien Städten und Landkreisen .....	23



## Vorbemerkung

Seit 1. Januar 1999 gilt die neue Insolvenzordnung. Sie ersetzt die bis dahin gültige Konkursordnung aus dem Jahr 1877 sowie die Vergleichsordnung aus dem Jahr 1935. Während die Konkursordnung hauptsächlich auf die Befriedigung der Gläubiger abstellte, was oft zur Zerschlagung des Unternehmens führte, gelten in der neuen Insolvenzordnung die Sanierung und damit der Erhalt des Unternehmens und die Gläubigerbefriedigung als gleichrangige Ziele. Hierzu wurden Regelungen erlassen, die einer rechtzeitigen und leichteren Eröffnung eines Insolvenzverfahrens dienen sollen. So wurde als weiterer Eröffnungsgrund neben Zahlungsunfähigkeit und Überschuldung die drohende Zahlungsunfähigkeit eingeführt. Neu geschaffen wurde auch das Verbraucherinsolvenzverfahren. Dieses ermöglicht es jetzt auch überschuldeten Privatpersonen unter ganz bestimmten Bedingungen, die in einer siebenjährigen (seit 1. Dezember 2001: sechsjährigen) Wohlverhaltensphase einzuhalten sind, und anschließender Restschuldbefreiung wieder schuldenfrei zu werden. Sofern keine Ablehnung mangels Masse erfolgt, wird ein Verbraucherinsolvenzverfahren jedoch erst eröffnet, wenn zuvor ein zwingend vorgeschriebener außergerichtlicher Einigungsversuch zwischen Gläubiger(n) und Schuldner nachweislich scheiterte und auch der vom Schuldner mit dem Eröffnungsantrag beim Insolvenzgericht vorzulegende Schuldenbereinigungsplan von der Mehrzahl der Gläubiger abgelehnt wurde. Das vereinfachte Verbraucherinsolvenzverfahren gilt auch für ehemals selbständig Tätige, sofern die Zahl der Gläubiger höchstens 19 beträgt und keine ausstehenden Forderungen aus Arbeitsverhältnissen vorliegen, seit 1. Dezember 2001 jedoch nicht mehr für Kleingewerbetreibende.

## Methodische Erläuterungen

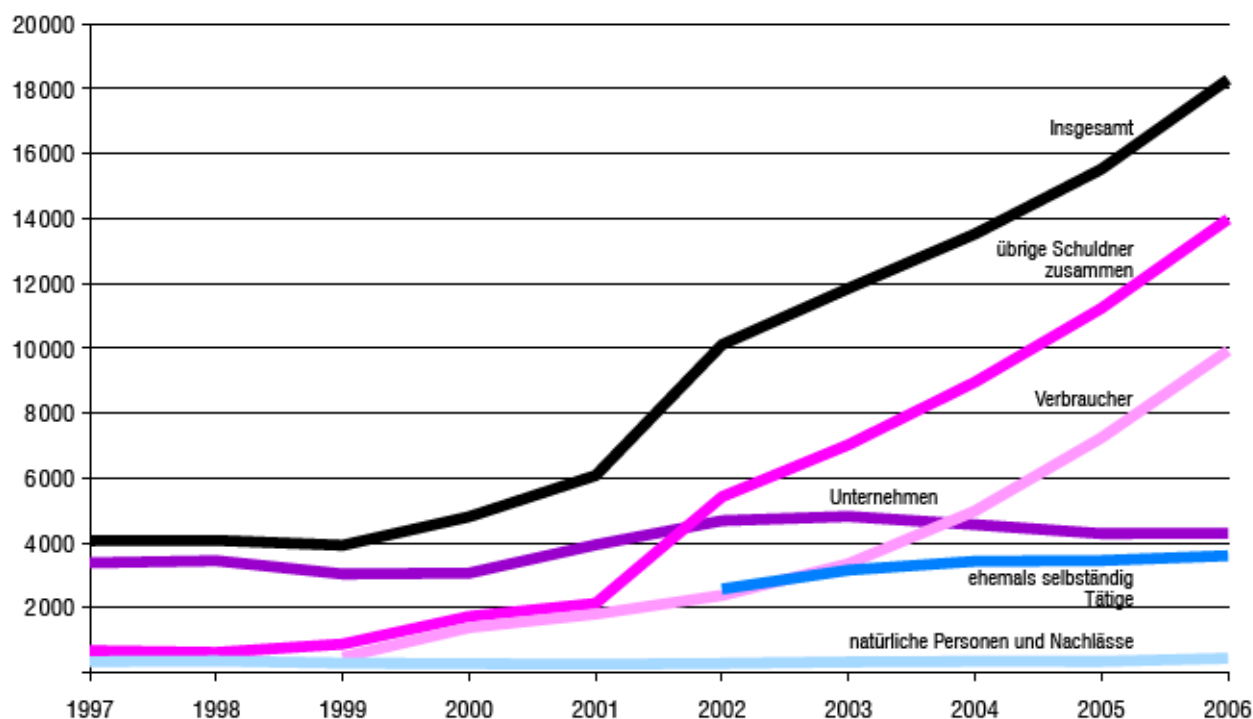
Rechtsgrundlage für die Insolvenzstatistik ist § 39 des Einführungsgesetzes zum Gerichtsverfassungsgesetz (BGBl III, Gliederungsnummer 300-1), veröffentlicht als Artikel 1 des Gesetzes vom 15. Dezember 1999 (BGBl I, S. 2398).

Die Insolvenzstatistik beruht auf Meldungen der Insolvenzgerichte bei den Amtsgerichten. Sie besteht aus zwei Teilen. Zunächst werden nach dem richterlichen Beschluß, ob ein Verfahren eröffnet oder mangels Masse abgelehnt bzw. durch Annahme eines gerichtlichen Schuldenbereinigungsplans (bei Verbrauchern, ehemals selbständig Tätigen mit überschaubaren Vermögensverhältnissen sowie bis 30. November 2001 auch Kleingewerbetreibenden) ohne Insolvenzverfahren erledigt wird, monatlich die bearbeiteten Insolvenzanträge mittels Meldebogen von den 29 bayerischen Insolvenzgerichten an das Bayerische Landesamt für Statistik und Datenverarbeitung geliefert. Ein Verfahren wird mangels Masse abgelehnt, wenn die noch zur Verfügung stehende Insolvenzmasse nicht einmal zur Deckung der gerichtlichen Verfahrenskosten ausreicht. Allerdings besteht seit 1. Dezember 2001 für natürliche Personen (hierzu gehören auch Einzelunternehmen und Freiberufler) die Möglichkeit der Stundung der Verfahrenskosten. Es wird unterschieden zwischen Regelinsolvenzverfahren (Unternehmen, ehemals selbständig Tätige mit nicht überschaubaren Vermögensverhältnissen, natürliche Personen als Gesellschafter o.ä., Nachlässe) und Verbraucherinsolvenzverfahren (Privatpersonen und ehemals selbständig Tätige mit überschaubaren Vermögensverhältnissen). Die Aufbereitung der Ergebnisse erfolgt nach der Art des Verfahrens, Größenklassen der voraussichtlichen Gläubigerforderungen, nach der Rechtsform, dem Wirtschaftszweig, dem Alter des Unternehmens, der Zahl der Beschäftigten sowie nach kreisfreien Städten und Landkreisen. Der vorliegende Bericht enthält die Ergebnisse der im **Jahr 2006 bearbeiteten Insolvenzverfahren**. Hierbei ist zu berücksichtigen, daß zwischen dem Eingang der Antragstellung und dem Gerichtsbeschluß zum Teil einige Monate liegen können.

Sodann sind nach Abschluß der Verfahren von den Insolvenzgerichten die Meldebögen mit den **finanziellen Ergebnissen** der **eröffneten** Insolvenzverfahren zu übersenden. Die finanziellen Auswirkungen der Insolvenzverfahren lassen sich erst nach Abschluß der gerichtlichen Ermittlungen der Gläubigerforderungen, der vorhandenen Teilungsmasse und deren Verteilung auf die Gläubiger absehen. Die dafür notwendigen Feststellungen können sich Monate, teilweise sogar Jahre hinziehen, so daß die erforderlichen Daten der noch nicht abgeschlossenen Insolvenzverfahren von den Gerichten gegebenenfalls geschätzt werden müssen. Da in dem gesetzlich vorgesehenen Zeitraum aufgrund der vielen eröffneten Verfahren und der damit verbundenen Überlastung der Insolvenzgerichte erst ein Teil der eröffneten Verfahren abgeschlossen werden konnte, wurde die Frist für die Lieferung der **finanziellen Ergebnisse** verlängert, so dass diese Ergebnisse noch nicht vorliegen.

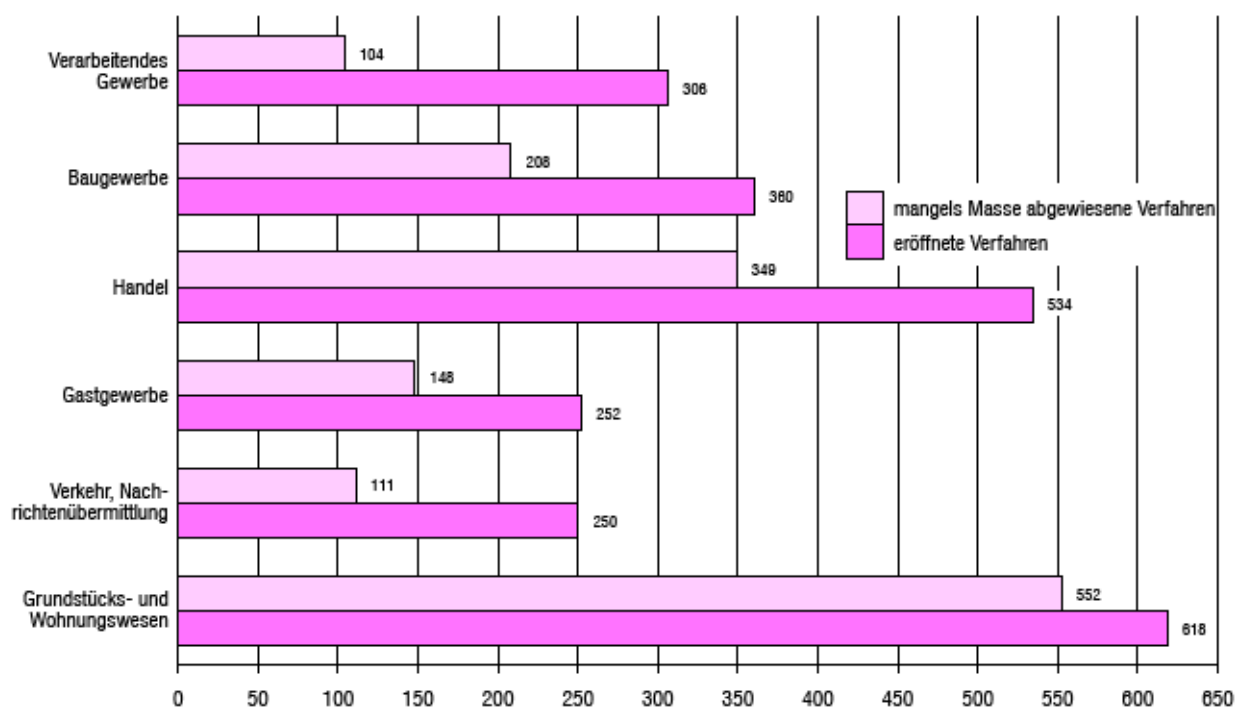


## Beantragte Insolvenzverfahren<sup>1</sup> in Bayern von Januar 1997 bis Dezember 2006



<sup>1</sup> Nachweis für Verbraucher erst seit 1999 möglich und für ehemals selbständig Tätige erst seit 2002. Bis 1998: Konkurse und Vergleichsverfahren abzüglich Anschlusskonkurse.  
Übrige Schuldner: Verbraucher, ehemals selbständig Tätige, natürliche Personen und Nachlässe.

## Unternehmensinsolvenzen einzelner Wirtschaftsbereiche in Bayern 2006 nach der Art der Entscheidung







# Tabellenteil

Insolvenzverfahren im Jahr 2006

## 1. Entwicklung der Insolvenzen seit 1998 nach ausgewählten Wirtschaftsbereichen

Merkmal <sup>1)</sup>	1998	1999	2000	2001	2002	2003	2004	2005	2006
<b>Insolvenzen<sup>2)</sup></b>									
Verarbeitendes Gewerbe.....	443	403	413	449	550	603	466	455	410
Baugewerbe.....	742	625	621	786	843	783	765	686	568
Handel.....	802	671	642	717	916	943	883	881	883
Verkehr u. Nachrichtenübermittlung.....	199	167	212	292	372	344	313	318	361
Dienstleistungen von Unternehmen und freien Berufen.....	1 204	1 114	1 119	1 618	1 895	2 003	2 003	1 800	1 945
dar. Gastgewerbe.....	309	223	250	288	319	292	362	280	400
Übrige Wirtschaftsbereiche <sup>3)</sup> .....	63	64	66	81	111	142	134	149	133
<b>Erwerbsunternehmen zusammen</b>	<b>3 453</b>	<b>3 044</b>	<b>3 073</b>	<b>3 943</b>	<b>4 687</b>	<b>4 818</b>	<b>4 564</b>	<b>4 289</b>	<b>4 300</b>
Andere Gemeinschuldner.....	627	885	1 736	2 137	5 425	7 029	8 958	11 232	13 976
dar. Verbraucher.....	x	480	1 393	1 809	2 385	3 361	4 986	7 241	9 922
ehemals selbständig Tätige <sup>4)</sup> .....	x	x	x	x	2 581	3 163	3 436	3 458	3 608
Nachlässe.....	364	298	279	263	289	334	353	350	317
<b>Insgesamt .....</b>	<b>4 080</b>	<b>3 929</b>	<b>4 809</b>	<b>6 080</b>	<b>10 112</b>	<b>11 847</b>	<b>13 522</b>	<b>15 521</b>	<b>18 276</b>
<b>darunter mangels Masse abgelehnte Insolvenzen<sup>5)</sup></b>									
Verarbeitendes Gewerbe.....	319	210	202	211	208	198	165	143	104
Baugewerbe.....	653	425	418	489	412	375	354	301	208
Handel.....	671	481	424	440	452	417	402	343	349
Verkehr u. Nachrichtenübermittlung.....	172	132	137	207	206	153	121	117	111
Dienstleistungen von Unternehmen und freien Berufen.....	1 033	844	790	1 016	1 071	1 131	1 039	820	821
dar. Gastgewerbe.....	291	191	213	214	186	159	184	117	148
Übrige Wirtschaftsbereiche <sup>3)</sup> .....	57	49	43	56	55	62	64	61	36
<b>Erwerbsunternehmen zusammen</b>	<b>2 905</b>	<b>2 141</b>	<b>2 014</b>	<b>2 419</b>	<b>2 404</b>	<b>2 336</b>	<b>2 145</b>	<b>1 785</b>	<b>1 629</b>
Andere Gemeinschuldner.....	514	511	594	559	592	691	715	666	581
dar. Verbraucher.....	x	210	363	367	35	19	10	19	29
ehemals selbständig Tätige <sup>4)</sup> .....	x	x	x	x	359	463	451	428	370
Nachlässe.....	262	204	176	150	158	174	214	195	165
<b>Insgesamt .....</b>	<b>3 419</b>	<b>2 652</b>	<b>2 608</b>	<b>2 978</b>	<b>2 996</b>	<b>3 027</b>	<b>2 860</b>	<b>2 451</b>	<b>2 210</b>

<sup>1)</sup> Wirtschaftliche Gliederung nach der Klassifikation der Wirtschaftszweige, Ausgabe 1993 (WZ 93) ab 2002 Ausgabe 2003 (WZ03). - <sup>2)</sup> Bis 1998: Konkurse und Vergleichsverfahren abzüglich Anschlusskonkurse. - <sup>3)</sup> Land- und Forstwirtschaft, Fischerei und Fischzucht, Bergbau und Gewinnung von Steinen und Erden, Energie- und Wasserversorgung, Kredit- und Versicherungsgewerbe. - <sup>4)</sup> Nachweis erst ab 2002 möglich. - <sup>5)</sup> Bis 1998: mangels Masse abgelehnte Konkurse.

## 2. Insolvenzverfahren im Jahr 2006 nach verschiedenen Gliederungsmerkmalen

Verfahrensart Forderungsklasse Rechtliche Stellung Alter des Unternehmens Beschäftigtenklasse	Insolvenzverfahren			Verfahren insgesamt	Dagegen im Vor- jahres- zeitraum: Verfahren insgesamt	Zu- bzw. Ab- (-) nahme gegenüber Vorjahres- zeitraum	Betroffene Arbeit- nehmer	Voraus- sichtliche Forde- rungen
	eröffnet	mangels Masse abgewiesen	Schulden- bereinigungs- plan ange- nommen					
Anzahl						%	Anzahl	1 000 €
Insgesamt								
Insgesamt	15 896	2 210	170	18 276	15 521	17,8	17 486	4 696 744
nach Art der Verfahren								
Eröffnetes Verfahren.....	15 896	x	x	15 896	12 934	22,9	16 056	4 255 891
Mangels Masse abgewiesene Anträge.....	x	2 210	x	2 210	2 451	- 9,8	1 430	429 460
Verfahren mit Schuldenbereinigungsplan.....	x	x	170	170	136	25,0	x	11 393
nach Höhe der voraussichtlichen Forderungen								
Unter 5 000 € .....	266	285	7	558	479	16,5	53	1 624
5 000 € bis unter 50 000 €.....	8 080	888	115	9 083	6 815	33,3	611	225 642
50 000 € bis unter 250 000 € .....	5 320	723	40	6 083	5 458	11,5	2 585	684 441
250 000 € bis unter 500 000 € .....	1 090	149	4	1 243	1 263	- 1,6	2 354	432 222
500 000 € bis unter 1 000 000 € .....	535	84	3	622	738	- 15,7	1 991	427 370
1 000 000 € bis unter 5 000 000 € .....	488	71	1	560	644	- 13,0	4 678	1 080 461
5 000 000 € bis unter 25 000 000 € .....	100	10	-	110	110	0,0	3 058	979 400
25 000 000 € oder mehr.....	17	-	-	17	14	21,4	2 156	865 583
Unternehmen								
Zusammen.....	2 671	1 629	x	4 300	4 289	0,3	17 486	2 875 846
nach Rechtsformen								
Einzeluntern., Freie Berufe, Kleingewerbe....	1 558	494	x	2 052	1 731	18,5	2 588	524 793
Personengesellschaften (OHG, KG, GbR)....	202	109	x	311	342	- 9,1	4 132	958 075
dar. GmbH Co. KG.....	139	52	x	191	211	- 9,5	3 519	827 870
GbR.....	23	35	x	58	59	- 1,7	40	9 241
Gesellschaften m.b.H.....	854	926	x	1 780	2 068	- 13,9	9 689	1 142 704
Aktiengesellschaften, KGaA.....	35	22	x	57	77	- 26,0	248	156 637
Private Company Limited by Shares (Ltd) <sup>1)</sup> ..	9	51	x	60	-	x	756	87 106
Genossenschaften <sup>1)</sup> .....	-	1	x	1	-	x	.	.
Sonstige Rechtsformen.....	13	26	x	39	71	- 45,1	.	.
nach dem Alter der Unternehmen								
Unter 8 Jahre alt.....	1 134	857	x	1 991	2 005	- 0,7	7 047	1 190 538
dar. bis 3 Jahre alt.....	581	447	x	1 028	1 022	0,6	3 798	490 501
8 Jahre und älter.....	989	528	x	1 517	1 637	- 7,3	x	1 457 353
Unbekannt.....	548	244	x	792	647	22,4	304	227 955
nach der Zahl der Beschäftigten								
Kein Beschäftigter.....	1 476	1 182	x	2 658	2 548	4,3	-	1 311 748
1 Beschäftigter.....	191	121	x	312	340	- 8,2	312	78 091
2 bis 5 Beschäftigte.....	335	157	x	492	548	- 10,2	1 523	259 556
6 bis 10 Beschäftigte.....	155	25	x	180	253	- 28,9	1 406	121 060
11 bis 100 Beschäftigte.....	313	24	x	337	353	- 4,5	9 492	592 264
Mehr als 100 Beschäftigte.....	21	1	x	22	26	- 15,4	4 753	366 548
Unbekannt.....	180	119	x	299	221	35,3	x	146 579
Übrige Schuldner								
Zusammen.....	13 225	581	170	13 976	11 232	24,4	x	1 820 898
Natürliche Personen als Gesellschafter u.Ä..	112	17	x	129	183	- 29,5	x	218 470
Ehemals selbständig Tätige <sup>2)</sup> .....	2 258	367	x	2 625	2 798	- 6,2	x	622 994
Ehemals selbständig Tätige <sup>3)</sup> .....	962	3	18	983	660	48,9	x	164 204
Verbraucher.....	9 741	29	152	9 922	7 241	37,0	x	682 584
Nachlässe.....	152	165	x	317	350	- 9,4	x	132 645

<sup>1)</sup> bis 2005 bei den sonstigen Rechtsformen beinhaltet. - <sup>2)</sup> die ein Regelinsolvenzverfahren durchlaufen bzw. deren Vermögensverhältnisse nicht überschaubar sind. - <sup>3)</sup> die ein vereinfachtes Verfahren durchlaufen bzw. deren Vermögensverhältnisse überschaubar sind.

### 3. Unternehmensinsolvenzen in Bayern im Jahr 2006 nach ausgewählten Wirtschaftszweigen

Nr. der WZ03	Wirtschaftsgliederung	Insolvenzverfahren		Verfahren insgesamt	Dagegen im Vor- jahres- zeitraum: Verfahren insgesamt	Zu- bzw. Ab- (-) nahme gegenüber Vorjahres- zeitraum	Betroffene Arbeit- nehmer	Voraus- sichtliche Forder- ungen
		eröffnet	mangels Masse abgewiesen					
		Anzahl						
A-K, M-O	Insgesamt.....	2 671	1 629	4 300	4 289	0,3	17 486	2 875 846
A	Land- u. Forstwirtschaft.....	32	14	46	52	- 11,5	97	20 993
01	Landwirtschaft, gewerbliche Jagd.....	31	13	44	51	- 13,7	.	.
02	Forstwirtschaft.....	1	1	2	1	100,0	.	.
B	Fischerei u. Fischzucht.....	-	-	-	1	x	-	-
C	Bergbau u. Gew. v. Steinen u. Erden .....	4	1	5	5	0,0	.	.
D	Verarbeitendes Gewerbe.....	306	104	410	455	- 9,9	5 953	612 982
15	Ernährungsgewerbe.....	33	14	47	53	- 11,3	218	17 064
16	Tabakverarbeitung.....	-	-	-	-	-	-	-
17	Textilgewerbe.....	7	4	11	16	- 31,3	284	27 341
18	Bekleidungsgewerbe.....	6	8	14	28	- 50,0	114	8 806
19	Ledergewerbe.....	1	-	1	2	- 50,0	.	.
20	Holzgewerbe (oh. H. v. Möbeln).....	10	2	12	19	- 36,8	250	18 356
21	Papiergewerbe.....	1	-	1	3	- 66,7	.	.
22	Verlags-, Druckgewerbe, Vervielfältigung.....	43	18	61	61	0,0	359	54 960
23	Kokerei, Mineralölverarbeitung, H. v. Brutstoffen.....	-	-	-	-	-	-	-
24	Chemische Industrie.....	8	3	11	10	10,0	133	14 972
25	H.v. Gummi- u. Kunststoffwaren.....	13	2	15	20	- 25,0	209	27 868
26	Glasgewerbe, Keramik, Verarb. v. Steinen u. Erden.....	11	4	15	22	- 31,8	672	73 938
27	Metallerzeugung u. -bearbeitung.....	2	-	2	5	- 60,0	.	.
28	H. v. Metallerzeugnissen.....	47	12	59	65	- 9,2	1 035	110 954
29	Maschinenbau.....	42	10	52	60	- 13,3	897	102 428
30	H. v. Büromaschinen, DV-Gerät. und -einrichtungen.....	4	4	8	1	700,0	75	6 513
31	H. v. Geräten d. Elektrizitätserzeugung, -verteilung, u.Ä.....	10	6	16	15	6,7	716	55 653
32	Rundfunk-, Fernseh- u. Nachrichtentechnik.....	4	3	7	14	- 50,0	23	1 473
33	Medizin-, Mess-, Steuer- u. Regeltechnik, Optik.....	17	7	24	17	41,2	34	7 256
34	H. v. Kraftwagen u. Kraftwagenteilen.....	2	-	2	4	- 50,0	.	.
35	Sonstiger Fahrzeugbau.....	-	-	-	4	x	-	-
36	H. v. Möbeln, Schmuck, Musikinstr., Sportgeräten usw.....	40	6	46	32	43,8	841	69 029
37	Recycling.....	5	1	6	4	50,0	12	1 816
E	Energie- u. Wasserversorgung.....	-	2	2	1	100,0	.	.
F	Baugewerbe.....	360	208	568	686	- 17,2	2 887	307 234
45.1	Vorbereitende Baustellenarbeiten.....	15	3	18	20	- 10,0	.	.
45.2	Hoch- u. Tiefbau.....	150	88	238	289	- 17,6	1 876	212 658
45.3	Bauinstallation.....	90	53	143	194	- 26,3	587	45 027
45.4	Sonst. Baugewerbe.....	103	64	167	180	- 7,2	242	35 192
45.5	Vermietung v. Baumasch. u. -gerät. m. Bedienungspersonal.....	2	-	2	3	- 33,3	.	.

## Noch: 3. Unternehmensinsolvenzen in Bayern im Jahr 2006 nach ausgewählten Wirtschaftszweigen

Nr. der WZ03	Wirtschaftsgliederung	Insolvenzverfahren		Verfahren insgesamt	Dagegen im Vor- jahres- zeitraum: Verfahren insgesamt	Zu- bzw. Ab- (-) nahme gegenüber Vorjahres- zeitraum	Betroffene Arbeit- nehmer	Voraus- sichtliche Förde- rungen
		eröffnet	mangels Masse abgewiesen					
		Anzahl						
<b>G</b>	<b>Handel; Instandh. u. Rep. v. Kfz u.</b>							
	<b>Gebrauchsgütern.....</b>	<b>534</b>	<b>349</b>	<b>883</b>	<b>881</b>	<b>0,2</b>	<b>2 389</b>	<b>374 004</b>
50	Kfz-Handel; Instandh. u. Rep. v. Kfz; Tankstellen.....	85	48	133	118	12,7	950	85 812
51	Handelsvermittlung u. Großhandel (ohne Handel mit Kfz).....	207	153	360	416	- 13,5	864	169 191
51.1	Handelsvermittlung.....	54	16	70	74	- 5,4	1	12 136
51.2	Gh. m. landw. Grundstoffen u. lebenden Tieren.....	7	4	11	5	120,0	63	3 725
51.3	Gh. m. Nahrungsmitteln, Getränken u. Tabakwaren.....	14	14	28	33	- 15,2	179	17 894
51.4	Gh. m. Gebrauchs- u. Verbrauchsgütern.....	52	41	93	127	- 26,8	329	57 155
51.5	Gh. m. Rohstoffen, Halbwaren, Altmaterial u. Reststoffen.....	33	28	61	69	- 11,6	148	27 901
51.8	Gh. m. Maschinen, Ausrüstungen u. Zubehör.....	32	39	71	76	- 6,6	114	25 752
51.9	Sonstiger Großhandel.....	15	11	26	32	- 18,8	30	24 627
52	Eh. (oh. Handel m. Kfz u. Tankst.); Rep. v. Gebrauchsgütern.....	242	148	390	347	12,4	575	119 002
52.1	Eh. m. Waren versch. Art.....	33	26	59	57	3,5	78	11 003
52.2	Fach-Eh. m. Nahrungsm. usw.....	25	18	43	26	65,4	70	8 743
52.3	Apotheken; Fach-Eh. m. medizinischen Artikeln usw.....	5	3	8	6	33,3	13	2 253
52.4	Sonstiger Facheinzelhandel.....	150	87	237	236	0,4	348	89 824
52.5	Eh. m. Antiquitäten u. Gebrauchtwaren.....	6	2	8	6	33,3	5	3 217
52.6	Einzelhandel (nicht in Verkaufsräumen)....	15	9	24	11	118,2	3	2 507
52.7	Rep. v. Gebrauchsgütern.....	8	3	11	5	120,0	58	1 456
<b>H</b>	<b>Gastgewerbe.....</b>	<b>252</b>	<b>148</b>	<b>400</b>	<b>280</b>	<b>42,9</b>	<b>865</b>	<b>78 189</b>
<b>I</b>	<b>Verkehr u. Nachrichten- übermittlung.....</b>	<b>250</b>	<b>111</b>	<b>361</b>	<b>318</b>	<b>13,5</b>	<b>1 944</b>	<b>119 783</b>
60	Landverkehr; Transport in Rohrfernleitungen.....	152	57	209	175	19,4	1 180	48 536
61	Schifffahrt.....	1	1	2	1	100,0	.	.
62	Luftfahrt.....	1	-	1	-	x	.	.
63	Hilfs- u. Nebentätigk. f. d. Verkehr; Verkehrsvermittlung.....	59	34	93	89	4,5	574	27 946
	darunter:							
63.3	Reisebüros und Reiseveranstalter.....	11	14	25	30	- 16,7	38	3 803
63.4	Spedition, sonstige Verkehrsvermittlung.....	48	19	67	51	31,4	534	24 083
64	Nachrichtenübermittlung.....	37	19	56	53	5,7	189	41 101
<b>J</b>	<b>Kredit- u. Versicherungsgewerbe.....</b>	<b>61</b>	<b>19</b>	<b>80</b>	<b>90</b>	<b>- 11,1</b>	<b>72</b>	<b>120 285</b>
65	Kreditgewerbe.....	5	-	5	2	150,0	.	.
	darunter:							
65.2	Sonst. Finanzierungsinstitutionen.....	5	-	5	2	150,0	.	.
66	Versicherungsgewerbe.....	1	-	1	-	x	.	.
67	Kredit- u. Versicherungs- hilfsgewerbe.....	55	19	74	88	- 15,9	59	56 835

## Noch: 3. Unternehmensinsolvenzen in Bayern im Jahr 2006 nach ausgewählten Wirtschaftszweigen

Nr. der WZ03	Wirtschaftsgliederung	Insolvenzverfahren		Verfahren insgesamt	Dagegen im Vor- jahres- zeitraum: Verfahren insgesamt	Zu- bzw. Ab- (-) nahme gegenüber Vorjahres- zeitraum	Betroffene Arbeit- nehmer	Voraus- sichtliche Förde- rungen
		eröffnet	mangels Masse abgewiesen					
		Anzahl						
K	Grundst.-, Wohnungswesen, Verm. bewegl. Sachen usw.....	618	552	1 170	1 191	- 1,8	2 243	1 119 072
70	Grundstücks- u. Wohnungswesen.....	116	99	215	278	- 22,7	116	550 333
70.1	Erschließung, Kauf und Verkauf von Grundstücken, Gebäuden und Wohnungen.....	46	55	101	156	- 35,3	55	86 536
70.2	Vermietung und Verpachtung von eigenen Grundstücken, Gebäuden und Wohnungen.....	32	10	42	36	16,7	29	295 379
70.3	Vermittlung und Verwaltung von Grundstücken, Gebäuden und Wohnungen.....	38	34	72	86	- 16,3	32	168 418
71	Vermietung bewegl. Sachen ohne Bedienungspersonal.....	11	10	21	22	- 4,5	19	6 607
72	Datenverarbeitung u. Datenbanken.....	65	45	110	100	10,0	175	29 495
73	Forschung u. Entwicklung.....	8	-	8	8	0,0	106	21 997
74	Erbrg. v. Dienstleistungen überwiegend f. Unternehmen.....	418	398	816	783	4,2	1 827	510 640
74.1	Rechts-, Steuer- u. Unter- nehmensberatung usw.....	132	172	304	305	- 0,3	307	308 153
74.2	Architektur- u. Ingenieurbüros.....	61	59	120	149	- 19,5	244	46 777
74.3	Technische, physikalische u. chemische Untersuchung.....	3	2	5	8	- 37,5	14	1 045
74.4	Werbung.....	32	27	59	53	11,3	124	15 715
74.5	Gewerbsm. Vermittlung u Überlassung v. Arbeitskräften.....	9	4	13	16	- 18,8	26	3 341
74.6	Detekteien u. Schutzdienste.....	9	5	14	20	- 30,0	39	1 920
74.7	Reinigung v. Gebäuden, Inventar u. Verkehrsmitteln.....	77	59	136	86	58,1	886	15 590
74.8	Erbg. v. sonst. Dienstleistg. überw. für Unternehmen.....	95	70	165	146	13,0	187	118 098
M	Erziehung u. Unterricht.....	20	9	29	37	- 21,6	60	7 093
N	Gesundheits-, Veterinär- u. Sozialwesen.....	92	17	109	96	13,5	552	59 321
O	Erbringung sonst. öff. u. persönl. Dienstleistungen.....	142	95	237	196	20,9	350	49 049
90	Abwasser-, Abfallbeseitigung u. sonst. Entsorgung.....	5	1	6	7	- 14,3	52	4 740
91	Interessenvertretung, kirchl. u. sonst rel. Vereinigungen.....	-	8	8	10	- 20,0	26	169
92	Kultur, Sport u. Unterhaltung.....	65	44	109	89	22,5	90	27 578
93	Erbringung v. sonst. Dienstleistungen.....	72	42	114	90	26,7	182	16 562
	darunter:							
93.01	Wäscherei u. chem. Reinigung.....	11	6	17	19	- 10,5	98	2 057
93.02	Friseurgewerbe u. Kosmetiksalons.....	36	22	58	43	34,9	71	7 245

#### 4. Insolvenzverfahren in Bayern im Jahr 2006 nach Größenklassen der geltend gemachten Forderungen

Nr. der Klassi- fika- tion <sup>1)</sup>	Wirtschaftsbereich ----- Rechtsform ----- Alter	Ins gesamt	Verfahren mit geltend gemachten Forderungen von ... Euro bis unter ... Euro								Voraus- sicht- liche Forde- rungen
			unter 5 000	5 000 bis unter 50 000	50 000 bis unter 250 000	250 000 bis unter 500 000	500 000 bis unter 1 Mio.	1 Mio. bis unter 5 Mio.	5 Mio. bis unter 25 Mio.	25 Mio. und mehr	
			Anzahl								
1 000 €											
Insgesamt											
	Insgesamt	18 276	558	9 083	6 083	1 243	622	560	110	17	4 696 744
Unternehmen											
A-K, M-O	Zusammen.....	4 300	165	1 109	1 674	566	344	337	91	14	2 875 846
nach Wirtschaftsbereichen											
A	Land- u. Forstwirtschaft.....	46	2	9	16	11	3	4	1	-	20 993
B	Fischerei u. Fischzucht.....	-	-	-	-	-	-	-	-	-	-
C	Bergbau u. Gewinn. v. Stein u. Erden.....	5	-	1	-	1	-	3	-	-	.
D	Verarbeitendes Gewerbe.....	410	10	59	133	68	49	63	24	4	612 982
E	Energie u. Wasserversorgung.....	2	-	1	1	-	-	-	-	-	.
F	Baugewerbe.....	568	19	156	201	82	61	40	8	1	307 234
G	Handel; Instandh. u. Rep. v. Kfz u. Gebrauchsgütern.....	883	25	207	383	117	73	66	12	-	374 004
H	Gastgewerbe.....	400	23	134	174	36	19	13	1	-	78 189
I	Verkehr u. Nachrichtenübermittlung.....	361	16	93	160	53	22	14	2	1	119 783
J	Kredit u. Versicherungsgewerbe.....	80	2	16	35	10	2	9	5	1	120 285
K	Grundst., Wohnungswesen, Vermietung bewegl. Sachen usw.....	1 170	52	340	397	155	86	97	36	7	1 119 072
M	Erziehung u. Unterricht.....	29	1	6	17	3	-	2	-	-	7 093
N	Gesundh., Veterinär- u. Sozialwesen.....	109	2	21	39	16	16	13	2	-	59 321
O	Erbringung sonst. öffentl. u. persönl. Dienstleistungen.....	237	13	66	118	14	13	13	-	-	49 049
nach Rechtsformen											
	Einzeluntern., Freie Berufe, Kleingew. u.Ä.....	2 052	89	589	880	253	145	90	6	-	524 793
	Personengesellschaften (OHG, KG, GbR).....	311	3	33	92	41	28	68	38	8	958 075
	dar. GmbH Co. KG.....	191	-	8	43	31	17	51	35	6	827 870
	GbR.....	58	1	22	28	3	3	1	-	-	9 241
	Gesellschaften m.b.H. ....	1 780	55	428	673	256	162	164	38	4	1 142 704
	Aktiengesellschaften, KGaA.....	57	2	9	9	10	6	12	8	1	156 637
	Private Company Limited by Shares (Ltd). <sup>2)</sup> .....	60	7	34	13	3	-	1	1	1	87 106
	Genossenschaften. <sup>2)</sup> .....	1	-	-	1	-	-	-	-	-	.
	Sonstige Rechtsformen.....	39	9	16	6	3	3	2	-	-	.
nach dem Alter der Unternehmen											
	Unter 8 Jahre alt.....	1 991	72	595	830	246	114	93	32	9	1 190 538
	dar. bis 3 Jahre alt.....	1 028	47	348	437	105	42	33	12	4	490 501
	8 Jahre und älter.....	1 517	35	255	519	250	189	211	53	5	1 457 353
	Unbekannt.....	792	58	259	325	70	41	33	6	-	227 955
Übrige Schuldner											
	Zusammen.....	13 976	393	7 974	4 409	677	278	223	19	3	1 820 898
	Natürl. Personen als Gesellschafter u.Ä.....	129	7	18	36	16	15	31	5	1	218 470
	Ehemals selbständig Tätige. <sup>3)</sup> .....	2 625	79	693	1 319	290	138	101	4	1	622 994
	Ehemals selbständig Tätige. <sup>4)</sup> .....	983	5	427	422	66	27	34	2	-	164 204
	Verbraucher.....	9 922	257	6 703	2 539	289	88	43	3	-	682 584
	Nachlässe.....	317	45	133	93	16	10	14	5	1	132 645

<sup>1)</sup> Klassifikation der Wirtschaftszweige, Ausgabe 2003 (WZ 03), Kurzbezeichnungen. - <sup>2)</sup> bis 2005 bei den sonstigen Rechtsformen beinhaltet. - <sup>3)</sup> die ein Regelsolvenzverfahren durchlaufen bzw. deren Vermögensverhältnisse nicht überschaubar sind. - <sup>4)</sup> die ein vereinfachtes Verfahren durchlaufen bzw. deren Vermögensverhältnisse überschaubar sind.

## 5. Insolvenzverfahren in Bayern im Jahr 2006 nach kreisfreien Städten und Landkreisen

Verwaltungsbezirk	Insolvenzverfahren			Verfahren insgesamt	Dagegen im Vorjahreszeitraum: Verfahren insgesamt	Zu- bzw. Ab- (-)nahme gegenüber Vorjahreszeitraum	Betroffene Arbeitnehmer	Voraussichtliche Forderungen
	eröffnet	mangels Masse abgewiesen	Schuldenbereinigungsplan angenommen					
Anzahl						%	Anzahl	1 000 €
Bayern	15 896	2 210	170	18 276	15 521	17,8	17 486	4 696 744
Kreisfreie Städte.....	5 939	934	56	6 929	5 653	22,6	6 294	1 957 985
Landkreise.....	9 957	1 276	114	11 347	9 868	15,0	11 192	2 738 759
Oberbayern.....	4 821	1 003	76	5 900	4 892	20,6	4 165	1 798 588
Kreisfreie Stadt								
Ingolstadt, Stadt.....	226	16	4	246	212	16,0	37	32 531
München, Landeshauptstadt.....	1 646	481	16	2 143	1 688	27,0	1 325	845 347
Rosenheim, Stadt.....	104	17	1	122	64	90,6	10	9 738
Landkreis								
Altötting.....	145	3	1	149	90	65,6	148	41 803
Berchtesgadener Land.....	123	10	1	134	101	32,7	121	46 649
Bad Tölz-Wolfratshausen.....	142	15	1	158	165	- 4,2	96	51 974
Dachau.....	141	37	4	182	129	41,1	114	45 355
Ebersberg.....	82	33	2	117	83	41,0	40	41 996
Eichstätt.....	99	4	2	105	94	11,7	186	33 464
Erding.....	114	14	2	130	111	17,1	55	25 082
Freising.....	175	26	1	202	148	36,5	232	41 439
Fürstenfeldbruck.....	176	63	18	257	203	26,6	245	48 375
Garmisch-Partenkirchen.....	95	10	5	110	112	- 1,8	4	12 072
Landsberg a. Lech.....	90	18	-	108	125	- 13,6	112	100 577
Miesbach.....	137	15	-	152	168	- 9,5	181	79 507
Mühldorf a. Inn.....	168	12	3	183	131	39,7	34	18 983
München.....	296	114	3	413	343	20,4	399	110 692
Neuburg-Schrobenhausen.....	85	6	-	91	91	0,0	35	13 227
Pfaffenhofen a. d. Ilm.....	101	10	1	112	117	- 4,3	121	25 904
Rosenheim.....	231	29	3	263	268	- 1,9	284	61 404
Starnberg.....	116	29	2	147	135	8,9	80	53 603
Traunstein.....	150	24	1	175	142	23,2	110	39 309
Weilheim-Schongau.....	179	17	5	201	172	16,9	196	19 556
Niederbayern.....	1 350	159	18	1 527	1 318	15,9	1 508	247 710
Kreisfreie Stadt								
Landshut, Stadt.....	130	12	6	148	121	22,3	46	20 754
Passau, Stadt.....	66	15	-	81	68	19,1	78	18 101
Straubing, Stadt.....	85	8	-	93	75	24,0	16	14 204
Landkreis								
Deggendorf.....	122	18	5	145	148	- 2,0	71	16 504
Freyung-Grafenau.....	92	14	-	106	85	24,7	13	9 047
Kelheim.....	100	8	-	108	126	- 14,3	57	15 869
Landshut.....	206	19	3	228	168	35,7	277	42 085
Passau.....	174	34	-	208	182	14,3	29	31 807
Regen.....	91	8	1	100	96	4,2	48	13 613
Rottal-Inn.....	131	11	2	144	108	33,3	609	25 476
Straubing-Bogen.....	65	4	1	70	73	- 4,1	208	24 864
Dingolfing-Landau.....	88	8	-	96	68	41,2	56	15 386



## Noch: 5. Insolvenzverfahren in Bayern im Jahr 2006 nach kreisfreien Städten und Landkreisen

Verwaltungsbezirk	Insolvenzverfahren			Verfahren insgesamt	Dagegen im Vor- jahres- zeitraum: Verfahren insgesamt	Zu- bzw. Ab- (-) nahme gegenüber Vorjahres- zeitraum	Betroffene Arbeit- nehmer	Voraus- sichtliche Förde- rungen
	eröffnet	mangels Masse abgewiesen	Schulden- bereinigungs- plan an- genommen					
	Anzahl					%	Anzahl	1 000 €
<b>Oberpfalz.....</b>	<b>1 387</b>	<b>116</b>	<b>7</b>	<b>1 510</b>	<b>1 265</b>	<b>19,4</b>	<b>2 006</b>	<b>331 786</b>
<b>Kreisfreie Stadt</b>								
Amberg, Stadt.....	95	5	-	100	119	- 16,0	149	17 986
Regensburg, Stadt.....	155	21	-	176	157	12,1	421	50 134
Weiden i.d.OPf., Stadt.....	129	7	1	137	107	28,0	179	20 480
<b>Landkreis</b>								
Amberg-Sulzbach.....	164	5	1	170	137	24,1	65	15 447
Cham.....	95	8	-	103	120	- 14,2	179	20 861
Neumarkt i.d.Opf.....	98	13	-	111	83	33,7	109	24 054
Neustadt a.d.Waldnaab.....	127	10	4	141	110	28,2	22	20 946
Regensburg.....	147	8	-	155	118	31,4	122	38 492
Schwandorf.....	276	28	-	304	204	49,0	658	97 997
Tirschenreuth.....	101	11	1	113	110	2,7	102	25 389
<b>Oberfranken.....</b>	<b>2 136</b>	<b>151</b>	<b>-</b>	<b>2 287</b>	<b>1 910</b>	<b>19,7</b>	<b>3 253</b>	<b>600 593</b>
<b>Kreisfreie Stadt</b>								
Bamberg, Stadt.....	209	12	-	221	178	24,2	155	27 715
Bayreuth, Stadt.....	223	15	-	238	217	9,7	142	22 937
Coburg, Stadt.....	104	11	-	115	62	85,5	64	11 943
Hof, Stadt.....	118	6	-	124	140	- 11,4	153	64 258
<b>Landkreis</b>								
Bamberg.....	219	14	-	233	226	3,1	86	33 882
Bayreuth.....	183	11	-	194	195	- 0,5	88	23 642
Coburg.....	182	13	-	195	127	53,5	855	127 828
Forchheim.....	129	14	-	143	129	10,9	102	26 061
Hof.....	189	10	-	199	161	23,6	338	58 494
Kronach.....	107	14	-	121	59	105,1	228	24 252
Kulmbach.....	122	13	-	135	121	11,6	306	49 463
Lichtenfels.....	150	14	-	164	101	62,4	597	101 899
Wunsiedel i.Fichtelgebirge.....	201	4	-	205	194	5,7	139	28 219
<b>Mittelfranken.....</b>	<b>2 144</b>	<b>261</b>	<b>39</b>	<b>2 444</b>	<b>2 113</b>	<b>15,7</b>	<b>3 956</b>	<b>769 760</b>
<b>Kreisfreie Stadt</b>								
Ansbach, Stadt.....	46	8	-	54	40	35,0	9	9 624
Erlangen, Stadt.....	199	11	3	213	150	42,0	737	73 777
Fürth, Stadt.....	236	24	7	267	254	5,1	405	36 854
Nürnberg, Stadt.....	688	116	10	814	722	12,7	1 615	358 215
Schwabach, Stadt.....	91	2	2	95	70	35,7	23	14 241
<b>Landkreis</b>								
Ansbach.....	123	24	2	149	130	14,6	220	33 496
Erlangen-Höchststadt.....	124	11	1	136	117	16,2	72	32 894
Fürth.....	118	13	3	134	118	13,6	245	70 393
Nürnberger Land.....	157	21	3	181	144	25,7	197	38 047
Neustadt a.d.Aisch-Bad Windsheim.....	87	14	2	103	106	- 2,8	68	23 920
Roth.....	186	13	1	200	167	19,8	282	49 801
Weißenburg-Gunzenhausen.....	89	4	5	98	95	3,2	83	28 499

## Noch: 5. Insolvenzverfahren in Bayern im Jahr 2006 nach kreisfreien Städten und Landkreisen

Verwaltungsbezirk	Insolvenzverfahren			Verfahren insgesamt	Dagegen im Vor- jahres- zeitraum: Verfahren insgesamt	Zu- bzw. Ab- (-) nahme gegenüber Vorjahres- zeitraum	Betroffene Arbeit- nehmer	Voraus- sichtliche Forder- ungen
	eröffnet	mangels Masse abgewiesen	Schulden- bereinigungs- plan an- genommen					
	Anzahl							
Unterfranken.....	1 478	248	3	1 729	1 435	20,5	1 503	481 980
Kreisfreie Stadt								
Aschaffenburg, Stadt.....	198	24	-	222	129	72,1	34	49 214
Schweinfurt, Stadt.....	113	7	2	122	86	41,9	28	12 169
Würzburg, Stadt.....	186	42	-	228	180	26,7	360	129 488
Landkreis								
Aschaffenburg.....	174	32	-	206	173	19,1	54	47 208
Bad Kissingen.....	136	20	-	156	153	2,0	234	59 970
Rhön-Grabfeld.....	47	10	-	57	59	- 3,4	125	24 959
Haßberge.....	76	7	-	83	95	- 12,6	96	13 051
Kitzingen.....	87	11	-	98	74	32,4	113	23 652
Miltenberg.....	159	25	-	184	152	21,1	73	32 367
Main-Spessart.....	65	26	-	91	99	- 8,1	161	19 118
Schweinfurt.....	123	6	1	130	94	38,3	44	18 618
Würzburg.....	114	38	-	152	141	7,8	181	52 165
Schwaben.....	2 580	272	27	2 879	2 588	11,2	1 095	466 327
Kreisfreie Stadt								
Augsburg, Stadt.....	617	50	-	667	548	21,7	188	72 110
Kaufbeuren, Stadt.....	64	7	1	72	75	- 4,0	33	23 609
Kempten (Allgäu), Stadt.....	115	11	3	129	95	35,8	55	13 729
Memmingen, Stadt.....	96	6	-	102	96	6,3	32	8 827
Landkreis								
Aichach-Friedberg.....	137	17	-	154	159	- 3,1	139	46 702
Augsburg.....	320	51	-	371	305	21,6	199	92 568
Dillingen a.d.Donau.....	106	15	6	127	111	14,4	40	19 832
Günzburg.....	100	27	-	127	120	5,8	17	21 205
Neu-Ulm.....	235	28	-	263	232	13,4	78	33 456
Lindau (Bodensee).....	88	11	3	102	97	5,2	31	18 271
Ostallgäu.....	174	17	2	193	155	24,5	41	29 810
Unterallgäu.....	140	11	-	151	202	- 25,2	93	20 041
Donau-Ries.....	160	5	5	170	154	10,4	42	15 972
Oberallgäu.....	228	16	7	251	239	5,0	107	50 195

## 6. Unternehmensinsolvenzen in Bayern im Jahr 2006 nach kreisfreien Städten und Landkreisen

Verwaltungsbezirk	Insolvenzverfahren		Verfahren insgesamt	Dagegen im Vorjahreszeitraum: Verfahren insgesamt	Zu- bzw. Ab- (-) nahme gegenüber Vorjahreszeitraum	Betroffene Arbeitnehmer	Voraus-sichtliche Forde-rungen
	eröffnet	mangels Masse abgewiesen					
	Anzahl				%	Anzahl	1 000 €
Bayern	2 671	1 629	4 300	4 289	0,3	17 486	2 875 846
Kreisfreie Städte.....	920	693	1 613	1 648	- 2,1	6 294	1 401 127
Landkreise.....	1 751	936	2 687	2 641	1,7	11 192	1 474 718
Oberbayern.....	964	719	1 683	1 597	5,4	4 165	1 082 897
Kreisfreie Stadt							
Ingolstadt, Stadt.....	49	14	63	53	18,9	37	22 691
München, Landeshauptstadt.....	284	336	620	637	- 2,7	1 325	609 210
Rosenheim, Stadt.....	29	15	44	23	91,3	10	4 783
Landkreis							
Altötting.....	35	2	37	32	15,6	148	16 020
Berchtesgadener Land.....	31	8	39	34	14,7	121	23 862
Bad Tölz-Wolfratshausen.....	23	12	35	44	- 20,5	96	24 438
Dachau.....	20	24	44	30	46,7	114	29 067
Ebersberg.....	16	25	41	31	32,3	40	12 302
Eichstätt.....	36	4	40	27	48,1	186	23 526
Erding.....	18	11	29	31	- 6,5	55	9 978
Freising.....	23	18	41	37	10,8	232	14 968
Fürstenfeldbruck.....	26	36	62	54	14,8	245	19 713
Garmisch-Partenkirchen.....	11	5	16	19	- 15,8	4	3 573
Landsberg a.Lech.....	16	14	30	36	- 16,7	112	12 345
Miesbach.....	21	10	31	27	14,8	181	53 874
Mühldorf a.Inn.....	25	11	36	36	0,0	34	6 444
München.....	78	90	168	164	2,4	399	75 108
Neuburg-Schrobenhausen.....	18	5	23	24	- 4,2	35	8 883
Pfaffenhofen a.d.Ilm.....	26	8	34	51	- 33,3	121	13 268
Rosenheim.....	85	23	108	62	74,2	284	47 003
Starnberg.....	41	21	62	65	- 4,6	80	26 147
Traunstein.....	35	16	51	38	34,2	110	20 093
Weilheim-Schongau.....	18	11	29	42	- 31,0	196	5 602
Niederbayern.....	218	124	342	326	4,9	1 508	117 169
Kreisfreie Stadt							
Landshut, Stadt.....	12	9	21	26	- 19,2	46	7 061
Passau, Stadt.....	14	13	27	20	35,0	78	12 466
Straubing, Stadt.....	11	7	18	24	- 25,0	16	10 399
Landkreis							
Deggendorf.....	18	12	30	49	- 38,8	71	8 022
Freyung-Grafenau.....	11	12	23	26	- 11,5	13	3 278
Kelheim.....	22	7	29	31	- 6,5	57	4 845
Landshut.....	33	14	47	29	62,1	277	24 390
Passau.....	21	28	49	39	25,6	29	11 818
Regen.....	14	6	20	21	- 4,8	48	5 408
Rottal-Inn.....	28	8	36	23	56,5	609	9 806
Straubing-Bogen.....	19	3	22	27	- 18,5	208	14 125
Dingolfing-Landau.....	15	5	20	11	81,8	56	5 550

## Noch: 6. Unternehmensinsolvenzen in Bayern im Jahr 2006 nach kreisfreien Städten und Landkreisen

Verwaltungsbezirk	Insolvenzverfahren		Verfahren insgesamt	Dagegen im Vor- jahres- zeitraum: Verfahren insgesamt	Zu- bzw. Ab- (-) nahme gegenüber Vorjahres- zeitraum	Betroffene Arbeitnehmer	Voraus- sichtliche Forde- rungen
	eröffnet	mangels Masse abgewiesen					
<b>Oberpfalz.....</b>	<b>201</b>	<b>92</b>	<b>293</b>	<b>345</b>	<b>- 15,1</b>	<b>2 006</b>	<b>212 506</b>
<b>Kreisfreie Stadt</b>							
Amberg, Stadt.....	14	3	17	27	- 37,0	149	12 780
Regensburg, Stadt.....	35	18	53	41	29,3	421	38 036
Weiden i.d.OPf., Stadt.....	12	7	19	27	- 29,6	179	14 854
<b>Landkreis</b>							
Amberg-Weizsach.....	18	5	23	40	- 42,5	65	3 465
Cham.....	11	7	18	38	- 52,6	179	11 666
Neumarkt i.d.OPf.....	23	9	32	29	10,3	109	12 199
Neustadt a.d.Waldnaab.....	14	9	23	22	4,5	22	10 234
Regensburg.....	30	4	34	30	13,3	122	26 253
Schwandorf.....	37	20	57	57	0,0	658	72 602
Tirschenreuth.....	7	10	17	34	- 50,0	102	10 416
<b>Oberfranken .....</b>	<b>284</b>	<b>115</b>	<b>399</b>	<b>434</b>	<b>- 8,1</b>	<b>3 253</b>	<b>406 810</b>
<b>Kreisfreie Stadt</b>							
Bamberg, Stadt.....	25	11	36	26	38,5	155	15 297
Bayreuth, Stadt.....	17	8	25	54	- 53,7	142	6 839
Coburg, Stadt.....	5	8	13	15	- 13,3	64	3 363
Hof, Stadt.....	19	5	24	22	9,1	153	57 740
<b>Landkreis</b>							
Bamberg.....	32	12	44	42	4,8	86	15 259
Bayreuth.....	24	4	28	60	- 53,3	88	6 717
Coburg.....	19	11	30	27	11,1	855	109 230
Forchheim.....	27	14	41	27	51,9	102	10 380
Hof.....	40	8	48	41	17,1	338	32 918
Kronach.....	9	11	20	17	17,6	228	9 094
Kulmbach.....	27	11	38	34	11,8	306	41 160
Lichtenfels.....	25	10	35	24	45,8	597	87 593
Wunsiedel i.Fichtelgebirge.....	15	2	17	45	- 62,2	139	11 220
<b>Mittelfranken.....</b>	<b>416</b>	<b>195</b>	<b>611</b>	<b>636</b>	<b>- 3,9</b>	<b>3 956</b>	<b>533 228</b>
<b>Kreisfreie Stadt</b>							
Ansbach, Stadt.....	9	6	15	10	50,0	9	3 631
Erlangen, Stadt.....	18	9	27	48	- 43,8	737	60 176
Fürth, Stadt.....	41	17	58	73	- 20,5	405	21 871
Nürnberg, Stadt.....	128	93	221	240	- 7,9	1 615	274 949
Schwabach, Stadt.....	13	2	15	7	114,3	23	2 670
<b>Landkreis</b>							
Ansbach.....	43	15	58	35	65,7	220	22 416
Erlangen-Höchststadt.....	25	10	35	29	20,7	72	23 349
Fürth.....	29	9	38	38	0,0	245	39 731
Nürnberger Land .....	30	10	40	45	- 11,1	197	20 474
Neustadt a.d.Aisch-Bad Windsheim.....	17	11	28	34	- 17,6	68	14 964
Roth.....	29	11	40	44	- 9,1	282	27 545
Weißenburg-Gunzenhausen.....	34	2	36	33	9,1	83	21 451

## Noch: 6. Unternehmensinsolvenzen in Bayern im Jahr 2006 nach kreisfreien Städten und Landkreisen

Verwaltungsbezirk	Insolvenzverfahren		Verfahren insgesamt	Dagegen im Vorjahreszeitraum: Verfahren insgesamt	Zu- bzw. Ab- (-) nahme gegenüber Vorjahreszeitraum	Betroffene Arbeitnehmer	Voraus-sichtliche Forde-rungen
	eröffnet	mangels Masse abgewiesen					
	Anzahl				%	Anzahl	1 000 €
Unterfranken.....	219	181	400	360	11,1	1 503	340 629
Kreisfreie Stadt							
Aschaffenburg, Stadt.....	15	21	36	29	24,1	34	34 267
Schweinfurt, Stadt.....	12	6	18	16	12,5	28	4 901
Würzburg, Stadt.....	47	26	73	39	87,2	360	122 099
Landkreis							
Aschaffenburg.....	24	28	52	56	- 7,1	54	24 583
Bad Kissingen.....	22	14	36	24	50,0	234	46 383
Rhön-Grabfeld.....	13	8	21	15	40,0	125	20 274
Haßberge.....	13	5	18	24	- 25,0	96	7 244
Kitzingen.....	11	6	17	23	- 26,1	113	10 375
Miltenberg.....	18	24	42	36	16,7	73	18 390
Main-Spessart.....	14	12	26	37	- 29,7	161	12 492
Schweinfurt.....	13	5	18	27	- 33,3	44	6 578
Würzburg.....	17	26	43	34	26,5	181	33 043
Schwaben.....	369	203	572	591	- 3,2	1 095	182 607
Kreisfreie Stadt							
Augsburg, Stadt.....	73	43	116	146	- 20,5	188	31 423
Kaufbeuren, Stadt.....	11	5	16	10	60,0	33	19 645
Kempten (Allgäu), Stadt.....	15	6	21	16	31,3	55	6 466
Memmingen, Stadt.....	12	5	17	19	- 10,5	32	3 509
Landkreis							
Aichach-Friedberg.....	34	14	48	59	- 18,6	139	26 334
Augsburg.....	57	45	102	68	50,0	199	24 517
Dillingen a.d.Donau.....	12	10	22	30	- 26,7	40	6 449
Günzburg.....	19	21	40	45	- 11,1	17	8 194
Neu-Ulm.....	34	15	49	38	28,9	78	15 102
Lindau (Bodensee).....	9	7	16	20	- 20,0	31	4 322
Ostallgäu.....	23	9	32	34	- 5,9	41	6 645
Unterallgäu.....	24	10	34	39	- 12,8	93	8 569
Donau-Ries.....	12	2	14	27	- 48,1	42	4 233
Oberallgäu.....	34	11	45	40	12,5	107	17 200

## 7. Unternehmensinsolvenzen in Bayern im Jahr 2006 nach ausgewählten Wirtschaftsbereichen und kreisfreien Städten und Landkreisen

Regierungsbezirk  Kreisfreie Stadt bzw.  Kreis	Unternehmen								Betrof- fene Arbeit- nehmer
	ins- gesamt	darunter							
		Verarbeitendes Gewerbe	Bau- ge- werbe	Handel	Verkehr u. Nachr.- überm.	Dienst- leistun- gen <sup>1)</sup>	darunter		
							Gast- ge- werbe	Grundstücks- u. Wohnungswesen, Vermietung, Dienstl.f.Untern.	
Anzahl									
Bayern	4 300	410	568	883	361	1 945	400	1 170	17 486
Kreisfreie Städte.....	1 613	111	178	314	99	870	161	534	6 294
Landkreise.....	2 687	299	390	569	262	1 075	239	636	11 192
Oberbayern.....	1 683	140	201	327	110	861	161	546	4 165
Kreisfreie Stadt									
Ingolstadt, Stadt.....	63	4	9	14	2	33	5	20	37
München, Landeshauptstadt.....	620	39	67	101	35	369	58	243	1 325
Rosenheim, Stadt.....	44	-	8	11	2	23	7	13	10
Landkreis									
Altötting.....	37	2	6	3	4	20	6	8	148
Berchtesgadener Land.....	39	3	5	9	5	16	2	9	121
Bad Tölz-Wolfratshausen.....	35	3	2	6	1	22	2	17	96
Dachau.....	44	6	7	14	2	14	1	9	114
Ebersberg.....	41	10	2	7	-	20	2	14	40
Eichstätt.....	40	7	7	7	2	16	5	8	186
Erding.....	29	1	2	9	4	13	3	8	55
Freising.....	41	4	5	11	3	18	5	10	232
Fürstenfeldbruck.....	62	5	12	10	4	25	4	15	245
Garmisch-Partenkirchen.....	16	1	1	7	1	6	4	2	4
Landsberg a.Lech.....	30	4	8	4	1	11	1	9	112
Miesbach.....	31	1	3	7	2	18	1	14	181
Mühldorf a.Inn.....	36	2	2	11	3	16	6	9	34
München.....	168	15	14	30	10	96	7	74	399
Neuburg-Schrobenhausen.....	23	1	5	4	6	6	2	2	35
Pfaffenhofen a.d.Ilm.....	34	5	5	4	6	11	3	5	121
Rosenheim.....	108	10	15	15	8	54	19	29	284
Starnberg.....	62	10	8	16	4	22	4	14	80
Traunstein.....	51	6	3	15	2	25	9	14	110
Weilheim-Schongau.....	29	1	5	12	3	7	5	-	196
Niederbayern.....	342	34	52	56	56	126	32	69	1 508
Kreisfreie Stadt									
Landshut, Stadt.....	21	-	3	8	-	9	3	4	46
Passau, Stadt.....	27	3	4	3	-	15	4	7	78
Straubing, Stadt.....	18	2	-	5	2	7	1	3	16
Landkreis									
Deggendorf.....	30	1	3	5	3	15	5	8	71
Freyung-Grafenau.....	23	4	6	4	1	8	3	3	13
Kelheim.....	29	2	2	6	5	11	1	8	57
Landshut.....	47	9	10	3	7	16	1	13	277
Passau.....	49	7	10	10	8	12	5	3	29
Regen.....	20	1	2	3	2	11	2	6	48
Rottal-Inn.....	36	-	2	4	20	10	3	6	609
Straubing-Bogen.....	22	3	6	2	5	5	2	3	208
Dingolfing-Landau.....	20	2	4	3	3	7	2	5	56

<sup>1)</sup> Zusammenfassung der WZ03-Bereiche H,K,M,N,O

**Noch: 7. Unternehmensinsolvenzen in Bayern im Jahr 2006 nach ausgewählten Wirtschaftsbereichen  
und kreisfreien Städten und Landkreisen**

Regierungsbezirk  Kreisfreie Stadt bzw.  Kreis	Unternehmen								Betrof- fene Arbeit- nehmer
	ins- gesamt	darunter							
		Verarbeitendes Gewerbe	Bau- ge- werbe	Handel	Verkehr u. Nachr.- überm.	Dienst- leistun- gen <sup>1)</sup>	darunter		
							Gast- ge- werbe	Grundstücks- u. Wohnungswesen, Vermietung, Dienstl.f.Untern.	
Anzahl									
<b>Oberpfalz.....</b>	<b>293</b>	<b>37</b>	<b>42</b>	<b>68</b>	<b>22</b>	<b>121</b>	<b>24</b>	<b>76</b>	<b>2 006</b>
<b>Kreisfreie Stadt</b>									
Amberg, Stadt.....	17	2	2	2	1	10	2	6	149
Regensburg, Stadt.....	53	2	5	18	1	26	5	14	421
Weiden i.d.OPf., Stadt.....	19	1	1	6	2	9	-	8	179
<b>Landkreis</b>									
Amberg-Weizbach.....	23	1	5	5	5	7	2	4	65
Cham.....	18	2	1	5	1	9	4	4	179
Neumarkt i.d.OPf.....	32	6	4	9	2	11	1	6	109
Neustadt a.d.Waldnaab.....	23	5	6	2	3	7	4	3	22
Regensburg.....	34	5	3	11	3	11	3	6	122
Schwandorf.....	57	9	14	8	4	21	2	17	658
Tirschenreuth.....	17	4	1	2	-	10	1	8	102
<b>Oberfranken.....</b>	<b>399</b>	<b>62</b>	<b>61</b>	<b>90</b>	<b>30</b>	<b>141</b>	<b>37</b>	<b>69</b>	<b>3 253</b>
<b>Kreisfreie Stadt</b>									
Bamberg, Stadt.....	36	3	4	12	2	14	6	5	155
Bayreuth, Stadt.....	25	1	1	4	2	16	7	5	142
Coburg, Stadt.....	13	3	1	3	-	5	1	2	64
Hof, Stadt.....	24	3	5	4	5	6	-	2	153
<b>Landkreis</b>									
Bamberg.....	44	8	12	9	3	11	1	7	86
Bayreuth.....	28	2	4	6	-	16	4	4	88
Coburg.....	30	7	4	5	2	10	2	7	855
Forchheim.....	41	3	9	11	4	13	1	9	102
Hof.....	48	11	7	13	5	10	4	5	338
Kronach.....	20	3	3	6	2	6	3	1	228
Kulmbach.....	38	7	6	6	1	16	3	12	306
Lichtenfels.....	35	8	4	5	1	14	2	9	597
Wunsiedel i.Fichtelgebirge.....	17	3	1	6	3	4	3	1	139
<b>Mittelfranken.....</b>	<b>611</b>	<b>61</b>	<b>85</b>	<b>144</b>	<b>46</b>	<b>260</b>	<b>52</b>	<b>150</b>	<b>3 956</b>
<b>Kreisfreie Stadt</b>									
Ansbach, Stadt.....	15	-	1	3	1	10	3	5	9
Erlangen, Stadt.....	27	4	2	6	-	15	4	9	737
Fürth, Stadt.....	58	5	3	14	5	31	4	17	405
Nürnberg, Stadt.....	221	23	27	46	15	107	16	62	1 615
Schwabach, Stadt.....	15	-	-	4	2	8	2	5	23
<b>Landkreis</b>									
Ansbach.....	58	5	13	20	2	16	7	5	220
Erlangen-Höchstädt.....	35	1	8	5	7	14	1	10	72
Fürth.....	38	6	12	9	-	11	1	9	245
Nürnberger Land .....	40	4	5	14	4	12	4	7	197
Neustadt a.d.Aisch-Bad Windsheim...	28	2	4	5	3	10	4	5	68
Roth.....	40	7	3	13	5	11	2	6	282
Weißenburg-Gunzenhausen.....	36	4	7	5	2	15	4	10	83

<sup>1)</sup> Zusammenfassung der WZ03-Bereiche H,K,M,N,O

Noch: 7. Unternehmensinsolvenzen in Bayern im Jahr 2006 nach ausgewählten Wirtschaftsbereichen  
und kreisfreien Städten und Landkreisen

Regierungsbezirk  Kreisfreie Stadt bzw.  Kreis	Unternehmen								Betrof- fene Arbeit- nehmer
	ins- gesamt	darunter							
		Verarbeitendes Gewerbe	Bau- ge- werbe	Handel	Verkehr u. Nachr.- überm.	Dienst- leistun- gen <sup>1)</sup>	darunter		
							Gast- ge- werbe	Grundstücks- u. Wohnungswesen, Vermietung, Dienstl.f.Untern.	
Anzahl									
Unterfranken.....	400	32	54	73	40	174	33	106	1 503
Kreisfreie Stadt									
Aschaffenburg, Stadt.....	36	-	3	10	2	20	2	15	34
Schweinfurt, Stadt.....	18	1	6	1	1	8	3	3	28
Würzburg, Stadt.....	73	2	8	6	4	40	7	27	360
Landkreis									
Aschaffenburg.....	52	6	8	12	5	20	6	10	54
Bad Kissingen.....	36	5	6	6	2	16	6	6	234
Rhön-Grabfeld.....	21	1	1	3	2	11	3	6	125
Haßberge.....	18	3	3	4	2	6	1	2	96
Kitzingen.....	17	2	3	3	1	7	2	2	113
Miltenberg.....	42	7	7	7	7	13	2	10	73
Main-Spessart.....	26	3	1	12	4	5	-	5	161
Schweinfurt.....	18	1	2	3	3	9	-	8	44
Würzburg.....	43	1	6	6	7	19	1	12	181
Schwaben.....	572	44	73	125	57	262	61	154	1 095
Kreisfreie Stadt									
Augsburg, Stadt.....	116	11	13	26	9	56	13	38	188
Kaufbeuren, Stadt.....	16	-	-	3	-	12	-	11	33
Kempten (Allgäu), Stadt.....	21	1	3	1	6	10	4	3	55
Memmingen, Stadt.....	17	1	2	3	-	11	4	7	32
Landkreis									
Aichach-Friedberg.....	48	6	6	11	3	20	4	13	139
Augsburg.....	102	5	14	22	15	46	11	24	199
Dillingen a.d.Donau.....	22	2	6	6	1	5	1	3	40
Günzburg.....	40	4	9	10	5	11	3	6	17
Neu-Ulm.....	49	2	5	11	5	25	9	12	78
Lindau (Bodensee).....	16	3	1	2	1	9	2	6	31
Ostallgäu.....	32	5	3	7	3	13	4	7	41
Unterallgäu.....	34	3	5	6	4	15	-	12	93
Donau-Ries.....	14	-	3	4	2	5	2	1	42
Oberallgäu.....	45	1	3	13	3	24	4	11	107

<sup>1)</sup> Zusammenfassung der WZ03-Bereiche H,K,M,N,O



# **8. Unternehmensinsolvenzen nach ausgewählten Rechtsformen sowie von Verbrauchern und ehemals selbständig Tätigen in Bayern im Jahr 2006 nach kreisfreien Städten und Landkreisen**

Regierungsbezirk  Kreisfreie Stadt bzw.  Kreis	Unternehmen						Übrige Gemeinschaftsdner			
	ins- gesamt	darunter					ins- gesamt	darunter		
		Einzel- unter- nehmen	Personen- gesellschaften	darunter		GmbH		AG	Ver- braucher	ehemals selbst. Tätige <sup>1)</sup>
				GmbH & Co. KG						
Anzahl										
Bayern	4 300	2 052	311	191	1 780	57	13 976	9 922	3 608	
Kreisfreie Städte.....	1 613	711	130	74	692	37	5 316	3 833	1 325	
Landkreise.....	2 687	1 341	181	117	1 088	20	8 660	6 089	2 283	
Oberbayern.....	1 683	730	118	73	785	25	4 217	2 731	1 333	
Kreisfreie Stadt										
Ingolstadt, Stadt.....	63	46	3	1	14	-	183	167	14	
München, Landeshauptstadt.....	620	219	53	31	320	14	1 523	957	498	
Rosenheim, Stadt.....	44	26	3	1	14	1	78	70	4	
Landkreis										
Altötting.....	37	26	1	1	9	-	112	87	21	
Berchtesgadener Land.....	39	19	6	2	13	-	95	40	52	
Bad Tölz-Wolfratshausen.....	35	11	4	4	18	1	123	77	46	
Dachau.....	44	14	5	2	25	-	138	87	46	
Ebersberg.....	41	15	1	1	23	1	76	44	30	
Eichstätt.....	40	28	3	3	8	1	65	62	3	
Erding.....	29	13	-	-	16	-	101	64	35	
Freising.....	41	10	4	3	25	-	161	92	66	
Fürstenfeldbruck.....	62	30	3	2	29	-	195	103	84	
Garmisch-Partenkirchen.....	16	7	-	-	8	1	94	54	36	
Landsberg a.Lech.....	30	15	1	1	14	-	78	55	21	
Miesbach.....	31	8	8	6	13	2	121	72	48	
Mühldorf a.Inn.....	36	24	-	-	12	-	147	120	25	
München.....	168	43	6	5	113	4	245	124	109	
Neuburg-Schrobenhausen.....	23	16	1	-	6	-	68	61	7	
Pfaffenhofen a.d.Ilm.....	34	23	2	1	9	-	78	62	14	
Rosenheim.....	108	62	7	5	37	-	155	113	30	
Starnberg.....	62	30	2	1	29	-	85	44	36	
Traunstein.....	51	26	5	3	20	-	124	54	59	
Weilheim-Schongau.....	29	19	-	-	10	-	172	122	49	
Niederbayern.....	342	180	12	9	143	1	1 185	867	282	
Kreisfreie Stadt										
Landshut, Stadt.....	21	12	-	-	8	-	127	95	29	
Passau, Stadt.....	27	13	-	-	14	-	54	41	9	
Straubing, Stadt.....	18	11	3	1	4	-	75	68	6	
Landkreis										
Deggendorf.....	30	19	-	-	9	-	115	78	35	
Freyung-Grafenau.....	23	15	-	-	8	-	83	66	16	
Kelheim.....	29	20	1	-	8	-	79	53	24	
Landshut.....	47	16	3	3	28	-	181	123	49	
Passau.....	49	29	2	2	16	-	159	122	31	
Regen.....	20	14	-	-	5	1	80	55	23	
Rottal-Inn.....	36	4	-	-	31	-	108	73	35	
Straubing-Bogen.....	22	17	2	2	3	-	48	30	14	
Dingolfing-Landau.....	20	10	1	1	9	-	76	63	11	

<sup>1)</sup> mit Regel- oder Verbraucherinsolvenzverfahren

**Noch: 8. Unternehmensinsolvenzen nach ausgewählten Rechtsformen sowie von Verbrauchern und ehemals selbständig Tätigen in Bayern im Jahr 2006 nach kreisfreien Städten und Landkreisen**

Regierungsbezirk  Kreisfreie Stadt bzw.  Kreis	Unternehmen						Übrige Gemeinschaftsdner			
	ins- gesamt	darunter					ins- gesamt	darunter		
		Einzel- unter- nehmen	Personen- gesellschaften	darunter		GmbH		AG	Ver- braucher	ehemals selbst. Tätige <sup>1)</sup>
				GmbH & Co. KG						
	Anzahl									
Oberpfalz.....	293	144	27	20	111	3	1 217	930	253	
Kreisfreie Stadt										
Amberg, Stadt.....	17	14	-	-	3	-	83	60	19	
Regensburg, Stadt.....	53	19	5	4	27	-	123	88	32	
Weiden i.d.OPf., Stadt.....	19	6	4	4	9	-	118	93	25	
Landkreis										
Amberg-Sulzbach.....	23	14	2	1	6	-	147	127	18	
Cham.....	18	11	1	-	5	-	85	63	20	
Neumarkt i.d.Opf.....	32	16	2	2	13	1	79	50	26	
Neustadt a.d.Waldnaab.....	23	14	-	-	9	-	118	97	19	
Regensburg.....	34	20	4	3	8	1	121	74	41	
Schwandorf.....	57	21	7	5	26	-	247	202	34	
Tirschenreuth.....	17	9	2	1	5	1	96	76	19	
Oberfranken.....	399	210	42	24	131	2	1 888	1 499	341	
Kreisfreie Stadt										
Bamberg, Stadt.....	36	19	5	3	12	-	185	159	23	
Bayreuth, Stadt.....	25	15	2	-	7	-	213	153	56	
Coburg, Stadt.....	13	2	2	1	8	-	102	88	11	
Hof, Stadt.....	24	15	2	1	5	1	100	81	16	
Landkreis										
Bamberg.....	44	30	3	-	10	-	189	142	42	
Bayreuth.....	28	20	1	-	6	-	166	111	52	
Coburg.....	30	9	6	5	14	-	165	143	17	
Forchheim.....	41	23	-	-	15	-	102	78	22	
Hof.....	48	27	6	3	14	-	151	117	31	
Kronach.....	20	9	3	2	5	-	101	83	10	
Kulmbach.....	38	16	4	3	17	1	97	69	27	
Lichtenfels.....	35	12	7	6	15	-	129	112	13	
Wunsiedel i.Fichtelgebirge.....	17	13	1	-	3	-	188	163	21	
Mittelfranken.....	611	294	54	32	230	8	1 833	1 212	548	
Kreisfreie Stadt										
Ansbach, Stadt.....	15	11	-	-	4	-	39	24	13	
Erlangen, Stadt.....	27	10	3	2	7	2	186	140	44	
Fürth, Stadt.....	58	30	5	5	22	-	209	166	40	
Nürnberg, Stadt.....	221	97	17	7	93	4	593	369	197	
Schwabach, Stadt.....	15	13	-	-	2	-	80	49	29	
Landkreis										
Ansbach.....	58	27	5	1	26	-	91	60	21	
Erlangen-Höchstadt.....	35	15	7	5	10	-	101	67	34	
Fürth.....	38	19	4	4	13	-	96	60	29	
Nürnberger Land.....	40	20	4	3	16	-	141	81	50	
Neustadt a.d.Aisch-Bad Windsheim....	28	13	3	1	10	1	75	55	16	
Roth.....	40	20	2	2	15	-	160	96	60	
Weißenburg-Gunzenhausen.....	36	19	4	2	12	1	62	45	15	

<sup>1)</sup> mit Regel- oder Verbraucherinsolvenzverfahren

Noch: 8. Unternehmensinsolvenzen nach ausgewählten Rechtsformen sowie von Verbrauchern und ehemals selbständig Tätigen in Bayern im Jahr 2006 nach kreisfreien Städten und Landkreisen

Regierungsbezirk  Kreisfreie Stadt bzw.  Kreis	Unternehmen						Übrige Gemeinschaftsdner			
	ins- gesamt	darunter					ins- gesamt	darunter		
		Einzel- unter- nehmen	Personen- gesellschaften	darunter		GmbH		AG	Ver- braucher	ehemals selbst. Tätige <sup>1)</sup>
				GmbH & Co. KG						
Anzahl										
Unterfranken.....	400	179	21	12	174	16	1 329	924	372	
Kreisfreie Stadt										
Aschaffenburg, Stadt.....	36	10	3	1	21	1	186	142	42	
Schweinfurt, Stadt.....	18	14	2	-	1	1	104	82	22	
Würzburg, Stadt.....	73	26	2	2	30	13	155	105	42	
Landkreis										
Aschaffenburg.....	52	17	2	1	31	-	154	112	39	
Bad Kissingen.....	36	21	2	-	11	-	120	82	35	
Rhön-Grabfeld.....	21	11	2	2	7	1	36	23	13	
Haßberge.....	18	7	2	2	9	-	65	45	20	
Kitzingen.....	17	10	1	-	6	-	81	49	28	
Miltenberg.....	42	12	2	1	28	-	142	96	46	
Main-Spessart.....	26	16	-	-	9	-	65	36	23	
Schweinfurt.....	18	11	1	1	6	-	112	85	24	
Würzburg.....	43	24	2	2	15	-	109	67	38	
Schwaben.....	572	315	37	21	206	2	2 307	1 759	479	
Kreisfreie Stadt										
Augsburg, Stadt.....	116	60	9	6	46	-	551	464	83	
Kaufbeuren, Stadt.....	16	8	2	2	6	-	56	39	15	
Kempten (Allgäu), Stadt.....	21	10	1	1	8	-	108	66	40	
Memmingen, Stadt.....	17	5	4	1	7	-	85	67	16	
Landkreis										
Aichach-Friedberg.....	48	28	2	1	17	-	106	80	19	
Augsburg.....	102	62	3	2	33	-	269	213	50	
Dillingen a.d.Donau.....	22	12	1	-	8	-	105	82	16	
Günzburg.....	40	22	2	1	15	-	87	55	27	
Neu-Ulm.....	49	32	-	-	17	-	214	175	26	
Lindau (Bodensee).....	16	7	-	-	8	-	86	60	20	
Ostallgäu.....	32	18	3	2	11	-	161	114	44	
Unterallgäu.....	34	15	6	5	13	-	117	76	39	
Donau-Ries.....	14	11	1	-	2	-	156	129	19	
Oberallgäu.....	45	25	3	-	15	2	206	139	65	

<sup>1)</sup> mit Regel- oder Verbraucherinsolvenzverfahren