



Kennziffer  
C II 2 j  
2006

## Statistische Berichte

# Gemüseernte in Bayern 2006

Herausgegeben im  
Februar 2007  
Bestellnummer:  
C22023 200600  
Einzelpreis:  
4,40 €



# Statistisches Jahrbuch für Bayern 2006

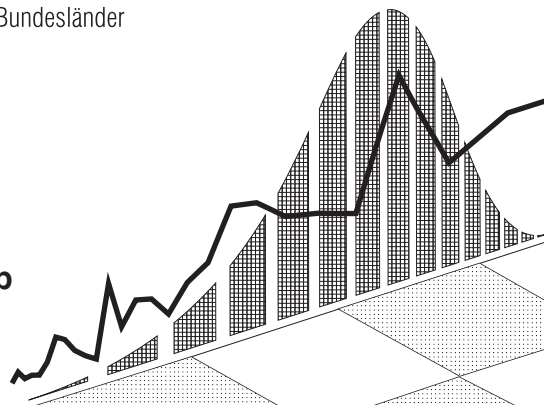
- 575 Seiten
- Tabellenwerk mit den wichtigsten statistischen Daten zum Freistaat Bayern
- 64 Schaubilder
- Bayernkarten mit Regierungsbezirken, Landkreisen und kreisfreien Städten, Regionen
- Geographische und meteorologische Angaben
- auch auf CD-ROM

## Inhalt

- Zeitreihen • Zeitreihen zu sämtlichen statistischen Bereichen für die Jahre 1960, 1970, 1980, 1990, 2004 und 2005
- Bevölkerung und Kultur • Bevölkerungsstand und -bewegung, Gesundheitswesen, Bildung und Kultur, Rechtspflege, Wahlen, Erwerbstätigkeit
- Wirtschaft und Finanzen • Land- und Forstwirtschaft, Produzierendes Gewerbe, Bautätigkeit, Wohnungswesen, Handel und Gastgewerbe, Verkehr, Geld und Kredit, Versicherungen, Öffentliche Finanzen, Preise
- Soziale Verhältnisse • Öffentliche Sozialleistungen, Löhne und Gehälter, Versorgung und Verbrauch
- Gesamte Volkswirtschaft • Entstehung, Verteilung und Verwendung des Sozialproduktes, Umweltschutz
- Regionaldaten • Strukturdaten der Landkreise, kreisfreien Städte, Regierungsbezirke und Regionen
- Bund und Länder • Wichtige Strukturdaten Deutschlands und aller Bundesländer
- Bayern in Europa • Strukturdaten der Mitgliedsstaaten der EU
- Sachverzeichnis • Merkmalsbezogen tief gegliedert

**[www.statistik.bayern.de/veroeffentlichungen/webshop](http://www.statistik.bayern.de/veroeffentlichungen/webshop)**

Weitere Bestellmöglichkeiten finden Sie im Impressum.



### Zeichenerklärung

- |   |  |     |  |
|---|--|-----|--|
| 0 | = mehr als nichts, aber weniger als die Hälfte der kleinsten in der Tabelle nachgewiesenen Einheit | ( ) | = Nachweis unter dem Vorbehalt, dass der Zahlenwert erhebliche Fehler aufweisen kann |
| - | = nichts vorhanden   | p   | = vorläufiges Ergebnis   |
| / | = keine Angaben, da Zahlen nicht sicher genug  | r   | = berichtiges Ergebnis   |
| · | = Zahlenwert unbekannt oder geheimzuhalten   | s   | = geschätztes Ergebnis   |
| x | = Tabellenfach gesperrt, da Aussage nicht sinnvoll   | △   | = entspricht   |

### Auf- und Abrundungen

Im allgemeinen ist ohne Rücksicht auf die Endsummen auf- bzw. abgerundet worden. Deshalb können sich bei der Summierung von Einzelangaben geringfügige Abweichungen zu den Endsummen ergeben. Bei Aufgliederungen einer Gesamtheit in Prozent kann die Summe der Einzelwerte wegen Rundens vom Wert 100 % abweichen. Eine Abstimmung auf 100 % erfolgt im allgemeinen nicht.

### Impressum

Verleger, Herausgeber und Druck: Bayerisches Landesamt für Statistik und Datenverarbeitung  
Neuhauser Straße 8, 80331 München  
Briefanschrift: 80288 München

Bestellungen: Telefon: 089 2119 205; Telefax: 089 2119 457  
E-Mail: [vertrieb@statistik.bayern.de](mailto:vertrieb@statistik.bayern.de)  
Internet: [www.statistik.bayern.de](http://www.statistik.bayern.de)

© Vervielfältigung und Verbreitung, auch auszugsweise, bedürfen der Genehmigung des Herausgebers. In Druckwerken sind für nicht gewerbliche Zwecke Vervielfältigung und Verbreitung, auch auszugsweise, mit Quellenangabe gestattet.

## Inhaltsübersicht

	Seite
<b>Vorbemerkung</b> .....	3

### Tabellen

1. Anbau und Ernte von Gemüse auf dem Freiland im Verkaufsanbau in Bayern 2006 und 2005 - zusammengefasste Übersicht - .....	5
2. Anbau und Ernte von Gemüse auf dem Freiland im Verkaufsanbau in Bayern 2006 - Vergleich mit dem Vorjahr und dem Durchschnitt 2000/2005 - .....	6
3. Ausgewählte Hektarerträge von Gemüse auf dem Freiland im Verkaufsanbau 2006 nach Regierungsbezirken .....	10
4. Anbau und Ernte von Gemüse unter Glas in Bayern 2006 und 2005 .....	11

### Schaubilder

Gemüseernte wichtiger Fruchtartgruppen in Bayern 2006 .....	5
Anbau und Ernte von Spargel in Bayern seit 2001 .....	11

### Abkürzungen

ha = Hektar  
dt = Dezitonne = 0,1 Tonne  
m<sup>2</sup> = Quadratmeter  
kg = Kilogramm  
% = Prozent



## **Vorbemerkung**

Der vorliegende Statistische Bericht enthält die endgültigen Ergebnisse der bayerischen Gemüseernte im Freiland und unter Glas des Jahres 2006, welche im Rahmen der Ernteberichterstattung ermittelt wurden. Die ausgewiesenen Flächen, die durchschnittlichen Hektarerträge und die Erntemengen beziehen sich auf den Gemüseanbau zu Verkaufszwecken.

Im Bereich Freilandanbau stützen sich die Ertragsschätzungen überwiegend auf die Angaben ehrenamtlicher Berichtersteller. Darüber hinaus wurden die Meldungen von Gemüseanbaubetrieben berücksichtigt, die sich freiwillig zu einer Mitarbeit bereit erklärt hatten. Beim Anbau in Unterglasanlagen wurden zufällig ausgewählte Betriebe befragt.

Zur Berechnung der Erntemengen werden die Ergebnisse der Gemüseanbauerhebung herangezogen. Diese erfolgt nach den gesetzlichen Vorgaben nur jedes vierte Jahr als Totalerhebung und in den Zwischenjahren als Repräsentativerhebung. Da die Gemüseanbauerhebung 2006 nur repräsentativ durchgeführt wurde, können Flächen und Erntemengen nur für das Land nachgewiesen werden. Lediglich die Hektarerträge ausgewählter Freilandgemüsearten werden auch nach Regierungsbezirken veröffentlicht.

Rechtsgrundlage für diese Erhebung ist das Gesetz über Agrarstatistiken (Agrarstatistikgesetz – AgrStatG) in der Fassung der Bekanntmachung vom 19. Juli 2006 (BGBl I S. 1662) sowie die hierzu ergangenen Änderungen.

Bei der Berechnung der Erntemenge wurden die Anbauflächen (in ha) und der Ertrag (in dt/ha bzw. kg/m<sup>2</sup>) mit Nachkommastellen berücksichtigt, so dass mögliche Abweichungen ausschließlich rundungsbedingt sind.



# **1. Anbau und Ernte von Gemüse auf dem Freiland im Verkaufsanbau in Bayern 2006 und 2005 - zusammengefasste Übersicht -**

Gemüseart	2006			2005		
	Anbau- fläche	Ertrag je Hektar	Ernte- menge	Anbau- fläche	Ertrag je Hektar	Ernte- menge
	ha	dt		ha	dt	
Kohlgemüse .....	2 388	476,7	1 138 185	2 128	484,9	1 032 077
Blattgemüse .....	885	298,8	264 552	. <sup>1)</sup>	. <sup>1)</sup>	. <sup>1)</sup>
Wurzel- und Knollengemüse .....	2 212	395,6	874 967	. <sup>1)</sup>	. <sup>1)</sup>	. <sup>1)</sup>
Stängelgemüse .....	1 967	44,0	86 562	1 748	39,7	69 402
Fruchtgemüse .....	1 839	549,3	1 010 365	. <sup>1)</sup>	. <sup>1)</sup>	. <sup>1)</sup>
Hülsenfrüchte .....	127	117,4	14 945	187	119,6	22 417
Zwiebelgemüse .....	1 956	368,7	721 229	1 966	435,2	855 719
Kräuter .....	233	151,8	35 325	. <sup>1)</sup>	. <sup>1)</sup>	. <sup>1)</sup>
Zuckermais .....	293	194,7	57 008	. <sup>1)</sup>	. <sup>1)</sup>	. <sup>1)</sup>

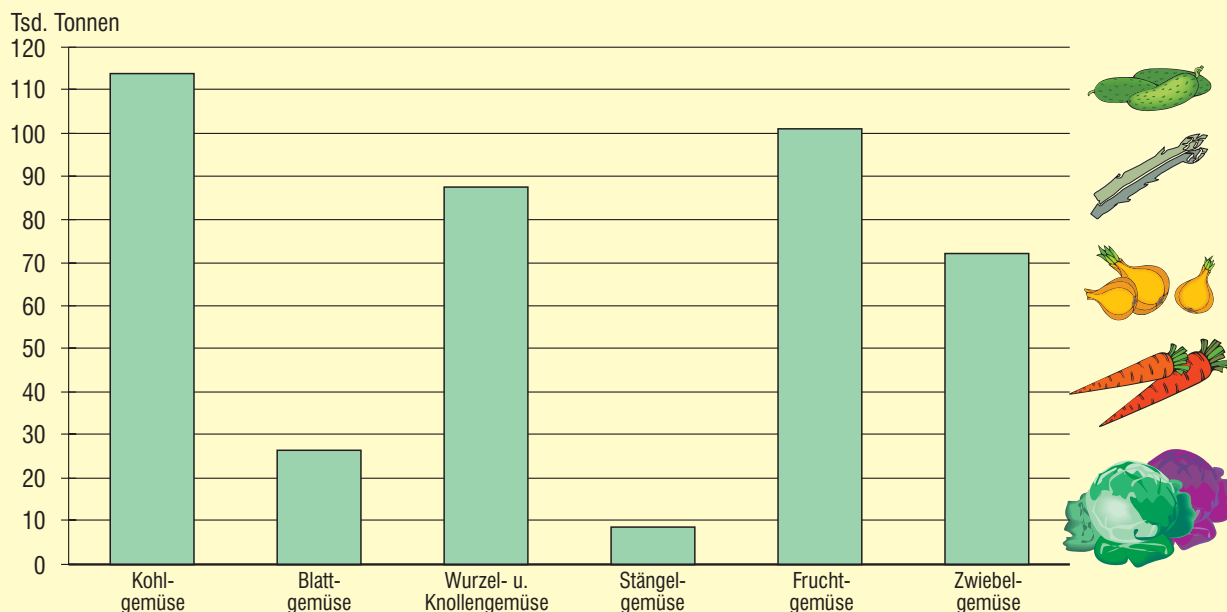
<sup>1)</sup> Vorjahresvergleich nicht möglich, da einige Gemüsearten 2005 nicht erfasst waren.

## **Dabei enthalten:**

Kohlgemüse:	Blaukraut, Blumenkohl, Broccoli, Chinakohl, Kohlrabi, Weißkraut, Wirsing
Blattgemüse:	Eissalat, Endiviensalat <sup>2)</sup> , Kopfsalat, Lollo Salat <sup>2)</sup> , Spinat
Wurzel- und Knollengemüse:	Knollensellerie, Meerrettich, Möhren/Karotten, Radieschen <sup>2)</sup> , Rettiche <sup>2)</sup> , Rote Rüben
Stängelgemüse:	Rhabarber, Spargel (im Ertrag)
Fruchtgemüse:	Gurken, Speisekürbisse <sup>2)</sup> , Zucchini <sup>2)</sup>
Hülsenfrüchte:	Buschbohnen
Zwiebelgemüse:	Lauch, Speisezwiebeln
Kräuter:	Petersilie <sup>2)</sup> , Schnittlauch <sup>2)</sup>

<sup>2)</sup> Gemüseart erst ab 2006 erfasst.

## **Gemüseernte wichtiger Fruchtartgruppen in Bayern 2006**



**2. Anbau und Ernte von Gemüse**  
- Vergleich mit dem Vorjahr

Gemüseart	2006			2005		
	Anbau- fläche	Ertrag je Hektar	Ernte- menge	Anbau- fläche	Ertrag je Hektar	Ernte- menge
ha	dt		ha	dt		
<b><u>Kohlgemüse</u></b>						
Blaukraut (Rotkohl) .....	472	520,4	245 753	405	531,2	215 038
Blumenkohl .....	359	340,7	122 350	344	286,9	98 813
Broccoli .....	181	184,2	33 294	53	217,3	11 580
Chinakohl .....	208	357,1	74 317	141	455,1	64 297
Kohlrabi .....	215	315,8	67 872	192	269,8	51 759
Weißkraut (Weißkohl) .....	870	651,0	566 710	908	619,1	562 376
Wirsing .....	82	339,3	27 888	84	335,0	28 214
<b><u>Blattgemüse</u></b>						
Eissalat (grün- und rotblättrige Sorten) .....	166	319,5	53 172	153	315,4	48 193
Endiviansalat .....	59	335,6	19 699	-	-	-
Kopfsalat (grün- und rotblättrige Sorten) ...	473	318,8	150 698	516	298,8	154 085
Lollosalat .....	128	257,8	32 928	-	-	-
Spinat .....	60	134,4	8 056	99	143,7	14 183
<b><u>Wurzel- und Knollengemüse</u></b>						
Knollensellerie .....	302	464,8	140 434	266	454,2	120 849
Meerrettich (Kren) .....	39	127,3	4 919	146	102,9	15 044
Möhren/Karotten .....	1 168	417,2	487 316	1 109	414,4	459 672
Radieschen .....	158	188,2	29 798	-	-	-
Rettiche (Winter- und Sommerrettiche) ....	181	308,2	55 906	-	-	-
Rote Rüben (Rote Bete) .....	363	431,4	156 593	258	484,7	124 985



**auf dem Freiland im Verkaufsanbau in Bayern 2006**  
und dem Durchschnitt 2000/2005 -

gegen			Veränderung 2006 gegenüber					
Durchschnitt 2000/2005			2005			Durchschnitt 2000/2005		
Anbau- fläche	Ertrag je Hektar	Ernte- menge	Anbau- fläche	Ertrag je Hektar	Ernte- menge	Anbau- fläche	Ertrag je Hektar	Ernte- menge
ha	dt		%					
443	469,6	207 962	16,7	- 2,0	14,3	6,6	10,8	18,2
411	270,1	110 966	4,3	18,7	23,8	- 12,6	26,1	10,3
-	-	-	239,1	- 15,2	187,5	-	-	-
222	369,1	81 946	47,3	- 21,5	15,6	- 6,3	- 3,2	- 9,3
204	263,1	53 542	12,0	17,1	31,1	5,6	20,0	26,8
997	587,4	585 512	- 4,2	5,2	0,8	- 12,7	10,8	- 3,2
94	294,4	27 623	- 2,4	1,3	- 1,2	- 12,4	15,3	1,0
148	274,0	40 687	8,9	1,3	10,3	12,1	16,6	30,7
-	-	-	-	-	-	-	-	-
540	251,0	135 457	- 8,3	6,7	- 2,2	- 12,4	27,0	11,3
-	-	-	-	-	-	-	-	-
88	124,9	11 025	- 39,3	- 6,4	- 43,2	- 32,1	7,6	- 26,9
328	435,7	142 707	13,6	2,3	16,2	- 7,8	6,7	- 1,6
103	98,3	10 129	- 73,6	23,7	- 67,3	- 62,5	29,5	- 51,4
1 013	374,1	379 108	5,3	0,7	6,0	15,3	11,5	28,5
-	-	-	-	-	-	-	-	-
-	-	-	-	-	-	-	-	-
306	493,4	150 949	40,8	- 11,0	25,3	18,6	- 12,6	3,7

Noch: 2. Anbau und Ernte von Gemüse  
- Vergleich mit dem Vorjahr

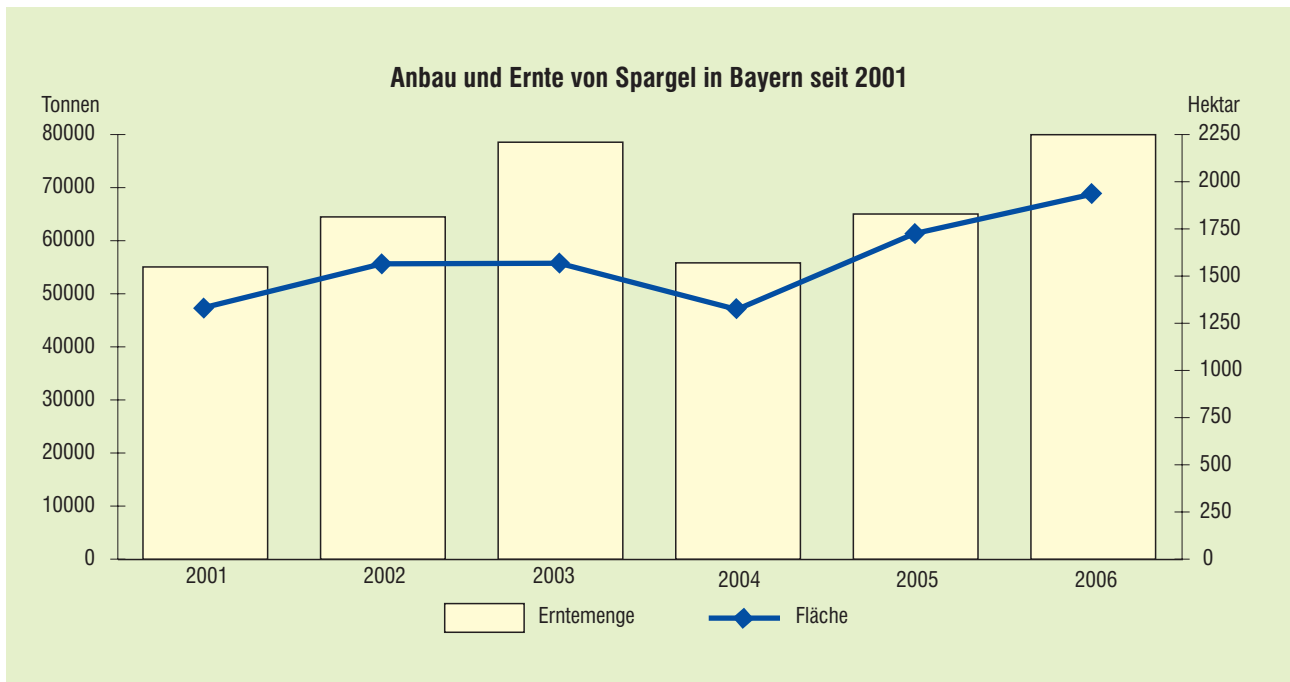
Gemüseart	2006			2005			Da
	Anbau- fläche	Ertrag je Hektar	Ernte- menge	Anbau- fläche	Ertrag je Hektar	Ernte- menge	
ha	dt		ha	dt			
<b><u>Stängelgemüse</u></b>							
Rhabarber .....	33	199,0	6 589	23	189,9	4 374	
Spargel (im Ertrag) .....	1 934	41,4	79 973	1 725	37,7	65 028	
<b><u>Fruchtgemüse</u></b>							
Einlegegurken .....	1 309	639,3	836 885	1 451	647,1	939 069	
Schälgurken .....	105	227,5	23 997	95	225,3	21 324	
Speisekürbisse .....	219	322,0	70 565	-	-	-	
Zucchini .....	206	383,4	78 919	-	-	-	
<b><u>Hülsenfrüchte</u></b>							
Buschbohnen .....	127	117,4	14 945	187	119,6	22 417	
<b><u>Zwiebelgemüse</u></b>							
Porree (Lauch) .....	244	356,0	86 719	191	311,2	59 576	
Speisezwiebeln (Trockenzwiebeln einschl. Schalotten) .....	1 712	370,6	634 510	1 775	448,6	796 143	
<b><u>Kräuter</u></b>							
Petersilie .....	177	154,7	27 389	-	-	-	
Schnittlauch .....	56	142,7	7 936	-	-	-	
Zuckermais .....	293	194,7	57 008	-	-	-	

auf dem Freiland im Verkaufsanbau in Bayern 2006  
und dem Durchschnitt 2000/2005 -

gegen			Veränderung 2006 gegenüber					
Durchschnitt 2000/2005			2005			Durchschnitt 2000/2005		
Anbau- fläche	Ertrag je Hektar	Ernte- menge	Anbau- fläche	Ertrag je Hektar	Ernte- menge	Anbau- fläche	Ertrag je Hektar	Ernte- menge
ha	dt		%					

### 3. Ausgewählte Hektarerträge von Gemüse auf dem Freiland im Verkaufsanbau 2006 nach Regierungsbezirken

Gemüseart	Ober- bayern	Nieder- bayern	Ober- pfalz	Ober- franken	Mittel- franken	Unter- franken	Schwa- ben
	Ertrag in dt je ha						
<b><u>Kohlgemüse</u></b>							
Blaukraut (Rotkohl) .....	370,5	617,2	243,0	249,6	409,1	472,2	242,4
Blumenkohl .....	369,9	308,8	180,1	184,7	341,2	395,9	279,6
Broccoli .....	170,4	108,8	146,8	168,7	191,8	272,0	197,7
Chinakohl .....	573,7	324,7	183,5	181,9	247,7	515,9	344,2
Kohlrabi .....	210,8	167,0	176,0	275,1	299,8	382,3	187,6
Weißkraut (Weißkohl) .....	473,0	733,7	272,1	405,4	497,5	704,3	257,3
Wirsing .....	321,7	226,9	192,8	204,2	414,1	363,0	163,2
<b><u>Blattgemüse</u></b>							
Eissalat (grün- und rotblättrige Sorten) .....	245,4	297,5	165,1	196,7	370,7	374,1	201,3
Kopfsalat (grün- und rotblättrige Sorten) ....	179,1	141,8	188,5	197,5	336,8	349,2	173,0
Spinat .....	120,4	99,8	90,3	109,8	131,6	207,9	118,7
<b><u>Wurzel- und Knollengemüse</u></b>							
Knollensellerie .....	359,8	568,2	172,5	205,2	333,2	503,8	315,7
Meerrettich (Kren) .....	94,8	100,7	99,7	95,8	129,6	99,7	-
Möhren/Karotten .....	435,5	476,3	242,0	276,1	341,1	478,9	239,3
Rote Rüben (Rote Bete) .....	324,8	444,2	212,3	256,6	383,2	473,4	307,3
<b><u>Stängelgemüse</u></b>							
Rhabarber .....	220,3	187,9	227,5	197,8	222,6	178,8	207,7
Spargel (im Ertrag) .....	34,7	41,0	49,5	54,4	38,1	48,1	35,6
<b><u>Fruchtgemüse</u></b>							
Einlegegurken .....	426,1	642,8	182,9	239,1	621,8	622,7	255,3
Schälgurken .....	295,8	200,0	214,3	234,0	177,0	328,9	240,0
<b><u>Hülsenfrüchte</u></b>							
Buschbohnen .....	114,6	80,2	89,3	88,1	84,8	149,3	100,1
<b><u>Zwiebelgemüse</u></b>							
Porree (Lauch) .....	278,1	201,6	242,7	282,2	354,7	379,9	342,7
Speisezwiebeln (Trockenzwiebeln einschl. Schalotten) .....	265,8	402,7	302,1	327,5	281,7	396,8	174,9



C 2.2 j 2006\_spargel

#### 4. Anbau und Ernte von Gemüse unter Glas in Bayern 2006 und 2005

Gemüseart <sup>1)</sup>	2006			2005		
	Fläche	Ertrag	Erntemenge	Fläche	Ertrag	Erntemenge
	m <sup>2</sup>	kg/m <sup>2</sup>	dt	m <sup>2</sup>	kg/m <sup>2</sup>	dt
Feldsalat .....	487 376	1,0	4 874	461 768	1,1	5 100
Gurken .....	481 800	22,2	106 960	492 471	22,0	108 413
Kohlrabi .....	66 624	3,6	2 398	62 183	3,4	2 136
Kopfsalat .....	374 841	5,0	18 742	249 118	5,5	13 740
Paprika .....	65 933	5,4	3 560	. <sup>2)</sup>	. <sup>2)</sup>	. <sup>2)</sup>
Radieschen .....	90 552	2,2	1 992	95 934	2,3	2 249
Rettiche .....	195 539	4,5	8 799	190 693	4,2	8 056
Tomaten .....	443 846	17,6	78 117	446 037	16,3	72 605

<sup>1)</sup> Unter Hoch- und Niederglas, <sup>2)</sup> Gemüseart erst ab 2006 erfasst.