



Kennziffer
B VII 2-4/S

Wahl zum Bayerischen Landtag am 28. September 2008

Endgültiges Ergebnis

- Bewerber und Abgeordnete -



Impressum

Erscheinungstermin Oktober 2008

Kennziffer B VII 2 - 4/S

Verleger, Herausgeber und Druck Bayerisches Landesamt für Statistik und Datenverarbeitung
Neuhauser Straße 8, 80331 München
Briefanschrift: 80288 München

Telefon 089 2119-205

Telefax 089 2119-457

E-Mail vertrieb@statistik.bayern.de

Internet www.statistik.bayern.de

- © Bayerisches Landesamt für Statistik und Datenverarbeitung, München 2008
Alle Veröffentlichungen oder Daten sind Werke im Sinne § 2 Urheberrechtsgesetz. Die Verwendung, Vervielfältigung und/oder Verbreitung von Veröffentlichungen oder Daten gleich welchen Mediums (Print, Datenträger, Datei etc.) – auch auszugsweise – ist nur mit Quellenangabe gestattet.
Sie bedarf der vorherigen Genehmigung bei Nutzung für gewerbliche Zwecke, bei entgeltlicher Verbreitung oder bei Weitergabe an Dritte sowie bei Weiterverbreitung über elektronische Systeme und/oder Datenträger. Sofern in den Produkten auf das Vorhandensein von Copyrightrechten Dritter hingewiesen wird, sind die in deren Produkten ausgewiesenen Copyrightbestimmungen zu wahren. Alle übrigen Rechte bleiben vorbehalten.

Inhaltsverzeichnis

	Seite
Abkürzungen	2
Erläuterungen	2
Tabellen	
1. Ergebnisse der Landtagswahl 2008 in Bayern für die einzelnen Bewerber nach Stimmkreisen	
Wahlkreis Oberbayern	3
Wahlkreis Niederbayern	39
Wahlkreis Oberpfalz	45
Wahlkreis Oberfranken	50
Wahlkreis Mittelfranken	55
Wahlkreis Unterfranken	65
Wahlkreis Schwaben	75
Anhang	
1. Alphabetisches Verzeichnis der Abgeordneten	87
2. Beschreibung der Stimmkreise zur Landtagswahl 2008	97
Schaubilder	

Abkürzungen

Wahlkreisvorschläge

Kurzbezeichnung oder in dieser Veröffentlichung verwendete Ab- kürzung	Name
BHE	Block der Heimatvertriebenen und Entrechteten
BP	Bayernpartei
CSU	Christlich-Soziale Union in Bayern e.V.
DG	Deutsche Gemeinschaft
FDP	Freie Demokratische Partei
FW	FW FREIE WÄHLER Bayern e.V.
GB	Gesamtdeutscher Block
GRÜNE	BÜNDNIS 90/DIE GRÜNEN
NPD	Nationaldemokratische Partei Deutschlands
SPD	Sozialdemokratische Partei Deutschlands
WAV	Wirtschaftliche Aufbau-Vereinigung

Erläuterungen

Zeichenerklärungen

– | nichts vorhanden, keine Veränderung

Gebiet

GKSt	Große Kreisstadt
M	Markt
St	Stadt

1. Ergebnisse der Landtagswahl 2008 in Bayern für die einzelnen Bewerber nach Stimmkreisen
Wahlkreis Oberbayern

Bewerber		Pl. Nr. 1)	G 2)	Gesamt- stimmen	dar- unter Zweit- stimmen	Stimmkreis								
Nr.	Name					101 Mün- chen- Alt- stadt- Hadern	102 Mün- chen- Bogen- hausen	103 Mün- chen- Gie- sing	104 Mün- chen- Mil- berts- hofen	105 Mün- chen- Moos- ach	106 Mün- chen- Pasing	107 Mün- chen- Ra- mers- dorf	108 Mün- chen- Schwa- bing	
Christlich-Soziale Union in Bayern e.V.														
101	Schneider, Siegfried	1	S	170970	143355	5003	4461	4563	3424	3877	4770	4221	3891	
102	Stewens, Christa	3	S	78502	53163	1980	2135	1991	1462	1633	2177	2054	1555	
103	Bernhard, Dr. Otmar	6	S	44132	20883	1622	1458	1478	1064	1774	23249*	1670	1126	
104	Haderthauer, Christine	4	S	71024	45140	1431	1235	1285	1014	1036	1451	1177	1041	
105	Fahrenschon, Georg	18		28105	28105	1256	478	972	346	396	795	608	460	
106	Goppel, Dr. Thomas	2	S	91864	59275	2732	2617	2489	1778	1995	3122	2098	1976	
107	Scharf-Gerlspeck, Ulrike	32		21621	21621	163	151	126	124	94	137	228	122	
108	Ludwig, Florian	31		21766	21766	306	253	285	208	206	322	337	261	
109	Spaenle, Dr. Ludwig	24	S	25159	8066	587	1002	560	841	576	1000	592	17093*	
110	Hohlmeier, Monika	5		47681	47681	1494	1416	1506	1212	1328	1626	1756	1023	
111	Huber, Dr. Marcel	9	S	35835	10821	322	390	336	275	285	401	311	303	
112	Dodell, Renate	8	S	35857	4258	55	34	71	43	33	66	46	49	
113	Neumeier, Johann	37		15124	15124	43	42	33	30	39	39	51	26	
114	Peterke, Rudolf	38		15042	15042	142	122	144	110	152	156	149	124	
115	Roedel, Hannelore	44		4563	4563	528	318	335	264	309	479	322	393	
116	Bachhuber, Martin	10	S	35580	2831	72	47	56	46	44	57	62	37	
117	Biechl, Annemarie	7	S	38424	11792	58	51	56	38	43	76	70	43	
118	Blume, Markus	17	S	29071	8146	449	736	635	359	384	1070	20925*	510	
119	Bocklet, Reinhold	13	S	31407	3880	58	65	66	41	65	233	49	57	
120	Dorow, Alex	30		22569	22569	371	340	370	238	260	454	334	254	
121	Eisenreich, Georg	20	S	27571	4873	22698*	300	1218	197	331	519	344	304	
122	Fabritius, Dr. Bernd	42		10421	10421	454	344	314	276	343	424	589	281	
123	Fink, Martin	43		8102	8102	85	56	75	47	67	117	71	57	
124	Görlitz, Erika	11	S	34064	3487	38	31	31	32	33	44	37	48	
125	Heckner, Ingrid	26	S	24207	3486	110	106	114	95	99	120	111	89	
126	Herrmann, Dr. Florian	28	S	23474	2424	65	93	74	66	74	71	63	103	
127	Hoffmann, Roland	35		18429	3451	256	229	273	14978*	304	291	299	223	
128	Kern, Anton	33		20640	20640	31	21	30	27	29	24	22	25	
129	Kreitmair, Anton	40		11849	11849	67	86	59	63	69	110	88	72	
130	Lorenz, Andreas	25	S	24615	2825	523	186	21790*	126	158	208	303	157	
131	Männle, Prof. Ursula	19	S	27635	3242	161	138	137	93	84	170	101	144	
132	Obermeier, Thomas	41		11521	11521	29	24	32	29	25	34	25	26	
133	Picker, Rolf-Jürgen	45		2723	2723	24	28	27	15	12	22	15	12	
134	Radwan, Alexander	27	S	23965	1799	57	75	71	65	46	56	56	80	
135	Rambold, Hans	39		13189	13189	26	52	50	46	27	41	48	31	
136	Richter, Roland	22	S	25573	2203	69	71	81	56	46	54	44	81	
137	Schreyer-Stäblein, Kerstin	15	S	31131	2700	128	123	170	98	80	105	183	93	
138	Schwimmer, Jakob	23	S	25310	1818	30	24	32	12	16	28	33	25	
139	Seidenath, Bernhard	29	S	23369	943	24	19	16	23	15	10	17	22	
140	Steiner, Klaus	16	S	29812	1358	19	19	33	13	24	23	17	20	
141	Stöttner, Klaus	12	S	32844	4786	9	19	16	13	15	16	17	15	
142	Unterländer, Joachim	34	S	19551	1726	116	111	92	235	17825*	212	96	147	
143	Weichenrieder, Max	36		16478	16478	122	120	101	85	91	131	126	105	
144	Weidenbusch, Ernst	21	S	26413	1244	23	76	24	26	15	39	179	22	
145	Zimmermann, Dr. Thomas	14	S	31352	10891	798	20461*	841	570	562	865	789	752	
Zweitstimmen ohne Kennzeichnung eines besonderen Bewerbers					13383	13383	379	323	382	283	319	349	332	240
Erststimmen insgesamt					712274	-	22698	20461	21790	14978	17825	23249	20925	17093
Zweitstimmen insgesamt					709643	709643	22315	20025	21650	15508	17413	22514	20140	16425
Gesamtstimmen					1421917	709643	45013	40486	43440	30486	35238	45763	41065	33518

*) Erststimmen

1) Platznummer auf Grund der erhaltenen Gesamtstimmenzahl. - 2) S = im Stimmkreis gewählt; L = auf Wahlkreisliste gewählt.

Noch: 1. Ergebnisse der Landtagswahl 2008 in Bayern für die einzelnen Bewerber nach Stimmkreisen
Wahlkreis Oberbayern

Bewerber		Stimmkreis									
		109	110	111	112	113	114	115	116	117	118
Nr.	Name	Alt- ötting	Bad-Tölz- Wolfrats- hausen, Garmisch- Partenk.	Berch- tes- gade- ner Land	Dachau	Ebers- berg	Eich- stätt	Erding	Frei- sing	Fürsten- feld- bruck- Ost	Ingol- stadt, Neuburg a.d. Donau

Christlich-Soziale Union in Bayern e.V.

101	Schneider, Siegfried	6111	5747	4259	5253	4781	27615*	3418	5000	5579	10833
102	Stewens, Christa	1648	2607	1050	1794	25339*	3423	1709	1508	2263	1107
103	Bernhard, Dr. Otmar	272	645	320	671	814	329	216	582	1043	345
104	Haderthauer, Christine	1578	1774	590	1233	1527	8058	503	1447	1421	25884*
105	Fahrenschon, Georg	105	652	108	263	456	100	129	266	590	139
106	Goppel, Dr. Thomas	1499	3399	1375	1775	2119	720	730	1732	5819	1223
107	Scharf-Gerlspeck, Ulrike	71	127	69	109	580	39	12903	5068	137	69
108	Ludwig, Florian	315	417	523	208	529	152	140	193	317	161
109	Spaenle, Dr. Ludwig	79	168	77	159	176	55	57	150	209	92
110	Hohlmeier, Monika	1102	2260	878	1372	7090	533	738	1207	1453	1028
111	Huber, Dr. Marcel	2059	367	325	253	472	136	296	284	362	271
112	Dodell, Renate	26	1343	46	57	54	29	15	28	79	36
113	Neumeier, Johann	55	6218	40	37	47	32	29	66	62	104
114	Peterke, Rudolf	75	94	95	260	124	202	57	206	165	5123
115	Roedel, Hannelore	71	138	45	88	77	29	40	73	126	53
116	Bachhuber, Martin	46	32749*	35	49	42	27	21	45	43	44
117	Biechl, Annemarie	158	591	161	125	872	61	200	161	159	77
118	Blume, Markus	114	234	86	195	271	77	77	181	326	187
119	Bocklet, Reinhold	30	164	32	233	66	30	31	58	27527*	44
120	Dorow, Alex	162	350	123	266	364	128	109	225	2849	136
121	Eisenreich, Georg	30	106	22	92	80	29	26	64	179	61
122	Fabritius, Dr. Bernd	145	734	126	438	197	328	130	168	463	1069
123	Fink, Martin	160	321	97	120	158	95	113	104	1060	72
124	Görlitz, Erika	30	60	24	40	30	664	26	93	69	1847
125	Heckner, Ingrid	20721*	108	193	67	100	61	34	84	108	114
126	Herrmann, Dr. Florian	74	69	94	130	75	39	268	21050*	69	57
127	Hoffmann, Roland	66	90	59	100	98	30	49	92	149	52
128	Kern, Anton	487	102	13469	77	74	48	67	44	32	35
129	Kreitmair, Anton	119	199	124	8005	188	101	147	198	439	81
130	Lorenz, Andreas	26	98	42	62	59	13	26	43	97	28
131	Männle, Prof. Ursula	74	311	40	79	100	31	21	60	141	36
132	Obermeier, Thomas	32	38	41	28	18	9866	13	43	30	791
133	Picker, Rolf-Jürgen	11	249	24	12	13	15	8	19	91	13
134	Radwan, Alexander	37	362	31	44	47	16	22	46	51	42
135	Rambold, Hans	3103	73	70	62	90	15	422	48	43	23
136	Richter, Roland	163	37	23370*	38	31	15	17	45	45	25
137	Schreyer-Stäblein, Kerstin	75	119	57	63	116	41	40	88	101	49
138	Schwimmer, Jakob	22	38	22	12	127	8	23492*	44	20	35
139	Seidenath, Bernhard	6	15	13	22426*	17	8	5	374	26	8
140	Steiner, Klaus	59	24	424	17	28	8	5	11	15	14
141	Stöttner, Klaus	29	17	57	7	58	5	4	9	12	6
142	Unterländer, Joachim	20	39	20	51	34	13	13	46	71	14
143	Weichenrieder, Max	304	323	131	197	253	685	228	1324	161	503
144	Weidenbusch, Ernst	11	24	9	15	208	7	18	43	33	13
145	Zimmermann, Dr. Thomas	173	379	190	248	332	131	123	269	413	175
Zweitstimmen ohne Kennzeichnung eines besonderen Bewerbers		659	653	438	576	535	296	391	486	624	484
Erststimmen insgesamt		20721	32749	23370	22426	25339	27615	23492	21050	27527	25884
Zweitstimmen insgesamt		21491	31883	26054	24980	23527	26728	23634	22325	27544	26719
Gesamtstimmen		42212	64632	49424	47406	48866	54343	47126	43375	55071	52603

Noch: 1. Ergebnisse der Landtagswahl 2008 in Bayern für die einzelnen Bewerber nach Stimmkreisen
Wahlkreis Oberbayern

Bewerber		Stimmkreis										
		119 Lands- berg am Lech FFB- West	120 Mies- bach	121 Mühl- dorf a.Inn	122 Mün- chen- Land- Nord	123 Mün- chen- Land- Süd	124 Pfaffen- hofen a.d.Ilm Schrob- hausen	125 Rosen- heim- Ost	126 Rosen- heim- West	127 Starn- berg	128 Traun- stein	129 Weil- heim- Schon- gau
Nr.	Name											

Christlich-Soziale Union in Bayern e.V.

101	Schneider, Siegfried	6043	4177	4317	4859	5097	5193	5460	5270	4890	7221	5637
102	Stewens, Christa	1608	1667	1421	2836	2264	786	1592	1825	1869	1729	3470
103	Bernhard, Dr. Otmar	684	420	329	817	885	196	307	337	518	479	482
104	Haderthauer, Christine	1201	1243	947	1139	1367	4885	1278	1291	1359	1230	1399
105	Fahrenschon, Georg	253	345	136	6612	9605	110	358	306	1849	153	259
106	Goppel, Dr. Thomas	32589*	2206	1156	1733	2496	873	1896	1651	2906	1954	3206
107	Scharf-Gerlspeck, Ulrike	116	86	161	206	150	82	118	99	94	109	83
108	Ludwig, Florian	256	870	329	259	356	113	6824	6006	190	1137	293
109	Spaenle, Dr. Ludwig	140	113	71	310	327	64	181	89	170	123	98
110	Hohlmeier, Monika	1690	3777	1192	2204	1632	802	1420	1773	1235	1307	1627
111	Huber, Dr. Marcel	356	292	25014*	305	305	158	317	396	253	716	275
112	Dodell, Renate	958	65	40	52	56	30	49	37	821	40	31599*
113	Neumeier, Johann	84	64	26	48	54	28	39	49	80	51	7608
114	Peterke, Rudolf	143	111	61	166	146	6409	97	82	77	129	121
115	Roedel, Hannelore	86	81	55	133	160	40	53	59	64	64	80
116	Bachhuber, Martin	71	474	35	58	153	35	55	37	146	44	950
117	Biechl, Annemarie	116	3074	559	160	314	74	3622	26632*	94	358	421
118	Blume, Markus	191	178	123	399	462	73	151	156	195	161	166
119	Bocklet, Reinhold	1658	112	36	55	68	36	39	56	108	44	346
120	Dorow, Alex	12198	304	127	282	306	112	210	206	399	175	917
121	Eisenreich, Georg	84	73	42	178	218	40	38	62	121	55	60
122	Fabritius, Dr. Bernd	395	99	776	480	280	229	271	194	180	523	171
123	Fink, Martin	403	127	143	83	191	53	154	200	3361	132	380
124	Görlitz, Erika	44	27	17	37	27	30577*	27	31	24	32	44
125	Heckner, Ingrid	58	50	587	94	109	84	64	101	62	484	80
126	Herrmann, Dr. Florian	65	51	97	216	64	107	51	81	48	107	53
127	Hoffmann, Roland	72	59	39	135	136	37	35	68	78	76	56
128	Kern, Anton	61	74	339	31	41	25	256	275	42	4740	112
129	Kreitmair, Anton	225	128	148	181	113	177	112	143	91	132	184
130	Lorenz, Andreas	47	54	39	104	127	30	45	53	68	54	49
131	Männle, Prof. Ursula	146	81	54	84	171	32	65	64	24393*	75	549
132	Obermeier, Thomas	25	25	22	28	27	103	22	41	22	49	33
133	Picker, Rolf-Jürgen	75	27	13	18	95	15	23	15	1656	26	150
134	Radwan, Alexander	29	22166*	36	71	98	26	74	93	51	65	52
135	Rambold, Hans	33	45	8283	51	40	24	67	86	28	221	41
136	Richter, Roland	34	37	91	51	44	20	72	48	44	825	19
137	Schreyer-Stäblein, Kerstin	86	96	48	371	28431*	29	55	71	69	61	85
138	Schwimmer, Jakob	24	29	817	30	30	13	60	163	20	88	16
139	Seidenath, Bernhard	7	10	6	192	20	24	8	12	31	9	6
140	Steiner, Klaus	27	21	30	20	9	9	342	89	11	28454*	27
141	Stöttner, Klaus	10	182	59	21	19	7	28058*	3551	6	596	11
142	Unterländer, Joachim	36	19	27	95	72	16	35	25	31	21	19
143	Weichenrieder, Max	272	231	239	142	119	9367	219	242	135	205	317
144	Weidenbusch, Ernst	14	21	26	25169*	203	95	13	21	19	32	15
145	Zimmermann, Dr. Thomas	281	288	181	527	564	146	204	223	307	291	269
Zweitstimmen ohne Kennzeichnung eines besonderen Bewerbers		596	465	463	473	457	354	551	577	505	572	621
Erststimmen insgesamt		32589	22166	25014	25169	28431	30577	28058	26632	24393	28454	31599
Zweitstimmen insgesamt		31001	21978	23743	26346	29477	31161	26929	26254	24327	26695	30857
Gesamtstimmen		63590	44144	48757	51515	57908	61738	54987	52886	48720	55149	62456

Noch: 1. Ergebnisse der Landtagswahl 2008 in Bayern für die einzelnen Bewerber nach Stimmkreisen
Wahlkreis Oberbayern

Bewerber		Pl. Nr. 1)	G 2)	Gesamt- stimmen	dar- unter Zweit- stimmen	Stimmkreis							
						101 Mün- chen- Alt- stadt- Hadern	102 Mün- chen- Bogen- hausen	103 Mün- chen- Gie- sing	104 Mün- chen- Mil- berts- hofen	105 Mün- chen- Moos- ach	106 Mün- chen- Pasing	107 Mün- chen- Ra- mers- dorf	108 Mün- chen- Schwa- bing
Nr.	Name												
Sozialdemokratische Partei Deutschlands													
201	Maget, Franz	1	S	261110	238803	15168	13332	14246	22307*	12025	12475	10490	13376
202	Sonnenholzner, Kathrin	3	L	25715	12099	534	447	501	3763	251	422	287	418
203	Zellner, Günter	16		12297	3993	117	111	123	328	73	118	102	98
204	Rupp, Adelheid	2	L	26631	6641	731	480	19990*	1863	244	543	363	340
205	John, Sven	18		11792	2607	39	28	44	86	34	34	50	31
206	Noichl, Maria	12	L	15882	6133	107	86	148	178	63	71	83	82
207	Pfaffmann, Hans-Ulrich	5	L	23191	5344	396	17847*	410	1111	235	273	440	249
208	Negele, Christine	25		9140	2255	110	116	132	239	80	99	68	87
209	Gantzer, Prof.Dr. Peter Paul	6	L	21490	4423	163	191	214	619	103	137	271	137
210	Zacharias, Isabell	8	L	19490	3122	223	271	248	1044	223	164	131	16368*
211	Werner, Achim	13	L	15734	4825	37	25	34	75	13	20	19	23
212	Schley, Nicole	26		8770	1301	58	56	83	134	34	40	42	73
213	Wörner, Ludwig	4	L	24497	3915	20582*	276	492	734	295	334	222	216
214	Kohnen, Natascha	14	L	15686	2434	90	84	110	151	48	49	125	82
215	Thurner, Dr. Albert	20		11024	858	31	18	18	49	16	18	26	37
216	Stachowitz, Diana	7	L	19780	4129	316	249	249	851	15651*	317	218	268
217	Scales, Dominic	15		13439	1915	128	105	103	204	65	55	57	118
218	Welter-Herzberger, Astrid	23		9921	929	26	23	18	28	22	15	19	16
219	Ritter, Florian	9	L	18546	1424	141	52	283	194	163	17122*	53	87
220	Kirchner, Ralf	21		10072	469	16	18	21	18	16	8	18	11
221	Niederberger, Roman	29		5266	660	29	11	18	42	29	21	18	16
222	Rinderspacher, Markus	11	L	16052	1789	124	239	144	348	63	62	14263*	119
223	Weidner, Tim	17		12061	720	34	35	23	37	16	25	17	24
224	Schwarzer, Dr. Hubert	27		7703	1644	65	53	61	119	43	49	33	30
225	Güll, Martin	10	L	17009	1689	71	76	74	162	48	66	51	76
226	Fischer, Richard	28		5968	902	15	12	16	33	14	18	25	7
227	Gnadl, Franz	19		11443	1800	37	15	50	43	9	15	15	17
228	Miosga, Dr. Manfred	22		9948	2102	39	29	34	65	17	29	10	19
229	Schmidt, Roland	24		9828	2049	34	32	50	83	22	28	28	27
230	Berchtold, Reiner	32		1740	1740	24	20	18	37	13	25	11	15
231	Dietl, Verena	34		1525	1525	106	95	95	244	99	129	73	83
232	Huber, Robert	36		1171	1171	28	21	36	57	21	22	28	21
233	Herweck-Bockhorni, Nina	41		859	859	12	10	24	44	12	10	14	20
234	Lorenz, Stefan	30		2732	2732	187	179	202	432	151	135	151	137
235	Aigner, Gabriele	48		571	571	40	26	43	80	32	22	29	25
236	Barth, Kerstin	39		970	970	74	53	70	164	54	49	41	45
237	Schurer, Brigitte	37		1168	1168	18	10	16	23	6	7	14	8
238	Lang, Anna	31		1823	1823	19	15	16	36	15	24	14	17
239	Achhammer, Marina	42		717	717	50	44	54	120	27	27	79	41
240	Ebner, Iris	38		1048	1048	19	27	18	45	17	17	17	13
241	Kalteis, Daniel	51		269	269	6	9	4	8	4	9	6	6
242	Schuppener, Isabelle	44		666	666	44	42	71	128	25	42	26	33
243	Belik, Oliver	46		652	652	67	33	54	129	27	33	29	57
244	Abele, Kathrin	45		665	665	54	37	57	129	44	37	26	41
245	Hoffmann-Weiss, Gesche	49		447	447	43	30	31	52	29	32	24	33
246	Schneider, Gregor	50		290	290	23	24	25	53	11	14	14	16
247	Kumpf, Sinaida	35		1327	1327	107	88	79	189	47	66	56	90
248	Zins, Isolde	43		708	708	49	44	48	146	31	32	71	44
249	Gebhardt, Babette	47		601	601	36	37	68	100	21	34	26	42
250	Dingler, Peter	40		881	881	10	25	27	20	13	10	22	8
251	Baur, Hannelore	33		1623	1623	28	20	32	40	15	27	17	14
Zweitstimmen ohne Kennzeichnung eines besonderen Bewerbers				5804	5804	304	218	268	463	223	265	228	186
Erststimmen insgesamt				348511	-	20582	17847	19990	22307	15651	17122	14263	16368
Zweitstimmen insgesamt				349231	349231	20227	17577	19303	15340	15201	16573	14297	17079
Gesamtstimmen				697742	349231	40809	35424	39293	37647	30852	33695	28560	33447

*) Erststimmen

1) Platznummer auf Grund der erhaltenen Gesamtstimmenzahl. - 2) S = im Stimmkreis gewählt; L = auf Wahlkreisliste gewählt.

Noch: 1. Ergebnisse der Landtagswahl 2008 in Bayern für die einzelnen Bewerber nach Stimmkreisen
Wahlkreis Oberbayern

Bewerber		Stimmkreis									
		109	110	111	112	113	114	115	116	117	118
Nr.	Name	Alt- ötting	Bad-Tölz- Wolfrats- hausen, Garmisch- Partenk.	Berch- tes- gade- ner Land	Dachau	Ebers- berg	Eich- stätt	Erding	Frei- sing	Fürsten- feld- bruck- Ost	Ingol- stadt, Neuburg a.d. Donau

Sozialdemokratische Partei Deutschlands

201 Maget, Franz	5598	6565	4460	8111	7372	5852	5215	7081	11254	7149
202 Sonnenholzner, Kathrin	128	198	114	312	224	114	167	197	13616*	165
203 Zellner, Günter	8304*	52	96	80	75	55	127	71	132	78
204 Rupp, Adelheid	78	93	62	129	94	54	59	76	241	59
205 John, Sven	15	25	21	24	17	9185*	16	18	35	1691
206 Noichl, Maria	99	56	132	60	87	25	62	45	104	39
207 Pfaffmann, Hans-Ulrich	95	82	63	126	132	48	81	99	216	89
208 Negele, Christine	52	128	30	60	93	29	40	50	91	41
209 Gantzer, Prof.Dr. Peter Paul	74	90	70	116	204	42	62	89	145	63
210 Zacharias, Isabell	30	32	19	47	54	28	28	45	75	25
211 Werner, Achim	13	17	21	32	13	3041	15	31	18	10909*
212 Schley, Nicole	22	19	10	37	128	17	7469*	170	60	27
213 Wörner, Ludwig	46	65	29	77	76	21	47	54	122	34
214 Kohnen, Natascha	19	27	10	33	69	14	23	28	39	31
215 Thurner, Dr. Albert	14	27	9	17	15	9	12	13	181	13
216 Stachowitz, Diana	48	70	45	148	96	40	65	79	137	58
217 Scales, Dominic	29	143	21	51	42	19	27	45	76	38
218 Welter-Herzberger, Astrid	14	5	13	132	9	22	8	11	10	425
219 Ritter, Florian	13	19	11	32	24	7	14	18	51	16
220 Kirchner, Ralf	14	8	11	15	9603*	5	28	12	13	7
221 Niederberger, Roman	26	8	4606*	11	15	5	12	10	13	11
222 Rinderspacher, Markus	23	22	19	54	32	20	18	30	45	27
223 Weidner, Tim	18	32	11	31	9	5	8	15	49	16
224 Schwarzer, Dr. Hubert	43	21	38	87	44	22	393	6059*	35	38
225 Güll, Martin	17	29	133	15320*	27	19	18	46	71	34
226 Fischer, Richard	341	11	36	19	7	9	16	20	18	11
227 Gnadt, Franz	339	7	817	12	15	5	9	9	21	13
228 Miosga, Dr. Manfred	7	7846*	6	17	10	5	7	14	143	11
229 Schmidt, Roland	23	16	33	32	27	19	15	18	38	29
230 Berchtold, Reiner	14	1115	10	16	14	11	6	15	15	14
231 Dietl, Verena	23	32	11	47	27	12	22	23	50	28
232 Huber, Robert	26	48	19	25	22	15	23	20	31	27
233 Herweck-Bockhorni, Nina	14	123	12	10	12	7	6	9	11	8
234 Lorenz, Stefan	44	48	32	72	59	24	53	50	103	46
235 Aigner, Gabriele	7	25	9	18	8	4	7	9	21	13
236 Barth, Kerstin	20	12	7	23	26	18	16	22	35	16
237 Schurer, Brigitte	25	3	5	9	683	4	76	5	11	6
238 Lang, Anna	12	9	12	21	14	405	8	16	13	764
239 Achhammer, Marina	10	9	10	14	8	9	8	15	23	13
240 Ebner, Iris	12	11	6	37	11	8	70	536	14	12
241 Kalteis, Daniel	5	3	6	11	98	1	8	6	6	2
242 Schuppener, Isabelle	3	11	13	19	12	4	9	7	22	12
243 Belik, Oliver	17	10	7	10	13	4	7	6	15	9
244 Abele, Kathrin	15	9	6	13	4	7	7	13	21	6
245 Hoffmann-Weiss, Gesche	5	9	2	7	9	4	8	7	15	12
246 Schneider, Gregor	10	3	5	3	6	6	4	7	5	3
247 Kumpf, Sinaida	30	28	12	38	29	10	25	35	47	25
248 Zins, Isolde	7	7	8	14	12	3	15	12	24	16
249 Gebhardt, Babette	2	14	4	12	13	5	6	6	24	11
250 Dingler, Peter	5	6	10	11	464	3	20	9	9	5
251 Baur, Hannelore	27	26	14	25	19	15	15	23	74	21
Zweitstimmen ohne Kennzeichnung eines besonderen Bewerbers	185	202	81	207	246	92	132	162	263	197
Erststimmen insgesamt	8304	7846	4606	15320	9603	9185	7469	6059	13616	10909
Zweitstimmen insgesamt	7756	9630	6641	10564	10819	10222	7143	9407	14285	11504
Gesamtstimmen	16060	17476	11247	25884	20422	19407	14612	15466	27901	22413

Noch: 1. Ergebnisse der Landtagswahl 2008 in Bayern für die einzelnen Bewerber nach Stimmkreisen
Wahlkreis Oberbayern

Bewerber		Stimmkreis										
		119 Lands- berg am Lech FFB- West	120 Mies- bach	121 Mühl- dorf a.Inn	122 Mün- chen- Land- Nord	123 Mün- chen- Land- Süd	124 Pfaffen- hofen a.d.Ilm Schrob- hausen	125 Rosen- heim- Ost	126 Rosen- heim- West	127 Starn- berg	128 Traun- stein	129 Weil- heim- Schon- gau
Nr.	Name											

Sozialdemokratische Partei Deutschlands

201	Maget, Franz	7850	4894	3841	11647	10395	6877	4759	5925	8063	5805	8978
202	Sonnenholzner, Kathrin	1564	132	110	370	383	172	154	207	312	164	289
203	Zellner, Günter	79	49	779	126	85	64	98	122	74	538	143
204	Rupp, Adelheid	82	50	49	232	271	69	49	77	109	57	87
205	John, Sven	25	16	23	40	33	158	14	27	20	16	27
206	Noichl, Maria	43	375	85	88	68	54	3405	9749*	59	355	74
207	Pfaffmann, Hans-Ulrich	92	77	68	243	211	78	60	102	88	58	122
208	Negele, Christine	71	6885*	26	76	124	38	47	119	68	50	91
209	Gantzer, Prof.Dr. Peter Paul	98	93	43	17067*	888	66	61	91	121	80	92
210	Zacharias, Isabell	42	26	15	98	84	21	19	33	55	11	31
211	Werner, Achim	31	10	18	26	21	1149	18	26	29	20	30
212	Schley, Nicole	22	17	19	65	45	20	16	29	19	15	24
213	Wörner, Ludwig	65	34	43	116	177	48	30	54	70	42	96
214	Kohnen, Natascha	30	18	13	1155	13252*	23	18	35	60	28	22
215	Thurner, Dr. Albert	10166*	5	5	32	15	15	11	12	14	15	211
216	Stachowitz, Diana	85	52	47	161	166	55	37	66	75	42	89
217	Scales, Dominic	107	21	16	65	76	25	31	41	186	21	11524*
218	Welter-Herzberger, Astrid	12	9	8	17	10	8992*	7	11	11	8	20
219	Ritter, Florian	20	14	8	38	32	40	14	16	31	12	21
220	Kirchner, Ralf	8	41	18	78	17	7	2	25	7	21	6
221	Niederberger, Roman	10	8	14	30	7	12	10	15	7	239	13
222	Rinderspacher, Markus	33	11	17	119	66	23	26	35	35	14	21
223	Weidner, Tim	22	12	10	19	39	10	3	12	11341*	8	180
224	Schwarzer, Dr. Hubert	42	10	28	104	38	79	27	29	31	35	47
225	Güll, Martin	51	26	19	59	54	329	23	26	28	18	38
226	Fischer, Richard	17	16	5066*	22	11	12	30	43	12	94	17
227	Gnadl, Franz	6	18	21	14	15	7	185	70	13	9643*	3
228	Miosga, Dr. Manfred	36	9	2	7	36	18	7	10	1478	8	29
229	Schmidt, Roland	24	77	20	31	26	17	7779*	1210	23	38	29
230	Berchtold, Reiner	10	35	8	28	73	11	30	23	27	8	94
231	Dietl, Verena	31	34	17	57	53	33	13	21	18	23	26
232	Huber, Robert	21	439	17	28	23	25	24	31	13	22	38
233	Herweck-Bockhorni, Nina	16	6	9	13	17	8	7	5	20	14	386
234	Lorenz, Stefan	47	34	35	143	82	45	41	59	54	30	57
235	Aigner, Gabriele	12	18	6	18	18	11	4	16	26	10	14
236	Barth, Kerstin	18	10	16	43	33	23	10	17	19	14	22
237	Schurer, Brigitte	4	8	51	21	9	10	11	90	8	19	8
238	Lang, Anna	12	13	6	15	12	283	7	15	6	9	15
239	Achhammer, Marina	16	9	13	38	27	11	3	13	9	10	7
240	Ebner, Iris	14	6	13	37	14	29	5	6	12	14	8
241	Kalteis, Daniel	5	2	3	30	2	5	5	9	2	3	5
242	Schuppener, Isabelle	10	5	4	35	18	11	11	16	11	10	12
243	Belik, Oliver	9	9	12	27	21	8	4	6	12	6	11
244	Abele, Kathrin	16	7	9	27	25	5	5	11	14	9	11
245	Hoffmann-Weiss, Gesche	5	1	5	23	19	8	3	13	6	1	11
246	Schneider, Gregor	9	2	4	13	11	2	2	3	5	2	5
247	Kumpf, Sinaida	24	20	18	65	44	24	25	20	26	24	36
248	Zins, Isolde	10	9	3	30	20	3	6	11	14	4	15
249	Gebhardt, Babette	11	7	5	28	21	10	6	11	20	5	16
250	Dingler, Peter	10	9	13	93	20	3	7	19	12	5	13
251	Baur, Hannelore	633	17	15	26	24	26	15	24	105	14	272
Zweitstimmen ohne Kennzeichnung eines besonderen Bewerbers		164	123	111	344	207	131	116	151	163	140	232
Erststimmen insgesamt		10166	6885	5066	17067	13252	8992	7779	9749	11341	9643	11524
Zweitstimmen insgesamt		11674	6943	5758	16260	14186	10211	9521	9058	11700	8208	12144
Gesamtstimmen		21840	13828	10824	33327	27438	19203	17300	18807	23041	17851	23668

*) Erststimmen

Noch: 1. Ergebnisse der Landtagswahl 2008 in Bayern für die einzelnen Bewerber nach Stimmkreisen
Wahlkreis Oberbayern

Bewerber		Pl. Nr. 1)	G 2)	Gesamt- stimmen	dar- unter Zweit- stimmen	Stimmkreis							
Nr.	Name					101 Mün- chen- Alt- stadt- Hadern	102 Mün- chen- Bogen- hausen	103 Mün- chen- Gie- sing	104 Mün- chen- Mil- berts- hofen	105 Mün- chen- Moos- ach	106 Mün- chen- Pasing	107 Mün- chen- Ra- mers- dorf	108 Mün- chen- Schwa- bing
BÜNDNIS 90/DIE GRÜNEN													
301	Schopper, Theresa	2	L	43834	32298	11536*	2163	2539	2040	1049	1767	1315	2355
302	Daxenberger, Sepp	1	L	136351	122055	7399	4441	4893	4172	2318	3530	2678	4178
303	Bause, Margarete	5	L	18978	8258	1224	727	663	1206	376	476	357	10720*
304	Hartmann, Ludwig	6	L	17644	7253	354	10391*	314	258	122	163	181	285
305	Tausendfreund, Susanna	9	L	14238	3847	294	234	364	136	73	102	150	210
306	Runge, Dr. Martin	7	L	16612	4707	270	356	271	256	133	323	126	246
307	Ponath, Sabine	12		10792	2649	163	102	127	113	66	88	69	161
308	Magerl, Dr. Christian	3	L	23754	5351	219	236	224	214	133	148	106	235
309	Stamm, Claudia	10		14167	3320	326	248	10847*	161	71	109	339	184
310	Mayer, Benedikt	14		7751	482	17	16	14	6	4	11	6	13
311	Rütting, Barbara	8	L	15951	7624	359	441	340	347	159	251	249	389
312	Dürr, Dr. Sepp	4	L	20416	9314	382	356	401	298	142	365	170	328
313	Seitz-Hoffmann, Gabriela	17		7237	513	42	28	36	36	14	12	8	31
314	Rutz, Peter	13		9522	3441	112	102	114	85	43	56	64	81
315	Franke, Anne	11		11054	1617	150	109	130	105	49	82	44	102
316	Dörfler, Roland	23		5248	331	13	7	13	14	8	11	8	7
317	Pfriender, Monika	30		2996	221	16	9	4	13	3	9	6	10
318	Spielmann, Dr. Michael	22		5326	1119	83	86	78	71	38	69	49	56
319	Schmidt, Lucia	19		6984	1066	70	48	77	49	25	46	28	47
320	Schumacher, Ralf	18		7008	1064	110	88	115	79	58	57	5944*	84
321	Henke, Cathrin	27		4063	460	24	32	21	25	9	11	11	21
322	Walter, Stefan	24		4944	380	16	11	14	11	6	7	13	9
323	Greif, Judith	33		1798	1798	148	123	140	153	76	76	66	158
324	Dehler, Wigbert	20		6280	450	20	17	25	18	7	7	20	18
325	Dittmann-Chylla, Luitgart	43		621	621	29	44	47	26	12	17	20	34
326	Hoenning O Carroll Frhr. v., Nikolaus	16		7556	707	69	73	38	51	30	6849*	38	85
327	Oyan, Ulrike	45		591	591	17	15	14	12	13	9	13	14
328	Büchler, Markus	15		7604	400	14	21	14	13	7	19	9	23
329	Furtner, Marianne	44		603	603	18	20	17	9	12	9	18	15
330	Dirsch, Dr. Albert	28		3827	403	24	19	22	18	7	11	11	15
331	Hennes, Christa	54		381	381	12	12	9	9	5	4	1	8
332	Hahn, Jakob	21		5842	713	45	52	50	5129*	52	41	32	60
333	Hoffmann, Marese	29		3514	3514	150	154	141	163	134	137	76	168
334	Ehrlinger, Jens	25		4874	217	3	16	7	4	5	4	-	4
335	Berger, Elisabeth	41		672	672	27	8	19	15	8	14	10	13
336	Schmid, Martin	26		4640	528	36	30	39	59	4112*	24	17	38
337	Gramer-Muck, Sabine	50	X	479	479	15	20	15	8	12	18	6	8
338	Gafus, Dr. Georg	37		846	846	11	15	22	12	7	12	3	17
339	Rutz, Anna	36		1109	1109	38	46	43	32	24	34	33	49
340	Huber, Markus	47		571	571	8	8	13	18	5	3	6	17
341	Leininger, Barbara	38		820	820	7	6	14	8	6	6	7	11
342	Klebe, Roland	48		525	525	26	20	29	16	8	20	20	14
343	Heinlein-Zischgl, Waltraud	31		2094	2094	22	24	18	25	18	18	12	31
344	Scherer, Hans-Dieter	57		260	260	4	6	9	5	1	5	3	5
345	Allroggen, Silke	52		459	459	57	39	37	49	24	27	24	60
346	Stanglmaier, Dr. Michael	34		1523	1523	36	16	28	24	15	19	11	23
347	Mörtl-Körner, Burgi	39		770	770	5	1	3	6	5	9	3	4
348	Merkouris, Alexander	40		752	752	21	13	23	21	4	17	15	23
349	Gabler-Kurz, Petra	35		1282	1282	24	28	42	27	20	21	20	33
350	Maier, Anton	55		377	377	15	11	12	16	5	11	9	15
351	Kürzinger, Ursula	58		237	237	2	2	4	2	2	-	2	3
352	Koch, Klaus	46		588	588	25	13	20	17	10	9	9	18
353	Zeitlmann, Ursula	56		308	308	12	10	10	6	3	3	5	6
354	Wimmer, Dr. Bartl	32		2056	2056	22	9	24	14	11	18	15	18
355	Onnasch-Eckstein, Ilse-Maria	49	X	479	479	15	16	18	10	1	10	13	12
356	Miklosy, Alexander	42		622	622	147	73	63	38	18	31	31	57
357	Philipp, Uta	53		425	425	3	15	13	7	6	7	11	8
358	Nadler, Christoph	51		467	467	18	14	9	7	3	6	13	5
Zweitstimmen ohne Kennzeichnung eines besonderen Bewerbers				3058	3058	136	114	167	121	73	108	85	125
Erststimmen insgesamt				224705	-	11536	10391	10847	5129	4112	6849	5944	10720
Zweitstimmen insgesamt				249075	249075	12924	10963	11970	10734	5548	8477	6664	10247
Gesamtstimmen				473780	249075	24460	21354	22817	15863	9660	15326	12608	20967

*) Erststimmen

1) Platznummer auf Grund der erhaltenen Gesamtstimmenzahl. - 2) S = im Stimmkreis gewählt; L = auf Wahlkreisliste gewählt;
X = Wegen gleicher Stimmzahl der Bewerber musste die Rangziffer mittels Losentscheid ermittelt werden.

Noch: 1. Ergebnisse der Landtagswahl 2008 in Bayern für die einzelnen Bewerber nach Stimmkreisen
Wahlkreis Oberbayern

Bewerber		Stimmkreis									
		109	110	111	112	113	114	115	116	117	118
Nr.	Name	Alt- ötting	Bad-Tölz- Wolfrats- hausen, Garmisch- Partenk.	Berch- tes- gaden- Land	Dachau	Ebers- berg	Eich- stätt	Erding	Frei- sing	Fürsten- feld- bruck- Ost	Ingol- stadt, Neuburg a.d. Donau
BÜNDNIS 90/DIE GRÜNEN											
301	Schopper, Theresa	311	877	1221	873	1237	422	747	1660	1272	613
302	Daxenberger, Sepp	3128	4446	14296*	3053	4627	2414	3525	6285	3807	2873
303	Bause, Margarete	44	125	253	126	217	55	84	290	206	112
304	Hartmann, Ludwig	17	89	100	102	124	31	63	148	150	60
305	Tausendfreund, Susanna	12	276	34	38	90	18	30	102	93	34
306	Runge, Dr. Martin	16	101	103	164	125	32	49	178	11905*	64
307	Ponath, Sabine	23	34	709	41	108	24	36	90	80	45
308	Magerl, Dr. Christian	39	107	174	325	208	38	1092	18403*	200	76
309	Stamm, Claudia	16	76	96	45	108	41	28	75	57	39
310	Mayer, Benedikt	19	8	15	5	7269*	9	2	7	175	7
311	Rütting, Barbara	103	207	750	142	256	74	103	245	353	100
312	Dürr, Dr. Sepp	26	187	353	140	189	69	91	325	3290	98
313	Seitz-Hoffmann, Gabriela	6	41	13	11	18	3	11	19	14	11
314	Rutz, Peter	17	59	215	45	121	19	35	73	42	30
315	Franke, Anne	7	59	29	26	52	11	24	57	82	31
316	Dörfler, Roland	2	3	13	22	12	23	3	69	8	37
317	Pfriender, Monika	2775*	4	25	2	6	2	5	7	5	7
318	Spielmann, Dr. Michael	7	18	20	4207*	46	10	15	79	64	25
319	Schmidt, Lucia	7	5918*	32	33	36	19	28	50	38	24
320	Schumacher, Ralf	6	14	16	27	30	15	18	43	43	8
321	Henke, Cathrin	14	9	21	11	13	5	17	18	12	9
322	Walter, Stefan	3	3	11	9	12	51	3	22	1	4564*
323	Greif, Judith	16	38	32	49	54	18	22	82	67	28
324	Dehler, Wigbert	4	16	11	4	10	2	4	15	11	3
325	Dittmann-Chylla, Luitgart	3	13	9	5	30	6	5	13	7	5
326	Hoenning O Carroll Frhr. v., Nikolaus	5	12	18	15	21	3	14	27	22	11
327	Oyan, Ulrike	4	3	16	4	35	7	16	14	7	7
328	Büchler, Markus	1	7	9	36	4	3	4	111	11	4
329	Furtner, Marianne	209	14	27	12	18	7	12	20	17	8
330	Dirsch, Dr. Albert	4	15	21	13	7	3424*	5	27	19	37
331	Hennes, Christa	5	3	2	5	1	11	3	6	5	216
332	Hahn, Jakob	11	21	23	17	27	5	8	26	33	8
333	Hoffmann, Marese	12	70	90	807	66	28	53	204	81	41
334	Ehrlinger, Jens	1	3	2	3	27	-	4657*	82	10	3
335	Berger, Elisabeth	6	59	16	9	11	7	7	19	16	4
336	Schmid, Martin	2	15	17	15	27	10	18	14	14	9
337	Gramer-Muck, Sabine	6	3	3	3	6	-	2	6	287	1
338	Gafus, Dr. Georg	42	19	63	9	22	5	22	14	11	5
339	Rutz, Anna	8	30	49	14	53	16	10	26	29	15
340	Huber, Markus	3	9	13	8	5	251	12	20	16	56
341	Leininger, Barbara	2	4	7	11	3	170	2	12	3	396
342	Klebe, Roland	4	31	3	4	14	6	7	25	9	7
343	Heinlein-Zischgl, Waltraud	5	14	13	8	12	7	51	1665	10	15
344	Scherer, Hans-Dieter	-	1	2	9	5	-	3	5	146	1
345	Allroggen, Silke	-	10	12	5	6	4	7	3	5	15
346	Stanglmaier, Dr. Michael	-	9	5	11	11	3	29	1153	19	5
347	Mörtl-Körner, Burgi	16	4	461	2	4	4	-	7	4	6
348	Merkouris, Alexander	4	8	6	16	12	107	7	18	18	238
349	Gabler-Kurz, Petra	22	25	636	24	26	7	19	27	28	7
350	Maier, Anton	1	7	6	7	6	1	3	18	8	4
351	Kürzinger, Ursula	-	5	3	4	3	3	1	21	1	8
352	Koch, Klaus	2	262	7	21	8	1	4	15	17	2
353	Zeitlmann, Ursula	3	6	12	2	6	1	5	4	4	1
354	Wimmer, Dr. Bartl	11	5	1702	10	8	5	7	15	8	3
355	Onnasch-Eckstein, Ilse-Maria	-	12	8	4	8	5	4	10	17	6
356	Miklosy, Alexander	2	9	2	6	9	-	1	19	11	5
357	Philipp, Uta	2	2	7	-	275	-	7	8	4	4
358	Nadler, Christoph	6	3	5	3	6	1	50	17	5	8
Zweitstimmen ohne Kennzeichnung eines besonderen Bewerbers		64	90	124	87	131	25	85	240	136	96
Erststimmen insgesamt		2775	5918	14296	4207	7269	3424	4657	18403	11905	4564
Zweitstimmen insgesamt		4309	7600	7645	6502	8612	4114	6518	13850	11108	5591
Gesamtstimmen		7084	13518	21941	10709	15881	7538	11175	32253	23013	10155

*) Erststimmen

Noch: 1. Ergebnisse der Landtagswahl 2008 in Bayern für die einzelnen Bewerber nach Stimmkreisen
Wahlkreis Oberbayern

Bewerber		Stimmkreis										
		119 Lands- berg am Lech FFB- West	120 Mies- bach	121 Mühl- dorf a.Inn	122 Mün- chen- Land- Nord	123 Mün- chen- Land- Süd	124 Pfaffen- hofen a.d.Ilm Schrob. hausen	125 Rosen- heim- Ost	126 Rosen- heim- West	127 Starn- berg	128 Traun- stein	129 Weil- heim- Schon- gau
Nr.	Name											
BÜNDNIS 90/DIE GRÜNEN												
301	Schopper, Theresa	1133	571	337	1216	1605	543	712	664	1553	417	1086
302	Daxenberger, Sepp	3754	4506	2931	3163	4649	3473	5723	5078	4568	11307	5136
303	Bause, Margarete	185	99	45	251	328	122	99	76	286	60	166
304	Hartmann, Ludwig	3408	50	30	103	138	43	80	65	392	24	359
305	Tausendfreund, Susanna	75	59	10	1023	10391*	22	38	44	214	17	55
306	Runge, Dr. Martin	852	78	30	142	206	60	83	60	244	26	113
307	Ponath, Sabine	77	46	37	59	90	33	60	46	72	8143*	50
308	Magerl, Dr. Christian	150	99	60	334	198	235	82	60	169	51	139
309	Stamm, Claudia	49	61	27	463	407	35	39	50	80	40	50
310	Mayer, Benedikt	62	3	3	8	8	5	9	27	12	1	10
311	Rütting, Barbara	206	199	145	219	330	81	8327*	636	332	374	234
312	Dürr, Dr. Sepp	11102*	113	67	173	364	95	156	98	803	48	187
313	Seitz-Hoffmann, Gabriela	34	5	5	18	25	8	7	7	44	6	6724*
314	Rutz, Peter	67	6081*	28	53	81	40	845	814	102	57	41
315	Franke, Anne	51	56	10	46	158	20	41	12	9437*	17	57
316	Dörfler, Roland	11	6	1	7	6	4917*	5	4	9	3	6
317	Pfriender, Monika	4	6	30	5	7	-	4	5	7	13	7
318	Spielmann, Dr. Michael	39	20	15	53	45	16	16	20	35	17	29
319	Schmidt, Lucia	48	21	12	45	67	30	28	19	53	7	79
320	Schumacher, Ralf	23	8	10	53	48	16	9	15	40	11	20
321	Henke, Cathrin	9	16	3603*	11	20	7	17	53	17	18	9
322	Walter, Stefan	5	3	3	5	10	116	5	7	12	6	6
323	Greif, Judith	51	35	22	60	53	38	21	34	64	34	40
324	Dehler, Wigbert	16	12	4	5	4	5	110	5830*	53	9	20
325	Dittmann-Chylla, Luitgart	11	15	3	40	180	4	6	6	13	9	9
326	Hoenning O Carroll Frhr. v., Nikolaus	22	16	9	16	30	5	17	11	25	5	19
327	Oyan, Ulrike	9	8	49	8	8	9	66	177	8	20	9
328	Büchler, Markus	9	5	4	7204*	40	6	4	4	8	6	4
329	Furtner, Marianne	10	8	24	16	14	7	6	9	11	20	16
330	Dirsch, Dr. Albert	15	9	6	8	12	8	13	13	19	8	17
331	Hennes, Christa	3	1	1	4	1	49	1	1	2	-	1
332	Hahn, Jakob	26	11	7	24	31	12	16	11	27	12	25
333	Hoffmann, Marese	102	50	30	291	93	85	48	44	112	15	69
334	Ehrlinger, Jens	8	2	6	11	3	1	1	3	5	2	1
335	Berger, Elisabeth	18	228	5	18	45	13	16	19	12	13	17
336	Schmid, Martin	17	9	5	17	19	9	10	9	25	3	21
337	Gramer-Muck, Sabine	11	1	1	6	11	5	5	5	12	1	2
338	Gafus, Dr. Georg	7	8	439	7	5	3	20	15	8	14	9
339	Rutz, Anna	26	85	15	29	30	18	146	126	29	18	38
340	Huber, Markus	16	3	4	8	9	16	8	12	11	7	6
341	Leininger, Barbara	2	4	-	5	7	102	1	2	11	4	7
342	Klebe, Roland	9	162	6	14	22	5	8	19	7	2	8
343	Heinlein-Zischgl, Waltraud	11	7	7	17	15	14	12	6	17	3	17
344	Scherer, Hans-Dieter	17	6	3	3	3	1	1	3	10	2	1
345	Allroggen, Silke	10	3	3	10	12	4	5	3	14	2	9
346	Stanglmaier, Dr. Michael	15	6	2	16	19	7	8	2	12	4	15
347	Mörtl-Körner, Burgi	3	1	4	1	6	-	8	6	3	190	4
348	Merkouris, Alexander	10	10	4	13	15	80	3	12	17	3	14
349	Gabler-Kurz, Petra	23	19	14	25	25	14	24	15	28	39	20
350	Maier, Anton	13	5	3	3	9	3	3	2	150	1	30
351	Kürzinger, Ursula	4	1	1	3	1	149	-	4	3	1	4
352	Koch, Klaus	13	8	2	8	21	2	6	7	23	3	35
353	Zeitlmann, Ursula	3	2	3	5	5	1	143	9	5	29	4
354	Wimmer, Dr. Bartl	9	9	4	14	21	8	17	14	14	27	14
355	Onnasch-Eckstein, Ilse-Maria	42	2	2	7	9	3	1	4	196	1	43
356	Miklosy, Alexander	9	8	3	25	19	9	5	6	7	1	8
357	Philipp, Uta	3	3	1	24	5	1	3	2	1	1	2
358	Nadler, Christoph	9	6	11	21	202	2	9	5	11	5	7
Zweitstimmen ohne Kennzeichnung eines besonderen Bewerbers		142	80	55	140	134	51	79	73	142	60	95
Erststimmen insgesamt		11102	6081	3603	7204	10391	4917	8327	5830	9437	8143	6724
Zweitstimmen insgesamt		10966	6873	4598	8372	9928	5749	8908	8553	10159	13094	8499
Gesamtstimmen		22068	12954	8201	15576	20319	10666	17235	14383	19596	21237	15223

*) Erststimmen

Noch: 1. Ergebnisse der Landtagswahl 2008 in Bayern für die einzelnen Bewerber nach Stimmkreisen
Wahlkreis Oberbayern

Bewerber		Pl. Nr. 1)	G 2)	Gesamt- stimmen	dar- unter Zweit- stimmen	Stimmkreis								
						101 Mün- chen- Alt- stadt- Hadern	102 Mün- chen- Bogen- hausen	103 Mün- chen- Gie- sing	104 Mün- chen- Mil- berts- hofen	105 Mün- chen- Moos- ach	106 Mün- chen- Pasing	107 Mün- chen- Ra- mers- dorf	108 Mün- chen- Schwa- bing	
Nr.	Name													
FW FREIE WÄHLER Bayern e.V.														
401	Gottstein, Eva	1	L	34836	34836	504	493	638	410	494	538	506	464	
402	Piazolo, Dr. Michael	6	L	10853	7419	502	380	3434*	361	334	415	390	390	
403	Pointner, Mannfred	2	L	17721	4529	72	52	97	51	71	72	44	73	
404	Krombholz, Dr. Wolfgang	20		7242	7242	101	92	118	57	53	70	69	52	
405	Hollacher, Christine	13		8435	2829	79	49	95	48	48	56	45	39	
406	Hechinger, Max	9		9939	9939	35	31	37	26	28	39	36	24	
407	Ernstberger, Florian	19		7422	1955	92	33	72	32	24	103	31	24	
408	Leonbacher, Michael	18		7437	987	12	17	21	9	16	33	11	15	
409	Reichhart, Markus	5	L	11329	2122	19	15	30	11	20	19	18	13	
410	Weidinger, Lorenz	7		10461	4250	63	50	93	47	44	50	63	53	
411	Bergmüller, Franz	12		8618	2953	63	54	56	38	27	40	40	35	
412	Kraus, Nikolaus	10		9831	2663	17	49	33	22	22	20	44	33	
413	Altmann, Johann	21		6840	3499	179	219	231	107	265	202	3341*	129	
414	Haunsberger, Anton	8		10149	498	7	8	13	6	6	11	11	11	
415	Knoblach, Michael	30		4270	1564	96	77	142	69	78	2706*	112	58	
416	Streibl, Florian	4	L	13613	3398	32	32	46	27	31	36	40	26	
417	Sichler, Manfred	39		1580	1580	6	7	12	7	5	5	13	5	
418	Huber, Peter	27		5168	630	16	9	11	9	9	14	8	13	
419	Lochbihler, Jürgen	26		5313	2552	2761*	59	121	48	50	66	51	69	
420	Singer, Ute genannt Claudia Jung	3	L	17251	3643	103	83	106	70	90	75	85	76	
421	Edenhofer, Iris	29		4670	1234	31	32	29	17	15	17	24	15	
422	Danzer, Andreas	25		5819	538	4	1	5	4	4	7	4	4	
423	Herbert, Reinhold	33		2939	868	55	52	68	48	46	54	83	2071*	
424	Knöckl, Franz	40		1525	1525	14	14	9	10	11	8	9	10	
425	Stockinger, Georg	22		6612	1700	10	7	4	6	5	16	7	10	
426	Willnhammer, Christine	28		4841	2447	105	2394*	116	59	90	102	231	71	
427	Kaltner, Maria	16	X	7912	1240	25	31	32	24	39	38	24	19	
428	Kainz, Peter	47		762	762	8	6	6	2	3	8	5	2	
429	Hilz, Karl	32		3957	1230	39	39	67	46	2727*	66	150	36	
430	Potzler, Ernst	35		1912	332	17	18	16	1580*	36	15	18	13	
431	Anzenberger, Isabel	42		1404	1404	8	7	15	12	9	5	8	6	
432	Ballauf, Dr. Franz	31		4200	4200	168	140	219	97	128	166	189	107	
433	Bauregger, Matthias	36		1763	1763	9	5	7	8	7	8	10	11	
434	Bourjau, Michael	44		1054	1054	6	2	6	5	3	5	5	8	
435	Carl, Dr. Michael	45		953	953	11	7	15	11	8	13	7	6	
436	Demmel, Matthias	11		9304	1342	15	11	16	18	15	13	8	6	
437	Erdmann, Dr. Wolfgang	34		2573	2573	11	12	12	10	18	18	8	9	
438	Ferwagner, Matthias	24		6056	935	2	3	6	4	3	-	2	2	
439	Harms, Annegret	38		1691	1691	37	41	31	35	33	27	24	26	
440	Höhnberg, Dr. Ulrich	49		434	434	19	26	24	17	13	17	93	14	
441	Jobst, Karl Heinz	17		7777	494	3	8	5	9	10	8	9	5	
442	Maier, Karl	37		1753	1753	18	19	15	8	8	20	16	7	
443	Morin, Christine	46		810	810	22	25	8	15	10	6	70	12	
444	Nickel, Bernhard	43		1108	1108	9	4	9	8	8	7	4	5	
445	Reichart, Martin	48		534	534	6	3	6	7	10	2	3	4	
446	Reitsberger, Georg	15	X	7912	1604	28	24	28	23	11	10	63	7	
447	Scholz, Sebastian	41		1523	1523	7	10	2	6	8	3	3	10	
448	Wibmer, Elmar	23		6176	530	5	3	8	5	2	6	6	4	
449	Zierer, Benno	14		8013	8013	22	29	34	22	19	35	18	26	
Zweitstimmen ohne Kennzeichnung eines besonderen Bewerbers					3196	3196	48	54	73	38	50	42	40	41
Erststimmen insgesamt					170613	-	2761	2394	3434	1580	2727	2706	3341	2071
Zweitstimmen insgesamt					146878	146878	2760	2442	2863	2029	2337	2606	2758	2098
Gesamtstimmen					317491	146878	5521	4836	6297	3609	5064	5312	6099	4169

*) Erststimmen

1) Platznummer auf Grund der erhaltenen Gesamtstimmzahl. - 2) S = im Stimmkreis gewählt; L = auf Wahlkreisliste gewählt;
X = Wegen gleicher Stimmzahl der Bewerber musste die Rangziffer mittels Losentscheid ermittelt werden.

Noch: 1. Ergebnisse der Landtagswahl 2008 in Bayern für die einzelnen Bewerber nach Stimmkreisen
Wahlkreis Oberbayern

Bewerber		Stimmkreis									
		109	110	111	112	113	114	115	116	117	118
Nr.	Name	Alt-ötting	Bad-Tölz-Wolfrats- hausen, Garmisch-Partenk.	Berch-tes- gaden- er Land	Dachau	Ebers- berg	Eich- stätt	Erding	Frei- sing	Fürsten- feld- bruck- Ost	Ingol- stadt, Neuburg a.d. Donau
FW FREIE WÄHLER Bayern e.V.											
401	Gottstein, Eva	970	1480	682	1236	854	6780	930	1372	1043	3749
402	Piazolo, Dr. Michael	138	302	109	205	190	120	139	355	264	213
403	Pointner, Mannfred	64	251	81	384	153	67	1160	13192*	143	75
404	Krombholz, Dr. Wolfgang	162	228	97	168	348	64	3108	250	115	115
405	Hollacher, Christine	33	192	48	81	39	34	39	89	210	65
406	Hechinger, Max	43	108	38	162	35	175	25	453	62	614
407	Ernstberger, Florian	21	90	17	40	33	16	18	49	178	24
408	Leonbacher, Michael	6	31	10	63	13	12	9	30	6450*	24
409	Reichhart, Markus	11	53	14	27	21	759	20	52	17	9207*
410	Weidinger, Lorenz	48	2172	32	76	62	38	54	88	93	85
411	Bergmüller, Franz	23	146	40	44	170	40	35	62	52	57
412	Kraus, Nikolaus	45	191	80	85	215	57	248	361	67	65
413	Altmann, Johann	65	133	53	131	120	59	86	154	159	89
414	Haunsberger, Anton	7	17	4	9	13	9651*	11	11	8	207
415	Knoblach, Michael	32	67	25	43	32	25	31	43	56	49
416	Streibl, Florian	22	10215*	29	64	38	56	20	69	68	61
417	Sichler, Manfred	17	31	9	10	981	10	49	18	13	12
418	Huber, Peter	72	19	9	14	33	5	136	23	9	23
419	Lochbihler, Jürgen	29	335	21	28	35	23	23	45	52	22
420	Singer, Ute genannt Claudia Jung	75	130	67	296	90	209	74	264	132	568
421	Edenhofer, Iris	37	62	3436*	31	32	25	22	40	54	29
422	Danzer, Andreas	20	11	185	4	10	6	8	10	9	10
423	Herbert, Reinhold	20	16	9	24	21	11	19	26	27	26
424	Knöckl, Franz	12	40	15	10	20	8	19	23	18	21
425	Stockinger, Georg	156	21	11	25	82	4	9	17	1043	9
426	Willnhammer, Christine	50	111	49	99	72	66	67	95	86	96
427	Kaltner, Maria	26	53	27	6672*	35	27	52	97	113	56
428	Kainz, Peter	9	16	8	10	348	3	13	12	16	6
429	Hilz, Karl	18	37	20	62	47	19	29	49	51	42
430	Potzler, Ernst	4	10	3	8	8	3	5	11	13	11
431	Anzenberger, Isabel	60	19	10	18	26	11	31	18	13	11
432	Ballauf, Dr. Franz	72	239	82	162	101	64	94	183	223	109
433	Bauregger, Matthias	73	19	252	10	9	4	12	8	12	14
434	Bourjau, Michael	7	95	11	6	9	4	3	7	14	7
435	Carl, Dr. Michael	5	18	3	11	4	6	8	22	150	15
436	Demmel, Matthias	14	441	18	27	19	30	14	26	22	40
437	Erdmann, Dr. Wolfgang	22	36	11	1885	28	9	20	73	82	37
438	Ferwagner, Matthias	9	18	34	2	16	4	6	5	2	10
439	Harms, Annegret	34	81	36	118	38	37	59	134	60	49
440	Höhnberg, Dr. Ulrich	1	16	12	11	11	6	2	9	11	8
441	Jobst, Karl Heinz	8	9	6	18	63	9	7283*	148	13	9
442	Maier, Karl	1075	26	30	21	20	14	16	43	23	28
443	Morin, Christine	15	35	12	19	68	20	19	25	20	31
444	Nickel, Bernhard	5	10	5	52	16	3	11	6	759	9
445	Reichart, Martin	1	8	3	20	3	8	8	42	9	63
446	Reitsberger, Georg	55	111	66	50	6308*	37	105	33	29	54
447	Scholz, Sebastian	16	23	1125	7	14	4	10	9	9	10
448	Wibmer, Elmar	5646*	8	35	6	10	6	3	8	11	13
449	Zierer, Benno	54	117	85	130	116	78	305	5766	59	106
Zweitstimmen ohne Kennzeichnung eines besonderen Bewerbers		142	215	84	169	93	94	130	273	164	159
Erststimmen insgesamt		5646	10215	3436	6672	6308	9651	7283	13192	6450	9207
Zweitstimmen insgesamt		3903	7897	3712	6181	4814	9169	7314	11006	5856	7205
Gesamtstimmen		9549	18112	7148	12853	11122	18820	14597	24198	12306	16412

*) Erststimmen

Noch: 1. Ergebnisse der Landtagswahl 2008 in Bayern für die einzelnen Bewerber nach Stimmkreisen
Wahlkreis Oberbayern

Bewerber		Stimmkreis										
		119 Lands- berg am Lech FFB- West	120 Mies- bach	121 Mühl- dorf a.Inn	122 Mün- chen- Land- Nord	123 Mün- chen- Land- Süd	124 Pfaffen- hofen a.d.Ilm Schrob. hausen	125 Rosen- heim- Ost	126 Rosen- heim- West	127 Starn- berg	128 Traun- stein	129 Weil- heim- Schon- gau
Nr.	Name											
FW FREIE WÄHLER Bayern e.V.												
401	Gottstein, Eva	1114	902	676	1015	880	1826	996	976	995	892	1421
402	Piazolo, Dr. Michael	232	205	96	352	407	175	230	210	297	155	253
403	Pointner, Mannfred	95	143	100	408	131	177	110	114	117	90	134
404	Krombholz, Dr. Wolfgang	108	142	520	136	109	286	170	155	109	124	116
405	Hollacher, Christine	478	63	25	77	118	77	52	48	5606*	45	557
406	Hechinger, Max	58	44	39	40	44	7435	68	62	54	57	67
407	Ernstberger, Florian	73	29	19	269	5467*	47	32	22	499	22	46
408	Leonbacher, Michael	454	10	13	20	33	26	10	20	46	7	16
409	Reichhart, Markus	24	25	18	36	29	748	22	23	27	13	38
410	Weidinger, Lorenz	92	6211*	32	101	149	83	78	98	160	46	200
411	Bergmüller, Franz	47	894	54	68	136	66	480	5665*	57	79	50
412	Kraus, Nikolaus	68	126	109	7168*	133	95	101	142	66	77	92
413	Altmann, Johann	115	81	60	213	175	104	73	78	75	55	89
414	Haunsberger, Anton	6	11	3	12	9	51	8	6	12	10	10
415	Knoblach, Michael	44	40	26	80	66	51	40	37	58	29	58
416	Streibl, Florian	89	128	22	55	82	73	39	43	85	35	2050
417	Sichler, Manfred	10	28	26	27	31	22	50	104	5	41	26
418	Huber, Peter	11	20	4538*	14	8	25	24	39	6	25	26
419	Lochbihler, Jürgen	33	952	28	57	112	19	34	82	61	22	75
420	Singer, Ute genannt Claudia Jung	123	113	89	146	98	13608*	87	120	85	67	122
421	Edenhofer, Iris	46	47	35	47	36	57	77	41	40	228	68
422	Danzer, Andreas	6	18	11	12	8	13	128	26	3	5281*	7
423	Herbert, Reinhold	31	15	16	50	38	27	17	20	22	16	11
424	Knöckl, Franz	23	68	33	15	23	24	266	707	13	57	25
425	Stockinger, Georg	4912*	14	29	14	15	10	42	50	51	18	15
426	Willnhammer, Christine	68	69	53	134	102	83	69	68	66	52	118
427	Kaltner, Maria	56	45	37	59	43	73	42	47	38	36	46
428	Kainz, Peter	4	15	12	7	6	10	49	148	9	16	5
429	Hilz, Karl	36	23	19	77	60	33	43	31	35	23	33
430	Potzler, Ernst	9	8	19	19	22	13	9	9	2	4	9
431	Anzenberger, Isabel	9	11	847	17	10	19	54	71	9	52	18
432	Ballauf, Dr. Franz	130	190	65	222	216	209	91	118	160	127	129
433	Bauregger, Matthias	12	13	20	11	17	10	48	13	6	1128	7
434	Bourjau, Michael	7	744	5	17	10	4	9	10	17	10	18
435	Carl, Dr. Michael	438	17	6	18	16	10	16	14	64	7	27
436	Demmel, Matthias	154	30	13	26	23	22	25	21	266	9	7962*
437	Erdmann, Dr. Wolfgang	37	21	13	42	12	52	22	15	25	9	24
438	Ferwagner, Matthias	7	85	17	9	8	4	5121*	573	4	90	10
439	Harms, Annegret	45	48	34	360	29	68	39	52	30	37	49
440	Höhnberg, Dr. Ulrich	12	5	5	20	22	4	8	9	8	5	26
441	Jobst, Karl Heinz	10	9	22	44	9	12	6	12	8	9	13
442	Maier, Karl	21	31	60	38	19	47	26	17	21	34	32
443	Morin, Christine	25	19	22	132	49	25	26	23	13	18	26
444	Nickel, Bernhard	80	9	4	10	22	8	8	8	22	1	6
445	Reichart, Martin	7	8	5	257	17	8	8	4	10	-	4
446	Reitsberger, Georg	40	70	91	243	53	55	58	92	32	57	79
447	Scholz, Sebastian	10	13	11	21	12	11	23	12	5	110	19
448	Wibmer, Elmar	6	9	287	3	7	7	16	4	4	38	10
449	Zierer, Benno	58	87	103	109	43	173	100	81	59	76	103
Zweitstimmen ohne Kennzeichnung eines besonderen Bewerbers		115	157	100	158	95	144	83	125	97	78	135
Erststimmen insgesamt		4912	6211	4538	7168	5467	13608	5121	5665	5606	5281	7962
Zweitstimmen insgesamt		4776	5854	3949	5317	3792	12621	4112	4800	3953	4236	6518
Gesamtstimmen		9688	12065	8487	12485	9259	26229	9233	10465	9559	9517	14480

*) Erststimmen

Noch: 1. Ergebnisse der Landtagswahl 2008 in Bayern für die einzelnen Bewerber nach Stimmkreisen
Wahlkreis Oberbayern

Bewerber		Pl. Nr. 1)	G 2)	Gesamt- stimmen	dar- unter Zweit- stimmen	Stimmkreis								
						101 Mün- chen- Alt- stadt- Hadern	102 Mün- chen- Bogen- hausen	103 Mün- chen- Gie- sing	104 Mün- chen- Mil- berts- hofen	105 Mün- chen- Moos- ach	106 Mün- chen- Pasing	107 Mün- chen- Ra- mers- dorf	108 Mün- chen- Schwa- bing	
Nr.	Name													
Freie Demokratische Partei														
501	Zeil, Martin	1	L	70961	70961	3102	3125	3162	2387	2102	2775	2300	3097	
502	Will, Renate	4	L	18530	8569	386	388	331	284	206	263	320	286	
503	Bertermann, Dr. Otto	2	L	19922	10625	1076	9297*	903	640	596	721	624	926	
504	Thalhammer, Tobias	5	L	14398	5599	252	377	268	197	179	178	666	201	
505	Heubisch, Dr. Wolfgang	6	L	14213	6084	427	999	366	381	254	317	225	8129*	
506	Pecha, Alfred	26		5301	1340	21	39	22	23	10	24	22	23	
507	Schulz, Jimmy	8		12653	2387	111	111	103	68	57	64	94	84	
508	Türker, Mahmut	9		11901	5835	455	539	501	437	267	325	6066*	424	
509	Breil, Klaus	12		8140	1441	79	70	68	50	20	43	36	100	
510	Butz, Marion	19		6676	2165	125	101	110	89	88	85	108	88	
511	Koch, Jürgen	28		4112	4112	270	281	305	191	183	212	189	239	
512	Sandt, Julika	7	L	12952	3863	629	370	9089*	181	174	260	252	275	
513	Hohenthanner, Johannes	13		7994	1803	143	149	117	117	6191*	164	131	103	
514	Laymann, Kathrin	11		8981	2347	108	88	96	56	57	87	53	94	
515	Berger, Reinhold	10		9297	1775	151	147	136	95	137	7522*	97	132	
516	Kammer, Rochus	50		642	642	14	15	25	6	16	18	36	16	
517	Bulfon, Dr. Annette	3	L	18857	9293	9564*	878	1060	542	462	605	369	807	
518	Jeserer, Gerald	15		7530	656	21	22	47	21	16	28	20	12	
519	Schlosser, Dr. Arndt	27		4943	1385	53	35	53	25	30	36	26	39	
520	Ried, Sepp	30		3834	700	18	28	22	31	25	19	13	20	
521	Fickenwirth, Thomas	17		7042	1050	55	49	46	46	38	36	49	57	
522	Scheben, Josef	18		6999	1446	54	60	63	42	60	53	62	43	
523	Ostwald, Moritz	14		7987	1275	110	109	95	6712*	91	104	61	145	
524	Stiefler, Ingo	22		6092	1329	47	54	55	41	36	63	39	40	
525	Rosa, Florian	20		6550	1370	42	44	46	24	35	24	22	40	
526	Bronner-Martin, Gina	16		7476	670	47	37	38	39	24	28	20	26	
527	Philippson, Philipp	21		6452	1472	39	39	21	25	23	13	23	31	
528	Benninghoven, Heinz	23		5979	723	15	17	10	7	11	10	14	13	
529	Kobinger, Franz	29		3887	455	5	6	8	7	5	6	7	6	
530	Buggisch, Dr. Walter	31		3795	797	27	49	27	13	28	24	14	23	
531	Kühn, Nikolaus	25		5360	425	19	11	15	13	14	13	5	14	
532	Ladewig, Richard	42		1123	1123	87	79	82	56	55	102	61	67	
533	Jungk, Susanne	32		1777	1777	114	101	140	94	79	103	113	84	
534	Schnorbusch, Christian	52		534	534	22	14	12	23	4	16	10	13	
535	Bauer, Siegfried	33		1720	1720	13	11	17	6	7	12	11	15	
536	Utz, Peter	36		1415	1415	47	42	47	32	29	42	32	42	
537	Albert, Judith	35		1551	1551	23	9	19	13	12	10	11	15	
538	Repp, Marilyn	40		1145	1145	23	22	21	13	12	20	14	15	
539	Oswald, Stephanie	51		621	621	32	32	19	23	16	21	18	36	
540	Bode, Ulrich	43		980	980	25	14	22	17	22	21	16	20	
541	Dunskus, Adrian	46		744	744	66	51	49	40	54	57	33	44	
542	Klotzbücher, Björn Christof	39		1179	1179	14	18	15	14	15	25	7	22	
543	Kandlbinder, Christoph	41		1136	1136	27	19	14	19	14	14	14	18	
544	Menzel, Christian	48		659	659	51	72	41	53	34	51	38	48	
545	Keck, Andreas	57		336	336	26	22	26	19	18	21	27	21	
546	Labudek, Dr. Bernhard	53		496	496	26	36	35	24	26	45	15	42	
547	Seiler, Florian	45		770	770	7	5	16	3	12	9	7	9	
548	Wagner, Heribert	49		645	645	50	54	49	29	31	48	41	32	
549	Rühl, Dr. Harald	56		352	352	30	29	27	29	14	29	21	24	
550	Dümmeler, Christian	54		449	449	11	8	10	7	5	9	10	9	
551	Siegl, Rudi	24		5798	898	36	27	35	14	34	49	23	18	
552	Posch, Hans-Peter	55		377	377	6	4	4	1	2	1	1	5	
553	Weindel, Dr. Ernst-Christoph	37		1357	1357	32	89	34	16	16	21	12	23	
554	Höglauer, Florian	47		737	737	6	15	16	13	11	15	11	14	
555	Müller, Dr. Reinhardt	34		1606	1606	17	16	16	14	6	7	15	11	
556	Liebhart, Werner	38		1238	1238	5	5	7	5	4	8	4	4	
557	Pierson, Andreas	44		970	970	23	34	20	16	16	16	17	22	
Zweitstimmen ohne Kennzeichnung eines besonderen Bewerbers					4018	4018	204	125	161	114	121	135	90	132
Erststimmen insgesamt					181762	-	9564	9297	9089	6712	6191	7522	6066	8129
Zweitstimmen insgesamt					181427	181427	8924	9190	9073	6785	5913	7505	6569	8209
Gesamtstimmen					363189	181427	18488	18487	18162	13497	12104	15027	12635	16338

*) Erststimmen

1) Platznummer auf Grund der erhaltenen Gesamtstimmenzahl. - 2) S = im Stimmkreis gewählt; L = auf Wahlkreisliste gewählt.

Noch: 1. Ergebnisse der Landtagswahl 2008 in Bayern für die einzelnen Bewerber nach Stimmkreisen
Wahlkreis Oberbayern

Bewerber		Stimmkreis									
		109	110	111	112	113	114	115	116	117	118
Nr.	Name	Alt-ötting	Bad-Tölz-Wolfrats-hausen, Garmisch-Partenk.	Berch-tes-gade-ner Land	Dachau	Ebers-berg	Eich-stätt	Erding	Frei-sing	Fürsten-feld-bruck-Ost	Ingol-stadt, Neuburg a.d. Donau
Freie Demokratische Partei											
501	Zeil, Martin	1086	2814	960	1960	2054	962	1600	1987	3131	1494
502	Will, Renate	89	285	81	172	2266	71	222	188	243	117
503	Bertermann, Dr. Otto	116	377	143	203	209	123	147	204	307	227
504	Thalhammer, Tobias	34	143	26	131	178	27	93	178	127	84
505	Heubisch, Dr. Wolfgang	69	201	101	124	157	50	94	130	167	113
506	Pecha, Alfred	102	29	498	15	26	11	22	15	24	8
507	Schulz, Jimmy	15	55	17	45	86	17	38	36	59	38
508	Türker, Mahmut	50	131	30	130	178	43	124	190	193	116
509	Breil, Klaus	15	120	4	25	27	8	11	31	45	24
510	Butz, Marion	24	51	17	66	119	29	4511*	242	86	38
511	Koch, Jürgen	57	157	57	133	95	53	87	113	154	58
512	Sandt, Julika	23	105	20	68	66	23	78	59	129	47
513	Hohenthauer, Johannes	13	48	15	48	53	9	40	34	71	30
514	Laymann, Kathrin	32	73	22	156	53	20	46	81	6634*	46
515	Berger, Reinhold	17	59	54	59	40	15	24	53	61	30
516	Kammer, Rochus	5	17	7	6	27	4	7	11	17	3
517	Bulfon, Dr. Annette	40	457	44	322	101	33	94	179	542	73
518	Jeserer, Gerald	7	6874*	13	12	13	10	9	11	18	6
519	Schlosser, Dr. Arndt	3558*	45	18	19	24	380	46	28	30	163
520	Ried, Sepp	37	19	8	18	39	7	130	19	28	13
521	Fickenwirth, Thomas	17	35	4	18	5992*	17	39	29	46	34
522	Scheben, Josef	16	107	43	51	47	28	45	45	58	30
523	Ostwald, Moritz	13	40	14	33	35	9	18	21	46	17
524	Stiefler, Ingo	15	48	20	80	39	22	86	4763*	61	20
525	Rosa, Florian	21	34	23	28	31	11	27	38	51	18
526	Bronner-Martin, Gina	6	37	7	24	21	6	21	19	26	13
527	Philippson, Philipp	11	14	6	19	10	574	11	27	16	4980*
528	Benninghoven, Heinz	8	26	5	9	37	4	8	13	12	5
529	Kobinger, Franz	4	7	8	4	4	3432*	3	3	7	244
530	Buggisch, Dr. Walter	33	23	2998*	35	18	17	24	28	35	23
531	Kühn, Nikolaus	6	13	4	17	7	11	13	108	8	24
532	Ladewig, Richard	11	22	21	32	21	10	16	41	37	15
533	Jungk, Susanne	18	48	16	42	42	21	45	66	118	32
534	Schnorbusch, Christian	5	10	5	8	6	5	11	9	45	11
535	Bauer, Siegfried	5	14	7	14	5	302	9	18	20	911
536	Utz, Peter	13	28	6	46	48	14	422	29	38	23
537	Albert, Judith	5	162	4	9	11	7	6	8	23	11
538	Repp, Marilyn	13	18	6	42	25	25	17	68	32	57
539	Oszwald, Stephanie	4	15	3	7	56	5	26	19	17	12
540	Bode, Ulrich	7	7	6	15	36	6	14	7	475	11
541	Dunskus, Adrian	6	19	10	18	21	8	13	21	25	15
542	Klotzbücher, Björn Christof	11	14	2	27	9	8	88	725	9	9
543	Kandlbinder, Christoph	12	433	9	10	25	5	15	12	28	11
544	Menzel, Christian	7	22	4	8	8	3	5	9	17	9
545	Keck, Andreas	4	14	4	9	9	4	5	6	14	4
546	Labudek, Dr. Bernhard	5	20	5	10	4	2	6	13	25	7
547	Seiler, Florian	-	11	-	10	4	2	5	11	31	1
548	Wagner, Heribert	8	22	6	13	16	3	9	15	23	5
549	Rühl, Dr. Harald	2	20	3	5	5	5	4	5	14	6
550	Dümler, Christian	1	9	2	9	12	8	9	5	10	6
551	Siegl, Rudi	12	26	9	4900*	21	14	23	39	193	12
552	Posch, Hans-Peter	-	4	1	263	2	3	6	18	9	3
553	Weindel, Dr. Ernst-Christoph	25	32	80	20	15	10	10	10	16	25
554	Höglauer, Florian	7	7	38	11	9	5	4	9	8	12
555	Müller, Dr. Reinhardt	972	13	51	7	11	2	6	15	14	8
556	Liebhart, Werner	18	13	20	5	25	3	6	4	8	6
557	Pierson, Andreas	13	22	408	11	16	10	13	21	24	14
Zweitstimmen ohne Kennzeichnung eines besonderen Bewerbers		99	197	71	138	166	38	124	125	227	102
Erststimmen insgesamt		3558	6874	2998	4900	5992	3432	4511	4763	6634	4980
Zweitstimmen insgesamt		3264	6792	3066	4819	6688	3122	4124	5448	7298	4494
Gesamtstimmen		6822	13666	6064	9719	12680	6554	8635	10211	13932	9474

*) Erststimmen

Noch: 1. Ergebnisse der Landtagswahl 2008 in Bayern für die einzelnen Bewerber nach Stimmkreisen
Wahlkreis Oberbayern

Bewerber		Stimmkreis										
		119 Lands- berg am Lech FFB- West	120 Mies- bach	121 Mühl- dorf a.Inn	122 Mün- chen- Land- Nord	123 Mün- chen- Land- Süd	124 Pfaffen- hofen a.d.Ilm Schrob- hausen	125 Rosen- heim- Ost	126 Rosen- heim- West	127 Starn- berg	128 Traun- stein	129 Weil- heim- Schon- gau
Nr.	Name											
Freie Demokratische Partei												
501	Zeil, Martin	3021	2082	1187	3291	4750	1415	2139	1864	6758	1464	2892
502	Will, Renate	223	176	136	636	397	109	178	196	9961*	116	204
503	Bertermann, Dr. Otto	311	276	124	421	485	157	251	213	455	136	254
504	Thalhammer, Tobias	156	136	50	8799*	1325	79	131	85	155	72	71
505	Heubisch, Dr. Wolfgang	149	146	81	264	322	101	197	130	271	107	141
506	Pecha, Alfred	21	27	61	32	27	14	122	65	18	3961*	19
507	Schulz, Jimmy	55	72	24	867	10266*	30	41	50	84	31	35
508	Türker, Mahmut	162	97	59	402	342	97	109	92	149	51	142
509	Breil, Klaus	41	23	14	35	52	17	18	13	435	17	6699*
510	Butz, Marion	69	44	50	120	83	39	34	33	93	28	106
511	Koch, Jürgen	125	121	65	176	154	79	103	123	116	68	148
512	Sandt, Julika	84	64	20	152	382	40	46	33	140	59	84
513	Hohenthanner, Johannes	48	37	22	103	91	30	33	35	54	24	41
514	Laymann, Kathrin	619	46	42	74	67	41	49	55	115	25	46
515	Berger, Reinhold	36	38	22	93	87	30	36	29	31	29	37
516	Kammer, Rochus	10	11	8	208	97	6	13	12	10	9	8
517	Bulfon, Dr. Annette	284	253	49	261	594	67	91	63	497	60	466
518	Jeserer, Gerald	10	194	12	23	26	12	8	17	13	9	46
519	Schlosser, Dr. Arndt	20	21	43	36	38	56	25	23	27	22	24
520	Ried, Sepp	20	19	3134*	31	34	8	14	23	15	19	23
521	Fickenwirth, Thomas	34	23	28	102	57	26	29	39	38	25	34
522	Scheben, Josef	41	5553*	29	77	50	34	64	113	43	31	57
523	Ostwald, Moritz	24	29	12	43	46	21	26	21	41	25	26
524	Stiefler, Ingo	38	29	30	168	60	51	36	41	54	29	27
525	Rosa, Florian	34	61	32	30	37	16	5180*	419	81	63	38
526	Bronner-Martin, Gina	6806*	25	10	27	29	14	18	22	26	15	45
527	Philippson, Philipp	14	12	13	21	12	437	14	9	20	13	5
528	Benninghoven, Heinz	16	128	10	18	22	7	243	5256*	13	29	13
529	Kobinger, Franz	4	4	5	9	7	59	6	7	6	7	7
530	Buggisch, Dr. Walter	28	43	22	33	20	19	20	25	16	107	23
531	Kühn, Nikolaus	14	11	10	19	14	4935*	9	6	6	6	15
532	Ladewig, Richard	33	36	12	46	54	17	20	18	33	17	22
533	Jungk, Susanne	54	34	33	83	73	27	46	19	65	29	38
534	Schnorbusch, Christian	12	3	11	18	39	6	21	14	158	2	21
535	Bauer, Siegfried	16	13	5	19	10	202	6	15	13	10	14
536	Utz, Peter	34	18	54	29	64	107	43	22	32	15	17
537	Albert, Judith	123	13	6	19	15	7	4	13	96	5	892
538	Repp, Marilyn	18	17	24	25	18	501	24	20	30	9	16
539	Oswald, Stephanie	16	16	7	149	18	12	15	7	9	7	4
540	Bode, Ulrich	51	13	7	21	17	7	7	21	77	6	12
541	Dunkus, Adrian	17	16	11	25	36	10	12	17	18	11	21
542	Klotzbücher, Björn Christof	10	8	8	32	17	18	8	15	12	9	10
543	Kandlbinder, Christoph	23	155	9	32	31	11	29	34	26	20	67
544	Menzel, Christian	16	14	9	26	41	6	16	9	15	6	21
545	Keck, Andreas	8	6	4	18	14	8	3	6	5	6	5
546	Labudek, Dr. Bernhard	11	10	12	18	31	6	19	7	17	8	11
547	Seiler, Florian	429	3	3	7	13	4	4	3	102	3	56
548	Wagner, Heribert	25	17	5	31	44	12	8	13	18	7	11
549	Rühl, Dr. Harald	5	7	5	10	17	4	5	11	6	5	5
550	Dümmel, Christian	9	97	11	10	13	4	16	131	7	5	6
551	Siegl, Rudi	40	19	16	65	31	44	24	17	25	10	22
552	Posch, Hans-Peter	4	2	1	8	2	13	1	1	5	4	3
553	Weindel, Dr. Ernst-Christoph	25	36	18	22	29	13	169	53	22	467	17
554	Höglauer, Florian	7	14	22	15	12	6	68	24	13	336	9
555	Müller, Dr. Reinhardt	9	12	216	11	18	11	21	7	16	70	14
556	Liebhart, Werner	5	74	43	10	8	10	435	450	5	38	10
557	Pierson, Andreas	19	26	23	30	17	12	22	20	20	40	25
Zweitstimmen ohne Kennzeichnung eines besonderen Bewerbers		173	166	97	227	197	89	120	125	173	106	176
Erststimmen insgesamt		6806	5553	3134	8799	10266	4935	5180	5256	9961	3961	6699
Zweitstimmen insgesamt		6903	5093	2942	8778	10586	4278	5269	4948	10798	3947	6602
Gesamtstimmen		13709	10646	6076	17577	20852	9213	10449	10204	20759	7908	13301

*) Erststimmen

Noch: 1. Ergebnisse der Landtagswahl 2008 in Bayern für die einzelnen Bewerber nach Stimmkreisen
Wahlkreis Oberbayern

Bewerber		Pl. Nr. 1)	G 2)	Gesamt- stimmen	dar- unter Zweit- stimmen	Stimmkreis							
Nr.	Name					101 Mün- chen- Alt- stadt- Hadern	102 Mün- chen- Bogen- hausen	103 Mün- chen- Gie- sing	104 Mün- chen- Mil- berts- hofen	105 Mün- chen- Moos- ach	106 Mün- chen- Pasing	107 Mün- chen- Ra- mers- dorf	108 Mün- chen- Schwa- bing
DIE REPUBLIKANER													
601	Huber, Martin	1		7830	5188	113	98	126	94	133	104	116	68
602	Schöne, Tilo	4		1990	548	5	2	4	5	3	5	6	3
603	Wengle, Wolfgang	6		1310	689	14	20	17	8	22	12	12	14
604	Bannert, Ulrich	8		1140	595	2	4	5	6	13	4	6	1
605	Bauer, Adolf	12		923	424	8	10	4	11	18	22	7	8
606	Hötzel, Rudolf	3		2273	424	4	1	1	1	3	5	2	4
607	Peschke, Günter	7		1211	578	9	3	5	5	12	3	5	2
608	Schubert, Prof. Gottfried	5		1349	759	21	17	20	15	12	10	12	13
609	Scheckelmann, Peter	9		979	210	1	3	2	-	2	2	1	1
610	Heide, Dieter	2		2935	420	6	2	1	-	3	4	2	-
611	Hornberger, Reinhard	14		847	465	24	31	382*	32	42	32	27	32
612	Haas, Angelika	20		644	294	11	11	26	14	18	350*	11	9
613	Kellermann, Otto	11		942	416	1	8	3	7	4	1	4	3
614	Fischer, Herbert	18		666	158	2	4	9	4	2	4	10	3
615	Deisböck, Robert	17		757	259	1	3	4	2	4	1	1	2
616	Tetzner, Philipp	31		473	131	6	7	9	19	9	6	342*	4
617	Arnhold, Oliver	29		499	219	10	280*	24	9	15	15	28	5
618	Staudenhöchtel, Peter	27		551	303	4	5	5	1	3	5	3	248*
619	Schön, Andreas	13		887	182	5	5	5	3	3	8	4	4
620	Scharl, Thomas	25		573	133	5	-	2	-	3	1	2	-
621	Näher, Josef	32		473	155	318*	5	13	16	29	7	7	3
622	Lörk, Petra	21		638	116	3	2	2	6	3	5	1	2
623	Näher, Anneliese	19		659	243	29	12	9	11	416*	9	11	10
624	Strobl, Manfred	16		783	104	4	2	1	1	1	1	1	-
625	Fuchs, Johann	22		638	177	2	1	2	2	5	1	1	-
626	Kraus, Gerhard	10		945	172	4	1	2	4	4	5	6	1
627	Schuster, Felix	15		802	219	2	3	6	2	1	3	5	3
628	Heimbeck, Sebastian	33		424	143	4	8	15	281*	13	6	2	8
629	Zeller, Wolfgang	26		552	39	1	-	2	-	-	1	1	-
630	Attenhauser, Peter	23		593	593	-	5	3	1	3	1	-	3
631	Weczerek, Sonja	24		593	593	5	-	2	1	-	4	-	2
632	Halbich, Roswitha	35		314	314	3	1	5	4	7	7	3	1
633	Kellermann, Wolfgang	39		257	257	-	-	5	3	-	4	3	4
634	Ferger, Gisbert	44		131	131	1	-	-	2	1	2	-	1
635	Kingl, Georg	43		164	164	-	-	-	-	1	1	-	-
636	Mederle, August	45		127	127	1	2	-	2	2	2	-	-
637	Scheitzeneder, Georg	36		270	270	1	2	2	1	1	1	-	2
638	Schneiderbauer, Franz	28		500	500	2	1	-	-	1	1	2	-
639	Well, Simon	40		186	186	3	4	8	5	5	4	4	3
640	Heide, Marianne	30		490	490	2	2	1	4	1	2	-	2
641	Knogler, Cornelia	37		270	270	1	1	1	-	1	-	1	-
642	Eibl, Friedrich	49		101	101	1	1	-	2	1	1	-	-
643	Gimmel, Joachim	52		46	46	-	-	1	-	-	-	-	-
644	Glas, Ernst	41		179	179	-	1	2	1	1	-	3	3
645	Oßmann, Rolf	50		99	99	-	-	1	-	-	1	1	-
646	Schönauer, Werner	47		116	116	-	1	2	2	3	2	-	-
647	Enzesberger, Sandro	51		64	64	-	-	2	-	-	-	1	-
648	Höllering, Hans	42		175	175	-	1	-	1	1	2	-	1
649	Niederstrasser, Franz	34		330	330	2	2	-	-	-	2	-	1
650	Schmid, Markus	38		263	263	1	1	2	1	2	1	2	-
651	Schmidt, Johann	48		108	108	1	-	-	4	1	2	1	1
652	Koch, Günther	46		124	124	-	1	2	2	3	2	1	1
Zweitstimmen ohne Kennzeichnung eines besonderen Bewerbers				354	354	5	4	6	8	4	6	8	7
Erststimmen insgesamt				20930	-	318	280	382	281	416	350	342	248
Zweitstimmen insgesamt				19617	19617	330	298	369	322	419	330	324	235
Gesamtstimmen				40547	19617	648	578	751	603	835	680	666	483

*) Erststimmen

1) Platznummer auf Grund der erhaltenen Gesamtstimmzahl. - 2) S = im Stimmkreis gewählt; L = auf Wahlkreisliste gewählt.

Noch: 1. Ergebnisse der Landtagswahl 2008 in Bayern für die einzelnen Bewerber nach Stimmkreisen
Wahlkreis Oberbayern

Bewerber		Stimmkreis									
		109	110	111	112	113	114	115	116	117	118
Nr.	Name	Alt-ötting	Bad-Tölz-Wolfrats-hausen, Garmisch-Partenk.	Berch-tes-gade-ner Land	Dachau	Ebers-berg	Eich-stätt	Erding	Frei-sing	Fürsten-feld-bruck-Ost	Ingol-stadt, Neuburg a.d. Donau

DIE REPUBLIKANER

601 Huber, Martin	205	200	415	173	188	144	2642*	247	145	178
602 Schöne, Tilo	13	38	1442*	8	9	6	261	9	5	7
603 Wengle, Wolfgang	12	13	44	14	19	18	47	14	25	21
604 Bannert, Ulrich	4	5	11	5	5	545*	8	10	4	351
605 Bauer, Adolf	12	6	19	28	4	7	30	6	59	6
606 Hötzel, Rudolf	4	7	28	3	7	3	8	3	2	3
607 Peschke, Günter	6	9	11	11	37	4	310	18	5	3
608 Schubert, Prof. Gottfried	7	25	19	13	13	15	23	13	20	12
609 Scheckelmann, Peter	-	1	2	4	-	120	4	4	2	769*
610 Heide, Dieter	2	6	11	4	7	3	10	3	3	2
611 Hornberger, Reinhard	4	13	19	16	10	1	15	5	12	9
612 Haas, Angelika	5	6	15	5	3	9	20	10	9	6
613 Kellermann, Otto	9	8	3	5	13	3	241	526*	7	4
614 Fischer, Herbert	3	14	7	9	2	1	8	3	5	3
615 Deisböck, Robert	5	498*	6	6	4	-	4	6	8	8
616 Tetzner, Philipp	3	5	4	2	3	1	5	3	5	1
617 Arnhold, Oliver	4	6	8	5	8	1	6	7	13	5
618 Staudenhöchtel, Peter	2	11	13	5	6	3	5	4	5	4
619 Schön, Andreas	3	15	19	12	3	8	4	4	4	3
620 Scharl, Thomas	1	2	8	4	440*	1	63	3	-	3
621 Näher, Josef	3	1	2	10	3	5	7	5	9	3
622 Lörk, Petra	3	1	9	8	6	1	5	16	2	3
623 Näher, Anneliese	6	7	6	9	6	2	10	8	10	4
624 Strobl, Manfred	23	3	14	1	1	2	-	3	2	1
625 Fuchs, Johann	1	15	2	2	5	1	3	4	461*	2
626 Kraus, Gerhard	773*	5	14	1	3	5	9	6	3	4
627 Schuster, Felix	7	16	18	583*	10	1	11	8	22	4
628 Heimbeck, Sebastian	2	3	2	9	2	5	3	6	5	4
629 Zeller, Wolfgang	1	1	2	2	3	1	1	3	5	2
630 Attenhauser, Peter	6	4	10	6	3	4	476	4	8	1
631 Weczerek, Sonja	3	3	3	4	3	2	8	2	3	1
632 Halbich, Roswitha	6	5	9	7	2	59	6	8	6	80
633 Kellermann, Wolfgang	2	5	5	10	12	5	127	31	6	2
634 Ferger, Gisbert	72	1	5	-	2	1	2	1	1	2
635 Kingl, Georg	-	-	1	7	2	11	1	6	3	83
636 Mederle, August	-	7	1	6	5	18	2	5	2	36
637 Scheitzeneder, Georg	27	2	21	2	6	2	3	4	4	2
638 Schneiderbauer, Franz	301	6	22	3	1	8	11	9	3	5
639 Well, Simon	4	4	4	5	4	4	60	3	4	4
640 Heide, Marianne	-	2	8	3	5	3	5	5	5	4
641 Knogler, Cornelia	2	4	11	1	4	1	1	4	1	-
642 Eibl, Friedrich	-	-	1	4	1	1	73	2	-	-
643 Gimmel, Joachim	1	1	4	-	-	1	-	-	2	3
644 Glas, Ernst	-	7	5	1	4	1	5	3	-	2
645 Oßmann, Rolf	1	2	3	1	1	-	-	2	-	-
646 Schönaauer, Werner	4	2	7	-	-	1	1	1	-	1
647 Enzesberger, Sandro	-	1	2	-	-	-	-	2	-	1
648 Höllering, Hans	1	-	155	-	-	1	-	-	-	-
649 Niederstrasser, Franz	-	3	294	-	-	1	2	-	-	-
650 Schmid, Markus	2	10	12	6	3	5	9	5	4	3
651 Schmidt, Johann	-	1	1	4	1	3	3	1	8	1
652 Koch, Günther	2	1	2	2	4	5	37	4	3	1
Zweitstimmen ohne Kennzeichnung eines besonderen Bewerbers	20	12	26	9	17	8	32	14	10	16
Erststimmen insgesamt	773	498	1442	583	440	545	2642	526	461	769
Zweitstimmen insgesamt	804	525	1343	455	460	516	1985	547	469	904
Gesamtstimmen	1577	1023	2785	1038	900	1061	4627	1073	930	1673

*) Erststimmen

Noch: 1. Ergebnisse der Landtagswahl 2008 in Bayern für die einzelnen Bewerber nach Stimmkreisen
Wahlkreis Oberbayern

Bewerber		Stimmkreis										
		119 Lands- berg am Lech FFB- West	120 Mies- bach	121 Mühl- dorf a.Inn	122 Mün- chen- Land- Nord	123 Mün- chen- Land- Süd	124 Pfaffen- hofen a.d.Ilm Schrob- hausen	125 Rosen- heim- Ost	126 Rosen- heim- West	127 Starn- berg	128 Traun- stein	129 Weil- heim- Schon- gau
Nr.	Name											

DIE REPUBLIKANER

601	Huber, Martin	180	185	327	165	201	177	342	307	147	192	218
602	Schöne, Tilo	11	7	6	10	10	7	24	9	10	51	14
603	Wengle, Wolfgang	16	31	621*	20	17	12	69	114	17	24	23
604	Bannert, Ulrich	5	4	5	4	4	97	8	8	6	1	9
605	Bauer, Adolf	48	16	8	5	7	13	20	16	499*	7	19
606	Hötzel, Rudolf	7	19	11	3	6	5	1849*	253	6	18	7
607	Peschke, Günter	10	10	24	2	6	633*	18	26	6	6	12
608	Schubert, Prof. Gottfried	14	590*	10	25	17	14	231	120	15	16	17
609	Scheckelmann, Peter	2	1	-	4	-	38	6	5	-	2	3
610	Heide, Dieter	9	52	6	4	8	2	252	2515*	6	8	4
611	Hornberger, Reinhard	10	10	6	34	13	12	8	9	14	6	19
612	Haas, Angelika	8	6	7	13	9	8	11	14	9	8	13
613	Kellermann, Otto	8	7	3	18	11	20	5	8	3	3	6
614	Fischer, Herbert	6	7	3	15	508*	4	4	14	2	7	3
615	Deisböck, Robert	25	3	4	4	4	5	2	7	2	4	134
616	Tetzner, Philipp	6	-	1	9	7	2	2	2	7	3	-
617	Arnhold, Oliver	6	2	4	6	4	3	5	3	7	2	8
618	Staudenhöchtel, Peter	11	5	9	8	2	3	134	30	7	4	6
619	Schön, Andreas	16	4	7	7	5	8	6	6	5	6	705*
620	Scharl, Thomas	4	2	9	5	2	2	2	4	-	2	3
621	Näher, Josef	1	-	-	5	5	3	3	3	2	1	4
622	Lörk, Petra	2	3	3	522*	4	3	2	7	4	5	5
623	Näher, Anneliese	6	2	6	18	7	4	6	7	9	7	12
624	Strobl, Manfred	4	2	16	1	1	1	3	5	3	679*	7
625	Fuchs, Johann	6	88	4	-	7	3	-	14	2	3	1
626	Kraus, Gerhard	12	2	38	3	1	8	6	8	5	8	4
627	Schuster, Felix	11	3	16	3	5	9	12	8	4	11	15
628	Heimbeck, Sebastian	3	5	3	7	11	1	-	3	4	-	9
629	Zeller, Wolfgang	513*	-	1	2	-	1	3	1	1	1	3
630	Attenhauser, Peter	3	5	19	3	-	8	4	4	2	2	5
631	Wezerek, Sonja	3	12	3	6	2	1	93	420	2	4	1
632	Halbich, Roswitha	9	4	2	7	4	42	6	5	2	5	9
633	Kellermann, Wolfgang	1	5	5	6	-	3	2	-	5	3	3
634	Ferger, Gisbert	2	2	8	1	2	1	5	2	2	9	3
635	Kingl, Georg	3	-	1	1	1	35	1	1	1	1	3
636	Mederle, August	3	1	1	6	2	15	2	2	1	2	1
637	Scheitzeneder, Georg	2	5	40	2	4	1	6	5	2	114	6
638	Schneiderbauer, Franz	6	4	57	3	2	5	10	7	2	15	13
639	Well, Simon	4	1	12	6	4	6	-	4	5	4	8
640	Heide, Marianne	9	18	2	10	5	2	28	351	1	3	7
641	Knogler, Cornelia	2	6	-	1	4	3	159	49	2	5	5
642	Eibl, Friedrich	2	2	-	2	2	-	2	2	-	-	1
643	Gimmel, Joachim	1	-	1	2	1	2	17	6	-	1	2
644	Glas, Ernst	2	5	3	-	7	2	26	83	4	5	3
645	Oßmann, Rolf	1	6	1	1	2	-	52	19	-	3	1
646	Schönauer, Werner	1	8	3	1	1	2	48	11	3	10	1
647	Enzesberger, Sandro	-	10	1	2	2	-	6	32	-	-	2
648	Höllering, Hans	1	-	-	2	2	-	-	-	-	7	-
649	Niederstrasser, Franz	3	1	1	-	1	-	1	1	1	11	3
650	Schmid, Markus	5	11	8	4	7	9	92	38	3	9	8
651	Schmidt, Johann	1	3	3	3	3	-	5	6	47	-	4
652	Koch, Günther	4	2	18	2	3	1	6	6	2	2	5
Zweitstimmen ohne Kennzeichnung eines besonderen Bewerbers		7	9	13	13	9	11	22	29	10	7	12
Erststimmen insgesamt		513	590	621	522	508	633	1849	2515	499	679	705
Zweitstimmen insgesamt		522	596	739	484	444	614	1777	2094	400	628	684
Gesamtstimmen		1035	1186	1360	1006	952	1247	3626	4609	899	1307	1389

Noch: 1. Ergebnisse der Landtagswahl 2008 in Bayern für die einzelnen Bewerber nach Stimmkreisen
Wahlkreis Oberbayern

Bewerber		Pl. Nr. 1)	G 2)	Gesamt- stimmen	dar- unter Zweit- stimmen	Stimmkreis							
Nr.	Name					101 Mün- chen- Alt- stadt- Hadern	102 Mün- chen- Bogen- hausen	103 Mün- chen- Gie- sing	104 Mün- chen- Mil- berts- hofen	105 Mün- chen- Moos- ach	106 Mün- chen- Pasing	107 Mün- chen- Ra- mers- dorf	108 Mün- chen- Schwa- bing
Ökologisch-Demokratische Partei / Bündnis für Familien													
701	Buchner, Prof.Dr.Dr. Klaus	1		10464	9588	354	287	312	876*	306	315	246	307
702	Hofmaier, Franz	5		2402	664	6	11	15	95	5	7	6	8
703	Walter von, Mechthild	13		1433	726	43	31	37	136	707*	47	55	39
704	Kästl, Jörg	25		989	129	2	2	4	11	5	5	2	3
705	Reindl, Rosi	11		1700	307	4	3	8	5	7	7	8	4
706	Huber, Andreas	9		1888	1888	20	16	18	22	9	14	25	19
707	Kühn, Rudolf	2		3515	230	6	7	12	9	1	4	1	6
708	Hamberger, Sebastian	6		2199	376	10	4	7	6	3	6	5	9
709	Schweisfurth, Gudrun	29		751	751	16	18	11	17	7	13	12	11
710	Reinbold, Willi	31		669	669	5	3	3	2	3	2	1	6
711	Bendl, Roswitha	24		1052	1052	7	9	5	13	5	8	3	5
712	Hollemann, Markus	19		1274	527	747*	28	40	66	37	27	25	42
713	Riedl, Helmut	3		2707	682	10	20	19	22	11	21	12	9
714	Edenhofer, Agnes	8		1989	1989	35	22	32	40	26	46	20	30
715	Heim, Adrian	40		316	316	4	4	3	6	2	6	5	2
716	Hümmer, Thomas	34		625	625	2	-	1	1	-	2	1	-
717	Kraus, Martin	45		225	225	18	12	16	21	7	10	18	11
718	Roßkothen, Hubert	33		629	629	-	-	2	-	1	-	1	1
719	Lüst, Christiane	20		1237	214	6	4	13	9	4	10	2	7
720	Schall, Katja	23		1056	471	23	21	19	17	16	26	12	585*
721	Mehlo-Plath, Christine	12		1674	260	2	-	3	1	2	2	2	3
722	Knatz, Bernd	51		166	166	1	1	2	2	-	1	2	3
723	Grabrucker, Stefan	4		2608	72	-	-	4	1	1	-	-	1
724	Fortner, Josef	27		884	284	-	1	-	-	1	5	-	1
725	Thanbichler, Agnes	17		1308	228	4	3	7	3	2	4	4	6
726	Spannagl, Franziska	14		1403	426	19	17	20	18	12	977*	10	24
727	Retzer, Reinhard	18		1307	77	1	-	4	1	1	1	2	2
728	Schwarz, Hans Georg	39		366	366	2	-	1	7	2	3	-	3
729	Hechenthaler, Anton	54		91	91	-	1	-	-	-	1	-	1
730	Hofner, Mechthild	10		1747	452	17	14	17	11	14	21	8	11
731	Müller, Michael	37		409	409	6	4	2	2	2	7	3	2
732	Ryba, Eberhard	53		120	120	7	10	6	1	10	3	5	2
733	Dobner, Erwin	52		127	127	-	3	2	-	-	3	1	-
734	Gampe, Stephan	42		249	249	2	4	5	4	2	3	3	2
735	Otto, Christine	44		227	227	7	-	2	3	-	1	-	5
736	Sedlmayr, Robert	49		194	194	-	-	-	2	-	-	-	1
737	Schönmüller, Christine	55		86	86	2	4	1	2	1	1	3	2
738	Huber, Lorenz	43		247	247	1	-	2	2	3	2	1	1
739	Buchmann, Marianne	46		205	205	3	5	6	8	3	3	3	3
740	Beuting, Rolf	41		268	268	1	1	1	1	1	1	-	3
741	Francia Reategui, Frank	32		647	31	3	4	616*	2	-	4	3	1
742	Hitzner, Sabine	48		194	194	4	-	2	1	-	2	2	1
743	Rahe-Rettenbeck, Wilfried	22		1077	66	1	-	-	-	-	2	2	3
744	Schmidt, Rainer	47		197	197	-	1	-	-	-	1	2	1
745	Hartmann, Günther	35		595	37	5	1	1	3	5	1	558*	2
746	Unterstraßer, Johannes	58		39	39	2	-	1	-	-	-	-	-
747	Schall, Heidrun	50		179	179	8	6	6	2	4	7	12	14
748	Rouault, Birgit	28		827	39	2	3	4	3	-	1	1	1
749	Maier, Josef	21		1169	24	-	2	2	1	1	1	-	-
750	Gailhofer, Dr. Martin	7		2049	174	-	3	1	3	3	4	1	2
751	Limmer, Peter	26		977	95	1	2	-	2	4	4	3	4
752	Hetterich, Peter	56		78	78	1	-	-	1	1	-	-	1
753	Bäz, Frank	36		526	24	1	502*	-	2	-	2	2	2
754	Jodelsberger-Schrott, Renate	15		1385	84	1	-	-	1	2	-	-	1
755	Christl, Rainer	16		1314	45	-	1	1	1	1	-	-	-
756	Wegmann, Roswitha	38		372	372	6	3	-	4	5	7	2	8
757	Triebenbacher, Franz	57		57	57	8	2	3	6	3	4	-	1
758	Drothler, Ute	30		749	132	4	4	6	3	4	5	13	1
Zweitstimmen ohne Kennzeichnung eines besonderen Bewerbers				419	419	14	8	11	2	6	8	6	5
Erststimmen insgesamt				34758	-	747	502	616	876	707	977	558	585
Zweitstimmen insgesamt				28898	28898	707	610	700	604	551	691	556	643
Gesamtstimmen				63656	28898	1454	1112	1316	1480	1258	1668	1114	1228

*) Erststimmen

1) Platznummer auf Grund der erhaltenen Gesamtstimmenzahl. - 2) S = im Stimmkreis gewählt; L = auf Wahlkreisliste gewählt.

Noch: 1. Ergebnisse der Landtagswahl 2008 in Bayern für die einzelnen Bewerber nach Stimmkreisen
Wahlkreis Oberbayern

Bewerber		Stimmkreis									
		109	110	111	112	113	114	115	116	117	118
Nr.	Name	Alt- ötting	Bad-Tölz- Wolfrats- hausen, Garmisch- Partenk.	Berch- tes- gaden- Land	Dachau	Ebers- berg	Eich- stätt	Erding	Frei- sing	Fürsten- feld- bruck- Ost	Ingol- stadt, Neuburg a.d. Donau
Ökologisch-Demokratische Partei / Bündnis für Familien											
701	Buchner, Prof.Dr.Dr. Klaus	300	325	277	399	363	252	456	406	266	309
702	Hofmaier, Franz	4	7	4	15	4	224	8	8	5	1738*
703	Walter von, Mechthild	9	19	12	25	13	9	13	19	23	13
704	Kästl, Jörg	2	7	-	2	10	-	22	860*	3	6
705	Reindl, Rosi	7	8	12	28	1393*	2	18	10	7	7
706	Huber, Andreas	110	40	709	46	53	17	53	22	18	31
707	Kühn, Rudolf	2	78	1	5	4	6	3	6	3	8
708	Hamberger, Sebastian	4	8	10	8	19	3	15	13	10	8
709	Schweisfurth, Gudrun	8	12	6	27	307	8	14	20	9	8
710	Reinbold, Willi	-	3	1	5	4	530	2	5	4	50
711	Bendl, Roswitha	8	5	6	14	40	4	760	34	16	3
712	Hollemann, Markus	8	16	3	10	14	11	12	15	19	10
713	Riedl, Helmut	25	11	11	81	23	31	26	48	21	72
714	Edenhofer, Agnes	29	66	36	53	40	26	42	38	33	66
715	Heim, Adrian	4	1	2	223	6	3	4	3	4	5
716	Hümmer, Thomas	3	1	-	5	1	35	-	7	1	512
717	Kraus, Martin	3	7	-	7	5	6	5	5	7	3
718	Roßkothen, Hubert	56	3	3	2	4	5	12	1	3	3
719	Lüst, Christiane	4	10	3	8	9	4	4	10	8	12
720	Schall, Katja	16	21	11	28	13	6	20	23	11	9
721	Mehlo-Plath, Christine	4	1	4	7	13	3	4	4	3	4
722	Knatz, Bernd	1	4	1	7	-	2	3	9	2	1
723	Grabrucker, Stefan	4	1	1	1	7	4	2536*	19	1	3
724	Fortner, Josef	2	4	4	1	7	-	2	1	600*	5
725	Thanbichler, Agnes	18	4	1080*	13	3	6	2	9	3	12
726	Spannagl, Franziska	5	9	13	26	16	13	18	15	12	9
727	Retzer, Reinhard	12	-	-	4	2	-	16	1	3	3
728	Schwarz, Hans Georg	3	2	5	7	3	3	11	250	5	3
729	Hechenthaler, Anton	1	6	4	-	1	-	-	-	-	1
730	Hofner, Mechthild	19	20	8	1295*	15	7	38	19	16	13
731	Müller, Michael	11	218	7	5	5	5	4	7	4	5
732	Ryba, Eberhard	-	6	1	7	1	2	2	5	1	1
733	Dobner, Erwin	1	1	-	5	6	-	-	-	79	1
734	Gampe, Stephan	3	4	8	4	11	4	12	5	6	6
735	Otto, Christine	3	3	19	1	2	2	3	3	2	4
736	Sedlmayr, Robert	-	-	-	2	-	-	-	-	5	1
737	Schönmüller, Christine	1	3	-	3	5	-	-	1	8	-
738	Huber, Lorenz	7	2	4	-	16	1	9	3	-	1
739	Buchmann, Marianne	3	5	4	5	21	4	19	6	3	6
740	Beuting, Rolf	-	21	-	2	1	1	-	1	3	-
741	Francia Reategui, Frank	1	-	-	-	2	-	1	2	-	1
742	Hitzner, Sabine	3	3	4	2	6	5	-	2	1	2
743	Rahe-Rettenbeck, Wilfried	1011*	-	5	-	-	-	3	1	2	-
744	Schmidt, Rainer	3	-	2	5	2	2	-	4	1	17
745	Hartmann, Günther	-	1	-	1	-	-	2	-	3	-
746	Unterstraßer, Johannes	-	1	-	1	19	-	-	-	-	-
747	Schall, Heidrun	5	8	4	14	10	5	1	6	10	5
748	Rouault, Birgit	1	-	-	2	4	1	-	1	-	-
749	Maier, Josef	-	1145*	-	-	1	-	-	1	-	1
750	Gailhofer, Dr. Martin	3	9	4	5	1	1875*	2	6	4	75
751	Limmer, Peter	-	12	2	4	-	3	4	3	2	1
752	Hetterich, Peter	1	1	-	-	4	2	-	-	1	-
753	Bäz, Frank	-	1	2	1	-	-	-	-	-	1
754	Jodelsberger-Schrott, Renate	23	3	30	2	1	2	1	-	1	-
755	Christl, Rainer	3	2	-	1	2	2	1	-	2	-
756	Wegmann, Roswitha	5	11	5	12	9	1	18	7	3	3
757	Triebenbacher, Franz	-	2	1	3	1	-	-	1	1	2
758	Drothler, Ute	5	6	1	1	4	4	7	2	5	11
Zweitstimmen ohne Kennzeichnung eines besonderen Bewerbers		14	14	14	17	18	18	23	16	8	23
Erststimmen insgesamt		1011	1145	1080	1295	1393	1875	2536	860	600	1738
Zweitstimmen insgesamt		767	1036	1264	1162	1151	1284	1695	1103	671	1356
Gesamtstimmen		1778	2181	2344	2457	2544	3159	4231	1963	1271	3094

*) Erststimmen

Noch: 1. Ergebnisse der Landtagswahl 2008 in Bayern für die einzelnen Bewerber nach Stimmkreisen
Wahlkreis Oberbayern

Bewerber		Stimmkreis										
		119 Lands- berg am Lech FFB- West	120 Mies- bach	121 Mühl- dorf a.Inn	122 Mün- chen- Land- Nord	123 Mün- chen- Land- Süd	124 Pfaffen- hofen a.d.Ilm Schrob- hausen	125 Rosen- heim- Ost	126 Rosen- heim- West	127 Starn- berg	128 Traun- stein	129 Weil- heim- Schon- gau
Nr.	Name											
Ökologisch-Demokratische Partei / Bündnis für Familien												
701	Buchner, Prof.Dr.Dr. Klaus	477	235	232	302	315	275	389	389	418	291	785
702	Hofmaier, Franz	13	4	5	4	12	147	16	8	5	7	11
703	Walter von, Mechthild	17	8	12	24	22	8	21	13	26	11	21
704	Kästl, Jörg	5	4	3	5	2	5	4	3	2	6	4
705	Reindl, Rosi	8	20	10	16	9	6	11	52	6	8	16
706	Huber, Andreas	23	23	48	30	29	40	57	55	20	237	84
707	Kühn, Rudolf	7	6	4	3	6	14	9	3	13	3	3285*
708	Hamberger, Sebastian	4	26	7	9	6	7	1823*	133	6	17	13
709	Schweisfurth, Gudrun	18	15	10	23	23	9	29	41	17	9	33
710	Reinbold, Willi	3	-	4	2	1	10	3	1	3	4	9
711	Bendl, Roswitha	12	4	14	14	2	7	7	14	4	8	21
712	Hollemann, Markus	12	7	6	41	20	11	10	12	6	6	13
713	Riedl, Helmut	28	9	23	21	11	2025*	26	30	20	11	30
714	Edenhofer, Agnes	61	22	25	27	26	57	52	30	60	25	924
715	Heim, Adrian	5	-	2	8	-	2	-	2	6	1	3
716	Hümmer, Thomas	2	2	1	3	4	34	2	-	-	3	2
717	Kraus, Martin	11	3	5	10	3	5	6	4	8	1	8
718	Roßkothen, Hubert	4	2	489	1	1	4	6	11	1	8	5
719	Lüst, Christiane	14	4	7	11	10	6	2	11	1023*	8	14
720	Schall, Katja	25	11	8	36	10	18	11	12	13	9	26
721	Mehlo-Plath, Christine	7	36	2	1	3	4	126	1414*	6	4	9
722	Knatz, Bernd	1	2	1	103	2	3	1	1	2	3	5
723	Grabrucker, Stefan	2	1	4	5	2	-	-	4	2	2	2
724	Fortner, Josef	9	6	3	2	-	3	169	50	-	3	5
725	Thanbichler, Agnes	7	3	12	-	4	8	12	6	3	55	15
726	Spannagl, Franziska	23	8	10	18	17	14	13	22	18	7	20
727	Retzer, Reinhard	4	2	1230*	2	-	4	6	6	-	-	-
728	Schwarz, Hans Georg	7	3	4	3	1	10	4	2	6	4	12
729	Hechenthaler, Anton	-	64	-	-	-	-	1	5	3	-	2
730	Hofner, Mechthild	25	11	17	15	10	15	20	18	14	15	24
731	Müller, Michael	10	25	3	2	9	8	3	13	11	3	23
732	Ryba, Eberhard	7	2	2	4	1	3	8	5	10	2	6
733	Dobner, Erwin	8	-	4	1	1	1	-	-	3	1	6
734	Gampe, Stephan	4	3	101	4	2	9	4	14	5	8	7
735	Otto, Christine	1	1	-	3	1	4	21	4	1	127	4
736	Sedlmayr, Robert	173	-	-	-	-	1	-	2	2	-	5
737	Schönmüller, Christine	3	3	-	1	13	2	-	4	19	-	4
738	Huber, Lorenz	2	1	17	-	-	6	50	100	4	7	5
739	Buchmann, Marianne	5	4	7	35	6	4	7	6	6	4	11
740	Beuting, Rolf	1	-	-	2	1	2	1	1	4	1	217
741	Francia Reategui, Frank	1	1	-	-	3	-	1	-	-	1	-
742	Hitzner, Sabine	1	2	7	1	2	2	77	49	-	9	4
743	Rahe-Rettenbeck, Wilfried	2	-	25	1	2	-	6	1	-	8	2
744	Schmidt, Rainer	2	-	3	2	1	143	-	4	1	-	-
745	Hartmann, Günther	3	-	1	-	1	1	1	1	-	-	4
746	Unterstraßer, Johannes	-	1	-	2	8	1	-	1	-	-	2
747	Schall, Heidrun	4	1	1	5	3	5	5	5	9	8	6
748	Rouault, Birgit	2	1	-	788*	7	1	1	1	2	-	-
749	Maier, Josef	1	7	-	1	-	1	1	-	-	-	3
750	Gailhofer, Dr. Martin	2	5	2	2	6	13	3	4	3	6	2
751	Limmer, Peter	5	882*	3	4	7	1	5	5	6	3	5
752	Hetterich, Peter	1	5	1	1	1	-	24	29	-	2	1
753	Bäz, Frank	-	-	-	2	-	1	2	1	-	-	4
754	Jodelsberger-Schrott, Renate	-	1	2	-	1	2	5	1	3	1301*	1
755	Christl, Rainer	1269*	2	-	-	1	-	-	-	-	1	24
756	Wegmann, Roswitha	31	4	4	5	3	4	5	7	15	9	176
757	Triebenbacher, Franz	2	2	1	-	6	1	1	1	1	2	2
758	Drothler, Ute	5	2	2	19	617*	1	4	7	2	2	2
Zweitstimmen ohne Kennzeichnung eines besonderen Bewerbers		25	12	20	20	7	9	22	17	17	13	32
Erststimmen insgesamt		1269	882	1230	788	617	2025	1823	1414	1023	1301	3285
Zweitstimmen insgesamt		1135	626	1174	856	644	952	1270	1221	812	983	2674
Gesamtstimmen		2404	1508	2404	1644	1261	2977	3093	2635	1835	2284	5959

*) Erststimmen

Noch: 1. Ergebnisse der Landtagswahl 2008 in Bayern für die einzelnen Bewerber nach Stimmkreisen
Wahlkreis Oberbayern

Bewerber		Pl. Nr. 1)	G 2)	Gesamt- stimmen	dar- unter Zweit- stimmen	Stimmkreis							
Nr.	Name					101 Mün- chen- Alt- stadt- Hadern	102 Mün- chen- Bogen- hausen	103 Mün- chen- Gie- sing	104 Mün- chen- Mil- berts- hofen	105 Mün- chen- Moos- ach	106 Mün- chen- Pasing	107 Mün- chen- Ra- mers- dorf	108 Mün- chen- Schwa- bing
Bayernpartei													
801	Weber, Florian	1		8003	6566	192	156	183	96	138	192	190	113
802	Hummel, Thomas	5		2898	1911	149	119	130	92	127	987*	142	96
803	Baumgartner, Alfons	3		3454	661	16	16	19	7	12	19	14	9
804	Barth, Hansjörg	2		4303	1058	40	22	33	13	25	35	21	12
805	Wegele, Georg	4		3342	1229	28	18	20	15	19	28	22	13
806	Summerer, Christa	19		1168	722	12	7	11	2	8	14	6	6
807	Eberle, Johann	30		822	332	30	18	18	490*	22	60	29	16
808	Weigl, Anton	9		1770	930	14	13	11	11	13	18	16	6
809	Baudrexl, Klement	32		715	715	5	7	5	4	6	8	5	4
810	Paintner, Josef	13		1451	294	15	5	6	5	21	22	5	15
811	Gattinger, Johann	6		2157	145	2	1	3	4	2	1	6	1
812	Hartl, Max	18		1212	304	5	4	6	5	10	6	6	7
813	Auer, Anton	12		1488	228	6	4	3	2	2	4	6	2
814	Beierbeck, Franz	16		1287	248	10	2	7	2	3	3	8	6
815	Dorn, Hubert	10		1652	755	33	26	38	22	57	44	30	24
816	Gmeinwieser, Andreas	7		1918	842	1076*	64	62	35	61	65	49	31
817	Gruber, Andreas	8		1841	241	5	3	2	5	2	8	4	2
818	Heller, Georg	20		1152	341	27	20	13	16	18	23	22	12
819	Hirschl, Helmut	21		1112	289	2	8	2	5	2	5	6	4
820	Jilg, Thomas	24		1051	120	10	6	6	4	8	9	931*	5
821	Peschl, Helmut	25		1049	269	18	11	6	7	7	13	9	4
822	Progl, Richard	22		1066	257	15	809*	16	7	10	14	23	12
823	Scherm, Günter	26		987	191	7	13	8	6	796*	10	16	11
824	Schröder, Christian	27		857	247	17	11	14	13	8	11	13	610*
825	Schweizer, Gunnar	14		1326	400	8	3	6	4	6	9	3	2
826	Steiger, Günther	11		1558	463	14	11	8	6	8	10	12	10
827	Straßer, Werner	15		1298	130	5	1	5	1	3	2	6	3
828	Wimmer, Erich	28		850	289	17	5	15	11	18	17	22	10
829	Wirtz, Konrad	17		1255	174	1	-	5	1	3	2	2	1
830	Zotz, Gertrud	23		1062	173	11	15	889*	11	17	9	12	11
831	Abmus, Dieter	53		78	78	9	2	2	1	5	5	5	2
832	Auer, Albert	37		373	373	5	2	3	-	4	1	3	1
833	Bauhuber, Josef	50		135	135	9	10	11	7	5	8	8	5
835	Bräu, Gerhard	52		117	117	11	8	7	6	1	10	6	2
836	Brandl, Bernd	40		340	340	3	1	1	1	1	1	2	1
837	Bucur, Georg	51		129	129	8	6	5	3	4	13	6	2
838	Curlisca, Jaroslav	55		50	50	1	5	4	7	2	2	1	2
839	Ellenrieder, Stefan	49		140	140	11	4	16	8	9	7	10	9
840	Freund, Helmut	38		354	354	2	3	2	1	2	2	4	4
841	Geiger, Beppo	41		334	334	5	3	4	-	-	2	1	-
842	Hehensteiger, Josef	39		345	345	1	1	-	3	2	1	4	3
843	Heller, Elke	29		825	825	54	20	37	19	34	45	29	34
844	Hötzelsperger, Georg	46		178	178	1	1	1	1	3	3	3	1
845	Holzner, Andreas	31		754	754	8	7	5	2	8	3	-	2
846	Horvath, Erich	54		57	57	4	6	3	-	5	4	3	1
847	Kraus, Meinrad	45		200	200	4	-	-	-	2	8	2	1
848	Laux, Julian	47		174	174	19	4	3	6	5	7	6	6
849	Miehling, Andrea	48		157	157	-	4	1	3	3	4	2	1
850	Patzwaldt, Rudolf	56		50	50	1	-	-	-	1	-	3	-
851	Peters, Ferdinand	43		282	282	1	2	1	-	-	1	1	-
852	Progl, Robert	44		251	251	8	60	20	9	10	19	21	6
853	Schapperer, Nikolaus	34		534	534	5	7	4	5	4	5	7	2
854	Schauer, Werner	42		299	299	2	3	3	1	3	2	3	-
855	Schupfner, Johann	35		531	531	2	1	3	-	2	2	-	2
856	Wegele, Anita	36		489	489	7	5	4	2	3	4	7	1
857	Westner, Franz	33		680	680	10	16	8	5	10	12	19	9
Zweitstimmen ohne Kennzeichnung eines besonderen Bewerbers				601	601	23	14	23	7	7	15	17	8
Erststimmen insgesamt				33580	-	1076	809	889	490	796	987	931	610
Zweitstimmen insgesamt				28981	28981	928	784	832	509	771	847	878	553
Gesamtstimmen				62561	28981	2004	1593	1721	999	1567	1834	1809	1163

*) Erststimmen

1) Platznummer auf Grund der erhaltenen Gesamtstimmenzahl. - 2) S = im Stimmkreis gewählt; L = auf Wahlkreisliste gewählt.

Noch: 1. Ergebnisse der Landtagswahl 2008 in Bayern für die einzelnen Bewerber nach Stimmkreisen
Wahlkreis Oberbayern

Bewerber		Stimmkreis									
Nr.	Name	109 Alt- ötting	110 Bad-Tölz- Wolfrats- hausen, Garmisch- Partenk.	111 Berch- tes- gade- ner Land	112 Dachau	113 Ebers- berg	114 Eich- stätt	115 Erding	116 Frei- sing	117 Fürsten- feld- bruck- Ost	118 Ingol- stadt, Neuburg a.d. Donau
Bayernpartei											
801	Weber, Florian	156	379	121	334	316	156	260	209	216	140
802	Hummel, Thomas	18	26	8	74	66	15	60	31	63	23
803	Baumgartner, Alfons	20	24	125	25	16	8	11	17	21	8
804	Barth, Hansjörg	12	3245*	8	30	27	19	22	31	28	16
805	Wegele, Georg	12	143	22	46	24	20	35	35	72	26
806	Summerer, Christa	7	18	446*	12	11	4	15	11	12	2
807	Eberle, Johann	4	4	1	13	6	1	4	6	8	4
808	Weigl, Anton	8	43	15	37	24	230	21	27	21	840*
809	Baudrexl, Klement	6	447	-	13	10	4	6	5	8	6
810	Paintner, Josef	2	10	3	1157*	7	12	7	18	17	10
811	Gattinger, Johann	1	49	1	9	3	-	8	4	2	4
812	Hartl, Max	99	8	4	5	13	4	34	15	5	3
813	Auer, Anton	1	93	3	4	4	1	6	8	4	3
814	Beierbeck, Franz	2	117	2	4	6	1	1	4	4	5
815	Dorn, Hubert	8	76	3	32	897*	5	22	27	25	3
816	Gmeinwieser, Andreas	9	29	3	44	29	8	29	34	42	12
817	Gruber, Andreas	6	8	13	5	2	8	10	2	4	1
818	Heller, Georg	4	10	1	11	9	8	13	811*	14	7
819	Hirschl, Helmut	3	6	3	5	7	823*	2	22	5	85
820	Jilg, Thomas	4	5	2	5	6	4	3	3	3	3
821	Peschl, Helmut	7	10	6	27	12	4	15	19	6	5
822	Progl, Richard	12	3	5	11	7	5	9	12	10	7
823	Scherm, Günter	1	6	1	19	1	3	4	10	10	4
824	Schröder, Christian	6	14	4	7	8	5	6	8	11	5
825	Schweizer, Gunnar	-	16	2	9	9	5	1	3	11	5
826	Steiger, Günther	7	22	1	18	44	2	1095*	88	11	7
827	Straßer, Werner	2	8	2	10	4	9	1	17	2	11
828	Wimmer, Erich	561*	13	3	13	5	-	13	28	16	3
829	Wirtz, Konrad	1	2	1	27	2	-	1	3	1081*	2
830	Zotz, Gertrud	2	6	2	6	10	1	3	8	6	3
831	Abmus, Dieter	-	6	-	5	1	-	-	3	1	1
832	Auer, Albert	2	12	19	7	14	4	16	2	6	1
833	Bauhuber, Josef	1	10	2	4	4	2	5	4	8	3
835	Bräu, Gerhard	1	5	1	3	6	2	4	5	5	2
836	Brandl, Bernd	3	1	1	5	-	74	2	4	2	162
837	Bucur, Georg	1	3	3	2	7	2	2	5	7	4
838	Curlisca, Jaroslav	1	3	1	2	2	2	1	3	1	1
839	Ellenrieder, Stefan	-	11	-	3	2	2	4	5	5	3
840	Freund, Helmut	3	10	6	1	7	1	5	5	5	1
841	Geiger, Bepo	1	158	2	4	1	1	2	-	1	3
842	Hehensteiger, Josef	3	9	6	2	4	-	3	4	2	6
843	Heller, Elke	14	32	10	41	36	20	32	35	43	7
844	Hötzelsperger, Georg	1	4	5	1	1	1	-	-	2	1
845	Holzner, Andreas	27	20	84	11	19	6	12	7	9	10
846	Horvath, Erich	1	2	-	2	1	1	3	1	2	-
847	Kraus, Meinrad	1	6	1	24	4	3	-	3	98	-
848	Laux, Julian	4	9	2	5	8	-	7	8	5	3
849	Miehling, Andrea	1	2	1	3	-	79	3	3	-	23
850	Patzwaldt, Rudolf	-	-	-	2	1	-	-	-	5	1
851	Peters, Ferdinand	-	82	-	8	4	-	5	1	5	-
852	Progl, Robert	1	7	1	8	9	1	3	10	6	3
853	Schapperer, Nikolaus	3	103	5	7	21	4	8	13	5	3
854	Schauer, Werner	1	35	2	7	4	3	2	4	4	2
855	Schupfner, Johann	20	2	50	5	4	1	1	4	5	1
856	Wegele, Anita	2	11	-	8	5	3	6	3	11	5
857	Westner, Franz	15	37	10	14	14	11	34	20	12	9
Zweitstimmen ohne Kennzeichnung eines besonderen Bewerbers		12	40	12	25	32	8	25	27	24	12
Erststimmen insgesamt		561	3245	446	1157	897	823	1095	811	1081	840
Zweitstimmen insgesamt		539	2215	589	1064	899	773	807	884	936	680
Gesamtstimmen		1100	5460	1035	2221	1796	1596	1902	1695	2017	1520

*) Erststimmen

Noch: 1. Ergebnisse der Landtagswahl 2008 in Bayern für die einzelnen Bewerber nach Stimmkreisen
Wahlkreis Oberbayern

Bewerber		Stimmkreis										
		119 Lands- berg am Lech FFB- West	120 Mies- bach	121 Mühl- dorf a.Inn	122 Mün- chen- Land- Nord	123 Mün- chen- Land- Süd	124 Pfaffen- hofen a.d.Ilm Schrob. hausen	125 Rosen- heim- Ost	126 Rosen- heim- West	127 Starn- berg	128 Traun- stein	129 Weil- heim- Schon- gau
Nr.	Name											
Bayernpartei												
801	Weber, Florian	361	366	225	183	250	236	504	1437*	189	348	357
802	Hummel, Thomas	45	25	52	76	63	18	18	308	26	18	23
803	Baumgartner, Alfons	21	14	23	9	18	6	92	53	15	2793*	23
804	Barth, Hansjörg	40	30	18	13	27	24	19	34	24	18	417
805	Wegele, Georg	2113*	31	28	27	34	16	34	45	134	43	239
806	Summerer, Christa	13	7	15	7	10	6	57	21	3	413	12
807	Eberle, Johann	16	2	3	23	16	3	2	8	3	8	4
808	Weigl, Anton	123	23	20	22	12	50	26	32	19	39	36
809	Baudrexl, Klement	18	7	9	6	5	5	7	7	9	10	83
810	Paintner, Josef	4	6	29	16	11	9	7	13	5	8	6
811	Gattinger, Johann	11	3	5	3	3	2	4	5	5	3	2012*
812	Hartl, Max	4	4	908*	10	6	6	8	10	4	8	5
813	Auer, Anton	6	1260*	5	6	9	-	6	11	7	6	16
814	Beierbeck, Franz	9	10	1	11	1039*	4	2	6	5	3	10
815	Dorn, Hubert	54	16	15	16	52	8	15	17	8	47	32
816	Gmeinwieser, Andreas	22	12	15	55	31	19	10	22	19	10	21
817	Gruber, Andreas	6	6	13	2	2	3	1600*	39	1	76	3
818	Heller, Georg	14	9	11	20	9	17	7	11	3	5	7
819	Hirschl, Helmut	8	5	5	7	4	60	6	5	5	5	7
820	Jilg, Thomas	4	4	1	5	4	4	2	3	4	1	2
821	Peschl, Helmut	12	7	7	780*	12	5	5	11	9	6	9
822	Progl, Richard	11	2	6	17	15	6	6	4	1	6	5
823	Scherm, Günter	9	3	3	5	6	4	9	6	3	8	5
824	Schröder, Christian	12	4	4	9	11	7	10	5	5	4	15
825	Schweizer, Gunnar	205	6	1	2	13	4	5	5	926*	2	55
826	Steiger, Günther	18	17	44	28	13	12	9	16	11	10	6
827	Straßer, Werner	3	3	12	4	4	1168*	4	2	1	4	1
828	Wimmer, Erich	7	2	12	5	11	7	5	8	6	4	13
829	Wirtz, Konrad	93	2	2	4	-	4	2	2	5	1	5
830	Zotz, Gertrud	9	6	1	8	2	3	2	4	2	1	2
831	Abmus, Dieter	1	1	3	6	7	2	2	3	1	1	3
832	Auer, Albert	7	7	13	2	2	6	39	20	5	161	9
833	Bauhüser, Josef	2	2	1	3	3	3	1	4	3	3	4
835	Bräu, Gerhard	2	3	4	1	5	1	5	2	1	1	7
836	Brandl, Bernd	1	1	1	5	1	58	3	1	3	1	-
837	Bucur, Georg	5	4	3	11	4	4	1	3	4	5	2
838	Curlisca, Jaroslav	1	-	-	1	2	1	-	1	1	-	2
839	Ellenrieder, Stefan	5	3	4	5	1	2	2	3	2	1	3
840	Freund, Helmut	5	4	6	6	1	1	192	52	5	13	5
841	Geiger, Beppo	3	3	-	1	2	1	5	2	4	3	122
842	Hehensteiger, Josef	2	20	13	3	5	1	91	141	2	8	5
843	Heller, Elke	31	22	35	25	22	31	17	33	22	20	25
844	Hötzelsperger, Georg	-	2	2	2	1	-	97	18	-	24	2
845	Holzner, Andreas	21	26	43	5	9	7	33	22	10	322	16
846	Horvath, Erich	5	1	2	2	2	-	1	1	1	2	1
847	Kraus, Meinrad	11	3	3	3	4	3	-	4	6	2	4
848	Laux, Julian	6	5	5	6	11	6	3	10	7	4	4
849	Miehling, Andrea	3	-	1	1	3	10	2	1	2	1	-
850	Patzwaldt, Rudolf	1	-	-	-	19	3	1	-	10	-	2
851	Peters, Ferdinand	123	2	2	1	22	1	1	1	5	2	11
852	Progl, Robert	10	1	3	9	7	4	2	2	7	1	3
853	Schapperer, Nikolaus	15	188	8	7	29	7	10	20	7	12	20
854	Schauer, Werner	14	6	5	3	-	4	11	5	7	3	160
855	Schupfner, Johann	4	2	12	1	1	7	5	4	4	382	4
856	Wegele, Anita	277	5	-	8	3	4	6	3	31	3	62
857	Westner, Franz	24	17	43	12	6	13	148	106	13	10	23
Zweitstimmen ohne Kennzeichnung eines besonderen Bewerbers		37	27	20	25	20	9	13	34	19	36	30
Erststimmen insgesamt		2113	1260	908	780	1039	1168	1600	1437	926	2793	2012
Zweitstimmen insgesamt		1774	987	817	753	845	737	1574	1209	713	2136	1948
Gesamtstimmen		3887	2247	1725	1533	1884	1905	3174	2646	1639	4929	3960

*) Erststimmen

Noch: 1. Ergebnisse der Landtagswahl 2008 in Bayern für die einzelnen Bewerber nach Stimmkreisen
Wahlkreis Oberbayern

Bewerber		Pl. Nr. 1)	G 2)	Gesamt- stimmen	dar- unter Zweit- stimmen	Stimmkreis							
						101 Mün- chen- Alt- stadt- Hadern	102 Mün- chen- Bogen- hausen	103 Mün- chen- Gie- sing	104 Mün- chen- Mil- berts- hofen	105 Mün- chen- Moos- ach	106 Mün- chen- Pasing	107 Mün- chen- Ra- mers- dorf	108 Mün- chen- Schwa- bing
Nr.	Name												

Bürgerrechtsbewegung Solidarität

901 Zuse, Werner	1	311	311	15	14	22	5	10	11	13	11
902 Kaiser, Christa	4	129	129	5	5	9	3	4	1	4	6
903 Maier, Franz	2	255	77	5	2	2	-	1	3	1	2
904 Strickner, Gerald	8	64	64	1	2	-	1	1	4	-	3
905 Perschl, Josef	7	76	76	2	1	2	1	1	1	-	1
906 Lebmeier, Josef	5	106	106	1	2	2	1	2	5	-	2
907 Krumbachner, Alois	6	94	94	-	-	3	1	1	1	1	1
908 Höfl, Gotthard	3	149	149	5	3	4	3	1	3	2	2
Zweitstimmen ohne Kennzeichnung eines besonderen Bewerbers		38	38	3	-	2	1	1	-	1	4
Erststimmen insgesamt		178	-	-	-	-	-	-	-	-	-
Zweitstimmen insgesamt		1044	1044	37	29	46	16	22	29	22	32
Gesamtstimmen		1222	1044	37	29	46	16	22	29	22	32

*) Erststimmen

1) Platznummer auf Grund der erhaltenen Gesamtstimmenzahl. - 2) S = im Stimmkreis gewählt; L = auf Wahlkreisliste gewählt.

Noch: 1. Ergebnisse der Landtagswahl 2008 in Bayern für die einzelnen Bewerber nach Stimmkreisen
Wahlkreis Oberbayern

Bewerber		Stimmkreis									
		109	110	111	112	113	114	115	116	117	118
Nr.	Name	Alt- ötting	Bad-Tölz- Wolfrats- hausen, Garmisch- Partenk.	Berch- tes- gade- ner Land	Dachau	Ebers- berg	Eich- stätt	Erding	Frei- sing	Fürsten- feld- bruck- Ost	Ingol- stadt, Neuburg a.d. Donau

Bürgerrechtsbewegung Solidarität

901 Zuse, Werner	14	15	4	12	12	5	9	9	15	7
902 Kaiser, Christa	8	5	2	8	3	4	7	3	9	3
903 Maier, Franz	178*	5	9	4	1	2	3	3	1	1
904 Strickner, Gerald	4	3	-	1	2	-	3	1	2	-
905 Perschl, Josef	24	2	4	1	3	1	3	3	2	1
906 Lebmeier, Josef	2	2	1	1	3	1	1	3	-	-
907 Krumbachner, Alois	37	2	1	4	-	-	3	10	1	-
908 Höfl, Gotthard	22	4	-	7	5	6	4	6	7	8
Zweitstimmen ohne Kennzeichnung eines besonderen Bewerbers	3	3	1	1	2	-	1	3	-	1
Erststimmen insgesamt	178	-	-	-	-	-	-	-	-	-
Zweitstimmen insgesamt	114	41	22	39	31	19	34	41	37	21
Gesamtstimmen	292	41	22	39	31	19	34	41	37	21

*) Erststimmen

Noch: 1. Ergebnisse der Landtagswahl 2008 in Bayern für die einzelnen Bewerber nach Stimmkreisen
Wahlkreis Oberbayern

Bewerber		Stimmkreis										
		119 Lands- berg am Lech FFB- West	120 Mies- bach	121 Mühl- dorf a.Inn	122 Mün- chen- Land- Nord	123 Mün- chen- Land- Süd	124 Pfaffen- hofen a.d.Ilm Schrob- hausen	125 Rosen- heim- Ost	126 Rosen- heim- West	127 Starn- berg	128 Traun- stein	129 Weil- heim- Schon- gau
Nr.	Name											

Bürgerrechtsbewegung Solidarität

901 Zuse, Werner	17	8	7	7	9	6	13	13	9	5	14
902 Kaiser, Christa	4	7	-	1	7	6	2	2	7	1	3
903 Maier, Franz	3	-	4	1	1	2	2	1	1	13	4
904 Strickner, Gerald	-	5	1	2	2	1	9	14	-	-	2
905 Perschl, Josef	2	1	1	1	1	-	2	2	-	11	2
906 Lebmeier, Josef	3	1	9	1	1	1	36	16	2	6	1
907 Krumbachner, Alois	2	-	6	1	1	5	1	2	4	2	4
908 Höfl, Gotthard	3	4	3	6	5	2	12	8	7	-	7
Zweitstimmen ohne Kennzeichnung eines besonderen Bewerbers	2	-	-	1	1	2	1	-	2	1	1
Erststimmen insgesamt	-	-	-	-	-	-	-	-	-	-	-
Zweitstimmen insgesamt	36	26	31	21	28	25	78	58	32	39	38
Gesamtstimmen	36	26	31	21	28	25	78	58	32	39	38

Noch: 1. Ergebnisse der Landtagswahl 2008 in Bayern für die einzelnen Bewerber nach Stimmkreisen
Wahlkreis Oberbayern

Bewerber		Pl. Nr. 1)	G 2)	Gesamt- stimmen	dar- unter Zweit- stimmen	Stimmkreis							
Nr.	Name					101 Mün- chen- Alt- stadt- Hadern	102 Mün- chen- Bogen- hausen	103 Mün- chen- Gie- sing	104 Mün- chen- Mil- berts- hofen	105 Mün- chen- Moos- ach	106 Mün- chen- Pasing	107 Mün- chen- Ra- mers- dorf	108 Mün- chen- Schwa- bing
DIE LINKE													
1001	Schmalzbauer, Fritz	1		34078	29947	4131*	1739	2045	1640	1363	1328	1357	1527
1002	Gohlke, Nicole	2		8433	5034	1848	3399*	314	249	180	200	200	241
1003	Maxim, Ursula	5		4473	2512	179	177	114	78	60	71	59	88
1004	Kaiser, Dr. Eckhardt	3		6770	3985	343	198	186	178	140	145	165	144
1005	Leininger, Thekla	17		2726	589	30	21	28	26	19	20	13	14
1006	Kurz, Peter	12		3355	1039	43	32	33	34	35	24	34	16
1007	Ratzinger, Negin	36		593	593	34	29	25	24	25	14	16	22
1008	Graf-Linseis, Margrit	9		3575	877	82	85	61	45	34	2698*	48	30
1009	Knöchner, Sieglinde	23		2277	359	25	10	13	16	13	15	12	10
1010	Hahn, Elke	11		3387	1417	136	84	100	93	72	67	72	68
1011	Eichner, Natascha	7		3855	1128	92	92	79	59	62	66	2727*	56
1012	Hahn, Hans	10		3438	618	42	23	28	21	17	18	23	23
1013	Steinwachs-Richter, Barbara	30		1517	143	2	4	8	9	3	2	4	5
1014	Fischer, Karsten	15		2869	483	39	25	35	22	14	12	18	33
1015	Finsterle-Häbler, Petra	39		503	503	46	38	36	52	28	27	24	39
1016	Morsack, Sebastian	35		602	602	14	15	25	15	10	14	15	12
1017	Siebe, Dr. Michael	8		3807	734	71	56	64	3073*	33	30	35	48
1018	Sattler, Lothar	18		2686	273	15	10	12	6	10	11	18	4
1019	Schmidl, Hermine	34		617	617	48	42	37	41	37	41	44	41
1020	Peiker, Christian	24		2091	578	24	16	19	10	11	8	17	14
1021	Städele, Michaela	48		273	273	17	17	18	12	11	16	17	14
1022	Steiner, Rudi	4		4553	548	81	46	4005*	52	24	29	28	42
1023	Putz, Jolanthe	45		341	341	14	8	18	8	10	12	14	7
1024	Aschenbrenner, Peter	33		690	690	17	15	17	12	13	11	13	6
1025	Wollner, Waltraud	47		274	274	32	10	21	24	11	6	17	9
1026	Eckl, Werner	29		1822	221	11	11	4	6	6	1	6	14
1027	Bernardi, Eva	50		265	265	5	3	10	9	8	5	12	6
1028	Brym, Max	13		3171	215	27	18	15	26	19	18	3	2956*
1029	Selke, Marianne	38		507	507	50	36	29	26	23	24	35	21
1030	Lindner, Manfred	6		3972	758	16	10	18	22	6	8	10	13
1031	Stolle, Norbert	32		790	790	70	51	63	37	36	50	47	46
1032	Steininger, Max	16		2868	328	15	12	21	11	10	10	34	13
1033	Obermeier, Sepp	21		2400	360	9	9	11	4	4	9	16	8
1034	Steiner, Manfred	25		2044	122	1	3	7	2	3	2	3	4
1035	Moll, Christian	19		2619	172	8	7	12	7	4	7	-	9
1036	Schleipfer, Josef	28		1902	87	2	2	1	1	3	1	4	1
1037	Hintze, Henning	37		532	532	44	39	38	35	27	24	24	49
1038	Schatzschneider, Prof.Dr. Wolfgang	22		2297	2297	180	119	137	153	94	90	89	98
1039	Thomas, Wolfgang	27		1910	337	6	9	8	8	3	7	4	5
1040	Bury, Dieter	54		173	173	6	4	5	5	2	3	3	7
1041	Greger, Günter	49		270	270	17	18	17	11	16	8	18	16
1042	Bachmann, Karlheinz	51		219	219	1	4	4	1	6	4	1	3
1043	Stey, Oliver	14		2947	318	31	19	31	18	2629*	19	14	29
1044	Peter, Andreas	42		360	360	-	1	2	-	1	1	2	2
1045	Frisch, Michael	53		216	216	-	1	1	2	-	2	-	2
1046	Braun, Dr. Harald	52		217	217	12	16	11	8	7	9	9	10
1047	Schwab, Gustav	56		153	153	8	1	10	5	7	7	13	7
1048	Wanger, Helmut	20		2552	495	6	7	8	4	5	4	5	7
1049	Mende, Axel	26		1931	77	1	3	2	3	1	5	3	3
1050	Albrecht, Martin	55		168	168	13	10	13	10	6	12	15	9
1051	Peters, Reinhard	41		368	368	34	23	23	20	16	12	20	15
1052	Seidel, Wolfgang	57		75	75	7	3	5	7	-	5	4	3
1053	Posch, Franz	44		346	346	8	2	2	2	3	4	3	2
1054	Lindlmair, Thomas	31		798	798	15	8	9	10	10	8	9	9
1055	Schmidmeier, Christoph	46		278	278	4	1	4	3	7	1	-	3
1056	Walther, Siegfried	43		360	360	10	1	7	6	5	4	6	2
1057	Heidrich, Jens	40		448	448	27	26	30	19	21	14	26	22
Zweitstimmen ohne Kennzeichnung eines besonderen Bewerbers				2028	2028	142	76	123	106	75	71	74	107
Erststimmen insgesamt				70274	-	4131	3399	4005	3073	2629	2698	2727	2956
Zweitstimmen insgesamt				68515	68515	4060	3345	4017	3313	2669	2636	2775	3058
Gesamtstimmen				138789	68515	8191	6744	8022	6386	5298	5334	5502	6014

*) Erststimmen

1) Platznummer auf Grund der erhaltenen Gesamtstimmenzahl. - 2) S = im Stimmkreis gewählt; L = auf Wahlkreisliste gewählt.

Noch: 1. Ergebnisse der Landtagswahl 2008 in Bayern für die einzelnen Bewerber nach Stimmkreisen
Wahlkreis Oberbayern

Bewerber		Stimmkreis									
Nr.	Name	109 Alt- ötting	110 Bad-Tölz- Wolfrats- hausen, Garmisch- Partenk.	111 Berch- tes- gade- ner Land	112 Dachau	113 Ebers- berg	114 Eich- stätt	115 Erding	116 Frei- sing	117 Fürsten- feld- bruck- Ost	118 Ingol- stadt, Neuburg a.d. Donau
DIE LINKE											
1001	Schmalzbauer, Fritz	661	877	666	883	862	746	809	1050	1086	1114
1002	Gohlke, Nicole	50	93	50	95	74	51	79	105	127	101
1003	Maxim, Ursula	27	53	38	46	47	1961*	45	72	61	576
1004	Kaiser, Dr. Eckhardt	63	105	67	144	147	77	269	2785*	150	153
1005	Leininger, Thekla	9	2137*	6	21	15	15	9	21	19	22
1006	Kurz, Peter	151	24	209	18	19	4	21	32	27	21
1007	Ratzinger, Negin	12	12	10	16	13	9	14	124	18	17
1008	Graf-Linseis, Margrit	15	25	10	26	19	11	18	35	23	37
1009	Knöchner, Sieglinde	8	16	5	13	13	13	4	10	29	11
1010	Hahn, Elke	25	54	18	45	26	28	20	38	36	29
1011	Eichner, Natascha	24	35	26	34	16	25	33	50	32	44
1012	Hahn, Hans	10	42	12	13	16	8	14	25	17	19
1013	Steinwachs-Richter, Barbara	1	14	2	11	3	2	4	2	7	7
1014	Fischer, Karsten	6	9	15	13	10	30	7	14	2386*	20
1015	Finsterle-Häbler, Petra	8	11	6	17	8	5	8	18	8	9
1016	Morsack, Sebastian	9	13	12	15	15	13	32	224	10	15
1017	Siebe, Dr. Michael	8	34	11	28	13	14	16	27	12	15
1018	Sattler, Lothar	8	16	6	14	5	6	6	6	20	9
1019	Schmidl, Hermine	7	13	4	10	14	14	13	15	19	23
1020	Peiker, Christian	44	14	8	14	28	16	41	38	17	18
1021	Städele, Michaela	4	8	9	8	10	9	4	4	12	10
1022	Steiner, Rudi	2	15	6	13	14	4	13	14	24	11
1023	Putz, Jolanthe	6	14	3	14	16	8	2	7	12	6
1024	Aschenbrenner, Peter	3	13	5	18	16	6	20	341	9	11
1025	Wollner, Waltraud	3	12	4	7	8	7	10	8	9	8
1026	Eckl, Werner	29	4	1601*	1	8	3	2	2	3	5
1027	Bernardi, Eva	2	11	4	86	7	2	4	7	20	12
1028	Brym, Max	2	4	1	2	7	-	5	5	7	2
1029	Selke, Marianne	7	12	9	8	15	12	10	16	22	15
1030	Lindner, Manfred	7	13	7	7	8	421	7	17	11	3214*
1031	Stolle, Norbert	12	19	12	21	20	12	20	20	27	24
1032	Steininger, Max	9	9	10	5	17	3	8	9	10	11
1033	Obermeier, Sepp	7	7	9	8	19	5	4	8	7	13
1034	Steiner, Manfred	10	4	3	2	6	1	1922*	2	1	4
1035	Moll, Christian	1	3	2	6	2	30	3	6	1	37
1036	Schleipfer, Josef	4	1	1	10	1815*	1	8	5	-	1
1037	Hintze, Henning	9	17	13	15	9	5	11	10	12	26
1038	Schatzschneider, Prof.Dr. Wolfgang	37	85	49	58	52	25	40	117	78	75
1039	Thomas, Wolfgang	1573*	12	19	5	6	10	9	13	7	13
1040	Bury, Dieter	-	25	-	2	5	-	-	3	3	5
1041	Greger, Günter	5	6	3	7	14	3	6	5	12	12
1042	Bachmann, Karlheinz	3	26	1	5	2	1	1	-	2	5
1043	Stey, Oliver	7	12	1	6	5	8	7	10	9	8
1044	Peter, Andreas	2	2	-	13	-	23	1	8	6	41
1045	Frisch, Michael	2	4	2	6	1	10	1	10	3	30
1046	Braun, Dr. Harald	6	8	1	3	11	3	3	10	3	10
1047	Schwab, Gustav	3	4	2	3	13	1	7	4	9	1
1048	Wanger, Helmut	28	19	18	9	20	8	6	10	5	8
1049	Mende, Axel	3	1	1	1854*	2	-	2	4	10	1
1050	Albrecht, Martin	1	2	3	2	5	4	6	5	4	8
1051	Peters, Reinhard	3	12	7	10	7	5	4	20	11	5
1052	Seidel, Wolfgang	1	-	1	-	1	-	3	1	7	3
1053	Posch, Franz	4	2	2	24	3	1	2	1	177	2
1054	Lindlmair, Thomas	13	34	26	10	32	13	15	16	7	15
1055	Schmidmeier, Christoph	6	4	10	22	2	7	4	9	7	15
1056	Walther, Siegfried	14	7	173	-	3	6	2	6	5	6
1057	Heidrich, Jens	9	10	2	13	17	13	10	16	16	17
Zweitstimmen ohne Kennzeichnung eines besonderen Bewerbers		78	68	34	43	45	18	63	93	63	64
Erststimmen insgesamt		1573	2137	1601	1854	1815	1961	1922	2785	2386	3214
Zweitstimmen insgesamt		1488	1969	1634	1948	1791	1775	1785	2748	2349	2800
Gesamtstimmen		3061	4106	3235	3802	3606	3736	3707	5533	4735	6014

*) Erststimmen

Noch: 1. Ergebnisse der Landtagswahl 2008 in Bayern für die einzelnen Bewerber nach Stimmkreisen
Wahlkreis Oberbayern

Bewerber		Stimmkreis										
Nr.	Name	119 Lands- berg am Lech FFB- West	120 Mies- bach	121 Mühl- dorf a.Inn	122 Mün- chen- Land- Nord	123 Mün- chen- Land- Süd	124 Pfaffen- hofen a.d.Ilm Schrob. hausen	125 Rosen- heim- Ost	126 Rosen- heim- West	127 Starn- berg	128 Traun- stein	129 Weil- heim- Schon- gau
DIE LINKE												
1001	Schmalzbauer, Fritz	1119	609	606	1225	990	905	836	827	964	904	1209
1002	Gohlke, Nicole	112	59	60	130	130	70	71	64	95	66	120
1003	Maxim, Ursula	81	36	37	73	48	165	53	40	68	43	77
1004	Kaiser, Dr. Eckhardt	152	73	76	217	113	150	113	79	102	110	126
1005	Leininger, Thekla	26	27	9	22	32	12	9	18	33	14	79
1006	Kurz, Peter	17	12	58	20	21	15	44	34	20	2316*	21
1007	Ratzinger, Negin	20	13	17	15	10	19	10	13	11	11	20
1008	Graf-Linseis, Margrit	31	9	18	40	46	19	22	22	23	14	29
1009	Knöchner, Sieglinde	12	10	5	12	27	10	7	4	1918*	9	27
1010	Hahn, Elke	44	16	27	51	1970*	29	21	22	27	36	133
1011	Eichner, Natascha	37	22	16	47	34	22	15	17	30	24	339
1012	Hahn, Hans	79	17	13	28	14	15	14	19	21	27	2820*
1013	Steinwachs-Richter, Barbara	4	1374*	4	6	4	2	4	4	6	4	15
1014	Fischer, Karsten	48	11	4	11	9	13	11	8	17	12	17
1015	Finsterle-Häbler, Petra	20	7	6	18	12	9	8	8	9	9	9
1016	Morsack, Sebastian	8	9	16	14	6	11	8	8	14	13	17
1017	Siebe, Dr. Michael	32	2	12	29	22	19	14	18	19	29	23
1018	Sattler, Lothar	2413*	4	6	8	11	3	11	6	8	5	29
1019	Schmidl, Hermine	19	8	11	19	21	10	20	12	9	9	16
1020	Peiker, Christian	23	13	1513*	17	16	17	34	38	6	35	22
1021	Städele, Michaela	9	10	13	6	7	4	6	6	4	2	6
1022	Steiner, Rudi	14	5	4	23	13	9	13	10	17	8	14
1023	Putz, Jolanthe	11	9	9	36	32	7	10	10	10	15	13
1024	Aschenbrenner, Peter	12	7	5	32	18	12	12	5	7	16	18
1025	Wollner, Waltraud	11	4	3	12	8	7	5	4	7	4	3
1026	Eckl, Werner	1	3	8	2	1	1	4	4	3	77	1
1027	Bernardi, Eva	8	2	4	7	2	7	3	5	4	5	5
1028	Brym, Max	5	7	15	8	8	1	2	2	2	2	2
1029	Selke, Marianne	8	5	6	28	16	13	15	5	20	8	13
1030	Lindner, Manfred	11	6	2	8	4	90	7	11	3	5	10
1031	Stolle, Norbert	22	13	20	26	20	12	15	12	14	18	31
1032	Steininger, Max	14	7	2	2540*	30	6	9	9	7	14	13
1033	Obermeier, Sepp	4	72	6	12	5	2	63	2040*	6	23	10
1034	Steiner, Manfred	4	2	29	7	12	2	1	1	-	3	3
1035	Moll, Christian	3	2	2	3	2	2447*	3	3	4	2	3
1036	Schleipfer, Josef	2	-	7	13	1	2	2	3	1	6	4
1037	Hintze, Henning	10	9	18	18	11	9	4	11	8	7	20
1038	Schatzschneider, Prof.Dr. Wolfgang	74	41	51	92	82	59	54	62	87	52	67
1039	Thomas, Wolfgang	9	7	28	5	3	10	11	7	6	89	18
1040	Bury, Dieter	8	2	2	5	-	1	3	1	10	3	60
1041	Greger, Günter	8	2	11	18	8	5	2	5	6	3	8
1042	Bachmann, Karlheinz	7	-	4	2	3	2	3	4	10	4	110
1043	Stey, Oliver	7	7	4	16	6	5	6	8	6	3	16
1044	Peter, Andreas	1	1	2	4	2	234	4	3	3	1	-
1045	Frisch, Michael	1	-	1	-	-	131	2	1	-	1	2
1046	Braun, Dr. Harald	8	5	10	13	7	5	8	3	3	9	6
1047	Schwab, Gustav	2	2	2	5	4	5	2	10	3	8	5
1048	Wanger, Helmut	12	25	28	8	5	9	2057*	169	9	50	3
1049	Mende, Axel	5	1	3	8	1	1	-	4	5	2	2
1050	Albrecht, Martin	1	3	2	12	6	2	4	2	5	1	2
1051	Peters, Reinhard	15	10	9	12	14	12	7	10	10	9	13
1052	Seidel, Wolfgang	1	-	-	9	4	3	1	2	1	-	3
1053	Posch, Franz	48	5	3	5	5	2	5	3	21	2	3
1054	Lindlmair, Thomas	15	41	17	11	12	16	211	132	10	54	20
1055	Schmidmeier, Christoph	5	3	9	6	2	107	9	3	7	6	12
1056	Walther, Siegfried	9	6	9	8	2	2	3	3	4	42	9
1057	Heidrich, Jens	21	12	8	11	19	9	8	11	19	13	9
Zweitstimmen ohne Kennzeichnung eines besonderen Bewerbers		70	55	38	81	77	51	48	64	49	43	109
Erststimmen insgesamt		2413	1374	1513	2540	1970	2447	2057	2040	1918	2316	2820
Zweitstimmen insgesamt		2360	1348	1395	2574	2018	2370	1890	1869	1873	1984	2674
Gesamtstimmen		4773	2722	2908	5114	3988	4817	3947	3909	3791	4300	5494

Noch: 1. Ergebnisse der Landtagswahl 2008 in Bayern für die einzelnen Bewerber nach Stimmkreisen
Wahlkreis Oberbayern

Bewerber		Pl. Nr. 1)	G 2)	Gesamt- stimmen	dar- unter Zweit- stimmen	Stimmkreis							
						101 Mün- chen- Alt- stadt- Hadern	102 Mün- chen- Bogen- hausen	103 Mün- chen- Gie- sing	104 Mün- chen- Mil- berts- hofen	105 Mün- chen- Moos- ach	106 Mün- chen- Pasing	107 Mün- chen- Ra- mers- dorf	108 Mün- chen- Schwa- bing
Nr.	Name												

Die Violetten - für spirituelle Politik

1101	Blau, Gudula	1		2244	1973	119	83	271*	83	66	73	72	91
1102	Neumeyer, Hans	2		738	301	13	14	58	8	7	9	6	5
1103	Schröder, Thea	23		146	146	4	2	3	2	4	-	2	-
1104	Probst, Marion	4		460	207	9	4	23	12	7	6	6	8
1106	Sedran, Iris	3		623	395	21	21	22	19	5	8	13	12
1107	Schubert, Andreas	31		70	70	4	5	8	3	3	-	1	4
1108	Zukunft, Manfred	18		223	223	12	6	8	12	3	8	8	7
1109	Brömsen, Edith	17		239	32	1	2	2	1	3	5	-	207*
1110	Simon, Uda	8		361	123	5	6	6	7	4	5	1	6
1111	Thannheimer, Barbara	22		153	153	4	3	6	4	4	2	2	3
1112	Zimmermann, Maria	5		449	224	9	9	18	225*	14	11	13	10
1113	Amrhein, Christopher	6		372	202	9	8	13	6	3	6	3	6
1114	Charrois, Stefan	26		109	109	2	1	3	4	-	2	4	-
1115	Metzner, Gerhard	43		23	23	2	-	1	-	-	-	2	-
1116	Müller, Astrid	30		90	90	-	3	1	2	1	1	2	3
1117	Deiringer, Johanna	13		285	49	2	1	4	-	1	6	-	2
1119	Zeiss, Elke	7		371	78	7	2	1	2	1	3	4	3
1120	Riedenauser, Ingeborg	27		106	106	4	7	5	10	-	3	4	5
1121	Jungwirth, Erich	40		34	34	2	1	3	3	1	-	3	1
1122	Renner, Gabriele	34		67	67	3	3	6	1	1	4	2	7
1123	Hofer, Dr. Marion	16		255	107	2	3	3	4	-	3	1	4
1124	Bosch, Hildegard	35		44	44	3	1	3	-	2	2	3	1
1125	Sendlinger, Pauline	25		136	136	11	8	15	5	4	1	2	5
1126	Straßer, Petra Sylvia	36		43	43	1	-	-	-	-	2	-	-
1127	Sappel, Renate	38		38	38	2	2	2	2	-	1	1	1
1128	Simon, Walter	32		67	67	1	3	6	1	1	1	-	3
1129	Ebner, Maria	24		137	137	2	1	3	4	3	4	2	2
1130	Gehr, Michael	20		190	31	1	1	4	1	2	-	159*	3
1132	Geiß, Josef	45		15	15	-	1	2	1	1	1	1	1
1133	Penris, Klaus Joachim	39		37	37	1	2	1	-	1	1	-	-
1134	Stössel, Ursula	12		289	50	3	239*	2	3	1	-	1	2
1135	Sterk, Stephan Peter	10		307	51	-	1	-	1	-	-	1	-
1136	Rampelt, Inge	33		67	67	1	3	4	1	1	1	2	1
1137	Wagner, Ingrid	14		280	26	254*	4	2	1	1	-	-	2
1138	Weidinger, Ingrid	37		41	41	2	3	2	3	1	2	1	1
1139	Witz, Karl-Heinz	21		181	47	4	3	2	1	1	-	-	1
1140	Frank-Kowalski, Karin	11		298	41	-	-	3	-	1	2	-	2
1141	Dahmen, Miryam	15		262	40	1	2	2	1	1	1	1	1
1142	Miltenberger, Ingeborg	44		21	21	-	-	-	-	-	-	-	-
1143	Kuhlmann, Ute	19		219	13	1	-	1	-	-	-	-	-
1144	Baruschka, Annemarie	42		29	29	3	2	1	1	1	1	-	-
1145	Schäfer, Irmtrud	41		30	30	1	2	1	-	1	2	1	2
1146	Harrer, Anneliese	9		349	22	-	-	-	-	-	-	1	1
1147	Berchtold, Anton	28		95	95	3	1	3	1	4	1	4	2
1148	Schiöberg, Michael	29		92	92	4	3	2	3	1	2	-	-
Zweitstimmen ohne Kennzeichnung eines besonderen Bewerbers				115	115	-	4	7	1	5	4	4	4
Erststimmen insgesamt				4760	-	254	239	271	225	-	-	159	207
Zweitstimmen insgesamt				6040	6040	279	231	262	214	161	184	174	212
Gesamtstimmen				10800	6040	533	470	533	439	161	184	333	419

*) Erststimmen

1) Platznummer auf Grund der erhaltenen Gesamtstimmenzahl. - 2) S = im Stimmkreis gewählt; L = auf Wahlkreisliste gewählt.

Noch: 1. Ergebnisse der Landtagswahl 2008 in Bayern für die einzelnen Bewerber nach Stimmkreisen
Wahlkreis Oberbayern

Bewerber		Stimmkreis									
		109	110	111	112	113	114	115	116	117	118
Nr.	Name	Alt- ötting	Bad-Tölz- Wolfrats- hausen, Garmisch- Partenk.	Berch- tes- gaden- er Land	Dachau	Ebers- berg	Eich- stätt	Erding	Frei- sing	Fürsten- feld- bruck- Ost	Ingol- stadt, Neuburg a.d. Donau

Die Violetten - für spirituelle Politik

1101 Blau, Gudula	42	82	44	46	43	40	48	57	97	44
1102 Neumeyer, Hans	5	26	3	1	7	3	7	9	7	7
1103 Schröder, Thea	7	2	28	-	2	3	2	6	4	2
1104 Probst, Marion	4	15	2	1	9	3	8	4	8	3
1106 Sedran, Iris	9	18	12	13	228*	8	11	18	11	9
1107 Schubert, Andreas	1	7	1	-	3	2	1	2	2	1
1108 Zukunft, Manfred	3	11	3	6	9	3	7	8	27	4
1109 Brömsen, Edith	3	1	-	1	-	-	-	-	1	1
1110 Simon, Uda	1	6	2	2	8	-	6	12	3	3
1111 Thannheimer, Barbara	3	6	5	3	5	3	2	5	3	6
1112 Zimmermann, Maria	3	9	6	5	8	4	5	8	7	4
1113 Amrhein, Christopher	6	14	170*	3	10	2	1	9	4	5
1114 Charrois, Stefan	5	2	4	-	6	-	3	3	5	1
1115 Metzner, Gerhard	1	2	-	-	1	1	2	-	-	-
1116 Müller, Astrid	28	3	3	2	5	1	-	1	1	2
1117 Deiringer, Johanna	-	2	1	2	3	-	-	2	3	-
1119 Zeiss, Elke	2	6	5	-	-	3	2	6	1	1
1120 Riedenauser, Ingeborg	-	5	2	2	3	1	1	6	7	1
1121 Jungwirth, Erich	-	-	-	1	2	-	-	2	-	1
1122 Renner, Gabriele	2	2	3	1	5	1	-	4	4	-
1123 Hofer, Dr. Marion	1	5	2	1	2	24	1	2	1	148*
1124 Bosch, Hildegard	-	3	-	-	3	-	-	4	1	-
1125 Sendlinger, Pauline	3	2	2	4	6	4	5	5	3	5
1126 Straßer, Petra Sylvia	6	-	-	1	3	1	2	-	-	2
1127 Sappel, Renate	1	1	2	3	-	2	1	2	1	-
1128 Simon, Walter	1	1	1	1	2	1	4	2	1	-
1129 Ebner, Maria	-	13	2	5	5	-	3	6	1	4
1130 Gehr, Michael	1	-	-	1	-	-	2	2	2	2
1132 Geiß, Josef	1	-	-	2	-	-	-	1	-	-
1133 Penris, Klaus Joachim	3	1	4	-	3	1	2	2	1	2
1134 Stössel, Ursula	-	1	1	1	2	5	2	3	1	4
1135 Sterk, Stephan Peter	1	256*	1	1	1	-	1	1	-	1
1136 Rampelt, Inge	1	4	1	3	5	-	3	2	-	2
1137 Wagner, Ingrid	1	3	1	1	-	-	-	1	-	1
1138 Weidinger, Ingrid	-	1	2	-	2	-	2	-	3	2
1139 Witz, Karl-Heinz	5	4	1	3	1	-	2	1	1	1
1140 Frank-Kowalski, Karin	-	3	2	-	2	-	1	-	-	2
1141 Dahmen, Miryam	-	1	1	-	1	1	-	-	1	1
1142 Miltenberger, Ingeborg	-	-	1	9	1	-	-	-	2	1
1143 Kuhlmann, Ute	-	4	-	-	1	-	-	-	206*	-
1144 Baruschka, Annemarie	-	3	2	1	-	-	1	1	-	1
1145 Schäfer, Irmtrud	-	2	2	-	1	-	3	1	1	-
1146 Harrer, Anneliese	2	1	-	1	1	-	-	2	-	-
1147 Berchtold, Anton	1	8	4	2	3	2	3	6	5	4
1148 Schiöberg, Michael	-	2	1	6	6	3	5	2	2	4
Zweitstimmen ohne Kennzeichnung eines besonderen Bewerbers	3	9	5	3	4	1	3	6	1	1
Erststimmen insgesamt	-	256	170	-	228	-	-	-	206	148
Zweitstimmen insgesamt	156	291	162	138	184	123	152	214	223	135
Gesamtstimmen	156	547	332	138	412	123	152	214	429	283

*) Erststimmen

Noch: 1. Ergebnisse der Landtagswahl 2008 in Bayern für die einzelnen Bewerber nach Stimmkreisen
Wahlkreis Oberbayern

Bewerber		Stimmkreis										
		119 Lands- berg am Lech FFB- West	120 Mies- bach	121 Mühl- dorf a.Inn	122 Mün- chen- Land- Nord	123 Mün- chen- Land- Süd	124 Pfaffen- hofen a.d.Ilm Schrob- hausen	125 Rosen- heim- Ost	126 Rosen- heim- West	127 Starn- berg	128 Traun- stein	129 Weil- heim- Schon- gau
Nr.	Name											

Die Violetten - für spirituelle Politik

1101	Blau, Gudula	110	59	38	74	114	36	95	51	88	91	87
1102	Neumeyer, Hans	3	11	9	10	11	4	16	7	15	20	437*
1103	Schröder, Thea	2	7	1	3	1	1	6	5	6	36	5
1104	Probst, Marion	10	6	1	11	253*	5	10	9	5	6	12
1106	Sedran, Iris	22	13	15	19	28	7	11	16	13	5	16
1107	Schubert, Andreas	2	2	-	1	4	1	1	5	3	1	2
1108	Zukunft, Manfred	15	2	4	4	8	9	5	7	11	3	10
1109	Brömsen, Edith	3	-	-	-	-	1	2	2	-	1	2
1110	Simon, Uda	-	2	3	238*	3	3	4	8	7	3	7
1111	Thannheimer, Barbara	5	2	4	6	4	1	20	9	3	25	5
1112	Zimmermann, Maria	13	8	4	11	14	1	7	7	4	5	7
1113	Amrhein, Christopher	9	5	7	2	4	3	18	6	12	25	3
1114	Charrois, Stefan	37	4	4	2	1	1	-	1	2	5	7
1115	Metzner, Gerhard	1	-	1	2	5	1	-	-	1	-	-
1116	Müller, Astrid	1	3	16	-	1	1	1	1	2	3	2
1117	Deiringer, Johanna	2	-	3	3	2	-	1	4	236*	-	5
1119	Zeiss, Elke	1	1	1	1	2	1	13	3	3	293*	3
1120	Riedenauer, Ingeborg	2	2	5	4	4	6	2	5	2	2	6
1121	Jungwirth, Erich	1	-	2	3	-	2	1	-	3	-	2
1122	Renner, Gabriele	3	-	1	4	2	1	-	2	-	2	3
1123	Hofer, Dr. Marion	7	3	2	-	2	21	1	3	5	-	4
1124	Bosch, Hildegard	2	-	1	3	1	-	-	1	2	5	3
1125	Sendlinger, Pauline	9	8	1	5	5	3	3	6	1	2	3
1126	Straßer, Petra Sylvia	1	-	20	-	2	-	1	-	-	-	1
1127	Sappel, Renate	-	-	2	1	1	1	1	2	2	3	1
1128	Simon, Walter	-	-	-	26	3	3	1	1	-	1	2
1129	Ebner, Maria	10	7	1	4	3	4	3	1	14	1	29
1130	Gehr, Michael	2	1	-	2	1	-	-	-	1	-	2
1132	Geiß, Josef	1	-	1	-	-	-	-	1	-	-	-
1133	Penris, Klaus Joachim	1	-	1	1	-	-	-	-	-	8	1
1134	Stössel, Ursula	1	5	1	3	-	1	3	-	2	-	2
1135	Sterk, Stephan Peter	-	-	1	1	2	-	-	-	1	1	35
1136	Rampelt, Inge	3	1	-	4	4	2	8	3	1	1	5
1137	Wagner, Ingrid	1	-	1	1	-	1	-	1	3	-	-
1138	Weidinger, Ingrid	2	-	-	2	1	1	2	2	2	2	-
1139	Witz, Karl-Heinz	1	-	134*	-	2	2	1	4	1	4	1
1140	Frank-Kowalski, Karin	-	1	1	1	-	-	257*	8	-	10	2
1141	Dahmen, Miryam	1	6	1	1	1	1	11	222*	-	1	1
1142	Miltenberger, Ingeborg	2	-	2	-	-	1	-	-	1	-	1
1143	Kuhlmann, Ute	2	-	-	3	-	-	1	-	-	-	-
1144	Baruschka, Annemarie	3	-	1	1	2	-	1	1	-	1	1
1145	Schäfer, Irmtrud	5	2	-	1	1	-	1	-	-	-	-
1146	Harrer, Anneliese	327*	1	1	-	-	1	2	4	-	2	2
1147	Berchtold, Anton	4	3	4	7	1	4	-	3	5	3	4
1148	Schiöberg, Michael	5	3	3	4	5	6	7	7	2	1	3
Zweitstimmen ohne Kennzeichnung eines besonderen Bewerbers		8	4	3	5	8	1	2	2	7	5	5
Erststimmen insgesamt		327	-	134	238	253	-	257	222	236	293	437
Zweitstimmen insgesamt		313	172	167	236	253	138	262	198	230	284	292
Gesamtstimmen		640	172	301	474	506	138	519	420	466	577	729

*) Erststimmen

Noch: 1. Ergebnisse der Landtagswahl 2008 in Bayern für die einzelnen Bewerber nach Stimmkreisen
Wahlkreis Oberbayern

Bewerber		Pl. Nr. 1)	G 2)	Gesamt- stimmen	dar- unter Zweit- stimmen	Stimmkreis								
Nr.	Name					101 Mün- chen- Alt- stadt- Hadern	102 Mün- chen- Bogen- hausen	103 Mün- chen- Gie- sing	104 Mün- chen- Mil- berts- hofen	105 Mün- chen- Moos- ach	106 Mün- chen- Pasing	107 Mün- chen- Ra- mers- dorf	108 Mün- chen- Schwa- bing	
Nationaldemokratische Partei Deutschlands														
1201	Richter, Karl	1		7137	6700	283	199	245	193	242	272	437*	158	
1202	Wuttke, Roland	4		949	692	28	9	15	11	7	10	159	5	
1203	Werlberger, Renate	12		834	403	431*	16	19	11	19	13	38	12	
1204	Aae, Per Lennart	2		969	487	15	9	14	6	12	9	37	9	
1205	Brunke, Uwe	5		940	438	8	4	10	4	11	3	7	1	
1206	Kraus, Philip	7		926	501	4	6	6	10	5	5	4	1	
1207	Reifenstein, Dirk	14		721	165	5	-	3	4	5	2	11	5	
1208	Schelshorn, Jakob	20		594	240	3	7	1	3	6	4	7	-	
1209	Götz, Elisabeth	19		604	137	11	1	4	3	2	1	3	2	
1210	Fridgen, Markus	16		673	163	2	4	3	2	2	8	2	1	
1211	Genzel, Dietmar	10		836	320	14	9	8	12	15	4	34	7	
1212	Bruyne de, Armin	6		931	167	2	-	-	2	2	1	4	-	
1213	Bernstein, Patrick	18		632	225	7	12	8	9	407*	16	8	5	
1214	Balbin, Björn-Christopher	28		386	83	2	303*	6	4	6	4	5	1	
1215	Schubert, Jürgen	23		558	241	9	11	6	317*	4	7	18	6	
1216	Tamme, Elke	21		576	185	3	-	391*	2	3	4	3	5	
1217	Kuster, Toni	24		504	106	4	3	5	4	6	398*	8	3	
1218	Eichner, Fred	26		448	221	6	7	4	5	14	14	12	227*	
1219	Gorkom van, Manfred	11		835	113	2	2	1	1	3	-	6	-	
1220	Unterstaller, Johann	17		645	134	2	3	4	2	4	4	-	1	
1221	Tänzer, Sabrina	25		461	89	1	3	1	1	1	2	1	2	
1222	Böhm, Johann	22		574	111	-	1	1	2	3	5	1	1	
1223	Michel, Anneliese	27		415	134	2	1	-	-	2	-	-	1	
1224	Reichelt, Bernd	9		899	65	1	5	2	1	5	3	-	2	
1225	Polt, Matthias	13		795	246	5	-	3	1	-	1	6	1	
1226	Horn, Waldemar	15		675	153	-	-	1	1	-	1	1	-	
1227	Faber, Stefan	3		952	230	-	-	1	4	2	-	3	-	
1228	Steiniger, Stephan	29		355	69	1	2	1	-	2	3	2	2	
1229	Hornsteiner, Eduard	8		921	343	4	4	2	3	6	11	1	4	
Zweitstimmen ohne Kennzeichnung eines besonderen Bewerbers					243	243	10	1	13	1	4	4	6	3
Erststimmen insgesamt					13584	-	431	303	391	317	407	398	437	227
Zweitstimmen insgesamt					13404	13404	434	319	387	302	393	411	387	238
Gesamtstimmen					26988	13404	865	622	778	619	800	809	824	465

*) Erststimmen

1) Platznummer auf Grund der erhaltenen Gesamtstimmenzahl. - 2) S = im Stimmkreis gewählt; L = auf Wahlkreisliste gewählt.

Noch: 1. Ergebnisse der Landtagswahl 2008 in Bayern für die einzelnen Bewerber nach Stimmkreisen
Wahlkreis Oberbayern

Bewerber		Stimmkreis									
		109	110	111	112	113	114	115	116	117	118
Nr.	Name	Alt- ötting	Bad-Tölz- Wolfrats- hausen, Garmisch- Partenk.	Berch- tes- gade- ner Land	Dachau	Ebers- berg	Eich- stätt	Erding	Frei- sing	Fürsten- feld- bruck- Ost	Ingol- stadt, Neuburg a.d. Donau

Nationaldemokratische Partei Deutschlands

1201 Richter, Karl	233	263	279	283	142	325	152	270	222	358
1202 Wuttke, Roland	59	20	25	33	14	20	17	19	32	16
1203 Werlberger, Renate	8	8	12	15	9	15	8	13	16	7
1204 Aae, Per Lennart	11	18	9	27	18	15	9	22	17	19
1205 Brunke, Uwe	8	13	502*	12	8	22	7	17	8	16
1206 Kraus, Philip	5	7	17	9	3	71	6	10	4	104
1207 Reifenstein, Dirk	6	8	3	11	6	8	11	556*	7	3
1208 Schelshorn, Jakob	1	37	11	6	5	5	2	5	9	6
1209 Götz, Elisabeth	5	6	2	11	2	4	3	8	467*	3
1210 Fridgen, Markus	40	3	12	10	4	2	3	4	7	-
1211 Genzel, Dietmar	4	11	6	516*	5	16	11	14	15	23
1212 Bruyne de, Armin	3	4	5	5	3	764*	1	5	4	55
1213 Bernstein, Patrick	2	10	4	15	6	12	2	17	17	10
1214 Balbin, Björn-Christopher	4	-	4	1	3	2	-	3	1	4
1215 Schubert, Jürgen	4	11	6	22	5	6	6	14	11	9
1216 Tamme, Elke	46	7	16	1	3	10	7	9	3	2
1217 Kuster, Toni	1	1	7	6	6	4	10	4	6	4
1218 Eichner, Fred	-	9	7	11	9	9	6	17	5	10
1219 Gorkom van, Manfred	6	3	31	4	-	5	2	2	2	3
1220 Unterstaller, Johann	511*	4	14	6	5	6	7	2	5	2
1221 Tänzer, Sabrina	1	4	5	3	4	4	1	4	5	8
1222 Böhm, Johann	5	2	2	7	1	3	3	5	2	7
1223 Michel, Anneliese	4	3	1	2	4	7	281*	60	7	7
1224 Reichelt, Bernd	2	4	4	3	3	2	-	4	2	8
1225 Polt, Matthias	1	46	1	4	1	2	-	5	9	4
1226 Horn, Waldemar	19	522*	5	-	1	2	2	1	-	2
1227 Faber, Stefan	-	2	1	9	4	113	1	2	-	722*
1228 Steiniger, Stephan	1	4	4	2	286*	6	1	2	1	4
1229 Hornsteiner, Eduard	9	52	15	14	6	17	6	14	11	10
Zweitstimmen ohne Kennzeichnung eines besonderen Bewerbers	10	15	16	8	3	10	5	16	10	11
Erststimmen insgesamt	511	522	502	516	286	764	281	556	467	722
Zweitstimmen insgesamt	498	575	524	540	283	723	289	568	438	715
Gesamtstimmen	1009	1097	1026	1056	569	1487	570	1124	905	1437

*) Erststimmen

Noch: 1. Ergebnisse der Landtagswahl 2008 in Bayern für die einzelnen Bewerber nach Stimmkreisen
Wahlkreis Oberbayern

Bewerber		Stimmkreis										
		119 Lands- berg am Lech FFB- West	120 Mies- bach	121 Mühl- dorf a.Inn	122 Mün- chen- Land- Nord	123 Mün- chen- Land- Süd	124 Pfaffen- hofen a.d.Ilm Schrob- hausen	125 Rosen- heim- Ost	126 Rosen- heim- West	127 Starn- berg	128 Traun- stein	129 Weil- heim- Schon- gau
Nr.	Name											

Nationaldemokratische Partei Deutschlands

1201 Richter, Karl	281	210	180	256	184	341	187	179	158	337	268
1202 Wuttke, Roland	47	13	21	14	11	24	14	14	257*	20	15
1203 Werlberger, Renate	21	14	8	15	15	23	11	15	14	14	14
1204 Aae, Per Lennart	18	482*	16	25	23	14	28	47	6	21	13
1205 Brunke, Uwe	10	11	14	6	4	14	20	24	9	153	14
1206 Kraus, Philip	11	9	3	5	2	173	4	425*	3	8	6
1207 Reifenstein, Dirk	8	10	2	8	1	11	2	8	3	10	4
1208 Schelshorn, Jakob	1	69	5	8	354*	5	5	13	3	6	7
1209 Götz, Elisabeth	22	5	2	2	1	8	4	4	6	8	4
1210 Fridgen, Markus	3	6	510*	5	-	7	9	6	1	13	4
1211 Genzel, Dietmar	7	10	6	22	10	20	7	11	5	7	7
1212 Bruyne de, Armin	8	2	4	6	4	31	4	4	1	4	3
1213 Bernstein, Patrick	6	8	5	3	6	8	7	8	4	8	2
1214 Balbin, Björn-Christopher	8	2	4	1	2	2	3	5	2	1	3
1215 Schubert, Jürgen	4	10	3	13	8	15	9	7	3	9	5
1216 Tamme, Elke	4	4	7	6	-	4	8	5	1	17	5
1217 Kuster, Toni	5	2	1	-	1	4	-	5	3	1	2
1218 Eichner, Fred	9	5	6	11	4	11	8	5	2	4	11
1219 Gorkom van, Manfred	3	11	1	1	-	6	8	8	-	722*	2
1220 Unterstaller, Johann	5	3	16	5	6	3	4	8	1	10	2
1221 Tänzer, Sabrina	4	4	1	5	2	2	372*	7	3	4	6
1222 Böhm, Johann	5	1	42	463*	3	-	2	2	-	2	3
1223 Michel, Anneliese	7	2	5	3	2	5	1	2	1	4	1
1224 Reichelt, Bernd	1	1	1	5	2	834*	-	-	2	2	-
1225 Polt, Matthias	549*	6	4	6	6	2	4	2	12	2	112
1226 Horn, Waldemar	1	2	88	-	1	3	2	3	-	17	-
1227 Faber, Stefan	1	2	-	3	1	77	2	-	-	-	2
1228 Steiniger, Stephan	-	4	1	2	1	4	2	2	2	3	10
1229 Hornsteiner, Eduard	47	15	13	9	10	13	9	7	22	9	578*
Zweitstimmen ohne Kennzeichnung eines besonderen Bewerbers	6	5	5	19	10	9	10	9	5	7	12
Erststimmen insgesamt	549	482	510	463	354	834	372	425	257	722	578
Zweitstimmen insgesamt	553	446	464	464	320	839	374	410	272	701	537
Gesamtstimmen	1102	928	974	927	674	1673	746	835	529	1423	1115

*) Erststimmen

Noch: 1. Ergebnisse der Landtagswahl 2008 in Bayern für die einzelnen Bewerber nach Stimmkreisen
Wahlkreis Niederbayern

Bewerber		PL. Nr.	G	Ge- samt- stim- men	dar- unter Zweit- stim- men	Stimmkreis								
						201	202	203	204	205	206	207	208	209
Nr.	Name	1)	2)			Deg- gen- dorf	Din- gol- fing	Kel- heim	Lands- hut	Pas- sau- Ost	Pas- sau- West	Regen- Frey- ung- Gra- fenau	Rot- tal- Inn	Strau- bing

Christlich-Soziale Union in Bayern e.V.

101	Huber, Erwin	1	S	123714	94415	12508	29299*	12845	16824	8310	8241	9396	11374	14917
102	Weinberger, Helga	8		23071	23071	4079	3910	227	237	1923	229	12068	154	244
103	Waschler, Dr. Gerhard	5		25900	25900	705	689	193	334	13403	9052	886	436	202
104	Pongratz, Ingeborg	12		17265	17265	162	5711	718	9982	90	110	99	162	231
105	Plattner, Edeltraud	14		12679	12679	302	782	215	187	171	473	119	10223	207
106	Ritt, Hans	13		16015	16015	333	728	201	166	68	71	181	166	14101
107	Högl, Petra	16		6862	6862	114	608	4815	701	82	80	85	114	263
108	Bumeder, Werner	15		11638	11638	88	11047	50	230	13	31	23	88	68
109	Klampfl, Barbara	17		1819	1819	556	212	120	199	138	184	141	128	141
110	Göhler, Günter	18		682	682	32	63	50	50	30	274	21	116	46
111	Sibler, Bernd	7	S	24103	2256	21847*	681	68	137	110	151	631	127	351
112	Brunner, Helmut	9	S	22276	1601	608	300	92	103	171	64	20675*	78	185
113	Goderbauer, Gertraud	2	S	30587	3353	37	2942	126	27234*	23	23	20	42	140
114	Kobler, Konrad	4	S	27720	3283	207	52	18	42	24437*	2287	525	120	32
115	Neumeyer, Martin	11	S	21054	422	28	105	20632*	152	17	44	14	30	32
116	Sem, Reserl	6	S	25063	1497	172	487	133	134	136	250	70	23566*	115
117	Taubeneder, Walter	10	S	22070	1171	71	55	21	48	779	20899*	23	137	37
118	Zellmeier, Josef	3	S	29721	1109	64	331	255	367	16	19	27	30	28612*

Zweitstimmen ohne Kennzeichnung eines besonderen Bewerbers 1945 1945 210 247 218 233 184 160 187 259 247

Erststimmen insgesamt 217201 - 21847 29299 20632 27234 24437 20899 20675 23566 28612
Zweitstimmen insgesamt 226983 226983 20276 28950 20365 30126 25664 21743 24516 23784 31559
Gesamtstimmen 444184 226983 42123 58249 40997 57360 50101 42642 45191 47350 60171

Sozialdemokratische Partei Deutschlands

201	Werner-Muggendorfer, Johanna	1	L	24247	14764	1545	2009	9483*	2861	2078	1395	1850	948	2078
202	Perlak, Reinhold	2	L	20002	7625	1437	1472	2267	547	495	242	1024	141	12377*
203	Hebertinger, Renate	4		13436	8371	5065*	787	503	521	424	384	348	4769	635
204	Roos, Bernhard	3	L	13921	5208	472	138	185	177	8713*	2642	1094	114	386
205	Müller, Ruth	7		9575	1073	58	307	471	8502*	57	25	39	21	95
206	Egleder, Udo	5		11591	1372	112	10219*	77	461	116	38	107	89	372
207	Sommer, Robert	6		9746	702	182	51	55	64	138	26	9044*	28	158
208	Asböck, Thomas	9		6226	545	67	195	36	48	39	75	51	5681*	34
209	Senkmüller, Walter	8		7778	1233	33	38	33	35	859	6545*	31	167	37
210	Graml, Erika	17		1319	1319	26	36	40	35	116	965	22	46	33
211	Süß, Daniel	11		2982	2982	128	213	100	139	89	52	114	50	2097
212	Fritz, Michael	14		2158	2158	71	82	76	109	373	45	1286	45	71
213	Gruber, Sebastian	13		2669	2669	38	2246	42	84	49	31	97	17	65
214	König, Daniel	10		3261	3261	15	591	280	2196	40	21	33	16	69
215	Grübl, Robert	16		1953	1953	17	10	27	41	1713	64	46	18	17
216	Straßer, Ewald	15		2116	2116	1549	17	21	15	70	60	307	9	68
217	Rems, Bianca	18		970	970	50	124	48	184	58	126	57	188	135
218	Wettberg, Karsten	12		2781	2781	34	73	2312	158	53	36	52	16	47

Zweitstimmen ohne Kennzeichnung eines besonderen Bewerbers 993 993 91 96 152 126 151 84 127 74 92

Erststimmen insgesamt 75629 - 5065 10219 9483 8502 8713 6545 9044 5681 12377
Zweitstimmen insgesamt 62095 62095 5925 8485 6725 7801 6918 6311 6685 6756 6489
Gesamtstimmen 137724 62095 10990 18704 16208 16303 15631 12856 15729 12437 18866

*) Erststimmen

1) Platznummer auf Grund der erhaltenen Gesamtstimmenzahl. - 2) S = im Stimmkreis gewählt; L = auf Wahlkreisliste gewählt.

Noch: 1. Ergebnisse der Landtagswahl 2008 in Bayern für die einzelnen Bewerber nach Stimmkreisen
Wahlkreis Niederbayern

Bewerber		PL. Nr.	G	Ge- samt- stim- men	dar- unter Zweit- stim- men	Stimmkreis								
						201	202	203	204	205	206	207	208	209
Nr.	Name	1)	2)			Deg- gen- dorf	Din- gol- fing	Kel- heim	Lands- hut	Pas- sau- Ost	Pas- sau- West	Regen- Frey- ung- Gra- fenau	Rot- tal- Inn	Strau- bing

BÜNDNIS 90/DIE GRÜNEN

301 Hallitzky, Eike	1	L	12467	9066	975	781	628	1153	3057	3401*	1003	848	621
302 Steinberger, Rosi	2		9156	2505	161	836	216	6651*	140	661	116	215	160
303 Zwickl, Daniel	10		2240	564	80	68	69	145	35	66	43	58	1676*
304 Keyßner, Regine	3		5098	5098	50	534	114	4080	44	64	51	76	85
305 Rosner, Josef	7		2958	450	2508*	51	30	77	57	104	37	42	52
306 Floegel, Gisela	4		4040	708	33	3332*	40	420	23	39	21	71	61
307 Feirer, Hans	8		2798	120	12	16	13	11	9	24	28	2678*	7
308 Lettow-Berger, Christiane	11		2193	2193	7	10	2114	13	7	11	8	9	14
309 Synek, Karl	5		3452	509	34	5	7	19	2943*	366	43	24	11
310 Keilhauer, Susanne	12		2023	284	63	40	23	48	28	33	1739*	24	25
311 Zieglmeier, Richard	6		3322	634	48	99	2688*	238	48	34	36	60	71
312 Dülfer, Heike	18		292	292	9	6	2	10	51	16	184	8	6
313 Krieger, Michael	15		718	718	40	340	52	96	29	28	41	56	36
314 Madl-Deinhart, Hans	17		365	365	12	4	5	9	149	21	130	30	5
315 Kreideweiß, Dr. Thomas	14		922	922	102	18	18	22	65	628	11	42	16
316 Grundl, Erhard	16		624	624	23	10	4	8	1	3	20	10	545
317 Hess, Michael	9		2390	2390	579	283	148	380	173	167	263	204	193
318 Kempfler, Fritz	13		1299	1299	14	58	10	25	9	38	10	1131	4

Zweitstimmen ohne Kennzeichnung eines besonderen Bewerbers			296	296	34	20	39	50	29	32	21	52	19
Erststimmen insgesamt			27616	-	2508	3332	2688	6651	2943	3401	1739	2678	1676
Zweitstimmen insgesamt			29037	29037	2276	3179	3532	6804	3954	2335	2066	2960	1931
Gesamtstimmen			56653	29037	4784	6511	6220	13455	6897	5736	3805	5638	3607

FW FREIE WÄHLER Bayern e.V.

401 Aiwanger, Hubert	1	L	30039	16457	2022	3322	3391	13582*	765	1090	1544	1460	2863
402 Leuschner, Reinhard	4		9799	3539	6260*	618	142	1393	128	254	372	226	406
403 Muthmann, Alexander	2	L	14973	5342	332	99	64	254	3862	276	9631*	120	335
404 Waas, Ludwig	5		9099	1517	976	110	58	134	37	60	101	41	7582*
405 Widmann, Jutta	3	L	10137	10137	141	1159	224	7856	85	98	177	178	219
406 Obster, Thomas	8		6067	705	54	81	5362*	412	14	37	32	26	49
407 Zechmann, Bernd	7		6599	1002	54	32	24	39	5597*	309	479	42	23
408 Kaltenhauser, Johann	6		6767	656	74	6111*	22	453	13	16	25	30	23
409 Veicht, Maximilian	9		5853	350	34	100	22	51	11	68	39	5503*	25
410 Lindinger, Christian	10		5043	703	74	58	32	76	132	4340*	39	238	54
411 Schmidt, Heinrich	12		3181	3181	112	40	37	99	33	28	2630	31	171
412 Herpich, Dr. Adolf	11		5018	5018	212	147	63	110	28	38	80	72	4268
413 Meier, Karl	18		1609	1609	45	103	31	61	40	55	93	1131	50
414 Erhard, Marieluise	17		1900	1900	78	67	38	102	1293	108	125	49	40
415 Seidl, Anton	14		2335	2335	1561	72	99	106	69	124	162	33	109
416 Hillebrand, Harald	15		2149	2149	13	32	1888	139	10	18	9	20	20
417 Schwarzmeier, Rita	16		1924	1924	146	99	68	117	96	1074	66	198	60
418 Wenninger, Richard	13		2430	2430	309	1588	42	132	19	38	50	92	160

Zweitstimmen ohne Kennzeichnung eines besonderen Bewerbers			536	536	74	53	54	66	43	37	84	69	56
Erststimmen insgesamt			63968	-	6260	6111	5362	13582	5597	4340	9631	5503	7582
Zweitstimmen insgesamt			61490	61490	6311	7780	6299	11600	6678	3728	6107	4056	8931
Gesamtstimmen			125458	61490	12571	13891	11661	25182	12275	8068	15738	9559	16513

*) Erststimmen

1) Platznummer auf Grund der erhaltenen Gesamtstimmenzahl. - 2) S = im Stimmkreis gewählt; L = auf Wahlkreisliste gewählt.

Noch: 1. Ergebnisse der Landtagswahl 2008 in Bayern für die einzelnen Bewerber nach Stimmkreisen
Wahlkreis Niederbayern

Bewerber		PL. Nr.	G	Ge- samt- stim- men	dar- unter Zweit- stim- men	Stimmkreis								
						201	202	203	204	205	206	207	208	209
Nr.	Name	1)	2)			Deg- gen- dorf	Din- gol- fing	Kel- heim	Lands- hut	Pas- sau- Ost	Pas- sau- West	Regen- Frey- ung- Gra- fenau	Rot- tal- Inn	Strau- bing

Freie Demokratische Partei

501 Fischer, Dr. Andreas	1	L	15253	10509	1028	1574	4744*	2226	1298	1013	1038	957	1375
502 Kirschner, Dr. Franz Xaver	2	L	11534	7132	462	413	1073	440	4402*	2147	558	1771	268
503 Drexler, Gerhard	5		5729	1769	91	77	71	129	1196	98	3960*	39	68
504 Rauschendorfer, Monika	7		5206	1545	460	226	125	181	125	134	160	134	3661*
505 Egerer, Franz	4		6464	1076	138	5388*	63	188	90	84	102	127	284
506 Knaus, Evi	6		5446	1894	3552*	367	146	342	161	144	275	159	300
507 Niebler, Oliver	8		4352	242	15	38	27	35	33	59	21	4110*	14
508 König, Josef	16		1126	1126	28	63	27	36	32	39	18	861	22
509 Faltnr, Korbinian	12		1361	1361	25	22	12	25	1023	153	67	19	15
510 Gumpenberg Freiherr von, Dietrich	3		7778	1465	129	558	114	6313*	79	56	78	75	376
511 Demmelmaier, Manuela	14		1217	1217	68	788	41	139	24	13	25	62	57
512 Hauser, Karl	13		1301	1301	989	25	12	15	7	12	195	13	33
513 Janik, Günther	17		920	920	61	41	29	59	20	21	624	27	38
514 Kroiss, Dr. Heinz	10		4007	4007	73	85	3343	196	63	49	72	50	76
515 Riedel, Markus	15		1129	1129	24	29	25	28	7	9	13	6	988
516 Wachter, Jürgen	11		1934	1934	8	307	48	1498	8	27	2	18	18
517 Zormeier, Christoph	18		787	787	28	36	25	77	37	469	15	68	32
518 Brandl, Johann	9		4251	463	112	42	16	26	155	3788*	43	33	36

Zweitstimmen ohne Kennzeichnung eines besonderen Bewerbers	432	432	51	40	44	81	46	48	51	44	27
Erststimmen insgesamt	39918	-	3552	5388	4744	6313	4402	3788	3960	4110	3661
Zweitstimmen insgesamt	40309	40309	3790	4731	5241	5721	4404	4575	3357	4463	4027
Gesamtstimmen	80227	40309	7342	10119	9985	12034	8806	8363	7317	8573	7688

DIE REPUBLIKANER

601 Söldner, Erwin	1		2792	1819	243	410	194	229	143	171	260	169	973*
602 Jüttner, Johannes	2		1913	495	1418*	36	11	30	61	27	78	24	228
603 Hübing, Dieter	5		1215	674	429	40	22	541*	14	15	72	11	71
604 Korfmann, Patrick	3		1700	139	19	1561*	26	39	11	7	11	9	17
605 Treiber, Georg	4		1308	845	689	25	16	12	16	463*	39	8	40
606 Raab, Marianne	7		869	450	129	64	419*	31	43	38	65	39	41
607 Bittmann, Hermann	6		1107	115	23	25	8	10	27	6	992*	5	11
608 Haugeneder, Max	8		866	185	7	16	6	5	681*	15	130	4	2
609 Gottanker, Johann	11		556	70	7	12	11	12	4	12	4	486*	8
610 Aßbeck, Max	10		559	559	10	441	7	26	8	10	2	42	13
611 Enders, Alfons	16		238	238	4	14	2	12	4	2	185	7	8
612 Weinzierl, Rupert	9		579	579	29	365	22	43	16	19	17	29	39
613 Kieninger, Franz Xaver	15		328	328	4	15	4	10	4	6	8	3	274
614 Seitz, Herbert	12		444	444	15	11	9	3	252	51	90	6	7
615 Gebauer, Stephan	17		218	218	95	9	13	22	12	23	29	1	14
616 Lehner, Jakob	14		403	403	28	40	24	27	18	19	32	10	205
617 Johann, Franz Xaver	13		411	411	24	203	25	40	12	17	22	37	31

Zweitstimmen ohne Kennzeichnung eines besonderen Bewerbers	60	60	15	9	4	10	2	5	4	7	4
Erststimmen insgesamt	7534	-	1418	1561	419	541	681	463	992	486	973
Zweitstimmen insgesamt	8032	8032	1770	1735	404	561	647	443	1048	411	1013
Gesamtstimmen	15566	8032	3188	3296	823	1102	1328	906	2040	897	1986

*) Erststimmen

1) Platznummer auf Grund der erhaltenen Gesamtstimmenzahl. - 2) S = im Stimmkreis gewählt; L = auf Wahlkreisliste gewählt.

Noch: 1. Ergebnisse der Landtagswahl 2008 in Bayern für die einzelnen Bewerber nach Stimmkreisen
Wahlkreis Niederbayern

Bewerber		PL. Nr.	G	Ge- samt- stim- men	dar- unter Zweit- stim- men	Stimmkreis								
						201	202	203	204	205	206	207	208	209
Nr.	Name	1)	2)			Deg- gen- dorf	Din- gol- fing	Kel- heim	Lands- hut	Pas- sau- Ost	Pas- sau- West	Regen- Frey- ung- Gra- fenau	Rot- tal- Inn	Strau- bing

Ökologisch-Demokratische Partei / Bündnis für Familien

701	Suttner, Bernhard	1		8738	4999	507	996	617	606	633	312	664	664	3739*
702	Mangold, Urban	2		6624	2616	67	31	12	36	4008*	1645	167	102	556
703	Melzl-Butz, Edeltraud	7		1953	1953	85	216	189	724	156	92	72	147	272
704	Wullinger, Dr. Edgar	3		2997	446	33	58	27	48	77	93	36	2551*	74
705	Hackelsperger, Ferdinand	10		1471	65	2	14	1406*	10	12	4	3	4	16
706	Eigner, Juliane	6		2226	2226	29	54	17	17	26	16	33	20	2014
707	Rehrl, Dr. Josef	12		1139	1139	612	35	15	42	90	75	80	92	98
708	Zirngibl, Franz	15		917	917	34	719	19	26	18	10	6	37	48
709	Ruhland, Renate	13		999	999	22	21	12	27	186	32	619	34	46
710	Kastner, Paul	14		919	919	4	6	1	7	823	45	14	14	5
711	Lechner, Franz Xaver	8		1614	204	1410*	25	10	11	19	72	17	27	23
712	Ohly, Ingrid	4		2602	222	11	13	4	9	146	2380*	13	15	11
713	Pix, Dr. Helmut	5		2452	195	39	2257*	7	16	16	18	11	62	26
714	Kirmis, Hans-Peter	11		1396	53	12	6	5	3	10	2	1343*	2	13
715	Ritt, Dr. Rudolf	18		624	624	7	8	4	7	540	10	19	8	21
716	Bimesmeier, Martha	17		690	690	2	15	6	13	10	109	4	510	21
717	Eisenknapp, Erich	16		749	749	8	19	578	42	22	12	7	16	45
718	Thurmaier, Dr. Christian	9		1601	209	7	129	12	1392*	8	6	5	21	21

Zweitstimmen ohne Kennzeichnung eines besonderen Bewerbers				120	120	4	3	8	12	26	12	16	16	23
Erststimmen insgesamt				20486	-	1410	2257	1406	1392	4008	2380	1343	2551	3739
Zweitstimmen insgesamt				19345	19345	1485	2368	1543	1656	2818	2565	1786	1791	3333
Gesamtstimmen				39831	19345	2895	4625	2949	3048	6826	4945	3129	4342	7072

Bayernpartei

801	Maller, Anton	1		2840	1835	157	1005*	139	253	115	162	182	581	246
802	Hermann, Josef	2		2754	752	21	251	22	32	2002*	44	332	16	34
803	Kuchler, Hartwin	7		933	218	715*	29	9	25	17	24	66	11	37
804	Thurmeier, Florian	3		1448	378	18	215	27	54	15	16	13	1070*	20
805	Ambros, Rudolf	6		1096	457	9	8	-	9	410	8	639*	4	9
806	Rohleder, Hans Georg	10		515	59	6	4	456*	26	6	2	3	8	4
807	Sailer, Josef	4		1182	483	19	59	21	132	22	699*	7	183	40
808	Fraunhofer, Johann	5		1144	215	16	71	34	929*	15	15	5	25	34
809	Metzl, Alfred	8		919	282	9	10	3	12	8	36	8	196	637*
810	Beer, Michael	17		202	202	13	148	1	7	6	3	6	4	14
811	Vilsmeier, Regina	11		484	484	24	109	25	78	28	35	27	120	38
812	Maierhofer, Helmut	13		315	315	4	10	8	6	8	8	35	9	227
813	Ullüke, Martin	18		148	148	5	22	27	19	6	8	6	44	11
814	Fisch, Erwin	16		221	221	15	6	6	10	128	14	31	5	6
815	Hohenwarter, Anita	14		297	297	78	38	17	20	20	44	33	22	25
816	Bredow von, Harald	12		476	476	23	16	5	7	6	8	372	4	35
817	Kapfer, Hans	9		725	725	8	17	12	16	492	15	145	10	10
818	Pichlmeier, Erich	15		246	246	125	20	8	11	23	17	25	4	13

Zweitstimmen ohne Kennzeichnung eines besonderen Bewerbers				80	80	13	7	7	5	12	2	11	13	10
Erststimmen insgesamt				8152	-	715	1005	456	929	2002	699	639	1070	637
Zweitstimmen insgesamt				7873	7873	563	1040	371	722	1337	461	1307	1259	813
Gesamtstimmen				16025	7873	1278	2045	827	1651	3339	1160	1946	2329	1450

*) Erststimmen

1) Platznummer auf Grund der erhaltenen Gesamtstimmenzahl. - 2) S = im Stimmkreis gewählt; L = auf Wahlkreisliste gewählt.

Noch: 1. Ergebnisse der Landtagswahl 2008 in Bayern für die einzelnen Bewerber nach Stimmkreisen
Wahlkreis Niederbayern

Bewerber		PL. Nr.	G	Ge- samt- stim- men	dar- unter Zweit- stim- men	Stimmkreis								
						201	202	203	204	205	206	207	208	209
Nr.	Name	1)	2)			Deg- gen- dorf	Din- gol- fing	Kel- heim	Lands- hut	Pas- sau- Ost	Pas- sau- West	Regen- Frey- ung- Gra- fenau	Rot- tal- Inn	Strau- bing

DIE LINKE

901 Hoyer, Dr. Guido	1		11511	8690	1137	1068	991	2821*	1344	933	1349	970	898
902 Tresnakova, Jaroslava	11		1185	1185	158	51	32	622	65	50	113	41	53
903 Buchbau, Yasmin	12		965	965	265	110	44	119	86	81	125	67	68
904 Pannicke, Rolf	3		3634	1336	2298*	128	47	309	111	109	423	76	133
905 Irmner, Bernd	4		3238	461	33	31	33	74	33	26	2777*	26	205
906 Wandl, Dr. Joseph	2		4355	962	72	41	21	226	3393*	156	341	66	39
907 Kuschke, Dietmar	8		2021	122	11	18	15	27	14	7	20	10	1899*
908 Schöberl, Rudolf	7		2352	635	11	431	11	128	9	7	20	1717*	18
909 Kreuzpaintner, Dominik	6		2567	308	26	2259*	28	103	46	15	21	40	29
910 Petzi, Dr. Erwin	5		2876	748	52	39	242	199	79	2128*	60	22	55
911 Kothe, Dr. Walter	13		668	668	68	79	48	119	67	45	51	50	141
912 Stahlberg, Nico	17		484	484	14	48	17	335	17	7	14	25	7
913 Poxleitner, Matthias	15		560	560	18	12	16	16	136	233	83	38	8
914 Tresnak, Peter	16		518	518	208	28	34	68	30	23	70	20	37
915 Seidel, Claus	14		611	611	28	59	32	56	18	16	39	32	331
916 Basarewycz, Josef	18		93	93	22	5	2	13	4	8	23	12	4
917 Schmidt, Hermann	10		1861	1861	73	26	21	79	1033	343	175	89	22
918 Luhmer, Christian	9		1861	333	45	35	1528*	85	29	31	42	37	29
Zweitstimmen ohne Kennzeichnung eines besonderen Bewerbers			295	295	30	30	23	49	50	23	43	31	16
Erststimmen insgesamt			20820	-	2298	2259	1528	2821	3393	2128	2777	1717	1899
Zweitstimmen insgesamt			20835	20835	2271	2239	1657	2627	3171	2113	3012	1652	2093
Gesamtstimmen			41655	20835	4569	4498	3185	5448	6564	4241	5789	3369	3992

*) Erststimmen

1) Platznummer auf Grund der erhaltenen Gesamtstimmenzahl. - 2) S = im Stimmkreis gewählt; L = auf Wahlkreisliste gewählt.

Noch: 1. Ergebnisse der Landtagswahl 2008 in Bayern für die einzelnen Bewerber nach Stimmkreisen
Wahlkreis Niederbayern

Bewerber		PL. Nr. 1)	G 2)	Ge- samt- stim- men	dar- unter Zweit- stim- men	Stimmkreis								
						201	202	203	204	205	206	207	208	209
Nr.	Name					Deg- gen- dorf	Din- gol- fing	Kel- heim	Lands- hut	Pas- sau- Ost	Pas- sau- West	Regen- Frey- ung- Gra- fenau	Rot- tal- Inn	Strau- bing

Die Violetten - für spirituelle Politik

1001 Hetz, Ingrid	1		819	413	47	111	35	406*	43	36	53	42	46
1002 Brunschweiler, Jörg	2		462	258	16	23	204*	139	17	15	14	16	18
1003 Schuster-Stemberger, Annemarie	4		197	197	8	24	12	116	13	6	5	5	8
1004 Stemberger, Wilhelm	7		73	73	2	28	7	19	1	6	1	4	5
1005 Früh, Bernd	6		77	77	5	13	5	37	2	7	3	3	2
1006 Brunschweiler, Rosi	3		226	226	9	15	107	45	8	3	13	14	12
1007 Schäftlmayer, Traudl	5		153	153	12	30	6	38	6	21	12	15	13
Zweitstimmen ohne Kennzeichnung eines besonderen Bewerbers			24	24	1	7	4	1	1	3	5	2	-
Erststimmen insgesamt			610	-	-	-	204	406	-	-	-	-	-
Zweitstimmen insgesamt			1421	1421	100	251	176	395	91	97	106	101	104
Gesamtstimmen			2031	1421	100	251	380	801	91	97	106	101	104

Nationaldemokratische Partei Deutschlands

1101 Roßmüller, Sascha	1		4095	2474	329	370	327	293	212	227	400	316	1621*
1102 Gregori, Dr. Gerhard	2		2879	1978	119	166	177	144	140	139	901*	110	983
1103 Hofer, Christoph	5		1020	129	14	32	15	14	4	5	16	891*	29
1104 Haese, Peter	7		875	220	8	50	19	655*	8	16	5	111	3
1105 Dorn, Rudolf	3		1193	213	980*	23	23	25	13	4	96	5	24
1106 Schmidt, Gerald	4		1190	338	13	852*	27	38	12	23	23	182	20
1107 Gabling, Martin	8		874	151	3	8	3	723*	114	7	13	-	-
1108 Rochner, Wolfgang	9		805	51	3	5	754*	26	-	1	3	4	9
1109 Resch, Günther	14		324	324	9	9	15	7	150	67	47	7	13
1110 Binder, Markus	11		413	413	22	32	38	20	118	91	46	25	21
1111 Fedeneder, Thomas	15		154	154	4	16	8	7	23	-	7	2	87
1112 Steinleitner, Alfred	10		437	437	195	46	18	20	5	18	97	8	30
1113 Roßmüller, Bettina	12		379	379	7	20	19	13	5	4	18	9	284
1114 Salzberger, Franz	16		152	152	20	19	9	11	8	1	13	6	65
1115 Schreiner, Christian	13		340	340	4	43	40	32	6	5	21	6	183
1116 Fütterer, Rolf	17		129	129	63	14	16	2	2	18	8	1	5
1117 Goth, Ronny	6		969	274	17	26	13	13	134	695*	45	14	12
Zweitstimmen ohne Kennzeichnung eines besonderen Bewerbers			66	66	12	10	1	4	3	7	10	13	6
Erststimmen insgesamt			8072	-	980	852	754	655	723	695	901	891	1621
Zweitstimmen insgesamt			8222	8222	842	889	748	672	843	740	862	832	1774
Gesamtstimmen			16294	8222	1822	1741	1522	1327	1566	1435	1763	1723	3395

*) Erststimmen

1) Platznummer auf Grund der erhaltenen Gesamtstimmenzahl. - 2) S = im Stimmkreis gewählt; L = auf Wahlkreisliste gewählt.

Noch: 1. Ergebnisse der Landtagswahl 2008 in Bayern für die einzelnen Bewerber nach Stimmkreisen
Wahlkreis Oberpfalz

Bewerber		PL. Nr.	G	Ge- samt- stim- men	dar- unter Zweit- stim- men	Stimmkreis								
						301	302	303	304	305	306	307	308	309
Nr.	Name	1)	2)			Am- berg- Sulz- bach	Cham	Neu- markt i.d. OPf.	Re- gens- burg- Land- Ost	Regens- burg- Land, Schwan- dorf	Re- gens- burg- Stadt	Schwan- dorf	Tir- schen- reuth	Weiden i.d. OPf.

Christlich-Soziale Union in Bayern e.V.

101 Müller, Emilia	1			94724	94724	9067	9557	7334	10518	14731	9600	14435	11523	7959
102 Sackmann, Markus	2	S		31360	6195	483	25165*	445	1034	1122	1009	903	663	536
103 Kustner, Franz	12			21163	21163	10532	616	1045	761	687	184	4492	1735	1111
104 Holmeier, Karl	13			18743	18743	100	17389	147	136	110	114	371	158	218
105 Hierl, Susanne	11			21381	21381	500	210	19180	290	265	322	147	268	199
106 Stahl, Georg	14			16359	16359	104	50	70	106	61	98	323	3534	12013
107 Beer, Matthias	17			2857	2857	83	44	729	228	1471	165	34	58	45
108 Gruber, Wolfgang	16			3284	3284	735	66	64	2047	107	121	66	59	19
109 Bechert, Dr. Arthur	15			7888	7888	492	387	299	1384	754	3856	223	264	229
110 Dettenhöfer, Petra	7	S		25302	4821	616	35	53	137	67	125	77	3711	20481*
111 Donhauser, Heinz	6	S		25582	2325	23257*	72	232	53	99	79	1174	355	261
112 Füracker, Albert	3	S		30996	1377	178	106	29619*	233	343	151	89	198	79
113 Lerchenfeld Graf von und zu, Philipp	4	S		29714	9135	246	139	188	5350	20579*	2761	213	136	102
114 Reiß, Tobias	9	S		23840	455	48	23	36	58	28	84	38	23385*	140
115 Rieger, Dr. Franz	8	S		24581	4241	143	177	138	2650	790	20340*	94	167	82
116 Stierstorfer, Sylvia	5	S		26990	3193	38	208	56	23797*	1259	1453	61	56	62
117 Zeitler, Otto	10	S		22481	2366	450	130	75	133	429	144	20115*	258	747
Zweitstimmen ohne Kennzeichnung eines besonderen Bewerbers				1802	1802	229	171	205	242	123	225	234	228	145
Erststimmen insgesamt				206738	-	23257	25165	29619	23797	20579	20340	20115	23385	20481
Zweitstimmen insgesamt				222309	222309	24044	29380	30296	25360	22446	20491	22974	23371	23947
Gesamtstimmen				429047	222309	47301	54545	59915	49157	43025	40831	43089	46756	44428

Sozialdemokratische Partei Deutschlands

201 Schindler, Franz	1	L		43921	32136	5494	3021	2453	2874	7302	2925	11785*	3042	5025
202 Karl, Annette	2	L		22393	7572	492	198	338	281	186	392	2354	3331	14821*
203 Wahnschaffe, Joachim	5			15899	7131	143	112	202	8768*	1432	4618	459	46	119
204 Braun, Carolin	8			9499	810	106	31	8689*	104	99	126	105	48	191
205 Strobl, Reinhold	3	L		18252	4888	13364*	44	661	191	78	61	2967	102	784
206 Wild, Margit	4	L		16814	5565	364	118	373	3332	638	11249*	394	104	242
207 Schuster, Alfred	7			10094	1175	105	23	75	71	43	165	99	8919*	594
208 Wackler, Christel	10			6829	1426	153	5403*	174	259	131	249	161	93	206
209 Fischer, Matthias	6			12906	2048	67	154	59	125	10858*	182	1319	53	89
210 Weiherer-Griesbeck, Petra	15			1827	1827	89	131	78	494	572	245	81	53	84
211 Feldsmann, Jürgen	16			1683	1683	12	11	14	10	10	16	22	1485	103
212 Müller, Wera	14			2314	2314	38	1982	34	34	26	38	53	23	86
213 Rappert, Dr. Klaus	12			3102	3102	141	113	215	731	205	1240	228	83	146
214 Burger, Hildegard	11			5330	5330	132	26	56	39	21	35	164	522	4335
215 Rüger, Dr. Armin	9			6894	6894	6141	23	122	84	29	127	189	66	113
216 Lippmann, Dirk	13			2552	2552	66	16	2184	47	28	91	37	29	54
217 Welnhöfer, Nikolai	17			1012	1012	43	60	29	52	52	43	589	20	124
Zweitstimmen ohne Kennzeichnung eines besonderen Bewerbers				841	841	141	36	62	63	53	107	156	88	135
Erststimmen insgesamt				93856	-	13364	5403	8689	8768	10858	11249	11785	8919	14821
Zweitstimmen insgesamt				88306	88306	13727	6099	7129	8791	10905	10660	9377	9188	12430
Gesamtstimmen				182162	88306	27091	11502	15818	17559	21763	21909	21162	18107	27251

*) Erststimmen

1) Platznummer auf Grund der erhaltenen Gesamtstimmenzahl. - 2) S = im Stimmkreis gewählt; L = auf Wahlkreisliste gewählt.

Noch: 1. Ergebnisse der Landtagswahl 2008 in Bayern für die einzelnen Bewerber nach Stimmkreisen
Wahlkreis Oberpfalz

Bewerber		PL. Nr.	G	Ge- samt- stim- men	dar- unter Zweit- stim- men	Stimmkreis								
						301	302	303	304	305	306	307	308	309
Nr.	Name	1)	2)			Am- berg- Sulz- bach	Cham	Neu- markt i.d. OPf.	Re- gens- burg- Land- Ost	Regens- burg- Land, Schwan- dorf	Re- gens- burg- Stadt	Schwan- dorf	Tir- schen- reuth	Weiden i.d. OPf.

BÜNDNIS 90/DIE GRÜNEN

301 Scharfenberg, Maria	1	L	16912	11049	1561	942	1873	2620	1541	5863*	658	826	1028
302 Schlusche, Dr. Roland	2		6194	2669	186	96	3525*	192	114	1830	98	69	84
303 Roggenhofer, Susanne	4		4668	1260	3408*	43	246	91	45	553	111	102	69
304 Sommer, Rudi	5		3610	850	67	93	72	65	2760*	152	347	17	37
305 Helgath, Gisela	7		2950	523	73	11	35	24	17	91	49	223	2427*
306 Christoph, Stefan	9		2525	713	120	1812*	107	87	41	183	61	38	76
307 Jordan, Dr. Petra	6		3250	1522	133	170	179	115	517	244	1728*	49	115
308 Schöberlein, Walter	11		818	818	518	14	118	23	12	61	14	43	15
309 Hehenberger, Diana	16		417	417	24	9	113	38	115	79	11	12	16
310 Heinrich, Franz	8		2528	379	42	36	49	36	13	80	14	2149*	109
311 Juniec-Möller, Marion	12		713	713	45	18	9	7	122	14	470	10	18
312 Mistol, Jürgen	3		5884	2994	100	77	104	2890*	160	2400	46	43	64
313 West, Brigitte	15		434	434	25	16	21	235	30	69	15	13	10
314 Schmid, Johann	13		641	641	33	29	458	37	16	40	9	9	10
315 Rußwurm, Christof	17		384	384	7	332	7	16	7	8	4	2	1
316 Mayer, Johann	14		557	557	47	16	29	27	15	46	14	316	47
317 Bergmann, Klaus	10		1365	1365	74	34	71	68	39	156	32	127	764

Zweitstimmen ohne Kennzeichnung eines besonderen Bewerbers			291	291	37	31	23	32	8	82	27	19	32
Erststimmen insgesamt			26562	-	3408	1812	3525	2890	2760	5863	1728	2149	2427
Zweitstimmen insgesamt			27579	27579	3092	1967	3514	3713	2812	6088	1980	1918	2495
Gesamtstimmen			54141	27579	6500	3779	7039	6603	5572	11951	3708	4067	4922

FW FREIE WÄHLER Bayern e.V.

401 Schweiger, Tanja	1	L	28530	16605	1834	1599	1484	11925*	5449	2590	1102	1340	1207
402 Hanisch, Joachim	3	L	14117	5881	254	1052	228	1917	8236*	148	1826	245	211
403 Gerngroß, Hans	4		10565	694	104	73	9871*	140	98	68	53	93	65
404 Vetter, Dr. Karl	2	L	15615	1185	105	14430*	124	188	257	100	166	121	124
405 Ebenburger, Dr. Klaus	8		6310	1544	4766*	153	235	118	77	69	601	145	146
406 Riepl, Günther	10		6181	2213	96	184	176	1393	196	3968*	58	52	58
407 Meier, Karl	9		6191	1194	65	46	51	54	30	64	69	815	4997*
408 Lorenz, Karl	5		8126	808	259	83	60	51	37	44	38	7318*	236
409 Neuber, Jürgen	7		6602	892	33	191	34	46	318	17	5710*	26	227
410 Boeckh, Dr. Walter	15		1675	1675	97	146	145	521	115	509	38	47	57
411 Korschofsky, Dr. Andreas	11		6045	6045	20	5824	46	41	23	30	15	27	19
412 Frank, Alois	13		3303	3303	182	69	90	148	40	41	174	803	1756
413 Stadler, Harald	14		3072	3072	51	76	87	2477	72	168	39	47	55
414 Friedrich, Joachim	16		1665	1665	711	23	20	29	16	10	759	38	59
415 Podewils von, Manuela	12		3556	3556	39	24	17	55	12	27	28	2977	377
416 Viehbacher, Erich	17		1399	1399	25	42	24	456	735	69	29	10	9
417 Weidinger, Regina	6		8074	8074	236	104	7202	200	56	67	65	79	65

Zweitstimmen ohne Kennzeichnung eines besonderen Bewerbers			432	432	55	71	47	65	25	28	60	51	30
Erststimmen insgesamt			71221	-	4766	14430	9871	11925	8236	3968	5710	7318	4997
Zweitstimmen insgesamt			60237	60237	4166	9760	10070	7899	7556	4049	5120	6916	4701
Gesamtstimmen			131458	60237	8932	24190	19941	19824	15792	8017	10830	14234	9698

*) Erststimmen

1) Platznummer auf Grund der erhaltenen Gesamtstimmenzahl. - 2) S = im Stimmkreis gewählt; L = auf Wahlkreisliste gewählt.

Noch: 1. Ergebnisse der Landtagswahl 2008 in Bayern für die einzelnen Bewerber nach Stimmkreisen
Wahlkreis Oberpfalz

Bewerber		PL. Nr.	G	Ge- samt- stim- men	dar- unter Zweit- stim- men	Stimmkreis								
						301	302	303	304	305	306	307	308	309
Nr.	Name	1)	2)			Am- berg- Sulz- bach	Cham	Neu- markt i.d. OPf.	Re- gens- burg- Land- Ost	Regens- burg- Land, Schwan- dorf	Re- gens- burg- Stadt	Schwan- dorf	Tir- schen- reuth	Weiden i.d. OPf.

Freie Demokratische Partei

501 Dechant, Thomas	1	L	14513	10731	1059	1060	1187	2876	3782*	2256	890	616	787
502 Heiß, Fritz	2		6793	3164	299	289	288	207	919	177	289	696	3629*
503 Gruber, Roland	9		2817	383	25	2434*	29	59	90	24	68	21	67
504 Meier, Stephan	3		5199	1525	3674*	139	279	83	213	169	391	94	157
505 Pointinger, Dr. Albert	6		3887	1598	146	116	130	148	148	326	83	2289*	501
506 Böll, Clemens	8		3172	181	31	17	2991*	23	25	36	22	12	15
507 Hetzenecker, Monika	4		4911	1029	85	83	77	3882*	289	390	39	20	46
508 Teufel, Maximilian	5		4560	768	43	82	92	301	161	3792*	34	26	29
509 Reichl, Stephan	7		3285	484	102	30	44	51	88	82	2801*	25	62
510 Lechte, Ulrich	15		572	572	24	26	28	239	76	143	15	3	18
511 Pietz, Hans	14		633	633	42	97	29	26	51	46	253	14	75
512 Ziegler, Norbert	10		1666	1666	74	58	54	49	49	74	60	279	969
513 Schreml, Elisabeth	12		972	972	87	29	31	57	23	36	23	604	82
514 Hottner, Wolfgang	11		1427	1427	1178	12	32	16	16	25	116	15	17
515 Kriegeskorte, Arndt	13		677	677	27	18	534	16	19	27	15	11	10
516 Reif, Dr. Martin	16		564	564	18	31	26	294	50	112	14	10	9
517 Massouh, Markus	17		385	385	10	19	32	53	204	45	6	9	7

Zweitstimmen ohne Kennzeichnung eines besonderen Bewerbers			287	287	30	32	30	44	21	52	31	17	30
Erststimmen insgesamt			29274	-	3674	2434	2991	3882	3782	3792	2801	2289	3629
Zweitstimmen insgesamt			27046	27046	3280	2138	2922	4542	2442	4020	2349	2472	2881
Gesamtstimmen			56320	27046	6954	4572	5913	8424	6224	7812	5150	4761	6510

DIE REPUBLIKANER

601 Tusche, Peter	1		2287	1526	174	288	230	761*	242	143	195	164	90
602 Wahl, Reinhold	4		1063	451	17	612*	21	292	79	8	21	6	7
603 Löw, Roland	7		804	409	21	63	66	116	57	395*	30	30	26
604 Träger, Alexander	2		1364	201	18	37	33	48	1163*	26	13	17	9
605 Hofmeister, Otto	3		1070	522	548*	33	28	80	277	33	41	12	18
606 Franz, Adolf	9		640	157	8	17	14	6	12	5	12	483*	83
607 Eglmaier, Hubert	6		814	76	13	5	738*	10	19	5	6	5	13
608 Wanninger, Manfred	5		980	336	247	8	29	10	11	8	644*	14	9
609 Meixner, Karl	8		779	326	19	44	31	22	18	16	37	139	453*
610 Schmidt, Max	10		612	612	22	75	61	112	219	28	48	25	22
611 Gaab, Friedrich	14		130	130	-	22	5	1	19	-	53	3	27
612 Michl, Reinhard	11		213	213	16	19	23	57	20	56	10	4	8
613 Maal, Eduard	15		68	68	4	8	8	14	9	10	7	4	4
614 Wüllner, Danuta	13		146	146	6	16	21	55	9	8	12	8	11
615 Knott, Rudolf	16		53	53	5	7	5	14	7	9	3	2	1
616 Gielow, Walter	17		21	21	1	-	3	5	2	6	-	3	1
617 Reinefeld, Holger	12		167	167	8	39	5	5	21	-	60	5	24

Zweitstimmen ohne Kennzeichnung eines besonderen Bewerbers			41	41	6	4	6	6	4	6	2	6	1
Erststimmen insgesamt			5797	-	548	612	738	761	1163	395	644	483	453
Zweitstimmen insgesamt			5455	5455	585	685	589	853	1025	367	550	447	354
Gesamtstimmen			11252	5455	1133	1297	1327	1614	2188	762	1194	930	807

*) Erststimmen

1) Platznummer auf Grund der erhaltenen Gesamtstimmenzahl. - 2) S = im Stimmkreis gewählt; L = auf Wahlkreisliste gewählt.

Noch: 1. Ergebnisse der Landtagswahl 2008 in Bayern für die einzelnen Bewerber nach Stimmkreisen
Wahlkreis Oberpfalz

Bewerber		PL. Nr. 1)	G 2)	Ge- samt- stim- men	dar- unter Zweit- stim- men	Stimmkreis								
						301 Am- berg- Sulz- bach	302 Cham	303 Neu- markt i.d. OPf.	304 Re- gens- burg- Land- Ost	305 Regens- burg- Land, Schwan- dorf	306 Re- gens- burg- Stadt	307 Schwan- dorf	308 Tir- schen- reuth	309 Weiden i.d. OPf.
Nr.	Name													

Ökologisch-Demokratische Partei / Bündnis für Familien

701 Mrasek, Klaus	2	3713	1936	1777*	143	334	235	195	244	481	108	196
702 Kindl, Dr. Barbara	3	2916	1418	362	104	96	176	88	173	262	157	1498*
703 Erös, Dr. Reinhard	1	4519	2443	400	152	106	2076*	352	643	237	224	329
704 Wiesend, Rita	6	1470	433	63	28	31	52	28	28	31	1037*	172
705 Graf, Joachim	4	2440	595	35	15	23	374	101	1845*	23	15	9
706 Angerer, Josef	8	1426	131	6	8	10	57	1295*	26	7	5	12
707 Brock, Martin	5	1917	240	30	24	15	28	89	28	1677*	5	21
708 Schmid, Eva	11	1022	1022	26	30	32	372	99	397	28	14	24
709 Riederer, Helmut Josef	7	1430	133	14	1297*	15	35	13	25	14	7	10
710 Kunz, Theresia	14	469	469	20	18	21	38	15	42	22	234	59
711 Neumeyer, Josef	10	1117	49	7	2	1068*	9	3	15	5	3	5
712 Gottschalk, Gerhard	13	713	713	605	2	23	8	5	3	54	8	5
713 Dendorfer, Thomas	17	214	214	5	169	2	6	5	9	6	5	7
714 Wild, Richard	9	1301	1301	103	92	171	603	78	134	43	28	49
715 Sorgenfrei, Roman	15	281	281	11	22	13	13	100	21	79	5	17
716 Prey, Martin	12	876	876	26	27	26	6	85	13	636	12	45
717 Baumer, Johann	16	266	266	17	12	15	12	8	12	53	18	119

Zweitstimmen ohne Kennzeichnung eines besonderen Bewerbers		85	85	11	12	6	11	6	12	13	6	8
Erststimmen insgesamt		13570	-	1777	1297	1068	2076	1295	1845	1677	1037	1498
Zweitstimmen insgesamt		12605	12605	1741	860	939	2035	1270	1825	1994	854	1087
Gesamtstimmen		26175	12605	3518	2157	2007	4111	2565	3670	3671	1891	2585

Bayernpartei

801 Puckl, Rudolf	1	1648	1026	134	142	112	116	89	76	117	240	622*
802 Hiebinger, Wolfgang	3	1056	439	29	36	37	77	617*	102	34	11	113
803 Volkholz, Christine	2	1192	138	17	1054*	13	19	27	16	17	14	15
804 Silberhorn, Konrad	5	759	273	17	33	37	80	62	486*	16	12	16
805 Witt, Fritz	8	704	145	15	19	7	17	11	10	10	559*	56
806 Sinnesbichler, Lothar	7	751	78	21	15	673*	3	4	4	7	11	13
807 Bäumler, Leo	4	818	218	12	8	5	7	4	7	600*	23	152
808 Ertel, Peter	6	757	81	676*	10	15	7	5	8	21	8	7
809 Graßl, Alois	9	632	80	7	12	5	552*	32	12	5	3	4
810 Renner, Rudolf	16	154	154	4	2	10	36	20	53	6	13	10
811 Lautenschlager, Dirk	11	514	514	7	434	13	7	12	5	19	9	8
812 Suttner, Werner	17	142	142	4	1	7	113	3	4	3	1	6
813 Eberhardt, Peter	15	192	192	10	1	4	1	138	3	27	3	5
814 Treitinger, Marc	13	263	263	16	13	22	72	28	74	15	10	13
815 Bäumler, Karola	14	239	239	15	5	4	8	3	9	144	7	44
816 Richter, Rainer	12	266	266	175	6	12	13	8	7	28	11	6
817 Rätcher, Johann	10	515	515	76	20	312	19	18	12	17	20	21

Zweitstimmen ohne Kennzeichnung eines besonderen Bewerbers		48	48	5	3	4	5	4	8	10	6	3
Erststimmen insgesamt		5839	-	676	1054	673	552	617	486	600	559	622
Zweitstimmen insgesamt		4811	4811	564	760	619	600	468	410	496	402	492
Gesamtstimmen		10650	4811	1240	1814	1292	1152	1085	896	1096	961	1114

*) Erststimmen

1) Platznummer auf Grund der erhaltenen Gesamtstimmenzahl. - 2) S = im Stimmkreis gewählt; L = auf Wahlkreisliste gewählt.

Noch: 1. Ergebnisse der Landtagswahl 2008 in Bayern für die einzelnen Bewerber nach Stimmkreisen
Wahlkreis Oberpfalz

Bewerber		PL. Nr. 1)	G 2)	Ge- samt- stim- men	dar- unter Zweit- stim- men	Stimmkreis								
						301	302	303	304	305	306	307	308	309
Nr.	Name					Am- berg- Sulz- bach	Cham	Neu- markt i.d. OPf.	304 Re- gens- burg- Land- Ost	305 Regens- burg- Land, Schwan- dorf	306 Re- gens- burg- Stadt	Schwan- dorf	Tir- schen- reuth	Weiden i.d. OPf.

DIE LINKE

901 Brüsemeister, Peter	1	8836	6504	996	2332*	731	777	765	1067	828	672	668
902 Braun, Gabriele	3	4659	2383	181	916	235	2276*	231	475	148	96	101
903 Fabritius, Christine	12	900	900	69	49	65	336	68	216	42	34	21
904 Zierer, Dietmar	2	5385	3020	358	325	198	304	1202	336	2365*	149	148
905 Tham, Anna	13	744	744	61	41	52	143	56	260	63	34	34
906 Spieß, Richard	4	3798	833	112	81	95	228	111	2965*	106	55	45
907 Martinez y Vera, Natalie	11	980	980	106	166	112	125	98	142	83	89	59
908 Berndt, Wolfgang	6	3172	371	2801*	20	68	20	12	31	142	37	41
909 Odpiast, Irene	17	361	361	41	98	32	33	33	44	30	26	24
910 Hammer, Sandro	8	2702	308	20	5	3	9	7	5	23	236	2394*
911 Dolatowski, Sandra	14	599	599	35	432	14	18	17	15	35	11	22
912 Muszeika, Rolf	7	2982	228	33	19	43	29	2754*	58	16	14	16
913 Winkler, Marco	9	2133	282	88	21	1851*	19	19	31	44	28	32
914 Schmitsdorf, Klaus	5	3525	1436	187	52	71	41	33	45	201	2089*	806
915 Müller, Michael	16	533	533	44	32	59	102	58	138	49	23	28
916 Knott, Franz	15	596	596	33	81	25	35	140	39	198	21	24
917 Lobenhofer, Philip	10	1017	1017	97	28	26	9	13	11	90	410	333

Zweitstimmen ohne Kennzeichnung eines besonderen Bewerbers		270	270	46	12	17	22	33	53	27	32	28
Erststimmen insgesamt		21827	-	2801	2332	1851	2276	2754	2965	2365	2089	2394
Zweitstimmen insgesamt		21365	21365	2507	2378	1846	2250	2896	2966	2125	1967	2430
Gesamtstimmen		43192	21365	5308	4710	3697	4526	5650	5931	4490	4056	4824

Nationaldemokratische Partei Deutschlands

1001 Schwarzfischer, Erich	1	4314	3119	401	1195*	387	369	377	161	490	422	512
1002 Schröder, Patrick	2	2591	1090	113	361	74	48	32	18	137	307	1501*
1003 Risch, Wolfgang	5	1423	445	978*	72	60	51	33	36	41	62	90
1004 Wiener, Willi	7	1115	337	16	108	25	778*	47	78	20	25	18
1005 Klenhart, Heidrich	8	999	168	60	17	851*	19	18	11	12	9	22
1006 Panzer, Karsten	4	1693	492	40	40	28	33	29	10	51	1201*	261
1007 Pilz, Aiko	3	2036	1127	121	93	86	41	49	12	909*	276	449
1008 Machner, Karin	9	609	267	18	54	12	81	40	342*	20	23	19
1009 Merl, Harald	6	1338	479	96	41	71	46	859*	26	134	29	36
Zweitstimmen ohne Kennzeichnung eines besonderen Bewerbers		53	53	9	3	4	3	8	5	6	7	8
Erststimmen insgesamt		8594	-	978	1195	831	778	859	342	909	1201	1501
Zweitstimmen insgesamt		7577	7577	874	789	747	691	633	357	911	1160	1415
Gesamtstimmen		16171	7577	1852	1984	1578	1469	1492	699	1820	2361	2916

Rentnerinnen und Rentner Partei

1101 Frummet, Ferdinand	1	2573	1632	172	136	302	436	217	941*	130	109	130
1102 Kabas, Josef	2	676	676	18	20	34	60	26	445	22	23	28
1103 Klughardt, Erich	5	166	166	9	9	17	11	16	80	9	6	9
1104 Siebert, Oskar	6	164	164	11	12	13	9	12	75	11	10	11
1105 Tittel, Dr. Lutz	3	641	641	49	62	73	71	45	237	35	34	35
1106 Weinmann, Manfred	4	279	279	32	32	24	36	35	64	17	18	21
Zweitstimmen ohne Kennzeichnung eines besonderen Bewerbers		34	34	6	-	4	3	6	3	8	1	3
Erststimmen insgesamt		941	-	-	-	-	-	-	941	-	-	-
Zweitstimmen insgesamt		3592	3592	297	271	467	626	357	904	232	201	237
Gesamtstimmen		4533	3592	297	271	467	626	357	1845	232	201	237

*) Erststimmen

1) Platznummer auf Grund der erhaltenen Gesamtstimmzahl. - 2) S = im Stimmkreis gewählt; L = auf Wahlkreisliste gewählt.

Noch: 1. Ergebnisse der Landtagswahl 2008 in Bayern für die einzelnen Bewerber nach Stimmkreisen
Wahlkreis Oberfranken

Bewerber		PL. Nr.	G	Ge- samt- stim- men	dar- unter Zweit- stim- men	Stimmkreis								
						401	402	403	404	405	406	407	408	409
Nr.	Name	1)	2)			Bam- berg- Land	Bam- berg- Stadt	Bay- reuth	Coburg	Forch- heim	Hof	Kro- nach, Lich- ten- fels	Kulm- bach	Wun- siedel i. Fich- telg.

Christlich-Soziale Union in Bayern e.V.

101 Heike, Jürgen W.	1	S	62814	38331	1839	3412	5029	24483*	4020	5777	11198	3530	3526
102 Huml, Melanie	2	S	58910	37844	20167	21066*	1827	6564	2973	1247	3089	1411	566
103 König, Alexander	6	S	31495	6535	65	108	325	223	122	24960*	542	323	4827
104 Rudrof, Heinrich	3	S	38663	12372	26291*	9377	326	292	451	349	1003	434	140
105 Schöffel, Martin	8	S	24506	5074	203	231	675	252	313	2572	244	584	19432*
106 Brendel-Fischer, Gudrun	4	S	38622	12920	84	95	11200	108	113	732	367	25702*	221
107 Eismann, Peter	11		16682	16682	747	137	526	41	15054	57	61	36	23
108 Gwosdek, Kathrin	13		11717	11717	43	84	96	183	84	202	10714	239	72
109 Lerchenfeld Freiherr von, Ludwig	10		19490	19490	240	325	781	458	361	4982	1248	10455	640
110 Meißner, Christian	5	S	36391	3757	273	142	107	2746	57	157	32634*	219	56
111 Nadler, Walter	7	S	31298	8578	36	29	22720*	127	296	722	183	6739	446
112 Nöth, Eduard	9	S	24367	928	219	172	309	47	23439*	39	55	58	29
113 Eibl, Roland	12		12948	12948	103	118	284	11180	167	262	633	96	105
114 Geheeb, Helga	17		3530	3530	2590	461	40	94	52	27	195	47	24
115 Siegle, Uta	14		8740	8740	84	119	324	118	196	319	232	208	7140
116 Wagner, August	16		5385	5385	25	30	196	56	48	4152	46	187	645
117 Zeck, Mathias	15		7666	7666	1296	4693	239	141	568	144	431	98	56
Zweitstimmen ohne Kennzeichnung eines besonderen Bewerbers			1603	1603	100	119	195	242	207	179	254	132	175
Erststimmen insgesamt			220727	-	26291	21066	22720	24483	23439	24960	32634	25702	19432
Zweitstimmen insgesamt			214100	214100	28114	19652	22479	22872	25082	21919	30495	24796	18691
Gesamtstimmen			434827	214100	54405	40718	45199	47355	48521	46879	63129	50498	38123

Sozialdemokratische Partei Deutschlands

201 Biedefeld, Susann	1	L	42619	27992	1474	2539	2498	14627*	2165	1810	11301	4520	1685
202 Rabenstein, Dr. Christoph	3	L	24074	12497	255	507	11577*	3011	673	1016	417	5233	1385
203 Steiger, Christa	4	L	18922	3420	118	163	244	2258	123	186	15502*	188	140
204 Martini, Heinz	6		15581	2011	36	120	235	139	67	1214	76	124	13570*
205 Aures, Inge	2	L	26911	11216	214	542	3886	531	274	3056	1576	15695*	1137
206 Mielentz, Jörg	5		16350	3775	30	74	187	56	58	12575*	102	58	3210
207 Bieber, Monika	7		11426	4502	2633	6924*	230	301	801	124	188	115	110
208 Büttner, Reiner	10		7615	1018	188	299	127	110	6597*	62	119	52	61
209 Deinlein, Manfred	8		9299	2270	7029*	1630	132	71	146	65	106	59	61
210 Meier, Sigrid	15		3053	3053	29	81	118	42	2617	49	32	40	45
211 Anselstetter, Hermann	13		4325	4325	18	110	295	61	44	199	49	3475	74
212 Janovsky, Astrid	11		6448	6448	37	110	169	78	95	5036	82	69	772
213 Raab, Uwe	12		4459	4459	107	195	3203	145	266	134	93	155	161
214 Morper-Marr, Gabriele	9		8693	8693	36	101	58	7836	65	55	446	35	61
215 Griebhammer, Holger	14		3351	3351	23	34	101	87	48	190	34	96	2738
216 Zeis, Eveline	17		905	905	166	98	39	74	36	25	426	21	20
217 Schmäling, Stefan	16		1238	1238	681	358	32	39	41	23	24	20	20
Zweitstimmen ohne Kennzeichnung eines besonderen Bewerbers			1002	1002	58	57	126	214	109	109	103	64	162
Erststimmen insgesamt			104096	-	7029	6924	11577	14627	6597	12575	15502	15695	13570
Zweitstimmen insgesamt			102175	102175	6103	7018	11680	15053	7628	13353	15174	14324	11842
Gesamtstimmen			206271	102175	13132	13942	23257	29680	14225	25928	30676	30019	25412

*) Erststimmen

1) Platznummer auf Grund der erhaltenen Gesamtstimmenzahl. - 2) S = im Stimmkreis gewählt; L = auf Wahlkreisliste gewählt.

Noch: 1. Ergebnisse der Landtagswahl 2008 in Bayern für die einzelnen Bewerber nach Stimmkreisen
Wahlkreis Oberfranken

Bewerber		PL. Nr.	G	Ge- samt- stim- men	dar- unter Zweit- stim- men	Stimmkreis								
						401	402	403	404	405	406	407	408	409
Nr.	Name	1)	2)			Bam- berg- Land	Bam- berg- Stadt	Bay- reuth	Coburg	Forch- heim	Hof	Kro- nach, Lich- ten- fels	Kulm- bach	Wun- siedel i. Fich- telg.

BÜNDNIS 90/DIE GRÜNEN

301 Gote, Ulrike	1	L	15652	11202	652	2120	4450*	1266	1983	926	852	2414	989
302 Roth, Sebastian	5		4553	1644	30	106	1143	67	78	100	43	2909*	77
303 Sowa, Ursula	2		10126	3684	2001	6442*	474	159	691	55	151	116	37
304 Lauterbach, Bernd	3		5250	1181	65	223	230	4069*	144	84	247	122	66
305 Wienands, Nanne	7		3826	1600	36	141	167	59	73	997	39	88	2226*
306 Waldmann, Karl	4		4898	344	44	111	73	23	4554*	18	20	30	25
307 Memmel, Edith	11		1690	1690	31	112	76	457	60	20	860	56	18
308 Lösche, Andreas	8		3635	1216	2419*	983	74	47	35	19	20	25	13
309 Platsch, Angela	13		1499	1499	9	22	24	1366	14	10	39	9	6
310 Löhnert, Jürgen	6		4212	1599	94	279	312	179	231	2613*	92	165	247
311 Schoppek, Dorothea Elena	14		1473	1473	151	940	118	50	61	33	47	54	19
312 Meyer-Schliefer, Thomas	9		2130	209	15	45	25	53	23	16	1921*	23	9
313 Badum, Lisa	10		1726	1726	51	131	94	39	1277	38	31	38	27
314 Heßberg von, Dr. Andreas	15		1202	1202	19	64	778	47	57	35	36	137	29
315 Bareuther, Gunda	17		635	635	4	38	36	18	20	38	10	21	450
316 Schrader, Dr. Klaus	12		1534	1534	28	87	95	85	68	821	51	45	254
317 Zeußel, Maria	16		986	986	10	28	820	14	22	8	7	60	17
Zweitstimmen ohne Kennzeichnung eines besonderen Bewerbers			341	341	14	71	51	54	61	18	26	22	24
Erststimmen insgesamt			31603	-	2419	6442	4450	4069	4554	2613	1921	2909	2226
Zweitstimmen insgesamt			33765	33765	3254	5501	4590	3983	4898	3236	2571	3425	2307
Gesamtstimmen			65368	33765	5673	11943	9040	8052	9452	5849	4492	6334	4533

FW FREIE WÄHLER Bayern e.V.

401 Meyer, Peter	1	L	14565	14565	607	500	6026	858	1512	960	920	2583	599
402 Glauber, Thorsten	2	L	14349	1494	485	191	271	103	12855*	101	70	221	52
403 Gödde, Ulrich	4		7242	861	34	35	127	83	128	78	346	6381*	30
404 Merk-Erbe, Brigitte	3		14100	4233	133	125	9867*	134	516	256	144	2725	200
405 Kormann, Helmut	10		4504	2375	1166	2129*	169	121	547	92	135	96	49
406 Linke, Michael	5		6645	565	31	28	57	131	57	86	6080*	146	29
407 Gügel, Richard J.	12		4361	4361	71	22	28	27	4142	20	15	26	10
408 Schöffel, Prof. Rainer	6		5539	798	41	42	140	49	132	251	39	104	4741*
409 Wüst, Udo	7		5154	1045	4109*	492	45	21	392	35	27	23	10
410 Lesch, Peter	9		4840	398	31	27	30	4442*	47	33	171	33	26
411 Kupijai, Benjamin	11		4423	187	9	6	15	10	15	4236*	17	29	86
412 Keller, Brigitte	13		3460	3460	104	70	213	2553	155	86	120	90	69
413 Hesel, Peter	17		2246	2246	37	14	851	27	51	76	24	1015	151
414 Kasper, Bernhard	15		2455	2455	273	90	12	108	20	28	1888	22	14
415 Ott, Rainer	16		2247	2247	22	17	44	27	50	1553	18	175	341
416 Stetten von, Dr. Klaus	8		5063	5063	31	29	135	53	72	372	45	58	4268
417 Vetter, Tino	14		2531	2531	51	37	48	91	51	68	2077	87	21
Zweitstimmen ohne Kennzeichnung eines besonderen Bewerbers			484	484	25	18	81	96	71	57	48	52	36
Erststimmen insgesamt			54840	-	4109	2129	9867	4442	12855	4236	6080	6381	4741
Zweitstimmen insgesamt			49368	49368	3151	1743	8292	4492	7958	4152	6104	7485	5991
Gesamtstimmen			104208	49368	7260	3872	18159	8934	20813	8388	12184	13866	10732

*) Erststimmen

1) Platznummer auf Grund der erhaltenen Gesamtstimmenzahl. - 2) S = im Stimmkreis gewählt; L = auf Wahlkreisliste gewählt.

Noch: 1. Ergebnisse der Landtagswahl 2008 in Bayern für die einzelnen Bewerber nach Stimmkreisen
Wahlkreis Oberfranken

Bewerber		PL. Nr. 1)	G 2)	Ge- samt- stim- men	dar- unter Zweit- stim- men	Stimmkreis								
						401	402	403	404	405	406	407	408	409
Nr.	Name					Bam- berg- Land	Bam- berg- Stadt	Bay- reuth	Coburg	Forch- heim	Hof	Kro- nach, Lich- ten- fels	Kulm- bach	Wun- siedel i. Fich- teleg.

Freie Demokratische Partei

501 Hacker, Thomas	1	L	14933	9982	857	1201	4951*	827	1329	1520	1047	2310	891
502 Nagel, Thomas	2		6783	2975	126	148	1694	137	158	257	350	3808*	105
503 Körber, Sebastian	6		4095	816	170	174	200	41	3279*	62	49	78	42
504 Jacobi, Peter	7		4061	333	44	34	52	3728*	57	33	54	34	25
505 Seidl, Gabriele	3		6037	2306	1265	3731*	186	119	355	85	134	103	59
506 Joachim, Christian	5		4373	1089	20	50	80	38	113	3284*	25	48	715
507 Lippert, Reinhard	11		2479	285	16	14	40	18	31	95	33	38	2194*
508 Cukrowski, Björn	10		2826	393	38	46	83	51	43	64	2433*	41	27
509 Fritsch, Robert	8		3852	201	3651*	86	17	14	34	14	8	11	17
510 Richter-Fischer, Elke	13		1694	1694	44	79	78	81	81	128	1076	80	47
511 Klier, Thomas	17		377	377	5	15	23	12	8	49	24	218	23
512 Schweingel, Dr. Dieter	4		4784	4784	104	190	2856	170	230	283	130	648	173
513 Eidt, Dr. Hans-Heinrich	9		2835	2835	25	48	42	2534	37	27	87	16	19
514 Beck, Dr. Thomas	12		1718	1718	376	1091	16	33	111	17	40	17	17
515 Froeschmann, Peter	15		1022	1022	14	7	20	6	22	759	7	42	145
516 Schauer, Werner	16		613	613	125	390	17	6	17	6	22	21	9
517 Wiegärtner, Sebastian	14		1314	1314	128	43	43	28	978	28	21	34	11

Zweitstimmen ohne Kennzeichnung eines besonderen Bewerbers			364	364	24	31	40	104	37	25	34	40	29
Erststimmen insgesamt			31059	-	3651	3731	4951	3728	3279	3284	2433	3808	2194
Zweitstimmen insgesamt			33101	33101	3381	3647	5487	4219	3641	3452	3141	3779	2354
Gesamtstimmen			64160	33101	7032	7378	10438	7947	6920	6736	5574	7587	4548

DIE REPUBLIKANER

601 Grüner, Marie-Luise	1		2909	1809	348	197	454	165	1100*	151	156	226	112
602 Herr, Gerd Hans	3		1909	892	407	1017*	39	41	246	27	62	49	21
603 Beierlein, Karl-Heinz	6		977	170	16	25	807*	13	21	11	9	59	16
604 Reichenberger, Petra	8		908	211	17	7	46	16	19	50	24	32	697*
605 Scharf, Detlef	7		959	205	23	19	26	21	16	754*	14	31	55
606 Lorenz, Joseph	2		2586	826	1760*	514	35	43	53	43	66	50	22
607 Baier, Lorenz	9		863	475	87	14	40	388*	258	10	13	46	7
608 Noffke, Franz	4		1617	996	41	27	45	10	835	10	15	621*	13
609 Ruff, Günter	10		747	133	17	8	16	36	11	10	614*	25	10
610 Ebner, Kurt	14		149	149	3	5	21	5	99	8	2	5	1
611 Herr, Bärbel	12		447	447	175	142	16	23	13	19	27	17	15
612 Kunzelmann, Max	5		1042	1042	74	14	43	23	14	670	22	38	144
613 Mielke, Gabriele	11		451	451	117	132	24	31	32	16	34	49	16
614 Schwindl, Stefan	13		433	433	6	9	35	3	4	10	16	16	334

Zweitstimmen ohne Kennzeichnung eines besonderen Bewerbers			51	51	6	2	3	9	5	8	8	4	6
Erststimmen insgesamt			7758	-	1760	1017	807	388	1100	754	614	621	697
Zweitstimmen insgesamt			8290	8290	1337	1115	843	439	1626	1043	468	647	772
Gesamtstimmen			16048	8290	3097	2132	1650	827	2726	1797	1082	1268	1469

*) Erststimmen

1) Platznummer auf Grund der erhaltenen Gesamtstimmenzahl. - 2) S = im Stimmkreis gewählt; L = auf Wahlkreisliste gewählt.

Noch: 1. Ergebnisse der Landtagswahl 2008 in Bayern für die einzelnen Bewerber nach Stimmkreisen
Wahlkreis Oberfranken

Bewerber		PL. Nr. 1)	G 2)	Ge- samt- stim- men	dar- unter Zweit- stim- men	Stimmkreis								
Nr.	Name					401 Bam- berg- Land	402 Bam- berg- Stadt	403 Bay- reuth	404 Coburg	405 Forch- heim	406 Hof	407 Kro- nach, Lich- ten- fels	408 Kulm- bach	409 Wun- siedel i. Fich- telg.

Ökologisch-Demokratische Partei / Bündnis für Familien

701 Klumpers, Dr. Klaus	1	2676	1257	150	233	155	1419*	171	92	216	154	86
702 Müller, Thomas	2	1422	427	20	38	34	201	19	23	995*	73	19
703 Eichler, Martin	5	819	206	613*	35	25	7	86	8	12	27	6
704 Och, Tanja	4	836	226	22	19	44	19	22	32	50	610*	18
705 Koppe, Bernd	8	574	98	3	5	476*	10	7	5	5	58	5
706 Throne, Fritz	7	666	93	5	4	7	5	3	573*	6	6	57
707 Batz, Susanne	3	1325	629	254	696*	55	40	101	31	59	64	25
708 Duppel, Ralf	9	450	95	3	5	3	3	9	60	2	10	355*
709 Stumpf, Karin	12	229	229	94	51	10	15	24	3	12	16	4
710 Pfisterer, Tanja	6	792	412	27	51	33	160	380*	28	38	52	23
711 Herschberger, Bernhard	13	227	227	7	5	3	4	5	3	167	29	4
712 Raabs, Christoph	10	303	303	9	8	7	232	7	5	26	5	4
713 Egelkraut, Ernst	11	275	275	6	3	6	4	2	196	1	9	48
714 Büchner, Thomas	14	190	190	5	-	4	167	3	5	1	3	2
715 Morgenroth, Andreas	17	84	84	3	3	2	65	2	4	2	1	2
716 Kolbe, Knut	15	162	162	5	25	12	8	14	9	53	32	4
717 Wiesmann, Ludwig	16	146	146	4	12	4	76	6	4	33	6	1

Zweitstimmen ohne Kennzeichnung eines besonderen Bewerbers		59	59	-	5	3	27	7	5	4	3	5
Erststimmen insgesamt		6117	-	613	696	476	1419	380	573	995	610	355
Zweitstimmen insgesamt		5118	5118	617	502	407	1043	488	513	687	548	313
Gesamtstimmen		11235	5118	1230	1198	883	2462	868	1086	1682	1158	668

Bayernpartei

801 Schütz, Daniel	1	629	450	105	86	41	40	56	28	59	179*	35
802 Kugler, Martin	6	354	80	4	3	11	8	274*	8	2	42	2
803 Forster, Friedrich	5	359	43	316*	15	3	2	6	4	8	3	2
804 Dotzler, Thomas	3	474	190	53	284*	22	24	16	19	20	16	20
805 Schrenker, Georg	2	530	270	169	9	14	5	11	14	260*	33	15
806 Wagner, Jürgen	7	341	177	46	53	8	164*	15	11	16	12	16
807 Fuchs, Wilhelm	9	222	69	2	5	153*	9	6	12	6	7	22
808 Puckl, Sabine	4	387	149	11	21	23	17	21	23	13	20	238*
809 Hoyer, Jürgen	8	333	90	3	2	6	8	2	243*	5	45	19
810 Schütz, Anna	10	216	216	52	41	14	21	21	9	22	19	17
811 Forster, Maria	11	131	131	33	26	11	15	7	10	11	10	8

Zweitstimmen ohne Kennzeichnung eines besonderen Bewerbers		22	22	4	-	-	6	2	1	5	1	3
Erststimmen insgesamt		2111	-	316	284	153	164	274	243	260	179	238
Zweitstimmen insgesamt		1887	1887	482	261	153	155	163	139	167	208	159
Gesamtstimmen		3998	1887	798	545	306	319	437	382	427	387	397

*) Erststimmen

1) Platznummer auf Grund der erhaltenen Gesamtstimmenzahl. - 2) S = im Stimmkreis gewählt; L = auf Wahlkreisliste gewählt.

Noch: 1. Ergebnisse der Landtagswahl 2008 in Bayern für die einzelnen Bewerber nach Stimmkreisen
Wahlkreis Oberfranken

Bewerber		PL. Nr. 1)	G 2)	Ge- samt- stim- men	dar- unter Zweit- stim- men	Stimmkreis								
						401	402	403	404	405	406	407	408	409
Nr.	Name					Bam- berg- Land	Bam- berg- Stadt	Bay- reuth	Coburg	Forch- heim	Hof	Kro- nach, Lich- ten- fels	Kulm- bach	Wun- siedel i. Fich- teig.

BÜRGER-BLOCK e.V.

901 Tscherner, Norbert	1	4612	3214	1398*	3117	12	15	27	8	12	18	5
902 Triffo, Andreas	2	1349	275	258	1074*	-	1	3	3	1	5	4
903 Distler, Andreas	4	158	158	112	27	2	4	6	-	4	3	-
904 Wolf, Christian	8	100	100	42	40	2	4	4	2	3	-	3
905 Neumann-Starklauf, Annette	10	70	70	23	30	1	1	6	4	2	2	1
906 Keidel, Christina	7	128	128	49	59	-	1	7	2	5	3	2
907 Josat, Heinz	14	36	36	9	19	2	-	3	1	1	1	-
908 Blecha, Barbara	3	239	239	77	117	8	9	6	3	5	10	4
909 Jahn, Donald	17	21	21	4	11	-	3	1	1	-	1	-
910 Frank, Gerhard	13	43	43	13	15	4	3	6	1	-	1	-
911 Stowasser, Dietmar	11	61	61	22	34	-	1	-	-	2	2	-
912 Hacker, Konrad	15	31	31	6	7	5	1	1	2	7	2	-
913 Böttiger, Petra	6	131	131	75	28	6	5	5	-	3	5	4
914 Schmitt, Richard	16	31	31	11	11	-	2	4	1	-	1	1
915 Ofen, Sabine	9	79	79	60	8	2	-	1	3	4	-	1
916 Wicht, Jürgen	12	53	53	20	23	-	1	3	1	2	3	-
917 Schuberth, Norbert	5	152	152	102	20	4	4	3	3	7	4	5

Zweitstimmen ohne Kennzeichnung eines besonderen Bewerbers	12	12	4	3	-	2	-	-	-	1	2
Erststimmen insgesamt	2472	-	1398	1074	-	-	-	-	-	-	-
Zweitstimmen insgesamt	4834	4834	887	3569	48	57	86	35	58	62	32
Gesamtstimmen	7306	4834	2285	4643	48	57	86	35	58	62	32

DIE LINKE

1001 Meist, Christa	1	10295	7682	576	733	1468	1075	876	948	937	2613*	1069
1002 Sabarth, Eckhard	2	4856	2488	86	116	2368*	171	212	185	125	1415	178
1003 Croy, Corinna	14	658	658	48	29	89	82	40	83	46	183	58
1004 Gröger, Detlef	8	2787	227	23	28	48	2560*	29	28	33	22	16
1005 Lyzanzuk, Ulrike	10	1618	1618	58	85	115	268	62	96	780	88	66
1006 Engelhardt, Klaus Bruno	6	2939	388	12	11	47	25	13	235	16	29	2551*
1007 Richter, Meike	16	479	479	17	15	41	41	19	228	14	32	72
1008 Männlein, Johannes	4	3539	1268	2271*	769	71	122	97	41	70	58	40
1009 Blank, Brigitte	17	378	378	27	15	47	22	19	48	18	47	135
1010 Klie, Hermann	5	3147	555	33	30	69	49	20	2592*	36	36	282
1011 Wagner, Cornelia	12	777	777	13	9	30	35	20	535	21	13	101
1012 Pfaffenberger, Arno	13	757	757	25	16	70	51	23	34	41	465	32
1013 Krämer, Mathias	7	2916	476	34	28	33	286	30	23	2440*	24	18
1014 Böhme, Dieter	9	2309	476	71	59	122	74	1833*	53	33	30	34
1015 Loch, Hans Karl	3	3953	1234	775	2719*	38	82	183	24	88	25	19
1016 Schwimmbeck, Heinrich	11	1238	1238	262	611	53	69	115	29	47	25	27
1017 Sommerer, Klaus	15	636	636	8	9	25	18	10	46	8	17	495

Zweitstimmen ohne Kennzeichnung eines besonderen Bewerbers		241	241	7	23	28	75	31	28	17	14	18
Erststimmen insgesamt		21947	-	2271	2719	2368	2560	1833	2592	2440	2613	2551
Zweitstimmen insgesamt		21576	21576	2075	2586	2394	2545	1799	2664	2330	2523	2660
Gesamtstimmen		43523	21576	4346	5305	4762	5105	3632	5256	4770	5136	5211

Nationaldemokratische Partei Deutschlands

1101 Limmer, Kai	1	4518	3777	537	298	741*	447	337	281	933	501	443
1102 Lorenz, Bernd	3	2048	1162	154	51	338	85	48	59	328	886*	99
1103 Sieghart, Udo	5	1334	654	36	6	72	18	31	680*	14	33	444
1104 Limmer, Kerstin	7	1175	617	74	558*	98	56	42	55	151	64	77
1105 Michaelis, Axel	6	1260	238	1022*	62	19	13	51	22	22	21	28
1106 Hühnlein, Johannes	9	927	306	28	23	22	27	621*	15	141	36	14
1107 Fischer, Dieter	8	978	199	31	16	24	779*	21	20	29	27	31
1108 Hanakam, Dominic	4	1635	160	16	9	24	25	16	23	1475*	19	28
1109 Bestehorn, Harald	2	2178	953	131	63	143	107	100	179	79	151	1225*

Zweitstimmen ohne Kennzeichnung eines besonderen Bewerbers		54	54	7	3	6	11	7	2	12	2	4
Erststimmen insgesamt		7987	-	1022	558	741	779	621	680	1475	886	1225
Zweitstimmen insgesamt		8120	8120	1014	531	746	789	653	656	1709	854	1168
Gesamtstimmen		16107	8120	2036	1089	1487	1568	1274	1336	3184	1740	2393

*) Erststimmen

1) Platznummer auf Grund der erhaltenen Gesamtstimmenzahl. - 2) S = im Stimmkreis gewählt; L = auf Wahlkreisliste gewählt.

Noch: 1. Ergebnisse der Landtagswahl 2008 in Bayern für die einzelnen Bewerber nach Stimmkreisen
Wahlkreis Mittelfranken

Bewerber		Pl. Nr. 1)	G 2)	Gesamt- stimmen	darunter Zweit- stimmen	Stimmkreis					
						501 Nürnberg- Nord	502 Nürnberg- Ost	503 Nürnberg- Süd	504 Nürnberg- West	505 Ansbach- Nord	506 Ansbach- Süd, Weißen- burg- Gunzenh.
Nr.	Name										

Christlich-Soziale Union in Bayern e.V.

101 Beckstein, Dr. Günther	1	S	265327	242410	22917*	20207	21888	18130	23219	28243
102 Herrmann, Joachim	5	S	33475	12901	5452	414	281	255	437	431
103 Söder, Dr. Markus	2	S	38392	19537	9296	1173	1790	18855*	887	889
104 Güttenberger, Petra	9	S	27983	2137	684	128	103	116	98	65
105 Matschl, Christa	10	S	25865	1882	93	32	26	24	30	32
106 Freller, Karl	7	S	28621	4338	624	405	24283*	537	157	277
107 Weiß, Dr. Manfred	12	S	24647	1529	303	89	257	64	99	371
108 Götz, Christa	14		11043	11043	418	101	117	64	507	213
109 Seidler, Richard	17		2385	2385	221	58	160	77	84	79
110 Ströbel, Jürgen	13		12541	12541	201	33	63	50	5728	3920
111 Gabsteiger, Günter	16		3774	3774	189	46	38	43	67	33
112 Eckstein, Kurt	8	S	28545	1312	254	403	60	45	56	79
113 Breitschwert, Klaus Dieter	6	S	30575	3151	102	24	36	26	27424*	2684
114 Wägemann, Gerhard	4	S	35537	744	117	48	47	23	133	34793*
115 Imhof, Hermann	11	S	25221	2624	1238	22597*	430	289	42	28
116 Winter, Cornelia	18		2197	2197	131	119	38	33	27	24
117 Herold, Hans	3	S	37337	203	29	7	4	7	58	12
118 Weingart, Udo	15		4175	4175	38	19	75	16	58	730
119 Merkel, Caroline	21		1142	1142	395	119	77	89	45	43
120 Ilg, Rainer	23		569	569	342	38	36	36	4	17
121 Lippert, Edith	24		551	551	125	39	178	35	27	16
122 Höller, Kurt	19		1184	1184	88	28	18	30	31	18
123 Schäfer, Victoria	20		1150	1150	303	137	76	78	61	82
124 Tischner, Michael	22		909	909	262	102	64	92	41	44

Zweitstimmen ohne Kennzeichnung eines besonderen Bewerbers			2483	2483	175	270	289	177	137	285
Erststimmen insgesamt			308757	-	22917	22597	24283	18855	27424	34793
Zweitstimmen insgesamt			336871	336871	21080	24039	26151	20336	32033	38615
Gesamtstimmen			645628	336871	43997	46636	50434	39191	59457	73408

Sozialdemokratische Partei Deutschlands

201 Beyer, Dr. Thomas	1	L	62139	43565	4444	5791	4222	3722	3045	3556
202 Naaß, Christa	2	L	29853	13401	477	424	456	357	4704	16452*
203 Vogel, Wolfgang	7		21190	8012	685	321	298	272	181	270
204 Schmitt-Bussinger, Helga	4	L	27175	9650	713	701	17525*	1386	452	786
205 Schuster, Stefan	3	L	28622	14534	2725	2157	4812	14088*	310	393
206 Weikert, Angelika	6	L	21306	6794	1731	14512*	1002	1828	99	130
207 Arnold, Horst	5	L	22100	4520	403	297	294	428	206	172
208 Koch, Helga	8		20548	7377	277	209	299	212	13171*	4968
209 Bischoff, Michael	10		19234	3782	114	83	78	118	106	51
210 Hiersemann, Alexandra	11		17649	4899	173	121	103	108	74	51
211 Lanig, Johannes	9		20118	5032	15086*	1649	672	976	126	61
212 Rodarius, Christine	12		14424	1421	167	124	279	109	60	241
213 Vogel, Klaus	14		4505	4505	148	173	392	169	73	79
214 Zahl, Elke	18		1915	1915	51	24	38	42	53	43
215 Magold, Dr. Malte	17		2100	2100	433	328	236	339	47	92
216 Tiefel, Jutta	13		5372	5372	836	678	687	937	182	172
217 Gelep, Adrian	23		1188	1188	86	62	58	57	36	29
218 Strohacker, Katja	24		949	949	151	180	131	215	25	18
219 Leberecht, Dietmar	20		1591	1591	23	17	16	25	247	21
220 Starck, Michelle	19		1670	1670	65	58	52	62	32	32
221 Wächtler, Sascha	21		1582	1582	79	56	69	63	767	173
222 Baumann, Martina	15		3556	3556	165	114	150	89	84	79
223 Weiß, Harald	16		2132	2132	49	118	102	65	31	46
224 Wagner, Karl-Heinz	22		1204	1204	61	53	56	64	152	493

Zweitstimmen ohne Kennzeichnung eines besonderen Bewerbers			1749	1749	142	156	213	169	92	123
Erststimmen insgesamt			181371	-	15086	14512	17525	14088	13171	16452
Zweitstimmen insgesamt			152500	152500	14198	13894	14715	11812	11184	12079
Gesamtstimmen			333871	152500	29284	28406	32240	25900	24355	28531

*) Erststimmen

1) Platznummer auf Grund der erhaltenen Gesamtstimmenzahl. - 2) S = im Stimmkreis gewählt; L = auf Wahlkreisliste gewählt.

Noch: 1. Ergebnisse der Landtagswahl 2008 in Bayern für die einzelnen Bewerber nach Stimmkreisen
Wahlkreis Mittelfranken

Bewerber		Stimmkreis					
		507	508	509	510	511	512
Nr.	Name	Erlangen-Höchstadt	Erlangen-Stadt	Fürth	Neustadt a.d.Aisch-Bad Windsheim, Fürth-Land	Nürnberger Land	Roth

Christlich-Soziale Union in Bayern e.V.

101 Beckstein, Dr. Günther	20575	16418	22739	23433	26862	20696
102 Herrmann, Joachim	4128	20574*	455	414	384	250
103 Söder, Dr. Markus	708	1009	1180	880	935	790
104 Guttenger, Petra	85	165	25846*	526	82	85
105 Matschl, Christa	23983*	1434	68	83	39	21
106 Freller, Karl	105	87	181	83	128	1754
107 Weiß, Dr. Manfred	47	79	96	53	71	23118*
108 Götz, Christa	299	160	175	8751	101	137
109 Seidler, Richard	68	117	57	43	52	1369
110 Ströbel, Jürgen	216	70	142	1339	353	426
111 Gabsteiger, Günter	52	46	1159	2051	22	28
112 Eckstein, Kurt	56	57	55	72	27233*	175
113 Breitschwert, Klaus Dieter	21	23	31	146	32	26
114 Wagemann, Gerhard	47	74	40	30	31	154
115 Imhof, Hermann	50	90	170	43	157	87
116 Winter, Cornelia	36	49	51	16	1645	28
117 Herold, Hans	33	7	27	37134*	14	5
118 Weingart, Udo	11	11	10	12	23	3172
119 Merkel, Caroline	59	73	98	33	67	44
120 Ilg, Rainer	6	9	25	8	32	16
121 Lippert, Edith	21	13	50	19	13	15
122 Höller, Kurt	186	665	59	28	17	16
123 Schäfer, Victoria	61	67	97	69	60	59
124 Tischner, Michael	44	51	79	44	49	37
Zweitstimmen ohne Kennzeichnung eines besonderen Bewerbers	139	123	298	220	165	205
Erststimmen insgesamt	23983	20574	25846	37134	27233	23118
Zweitstimmen insgesamt	27053	20897	27342	38396	31334	29595
Gesamtstimmen	51036	41471	53188	75530	58567	52713

Sozialdemokratische Partei Deutschlands

201 Beyer, Dr. Thomas	3269	3255	5667	4197	18574*	2397
202 Naaß, Christa	949	547	499	667	3823	498
203 Vogel, Wolfgang	3902	13178*	740	455	684	204
204 Schmitt-Bussinger, Helga	206	353	647	524	532	3350
205 Schuster, Stefan	294	483	1503	555	894	408
206 Weikert, Angelika	146	203	465	169	867	154
207 Arnold, Horst	169	310	17580*	1757	351	133
208 Koch, Helga	128	252	323	374	200	135
209 Bischoff, Michael	51	90	3000	15452*	55	36
210 Hiersemann, Alexandra	12750*	3717	197	137	168	50
211 Lanig, Johannes	188	403	399	163	305	90
212 Rodarius, Christine	71	71	117	82	100	13003*
213 Vogel, Klaus	68	247	143	75	310	2628
214 Zahl, Elke	20	18	1237	326	36	27
215 Magold, Dr. Malte	66	67	199	70	162	61
216 Tiefel, Jutta	202	234	618	315	333	178
217 Gelep, Adrian	579	75	58	65	51	32
218 Strohacker, Katja	34	33	65	26	39	32
219 Leberecht, Dietmar	8	12	26	1172	19	5
220 Starck, Michelle	204	914	91	64	57	39
221 Wächtler, Sascha	44	63	76	75	60	57
222 Baumann, Martina	95	101	133	71	2409	66
223 Weiß, Harald	45	21	50	39	1489	77
224 Wagner, Karl-Heinz	39	57	60	42	72	55
Zweitstimmen ohne Kennzeichnung eines besonderen Bewerbers	133	113	213	102	197	96
Erststimmen insgesamt	12750	13178	17580	15452	18574	13003
Zweitstimmen insgesamt	10910	11639	16526	11522	13213	10808
Gesamtstimmen	23660	24817	34106	26974	31787	23811

*) Erststimmen

Noch: 1. Ergebnisse der Landtagswahl 2008 in Bayern für die einzelnen Bewerber nach Stimmkreisen
Wahlkreis Mittelfranken

Bewerber		Pl. Nr. 1)	G 2)	Gesamt- stimmen	darunter Zweit- stimmen	Stimmkreis					
						501 Nürnberg- Nord	502 Nürnberg- Ost	503 Nürnberg- Süd	504 Nürnberg- West	505 Ansbach- Nord	506 Ansbach- Süd, Weißburg- Gunzenh.
Nr.	Name										

BÜNDNIS 90/DIE GRÜNEN

301	Stahl, Christine	1	L	34784	28308	4829	6476*	2319	1887	2539	1552
302	Ackermann, Renate	2	L	12764	6349	447	1857	290	202	6415*	1305
303	Ganserer, Markus	3		10802	4489	6313*	1062	340	329	382	214
304	Schikora, Norbert	5		7816	914	117	90	52	43	53	31
305	Berlinghof, Jutta	6		7139	1675	342	474	114	129	127	37
306	Turhan, Celal	9		4993	1875	499	352	211	3118*	85	49
307	Burkhardt, Dr. Ursula	10		4977	982	128	83	88	60	127	185
308	Moll, Dr. Gunther	4		8726	1811	189	144	77	80	170	43
309	Krilles, Renate	12		3963	410	36	27	3553*	29	46	10
310	Bachmayer, Manfred	7		5904	1059	140	125	38	48	80	32
311	Baßler, Julia	13		2623	2623	238	188	100	123	161	68
312	Spielvogel, Stefan	8		5009	397	57	38	24	23	22	9
313	Hufmann-Bisping, Dr. Lydia	14		2236	2236	49	191	15	24	14	13
314	Krippel, Dr. Martin	11		4437	532	74	44	42	35	52	3905*
315	Galaske, Waltraud	18		1150	1150	69	43	36	30	22	13
316	Grädler, Renate	16		1235	1235	66	56	93	37	78	68
317	Seer, Christine	22		1040	1040	330	360	66	75	18	21
318	Schreiner, Uwe	20		1143	1143	23	31	28	11	840	94
319	Hiemeyer, Dr. Susanne	21		1047	1047	193	219	66	88	65	28
320	Mötsch, Christoph	19		1149	1149	50	46	27	19	63	783
321	Gaubitz, Monika	17		1166	1166	37	42	23	26	80	30
322	Stammberger, Karlheinz	15		1769	1769	169	114	52	63	85	43
323	Peucker-Göbel, Karin	24		632	632	72	35	19	24	22	22
324	Wolff, Jürgen	23		967	967	238	206	78	105	38	20

Zweitstimmen ohne Kennzeichnung eines besonderen Bewerbers	664	664	129	70	41	66	39	43
Erststimmen insgesamt	62513	-	6313	6476	3553	3118	6415	3905
Zweitstimmen insgesamt	65622	65622	8521	5897	4239	3556	5208	4713
Gesamtstimmen	128135	65622	14834	12373	7792	6674	11623	8618

FW FREIE WÄHLER Bayern e.V.

401	Bauer, Dr. Peter	2	L	16600	9326	519	441	468	308	7274*	1975
402	Zägelein, Dr. Walter	4		9955	2371	118	120	101	52	1200	95
403	Kratzer, Hermann	3		11098	588	40	32	78	16	46	150
404	Dörfler, Jürgen Horst	9		4262	1981	448	215	282	2281*	84	81
405	Häusler, Irene	5		8712	1345	122	54	55	49	131	83
406	Scharl, Werner	8		5585	595	56	28	20	45	47	32
407	Seitz, Dr. Martin	6		8691	942	108	203	51	54	102	51
408	Pauli, Dr. Gabriele	1	L	35567	31369	4198*	1850	1643	1638	2918	2045
409	Wolz, Dr. Dieter	12		3559	702	157	70	2857*	171	18	20
410	Ehrhardt, Claudia	11		3728	1184	47	24	20	30	22	15
411	Tröster, Luise	13		3156	3156	119	46	52	61	113	2216
412	Faust, Siegfried	21		943	943	25	10	15	14	20	20
413	Welker, Dr. Manfred	15		1540	1540	31	18	10	17	18	14
414	Baritsch, Marcus	24		514	514	27	15	20	16	28	21
415	Beck, Dr. Hartmut	10		3764	701	158	3063*	104	96	24	23
416	Singer, Dr. Stefan	14		2803	2803	37	18	114	20	109	103
417	Scholl, Heiko	16		1537	1537	27	92	15	12	26	15
418	Kupser, Dr. Paul	19		1155	1155	10	9	7	5	873	160
419	Unterburger, Oliver	20		1083	1083	25	25	11	2	12	13
420	Böhm, Helmut	22		918	918	58	30	36	26	32	31
421	Bauer, Dr. Doris	18		1426	1426	14	8	12	9	1143	122
422	Payer-Pechan, Adelheid	23		693	693	32	15	21	9	47	26
423	Sparrer, Otto	7		7752	516	11	14	7	3	379	7236*
424	Winter, Werner	17		1505	1505	90	67	132	44	79	89

Zweitstimmen ohne Kennzeichnung eines besonderen Bewerbers	372	372	17	17	26	15	19	39
Erststimmen insgesamt	67653	-	4198	3063	2857	2281	7274	7236
Zweitstimmen insgesamt	69265	69265	2296	3421	3300	2712	7490	7439
Gesamtstimmen	136918	69265	6494	6484	6157	4993	14764	14675

*) Erststimmen

1) Platznummer auf Grund der erhaltenen Gesamtstimmenzahl. - 2) S = im Stimmkreis gewählt; L = auf Wahlkreisliste gewählt.

Noch: 1. Ergebnisse der Landtagswahl 2008 in Bayern für die einzelnen Bewerber nach Stimmkreisen
Wahlkreis Mittelfranken

Bewerber		Stimmkreis					
		507	508	509	510	511	512
Nr.	Name	Erlangen-Höchstadt	Erlangen-Stadt	Fürth	Neustadt a.d.Aisch-Bad Windsheim, Fürth-Land	Nürnberger Land	Roth

BÜNDNIS 90/DIE GRÜNEN

301 Stahl, Christine	2218	3056	2774	2300	3232	1602
302 Ackermann, Renate	286	456	386	451	379	290
303 Ganterer, Markus	311	506	409	304	413	219
304 Schikora, Norbert	23	60	6902*	386	30	29
305 Berlinghof, Jutta	73	112	127	83	5464*	57
306 Turhan, Celal	38	127	225	66	140	83
307 Burkhardt, Dr. Ursula	30	95	78	43	65	3995*
308 Moll, Dr. Gunther	710	6915*	165	85	90	58
309 Krilles, Renate	4	23	24	19	25	167
310 Bachmayer, Manfred	4845*	299	71	44	128	54
311 Baßler, Julia	248	963	175	111	149	99
312 Spielvogel, Stefan	36	47	96	4612*	27	18
313 Hufmann-Bisping, Dr. Lydia	50	38	27	21	1772	22
314 Krippel, Dr. Martin	28	78	46	33	36	64
315 Galaske, Waltraud	19	33	745	96	23	21
316 Grädler, Renate	30	49	41	25	57	635
317 Seer, Christine	16	21	38	28	40	27
318 Schreiner, Uwe	9	11	14	21	9	52
319 Hiemeyer, Dr. Susanne	43	131	82	31	59	42
320 Mötsch, Christoph	18	33	35	24	20	31
321 Gaubitz, Monika	72	39	41	714	33	29
322 Stammberger, Karlheinz	204	694	112	85	89	59
323 Peucker-Göbel, Karin	256	65	32	41	27	17
324 Wolff, Jürgen	35	56	82	22	46	41
Zweitstimmen ohne Kennzeichnung eines besonderen Bewerbers	33	65	52	33	52	41
Erststimmen insgesamt	4845	6915	6902	4612	5464	3995
Zweitstimmen insgesamt	4790	7057	5877	5066	6941	3757
Gesamtstimmen	9635	13972	12779	9678	12405	7752

FW FREIE WÄHLER Bayern e.V.

401 Bauer, Dr. Peter	889	510	513	1323	1311	1069
402 Zägelein, Dr. Walter	84	72	228	7584*	150	151
403 Kratzer, Hermann	47	22	27	50	80	10510*
404 Dörfler, Jürgen Horst	106	89	133	127	233	183
405 Häusler, Irene	7367*	208	74	322	114	133
406 Scharl, Werner	61	39	4990*	186	34	47
407 Seitz, Dr. Martin	110	58	53	66	7749*	86
408 Pauli, Dr. Gabriele	2043	1392	5845	6687	2701	2607
409 Wolz, Dr. Dieter	35	44	32	23	75	57
410 Ehrhardt, Claudia	882	2544*	28	46	39	31
411 Tröster, Luise	80	53	46	92	93	185
412 Faust, Siegfried	53	39	26	651	31	39
413 Welker, Dr. Manfred	1212	81	26	62	19	32
414 Baritsch, Marcus	18	14	245	68	18	24
415 Beck, Dr. Hartmut	40	31	45	42	83	55
416 Singer, Dr. Stefan	32	28	21	33	80	2208
417 Scholl, Heiko	28	17	19	22	1226	38
418 Kupser, Dr. Paul	10	3	9	41	12	16
419 Unterburger, Oliver	30	13	12	7	917	16
420 Böhm, Helmut	363	184	19	34	56	49
421 Bauer, Dr. Doris	18	10	13	40	20	17
422 Payer-Pechan, Adelheid	97	19	16	344	27	40
423 Sparrer, Otto	17	9	8	23	15	30
424 Winter, Werner	44	38	55	60	174	633
Zweitstimmen ohne Kennzeichnung eines besonderen Bewerbers	46	15	27	49	51	51
Erststimmen insgesamt	7367	2544	4990	7584	7749	10510
Zweitstimmen insgesamt	6345	2988	7520	10398	7559	7797
Gesamtstimmen	13712	5532	12510	17982	15308	18307

*) Erststimmen

Noch: 1. Ergebnisse der Landtagswahl 2008 in Bayern für die einzelnen Bewerber nach Stimmkreisen
Wahlkreis Mittelfranken

Bewerber		Pl. Nr. 1)	G 2)	Gesamt- stimmen	darunter Zweit- stimmen	Stimmkreis					
						501 Nürnberg- Nord	502 Nürnberg- Ost	503 Nürnberg- Süd	504 Nürnberg- West	505 Ansbach- Nord	506 Ansbach- Süd, Weiß- burg- Gunzenh.
Nr.	Name										

Freie Demokratische Partei

501 Rohde, Jörg	1	L	19048	15494	1250	1373	916	734	1106	1151
502 Hessel, Katja	2	L	7956	4754	633	672	388	367	205	159
503 Hahn, Dr. Jörg	3		6272	1956	236	229	120	107	157	125
504 Ulrich, Utz	13		2865	2865	545	636	296	288	66	62
505 Erdel, Rainer	4		6184	1066	64	47	48	40	5118*	171
506 Niesta-Weiser, Sigrid	9		4305	437	33	18	20	17	129	3868*
507 Renner, Günter	15		1185	1185	49	45	24	26	606	155
508 Kobjoll-Setzer, Nicole	17		1042	1042	197	158	70	76	50	27
509 Knapp, Dr. Frank	6		5503	1013	274	4490*	103	119	49	39
510 Peter, Thomas	5		6094	659	29	29	22	33	99	84
511 Lindner, Michael	12		3541	1234	206	177	122	2307*	57	61
512 Eipper, Dr. Christoph	11		3814	611	3203*	111	68	78	30	17
513 Kumar, Dr. Walburga	14		2194	2194	98	102	107	68	70	101
514 Fink, Helmut	10		3903	746	135	136	3157*	74	28	31
515 Bender, Dr.Dr. Eberhard	21		744	744	41	51	34	19	26	18
516 Schönwälder, Dr. Lothar	16		1148	1148	25	20	21	13	38	816
517 Heidenreich, Dr. Wolfgang	7		4972	469	49	52	51	18	45	78
518 Martin, Stefan	8		4496	276	32	30	13	11	15	12
519 Drechsler, Gabriele	24		500	500	31	76	27	16	19	17
520 Engelhardt, Werner Claus	22		717	717	30	19	28	24	48	14
521 Jungkunz, Robert	20		852	852	9	10	15	14	12	11
522 Bonenberger, Saskia	18		872	872	54	47	20	15	27	20
523 Silberer, Rüdiger	19		869	869	9	8	9	6	508	244
524 Schmauser, Erik M.	23		630	630	20	11	305	18	11	24

Zweitstimmen ohne Kennzeichnung eines besonderen Bewerbers			411	411	31	39	26	22	30	25
Erststimmen insgesamt			47373	-	3203	4490	3157	2307	5118	3868
Zweitstimmen insgesamt			42744	42744	4080	4096	2853	2203	3431	3462
Gesamtstimmen			90117	42744	7283	8586	6010	4510	8549	7330

DIE REPUBLIKANER

601 Baldauf, Rudolf	1		4286	2869	263	236	303	215	233	308
602 Kitzberger, Manfred	3		2055	860	31	25	56	44	166	1195*
603 Holler, Robert	4		1373	426	28	13	42	27	947*	75
604 Drage van, Alexander	7		1163	807	33	44	30	18	15	21
605 Schöniger, Walter	2		2240	1233	121	74	1007*	108	123	203
606 Lippert, Werner	6		1240	123	6	3	24	17	7	14
607 Decker, Arno	11		821	123	7	6	16	8	6	10
608 Schumann, Harald	8		945	401	544*	57	106	82	8	12
609 Staszewski, Susanne	12		814	182	11	632*	17	15	12	12
610 Endres, Werner	10		825	198	11	30	12	627*	14	9
611 Vollmar, Heidi	5		1273	147	11	13	8	8	8	8
612 Pflaumer, Heinz	9		891	95	14	7	10	6	4	6
613 Pregartner, Armin	13		254	254	10	9	13	10	13	10
614 Schulze, Andreas	20		112	112	3	7	3	4	3	3
615 Skrzypek, Sonja	19		124	124	9	13	4	5	10	3
616 Weih, Konrad	22		67	67	4	7	6	5	3	-
617 Roy-Schulze, Ulrike	24		31	31	2	4	2	3	2	1
618 Nagler, Volker	18		129	129	4	1	2	2	-	4
619 Appl, Reinhard	16		175	175	10	12	13	9	18	7
620 Krauthansl, Peter	14		233	233	10	5	10	5	24	141
621 Mauser, Georg	15		179	179	1	2	10	3	81	44
622 Lechner, Klaus	17		158	158	9	3	10	3	27	74
623 John, Dominik	23		52	52	5	3	4	4	5	2
624 Malachowski, Heinz	21		83	83	6	-	6	2	1	6

Zweitstimmen ohne Kennzeichnung eines besonderen Bewerbers			69	69	3	5	5	7	3	6
Erststimmen insgesamt			10462	-	544	632	1007	627	947	1195
Zweitstimmen insgesamt			9130	9130	612	579	712	610	786	979
Gesamtstimmen			19592	9130	1156	1211	1719	1237	1733	2174

*) Erststimmen

1) Platznummer auf Grund der erhaltenen Gesamtstimmenzahl. - 2) S = im Stimmkreis gewählt; L = auf Wahlkreisliste gewählt.

Noch: 1. Ergebnisse der Landtagswahl 2008 in Bayern für die einzelnen Bewerber nach Stimmkreisen
Wahlkreis Mittelfranken

Bewerber		Stimmkreis					
		507	508	509	510	511	512
Nr.	Name	Erlangen-Höchstadt	Erlangen-Stadt	Fürth	Neustadt a.d.Aisch-Bad Windsheim, Fürth-Land	Nürnberger Land	Roth

Freie Demokratische Partei

501 Rohde, Jörg	2701	2593	1514	3554*	1241	915
502 Hessel, Katja	205	281	389	1271	3202*	184
503 Hahn, Dr. Jörg	221	4316*	206	202	222	131
504 Ulrich, Utz	67	127	216	115	347	100
505 Erdel, Rainer	36	58	144	326	74	58
506 Niesta-Weiser, Sigrid	9	21	28	36	72	54
507 Renner, Günter	32	29	54	53	43	69
508 Kobjoll-Setzer, Nicole	53	97	91	57	113	53
509 Knapp, Dr. Frank	51	82	94	57	101	44
510 Peter, Thomas	26	34	5435*	221	43	39
511 Lindner, Michael	67	105	152	105	97	85
512 Eipper, Dr. Christoph	29	63	97	37	45	36
513 Kumar, Dr. Walburga	66	85	117	81	104	1195
514 Fink, Helmut	45	80	86	51	39	41
515 Bender, Dr.Dr. Eberhard	218	160	62	62	30	23
516 Schönwälder, Dr. Lothar	9	26	22	12	37	109
517 Heidenreich, Dr. Wolfgang	15	31	45	36	49	4503*
518 Martin, Stefan	4220*	65	33	34	17	14
519 Drechsler, Gabriele	13	18	34	15	205	29
520 Engelhardt, Werner Claus	31	55	43	390	20	15
521 Jungkunz, Robert	18	13	637	101	6	6
522 Bonenberger, Saskia	121	449	35	29	31	24
523 Silberer, Rüdiger	6	4	10	51	7	7
524 Schmauser, Erik M.	6	14	23	16	16	166
Zweitstimmen ohne Kennzeichnung eines besonderen Bewerbers	27	60	54	34	25	38
Erststimmen insgesamt	4220	4316	5435	3554	3202	4503
Zweitstimmen insgesamt	4072	4550	4186	3392	2984	3435
Gesamtstimmen	8292	8866	9621	6946	6186	7938

DIE REPUBLIKANER

601 Baldauf, Rudolf	228	98	380	362	1417*	243
602 Kitzberger, Manfred	30	18	60	45	339	46
603 Holler, Robert	22	5	37	126	18	33
604 Drage van, Alexander	46	356*	39	30	505	26
605 Schöniger, Walter	40	34	173	86	72	199
606 Lippert, Werner	6	4	1117*	30	4	8
607 Decker, Arno	698*	22	10	21	12	5
608 Schumann, Harald	11	5	63	23	19	15
609 Staszewski, Susanne	9	11	20	25	42	8
610 Endres, Werner	6	4	18	18	69	7
611 Vollmar, Heidi	7	4	11	1126*	43	26
612 Pflaumer, Heinz	5	2	8	9	24	796*
613 Pregartner, Armin	85	16	15	52	9	12
614 Schulze, Andreas	6	1	7	7	62	6
615 Skrzypek, Sonja	26	27	6	11	7	3
616 Weih, Konrad	-	1	10	7	20	4
617 Roy-Schulze, Ulrike	-	-	3	2	12	-
618 Nagler, Volker	37	55	8	12	2	2
619 Appl, Reinhard	5	3	11	10	64	13
620 Krauthansl, Peter	3	2	10	6	11	6
621 Mauser, Georg	2	2	6	18	3	7
622 Lechner, Klaus	3	5	6	8	3	7
623 John, Dominik	2	-	3	1	19	4
624 Malachowski, Heinz	-	1	2	13	42	4
Zweitstimmen ohne Kennzeichnung eines besonderen Bewerbers	3	1	15	6	7	8
Erststimmen insgesamt	698	356	1117	1126	1417	796
Zweitstimmen insgesamt	582	321	921	928	1408	692
Gesamtstimmen	1280	677	2038	2054	2825	1488

*) Erststimmen

Noch: 1. Ergebnisse der Landtagswahl 2008 in Bayern für die einzelnen Bewerber nach Stimmkreisen
Wahlkreis Mittelfranken

Bewerber		Pl. Nr. 1)	G 2)	Gesamt- stimmen	darunter Zweit- stimmen	Stimmkreis					
						501 Nürnberg- Nord	502 Nürnberg- Ost	503 Nürnberg- Süd	504 Nürnberg- West	505 Ansbach- Nord	506 Ansbach- Süd, Weißben- burg- Gunzenh.
Nr.	Name										

Ökologisch-Demokratische Partei / Bündnis für Familien

701 Forster, Manuela	1		3212	2479	733*	203	218	157	312	285
702 Höppel, Frank	6		1540	649	189	36	37	19	56	33
703 Osterlänger, Jürgen	2		2426	355	53	24	18	19	34	24
704 Malecha, Hartmut	3		1995	302	18	7	9	9	217	1693*
705 Schrollinger, Thomas	5		1738	860	165	94	878*	84	65	70
706 Fauteck, Heiner	13		637	115	5	10	7	6	6	4
707 Jäger, Katharina	11		765	185	53	580*	30	19	19	10
708 Ertel, Mario	7		1043	303	23	19	35	16	47	25
709 Schnabel, Gertrud	4		1854	267	14	12	10	5	1587*	143
710 Friedrich, Thomas	9		782	198	40	22	27	584*	10	10
711 Ott, Wolfgang	8		871	71	13	5	4	5	2	6
712 Zeller, Hermann	12		664	664	21	10	13	8	97	37
713 Ebert, Reinhard	18		337	337	11	3	3	5	8	275
714 Seiler, Friedmann	14		548	548	4	7	6	3	436	69
715 Reinhart, Manfred	15		358	358	24	13	7	13	15	10
716 Maibom, Johannes	16		356	356	5	2	4	1	5	6
717 Kleemann, Margit	17		348	348	27	31	23	15	23	133
718 Wittmann, Jochen	22		135	135	4	1	50	5	9	3
719 Krug, Werner	21		226	226	9	8	5	5	133	26
720 Vitzthum, Dr. Mathilde	20		252	252	29	14	10	10	11	9
721 Berberich, Martin	10		765	183	1	1	2	1	139	26
722 Ott, Heinrich	24		97	97	36	14	11	3	4	2
723 Müller, Norbert	23		107	107	18	14	8	23	3	1
724 Rank, Dr. Johannes	19		329	329	8	3	10	10	22	198

Zweitstimmen ohne Kennzeichnung eines besonderen Bewerbers			53	53	7	1	3	2	4	9
Erststimmen insgesamt			11661	-	733	580	878	584	1587	1693
Zweitstimmen insgesamt			9777	9777	777	554	550	443	1677	1414
Gesamtstimmen			21438	9777	1510	1134	1428	1027	3264	3107

Bayernpartei

801 Mair, Benjamin	1		831	630	60	201*	42	36	66	107
802 Steininger, Dieter	2		242	93	3	28	5	6	5	9
803 Bauch, Matthias	4		203	203	23	37	11	22	15	14
804 Baur, Werner	3		237	237	15	27	9	13	20	23
805 Hummel, Edith	5		200	200	18	23	10	12	29	28
806 Steinherr, Karl	6		84	84	5	8	10	3	14	9
Zweitstimmen ohne Kennzeichnung eines besonderen Bewerbers			29	29	3	2	3	2	6	4
Erststimmen insgesamt			350	-	-	201	-	-	-	-
Zweitstimmen insgesamt			1476	1476	127	125	90	94	155	194
Gesamtstimmen			1826	1476	127	326	90	94	155	194

*) Erststimmen

1) Platznummer auf Grund der erhaltenen Gesamtstimmenzahl. - 2) S = im Stimmkreis gewählt; L = auf Wahlkreisliste gewählt.

Noch: 1. Ergebnisse der Landtagswahl 2008 in Bayern für die einzelnen Bewerber nach Stimmkreisen
Wahlkreis Mittelfranken

Bewerber		Stimmkreis					
		507	508	509	510	511	512
Nr.	Name	Erlangen-Höchststadt	Erlangen-Stadt	Fürth	Neustadt a.d.Aisch-Bad Windsheim, Fürth-Land	Nürnberger Land	Roth

Ökologisch-Demokratische Partei / Bündnis für Familien

701 Forster, Manuela	144	214	218	384	171	173
702 Höppel, Frank	103	891*	54	64	34	24
703 Osterlänger, Jürgen	33	51	48	2071*	20	31
704 Malecha, Hartmut	2	10	6	9	9	6
705 Schrollinger, Thomas	24	75	56	79	97	51
706 Fauteck, Heiner	522*	44	8	16	4	5
707 Jäger, Katharina	5	10	13	9	10	7
708 Ertel, Mario	18	25	35	30	740*	30
709 Schnabel, Gertrud	8	9	21	25	8	12
710 Friedrich, Thomas	14	17	12	20	12	14
711 Ott, Wolfgang	4	3	800*	21	4	4
712 Zeller, Hermann	21	12	13	391	22	19
713 Ebert, Reinhard	2	4	7	10	4	5
714 Seiler, Friedmann	4	2	3	9	4	1
715 Reinhart, Manfred	28	201	14	16	13	4
716 Maibom, Johannes	7	4	2	318	2	-
717 Kleemann, Margit	11	16	17	22	17	13
718 Wittmann, Jochen	2	2	7	5	2	45
719 Krug, Werner	1	4	5	13	7	10
720 Vitzthum, Dr. Mathilde	25	110	11	5	8	10
721 Berberich, Martin	2	-	3	7	1	582*
722 Ott, Heinrich	3	4	12	-	3	5
723 Müller, Norbert	1	5	13	5	9	7
724 Rank, Dr. Johannes	5	4	10	11	15	33
Zweitstimmen ohne Kennzeichnung eines besonderen Bewerbers	2	5	7	5	4	4
Erststimmen insgesamt	522	891	800	2071	740	582
Zweitstimmen insgesamt	469	831	595	1474	480	513
Gesamtstimmen	991	1722	1395	3545	1220	1095

Bayernpartei

801 Mair, Benjamin	44	35	50	61	61	68
802 Steininger, Dieter	7	4	6	10	149*	10
803 Bauch, Matthias	10	8	8	19	22	14
804 Baur, Werner	24	10	16	23	32	25
805 Hummel, Edith	8	5	13	21	16	17
806 Steinherr, Karl	2	5	6	8	7	7
Zweitstimmen ohne Kennzeichnung eines besonderen Bewerbers	-	-	4	1	2	2
Erststimmen insgesamt	-	-	-	-	149	-
Zweitstimmen insgesamt	95	67	103	143	140	143
Gesamtstimmen	95	67	103	143	289	143

*) Erststimmen

Noch: 1. Ergebnisse der Landtagswahl 2008 in Bayern für die einzelnen Bewerber nach Stimmkreisen
Wahlkreis Mittelfranken

Bewerber		Pl. Nr. 1)	G 2)	Gesamt- stimmen	darunter Zweit- stimmen	Stimmkreis					
						501 Nürnberg- Nord	502 Nürnberg- Ost	503 Nürnberg- Süd	504 Nürnberg- West	505 Ansbach- Nord	506 Ansbach- Süd, Weißburg- Gunzenh.
Nr.	Name										

DIE LINKE

901 Heike, Anny	1		20254	15534	1745	1502	1475	1404	1873	1372
902 Ehnes, Hans-Joachim	2		6723	4560	290	239	240	254	236	149
903 Tax, Ramona	4		4627	1530	266	232	157	225	101	3097*
904 Weinberg, Harald	3		6156	2609	647	3547*	378	483	105	95
905 Plack, Sarah	14		1248	1248	96	89	64	68	44	95
906 Stuart, Bonnie	19		703	703	28	29	22	26	19	20
907 Özen, Taylan	5		4116	1025	176	149	3091*	256	53	51
908 Mittl, Sigrun	15		1047	1047	80	75	68	55	43	26
909 Gruber, Heinz	13		1661	1661	77	80	65	61	92	874
910 Kernstock-Jeremias, Kerstin	8		3743	482	32	20	26	24	3261*	227
911 Gebuhr, Stefan	7		4022	395	3627*	83	76	75	13	20
912 Lüdemann, Angelika	21		584	584	126	95	76	91	25	11
913 Pirner, Gisberta	24		311	311	47	56	54	66	14	6
914 Amon, Waldemar	16		998	998	67	53	85	74	56	28
915 Stuckert, Brigitte	23		403	403	7	9	4	9	72	8
916 Escherich, Alfred Georg	12		2799	306	15	29	141	21	29	14
917 Hartmann, Gerhard	17		819	819	42	60	88	63	44	28
918 Blohm, Annegret	22		488	488	39	48	28	21	33	16
919 Geiß, Beate	20		620	620	92	111	85	134	24	23
920 Förster, Henry	9		3365	216	23	26	13	24	35	7
921 Schlappa, Richard	11		2892	181	10	92	13	9	10	3
922 Müller, Heidi	18		811	811	62	52	57	69	73	111
923 Edelmann, Rainer	6		4093	421	67	101	62	3672*	25	12
924 Stolpe, Dieter	10		3257	474	41	32	24	31	51	15

Zweitstimmen ohne Kennzeichnung eines besonderen Bewerbers			402	402	41	58	44	52	28	28
Erststimmen insgesamt			38314	-	3627	3547	3091	3672	3261	3097
Zweitstimmen insgesamt			37828	37828	4116	3320	3345	3595	3098	3239
Gesamtstimmen			76142	37828	7743	6867	6436	7267	6359	6336

Die Violetten - für spirituelle Politik

1001 Walter, Bruno	1		782	499	73	41	36	29	54	283*
1002 Bates, Silke	3		390	188	12	9	11	6	202*	90
1003 Mathiesen, Gert	7		177	177	18	13	8	11	9	35
1004 Mörtel, Edith	6		192	192	35	24	20	24	5	20
1005 Ahlers, Werner	4		363	110	13	14	9	7	15	17
1006 Bauer, Andrea	5		268	268	26	18	19	13	53	32
1007 Moezer, Doris	2		439	439	42	27	34	28	38	43
Zweitstimmen ohne Kennzeichnung eines besonderen Bewerbers			23	23	4	1	1	2	1	2
Erststimmen insgesamt			738	-	-	-	-	-	202	283
Zweitstimmen insgesamt			1896	1896	223	147	138	120	175	239
Gesamtstimmen			2634	1896	223	147	138	120	377	522

Nationaldemokratische Partei Deutschlands

1101 Ollert, Ralf	1		5948	4752	553	436	703	1196*	460	542
1102 Fischer, Matthias	2		2514	1281	68	58	68	393	102	131
1103 Paulus, Michael	9		964	363	12	34	19	61	29	35
1104 Paulus, Martin	10		914	519	18	12	23	33	52	37
1105 Oleszak, Jasmin	7		1269	140	9	5	18	16	24	18
1106 Vahlberg, Richard	3		1459	699	41	760*	44	102	89	63
1107 Heiß, Michael	4		1396	162	9	19	12	23	26	1234*
1108 Schmaus, Sebastian	5		1382	713	669*	59	63	238	51	67
1109 Biller, Rainer	6		1314	305	39	19	1009*	107	22	22
1110 Steinbeck, Torsten	11		835	179	8	16	8	19	4	14
1111 Burger, Tibor	12		692	124	8	4	10	17	22	21
1112 Reeb, Marco	8		1263	240	6	9	4	15	1023*	90
Zweitstimmen ohne Kennzeichnung eines besonderen Bewerbers			83	83	6	13	18	7	8	7
Erststimmen insgesamt			10473	-	669	760	1009	1196	1023	1234
Zweitstimmen insgesamt			9560	9560	777	684	990	1031	889	1047
Gesamtstimmen			20033	9560	1446	1444	1999	2227	1912	2281

*) Erststimmen

1) Platznummer auf Grund der erhaltenen Gesamtstimmenzahl. - 2) S = im Stimmkreis gewählt; L = auf Wahlkreisliste gewählt.

Noch: 1. Ergebnisse der Landtagswahl 2008 in Bayern für die einzelnen Bewerber nach Stimmkreisen
Wahlkreis Mittelfranken

Bewerber		Stimmkreis					
		507	508	509	510	511	512
Nr.	Name	Erlangen-Höchstadt	Erlangen-Stadt	Fürth	Neustadt a.d.Aisch-Bad Windsheim, Fürth-Land	Nürnberger Land	Roth

DIE LINKE

901 Heike, Anny	956	938	4720*	1719	1474	1076
902 Ehnes, Hans-Joachim	2163*	1140	1477	171	195	169
903 Tax, Ramona	61	47	206	57	100	78
904 Weinberg, Harald	96	85	336	91	189	104
905 Plack, Sarah	240	293	101	61	57	40
906 Stuart, Bonnie	21	8	449	39	18	24
907 Özen, Taylan	32	45	121	40	60	42
908 Mittl, Sigrun	46	45	435	73	57	44
909 Gruber, Heinz	34	48	90	43	68	129
910 Kernstock-Jeremias, Kerstin	11	11	24	54	22	31
911 Gebuhr, Stefan	16	11	30	29	15	27
912 Lüdemann, Angelika	20	22	46	18	29	25
913 Pirner, Gisberta	6	4	20	3	24	11
914 Amon, Waldemar	52	21	421	69	29	43
915 Stuckert, Brigitte	8	2	21	251	6	6
916 Escherich, Alfred Georg	5	10	24	6	12	2493*
917 Hartmann, Gerhard	26	35	66	43	38	286
918 Blohm, Annegret	13	9	26	20	191	44
919 Geiß, Beate	25	13	34	23	33	23
920 Förster, Henry	27	16	26	3149*	11	8
921 Schlappa, Richard	4	1	11	8	2711*	20
922 Müller, Heidi	68	34	85	99	54	47
923 Edelmann, Rainer	22	22	30	30	36	14
924 Stolpe, Dieter	171	2783*	45	19	26	19
Zweitstimmen ohne Kennzeichnung eines besonderen Bewerbers	21	22	41	27	23	17
Erststimmen insgesamt	2163	2783	4720	3149	2711	2493
Zweitstimmen insgesamt	1981	2882	4165	2993	2767	2327
Gesamtstimmen	4144	5665	8885	6142	5478	4820

Die Violetten - für spirituelle Politik

1001 Walter, Bruno	31	41	40	60	43	51
1002 Bates, Silke	7	7	9	16	15	6
1003 Mathiesen, Gert	7	7	4	5	7	53
1004 Mörtel, Edith	6	11	10	14	16	7
1005 Ahlers, Werner	3	8	9	4	11	253*
1006 Bauer, Andrea	14	13	15	28	16	21
1007 Moezer, Doris	32	15	58	66	26	30
Zweitstimmen ohne Kennzeichnung eines besonderen Bewerbers	-	5	3	-	-	4
Erststimmen insgesamt	-	-	-	-	-	253
Zweitstimmen insgesamt	100	107	148	193	134	172
Gesamtstimmen	100	107	148	193	134	425

Nationaldemokratische Partei Deutschlands

1101 Ollert, Ralf	270	187	644	411	264	282
1102 Fischer, Matthias	50	41	1233*	271	35	64
1103 Paulus, Michael	33	42	49	24	601*	25
1104 Paulus, Martin	122	395*	44	72	86	20
1105 Oleszak, Jasmin	13	4	17	1129*	4	12
1106 Vahlberg, Richard	27	36	103	111	18	65
1107 Heiß, Michael	7	6	24	9	12	15
1108 Schmaus, Sebastian	30	17	90	34	31	33
1109 Biller, Rainer	7	11	34	18	12	14
1110 Steinbeck, Torsten	9	4	19	17	61	656*
1111 Burger, Tibor	568*	13	11	6	4	8
1112 Reeb, Marco	9	6	13	66	10	12
Zweitstimmen ohne Kennzeichnung eines besonderen Bewerbers	2	3	6	7	4	2
Erststimmen insgesamt	568	395	1233	1129	601	656
Zweitstimmen insgesamt	579	370	1054	1046	541	552
Gesamtstimmen	1147	765	2287	2175	1142	1208

*) Erststimmen

Noch: 1. Ergebnisse der Landtagswahl 2008 in Bayern für die einzelnen Bewerber nach Stimmkreisen
Wahlkreis Unterfranken

Bewerber		Pl. Nr. 1)	G 2)	Gesamt- stimmen	darunter Zweit- stimmen	Stimmkreis			
						601 Aschaffen- burg-Ost	602 Aschaffen- burg-West	603 Bad Kissingen	604 Haßberge, Rhön- Grabfeld
Nr.	Name								

Christlich-Soziale Union in Bayern e.V.

101 Stamm, Barbara	1	L	176138	176138	8080	9843	21973	18680
102 Sinner, Eberhard	2	S	38512	11451	1173	1126	1649	787
103 Stockinger, Prof.Dr. Hans Gerhard	13		17902	17902	213	587	1213	968
104 Vogel, Steffen	12		18314	18314	100	134	2951	14018
105 Krohnen, Marianne	14		16737	16737	9979	3438	81	71
106 Hofstetter, Gabriele	15		5649	5649	156	260	122	101
107 Klein, Burkhard	16		4361	4361	59	56	50	52
108 Bausback, Prof.Dr. Winfried	8	S	27925	7852	4545	20073*	92	75
109 Eck, Gerhard	5	S	33724	4322	74	101	199	857
110 Hünnerkopf, Dr. Otto	11	S	23795	1204	50	73	82	124
111 Jörg, Oliver	10	S	23971	3451	115	181	201	120
112 Kiesel, Robert	6	S	33141	4130	128	135	29011*	1609
113 Ländner, Manfred	4	S	34975	982	23	24	49	40
114 Rüh, Berthold	9	S	25253	1095	409	429	25	45
115 Weiß, Dr. Bernd	3	S	37205	3624	49	58	2964	33581*
116 Winter, Peter	7	S	31249	5822	25427*	4710	52	42
Zweitstimmen ohne Kennzeichnung eines besonderen Bewerbers			1797	1797	193	158	197	233
Erststimmen insgesamt			265817	-	25427	20073	29011	33581
Zweitstimmen insgesamt			284831	284831	25346	21313	31900	37822
Gesamtstimmen			550648	284831	50773	41386	60911	71403

Sozialdemokratische Partei Deutschlands

201 Pranghofer, Karin	1	L	37568	28679	6836	8889*	2406	2256
202 Schneider, Harald	3	L	17715	9009	341	1990	791	527
203 Dittmar, Sabine	4	L	16797	6563	149	584	10234*	1988
204 Halbleib, Volkmarr	2	L	20386	3743	25	62	266	118
205 Noll, Guido	7		13067	4922	8145*	2633	334	205
206 Töpfer, Florian	6		13995	1753	27	49	683	272
207 Meyerer, Thorsten	9		10901	1272	66	268	66	77
208 Brühl, Wolfgang	8		12110	1310	86	144	297	10800*
209 Schneider, Marco	5		14727	4134	36	46	57	56
210 Konnerth, Alfred	10		7586	716	16	52	40	38
211 Glos, Astrid	15		2683	2683	23	72	104	108
212 Kauczok, Karl-Heinz	11		6515	6515	13	22	583	414
213 Münig, Thomas	17		2066	2066	44	98	41	38
214 Roser, Andreas	12		3834	3834	34	130	177	120
215 Hümmer, Paul	13		3161	3161	11	29	50	2814
216 Seitz, Jürgen	19		1773	1773	1067	445	32	28
217 Koch, Heinz	14		2834	2834	16	12	25	28
218 Simon, Ewald	20		1543	1543	4	9	902	560
219 Herbrik, Rafael	18		1883	1883	84	1540	18	11
220 Steigerwald, Heiko	16		2674	2674	66	78	60	43
Zweitstimmen ohne Kennzeichnung eines besonderen Bewerbers			828	828	45	85	94	97
Erststimmen insgesamt			102751	-	8145	8889	10234	10800
Zweitstimmen insgesamt			91895	91895	8989	8348	7026	9798
Gesamtstimmen			194646	91895	17134	17237	17260	20598

*) Erststimmen

1) Platznummer auf Grund der erhaltenen Gesamtstimmenzahl. - 2) S = im Stimmkreis gewählt; L = auf Wahlkreisliste gewählt.

Noch: 1. Ergebnisse der Landtagswahl 2008 in Bayern für die einzelnen Bewerber nach Stimmkreisen
Wahlkreis Unterfranken

Bewerber		Stimmkreis					
		605	606	607	608	609	610
Nr.	Name	Kitzingen	Main- Spessart	Miltenberg	Schwein- furt	Würzburg- Land	Würzburg- Stadt

Christlich-Soziale Union in Bayern e.V.

101 Stamm, Barbara	15848	23132	13797	16431	30601	17753
102 Sinner, Eberhard	808	27061*	1771	686	2132	1319
103 Stockinger, Prof.Dr. Hans Gerhard	1086	471	237	12229	392	506
104 Vogel, Steffen	119	111	118	403	168	192
105 Krohnen, Marianne	52	105	2756	73	116	66
106 Hofstetter, Gabriele	86	3933	410	132	284	165
107 Klein, Burkhard	3831	35	48	49	137	44
108 Bausback, Prof.Dr. Winfried	53	145	2589	73	101	179
109 Eck, Gerhard	2643	74	123	29402*	151	100
110 Hünnerkopf, Dr. Otto	22591*	93	50	239	331	162
111 Jörg, Oliver	166	279	156	160	2073	20520*
112 Kiesel, Robert	319	400	215	610	591	123
113 Ländner, Manfred	120	94	25	104	33993*	503
114 Rüth, Berthold	16	42	24158*	37	36	56
115 Weiß, Dr. Bernd	36	46	34	283	66	88
116 Winter, Peter	17	112	735	50	64	40
Zweitstimmen ohne Kennzeichnung eines besonderen Bewerbers	109	95	134	259	233	186
Erststimmen insgesamt	22591	27061	24158	29402	33993	20520
Zweitstimmen insgesamt	25309	29167	23198	31818	37476	21482
Gesamtstimmen	47900	56228	47356	61220	71469	42002

Sozialdemokratische Partei Deutschlands

201 Pranghofer, Karin	1683	2493	3948	2305	3732	3020
202 Schneider, Harald	480	8706*	1408	734	1670	1068
203 Dittmar, Sabine	269	434	207	1725	618	589
204 Halbleib, Volkmarr	791	210	34	118	16643*	2119
205 Noll, Guido	112	451	380	182	413	212
206 Töpfer, Florian	389	74	43	12242*	118	98
207 Meyerer, Thorsten	51	445	9629*	75	94	130
208 Brühl, Wolfgang	80	102	61	177	176	187
209 Schneider, Marco	61	803	58	83	2934	10593*
210 Konnerth, Alfred	6870*	41	26	260	132	111
211 Glos, Astrid	1825	65	27	145	196	118
212 Kauczok, Karl-Heinz	202	48	9	5084	71	69
213 Münig, Thomas	32	40	1643	27	59	44
214 Roser, Andreas	116	313	78	104	1194	1568
215 Hümmer, Paul	46	52	6	75	47	31
216 Seitz, Jürgen	17	50	51	26	37	20
217 Koch, Heinz	52	32	18	20	2394	237
218 Simon, Ewald	10	10	8	16	14	10
219 Herbrik, Rafael	7	19	125	23	21	35
220 Steigerwald, Heiko	34	2206	26	41	59	61
Zweitstimmen ohne Kennzeichnung eines besonderen Bewerbers	57	59	73	130	112	76
Erststimmen insgesamt	6870	8706	9629	12242	16643	10593
Zweitstimmen insgesamt	6314	7947	8229	11350	14091	9803
Gesamtstimmen	13184	16653	17858	23592	30734	20396

*) Erststimmen

Noch: 1. Ergebnisse der Landtagswahl 2008 in Bayern für die einzelnen Bewerber nach Stimmkreisen
Wahlkreis Unterfranken

Bewerber		Pl. Nr. 1)	G 2)	Gesamt- stimmen	darunter Zweit- stimmen	Stimmkreis			
						601 Aschaffenburg-Ost	602 Aschaffenburg-West	603 Bad Kissingen	604 Haßberge, Rhön-Grabfeld
Nr.	Name								

BÜNDNIS 90/DIE GRÜNEN

301 Tolle, Simone	1	L	20598	15310	537	1238	1589	1254
302 Mütze, Thomas	2	L	14890	8151	3724	6739*	104	128
303 Fuchs, Ayfer	5		6693	2217	60	127	332	520
304 Heilig, Martin	4		9403	2429	16	53	39	34
305 Deckert, Sylvia	13		1846	1846	98	355	57	46
306 Gauger, Matthias	3		10154	2311	45	103	154	98
307 Hein, Sylvia	6		5340	788	4552*	268	43	37
308 Plate, Hans-Georg	9		3929	841	36	72	82	65
309 Stahl, Christina	11		3193	3193	321	1768	81	96
310 Schmäling, Norbert	7		4891	559	26	57	4332*	108
311 Büttner, Christa	18		811	811	13	43	27	27
312 Oschmann, Udo	8		4676	926	23	41	405	3750*
313 Kopp, Antje	14		1360	1360	35	55	665	123
314 Lassiter, Wayne	10		3326	255	13	95	9	24
315 Metzger, Heike	12		2016	2016	17	25	24	24
316 Heß, Janek	19		783	783	30	57	60	66
317 Eisele, Dr. Susanne	17		1042	1042	47	69	36	54
318 Link, Stefan	16		1118	1118	93	751	28	13
319 Pumpurs, Eva	20		588	588	9	34	19	28
320 Richter, Dagmar	15		1175	1175	13	40	153	775

Zweitstimmen ohne Kennzeichnung eines besonderen Bewerbers

343 343 11 43 35 28

Erststimmen insgesamt

50113 - 4552 6739 4332 3750

Zweitstimmen insgesamt

48062 48062 5167 5294 3942 3548

Gesamtstimmen

98175 48062 9719 12033 8274 7298

FW FREIE WÄHLER Bayern e.V.

401 Fahn, Dr. Hans Jürgen	1	L	20068	16364	3704*	1151	859	1219
402 Eckert, Roland	3		9953	1143	490	29	49	100
403 Grollmann, Marlies	10		4932	4932	79	62	149	126
404 Schneider, Dr. Ulrike	5		9438	2991	130	85	561	780
405 Stuntz, Christina	6		9003	1553	76	46	139	98
406 Schötterl, Bernd	7		7367	405	79	57	27	23
407 Wolff, Roland	17		2310	2310	67	49	68	83
408 Pfeuffer, Erwin	18		1860	1860	26	23	40	61
409 Winkler, Christoph	4		9659	614	38	31	63	9045*
410 Albert, Eugen	8		6842	1116	18	10	5726*	909
411 Kern, Walter	9		5671	2021	687	3650*	122	151
412 Schöll, Axel	15		2361	2361	11	20	166	163
413 Weinbeer, Sabine	16		2342	2342	56	59	61	1727
414 Hilmer, Dr. Wulf	11		3512	3512	31	44	59	190
415 Blatt, Lothar	13		2823	2823	953	1381	37	31
416 Glückler, Reimar	14		2770	2770	29	32	2148	48
417 Heinel, Norbert	20		1187	1187	16	2	74	107
418 Zenger, Alfred	19		1515	1515	21	26	8	12
419 Hohloch, Joachim	12		3191	771	29	13	29	23
420 Felbinger, Günther	2	L	11834	835	89	47	139	75

Zweitstimmen ohne Kennzeichnung eines besonderen Bewerbers

465 465 28 19 48 64

Erststimmen insgesamt

65213 - 3704 3650 5726 9045

Zweitstimmen insgesamt

53890 53890 2953 3186 4846 5990

Gesamtstimmen

119103 53890 6657 6836 10572 15035

*) Erststimmen

1) Platznummer auf Grund der erhaltenen Gesamtstimmenzahl. - 2) S = im Stimmkreis gewählt; L = auf Wahlkreisliste gewählt.

Noch: 1. Ergebnisse der Landtagswahl 2008 in Bayern für die einzelnen Bewerber nach Stimmkreisen
Wahlkreis Unterfranken

Bewerber		Stimmkreis					
		605	606	607	608	609	610
Nr.	Name	Kitzingen	Main- Spessart	Miltenberg	Schwein- furt	Würzburg- Land	Würzburg- Stadt

BÜNDNIS 90/DIE GRÜNEN

301 Tolle, Simone	1273	5288*	612	2365	3386	3056
302 Mütze, Thomas	108	1319	1851	132	272	513
303 Fuchs, Ayfer	277	248	53	4476*	253	347
304 Heilig, Martin	83	196	18	94	6974*	1896
305 Deckert, Sylvia	43	114	712	170	144	107
306 Gauger, Matthias	132	213	61	154	1351	7843*
307 Hein, Sylvia	39	72	45	90	110	84
308 Plate, Hans-Georg	3088*	98	40	85	175	188
309 Stahl, Christina	64	134	132	128	177	292
310 Schmäling, Norbert	41	59	22	71	76	99
311 Büttner, Christa	526	26	9	29	81	30
312 Oschmann, Udo	49	34	22	105	102	145
313 Kopp, Antje	47	64	22	91	119	139
314 Lassiter, Wayne	11	15	3071*	13	30	45
315 Metzger, Heike	26	1757	7	26	80	30
316 Heß, Janek	42	54	27	278	72	97
317 Eisele, Dr. Susanne	37	58	14	74	229	424
318 Link, Stefan	16	23	48	23	33	90
319 Pumpurs, Eva	23	40	11	48	263	113
320 Richter, Dagmar	25	24	8	43	41	53
Zweitstimmen ohne Kennzeichnung eines besonderen Bewerbers	19	23	13	35	49	87
Erststimmen insgesamt	3088	5288	3071	4476	6974	7843
Zweitstimmen insgesamt	2881	4571	3727	4054	7043	7835
Gesamtstimmen	5969	9859	6798	8530	14017	15678

FW FREIE WÄHLER Bayern e.V.

401 Fahn, Dr. Hans Jürgen	1665	2703	5250	1121	1820	576
402 Eckert, Roland	8810*	71	33	133	192	46
403 Grollmann, Marlies	151	3801	74	86	351	53
404 Schneider, Dr. Ulrike	510	492	95	6447*	268	70
405 Stuntz, Christina	503	178	55	294	7450*	164
406 Schötterl, Bernd	42	61	6962*	23	58	35
407 Wolff, Roland	389	226	54	72	798	504
408 Pfeuffer, Erwin	352	71	21	211	983	72
409 Winkler, Christoph	89	73	26	108	148	38
410 Albert, Eugen	21	32	13	60	31	22
411 Kern, Walter	136	136	431	109	187	62
412 Schöll, Axel	93	49	12	1773	52	22
413 Weinbeer, Sabine	81	74	51	86	107	40
414 Hilmers, Dr. Wulf	2770	61	30	198	76	53
415 Blatt, Lothar	26	115	165	20	61	34
416 Glückler, Reimar	39	305	26	68	46	29
417 Heinelt, Norbert	47	34	4	861	27	15
418 Zenger, Alfred	3	550	858	10	18	9
419 Hohloch, Joachim	117	182	27	30	321	2420*
420 Felbinger, Günther	75	10999*	58	69	183	100
Zweitstimmen ohne Kennzeichnung eines besonderen Bewerbers	101	64	19	57	48	17
Erststimmen insgesamt	8810	10999	6962	6447	7450	2420
Zweitstimmen insgesamt	7210	9278	7302	5389	5775	1961
Gesamtstimmen	16020	20277	14264	11836	13225	4381

*) Erststimmen

Noch: 1. Ergebnisse der Landtagswahl 2008 in Bayern für die einzelnen Bewerber nach Stimmkreisen
Wahlkreis Unterfranken

Bewerber		Pl. Nr.	G	Gesamt- stimmen	darunter Zweit- stimmen	Stimmkreis			
						601	602	603	604
Nr.	Name	1)	2)			Aschaffen- burg-Ost	Aschaffen- burg-West	Bad Kissingen	Haßberge, Rhön- Grabfeld

Freie Demokratische Partei

501 Klein, Karsten	1	L	15461	11409	2524	4052*	988	997
502 Brandt, Jens	2		7835	3542	79	1007	255	181
503 Wendland, Ren	5		5782	1544	141	616	89	88
504 Kuhl, Wolfgang	3		6702	1037	39	130	50	58
505 Stumpf, Egon	8		5160	1878	18	30	3282*	1506
506 Kaltenhauser, Dr. Helmut	7		5192	669	4523*	413	26	16
507 Müller, Hans	10		3682	663	36	94	73	67
508 Hiernickel, Katrin	6		5483	762	42	50	116	4721*
509 Hellbrück, Prof.Dr. Reiner	9		3894	1096	88	127	187	223
510 Thüngen Freiherr von, Lutz	4		6104	2824	114	129	1340	135
511 Gries, Nadine	17		997	997	489	185	31	47
512 Linduschka, Dr. Heinz	11		2487	2487	48	109	18	21
513 Verhoeven, Nikolaus	14		1449	1449	191	832	32	28
514 Wieczorek, Jürgen	18		740	740	9	13	47	57
515 Graf, Karl	12		1894	1894	11	14	49	47
516 Göbel, Dr. Volkmar	13		1673	1673	50	90	88	72
517 Zang, Paul	15		1186	1186	16	31	31	27
518 Burkard, Stefan	20		587	587	13	20	57	68
519 Hoesch, Wolfgang	16		1139	1139	13	29	425	533
520 Kuhl, Dagmar	19		726	726	14	26	24	36

Zweitstimmen ohne Kennzeichnung eines
besonderen Bewerbers

311 311 18 45 40 40

Erststimmen insgesamt

39871 - 4523 4052 3282 4721

Zweitstimmen insgesamt

38613 38613 3953 3990 3966 4247

Gesamtstimmen

78484 38613 8476 8042 7248 8968

DIE REPUBLIKANER

601 Seifert, Berthold	2		4217	2340	260	155	254	174
602 Graupner, Richard	1		4968	3044	207	187	603	452
603 Ewert, Monika	3		1869	726	1143*	370	32	22
604 Hölzer, Jürgen-Siegfried	6		1244	488	21	12	27	12
605 Langanki, Jürgen	7		1237	162	12	17	48	12
606 Markert, Alfred	5		1433	276	15	7	1157*	65
607 Bauer, Peter	9		1061	166	4	7	14	26
608 Kern, Thomas	10		882	55	10	3	6	2
609 Pfeifer, Matthias	4		1579	695	433	884*	31	29
610 Bendel, Holger	8		1110	249	6	9	15	861*
611 Brönnner, Kurt	15		311	311	124	128	8	2
612 Goebel, Walter	17		159	159	5	24	3	4
613 Lorz, Heinz	13		373	373	8	3	10	25
614 Neese, Sebastian	19		100	100	6	2	3	2
615 Smazal, Ernst	20		47	47	-	2	3	-
616 Langanki, Yvonne	12		390	390	11	8	17	6
617 Wiebe, Edeltraud	14		318	318	10	4	14	8
618 Kienast, Ernst-Alfred	18		126	126	2	3	5	4
619 Hohmann, Albert	16		191	191	6	1	152	7
620 Ritschel-Kandel, Dr. Gabriele	11		487	487	21	17	20	15

Zweitstimmen ohne Kennzeichnung eines
besonderen Bewerbers

63 63 2 3 3 5

Erststimmen insgesamt

11399 - 1143 884 1157 861

Zweitstimmen insgesamt

10766 10766 1163 962 1268 872

Gesamtstimmen

22165 10766 2306 1846 2425 1733

*) Erststimmen

1) Platznummer auf Grund der erhaltenen Gesamtstimmenzahl. - 2) S = im Stimmkreis gewählt; L = auf Wahlkreisliste gewählt.

Noch: 1. Ergebnisse der Landtagswahl 2008 in Bayern für die einzelnen Bewerber nach Stimmkreisen
Wahlkreis Unterfranken

Bewerber		Stimmkreis					
		605	606	607	608	609	610
Nr.	Name	Kitzingen	Main- Spessart	Miltenberg	Schwein- furt	Würzburg- Land	Würzburg- Stadt

Freie Demokratische Partei

501 Klein, Karsten	725	813	1517	988	1522	1335
502 Brandt, Jens	319	246	82	220	1153	4293*
503 Wendland, Ren	73	54	4238*	118	146	219
504 Kuhl, Wolfgang	82	191	59	78	5665*	350
505 Stumpf, Egon	53	24	26	87	69	65
506 Kaltenhauser, Dr. Helmut	25	23	43	26	41	56
507 Müller, Hans	3019*	28	42	95	128	100
508 Hiernickel, Katrin	66	52	31	196	103	106
509 Hellbrück, Prof.Dr. Reiner	48	2798*	44	87	126	166
510 Thüngen Freiherr von, Lutz	157	319	88	3280*	327	215
511 Gries, Nadine	30	46	55	26	58	30
512 Linduschka, Dr. Heinz	22	14	2168	14	29	44
513 Verhoeven, Niko-l-s	33	45	152	34	46	56
514 Wiczorek, Jürgen	41	13	10	497	33	20
515 Graf, Karl	101	59	44	45	493	1031
516 Göbel, Dr. Volkmar	47	933	40	68	133	152
517 Zang, Paul	762	32	11	102	111	63
518 Burkard, Stefan	40	24	12	298	28	27
519 Hoesch, Wolfgang	16	16	12	31	30	34
520 Kuhl, Dagmar	32	52	25	19	433	65
Zweitstimmen ohne Kennzeichnung eines besonderen Bewerbers	26	22	23	37	32	28
Erststimmen insgesamt	3019	2798	4238	3280	5665	4293
Zweitstimmen insgesamt	2698	3006	4484	3066	5041	4162
Gesamtstimmen	5717	5804	8722	6346	10706	8455

DIE REPUBLIKANER

601 Seifert, Berthold	209	211	200	555	1877*	322
602 Graupner, Richard	253	205	148	1924*	873	116
603 Ewert, Monika	16	32	113	80	51	10
604 Hölzer, Jürgen-Siegfried	27	48	9	83	249	756*
605 Langanki, Jürgen	10	1075*	8	28	19	8
606 Markert, Alfred	10	24	12	56	56	31
607 Bauer, Peter	895*	2	6	83	18	6
608 Kern, Thomas	3	9	827*	12	5	5
609 Pfeifer, Matthias	20	36	45	57	32	12
610 Bendel, Holger	99	6	5	82	21	6
611 Brönnner, Kurt	7	8	22	9	3	-
612 Goebel, Walter	3	3	100	9	6	2
613 Lorz, Heinz	182	10	3	113	15	4
614 Neese, Sebastian	4	2	73	5	2	1
615 Smazal, Ernst	-	1	33	3	4	1
616 Langanki, Yvonne	10	278	7	25	19	9
617 Wiebe, Edeltraud	23	25	8	40	84	102
618 Kienast, Ernst-Alfred	7	9	3	12	68	13
619 Hohmann, Albert	3	6	1	8	5	2
620 Ritschel-Kandel, Dr. Gabriele	25	42	11	102	196	38
Zweitstimmen ohne Kennzeichnung eines besonderen Bewerbers	9	2	4	15	15	5
Erststimmen insgesamt	895	1075	827	1924	1877	756
Zweitstimmen insgesamt	920	959	811	1377	1741	693
Gesamtstimmen	1815	2034	1638	3301	3618	1449

*) Erststimmen

Noch: 1. Ergebnisse der Landtagswahl 2008 in Bayern für die einzelnen Bewerber nach Stimmkreisen
Wahlkreis Unterfranken

Bewerber		Pl. Nr. 1)	G 2)	Gesamt- stimmen	darunter Zweit- stimmen	Stimmkreis			
						601 Aschaffen- burg-Ost	602 Aschaffen- burg-West	603 Bad Kissingen	604 Haßberge, Rhön- Grabfeld
Nr.	Name								

Ökologisch-Demokratische Partei / Bündnis für Familien

701 Scholz, Steffen	1		3040	1526	119	141	171	219
702 Steinbacher, Michael	3		1636	486	18	26	29	32
703 Albert, Klemens	2		2260	215	16	17	24	2045*
704 Schöpf, Gudrun	9		831	191	6	8	13	23
705 Dewald, Dagmar	5		1439	487	10	13	30	40
706 Reinhard, Thomas	8		1066	139	6	5	927*	32
707 Schmitt, Bernhard	10		776	211	110	565*	10	3
708 Wissel, Volker	6		1404	160	1244*	78	6	12
709 Muhr, Silvia	7		1397	125	11	4	10	10
710 Spath, Peter	11		723	199	9	6	42	44
711 Pauluhn, Jens	15		546	546	2	2	5	5
712 Frey, Ulrich	4		1630	1630	48	41	38	33
713 Schwab, Michael	13		576	576	11	12	167	252
714 Binder, Raimund	17		346	346	9	3	12	4
715 Inselmann, Petra	14		546	546	136	174	28	19
716 Wagenhäuser, Esther	20		232	232	6	3	11	158
717 Wittmann, Jutta	16		409	409	6	4	306	24
718 Geißler, Dr. Martin	18		319	319	10	10	6	9
719 Baumgärtner, Rainer	12		657	657	11	10	18	475
720 Bodisco von, Wolf	19		284	284	12	13	14	11

Zweitstimmen ohne Kennzeichnung eines besonderen Bewerbers			55	55	2	6	6	6
Erststimmen insgesamt			10833	-	1244	565	927	2045
Zweitstimmen insgesamt			9339	9339	558	576	946	1411
Gesamtstimmen			20172	9339	1802	1141	1873	3456

Bayernpartei

801 Hartmann, Uwe	1		945	539	37	27	62	90
802 Gilbert, Uta	2		658	379	21	13	27	79
803 Weinmann, Ingrid	6		108	108	5	2	5	8
804 Hartmann, Birgit	5		140	140	4	-	6	8
805 Hofmann, Frank	4		186	186	9	7	12	17
806 Zierl, Maximilian	9		42	42	3	2	7	3
807 Biedermann, Melanie	3		192	192	17	15	21	25
808 Hummel, Werner	8		45	45	3	3	1	7
809 Progl, Martin	7		85	85	6	4	15	14
Zweitstimmen ohne Kennzeichnung eines besonderen Bewerbers			23	23	3	2	3	3
Erststimmen insgesamt			685	-	-	-	-	-
Zweitstimmen insgesamt			1739	1739	108	75	159	254
Gesamtstimmen			2424	1739	108	75	159	254

*) Erststimmen

1) Platznummer auf Grund der erhaltenen Gesamtstimmenzahl. - 2) S = im Stimmkreis gewählt; L = auf Wahlkreisliste gewählt.

Noch: 1. Ergebnisse der Landtagswahl 2008 in Bayern für die einzelnen Bewerber nach Stimmkreisen
Wahlkreis Unterfranken

Bewerber		Stimmkreis					
		605	606	607	608	609	610
Nr.	Name	Kitzingen	Main- Spessart	Miltenberg	Schwein- furt	Würzburg- Land	Würzburg- Stadt

Ökologisch-Demokratische Partei / Bündnis für Familien

701 Scholz, Steffen	181	147	1514*	120	256	172
702 Steinbacher, Michael	1150*	28	125	52	117	59
703 Albert, Klemens	24	19	16	22	41	36
704 Schöpf, Gudrun	18	640*	8	17	74	24
705 Dewald, Dagmar	45	65	15	31	238	952*
706 Reinhard, Thomas	13	13	7	28	19	16
707 Schmitt, Bernhard	6	9	52	4	10	7
708 Wissel, Volker	5	13	15	10	9	12
709 Muhr, Silvia	11	19	11	15	1272*	34
710 Spath, Peter	32	16	5	524*	29	16
711 Pauluhn, Jens	494	2	4	7	18	7
712 Frey, Ulrich	36	26	1317	28	44	19
713 Schwab, Michael	23	19	19	28	19	26
714 Binder, Raimund	9	20	3	12	82	192
715 Inselmann, Petra	23	31	54	27	37	17
716 Wagenhäuser, Esther	10	2	4	18	9	11
717 Wittmann, Jutta	12	7	6	21	15	8
718 Geißler, Dr. Martin	4	15	219	15	15	16
719 Baumgärtner, Rainer	21	12	11	37	45	17
720 Bodisco von, Wolf	20	25	8	19	74	88
Zweitstimmen ohne Kennzeichnung eines besonderen Bewerbers	5	4	6	5	7	8
Erststimmen insgesamt	1150	640	1514	524	1272	952
Zweitstimmen insgesamt	992	492	1905	516	1158	785
Gesamtstimmen	2142	1132	3419	1040	2430	1737

Bayernpartei

801 Hartmann, Uwe	406*	55	53	82	85	48
802 Gilbert, Uta	146	30	17	279*	29	17
803 Weinmann, Ingrid	51	4	9	8	12	4
804 Hartmann, Birgit	82	8	5	11	11	5
805 Hofmann, Frank	68	10	4	33	18	8
806 Zierl, Maximilian	3	4	1	6	1	12
807 Biedermann, Melanie	23	12	16	32	22	9
808 Hummel, Werner	1	5	5	10	4	6
809 Progl, Martin	10	8	9	6	9	4
Zweitstimmen ohne Kennzeichnung eines besonderen Bewerbers	3	-	3	4	2	-
Erststimmen insgesamt	406	-	-	279	-	-
Zweitstimmen insgesamt	387	136	122	192	193	113
Gesamtstimmen	793	136	122	471	193	113

*) Erststimmen

Noch: 1. Ergebnisse der Landtagswahl 2008 in Bayern für die einzelnen Bewerber nach Stimmkreisen
Wahlkreis Unterfranken

Bewerber		Pl. Nr. 1)	G 2)	Gesamt- stimmen	darunter Zweit- stimmen	Stimmkreis			
						601 Aschaffenburg-Ost	602 Aschaffenburg-West	603 Bad Kissingen	604 Haßberge, Rhön-Grabfeld
Nr.	Name								

DIE LINKE

901 Ziller, Wolfgang	1	17003	11777	653	675	2182	2176
902 Baumann, Peter	2	6399	3425	52	74	111	60
903 Mendl, Eva	3	5795	1398	83	94	154	4397*
904 Schmidt, Sabine	11	2097	2097	80	82	179	922
905 Ossadnik, Helmut	7	2767	470	48	27	68	61
906 Lanowski, Reiner	4	4518	1025	40	24	55	62
907 Gutgesell, Claudia	13	1431	1431	121	79	264	123
908 Liebl, Georg	8	2742	560	187	204	22	18
909 Siedler, Peter	10	2223	114	7	6	9	15
910 Bannert, Stefan	5	4328	746	27	16	3582*	487
911 Starost, Carmen	12	1452	1452	28	28	154	132
912 Rückert, Reinhold	6	3237	1181	2056*	661	9	8
913 Zega, Franc	9	2380	152	93	2228*	2	3
914 Vogel, Birgitt	15	807	807	11	2	72	82
915 Allekotte, Heinz	18	423	423	138	123	30	14
916 Lupczyk, Christian	17	479	479	13	18	20	28
917 Herrmann, Paul	19	171	171	2	6	10	9
918 Damen, Detlef	16	519	519	233	155	13	6
919 Waldsachs, Hugo	14	981	981	25	25	66	58
Zweitstimmen ohne Kennzeichnung eines besonderen Bewerbers		266	266	10	25	38	27
Erststimmen insgesamt		30544	-	2056	2228	3582	4397
Zweitstimmen insgesamt		29474	29474	1851	2324	3458	4291
Gesamtstimmen		60018	29474	3907	4552	7040	8688

Nationaldemokratische Partei Deutschlands

1001 Meenen, Uwe Richard	1	3538	2276	141	135	268	1262*
1002 Scheit, Peter	3	1268	444	13	12	824*	290
1003 Hopfner, Dr. Wielant	2	1846	1032	91	86	148	250
1004 Wilhelm, Erich Georg	6	822	335	7	9	116	118
1005 Kursawe, Günter Heinz	9	513	83	430*	14	8	17
1006 Bauerfeind, Matthias	4	960	173	23	9	19	23
1007 Cigelski, Volker Ernst Jakob	5	921	196	69	81	3	8
1008 Hirschfeldt, Waldemar	10	507	264	12	12	15	45
1009 Rüttiger, Jens	7	748	339	8	10	102	109
1010 Fuchs, Horst Fritz	8	741	319	5	422*	17	221
Zweitstimmen ohne Kennzeichnung eines besonderen Bewerbers		49	49	2	3	5	3
Erststimmen insgesamt		6403	-	430	422	824	1262
Zweitstimmen insgesamt		5510	5510	371	371	701	1084
Gesamtstimmen		11913	5510	801	793	1525	2346

Rentnerinnen und Rentner Partei

1101 Jäger, Fritz	1	3118	3118	197	263	188	337
1102 Pfister, Wolfgang	2	1081	245	30	23	30	56
1103 Kittel, Barbara	3	823	823	51	85	56	61
1104 Zippel, Winfried	5	509	509	16	4	8	20
1105 Herrmann, Günter	4	590	590	30	25	32	58
Zweitstimmen ohne Kennzeichnung eines besonderen Bewerbers		78	78	5	10	6	4
Erststimmen insgesamt		836	-	-	-	-	-
Zweitstimmen insgesamt		5363	5363	329	410	320	536
Gesamtstimmen		6199	5363	329	410	320	536

*) Erststimmen

1) Platznummer auf Grund der erhaltenen Gesamtstimmenzahl. - 2) S = im Stimmkreis gewählt; L = auf Wahlkreisliste gewählt.

Noch: 1. Ergebnisse der Landtagswahl 2008 in Bayern für die einzelnen Bewerber nach Stimmkreisen
Wahlkreis Unterfranken

Bewerber		Stimmkreis					
		605	606	607	608	609	610
Nr.	Name	Kitzingen	Main- Spessart	Miltenberg	Schwein- furt	Würzburg- Land	Würzburg- Stadt

DIE LINKE

901 Ziller, Wolfgang	1192	1228	845	5226*	1458	1368
902 Baumann, Peter	87	169	52	1989	831	2974*
903 Mendl, Eva	92	92	90	374	163	256
904 Schmidt, Sabine	109	86	114	271	136	118
905 Ossadnik, Helmut	27	2297*	28	86	68	57
906 Lanowski, Reiner	74	144	49	76	3493*	501
907 Gutgesell, Claudia	67	105	64	403	127	78
908 Liebl, Georg	9	38	2182*	42	20	20
909 Siedler, Peter	2109*	16	4	16	28	13
910 Bannert, Stefan	26	30	21	92	29	18
911 Starost, Carmen	62	31	35	886	49	47
912 Rückert, Reinhold	9	40	410	20	16	8
913 Zega, Franc	2	2	42	4	3	1
914 Vogel, Birgitt	28	21	7	549	18	17
915 Allekotte, Heinz	6	18	39	28	21	6
916 Lupczyk, Christian	256	21	10	28	53	32
917 Herrmann, Paul	7	10	6	87	25	9
918 Damen, Detlef	5	10	61	18	8	10
919 Waldsachs, Hugo	48	110	29	55	330	235
Zweitstimmen ohne Kennzeichnung eines besonderen Bewerbers	12	12	18	72	19	33
Erststimmen insgesamt	2109	2297	2182	5226	3493	2974
Zweitstimmen insgesamt	2118	2183	1924	5096	3402	2827
Gesamtstimmen	4227	4480	4106	10322	6895	5801

Nationaldemokratische Partei Deutschlands

1001 Meenen, Uwe Richard	370	392	336	246	243	145
1002 Scheit, Peter	19	24	27	46	6	7
1003 Hopfner, Dr. Wielant	814*	104	134	105	65	49
1004 Wilhelm, Erich Georg	43	16	19	487*	5	2
1005 Kursawe, Günter Heinz	10	8	9	6	7	4
1006 Bauerfeind, Matthias	31	787*	21	15	25	7
1007 Cigelski, Volker Ernst Jakob	17	11	725*	3	2	2
1008 Hirschfeldt, Waldemar	60	53	30	12	25	243*
1009 Rüttiger, Jens	18	53	20	17	409*	2
1010 Fuchs, Horst Fritz	18	9	14	23	10	2
Zweitstimmen ohne Kennzeichnung eines besonderen Bewerbers	8	3	8	11	3	3
Erststimmen insgesamt	814	787	725	487	409	243
Zweitstimmen insgesamt	594	673	618	484	391	223
Gesamtstimmen	1408	1460	1343	971	800	466

Rentnerinnen und Rentner Partei

1101 Jäger, Fritz	256	403	248	296	544	386
1102 Pfister, Wolfgang	836*	20	24	38	14	10
1103 Kittel, Barbara	98	126	71	54	126	95
1104 Zippel, Winfried	77	12	15	16	311	30
1105 Herrmann, Günter	278	37	26	40	41	23
Zweitstimmen ohne Kennzeichnung eines besonderen Bewerbers	6	5	22	15	2	3
Erststimmen insgesamt	836	-	-	-	-	-
Zweitstimmen insgesamt	715	603	406	459	1038	547
Gesamtstimmen	1551	603	406	459	1038	547

*) Erststimmen

Noch: 1. Ergebnisse der Landtagswahl 2008 in Bayern für die einzelnen Bewerber nach Stimmkreisen
Wahlkreis Schwaben

Bewerber		Pl. Nr. 1)	G 2)	Gesamt- stimmen	darunter Zweit- stimmen	Stimmkreis				
						701 Augsburg- Stadt- Ost	702 Augsburg- Stadt- West	703 Aichach- Friedberg	704 Augsburg- Land, Dillingen	705 Augsburg- Land- Süd
Nr.	Name									

Christlich-Soziale Union in Bayern e.V.

101	Merk, Dr. Beate	1	L	106077	106077	6283	5611	5402	6324	6996
102	Schmid, Georg	2	S	52283	20654	1546	1526	1718	7190	2257
103	Miller, Josef	3	S	47869	23081	468	383	774	782	2057
104	Kränzle, Bernd	4	S	41189	18885	22304*	7523	2509	1125	5767
105	Schmalberger, Christiane	20		13862	13862	203	165	163	395	305
106	Zengerle, Josef	8		31852	31852	178	157	594	1130	534
107	Fickler, Dr. Ingrid	18		14383	14383	168	120	146	120	213
108	Bittner, Reinhold	16		18692	18692	114	75	119	123	86
109	Riemensperger, Claudia	19		14287	14287	320	820	616	8186	2982
110	Hintersberger, Johannes	6	S	33819	12272	8317	21547*	1069	398	1694
111	Tomaschko, Peter	17		14931	14931	661	470	12622	91	899
112	Wölflle, Alfred	22		5094	5094	47	45	47	24	43
113	Schley, Tobias	25		2835	2835	904	766	262	90	411
114	Metschar, Elke	24		3186	3186	19	32	33	25	49
115	Leiter, Herwig	26		2221	2221	63	60	49	18	1875
116	Griebel, Dr. Marion	21		5207	5207	1584	1020	568	227	856
117	Goebel, Thomas	23		5070	5070	120	88	129	63	133
118	Kreuzer, Thomas	12	S	27301	3953	48	24	46	27	36
119	Pachner, Reinhard	14	S	25824	569	145	66	25255*	60	88
120	Pschierer, Franz Josef	11	S	27317	4857	35	30	39	37	123
121	Rotter, Eberhard	10	S	29068	551	34	25	36	6	47
122	Sauter, Alfred	13	S	26776	3258	251	267	283	354	454
123	Schmid, Peter	15	S	24518	701	25	10	9	31	21
124	Schorer, Angelika	9	S	30060	3976	43	29	32	31	124
125	Strehle, Max	5	S	36617	4751	524	1824	261	1534	31866*
126	Winter, Georg	7	S	32614	1760	71	92	49	30854*	109
Zweitstimmen ohne Kennzeichnung eines besonderen Bewerbers				4757	4757	399	330	319	368	344
Erststimmen insgesamt				336007	-	22304	21547	25255	30854	31866
Zweitstimmen insgesamt				341702	341702	22570	21558	27894	28759	28503
Gesamtstimmen				677709	341702	44874	43105	53149	59613	60369

Sozialdemokratische Partei Deutschlands

201	Güller, Harald	1	L	33643	21660	3609	11983*	1910	1923	3058
202	Strohmayr, Dr. Simone	3	L	25745	16276	1410	3572	9469*	2057	4922
203	Wengert, Dr. Paul	2	L	29357	21766	7011	5494	2269	740	1978
204	Esser, Antje	5		12032	1904	77	59	141	80	45
205	Förster, Dr. Linus	4	L	21588	8021	13567*	3258	1610	456	882
206	Deckwerth, Ilona	7		10197	4069	205	100	161	72	97
207	Hankl, Stephan	11		7822	1534	82	66	96	318	84
208	Straka, Ursula	8		9818	574	38	33	48	106	32
209	Mair, Roland	6		10624	993	168	189	152	73	9631*
210	Kraus, Anne	12		6904	802	58	34	49	48	32
211	Haberkorn, Bernd	10		8542	1896	50	43	48	23	37
212	Steiger, Walburga	13		6118	1113	64	43	56	56	120
213	Steiner, Mirjam	9		9536	379	27	12	21	9157*	20
214	Hack, Peter	21		1515	1515	40	26	43	16	62
215	Bichler, Edeltraud	18		2040	2040	59	56	89	1003	55
216	Jesske, Helmut	23		1247	1247	96	62	62	36	709
217	Borchert-Bösele, Monika	25		1011	1011	8	9	16	11	8
218	Jöckel, Walter	19		1856	1856	42	28	1580	11	15
219	Feurich-Kahn, Hildegard	26		679	679	16	13	20	12	5
220	Kästle, Thomas	16		3068	3068	24	16	13	13	15
221	Jordan, Natallia	22		1459	1459	565	181	159	69	94
222	Kubatschka, Markus	20		1831	1831	26	17	28	23	12
223	Riemenschneider-Blatter, Simone	17		2623	2623	15	9	17	201	14
224	Lechler, Pascal	24		1202	1202	12	8	7	5	7
225	Schäufele, Rosl	15		3846	3846	23	6	14	39	11
226	Segnitzer, Marion	14		3884	3884	109	68	98	131	60
Zweitstimmen ohne Kennzeichnung eines besonderen Bewerbers				1834	1834	184	181	144	113	138
Erststimmen insgesamt				110939	-	13567	11983	9469	9157	9631
Zweitstimmen insgesamt				109082	109082	14018	13583	8851	7635	12512
Gesamtstimmen				220021	109082	27585	25566	18320	16792	22143

*) Erststimmen

1) Platznummer auf Grund der erhaltenen Gesamtstimmenzahl. - 2) S = im Stimmkreis gewählt; L = auf Wahlkreisliste gewählt.

Noch: 1. Ergebnisse der Landtagswahl 2008 in Bayern für die einzelnen Bewerber nach Stimmkreisen
Wahlkreis Schwaben

Bewerber		Stimmkreis							
		706	707	708	709	710	711	712	713
Nr.	Name	Donau- Ries	Günzburg	Kauf- beuren	Kempton, Ober- allgäu	Lindau, Sont- hofen	Markt- oberdorf	Memmin- gen	Neu-Ulm

Christlich-Soziale Union in Bayern e.V.

101 Merk, Dr. Beate	6356	9052	6204	6300	6717	8272	8240	24320
102 Schmid, Georg	31629*	1183	943	918	937	1079	693	664
103 Miller, Josef	1769	1280	4988	3968	2958	2949	24788*	705
104 Kränzle, Bernd	684	266	160	146	140	194	195	176
105 Schmalberger, Christiane	199	11145	130	214	204	169	284	286
106 Zengerle, Josef	510	260	582	10551	13182	2554	1417	203
107 Fickler, Dr. Ingrid	135	154	2825	496	336	361	9183	126
108 Bittner, Reinhold	17609	48	88	84	109	75	105	57
109 Riemensperger, Claudia	641	92	101	138	148	100	92	51
110 Hintersberger, Johannes	201	136	113	78	77	95	71	23
111 Tomaschko, Peter	23	20	24	29	30	27	24	11
112 Wölflle, Alfred	32	27	155	781	83	3552	239	19
113 Schley, Tobias	94	35	58	47	50	49	43	26
114 Metschar, Elke	43	15	1948	51	34	894	25	18
115 Leiter, Herwig	19	19	21	13	16	28	21	19
116 Griebel, Dr. Marion	197	108	109	114	135	128	83	78
117 Goebel, Thomas	59	74	151	272	3562	238	120	61
118 Kreuzer, Thomas	31	26	369	23348*	1182	1700	432	32
119 Pachner, Reinhard	49	20	41	15	16	38	22	9
120 Pschierer, Franz Josef	44	276	22460*	169	105	1861	2099	39
121 Rotter, Eberhard	11	23	38	246	28517*	42	32	11
122 Sauter, Alfred	263	23538*	266	174	144	195	305	282
123 Schmid, Peter	111	112	34	28	26	15	279	23817*
124 Schorer, Angelika	17	30	3225	203	81	26084*	139	22
125 Strehle, Max	70	213	88	47	50	65	44	31
126 Winter, Georg	1105	123	31	40	49	30	33	28
Zweitstimmen ohne Kennzeichnung eines besonderen Bewerbers	303	368	422	343	458	380	416	307
Erststimmen insgesamt	31629	23538	22460	23348	28517	26084	24788	23817
Zweitstimmen insgesamt	30575	25105	23114	25465	30829	25090	24636	27604
Gesamtstimmen	62204	48643	45574	48813	59346	51174	49424	51421

Sozialdemokratische Partei Deutschlands

201 Güller, Harald	1818	1309	1076	1235	1793	956	1189	1784
202 Strohmayr, Dr. Simone	816	417	502	414	775	475	345	571
203 Wengert, Dr. Paul	868	439	914	838	675	7591*	253	287
204 Esser, Antje	90	376	84	151	248	86	467	10128*
205 Förster, Dr. Linus	507	227	130	155	264	159	155	218
206 Deckwerth, Ilona	143	110	230	6128*	302	2334	127	188
207 Hankl, Stephan	155	6288*	121	137	128	89	73	185
208 Straka, Ursula	9244*	41	37	52	60	39	38	50
209 Mair, Roland	64	56	28	58	62	36	33	74
210 Kraus, Anne	52	59	147	93	89	55	6102*	86
211 Haberkorn, Bernd	44	40	41	1374	6646*	83	64	49
212 Steiger, Walburga	74	67	5005*	71	116	263	107	76
213 Steiner, Mirjam	100	16	21	17	89	12	16	28
214 Hack, Peter	57	41	332	35	71	692	54	46
215 Bichler, Edeltraud	345	72	95	61	75	27	57	46
216 Jesske, Helmut	41	34	33	35	49	31	25	34
217 Borchert-Bösele, Monika	11	8	28	636	111	63	86	16
218 Jöckel, Walter	35	13	12	19	45	16	18	22
219 Feurich-Kähn, Hildegard	30	21	18	12	20	12	20	480
220 Kästle, Thomas	22	35	139	108	156	38	2402	87
221 Jordan, Natallia	118	42	30	35	73	21	32	40
222 Kubatschka, Markus	20	15	39	210	1353	34	28	26
223 Riemenschneider-Blatter, Simone	43	2150	16	14	17	9	19	99
224 Lechler, Pascal	16	12	740	23	29	319	13	11
225 Schäufele, Rosl	34	78	23	29	46	29	103	3411
226 Segnitzer, Marion	2855	62	82	88	105	65	65	96
Zweitstimmen ohne Kennzeichnung eines besonderen Bewerbers	177	113	94	96	159	117	149	169
Erststimmen insgesamt	9244	6288	5005	6128	6646	7591	6102	10128
Zweitstimmen insgesamt	8535	5853	5012	5996	6910	6060	5938	8179
Gesamtstimmen	17779	12141	10017	12124	13556	13651	12040	18307

*) Erststimmen

Noch: 1. Ergebnisse der Landtagswahl 2008 in Bayern für die einzelnen Bewerber nach Stimmkreisen
Wahlkreis Schwaben

Bewerber		Pl. Nr. 1)	G 2)	Gesamt- stimmen	darunter Zweit- stimmen	Stimmkreis				
						701 Augsburg- Stadt- Ost	702 Augsburg- Stadt- West	703 Aichach- Friedberg	704 Augsburg- Land, Dillingen	705 Augsburg- Land- Süd
Nr.	Name									

BÜNDNIS 90/DIE GRÜNEN

301 Kamm, Christine	2	L	25379	19548	5831*	3175	2285	1583	2356
302 Sprinkart, Adi	1	L	26648	15504	1986	594	570	446	593
303 Büttner, Dorothee	6		5046	1853	239	140	112	65	117
304 Gehring, Thomas	3	L	8869	3134	64	13	26	18	20
305 Mendle, Brigitte	13		3173	692	106	39	36	36	34
306 Erben, Reiner	4		7770	2278	1566	5492*	153	53	286
307 Jung, Ursula	18		1121	1121	108	76	100	36	639
308 Schmid, Franz	8		4619	529	73	39	55	26	30
309 Knestel, Clara	10		4290	4290	355	230	231	110	204
310 Koukol, Rudolf	11		3742	302	46	31	29	36	26
311 Diebolder-Ziemke, Anita	25		473	473	9	6	3	4	4
312 Becker, Klaus	9		4415	389	73	59	4026*	18	44
313 Merkl-Zierer, Bettina	15		1412	1412	59	24	30	940	20
314 Grönniger, Hannes	5		5979	919	73	608	55	87	5060*
315 Gruber, Gundula	23	X	542	542	10	6	7	8	4
316 Quis, Herbert	7		4981	464	88	77	30	4517*	94
317 Gerull, Steffi	19		1055	1055	14	7	9	64	4
318 Köhler, Rolf	14		3017	185	17	8	8	4	3
319 Bard-Kröniger, Sabine	16		1338	1338	120	51	593	47	59
320 Reiners, Ludwig	12		3446	307	42	27	18	18	24
321 Heinevetter, Lina	17		1167	1167	363	160	94	37	140
322 Schenk, Dominik	20		1027	1027	33	23	21	14	24
323 Rzehak-Wartha, Gabriele	21		999	999	14	17	7	9	9
324 Weiss, Wolfgang	26		413	413	6	14	3	7	7
325 Rösch, Ricarda	22		599	599	67	93	52	66	35
326 Schweizer, Kurt	24	X	542	542	10	5	6	63	4
Zweitstimmen ohne Kennzeichnung eines besonderen Bewerbers			797	797	64	52	65	43	95
Erststimmen insgesamt			60980	-	5831	5492	4026	4517	5060
Zweitstimmen insgesamt			61879	61879	5605	5574	4598	3838	4875
Gesamtstimmen			122859	61879	11436	11066	8624	8355	9935

FW FREIE WÄHLER Bayern e.V.

401 Pohl, Bernhard	1	L	23640	15283	424	587	871	867	1014
402 Müller, Ulrike	2	L	21353	11420	196	291	467	414	436
403 Hannemann, Bernhard	6		8166	4719	296	3447*	237	1456	2058
404 Wegerer, Dieter	10		6025	715	20	35	29	43	35
405 Schoblocher, Peter	7		7182	1265	65	70	77	147	162
406 Heisler, Herbert	4		9900	1450	35	29	38	40	72
407 Herz, Dr. Leopold	3	L	11890	4527	51	87	137	99	140
408 Flemming, Claudia	5		9544	2036	25	33	35	34	46
409 Schenke, Helmut	12		5111	311	14	19	4800*	55	16
410 Begg Albensberg, Andr	9		6607	261	12	25	21	18	6346*
411 Hopp, Klaus	15		3991	1594	2397*	444	244	176	266
412 Wengert, Petra	8		6765	2592	569	503	353	225	338
413 Kienzle, Eva	14		4371	4371	121	113	189	115	321
414 Haug, Roman	16		2989	2989	12	15	13	9	20
415 Walk, Claudia	19		2310	2310	21	27	59	36	38
416 Horst, Bernd	17		2597	2597	23	15	33	94	36
417 Wassermann, Barbara	23		879	879	16	30	24	30	516
418 Bär, Claudia	20		2286	2286	108	79	1254	72	128
419 Fischer, Dr. Angelika	13		4662	4662	52	64	97	253	111
420 Friegel, Erhard	11		5352	5352	11	23	100	4549	34
421 Gabler, Mathias	22		1027	1027	124	124	124	78	127
422 Wellenhofer, Waltraut	21		1042	1042	37	34	26	19	803
423 Jeni, Renate	18		2447	2447	20	27	49	33	48
Zweitstimmen ohne Kennzeichnung eines besonderen Bewerbers			1124	1124	26	41	80	89	91
Erststimmen insgesamt			74001	-	2397	3447	4800	-	6346
Zweitstimmen insgesamt			77259	77259	2278	2715	4557	8951	6856
Gesamtstimmen			151260	77259	4675	6162	9357	8951	13202

*) Erststimmen

1) Platznummer auf Grund der erhaltenen Gesamtstimmenzahl. - 2) S = im Stimmkreis gewählt; L = auf Wahlkreisliste gewählt;
X = Wegen gleicher Stimmzahl der Bewerber musste die Rangziffer mittels Losentscheid ermittelt werden.

Noch: 1. Ergebnisse der Landtagswahl 2008 in Bayern für die einzelnen Bewerber nach Stimmkreisen
Wahlkreis Schwaben

Bewerber		Stimmkreis							
		706	707	708	709	710	711	712	713
Nr.	Name	Donau- Ries	Günzburg	Kauf- beuren	Kempton, Ober- allgäu	Lindau, Sont- hofen	Markt- oberdorf	Memmin- gen	Neu-Ulm

BÜNDNIS 90/DIE GRÜNEN

301 Kamm, Christine	1576	1009	1015	818	2161	1052	1011	1507
302 Sprinkart, Adi	476	450	969	6076	11144*	1593	1231	520
303 Büttner, Dorothee	108	108	188	138	326	135	3193*	177
304 Gehring, Thomas	17	12	22	5735*	2846	29	37	30
305 Mendle, Brigitte	38	2481*	36	43	100	26	34	164
306 Erben, Reiner	31	23	32	27	44	16	23	24
307 Jung, Ursula	25	24	12	12	33	13	29	14
308 Schmid, Franz	27	52	35	38	77	30	47	4090*
309 Knestel, Clara	158	147	410	206	620	1199	225	195
310 Koukol, Rudolf	3440*	17	11	17	38	15	15	21
311 Diebolder-Ziemke, Anita	8	13	284	16	21	85	12	8
312 Becker, Klaus	23	18	19	23	56	20	16	20
313 Merkl-Zierer, Bettina	138	50	17	13	59	16	22	24
314 Grönninger, Hannes	17	19	4	10	12	8	8	18
315 Gruber, Gundula	5	11	5	7	12	2	44	421
316 Quis, Herbert	27	15	16	13	41	13	21	29
317 Gerull, Steffi	923	5	1	1	14	3	6	4
318 Köhler, Rolf	15	9	2832*	17	20	64	12	8
319 Bard-Kröniger, Sabine	55	44	43	50	123	36	44	73
320 Reiners, Ludwig	19	14	28	26	56	3139*	16	19
321 Heinevetter, Lina	49	48	33	41	63	37	51	51
322 Schenk, Dominik	29	20	48	334	270	85	87	39
323 Rzehak-Wartha, Gabriele	5	37	8	11	23	6	31	822
324 Weiss, Wolfgang	6	4	16	15	34	1	284	16
325 Rösch, Ricarda	54	19	30	20	66	27	35	35
326 Schweizer, Kurt	15	380	10	10	11	5	5	18
Zweitstimmen ohne Kennzeichnung eines besonderen Bewerbers	68	36	33	50	104	51	57	79
Erststimmen insgesamt	3440	2481	2832	5735	11144	3139	3193	4090
Zweitstimmen insgesamt	3912	2584	3325	8032	7230	4567	3403	4336
Gesamtstimmen	7352	5065	6157	13767	18374	7706	6596	8426

FW FREIE WÄHLER Bayern e.V.

401 Pohl, Bernhard	911	901	8357*	1206	1035	3979	2765	723
402 Müller, Ulrike	412	404	1998	9933*	3922	1109	1437	334
403 Hannemann, Bernhard	80	67	261	53	62	41	75	33
404 Wegerer, Dieter	42	145	76	33	33	46	178	5310*
405 Schoblocher, Peter	52	5917*	277	60	58	45	180	72
406 Heisler, Herbert	26	50	387	389	63	8450*	273	48
407 Herz, Dr. Leopold	125	131	403	1972	7363*	826	455	101
408 Flemming, Claudia	36	65	1219	178	124	90	7508*	151
409 Schenke, Helmut	106	10	20	13	20	9	17	12
410 Begg Albensberg, Andr	11	17	81	16	10	19	25	6
411 Hopp, Klaus	114	53	105	39	42	25	54	32
412 Wengert, Petra	4173*	78	119	52	66	126	105	58
413 Kienzle, Eva	160	159	806	258	194	1453	353	129
414 Haug, Roman	16	14	61	511	2133	75	81	29
415 Walk, Claudia	39	112	48	58	58	42	110	1662
416 Horst, Bernd	2225	22	27	20	33	17	24	28
417 Wassermann, Barbara	24	68	50	19	27	15	46	14
418 Bär, Claudia	65	51	102	92	72	83	116	64
419 Fischer, Dr. Angelika	92	2947	186	162	156	126	189	227
420 Friegel, Erhard	175	108	35	14	22	15	43	223
421 Gabler, Mathias	85	45	69	52	53	48	69	29
422 Wellenhofer, Waltraut	11	13	31	26	11	13	16	2
423 Jeni, Renate	30	38	88	1293	148	145	486	42
Zweitstimmen ohne Kennzeichnung eines besonderen Bewerbers	70	94	111	51	108	159	131	73
Erststimmen insgesamt	4173	5917	8357	9933	7363	8450	7508	5310
Zweitstimmen insgesamt	4907	5592	6560	6567	8450	8506	7228	4092
Gesamtstimmen	9080	11509	14917	16500	15813	16956	14736	9402

*) Erststimmen

Noch: 1. Ergebnisse der Landtagswahl 2008 in Bayern für die einzelnen Bewerber nach Stimmkreisen
Wahlkreis Schwaben

Bewerber		Pl. Nr. 1)	G 2)	Gesamt- stimmen	darunter Zweit- stimmen	Stimmkreis				
						701 Augsburg- Stadt- Ost	702 Augsburg- Stadt- West	703 Aichach- Friedberg	704 Augsburg- Land, Dillingen	705 Augsburg- Land- Süd
Nr.	Name									

Freie Demokratische Partei

501 Meyer, Brigitte	1	L	20507	13309	1343	1176	7198*	860	1567
502 Barfuß, Dr. Georg	2	L	13864	5715	268	330	1280	8149*	333
503 Thomae, Stephan	3		8113	1637	86	69	94	77	65
504 Pabst, Johannes	8		5624	600	58	96	61	44	5024*
505 Müller-Kantor, Ullrich	4		6103	1862	705	4241*	231	127	487
506 Uhl, Dr. Manfred	11		4337	4337	369	367	1800	196	407
507 Kithil, Dr. Georg	6		5868	1828	124	134	133	187	171
508 Rösel, Andreas	14		3935	443	22	13	27	11	35
509 Schmelter, Thomas	9		4975	861	69	64	86	222	90
510 Stelzer, Benjamin	7		5756	1334	4422*	651	153	74	237
511 Schuster, Torben	10		4569	427	16	17	19	18	26
512 Dietz, Michael	5		6074	1559	70	66	88	41	91
513 Oesterle, Albert	13		4238	358	25	37	19	7	21
514 Tschewinka, Dr. Ralf	12		4258	260	25	22	22	17	21
515 Sommer, Anton	22		890	890	19	19	18	17	34
516 Immler, Guido	19		1259	1259	347	274	103	58	181
517 Dollinger, Ernst	16		2536	2536	25	19	17	14	32
518 Rebele, Georg	17		1851	1851	56	44	90	904	71
519 Pranghofer, Uwe	21		1186	1186	24	16	19	830	16
520 Breuer, Christian	18		1787	1787	14	10	31	11	20
521 Brandstetter, Dr. Jürgen	24		620	620	51	168	42	67	172
522 Brdar, Tomas	26		281	281	92	59	31	12	45
523 Nachtsheim, Jean-Pierre	25		389	389	3	7	3	4	10
524 Prießnitz, Roland	20		1191	1191	11	17	13	15	10
525 Schedel, Dr. Hans	15		2921	2921	57	75	115	52	160
526 Heinig, Jörg	23		761	761	25	31	33	21	29
Zweitstimmen ohne Kennzeichnung eines besonderen Bewerbers			837	837	55	65	86	56	64
Erststimmen insgesamt			63691	-	4422	4241	7198	8149	5024
Zweitstimmen insgesamt			51039	51039	3959	3846	4614	3942	4395
Gesamtstimmen			114730	51039	8381	8087	11812	12091	9419

DIE REPUBLIKANER

601 Gärtner, Johann	1	3935	2479	263	244	1456*	351	297
602 Wunsch, Hubert	8	1252	701	29	20	236	280	18
603 Huber, Konrad	6	1295	701	21	13	23	10	26
604 Mack, Hermann	2	2109	156	11	9	5	1953*	8
605 Zimmermann, Franz	11	689	268	7	5	11	157	5
606 Besserer, Friedlinde	9	1146	299	20	19	20	127	847*
607 Brenner, Maximilian	5	1326	633	9	14	13	514	11
608 Streitle, Ludwig	3	1758	310	18	8	15	18	20
609 Schlude, Bärbel	7	1268	479	181	789*	42	45	65
610 Aicher, Roland Otto	10	689	230	5	8	16	12	8
611 Schindele, Dietmar	12	636	232	4	10	3	7	4
612 Kaufmann, Christian	13	549	123	4	4	14	5	7
613 Steinböck, Anton	4	1376	509	867*	235	47	43	80
614 Stegmair, Paul	16	313	313	14	14	169	23	18
615 Stegmair, Josef	18	248	248	9	11	163	11	8
616 Zarfl, Rolf Dieter	24	119	119	6	9	7	2	7
617 Lieb, Robert	17	261	261	12	8	184	3	9
618 Pretscher, Georg	15	396	396	5	14	18	26	21
619 Dürrwanger, Helmut	21	185	185	34	4	8	13	104
620 Jankowetz, Heiko	26	57	57	3	4	-	35	2
621 Sporer, Johann	22	141	141	10	41	4	22	33
622 Linde, Marc	25	87	87	8	2	6	5	4
623 Sager, Gerd	23	130	130	4	1	3	1	9
624 Göttling, Gabriele-Beatrix	20	187	187	8	8	3	8	4
625 Besserer, Roland	19	211	211	9	12	28	74	10
626 Gärtner, Stefan	14	439	439	19	10	322	14	13
Zweitstimmen ohne Kennzeichnung eines besonderen Bewerbers								
		101	101	5	6	9	8	11
Erststimmen insgesamt		10908	-	867	789	1456	1953	847
Zweitstimmen insgesamt		9995	9995	718	733	1369	1814	802
Gesamtstimmen		20903	9995	1585	1522	2825	3767	1649

*) Erststimmen

1) Platznummer auf Grund der erhaltenen Gesamtstimmenzahl. - 2) S = im Stimmkreis gewählt; L = auf Wahlkreisliste gewählt.

Noch: 1. Ergebnisse der Landtagswahl 2008 in Bayern für die einzelnen Bewerber nach Stimmkreisen
Wahlkreis Schwaben

Bewerber		Stimmkreis							
		706	707	708	709	710	711	712	713
Nr.	Name	Donau- Ries	Günzburg	Kauf- beuren	Kempton, Ober- allgäu	Lindau, Sont- hofen	Markt- oberdorf	Memmin- gen	Neu-Ulm

Freie Demokratische Partei

501 Meyer, Brigitte	1198	814	969	1079	1378	920	1010	995
502 Barfuß, Dr. Georg	1224	607	254	298	358	196	237	330
503 Thomae, Stephan	52	48	90	6476*	626	191	161	78
504 Pabst, Johannes	26	28	45	93	54	36	29	30
505 Müller-Kantor, Ullrich	79	37	29	42	42	26	28	29
506 Uhl, Dr. Manfred	151	128	164	205	226	101	102	121
507 Kithil, Dr. Georg	126	4040*	117	169	144	92	120	311
508 Rösel, Andreas	17	19	57	97	85	3492*	28	32
509 Schmelmer, Thomas	4114*	34	44	61	55	32	54	50
510 Stelzer, Benjamin	60	36	22	16	24	16	8	37
511 Schuster, Torben	26	105	23	14	44	20	99	4142*
512 Dietz, Michael	54	54	69	783	4515*	99	68	76
513 Oesterle, Albert	17	14	65	55	58	17	3880*	23
514 Tschewinka, Dr. Ralf	11	13	3998*	33	19	44	18	15
515 Sommer, Anton	11	16	23	409	241	46	28	9
516 Immler, Guido	60	24	41	44	45	33	19	30
517 Dollinger, Ernst	15	20	1675	44	30	573	51	21
518 Rebele, Georg	214	117	60	49	87	35	67	57
519 Pranghofer, Uwe	156	34	14	11	19	8	14	25
520 Breuer, Christian	12	19	61	966	450	91	80	22
521 Brandstetter, Dr. Jürgen	15	22	19	14	29	10	6	5
522 Brdar, Tomas	9	3	7	7	3	4	4	5
523 Nachtsheim, Jean-Pierre	2	192	11	109	16	12	15	5
524 Prießnitz, Roland	15	78	12	16	15	7	39	943
525 Schedel, Dr. Hans	54	159	228	213	199	116	1348	145
526 Heinig, Jörg	20	23	40	40	43	407	28	21
Zweitstimmen ohne Kennzeichnung eines besonderen Bewerbers	56	62	57	65	67	71	65	68
Erststimmen insgesamt	4114	4040	3998	6476	4515	3492	3880	4142
Zweitstimmen insgesamt	3680	2706	4196	4932	4357	3203	3726	3483
Gesamtstimmen	7794	6746	8194	11408	8872	6695	7606	7625

DIE REPUBLIKANER

601 Gärtner, Johann	271	201	122	215	146	93	138	138
602 Wunsch, Hubert	31	551*	11	20	7	10	11	28
603 Huber, Konrad	16	28	27	415	594*	38	67	17
604 Mack, Hermann	56	36	5	3	7	2	3	11
605 Zimmermann, Franz	19	38	4	11	3	4	4	421*
606 Besserer, Friedlinde	39	5	15	15	11	10	6	12
607 Brenner, Maximilian	693*	9	8	16	18	6	7	8
608 Streitle, Ludwig	17	23	13	1448*	129	17	17	15
609 Schlude, Bärbel	33	20	17	21	11	13	16	15
610 Aicher, Roland Otto	7	11	4	101	14	37	459*	7
611 Schindele, Dietmar	5	8	18	108	22	404*	34	9
612 Kaufmann, Christian	8	4	426*	33	4	33	6	1
613 Steinböck, Anton	27	19	9	8	9	5	6	21
614 Stegmair, Paul	19	4	6	10	12	2	13	9
615 Stegmair, Josef	8	7	5	6	7	2	8	3
616 Zarfl, Rolf Dieter	5	7	38	9	5	7	11	6
617 Lieb, Robert	6	7	6	10	7	3	3	3
618 Pretscher, Georg	22	24	26	110	47	23	41	19
619 Dürrwanger, Helmut	4	2	2	6	-	4	1	3
620 Jankowetz, Heiko	2	2	-	4	-	2	3	-
621 Sporer, Johann	6	7	3	3	2	3	5	2
622 Linde, Marc	8	5	3	7	29	3	5	2
623 Sager, Gerd	5	4	32	4	3	51	10	3
624 Göttling, Gabriele-Beatrix	3	3	4	116	12	6	3	9
625 Besserer, Roland	42	6	3	7	6	3	6	5
626 Gärtner, Stefan	11	12	5	8	7	4	8	6
Zweitstimmen ohne Kennzeichnung eines besonderen Bewerbers	10	7	4	13	11	2	5	10
Erststimmen insgesamt	693	551	426	1448	594	404	459	421
Zweitstimmen insgesamt	680	499	390	1279	529	383	437	362
Gesamtstimmen	1373	1050	816	2727	1123	787	896	783

*) Erststimmen

Noch: 1. Ergebnisse der Landtagswahl 2008 in Bayern für die einzelnen Bewerber nach Stimmkreisen
Wahlkreis Schwaben

Bewerber		Pl. Nr. 1)	G 2)	Gesamt- stimmen	darunter Zweit- stimmen	Stimmkreis				
						701	702	703	704	705
Nr.	Name					Augsburg- Stadt- Ost	Augsburg- Stadt- West	Aichach- Friedberg	Augsburg- Land, Dillingen	Augsburg- Land- Süd

Ökologisch-Demokratische Partei / Bündnis für Familien

701 Schimmer-Göresz, Gabriela	1	4084	2084	86	106	141	100	160
702 Hoffmann, Ulrich	2	2826	1473	58	60	69	37	71
703 Olbrich-Krakowitz, Gabriele	9	1377	259	16	29	25	24	1118*
704 Bettinger, Michael	11	1291	225	33	14	1066*	14	42
705 Hofer, Michael	4	2104	426	12	8	31	5	13
706 Oblinger, Dr. Wolfgang	6	1539	536	109	1003*	56	92	121
707 Fichtl, Xaver	8	1383	143	9	12	21	3	9
708 Becker, Dr. Andreas	3	2286	359	20	26	30	48	32
709 Ansorge, Daniel	17	615	615	7	11	17	6	9
710 Nieberle, Tom	10	1328	275	8	13	4	4	14
711 Pettinger, Christian	13	968	307	661*	110	65	13	63
712 Filser, Ludwig Georg	5	1910	498	17	21	36	16	35
713 Renner, Dr. Traugott Friedrich	7	1523	314	9	18	12	14	16
714 Bauer, Alois	12	1197	81	8	17	14	1116*	6
715 Vidal, Klaus	19	497	497	8	8	17	7	6
716 Jedelhauser, Dr. Philipp	15	702	702	4	7	9	7	7
717 Nießner, Hubert	20	425	425	18	12	290	13	12
718 Neidinger, Rafael	25	192	192	4	3	3	3	116
719 Fischer, Sebastian	21	399	399	70	53	31	23	35
720 Kugler, Wolfgang	24	208	208	3	1	5	1	1
721 Mader, Dr. Oliver	26	170	170	42	34	13	10	15
722 Thum, Johannes	14	778	778	8	9	11	35	8
723 Stockerl, Dr. Rudolf	22	309	309	74	48	30	12	27
724 Rottmann-Börner, Rosina	16	652	652	8	11	14	5	25
725 Snehotta, Richard	18	551	551	9	11	13	9	9
726 Furch, Rainer	23	228	228	6	4	2	1	4
Zweitstimmen ohne Kennzeichnung eines besonderen Bewerbers		151	151	7	11	13	8	6
Erststimmen insgesamt		16836	-	661	1003	1066	1116	1118
Zweitstimmen insgesamt		12857	12857	653	657	972	510	862
Gesamtstimmen		29693	12857	1314	1660	2038	1626	1980

Bayernpartei

801 Fendt, Peter	1	3005	2627	378*	111	208	136	150
802 Bruckmeier, Norbert	7	995	554	160	441*	118	65	108
803 Seiderer, Dr. Hermann	2	2146	299	29	25	27	11	13
804 Lehner, Manfred	5	1280	339	11	14	24	7	20
805 Kirchmann, Dr. Josef	3	1332	164	9	8	12	4	9
806 Knippenberg von, Ulrich	13	540	67	1	1	3	4	6
807 Schedlbauer, Karl	6	1075	50	4	9	1025*	9	7
808 Kneißl, Andreas	8	924	296	5	20	94	62	9
809 Müller, Sven	9	884	192	9	18	17	12	21
810 Augtor, Manfred	4	1330	253	4	6	10	1077*	11
811 Ungethüm, Markus	11	681	207	20	18	23	10	51
812 Dachs, Anton	10	719	60	-	10	11	2	659*
813 Settele, Andreas	16	391	96	5	3	8	1	2
814 Mai, Hans-Jürgen	21	214	214	-	2	4	8	6
815 Nietzsche, Dr. Andreas	22	204	204	43	31	12	11	58
816 Steinhauser, Thomas	19	236	236	-	2	3	5	1
817 Renner, Dr. Karl	14	526	526	19	13	23	13	15
818 Lehnert, Andreas	17	332	332	5	13	19	217	9
819 Hilscher, Dr. Thomas	12	615	615	-	3	4	2	3
820 Rüffer, Karlheinz	24	150	150	-	5	5	52	2
821 Pohl, Dr. Johannes	18	272	272	15	15	12	6	10
822 Althaus, Ursula	20	228	228	5	11	11	9	9
823 Hampel, Birgit	26	79	79	2	2	1	3	1
824 Scharpf, Josef	25	120	120	3	3	3	5	15
825 Hagenau, Reinhard	23	163	163	5	2	10	4	8
826 Wagner, Eduard	15	441	441	7	17	45	23	19
Zweitstimmen ohne Kennzeichnung eines besonderen Bewerbers		98	98	3	6	10	8	9
Erststimmen insgesamt		10098	-	378	441	1025	1077	659
Zweitstimmen insgesamt		8882	8882	364	368	717	689	572
Gesamtstimmen		18980	8882	742	809	1742	1766	1231

*) Erststimmen

1) Platznummer auf Grund der erhaltenen Gesamtstimmenzahl. - 2) S = im Stimmkreis gewählt; L = auf Wahlkreisliste gewählt.

Noch: 1. Ergebnisse der Landtagswahl 2008 in Bayern für die einzelnen Bewerber nach Stimmkreisen
Wahlkreis Schwaben

Bewerber		Stimmkreis							
		706	707	708	709	710	711	712	713
Nr.	Name	Donau- Ries	Günzburg	Kauf- beuren	Kempton, Ober- allgäu	Lindau, Sont- hofen	Markt- oberdorf	Memmin- gen	Neu-Ulm

Ökologisch-Demokratische Partei / Bündnis für Familien

701 Schimmer-Göresz, Gabriela	240	155	227	179	232	194	2000*	264
702 Hoffmann, Ulrich	57	161	104	67	95	67	627	1353*
703 Olbrich-Krakowitz, Gabriele	14	11	23	8	11	9	78	11
704 Bettinger, Michael	16	11	6	18	16	10	27	18
705 Hofer, Michael	18	10	36	1678*	127	67	76	23
706 Oblinger, Dr. Wolfgang	34	36	10	18	18	10	23	9
707 Fichtl, Xaver	3	10	5	30	1240*	18	15	8
708 Becker, Dr. Andreas	1927*	27	23	32	39	23	38	21
709 Ansorge, Daniel	12	13	22	23	26	20	434	15
710 Nieberle, Tom	27	15	93	37	19	1053*	32	9
711 Pettinger, Christian	12	9	5	7	5	9	4	5
712 Filser, Ludwig Georg	45	43	1412*	49	43	85	89	19
713 Renner, Dr. Traugott Friedrich	17	1209*	18	110	21	32	31	16
714 Bauer, Alois	10	1	4	2	6	2	9	2
715 Vidal, Klaus	19	31	25	10	19	12	30	305
716 Jedelhauser, Dr. Philipp	6	31	25	454	74	32	35	11
717 Nießner, Hubert	8	10	8	4	13	10	16	11
718 Neidinger, Rafael	4	6	18	2	7	16	6	4
719 Fischer, Sebastian	40	23	18	23	26	13	23	21
720 Kugler, Wolfgang	7	6	7	26	133	5	6	7
721 Mader, Dr. Oliver	14	8	4	2	13	5	7	3
722 Thum, Johannes	643	7	10	13	10	4	10	10
723 Stockerl, Dr. Rudolf	17	13	11	10	26	15	16	10
724 Rottmann-Börner, Rosina	8	12	394	17	21	24	100	13
725 Snehotta, Richard	18	230	21	15	14	19	39	144
726 Furch, Rainer	8	8	22	13	7	136	8	9
Zweitstimmen ohne Kennzeichnung eines besonderen Bewerbers	14	11	5	15	14	12	26	9
Erststimmen insgesamt	1927	1209	1412	1678	1240	1053	2000	1353
Zweitstimmen insgesamt	1311	898	1144	1184	1035	849	1805	977
Gesamtstimmen	3238	2107	2556	2862	2275	1902	3805	2330

Bayernpartei

801 Fendt, Peter	159	150	285	141	154	874	152	107
802 Bruckmeier, Norbert	35	29	5	10	2	10	5	7
803 Seiderer, Dr. Hermann	18	13	75	25	25	1847*	30	8
804 Lehner, Manfred	15	25	941*	13	10	146	41	13
805 Kirchmann, Dr. Josef	7	5	5	75	1168*	17	10	3
806 Knippenberg von, Ulrich	3	6	3	473*	17	8	9	6
807 Schedlbauer, Karl	7	3	2	-	4	4	-	1
808 Kneißl, Andreas	628*	17	7	8	7	8	17	42
809 Müller, Sven	14	16	31	13	16	14	692*	11
810 Augtor, Manfred	181	8	15	3	4	2	4	5
811 Ungethüm, Markus	11	474*	20	12	11	8	16	7
812 Dachs, Anton	7	1	3	5	8	3	5	5
813 Settele, Andreas	1	2	21	8	4	38	3	295*
814 Mai, Hans-Jürgen	3	6	6	107	44	8	16	4
815 Nietzsche, Dr. Andreas	5	24	3	2	5	5	3	2
816 Steinhauser, Thomas	2	3	105	2	5	91	13	4
817 Renner, Dr. Karl	8	22	49	33	25	282	12	12
818 Lehnert, Andreas	21	12	7	1	8	6	9	5
819 Hilscher, Dr. Thomas	5	5	31	9	7	540	3	3
820 Rüffer, Karlheinz	4	-	25	1	-	54	1	1
821 Pohl, Dr. Johannes	8	19	18	33	17	80	32	7
822 Althaus, Ursula	7	8	6	16	118	7	16	5
823 Hampel, Birgit	3	2	38	4	7	14	-	2
824 Scharpf, Josef	4	5	57	4	2	10	7	2
825 Hagenau, Reinhard	6	8	58	9	9	24	12	8
826 Wagner, Eduard	24	28	25	18	28	154	38	15
Zweitstimmen ohne Kennzeichnung eines besonderen Bewerbers	8	5	11	2	9	16	5	6
Erststimmen insgesamt	628	474	941	473	1168	1847	692	295
Zweitstimmen insgesamt	566	422	911	554	546	2423	459	291
Gesamtstimmen	1194	896	1852	1027	1714	4270	1151	586

*) Erststimmen

Noch: 1. Ergebnisse der Landtagswahl 2008 in Bayern für die einzelnen Bewerber nach Stimmkreisen
Wahlkreis Schwaben

Bewerber		Pl. Nr. 1)	G 2)	Gesamt- stimmen	darunter Zweit- stimmen	Stimmkreis				
						701 Augsburg- Stadt- Ost	702 Augsburg- Stadt- West	703 Aichach- Friedberg	704 Augsburg- Land, Dillingen	705 Augsburg- Land- Süd
Nr.	Name									

DIE LINKE

901	Merk, Xaver	1		11773	8668	1035	924	550	760	656
902	Seel, Manfred	2		4895	1587	69	72	50	490	48
903	Meichelböck, Paul	7		3121	917	58	50	25	21	37
904	Süßmair, Alexander	3		4300	1578	674	2722*	178	141	293
905	Busecke-Hannover, Dr. Jutta	8		2849	1248	137	98	69	64	81
906	Selzle, Michael	9		2741	395	26	35	21	24	23
907	Trute, Isabella	23		530	530	15	22	11	24	18
908	Prell, Harald	5		3483	1035	63	62	66	2448*	49
909	Müller, Erika	16		990	990	35	44	19	102	28
910	Gabriel, Joachim	10		2341	496	12	21	9	13	18
911	Greim-Münch, Monika	21		598	598	36	39	19	35	17
912	Clamroth, Benjamin	4		4118	944	3174*	387	74	72	122
913	Schiesser, Uta	18		819	819	226	264	66	59	92
914	Hasselbach, Helmut	6		3242	755	23	28	15	14	18
915	Reiche, Elke	15		1031	1031	43	33	16	19	27
916	Loeffler, Felix	11		2329	306	52	80	27	25	2023*
917	Hänsch, Janina	17		961	961	39	24	20	22	35
918	Metzinger, Walter	12		2016	257	20	17	21	23	17
919	Schretzenmayer, Rosina	26		280	280	20	13	11	11	181
920	Glaß, Rainer	13		1796	64	14	8	1732*	6	13
921	Albanesi, Stefan	24		425	425	7	5	8	4	13
922	Schmidt, Karlheinz	22		574	574	8	17	13	10	6
923	Österle, Dietmar	14		1158	1158	14	11	8	20	14
924	Migdalek, Stefan	25		296	296	96	94	19	17	30
925	Müllegger, August	20		660	660	97	53	320	22	43
926	Masurczak, Hartmut	19		680	680	17	16	10	83	18
Zweitstimmen ohne Kennzeichnung eines besonderen Bewerbers				430	430	56	46	24	38	26
Erststimmen insgesamt				30754	-	3174	2722	1732	2448	2023
Zweitstimmen insgesamt				27682	27682	2892	2463	1669	2119	1923
Gesamtstimmen				58436	27682	6066	5185	3401	4567	3946

Nationaldemokratische Partei Deutschlands

1001	Baur, Walter	1		3564	2793	247	302	179	299	771*
1002	Hartwig, Frank	3		1363	619	30	26	25	38	243
1003	Blank, Jürgen	2		1475	530	15	14	15	28	18
1004	Erlebach, Robert	11		696	264	12	5	10	11	13
1005	Blümel, Benjamin	7		1155	568	29	42	47	123	52
1006	Kreidemann, Alexander	6		1171	712	17	14	11	10	35
1007	Behm, Frank	8		1027	188	5	5	2	18	7
1008	Freitag, Marc	12		692	168	8	7	10	3	11
1009	Friedmann, Stefan	10		789	268	521*	17	11	17	94
1010	Siegl, Simon	5		1186	589	102	597*	78	90	93
1011	Emde, Thorsten	13		509	45	8	3	464*	4	2
1012	Krause, Nico	4		1323	576	79	115	74	747*	73
1013	Pahl, Ulrich	9		859	232	4	4	8	7	25
Zweitstimmen ohne Kennzeichnung eines besonderen Bewerbers				84	84	12	5	9	3	8
Erststimmen insgesamt				8257	-	521	597	464	747	771
Zweitstimmen insgesamt				7636	7636	568	559	479	651	674
Gesamtstimmen				15893	7636	1089	1156	943	1398	1445

*) Erststimmen

1) Platznummer auf Grund der erhaltenen Gesamtstimmenzahl. - 2) S = im Stimmkreis gewählt; L = auf Wahlkreisliste gewählt.

Noch: 1. Ergebnisse der Landtagswahl 2008 in Bayern für die einzelnen Bewerber nach Stimmkreisen
Wahlkreis Schwaben

Bewerber		Stimmkreis							
		706	707	708	709	710	711	712	713
Nr.	Name	Donau- Ries	Günzburg	Kauf- beuren	Kempton, Ober- allgäu	Lindau, Sont- hofen	Markt- oberdorf	Memmin- gen	Neu-Ulm

DIE LINKE

901 Merk, Xaver	622	714	594	686	963	489	675	3105*
902 Seel, Manfred	3308*	50	41	27	29	28	15	668
903 Meichelböck, Paul	120	25	2204*	79	82	315	38	67
904 Süßmair, Alexander	46	39	45	23	33	18	23	65
905 Busecke-Hannover, Dr. Jutta	57	58	141	156	174	1601*	66	147
906 Selzle, Michael	23	24	31	2346*	72	35	34	47
907 Trute, Isabella	15	250	13	8	24	16	15	99
908 Prell, Harald	477	48	44	39	63	39	39	46
909 Müller, Erika	620	20	21	18	27	15	19	22
910 Gabriel, Joachim	8	21	330	16	14	20	1845*	14
911 Greim-Münc, Monika	18	19	28	51	232	27	34	43
912 Clamroth, Benjamin	27	34	35	23	52	24	27	67
913 Schiesser, Uta	14	15	17	10	15	11	12	18
914 Hasselbach, Helmut	7	12	62	390	2487*	67	55	64
915 Reiche, Elke	23	35	71	50	82	41	491	100
916 Loeffler, Felix	11	14	19	16	23	10	14	15
917 Hänsch, Janina	18	36	83	323	171	79	58	53
918 Metzinger, Walter	11	1759*	21	11	23	13	16	64
919 Schretzenmayer, Rosina	6	6	6	3	4	6	7	6
920 Glaß, Rainer	1	2	2	8	3	2	3	2
921 Albanesi, Stefan	7	4	14	205	97	30	20	11
922 Schmidt, Karlheinz	17	8	188	15	58	184	10	40
923 Österle, Dietmar	10	76	17	19	39	8	43	879
924 Migdalek, Stefan	9	6	11	2	5	3	-	4
925 Müllegger, August	17	11	24	16	20	15	8	14
926 Masurczak, Hartmut	466	9	13	10	7	5	6	20
Zweitstimmen ohne Kennzeichnung eines besonderen Bewerbers	25	28	23	34	44	19	29	38
Erststimmen insgesamt	3308	1759	2204	2346	2487	1601	1845	3105
Zweitstimmen insgesamt	2675	1564	1894	2238	2356	1519	1757	2613
Gesamtstimmen	5983	3323	4098	4584	4843	3120	3602	5718

Nationaldemokratische Partei Deutschlands

1001 Baur, Walter	267	276	231	137	166	135	250	304
1002 Hartwig, Frank	32	744*	38	19	34	25	32	77
1003 Blank, Jürgen	28	66	65	94	61	40	945*	86
1004 Erlebach, Robert	11	33	29	53	18	432*	48	21
1005 Blümel, Benjamin	587*	44	81	27	20	48	25	30
1006 Kreidemann, Alexander	21	36	49	459*	48	28	373	70
1007 Behm, Frank	7	65	12	9	14	6	38	839*
1008 Freitag, Marc	16	11	8	28	524*	13	23	30
1009 Friedmann, Stefan	9	23	17	16	23	5	13	23
1010 Siegl, Simon	64	48	19	19	14	12	17	33
1011 Emde, Thorsten	2	3	5	-	4	-	7	7
1012 Krause, Nico	71	39	27	10	27	9	17	35
1013 Pahl, Ulrich	15	18	627*	20	13	81	24	13
Zweitstimmen ohne Kennzeichnung eines besonderen Bewerbers	8	5	5	3	6	3	8	9
Erststimmen insgesamt	587	744	627	459	524	432	945	839
Zweitstimmen insgesamt	551	667	586	435	448	405	875	738
Gesamtstimmen	1138	1411	1213	894	972	837	1820	1577

*) Erststimmen

Noch: 1. Ergebnisse der Landtagswahl 2008 in Bayern für die einzelnen Bewerber nach Stimmkreisen
Wahlkreis Schwaben

Bewerber		Pl. Nr. 1)	G 2)	Gesamt- stimmen	darunter Zweit- stimmen	Stimmkreis				
						701 Augsburg- Stadt- Ost	702 Augsburg- Stadt- West	703 Aichach- Friedberg	704 Augsburg- Land, Dillingen	705 Augsburg- Land- Süd
Nr.	Name									

Rentnerinnen und Rentner Partei

1101	Iding, Winfried	2		1594	1594	241	256	132	81	216
1102	Link, Dr. Manfred	1		2200	1060	179	1140*	125	118	191
1103	Wöhrle, Umberto	3		911	159	752*	75	11	9	14
1104	Rohr, Norbert	4		822	154	10	23	668*	22	9
1105	Soldner, Anna	12		180	180	10	20	13	7	52
1106	Baab, Heidrun	5		363	363	7	6	7	4	5
1107	Meyer- Gembicki, Ute	15		138	138	-	4	1	1	-
1108	Prell, Friedrich	7		262	262	4	5	-	17	2
1109	Parsiegla, Rosemarie	16		113	113	11	13	7	22	7
1110	Spitzer, Karlheinz	9		234	234	51	83	13	10	30
1111	Wörle, Heinrich	11		205	205	20	134	6	8	8
1112	Preuß, Joachim	8		237	237	13	9	183	2	11
1113	Braumüller, Georg	6		297	297	4	3	5	1	1
1114	Dodel, Reiner	21		96	96	1	5	1	12	39
1115	Emrich, Claus	17		109	109	1	2	1	-	1
1116	Falch, Peter	19		103	103	22	28	9	4	14
1117	Heim, Alfred	13		175	175	3	126	7	13	1
1118	Stiebling, Herbert	20		98	98	2	2	83	1	5
1119	Miller, Angelika	14		154	154	39	27	10	3	21
1120	Wöhrle, Daniela	25		56	56	13	9	2	2	11
1121	Mordstein, Lothar	23		69	69	28	11	7	4	5
1122	Dietrich, Werner	24		61	61	27	15	1	3	2
1123	Eckert, Peter	18		103	103	5	5	78	1	4
1124	Förster, Klaus-Dieter	22		78	78	3	46	1	3	13
1125	Muhs, Gangolf	26		36	36	5	19	1	1	4
1126	Aubele, Christl	10		214	214	15	22	6	59	29
Zweitstimmen ohne Kennzeichnung eines besonderen Bewerbers				120	120	12	23	16	6	8
Erststimmen insgesamt				2560	-	752	1140	668	-	-
Zweitstimmen insgesamt				6468	6468	726	971	726	414	703
Gesamtstimmen				9028	6468	1478	2111	1394	414	703

*) Erststimmen

1) Platznummer auf Grund der erhaltenen Gesamtstimmenzahl. - 2) S = im Stimmkreis gewählt; L = auf Wahlkreisliste gewählt.

Noch: 1. Ergebnisse der Landtagswahl 2008 in Bayern für die einzelnen Bewerber nach Stimmkreisen
Wahlkreis Schwaben

Bewerber		Stimmkreis							
		706	707	708	709	710	711	712	713
Nr.	Name	Donau- Ries	Günzburg	Kauf- beuren	Kempten, Ober- allgäu	Lindau, Sont- hofen	Markt- oberdorf	Memmin- gen	Neu-Ulm

Rentnerinnen und Rentner Partei

1101	Iding, Winfried	97	100	80	89	73	56	88	85
1102	Link, Dr. Manfred	84	60	52	57	63	33	45	53
1103	Wöhrle, Umberto	2	4	9	6	11	5	3	10
1104	Rohr, Norbert	44	8	5	5	1	10	8	9
1105	Soldner, Anna	6	14	17	2	9	10	14	6
1106	Baab, Heidrun	3	9	14	233	22	23	23	7
1107	Meyer- Gembecki, Ute	6	5	1	11	87	5	12	5
1108	Prell, Friedrich	212	10	2	-	2	1	1	6
1109	Parsiegla, Rosemarie	9	4	2	3	10	3	16	6
1110	Spitzer, Karlheinz	4	7	6	6	5	3	6	10
1111	Wörle, Heinrich	4	1	4	4	7	3	3	3
1112	Preuß, Joachim	3	2	1	1	3	2	5	2
1113	Braumüller, Georg	4	3	9	211	23	15	12	6
1114	Dodel, Reiner	1	16	6	2	4	4	4	1
1115	Emrich, Claus	3	2	3	8	75	6	6	1
1116	Falch, Peter	3	3	4	4	4	1	5	2
1117	Heim, Alfred	7	1	2	2	3	1	5	4
1118	Stiebling, Herbert	2	-	1	-	-	-	-	2
1119	Müller, Angelika	8	12	7	2	6	7	6	6
1120	Wöhrle, Daniela	2	2	4	1	1	3	1	5
1121	Mordstein, Lothar	-	2	1	2	1	3	1	4
1122	Dietrich, Werner	2	1	2	2	2	3	-	1
1123	Eckert, Peter	3	-	2	2	-	1	1	1
1124	Förster, Klaus-Dieter	2	2	1	1	1	2	2	1
1125	Muhs, Gangolf	-	1	-	1	-	2	1	1
1126	Aubele, Christl	11	18	14	3	8	6	8	15
Zweitstimmen ohne Kennzeichnung eines besonderen Bewerbers		5	5	3	8	16	5	10	3
Erststimmen insgesamt		-	-	-	-	-	-	-	-
Zweitstimmen insgesamt		527	292	252	666	437	213	286	255
Gesamtstimmen		527	292	252	666	437	213	286	255

Aus datenschutzrechtlichen Gründen können die Seiten 87 bis 96 nicht mehr als Download zur Verfügung gestellt werden.

Anhang 2. Beschreibung der Stimmkreise Bayerns zur Landtagswahl 2008

Stimmkreis		Gebiet des Stimmkreises
Nr.	Name	
Wahlkreis Oberbayern		
101	München-Altstadt-Hadern	Stadtbezirke 2, 7, 8 und 20, aus dem Stadtbezirk 1 die Stadtbezirksviertel 1.11 bis 1.44 sowie aus dem Stadtbezirk 19 die Stadtbezirksviertel 19.32, 19.33, 19.35 und 19.41 bis 19.44
102	München-Bogenhausen	Stadtbezirke 5, 13 und 14
103	München-Giesing	Stadtbezirke 6, 17 und 18 sowie der Stadtbezirk 19 ohne die Stadtbezirksviertel 19.32, 19.33, 19.35 und 19.41 bis 19.44
104	München-Milbertshofen	Stadtbezirke 4 und 11 sowie aus dem Stadtbezirk 9 die Stadtbezirksviertel 9.11 bis 9.13, 9.17, 9.30, 9.61 bis 9.65
105	München-Moosach	Stadtbezirke 10 und 24, aus dem Stadtbezirk 9 die Stadtbezirksviertel 9.21 bis 9.29 sowie aus dem Stadtbezirk 25 die Stadtbezirksviertel 25.11 bis 25.15, 25.24 sowie die nicht zum Stimmkreis 106 München-Pasing gehörenden Teile der Stadtbezirksviertel 25.21, 25.23 und 25.28
106	München-Pasing	Stadtbezirke 21, 22 und 23, aus dem Stadtbezirk 25 die Stadtbezirksviertel 25.22, 25.25, 25.26, 25.27 und 25.29 sowie die westlich der Fürstenrieder Straße liegenden Teile der Stadtbezirksviertel 25.21, 25.23 und 25.28
107	München-Ramersdorf	Stadtbezirke 15 und 16
108	München-Schwabing	Stadtbezirke 3 und 12, aus dem Stadtbezirk 1 die Stadtbezirksviertel 1.51 bis 1.63 sowie aus dem Stadtbezirk 9 die Stadtbezirksviertel 9.14 bis 9.16 und 9.41 bis 9.52
109	Altötting	Landkreis Altötting
110	Bad Tölz-Wolfratshausen, Garmisch-Partenkirchen	Landkreis Bad Tölz-Wolfratshausen, vom Landkreis Garmisch-Partenkirchen die Gemeinden Farchant, Garmisch-Partenkirchen, M, Grainau, Krün, Mittenwald, M, Wallgau (übrige Gemeinden siehe Stimmkreis 129)
111	Berchtesgadener Land	Landkreis Berchtesgadener Land, vom Landkreis Traunstein die Gemeinden Fridolfing, Kirchanschöring, Petting, Tittmoning, St die Verwaltungsgemeinschaft Waging a.See (= Taching a.See, Waging a.See, M, Wonneberg) (übrige Gemeinden siehe Stimmkreis 128)
112	Dachau	Landkreis Dachau
113	Ebersberg	Landkreis Ebersberg

Noch: Anhang 2. Beschreibung der Stimmkreise Bayerns zur Landtagswahl 2008

Stimmkreis		Gebiet des Stimmkreises
Nr.	Name	
Noch: Wahlkreis Oberbayern		
114	Eichstätt	Landkreis Eichstätt
115	Erding	Landkreis Erding
116	Freising	Landkreis Freising
117	Fürstenfeldbruck-Ost	Vom Landkreis Fürstenfeldbruck die Gemeinden Alling, Egenhofen, Eichenau, Emmering, Germering, GKSt, Gröbenzell, Maisach, Olching, Puchheim die Verwaltungsgemeinschaft Mammendorf (= Adelshofen, Althegnenberg, Hattenhofen, Jesenwang, Landsberied, Mammendorf, Mittelstetten, Oberschweinbach) (übrige Gemeinden siehe Stimmkreis 119)
118	Ingolstadt, Neuburg a.d.Donau	Kreisfreie Stadt Ingolstadt, vom Landkreis Neuburg-Schrobenhausen die Gemeinden Burgheim, M, Karlskron, Neuburg a.d.Donau, GKSt, Oberhausen, Rennertshofen, M, Weichering die Verwaltungsgemeinschaft Neuburg a.d.Donau (= Bergheim, Rohrenfels) (übrige Gemeinden siehe Stimmkreis 124)
119	Landsberg am Lech, Fürstenfeldbruck-West	Landkreis Landsberg am Lech, vom Landkreis Fürstenfeldbruck die Gemeinden Fürstenfeldbruck, GKSt, Moorenweis, Türkenfeld die Verwaltungsgemeinschaft Grafrath (= Grafrath, Kottgeisering, Schöngeising) (übrige Gemeinden siehe Stimmkreis 117)
120	Miesbach	Landkreis Miesbach, vom Landkreis Rosenheim die Gemeinden Bad Feilnbach, Feldkirchen-Westerham (übrige Gemeinden siehe Stimmkreise 125 und 126)
121	Mühldorf a.Inn	Landkreis Mühldorf a.Inn
122	München-Land-Nord	Vom Landkreis München die Gemeinden Aschheim, Feldkirchen, Garching b.München, St, Grasbrunn, Haar, Hohenbrunn, Ismaning, Kirchheim b.München, Oberschleißheim, Ottobrunn, Putzbrunn, Unterföhring, Unterschleißheim, St (übrige Gemeinden siehe Stimmkreis 123)

Noch: Anhang 2. Beschreibung der Stimmkreise Bayerns zur Landtagswahl 2008

Stimmkreis		Gebiet des Stimmkreises
Nr.	Name	
Noch: Wahlkreis Oberbayern		
123	München-Land-Süd	Vom Landkreis München die Gemeinden Aying, Baierbrunn, Brunnthal, Gräfelfing, Grünwald, Höhenkirchen-Siegertsbrunn, Neubiberg, Neu- ried, Oberhaching, Planegg, Pullach i. Isartal, Sauerlach, Schäftlarn, Straßlach-Dingharting, Tauf- kirchen, Unterhaching (übrige Gemeinden siehe Stimmkreis 122)
124	Pfaffenhofen a.d. Ilm, Schrobenhausen	Landkreis Pfaffenhofen a.d. Ilm, vom Landkreis Neuburg-Schrobenhausen die Gemeinden Aresing, Ehekirchen, Karlshuld, Königsmoos, Schrobenhausen, St die Verwaltungsgemeinschaft Schrobenhausen (= Berg im Gau, Brunnen, Gachenbach, Langenmosen, Waidhofen) (übrige Gemeinden siehe Stimmkreis 118)
125	Rosenheim-Ost	Kreisfreie Stadt Rosenheim, vom Landkreis Rosenheim die Gemeinden Amerang, Aschau i. Chiemgau, Bad Endorf, M, Bernau a. Chiemsee, Eggstätt, Eiselfing, Frasdorf, Griesstätt, Prien a. Chiemsee, M, Prutting, Riedering, Rimsting, Rohrdorf, Samerberg, Söchtenau, Stephanskirchen, Vogtareuth die Verwaltungsgemeinschaften Breitbrunn a. Chiemsee (= Breitbrunn a. Chiemsee, Chiemsee, Gstadt a. Chiemsee), Halfing (= Halfing, Höslwang, Schonstett) (übrige Gemeinden siehe Stimmkreise 120 und 126)
126	Rosenheim-West	Vom Landkreis Rosenheim die Gemeinden Babensham, Bad Aibling, St, Brannenburg, Bruckmühl, M, Edling, Flintsbach a. Inn, Großkarolinen- feld, Kiefersfelden, Kolbermoor, St, Neubauern, M, Nußdorf a. Inn, Oberaudorf, Raubling, Sche- chen, Soyen, Tantenhausen, Wasserburg a. Inn, St die Verwaltungsgemeinschaften Pfaffing (= Albaching, Pfaffing), Rott a. Inn (= Ramerberg, Rott a. Inn) (übrige Gemeinden siehe Stimmkreise 120 und 125)
127	Starnberg	Landkreis Starnberg, vom Landkreis Weilheim-Schongau die Gemeinde Bernried am Starnberger See die Verwaltungsgemeinschaft Seeshaupt (= Iffeldorf, Seeshaupt) (übrige Gemeinden siehe Stimmkreis 129)

Noch: Anhang 2. Beschreibung der Stimmkreise Bayerns zur Landtagswahl 2008

Stimmkreis		Gebiet des Stimmkreises
Nr.	Name	
Noch: Wahlkreis Oberbayern		
128	Traunstein	Vom Landkreis Traunstein die Gemeinden Altenmarkt a.d.Alz, Chieming, Engelsberg, Grabenstätt, Grassau, M, Inzell, Nußdorf, Palling, Reit im Winkl, Ruhpolding, Schleching, Schnaitsee, Seeon-Seebruck, Siegsdorf, Surberg, Tacherting, Traunreut, St, Traunstein, GKSt, Trostberg, St, Übersee, Unterwössen die Verwaltungsgemeinschaften Bergen (= Bergen, Vachendorf), Marquartstein (= Marquartstein, Staudach-Egerndach), Obing (= Kienberg, Obing, Pittenhart) <i>(übrige Gemeinden siehe Stimmkreis 111)</i>
129	Weilheim-Schongau	Vom Landkreis Weilheim-Schongau die Gemeinden Hohenpeißenberg, Pähl, Peißenberg, M, Peiting, M, Penzberg, St, Polling, Raisting, Schongau, St, Weilheim i.OB, St, Wessobrunn, Wielenbach die Verwaltungsgemeinschaften Altenstadt (= Altenstadt, Hohenfurch, Ingenried, Schwabbruck, Schwabsoien), Bernbeuren (= Bernbeuren, Burggen), Habach (= Antdorf, Habach, Obersöchering, Sindelsdorf), Huglfing (= Eberfing, Eglfing, Huglfing, Oberhausen), Rottenbuch (= Böbing, Rottenbuch), Steingaden (= Prem, Steingaden, Wildsteig) <i>(übrige Gemeinden siehe Stimmkreis 127)</i> vom Landkreis Garmisch-Partenkirchen die Gemeinden Bad Kohlgrub, Murnau a.Staffelsee, M, Oberammergau, Oberau, Uffing a.Staffelsee die Verwaltungsgemeinschaften Ohlstadt (= Eschenlohe, Großweil, Ohlstadt, Schwaigen), Saulgrub (= Bad Bayersoien, Saulgrub), Seehausen a.Staffelsee (= Riegsee, Seehausen a.Staffelsee, Spatzenhausen), Unterammergau (= Ettal, Unterammergau) <i>(übrige Gemeinden siehe Stimmkreis 110)</i>
Wahlkreis Niederbayern		
201	Deggendorf	Landkreis Deggendorf
202	Dingolfing	Landkreis Dingolfing-Landau, vom Landkreis Landshut die Gemeinden Bodenkirchen, Geisenhausen, M, Niederaichbach, Vilsbiburg, St, Vilsheim die Verwaltungsgemeinschaften Alttraunhofen (= Alttraunhofen, Baierbach), Gerzen (= Aham, Gerzen, Kröning, Schalkham), Velden (= Neutraunhofen, Velden, M, Wurmsham), Wörth a.d.Isar (= Postau, Weng, Wörth a.d.Isar) <i>(übrige Gemeinden siehe Stimmkreis 204)</i>
203	Kelheim	Landkreis Kelheim

Noch: Anhang 2. Beschreibung der Stimmkreise Bayerns zur Landtagswahl 2008

Stimmkreis		Gebiet des Stimmkreises
Nr.	Name	
Noch: Wahlkreis Niederbayern		
204	Landshut	Kreisfreie Stadt Landshut, vom Landkreis Landshut die Gemeinden Adlkofen, Altdorf, M, Bruckberg, Buch a.Erlbach, Eching, Ergolding, M, Essenbach, M, Hohen- thann, Kumhausen, Neufahrn i.NB, Pfeffenhausen, M, Rottenburg a.d.Laab, St, Tiefenbach die Verwaltungsgemeinschaften Ergoldsbach (= Bayerbach b.Ergoldsbach, Ergoldsbach, M), Furth (= Furth, Obersüßbach, Weihmichl) (übrige Gemeinden siehe Stimmkreis 202)
205	Passau-Ost	Kreisfreie Stadt Passau, vom Landkreis Passau die Gemeinden Breitenberg, Büchlberg, Fürstenstein, Hauzenberg, St, Hutthurm, M, Neukirchen vorm Wald, Obernzell, M, Ruderting, Salzweg, Sonnen, Thyrnau, Tiefenbach, Untergriesbach, M, Wegscheid, M die Verwaltungsgemeinschaft Tittling (= Tittling, M, Witzmannsberg) (übrige Gemeinden siehe Stimmkreis 206) vom Landkreis Freyung-Grafenau die Gemeinden Grainet, Haidmühle, Jandelsbrunn, Neureichenau, Röhrnbach, M, Waldkirchen, St (übrige Gemeinden siehe Stimmkreis 207)
206	Passau-West	Vom Landkreis Passau die Gemeinden Aicha vorm Wald, Aldersbach, Bad Füssing, Bad Griesbach i.Rottal, St, Eging a.See, M, Fürsten- zell, M, Haabach, Hofkirchen, M, Kirchham, Kößlarn, M, Neuburg a.Inn, Neuhaus a.Inn, Orten- burg, M, Pocking, St, Ruhstorf a.d.Rott, Tettenweis, Vilshofen an der Donau, St, Windorf, M die Verwaltungsgemeinschaften Aidenbach (= Aidenbach, M, Beutelsbach), Rotthalmünster (= Malching, Rotthalmünster, M) (übrige Gemeinden siehe Stimmkreis 205)
207	Regen, Freyung-Grafenau	Landkreis Regen, vom Landkreis Freyung-Grafenau die Gemeinden Freyung, St, Grafenau, St, Hohenau, Mauth, Neuschönau, Ringelai, Saldenburg, Sankt Oswald- Riedlhütte, Spiegelau die Verwaltungsgemeinschaften Hinterschmiding (= Hinterschmiding, Philippsreut), Perlesreut (= Fürsteneck, Perlesreut, M), Schönberg (= Eppenschlag, Innernzell, Schöfweg, Schönberg, M), Thurmansbang (= Thurmansbang, Zenting) (übrige Gemeinden siehe Stimmkreis 205)
208	Rottal-Inn	Landkreis Rottal-Inn
209	Straubing	Kreisfreie Stadt Straubing, Landkreis Straubing-Bogen

Noch: Anhang 2. Beschreibung der Stimmkreise Bayerns zur Landtagswahl 2008

Stimmkreis		Gebiet des Stimmkreises
Nr.	Name	
Wahlkreis Oberpfalz		
301	Amberg-Sulzbach	Kreisfreie Stadt Amberg, vom Landkreis Amberg-Sulzbach die Gemeinden Ammerthal, Auerbach i.d.OPf., St, Ebermannsdorf, Edelsfeld, Ensdorf, Hohenburg, M, Kastl, M, Kümmersbruck, Poppenricht, Rieden, M, Schmidmühlen, M, Sulzbach-Rosenberg, St, Ursensollen die Verwaltungsgemeinschaften Hahnbach (= Gebenbach, Hahnbach, M), Illschwang (= Birgland, Illschwang), Königstein (= Hirschbach, Königstein, M), Neukirchen b.Sulzbach-Rosenberg (= Etzelwang, Neukirchen b.Sulzbach-Rosenberg, Weigendorf) (übrige Gemeinden siehe Stimmkreis 307)
302	Cham	Landkreis Cham
303	Neumarkt i.d.OPf.	Landkreis Neumarkt i.d.OPf.
304	Regensburg-Land-Ost	Vom Landkreis Regensburg die Gemeinden Barbing, Hagelstadt, Köfering, Lappersdorf, M, Mintraching, Neutraubling, St, Obertraubling, Pent- ling, Pettendorf, Pfatter, Schierling, M, Sinzing, Tegernheim, Thalmassing, Wenzelbach, Wiesent, Zeitlarn die Verwaltungsgemeinschaften Alteglofsheim (= Alteglofsheim, Pfakofen), Donaustauf (= Altmühl, Bach a.d.Donau, Donaustauf, M), Pielenhofen-Wolfsegg (= Pielenhofen, Wolfsegg), Sünching (= Aufhausen, Mötzing, Riekofen, Sünching), Wörth a.d.Donau (= Brennbach, Wörth a.d.Donau, St) (übrige Gemeinden siehe Stimmkreis 305)
305	Regensburg-Land, Schwandorf	Vom Landkreis Regensburg die Gemeinden Beratzhausen, M, Bernhardswald, Hemau, St, Nittendorf, M, Regenstein, M die Verwaltungsgemeinschaften Kallmünz (= Duggendorf, Holzheim a.Forst, Kallmünz, M), Laaber (= Brunn, Deuerling, Laaber, M) (übrige Gemeinden siehe Stimmkreis 304) vom Landkreis Schwandorf die Gemeinden Bodenwöhr, Bruck i.d.OPf., M, Burglengenfeld, St, Maxhütte-Haidhof, St, Neunburg vorm Wald, St, Nittenau, St, Teublitz, St die Verwaltungsgemeinschaft Neunburg vorm Wald (= Dieterskirchen, Neukirchen-Balbini, M, Schwarzhofen, M, Thanstein) (übrige Gemeinden siehe Stimmkreis 307)
306	Regensburg-Stadt	Kreisfreie Stadt Regensburg

Noch: Anhang 2. Beschreibung der Stimmkreise Bayerns zur Landtagswahl 2008

Stimmkreis		Gebiet des Stimmkreises
Nr.	Name	
Noch: Wahlkreis Oberpfalz		
307	Schwandorf	<p>Vom Landkreis Amberg-Sulzbach die Gemeinden Freihung, M, Freudenberg, Hirschau, St, Schnaittenbach, St, Vilseck, St <i>(übrige Gemeinden siehe Stimmkreis 301)</i></p> <p>vom Landkreis Schwandorf die Gemeinden Fensterbach, Oberviechtach, St, Schmidgaden, Schwandorf, GKSt, Wernberg-Köblitz, M die Verwaltungsgemeinschaften Nabburg (= Altendorf, Guteneck, Nabburg, St), Oberviechtach (= Gleiritsch, Niedermurach, Teunz, Winklarn, M), Pfreimd (= Pfreimd, St, Trausnitz), Schönsee (= Schönsee, St, Stadlern, Weiding), Schwarzenfeld (= Schwarzach b.Nabburg, Schwarzenfeld, M, Stulln), Wackersdorf (= Steinberg am See, Wackersdorf) <i>(übrige Gemeinden siehe Stimmkreis 305)</i></p>
308	Tirschenreuth	<p>Landkreis Tirschenreuth,</p> <p>vom Landkreis Neustadt a.d.Waldnaab die Gemeinde Grafenwöhr, St die Verwaltungsgemeinschaften Eschenbach i.d.OPf. (= Eschenbach i.d.OPf., St, Neustadt am Kulm, St, Speinshart), Kirchenthumbach (= Kirchenthumbach, M, Schlammersdorf, Vorbach), Pressath (= Pressath, St, Schwarzenbach, Trabitze) <i>(übrige Gemeinden siehe Stimmkreis 309)</i></p>
309	Weiden i.d.OPf.	<p>Kreisfreie Stadt Weiden i.d.OPf.,</p> <p>vom Landkreis Neustadt a.d.Waldnaab die Gemeinden Altenstadt a.d.Waldnaab, Eslarn, M, Floß, M, Flossenbürg, Luhe-Wildenau, M, Mantel, M, Moos- bach, M, Neustadt a.d.Waldnaab, St, Vohenstrauß, St, Waidhaus, M, Waldthurn, M, Windisch- eschenbach, St die Verwaltungsgemeinschaften Neustadt a.d.Waldnaab (= Kirchendemenreuth, Parkstein, M, Püchersreuth, Störnstein, Theisseil), Pleystein (= Georgenberg, Pleystein, St), Schirmitz (= Bechtsrieth, Irchenrieth, Pirk, Schirmitz), Tännesberg (= Leuchtenberg, M, Tännesberg, M), Weiherhammer (= Etzenricht, Kohlberg, M, Weiherhammer) <i>(übrige Gemeinden siehe Stimmkreis 308)</i></p>

Noch: Anhang 2. Beschreibung der Stimmkreise Bayerns zur Landtagswahl 2008

Stimmkreis		Gebiet des Stimmkreises
Nr.	Name	
Wahlkreis Oberfranken		
401	Bamberg-Land	Vom Landkreis Bamberg die Gemeinden Altendorf, Breitengüßbach, Buttenheim, M, Frensdorf, Heiligenstadt i.OFr., M, Hirschaid, M, Kemmern, Litzendorf, Memmelsdorf, Pettstadt, Pommersfelden, Rattelsdorf, M, Scheßlitz, St, Schlüsselfeld, St, Strullendorf, Zapfendorf, M die Verwaltungsgemeinschaften Baunach (= Baunach, St, Gerach, Lauter, Reckendorf), Burgebrach (= Burgebrach, M, Schönbrunn i.Steigerwald), Ebrach (= Burgwindheim, M, Ebrach, M), Steinfeld (= Königsfeld, Stadelhofen, Wattendorf) (übrige Gemeinden siehe Stimmkreis 402)
402	Bamberg-Stadt	Kreisfreie Stadt Bamberg, vom Landkreis Bamberg die Gemeinden Bischberg, Gundelsheim, Hallstadt, St, Oberhaid, Viereth-Trunstadt die Verwaltungsgemeinschaften Lisberg (= Lisberg, Priesendorf), Stegaurach (= Stegaurach, Walsdorf) (übrige Gemeinden siehe Stimmkreis 401)
403	Bayreuth	Kreisfreie Stadt Bayreuth, vom Landkreis Bayreuth die Gemeinden Ahorntal, Eckersdorf, Pegnitz, St, Pottenstein, St, Speichersdorf die Verwaltungsgemeinschaften Betzenstein (= Betzenstein, St, Plech, M), Creußen (= Creußen, St, Haag, Prebitz, Schnabelwaid, M), Mistelbach (= Gesees, Hummeltal, Mistelbach), Weidenberg (= Emtmannsberg, Kirchenpingarten, Seybothenreuth, Weidenberg, M) (übrige Gemeinden siehe Stimmkreis 408)
404	Coburg	Kreisfreie Stadt Coburg, Landkreis Coburg
405	Forchheim	Landkreis Forchheim
406	Hof	Kreisfreie Stadt Hof, vom Landkreis Hof die Gemeinden Bad Steben, M, Berg, Döhlau, Geroldsgrün, Helmbrechts, St, Köditz, Konradsreuth, Münchberg, St, Naila, St, Oberkotzau, M, Schwarzenbach a.Wald, St, Selbitz, St, Stambach, M die Verwaltungsgemeinschaften Feilitzsch (= Feilitzsch, Gattendorf, Töpen, Trogen), Lichtenberg (= Issigau, Lichtenberg, St), Schauenstein (= Leupoldsgrün, Schauenstein, St) (übrige Gemeinden siehe Stimmkreis 409)
407	Kronach, Lichtenfels	Landkreise Kronach, Lichtenfels

Noch: Anhang 2. Beschreibung der Stimmkreise Bayerns zur Landtagswahl 2008

Stimmkreis		Gebiet des Stimmkreises
Nr.	Name	
Noch: Wahlkreis Oberfranken		
408	Kulmbach	Landkreis Kulmbach, vom Landkreis Bayreuth die Gemeinden Bad Berneck i.Fichtelgebirge, St, Bindlach, Bischofsgrün, Fichtelberg, Gefrees, St, Goldkro- nach, St, Heinersreuth, Mehlmeisel, Waischenfeld, St, Warmensteinach die Verwaltungsgemeinschaften Hollfeld (= Aufseß, Hollfeld, St, Plankenfels), Mistelgau (= Glashütten, Mistelgau) <i>(übrige Gemeinden siehe Stimmkreis 403)</i>
409	Wunsiedel i.Fichtelgebirge	Landkreis Wunsiedel i.Fichtelgebirge, vom Landkreis Hof die Gemeinden Regnitzlosau, Rehau, St, Schwarzenbach a.d.Saale, St, Zell im Fichtelgebirge, M die Verwaltungsgemeinschaft Sparneck (= Sparneck, M, Weißdorf) <i>(übrige Gemeinden siehe Stimmkreis 406)</i>
Wahlkreis Mittelfranken		
501	Nürnberg-Nord	Bezirke 1, 3 bis 8, 22 bis 26, 70 bis 87
502	Nürnberg-Ost	Bezirke 2, 9 bis 12, 27 bis 30, 90 bis 97, vom Landkreis Nürnberger Land die Gemeinden Feucht, M, Rückersdorf, Schwaig b.Nürnberg <i>(übrige Gemeinden siehe Stimmkreis 511)</i>
503	Nürnberg-Süd	Bezirke 31 bis 49, Kreisfreie Stadt Schwabach
504	Nürnberg-West	Bezirke 13 bis 21, 50 bis 55, 60 bis 65
505	Ansbach-Nord	Kreisfreie Stadt Ansbach, vom Landkreis Ansbach die Gemeinden Aurach, Colmburg, M, Dietenhofen, M, Feuchtwangen, St, Flachslanden, M, Heilsbronn, St, Lehr- berg, M, Leutershausen, St, Lichtenau, M, Neuendettelsau, Oberdachstetten, Petersaurach, Ro- thenburg ob der Tauber, GKSt, Sachsen b.Ansbach, Schnelldorf, Schopfloch, M, Windsbach, St die Verwaltungsgemeinschaften Rothenburg ob der Tauber (= Adelshofen, Gebsattel, Geslau, Insingen, Neusitz, Ohrenbach, Steinsfeld, Windelsbach), Schillingsfürst (= Buch a.Wald, Diebach, Dombühl, M, Schillingsfürst, St, Wettringen, Wörnitz), Weihenzell (= Bruckberg, Rügland, Weihenzell) <i>(übrige Gemeinden siehe Stimmkreis 506)</i>

Noch: Anhang 2. Beschreibung der Stimmkreise Bayerns zur Landtagswahl 2008

Stimmkreis		Gebiet des Stimmkreises
Nr.	Name	
Noch: Wahlkreis Mittelfranken		
506	Ansbach-Süd, Weißenburg-Gunzenhausen	Landkreis Weißenburg-Gunzenhausen, Vom Landkreis Ansbach die Gemeinden Arberg, M, Bechhofen, M, Burgoberbach, Dinkelsbühl, GKSt, Dürrwangen, M, Herrieden, St, Langfurth, Merkendorf, St, Wassertrüdingen, St die Verwaltungsgemeinschaften Dentlein a.Forst (= Burk, Dentlein a.Forst, M, Wieseth), Hesselberg (= Ehingen, Gerolfingen, Röckingen, Unterschwaningen, Wittelshofen), Triesdorf (= Ornbau, St, Weidenbach, M), Wilburgstetten (= Mönchsroth, Weiltingen, M, Wilburgstetten), Wolframs-Eschenbach (= Mitteleschenbach, Wolframs-Eschenbach, St) <i>(übrige Gemeinden siehe Stimmkreis 505)</i>
507	Erlangen-Höchstadt	Vom Landkreis Erlangen-Höchstadt die Gemeinden Adelsdorf, Baiersdorf, St, Bubenreuth, Eckental, M, Hemhofen, Herzogenaurach, St, Höchstadt a.d.Aisch, St, Kalchreuth, Röttenbach, Wachenroth, M, Weisendorf, M die Verwaltungsgemeinschaften Aurachtal (= Aurachtal, Oberreichenbach), Heßdorf (= Großenseebach, Heßdorf), Höchstadt a.d.Aisch (= Gremsdorf, Lonnerstadt, M, Mühlhausen, M, Vestenbergsgreuth, M), Uttenreuth (= Buckenhof, Marloffstein, Spardorf, Uttenreuth) <i>(übrige Gemeinden siehe Stimmkreis 508)</i>
508	Erlangen-Stadt	Kreisfreie Stadt Erlangen, vom Landkreis Erlangen-Höchstadt die Gemeinden Heroldsberg, M, Möhrendorf <i>(übrige Gemeinden siehe Stimmkreis 507)</i>
509	Fürth	Kreisfreie Stadt Fürth, vom Landkreis Fürth die Gemeinden Oberasbach, St, Stein, St, Zirndorf, St <i>(übrige Gemeinden siehe Stimmkreis 510)</i>
510	Neustadt a.d.Aisch-Bad Windsheim, Fürth-Land	Landkreis Neustadt a.d.Aisch-Bad Windsheim, vom Landkreis Fürth die Gemeinden Ammerndorf, M, Cadolzburg, M, Großhabersdorf, Langenzenn, St, Puschendorf, Roßtal, M, Wilhermsdorf, M die Verwaltungsgemeinschaften Obermichelbach-Tuchenbach (= Obermichelbach, Tuchenbach), Veitsbronn (= Seukendorf, Veitsbronn) <i>(übrige Gemeinden siehe Stimmkreis 509)</i>

Noch: Anhang 2. Beschreibung der Stimmkreise Bayerns zur Landtagswahl 2008

Stimmkreis		Gebiet des Stimmkreises
Nr.	Name	

Noch: Wahlkreis Mittelfranken

511	Nürnberger Land	Vom Landkreis Nürnberger Land die Gemeinden Altdorf b.Nürnberg, St, Burgthann, Hersbruck, St, Kirchensittenbach, Lauf a.d.Pegnitz, St, Leinburg, Neuhaus a.d.Pegnitz, M, Neunkirchen a.Sand, Ottensoos, Pommelsbrunn, Reichenschwand, Röthenbach a.d.Pegnitz, St, Schnaittach, M, Schwarzenbruck, Simmelsdorf, Winkelhaid die Verwaltungsgemeinschaften Happurg (= Alfeld, Happurg), Henfenfeld (= Engelthal, Henfenfeld, Offenhausen), Velden (= Hartenstein, Velden, St, Vorra) (übrige Gemeinden siehe Stimmkreis 502)
512	Roth	Landkreis Roth

Wahlkreis Unterfranken

601	Aschaffenburg-Ost	Vom Landkreis Aschaffenburg die Gemeinden Alzenau, St, Bessenbach, Geiselbach, Hösbach, M, Kahl a.Main, Karlstein a.Main, Kleinostheim, Laufach, Mömbris, M, Rothenbuch, Sailauf, Waldaschaff, Weibersbrunn die Verwaltungsgemeinschaften Heigenbrücken (= Heigenbrücken, Heinrichsthal), Mespelbrunn (= Dammbach, Heimbuchenthal, Mespelbrunn), Schöllkrippen (= Blankenbach, Kleinkahl, Krombach, Schöllkrippen, M, Sommerkahl, Westerngrund, Wiesen) (übrige Gemeinden siehe Stimmkreis 602)
602	Aschaffenburg-West	Kreisfreie Stadt Aschaffenburg, vom Landkreis Aschaffenburg die Gemeinden Glattbach, Goldbach, M, Großostheim, M, Haibach, Johannesberg, Mainaschaff, Stockstadt a.Main, M (übrige Gemeinden siehe Stimmkreis 601)
603	Bad Kissingen	Landkreis Bad Kissingen, vom Landkreis Rhön-Grabfeld die Gemeinden Bischofsheim a.d.Rhön, St, Oberelsbach, M, Sandberg die Verwaltungsgemeinschaften Fladungen (= Fladungen, St, Hausen, Nordheim v.d.Rhön), Ostheim v.d.Rhön (= Ostheim v.d.Rhön, St, Sondheim v.d.Rhön, Willmars) (übrige Gemeinden siehe Stimmkreis 604)

Noch: Anhang 2. Beschreibung der Stimmkreise Bayerns zur Landtagswahl 2008

Stimmkreis		Gebiet des Stimmkreises
Nr.	Name	
Noch: Wahlkreis Unterfranken		
604	Haßberge, Rhön-Grabfeld	Landkreis Haßberge, vom Landkreis Rhön-Grabfeld die Gemeinden Bad Königshofen i.Grabfeld, St, Bad Neustadt a.d.Saale, St, Bastheim die Verwaltungsgemeinschaften Bad Königshofen i.Grabfeld (= Aubstadt, Großbardorf, Herbstadt, Höchheim, Sulzdorf a.d.Lederhecke, Sulzfeld, Trappstadt, M), Bad Neustadt a.d.Saale (= Burglauer, Hohenroth, Niederlauer, Rödelmaier, Salz, Schönaue a.d.Brend, Strahlungen), Heustreu (= Heustreu, Hollstadt, Unsleben, Wollbach), Mellrichstadt (= Hendungen, Mellrichstadt, St, Oberstreu, Stockheim), Saal a.d.Saale (= Großenstadt, Saal a.d.Saale, M, Wülfershausen a.d.Saale) <i>(übrige Gemeinden siehe Stimmkreis 603)</i>
605	Kitzingen	Landkreis Kitzingen, vom Landkreis Schweinfurt die Gemeinde Kolitzheim die Verwaltungsgemeinschaft Gerolzhofen (= Dingolshausen, Donnersdorf, Frankenwinheim, Gerolzhofen, St, Lültsfeld, Michelau i.Steigerwald, Oberschwarzach, M, Sulzheim) <i>(übrige Gemeinden siehe Stimmkreis 608)</i>
606	Main-Spessart	Landkreis Main-Spessart
607	Miltenberg	Landkreis Miltenberg
608	Schweinfurt	Kreisfreie Stadt Schweinfurt, vom Landkreis Schweinfurt die Gemeinden Bergheimfeld, Dittelbrunn, Euerbach, Geldersheim, Gochsheim, Grafenrheinfeld, Grettstadt, Niederwerrn, Poppenhausen, Röhlein, Schonungen, Schwebheim, Sennfeld, Stadtlauringen, M, Üchtelhausen, Waigolshausen, Wasserlosen, Werneck, M die Verwaltungsgemeinschaft Schwanfeld (= Schwanfeld, Wipfeld) <i>(übrige Gemeinden siehe Stimmkreis 605)</i>
609	Würzburg-Land	Landkreis Würzburg
610	Würzburg-Stadt	Kreisfreie Stadt Würzburg
Wahlkreis Schwaben		
701	Augsburg-Stadt-Ost	Stadtbezirke 1 bis 5, 7 bis 12, 24 bis 36

Noch: Anhang 2. Beschreibung der Stimmkreise Bayerns zur Landtagswahl 2008

Stimmkreis		Gebiet des Stimmkreises
Nr.	Name	
Noch: Wahlkreis Schwaben		
702	Augsburg-Stadt-West	Stadtbezirke 6, 13 bis 23, 37, 38, 40 bis 42, vom Landkreis Augsburg die Gemeinden Gersthofen, St, Neusäß, St (übrige Gemeinden siehe Stimmkreise 704, 705)
703	Aichach-Friedberg	Landkreis Aichach-Friedberg
704	Augsburg-Land, Dillingen	Landkreis Dillingen a.d.Donau, vom Landkreis Augsburg die Gemeinden Altenmünster, Biberbach, M, Gablingen, Langweid a.Lech, Meitingen, M, Thierhaupten, M die Verwaltungsgemeinschaften Nordendorf (= Allmannshofen, Ehingen, Ellgau, Kühltenthal, Nordendorf, Westendorf), Welden (= Bonstetten, Emersacker, Heretsried, Welden, M) (übrige Gemeinden siehe Stimmkreise 702, 705)
705	Augsburg-Land-Süd	Vom Landkreis Augsburg die Gemeinden Adelsried, Aystetten, Bobingen, St, Diedorf, M, Dinkelscherben, M, Fischach, M, Graben, Horgau, Königsbrunn, St, Kutzenhausen, Schwabmünchen, St, Stadtbergen, St, Wehringen, Zusmarshausen, M die Verwaltungsgemeinschaften Gessertshausen (= Gessertshausen, Ustersbach), Großaitingen (= Großaitingen, Kleinaitingen, Oberottmarshausen), Langerringen (= Hiltenfingen, Langerringen), Lechfeld (= Klosterlechfeld, Untermeitingen), Stauden (= Langenneufnach, Mickhausen, Mittelneufnach, Scherstetten, Walkertshofen) (übrige Gemeinden siehe Stimmkreise 702, 704)
706	Donau-Ries	Landkreis Donau-Ries
707	Günzburg	Landkreis Günzburg
708	Kaufbeuren	Kreisfreie Stadt Kaufbeuren, vom Landkreis Ostallgäu die Gemeinden Germaringen, Mauerstetten die Verwaltungsgemeinschaft Pforzen (= Irsee, M, Pforzen, Rieden) (übrige Gemeinden siehe Stimmkreis 711) vom Landkreis Unterallgäu die Gemeinden Bad Wörishofen, St, Ettringen, Markt Wald, M, Mindelheim, St, Tussenhausen, M die Verwaltungsgemeinschaften Dirlewang (= Apfeltrach, Dirlewang, M, Stetten, Unteregg), Kirchheim i.Schw. (= Eppishausen, Kirchheim i.Schw., M), Pfaffenhausen (= Breitenbrunn, Oberrieden, Pfaffenhausen, M, Salgen), Türkheim (= Amberg, Rammingen, Türkheim, M, Wiedergeltingen) (übrige Gemeinden siehe Stimmkreis 712)

Noch: Anhang 2. Beschreibung der Stimmkreise Bayerns zur Landtagswahl 2008

Stimmkreis		Gebiet des Stimmkreises
Nr.	Name	
Noch: Wahlkreis Schwaben		
709	Kempton, Oberallgäu	Kreisfreie Stadt Kempten (Allgäu), vom Landkreis Oberallgäu die Gemeinden Altusried, M, Betzigau, Buchenberg, M, Dietmannsried, M, Durach, Haldenwang, Lauben, Oy-Mittelberg, Sulzberg, M, Waltenhofen, Wertach, M, Wiggensbach, M, Wildpoldsried die Verwaltungsgemeinschaft Weitnau (= Missen-Wilhams, Weitnau, M) (übrige Gemeinden siehe Stimmkreis 710)
710	Lindau, Sonthofen	Landkreis Lindau (Bodensee), vom Landkreis Oberallgäu die Gemeinden Bad Hindelang, M, Blaichach, Burgberg i.Allgäu, Immenstadt i. Allgäu, St, Oberstaufen, M, Oberstdorf, M, Rettenberg, Sonthofen, St die Verwaltungsgemeinschaft Hörnergruppe (= Balderschwang, Bolsterlang, Fischen i.Allgäu, Obermaiselstein, Ofterschwang) (übrige Gemeinden siehe Stimmkreis 709)
711	Marktoberdorf	Vom Landkreis Ostallgäu die Gemeinden Füssen, St, Halblech, Lechbruck am See, Marktoberdorf, St, Nesselwang, M, Pfronten, Ronsberg, M, Schwangau die Verwaltungsgemeinschaften Biessenhofen (= Aitrang, Bidingen, Biessenhofen, Ruderatshofen), Buchloe (= Buchloe, St, Jengen, Lamerdingen, Waal, M), Eggenthal (= Baisweil, Eggenthal, Friesenried), Obergünzburg (= Günzach, Obergünzburg, M, Untrasried), Roßhaupten (= Rieden am Forggensee, Roßhaupten), Seeg (= Eisenberg, Hopferau, Lengenwang, Rückholz, Seeg, Wald), Stötten a.Auerberg (= Rettenbach a.Auerberg, Stötten a.Auerberg), Unterthingau (= Görisried, Kraftisried, Unterthingau, M), Westendorf (= Kaltental, M, Oberostendorf, Osterzell, Stöttwang, Westendorf) (übrige Gemeinden siehe Stimmkreis 708)
712	Memmingen	Kreisfreie Stadt Memmingen, vom Landkreis Neu-Ulm die Verwaltungsgemeinschaften Altenstadt (= Altenstadt, M, Kellmünz a.d.Iller, M, Osterberg), Buch (= Buch, M, Oberroth, Unterroth) (übrige Gemeinden siehe Stimmkreis 713) vom Landkreis Unterallgäu die Gemeinden Buxheim, Markt Rettenbach, M, Sontheim die Verwaltungsgemeinschaften Babenhausen (= Babenhausen, M, Egg a.d.Günz, Ketttershausen, Kirchhaslach, Oberschöneck, Winterrieden), Bad Grönenbach (= Bad Grönenbach, M, Wolfertschwenden, Woringen), Boos (= Boos, Fellheim, Heimertingen, Niederrieden, Pleß), Erkheim (= Erkheim, M, Kammlach, Lauben, Westerheim), Illerwinkel (= Kronburg, Lautrach, Legau, M), Memmingerberg (= Benningen, Holzgünz, Lachen, Memmingerberg, Trunkelsberg, Ungerhausen), Ottobeuren (= Böhen, Hawangen, Ottobeuren, M) (übrige Gemeinden siehe Stimmkreis 708)

Noch: Anhang 2. Beschreibung der Stimmkreise Bayerns zur Landtagswahl 2008

Stimmkreis		Gebiet des Stimmkreises
Nr.	Name	

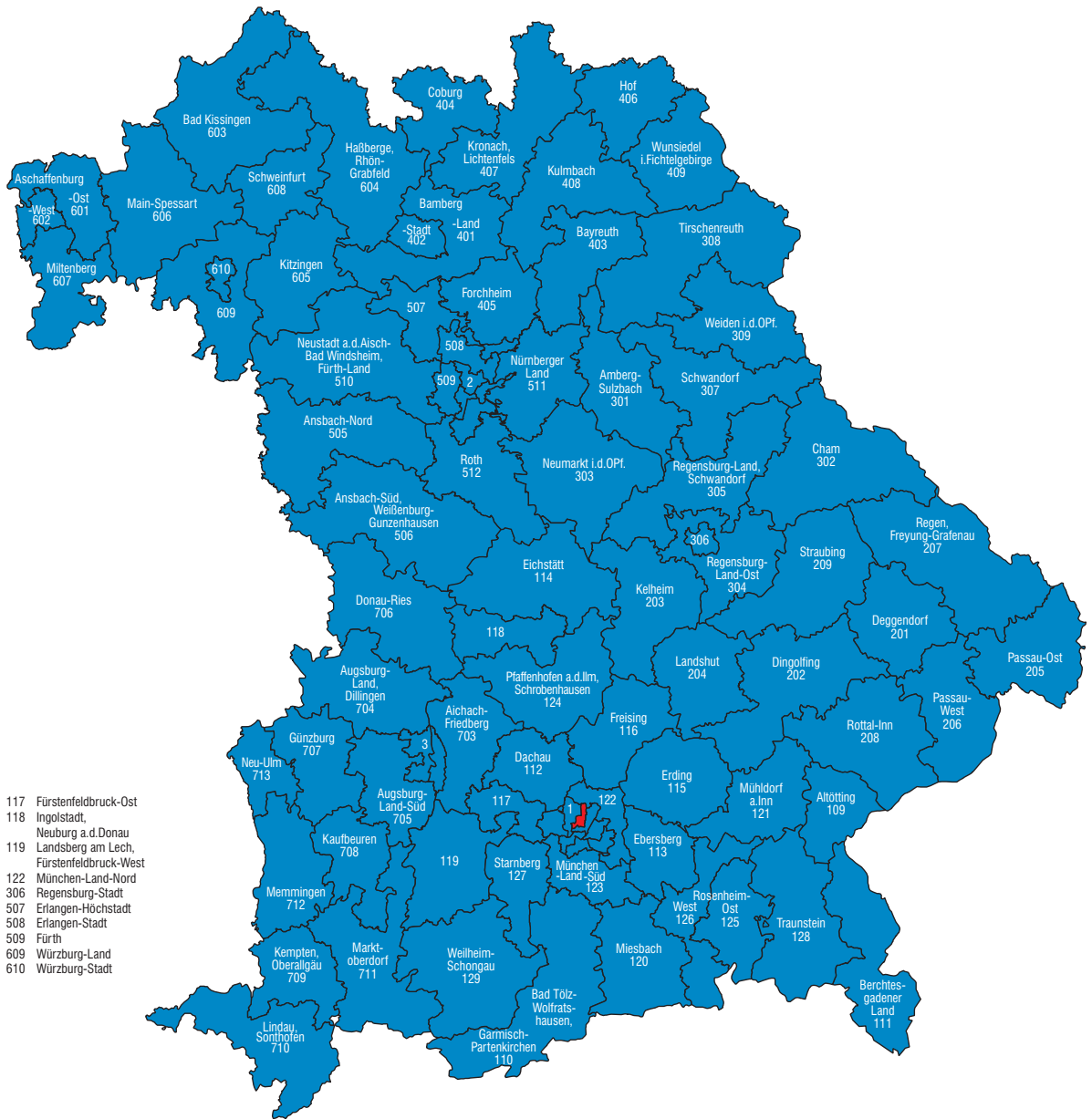
Noch: Wahlkreis Schwaben

713	Neu-Ulm	Vom Landkreis Neu-Ulm die Gemeinden Bellenberg, Elchingen, Illertissen, St, Nersingen, Neu-Ulm, GKSt, Roggenburg, Senden, St, Vöhringen, St, Weißenhorn, St die Verwaltungsgemeinschaft Pfaffenhofen a.d.Roth (= Holzheim, Pfaffenhofen a.d.Roth, M) (<i>übrige Gemeinden siehe Stimmkreis 712</i>)
------------	----------------	--

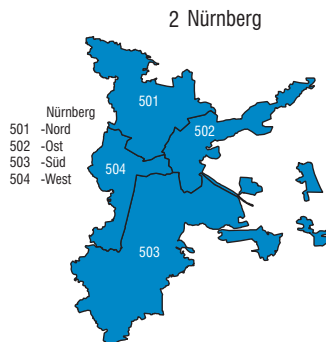
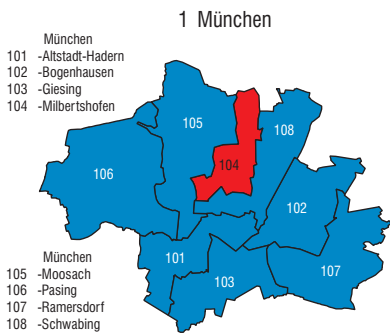
Schaubilder

1. Erststimmenmehrheiten bei der Landtagswahl 2008 in den Stimmkreisen Bayerns
2. Erststimmenmehrheiten bei der Landtagswahl 2003 umgerechnet auf die Stimmkreiseinteilung 2008
3. Bewerber nach der Reihenfolge auf dem Stimmzettel und nach der Reihenfolge der erhaltenen Gesamtstimmen für den Wahlvorschlag: CSU
4. Bewerber nach der Reihenfolge auf dem Stimmzettel und nach der Reihenfolge der erhaltenen Gesamtstimmen für den Wahlvorschlag: SPD
5. Bewerber nach der Reihenfolge auf dem Stimmzettel und nach der Reihenfolge der erhaltenen Gesamtstimmen für den Wahlvorschlag: FW
6. Bewerber nach der Reihenfolge auf dem Stimmzettel und nach der Reihenfolge der erhaltenen Gesamtstimmen für den Wahlvorschlag: GRÜNE
7. Bewerber nach der Reihenfolge auf dem Stimmzettel und nach der Reihenfolge der erhaltenen Gesamtstimmen für den Wahlvorschlag: FDP
8. Sitzverteilung im Bayerischen Landtag seit 1946
9. Stimmkreise Bayerns zur Landtagswahl 2008

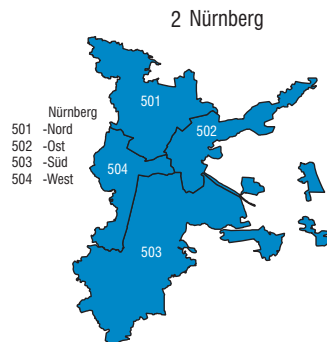
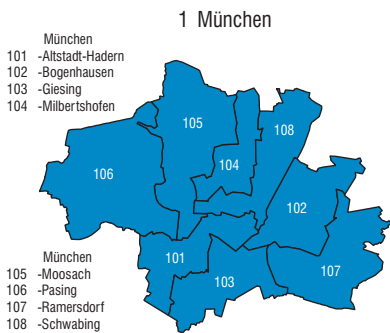
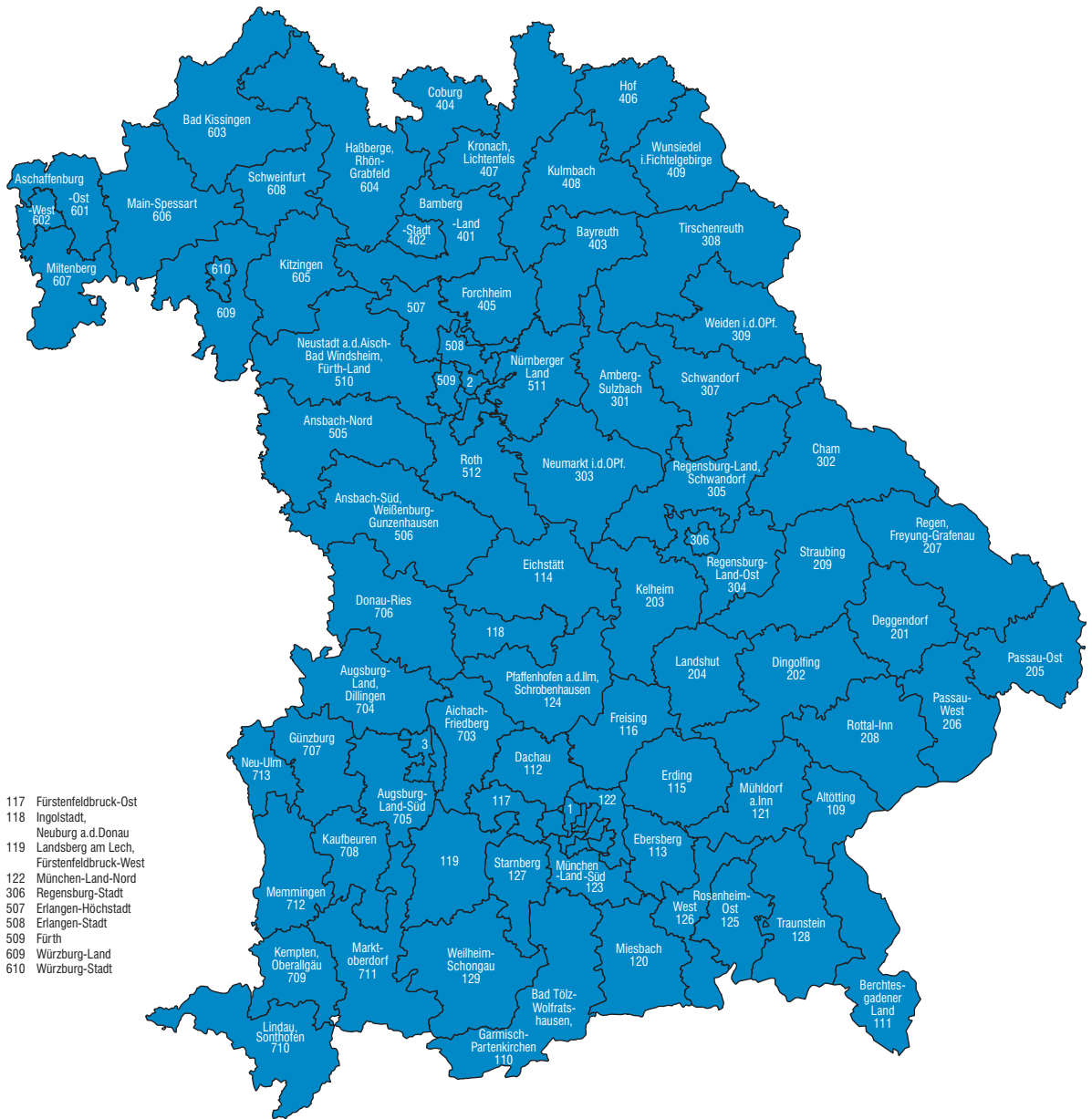
1. Erststimmenergebnisse bei der Landtagswahl 2008 in den Stimmkreisen Bayerns



- 117 Fürstentumbruck-Ost
- 118 Ingolstadt
- 119 Neuburg a.d. Donau
- 122 München-Land-Nord
- 306 Regensburg-Stadt
- 507 Erlangen-Hochstadt
- 508 Erlangen-Stadt
- 509 Fürth
- 609 Würzburg-Land
- 610 Würzburg-Stadt



2. Erststimmenmehrheiten bei der Landtagswahl 2003 umgerechnet auf die Stimmkreiseinteilung 2008



3. Bewerber nach der Reihenfolge auf dem Stimmzettel und nach der Reihenfolge der erhaltenen Gesamtstimmen für den Wahlkreisvorschlag: CSU

Reihenfolge der Bewerber			
auf dem Stimmzettel		nach den erhaltenen Gesamtstimmen	
Name		Name	Anzahl
CSU Oberbayern Änderung der Reihenfolge →			
Schneider, Siegfried S	01	Schneider, Siegfried S	170970
Stewens, Christa S	02	Goppel, Dr. Thomas S	91864
Bernhard, Dr. Otmar S	03	Stewens, Christa S	78502
Haderthauer, Christine S	04	Haderthauer, Christine S	71024
Fahrenschon, Georg L	05	Hohlmeier, Monika S	47681
Goppel, Dr. Thomas S	06	Bernhard, Dr. Otmar S	44132
Scharf-Gerlspeck, Ulrike L	07	Biechl, Annemarie S	38424
Ludwig, Florian L	08	Dodell, Renate S	35857
Spaenle, Dr. Ludwig S	09	Huber, Dr. Marcel S	35835
Hohlmeier, Monika L	10	Bachhuber, Martin S	35580
Huber, Dr. Marcel S	11	Görlitz, Erika S	34064
Dodell, Renate S	12	Stöttner, Klaus S	32844
Neumeier, Johann L	13	Bocklet, Reinhold S	31407
Peterke, Rudolf L	14	Zimmermann, Dr. Thomas S	31352
Roedel, Hannelore L	15	Schreyer-Stäblein, Kerstin S	31131
Bachhuber, Martin S	16	Steiner, Klaus S	29812
Biechl, Annemarie S	17	Blume, Markus S	29071
Blume, Markus S	18	Fahrenschon, Georg S	28105
Bocklet, Reinhold S	19	Männle, Prof. Ursula S	27635
Dorow, Alex L	20	Eisenreich, Georg S	27571
Eisenreich, Georg S	21	Weidenbusch, Ernst S	26413
Fabritius, Dr. Bernd L	22	Richter, Roland S	25573
Fink, Martin L	23	Schwimmer, Jakob S	25310
Görlitz, Erika S	24	Spaenle, Dr. Ludwig S	25159
Heckner, Ingrid S	25	Lorenz, Andreas S	24615
Herrmann, Dr. Florian S	26	Heckner, Ingrid S	24207
Hoffmann, Roland S	27	Radwan, Alexander S	23965
Kern, Anton L	28	Herrmann, Dr. Florian S	23474
Kreitmair, Anton L	29	Seidenath, Bernhard S	23369
Lorenz, Andreas S	30	Dorow, Alex S	22569
Männle, Prof. Ursula S	31	Ludwig, Florian S	21766
Obermeier, Thomas L	32	Scharf-Gerlspeck, Ulrike S	21621
Picker, Rolf-Jürgen L	33	Kern, Anton S	20640
Radwan, Alexander S	34	Unterländer, Joachim S	19551
Rambold, Hans L	35	Hoffmann, Roland S	18429
Richter, Roland S	36	Weichenrieder, Max S	16478
Schreyer-Stäblein, Kerstin S	37	Neumeier, Johann S	15124
Schwimmer, Jakob S	38	Peterke, Rudolf S	15042
Seidenath, Bernhard S	39	Rambold, Hans S	13189
Steiner, Klaus S	40	Kreitmair, Anton S	11849
Stöttner, Klaus S	41	Obermeier, Thomas S	11521
Unterländer, Joachim S	42	Fabritius, Dr. Bernd S	10421
Weichenrieder, Max L	43	Fink, Martin S	8102
Weidenbusch, Ernst S	44	Roedel, Hannelore S	4563
Zimmermann, Dr. Thomas S	45	Picker, Rolf-Jürgen S	2723

Zeichenerklärung: S Stimmkreisbewerber S Im Stimmkreis Gewählte
 L Listenbewerber L Auf Liste Gewählte

3. Bewerber nach der Reihenfolge auf dem Stimmzettel und nach der Reihenfolge der erhaltenen Gesamtstimmen für den Wahlkreisvorschlag: CSU

Reihenfolge der Bewerber			
auf dem Stimmzettel		nach den erhaltenen Gesamtstimmen	
Name		Name	Anzahl

CSU Niederbayern

Änderung der Reihenfolge

Huber, Erwin	S	01	→	01	S	Huber, Erwin	123714
Weinberger, Helga	L	02	→	02	S	Goderbauer, Gertraud	30587
Waschler, Dr. Gerhard	L	03	→	03	S	Zellmeier, Josef	29721
Pongratz, Ingeborg	L	04	→	04	S	Kobler, Konrad	27720
Plattner, Edeltraud	L	05	→	05		Waschler, Dr. Gerhard	25900
Ritt, Hans	L	06	→	06	S	Sem, Reserl	25063
Högl, Petra	L	07	→	07	S	Sibler, Bernd	24103
Bumeder, Werner	L	08	→	08		Weinberger, Helga	23071
Klampfl, Barbara	L	09	→	09	S	Brunner, Helmut	22276
Göhler, Günter	L	10	→	10	S	Taubeneder, Walter	22070
Sibler, Bernd	S	11	→	11	S	Neumeyer, Martin	21054
Brunner, Helmut	S	12	→	12		Pongratz, Ingeborg	17265
Goderbauer, Gertraud	S	13	→	13		Ritt, Hans	16015
Kobler, Konrad	S	14	→	14		Plattner, Edeltraud	12679
Neumeyer, Martin	S	15	→	15		Bumeder, Werner	11638
Sem, Reserl	S	16	→	16		Högl, Petra	6862
Taubeneder, Walter	S	17	→	17		Klampfl, Barbara	1819
Zellmeier, Josef	S	18	→	18		Göhler, Günter	682

CSU Oberpfalz

Änderung der Reihenfolge

Müller, Emilia	L	01	→	01		Müller, Emilia	94724
Sackmann, Markus	S	02	→	02	S	Sackmann, Markus	31360
Kustner, Franz	L	03	→	03	S	Füracker, Albert	30996
Holmeier, Karl	L	04	→	04	S	Lerchenfeld Graf von und zu, Philipp	29714
Hierl, Susanne	L	05	→	05	S	Stierstorfer, Sylvia	26990
Stahl, Georg	L	06	→	06	S	Donhauser, Heinz	25582
Beer, Matthias	L	07	→	07	S	Dettenhöfer, Petra	25302
Gruber, Wolfgang	L	08	→	08	S	Rieger, Dr. Franz	24581
Bechert, Dr. Arthur	L	09	→	09	S	Reiß, Tobias	23840
Dettenhöfer, Petra	S	10	→	10	S	Zeitler, Otto	22481
Donhauser, Heinz	S	11	→	11		Hierl, Susanne	21381
Füracker, Albert	S	12	→	12		Kustner, Franz	21163
Lerchenfeld Graf von und zu, Philipp	S	13	→	13		Holmeier, Karl	18743
Reiß, Tobias	S	14	→	14		Stahl, Georg	16359
Rieger, Dr. Franz	S	15	→	15		Bechert, Dr. Arthur	7888
Stierstorfer, Sylvia	S	16	→	16		Gruber, Wolfgang	3284
Zeitler, Otto	S	17	→	17		Beer, Matthias	2857

Zeichenerklärung:

S Stimmkreisbewerber

L Listenbewerber

S Im Stimmkreis Gewählte

L Auf Liste Gewählte

3. Bewerber nach der Reihenfolge auf dem Stimmzettel und nach der Reihenfolge der erhaltenen Gesamtstimmen für den Wahlkreisvorschlag: CSU

Reihenfolge der Bewerber			
auf dem Stimmzettel		nach den erhaltenen Gesamtstimmen	
Name		Name	Anzahl

CSU Oberfranken

Änderung der Reihenfolge

Heike, Jürgen W.	S	01	01	S	Heike, Jürgen W.	62814
Huml, Melanie	S	02	02	S	Huml, Melanie	58910
König, Alexander	S	03	03	S	Rudrof, Heinrich	38663
Rudrof, Heinrich	S	04	04	S	Brendel-Fischer, Gudrun	38622
Schöffel, Martin	S	05	05	S	Meißner, Christian	36391
Brendel-Fischer, Gudrun	S	06	06	S	König, Alexander	31495
Eismann, Peter	L	07	07	S	Nadler, Walter	31298
Gwosdek, Kathrin	L	08	08	S	Schöffel, Martin	24506
Lerchenfeld Freiherr von, Ludwig	L	09	09	S	Nöth, Eduard	24367
Meißner, Christian	S	10	10		Lerchenfeld Freiherr von, Ludwig	19490
Nadler, Walter	S	11	11		Eismann, Peter	16682
Nöth, Eduard	S	12	12		Eibl, Roland	12948
Eibl, Roland	L	13	13		Gwosdek, Kathrin	11717
Geheeb, Helga	L	14	14		Siegle, Uta	8740
Siegle, Uta	L	15	15		Zeck, Mathias	7666
Wagner, August	L	16	16		Wagner, August	5385
Zeck, Mathias	L	17	17		Geheeb, Helga	3530

CSU Mittelfranken

Änderung der Reihenfolge

Beckstein, Dr. Günther	S	01	01	S	Beckstein, Dr. Günther	265327
Herrmann, Joachim	S	02	02	S	Söder, Dr. Markus	38392
Söder, Dr. Markus	S	03	03	S	Herold, Hans	37337
Guttenberger, Petra	S	04	04	S	Wägemann, Gerhard	35537
Matschl, Christa	S	05	05	S	Herrmann, Joachim	33475
Freller, Karl	S	06	06	S	Breitschwert, Klaus Dieter	30575
Weiß, Dr. Manfred	S	07	07	S	Freller, Karl	28621
Götz, Christa	L	08	08	S	Eckstein, Kurt	28545
Seidler, Richard	L	09	09	S	Guttenberger, Petra	27983
Ströbel, Jürgen	L	10	10	S	Matschl, Christa	25865
Gabsteiger, Günter	L	11	11	S	Imhof, Hermann	25221
Eckstein, Kurt	S	12	12	S	Weiß, Dr. Manfred	24647
Breitschwert, Klaus Dieter	S	13	13		Ströbel, Jürgen	12541
Wägemann, Gerhard	S	14	14		Götz, Christa	11043
Imhof, Hermann	S	15	15		Weingart, Udo	4175
Winter, Cornelia	L	16	16		Gabsteiger, Günter	3774
Herold, Hans	S	17	17		Seidler, Richard	2385
Weingart, Udo	L	18	18		Winter, Cornelia	2197
Merkel, Caroline	L	19	19		Höller, Kurt	1184
Ilg, Rainer	L	20	20		Schäfer, Victoria	1150
Lippert, Edith	L	21	21		Merkel, Caroline	1142
Höller, Kurt	L	22	22		Tischner, Michael	909
Schäfer, Victoria	L	23	23		Ilg, Rainer	569
Tischner, Michael	L	24	24		Lippert, Edith	551

Zeichenerklärung: S Stimmkreisbewerber S Im Stimmkreis Gewählte
L Listenbewerber L Auf Liste Gewählte

3. Bewerber nach der Reihenfolge auf dem Stimmzettel und nach der Reihenfolge der erhaltenen Gesamtstimmen für den Wahlkreisvorschlag: CSU

Reihenfolge der Bewerber			
auf dem Stimmzettel		nach den erhaltenen Gesamtstimmen	
Name		Name	Anzahl

CSU Unterfranken

Änderung der Reihenfolge

Stamm, Barbara	L	01	01	L	Stamm, Barbara	176138
Sinner, Eberhard	S	02	02	S	Sinner, Eberhard	38512
Stockinger, Prof.Dr. Hans Gerhard	L	03	03	S	Weiß, Dr. Bernd	37205
Vogel, Steffen	L	04	04	S	Ländner, Manfred	34975
Krohnen, Marianne	L	05	05	S	Eck, Gerhard	33724
Hofstetter, Gabriele	L	06	06	S	Kiesel, Robert	33141
Klein, Burkhard	L	07	07	S	Winter, Peter	31249
Bausback, Prof.Dr. Winfried	S	08	08	S	Bausback, Prof.Dr. Winfried	27925
Eck, Gerhard	S	09	09	S	Rüth, Berthold	25253
Hünnerkopf, Dr. Otto	S	10	10	S	Jörg, Oliver	23971
Jörg, Oliver	S	11	11	S	Hünnerkopf, Dr. Otto	23795
Kiesel, Robert	S	12	12		Vogel, Steffen	18314
Ländner, Manfred	S	13	13		Stockinger, Prof.Dr. Hans Gerhard	17902
Rüth, Berthold	S	14	14		Krohnen, Marianne	16737
Weiß, Dr. Bernd	S	15	15		Hofstetter, Gabriele	5649
Winter, Peter	S	16	16		Klein, Burkhard	4361

CSU Schwaben

Änderung der Reihenfolge

Merk, Dr. Beate	L	01	01	L	Merk, Dr. Beate	106077
Schmid, Georg	S	02	02	S	Schmid, Georg	52283
Miller, Josef	S	03	03	S	Miller, Josef	47869
Kränzle, Bernd	S	04	04	S	Kränzle, Bernd	41189
Schmalberger, Christiane	L	05	05	S	Strehle, Max	36617
Zengerle, Josef	L	06	06	S	Hintersberger, Johannes	33819
Fickler, Dr. Ingrid	L	07	07	S	Winter, Georg	32614
Bittner, Reinhold	L	08	08		Zengerle, Josef	31852
Riemensperger, Claudia	L	09	09	S	Schorer, Angelika	30060
Hintersberger, Johannes	S	10	10	S	Rotter, Eberhard	29068
Tomaschko, Peter	L	11	11	S	Pschierer, Franz Josef	27317
Wölflle, Alfred	L	12	12	S	Kreuzer, Thomas	27301
Schley, Tobias	L	13	13	S	Sauter, Alfred	26776
Metschar, Elke	L	14	14	S	Pachner, Reinhard	25824
Leiter, Herwig	L	15	15	S	Schmid, Peter	24518
Griebel, Dr. Marion	L	16	16		Bittner, Reinhold	18692
Goebel, Thomas	L	17	17		Tomaschko, Peter	14931
Kreuzer, Thomas	S	18	18		Fickler, Dr. Ingrid	14383
Pachner, Reinhard	S	19	19		Riemensperger, Claudia	14287
Pschierer, Franz Josef	S	20	20		Schmalberger, Christiane	13862
Rotter, Eberhard	S	21	21		Griebel, Dr. Marion	5207
Sauter, Alfred	S	22	22		Wölflle, Alfred	5094
Schmid, Peter	S	23	23		Goebel, Thomas	5070
Schorer, Angelika	S	24	24		Metschar, Elke	3186
Strehle, Max	S	25	25		Schley, Tobias	2835
Winter, Georg	S	26	26		Leiter, Herwig	2221

Zeichenerklärung: S Stimmkreisbewerber L Listenbewerber
S Im Stimmkreis Gewählte L Auf Liste Gewählte

4. Bewerber nach der Reihenfolge auf dem Stimmzettel und nach der Reihenfolge der erhaltenen Gesamtstimmen für den Wahlkreisvorschlag: SPD

Reihenfolge der Bewerber			
auf dem Stimmzettel		nach den erhaltenen Gesamtstimmen	
Name		Name	Anzahl
SPD Oberbayern Änderung der Reihenfolge →			
Maget, Franz	S 01	S Maget, Franz	261110
Sonnenholzner, Kathrin	S 02	L Rupp, Adelheid	26631
Zellner, Günter	S 03	L Sonnenholzner, Kathrin	25715
Rupp, Adelheid	S 04	L Wörner, Ludwig	24497
John, Sven	S 05	L Pfaffmann, Hans-Ulrich	23191
Noichl, Maria	S 06	L Gantzer, Prof.Dr. Peter Paul	21490
Pfaffmann, Hans-Ulrich	S 07	L Stachowitz, Diana	19780
Negele, Christine	S 08	L Zacharias, Isabell	19490
Gantzer, Prof.Dr. Peter Paul	S 09	L Ritter, Florian	18546
Zacharias, Isabell	S 10	L Güll, Martin	17009
Werner, Achim	S 11	L Rinderspacher, Markus	16052
Schley, Nicole	S 12	L Noichl, Maria	15882
Wörner, Ludwig	S 13	L Werner, Achim	15734
Kohnen, Natascha	S 14	L Kohnen, Natascha	15686
Thurner, Dr. Albert	S 15	L Scales, Dominic	13439
Stachowitz, Diana	S 16	L Zellner, Günter	12297
Scales, Dominic	S 17	L Weidner, Tim	12061
Welter-Herzberger, Astrid	S 18	L John, Sven	11792
Ritter, Florian	S 19	L Gnadt, Franz	11443
Kirchner, Ralf	S 20	L Thurner, Dr. Albert	11024
Niederberger, Roman	S 21	L Kirchner, Ralf	10072
Rinderspacher, Markus	S 22	L Miosga, Dr. Manfred	9948
Weidner, Tim	S 23	L Welter-Herzberger, Astrid	9921
Schwarzer, Dr. Hubert	S 24	L Schmidt, Roland	9828
Güll, Martin	S 25	L Negele, Christine	9140
Fischer, Richard	S 26	L Schley, Nicole	8770
Gnadt, Franz	S 27	L Schwarzer, Dr. Hubert	7703
Miosga, Dr. Manfred	S 28	L Fischer, Richard	5968
Schmidt, Roland	S 29	L Niederberger, Roman	5266
Berchtold, Reiner	L 30	L Lorenz, Stefan	2732
Dietl, Verena	L 31	L Lang, Anna	1823
Huber, Robert	L 32	L Berchtold, Reiner	1740
Herweck-Bockhorni, Nina	L 33	L Baur, Hannelore	1623
Lorenz, Stefan	L 34	L Dietl, Verena	1525
Aigner, Gabriele	L 35	L Kumpf, Sinaida	1327
Barth, Kerstin	L 36	L Huber, Robert	1171
Schurer, Brigitte	L 37	L Schurer, Brigitte	1168
Lang, Anna	L 38	L Ebner, Iris	1048
Achhammer, Marina	L 39	L Barth, Kerstin	970
Ebner, Iris	L 40	L Dingler, Peter	881
Kalteis, Daniel	L 41	L Herweck-Bockhorni, Nina	859
Schuppener, Isabelle	L 42	L Achhammer, Marina	717
Belik, Oliver	L 43	L Zins, Isolde	708
Abele, Kathrin	L 44	L Schuppener, Isabelle	666
Hoffmann-Weiss, Gesche	L 45	L Abele, Kathrin	665
Schneider, Gregor	L 46	L Belik, Oliver	652
Kumpf, Sinaida	L 47	L Gebhardt, Babette	601
Zins, Isolde	L 48	L Aigner, Gabriele	571
Gebhardt, Babette	L 49	L Hoffmann-Weiss, Gesche	447
Dingler, Peter	L 50	L Schneider, Gregor	290
Baur, Hannelore	L 51	L Kalteis, Daniel	269

Zeichenerklärung: S Stimmkreisbewerber S Im Stimmkreis Gewählte
 L Listenbewerber L Auf Liste Gewählte

4. Bewerber nach der Reihenfolge auf dem Stimmzettel und nach der Reihenfolge der erhaltenen Gesamtstimmen für den Wahlkreisvorschlag: SPD

Reihenfolge der Bewerber			
auf dem Stimmzettel		nach den erhaltenen Gesamtstimmen	
Name		Name	Anzahl

SPD Niederbayern

Änderung der Reihenfolge

Werner-Muggendorfer, Johanna	S	01	01	L	Werner-Muggendorfer, Johanna	24247
Perlak, Reinhold	S	02	02	L	Perlak, Reinhold	20002
Hebertinger, Renate	S	03	03	L	Roos, Bernhard	13921
Roos, Bernhard	S	04	04		Hebertinger, Renate	13436
Müller, Ruth	S	05	05		Egleder, Udo	11591
Egleder, Udo	S	06	06		Sommer, Robert	9746
Sommer, Robert	S	07	07		Müller, Ruth	9575
Asböck, Thomas	S	08	08		Senkmüller, Walter	7778
Senkmüller, Walter	S	09	09		Asböck, Thomas	6226
Graml, Erika	L	10	10		König, Daniel	3261
Süß, Daniel	L	11	11		Süß, Daniel	2982
Fritz, Michael	L	12	12		Wettberg, Karsten	2781
Gruber, Sebastian	L	13	13		Gruber, Sebastian	2669
König, Daniel	L	14	14		Fritz, Michael	2158
Grübl, Robert	L	15	15		Straßer, Ewald	2116
Straßer, Ewald	L	16	16		Grübl, Robert	1953
Rems, Bianca	L	17	17		Graml, Erika	1319
Wettberg, Karsten	L	18	18		Rems, Bianca	970

SPD Oberpfalz

Änderung der Reihenfolge

Schindler, Franz	S	01	01	L	Schindler, Franz	43921
Karl, Annette	S	02	02	L	Karl, Annette	22393
Wahnschaffe, Joachim	S	03	03	L	Strobl, Reinhold	18252
Braun, Carolin	S	04	04	L	Wild, Margit	16814
Strobl, Reinhold	S	05	05		Wahnschaffe, Joachim	15899
Wild, Margit	S	06	06		Fischer, Matthias	12906
Schuster, Alfred	S	07	07		Schuster, Alfred	10094
Wackler, Christel	S	08	08		Braun, Carolin	9499
Fischer, Matthias	S	09	09		Rüger, Dr. Armin	6894
Weiherer-Griesbeck, Petra	L	10	10		Wackler, Christel	6829
Feldsmann, Jürgen	L	11	11		Burger, Hildegard	5330
Müller, Wera	L	12	12		Rappert, Dr. Klaus	3102
Rappert, Dr. Klaus	L	13	13		Lippmann, Dirk	2552
Burger, Hildegard	L	14	14		Müller, Wera	2314
Rüger, Dr. Armin	L	15	15		Weiherer-Griesbeck, Petra	1827
Lippmann, Dirk	L	16	16		Feldsmann, Jürgen	1683
Weinhofer, Nikolai	L	17	17		Weinhofer, Nikolai	1012

Zeichenerklärung: S Stimmkreisbewerber S Im Stimmkreis Gewählte
L Listenbewerber L Auf Liste Gewählte

4. Bewerber nach der Reihenfolge auf dem Stimmzettel und nach der Reihenfolge der erhaltenen Gesamtstimmen für den Wahlkreisvorschlag: SPD

Reihenfolge der Bewerber			
auf dem Stimmzettel		nach den erhaltenen Gesamtstimmen	
Name		Name	Anzahl

SPD Oberfranken

Änderung der Reihenfolge

Biedefeld, Susann	S	01	01	L	Biedefeld, Susann	42619
Rabenstein, Dr. Christoph	S	02	02	L	Aures, Inge	26911
Steiger, Christa	S	03	03	L	Rabenstein, Dr. Christoph	24074
Martini, Heinz	S	04	04	L	Steiger, Christa	18922
Aures, Inge	S	05	05		Mielentz, Jörg	16350
Mielentz, Jörg	S	06	06		Martini, Heinz	15581
Bieber, Monika	S	07	07		Bieber, Monika	11426
Büttner, Reiner	S	08	08		Deinlein, Manfred	9299
Deinlein, Manfred	S	09	09		Morper-Marr, Gabriele	8693
Meier, Sigrid	L	10	10		Büttner, Reiner	7615
Anselstetter, Hermann	L	11	11		Janovsky, Astrid	6448
Janovsky, Astrid	L	12	12		Raab, Uwe	4459
Raab, Uwe	L	13	13		Anselstetter, Hermann	4325
Morper-Marr, Gabriele	L	14	14		Grießhammer, Holger	3351
Grießhammer, Holger	L	15	15		Meier, Sigrid	3053
Zeis, Eveline	L	16	16		Schmaling, Stefan	1238
Schmaling, Stefan	L	17	17		Zeis, Eveline	905

SPD Mittelfranken

Änderung der Reihenfolge

Beyer, Dr. Thomas	S	01	01	L	Beyer, Dr. Thomas	62139
Naaß, Christa	S	02	02	L	Naaß, Christa	29853
Vogel, Wolfgang	S	03	03	L	Schuster, Stefan	28622
Schmitt-Bussinger, Helga	S	04	04	L	Schmitt-Bussinger, Helga	27175
Schuster, Stefan	S	05	05	L	Arnold, Horst	22100
Weikert, Angelika	S	06	06	L	Weikert, Angelika	21306
Arnold, Horst	S	07	07		Vogel, Wolfgang	21190
Koch, Helga	S	08	08		Koch, Helga	20548
Bischoff, Michael	S	09	09		Lanig, Johannes	20118
Hiersemann, Alexandra	S	10	10		Bischoff, Michael	19234
Lanig, Johannes	S	11	11		Hiersemann, Alexandra	17649
Rodarius, Christine	S	12	12		Rodarius, Christine	14424
Vogel, Klaus	L	13	13		Tiefel, Jutta	5372
Zahl, Elke	L	14	14		Vogel, Klaus	4505
Magold, Dr. Malte	L	15	15		Baumann, Martina	3556
Tiefel, Jutta	L	16	16		Weiße, Harald	2132
Gelep, Adrian	L	17	17		Magold, Dr. Malte	2100
Strohhacker, Katja	L	18	18		Zahl, Elke	1915
Leberecht, Dietmar	L	19	19		Starck, Michelle	1670
Starck, Michelle	L	20	20		Leberecht, Dietmar	1591
Wächtler, Sascha	L	21	21		Wächtler, Sascha	1582
Baumann, Martina	L	22	22		Wagner, Karl-Heinz	1204
Weiße, Harald	L	23	23		Gelep, Adrian	1188
Wagner, Karl-Heinz	L	24	24		Strohhacker, Katja	949

Zeichenerklärung:

S Stimmkreisbewerber

S Im Stimmkreis Gewählte

L Listenbewerber

L Auf Liste Gewählte

4. Bewerber nach der Reihenfolge auf dem Stimmzettel und nach der Reihenfolge der erhaltenen Gesamtstimmen für den Wahlkreisvorschlag: SPD

Reihenfolge der Bewerber			
auf dem Stimmzettel		nach den erhaltenen Gesamtstimmen	
Name		Name	Anzahl

SPD Unterfranken

Änderung der Reihenfolge

Pranghofer, Karin	S	01	01	L	Pranghofer, Karin	37568
Schneider, Harald	S	02	02	L	Halbleib, Volkmar	20386
Dittmar, Sabine	S	03	03	L	Schneider, Harald	17715
Halbleib, Volkmar	S	04	04	L	Dittmar, Sabine	16797
Noll, Guido	S	05	05		Schneider, Marco	14727
Töpper, Florian	S	06	06		Töpper, Florian	13995
Meyerer, Thorsten	S	07	07		Noll, Guido	13067
Brühl, Wolfgang	S	08	08		Brühl, Wolfgang	12110
Schneider, Marco	S	09	09		Meyerer, Thorsten	10901
Konnerth, Alfred	S	10	10		Konnerth, Alfred	7586
Glos, Astrid	L	11	11		Kauczok, Karl-Heinz	6515
Kauczok, Karl-Heinz	L	12	12		Roser, Andreas	3834
Münig, Thomas	L	13	13		Hümmer, Paul	3161
Roser, Andreas	L	14	14		Koch, Heinz	2834
Hümmer, Paul	L	15	15		Glos, Astrid	2683
Seitz, Jürgen	L	16	16		Steigerwald, Heiko	2674
Koch, Heinz	L	17	17		Münig, Thomas	2066
Simon, Ewald	L	18	18		Herbrik, Rafael	1883
Herbrik, Rafael	L	19	19		Seitz, Jürgen	1773
Steigerwald, Heiko	L	20	20		Simon, Ewald	1543

SPD Schwaben

Änderung der Reihenfolge

Güller, Harald	S	01	01	L	Güller, Harald	33643
Strohmayr, Dr. Simone	S	02	02	L	Wengert, Dr. Paul	29357
Wengert, Dr. Paul	S	03	03	L	Strohmayr, Dr. Simone	25745
Esser, Antje	S	04	04	L	Förster, Dr. Linus	21588
Förster, Dr. Linus	S	05	05		Esser, Antje	12032
Deckwerth, Ilona	S	06	06		Mair, Roland	10624
Hankl, Stephan	S	07	07		Deckwerth, Ilona	10197
Straka, Ursula	S	08	08		Straka, Ursula	9818
Mair, Roland	S	09	09		Steiner, Mirjam	9536
Kraus, Anne	S	10	10		Haberkorn, Bernd	8542
Haberkorn, Bernd	S	11	11		Hankl, Stephan	7822
Steiger, Walburga	S	12	12		Kraus, Anne	6904
Steiner, Mirjam	S	13	13		Steiger, Walburga	6118
Hack, Peter	L	14	14		Segnitzer, Marion	3884
Bichler, Edeltraud	L	15	15		Schäufele, Rosl	3846
Jesske, Helmut	L	16	16		Kästle, Thomas	3068
Borchert-Bösele, Monika	L	17	17		Riemenschneider-Blatter, Simone	2623
Jöckel, Walter	L	18	18		Bichler, Edeltraud	2040
Feurich-Kähn, Hildegard	L	19	19		Jöckel, Walter	1856
Kästle, Thomas	L	20	20		Kubatschka, Markus	1831
Jordan, Natallia	L	21	21		Hack, Peter	1515
Kubatschka, Markus	L	22	22		Jordan, Natallia	1459
Riemenschneider-Blatter, Simone	L	23	23		Jesske, Helmut	1247
Lechler, Pascal	L	24	24		Lechler, Pascal	1202
Schäufele, Rosl	L	25	25		Borchert-Bösele, Monika	1011
Segnitzer, Marion	L	26	26		Feurich-Kähn, Hildegard	679

Zeichenerklärung: S Stimmkreisbewerber S Im Stimmkreis Gewählte
L Listenbewerber L Auf Liste Gewählte

5. Bewerber nach der Reihenfolge auf dem Stimmzettel und nach der Reihenfolge der erhaltenen Gesamtstimmen für den Wahlkreisvorschlag: FW

Reihenfolge der Bewerber						
auf dem Stimmzettel			nach den erhaltenen Gesamtstimmen			
Name			Name	Anzahl		
FW Oberbayern						
Änderung der Reihenfolge →						
Gottstein, Eva	L	01	01	L	Gottstein, Eva	34836
Piazolo, Dr. Michael	S	02	02	L	Pointner, Mannfred	17721
Pointner, Mannfred	S	03	03	L	Singer, Ute genannt Claudia Jung	17251
Krombholz, Dr. Wolfgang	L	04	04	L	Streibl, Florian	13613
Hollacher, Christine	S	05	05	L	Reichhart, Markus	11329
Hechinger, Max	L	06	06	L	Piazolo, Dr. Michael	10853
Ernstberger, Florian	S	07	07		Weidinger, Lorenz	10461
Leonbacher, Michael	S	08	08		Haunsberger, Anton	10149
Reichhart, Markus	S	09	09		Hechinger, Max	9939
Weidinger, Lorenz	S	10	10		Kraus, Nikolaus	9831
Bergmüller, Franz	S	11	11		Demmel, Matthias	9304
Kraus, Nikolaus	S	12	12		Bergmüller, Franz	8618
Altmann, Johann	S	13	13		Hollacher, Christine	8435
Haunsberger, Anton	S	14	14		Zierer, Benno	8013
Knoblach, Michael	S	15	15		Reitsberger, Georg	7912
Streibl, Florian	S	16	16		Kaltner, Maria	7912
Sichler, Manfred	L	17	17		Jobst, Karl Heinz	7777
Huber, Peter	S	18	18		Leonbacher, Michael	7437
Lochbihler, Jürgen	S	19	19		Ernstberger, Florian	7422
Singer, Ute genannt Claudia Jung	S	20	20		Krombholz, Dr. Wolfgang	7242
Edenhofer, Iris	S	21	21		Altmann, Johann	6840
Danzer, Andreas	S	22	22		Stockinger, Georg	6612
Herbert, Reinhold	S	23	23		Wibmer, Elmar	6176
Knöckl, Franz	L	24	24		Ferwagner, Matthias	6056
Stockinger, Georg	S	25	25		Danzer, Andreas	5819
Willnhammer, Christine	S	26	26		Lochbihler, Jürgen	5313
Kaltner, Maria	S	27	27		Huber, Peter	5168
Kainz, Peter	L	28	28		Willnhammer, Christine	4841
Hilz, Karl	S	29	29		Edenhofer, Iris	4670
Potzler, Ernst	S	30	30		Knoblach, Michael	4270
Anzenberger, Isabel	L	31	31		Ballauf, Dr. Franz	4200
Ballauf, Dr. Franz	L	32	32		Hilz, Karl	3957
Bauregger, Matthias	L	33	33		Herbert, Reinhold	2939
Bourjau, Michael	L	34	34		Erdmann, Dr. Wolfgang	2573
Carl, Dr. Michael	L	35	35		Potzler, Ernst	1912
Demmel, Matthias	S	36	36		Bauregger, Matthias	1763
Erdmann, Dr. Wolfgang	L	37	37		Maier, Karl	1753
Ferwagner, Matthias	S	38	38		Harms, Annegret	1691
Harms, Annegret	L	39	39		Sichler, Manfred	1580
Höhnberg, Dr. Ulrich	L	40	40		Knöckl, Franz	1525
Jobst, Karl Heinz	S	41	41		Scholz, Sebastian	1523
Maier, Karl	L	42	42		Anzenberger, Isabel	1404
Morin, Christine	L	43	43		Nickel, Bernhard	1108
Nickel, Bernhard	L	44	44		Bourjau, Michael	1054
Reichart, Martin	L	45	45		Carl, Dr. Michael	953
Reitsberger, Georg	S	46	46		Morin, Christine	810
Scholz, Sebastian	L	47	47		Kainz, Peter	762
Wibmer, Elmar	S	48	48		Reichart, Martin	534
Zierer, Benno	L	49	49		Höhnberg, Dr. Ulrich	434

Zeichenerklärung: S Stimmkreisbewerber S Im Stimmkreis Gewählte
 L Listenbewerber L Auf Liste Gewählte

5. Bewerber nach der Reihenfolge auf dem Stimmzettel und nach der Reihenfolge der erhaltenen Gesamtstimmen für den Wahlkreisvorschlag: FW

Reihenfolge der Bewerber			
auf dem Stimmzettel		nach den erhaltenen Gesamtstimmen	
Name		Name	Anzahl

FW Niederbayern

Änderung der Reihenfolge

Aiwanger, Hubert	S	01	→	01	L	Aiwanger, Hubert	30039
Leuschner, Reinhard	S	02	→	02	L	Muthmann, Alexander	14973
Muthmann, Alexander	S	03	→	03	L	Widmann, Jutta	10137
Waas, Ludwig	S	04	→	04		Leuschner, Reinhard	9799
Widmann, Jutta	L	05	→	05		Waas, Ludwig	9099
Obster, Thomas	S	06	→	06		Kaltenhauser, Johann	6767
Zechmann, Bernd	S	07	→	07		Zechmann, Bernd	6599
Kaltenhauser, Johann	S	08	→	08		Obster, Thomas	6067
Veicht, Maximilian	S	09	→	09		Veicht, Maximilian	5853
Lindinger, Christian	S	10	→	10		Lindinger, Christian	5043
Schmidt, Heinrich	L	11	→	11		Herpich, Dr. Adolf	5018
Herpich, Dr. Adolf	L	12	→	12		Schmidt, Heinrich	3181
Meier, Karl	L	13	→	13		Wenninger, Richard	2430
Erhard, Marieluise	L	14	→	14		Seidl, Anton	2335
Seidl, Anton	L	15	→	15		Hillebrand, Harald	2149
Hillebrand, Harald	L	16	→	16		Schwarzmeier, Rita	1924
Schwarzmeier, Rita	L	17	→	17		Erhard, Marieluise	1900
Wenninger, Richard	L	18	→	18		Meier, Karl	1609

FW Oberpfalz

Änderung der Reihenfolge

Schweiger, Tanja	S	01	→	01	L	Schweiger, Tanja	28530
Hanisch, Joachim	S	02	→	02	L	Vetter, Dr. Karl	15615
Gerngroß, Hans	S	03	→	03	L	Hanisch, Joachim	14117
Vetter, Dr. Karl	S	04	→	04		Gerngroß, Hans	10565
Ebenburger, Dr. Klaus	S	05	→	05		Lorenz, Karl	8126
Riepl, Günther	S	06	→	06		Weidinger, Regina	8074
Meier, Karl	S	07	→	07		Neuber, Jürgen	6602
Lorenz, Karl	S	08	→	08		Ebenburger, Dr. Klaus	6310
Neuber, Jürgen	S	09	→	09		Meier, Karl	6191
Boeckh, Dr. Walter	L	10	→	10		Riepl, Günther	6181
Korschofsky, Dr. Andreas	L	11	→	11		Korschofsky, Dr. Andreas	6045
Frank, Alois	L	12	→	12		Podewils von, Manuela	3556
Stadler, Harald	L	13	→	13		Frank, Alois	3303
Friedrich, Joachim	L	14	→	14		Stadler, Harald	3072
Podewils von, Manuela	L	15	→	15		Boeckh, Dr. Walter	1675
Viehbacher, Erich	L	16	→	16		Friedrich, Joachim	1665
Weidinger, Regina	L	17	→	17		Viehbacher, Erich	1399

Zeichenerklärung: S Stimmkreisbewerber S Im Stimmkreis Gewählte
L Listenbewerber L Auf Liste Gewählte

5. Bewerber nach der Reihenfolge auf dem Stimmzettel und nach der Reihenfolge der erhaltenen Gesamtstimmen für den Wahlkreisvorschlag: FW

Reihenfolge der Bewerber			
auf dem Stimmzettel		nach den erhaltenen Gesamtstimmen	
Name		Name	Anzahl

FW Oberfranken

Änderung der Reihenfolge

Meyer, Peter	L	01	01	L	Meyer, Peter	14565
Glauber, Thorsten	S	02	02	L	Glauber, Thorsten	14349
Gödde, Ulrich	S	03	03		Merk-Erbe, Brigitte	14100
Merk-Erbe, Brigitte	S	04	04		Gödde, Ulrich	7242
Kormann, Helmut	S	05	05		Linke, Michael	6645
Linke, Michael	S	06	06		Schöffel, Prof. Rainer	5539
Gügel, Richard J.	L	07	07		Wüst, Udo	5154
Schöffel, Prof. Rainer	S	08	08		Stetten von, Dr. Klaus	5063
Wüst, Udo	S	09	09		Lesch, Peter	4840
Lesch, Peter	S	10	10		Kormann, Helmut	4504
Kupijai, Benjamin	S	11	11		Kupijai, Benjamin	4423
Keller, Brigitte	L	12	12		Gügel, Richard J.	4361
Heser, Peter	L	13	13		Keller, Brigitte	3460
Kasper, Bernhard	L	14	14		Vetter, Tino	2531
Ott, Rainer	L	15	15		Kasper, Bernhard	2455
Stetten von, Dr. Klaus	L	16	16		Ott, Rainer	2247
Vetter, Tino	L	17	17		Heser, Peter	2246

FW Mittelfranken

Änderung der Reihenfolge

Bauer, Dr. Peter	S	01	01	L	Pauli, Dr. Gabriele	35567
Zägelein, Dr. Walter	S	02	02	L	Bauer, Dr. Peter	16600
Kratzer, Hermann	S	03	03		Kratzer, Hermann	11098
Dörfler, Jürgen Horst	S	04	04		Zägelein, Dr. Walter	9955
Häusler, Irene	S	05	05		Häusler, Irene	8712
Scharl, Werner	S	06	06		Seitz, Dr. Martin	8691
Seitz, Dr. Martin	S	07	07		Sparrer, Otto	7752
Pauli, Dr. Gabriele	S	08	08		Scharl, Werner	5585
Wolz, Dr. Dieter	S	09	09		Dörfler, Jürgen Horst	4262
Ehrhardt, Claudia	S	10	10		Beck, Dr. Hartmut	3764
Tröster, Luise	L	11	11		Ehrhardt, Claudia	3728
Faust, Siegfried	L	12	12		Wolz, Dr. Dieter	3559
Welker, Dr. Manfred	L	13	13		Tröster, Luise	3156
Baritsch, Marcus	L	14	14		Singer, Dr. Stefan	2803
Beck, Dr. Hartmut	S	15	15		Welker, Dr. Manfred	1540
Singer, Dr. Stefan	L	16	16		Scholl, Heiko	1537
Scholl, Heiko	L	17	17		Winter, Werner	1505
Kupser, Dr. Paul	L	18	18		Bauer, Dr. Doris	1426
Unterburger, Oliver	L	19	19		Kupser, Dr. Paul	1155
Böhm, Helmut	L	20	20		Unterburger, Oliver	1083
Bauer, Dr. Doris	L	21	21		Faust, Siegfried	943
Payer-Pechan, Adelheid	L	22	22		Böhm, Helmut	918
Sparrer, Otto	S	23	23		Payer-Pechan, Adelheid	693
Winter, Werner	L	24	24		Baritsch, Marcus	514

Zeichenerklärung: S Stimmkreisbewerber S Im Stimmkreis Gewählte
L Listenbewerber L Auf Liste Gewählte

5. Bewerber nach der Reihenfolge auf dem Stimmzettel und nach der Reihenfolge der erhaltenen Gesamtstimmen für den Wahlkreisvorschlag: FW

Reihenfolge der Bewerber			
auf dem Stimmzettel		nach den erhaltenen Gesamtstimmen	
Name		Name	Anzahl

FW Unterfranken

Änderung der Reihenfolge

Fahn, Dr. Hans Jürgen	S	01	→	01	L	Fahn, Dr. Hans Jürgen	20068
Eckert, Roland	S	02	→	02	L	Felbinger, Günther	11834
Grollmann, Marlies	L	03	→	03		Eckert, Roland	9953
Schneider, Dr. Ulrike	S	04	→	04		Winkler, Christoph	9659
Stuntz, Christina	S	05	→	05		Schneider, Dr. Ulrike	9438
Schötterl, Bernd	S	06	→	06		Stuntz, Christina	9003
Wolff, Roland	L	07	→	07		Schötterl, Bernd	7367
Pfeuffer, Erwin	L	08	→	08		Albert, Eugen	6842
Winkler, Christoph	S	09	→	09		Kern, Walter	5671
Albert, Eugen	S	10	→	10		Grollmann, Marlies	4932
Kern, Walter	S	11	→	11		Hilmers, Dr. Wulf	3512
Schöll, Axel	L	12	→	12		Hohloch, Joachim	3191
Weinbeer, Sabine	L	13	→	13		Blatt, Lothar	2823
Hilmers, Dr. Wulf	L	14	→	14		Glückler, Reimar	2770
Blatt, Lothar	L	15	→	15		Schöll, Axel	2361
Glückler, Reimar	L	16	→	16		Weinbeer, Sabine	2342
Heinelt, Norbert	L	17	→	17		Wolff, Roland	2310
Zenger, Alfred	L	18	→	18		Pfeuffer, Erwin	1860
Hohloch, Joachim	S	19	→	19		Zenger, Alfred	1515
Felbinger, Günther	S	20	→	20		Heinelt, Norbert	1187

FW Schwaben

Änderung der Reihenfolge

Pohl, Bernhard	S	01	→	01	L	Pohl, Bernhard	23640
Müller, Ulrike	S	02	→	02	L	Müller, Ulrike	21353
Hannemann, Bernhard	S	03	→	03	L	Herz, Dr. Leopold	11890
Wegerer, Dieter	S	04	→	04		Heisler, Herbert	9900
Schoblocher, Peter	S	05	→	05		Flemming, Claudia	9544
Heisler, Herbert	S	06	→	06		Hannemann, Bernhard	8166
Herz, Dr. Leopold	S	07	→	07		Schoblocher, Peter	7182
Flemming, Claudia	S	08	→	08		Wengert, Petra	6765
Schenke, Helmut	S	09	→	09		Begg Albensberg, André	6607
Begg Albensberg, André	S	10	→	10		Wegerer, Dieter	6025
Hopp, Klaus	S	11	→	11		Friegel, Erhard	5352
Wengert, Petra	S	12	→	12		Schenke, Helmut	5111
Kienzle, Eva	L	13	→	13		Fischer, Dr. Angelika	4662
Haug, Roman	L	14	→	14		Kienzle, Eva	4371
Walk, Claudia	L	15	→	15		Hopp, Klaus	3991
Horst, Bernd	L	16	→	16		Haug, Roman	2989
Wassermann, Barbara	L	17	→	17		Horst, Bernd	2597
Bär, Claudia	L	18	→	18		Jeni, Renate	2447
Fischer, Dr. Angelika	L	19	→	19		Walk, Claudia	2310
Friegel, Erhard	L	20	→	20		Bär, Claudia	2286
Gabler, Mathias	L	21	→	21		Wellenhofer, Waltraut	1042
Wellenhofer, Waltraut	L	22	→	22		Gabler, Mathias	1027
Jeni, Renate	L	23	→	23		Wassermann, Barbara	879

Zeichenerklärung: S Stimmkreisbewerber S Im Stimmkreis Gewählte
L Listenbewerber L Auf Liste Gewählte

6. Bewerber nach der Reihenfolge auf dem Stimmzettel und nach der Reihenfolge der erhaltenen Gesamtstimmen für den Wahlkreisvorschlag: GRÜNE

Reihenfolge der Bewerber			
auf dem Stimmzettel		nach den erhaltenen Gesamtstimmen	
Name		Name	Anzahl
GRÜNE Oberbayern Änderung der Reihenfolge →			
Schopper, Theresa S	01	L Daxenberger, Sepp	136351
Daxenberger, Sepp S	02	L Schopper, Theresa	43834
Bause, Margarete S	03	L Magerl, Dr. Christian	23754
Hartmann, Ludwig S	04	L Dürr, Dr. Sepp	20416
Tausendfreund, Susanna S	05	L Bause, Margarete	18978
Runge, Dr. Martin S	06	L Hartmann, Ludwig	17644
Ponath, Sabine S	07	L Runge, Dr. Martin	16612
Magerl, Dr. Christian S	08	L Rütting, Barbara	15951
Stamm, Claudia S	09	L Tausendfreund, Susanna	14238
Mayer, Benedikt S	10	Stamm, Claudia	14167
Rütting, Barbara S	11	Franke, Anne	11054
Dürr, Dr. Sepp S	12	Ponath, Sabine	10792
Seitz-Hoffmann, Gabriela S	13	Rutz, Peter	9522
Rutz, Peter S	14	Mayer, Benedikt	7751
Franke, Anne S	15	Büchler, Markus	7604
Dörfler, Roland S	16	Hoenning O'Carroll Frhr. v., Nikolaus	7556
Pfriender, Monika S	17	Seitz-Hoffmann, Gabriela	7237
Spielmann, Dr. Michael S	18	Schumacher, Ralf	7008
Schmidt, Lucia S	19	Schmidt, Lucia	6984
Schumacher, Ralf S	20	Dehler, Wigbert	6280
Henke, Cathrin S	21	Hahn, Jakob	5842
Walter, Stefan S	22	Spielmann, Dr. Michael	5326
Greif, Judith L	23	Dörfler, Roland	5248
Dehler, Wigbert S	24	Walter, Stefan	4944
Dittmann-Chylla, Luitgart L	25	Ehrlinger, Jens	4874
Hoenning O'Carroll Frhr. v., Nikolaus S	26	Schmid, Martin	4640
Oyan, Ulrike L	27	Henke, Cathrin	4063
Büchler, Markus S	28	Dirsch, Dr. Albert	3827
Furtner, Marianne L	29	Hoffmann, Marese	3514
Dirsch, Dr. Albert S	30	Pfriender, Monika	2996
Hennes, Christa L	31	Heinlein-Zischgl, Waltraud	2094
Hahn, Jakob S	32	Wimmer, Dr. Bartl	2056
Hoffmann, Marese L	33	Greif, Judith	1798
Ehrlinger, Jens S	34	Stanglmaier, Dr. Michael	1523
Berger, Elisabeth L	35	Gabler-Kurz, Petra	1282
Schmid, Martin S	36	Rutz, Anna	1109
Gramer-Muck, Sabine L	37	Gafus, Dr. Georg	846
Gafus, Dr. Georg L	38	Leininger, Barbara	820
Rutz, Anna L	39	Mörtl-Körner, Burgi	770
Huber, Markus L	40	Merkouris, Alexander	752
Leininger, Barbara L	41	Berger, Elisabeth	672
Klebe, Roland L	42	Miklosy, Alexander	622
Heinlein-Zischgl, Waltraud L	43	Dittmann-Chylla, Luitgart	621
Scherer, Hans-Dieter L	44	Furtner, Marianne	603
Allroggen, Silke L	45	Oyan, Ulrike	591
Stanglmaier, Dr. Michael L	46	Koch, Klaus	588
Mörtl-Körner, Burgi L	47	Huber, Markus	571
Merkouris, Alexander L	48	Klebe, Roland	525
Gabler-Kurz, Petra L	49	Onnasch-Eckstein, Ilse-Maria	479
Maier, Anton L	50	Gramer-Muck, Sabine	479
Kürzinger, Ursula L	51	Nadler, Christoph	467
Koch, Klaus L	52	Allroggen, Silke	459
Zeitlmann, Ursula L	53	Phillipp, Uta	425
Wimmer, Dr. Bartl L	54	Hennes, Christa	381
Onnasch-Eckstein, Ilse-Maria L	55	Maier, Anton	377
Miklosy, Alexander L	56	Zeitlmann, Ursula	308
Phillipp, Uta L	57	Scherer, Hans-Dieter	260
Nadler, Christoph L	58	Kürzinger, Ursula	237

Zeichenerklärung: S Stimmkreisbewerber S Im Stimmkreis Gewählte
 L Listenbewerber L Auf Liste Gewählte

6. Bewerber nach der Reihenfolge auf dem Stimmzettel und nach der Reihenfolge der erhaltenen Gesamtstimmen für den Wahlkreisvorschlag: GRÜNE

Reihenfolge der Bewerber			
auf dem Stimmzettel		nach den erhaltenen Gesamtstimmen	
Name		Name	Anzahl

GRÜNE Niederbayern

Änderung der Reihenfolge

Hallitzky, Eike	S	01	01	L	Hallitzky, Eike	12467
Steinberger, Rosi	S	02	02		Steinberger, Rosi	9156
Zwickl, Daniel	S	03	03		Keyßner, Regine	5098
Keyßner, Regine	L	04	04		Floegel, Gisela	4040
Rosner, Josef	S	05	05		Synek, Karl	3452
Floegel, Gisela	S	06	06		Zieglmeier, Richard	3322
Feirer, Hans	S	07	07		Rosner, Josef	2958
Lettow-Berger, Christiane	L	08	08		Feirer, Hans	2798
Synek, Karl	S	09	09		Hess, Michael	2390
Keilhauer, Susanne	S	10	10		Zwickl, Daniel	2240
Zieglmeier, Richard	S	11	11		Lettow-Berger, Christiane	2193
Dülfer, Heike	L	12	12		Keilhauer, Susanne	2023
Krieger, Michael	L	13	13		Kempfler, Fritz	1299
Madl-Deinhart, Hans	L	14	14		Kreideweiß, Dr. Thomas	922
Kreideweiß, Dr. Thomas	L	15	15		Krieger, Michael	718
Grundl, Erhard	L	16	16		Grundl, Erhard	624
Hess, Michael	L	17	17		Madl-Deinhart, Hans	365
Kempfler, Fritz	L	18	18		Dülfer, Heike	292

GRÜNE Oberpfalz

Änderung der Reihenfolge

Scharfenberg, Maria	S	01	01	L	Scharfenberg, Maria	16912
Schlusche, Dr. Roland	S	02	02		Schlusche, Dr. Roland	6194
Roggenhofer, Susanne	S	03	03		Mistol, Jürgen	5884
Sommer, Rudi	S	04	04		Roggenhofer, Susanne	4668
Helgath, Gisela	S	05	05		Sommer, Rudi	3610
Christoph, Stefan	S	06	06		Jordan, Dr. Petra	3250
Jordan, Dr. Petra	S	07	07		Helgath, Gisela	2950
Schöberlein, Walter	L	08	08		Heinrich, Franz	2528
Hehenberger, Diana	L	09	09		Christoph, Stefan	2525
Heinrich, Franz	S	10	10		Bergmann, Klaus	1365
Juniec-Möller, Marion	L	11	11		Schöberlein, Walter	818
Mistol, Jürgen	S	12	12		Juniec-Möller, Marion	713
West, Brigitte	L	13	13		Schmid, Johann	641
Schmid, Johann	L	14	14		Mayer, Johann	557
Rußwurm, Christof	L	15	15		West, Brigitte	434
Mayer, Johann	L	16	16		Hehenberger, Diana	417
Bergmann, Klaus	L	17	17		Rußwurm, Christof	384

Zeichenerklärung:

S Stimmkreisbewerber

S Im Stimmkreis Gewählte

L Listenbewerber

L Auf Liste Gewählte

6. Bewerber nach der Reihenfolge auf dem Stimmzettel und nach der Reihenfolge der erhaltenen Gesamtstimmen für den Wahlkreisvorschlag: GRÜNE

Reihenfolge der Bewerber			
auf dem Stimmzettel		nach den erhaltenen Gesamtstimmen	
Name		Name	Anzahl

GRÜNE Oberfranken

Änderung der Reihenfolge

Gote, Ulrike	S	01	01	L	Gote, Ulrike	15652
Roth, Sebastian	S	02	02	L	Sowa, Ursula	10126
Sowa, Ursula	S	03	03		Lauterbach, Bernd	5250
Lauterbach, Bernd	S	04	04		Waldmann, Karl	4898
Wienands, Nanne	S	05	05		Roth, Sebastian	4553
Waldmann, Karl	S	06	06		Löhnert, Jürgen	4212
Mummel, Edith	L	07	07		Wienands, Nanne	3826
Lösche, Andreas	S	08	08		Lösche, Andreas	3635
Platsch, Angela	L	09	09		Meyer-Schliefer, Thomas	2130
Löhnert, Jürgen	S	10	10		Badum, Lisa	1726
Schoppek, Dorothea Elena	L	11	11		Mummel, Edith	1690
Meyer-Schliefer, Thomas	S	12	12		Schrader, Dr. Klaus	1534
Badum, Lisa	L	13	13		Platsch, Angela	1499
Heßberg von, Dr. Andreas	L	14	14		Schoppek, Dorothea Elena	1473
Bareuther, Gunda	L	15	15		Heßberg von, Dr. Andreas	1202
Schrader, Dr. Klaus	L	16	16		Zeußel, Maria	986
Zeußel, Maria	L	17	17		Bareuther, Gunda	635

GRÜNE Mittelfranken

Änderung der Reihenfolge

Stahl, Christine	S	01	01	L	Stahl, Christine	34784
Ackermann, Renate	S	02	02	L	Ackermann, Renate	12764
Ganserer, Markus	S	03	03		Ganserer, Markus	10802
Schikora, Norbert	S	04	04		Moll, Dr. Gunther	8726
Berlinghof, Jutta	S	05	05		Schikora, Norbert	7816
Turhan, Celal	S	06	06		Berlinghof, Jutta	7139
Burkhardt, Dr. Ursula	S	07	07		Bachmayer, Manfred	5904
Moll, Dr. Gunther	S	08	08		Spielvogel, Stefan	5009
Krilles, Renate	S	09	09		Turhan, Celal	4993
Bachmayer, Manfred	S	10	10		Burkhardt, Dr. Ursula	4977
Baßler, Julia	L	11	11		Krippel, Dr. Martin	4437
Spielvogel, Stefan	S	12	12		Krilles, Renate	3963
Hufmann-Bisping, Dr. Lydia	L	13	13		Baßler, Julia	2623
Krippel, Dr. Martin	S	14	14		Hufmann-Bisping, Dr. Lydia	2236
Galaske, Waltraud	L	15	15		Stammberger, Karlheinz	1769
Grädler, Renate	L	16	16		Grädler, Renate	1235
Seer, Christine	L	17	17		Gaubitz, Monika	1166
Schreiner, Uwe	L	18	18		Galaske, Waltraud	1150
Hiemeyer, Dr. Susanne	L	19	19		Mötsch, Christoph	1149
Mötsch, Christoph	L	20	20		Schreiner, Uwe	1143
Gaubitz, Monika	L	21	21		Hiemeyer, Dr. Susanne	1047
Stammberger, Karlheinz	L	22	22		Seer, Christine	1040
Peucker-Göbel, Karin	L	23	23		Wolff, Jürgen	967
Wolff, Jürgen	L	24	24		Peucker-Göbel, Karin	632

Zeichenerklärung:

S Stimmkreisbewerber

S Im Stimmkreis Gewählte

L Listenbewerber

L Auf Liste Gewählte

6. Bewerber nach der Reihenfolge auf dem Stimmzettel und nach der Reihenfolge der erhaltenen Gesamtstimmen für den Wahlkreisvorschlag: GRÜNE

Reihenfolge der Bewerber			
auf dem Stimmzettel		nach den erhaltenen Gesamtstimmen	
Name		Name	Anzahl

GRÜNE Unterfranken

Änderung der Reihenfolge

Tolle, Simone	S	01	01	L	Tolle, Simone	20598
Mütze, Thomas	S	02	02	L	Mütze, Thomas	14890
Fuchs, Ayfer	S	03	03		Gauger, Matthias	10154
Heilig, Martin	S	04	04		Heilig, Martin	9403
Deckert, Sylvia	L	05	05		Fuchs, Ayfer	6693
Gauger, Matthias	S	06	06		Hein, Sylvia	5340
Hein, Sylvia	S	07	07		Schmäling, Norbert	4891
Plate, Hans-Georg	S	08	08		Oschmann, Udo	4676
Stahl, Christina	L	09	09		Plate, Hans-Georg	3929
Schmäling, Norbert	S	10	10		Lassiter, Wayne	3326
Büttner, Christa	L	11	11		Stahl, Christina	3193
Oschmann, Udo	S	12	12		Metzger, Heike	2016
Kopp, Antje	L	13	13		Deckert, Sylvia	1846
Lassiter, Wayne	S	14	14		Kopp, Antje	1360
Metzger, Heike	L	15	15		Richter, Dagmar	1175
Heß, Janek	L	16	16		Link, Stefan	1118
Eisele, Dr. Susanne	L	17	17		Eisele, Dr. Susanne	1042
Link, Stefan	L	18	18		Büttner, Christa	811
Pumpurs, Eva	L	19	19		Heß, Janek	783
Richter, Dagmar	L	20	20		Pumpurs, Eva	588

GRÜNE Schwaben

Änderung der Reihenfolge

Kamm, Christine	S	01	01	L	Sprinkart, Adi	26648
Sprinkart, Adi	S	02	02	L	Kamm, Christine	25379
Büttner, Dorothee	S	03	03	L	Gehring, Thomas	8869
Gehring, Thomas	S	04	04		Erben, Reiner	7770
Mendle, Brigitte	S	05	05		Grönninger, Hannes	5979
Erben, Reiner	S	06	06		Büttner, Dorothee	5046
Jung, Ursula	L	07	07		Quis, Herbert	4981
Schmid, Franz	S	08	08		Schmid, Franz	4619
Knestel, Clara	L	09	09		Becker, Klaus	4415
Koukol, Rudolf	S	10	10		Knestel, Clara	4290
Diebolder-Ziemke, Anita	L	11	11		Koukol, Rudolf	3742
Becker, Klaus	S	12	12		Reiners, Ludwig	3446
Merkel-Zierer, Bettina	L	13	13		Mendle, Brigitte	3173
Grönninger, Hannes	S	14	14		Köhler, Rolf	3017
Gruber, Gundula	L	15	15		Merkel-Zierer, Bettina	1412
Quis, Herbert	S	16	16		Bard-Kröniger, Sabine	1338
Gerull, Steffi	L	17	17		Heinevetter, Lina	1167
Köhler, Rolf	S	18	18		Jung, Ursula	1121
Bard-Kröniger, Sabine	L	19	19		Gerull, Steffi	1055
Reiners, Ludwig	S	20	20		Schenk, Dominik	1027
Heinevetter, Lina	L	21	21		Rzehak-Wartha, Gabriele	999
Schenk, Dominik	L	22	22		Rösch, Ricarda	599
Rzehak-Wartha, Gabriele	L	23	23		Gruber, Gundula	542
Weiss, Wolfgang	L	24	24		Schweizer, Kurt	542
Rösch, Ricarda	L	25	25		Diebolder-Ziemke, Anita	473
Schweizer, Kurt	L	26	26		Weiss, Wolfgang	413

Zeichenerklärung: S Stimmkreisbewerber S Im Stimmkreis Gewählte
L Listenbewerber L Auf Liste Gewählte

7. Bewerber nach der Reihenfolge auf dem Stimmzettel und nach der Reihenfolge der erhaltenen Gesamtstimmen für den Wahlkreisvorschlag: FDP

Reihenfolge der Bewerber										
auf dem Stimmzettel					nach den erhaltenen Gesamtstimmen					
Name					Name					Anzahl
FDP Oberbayern										
Änderung der Reihenfolge										
Zeil, Martin	L	01		01	L	Zeil, Martin		70961		
Will, Renate	S	02		02	L	Bertermann, Dr. Otto		19922		
Bertermann, Dr. Otto	S	03		03	L	Bulfon, Dr. Annette		18857		
Thalhammer, Tobias	S	04		04	L	Will, Renate		18530		
Heubisch, Dr. Wolfgang	S	05		05	L	Thalhammer, Tobias		14398		
Pecha, Alfred	S	06		06	L	Heubisch, Dr. Wolfgang		14213		
Schulz, Jimmy	S	07		07	L	Sandt, Julika		12952		
Türker, Mahmut	S	08		08		Schulz, Jimmy		12653		
Breil, Klaus	S	09		09		Türker, Mahmut		11901		
Butz, Marion	S	10		10		Berger, Reinhold		9297		
Koch, Jürgen	L	11		11		Laymann, Kathrin		8981		
Sandt, Julika	S	12		12		Breil, Klaus		8140		
Hohenthauer, Johannes	S	13		13		Hohenthauer, Johannes		7994		
Laymann, Kathrin	S	14		14		Ostwald, Moritz		7987		
Berger, Reinhold	S	15		15		Jeserer, Gerald		7530		
Kammer, Rochus	L	16		16		Bronner-Martin, Gina		7476		
Bulfon, Dr. Annette	S	17		17		Fickenwirth, Thomas		7042		
Jeserer, Gerald	S	18		18		Scheben, Josef		6999		
Schlosser, Dr. Arndt	S	19		19		Butz, Marion		6676		
Ried, Sepp	S	20		20		Rosa, Florian		6550		
Fickenwirth, Thomas	S	21		21		Philippson, Philipp		6452		
Scheben, Josef	S	22		22		Stiefler, Ingo		6092		
Ostwald, Moritz	S	23		23		Benninghoven, Heinz		5979		
Stiefler, Ingo	S	24		24		Siegl, Rudi		5798		
Rosa, Florian	S	25		25		Kühn, Nikolaus		5360		
Bronner-Martin, Gina	S	26		26		Pecha, Alfred		5301		
Philippson, Philipp	S	27		27		Schlosser, Dr. Arndt		4943		
Benninghoven, Heinz	S	28		28		Koch, Jürgen		4112		
Kobinger, Franz	S	29		29		Kobinger, Franz		3887		
Buggisch, Dr. Walter	S	30		30		Ried, Sepp		3834		
Kühn, Nikolaus	S	31		31		Buggisch, Dr. Walter		3795		
Ladewig, Richard	L	32		32		Jungk, Susanne		1777		
Jungk, Susanne	L	33		33		Bauer, Siegfried		1720		
Schnorbusch, Christian	L	34		34		Müller, Dr. Reinhardt		1606		
Bauer, Siegfried	L	35		35		Albert, Judith		1551		
Utz, Peter	L	36		36		Utz, Peter		1415		
Albert, Judith	L	37		37		Weindel, Dr. Ernst-Christoph		1357		
Repp, Marilyn	L	38		38		Liebhart, Werner		1238		
Oswald, Stephanie	L	39		39		Klotzbücher, Björn Christof		1179		
Bode, Ulrich	L	40		40		Repp, Marilyn		1145		
Dunskus, Adrian	L	41		41		Kandlbinder, Christoph		1136		
Klotzbücher, Björn Christof	L	42		42		Ladewig, Richard		1123		
Kandlbinder, Christoph	L	43		43		Bode, Ulrich		980		
Menzel, Christian	L	44		44		Pierson, Andreas		970		
Keck, Andreas	L	45		45		Seiler, Florian		770		
Labudek, Dr. Bernhard	L	46		46		Dunskus, Adrian		744		
Seiler, Florian	L	47		47		Höglauer, Florian		737		
Wagner, Heribert	L	48		48		Menzel, Christian		659		
Rühl, Dr. Harald	L	49		49		Wagner, Heribert		645		
Dümmeler, Christian	L	50		50		Kammer, Rochus		642		
Siegl, Rudi	S	51		51		Oswald, Stephanie		621		
Posch, Hans-Peter	L	52		52		Schnorbusch, Christian		534		
Weindel, Dr. Ernst-Christoph	L	53		53		Labudek, Dr. Bernhard		496		
Höglauer, Florian	L	54		54		Dümmeler, Christian		449		
Müller, Dr. Reinhardt	L	55		55		Posch, Hans-Peter		377		
Liebhart, Werner	L	56		56		Rühl, Dr. Harald		352		
Pierson, Andreas	L	57		57		Keck, Andreas		336		

Zeichenerklärung: S Stimmkreisbewerber S Im Stimmkreis Gewählte
L Listenbewerber L Auf Liste Gewählte

7. Bewerber nach der Reihenfolge auf dem Stimmzettel und nach der Reihenfolge der erhaltenen Gesamtstimmen für den Wahlkreisvorschlag: FDP

Reihenfolge der Bewerber			
auf dem Stimmzettel		nach den erhaltenen Gesamtstimmen	
Name		Name	Anzahl

FDP Niederbayern

Änderung der Reihenfolge

Fischer, Dr. Andreas	S	01	01	L	Fischer, Dr. Andreas	15253
Kirschner, Dr. Franz Xaver	S	02	02	L	Kirschner, Dr. Franz Xaver	11534
Drexler, Gerhard	S	03	03		Gumpenberg Freiherr von, Dietrich	7778
Rauschendorfer, Monika	S	04	04		Egerer, Franz	6464
Egerer, Franz	S	05	05		Drexler, Gerhard	5729
Knaus, Evi	S	06	06		Knaus, Evi	5446
Niebler, Oliver	S	07	07		Rauschendorfer, Monika	5206
König, Josef	L	08	08		Niebler, Oliver	4352
Faltner, Korbinian	L	09	09		Brandl, Johann	4251
Gumpenberg Freiherr von, Dietrich	S	10	10		Kroiss, Dr. Heinz	4007
Demmelmaier, Manuela	L	11	11		Wachter, Jürgen	1934
Hauser, Karl	L	12	12		Faltner, Korbinian	1361
Janik, Günther	L	13	13		Hauser, Karl	1301
Kroiss, Dr. Heinz	L	14	14		Demmelmaier, Manuela	1217
Riedel, Markus	L	15	15		Riedel, Markus	1129
Wachter, Jürgen	L	16	16		König, Josef	1126
Zormeier, Christoph	L	17	17		Janik, Günther	920
Brandl, Johann	S	18	18		Zormeier, Christoph	787

FDP Oberpfalz

Änderung der Reihenfolge

Dechant, Thomas	S	01	01	L	Dechant, Thomas	14513
Heiß, Fritz	S	02	02		Heiß, Fritz	6793
Gruber, Roland	S	03	03		Meier, Stephan	5199
Meier, Stephan	S	04	04		Hetzenecker, Monika	4911
Pointinger, Dr. Albert	S	05	05		Teufel, Maximilian	4560
Böll, Clemens	S	06	06		Pointinger, Dr. Albert	3887
Hetzenecker, Monika	S	07	07		Reichl, Stephan	3285
Teufel, Maximilian	S	08	08		Böll, Clemens	3172
Reichl, Stephan	S	09	09		Gruber, Roland	2817
Lechte, Ulrich	L	10	10		Ziegler, Norbert	1666
Pietz, Hans	L	11	11		Hottner, Wolfgang	1427
Ziegler, Norbert	L	12	12		Schreml, Elisabeth	972
Schreml, Elisabeth	L	13	13		Kriegeskorte, Arndt	677
Hottner, Wolfgang	L	14	14		Pietz, Hans	633
Kriegeskorte, Arndt	L	15	15		Lechte, Ulrich	572
Reif, Dr. Martin	L	16	16		Reif, Dr. Martin	564
Massouh, Markus	L	17	17		Massouh, Markus	385

Zeichenerklärung: S Stimmkreisbewerber S Im Stimmkreis Gewählte
L Listenbewerber L Auf Liste Gewählte

7. Bewerber nach der Reihenfolge auf dem Stimmzettel und nach der Reihenfolge der erhaltenen Gesamtstimmen für den Wahlkreisvorschlag: FDP

Reihenfolge der Bewerber			
auf dem Stimmzettel		nach den erhaltenen Gesamtstimmen	
Name		Name	Anzahl

FDP Oberfranken

Änderung der Reihenfolge

Hacker, Thomas	S	01	01	L	Hacker, Thomas	14933
Nagel, Thomas	S	02	02	L	Nagel, Thomas	6783
Körber, Sebastian	S	03	03		Seidl, Gabriele	6037
Jacobi, Peter	S	04	04		Schweingel, Dr. Dieter	4784
Seidl, Gabriele	S	05	05		Joachim, Christian	4373
Joachim, Christian	S	06	06		Körber, Sebastian	4095
Lippert, Reinhard	S	07	07		Jacobi, Peter	4061
Cukrowski, Björn	S	08	08		Fritsch, Robert	3852
Fritsch, Robert	S	09	09		Eidt, Dr. Hans-Heinrich	2835
Richter-Fischer, Elke	L	10	10		Cukrowski, Björn	2826
Klier, Thomas	L	11	11		Lippert, Reinhard	2479
Schweingel, Dr. Dieter	L	12	12		Beck, Dr. Thomas	1718
Eidt, Dr. Hans-Heinrich	L	13	13		Richter-Fischer, Elke	1694
Beck, Dr. Thomas	L	14	14		Wiegärtner, Sebastian	1314
Froeschmann, Peter	L	15	15		Froeschmann, Peter	1022
Schauer, Werner	L	16	16		Schauer, Werner	613
Wiegärtner, Sebastian	L	17	17		Klier, Thomas	377

FDP Mittelfranken

Änderung der Reihenfolge

Rohde, Jörg	S	01	01	L	Rohde, Jörg	19048
Hessel, Katja	S	02	02	L	Hessel, Katja	7956
Hahn, Dr. Jörg	S	03	03		Hahn, Dr. Jörg	6272
Ulrich, Utz	L	04	04		Erdel, Rainer	6184
Erdel, Rainer	S	05	05		Peter, Thomas	6094
Niesta-Weiser, Sigrid	S	06	06		Knapp, Dr. Frank	5503
Renner, Günter	L	07	07		Heidenreich, Dr. Wolfgang	4972
Kobjoll-Setzer, Nicole	L	08	08		Martin, Stefan	4496
Knapp, Dr. Frank	S	09	09		Niesta-Weiser, Sigrid	4305
Peter, Thomas	S	10	10		Fink, Helmut	3903
Lindner, Michael	S	11	11		Eipper, Dr. Christoph	3814
Eipper, Dr. Christoph	S	12	12		Lindner, Michael	3541
Kumar, Dr. Walburga	L	13	13		Ulrich, Utz	2865
Fink, Helmut	S	14	14		Kumar, Dr. Walburga	2194
Bender, Dr.Dr. Eberhard	L	15	15		Renner, Günter	1185
Schönwälder, Dr. Lothar	L	16	16		Schönwälder, Dr. Lothar	1148
Heidenreich, Dr. Wolfgang	S	17	17		Kobjoll-Setzer, Nicole	1042
Martin, Stefan	S	18	18		Bonenberger, Saskia	872
Drechsler, Gabriele	L	19	19		Silberer, Rüdiger	869
Engelhardt, Werner Claus	L	20	20		Jungkunz, Robert	852
Jungkunz, Robert	L	21	21		Bender, Dr.Dr. Eberhard	744
Bonenberger, Saskia	L	22	22		Engelhardt, Werner Claus	717
Silberer, Rüdiger	L	23	23		Schmauser, Erik M.	630
Schmauser, Erik M.	L	24	24		Drechsler, Gabriele	500

Zeichenerklärung: S Stimmkreisbewerber S Im Stimmkreis Gewählte
L Listenbewerber L Auf Liste Gewählte

7. Bewerber nach der Reihenfolge auf dem Stimmzettel und nach der Reihenfolge der erhaltenen Gesamtstimmen für den Wahlkreisvorschlag: FDP

Reihenfolge der Bewerber			
auf dem Stimmzettel		nach den erhaltenen Gesamtstimmen	
Name		Name	Anzahl

FDP Unterfranken

Änderung der Reihenfolge

Klein, Karsten	S	01	01	L	Klein, Karsten	15461
Brandt, Jens	S	02	02		Brandt, Jens	7835
Wendland, René	S	03	03		Kuhl, Wolfgang	6702
Kuhl, Wolfgang	S	04	04		Thüngen Freiherr von, Lutz	6104
Stumpf, Egon	S	05	05		Wendland, René	5782
Kaltenhauser, Dr. Helmut	S	06	06		Hiernickel, Katrin	5483
Müller, Hans	S	07	07		Kaltenhauser, Dr. Helmut	5192
Hiernickel, Katrin	S	08	08		Stumpf, Egon	5160
Hellbrück, Prof.Dr. Reiner	S	09	09		Hellbrück, Prof.Dr. Reiner	3894
Thüngen Freiherr von, Lutz	S	10	10		Müller, Hans	3682
Gries, Nadine	L	11	11		Linduschka, Dr. Heinz	2487
Linduschka, Dr. Heinz	L	12	12		Graf, Karl	1894
Verhoefen, Nikolás	L	13	13		Göbel, Dr. Volkmar	1673
Wieczorek, Jürgen	L	14	14		Verhoefen, Nikolás	1449
Graf, Karl	L	15	15		Zang, Paul	1186
Göbel, Dr. Volkmar	L	16	16		Hoesch, Wolfgang	1139
Zang, Paul	L	17	17		Gries, Nadine	997
Burkard, Stefan	L	18	18		Wieczorek, Jürgen	740
Hoesch, Wolfgang	L	19	19		Kuhl, Dagmar	726
Kuhl, Dagmar	L	20	20		Burkard, Stefan	587

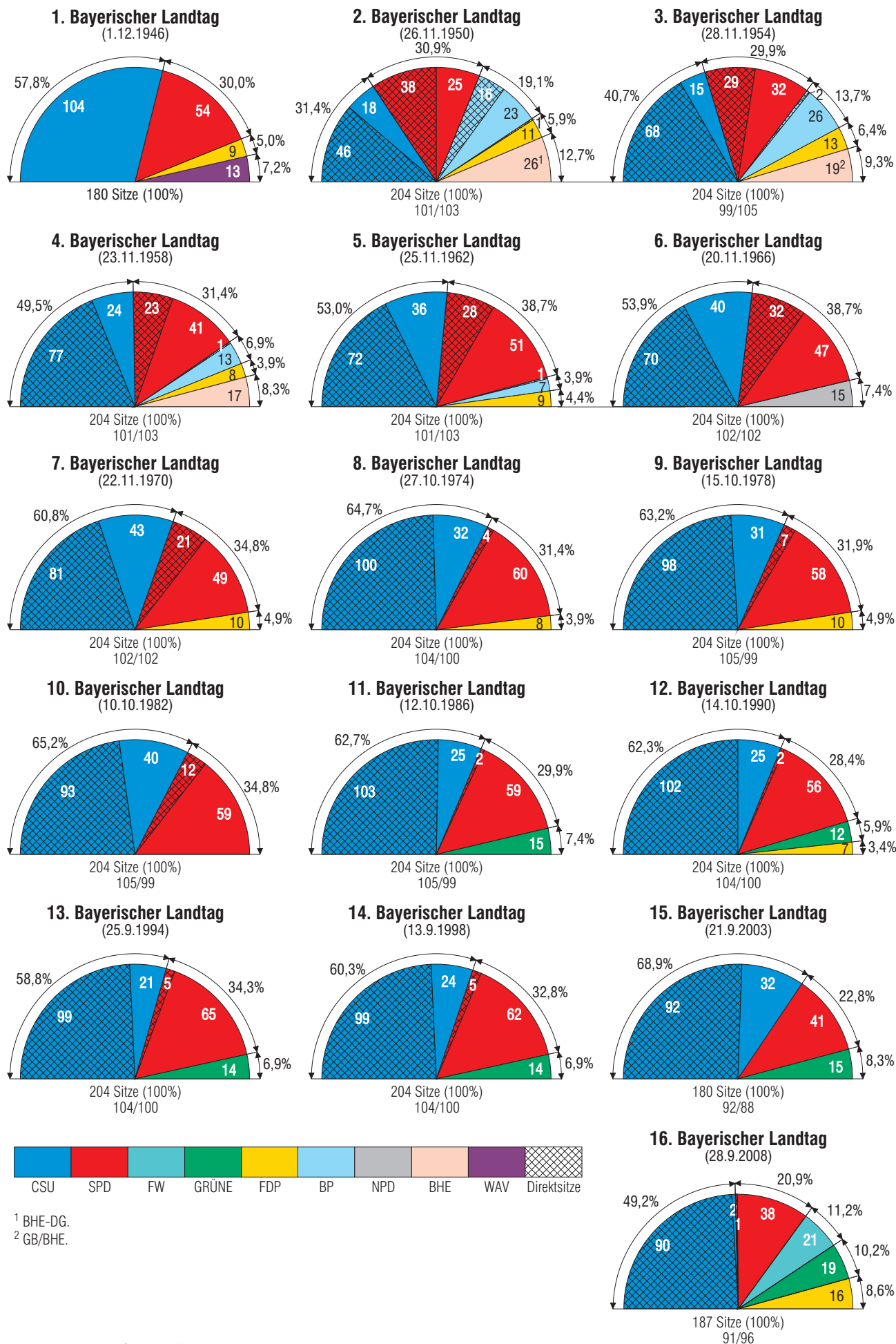
FDP Schwaben

Änderung der Reihenfolge

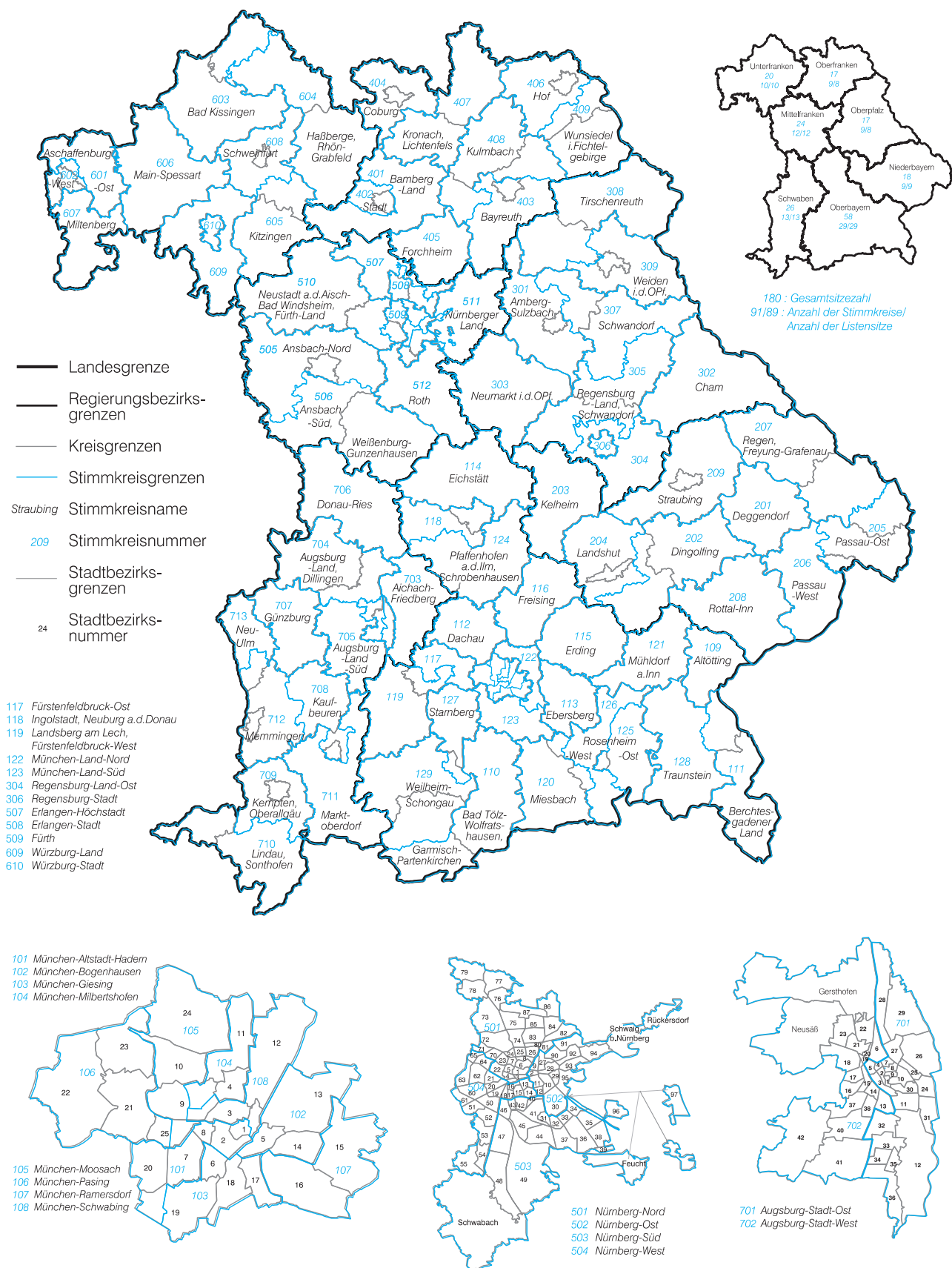
Meyer, Brigitte	S	01	01	L	Meyer, Brigitte	20507
Barfuß, Dr. Georg	S	02	02	L	Barfuß, Dr. Georg	13864
Thomae, Stephan	S	03	03		Thomae, Stephan	8113
Pabst, Johannes	S	04	04		Müller-Kantor, Ullrich	6103
Müller-Kantor, Ullrich	S	05	05		Dietz, Michael	6074
Uhl, Dr. Manfred	L	06	06		Kithil, Dr. Georg	5868
Kithil, Dr. Georg	S	07	07		Stelzer, Benjamin	5756
Rösel, Andreas	S	08	08		Pabst, Johannes	5624
Schmelmer, Thomas	S	09	09		Schmelmer, Thomas	4975
Stelzer, Benjamin	S	10	10		Schuster, Torben	4569
Schuster, Torben	S	11	11		Uhl, Dr. Manfred	4337
Dietz, Michael	S	12	12		Tscherwinka, Dr. Ralf	4258
Oesterle, Albert	S	13	13		Oesterle, Albert	4238
Tscherwinka, Dr. Ralf	S	14	14		Rösel, Andreas	3935
Sommer, Anton	L	15	15		Schedel, Dr. Hans	2921
Immler, Guido	L	16	16		Dollinger, Ernst	2536
Dollinger, Ernst	L	17	17		Rebele, Georg	1851
Rebele, Georg	L	18	18		Breuer, Christian	1787
Pranghofer, Uwe	L	19	19		Immler, Guido	1259
Breuer, Christian	L	20	20		Prießnitz, Roland	1191
Brandstetter, Dr. Jürgen	L	21	21		Pranghofer, Uwe	1186
Brdar, Tomas	L	22	22		Sommer, Anton	890
Nachtsheim, Jean-Pierre	L	23	23		Heinig, Jörg	761
Prießnitz, Roland	L	24	24		Brandstetter, Dr. Jürgen	620
Schedel, Dr. Hans	L	25	25		Nachtsheim, Jean-Pierre	389
Heinig, Jörg	L	26	26		Brdar, Tomas	281

Zeichenerklärung: S Stimmkreisbewerber S Im Stimmkreis Gewählte
L Listenbewerber L Auf Liste Gewählte

8. Sitzverteilung im Bayerischen Landtag seit 1946



9. Stimmkreise Bayerns zur Landtagswahl 2008



Veröffentlichungen zur Wahl zum Bayerischen Landtag am 28. September 2008

Bestellnummer	Titel	Erscheinungstermin
B72A03	Die Landtagswahl von A bis Z	Februar 2008
B72003	Vergleichszahlen, Abgeordnete	März 2008
B72103	Terminkalender	April 2008
B72113	Wahlleiter	April 2008
B72203	Wahlkreisvorschläge, Bewerber	August 2008
B72303	Vorläufiges Ergebnis	Montag nach dem Wahltag
B72413	Endgültiges Ergebnis	Oktober 2008
B72404	Endgültiges Ergebnis Bewerber und Abgeordnete	Oktober 2008
B72423	Endgültiges Ergebnis Regionalergebnisse	ca. März 2009
B72433	Wahlen zum bayerischen Landtag 1946 bis 2008	ca. Februar 2009
B72443	Endgültiges Ergebnis Text - Tabellen - Schaubilder	ca. Februar 2009
B72503	Repräsentative Wahlstatistik	ca. Dezember 2008

Landtags-, Bundestags- und Europawahlen in Bayern seit 1946

Bestellnummer	Titel
B70012	Je Regionaleinheit (G, K, R, Bayern)
B7001A	Für alle 2056 Gemeinden sowie, aufsummiert, für Landkreise, Regierungsbezirke und Bayern

Bestellungen

Sämtliche Veröffentlichungen können bei der Verkaufsstelle des Bayerischen Landesamts für Statistik und Datenverarbeitung, Neuhauser Str. 8, 80331 München bezogen werden.
E-Mail: vertrieb@statistik.bayern.de
Fax: 089 2119-457

Internet

Unter <http://www.wahlen.bayern.de> finden Sie umfangreiche Informationen zu Wahlen in Bayern.

