



Kennziffer  
B II 2 j  
2003

## Statistische Berichte

# Berufsschulen in Bayern 2003/04

Stand: Herbst 2003

Herausgegeben im  
März 2005  
Bestellnummer:  
B22003 200300  
Einzelpreis:  
14,70 €



# Statistisches Jahrbuch für Bayern 2004

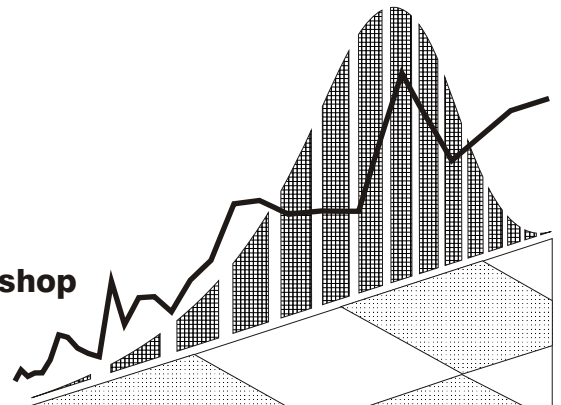
- 629 Seiten
- Tabellenwerk mit den wichtigsten statistischen Daten zum Freistaat Bayern
- Graphische Darstellungen
- Bayernkarten mit Regierungsbezirken, Landkreisen und kreisfreien Städten, Regionen
- Geographische und meteorologische Angaben
- auch auf CD-ROM

## Inhalt

- Zeitreihen • Zeitreihen zu sämtlichen statistischen Bereichen für die Jahre 1960, 1970, 1980, 1990 und 2002 und 2003
- Bevölkerung und Kultur • Bevölkerungsstand und -bewegung, Gesundheitswesen, Bildung und Kultur, Rechtspflege, Wahlen, Erwerbstätigkeit
- Wirtschaft und Finanzen • Land- und Forstwirtschaft, Produzierendes Gewerbe, Bautätigkeit, Wohnungswesen, Handel und Gastgewerbe, Verkehr, Geld und Kredit, Versicherungen, Öffentliche Finanzen, Preise
- Soziale Verhältnisse • Öffentliche Sozialleistungen, Löhne und Gehälter, Versorgung und Verbrauch
- Gesamte Volkswirtschaft • Entstehung, Verteilung und Verwendung des Sozialproduktes, Umweltschutz
- Regionaldaten • Strukturdaten der Landkreise, kreisfreien Städte, Regierungsbezirke und Regionen
- Bund und Länder • Wichtige Strukturdaten Deutschlands und aller Bundesländer
- Bayern in Europa • Strukturdaten der Mitgliedsstaaten der EU
- Sachverzeichnis • Merkmalsbezogen tief gegliedert

**[www.statistik.bayern.de/webshop](http://www.statistik.bayern.de/webshop)**

Weitere Bestellmöglichkeiten finden Sie  
im Impressum.



### Zeichenerklärung

- |   |  |     |  |
|---|--|-----|--|
| 0 | = mehr als nichts, aber weniger als die Hälfte der kleinsten in der Tabelle nachgewiesenen Einheit | ( ) | = Nachweis unter dem Vorbehalt, dass der Zahlenwert erhebliche Fehler aufweisen kann |
| - | = nichts vorhanden   | p   | = vorläufiges Ergebnis   |
| / | = keine Angaben, da Zahlen nicht sicher genug  | r   | = berichtiges Ergebnis   |
| · | = Zahlenwert unbekannt oder geheimzuhalten   | s   | = geschätztes Ergebnis   |
| x | = Tabellenfach gesperrt, da Aussage nicht sinnvoll   | ≙   | = entspricht   |

### Auf- und Abrundungen

Im allgemeinen ist ohne Rücksicht auf die Endsummen auf- bzw. abgerundet worden. Deshalb können sich bei der Summierung von Einzelangaben geringfügige Abweichungen zu den Endsummen ergeben. Bei Aufgliederungen einer Gesamtheit in Prozent kann die Summe der Einzelwerte wegen Rundens vom Wert 100 % abweichen. Eine Abstimmung auf 100 % erfolgt im allgemeinen nicht.

### Impressum

Verleger, Herausgeber und Druck: Bayerisches Landesamt für Statistik und Datenverarbeitung  
Neuhauser Straße 8, 80331 München  
Briefanschrift: 80288 München  
Telefon: 089 2119 255; Telefax: (089) 2119 607  
E-Mail: [vertrieb@statistik.bayern.de](mailto:vertrieb@statistik.bayern.de)  
Internet: <http://www.statistik.bayern.de>

- © Vervielfältigung und Verbreitung, auch auszugsweise, bedürfen der Genehmigung des Herausgebers. In Druckwerken sind für nicht gewerbliche Zwecke Vervielfältigung und Verbreitung, auch auszugsweise, mit Quellenangabe gestattet.

## Inhaltsübersicht

	Seite
<b>Textteil</b>	
Vorbemerkunge .....	5
Erläuterungen .....	6
<b>Schaubilder</b>	
Schüler an Berufsschulen in Bayern seit 1983/84 .....	10
Vollzeit- und teilzeitbeschäftigte Lehrkräfte an Berufsschulen in Bayern seit 1983/84 .....	10
Schüler an Berufsschulen nach Berufsfeldern in Bayern im Schuljahr 2003/04 .....	11
Schüler an Berufsschulen in den dreißig am stärksten besetzten Ausbildungsberufen in Bayern im Schuljahr 2003/04 .....	11
<b>Tabellenteil</b>	
<b>Eckdaten</b> .....	14
1.1. Eckdaten seit 1989/90 .....	14
1.2. Eckdaten nach Regierungsbezirken .....	15
1.3. Berufsschulen nach der Klassenzahl .....	16
1.4. Berufsschulen nach der Schülerzahl .....	17
<b>Absolventen und Abgänger</b> .....	18
2.1. Absolventen und Angänger nach Berufsfeld, Schulträger, Abschlussart, Geschlecht und Zeit- form des zuletzt besuchten Unterrichts .....	18
<b>Klassen</b> .....	22
3.1. Klassen nach Jahrgangsstufen .....	22
3.2. Klassen nach Klassenfrequenzgruppen .....	23
3.3. Klassen nach wöchentlich erteilten Unterrichtsstunden .....	24
3.4. Klassen nach der Unterrichtorganisation .....	25
3.5. Fachklassen nach Jahrgangsstufen .....	26
3.6. Klassen mit Blockunterricht nach Jahrgangsstufen .....	27
3.7. Klassen mit Blockunterricht nach Klassenarten .....	28
3.8. Klassen mit Blockunterricht nach Unterrichtswochen und Anzahl der Blöcke (Unterrichtsabschnitte) .....	29
3.9. Klassen des Berufsgrundschuljahres, Berufsgrundbildungsjahres – k und Berufsvorbereitungsjahres nach Berufsfeldern .....	30
3.10. Klassen nach Berufsfeldern und Jahrgangsstufen .....	31
<b>Schüler</b> .....	32
4.1. Schüler nach Jahrgangsstufen .....	32
4.2. Schüler nach Alter, Geschlecht und Schulträger .....	33
4.3. Schüler nach Religionszugehörigkeit .....	34
4.4. Schüler nach Teilnahme am Religionsunterricht .....	35
4.5. Ausländische Schüler nach Staatsangehörigkeit und Geschlecht .....	36
4.6. Schüler nach schulischer Vorbildung .....	38
4.7. Schüler nach ISCED-Bildungsbereich .....	39
4.8. Schüler nach wöchentlich erteilten Unterrichtsstunden .....	40
4.9. Kurse und Teilnehmer in ausgewählten Fächern .....	41
4.10. Schüler nach Gastschulverhältnissen .....	42

4.11. Schüler nach der Unterrichtsorganisation .....	43
4.12. Schüler nach Berufsfeld, Schulträger, Jahrgangsstufen bzw. Regierungsbezirken .....	44
4.13. Schüler nach Berufen, Jahrgangsstufen bzw. Regierungsbezirken .....	48
<b>Lehrkräfte und Stunden .....</b>	<b>60</b>
5.1. Lehrkräfte sowie deren Stunden in der Stichwoche .....	60
5.2. Lehrkräfte nach Regierungsbezirk, Beschäftigungsverhältnis, Schulträger und Geschlecht .....	61
5.3. Unterrichtsstunden, die in der Stichwoche erteilt wurden, nach Regierungsbezirk, Beschäftigungsverhältnis, Schulträger und Geschlecht .....	62
5.4. Anrechnungs- und Ermäßigungsstunden pro Woche nach Regierungsbezirk, Beschäftigungsverhältnis der Lehrkräfte und Schulträger .....	63
5.5. Mit Dienstbezügen abwesende Lehrkräfte .....	64
5.6. Lehrkräfte mit Altersteilzeit in der Freistellungsphase des Blockmodells .....	64
5.7. Ausländische Lehrkräfte nach Staatsangehörigkeit und Regierungsbezirk .....	64
5.8. Voll- und teilzeitbeschäftigte Lehrkräfte nach Lehramt, Schulträger, Altersgruppen und Geschlecht .....	65
5.9. Zugang voll- und teilzeitbeschäftigter Lehrkräfte nach Geschlecht und Schulart .....	67
5.10. Abgang voll- und teilzeitbeschäftigter Lehrkräfte nach Geschlecht und Schulart .....	68

## Vorbemerkung

Der Statistische Bericht „Berufsschulen in Bayern“ enthält die Ergebnisse der Erhebung im Rahmen des Verfahrens „Amtliche Schuldaten“ an den Berufsschulen in Bayern.

Die Erhebung wird jährlich zu Schuljahresbeginn vom Bayerischen Landesamt für Statistik und Datenverarbeitung (LfStaD) als Geschäftsstatistik im Auftrag des Bayerischen Staatsministeriums für Unterricht und Kultus (StMUK) durchgeführt. Das LfStaD erhebt die Schul-, Klassen- und Schülerdaten als Einzeldaten sowie bis einschließlich des Schuljahres 2002/03 die Lehrer- und Unterrichtsdaten als Summendaten. Seit dem Schuljahr 2003/04 erfragt das StMUK die Lehrer- und Unterrichtsdaten selbst und stellt die Ergebnisse dem LfStaD in aggregierter Form zur Verfügung.

Rechtliche Grundlagen für die Erhebungen sind Art. 113 des Bayerischen Gesetzes über das Erziehungs- und Unterrichtswesen (BayEUG)<sup>1)</sup> und der Auftrag des Bayerischen Staatsministeriums für Unterricht und Kultus zur Durchführung als Geschäftsstatistik<sup>2)</sup>.

Der Erhebungstichtag für Berufsschulen war der 20. Oktober.

---

1) In der Fassung der Bekanntmachung vom 31. Mai 2000 (GVBL S. 414, BayRS 2230-1-1-UK), zuletzt geändert am 23. November 2004 (GVBL S. 443)

2) Auftrag des Bayerischen Staatsministeriums für Unterricht und Kultus Nr. III/7 – S 1071 – 1/29 787 vom 23. Februar 1995.

## Erläuterungen

### **Berufsschulen**

Berufsschulen sind nach Art. 11 des BayEUG Schulen mit Teilzeit- und Vollzeitunterricht im Rahmen der beruflichen Ausbildung, die von Berufsschulpflichtigen und Berufsschulberechtigten besucht werden. Sie haben die Aufgabe, die Schüler in Abstimmung mit der betrieblichen Berufsausbildung oder unter Berücksichtigung ihrer beruflichen Tätigkeit beruflich zu bilden und zu erziehen sowie die allgemeine Bildung zu fördern.

Die Berufsschulen verleihen nach Maßgabe der erzielten Leistungen den erfolgreichen Berufsschulabschluss. Bei überdurchschnittlichen Leistungen wird mit dem erfolgreichen Berufsschulabschluss auch der mittlere Schulabschluss verliehen, wenn befriedigende Kenntnisse in Englisch oder einer anderen modernen Fremdsprache, die dem Leistungsstand eines fünfjährigen Unterrichts entsprechen, und eine abgeschlossene Berufsausbildung nachgewiesen werden.

Die Ausbildung in den Berufsschulen umfasst eine einjährige Grundstufe und eine darauf aufbauende mindestens einjährige Fachstufe. Der Unterricht in der Grundstufe wird durchgeführt

1. für anerkannte Ausbildungsberufe, die einem Berufsfeld zugeordnet sind, zur Vermittlung beruflicher Grundbildung
  - a. im Teilzeitunterricht an einzelnen Unterrichtstagen oder als Blockunterricht (*Berufsprüfungsjahr in kooperativer Form* (BGJ-k)) oder
  - b. im Vollzeitunterricht (*Berufsschuljahr* (BGJ-s)),

2. für anerkannte Ausbildungsberufe, die keinem Berufsfeld zugeordnet sind, in Teilzeitunterricht an einzelnen Unterrichtstagen oder als Blockunterricht.

Im BGJ-s übernehmen die Berufsschulen auch die fachpraktische Ausbildung des 1. Lehrjahres, die ansonsten in den Betrieben stattfindet. Nach erfolgreichem Besuch tritt der Berufsschüler unmittelbar in das zweite Jahr der betrieblichen Ausbildung ein. Es ist für Holzberufe, für Zimmerer, für Berufe in der Landwirtschaft sowie für angehende Hauswirtschaftlerinnen verpflichtend eingeführt.

Jugendliche ohne Ausbildungsvertrag können ein *Berufsvorbereitungsjahr* (BVJ) besuchen. In einem Jahr Vollzeitunterricht werden sie auf eine Berufsausbildung oder eine berufliche Tätigkeit vorbereitet. Mit erfolgreichem Besuch des BVJ wird die Berufsschulpflicht erfüllt. Wer eine Berufsausbildung aufnimmt, wird wieder berufsschulpflichtig.

Nach einer Entscheidung der Kultusministerkonferenz werden für die bundeseinheitliche Zuordnung die Berufsschulen gegliedert in

- die Berufsschulen im dualen System,
- das Berufsvorbereitungsjahr (BVJ) und
- das Berufsprüfungsjahr in vollzeitschulischer Form, dem das bayerische Berufsprüfungsjahr (BGJ-s) entspricht.

## **Begriffsdefinitionen**

### **Schulen**

Als Schule zählt grundsätzlich jede verwaltungsrechtlich eigenständige Organisation. Ausnahmen sind Schulen, in denen verschiedene Schularten der gemeinsamen Leitung eines Schulleiters unterstellt sind. In diesem Fall werden alle schulartspezifischen Schulteile als Schule gezählt. Außenstellen einer Schule stellen keine eigenständigen Organisationen dar und werden nicht als Schulen gezählt.

### **Schulträger**

Die rechtlichen Bestimmungen unterscheiden, je nach Schulträger, zwischen Schulen mit öffentlichem und privatem Rechtsstatus:

Als *öffentliche* Schulen gelten gemäß Art. 3 Abs. 1 BayEUG

- *staatliche* Schulen, d. h. Schulen, bei denen der Dienstherr des Lehrpersonals der Freistaat Bayern ist, sowie
- *kommunale* Schulen, deren Lehrerinnen und Lehrer einer kommunalen Körperschaft (Gemeinde, Landkreis, Bezirk oder Zweckverband) unterstellt sind.

Schulen, die nicht öffentlich im Sinne des Art. 3 Abs. 1 BayEUG sind, zählen als *private* Schulen (Schulen in freier Trägerschaft).

### **Klassen**

In der Regel wird der Unterricht nach Jahrgangsstufen in Klassen erteilt, die für ein Schuljahr gebildet werden. In wenigen Fällen erfolgt die Klassenbildung jahrgangsstufenübergreifend. Die Zählung erfasst Klassen, die am Stichtag bestehen.

### **Absolventen und Abgänger**

Als Absolvent oder Abgänger zählen Schüler, die nach Erfüllung der Schulpflicht eine Schulart verlassen. Die Ausweisung unterscheidet zwischen Absolventen und Abgängern, die den beruflichen Bildungsgang vollständig, und zwar mit bzw. ohne Erfolg durchlaufen und solchen, die den beruflichen Bildungsgang vor Beendigung der Ausbildungszeit abbrechen.

Als Absolvent mit erfolgreichem beruflichem Schulabschluss wird gezählt, wer den schulischen Teil der Abschlussprüfung mit Erfolg besteht. Über die Ergebnisse der Berufsabschlussprüfung an den Handwerkskammern, Industrie- und Handelskammern oder sonstigen zuständigen Stellen liegen im Rahmen der Amtlichen Schulstatistik keine Daten vor.

Durch den Besuch einer beruflichen Schulart erworbene allgemein bildende Schulabschlüsse werden gleichfalls erfasst und ausgewiesen.

### **Lehrkräfte**

Lehrkräfte sind Personen, die an einer oder mehreren Schulen bzw. Schularten unterrichten. Sie werden als Person derjenigen Schule und Schulart zugerechnet, an der sie ausschließlich oder überwiegend unterrichten.

Je nach Beschäftigungsumfang unterscheidet man zwischen **vollzeit-**, **teilzeit-** und **stun-**

**denweise beschäftigten** Lehrkräften. Vollzeitbeschäftigte Lehrkräfte sind als Beamte, Angestellte oder in einem sonstigen Dienstverhältnis mit voller Pflichtstundenzahl, teilzeitbeschäftigte Lehrkräfte mit mindestens der Hälfte, aber weniger als der vollen Unterrichtspflichtzeit tätig. Lehrkräfte mit Altersteilzeit im Teilzeitmodell bzw. in der Ansparphase des Blockmodells sowie Lehrkräfte in der Arbeitsphase des Freistellungsmodells (Art. 80a Abs. 4 BayBG) werden ungeachtet der rechtlichen Einstufung gemäß ihrem Beschäftigungsumfang (Pflichtstundenzahl) zugeordnet.

Bei den vollzeit- und teilzeitbeschäftigten Lehrkräften miterfasst sind Schulleiter, Schulleiterstellvertreter, Seminarleiter mit Anrechnungsstunden, Lehrkräfte im Aushilfsdienst (mobile Reserven, Aushilfen bei Elternzeit bzw. Erziehungsurlaub), außerdem ausländische vollzeit- und teilzeitbeschäftigte Lehrkräfte. Ebenfalls mitgezählt sind die mit Dienstbezügen abwesenden Lehrkräfte (z. B. wegen Kur, langfristiger Krankheit, Mutterschutz, aber nicht Elternzeit bzw. Erziehungsurlaub), die nicht zum Unterrichtseinsatz vorgesehen sind. Bei den vollzeit- und teilzeitbeschäftigten Lehrkräften werden Lehrkräfte im Freistellungsjahr des Freistellungsmodells sowie Lehrkräfte im Vorbereitungsdienst nicht erfasst.

Lehrkräfte, die mit weniger als der Hälfte der vollen Pflichtstundenzahl unterrichten und Lehrkräfte im Vorbereitungsdienst, soweit diese eigenverantwortlich Unterricht erteilen werden den stundenweise beschäftigten Lehrkräften zugeordnet.

woche laut Unterrichtsplan erteilt werden. Dabei sind Unterrichtsstunden von z. B. durch Krankheit kurzfristig abwesenden Lehrkräften miterfasst, jedoch nicht die Unterrichtsstunden der dafür eingesetzten Aushilfen. Im Gegensatz dazu sind im Fall von langfristig abwesenden Lehrkräften nur die Unterrichtsstunden der dafür eingesetzten Aushilfen (z. B. mobile Reserven, Aushilfen für Elternzeit und Erziehungsurlaub) gezählt. Unterrichtet eine Lehrkraft an mehreren Schulen, berichtet jede Schule über die bei ihr geleisteten Unterrichtsstunden.

Zur genauen Definition von **Anrechnungs-** und **Ermäßigungsstunden** wird auf die Bekanntmachungen des StMUK verwiesen. Anrechnungsstunden werden für Schulleitung, Beratungstätigkeit oder Freistellung für anderweitige Aufgaben gewährt, Ermäßigungsstunden wegen Erwerbsminderung oder Alter. Die Zahl der Anrechnungs- und Ermäßigungsstunden zusammen mit der Unterrichtsstundenzahl bilden den Beschäftigungsumfang einer Lehrkraft.

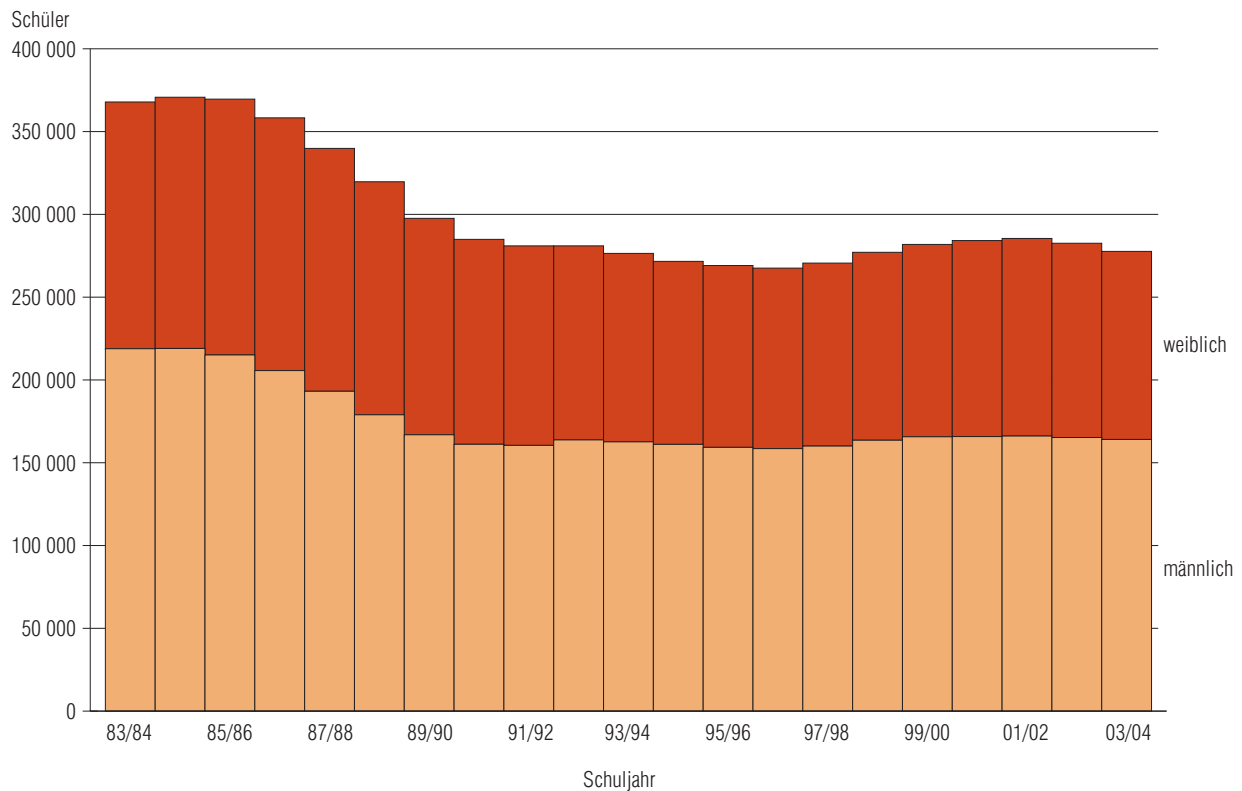
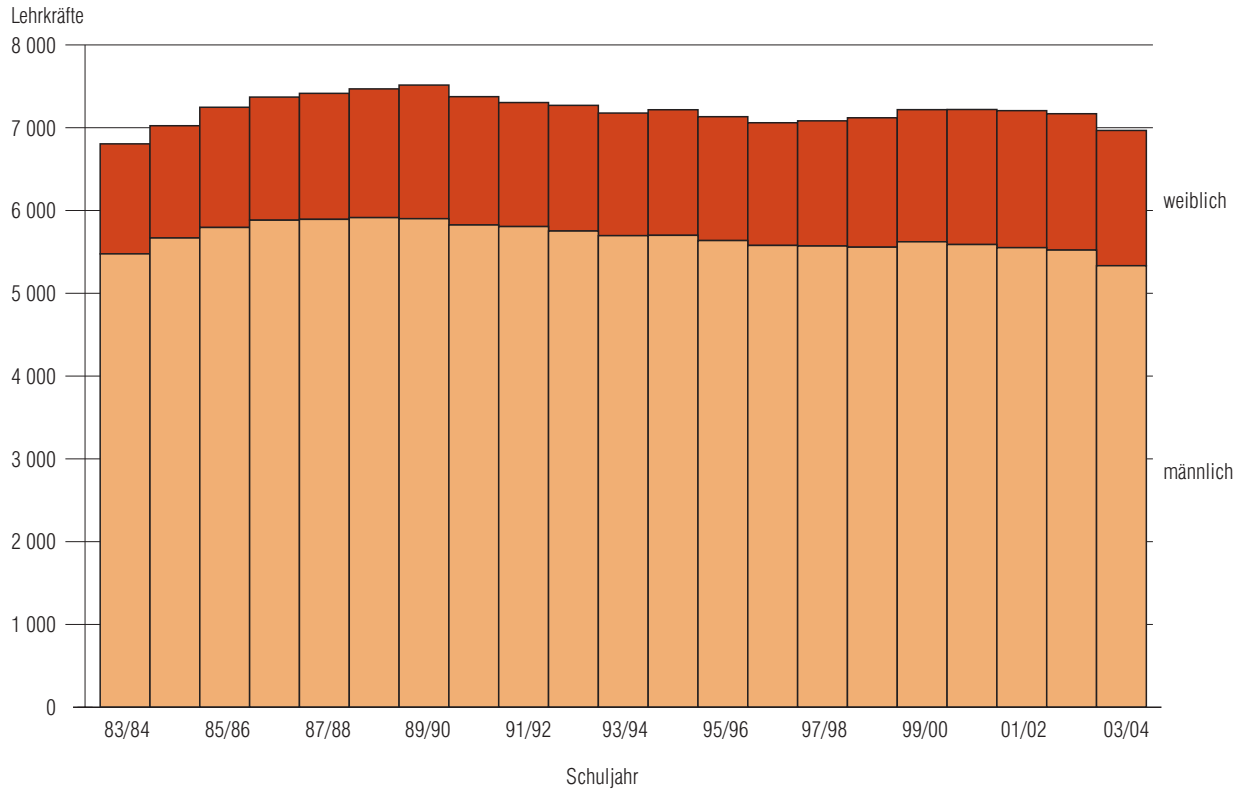
Der Statistische Bericht weist weiter Mehrarbeit und Überstunden, die Stunden von Lehrkräften, die mit weniger als der Hälfte der vollen Unterrichtspflichtzeit beschäftigt sind, und die Stunden von Lehrkräften im Vorbereitungsdienst, soweit sie selbstständig Unterricht erteilen, aus.

### **Unterrichtsstunden, Anrechnungs- und Ermäßigungsstunden**

Als **Unterrichtsstunden** zählen alle Stunden, die an den berichtenden Schulen in der Stich-

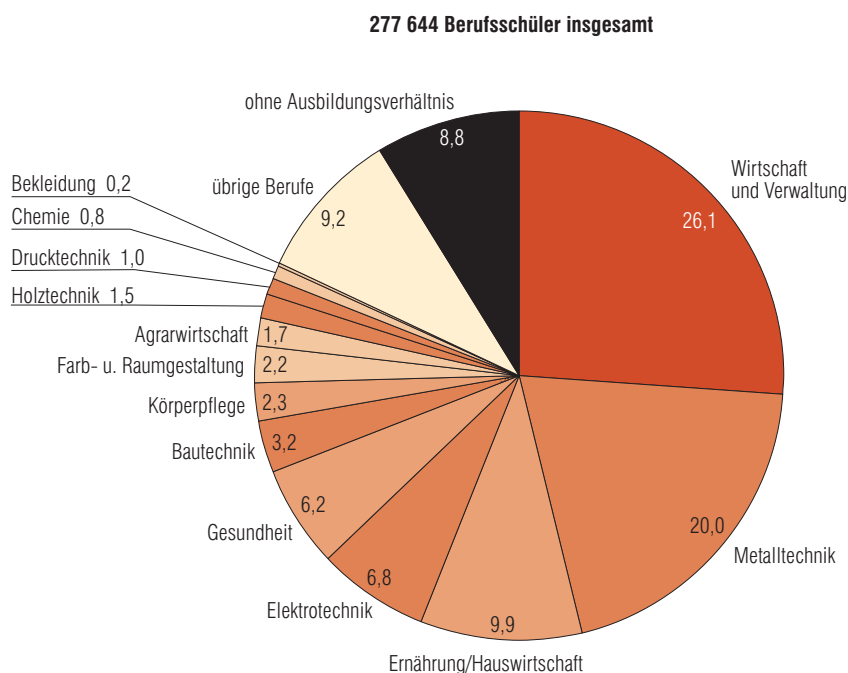


## **Schaubilder**

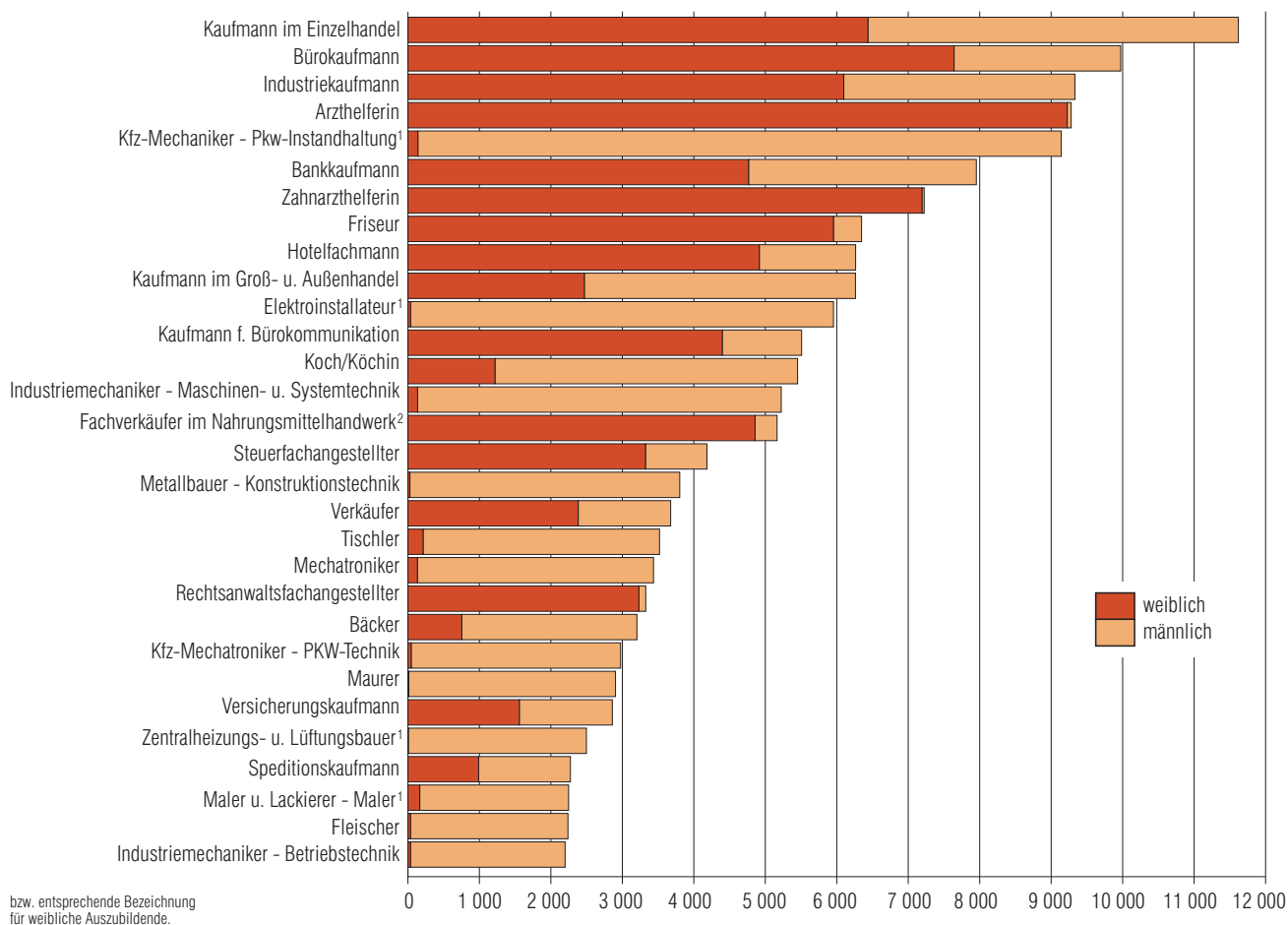
**Abb. 1 Schüler an Berufsschulen in Bayern seit 1983/84****Abb. 2 Vollzeit- und teilzeitbeschäftigte Lehrkräfte\* an Berufsschulen in Bayern seit 1983/84**

\* Teilzeitbeschäftigte Lehrkräfte mit mindestens der Hälfte der Unterrichtspflichtzeit;  
bis 1990/91 hauptamtliche und hauptberufliche Lehrkräfte.

**Abb. 3 Schüler an Berufsschulen nach Berufsfeldern in Bayern im Schuljahr 2003/04 in Prozent**



**Abb. 4 Schüler an Berufsschulen in den dreißig am stärksten besetzten Ausbildungsberufen in Bayern im Schuljahr 2003/04**





## Tabellenteil

## 1.1. Eckdaten der Berufsschulen in Bayern seit 1989/90

Schuljahr	Schulen	Klassen	Schüler			Durchschnittliche Schülerzahl je Klasse	Vollzeit- und teilzeitbeschäftigte Lehrkräfte 1)		Unterrichtsstunden sämtlicher Lehrkräfte je Woche
			insgesamt	männlich	ausländisch		insgesamt	männlich	
Staatliche Berufsschulen									
1989/90 ...	138	9 006	197 958	113 900	.	22,0	5 133	4 127	124 187
1990/91 ...	138	8 734	189 126	109 562	.	21,7	5 037	4 081	122 386
1991/92 ...	135	8 565	186 870	109 389	.	21,8	4 929	4 040	120 436
1992/93 ...	132	8 581	186 510	111 837	.	21,7	4 895	4 008	118 406
1993/94 ...	131	8 561	182 882	110 912	.	21,4	4 817	3 972	116 789
1994/95 ...	130	8 495	180 248	110 244	14 413	21,2	4 886	3 999	116 930
1995/96 ...	130	8 538	180 180	110 243	13 813	21,1	4 856	3 985	117 951
1996/97 ...	130	8 525	180 476	110 859	13 341	21,2	4 866	3 978	116 798
1997/98 ...	129	8 562	183 509	112 844	12 595	21,4	4 880	3 970	118 308
1998/99 ...	129	8 697	188 049	115 543	12 507	21,6	4 889	3 958	118 380
1999/2000 .	126	8 726	190 633	116 657	10 468	21,8	4 893	3 966	117 257
2000/01 ...	124	8 693	190 986	115 750	9 734	22,0	4 830	3 909	117 405
2001/02 ...	124	8 659	190 881	115 307	9 503	22,0	4 784	3 841	115 459
2002/03 ...	123	8 527	189 611	114 957	9 391	22,2	4 746	3 809	115 326
2003/04 ...	122	8 484	187 186	114 575	9 338	22,1	4 676	3 712	108 706
Kommunale Berufsschulen									
1989/90 ...	65	4 053	99 350	52 840	.	24,5	2 372	1 769	51 939
1990/91 ...	65	3 919	95 507	51 418	.	24,4	2 330	1 740	51 302
1991/92 ...	65	3 853	93 836	50 928	.	24,4	2 369	1 762	51 191
1992/93 ...	64	3 873	94 220	51 782	.	24,3	2 368	1 740	51 492
1993/94 ...	63	3 836	93 321	51 555	.	24,3	2 353	1 720	51 430
1994/95 ...	63	3 767	91 146	50 713	15 278	24,2	2 324	1 697	52 144
1995/96 ...	61	3 650	88 706	48 914	14 939	24,3	2 271	1 648	51 138
1996/97 ...	59	3 538	86 840	47 542	14 589	24,5	2 188	1 596	48 441
1997/98 ...	58	3 542	86 823	47 080	13 693	24,5	2 197	1 597	48 531
1998/99 ...	59	3 622	88 797	47 907	11 465	24,5	2 225	1 595	49 368
1999/2000 .	57	3 699	90 968	48 874	11 694	24,6	2 319	1 652	50 950
2000/01 ...	60	3 759	92 959	49 906	11 007	24,7	2 385	1 676	51 762
2001/02 ...	59	3 826	94 340	50 663	10 873	24,7	2 416	1 706	53 178
2002/03 ...	59	3 783	92 700	50 116	10 508	24,5	2 416	1 709	52 198
2003/04 ...	58	3 688	90 209	49 330	10 097	24,5	2 284	1 617	49 489
Private Berufsschulen									
1989/90 ...	3	13	292	149	.	22,5	10	5	221
1990/91 ...	3	12	278	170	.	23,2	8	4	195
1991/92 ...	3	12	270	177	.	22,5	6	4	190
1992/93 ...	2	11	251	166	.	22,8	7	4	174
1993/94 ...	2	12	231	146	.	19,3	7	4	177
1994/95 ...	2	12	225	139	10	18,8	7	4	172
1995/96 ...	2	11	226	136	8	20,5	6	4	172
1996/97 ...	2	12	229	135	5	19,1	6	4	175
1997/98 ...	2	12	245	147	1	20,4	6	4	175
1998/99 ...	2	11	247	151	-	22,5	6	4	171
1999/2000 .	2	12	248	153	-	20,7	6	4	182
2000/01 ...	2	11	238	151	1	21,6	5	4	173
2001/02 ...	2	11	239	156	3	21,7	6	4	170
2002/03 ...	2	11	250	164	2	22,7	7	4	171
2003/04 ...	2	14	249	160	1	17,8	7	4	176
Berufsschulen insgesamt									
1989/90 ...	206	13 072	297 600	166 889	22 504	22,8	7 515	5 901	176 347
1990/91 ...	206	12 665	284 911	161 150	24 208	22,5	7 375	5 825	173 883
1991/92 ...	203	12 430	280 976	160 494	26 157	22,6	7 304	5 806	171 817
1992/93 ...	198	12 465	280 981	163 785	28 182	22,5	7 270	5 752	170 072
1993/94 ...	196	12 409	276 434	162 613	29 208	22,3	7 177	5 696	168 396
1994/95 ...	195	12 274	271 619	161 096	29 701	22,1	7 217	5 700	169 246
1995/96 ...	193	12 199	269 112	159 293	28 760	22,1	7 133	5 637	169 261
1996/97 ...	191	12 075	267 545	158 536	27 935	22,2	7 060	5 578	165 414
1997/98 ...	189	12 116	270 577	160 071	26 289	22,3	7 083	5 571	167 014
1998/99 ...	190	12 330	277 093	163 601	23 972	22,5	7 120	5 557	167 919
1999/2000 .	185	12 437	281 849	165 684	22 162	22,7	7 218	5 622	168 389
2000/01 ...	186	12 463	284 183	165 807	20 742	22,8	7 220	5 589	169 340
2001/02 ...	185	12 496	285 460	166 126	20 379	22,8	7 206	5 551	168 807
2002/03 ...	184	12 321	282 561	165 237	19 901	22,9	7 169	5 522	167 695
2003/04 ...	182	12 186	277 644	164 065	19 436	22,8	6 967	5 333	158 371

1) Bis 1990/91 hauptamtliche und hauptberufliche Lehrkräfte. Nur Lehrkräfte, die ausschl. oder überwiegend an einer Berufsschule tätig waren sowie ab 1987/88 einschl. der mit Dienstbezügen abwesenden Lehrkräfte (z. B. wegen längerer Krankheit, Kur oder Mutterschutzfrist), die laut Stundenplan nicht zum Unterrichtseinsatz vorgesehen waren. Teilzeitbeschäftigt sind Lehrkräfte mit mindestens der Hälfte (bei angestellten Lehrkräften 1988/89 mit 18/40, 1989/90 mit 18/39 und ab 1990/91 mit 18/38,5) der Unterrichtspflichtzeit.

## 1.2. Eckdaten nach Regierungsbezirken

Gebiet	Schul-träger	Schu-len	Klas-sen	Schüler			Durch-schnitt-liche Schüler-zahl je Klasse	Voll- und teil-zeitbeschäftigte Lehrkräfte 1)		Unter-richtsstd. sämtl. Lehr-kräfte je Woche
				ins-gesamt	männ-lich	aus-ländisch		ins-gesamt	männ-lich	
Oberbayern .....	staatl.	30	1 982	45 341	27 134	3 068	22,9	1 035	778	25 367
	komm.	35	1 674	42 196	23 144	6 111	25,2	1 091	748	23 235
	privat	-	-	-	-	-	-	-	-	-
	zusam.	65	3 656	87 537	50 278	9 179	23,9	2 126	1 426	48 602
Niederbayern ...	staatl.	18	1 250	27 498	16 711	846	22,0	706	581	16 028
	komm.	-	-	-	-	-	-	-	-	-
	privat	-	-	-	-	-	-	-	-	-
	zusam.	18	1 250	27 498	16 711	846	22,0	706	581	16 028
Oberpfalz .....	staatl.	9	763	16 297	10 225	317	21,4	438	361	10 121
	komm.	3	405	9 497	5 333	341	23,4	211	159	4 962
	privat	-	-	-	-	-	-	-	-	-
	zusam.	12	1 168	25 794	15 558	658	22,1	649	520	15 083
Oberfranken ....	staatl.	19	1 224	25 693	15 345	877	21,0	650	508	14 752
	komm.	-	-	-	-	-	-	-	-	-
	privat	-	-	-	-	-	-	-	-	-
	zusam.	19	1 224	25 693	15 345	877	21,0	650	508	14 752
Mittelfranken ..	staatl.	15	989	22 019	13 892	1 303	22,3	585	459	13 389
	komm.	9	790	19 251	9 635	2 254	24,4	504	343	10 724
	privat	1	3	75	2	-	25,0	3	-	50
	zusam.	25	1 782	41 345	23 529	3 557	23,2	1 092	802	24 163
Unterfranken ...	staatl.	12	1 001	21 662	13 371	1 007	21,6	566	452	12 706
	komm.	4	321	7 388	4 265	142	23,0	186	148	4 103
	privat	1	11	174	158	1	15,8	4	4	126
	zusam.	17	1 333	29 224	17 794	1 150	21,9	2 430	604	16 935
Schwaben .....	staatl.	19	1 275	28 676	17 897	1 920	22,5	696	573	16 343
	komm.	7	498	11 877	6 953	1 249	23,8	292	219	6 465
	privat	-	-	-	-	-	-	-	-	-
	zusam.	26	1 773	40 553	24 850	3 169	22,9	988	792	22 808
<b>Bayern</b>	staatl.	122	8 484	187 186	114 575	9 338	22,1	4 676	3 712	108 706
	komm.	58	3 688	90 209	49 330	10 097	24,5	2 284	1 617	49 489
	privat	2	14	249	160	1	17,8	7	4	176
	insges.	182	12 186	277 644	164 065	19 436	22,8	6 967	5 333	158 371

1) Nur Lehrkräfte, die ausschl. oder überwiegend an einer Berufsschule tätig waren, einschl. der mit Dienstbezügen abwesenden Lehrkräfte, die laut Stundenplan nicht zum Unterrichtseinsatz vorgesehen waren (z.B. wegen längerer Krankheit, Kur oder Mutterschutz). Teilzeitbeschäftigt sind Lehrkräfte mit mindestens der Hälfte der Unterrichtspflichtzeit.

## 1.3. Berufsschulen nach der Klassenzahl

Gebiet	Schul- träger	Schu- len ins- gesamt	davon mit										mehr als 150
			1	6	11	21	41	61	81	101	121		
			bis										
			5	10	20	40	60	80	100	120	150		
			Klassen										
Oberbayern .....	staatl.	30	1	-	3	1	7	9	5	3	1	-	
	komm.	35	1	-	1	12	11	8	1	1	-	-	
	privat	-	-	-	-	-	-	-	-	-	-	-	
	zusam.	65	2	-	4	13	18	17	6	4	1	-	
Niederbayern .....	staatl.	18	2	1	1	1	1	4	4	2	2	-	
	komm.	-	-	-	-	-	-	-	-	-	-	-	
	privat	-	-	-	-	-	-	-	-	-	-	-	
	zusam.	18	2	1	1	1	1	4	4	2	2	-	
Oberpfalz .....	staatl.	9	-	1	1	-	1	2	-	-	3	1	
	komm.	3	-	-	-	-	-	-	-	-	2	1	
	privat	-	-	-	-	-	-	-	-	-	-	-	
	zusam.	12	-	1	1	-	1	2	-	-	5	2	
Oberfranken .....	staatl.	19	1	-	1	3	1	7	5	1	-	-	
	komm.	-	-	-	-	-	-	-	-	-	-	-	
	privat	-	-	-	-	-	-	-	-	-	-	-	
	zusam.	19	1	-	1	3	1	7	5	1	-	-	
Mittelfranken .....	staatl.	15	1	-	-	2	4	5	1	-	2	-	
	komm.	9	-	-	-	-	1	1	4	3	-	-	
	privat	1	1	-	-	-	-	-	-	-	-	-	
	zusam.	25	2	-	-	2	5	6	5	3	2	-	
Unterfranken .....	staatl.	12	-	-	-	1	1	2	7	1	-	-	
	komm.	4	1	-	-	1	-	-	-	-	2	-	
	privat	1	-	-	1	-	-	-	-	-	-	-	
	zusam.	17	1	-	1	2	1	2	7	1	2	-	
Schwaben .....	staatl.	19	-	-	-	3	3	8	5	-	-	-	
	komm.	7	-	-	1	-	1	2	2	1	-	-	
	privat	-	-	-	-	-	-	-	-	-	-	-	
	zusam.	26	-	-	1	3	4	10	7	1	-	-	
Bayern	staatl.	122	5	2	6	11	18	37	27	7	8	1	
	komm.	58	2	-	2	13	13	11	7	5	4	1	
	privat	2	1	-	1	-	-	-	-	-	-	-	
	insges.	182	8	2	9	24	31	48	34	12	12	2	



## 1.4. Berufsschulen nach der Schülerzahl

Gebiet	Schul- träger	Schu- len ins- gesamt	davon mit												
			bis 200	201	401	601	801	1001	1201	1501	2001	2501	3001	über 4000	
				bis											
				400	600	800	1000	1200	1500	2000	2500	3000	4000		
Schülern															
Oberbayern ....	staatl.	30	1	2	1	-	1	5	5	7	7	-	1	-	
	komm.	35	2	-	3	3	7	7	3	7	2	1	-	-	
	privat zusam.	-	-	-	-	-	-	-	-	-	-	-	-	-	
		65	3	2	4	3	8	12	8	14	9	1	1	-	
Niederbayern ..	staatl.	18	2	2	-	-	1	1	2	3	5	2	-	-	
	komm.	-	-	-	-	-	-	-	-	-	-	-	-	-	
	privat	-	-	-	-	-	-	-	-	-	-	-	-	-	
	zusam.	18	2	2	-	-	1	1	2	3	5	2	-	-	
Oberpfalz .....	staatl.	9	-	2	-	-	-	1	1	1	-	3	1	-	
	komm.	3	-	-	-	-	-	-	-	-	-	2	1	-	
	privat	-	-	-	-	-	-	-	-	-	-	-	-	-	
	zusam.	12	-	2	-	-	-	1	1	1	-	5	2	-	
Oberfranken ...	staatl.	19	1	1	1	2	-	-	5	7	2	-	-	-	
	komm.	-	-	-	-	-	-	-	-	-	-	-	-	-	
	privat	-	-	-	-	-	-	-	-	-	-	-	-	-	
	zusam.	19	1	1	1	2	-	-	5	7	2	-	-	-	
Mittelfranken .	staatl.	15	1	-	-	3	1	1	2	5	-	-	2	-	
	komm.	9	-	-	-	-	-	-	2	2	2	3	-	-	
	privat	1	1	-	-	-	-	-	-	-	-	-	-	-	
	zusam.	25	2	-	-	3	1	1	4	7	2	3	2	-	
Unterfranken ..	staatl.	12	-	-	1	-	-	1	1	3	6	-	-	-	
	komm.	4	1	-	-	-	1	-	-	-	-	1	1	-	
	privat	1	1	-	-	-	-	-	-	-	-	-	-	-	
	zusam.	17	2	-	1	-	1	1	1	3	6	1	1	-	
Schwaben .....	staatl.	19	-	-	-	3	-	3	2	8	3	-	-	-	
	komm.	7	-	1	-	-	-	1	1	1	3	-	-	-	
	privat	-	-	-	-	-	-	-	-	-	-	-	-	-	
	zusam.	26	-	1	-	3	-	4	3	9	6	-	-	-	
Bayern	staatl.	122	5	7	3	8	3	12	18	34	23	5	4	-	
	komm.	58	3	1	3	3	8	8	6	10	7	7	2	-	
	privat	2	2	-	-	-	-	-	-	-	-	-	-	-	
	insges.	182	10	8	6	11	11	20	24	44	30	12	6	-	

## 2.1. Absolventen und Abgänger nach Berufsfeld, Schulträger, Abschlussart,

Berufsfeld	Schulträger	Schüler, welche die Schule in der Zeit vom vom 16.10.2002 bis 20.10.2003 verlassen und den beruflichen Bildungsgang					
		nicht voll- ständig durchlaufen haben		vollständig, aber ohne Erfolg durchlaufen haben		ungeklärt, da die Ab- schlussprüfung zum Stichtag noch nicht voll- ständig abgelegt wurde	
		ins- gesamt	männ- lich	ins- gesamt	männ- lich	ins- gesamt	männ- lich
Wirtschaft .....	staatlich	2 196	922	780	324	135	60
	kommunal	1 303	596	490	265	68	22
	privat	-	-	-	-	-	-
	zusammen	3 499	1 518	1 270	589	203	82
Metall .....	staatlich	2 300	2 233	1 003	988	116	115
	kommunal	469	443	163	158	128	118
	privat	-	-	-	-	-	-
	zusammen	2 769	2 676	1 166	1 146	244	233
Elektro .....	staatlich	541	528	260	258	30	29
	kommunal	283	278	96	96	81	72
	privat	-	-	-	-	-	-
	zusammen	824	806	356	354	111	101
Bautechnik .....	staatlich	742	721	287	286	38	38
	kommunal	246	231	83	83	-	-
	privat	-	-	-	-	-	-
	zusammen	988	952	370	369	38	38
Holztechnik .....	staatlich	277	243	84	83	20	18
	kommunal	56	50	24	23	-	-
	privat	-	-	-	-	-	-
	zusammen	333	293	108	106	20	18
Bekleidung .....	staatlich	22	3	35	1	6	-
	kommunal	57	3	7	-	-	-
	privat	-	-	-	-	-	-
	zusammen	79	6	42	1	6	-
Chemie .....	staatlich	22	19	9	7	-	-
	kommunal	37	21	6	6	-	-
	privat	-	-	-	-	-	-
	zusammen	59	40	15	13	-	-
Drucktechnik .....	staatlich	20	12	4	4	-	-
	kommunal	165	107	53	46	4	3
	privat	-	-	-	-	-	-
	zusammen	185	119	57	50	4	3
Farb- und Raumgestaltung .....	staatlich	321	292	182	172	24	24
	kommunal	145	129	31	31	1	1
	privat	-	-	-	-	-	-
	zusammen	466	421	213	203	25	25
Gesundheit .....	staatlich	553	6	98	2	13	1
	kommunal	806	11	104	1	5	-
	privat	-	-	-	-	-	-
	zusammen	1 359	17	202	3	18	1
Körperpflege .....	staatlich	398	32	77	2	9	1
	kommunal	192	26	15	-	21	4
	privat	-	-	-	-	-	-
	zusammen	590	58	92	2	30	5
Ernährung/Hauswirtschaft .....	staatlich	2 024	802	548	271	117	62
	kommunal	1 074	438	217	114	39	27
	privat	-	-	-	-	-	-
	zusammen	3 098	1 240	765	385	156	89

## Geschlecht und Zeitform des zuletzt besuchten Unterrichts

Schüler, welche die Schule in der Zeit vom 16.10.2002 bis 20.10.2003 verlassen und den beruflichen Bildungsgang						Von den Absolventen und Abgängern haben durch den Besuch einer Berufsschule den/die ... erreicht:					
vollständig und mit Erfolg durchlaufen haben		darunter				Hauptschul- abschluss		mittleren Schulabschluss		Fachhoch- schulreife	
		aus- ländisch		aus Teilzeit- unterricht							
ins- gesamt	männ- lich	zu- sammen	männ- lich	zus- sammen	männ- lich	ins- gesamt	männ- lich	ins- gesamt	männ- lich	ins- gesamt	männ- lich
15 119 9 230 -	5 272 3 612 -	525 787 -	177 322 -	15 116 9 230 -	5 272 3 612 -	- 1 -	- - -	694 298 -	206 134 -	- - -	- - -
24 349	8 884	1 312	499	24 346	8 884	1	-	992	340	-	-
9 652 3 072 24	9 308 2 912 21	376 358 -	370 353 -	9 650 3 072 24	9 307 2 912 21	- - -	- - -	935 162 4	892 155 4	- - -	- - -
12 748	12 241	734	723	12 746	12 240	-	-	1 101	1 051	-	-
2 714 1 370 12	2 638 1 333 12	71 89 -	71 89 -	2 714 1 370 12	2 638 1 333 12	- - -	- - -	183 110 1	181 110 1	- - -	- - -
4 096	3 983	160	160	4 096	3 983	-	-	294	292	-	-
2 226 872 -	2 086 778 -	66 52 -	65 48 -	2 224 871 -	2 084 777 -	- 2 -	- 2 -	107 59 -	103 58 -	- - -	- - -
3 098	2 864	118	113	3 095	2 861	2	2	166	161	-	-
1 610 283 -	1 521 259 -	16 7 -	16 7 -	1 609 283 -	1 520 259 -	- - -	- - -	162 10 -	158 10 -	- - -	- - -
1 893	1 780	23	23	1 892	1 779	-	-	172	168	-	-
209 87 -	9 2 -	7 9 -	3 - -	209 87 -	9 2 -	- 1 -	- - -	17 9 -	1 - -	- - -	- - -
296	11	16	3	296	11	1	-	26	1	-	-
276 252 -	156 115 -	13 9 -	9 5 -	276 252 -	156 115 -	- - -	- - -	1 3 -	1 3 -	- - -	- - -
528	271	22	14	528	271	-	-	4	4	-	-
140 923 -	94 552 -	7 36 -	3 30 -	140 923 -	94 552 -	- - -	- - -	13 8 -	11 6 -	- - -	- - -
1 063	646	43	33	1 063	646	-	-	21	17	-	-
1 094 660 -	969 489 -	68 98 -	66 93 -	1 094 660 -	969 489 -	- - -	- - -	99 18 -	82 9 -	- - -	- - -
1 754	1 458	166	159	1 754	1 458	-	-	117	91	-	-
2 905 1 361 -	9 5 -	113 131 -	1 - -	2 905 1 361 -	9 5 -	- - -	- - -	288 44 -	- - -	- - -	- - -
4 266	14	244	1	4 266	14	-	-	332	-	-	-
1 392 296 -	48 15 -	88 43 -	5 2 -	1 392 296 -	48 15 -	- - -	- - -	236 34 -	3 2 -	- - -	- - -
1 688	63	131	7	1 688	63	-	-	270	5	-	-
4 954 2 060 18	1 728 848 1	146 113 -	55 59 -	4 953 2 060 18	1 728 848 1	- - -	- - -	536 119 12	154 49 1	- - -	- - -
7 032	2 577	259	114	7 031	2 577	-	-	667	204	-	-

# Noch: 2.1. Absolventen und Abgänger nach Berufsfeld, Schulträger, Abschlussart,

Berufsfeld	Schulträger	Schüler, welche die Schule in der Zeit vom vom 16.10.2002 bis 20.10.2003 verlassen und den beruflichen Bildungsgang					
		nicht voll- ständig durchlaufen haben		vollständig, aber ohne Erfolg durchlaufen haben		ungeklärt, da die Ab- schlussprüfung zum Stichtag noch nicht voll- ständig abgelegt wurde	
		ins- gesamt	männ- lich	ins- gesamt	männ- lich	ins- gesamt	männ- lich
Agrarwirtschaft .....	staatlich	433	260	77	55	42	20
	kommunal	65	27	20	13	-	-
	privat	-	-	-	-	-	-
	zusammen	498	287	97	68	42	20
Sonstige Berufe .....	staatlich	612	388	125	97	27	17
	kommunal	1 320	426	188	104	37	27
	privat	-	-	-	-	-	-
	zusammen	1 932	814	313	201	64	44
<b>Schüler mit Ausbildungsvertrag</b>	<b>staatlich</b>	<b>10 461</b>	<b>6 461</b>	<b>3 569</b>	<b>2 550</b>	<b>577</b>	<b>385</b>
	<b>kommunal</b>	<b>6 218</b>	<b>2 786</b>	<b>1 497</b>	<b>940</b>	<b>384</b>	<b>274</b>
	<b>privat</b>	<b>-</b>	<b>-</b>	<b>-</b>	<b>-</b>	<b>-</b>	<b>-</b>
	<b>zusammen</b>	<b>16 679</b>	<b>9 247</b>	<b>5 066</b>	<b>3 490</b>	<b>961</b>	<b>659</b>
Berufsgrundschuljahr .....	staatlich	303	234	55	35	31	21
	kommunal	76	67	1	1	-	-
	privat	-	-	-	-	-	-
	zusammen	379	301	56	36	31	21
Berufsvorbereitungsjahr .....	staatlich	116	61	50	13	7	5
	kommunal	122	75	4	3	-	-
	privat	-	-	-	-	-	-
	zusammen	238	136	54	16	7	5
Mithelfende Familienangehörige .....	staatlich	177	102	6	2	-	-
	kommunal	-	-	-	-	-	-
	privat	-	-	-	-	-	-
	zusammen	177	102	6	2	-	-
Ungelernte Arbeitskräfte .....	staatlich	661	316	42	13	11	6
	kommunal	809	374	121	82	-	-
	privat	-	-	-	-	-	-
	zusammen	1 470	690	163	95	11	6
Ohne Berufstätigkeit und Arbeitslose .....	staatlich	5 521	3 066	837	477	332	199
	kommunal	722	497	132	103	116	113
	privat	-	-	-	-	-	-
	zusammen	6 243	3 563	969	580	448	312
Teilnehmer an Lehrgängen der Arbeitsverwaltung .....	staatlich	1 273	771	205	107	20	6
	kommunal	251	143	72	64	27	26
	privat	-	-	-	-	-	-
	zusammen	1 524	914	277	171	47	32
Maßnahmen der Arbeitsverwaltung mit verdichtetem Unterricht .....	staatlich	106	70	10	6	-	-
	kommunal	-	-	-	-	-	-
	privat	-	-	-	-	-	-
	zusammen	106	70	10	6	-	-
<b>Insgesamt</b>	<b>staatlich</b>	<b>18 618</b>	<b>11 081</b>	<b>4 774</b>	<b>3 203</b>	<b>978</b>	<b>622</b>
	<b>kommunal</b>	<b>8 198</b>	<b>3 942</b>	<b>1 827</b>	<b>1 193</b>	<b>527</b>	<b>413</b>
	<b>privat</b>	<b>-</b>	<b>-</b>	<b>-</b>	<b>-</b>	<b>-</b>	<b>-</b>
	<b>insgesamt</b>	<b>26 816</b>	<b>15 023</b>	<b>6 601</b>	<b>4 396</b>	<b>1 505</b>	<b>1 035</b>

## Geschlecht und Zeitform des zuletzt besuchten Unterrichts

Schüler, welche die Schule in der Zeit vom 16.10.2002 bis 20.10.2003 verlassen und den beruflichen Bildungsgang						Von den Absolventen und Abgängern haben durch den Besuch einer Berufsschule den/die ... erreicht:					
vollständig und mit Erfolg durchlaufen haben		darunter				Hauptschul- abschluss		mittleren Schulabschluss		Fachhoch- schulreife	
		aus- ländisch		aus Teilzeit- unterricht							
ins- gesamt	männ- lich	zu- sammen	männ- lich	zus- sammen	männ- lich	ins- gesamt	männ- lich	ins- gesamt	männ- lich	ins- gesamt	männ- lich
1 329	888	17	10	1 329	888	-	-	86	55	-	-
263	89	6	1	263	89	-	-	47	10	-	-
-	-	-	-	-	-	-	-	-	-	-	-
1 592	977	23	11	1 592	977	-	-	133	65	-	-
3 419	1 939	122	76	3 418	1 939	-	-	115	49	-	-
3 758	1 878	245	104	3 758	1 878	-	-	86	43	-	-
-	-	-	-	-	-	-	-	-	-	-	-
7 177	3 817	367	180	7 176	3 817	-	-	201	92	-	-
47 039	26 665	1 635	927	47 029	26 661	-	-	3 472	1 896	-	-
24 487	12 887	1 983	1 113	24 486	12 886	4	2	1 007	589	-	-
54	34	-	-	54	34	-	-	17	6	-	-
71 580	39 586	3 618	2 040	71 569	39 581	4	2	4 496	2 491	-	-
628	448	20	10	X	X	-	-	X	X	X	X
121	109	7	7	X	X	20	20	X	X	X	X
-	-	-	-	X	X	-	-	X	X	X	X
749	557	27	17	X	X	20	20	X	X	X	X
1 107	446	181	81	X	X	1	1	X	X	X	X
530	272	214	125	X	X	2	1	X	X	X	X
-	-	-	-	X	X	-	-	X	X	X	X
1 637	718	395	206	X	X	3	2	X	X	X	X
4	2	3	2	4	2	-	-	-	-	-	-
-	-	-	-	-	-	-	-	-	-	-	-
-	-	-	-	-	-	-	-	-	-	-	-
4	2	3	2	4	2	-	-	-	-	-	-
125	29	16	3	125	29	-	-	-	-	-	-
49	24	26	8	48	23	2	1	1	-	-	-
-	-	-	-	-	-	-	-	-	-	-	-
174	53	42	11	173	52	2	1	1	-	-	-
326	184	53	28	325	184	-	-	1	1	-	-
200	152	75	64	200	152	-	-	1	-	-	-
-	-	-	-	-	-	-	-	-	-	-	-
526	336	128	92	525	336	-	-	2	1	-	-
108	87	18	16	108	87	-	-	2	2	-	-
26	26	10	10	26	26	-	-	-	-	-	-
-	-	-	-	-	-	-	-	-	-	-	-
134	113	28	26	134	113	-	-	2	2	-	-
84	47	9	7	84	47	-	-	-	-	-	-
-	-	-	-	-	-	-	-	-	-	-	-
-	-	-	-	-	-	-	-	-	-	-	-
84	47	9	7	84	47	-	-	-	-	-	-
49 421	27 908	1 935	1 074	47 675	27 010	1	1	3 475	1 899	-	-
25 413	13 470	2 315	1 327	24 760	13 087	28	24	1 009	589	-	-
54	34	-	-	54	34	-	-	17	6	-	-
74 888	41 412	4 250	2 401	72 489	40 131	29	25	4 501	2 494	-	-

**3.1. Klassen nach Jahrgangsstufen**

Gebiet	Schul- träger	Klassen ins- gesamt	davon für die									darunter 1)		
			Jahrgangsstufe				kombinierten Jahrgangsstufen					BGJ-k	BGJ-s	BVJ
			10	11	12	13	10/11	11/12	12/13	10/11/12	sonst.			
Oberbayern ...	staatl.	1 982	602	602	569	206	-	2	-	1	-	218	47	6
	komm.	1 674	497	522	531	124	-	-	-	-	-	137	7	16
	privat	-	-	-	-	-	-	-	-	-	-	-	-	-
	zusam.	3 656	1 099	1 124	1 100	330	-	2	-	1	-	355	54	22
Niederbayern .	staatl.	1 250	371	376	372	128	-	-	-	3	-	154	27	10
	komm.	-	-	-	-	-	-	-	-	-	-	-	-	-
	privat	-	-	-	-	-	-	-	-	-	-	-	-	-
	zusam.	1 250	371	376	372	128	-	-	-	3	-	154	27	10
Oberpfalz ....	staatl.	763	246	219	216	77	1	-	-	4	-	92	20	8
	komm.	405	114	128	123	40	-	-	-	-	-	39	3	1
	privat	-	-	-	-	-	-	-	-	-	-	-	-	-
	zusam.	1 168	360	347	339	117	1	-	-	4	-	131	23	9
Oberfranken ..	staatl.	1 224	371	369	355	119	-	5	-	5	-	122	20	17
	komm.	-	-	-	-	-	-	-	-	-	-	-	-	-
	privat	-	-	-	-	-	-	-	-	-	-	-	-	-
	zusam.	1 224	371	369	355	119	-	5	-	5	-	122	20	17
Mittelfranken	staatl.	989	327	288	277	92	-	2	1	1	1	116	30	18
	komm.	790	224	245	248	73	-	-	-	-	-	62	4	25
	privat	3	1	1	1	-	-	-	-	-	-	1	-	-
	zusam.	1 782	552	534	526	165	-	2	1	1	1	179	34	43
Unterfranken .	staatl.	1 001	327	284	284	103	-	2	1	-	-	120	17	18
	komm.	321	85	101	104	31	-	-	-	-	-	24	4	3
	privat	11	2	3	3	3	-	-	-	-	-	2	-	-
	zusam.	1 333	414	388	391	137	-	2	1	-	-	146	21	21
Schwaben .....	staatl.	1 275	407	377	365	121	2	-	-	3	-	116	28	13
	komm.	498	178	134	138	48	-	-	-	-	-	49	4	7
	privat	-	-	-	-	-	-	-	-	-	-	-	-	-
	zusam.	1 773	585	511	503	169	2	-	-	3	-	165	32	20
Bayern	staatl.	8 484	2 651	2 515	2 438	846	3	11	2	17	1	938	189	90
	komm.	3 688	1 098	1 130	1 144	316	-	-	-	-	-	311	22	52
	privat	14	3	4	4	3	-	-	-	-	-	3	-	-
	insges.	12 186	3 752	3 649	3 586	1 165	3	11	2	17	1	1 252	211	142

1) BGJ-k = Berufsgrundbildungsjahr-k, BGJ-s = Berufsgrundschuljahr, BVJ = Berufsvorbereitungsjahr.

## 3.2. Klassen nach Klassenfrequenzgruppen

Gebiet ----- Art der Klasse	Schul- träger	Klassen ins- gesamt	davon mit						
			15 oder weniger	16	21	26	31	36	41 oder mehr
				bis					
				20	25	30	35	40	
Schülern									
Oberbayern .....	staatlich	1 982	163	536	638	492	138	6	9
	kommunal	1 674	54	142	638	734	89	3	14
	privat	-	-	-	-	-	-	-	-
	zusammen	3 656	217	678	1 276	1 226	227	9	23
Niederbayern .....	staatlich	1 250	129	380	415	278	42	4	2
	kommunal	-	-	-	-	-	-	-	-
	privat	-	-	-	-	-	-	-	-
	zusammen	1 250	129	380	415	278	42	4	2
Oberpfalz .....	staatlich	763	73	287	253	128	17	1	4
	kommunal	405	28	74	150	138	14	1	-
	privat	-	-	-	-	-	-	-	-
	zusammen	1 168	101	361	403	266	31	2	4
Oberfranken .....	staatlich	1 224	224	341	376	230	46	6	1
	kommunal	-	-	-	-	-	-	-	-
	privat	-	-	-	-	-	-	-	-
	zusammen	1 224	224	341	376	230	46	6	1
Mittelfranken .....	staatlich	989	127	264	339	208	31	5	15
	kommunal	790	44	115	279	307	40	1	4
	privat	3	-	1	-	2	-	-	-
	zusammen	1 782	171	380	618	517	71	6	19
Unterfranken .....	staatlich	1 001	154	249	335	231	26	3	3
	kommunal	321	31	69	107	81	32	-	1
	privat	11	7	3	1	-	-	-	-
	zusammen	1 333	192	321	443	312	58	3	4
Schwaben .....	staatlich	1 275	133	342	399	334	60	3	4
	kommunal	498	30	109	152	159	43	5	-
	privat	-	-	-	-	-	-	-	-
	zusammen	1 773	163	451	551	493	103	8	4
Bayern	staatlich	8 484	1 003	2 399	2 755	1 901	360	28	38
	kommunal	3 688	187	509	1 326	1 419	218	10	19
	privat	14	7	4	1	2	-	-	-
	insgesamt	12 186	1 197	2 912	4 082	3 322	578	38	57
davon									
Fachklassen .....	zusammen	7 320	813	1 823	2 441	1 905	329	8	1
Fachklassen für verwandte Ausbildungsberufe .....	zusammen	2 675	189	600	937	820	122	7	-
Berufsgrundbildungsjahr - k .	zusammen	1 252	86	202	431	436	92	5	-
Berufsgrundschuljahr .....	zusammen	211	35	44	68	59	4	1	-
Berufsvorbereitungsjahr .....	zusammen	142	6	45	65	23	3	-	-
Jungarbeiterklassen .....	zusammen	586	68	198	140	79	28	17	56

## 3.3. Klassen nach wöchentlich erteilten Unterrichtsstunden

Gebiet ----- Art der Klasse	Schul- träger	Klassen ins- gesamt	davon mit										
			weniger als 5	5	6	7	8	9	10	11	12	13 bis 29	30 oder mehr
			Wochenstunden										
Oberbayern .....	staatl.	1 982	-	4	30	23	82	712	6	8	35	410	672
	komm.	1 674	-	-	1	11	27	431	6	1	2	243	952
	privat	-	-	-	-	-	-	-	-	-	-	-	-
	zusam.	3 656	-	4	31	34	109	1 143	12	9	37	653	1 624
Niederbayern .....	staatl.	1 250	-	-	6	4	40	397	7	1	12	208	575
	komm.	-	-	-	-	-	-	-	-	-	-	-	-
	privat	-	-	-	-	-	-	-	-	-	-	-	-
	zusam.	1 250	-	-	6	4	40	397	7	1	12	208	575
Oberpfalz .....	staatl.	763	-	-	1	18	49	284	2	1	15	198	195
	komm.	405	-	-	2	14	21	174	1	6	6	101	80
	privat	-	-	-	-	-	-	-	-	-	-	-	-
	zusam.	1 168	-	-	3	32	70	458	3	7	21	299	275
Oberfranken .....	staatl.	1 224	-	-	16	3	81	376	4	7	36	217	484
	komm.	-	-	-	-	-	-	-	-	-	-	-	-
	privat	-	-	-	-	-	-	-	-	-	-	-	-
	zusam.	1 224	-	-	16	3	81	376	4	7	36	217	484
Mittelfranken .....	staatl.	989	-	-	15	5	60	229	14	1	7	171	487
	komm.	790	-	-	3	-	29	263	-	1	-	188	306
	privat	3	-	-	-	-	-	2	-	-	-	1	-
	zusam.	1 782	-	-	18	5	89	494	14	2	7	360	793
Unterfranken .....	staatl.	1 001	-	13	5	4	46	300	5	3	15	179	431
	komm.	321	-	-	-	-	16	87	2	-	3	62	151
	privat	11	-	-	-	-	-	3	-	3	-	5	-
	zusam.	1 333	-	13	5	4	62	390	7	6	18	246	582
Schwaben .....	staatl.	1 275	-	1	37	8	60	418	30	4	16	319	382
	komm.	498	-	-	-	2	43	143	1	3	4	142	160
	privat	-	-	-	-	-	-	-	-	-	-	-	-
	zusam.	1 773	-	1	37	10	103	561	31	7	20	461	542
<b>Bayern</b>	<b>staatl.</b>	<b>8 484</b>	<b>-</b>	<b>18</b>	<b>110</b>	<b>65</b>	<b>418</b>	<b>2 716</b>	<b>68</b>	<b>25</b>	<b>136</b>	<b>1 702</b>	<b>3 226</b>
	<b>komm.</b>	<b>3 688</b>	<b>-</b>	<b>-</b>	<b>6</b>	<b>27</b>	<b>136</b>	<b>1 098</b>	<b>10</b>	<b>11</b>	<b>15</b>	<b>736</b>	<b>1 649</b>
	<b>privat</b>	<b>14</b>	<b>-</b>	<b>-</b>	<b>-</b>	<b>-</b>	<b>-</b>	<b>5</b>	<b>-</b>	<b>3</b>	<b>-</b>	<b>6</b>	<b>-</b>
	<b>insges.</b>	<b>12 186</b>	<b>-</b>	<b>18</b>	<b>116</b>	<b>92</b>	<b>554</b>	<b>3 819</b>	<b>78</b>	<b>39</b>	<b>151</b>	<b>2 444</b>	<b>4 875</b>
davon													
Fachklassen .....	staatl.	4 797	-	-	61	35	147	1 961	51	24	92	786	1 640
	komm.	2 518	-	-	5	20	46	895	9	9	10	436	1 088
	privat	5	-	-	-	-	-	2	-	2	-	1	-
	zusam.	7 320	-	-	66	55	193	2 858	60	35	102	1 223	2 728
Fachklassen für verwandte Ausbildungsberufe	staatl.	2 030	-	-	9	15	74	698	14	1	39	333	847
	komm.	639	-	-	-	3	30	193	1	2	5	95	310
	privat	6	-	-	-	-	-	3	-	1	-	2	-
	zusam.	2 675	-	-	9	18	104	894	15	4	44	430	1 157
Berufsgrund- bildungsjahr-k ..	staatl.	938	-	-	-	-	-	-	-	-	-	456	482
	komm.	311	-	-	-	-	-	-	-	-	-	146	165
	privat	3	-	-	-	-	-	-	-	-	-	3	-
	zusam.	1 252	-	-	-	-	-	-	-	-	-	605	647
Berufsgrund- schuljahr .....	staatl.	189	-	-	-	-	-	-	-	-	-	1	188
	komm.	22	-	-	-	-	-	-	-	-	-	-	22
	privat	-	-	-	-	-	-	-	-	-	-	-	-
	zusam.	211	-	-	-	-	-	-	-	-	-	1	210
Berufsvor- bereitungsjahr ..	staatl.	90	-	-	-	-	-	-	-	-	-	76	14
	komm.	52	-	-	-	-	-	-	-	-	-	47	5
	privat	-	-	-	-	-	-	-	-	-	-	-	-
	zusam.	142	-	-	-	-	-	-	-	-	-	123	19
Jungarbeiter- klassen .....	staatl.	440	-	18	40	15	197	57	3	-	5	50	55
	komm.	146	-	-	1	4	60	10	-	-	-	12	59
	privat	-	-	-	-	-	-	-	-	-	-	-	-
	zusam.	586	-	18	41	19	257	67	3	-	5	62	114



## 3.4. Klassen nach der Unterrichtsorganisation

Gebiet	Schul-träger	Klassen ins-gesamt	darunter		Von den Klassen						
					haben				sind Klassen des Berufs-grund-schul-jahres	sind Klassen des Berufs-vorbe-reitungs-jahres	
					wöchentlichen Teilzeitunterricht		Block-unterricht				
			Fach-klassen (einschl. BGJ-k)	Fach-klassen verwandter Ausbil-dungs-berufe	Klassen für Jung-arbeiter	ins-gesamt	darunter Berufs-grund-bil-dungs-jahr-k	ins-gesamt			darunter Berufs-grund-bil-dungs-jahr-k
Oberbayern ...	staatl. komm. privat zusam.	1 982 1 674 - 3 656	1 401 1 335 - 2 736	425 262 - 687	103 54 - 157	1 304 697 - 2 001	117 40 - 157	625 954 - 1 579	101 97 - 198	47 7 - 54	6 16 - 22
Niederbayern .	staatl. komm. privat zusam.	1 250 - - 1 250	867 - - 867	317 - - 317	29 - - 29	666 - - 666	58 - - 58	547 - - 547	96 - - 96	27 - - 27	10 - - 10
Oberpfalz ....	staatl. komm. privat zusam.	763 405 - 1 168	504 290 - 794	199 99 - 298	32 12 - 44	560 323 - 883	68 31 - 99	175 78 - 253	24 8 - 32	20 3 - 23	8 1 - 9
Oberfranken ..	staatl. komm. privat zusam.	1 224 - - 1 224	827 - - 827	287 - - 287	73 - - 73	722 - - 722	57 - - 57	465 - - 465	65 - - 65	20 - - 20	17 - - 17
Mittelfranken	staatl. komm. privat zusam.	989 790 3 1 782	643 619 3 1 265	241 120 - 361	57 22 - 79	485 459 3 947	44 32 1 77	456 302 - 758	72 30 - 102	30 4 - 34	18 25 - 43
Unterfranken .	staatl. komm. privat zusam.	1 001 321 11 1 333	651 239 5 895	258 71 6 335	57 4 - 61	552 166 11 729	42 7 2 51	414 148 - 562	78 17 - 95	17 4 - 21	18 3 - 21
Schwaben .....	staatl. komm. privat zusam.	1 275 498 - 1 773	842 346 - 1 188	303 87 - 390	89 54 - 143	877 335 - 1 212	69 36 - 105	357 152 - 509	47 13 - 60	28 4 - 32	13 7 - 20
Bayern	staatl. komm. privat insges.	8 484 3 688 14 12 186	5 735 2 829 8 8 572	2 030 639 6 2 675	440 146 - 586	5 166 1 980 14 7 160	455 146 3 604	3 039 1 634 - 4 673	483 165 - 648	189 22 - 211	90 52 - 142

## 3.5. Fachklassen nach Jahrgangsstufen

Gebiet	Schul- träger	Fach- klassen insgesamt	davon für die								
			Jahrgangsstufe				kombinierten Jahrgangsstufen				
			10	11	12	13	10/11	11/12	12/13	10/11/12	sonst.
Fachklassen ohne BGJ-k											
Oberbayern .....	staatl.	1 183	157	427	457	141	-	1	-	-	-
	komm.	1 198	244	404	452	98	-	-	-	-	-
	privat	-	-	-	-	-	-	-	-	-	-
	zusam.	2 381	401	831	909	239	-	1	-	-	-
Niederbayern .....	staatl.	713	86	256	291	80	-	-	-	-	-
	komm.	-	-	-	-	-	-	-	-	-	-
	privat	-	-	-	-	-	-	-	-	-	-
	zusam.	713	86	256	291	80	-	-	-	-	-
Oberpfalz .....	staatl.	412	66	144	161	41	-	-	-	-	-
	komm.	251	39	89	95	28	-	-	-	-	-
	privat	-	-	-	-	-	-	-	-	-	-
	zusam.	663	105	233	256	69	-	-	-	-	-
Oberfranken .....	staatl.	705	114	250	270	70	-	1	-	-	-
	komm.	-	-	-	-	-	-	-	-	-	-
	privat	-	-	-	-	-	-	-	-	-	-
	zusam.	705	114	250	270	70	-	1	-	-	-
Mittelfranken .....	staatl.	527	77	190	209	50	-	-	1	-	-
	komm.	557	82	197	221	57	-	-	-	-	-
	privat	2	-	1	1	-	-	-	-	-	-
	zusam.	1 086	159	388	431	107	-	-	1	-	-
Unterfranken .....	staatl.	531	60	194	216	61	-	-	-	-	-
	komm.	215	31	73	85	26	-	-	-	-	-
	privat	3	-	1	2	-	-	-	-	-	-
	zusam.	749	91	268	303	87	-	-	-	-	-
Schwaben .....	staatl.	726	97	264	291	74	-	-	-	-	-
	komm.	297	42	103	118	34	-	-	-	-	-
	privat	-	-	-	-	-	-	-	-	-	-
	zusam.	1 023	139	367	409	108	-	-	-	-	-
Bayern	staatl.	4 797	657	1 725	1 895	517	-	2	1	-	-
	komm.	2 518	438	866	971	243	-	-	-	-	-
	privat	5	-	2	3	-	-	-	-	-	-
	zusam.	7 320	1 095	2 593	2 869	760	-	2	1	-	-
BGJ-k											
Oberbayern .....	staatl.	218	218	-	-	-	-	-	-	-	-
	komm.	137	137	-	-	-	-	-	-	-	-
	privat	-	-	-	-	-	-	-	-	-	-
	zusam.	355	355	-	-	-	-	-	-	-	-
Niederbayern .....	staatl.	154	154	-	-	-	-	-	-	-	-
	komm.	-	-	-	-	-	-	-	-	-	-
	privat	-	-	-	-	-	-	-	-	-	-
	zusam.	154	154	-	-	-	-	-	-	-	-
Oberpfalz .....	staatl.	92	92	-	-	-	-	-	-	-	-
	komm.	39	39	-	-	-	-	-	-	-	-
	privat	-	-	-	-	-	-	-	-	-	-
	zusam.	131	131	-	-	-	-	-	-	-	-
Oberfranken .....	staatl.	122	122	-	-	-	-	-	-	-	-
	komm.	-	-	-	-	-	-	-	-	-	-
	privat	-	-	-	-	-	-	-	-	-	-
	zusam.	122	122	-	-	-	-	-	-	-	-
Mittelfranken .....	staatl.	116	116	-	-	-	-	-	-	-	-
	komm.	62	62	-	-	-	-	-	-	-	-
	privat	1	1	-	-	-	-	-	-	-	-
	zusam.	179	179	-	-	-	-	-	-	-	-
Unterfranken .....	staatl.	120	120	-	-	-	-	-	-	-	-
	komm.	24	24	-	-	-	-	-	-	-	-
	privat	2	2	-	-	-	-	-	-	-	-
	zusam.	146	146	-	-	-	-	-	-	-	-
Schwaben .....	staatl.	116	116	-	-	-	-	-	-	-	-
	komm.	49	49	-	-	-	-	-	-	-	-
	privat	-	-	-	-	-	-	-	-	-	-
	zusam.	165	165	-	-	-	-	-	-	-	-
Bayern	staatl.	938	938	-	-	-	-	-	-	-	-
	komm.	311	311	-	-	-	-	-	-	-	-
	privat	3	3	-	-	-	-	-	-	-	-
	zusam.	1 252	1 252	-	-	-	-	-	-	-	-
Fachklassen insgesamt											
Bayern	staatl.	5 735	1 595	1 725	1 895	517	-	2	1	-	-
	komm.	2 829	749	866	971	243	-	-	-	-	-
	privat	8	3	2	3	-	-	-	-	-	-
	insges.	8 572	2 347	2 593	2 869	760	-	2	1	-	-

## 3.6. Klassen mit Blockunterricht nach Jahrgangsstufen

Gebiet	Schul- träger	Klassen mit Block- unter- richt	davon für die								
			Jahrgangsstufe				kombinierten Jahrgangsstufen				
			10	11	12	13	10/11	11/12	12/13	10/11/12	sonst.
Oberbayern .....	staatl.	625	172	189	189	75	-	-	-	-	-
	komm.	954	275	302	306	71	-	-	-	-	-
	privat	-	-	-	-	-	-	-	-	-	-
	zusam.	1 579	447	491	495	146	-	-	-	-	-
Niederbayern .....	staatl.	547	151	166	161	69	-	-	-	-	-
	komm.	-	-	-	-	-	-	-	-	-	-
	privat	-	-	-	-	-	-	-	-	-	-
	zusam.	547	151	166	161	69	-	-	-	-	-
Oberpfalz .....	staatl.	175	44	55	56	20	-	-	-	-	-
	komm.	78	17	26	27	8	-	-	-	-	-
	privat	-	-	-	-	-	-	-	-	-	-
	zusam.	253	61	81	83	28	-	-	-	-	-
Oberfranken .....	staatl.	465	135	136	146	47	-	1	-	-	-
	komm.	-	-	-	-	-	-	-	-	-	-
	privat	-	-	-	-	-	-	-	-	-	-
	zusam.	465	135	136	146	47	-	1	-	-	-
Mittelfranken .....	staatl.	456	126	134	144	52	-	-	-	-	-
	komm.	302	65	100	106	31	-	-	-	-	-
	privat	-	-	-	-	-	-	-	-	-	-
	zusam.	758	191	234	250	83	-	-	-	-	-
Unterfranken .....	staatl.	415	116	113	116	70	-	-	-	-	-
	komm.	148	37	44	48	19	-	-	-	-	-
	privat	-	-	-	-	-	-	-	-	-	-
	zusam.	563	153	157	164	89	-	-	-	-	-
Schwaben .....	staatl.	357	104	116	111	24	1	-	-	1	-
	komm.	152	59	37	40	16	-	-	-	-	-
	privat	-	-	-	-	-	-	-	-	-	-
	zusam.	509	163	153	151	40	1	-	-	1	-
Bayern	staatl.	3 040	848	909	923	357	1	1	-	1	-
	komm.	1 634	453	509	527	145	-	-	-	-	-
	privat	-	-	-	-	-	-	-	-	-	-
	insges.	4 674	1 301	1 418	1 450	502	1	1	-	1	-

## 3.7. Klassen mit Blockunterricht nach Klassenarten

Gebiet	Schul- träger	Klassen mit Blockunterricht insgesamt 1)	darunter sind			
			Fachklassen (ohne BGJ-k)	Fachklassen für verwandte Ausbildungs- berufe	BGJ-k Klassen	Jung- arbeiter- klassen
Oberbayern .....	staatlich	625	372	144	101	8
	kommunal	954	668	162	97	27
	privat	-	-	-	-	-
	zusammen	1 579	1 040	306	198	35
Niederbayern .....	staatlich	547	265	183	96	3
	kommunal	-	-	-	-	-
	privat	-	-	-	-	-
	zusammen	547	265	183	96	3
Oberpfalz .....	staatlich	175	115	36	24	-
	kommunal	78	47	23	8	-
	privat	-	-	-	-	-
	zusammen	253	162	59	32	-
Oberfranken .....	staatlich	465	245	138	65	17
	kommunal	-	-	-	-	-
	privat	-	-	-	-	-
	zusammen	465	245	138	65	17
Mittelfranken .....	staatlich	456	238	146	72	-
	kommunal	302	217	55	30	-
	privat	-	-	-	-	-
	zusammen	758	455	201	102	-
Unterfranken .....	staatlich	415	192	135	78	9
	kommunal	148	84	46	17	1
	privat	-	-	-	-	-
	zusammen	563	276	181	95	10
Schwaben .....	staatlich	357	214	66	47	30
	kommunal	152	82	25	13	32
	privat	-	-	-	-	-
	zusammen	509	296	91	60	62
<b>Bayern</b>	<b>staatlich</b>	<b>3 040</b>	<b>1 641</b>	<b>848</b>	<b>483</b>	<b>67</b>
	<b>kommunal</b>	<b>1 634</b>	<b>1 098</b>	<b>311</b>	<b>165</b>	<b>60</b>
	<b>privat</b>	<b>-</b>	<b>-</b>	<b>-</b>	<b>-</b>	<b>-</b>
	<b>insgesamt</b>	<b>4 674</b>	<b>2 739</b>	<b>1 159</b>	<b>648</b>	<b>127</b>

1) Einschl. Klassen im Berufsvorbereitungsjahr.

### 3.8. Klassen mit Blockunterricht nach Unterrichtswochen und Anzahl der Blöcke (Unterrichtsabschnitte)

Gebiet ----- Blöcke (Unterrichtsabschnitte)	Schul- träger	Klassen mit Block- unterricht ins- gesamt 1)	davon Klassen mit							
			1	3	5	7	9	11	15	19 oder mehr
			bis							
			2	4	6	8	10	14	18	
			Unterrichtswochen							
Oberbayern .....	staatlich	625	28	45	2	6	22	513	9	-
	kommunal	954	42	25	7	3	20	833	24	-
	privat	-	-	-	-	-	-	-	-	-
	zusammen	1 579	70	70	9	9	42	1 346	33	-
Niederbayern .....	staatlich	547	31	36	3	-	-	477	-	-
	kommunal	-	-	-	-	-	-	-	-	-
	privat	-	-	-	-	-	-	-	-	-
	zusammen	547	31	36	3	-	-	477	-	-
Oberpfalz .....	staatlich	175	2	17	1	1	39	111	4	-
	kommunal	78	-	8	-	1	1	68	-	-
	privat	-	-	-	-	-	-	-	-	-
	zusammen	253	2	25	1	2	40	179	4	-
Oberfranken .....	staatlich	465	22	25	-	-	5	413	-	-
	kommunal	-	-	-	-	-	-	-	-	-
	privat	-	-	-	-	-	-	-	-	-
	zusammen	465	22	25	-	-	5	413	-	-
Mittelfranken .....	staatlich	456	34	18	-	-	77	322	5	-
	kommunal	302	17	15	-	-	40	228	2	-
	privat	-	-	-	-	-	-	-	-	-
	zusammen	758	51	33	-	-	117	550	7	-
Unterfranken .....	staatlich	415	49	19	2	10	80	248	7	-
	kommunal	148	10	8	2	3	37	80	8	-
	privat	-	-	-	-	-	-	-	-	-
	zusammen	563	59	27	4	13	117	328	15	-
Schwaben .....	staatlich	357	13	10	1	21	119	178	15	-
	kommunal	152	2	14	-	32	33	69	2	-
	privat	-	-	-	-	-	-	-	-	-
	zusammen	509	15	24	1	53	152	247	17	-
Bayern	staatlich	3 040	179	170	9	38	342	2 262	40	-
	kommunal	1 634	71	70	9	39	131	1 278	36	-
	privat	-	-	-	-	-	-	-	-	-
	insgesamt	4 674	250	240	18	77	473	3 540	76	-

davon werden unterrichtet in:

1 Block .....	zusammen	169	71	41	1	50	6	-	-	-
2 Blöcken .....	zusammen	383	179	96	8	10	1	89	-	-
3 Blöcken .....	zusammen	262	-	103	9	2	78	70	-	-
4 Blöcken .....	zusammen	801	-	-	-	1	166	629	5	-
5 Blöcken .....	zusammen	467	-	-	-	3	102	357	5	-
6 Blöcken .....	zusammen	659	-	-	-	1	38	602	18	-
7 Blöcken .....	zusammen	1 464	-	-	-	-	20	1 415	29	-
8 Blöcken .....	zusammen	104	-	-	-	10	7	78	9	-
9 - 10 Blöcken .....	zusammen	93	-	-	-	-	55	36	2	-
11- 14 Blöcken .....	zusammen	272	-	-	-	-	-	264	8	-
15 - 18 Blöcken .....	zusammen	-	-	-	-	-	-	-	-	-
19 oder mehr Blöcken .....	zusammen	-	-	-	-	-	-	-	-	-

1) Einschl. Klassen im Berufsvorbereitungsjahr.

### 3.9. Klassen des Berufsgrundschuljahres, Berufsgrundbildungsjahres - k und Berufsvorbereitungsjahres nach Berufsfeldern

Berufsfeld	Klassen insgesamt	davon im Regierungsbezirk						
		Ober- bayern	Nieder- bayern	Ober- pfalz	Ober- franken	Mittel- franken	Unter- franken	Schwa- ben

<b>Berufsgrundschuljahr</b>								
Agrarwirtschaft .....	38	10	4	5	4	4	3	8
Bautechnik .....	46	12	7	6	4	6	4	7
Holztechnik .....	109	27	16	11	10	15	14	16
Farbtechnik und Raumgestaltung ..	-	-	-	-	-	-	-	-
Ernährung und Hauswirtschaft ....	18	5	-	1	2	9	-	1
<b>Insgesamt</b>	<b>211</b>	<b>54</b>	<b>27</b>	<b>23</b>	<b>20</b>	<b>34</b>	<b>21</b>	<b>32</b>

<b>Berufsgrundbildungsjahr - k</b>								
Wirtschaft .....	14	8	1	-	1	-	3	1
Metall .....	504	127	67	57	56	70	60	67
Elektro .....	161	45	19	23	10	20	17	27
Bautechnik .....	91	20	11	12	8	16	9	15
Holztechnik .....	1	-	-	-	1	-	-	-
Bekleidung .....	7	3	1	1	-	1	1	-
Chemie .....	4	-	-	2	-	-	2	-
Drucktechnik .....	9	1	-	1	3	2	1	1
Farb- und Raumgestaltung .....	17	6	3	-	3	3	2	-
Gesundheit .....	130	37	10	11	12	24	14	22
Körperpflege .....	80	28	10	5	9	14	8	6
Ernährung/Hauswirtschaft .....	166	64	20	11	12	24	16	19
Agrarwirtschaft .....	40	12	5	4	5	4	6	4
Sonstige Berufe .....	15	1	4	2	1	-	6	1
Jungarbeiter .....	13	3	3	2	1	1	1	2
<b>Insgesamt</b>	<b>1 252</b>	<b>355</b>	<b>154</b>	<b>131</b>	<b>122</b>	<b>179</b>	<b>146</b>	<b>165</b>

<b>Berufsvorbereitungsjahr</b>								
Bau mit Ergänzung .....	8	1	1	-	-	3	-	3
Bekleidung mit Ergänzung .....	3	-	-	1	-	-	-	2
Elektro mit Ergänzung .....	2	2	-	-	-	-	-	-
Farbe/Raum mit Ergänzung .....	1	-	-	-	-	1	-	-
Gesundheits- und Körperpflege mit Ergänzung .....	9	1	1	-	-	3	1	3
Holz mit Ergänzung .....	2	1	-	-	-	-	-	1
Metall mit Ergänzung .....	32	5	1	2	6	11	6	1
Nahrung mit Ergänzung .....	34	4	6	2	4	6	7	5
Sonstige .....	51	8	1	4	7	19	7	5
<b>Insgesamt</b>	<b>142</b>	<b>22</b>	<b>10</b>	<b>9</b>	<b>17</b>	<b>43</b>	<b>21</b>	<b>20</b>

## 3.10. Klassen nach Berufsfeldern und Jahrgangsstufen 1)

Berufsfeld	Klassen ins- gesamt	davon für die								
		Jahrgangsstufe				kombinierte Jahrgangsstufen				
		10	11	12	13	10/11	11/12	12/13	10/11/12	sonst.
Staatliche Berufsschulen										
Wirtschaft .....	2 114	502	726	642	242	-	-	2	-	-
Metalltechnik .....	1 954	492	495	519	448	-	-	-	-	-
Elektrotechnik .....	619	150	161	168	140	-	-	-	-	-
Bautechnik .....	339	95	113	130	-	-	1	-	-	-
Holztechnik .....	171	6	78	84	3	-	-	-	-	-
Bekleidung .....	22	6	10	6	-	-	-	-	-	-
Chemie .....	52	15	16	14	7	-	-	-	-	-
Drucktechnik .....	19	5	7	7	-	-	-	-	-	-
Farb- und Raumgestaltung ...	187	64	57	66	-	-	-	-	-	-
Gesundheit .....	446	145	151	147	3	-	-	-	-	-
Körperpflege .....	219	70	71	78	-	-	-	-	-	-
Ernährung und Hauswirtschaft	905	306	306	292	-	-	1	-	-	-
Agrarwirtschaft .....	186	44	69	73	-	-	-	-	-	-
Sonstige Berufe .....	529	167	174	185	3	-	-	-	-	-
Berufsgrundschuljahr .....	189	189	-	-	-	-	-	-	-	-
Berufsvorbereitungsjahr ....	90	90	-	-	-	-	-	-	-	-
Jungarbeiter .....	443	305	81	27	-	3	9	-	17	1
Zusammen	8 484	2 651	2 515	2 438	846	3	11	2	17	1
Kommunale Berufsschulen										
Wirtschaft .....	1 010	219	354	328	109	-	-	-	-	-
Metalltechnik .....	525	119	142	149	115	-	-	-	-	-
Elektrotechnik .....	266	59	68	79	60	-	-	-	-	-
Bautechnik .....	111	24	43	44	-	-	-	-	-	-
Holztechnik .....	22	-	10	12	-	-	-	-	-	-
Bekleidung .....	19	5	7	7	-	-	-	-	-	-
Chemie .....	56	17	15	16	8	-	-	-	-	-
Drucktechnik .....	98	25	32	41	-	-	-	-	-	-
Farb- und Raumgestaltung ...	101	31	34	36	-	-	-	-	-	-
Gesundheit .....	243	79	76	80	8	-	-	-	-	-
Körperpflege .....	73	27	21	25	-	-	-	-	-	-
Ernährung und Hauswirtschaft	331	104	113	114	-	-	-	-	-	-
Agrarwirtschaft .....	39	9	15	15	-	-	-	-	-	-
Sonstige Berufe .....	574	179	185	194	16	-	-	-	-	-
Berufsgrundschuljahr .....	22	22	-	-	-	-	-	-	-	-
Berufsvorbereitungsjahr ....	52	52	-	-	-	-	-	-	-	-
Jungarbeiter .....	146	127	15	4	-	-	-	-	-	-
Zusammen	3 688	1 098	1 130	1 144	316	-	-	-	-	-
Private Berufsschulen										
Wirtschaft .....	-	-	-	-	-	-	-	-	-	-
Metalltechnik .....	7	1	2	2	2	-	-	-	-	-
Elektrotechnik .....	4	1	1	1	1	-	-	-	-	-
Bautechnik .....	-	-	-	-	-	-	-	-	-	-
Holztechnik .....	-	-	-	-	-	-	-	-	-	-
Bekleidung .....	-	-	-	-	-	-	-	-	-	-
Chemie .....	-	-	-	-	-	-	-	-	-	-
Drucktechnik .....	-	-	-	-	-	-	-	-	-	-
Farb- und Raumgestaltung ...	-	-	-	-	-	-	-	-	-	-
Gesundheit .....	-	-	-	-	-	-	-	-	-	-
Körperpflege .....	-	-	-	-	-	-	-	-	-	-
Ernährung und Hauswirtschaft	3	1	1	1	-	-	-	-	-	-
Agrarwirtschaft .....	-	-	-	-	-	-	-	-	-	-
Sonstige Berufe .....	-	-	-	-	-	-	-	-	-	-
Berufsgrundschuljahr .....	-	-	-	-	-	-	-	-	-	-
Berufsvorbereitungsjahr ....	-	-	-	-	-	-	-	-	-	-
Jungarbeiter .....	-	-	-	-	-	-	-	-	-	-
Zusammen	14	3	4	4	3	-	-	-	-	-
Berufsschulen insgesamt										
Wirtschaft .....	3 124	721	1 080	970	351	-	-	2	-	-
Metalltechnik .....	2 486	612	639	670	565	-	-	-	-	-
Elektrotechnik .....	889	210	230	248	201	-	-	-	-	-
Bautechnik .....	450	119	156	174	-	-	1	-	-	-
Holztechnik .....	193	6	88	96	3	-	-	-	-	-
Bekleidung .....	41	11	17	13	-	-	-	-	-	-
Chemie .....	108	32	31	30	15	-	-	-	-	-
Drucktechnik .....	117	30	39	48	-	-	-	-	-	-
Farb- und Raumgestaltung ...	288	95	91	102	-	-	-	-	-	-
Gesundheit .....	689	224	227	227	11	-	-	-	-	-
Körperpflege .....	292	97	92	103	-	-	-	-	-	-
Ernährung und Hauswirtschaft	1 239	411	420	407	-	-	1	-	-	-
Agrarwirtschaft .....	225	53	84	88	-	-	-	-	-	-
Sonstige Berufe .....	1 103	346	359	379	19	-	-	-	-	-
Berufsgrundschuljahr .....	211	211	-	-	-	-	-	-	-	-
Berufsvorbereitungsjahr ....	142	142	-	-	-	-	-	-	-	-
Jungarbeiter .....	589	432	96	31	-	3	9	-	17	1
Insgesamt	12 186	3 752	3 649	3 586	1 165	3	11	2	17	1

1) Abweichungen gegenüber anderen Tabellen beruhen auf der differenzierten Auswertungssystematik.

## 4.1. Schüler nach Jahrgangsstufen

Gebiet	Schul- träger	Schüler			davon in Jahrgangsstufe							
					10		11		12		13	
		ins- gesamt	männ- lich	aus- länd.	zu- sammen	männ- lich	zu- sammen	männ- lich	zu- sammen	männ- lich	zu- sammen	männ- lich
Oberbayern ..	staatl.	45 341	27 134	3 068	14 467	8 609	13 985	7 988	12 749	7 303	4 140	3 234
	komm.	42 196	23 144	6 111	12 859	7 246	13 060	6 922	13 210	6 963	3 067	2 013
	privat	-	-	-	-	-	-	-	-	-	-	-
	zusam.	87 537	50 278	9 179	27 326	15 855	27 045	14 910	25 959	14 266	7 207	5 247
Niederbayern	staatl.	27 498	16 711	846	8 491	5 149	8 390	4 832	8 088	4 755	2 529	1 975
	komm.	-	-	-	-	-	-	-	-	-	-	-
	privat	-	-	-	-	-	-	-	-	-	-	-
	zusam.	27 498	16 711	846	8 491	5 149	8 390	4 832	8 088	4 755	2 529	1 975
Oberpfalz ...	staatl.	16 297	10 225	317	5 423	3 340	4 795	2 875	4 608	2 754	1 471	1 256
	komm.	9 497	5 333	341	2 745	1 543	3 024	1 643	2 890	1 568	838	579
	privat	-	-	-	-	-	-	-	-	-	-	-
	zusam.	25 794	15 558	658	8 168	4 883	7 819	4 518	7 498	4 322	2 309	1 835
Oberfranken .	staatl.	25 693	15 345	877	8 023	4 769	8 023	4 535	7 469	4 372	2 178	1 669
	komm.	-	-	-	-	-	-	-	-	-	-	-
	privat	-	-	-	-	-	-	-	-	-	-	-
	zusam.	25 693	15 345	877	8 023	4 769	8 023	4 535	7 469	4 372	2 178	1 669
Mittelfranken	staatl.	22 019	13 892	1 303	7 442	4 649	6 532	3 940	6 204	3 867	1 841	1 436
	komm.	19 251	9 635	2 254	5 648	2 883	5 965	2 853	5 998	2 850	1 640	1 049
	privat	75	2	-	20	-	28	2	27	-	-	-
	zusam.	41 345	23 529	3 557	13 110	7 532	12 525	6 795	12 229	6 717	3 481	2 485
Unterfranken	staatl.	21 662	13 371	1 007	7 254	4 482	6 156	3 621	6 162	3 562	2 090	1 706
	komm.	7 388	4 265	142	2 037	1 134	2 408	1 373	2 314	1 325	629	433
	privat	174	158	1	36	33	47	41	48	44	43	40
	zusam.	29 224	17 794	1 150	9 327	5 649	8 611	5 035	8 524	4 931	2 762	2 179
Schwaben ....	staatl.	28 676	17 897	1 920	9 290	5 715	8 699	5 275	8 200	5 002	2 487	1 905
	komm.	11 877	6 953	1 249	4 212	2 527	3 338	1 781	3 275	1 819	1 052	826
	privat	-	-	-	-	-	-	-	-	-	-	-
	zusam.	40 553	24 850	3 169	13 502	8 242	12 037	7 056	11 475	6 821	3 539	2 731
Bayern	staatl.	187 186	114 575	9 338	60 390	36 713	56 580	33 066	53 480	31 615	16 736	13 181
	komm.	90 209	49 330	10 097	27 501	15 333	27 795	14 572	27 687	14 525	7 226	4 900
	privat	249	160	1	56	33	75	43	75	44	43	40
	insges.	277 644	164 065	19 436	87 947	52 079	84 450	47 681	81 242	46 184	24 005	18 121



## 4.2. Schüler nach Alter, Geschlecht und Schulträger

Alter	Geschlecht	Schüler insgesamt	davon an		
			staatlichen	kommunalen	privaten
			Berufsschulen		
15 Jahre oder jünger .....	zusammen	15 896	12 517	3 370	9
	männlich	10 253	8 221	2 028	4
16 Jahre .....	zusammen	44 210	32 944	11 218	48
	männlich	27 026	20 560	6 436	30
17 Jahre .....	zusammen	62 702	44 761	17 871	70
	männlich	36 735	26 809	9 888	38
18 Jahre .....	zusammen	58 600	40 195	18 344	61
	männlich	34 560	24 481	10 037	42
19 Jahre .....	zusammen	38 473	24 505	13 937	31
	männlich	22 616	15 007	7 586	23
20 Jahre .....	zusammen	21 562	12 667	8 871	24
	männlich	12 032	7 485	4 529	18
21 Jahre .....	zusammen	12 631	6 833	5 793	5
	männlich	6 685	3 903	2 777	5
22 Jahre .....	zusammen	7 816	4 009	3 806	1
	männlich	4 390	2 411	1 979	-
23 Jahre .....	zusammen	4 643	2 360	2 283	-
	männlich	2 803	1 528	1 275	-
24 Jahre .....	zusammen	2 889	1 492	1 397	-
	männlich	1 820	988	832	-
25 Jahre .....	zusammen	1 850	1 021	829	-
	männlich	1 175	678	497	-
26 Jahre .....	zusammen	1 190	664	526	-
	männlich	767	449	318	-
27 Jahre .....	zusammen	857	485	372	-
	männlich	541	335	206	-
28 Jahre .....	zusammen	605	337	268	-
	männlich	381	228	153	-
29 Jahre .....	zusammen	452	269	183	-
	männlich	290	180	110	-
30 Jahre .....	zusammen	370	212	158	-
	männlich	255	154	101	-
31 Jahre oder älter.....	zusammen	2 898	1 915	983	-
	männlich	1 736	1 158	578	-
<b>Insgesamt</b>	<b>insgesamt</b>	<b>277 644</b>	<b>187 186</b>	<b>90 209</b>	<b>249</b>
	<b>männlich</b>	<b>164 065</b>	<b>114 575</b>	<b>49 330</b>	<b>160</b>

## 4.3. Schüler nach Religionszugehörigkeit

Gebiet	Schul- träger	Schüler ins- gesamt	davon								
			röm.- katho- lisch	evange- lisch	isla- misch	israe- litisch	ortho- dox	neu- apos- tolisch	mit sons- tiger	ohne	ohne Angabe der
			Religionszugehörigkeit								
Oberbayern ...	staatl.	45 341	32 046	5 757	2 027	8	331	27	520	4 625	-
	komm.	42 196	23 254	6 307	3 496	1	735	6	786	7 611	-
	privat	-	-	-	-	-	-	-	-	-	-
	zusam.	87 537	55 300	12 064	5 523	9	1 066	33	1 306	12 236	-
Niederbayern .	staatl.	27 498	22 408	2 556	511	21	72	21	190	1 719	-
	komm.	-	-	-	-	-	-	-	-	-	-
	privat	-	-	-	-	-	-	-	-	-	-
	zusam.	27 498	22 408	2 556	511	21	72	21	190	1 719	-
Oberpfalz ....	staatl.	16 297	12 774	2 327	226	1	28	6	94	841	-
	komm.	9 497	7 182	1 174	214	7	38	2	82	798	-
	privat	-	-	-	-	-	-	-	-	-	-
	zusam.	25 794	19 956	3 501	440	8	66	8	176	1 639	-
Oberfranken ..	staatl.	25 693	10 872	11 010	679	6	66	23	188	2 849	-
	komm.	-	-	-	-	-	-	-	-	-	-
	privat	-	-	-	-	-	-	-	-	-	-
	zusam.	25 693	10 872	11 010	679	6	66	23	188	2 849	-
Mittelfranken	staatl.	22 019	7 628	10 960	863	4	171	46	204	2 143	-
	komm.	19 251	6 417	8 416	1 429	14	291	14	453	2 217	-
	privat	75	5	65	-	-	-	-	-	5	-
	zusam.	41 345	14 050	19 441	2 292	18	462	60	657	4 365	-
Unterfranken .	staatl.	21 662	14 309	4 849	709	15	82	16	120	1 562	-
	komm.	7 388	4 965	1 618	118	2	16	4	67	598	-
	privat	174	150	15	-	-	-	-	1	8	-
	zusam.	29 224	19 424	6 482	827	17	98	20	188	2 168	-
Schwaben .....	staatl.	28 676	19 124	5 188	1 466	6	141	127	326	2 298	-
	komm.	11 877	7 827	1 912	824	15	151	29	265	854	-
	privat	-	-	-	-	-	-	-	-	-	-
	zusam.	40 553	26 951	7 100	2 290	21	292	156	591	3 152	-
Bayern	staatl.	187 186	119 161	42 647	6 481	61	891	266	1 642	16 037	-
	komm.	90 209	49 645	19 427	6 081	39	1 231	55	1 653	12 078	-
	privat	249	155	80	-	-	-	-	1	13	-
	insges.	277 644	168 961	62 154	12 562	100	2 122	321	3 296	28 128	-

## 4.4. Schüler nach Teilnahme am Religionsunterricht

Gebiet	Schul-träger	Schüler ins-gesamt	davon nehmen am ... teil							
			katho-lischen	evan-gelischen	ortho-doxen	sons-tigen	Ethikunterricht			weder am Religions-unter-richt noch am Ethik-unter-richt 2)
							wegen Ab-meldung von an der Schule an-gebotenem RU 1)	wegen Religions-losigkeit	weil RU 1) d. eig. Be-kenntnisses nicht ange-boten wird	
Oberbayern ...	staatl. komm. privat zusam.	45 341 42 196 - 87 537	29 721 18 294 - 48 015	1 544 3 480 - 5 024	8 7 - 15	202 55 - 257	1 083 2 937 - 4 020	2 742 5 437 - 8 179	4 007 5 818 - 9 825	6 034 6 168 - 12 202
Niederbayern .	staatl. komm. privat zusam.	27 498 - - 27 498	20 196 - - 20 196	1 631 - - 1 631	6 - - 6	6 - - 6	210 - - 210	795 - - 795	580 - - 580	4 074 - - 4 074
Oberpfalz ....	staatl. komm. privat zusam.	16 297 9 497 - 25 794	11 361 5 977 - 17 338	1 528 904 - 2 432	1 2 - 3	- - - -	63 532 - 595	335 621 - 956	241 301 - 542	2 768 1 160 - 3 928
Oberfranken ..	staatl. komm. privat zusam.	25 693 - - 25 693	9 569 - - 9 569	9 173 - - 9 173	4 - - 4	113 - - 113	26 - - 26	655 - - 655	719 - - 719	5 434 - - 5 434
Mittelfranken	staatl. komm. privat zusam.	22 019 19 251 75 41 345	6 453 5 535 - 11 988	10 137 7 580 75 17 792	22 17 - 39	145 182 - 327	182 964 - 1 146	813 1 696 - 2 509	620 2 048 - 2 668	3 647 1 229 - 4 876
Unterfranken .	staatl. komm. privat zusam.	21 662 7 388 174 29 224	13 378 3 637 156 17 171	3 663 1 019 16 4 698	6 1 - 7	21 611 - 632	142 364 - 506	426 340 - 766	496 218 - 714	3 530 1 198 2 4 730
Schwaben .....	staatl. komm. privat zusam.	28 676 11 877 - 40 553	17 063 6 501 - 23 564	3 177 1 282 - 4 459	22 3 - 25	1 - - 1	361 110 - 471	1 143 398 - 1 541	1 619 825 - 2 444	5 290 2 758 - 8 048
Bayern	staatl. komm. privat insges.	187 186 90 209 249 277 644	107 741 39 944 156 147 841	30 853 14 265 91 45 209	69 30 - 99	488 848 - 1 336	2 067 4 907 - 6 974	6 909 8 492 - 15 401	8 282 9 210 - 17 492	30 777 12 513 2 43 292

1) RU = Religionsunterricht. - 2) Einschl. der Schüler, für die Ethik/Religion kein Pflichtfach ist.

## 4.5. Ausländische Schüler nach Staatsangehörigkeit und Geschlecht

Land der Staatsangehörigkeit	Ausländische Berufsschüler							davon an			
	im Regierungsbezirk							in Bayern	staat- lichen	kommu- nalen	pri- vaten
	Ober- bayern	Nieder- bayern	Ober- pfalz	Ober- franken	Mittel- franken	Unter- franken	Schwa- ben		Berufsschulen		
insgesamt											
Europa .....	8 171	773	580	793	3 141	1 008	2 978	17 444	8 550	8 893	1
Albanien .....	188	20	24	18	35	31	51	367	227	140	-
Andorra .....	-	-	-	-	-	-	-	-	-	-	-
Belgien .....	-	-	-	1	1	-	1	3	2	1	-
Bosnien-Herzegowina .....	619	52	32	18	105	28	105	959	354	605	-
Bulgarien .....	17	6	5	2	7	-	6	43	25	18	-
Dänemark .....	7	-	5	1	2	1	-	16	7	9	-
Estland .....	3	2	1	1	1	1	-	9	5	4	-
Finnland .....	4	-	-	-	-	-	-	4	2	2	-
Frankreich .....	36	-	5	2	9	3	10	65	23	42	-
Griechenland .....	399	17	16	35	320	57	98	942	418	524	-
Irland .....	5	-	-	-	2	-	2	9	5	4	-
Island .....	-	-	-	-	1	-	-	1	1	-	-
Italien .....	680	43	16	51	325	148	339	1 602	749	853	-
Jugoslawien 1) .....	886	56	70	50	238	55	179	1 534	634	900	-
Kroatien .....	804	28	27	12	135	24	133	1 163	368	795	-
Lettland .....	7	-	2	-	3	1	1	14	4	10	-
Liechtenstein .....	-	-	-	-	-	-	-	-	-	-	-
Litauen .....	4	-	1	-	3	2	2	12	6	6	-
Luxemburg .....	4	-	5	-	2	-	2	13	7	6	-
Malta .....	-	-	-	-	1	-	1	2	2	-	-
Mazedonien 2) .....	77	9	6	9	42	13	39	195	93	102	-
Moldau .....	4	1	-	1	10	1	5	22	5	17	-
Monaco .....	-	-	-	-	-	-	-	-	-	-	-
Niederlande .....	12	6	-	2	4	3	2	29	13	16	-
Norwegen .....	3	-	-	-	-	-	-	3	1	2	-
Österreich .....	507	185	16	9	37	23	84	861	606	255	-
Polen .....	169	30	20	26	92	29	44	410	203	206	1
Portugal .....	53	1	3	6	14	16	33	126	74	52	-
Rumänien .....	132	21	20	13	71	13	50	320	155	165	-
Russ. Föderation .....	99	18	23	20	79	29	56	324	149	175	-
San Marino .....	-	-	-	-	-	-	-	-	-	-	-
Schweden .....	6	-	2	2	1	1	3	15	8	7	-
Schweiz .....	19	-	1	-	2	3	5	30	10	20	-
Slowakei .....	23	4	3	4	6	3	6	49	27	22	-
Slowenien .....	56	2	2	-	8	1	8	77	34	43	-
Spanien .....	41	2	4	5	38	7	18	115	47	68	-
Tschechische Republik .....	50	13	27	25	35	10	13	173	107	66	-
Türkei .....	3 050	242	212	459	1 379	487	1 619	7 448	3 988	3 460	-
Ukraine .....	91	7	25	14	100	13	38	288	98	190	-
Ungarn .....	62	5	3	6	19	2	9	106	46	60	-
Weißrussland .....	14	-	1	-	1	1	5	22	6	16	-
Vereinigtes Königreich .....	40	3	3	1	13	2	11	73	41	32	-
Zypern .....	-	-	-	-	-	-	-	-	-	-	-
Übriges Europa .....	-	-	-	-	-	-	-	-	-	-	-
Afrika .....	217	13	9	15	58	15	34	361	111	250	-
Ägypten .....	2	-	-	1	1	-	2	6	4	2	-
Äthiopien .....	19	-	-	2	14	2	-	37	7	30	-
Algerien .....	-	1	-	-	3	-	1	5	1	4	-
Ghana .....	2	-	-	-	5	-	-	7	4	3	-
Marokko .....	23	2	-	2	1	7	2	37	12	25	-
Tunesien .....	50	2	6	2	5	1	14	80	33	47	-
Übriges Afrika .....	121	8	3	8	29	5	15	189	50	139	-
Amerika .....	126	15	14	19	62	28	28	292	169	123	-
Brasilien .....	41	2	2	3	10	3	5	66	29	37	-
Chile .....	2	1	-	-	1	-	-	4	2	2	-
Kanada .....	4	-	-	-	-	-	-	4	1	3	-
Vereinigte Staaten .....	30	7	10	14	39	17	14	131	96	35	-
Übriges Amerika .....	49	5	2	2	12	8	9	87	41	46	-
Asien .....	640	44	54	50	276	96	121	1 281	482	799	-
Afghanistan .....	218	4	10	2	15	28	7	284	86	198	-
China .....	18	-	4	1	8	1	1	33	9	24	-
Indien .....	6	1	-	1	11	-	-	19	6	13	-
Indonesien .....	-	-	-	-	-	2	-	2	2	-	-
Iran .....	49	2	3	6	21	1	10	92	35	57	-
Israel .....	5	1	1	-	2	1	2	12	6	6	-
Japan .....	6	-	-	-	1	2	4	13	6	7	-
Jordanien .....	11	-	-	-	-	-	-	11	-	11	-
Korea, Dem. Volksrepublik .....	-	-	-	-	-	-	-	-	-	-	-
Korea, Republik .....	-	-	-	-	-	-	-	-	-	-	-
Libanon .....	6	9	3	1	5	7	6	37	27	10	-
Pakistan .....	5	-	-	-	4	-	1	10	6	4	-
Philippinen .....	10	1	-	4	4	1	1	21	15	6	-
Sri Lanka .....	8	1	-	2	10	1	6	28	10	18	-
Syrien .....	12	2	3	3	1	1	6	28	14	14	-
Thailand .....	37	7	8	7	12	16	19	106	67	39	-
Vietnam .....	65	8	10	3	25	6	14	131	44	87	-
Übriges Asien 3) .....	184	8	12	20	157	29	44	454	149	305	-
Australien .....	11	1	-	-	2	-	-	14	4	10	-
Australien .....	4	-	-	-	2	-	-	6	1	5	-
Neuseeland .....	-	-	-	-	-	-	-	-	-	-	-
Übriges Australien/Ozeanien .....	7	1	-	-	-	-	-	8	3	5	-
Staatenlos .....	3	-	-	-	10	-	4	17	12	5	-
Ungeklärt .....	11	-	1	-	8	3	4	27	10	17	-
Insgesamt	9 179	846	658	877	3 557	1 150	3 169	19 436	9 338	10 097	1

1) Serbien und Montenegro. - 2) Ehemalige jugoslawische Republik. - 3) Einschl. Teilgebiete der ehemaligen Sowjetunion (ohne Estland, Lettland, Litauen, Moldau, Russland, Ukraine und Weißrussland).

## Noch: 4.5. Ausländische Schüler nach Staatsangehörigkeit und Geschlecht

Land der Staatsangehörigkeit	Ausländische Berufsschüler								davon an		
	im Regierungsbezirk							in Bayern	staat- lichen	kommu- nalen	pri- vaten
	Ober- bayern	Nieder- bayern	Ober- pfalz	Ober- franken	Mittel- franken	Unter- franken	Schwa- ben		Berufsschulen		
darunter männlich											
Europa .....	4 583	429	333	466	1 668	574	1 684	9 737	4 934	4 802	1
Albanien .....	106	10	10	10	24	16	31	207	124	83	-
Andorra .....	-	-	-	-	-	-	-	-	-	-	-
Belgien .....	-	-	-	-	1	-	1	2	1	1	-
Bosnien-Herzegowina .....	346	26	22	10	49	17	56	526	190	336	-
Bulgarien .....	8	3	4	2	4	-	1	22	14	8	-
Dänemark .....	5	-	3	-	1	-	-	9	4	5	-
Estland .....	2	1	1	-	1	-	-	5	2	3	-
Finnland .....	-	-	-	-	-	-	-	-	-	-	-
Frankreich .....	18	-	3	2	5	2	5	35	17	18	-
Griechenland .....	228	12	8	23	166	36	72	545	263	282	-
Irland .....	1	-	-	-	1	-	-	2	1	1	-
Island .....	-	-	-	-	-	-	-	-	-	-	-
Italien .....	382	26	9	33	181	89	190	910	442	468	-
Jugoslawien 1) .....	511	41	37	32	135	30	96	882	377	505	-
Kroatien .....	449	20	16	7	74	13	70	649	202	447	-
Lettland .....	3	-	2	-	1	-	1	7	3	4	-
Liechtenstein .....	-	-	-	-	-	-	-	-	-	-	-
Litauen .....	2	-	-	-	1	-	1	4	2	2	-
Luxemburg .....	3	-	4	-	-	-	2	9	6	3	-
Malta .....	-	-	-	-	1	-	1	2	2	-	-
Mazedonien 2) .....	52	6	3	4	27	5	24	121	56	65	-
Moldau .....	3	1	-	-	6	1	3	14	4	10	-
Monaco .....	-	-	-	-	-	-	-	-	-	-	-
Niederlande .....	7	4	-	-	1	1	1	14	6	8	-
Norwegen .....	-	-	-	-	-	-	-	-	-	-	-
Österreich .....	292	76	9	5	22	13	49	466	334	132	-
Polen .....	78	15	10	13	39	10	18	183	93	89	1
Portugal .....	35	-	2	5	8	11	20	81	47	34	-
Rumänien .....	44	10	9	7	23	5	23	121	65	56	-
Russ. Föderation .....	39	9	10	11	30	19	22	140	69	71	-
San Marino .....	-	-	-	-	-	-	-	-	-	-	-
Schweden .....	2	-	-	1	-	1	2	6	4	2	-
Schweiz .....	16	-	-	-	2	2	2	22	8	14	-
Slowakei .....	10	1	2	1	2	1	2	19	9	10	-
Slowenien .....	33	2	2	-	4	1	5	47	24	23	-
Spanien .....	23	1	3	3	22	3	12	67	25	42	-
Tschechische Republik .....	20	7	15	17	15	6	6	86	64	22	-
Türkei .....	1 764	151	130	270	755	283	930	4 283	2 373	1 910	-
Ukraine .....	40	4	16	8	53	6	23	150	52	98	-
Ungarn .....	30	2	2	2	8	2	6	52	25	27	-
Weißrussland .....	5	-	-	-	-	-	1	6	-	6	-
Vereinigtes Königreich .....	26	1	1	-	6	1	8	43	26	17	-
Zypern .....	-	-	-	-	-	-	-	-	-	-	-
Übriges Europa .....	-	-	-	-	-	-	-	-	-	-	-
Afrika .....	105	9	8	11	37	6	22	198	64	134	-
Ägypten .....	1	-	-	1	1	-	-	3	2	1	-
Äthiopien .....	5	-	-	1	8	2	-	16	2	14	-
Algerien .....	-	-	-	-	3	-	1	4	-	4	-
Ghana .....	-	-	-	-	2	-	-	2	1	1	-
Marokko .....	13	2	-	2	1	2	-	20	6	14	-
Tunesien .....	21	1	5	1	3	1	12	44	22	22	-
Übriges Afrika .....	65	6	3	6	19	1	9	109	31	78	-
Amerika .....	67	10	8	12	43	17	14	171	104	67	-
Brasilien .....	19	1	-	2	5	1	2	30	14	16	-
Chile .....	1	-	-	-	1	-	-	2	1	1	-
Kanada .....	2	-	-	-	-	-	-	2	1	1	-
Vereinigte Staaten .....	20	6	7	9	29	12	8	91	66	25	-
Übriges Amerika .....	25	3	1	1	8	4	4	46	22	24	-
Asien .....	386	25	30	28	169	54	69	761	279	482	-
Afghanistan .....	138	2	8	2	10	19	2	181	59	122	-
China .....	11	-	1	1	4	1	-	18	3	15	-
Indien .....	5	1	-	1	11	-	-	18	5	13	-
Indonesien .....	-	-	-	-	-	-	-	-	-	-	-
Iran .....	28	2	1	5	12	1	6	55	23	32	-
Israel .....	3	1	1	-	2	1	1	9	5	4	-
Japan .....	1	-	-	-	1	1	1	4	3	1	-
Jordanien .....	5	-	-	-	-	-	-	5	-	5	-
Korea, Dem. Volksrepublik .....	-	-	-	-	-	-	-	-	-	-	-
Korea, Republik .....	-	-	-	-	-	-	-	-	-	-	-
Libanon .....	5	5	-	1	3	6	2	22	18	4	-
Pakistan .....	2	-	-	-	4	-	1	7	4	3	-
Philippinen .....	4	-	-	3	1	-	1	9	8	1	-
Sri Lanka .....	4	-	-	1	4	-	1	10	2	8	-
Syrien .....	5	2	1	1	-	-	5	14	8	6	-
Thailand .....	19	4	4	2	5	7	11	52	28	24	-
Vietnam .....	43	5	9	2	15	4	11	89	32	57	-
Übriges Asien 3) .....	113	3	5	9	97	14	27	268	81	187	-
Australien .....	9	1	-	-	1	-	-	11	3	8	-
Australien .....	3	-	-	-	1	-	-	4	1	3	-
Neuseeland .....	-	-	-	-	-	-	-	-	-	-	-
Übriges Australien/Ozeanien .....	6	1	-	-	-	-	-	7	2	5	-
Staatenlos .....	1	-	-	-	7	-	2	10	8	2	-
Ungeklärt .....	6	-	1	-	4	3	3	17	8	9	-
Zusammen	5 157	474	380	517	1 929	654	1 794	10 905	5 400	5 504	1

1) Serbien und Montenegro. - 2) Ehemalige jugoslawische Republik. - 3) Einschl. Teilgebiete der ehemaligen Sowjetunion (ohne Estland, Lettland, Litauen, Moldau, Russland, Ukraine und Weißrussland).

## 4.6. Schüler nach schulischer Vorbildung

Schulische Vorbildung	Schüler insgesamt			davon an					
				staatlichen		kommunalen		privaten	
				Berufsschulen					
	ins- gesamt	männ- lich	aus- länd.	zu- sammen	männ- lich	zu- sammen	männ- lich	zu- sammen	männ- lich

## Insgesamt

Erfüllte Vollzeitschulpflicht o. Abschluss	15 610	10 701	2 864	11 333	7 903	4 274	2 798	3	-
Abschluss der Schule zur individuellen Lernförderung .....	2 040	1 469	208	1 743	1 242	296	227	1	-
Hauptschulabschluss .....	139 078	92 354	12 052	101 367	68 376	37 565	23 895	146	83
ohne qualifizierenden .....	63 354	42 080	6 659	45 749	30 944	17 569	11 129	36	7
mit qualifizierenden .....	75 724	50 274	5 393	55 618	37 432	19 996	12 766	110	76
Mittlerer Schulabschluss .....	101 959	51 364	3 097	63 690	32 662	38 170	18 625	99	77
Fachhochschulreife .....	8 315	3 791	339	4 539	2 213	3 776	1 578	-	-
fachgebunden .....	-	-	-	-	-	-	-	-	-
nicht fachgebunden .....	8 315	3 791	339	4 539	2 213	3 776	1 578	-	-
Hochschulreife .....	10 236	4 146	479	4 220	2 007	6 016	2 139	-	-
fachgebunden .....	9	6	8	7	6	2	-	-	-
nicht fachgebunden .....	10 227	4 140	471	4 213	2 001	6 014	2 139	-	-
Sonstiger allgemein bildender Abschluss ..	406	240	397	294	172	112	68	-	-
<b>Insgesamt</b>	<b>277 644</b>	<b>164 065</b>	<b>19 436</b>	<b>187 186</b>	<b>114 575</b>	<b>90 209</b>	<b>49 330</b>	<b>249</b>	<b>160</b>

## Neuaufnahmen in Jahrgangsstufe 10

Erfüllte Vollzeitschulpflicht o. Abschluss	5 642	3 733	1 307	3 848	2 574	1 793	1 159	1	-
Abschluss der Schule zur individuellen Lernförderung .....	657	456	61	559	376	97	80	1	-
Hauptschulabschluss .....	41 516	26 476	4 141	29 987	19 454	11 500	7 010	29	12
ohne qualifizierenden .....	19 715	12 564	2 292	14 259	9 222	5 447	3 340	9	2
mit qualifizierenden .....	21 801	13 912	1 849	15 728	10 232	6 053	3 670	20	10
Mittlerer Schulabschluss .....	26 880	14 076	782	17 124	9 226	9 733	4 830	23	20
Fachhochschulreife .....	2 100	995	76	1 169	580	931	415	-	-
fachgebunden .....	-	-	-	-	-	-	-	-	-
nicht fachgebunden .....	2 100	995	76	1 169	580	931	415	-	-
Hochschulreife .....	2 219	946	112	1 011	472	1 208	474	-	-
fachgebunden .....	2	2	2	2	2	-	-	-	-
nicht fachgebunden .....	2 217	944	110	1 009	470	1 208	474	-	-
Sonstiger allgemein bildender Abschluss ..	97	57	93	57	27	40	30	-	-
<b>Zusammen</b>	<b>79 111</b>	<b>46 739</b>	<b>6 572</b>	<b>53 755</b>	<b>32 709</b>	<b>25 302</b>	<b>13 998</b>	<b>54</b>	<b>32</b>

## Neuaufnahmen in Jahrgangsstufe 11

Erfüllte Vollzeitschulpflicht o. Abschluss	687	426	152	428	268	259	158	-	-
Abschluss der Schule zur individuellen Lernförderung .....	40	31	6	37	29	3	2	-	-
Hauptschulabschluss .....	2 933	1 727	314	1 923	1 125	1 007	602	3	-
ohne qualifizierenden .....	1 586	903	173	1 050	612	533	291	3	-
mit qualifizierenden .....	1 347	824	141	873	513	474	311	-	-
Mittlerer Schulabschluss .....	7 810	3 061	335	4 649	1 857	3 161	1 204	-	-
Fachhochschulreife .....	1 222	533	46	641	304	581	229	-	-
fachgebunden .....	-	-	-	-	-	-	-	-	-
nicht fachgebunden .....	1 222	533	46	641	304	581	229	-	-
Hochschulreife .....	1 580	598	79	567	255	1 013	343	-	-
fachgebunden .....	2	1	2	1	1	1	-	-	-
nicht fachgebunden .....	1 578	597	77	566	254	1 012	343	-	-
Sonstiger allgemein bildender Abschluss ..	36	18	34	28	14	8	4	-	-
<b>Zusammen</b>	<b>14 308</b>	<b>6 394</b>	<b>966</b>	<b>8 273</b>	<b>3 852</b>	<b>6 032</b>	<b>2 542</b>	<b>3</b>	<b>-</b>

## 4.7. Schüler nach ISCED-Bildungsbereich

Gebiet	Schul- träger	Schüler ins- gesamt	davon nach ISCED 1) - Bildungsbereich			
			Sekundar- bereich I	Sekundarbereich II		Post-sekun- därer, nicht- tertiärer Bereich
				allgemein bildend	beruf- lich	
			ISCED 2	ISCED 3A	ISCED 3B	ISCED 4A
Oberbayern .....	staatl.	45 341	3 287	3	39 923	2 128
	komm.	42 196	2 160	-	34 134	5 902
	privat	-	-	-	-	-
	zusam.	87 537	5 447	3	74 057	8 030
Niederbayern .....	staatl.	27 498	1 512	1	24 998	987
	komm.	-	-	-	-	-
	privat	-	-	-	-	-
	zusam.	27 498	1 512	1	24 998	987
Oberpfalz .....	staatl.	16 297	1 147	-	14 700	450
	komm.	9 497	282	-	8 438	777
	privat	-	-	-	-	-
	zusam.	25 794	1 429	-	23 138	1 227
Oberfranken .....	staatl.	25 693	2 167	-	21 935	1 591
	komm.	-	-	-	-	-
	privat	-	-	-	-	-
	zusam.	25 693	2 167	-	21 935	1 591
Mittelfranken .....	staatl.	22 019	2 398	-	18 111	1 510
	komm.	19 251	1 304	-	16 176	1 771
	privat	75	-	-	75	-
	zusam.	41 345	3 702	-	34 362	3 281
Unterfranken .....	staatl.	21 662	1 799	-	19 032	831
	komm.	7 388	203	-	6 477	708
	privat	174	-	-	174	-
	zusam.	29 224	2 002	-	25 683	1 539
Schwaben .....	staatl.	28 676	2 368	-	25 050	1 258
	komm.	11 877	1 246	1	9 997	633
	privat	-	-	-	-	-
	zusam.	40 553	3 614	1	35 047	1 891
Bayern	staatl.	187 186	14 678	4	163 749	8 755
	komm.	90 209	5 195	1	75 222	9 791
	privat	249	-	-	249	-
	insges.	277 644	19 873	5	239 220	18 546

1) ISCED = International Standard Classification of Education.

## 4.8. Schüler nach wöchentlich erteilten Unterrichtsstunden

Gebiet	Schul- träger	Schüler ins- gesamt	davon Schüler in Klassen mit										
			wen- iger als 5	5	6	7	8	9	10	11	12	13 bis 29	30 oder mehr
			Wochenstunden										
Oberbayern ..	staatl.	45 341	-	84	752	458	1 866	15 940	128	168	815	9 729	15 401
	komm.	42 196	-	-	25	301	671	11 078	164	24	61	6 342	23 530
	privat	-	-	-	-	-	-	-	-	-	-	-	-
	zusam.	87 537	-	84	777	759	2 537	27 018	292	192	876	16 071	38 931
Niederbayern	staatl.	27 498	-	-	125	93	857	8 659	150	23	246	4 527	12 818
	komm.	-	-	-	-	-	-	-	-	-	-	-	-
	privat	-	-	-	-	-	-	-	-	-	-	-	-
	zusam.	27 498	-	-	125	93	857	8 659	150	23	246	4 527	12 818
Oberpfalz ...	staatl.	16 297	-	-	16	346	1 049	6 069	40	21	359	4 427	3 970
	komm.	9 497	-	-	45	306	428	4 126	26	134	147	2 498	1 787
	privat	-	-	-	-	-	-	-	-	-	-	-	-
	zusam.	25 794	-	-	61	652	1 477	10 195	66	155	506	6 925	5 757
Oberfranken .	staatl.	25 693	-	-	306	52	1 707	7 828	80	149	800	4 688	10 083
	komm.	-	-	-	-	-	-	-	-	-	-	-	-
	privat	-	-	-	-	-	-	-	-	-	-	-	-
	zusam.	25 693	-	-	306	52	1 707	7 828	80	149	800	4 688	10 083
Mittelfranken	staatl.	22 019	-	-	397	147	1 857	4 903	313	18	138	3 717	10 529
	komm.	19 251	-	-	41	-	901	6 471	-	23	-	4 888	6 927
	privat	75	-	-	-	-	-	55	-	-	-	20	-
	zusam.	41 345	-	-	438	147	2 758	11 429	313	41	138	8 625	17 456
Unterfranken	staatl.	21 662	-	262	86	87	1 071	6 493	100	63	354	3 956	9 190
	komm.	7 388	-	-	-	-	381	2 075	56	-	46	1 524	3 306
	privat	174	-	-	-	-	-	43	-	48	-	83	-
	zusam.	29 224	-	262	86	87	1 452	8 611	156	111	400	5 563	12 496
Schwaben ....	staatl.	28 676	-	15	749	180	1 279	9 230	662	86	382	7 346	8 747
	komm.	11 877	-	-	-	42	888	3 446	30	67	79	3 596	3 729
	privat	-	-	-	-	-	-	-	-	-	-	-	-
	zusam.	40 553	-	15	749	222	2 167	12 676	692	153	461	10 942	12 476
Bayern	staatl.	187 186	-	361	2 431	1 363	9 686	59 122	1 473	528	3 094	38 390	70 738
	komm.	90 209	-	-	111	649	3 269	27 196	276	248	333	18 848	39 279
	privat	249	-	-	-	-	-	98	-	48	-	103	-
	insges.	277 644	-	361	2 542	2 012	12 955	86 416	1 749	824	3 427	57 341	110 017



## 4.9. Kurse und Teilnehmer in ausgewählten Fächern

Fach	Zahl der Kurse/ Klassen	Teil- nehmer insgesamt	davon Schüler mit					
			Einzeltagesunterricht		Blockunterricht		Vollzeitunterricht	
			ins- gesamt	darunter BGJ-k	ins- gesamt	darunter BGJ-k	BGJ-s	BVJ
Staatliche Berufsschulen								
Differenzierter Pflicht- unterricht Plusprogramm ..	234	3 806	2 462	201	1 251	52	75	18
Wahlunterricht								
Datenverarbeitung/ Informationstechnik .....	35	636	380	-	236	54	-	20
Förderunterricht für								
Deutsch .....	4	60	42	20	-	-	-	18
Mathematik .....	3	26	24	-	2	-	-	-
fachlicher Unterricht ..	225	3 569	1 778	283	1 597	262	194	-
Sonstiges 1) .....	38	774	159	78	592	120	23	-
Kurzschrift .....	-	-	-	-	-	-	-	-
Sport .....	91	2 365	1 262	-	960	106	81	62
Sonstiges 1) (ohne Fremdsprachen) .....	44	868	549	-	287	-	32	-
Zusammen	674	12 104	6 656	582	4 925	594	405	118
Kommunale Berufsschulen								
Differenzierter Pflicht- unterricht Plusprogramm ..	313	7 584	2 623	137	4 937	-	-	24
Wahlunterricht								
Datenverarbeitung/ Informationstechnik .....	12	187	134	48	53	53	-	-
Förderunterricht für								
Deutsch .....	5	96	-	-	75	75	-	21
Mathematik .....	10	109	7	-	102	45	-	-
fachlicher Unterricht ..	203	4 185	1 913	-	2 272	158	-	-
Sonstiges 1) .....	24	409	150	-	219	59	-	40
Kurzschrift .....	-	-	-	-	-	-	-	-
Sport .....	354	8 523	2 937	-	5 537	24	-	49
Sonstiges 1) (ohne Fremdsprachen) .....	24	156	-	-	156	22	-	-
Zusammen	945	21 249	7 764	185	13 351	436	-	134
Private Berufsschulen								
Differenzierter Pflicht- unterricht Plusprogramm ..	-	-	-	-	-	-	-	-
Wahlunterricht								
Datenverarbeitung/ Informationstechnik .....	-	-	-	-	-	-	-	-
Förderunterricht für								
Deutsch .....	-	-	-	-	-	-	-	-
Mathematik .....	-	-	-	-	-	-	-	-
fachlicher Unterricht ..	-	-	-	-	-	-	-	-
Sonstiges 1) .....	-	-	-	-	-	-	-	-
Kurzschrift .....	-	-	-	-	-	-	-	-
Sport .....	-	-	-	-	-	-	-	-
Sonstiges 1) (ohne Fremdsprachen) .....	-	-	-	-	-	-	-	-
Zusammen	-	-	-	-	-	-	-	-
Insgesamt								
Differenzierter Pflicht- unterricht Plusprogramm ..	547	11 390	5 085	338	6 188	52	75	42
Wahlunterricht								
Datenverarbeitung/ Informationstechnik .....	47	823	514	48	289	107	-	20
Förderunterricht für								
Deutsch .....	9	156	42	20	75	75	-	39
Mathematik .....	13	135	31	-	104	45	-	-
fachlicher Unterricht ..	428	7 754	3 691	283	3 869	420	194	-
Sonstiges 1) .....	62	1 183	309	78	811	179	23	40
Kurzschrift .....	-	-	-	-	-	-	-	-
Sport .....	445	10 888	4 199	-	6 497	130	81	111
Sonstiges 1) (ohne Fremdsprachen) .....	68	1 024	549	-	443	22	32	-
Insgesamt	1 619	33 353	14 420	767	18 276	1 030	405	252

1) Alle weiteren an den Schulen angebotenen Wahlfächer.

## 4.10. Schüler nach Gastschulverhältnissen

Gebiet	Schul- träger	Gastschul- verhältnisse		davon					
				bayerische Gastschüler		außerbayerische Gastschüler		Um- schüler	
		insgesamt	männlich	zusammen	männlich	zusammen	männlich	zusammen	männlich
Oberbayern .....	staatl.	2 327	1 525	1 967	1 291	5	5	355	229
	komm.	2 595	1 785	2 007	1 379	99	84	489	322
	privat	-	-	-	-	-	-	-	-
	zusam.	4 922	3 310	3 974	2 670	104	89	844	551
Niederbayern .....	staatl.	2 167	1 487	1 444	1 021	24	18	699	448
	komm.	-	-	-	-	-	-	-	-
	privat	-	-	-	-	-	-	-	-
	zusam.	2 167	1 487	1 444	1 021	24	18	699	448
Oberpfalz .....	staatl.	695	474	488	353	3	2	204	119
	komm.	449	292	310	185	-	-	139	107
	privat	-	-	-	-	-	-	-	-
	zusam.	1 144	766	798	538	3	2	343	226
Oberfranken .....	staatl.	2 893	1 781	1 535	848	479	358	879	575
	komm.	-	-	-	-	-	-	-	-
	privat	-	-	-	-	-	-	-	-
	zusam.	2 893	1 781	1 535	848	479	358	879	575
Mittelfranken .....	staatl.	2 048	1 402	1 533	1 035	20	19	495	348
	komm.	1 151	758	662	443	26	22	463	293
	privat	-	-	-	-	-	-	-	-
	zusam.	3 199	2 160	2 195	1 478	46	41	958	641
Unterfranken .....	staatl.	1 521	1 105	928	698	217	157	376	250
	komm.	412	245	89	35	63	29	260	181
	privat	-	-	-	-	-	-	-	-
	zusam.	1 933	1 350	1 017	733	280	186	636	431
Schwaben .....	staatl.	3 967	3 090	3 215	2 596	189	120	563	374
	komm.	1 233	758	1 066	657	3	-	164	101
	privat	-	-	-	-	-	-	-	-
	zusam.	5 200	3 848	4 281	3 253	192	120	727	475
Bayern	staatl.	15 618	10 864	11 110	7 842	937	679	3 571	2 343
	komm.	5 840	3 838	4 134	2 699	191	135	1 515	1 004
	privat	-	-	-	-	-	-	-	-
	insges.	21 458	14 702	15 244	10 541	1 128	814	5 086	3 347

## 4.11. Schüler nach der Unterrichtsorganisation

Gebiet	Schul-träger	Schüler ins-gesamt	davon Schüler in Klassen						darunter Schüler in Fach-klassen 2)
			mit wöchentlichem Einzeltagesunterricht		mit Block-unterricht		des Berufs-grund-schul-jahres (BGJ-s)	des Berufs-vorbe-reitungs-jahres (BVJ)	
			ins-gesamt	darunter Berufs-grund-bildungs-jahr-k 1)	ins-gesamt	darunter Berufs-grund-bildungs-jahr-k 1)			
Oberbayern .....	staatl.	45 341	29 798	2 981	14 325	2 545	1 080	138	31 424
	komm.	42 196	18 060	1 074	23 564	2 613	190	382	33 389
	privat	-	-	-	-	-	-	-	-
	zusam.	87 537	47 858	4 055	37 889	5 158	1 270	520	64 813
Niederbayern .....	staatl.	27 498	14 499	1 314	12 227	2 346	558	214	18 893
	komm.	-	-	-	-	-	-	-	-
	privat	-	-	-	-	-	-	-	-
	zusam.	27 498	14 499	1 314	12 227	2 346	558	214	18 893
Oberpfalz .....	staatl.	16 297	12 171	1 555	3 548	503	413	165	10 598
	komm.	9 497	7 661	746	1 750	190	68	18	6 713
	privat	-	-	-	-	-	-	-	-
	zusam.	25 794	19 832	2 301	5 298	693	481	183	17 311
Oberfranken .....	staatl.	25 693	15 239	1 264	9 694	1 386	400	360	16 963
	komm.	-	-	-	-	-	-	-	-
	privat	-	-	-	-	-	-	-	-
	zusam.	25 693	15 239	1 264	9 694	1 386	400	360	16 963
Mittelfranken .....	staatl.	22 019	11 121	936	9 864	1 615	641	393	13 672
	komm.	19 251	11 700	861	6 831	748	96	624	14 874
	privat	75	75	20	-	-	-	-	75
	zusam.	41 345	22 896	1 817	16 695	2 363	737	1 017	28 621
Unterfranken .....	staatl.	21 662	12 111	940	8 811	1 747	379	361	13 780
	komm.	7 388	3 988	180	3 238	435	85	77	5 502
	privat	174	174	36	-	-	-	-	82
	zusam.	29 224	16 273	1 156	12 049	2 182	464	438	19 364
Schwaben .....	staatl.	28 676	19 627	1 598	8 179	1 106	613	257	18 868
	komm.	11 877	8 086	985	3 516	326	126	149	8 425
	privat	-	-	-	-	-	-	-	-
	zusam.	40 553	27 713	2 583	11 695	1 432	739	406	27 293
Bayern	staatl.	187 186	114 566	10 588	66 648	11 248	4 084	1 888	124 198
	komm.	90 209	49 495	3 846	38 899	4 312	565	1 250	68 903
	privat	249	249	56	-	-	-	-	157
	insges.	277 644	164 310	14 490	105 547	15 560	4 649	3 138	193 258

1) Einschl. Jungarbeiter in Klassen des BGJ-k. - 2) Einschl. BGJ-k.

## 4.12. Schüler nach Berufsfeld, Schulträger,

Berufsfeld	Schul- träger	Schüler		darunter			
				BGJ-k 1)		ausländisch	
		ins- gesamt	männ- lich	ins- gesamt	männ- lich	zu- sammen	männ- lich
Wirtschaft .....	staatlich	46 917	17 476	389	149	2 071	814
	kommunal	25 470	10 825	117	58	2 377	1 136
	privat	-	-	-	-	-	-
	zusammen	72 387	28 301	506	207	4 448	1 950
Metall .....	staatlich	42 933	41 750	9 439	9 240	1 635	1 619
	kommunal	12 519	11 932	2 828	2 731	1 295	1 280
	privat	118	102	22	19	1	1
	zusammen	55 570	53 784	12 289	11 990	2 931	2 900
Elektro .....	staatlich	12 664	12 285	2 666	2 590	350	348
	kommunal	6 195	6 041	1 186	1 148	419	418
	privat	56	56	14	14	-	-
	zusammen	18 915	18 382	3 866	3 752	769	766
Bautechnik .....	staatlich	6 730	6 418	1 481	1 406	228	223
	kommunal	2 260	2 036	396	331	134	128
	privat	-	-	-	-	-	-
	zusammen	8 990	8 454	1 877	1 737	362	351
Holztechnik .....	staatlich	3 509	3 312	18	17	48	46
	kommunal	550	497	-	-	15	14
	privat	-	-	-	-	-	-
	zusammen	4 059	3 809	18	17	63	60
Bekleidung .....	staatlich	355	13	76	2	14	3
	kommunal	284	14	54	5	27	4
	privat	-	-	-	-	-	-
	zusammen	639	27	130	7	41	7
Chemie .....	staatlich	1 162	746	-	-	42	31
	kommunal	1 158	604	73	33	47	31
	privat	-	-	-	-	-	-
	zusammen	2 320	1 350	73	33	89	62
Drucktechnik .....	staatlich	389	253	88	64	7	5
	kommunal	2 306	1 527	119	108	131	107
	privat	-	-	-	-	-	-
	zusammen	2 695	1 780	207	172	138	112
Farb- und Raumgestaltung .....	staatlich	3 901	3 515	285	235	240	228
	kommunal	2 101	1 614	70	42	339	319
	privat	-	-	-	-	-	-
	zusammen	6 002	5 129	355	277	579	547
Gesundheit .....	staatlich	10 676	45	2 172	21	582	3
	kommunal	6 443	52	1 221	15	999	9
	privat	-	-	-	-	-	-
	zusammen	17 119	97	3 393	36	1 581	12
Körperpflege .....	staatlich	4 490	216	1 286	86	385	30
	kommunal	1 910	178	501	59	429	58
	privat	-	-	-	-	-	-
	zusammen	6 400	394	1 787	145	814	88
Ernährung/Hauswirtschaft .....	staatlich	19 112	7 825	2 764	1 225	738	300
	kommunal	8 386	3 818	1 354	662	669	334
	privat	75	2	20	-	-	-
	zusammen	27 573	11 645	4 138	1 887	1 407	634
Agrarwirtschaft .....	staatlich	3 889	2 550	699	389	35	23
	kommunal	962	440	159	128	31	16
	privat	-	-	-	-	-	-
	zusammen	4 851	2 990	858	517	66	39

1) Berufsgrundbildungsjahr kooperativ; einschl. Jungarbeiter in Klassen des BGJ-k.

## Jahrgangsstufen bzw. Regierungsbezirken

davon in Jahrgangsstufe				Von den Schülern besuchten eine Schule im Regierungsbezirk						
10	11	12	13	Ober- bayern	Nieder- bayern	Ober- pfalz	Ober- franken	Mittel- franken	Unter- franken	Schwa- ben
11 605 5 551 -	16 179 9 037 -	14 251 8 176 -	4 882 2 706 -	12 153 12 548 -	6 350 - -	3 448 2 347 -	6 280 - -	5 466 5 741 -	5 027 2 204 -	8 193 2 630 -
17 156	25 216	22 427	7 588	24 701	6 350	5 795	6 280	11 207	7 231	10 823
11 372 3 069 22 14 463	11 218 3 412 32 14 662	11 333 3 479 34 14 846	9 010 2 559 30 11 599	9 933 5 154 - 15 087	6 904 - - 6 904	3 939 1 760 - 5 699	5 541 - - 5 541	4 807 2 371 - 7 178	5 420 912 118 6 450	6 389 2 322 - 8 711
3 415 1 462 14 4 891	3 328 1 600 15 4 943	3 358 1 851 14 5 223	2 563 1 282 13 3 858	3 236 2 542 - 5 778	1 866 - - 1 866	1 580 856 - 2 436	1 441 - - 1 441	1 378 1 345 - 2 723	1 418 501 56 1 975	1 745 951 - 2 696
1 966 503 - 2 469	2 220 853 - 3 073	2 544 904 - 3 448	- - - -	1 341 600 - 1 941	1 388 - - 1 388	840 214 - 1 054	818 - - 818	611 557 - 1 168	583 628 - 1 211	1 149 261 - 1 410
130 2 - 132	1 605 260 - 1 865	1 726 288 - 2 014	48 - - 48	1 095 184 - 1 279	527 - - 527	318 105 - 423	347 - - 347	386 112 - 498	411 52 - 463	425 97 - 522
114 89 - 203	148 100 - 248	93 95 - 188	- - - -	59 164 - 223	74 - - 74	37 27 - 64	63 - - 63	- 27 - 27	122 - - 122	- 66 - 66
372 405 - 777	344 333 - 677	322 307 - 629	124 113 - 237	450 473 - 923	- - - -	- 102 - 102	328 - - 328	177 289 - 466	- 120 - 120	207 174 - 381
109 608 - 717	121 744 - 865	159 954 - 1 113	- - - -	- 1 013 - 1 013	- - - -	- 269 - 269	239 - - 239	- 523 - 523	- 218 - 218	150 283 - 433
1 385 725 - 2 110	1 171 648 - 1 819	1 345 728 - 2 073	- - - -	772 1 161 - 1 933	729 - - 729	257 188 - 445	685 - - 685	496 381 - 877	698 125 - 823	264 246 - 510
3 542 2 178 - 5 720	3 569 1 982 - 5 551	3 522 2 099 - 5 621	43 184 - 227	3 109 2 497 - 5 606	1 543 - - 1 543	1 076 630 - 1 706	1 409 - - 1 409	794 1 835 - 2 629	1 311 494 - 1 805	1 434 987 - 2 421
1 447 682 - 2 129	1 433 567 - 2 000	1 610 661 - 2 271	- - - -	1 207 898 - 2 105	647 - - 647	383 200 - 583	571 - - 571	614 392 - 1 006	536 162 - 698	532 258 - 790
6 791 2 847 20 9 658	6 300 2 742 28 9 070	6 021 2 797 27 8 845	- - - -	4 547 3 676 - 8 223	3 224 - - 3 224	1 546 1 262 - 2 808	2 606 - - 2 606	1 874 1 743 75 3 692	2 371 741 - 3 112	2 944 964 - 3 908
900 224 - 1 124	1 466 361 - 1 827	1 523 377 - 1 900	- - - -	664 806 - 1 470	374 - - 374	489 - - 489	336 - - 336	423 156 - 579	428 - - 428	1 175 - - 1 175

## Noch: 4.12. Schüler nach Berufsfeld, Schulträger,

Berufsfeld	Schul- träger	Schüler		darunter			
				BGJ-k 1)		ausländisch	
		ins- gesamt	männ- lich	ins- gesamt	männ- lich	zu- sammen	männ- lich
Sonstige Berufe .....	staatlich	11 693	6 744	169	125	413	234
	kommunal	13 904	6 156	55	51	1 100	370
	privat	-	-	-	-	-	-
	zusammen	25 597	12 900	224	176	1 513	604
<b>Schüler mit Ausbildungsvertrag</b>	<b>staatlich</b>	<b>168 420</b>	<b>103 148</b>	<b>21 532</b>	<b>15 549</b>	<b>6 788</b>	<b>3 907</b>
	<b>kommunal</b>	<b>84 448</b>	<b>45 734</b>	<b>8 133</b>	<b>5 371</b>	<b>8 012</b>	<b>4 224</b>
	<b>privat</b>	<b>249</b>	<b>160</b>	<b>56</b>	<b>33</b>	<b>1</b>	<b>1</b>
	<b>zusammen</b>	<b>253 117</b>	<b>149 042</b>	<b>29 721</b>	<b>20 953</b>	<b>14 801</b>	<b>8 132</b>
Berufsgrundschuljahr .....	staatlich	4 084	3 424	X	X	122	85
	kommunal	565	519	X	X	58	57
	privat	-	-	X	X	-	-
	zusammen	4 649	3 943	X	X	180	142
Berufsvorbereitungsjahr .....	staatlich	1 888	827	X	X	288	140
	kommunal	1 250	715	X	X	506	301
	privat	-	-	X	X	-	-
	zusammen	3 138	1 542	X	X	794	441
Mithelfende Familienangehörige .....	staatlich	252	116	4	2	49	25
	kommunal	-	-	-	-	-	-
	privat	-	-	-	-	-	-
	zusammen	252	116	4	2	49	25
Ungelernte Arbeitskräfte .....	staatlich	872	358	18	13	108	60
	kommunal	1 375	761	-	-	444	240
	privat	-	-	-	-	-	-
	zusammen	2 247	1 119	18	13	552	300
Ohne Berufstätigkeit und Arbeitslose ..	staatlich	8 609	4 751	202	145	1 593	924
	kommunal	1 643	1 028	25	18	688	444
	privat	-	-	-	-	-	-
	zusammen	10 252	5 779	227	163	2 281	1 368
Teilnehmer an Lehrgängen der Arbeitsverwaltung .....	staatlich	2 500	1 553	80	46	308	201
	kommunal	928	573	-	-	389	238
	privat	-	-	-	-	-	-
	zusammen	3 428	2 126	80	46	697	439
Maßnahmen der Arbeitsverwaltung mit verdichtetem Unterricht .....	staatlich	561	398	-	-	82	58
	kommunal	-	-	-	-	-	-
	privat	-	-	-	-	-	-
	zusammen	561	398	-	-	82	58
<b>Insgesamt</b>	<b>staatlich</b>	<b>187 186</b>	<b>114 575</b>	<b>21 836</b>	<b>15 755</b>	<b>9 338</b>	<b>5 400</b>
	<b>kommunal</b>	<b>90 209</b>	<b>49 330</b>	<b>8 158</b>	<b>5 389</b>	<b>10 097</b>	<b>5 504</b>
	<b>privat</b>	<b>249</b>	<b>160</b>	<b>56</b>	<b>33</b>	<b>1</b>	<b>1</b>
	<b>insgesamt</b>	<b>277 644</b>	<b>164 065</b>	<b>30 050</b>	<b>21 177</b>	<b>19 436</b>	<b>10 905</b>

1) Berufsgrundbildungsjahr kooperativ; einschl. Jungarbeiter in Klassen des BGJ-k.

## Jahrgangsstufen bzw. Regierungsbezirken

davon in Jahrgangsstufe				Von den Schülern besuchten eine Schule im Regierungsbezirk						
10	11	12	13	Ober- bayern	Nieder- bayern	Ober- pfalz	Ober- franken	Mittel- franken	Unter- franken	Schwa- ben
3 653	3 905	4 089	46	2 405	1 801	824	2 462	1 954	1 159	1 088
4 290	4 530	4 703	381	8 130	-	1 187	-	2 379	943	1 265
-	-	-	-	-	-	-	-	-	-	-
7 943	8 435	8 792	427	10 535	1 801	2 011	2 462	4 333	2 102	2 353
<b>46 801</b>	<b>53 007</b>	<b>51 896</b>	<b>16 716</b>	<b>40 971</b>	<b>25 427</b>	<b>14 737</b>	<b>23 126</b>	<b>18 980</b>	<b>19 484</b>	<b>25 695</b>
<b>22 635</b>	<b>27 169</b>	<b>27 419</b>	<b>7 225</b>	<b>39 846</b>	-	<b>9 147</b>	-	<b>17 851</b>	<b>7 100</b>	<b>10 504</b>
<b>56</b>	<b>75</b>	<b>75</b>	<b>43</b>	-	-	-	-	<b>75</b>	<b>174</b>	-
<b>69 492</b>	<b>80 251</b>	<b>79 390</b>	<b>23 984</b>	<b>80 817</b>	<b>25 427</b>	<b>23 884</b>	<b>23 126</b>	<b>36 906</b>	<b>26 758</b>	<b>36 199</b>
4 084	X	X	X	1 080	558	413	400	641	379	613
565	X	X	X	190	-	68	-	96	85	126
-	X	X	X	-	-	-	-	-	-	-
4 649	X	X	X	1 270	558	481	400	737	464	739
1 888	X	X	X	138	214	165	360	393	361	257
1 250	X	X	X	382	-	18	-	624	77	149
-	X	X	X	-	-	-	-	-	-	-
3 138	X	X	X	520	214	183	360	1 017	438	406
100	84	68	-	1	13	1	1	235	1	-
-	-	-	-	-	-	-	-	-	-	-
-	-	-	-	-	-	-	-	-	-	-
100	84	68	-	1	13	1	1	235	1	-
461	296	112	3	168	72	26	108	349	12	137
1 061	207	107	-	110	-	-	-	466	-	799
-	-	-	-	-	-	-	-	-	-	-
1 522	503	219	3	278	72	26	108	815	12	936
4 315	2 919	1 358	17	2 489	753	591	1 262	1 187	758	1 569
1 083	398	161	1	1 032	-	126	-	178	109	198
-	-	-	-	-	-	-	-	-	-	-
5 398	3 317	1 519	18	3 521	753	717	1 262	1 365	867	1 767
2 181	273	46	-	364	423	345	292	176	572	328
907	21	-	-	636	-	138	-	36	17	101
-	-	-	-	-	-	-	-	-	-	-
3 088	294	46	-	1 000	423	483	292	212	589	429
560	1	-	-	130	38	19	144	58	95	77
-	-	-	-	-	-	-	-	-	-	-
-	-	-	-	-	-	-	-	-	-	-
560	1	-	-	130	38	19	144	58	95	77
<b>60 390</b>	<b>56 580</b>	<b>53 480</b>	<b>16 736</b>	<b>45 341</b>	<b>27 498</b>	<b>16 297</b>	<b>25 693</b>	<b>22 019</b>	<b>21 662</b>	<b>28 676</b>
<b>27 501</b>	<b>27 795</b>	<b>27 687</b>	<b>7 226</b>	<b>42 196</b>	-	<b>9 497</b>	-	<b>19 251</b>	<b>7 388</b>	<b>11 877</b>
<b>56</b>	<b>75</b>	<b>75</b>	<b>43</b>	-	-	-	-	<b>75</b>	<b>174</b>	-
<b>87 947</b>	<b>84 450</b>	<b>81 242</b>	<b>24 005</b>	<b>87 537</b>	<b>27 498</b>	<b>25 794</b>	<b>25 693</b>	<b>41 345</b>	<b>29 224</b>	<b>40 553</b>

## 4.13. Schüler nach Berufen,

Be- rufs- nummer	Berufe	Schüler		darunter			
				in BGJ-k Klassen		ausländische Schüler	
		ins- gesamt	männ- lich	zu- sammen	männ- lich	zu- sammen	männ- lich
01101	Landwirt .....	1 167	1 076	-	-	2	1
01201	Winzer .....	49	45	-	-	-	-
02301	Tierwirt .....	21	11	-	-	1	1
02361	Fischwirt .....	85	81	32	30	5	5
02381	Pferdewirt .....	96	16	-	-	3	-
02401	Tierpfleger .....	138	40	-	-	1	1
05101	Gärtner - Baumschulen .....	182	126	45	35	2	2
05102	Gärtner - Friedhofsgärtnerei .....	24	19	7	5	1	1
05103	Gärtner - Garten- und Landschaftsbau .....	1 011	911	313	282	17	17
05104	Gärtner - Gemüsebau .....	99	67	26	16	3	3
05105	Gärtner - Obstbau .....	11	8	9	7	-	-
05106	Gärtner - Staudengärtnerei .....	236	120	94	50	5	2
05107	Gärtner - Zierpflanzenbau .....	569	279	175	87	7	5
05301	Florist .....	994	23	157	5	18	-
06211	Forstwirt .....	169	168	-	-	1	1
08051	Aufbereitungsmechaniker .....	27	27	-	-	-	-
10101	Naturwerksteinmechaniker .....	112	112	-	-	7	7
10111	Steinmetz und Steinbildhauer .....	278	263	-	-	4	4
10121	Steinmetz (auslaufend) .....	124	115	-	-	2	2
10181	Diamantschleifer .....	3	3	-	-	1	1
11201	Verfahrensmech. in der Steine- u. Erdenindustrie .....	61	61	-	-	5	5
11211	Betonstein- und Terrazzohersteller .....	1	1	-	-	-	-
11212	Betonfertigteilbauer .....	32	32	-	-	-	-
12101	Keramiker .....	39	4	-	-	3	-
12111	Figurenkeramformer .....	3	-	-	-	-	-
12112	Industriekeramiker .....	54	47	-	-	2	1
12121	Kerammodelleinrichter .....	8	6	-	-	-	-
12122	Kerammodelleur .....	4	1	-	-	-	-
13121	Glasmacher .....	10	9	-	-	-	-
13130	Verfahrensmechaniker Glastechnik .....	57	55	-	-	5	5
13161	Glasapparatebauer .....	4	3	-	-	-	-
13501	Flachglasmechaniker .....	36	36	-	-	1	1
13502	Glasveredler .....	3	2	-	-	-	-
13561	Feinoptiker .....	75	42	-	-	1	1
13581	Brillenoptikschleifer 1) .....	18	11	-	-	-	-
14101	Chemiebetriebsjungwerker .....	41	35	-	-	4	3
14102	Chemikant .....	584	508	5	5	38	35
14111	Pharmakant .....	26	14	10	5	-	-
14181	Wachszieher .....	28	7	-	-	1	1
14211	Chemielaborjungwerker .....	7	4	-	-	1	-
14581	Vulkaniseur und Reifenmechaniker .....	111	110	-	-	10	10
15302	Verfahrensmech. für Kunststoff- u. Kautschuktechnik - Formteile	1 024	987	20	20	30	30
15303	Verfahrensmech. für Kunststoff- u. Kautschuktechnik - Halbzeuge	100	98	-	-	4	4
15305	Verfahrensmech. für Kunststoff- u. Kautschuktechnik - Bauteile	63	55	1	1	5	5
16201	Verpackungsmittelmechaniker .....	219	198	-	-	10	9
17205	Mediengestalter für Digital- und Printmedien - Design .....	1 160	536	36	17	33	21
17206	Mediengestalter für Digital- und Printmedien - Medienberatung .....	45	17	1	-	-	-
17207	Mediengestalter für Digital- und Printmedien - Operating .....	361	217	8	7	15	8
17208	Mediengestalter für Digital- und Printmedien - Technik .....	31	24	1	1	4	3
17213	Dekorvorlagenhersteller .....	2	2	-	-	-	-
17361	Flexograf .....	2	1	1	1	-	-
17405	Drucker - Flachdruck .....	613	590	56	53	41	40
17406	Drucker - Hochdruck .....	46	44	21	20	5	5
17407	Drucker - Tiefdruck .....	80	71	37	34	1	1
17408	Drucker - Digitaldruck .....	8	8	1	1	1	1
17511	Siebdrucker .....	116	99	21	21	18	18
17531	Textilveredler - Druckerei .....	3	1	-	-	-	-
17801	Buchbinder .....	233	173	24	17	20	15
18101	Holzbearbeitungsmechaniker .....	139	139	-	-	3	3
18511	Drechsler (Elfenbeinschnitzer) .....	16	12	-	-	2	2
18521	Holzbildhauer .....	8	3	-	-	2	1
18531	Bürsten- u. Pinselmacher .....	47	36	-	-	3	3
19101	Verfahrensmech. in der Hütten- und Halbzeugindustrie .....	30	30	10	10	1	1
20101	Gießereimechaniker - -Handformguss .....	123	122	30	30	13	13
20105	Gießereimechaniker - Maschinenform-, Druck- und Kokillenguss ..	101	100	25	25	13	12
20161	Metall- und Glockengießer - Kunst- und Glockenguss .....	7	6	2	2	-	-
20162	Metall- und Glockengießer - Metallgusstechnik .....	2	2	2	2	-	-

1) Auslaufender Ausbildungsberuf



## Jahrgangsstufen bzw. Regierungsbezirken

davon in Jahrgangsstufe				Von den Schülern besuchten eine Schule im Regierungsbezirk						
10	11	12	13	Ober- bayern	Nieder- bayern	Ober- pfalz	Ober- franken	Mittel- franken	Unter- franken	Schwa- ben
13	590	564	-	323	170	112	104	144	72	242
-	23	26	-	-	-	-	-	-	49	-
-	-	21	-	-	-	-	-	21	-	-
32	29	24	-	85	-	-	-	-	-	-
-	41	55	-	96	-	-	-	-	-	-
50	49	39	-	-	-	-	-	138	-	-
45	66	71	-	17	9	10	6	3	3	134
7	13	4	-	17	-	-	-	6	-	1
326	332	353	-	344	22	23	33	45	32	512
26	37	36	-	42	8	-	7	16	7	19
9	-	2	-	2	1	-	-	-	4	4
103	65	68	-	88	39	10	40	9	27	23
175	219	175	-	147	36	61	56	86	98	85
270	313	411	-	309	89	104	90	111	136	155
68	50	51	-	-	-	169	-	-	-	-
12	9	6	-	-	-	27	-	-	-	-
50	40	22	-	112	-	-	-	-	-	-
123	85	70	-	89	-	-	189	-	-	-
-	63	61	-	102	-	-	22	-	-	-
-	2	1	-	-	-	-	-	-	3	-
24	20	17	-	-	-	61	-	-	-	-
-	1	-	-	-	-	-	1	-	-	-
11	10	11	-	-	-	-	32	-	-	-
8	13	18	-	-	39	-	-	-	-	-
-	1	2	-	-	-	-	3	-	-	-
14	14	26	-	-	-	-	54	-	-	-
2	4	2	-	-	-	-	8	-	-	-
1	-	3	-	-	-	-	4	-	-	-
2	6	2	-	-	10	-	-	-	-	-
20	18	19	-	-	57	-	-	-	-	-
3	-	1	-	-	4	-	-	-	-	-
10	12	14	-	-	36	-	-	-	-	-
1	-	2	-	-	3	-	-	-	-	-
20	19	25	11	-	75	-	-	-	-	-
8	5	5	-	-	18	-	-	-	-	-
22	19	-	-	1	-	-	-	40	-	-
159	165	166	94	452	-	41	-	-	-	91
10	10	6	-	6	-	20	-	-	-	-
-	17	11	-	28	-	-	-	-	-	-
5	2	-	-	-	-	-	2	5	-	-
33	42	36	-	111	-	-	-	-	-	-
356	328	340	-	199	-	-	380	425	20	-
45	37	18	-	100	-	-	-	-	-	-
11	13	39	-	62	-	-	-	-	1	-
80	75	64	-	-	-	-	-	-	-	219
289	387	484	-	337	-	140	117	229	140	197
17	9	19	-	5	-	-	1	34	-	5
92	104	165	-	130	-	26	39	87	20	59
11	10	10	-	19	-	4	1	3	1	3
-	-	2	-	-	-	-	2	-	-	-
1	-	1	-	-	-	-	1	-	1	-
129	198	286	-	236	-	48	56	89	42	142
24	17	5	-	2	-	9	8	20	-	7
47	22	11	-	5	-	35	-	11	13	16
4	4	-	-	3	-	1	1	2	1	-
41	38	37	-	62	-	6	15	29	-	4
1	1	1	-	-	-	-	3	-	-	-
62	76	95	-	214	-	-	-	19	-	-
55	48	36	-	139	-	-	-	-	-	-
6	4	6	-	-	-	-	-	-	16	-
3	3	2	-	-	-	-	-	-	8	-
17	14	16	-	-	-	-	-	47	-	-
10	7	7	6	-	-	-	-	30	-	-
30	36	55	2	-	1	-	104	4	3	11
25	22	54	-	-	-	-	101	-	-	-
2	3	2	-	-	1	-	6	-	-	-
2	-	-	-	-	-	-	2	-	-	-

## NOCH: 4.13. Schüler nach Berufen,

Be- rufs- nummer	Berufe	Schüler		darunter			
				in BGJ-k Klassen		ausländische Schüler	
		ins- gesamt	männ- lich	zu- sammen	männ- lich	zu- sammen	männ- lich
21251	Kabeljungwerker .....	22	22	-	-	1	1
22101	Dreher 1).....	33	32	-	-	5	5
22111	Zerspanungsmechaniker - Drehtechnik .....	1 327	1 283	328	315	86	86
22122	Zerspanungsmechaniker - Automaten-Drehtechnik .....	163	157	42	41	9	9
22212	Zerspanungsmechaniker - Frästechnik .....	843	821	212	206	49	48
22501	Metallschleifer .....	1	1	1	1	-	-
22511	Zerspanungsmechaniker - Schleiftechnik .....	142	131	34	32	7	7
23401	Galvaniseur .....	123	113	-	-	16	15
24120	Konstruktionsmechaniker - Schweißtechnik .....	72	72	16	16	4	4
24122	Anlagenmechaniker - Schweißtechnik .....	30	30	7	7	-	-
25201	Anlagenmechaniker - Apparatechnik .....	149	148	43	43	5	5
25221	Behälter- und Apparatebauer / Kupferschmied .....	39	39	7	7	1	1
25401	Metallbauer - Konstruktionstechnik .....	3 803	3 776	852	846	211	211
25402	Metallbauer - Metallgestaltung .....	207	199	51	45	5	5
25403	Metallbauer - Anlagen- und Fördertechnik 1).....	46	46	11	11	2	2
25404	Metallbauer - Landtechnik 1).....	11	11	1	1	-	-
25405	Metallbauer - Fahrzeugbau 1).....	32	31	7	7	-	-
25406	Metallbauer - Nutzfahrzeugbau/Fahrzeugkonstruktionstechnik .....	10	10	5	5	-	-
25411	Konstruktionsmechaniker - Ausrüstungstechnik .....	496	490	108	108	32	32
25501	Konstruktionsmech. - Metall- und Schiffsbautechnik .....	264	264	44	44	10	10
25911	Rolladen- und Jalousiebauer .....	107	105	-	-	5	5
26101	Klempner .....	934	924	260	259	35	35
26401	Anlagenmechaniker - Versorgungstechnik .....	271	270	95	95	26	26
26501	Konstruktionsmechaniker - Feinblechbautechnik .....	564	540	138	130	45	45
26611	Kälteanlagenbauer .....	317	314	-	-	21	20
26701	Anlagenmechaniker - Sanitär- und Heizungstechnik .....	1 344	1 334	1 087	1 079	64	64
26711	Gas- und Wasserinstallateur 1).....	1 826	1 815	-	-	145	145
26801	Zentralheizungs- und Lüftungsbauer 1).....	2 497	2 493	-	-	113	113
27301	Industriemechaniker - Maschinen- und Systemtechnik .....	5 223	5 088	1 282	1 247	215	214
27302	Maschinenbaumechaniker - Allgemeiner Maschinenbau 1).....	1 268	1 249	49	49	66	65
27304	Maschinenbaumechaniker - Erzeugende Mechanik 1).....	133	132	2	2	11	11
27401	Industriemechaniker - Betriebstechnik .....	2 199	2 163	543	535	104	104
27601	Industriemechaniker - Produktionstechnik .....	862	790	220	202	33	33
27811	Teilezurichter .....	320	282	66	65	71	67
27822	Maschinenzusammensetzer .....	12	11	-	-	3	3
27823	Fertigungsmechaniker .....	672	619	248	223	68	66
28101	Automobilmechaniker 1).....	371	359	-	-	17	17
28102	Kraftfahrzeugmechaniker - PKW-Instandhaltung 1).....	9 141	9 002	-	-	736	736
28103	Kraftfahrzeugmechaniker - Nutzkraftwageninstandhaltung 1).....	1 016	1 009	-	-	49	49
28104	Kraftfahrzeugmechaniker - Kraftradinstandhaltung 1).....	96	92	-	-	4	4
28131	Zweiradmechaniker 1).....	232	227	-	-	8	8
28150	Kfz-Mechatroniker - PKW-Technik .....	2 975	2 930	2 776	2 735	171	171
28152	Kfz-Mechatroniker - Nutzfahrzeugtechnik .....	321	320	303	302	8	8
28153	Kfz-Mechatroniker - Motorradtechnik .....	765	744	739	718	32	32
28154	Kfz-Mechatroniker - Fahrzeugkommunikationstechnik .....	94	88	88	82	2	2
28155	Mechaniker für Landmaschinenentechnik .....	279	275	255	252	5	5
28156	Zweiradmechaniker - Fahrradtechnik .....	28	27	26	25	2	2
28157	Zweiradmechaniker - Motorradtechnik .....	34	34	34	34	-	-
28158	Karosserie- und Fahrzeugbaumechaniker 2).....	75	75	75	75	7	7
28159	Karosserie- und Fahrzeugbaumechaniker - Fahrzeugbautechnik .....	33	33	32	32	1	1
28160	Karosserie- und Fahrzeugbaumechaniker - Karosseriebautechnik .....	67	66	44	43	3	3
28161	Mechaniker für Karosserieinstandhaltungstechnik .....	35	35	35	35	4	4
28211	Landmaschinenmechaniker 1).....	1 031	1 027	-	-	6	6
28302	Fluggerätmechaniker - Triebwerkstechnik .....	59	56	14	14	1	1
28304	Fluggerätmechaniker - Fertigungstechnik .....	206	187	31	28	8	6
28306	Fluggerätmechaniker - Instandhaltungstechnik .....	437	403	53	51	3	3
28701	Karosserie- und Fahrzeugbauer 1).....	660	656	-	-	63	63
29001	Werkzeugmacher - Stanzwerkzeug- und Vorrichtungsbau .....	292	285	14	14	20	20
29002	Werkzeugmacher - Formenbau .....	545	537	23	23	11	11
29211	Werkzeugmechaniker - Stanz- und Umformtechnik .....	1 576	1 507	370	353	50	49
29311	Werkzeugmechaniker - Formentechnik .....	1 138	1 115	260	254	28	26
29401	Graveur .....	7	6	-	-	-	-
29441	Metallbildner - Ziseleurtechnik .....	2	2	-	-	-	-
29512	Werkzeugmechaniker - Instrumententechnik .....	5	5	1	1	-	-
29521	Schneidwerkzeugmech. - Schneidwerkz.- und Schleiftechnik .....	91	87	10	10	12	10
29522	Schneidwerkzeugmech. - Schneidmasch. und Messerschmiedt. ....	6	5	-	-	-	-
30001	Feinmechaniker - Feingerätebau 1).....	254	249	52	52	7	7
30002	Industriemechaniker - Geräte- und Feinwerktechnik .....	1 704	1 630	408	389	66	65
30010	Feinwerkmechaniker - Maschinenbau .....	806	792	418	412	45	45
30012	Feinwerkmechaniker - Feinmechanik .....	91	87	65	62	3	3
30014	Feinwerkmechaniker - Werkzeugbau .....	454	449	246	243	10	10
30031	Büchsenmacher .....	4	4	4	4	-	-

1) Auslaufender Ausbildungsberuf

2) Karosserieinstandhaltung

## Jahrgangsstufen bzw. Regierungsbezirken

davon in Jahrgangsstufe				Von den Schülern besuchten eine Schule im Regierungsbezirk						
10	11	12	13	Ober- bayern	Nieder- bayern	Ober- pfalz	Ober- franken	Mittel- franken	Unter- franken	Schwa- ben
11	11	-	-	-	-	-	-	22	-	-
-	4	22	7	-	9	5	1	1	7	10
340	358	399	230	236	165	147	77	157	289	256
42	38	46	37	10	-	23	1	13	34	82
219	236	251	137	112	200	180	23	92	76	160
1	-	-	-	-	-	-	-	-	1	-
35	39	36	32	9	19	15	-	55	24	20
44	36	43	-	-	-	-	-	123	-	-
23	22	15	12	5	34	15	-	4	3	11
7	8	7	8	2	22	-	-	-	-	6
43	39	38	29	46	47	4	8	44	-	-
8	9	12	10	6	-	-	1	32	-	-
976	965	966	896	913	554	474	359	405	555	543
64	56	49	38	110	39	1	5	7	29	16
12	8	16	10	9	18	-	9	5	-	5
1	2	6	2	4	2	-	-	1	2	2
7	10	9	6	-	14	1	1	-	2	14
8	2	-	-	-	-	3	-	-	-	7
130	122	144	100	39	125	50	25	35	137	85
53	70	82	59	46	48	25	42	22	12	69
33	33	41	-	-	-	107	-	-	-	-
287	218	216	213	403	116	55	65	106	59	130
108	59	43	61	97	33	5	3	117	10	6
162	168	137	97	185	61	135	9	66	10	98
86	94	73	64	-	-	-	-	-	-	317
1 338	6	-	-	274	194	166	129	206	143	232
-	620	623	583	474	81	222	196	295	277	281
-	808	853	836	705	477	281	236	291	199	308
1 370	1 347	1 431	1 075	1 129	545	401	463	502	1 113	1 070
56	223	532	457	395	169	142	162	50	156	194
2	21	66	44	44	17	5	4	34	2	27
582	548	579	490	628	181	376	158	266	274	316
220	235	246	161	5	71	41	162	295	233	55
159	157	4	-	148	11	19	-	48	56	38
12	-	-	-	-	-	-	-	12	-	-
248	194	230	-	372	15	136	5	142	2	-
-	132	132	107	196	75	6	3	34	34	23
-	3 219	3 007	2 915	3 012	1 021	864	742	1 205	951	1 346
-	315	361	340	208	167	150	122	66	128	175
-	40	32	24	45	5	8	12	11	2	13
-	93	80	59	-	230	-	-	-	1	1
2 958	11	6	-	1 022	314	339	240	366	304	390
317	3	-	1	73	64	42	40	21	43	38
763	2	-	-	335	118	6	22	111	8	165
92	2	-	-	3	36	23	8	8	16	-
279	-	-	-	56	56	38	24	31	30	44
28	-	-	-	9	5	2	2	4	4	2
34	-	-	-	5	2	4	-	1	17	5
75	-	-	-	2	34	3	2	10	11	13
32	1	-	-	-	9	2	10	2	2	8
65	2	-	-	-	9	6	6	2	34	10
35	-	-	-	2	2	4	-	22	5	-
-	363	335	333	259	176	106	91	122	79	198
19	19	16	5	59	-	-	-	-	-	-
51	64	55	36	54	-	-	-	-	-	152
116	146	117	58	292	-	-	-	-	-	145
-	232	233	195	181	187	-	44	90	94	64
29	52	136	75	87	13	18	25	55	62	32
28	111	235	171	144	21	53	128	169	3	27
392	410	452	322	322	239	220	224	193	181	197
269	289	320	260	132	119	135	309	287	75	81
2	3	2	-	-	-	-	-	7	-	-
1	1	-	-	-	-	-	-	2	-	-
1	4	-	-	2	-	-	-	-	1	2
10	29	30	22	4	2	-	1	-	81	3
-	3	3	-	-	-	-	-	-	6	-
52	65	78	59	161	46	10	-	15	17	5
449	445	486	324	536	45	131	245	164	81	502
448	328	30	-	183	143	106	97	55	68	154
68	22	1	-	48	8	5	3	8	9	10
253	197	4	-	74	48	34	82	136	37	43
4	-	-	-	4	-	-	-	-	-	-

## NOCH: 4.13. Schüler nach Berufen,

Be- rufs- nummer	Berufe	Schüler		darunter			
				in BGJ-k Klassen		ausländische Schüler	
		ins- gesamt	männ- lich	zu- sammen	männ- lich	zu- sammen	männ- lich
30041	Feinmechaniker - Nähmaschineninstandhaltung 1).....	2	1	1	1	-	-
30081	Metallbildner - Gürtler- und Metalldrucktechnik .....	15	14	-	-	1	1
30211	Goldschmied .....	133	24	-	-	2	1
30221	Silberschmied .....	2	2	-	-	-	-
30311	Zahntechniker .....	1 160	494	-	-	92	49
30411	Augenoptiker .....	1 302	277	-	-	58	11
30531	Metallblasinstrumentenmacher .....	19	15	-	-	3	3
30541	Geigenbauer .....	8	5	-	-	-	-
30542	Bogenmacher .....	3	2	-	-	-	-
30551	Zupfinstrumentenmacher .....	9	8	-	-	1	1
30561	Holzblasinstrumentenmacher .....	5	4	-	-	-	-
30713	Orthopädiemechaniker und Bandagist .....	292	203	-	-	10	10
30801	Uhrmacher .....	44	31	-	-	-	-
31001	Elektroinstallateur 1).....	5 954	5 917	767	759	428	428
31111	Energieelektroniker - Anlagentechnik 1).....	1 686	1 647	370	363	56	56
31112	Energieelektroniker - Betriebstechnik 1).....	2 178	2 121	506	498	45	45
31113	Elektroanlagenmonteur .....	94	94	31	31	3	3
31211	Kommunikationselektron. - Telekommunikationstechnik 1).....	1	1	1	1	-	-
31251	Fernmeldeanlagenelektroniker 1).....	133	132	25	25	6	6
31301	Elektromaschinenbauer 1).....	126	123	16	16	8	8
31311	Elektromaschinenmonteur 1).....	130	128	15	15	6	6
31330	Elektroniker für Automatisierungstechnik .....	99	94	99	94	3	3
31331	Elektroniker FR: Automatisierungstechnik .....	34	34	34	34	-	-
31332	Elektroniker FR: Informations- und Telekommunikationstechnik ..	18	17	18	17	-	-
31333	Elektroniker FR: Energie- und Gebäudetechnik .....	885	878	875	868	43	43
31334	Elektroniker für Betriebstechnik .....	77	71	69	67	-	-
31335	Elektroniker für Gebäude- und Infrastrukturtechnik .....	16	16	15	15	-	-
31336	Elektroniker für Maschinen- und Antriebstechnik (HW) .....	22	22	22	22	-	-
31337	Elektroniker für Maschinen- und Antriebstechnik (IHK) .....	22	22	22	22	1	1
31338	Elektroniker für Geräte und Systeme .....	119	111	119	111	9	7
31339	Systemelektroniker .....	31	30	31	30	1	1
31340	Systeminformatiker .....	11	11	11	11	-	-
31611	Elektromechaniker 1).....	175	171	16	16	10	10
31612	Mechatroniker .....	3 436	3 304	117	111	52	52
31621	Industrieelektroniker - Produktionstechnik 1).....	539	499	115	102	7	7
31622	Mikrotechnologe .....	59	43	17	13	-	-
31631	Industrieelektroniker - Gerätetechnik 1).....	1 152	1 054	271	244	23	23
31633	Fluggerätelektroniker 1).....	105	95	28	26	1	1
31651	Prozeßelektroniker 1).....	101	96	34	32	8	7
31711	Kommunikationselektroniker - Informationstechnik 1).....	615	588	117	112	15	15
31713	Informations- u. Telekommunikationssystem-Elektroniker .....	1 216	1 157	32	29	43	40
31714	Informationselektroniker - Bürosystemtechnik .....	202	199	-	-	15	15
31715	Informationselektroniker - Geräte- und Systemtechnik .....	423	421	-	-	20	20
31721	Kommunikationselektroniker - Funktechnik 1).....	472	443	105	97	9	9
31811	Kraftfahrzeugelektriker 1).....	756	736	-	-	38	38
32398	Metallfeinbearbeiter .....	2	2	1	1	-	-
33111	Textilmechaniker - Spinnerei .....	12	12	-	-	1	1
33121	Textilmaschinenführer - Spinnerei .....	19	18	-	-	4	4
33231	Seiler .....	5	5	2	2	-	-
34111	Textilmaschinenführer - Weberei .....	86	71	-	-	7	7
34121	Textilmechaniker - Weberei .....	29	22	-	-	2	1
34131	Textilmechaniker - Bandweberei .....	2	1	-	-	-	-
34161	Textilstopfer .....	1	-	-	-	-	-
34402	Textilmechaniker - Maschenindustrie .....	21	18	-	-	-	-
34412	Textilmaschinenführer - Maschenindustrie .....	32	31	-	-	4	4
34911	Textilmaschinenführer - Tufting .....	4	3	-	-	2	2
34931	Textilmaschinenführer - Vliesstoff .....	39	38	-	-	7	7
34941	Textilmechaniker - Vliesstoff .....	30	28	-	-	1	1
34961	Schmucktextilienhersteller .....	4	-	-	-	-	-
35112	Modeschneider .....	85	3	13	-	9	1
35121	Herrenschneider .....	27	7	8	2	3	2
35131	Damenschneider .....	276	9	65	2	19	3
35223	Modenäher .....	236	3	44	3	10	1
35431	Modist .....	11	1	-	-	-	-
35822	Technischer Konfektionär .....	4	4	-	-	-	-
35911	Sticker .....	15	2	-	-	-	-
36101	Textilmaschinenführer - Veredlung .....	53	45	-	-	7	7
36121	Textilveredler - Färberei .....	11	8	-	-	1	1
36131	Textilveredler - Appretur .....	12	7	-	-	1	1
36141	Textilveredler - Beschichtung .....	3	3	-	-	-	-
37201	Schuhmacher .....	35	27	-	-	5	4
37221	Orthopädieschuhmacher .....	216	149	-	-	7	7
37301	Schuhfertiger .....	21	10	-	-	1	1
37331	Schuh- und Lederwarenstepper .....	5	-	1	-	-	-
37411	Sattler .....	91	69	32	24	7	7

1) Auslaufender Ausbildungsberuf

## Jahrgangsstufen bzw. Regierungsbezirken

davon in Jahrgangsstufe				Von den Schülern besuchten eine Schule im Regierungsbezirk						
10	11	12	13	Ober- bayern	Nieder- bayern	Ober- pfalz	Ober- franken	Mittel- franken	Unter- franken	Schwa- ben
1	-	-	1	-	1	-	1	-	-	-
7	3	5	-	-	-	-	-	15	-	-
47	15	33	38	74	-	-	-	-	59	-
1	-	-	1	-	-	-	-	-	2	-
287	308	307	258	426	-	184	-	372	-	178
395	418	489	-	815	-	-	-	487	-	-
-	9	10	-	19	-	-	-	-	-	-
-	4	4	-	8	-	-	-	-	-	-
-	1	2	-	3	-	-	-	-	-	-
-	4	5	-	9	-	-	-	-	-	-
-	2	3	-	5	-	-	-	-	-	-
48	99	145	-	292	-	-	-	-	-	-
13	19	12	-	-	-	-	-	-	44	-
769	1 795	1 813	1 577	2 074	679	708	431	727	556	779
388	472	466	360	523	10	309	85	277	178	304
506	560	647	465	386	477	206	287	216	331	275
31	37	26	-	11	9	4	4	66	-	-
1	-	-	-	-	-	-	-	1	-	-
25	32	43	33	123	7	-	-	-	1	2
16	39	52	19	66	11	7	6	30	2	4
20	37	67	6	13	39	12	7	54	5	-
99	-	-	-	10	1	20	10	46	9	3
34	-	-	-	25	1	2	2	2	-	2
18	-	-	-	9	1	-	2	-	5	1
879	6	-	-	226	146	94	31	89	110	189
77	-	-	-	17	22	-	5	7	20	6
15	1	-	-	-	6	-	4	4	2	-
22	-	-	-	2	1	-	-	15	1	3
22	-	-	-	-	-	13	1	6	2	-
119	-	-	-	23	5	22	-	46	2	21
31	-	-	-	4	2	2	-	5	-	18
11	-	-	-	-	-	-	-	-	1	10
16	60	55	44	50	20	12	4	28	-	61
961	938	969	568	847	130	611	435	494	494	425
115	167	163	94	246	9	53	30	116	-	85
17	21	21	-	-	-	59	-	-	-	-
271	290	348	243	272	105	291	18	226	7	233
28	32	26	19	105	-	-	-	-	-	-
34	28	25	14	91	1	-	-	-	9	-
126	141	183	165	188	52	11	41	85	179	59
350	415	451	-	513	51	137	84	171	98	162
38	55	63	46	80	49	-	8	43	7	15
73	111	128	111	147	80	-	10	77	52	57
129	121	128	94	240	3	-	20	63	2	144
-	316	268	172	367	131	69	37	63	88	1
1	1	-	-	-	-	2	-	-	-	-
4	2	6	-	-	-	-	12	-	-	-
7	12	-	-	-	-	-	19	-	-	-
2	1	2	-	3	-	-	-	-	-	2
41	45	-	-	-	-	-	86	-	-	-
3	2	24	-	-	-	-	29	-	-	-
-	-	2	-	-	-	-	2	-	-	-
1	-	-	-	-	-	-	1	-	-	-
2	3	16	-	-	-	-	21	-	-	-
14	18	-	-	-	-	-	32	-	-	-
3	1	-	-	-	-	-	4	-	-	-
19	20	-	-	-	-	-	39	-	-	-
7	7	16	-	-	-	-	30	-	-	-
1	1	2	-	-	-	-	4	-	-	-
15	9	61	-	12	8	5	14	2	29	15
11	12	4	-	16	-	2	1	-	2	2
78	95	103	-	147	32	39	-	18	31	9
94	128	14	-	37	30	18	48	3	60	40
5	4	2	-	11	-	-	-	-	-	-
-	-	4	-	-	4	-	-	-	-	-
6	4	5	-	-	-	-	15	-	-	-
30	23	-	-	-	-	-	53	-	-	-
2	1	8	-	-	-	-	11	-	-	-
3	-	9	-	-	-	-	12	-	-	-
2	-	1	-	-	-	-	3	-	-	-
9	14	12	-	35	-	-	-	-	-	-
47	55	74	40	216	-	-	-	-	-	-
3	7	11	-	21	-	-	-	-	-	-
1	4	-	-	-	4	-	1	-	-	-
32	24	35	-	1	90	-	-	-	-	-

## NOCH: 4.13. Schüler nach Berufen,

Be- rufs- nummer	Berufe	Schüler		darunter			
				in BGJ-k Klassen		ausländische Schüler	
		ins- gesamt	männ- lich	zu- sammen	männ- lich	zu- sammen	männ- lich
37451	Feintäschner .....	8	2	3	2	-	-
37831	Kürschner .....	33	6	-	-	2	-
39101	Bäcker .....	3 204	2 451	-	-	187	153
39201	Konditor .....	1 249	468	-	-	59	30
40101	Fleischer .....	2 239	2 203	-	-	93	92
41101	Koch/Köchin .....	5 452	4 234	1 681	1 309	186	153
42101	Brauer und Mälzer .....	408	395	-	-	5	5
42331	Weinküfer .....	38	30	-	-	-	-
43101	Molkereifachmann .....	308	275	-	-	7	7
43501	Fachkraft für Lebensmitteltechnik .....	174	131	-	-	7	5
44011	Hochbaufacharbeiter .....	10	10	7	7	-	-
44101	Maurer .....	2 904	2 892	900	896	129	129
44141	Backofenbauer .....	1	1	-	-	-	-
44201	Beton- u. Stahlbetonbauer .....	387	386	138	138	21	21
46011	Tiefbaufacharbeiter .....	25	25	9	9	-	-
46101	Straßenbauer .....	421	421	135	135	20	20
46311	Gleisbauer .....	98	97	30	30	11	11
46502	Fachkraft für Straßen- und Verkehrstechnik .....	5	4	1	1	-	-
46531	Wasserbauer .....	7	7	7	7	1	1
46621	Brunnenbauer .....	2	2	2	2	-	-
46631	Kanalbauer .....	24	24	5	5	1	1
46641	Rohrleitungsbauer .....	94	94	38	38	14	14
48011	Ausbaufacharbeiter .....	4	3	2	1	-	-
48101	Stukkateur .....	184	182	69	68	27	27
48222	Industrie-Isolierer .....	36	36	-	-	7	7
48232	Wärme- Kälte- und Schallschutzisolierer .....	68	68	-	-	11	11
48241	Trockenbaumonteure .....	117	116	37	37	5	5
48252	Bauwerksabdichter .....	40	40	11	11	1	1
48301	Fliesen-, Platten- und Mosaikleger .....	612	607	170	168	32	32
48401	Kachelofen- und Luftheizungsbauer .....	121	121	-	-	3	3
48501	Glaser .....	290	275	-	-	21	20
48621	Estrichleger .....	93	92	20	19	6	6
48701	Zimmerer .....	1 653	1 647	-	-	10	10
48801	Dachdecker .....	489	484	-	-	14	14
49101	Raumausstatter .....	456	280	149	95	25	17
49151	Parkettleger .....	168	166	-	-	10	10
49152	Bodenleger .....	34	34	-	-	-	-
49201	Polsterer .....	101	96	10	7	3	3
49211	Fahrzeuginnenausstatter .....	41	19	24	9	3	1
49221	Fahrzeugpolsterer 1).....	28	7	-	-	1	-
49261	Polster- u. Dekorationsnäher .....	43	1	17	1	1	-
50101	Tischler .....	3 520	3 308	-	-	57	55
50210	Modellbauer - Produktionsmodellbau .....	136	126	-	-	3	2
50211	Modellbauer - Anschauungsmodellbau .....	101	87	-	-	-	-
50212	Modellbaumechaniker - Gießereimodellbau .....	83	78	1	1	1	1
50213	Modellbaumechaniker - Karosseriemodellbau .....	66	53	-	-	-	-
50501	Holzmechaniker .....	160	146	18	17	-	-
50621	Böttcher .....	1	1	-	-	-	-
50661	Leichtflugzeugbauer .....	2	2	-	-	-	-
51010	Bauten- und Objektbeschichter .....	13	13	-	-	-	-
51011	Maler und Lackierer - Maler 1).....	2 248	2 083	-	-	188	186
51012	Maler und Lackierer - Kirchenmaler 1).....	90	46	-	-	2	1
51015	Maler und Lackierer - Fahrzeuglackierer 1).....	444	424	-	-	43	43
51016	Maler und Lackierer - Gestaltung und Instandhaltung .....	1 397	1 310	172	166	200	188
51017	Maler und Lackierer - Kirchenmalerei und Denkmalpflege .....	4	2	-	-	-	-
51018	Maler und Lackierer - Bauten - und Korrosionsschutz .....	41	39	-	-	-	-
51200	Fahrzeuglackierer .....	118	115	-	-	10	10
51201	Lackierer Holz und Metall .....	420	362	-	-	84	82
51202	Verfahrensmech. für Beschichtungstechnik .....	5	5	-	-	1	1
51261	Vergolder .....	39	9	-	-	1	1
51401	Glas- und Porzellanmaler .....	5	3	-	-	1	1
51402	Glas- und Kerammaler .....	34	4	-	-	-	-
52211	Handelsfachpacker .....	298	269	-	-	46	44
54601	Baugeräteführer .....	60	59	-	-	5	5
62401	Vermessungstechniker .....	114	96	-	-	1	1
62431	Katastrertechniker .....	26	19	-	-	-	-
62461	Bergvermessungstechniker .....	1	1	-	-	-	-

1) Auslaufender Ausbildungsberuf

## Jahrgangsstufen bzw. Regierungsbezirken

davon in Jahrgangsstufe				Von den Schülern besuchten eine Schule im Regierungsbezirk						
10	11	12	13	Ober- bayern	Nieder- bayern	Ober- pfalz	Ober- franken	Mittel- franken	Unter- franken	Schwa- ben
3	3	2	-	1	7	-	-	-	-	-
12	11	10	-	-	-	-	-	33	-	-
1 193	1 041	970	-	723	381	435	412	439	395	419
412	431	406	-	502	128	142	72	118	114	173
839	722	678	-	531	221	308	281	319	262	317
1 883	1 747	1 822	-	1 821	626	413	430	718	615	829
145	138	125	-	205	-	-	61	-	142	-
12	12	14	-	-	-	-	-	-	38	-
112	110	86	-	-	-	-	-	-	-	308
73	49	52	-	95	-	-	79	-	-	-
7	-	3	-	1	-	1	3	-	5	-
957	875	1 072	-	722	399	424	205	368	279	507
-	1	-	-	-	-	1	-	-	-	-
145	114	128	-	64	19	104	45	26	68	61
9	14	2	-	2	-	2	2	6	12	1
142	136	143	-	34	22	11	10	12	170	162
30	45	23	-	-	-	-	-	38	-	60
2	2	1	-	1	-	-	-	-	4	-
7	-	-	-	-	2	-	-	1	4	-
2	-	-	-	-	-	-	-	-	1	1
5	7	12	-	-	3	-	-	2	19	-
38	33	23	-	3	8	7	2	64	3	7
2	2	-	-	4	-	-	-	-	-	-
70	45	69	-	11	1	4	8	149	1	10
11	12	13	-	-	-	-	-	-	-	36
22	22	24	-	-	-	-	-	-	-	68
39	37	41	-	72	7	3	2	25	2	6
11	15	14	-	-	-	-	-	40	-	-
177	197	238	-	145	102	73	42	106	88	56
40	38	43	-	121	-	-	-	-	-	-
109	93	88	-	-	290	-	-	-	-	-
22	29	42	-	5	3	1	6	2	75	1
-	759	894	-	563	168	186	113	189	142	292
187	147	155	-	-	489	-	-	-	-	-
149	140	167	-	171	104	-	181	-	-	-
46	58	64	-	-	-	-	-	168	-	-
21	11	2	-	-	-	-	-	34	-	-
30	23	48	-	29	5	-	67	-	-	-
24	8	9	-	24	17	-	-	-	-	-
-	14	14	-	-	28	-	-	-	-	-
17	26	-	-	-	-	-	43	-	-	-
-	1 672	1 848	-	984	515	415	280	400	411	515
33	40	32	31	136	-	-	-	-	-	-
24	27	33	17	15	-	-	-	86	-	-
20	22	19	22	22	-	-	-	60	-	1
18	16	19	13	66	-	-	-	-	-	-
18	77	65	-	3	12	8	67	12	51	7
-	1	-	-	-	-	-	-	-	1	-
2	-	-	-	2	-	-	-	-	-	-
13	-	-	-	1	-	4	8	-	-	-
-	1 072	1 176	-	558	261	212	233	292	468	224
-	41	49	-	76	1	13	-	-	-	-
-	201	243	-	23	62	70	76	90	74	49
1 396	-	1	-	488	142	128	97	194	242	106
41	-	-	-	-	-	-	1	-	3	-
4	-	-	-	-	-	1	1	-	25	14
117	-	1	-	9	27	17	21	-	11	33
142	143	135	-	275	67	-	-	19	-	59
5	-	-	-	-	-	-	-	5	-	-
12	12	15	-	39	-	-	-	-	-	-
2	1	2	-	-	5	-	-	-	-	-
3	10	21	-	-	-	-	34	-	-	-
165	126	7	-	62	31	-	42	72	68	23
23	19	18	-	60	-	-	-	-	-	-
39	37	38	-	114	-	-	-	-	-	-
13	-	13	-	26	-	-	-	-	-	-
1	-	-	-	1	-	-	-	-	-	-

## NOCH: 4.13. Schüler nach Berufen,

Be- rufs- nummer	Berufe	Schüler		darunter			
				in BGJ-k Klassen		ausländische Schüler	
		ins- gesamt	männ- lich	zu- sammen	männ- lich	zu- sammen	männ- lich
63111	Biologielaborant .....	110	34	15	6	-	-
63151	Milchwirtschaftlicher Laborant .....	137	11	-	-	3	1
63201	Textillaborant .....	24	6	-	-	-	-
63211	Physiklaborant .....	55	27	-	-	1	-
63221	Textillaborant - physikalisch-technisch 1) .....	14	3	-	-	-	-
63231	Werkstoffprüfer .....	169	136	-	-	2	2
63301	Chemielaborant .....	817	261	43	17	24	6
63331	Textillaborant - chemisch-technisch 1) .....	31	8	-	-	-	-
63341	Stoffprüfer (Chemie)- Glas-, Keram. Ind. sow. Steine Erden .....	13	5	-	-	-	-
63361	Baustoffprüfer .....	249	200	-	-	7	5
63411	Fotolaborant .....	18	7	-	-	2	2
63412	Fotomedienlaborant .....	97	36	-	-	10	7
64101	Technischer Zeichner - Maschinen- und Anlagentechnik .....	1 529	1 070	78	58	30	20
64102	Technischer Zeichner - Heizungs-, Klima- u. Sanitärtechnik .....	374	265	21	17	12	9
64103	Technischer Zeichner - Stahl- und Metallbautechnik .....	253	201	26	23	3	2
64104	Technischer Zeichner - Elektrotechnik .....	99	68	6	4	5	4
64105	Technischer Zeichner - Holztechnik .....	39	30	1	1	-	-
64201	Bauzeichner 1) .....	581	338	82	44	22	17
64210	Bauzeichner - Architektur .....	280	160	115	60	5	3
64211	Bauzeichner - Ingenieurbau .....	94	57	40	25	4	3
64212	Bauzeichner - Tief-, Straßen- und Landschaftsbau .....	141	93	59	36	1	-
64251	Kartograph .....	12	7	-	-	1	1
64252	Techniker für Ländliche Entwicklung .....	14	9	-	-	-	-
65101	Bestattungsfachkraft .....	66	48	66	48	1	-
66001	Verkäufer .....	3 676	1 294	8	3	552	270
66111	Fachverkäufer im Nahrungsmittelhandwerk - Bäckerei/Konditorei .....	5 165	308	-	-	386	40
66112	Fachverkäufer im Nahrungsmittelhandwerk - Fleischerei .....	2 134	110	-	-	80	6
67111	Kaufmann im Groß- und Außenhandel .....	6 262	3 794	6	3	341	207
67113	Kaufmann im Groß- und Außenhandel - FR Außenhandel .....	60	25	-	-	6	2
67201	Kaufmann im Einzelhandel .....	11 619	5 183	44	21	1 150	580
67351	Automobilkaufmann .....	1 746	995	1	-	107	64
67401	Buchhändler .....	302	43	-	-	5	-
67451	Musikalienhändler .....	4	2	-	-	-	-
67511	Drogist .....	154	9	-	-	5	-
68301	Verlagskaufmann .....	377	91	-	-	2	-
68512	Pharmazeutisch- kaufmännischer Angestellter .....	1 414	18	-	-	252	4
69101	Bankkaufmann .....	7 953	3 187	-	-	211	67
69501	Versicherungskaufmann .....	2 860	1 302	-	-	138	64
70111	Speditionskaufmann .....	2 273	1 284	6	5	209	114
70211	Reiseverkehrskaufmann .....	1 320	215	-	-	119	24
70241	Servicekaufmann im Luftverkehr .....	90	19	-	-	4	1
70291	Kaufmann für Verkehrsservice .....	207	79	-	-	14	5
70311	Werbekaufmann .....	472	123	-	-	14	4
70341	Kaufmann für audiovisuelle Medien .....	57	18	-	-	1	-
70451	Kaufmann in der Grundstücks- und Wohnungswirtschaft .....	505	212	-	-	28	8
70501	Sport- und Fitnesskaufmann .....	285	146	12	5	5	3
70502	Gesundheitskaufmann .....	244	68	26	9	12	6
70503	Veranstaltungskaufmann .....	302	121	9	3	13	7
71201	Eisenbahner im Betriebsdienst .....	188	175	-	-	6	6
71401	Berufskraftfahrer .....	116	115	-	-	4	4
71601	Straßenwärter .....	165	162	-	-	1	1
73202	Fachkraft für Brief- und Frachtverkehr .....	772	463	-	-	43	30
74101	Fachkraft für Lagerwirtschaft .....	1 680	1 418	-	-	123	115
74500	Fachkraft für Schutz und Sicherheit .....	102	80	-	-	3	3
75412	Steuerfachangestellter .....	4 184	860	-	-	224	36
77421	Fachinformatiker - Anwendungsentwicklung .....	1 714	1 488	-	-	57	47
77422	Fachinformatiker - Systemintegration .....	2 116	1 946	-	-	65	59
77912	Informations- u. Telekommunikationssystem-Kaufmann .....	953	649	-	-	48	29
77913	Informatikkaufmann .....	961	738	-	-	25	17
78031	Bürokaufmann .....	9 973	2 332	130	35	493	129
78032	Kaufmann für Bürokommunikation .....	5 508	1 110	1	-	431	81
78088	Bürokraft .....	37	6	-	-	3	-
78511	Industriekaufmann .....	9 332	3 234	-	-	262	95
78621	Rechtsanwaltsfachangestellter .....	3 327	95	-	-	269	6
78631	Notarfachangestellter .....	210	45	-	-	10	3
78641	Patentanwaltsfachangestellter .....	203	13	-	-	21	-
78702	Verwaltungsfachangestellter .....	1 767	524	-	-	30	9
78731	Fachangestellter für Arbeitsförderung .....	459	107	-	-	13	3
78732	Sozialversicherungsfachangestellter .....	1 159	351	-	-	26	7

1) Auslaufender Ausbildungsberuf



## Jahrgangsstufen bzw. Regierungsbezirken

davon in Jahrgangsstufe				Von den Schülern besuchten eine Schule im Regierungsbezirk						
10	11	12	13	Ober- bayern	Nieder- bayern	Ober- pfalz	Ober- franken	Mittel- franken	Unter- franken	Schwa- ben
61	14	23	12	68	-	-	-	-	42	-
55	48	34	-	-	-	-	-	137	-	-
24	-	-	-	-	-	-	24	-	-	-
21	12	15	7	-	-	-	55	-	-	-
-	9	5	-	-	-	-	14	-	-	-
48	42	51	28	-	-	-	169	-	-	-
267	240	214	96	396	-	41	58	161	78	83
-	17	14	-	-	-	-	31	-	-	-
5	5	3	-	-	-	-	13	-	-	-
85	98	66	-	-	-	-	249	-	-	-
11	7	-	-	17	-	-	-	1	-	-
27	41	29	-	39	-	-	-	58	-	-
378	433	484	234	322	160	227	190	129	271	230
83	108	72	111	126	68	63	41	62	4	10
65	67	80	41	3	89	10	59	3	18	71
28	21	26	24	9	3	77	1	1	7	1
10	10	11	8	1	1	1	1	30	5	-
82	117	382	-	64	54	93	98	127	53	92
148	127	5	-	65	69	44	-	7	68	27
49	43	2	-	33	4	26	-	4	18	9
68	69	4	-	40	38	13	-	2	34	14
6	-	6	-	12	-	-	-	-	-	-
-	14	-	-	-	-	-	-	-	-	14
66	-	-	-	-	-	-	-	-	66	-
1 801	1 662	206	7	1 149	286	422	402	582	340	495
1 976	1 608	1 581	-	1 447	522	653	502	594	579	868
722	730	682	-	240	428	365	306	354	301	140
880	2 158	2 339	885	1 922	507	428	517	1 112	787	989
4	25	26	5	60	-	-	-	-	-	-
3 569	3 440	4 440	170	3 847	1 192	997	1 000	1 524	1 110	1 949
274	637	700	135	619	119	115	154	303	188	248
-	103	199	-	191	-	-	-	111	-	-
-	3	1	-	2	2	-	-	-	-	-
50	48	56	-	154	-	-	-	-	-	-
5	141	201	30	241	-	1	37	65	32	1
326	525	546	17	464	112	189	128	233	122	166
-	2 702	3 070	2 181	2 985	766	571	593	1 023	837	1 178
1 020	1 058	748	34	1 326	117	176	332	550	162	197
241	817	826	389	685	100	146	216	455	210	461
65	434	505	316	647	165	2	67	241	94	104
30	31	29	-	90	-	-	-	-	-	-
93	68	46	-	122	-	-	-	61	-	24
4	217	207	44	326	1	-	1	143	1	-
1	28	28	-	56	-	-	-	-	1	-
165	174	166	-	331	-	-	-	174	-	-
150	80	55	-	158	20	-	-	71	12	24
113	89	42	-	100	18	-	-	45	44	37
139	86	77	-	185	8	-	-	84	9	16
75	63	50	-	118	-	-	-	70	-	-
40	45	31	-	-	-	-	116	-	-	-
67	56	42	-	-	-	-	-	-	165	-
364	406	2	-	265	92	83	81	84	49	118
673	481	526	-	409	234	109	118	195	266	349
70	32	-	-	102	-	-	-	-	-	-
1 398	1 354	1 432	-	1 570	409	425	258	484	472	566
458	513	743	-	608	95	177	159	397	143	135
565	675	876	-	817	120	93	179	546	146	215
295	325	333	-	363	60	110	80	146	86	108
238	328	395	-	361	73	66	112	143	102	104
1 739	3 589	3 729	916	3 448	1 232	1 377	825	648	1 012	1 431
1 040	1 907	1 928	633	1 655	370	371	261	1 605	669	577
37	-	-	-	37	-	-	-	-	-	-
3 282	3 371	836	1 843	2 200	724	677	1 297	1 667	1 089	1 678
1 090	1 117	1 093	27	1 305	200	244	318	517	414	329
64	76	70	-	210	-	-	-	-	-	-
40	76	87	-	199	-	1	-	-	3	-
604	596	567	-	619	132	132	152	226	205	301
172	155	132	-	94	62	108	116	-	-	79
301	398	460	-	408	118	71	98	128	100	236

## NOCH: 4.13. Schüler nach Berufen,

Berufsnummer	Berufe	Schüler		darunter			
				in BGJ-Klassen		ausländische Schüler	
		insgesamt	männlich	zusammen	männlich	zusammen	männlich
78754	Postverkehrskaufmann .....	13	6	-	-	-	-
79512	Fachangestellter für Bäderbetriebe .....	200	138	-	-	6	5
80411	Schornsteinfeger .....	383	361	-	-	4	4
82343	Fachgest. für Medien- und Informationsd. - Bildagenturen ....	21	9	-	-	-	-
83451	Produktgestalter - Textil .....	15	2	-	-	-	-
83541	Mediengestalter Bild und Ton .....	225	152	-	-	8	3
83542	Film- und Videoeditor .....	31	16	-	-	-	-
83543	Fachkraft für Veranstaltungstechnik .....	296	267	-	-	10	9
83621	Schauerbegehalter .....	234	33	-	-	5	1
83701	Fotograf .....	476	129	-	-	17	7
83901	Schilder- und Lichtreklamehersteller .....	121	86	-	-	3	3
85611	Arzthelferin .....	9 280	56	2 568	29	771	6
85621	Zahnarzthelferin / Zahnmedizinische Fachangestellte .....	7 223	31	640	3	795	6
85631	Tierarzthelferin .....	616	10	185	4	15	-
90101	Friseur .....	6 347	393	1 786	145	808	87
90201	Kosmetiker .....	53	1	1	-	6	1
91201	Restaurantfachmann .....	1 124	429	361	129	73	51
91402	Fachmann für Systemgastronomie .....	525	245	226	107	76	44
91403	Hotelkaufmann .....	246	86	37	16	8	3
91411	Hotelfachmann .....	6 264	1 348	1 958	423	298	101
91511	Fachkraft im Gastgewerbe .....	264	57	118	26	40	8
92121	Hauswirtschafterin .....	440	7	20	-	5	-
93101	Textilreiniger .....	55	23	-	-	3	2
93501	Ver- und Entsorger 1) .....	60	56	-	-	-	-
93511	Fachkraft für Abwassertechnik .....	89	83	-	-	-	-
93521	Fachkraft für Wasserversorgungstechnik .....	31	31	-	-	-	-
93531	Fachkraft für Kreislauf- und Abfallwirtschaft .....	27	24	-	-	-	-
93541	Fachkraft für Rohr-, Kanal- und Industrieservice .....	4	4	-	-	-	-
99011	BGJ/s-Agrarwirtschaft / tierischer Bereich .....	757	615	-	-	1	-
99012	BGJ/s-Agrarwirtschaft / pflanzlicher Bereich .....	19	19	-	-	1	1
99061	BGJ/s-Zimmerer .....	906	904	-	-	29	29
99071	BGJ/s-Holztechnik .....	2 571	2 381	-	-	113	110
99133	BGJ/s-Ernährung und Hauswirtschaft .....	396	24	-	-	36	2
99301	Berufsvorbereitungsjahr Bau ggf. mit Ergänzung .....	169	167	-	-	41	41
99302	Berufsvorbereitungsjahr Bekleidung ggf. mit Ergänzung .....	58	2	-	-	26	-
99303	Berufsvorbereitungsjahr Elektro mit Ergänzung .....	38	38	-	-	14	14
99304	Berufsvorbereitungsjahr Farbe/Raum mit Ergänzung .....	30	29	-	-	11	11
99305	Berufsvorbereitungsjahr Gesundh.- und Körperpfl. mit Erg. ....	206	13	-	-	55	1
99306	Berufsvorbereitungsjahr Holz mit Ergänzung .....	48	47	-	-	26	26
99311	Berufsvorbereitungsjahr Metall mit Ergänzung .....	684	646	-	-	191	190
99312	Berufsvorbereitungsjahr Nahrung mit Ergänzung .....	751	113	-	-	134	18
99314	Berufsvorbereitungsjahr Service mit Ergänzung .....	25	18	-	-	13	10
99316	Berufsvorbereitungsjahr Wirtschaft mit Ergänzung .....	562	252	-	-	158	86
99321	Berufsvorbereitungsjahr Sonderform für Ausländer .....	26	25	-	-	12	12
99391	Berufsvorbereitungsjahr Sonstige .....	385	121	-	-	70	11
00001	Jungarbeiter - mithelfende Familienangehörige .....	252	116	4	2	49	25
00002	Jungarbeiter - ungelernte Arbeitskräfte .....	2 247	1 119	18	13	552	300
00003	Jungarbeiter - ohne Berufstätigkeit und Arbeitslose .....	10 252	5 779	227	163	2 281	1 368
00004	Jungarbeiter - Teilnehmer an Lehrgängen der AV (ohne 00005) ...	3 428	2 126	80	46	697	439
00005	Jungarbeiter - verdichteter Unterricht (Versuch) .....	561	398	-	-	82	58
00006	Berufsvorbereitungsjahr kooperativ (ESF) .....	156	71	-	-	43	21
Insgesamt		277 644	164 065	30 050	21 177	19 436	10 905

1) Auslaufender Ausbildungsberuf

## Jahrgangsstufen bzw. Regierungsbezirken

davon in Jahrgangsstufe				Von den Schülern besuchten eine Schule im Regierungsbezirk						
10	11	12	13	Ober- bayern	Nieder- bayern	Ober- pfalz	Ober- franken	Mittel- franken	Unter- franken	Schwa- ben
-	-	13	-	13	-	-	-	-	-	-
46	57	97	-	-	-	-	-	-	-	200
161	127	95	-	225	-	158	-	-	-	-
11	6	4	-	21	-	-	-	-	-	-
4	5	6	-	-	-	-	15	-	-	-
55	79	91	-	-	-	-	-	225	-	-
11	11	9	-	-	-	-	-	31	-	-
107	93	96	-	296	-	-	-	-	-	-
71	64	99	-	119	15	-	-	75	-	25
147	163	166	-	195	-	101	49	79	52	-
39	32	50	-	121	-	-	-	-	-	-
3 014	3 040	3 053	173	2 777	877	1 004	800	1 443	1 030	1 349
2 509	2 325	2 342	47	2 597	608	678	560	1 084	699	997
197	186	226	7	232	58	24	49	102	76	75
2 079	1 998	2 270	-	2 068	647	580	570	994	698	790
50	2	1	-	37	-	3	1	12	-	-
386	351	387	-	447	124	50	69	169	137	128
235	174	116	-	251	84	9	13	109	13	46
39	97	110	-	158	1	-	-	1	1	85
2 063	2 112	2 089	-	2 361	737	402	465	754	602	943
152	106	6	-	29	57	10	35	45	35	53
20	210	210	-	122	-	30	34	182	34	38
27	15	13	-	-	-	-	-	55	-	-
-	-	60	-	-	-	-	-	-	-	60
49	40	-	-	-	-	-	-	-	-	89
16	15	-	-	-	-	-	-	-	-	31
15	12	-	-	-	-	-	-	-	-	27
4	-	-	-	-	-	-	-	-	-	4
757	-	-	-	220	90	90	72	80	50	155
19	-	-	-	-	-	-	-	-	19	-
906	-	-	-	231	135	110	60	127	79	164
2 571	-	-	-	686	333	254	227	349	316	406
396	-	-	-	133	-	27	41	181	-	14
169	-	-	-	23	16	-	-	71	-	59
58	-	-	-	-	-	18	-	-	-	40
38	-	-	-	38	-	-	-	-	-	-
30	-	-	-	-	-	-	-	30	-	-
206	-	-	-	23	18	-	-	76	26	63
48	-	-	-	25	-	-	-	-	-	23
684	-	-	-	123	20	39	123	254	107	18
751	-	-	-	101	128	42	89	142	139	110
25	-	-	-	25	-	-	-	-	-	-
562	-	-	-	94	-	23	44	274	127	-
26	-	-	-	-	-	-	-	26	-	-
385	-	-	-	68	32	61	63	86	23	52
100	84	68	-	1	13	1	1	235	1	-
1 522	503	219	3	278	72	26	108	815	12	936
5 398	3 317	1 519	18	3 521	753	717	1 262	1 365	867	1 767
3 088	294	46	-	1 000	423	483	292	212	589	429
560	1	-	-	130	38	19	144	58	95	77
156	-	-	-	-	-	-	41	58	16	41
<b>87 947</b>	<b>84 450</b>	<b>81 242</b>	<b>24 005</b>	<b>87 537</b>	<b>27 498</b>	<b>25 794</b>	<b>25 693</b>	<b>41 345</b>	<b>29 224</b>	<b>40 553</b>

## 5.1. Lehrkräfte sowie deren Stunden in der Stichwoche

Beschäftigungsverhältnis/ Beschäftigungsumfang		Schul- träger	Lehrkräfte 1)			In der Stichwoche erteilte Unterrichtsstunden von			An- rech- nungs- stun- den	Er- mäßi- gungs- stun- den	Stunden der Lehr- kräfte ins- gesamt
			männ- lich	weib- lich	ins- gesamt	männ- lichen	weib- lichen	sämt- lichen			
Vollzeit- beschäftigte Lehrkräfte, die an einer Berufsschule	ausschließlich oder überwiegend tätig waren	staatlich	3 374	489	3 863	69 440	9 971	79 411	7 233	1 108	87 752
		kommunal	1 407	343	1 750	29 599	7 453	37 052	3 352	478	40 882
		privat	4	-	4	96	-	96	-	-	96
		zusammen	4 785	832	5 617	99 135	17 424	116 559	10 585	1 586	128 730
	mit dem geringeren Teil ihrer Unter- richtspflicht- zeit tätig waren	staatlich	388	199	587	2 100	949	3 049	231	-	3 280
		kommunal	187	50	237	1 197	267	1 464	145	-	1 609
		privat	3	2	5	5	8	13	-	-	13
		zusammen	578	251	829	3 302	1 224	4 526	376	-	4 902
Teilzeitbeschäftigte Lehrkräfte (mit mindestens der Hälfte der vollen Unterrichts- pflicht-zeit), die an einer Berufsschule	ausschließlich oder überwiegend tätig waren	staatlich	315	457	772	4 719	6 447	11 166	306	88	11 560
		kommunal	197	322	519	3 225	4 961	8 186	264	44	8 494
		privat	-	3	3	-	26	26	1	-	27
		zusammen	512	782	1 294	7 944	11 434	19 378	571	132	20 081
	mit dem geringeren Teil ihrer Unter- richtspflicht- zeit tätig waren	staatlich	28	157	185	183	605	788	25	-	813
		kommunal	28	48	76	159	206	365	10	-	375
		privat	-	2	2	-	8	8	-	-	8
		zusammen	56	207	263	342	819	1 161	35	-	1 196
Mehrarbeit/Überstunden leistende Lehrkräfte		staatlich	611	112	723	1 149	186	1 335	-	-	1 335
		kommunal	82	25	107	119	34	153	-	-	153
		privat	2	-	2	14	-	14	-	-	14
		zusammen	695	137	832	1 282	220	1 502	-	-	1 502
Lehrkräfte, die mit weniger als der Hälfte der vollen Unterrichtspflichtzeit beschäftigt waren		staatlich	904	850	1 754	4 789	5 175	9 964	21	49	10 034
		kommunal	143	173	316	695	1 258	1 953	10	5	1 968
		privat	3	1	4	16	3	19	-	-	19
		zusammen	1 050	1 024	2 074	5 500	6 436	11 936	31	54	12 021
Lehrkräfte im Vorbereit- ungsdienst (nur soweit diese eigen- verant- wortlich Unterricht erteilten)	Studien- referendare	staatlich	169	165	334	1 589	1 404	2 993	6	-	2 999
		kommunal	20	19	39	203	113	316	12	-	328
		privat	-	-	-	-	-	-	-	-	-
		zusammen	189	184	373	1 792	1 517	3 309	18	-	3 327
	Fachlehrer- anwärter	staatlich	-	-	-	-	-	-	-	-	-
		kommunal	-	-	-	-	-	-	-	-	-
		privat	-	-	-	-	-	-	-	-	-
		zusammen	-	-	-	-	-	-	-	-	-
Insgesamt		staatlich	5 789	2 429	8 218	83 969	24 737	108 706	7 822	1 245	117 773
		kommunal	2 064	980	3 044	35 197	14 292	49 489	3 793	527	53 809
		privat	12	8	20	131	45	176	1	-	177
		insgesamt	7 865	3 417	11 282	119 297	39 074	158 371	11 616	1 772	171 759
darunter Lehrkräfte mit Altersteilzeit		staatlich	113	19	132	1 290	181	1 471	24	8	1 503
		kommunal	25	7	32	293	88	381	3	1	385
		privat	-	-	-	-	-	-	-	-	-
		zusammen	138	26	164	1 583	269	1 852	27	9	1 888
Teilzeitmodells		staatlich	241	23	264	5 083	379	5 462	462	53	5 977
		kommunal	123	36	159	2 709	633	3 342	181	18	3 541
		privat	-	-	-	-	-	-	-	-	-
		zusammen	364	59	423	7 792	1 012	8 804	643	71	9 518
in der Ansparphase des Blockmodells		staatlich	241	23	264	5 083	379	5 462	462	53	5 977
		kommunal	123	36	159	2 709	633	3 342	181	18	3 541
		privat	-	-	-	-	-	-	-	-	-
		zusammen	364	59	423	7 792	1 012	8 804	643	71	9 518

1) An mehreren Berufsschulen tätige Lehrkräfte wurden mehrfach gezählt, die entsprechenden Wochenstunden nur einfach. Zusätzlich über die Unterrichtspflichtzeit hinaus tätige Lehrkräfte wurden, soweit sie auch ihre regelmäßigen Stunden an einer Berufsschule erteilten, bei den vollzeit- und teilzeitbeschäftigten Lehrkräften und den mit weniger als der Hälfte der vollen Unterrichtspflichtzeit Beschäftigten bzw. bei den Mehrarbeit leistenden Lehrkräften gezählt. Ohne die mit Dienstbezügen abwesenden Lehrkräfte, die lt. Stundenplan nicht zum Unterrichtseinsatz vorgesehen waren (vgl. Tabelle 5.5. Mit Dienstbezügen abwesende Lehrkräfte).

### 5.2. Lehrkräfte nach Regierungsbezirk, Beschäftigungsverhältnis, Schulträger und Geschlecht

Beschäftigungsverhältnis/ Beschäftigungsumfang 1)	Schulträger	Lehrkräfte insgesamt	Oberbayern	Niederbayern	Oberpfalz	Oberfranken	Mittelfranken	Unterfranken	Schwaben
<b>Insgesamt</b>									
Voll- und teilzeitbeschäftigte Lehrkräfte 2)	staatl.	4 676	1 035	706	438	650	585	566	696
	komm.	2 284	1 091	-	211	-	504	186	292
	privat	7	-	-	-	-	3	4	-
	zus.	6 967	2 126	706	649	650	1 092	756	988
davon									
vollzeitbeschäftigt 2)	staatl.	3 895	853	612	353	535	483	483	576
	komm.	1 763	811	-	170	-	405	147	230
	privat	4	-	-	-	-	-	4	-
	zus.	5 662	1 664	612	523	535	888	634	806
teilzeitbeschäftigt (mit mindestens der Hälfte der Unterrichtspflichtzeit) 2)	staatl.	781	182	94	85	115	102	83	120
	komm.	521	280	-	41	-	99	39	62
	privat	3	-	-	-	-	3	-	-
	zus.	1 305	462	94	126	115	204	122	182
Lehrkräfte, die mit weniger als der Hälfte der vollen Unterrichtspflichtzeit beschäftigt waren 3)	staatl.	1 754	521	232	203	213	154	175	256
	komm.	316	142	-	59	-	38	43	34
	privat	4	-	-	-	-	1	3	-
	zus.	2 074	663	232	262	213	193	221	290
Lehrkräfte im Vorbereitungsdienst (nur soweit diese eigenverantwortlich Unterricht erteilten)	Studienreferendare	staatl.	334	89	58	30	31	43	23
		komm.	39	7	-	3	-	11	7
		privat	-	-	-	-	-	-	-
		zus.	373	96	58	33	31	54	30
	Fachlehrer-anwärter	staatl.	-	-	-	-	-	-	-
		komm.	-	-	-	-	-	-	-
	privat	-	-	-	-	-	-	-	-
	zus.	-	-	-	-	-	-	-	-
<b>Männlich</b>									
Voll- und teilzeitbeschäftigte Lehrkräfte 2)	staatl.	3 712	778	581	361	508	459	452	573
	komm.	1 617	748	-	159	-	343	148	219
	privat	4	-	-	-	-	-	4	-
	zus.	5 333	1 526	581	520	508	802	604	792
davon									
vollzeitbeschäftigt 2)	staatl.	3 394	707	544	319	472	419	420	513
	komm.	1 418	639	-	147	-	310	130	192
	privat	4	-	-	-	-	-	4	-
	zus.	4 816	1 346	544	466	472	729	554	705
teilzeitbeschäftigt (mit mindestens der Hälfte der Unterrichtspflichtzeit) 2)	staatl.	318	71	37	42	36	40	32	60
	komm.	199	109	-	12	-	33	18	27
	privat	-	-	-	-	-	-	-	-
	zus.	517	180	37	54	36	73	50	87
Lehrkräfte, die mit weniger als der Hälfte der vollen Unterrichtspflichtzeit beschäftigt waren 3)	staatl.	904	240	121	120	110	88	80	145
	komm.	143	62	-	24	-	21	23	13
	privat	3	-	-	-	-	-	3	-
	zus.	1 050	302	121	144	110	109	106	158
Lehrkräfte im Vorbereitungsdienst (nur soweit diese eigenverantwortlich Unterricht erteilten)	Studienreferendare	staatl.	169	36	31	22	15	21	8
		komm.	20	3	-	-	6	6	5
		privat	-	-	-	-	-	-	-
		zus.	189	39	31	22	15	14	41
	Fachlehrer-anwärter	staatl.	-	-	-	-	-	-	-
		komm.	-	-	-	-	-	-	-
	privat	-	-	-	-	-	-	-	-
	zus.	-	-	-	-	-	-	-	-

1) Lehrkräfte mit **Altersteilzeit im Teilzeitmodell** bzw. in der **Ansparphase des Blockmodells** sowie Lehrkräfte in der **Arbeitsphase des Freistellungsmodells** (Art. 80a Abs. 4 BayBG) wurden ungeachtet der rechtlichen Einstufung gemäß ihrem **Beschäftigungsumfang** (Pflichtstundenzahl) zugeordnet.

2) Lehrkräfte, die an den berichtenden Berufsschulen ausschließlich oder überwiegend tätig waren. Einschließlich mit Dienstbezügen abwesende Lehrkräfte.

3) An mehreren Schulen tätige Lehrkräfte wurden mehrfach gezählt.

**5.3. Unterrichtsstunden, die in der Stichwoche erteilt wurden,  
nach Regierungsbezirk, Beschäftigungsverhältnis, Schulträger und Geschlecht**

Beschäftigungsverhältnis/ Beschäftigungsumfang 1)		Schulträger	Unterrichtsstunden, die in der Stichwoche erteilt wurden	Oberbayern	Niederbayern	Oberpfalz	Oberfranken	Mittelfranken	Unterfranken	Schwaben
Von sämtlichen Lehrkräften										
Voll- und teilzeitbeschäftigte Lehrkräfte		staatl. komm. privat zus.	94 414 47 067 143 141 624	21 025 22 228 - 43 253	14 101 - - 14 101	8 651 4 560 - 13 211	13 066 - - 13 066	12 033 10 386 47 22 466	11 267 3 752 96 15 115	14 271 6 141 - 20 412
davon										
vollzeitbeschäftigt		staatl. komm. privat zus.	82 460 38 516 109 121 085	18 167 17 576 - 35 743	12 708 - - 12 708	7 410 3 902 - 11 312	11 281 - - 11 281	10 398 8 808 13 19 219	10 047 3 090 96 13 233	12 449 5 140 - 17 589
teilzeitbeschäftigt (mit mindestens der Hälfte der Unterrichtspflichtzeit)		staatl. komm. privat zus.	11 954 8 551 34 20 539	2 858 4 652 - 7 510	1 393 - - 1 393	1 241 658 - 1 899	1 785 - - 1 785	1 635 1 578 34 3 247	1 220 662 - 1 882	1 822 1 001 - 2 823
Mehrarbeit/Überstunden leistende Lehrkräfte		staatl. komm. privat zus.	1 335 153 14 1 502	247 29 - 276	190 - - 190	82 22 - 104	270 - - 270	172 61 - 233	244 22 14 280	130 19 - 149
Lehrkräfte, die mit weniger als der Hälfte der vollen Unterrichtspflichtzeit beschäftigt waren		staatl. komm. privat zus.	9 964 1 953 19 11 936	3 144 902 - 4 046	1 208 - - 1 208	1 151 353 - 1 504	1 160 - - 1 160	824 214 3 1 041	1 047 249 16 1 312	1 430 235 - 1 665
Lehrkräfte im Vorbereitungsdienst (nur soweit diese eigenverantwortlich Unterricht erteilten)	Studienreferendare	staatl. komm. privat zus.	2 993 316 - 3 309	951 76 - 1 027	529 - - 529	237 27 - 264	256 - - 256	360 63 - 423	148 80 - 228	512 70 - 582
		staatl. komm. privat zus.	- - - -	- - - -	- - - -	- - - -	- - - -	- - - -	- - - -	
	Fachlehrer-anwärter	staatl. komm. privat zus.	- - - -	- - - -	- - - -	- - - -	- - - -	- - - -	- - - -	- - - -
Von männlichen Lehrkräften										
Voll- und teilzeitbeschäftigte Lehrkräfte		staatl. komm. privat zus.	76 442 34 180 101 110 723	16 286 15 663 - 31 949	11 891 - - 11 891	7 208 3 552 - 10 760	10 423 - - 10 423	9 631 7 171 5 16 807	9 112 3 015 96 12 223	11 891 4 779 - 16 670
davon										
vollzeitbeschäftigt		staatl. komm. privat zus.	71 540 30 796 101 102 437	15 103 13 761 - 28 864	11 308 - - 11 308	6 625 3 358 - 9 983	9 883 - - 9 883	8 989 6 652 5 15 646	8 634 2 715 96 11 445	10 998 4 310 - 15 308
teilzeitbeschäftigt (mit mindestens der Hälfte der Unterrichtspflichtzeit)		staatl. komm. privat zus.	4 902 3 384 - 8 286	1 183 1 902 - 3 085	583 - - 583	583 194 - 777	540 - - 540	642 519 - 1 161	478 300 - 778	893 469 - 1 362
Mehrarbeit/Überstunden leistende Lehrkräfte		staatl. komm. privat zus.	1 149 119 14 1 282	196 23 - 219	168 - - 168	74 22 - 96	239 - - 239	138 42 - 180	211 19 14 244	123 13 - 136
Lehrkräfte, die mit weniger als der Hälfte der vollen Unterrichtspflichtzeit beschäftigt waren		staatl. komm. privat zus.	4 789 695 16 5 500	1 270 311 - 1 581	593 - - 593	686 111 - 797	577 - - 577	410 79 - 489	443 103 16 562	810 91 - 901
Lehrkräfte im Vorbereitungsdienst (nur soweit diese eigenverantwortlich Unterricht erteilten)	Studienreferendare	staatl. komm. privat zus.	1 589 203 - 1 792	406 49 - 455	328 - - 328	186 - - 186	146 - - 146	184 38 - 222	56 77 - 133	283 39 - 322
		staatl. komm. privat zus.	- - - -	- - - -	- - - -	- - - -	- - - -	- - - -	- - - -	
	Fachlehrer-anwärter	staatl. komm. privat zus.	- - - -	- - - -	- - - -	- - - -	- - - -	- - - -	- - - -	- - - -

1) Lehrkräfte mit **Altersteilzeit im Teilzeitmodell** bzw. in der **Ansparphase des Blockmodells** sowie Lehrkräfte in der **Arbeitsphase des Freistellungsmodells** (Art. 80a Abs. 4 BayBG) wurden ungeachtet der rechtlichen Einstufung gemäß ihrem **Beschäftigungsumfang** (Pflichtstundenzahl) zugeordnet.

**5.4. Anrechnungs- und Ermäßigungsstunden pro Woche  
nach Regierungsbezirk, Beschäftigungsverhältnis der Lehrkräfte und Schulträger**

Beschäftigungsverhältnis/ Beschäftigungsumfang 1)	Schulträger	Unter- richts- stunden, die in der Stich- woche erteilt wurden	Ober- bayern	Nieder- bayern	Ober- pfalz	Ober- franken	Mittel- franken	Unter- franken	Schwaben
<b>Anrechnungsstunden</b>									
Voll- und teilzeit- beschäftigte Lehrkräfte	staatl. komm. privat zus.	7 795 3 771 1 11 567	1 676 2 144 - 3 820	1 166 - - 1 166	816 222 - 1 038	1 041 - - 1 041	1 028 774 1 1 803	892 246 - 1 138	1 176 385 - 1 561
davon vollzeit- beschäftigt	staatl. komm. privat zus.	7 464 3 497 - 10 961	1 617 1 960 - 3 577	1 115 - - 1 115	770 219 - 989	1 006 - - 1 006	970 706 - 1 676	864 240 - 1 104	1 122 372 - 1 494
teilzeit- beschäftigt (mit mindestens der Hälfte der Unterrichts- pflichtzeit)	staatl. komm. privat zus.	331 274 1 606	59 184 - 243	51 - - 51	46 3 - 49	35 - - 35	58 68 1 127	28 6 - 34	54 13 - 67
Mehrarbeit/Über- stunden leistende Lehrkräfte	staatl. komm. privat zus.	- - - -	- - - -	- - - -	- - - -	- - - -	- - - -	- - - -	- - - -
Lehrkräfte, die mit weniger als der Hälfte der vollen Unterrichtspflichtzeit beschäftigt waren	staatl. komm. privat zus.	21 10 - 31	8 8 - 16	1 - - 1	4 - - 4	1 - - 1	1 2 - 3	- - - -	6 - - 6
Lehrkräfte im Vor- bereitungs- dienst (nur soweit diese eigenver- antwortlich Unterricht erteilten)	Studien- referen- dare	staatl. komm. privat zus.	6 12 - 18	- 12 - 12	- - - -	- - - -	- - - -	- - - -	6 - - 6
		staatl. komm. privat zus.	- - - -	- - - -	- - - -	- - - -	- - - -	- - - -	- - - -
	Fach- lehrer- anwärter	staatl. komm. privat zus.	- - - -	- - - -	- - - -	- - - -	- - - -	- - - -	- - - -
		staatl. komm. privat zus.	- - - -	- - - -	- - - -	- - - -	- - - -	- - - -	- - - -
<b>Insgesamt</b>	staatl.	7 822	1 684	1 167	820	1 042	1 029	892	1 188
	komm.	3 793	2 164	-	222	-	776	246	385
	privat	1	-	-	-	-	1	-	-
	insges.	11 616	3 848	1 167	1 042	1 042	1 806	1 138	1 573
<b>Ermäßigungsstunden</b>									
Voll- und teilzeit- beschäftigte Lehrkräfte	staatl. komm. privat zus.	1 196 522 - 1 718	260 248 - 508	220 - - 220	128 44 - 172	166 - - 166	116 133 - 249	117 33 - 150	189 64 - 253
davon vollzeit- beschäftigt	staatl. komm. privat zus.	1 108 478 - 1 586	240 221 - 461	206 - - 206	114 41 - 155	155 - - 155	109 127 - 236	104 31 - 135	180 58 - 238
teilzeit- beschäftigt (mit mindestens der Hälfte der Unterrichts- pflichtzeit)	staatl. komm. privat zus.	88 44 - 132	20 27 - 47	14 - - 14	14 3 - 17	11 - - 11	7 6 - 13	13 2 - 15	9 6 - 15
Lehrkräfte, die mit weniger als der Hälfte der vollen Unterrichtspflichtzeit beschäftigt waren	staatl. komm. privat zus.	49 5 - 54	10 4 - 14	12 - - 12	5 1 - 6	10 - - 10	9 - - 9	- - - -	3 - - 3
<b>Insgesamt</b>	staatl.	1 245	270	232	133	176	125	117	192
	komm.	527	252	-	45	-	133	33	64
	privat	-	-	-	-	-	-	-	-
	insges.	1 772	522	232	178	176	258	150	256

1) Lehrkräfte mit **Altersteilzeit** im **Teilzeitmodell** bzw. in der **Ansparphase des Blockmodells** sowie Lehrkräfte in der **Arbeitsphase des Freistellungsmodells** (Art. 80a Abs. 4 BayBG) wurden ungeachtet der rechtlichen Einstufung gemäß ihrem **Beschäftigungsumfang** (Pflichtstundenzahl) zugeordnet.

## 5.5. Mit Dienstbezügen abwesende Lehrkräfte

Beschäftigungsumfang		Abwesende Lehrkräfte 1)			davon an					
		männ- lich	weib- lich	ins- gesamt	staatlichen		kommunalen		privaten	
					Berufsschulen					
					männ- lich	weib- lich	männ- lich	weib- lich	männ- lich	weib- lich
Lehrkräfte, die im Rahmen ihrer Unterrichtspflichtzeit ausschließlich oder überwiegend an einer Berufsschule tätig waren	Vollzeitbe- beschäftigte	31	14	45	20	12	11	2	-	-
	Teilzeitbe- schäftigte 2)	5	6	11	3	6	2	-	-	-

1) Laut Stundenplan nicht zum Unterrichtseinsatz vorgesehen (z. B. wegen längerer Krankheit, Kur oder Mutterschutz).

2) Teilzeitbeschäftigt sind Lehrkräfte mit mindestens der Hälfte der Unterrichtspflichtzeit.

## 5.6. Lehrkräfte mit Altersteilzeit in der Freistellungsphase des Blockmodells

Lehrkräfte mit Altersteilzeit in der Freistellungsphase des Blockmodells, die letztmals an dieser Schule unterrichtet haben	Lehrkräfte			davon an ... Berufsschulen					
	männ- lich	weib- lich	ins- gesamt	staatlichen	kommunalen		privaten		
				männlich	weiblich	männlich	weiblich	männlich	weiblich
	1	-	1	-	-	1	-	-	-

## 5.7. Ausländische Lehrkräfte nach Staatsangehörigkeit und Regierungsbezirk

Gebiet	Ausl. Lehr- kräfte ins- gesamt	davon (aus / aus der)											
		Belgien, Nieder- lande, Luxemburg	Frank- reich	Grie- chen- land	Ita- lien	Jugos- lawien 1)	Öster- reich	Por- tugal	Spa- nien	Türkei	Ver- einigtes König- reich	son- stigen Staaten	Staaten- los
Oberbayern ...	9	-	-	-	1	2	5	-	-	-	-	1	-
Niederbayern .	1	-	-	-	-	-	1	-	-	-	-	-	-
Oberpfalz ....	1	-	-	-	-	-	-	-	-	-	-	1	-
Oberfranken ..	1	1	-	-	-	-	-	-	-	-	-	-	-
Mittelfranken	4	-	-	-	-	-	1	-	-	2	-	1	-
Unterfranken .	1	-	-	-	-	-	-	-	-	-	-	1	-
Schwaben .....	2	-	-	-	-	-	1	-	-	1	-	-	-
<b>Bayern</b>	<b>19</b>	<b>1</b>	<b>-</b>	<b>-</b>	<b>1</b>	<b>2</b>	<b>8</b>	<b>-</b>	<b>-</b>	<b>3</b>	<b>-</b>	<b>4</b>	<b>-</b>

1) Serbien und Montenegro



### 5.8. Voll- und teilzeitbeschäftigte Lehrkräfte nach Lehramt, Schulträger, Altersgruppen und Geschlecht

Lehramt	Schul- träger	Voll- und teilzeitbeschäftigte Lehrkräfte 1)									
		insge- samt	davon im Alter von ... Jahren								65 oder mehr
			unter 30	30	35	40	45	50	55	60	
				bis unter							
				35	40	45	50	55	60	65	
<b>Insgesamt</b>											
Lehramt an Sonderschulen .....	staatl.	-	-	-	-	-	-	-	-	-	-
	komm.	-	-	-	-	-	-	-	-	-	-
	privat	-	-	-	-	-	-	-	-	-	-
	zus.	-	-	-	-	-	-	-	-	-	-
Lehramt an Volksschulen .....	staatl.	4	-	-	-	1	2	1	-	-	-
	komm.	4	-	-	1	1	1	1	-	-	-
	privat	-	-	-	-	-	-	-	-	-	-
	zus.	8	-	-	1	2	3	2	-	-	-
Lehramt an Realschulen .....	staatl.	12	-	-	1	-	1	6	2	2	-
	komm.	8	-	-	-	-	-	4	4	-	-
	privat	-	-	-	-	-	-	-	-	-	-
	zus.	20	-	-	1	-	1	10	6	2	-
Lehramt an Gymnasien .....	staatl.	29	-	1	-	1	16	10	1	-	-
	komm.	69	-	4	5	7	27	19	5	2	-
	privat	1	-	-	-	-	1	-	-	-	-
	zus.	99	-	5	5	8	44	29	6	2	-
Lehramt an berufl. Schulen .....	staatl.	3 307	51	342	515	453	585	607	523	231	-
	komm.	1 661	17	126	222	209	357	339	276	115	-
	privat	4	-	-	-	-	1	3	-	-	-
	zus.	4 972	68	468	737	662	943	949	799	346	-
Lehramt für gewerbl. Fachlehrkräfte .....	staatl.	873	2	27	64	81	105	230	256	108	-
	komm.	288	-	8	22	37	47	70	73	31	-
	privat	-	-	-	-	-	-	-	-	-	-
	zus.	1 161	2	35	86	118	152	300	329	139	-
Fachlehrkräfte für Kurzschrift und Maschinenschreiben .....	staatl.	18	-	-	3	3	1	2	7	2	-
	komm.	12	-	1	-	2	2	3	2	2	-
	privat	-	-	-	-	-	-	-	-	-	-
	zus.	30	-	1	3	5	3	5	9	4	-
Fachlehrkräfte für Handarbeit und Hauswirtschaft .....	staatl.	52	2	-	3	11	16	14	6	-	-
	komm.	7	-	-	-	-	2	1	4	-	-
	privat	1	-	-	1	-	-	-	-	-	-
	zus.	60	2	-	4	11	18	15	10	-	-
Sonstiges Lehramt .....	staatl.	83	1	10	8	20	21	11	11	1	-
	komm.	33	2	-	-	7	5	6	9	4	-
	privat	-	-	-	-	-	-	-	-	-	-
	zus.	116	3	10	8	27	26	17	20	5	-
Absolventen einer wissenschaftl. Hochschule ohne Lehramt .....	staatl.	72	2	6	7	11	12	11	10	13	-
	komm.	31	-	1	2	6	5	6	8	3	-
	privat	-	-	-	-	-	-	-	-	-	-
	zus.	103	2	7	9	17	17	17	18	16	-
Absolventen einer Fachhochschule oder Inhaber eines gleichwertigen Abschlusses ohne Lehramt .....	staatl.	11	-	1	-	3	1	2	1	3	-
	komm.	1	-	-	-	-	1	-	-	-	-
	privat	-	-	-	-	-	-	-	-	-	-
	zus.	12	-	1	-	3	2	2	1	3	-
Meister oder Techniker ohne Lehramt .....	staatl.	47	5	6	12	6	10	3	4	1	-
	komm.	43	-	3	7	9	4	9	6	5	-
	privat	1	-	-	-	-	-	1	-	-	-
	zus.	91	5	9	19	15	14	13	10	6	-
Sonstige Lehrkräfte ohne Lehramt .....	staatl.	91	-	6	12	16	23	16	13	5	-
	komm.	94	1	5	8	11	22	27	15	5	-
	privat	-	-	-	-	-	-	-	-	-	-
	zus.	185	1	11	20	27	45	43	28	10	-
Lehrkräfte für den Religionsunterricht .....	staatl.	77	2	3	7	17	25	13	7	3	-
	komm.	33	-	-	2	7	12	7	3	2	-
	privat	-	-	-	-	-	-	-	-	-	-
	zus.	110	2	3	9	24	37	20	10	5	-
<b>Insgesamt</b>	<b>staatl.</b>	<b>4 676</b>	<b>65</b>	<b>402</b>	<b>632</b>	<b>622</b>	<b>817</b>	<b>927</b>	<b>842</b>	<b>369</b>	<b>-</b>
	<b>komm.</b>	<b>2 284</b>	<b>20</b>	<b>148</b>	<b>268</b>	<b>296</b>	<b>485</b>	<b>492</b>	<b>406</b>	<b>169</b>	<b>-</b>
	<b>privat</b>	<b>7</b>	<b>-</b>	<b>-</b>	<b>1</b>	<b>-</b>	<b>2</b>	<b>4</b>	<b>-</b>	<b>-</b>	<b>-</b>
	<b>insges.</b>	<b>6 967</b>	<b>85</b>	<b>550</b>	<b>901</b>	<b>918</b>	<b>1 304</b>	<b>1 423</b>	<b>1 248</b>	<b>538</b>	<b>-</b>

1) Einschließlich der mit Dienstbezügen abwesenden Lehrkräfte

**Noch: 5.8. Voll- und teilzeitbeschäftigte Lehrkräfte nach Lehramt, Schulträger, Altersgruppen und Geschlecht**

Lehramt	Schul-träger	Voll- und teilzeitbeschäftigte Lehrkräfte 1)									
		zu-sammen	davon im Alter von ... Jahren								
			unter 30	30	35	40	45	50	55	60	65
				bis unter							oder mehr
				35	40	45	50	55	60	65	
<b>Männlich</b>											
Lehramt an Sonderschulen .....	staatl.	-	-	-	-	-	-	-	-	-	-
	komm.	-	-	-	-	-	-	-	-	-	-
	privat	-	-	-	-	-	-	-	-	-	-
	zus.	-	-	-	-	-	-	-	-	-	-
Lehramt an Volksschulen .....	staatl.	4	-	-	-	-	1	2	1	-	-
	komm.	2	-	-	-	-	-	1	1	-	-
	privat	-	-	-	-	-	-	-	-	-	-
	zus.	6	-	-	-	-	1	3	2	-	-
Lehramt an Realschulen .....	staatl.	5	-	-	1	-	-	3	1	-	-
	komm.	4	-	-	-	-	-	1	3	-	-
	privat	-	-	-	-	-	-	-	-	-	-
	zus.	9	-	-	1	-	-	4	4	-	-
Lehramt an Gymnasien .....	staatl.	21	-	-	-	1	13	6	1	-	-
	komm.	40	-	-	2	5	12	15	4	2	-
	privat	1	-	-	-	-	1	-	-	-	-
	zus.	62	-	-	2	6	26	21	5	2	-
Lehramt an berufl. Schulen .....	staatl.	2 600	15	213	374	312	435	549	495	207	-
	komm.	1 200	7	63	158	122	250	265	239	96	-
	privat	3	-	-	-	-	-	3	-	-	-
	zus.	3 803	22	276	532	434	685	817	734	303	-
Lehramt für gewerbl. Fachlehrkräfte .....	staatl.	805	1	25	57	69	90	214	245	104	-
	komm.	238	-	5	21	34	32	50	65	31	-
	privat	-	-	-	-	-	-	-	-	-	-
	zus.	1 043	1	30	78	103	122	264	310	135	-
Fachlehrkräfte für Kurzschrift und Maschinenschreiben .....	staatl.	2	-	-	-	-	-	-	-	2	-
	komm.	1	-	-	-	-	-	-	-	1	-
	privat	-	-	-	-	-	-	-	-	-	-
	zus.	3	-	-	-	-	-	-	-	3	-
Fachlehrkräfte für Handarbeit und Hauswirtschaft .....	staatl.	-	-	-	-	-	-	-	-	-	-
	komm.	-	-	-	-	-	-	-	-	-	-
	privat	-	-	-	-	-	-	-	-	-	-
	zus.	-	-	-	-	-	-	-	-	-	-
Sonstiges Lehramt .....	staatl.	51	-	9	5	9	15	5	8	-	-
	komm.	7	-	-	-	2	1	2	1	1	-
	privat	-	-	-	-	-	-	-	-	-	-
	zus.	58	-	9	5	11	16	7	9	1	-
Absolventen einer wissenschaftl. Hochschule ohne Lehramt .....	staatl.	53	1	3	5	9	4	9	10	12	-
	komm.	14	-	-	1	3	2	4	3	1	-
	privat	-	-	-	-	-	-	-	-	-	-
	zus.	67	1	3	6	12	6	13	13	13	-
Absolventen einer Fachhochschule oder Inhaber eines gleichwertigen Abschlusses ohne Lehramt .....	staatl.	9	-	-	-	2	1	2	1	3	-
	komm.	1	-	-	-	-	1	-	-	-	-
	privat	-	-	-	-	-	-	-	-	-	-
	zus.	10	-	-	-	2	2	2	1	3	-
Meister oder Techniker ohne Lehramt .....	staatl.	40	5	5	8	5	9	3	4	1	-
	komm.	32	-	2	7	6	2	8	4	3	-
	privat	-	-	-	-	-	-	-	-	-	-
	zus.	72	5	7	15	11	11	11	8	4	-
Sonstige Lehrkräfte ohne Lehramt .....	staatl.	64	-	6	8	8	18	11	9	4	-
	komm.	52	1	2	5	8	9	14	9	4	-
	privat	-	-	-	-	-	-	-	-	-	-
	zus.	116	1	8	13	16	27	25	18	8	-
Lehrkräfte für den Religionsunterricht .....	staatl.	58	-	1	6	12	17	12	7	3	-
	komm.	26	-	-	1	5	8	7	3	2	-
	privat	-	-	-	-	-	-	-	-	-	-
	zus.	84	-	1	7	17	25	19	10	5	-
<b>Zusammen</b>	<b>staatl.</b>	<b>3 712</b>	<b>22</b>	<b>262</b>	<b>464</b>	<b>427</b>	<b>603</b>	<b>816</b>	<b>782</b>	<b>336</b>	<b>-</b>
	<b>komm.</b>	<b>1 617</b>	<b>8</b>	<b>72</b>	<b>195</b>	<b>185</b>	<b>317</b>	<b>367</b>	<b>332</b>	<b>141</b>	<b>-</b>
	<b>privat</b>	<b>4</b>	<b>-</b>	<b>-</b>	<b>-</b>	<b>-</b>	<b>1</b>	<b>3</b>	<b>-</b>	<b>-</b>	<b>-</b>
	<b>zus.</b>	<b>5 333</b>	<b>30</b>	<b>334</b>	<b>659</b>	<b>612</b>	<b>921</b>	<b>1 186</b>	<b>1 114</b>	<b>477</b>	<b>-</b>

1) Einschließlich der mit Dienstbezügen abwesenden Lehrkräfte

## 5.9. Zugang voll- und teilzeitbeschäftigter Lehrkräfte nach Geschlecht und Schulart

Bestand  —  Zugänge	Voll- und teil- zeitbeschäf- tigte Lehr- kräfte			davon an					
				staatlichen		kommunalen		privaten	
Schulen									
männ- lich	weib- lich	ins- gesamt	männ- lich	weib- lich	männ- lich	weib- lich	männ- lich	weib- lich	
Bestand am 15. Oktober 2002 .....	5 522	1 647	7 169	3 809	937	1 709	707	4	3
	Zugänge								
Neueintritte in den Schuldienst									
mit 2. Lehramtsprüfung									
unmittelbar nach der Prüfung .....	88	64	152	80	59	8	5	-	-
nach vorheriger anderweitiger Beschäftigung/ befristeter Lehrtätigkeit im Umfang von weniger als der halben Unterrichtspflichtzeit/ Arbeitslosigkeit .....	12	10	22	6	10	6	-	-	-
aus einem anderen Beruf (ohne Lehrerausbildung) .....	32	7	39	24	5	8	2	-	-
Übertritte bzw. Schulwechsel									
aus einer anderen bayer. Schule gleicher Art ....	120	32	152	66	13	54	19	-	-
aus einer anderen bayerischen Schulart .....	54	40	94	39	25	15	15	-	-
aus dem Schuldienst eines anderen Landes des Bundesgebiets .....	4	8	12	3	5	1	3	-	-
Wiedereintritte in den Schuldienst									
nach Erziehungsurlaub bzw. Elternzeit .....	-	10	10	-	7	-	3	-	-
nach Beurlaubung aus familienbez. Gründen .....	-	7	7	-	5	-	2	-	-
nach Beurlaubung									
aus arbeitsmarktbez. Gründen .....	1	2	3	1	1	-	1	-	-
nach vorübergehender unterhäftiger Beschäf- tigung oder Freistellungsphase des Freistellungsmodells (Sabbatjahr) .....	67	44	111	55	31	12	13	-	-
nach Auslandsschuldienst, nach Abordnung (außerhalb des Schuldienstes), nach Beur- laubung aus sonstigen Gründen .....	6	1	7	6	-	-	1	-	-
Sonstige Zugänge .....	7	7	14	5	5	2	2	-	-
Zugänge insgesamt	391	232	623	285	166	106	66	-	-

## 5.10. Abgang voll- und teilzeitbeschäftigter Lehrkräfte nach Geschlecht und Schulart

Abgänge  —  Bestand	Voll- und teil- zeitbeschäf- tigte Lehr- kräfte			davon an					
				staatlichen		kommunalen		privaten	
	Schulen								
männ- lich	weib- lich	ins- gesamt	männ- lich	weib- lich	männ- lich	weib- lich	männ- lich	weib- lich	
Abgänge									
Eintritte in den Ruhestand									
nach Erreichen der Altersgrenze .....	54	10	64	39	6	15	4	-	-
auf Antrag nach Vollendung des 63. Lebens- jahres (bei Schwerbehinderten nach dem 60. Lebensjahr) .....	27	4	31	16	3	11	1	-	-
wegen Dienstunfähigkeit vor Erreichen der Altersgrenze .....	31	7	38	25	3	6	4	-	-
Eintritt in die Freistellungsphase									
der Altersteilzeit im Blockmodell .....	73	15	88	52	11	21	4	-	-
Tod .....	4	-	4	4	-	-	-	-	-
Entlassung auf Antrag .....	7	4	11	6	2	1	2	-	-
Übertritte bzw. Schulwechsel									
an eine andere bayer. Schule gleicher Art ...	172	49	221	87	24	85	25	-	-
an eine andere bayerische Schulart .....	108	60	168	80	42	28	18	-	-
in den Schuldienst eines anderen Landes des Bundesgebiets .....	2	-	2	1	-	1	-	-	-
Befristete Abgänge									
wegen Erziehungsurlaub bzw. Elternzeit .....	-	23	23	-	12	-	11	-	-
wegen Beurlaubung aus familienbez. Gründen .....	3	6	9	2	4	1	2	-	-
wegen Beurlaubung aus arbeitsmarktbez. Gründen .....	-	1	1	-	1	-	-	-	-
durch Unterschreitung des Beschäf- tigungsumfangs unter die Hälfte der vollen Unterrichtspflichtzeit oder Eintritt in die Freistellungsphase des Freistellungsmodells (Sabbatjahr) .....	37	45	82	28	24	9	21	-	-
in den Auslandsschuldienst, wegen Abordnung (außerhalb des Schuldienstes), Beurlaubung aus sonstigen Gründen .....	13	2	15	7	-	6	2	-	-
Sonstige Abgänge .....	49	19	68	35	7	14	12	-	-
Abgänge insgesamt	580	245	825	382	139	198	106	-	-
Bestand am 15. Oktober 2003 .....	5 333	1 634	6 967	3 712	964	1 617	667	4	3