




# Statistische Berichte

des Bayerischen Landesamts für Statistik und Datenverarbeitung

---

**B I/II 1 - j/02** 

Bestell-Nr. B0100C 200200

Preis: € 8,50

Ausgegeben im  
September 2003

## Die bayerischen Schulen im Schuljahr 2002/03

Eckzahlen sämtlicher Schularten  
nach kreisfreien Städten und Landkreisen

Stand: Herbst 2002

---

8,50 €



Artikel-Nr.: B01003 200200

Berichte mit  nach der Kennziffer sind auch als Datei erhältlich.

### Zeichenerklärung

0	= mehr als nichts, aber weniger als die Hälfte der kleinsten in der Tabelle nachgewiesenen Einheit	( )	= Nachweis unter dem Vorbehalt, dass der Zahlenwert erhebliche Fehler aufweisen kann
-	= nichts vorhanden	p	= vorläufiges Ergebnis
/	= keine Angaben, da Zahlen nicht sicher genug	r	= berichtiges Ergebnis
·	= Zahlenwert unbekannt oder geheimzuhalten	s	= geschätztes Ergebnis
x	= Tabellenfach gesperrt, da Aussage nicht sinnvoll	≙	= entspricht

### Auf- und Abrundungen

Im allgemeinen ist ohne Rücksicht auf die Endsummen auf- bzw. abgerundet worden. Deshalb können sich bei der Summierung von Einzelangaben geringfügige Abweichungen zu den Endsummen ergeben. Bei Aufgliederungen einer Gesamtheit in Prozent kann die Summe der Einzelwerte wegen Rundens vom Wert 100 % abweichen. Eine Abstimmung auf 100 % erfolgt im allgemeinen nicht.

### Impressum

Verleger, Herausgeber und Druck:

Bayerisches Landesamt für Statistik und Datenverarbeitung  
Neuhauser Straße 8, 80331 München  
Briefanschrift: 80288 München  
Telefon: (089) 2119 255; Telefax: (089) 2119 607  
E-Mail: [vertrieb@statistik.bayern.de](mailto:vertrieb@statistik.bayern.de)  
Internet: <http://www.statistik.bayern.de>

© Copyright

Vervielfältigung und Verbreitung, auch auszugsweise, bedürfen der Genehmigung des Herausgebers. In Druckwerken sind für nicht gewerbliche Zwecke Vervielfältigung und Verbreitung, auch auszugsweise, mit Quellenangabe gestattet.

## Inhaltsübersicht

Vorbemerkung und Hinweise.....	2
Tabellenteil	
1. Eckdaten der Schulstatistik in Bayern im Herbst 2002 nach kreisfreien Städten und Landkreisen.....	3
Summen für Bayern .....	3
Oberbayern .....	4
Niederbayern .....	28
Oberpfalz .....	41
Oberfranken .....	52
Mittelfranken .....	66
Unterfranken .....	79
Schwaben .....	92
2. Absolventen und Abgänger aus allgemein bildenden Schulen im Schuljahr 2001/02 nach Schularten, Abschlussarten und Regierungsbezirken .....	107
3. Absolventen und Abgänger aus beruflichen Schulen im Schuljahr 2001/02 nach Schularten, Abschlussarten und Regierungsbezirken .....	111
4. Absolventen und Abgänger aus allgemein bildenden und beruflichen Schulen im Schuljahr 2001/02 nach Abschlussarten und Kreisen bzw. kreisfreien Städten .....	117

### **Vorbemerkung**

Der vorliegende Statistische Bericht enthält die Eckdaten - Schulen, Klassen, Schüler, Lehrkräfte, Unterrichtsstunden je Woche, Absolventen und Abgänger - sämtlicher bayerischen Schularten in der regionalen Gliederung nach Kreisen und Regierungsbezirken sowie für Bayern insgesamt.

### **Hinweise:**

1. Klassen und Schüler von Außenstellen der Berufsschulen und Berufsschulen für Behinderte sind dem Kreis des Unterrichtsortes zugeordnet.
2. Schulen und Einrichtungen für Kranke sind den Volksschulen für Behinderte zugeordnet.
3. Für die Fachakademien für Musik werden keine Klassen ausgewiesen. Ebenso sind die Kursgruppen in der Kursphase der Kollegstufe an den Gymnasien, Abendgymnasien und Kollegs (kurz „Kolleggruppen“ genannt) in der Spalte *Klassen* nicht gezählt.

Tabelle 1. Eckdaten der Schulstatistik in Bayern im Herbst 2002

Gebiet —— Schulart	Schulen insgesamt	davon mit ... Schulträger		Klassen (ohne Kolleg- gruppen) <sup>1)</sup>	Schüler			Durchschnittliche Schülerzahl je Klasse <sup>2)</sup>	Vollzeit- und teilzeitbeschäftigte Lehrkräfte <sup>3)</sup>		Unterrichtsstunden sämtlicher Lehrkräfte je Woche <sup>4)</sup>
		öffentlichem	privatem		insgesamt	männlich	ausländisch		insgesamt	männlich	
Bayern											
Insgesamt											
Allgemein bildende Schulen											
Volksschulen .....	2 865	2 764	101	35 729	831 537	435 637	87 483	23,3	47 922	14 578	1 161 106
davon Grundschulen <sup>5)</sup> .....	2 415	2 321	94	21 764	515 430	261 418	47 528	.	27 040	3 986	643 391
Hauptschulen <sup>5)</sup> .....	1 613	1 547	66	13 965	316 107	174 219	39 955	.	20 882	10 592	517 715
Volksschulen für Behinderte .....	375	195	180	5 417	63 334	39 567	8 302	11,7	7 933	2 516	183 477
Realschulen .....	337	245	92	6 968	198 889	92 990	7 448	28,5	11 318	4 853	249 945
Realschulen für Behinderte .....	4	1	3	61	622	370	36	10,2	102	40	2 128
Gymnasien .....	403	337	66	10 308	334 779	157 560	11 675	27,3	22 344	13 024	449 540
Schulen besonderer Art <sup>6)</sup> .....	3	3	-	97	2 730	1 416	500	28,1	190	77	3 793
Freie Waldorfschulen .....	18	-	18	261	7 026	3 389	147	26,9	513	216	11 600
Schulen des zweiten Bildungswegs <sup>7)</sup> .....	15	8	7	81	2 600	1 209	380	.	159	94	3 461
Sonstige allgemein bildende Schulen .....	9	1	8	150	2 756	1 333	2 166	18,4	227	121	5 557
Zusammen	4 029	3 554	475	59 072	1 444 273	733 471	118 137	23,5	90 708	35 519	2 070 607
Berufliche Schulen											
Berufsschulen .....	184	182	2	12 321	282 561	165 237	19 901	22,9	7 169	5 522	167 695
Berufsschulen für Behinderte .....	49	6	43	1 419	14 910	9 992	1 874	10,5	1 024	683	24 344
Berufsfachschulen .....	639	338	301	2 745	65 076	19 105	4 007	23,7	4 995	1 900	129 654
davon Wirtschaftsschulen .....	68	37	31	880	23 377	11 320	1 340	26,6	1 483	796	33 524
Berufsfachschulen des Gesundheitswesens ...	280	132	148	861	18 684	3 129	787	21,7	1 598	515	47 862
sonstige Berufs- fachschulen .....	291	169	122	1 004	23 015	4 656	1 880	22,9	1 914	589	48 268
Fachschulen .....	284	150	134	898	19 238	10 468	1 070	21,4	1 154	663	35 348
davon Landwirtschaftsschulen ..	69	67	2	129	2 362	1 209	12	18,3	46	32	4 219
sonstige Fachschulen ....	215	83	132	769	16 876	9 259	1 058	21,9	1 108	631	31 129
Fachoberschulen .....	69	58	11	1 018	25 567	13 090	1 406	25,1	1 589	1 080	30 335
Berufsoberschulen .....	55	55	-	439	10 668	6 749	399	24,3	679	432	16 434
Fachakademien .....	81	31	50	304	7 238	1 118	603	22,3	935	380	21 608
Zusammen	1 361	820	541	19 144	425 258	225 759	29 260	22,2	17 545	10 660	425 418
Insgesamt	5 390	4 374	1 016	78 216	1 869 531	959 230	147 397	23,2	108 253	46 179	2 496 025

1) Ohne Klassen an Fachakademien für Musik. - 2) Ohne Kolleggruppen, Sonderklassen für Aussiedlerabiturienten und Vorkurse sowie ohne Schulen des zweiten Bildungswegs und Fachakademien für Musik. - 3) Einschl. teilzeitbeschäftigter Lehrkräfte mit mindestens der Hälfte, aber weniger als der vollen Unterrichtspflichtzeit sowie der mit Dienstbezügen abwesenden Lehrkräfte. - 4) Ohne Stunden der Mobilen Sonderpädagogischen Dienste. - 5) Volksschulen mit organisatorischer Einheit von Grund-, Teilhaupt- oder Hauptschule sowie jahrgangsstufenübergreifende Klassen aus Grund- und Hauptschuljahrgängen werden jeweils bei den Grundschulen und den Hauptschulen gezählt. - 6) Integrierte Gesamtschulen sowie schulartunabhängige Orientierungsstufe. - 7) Abendrealschulen, Abendgymnasien und Kollegs.

Noch: Tabelle 1. Eckdaten der Schulstatistik in Bayern im Herbst 2002

Gebiet —— Schulart	Schulen insgesamt	davon mit ... Schulträger		Klassen (ohne Kolleg- gruppen) <sup>1)</sup>	Schüler			Durchschnittliche Schülerzahl je Klasse <sup>2)</sup>	Vollzeit- und teilzeitbeschäftigte Lehrkräfte <sup>3)</sup>		Unterrichtsstunden sämtlicher Lehrkräfte je Woche <sup>4)</sup>
		öffentlichem	privatem		insgesamt	männlich	ausländisch		insgesamt	männlich	
Oberbayern											
Z u s a m m e n											
Allgemein bildende Schulen											
Volksschulen .....	860	809	51	10 850	253 603	132 462	36 724	23,4	14 455	3 326	350 197
davon Grundschulen <sup>5)</sup> .....	731	683	48	6 970	166 095	84 128	20 474	.	8 608	808	206 861
Hauptschulen <sup>5)</sup> .....	450	413	37	3 880	87 508	48 334	16 250	.	5 847	2 518	143 336
Volksschulen für Behinderte .....	116	68	48	1 522	17 733	11 091	3 180	11,7	2 289	548	51 645
Realschulen .....	104	72	32	2 143	61 397	28 851	3 981	28,7	3 653	1 343	77 519
Realschulen für Behinderte .....	4	1	3	61	622	370	36	10,2	102	40	2 128
Gymnasien .....	146	118	28	3 639	117 233	56 238	6 001	27,0	8 071	4 276	159 336
Schulen besonderer Art <sup>6)</sup> .....	2	2	-	59	1 685	879	494	28,6	132	43	2 404
Freie Waldorfschulen .....	7	-	7	108	2 980	1 413	94	27,6	225	93	5 022
Schulen des zweiten Bildungswegs <sup>7)</sup> .....	4	3	1	21	752	331	147	.	56	28	939
Sonstige allgemein bildende Schulen .....	6	1	5	134	2 469	1 202	1 879	18,4	198	104	5 042
Zusammen	1 249	1 074	175	18 537	458 474	232 837	52 536	23,7	29 181	9 801	654 232
Berufliche Schulen											
Berufsschulen .....	66	66	-	3 722	88 690	50 577	9 370	23,8	2 232	1 605	51 337
Berufsschulen für Behinderte .....	13	1	12	525	4 807	3 295	764	9,2	364	250	8 469
Berufsfachschulen .....	178	77	101	778	18 242	5 601	1 712	23,4	1 426	533	35 345
davon Wirtschaftsschulen .....	20	7	13	253	6 551	3 282	581	25,9	450	219	9 647
Berufsfachschulen des Gesundheitswesens ...	77	39	38	226	4 911	771	295	21,7	486	136	12 469
sonstige Berufs- fachschulen .....	81	31	50	299	6 780	1 548	836	22,7	490	178	13 229
Fachschulen .....	84	47	37	286	6 157	3 673	539	21,5	418	267	11 519
davon Landwirtschaftsschulen ..	18	17	1	32	611	259	-	19,1	5	5	1 115
sonstige Fachschulen ....	66	30	36	254	5 546	3 414	539	21,8	413	262	10 404
Fachoberschulen .....	20	13	7	319	8 140	4 204	647	25,5	522	317	9 641
Berufsoberschulen .....	14	14	-	140	3 457	2 168	197	24,7	246	149	5 385
Fachakademien .....	27	12	15	130	3 184	712	467	20,9	438	210	9 828
Zusammen	402	230	172	5 900	132 677	70 230	13 696	22,4	5 646	3 331	131 524
Insgesamt	1 651	1 304	347	24 437	591 151	303 067	66 232	23,4	34 827	13 132	785 756

1) Ohne Klassen an Fachakademien für Musik. - 2) Ohne Kolleggruppen, Sonderklassen für Aussiedlerabiturienten und Vorkurse sowie ohne Schulen des zweiten Bildungswegs und Fachakademien für Musik. - 3) Einschl. teilzeitbeschäftigter Lehrkräfte mit mindestens der Hälfte, aber weniger als der vollen Unterrichtspflichtzeit sowie der mit Dienstbezügen abwesenden Lehrkräfte. - 4) Ohne Stunden der Mobilen Sonderpädagogischen Dienste. - 5) Volksschulen mit organisatorischer Einheit von Grund-, Teilhaupt- oder Hauptschule sowie jahrgangsstufenübergreifende Klassen aus Grund- und Hauptschuljahrgängen werden jeweils bei den Grundschulen und den Hauptschulen gezählt. - 6) Integrierte Gesamtschulen sowie schulartunabhängige Orientierungsstufe. - 7) Abendrealschulen, Abendgymnasien und Kollegs.

Noch: Tabelle 1. Eckdaten der Schulstatistik in Bayern im Herbst 2002

Gebiet —— Schulart	Schulen insgesamt	davon mit ... Schulträger		Klassen (ohne Kolleg- gruppen) <sup>1)</sup>	Schüler			Durchschnittliche Schülerzahl je Klasse <sup>2)</sup>	Vollzeit- und teilzeitbeschäftigte Lehrkräfte <sup>3)</sup>		Unterrichtsstunden sämtlicher Lehrkräfte je Woche <sup>4)</sup>
		öffentlichem	privatem		insgesamt	männlich	ausländisch		insgesamt	männlich	
Noch: Oberbayern											
Kreisfreie Stadt Ingolstadt											
Allgemein bildende Schulen											
Volksschulen .....	23	22	1	336	7 887	4 089	1 665	23,5	478	137	11 095
davon Grundschulen <sup>5)</sup> .....	17	16	1	196	4 649	2 367	848	.	259	34	5 837
Hauptschulen <sup>5)</sup> .....	14	13	1	140	3 238	1 722	817	.	219	103	5 258
Volksschulen für Behinderte .....	5	4	1	69	810	514	138	11,7	92	32	2 238
Realschulen .....	3	2	1	87	2 477	1 125	105	28,5	139	53	3 063
Realschulen für Behinderte .....	-	-	-	-	-	-	-	-	-	-	-
Gymnasien .....	5	4	1	140	4 685	2 080	138	28,0	309	182	6 213
Schulen besonderer Art <sup>6)</sup> .....	-	-	-	-	-	-	-	-	-	-	-
Freie Waldorfschulen .....	-	-	-	-	-	-	-	-	-	-	-
Schulen des zweiten Bildungswegs <sup>7)</sup> .....	-	-	-	-	-	-	-	.	-	-	-
Sonstige allgemein bildende Schulen .....	-	-	-	-	-	-	-	-	-	-	-
Zusammen	36	32	4	632	15 859	7 808	2 046	23,9	1 018	404	22 609
Berufliche Schulen											
Berufsschulen .....	2	2	-	248	5 901	3 240	466	23,8	119	88	3 073
Berufsschulen für Behinderte .....	-	-	-	-	-	-	-	-	-	-	-
Berufsfachschulen .....	16	9	7	67	1 622	427	84	24,2	172	85	3 074
davon Wirtschaftsschulen .....	1	-	1	22	626	312	20	28,5	37	22	831
Berufsfachschulen des Gesundheitswesens ...	8	8	-	25	507	59	11	20,3	84	44	1 338
sonstige Berufs- fachschulen .....	7	1	6	20	489	56	53	24,5	51	19	905
Fachschulen .....	3	2	1	27	623	478	28	23,1	25	19	748
davon Landwirtschaftsschulen ..	1	1	-	2	42	17	-	21,0	-	-	62
sonstige Fachschulen ....	2	1	1	25	581	461	28	23,2	25	19	686
Fachoberschulen .....	1	1	-	27	705	345	24	26,1	45	33	800
Berufsoberschulen .....	1	1	-	13	309	221	11	23,8	20	14	474
Fachakademien .....	-	-	-	-	-	-	-	-	-	-	-
Zusammen	23	15	8	382	9 160	4 711	613	24,0	381	239	8 169
Insgesamt	59	47	12	1 014	25 019	12 519	2 659	23,9	1 399	643	30 778

1) Ohne Klassen an Fachakademien für Musik. - 2) Ohne Kolleggruppen, Sonderklassen für Aussiedlerabiturienten und Vorkurse sowie ohne Schulen des zweiten Bildungswegs und Fachakademien für Musik. - 3) Einschl. teilzeitbeschäftigter Lehrkräfte mit mindestens der Hälfte, aber weniger als der vollen Unterrichtspflichtzeit sowie der mit Dienstbezügen abwesenden Lehrkräfte. - 4) Ohne Stunden der Mobilen Sonderpädagogischen Dienste. - 5) Volksschulen mit organisatorischer Einheit von Grund-, Teilhaupt- oder Hauptschule sowie jahrgangsstufenübergreifende Klassen aus Grund- und Hauptschuljahrgängen werden jeweils bei den Grundschulen und den Hauptschulen gezählt. - 6) Integrierte Gesamtschulen sowie schulartunabhängige Orientierungsstufe. - 7) Abendrealschulen, Abendgymnasien und Kollegs.

Noch: Tabelle 1. Eckdaten der Schulstatistik in Bayern im Herbst 2002

Gebiet —— Schulart	Schu- len insge- samt	davon mit ... Schulträger		Klassen (ohne Kolleg- grup- pen) <sup>1)</sup>	Schüler			Durch- schnitt- liche Schüler- zahl je Klasse <sup>2)</sup>	Vollzeit- und teil- zeitbeschäftigte Lehrkräfte <sup>3)</sup>		Unterrichts- stunden sämtlicher Lehrkräfte je Woche <sup>4)</sup>
		öffent- lichem	pri- vatem		insge- samt	männ- lich	aus- ländisch		insge- samt	männ- lich	
Noch: Oberbayern											
Kreisfreie Stadt München											
Allgemein bildende Schulen											
Volksschulen .....	184	168	16	2 182	50 805	25 982	17 880	23,3	3 051	447	72 244
davon Grundschulen <sup>5)</sup> .....	140	126	14	1 518	35 847	17 933	10 222	.	1 982	124	46 926
Hauptschulen <sup>5)</sup> .....	62	49	13	664	14 958	8 049	7 658	.	1 069	323	25 318
Volksschulen für Behinderte .....	35	24	11	486	5 631	3 445	1 680	11,6	764	142	16 902
Realschulen .....	33	22	11	485	13 578	6 428	2 541	28,0	958	297	18 337
Realschulen für Behinderte .....	3	1	2	54	550	330	29	10,2	87	34	1 841
Gymnasien .....	49	37	12	1 089	34 744	16 112	3 538	26,3	2 681	1 307	49 806
Schulen besonderer Art <sup>6)</sup> .....	2	2	-	59	1 685	879	494	28,6	132	43	2 404
Freie Waldorfschulen .....	2	-	2	36	1 045	507	50	29,0	78	33	1 718
Schulen des zweiten Bildungswegs <sup>7)</sup> .....	3	3	-	20	724	314	147	.	55	27	847
Sonstige allgemein bildende Schulen .....	4	1	3	119	2 165	1 049	1 694	18,2	161	84	4 218
Zusammen	315	258	57	4 530	110 927	55 046	28 053	23,1	7 967	2 414	168 317
Berufliche Schulen											
Berufsschulen .....	37	37	-	1 756	44 129	23 791	6 462	25,1	1 194	815	24 819
Berufsschulen für Behinderte .....	3	1	2	181	1 755	1 123	490	9,7	118	79	2 796
Berufsfachschulen .....	79	25	54	377	8 809	2 521	1 223	23,4	675	213	16 691
davon Wirtschaftsschulen .....	9	3	6	100	2 504	1 235	414	25,0	189	86	3 876
Berufsfachschulen des Gesundheitswesens ...	31	14	17	105	2 374	330	171	22,6	221	30	5 788
sonstige Berufs- fachschulen .....	39	8	31	172	3 931	956	638	22,9	265	97	7 027
Fachschulen .....	38	25	13	143	3 061	2 195	386	21,4	238	162	6 103
davon Landwirtschaftsschulen ..	1	1	-	1	13	-	-	13,0	-	-	13
sonstige Fachschulen ....	37	24	13	142	3 048	2 195	386	21,5	238	162	6 090
Fachoberschulen .....	9	3	6	151	3 793	1 938	466	25,1	254	143	4 726
Berufsoberschulen .....	4	4	-	63	1 599	900	150	25,4	134	72	2 485
Fachakademien .....	18	9	9	96	2 573	583	445	21,9	354	174	7 700
Zusammen	188	104	84	2 767	65 719	33 051	9 622	23,6	2 967	1 658	65 320
Insgesamt	503	362	141	7 297	176 646	88 097	37 675	23,3	10 934	4 072	233 637

1) Ohne Klassen an Fachakademien für Musik. - 2) Ohne Kolleggruppen, Sonderklassen für Aussiedlerabiturienten und Vorkurse sowie ohne Schulen des zweiten Bildungswegs und Fachakademien für Musik. - 3) Einschl. teilzeitbeschäftigter Lehrkräfte mit mindestens der Hälfte, aber weniger als der vollen Unterrichtspflichtzeit sowie der mit Dienstbezügen abwesenden Lehrkräfte. - 4) Ohne Stunden der Mobilen Sonderpädagogischen Dienste. - 5) Volksschulen mit organisatorischer Einheit von Grund-, Teilhaupt- oder Hauptschule sowie jahrgangsstufenübergreifende Klassen aus Grund- und Hauptschuljahrgängen werden jeweils bei den Grundschulen und den Hauptschulen gezählt. - 6) Integrierte Gesamtschulen sowie schulartunabhängige Orientierungsstufe. - 7) Abendrealschulen, Abendgymnasien und Kollegs.



Noch: Tabelle 1. Eckdaten der Schulstatistik in Bayern im Herbst 2002

Gebiet —— Schulart	Schulen insgesamt	davon mit ... Schulträger		Klassen (ohne Kolleg- gruppen) <sup>1)</sup>	Schüler			Durchschnittliche Schülerzahl je Klasse <sup>2)</sup>	Vollzeit- und teilzeitbeschäftigte Lehrkräfte <sup>3)</sup>		Unterrichtsstunden sämtlicher Lehrkräfte je Woche <sup>4)</sup>
		öffentlichem	privatem		insgesamt	männlich	ausländisch		insgesamt	männlich	
Noch: Oberbayern											
Kreisfreie Stadt Rosenheim											
Allgemein bildende Schulen											
Volksschulen .....	9	9	-	150	3 464	1 811	809	23,1	204	55	5 028
davon Grundschulen <sup>5)</sup> .....	8	8	-	88	2 124	1 061	439	.	112	10	2 729
Hauptschulen <sup>5)</sup> .....	6	6	-	62	1 340	750	370	.	92	45	2 299
Volksschulen für Behinderte .....	2	1	1	39	454	286	106	11,6	53	19	1 283
Realschulen .....	2	2	-	50	1 478	609	81	29,6	78	38	1 701
Realschulen für Behinderte .....	-	-	-	-	-	-	-	-	-	-	-
Gymnasien .....	3	3	-	92	3 124	1 441	88	28,1	199	112	4 118
Schulen besonderer Art <sup>6)</sup> .....	-	-	-	-	-	-	-	-	-	-	-
Freie Waldorfschulen .....	1	-	1	4	97	52	8	24,3	4	1	105
Schulen des zweiten Bildungswegs <sup>7)</sup> .....	-	-	-	-	-	-	-	.	-	-	-
Sonstige allgemein bildende Schulen .....	-	-	-	-	-	-	-	-	-	-	-
Zusammen	17	15	2	335	8 617	4 199	1 092	24,1	538	225	12 235
Berufliche Schulen											
Berufsschulen .....	2	2	-	177	4 221	2 137	232	23,8	92	58	2 463
Berufsschulen für Behinderte .....	-	-	-	-	-	-	-	-	-	-	-
Berufsfachschulen .....	7	1	6	29	665	329	31	22,9	48	25	1 239
davon Wirtschaftsschulen .....	1	-	1	13	328	201	12	25,2	23	14	491
Berufsfachschulen des Gesundheitswesens .....	3	1	2	8	203	54	5	25,4	16	7	470
sonstige Berufsfachschulen .....	3	-	3	8	134	74	14	16,8	9	4	278
Fachschulen .....	4	3	1	19	401	222	26	21,1	23	14	757
davon Landwirtschaftsschulen .....	1	1	-	3	53	19	-	17,7	-	-	119
sonstige Fachschulen .....	3	2	1	16	348	203	26	21,8	23	14	638
Fachoberschulen .....	1	1	-	21	587	318	32	28,0	29	16	601
Berufsoberschulen .....	1	1	-	9	224	164	8	24,9	15	11	330
Fachakademien .....	-	-	-	-	-	-	-	-	-	-	-
Zusammen	15	8	7	255	6 098	3 170	329	23,9	207	124	5 390
Insgesamt	32	23	9	590	14 715	7 369	1 421	24,0	745	349	17 625

1) Ohne Klassen an Fachakademien für Musik. - 2) Ohne Kolleggruppen, Sonderklassen für Aussiedlerabiturienten und Vorkurse sowie ohne Schulen des zweiten Bildungswegs und Fachakademien für Musik. - 3) Einschl. teilzeitbeschäftigter Lehrkräfte mit mindestens der Hälfte, aber weniger als der vollen Unterrichtspflichtzeit sowie der mit Dienstbezügen abwesenden Lehrkräfte. - 4) Ohne Stunden der Mobilen Sonderpädagogischen Dienste. - 5) Volksschulen mit organisatorischer Einheit von Grund-, Teilhaupt- oder Hauptschule sowie jahrgangsstufenübergreifende Klassen aus Grund- und Hauptschuljahrgängen werden jeweils bei den Grundschulen und den Hauptschulen gezählt. - 6) Integrierte Gesamtschulen sowie schulartunabhängige Orientierungsstufe. - 7) Abendrealschulen, Abendgymnasien und Kollegs.

Noch: Tabelle 1. Eckdaten der Schulstatistik in Bayern im Herbst 2002

Gebiet —— Schulart	Schulen insgesamt	davon mit ... Schulträger		Klassen (ohne Kolleg- gruppen) <sup>1)</sup>	Schüler			Durchschnittliche Schülerzahl je Klasse <sup>2)</sup>	Vollzeit- und teil- zeitbeschäftigte Lehrkräfte <sup>3)</sup>		Unterrichtsstunden sämtlicher Lehrkräfte je Woche <sup>4)</sup>
		öffentlichem	privatem		insgesamt	männlich	ausländisch		insgesamt	männlich	
Noch: Oberbayern											
Landkreis Altötting											
Allgemein bildende Schulen											
Volksschulen .....	30	27	3	367	8 376	4 354	416	22,8	469	147	11 791
davon Grundschulen <sup>5)</sup> .....	26	23	3	209	4 892	2 458	253	.	237	25	6 032
Hauptschulen <sup>5)</sup> .....	19	16	3	158	3 484	1 896	163	.	232	122	5 759
Volksschulen für Behinderte .....	4	2	2	47	503	335	31	10,7	74	25	1 565
Realschulen .....	3	1	2	80	2 290	1 033	51	28,6	120	54	2 705
Realschulen für Behinderte .....	-	-	-	-	-	-	-	-	-	-	-
Gymnasien .....	4	3	1	84	2 644	1 206	100	26,3	176	100	3 615
Schulen besonderer Art <sup>6)</sup> .....	-	-	-	-	-	-	-	-	-	-	-
Freie Waldorfschulen .....	-	-	-	-	-	-	-	-	-	-	-
Schulen des zweiten Bildungswegs <sup>7)</sup> .....	-	-	-	-	-	-	-	.	-	-	-
Sonstige allgemein bildende Schulen .....	-	-	-	-	-	-	-	-	-	-	-
Zusammen	41	33	8	578	13 813	6 928	598	23,2	839	326	19 676
Berufliche Schulen											
Berufsschulen .....	1	1	-	109	2 467	1 697	149	22,6	62	52	1 490
Berufsschulen für Behinderte .....	-	-	-	-	-	-	-	-	-	-	-
Berufsfachschulen .....	6	1	5	13	269	69	19	20,7	26	16	724
davon Wirtschaftsschulen .....	-	-	-	-	-	-	-	-	-	-	-
Berufsfachschulen des Gesundheitswesens ...	4	1	3	8	187	20	14	23,4	15	9	390
sonstige Berufs- fachschulen .....	2	-	2	5	82	49	5	16,4	11	7	334
Fachschulen .....	2	1	1	6	153	19	14	25,5	5	1	182
davon Landwirtschaftsschulen ..	1	1	-	1	21	-	-	21,0	-	-	25
sonstige Fachschulen ....	1	-	1	5	132	19	14	26,4	5	1	157
Fachoberschulen .....	1	1	-	17	422	213	15	24,8	24	19	435
Berufsoberschulen .....	1	1	-	10	262	185	4	26,2	15	11	374
Fachakademien .....	1	-	1	8	46	25	14	5,8	17	9	560
Zusammen	12	5	7	163	3 619	2 208	215	22,2	149	108	3 765
Insgesamt	53	38	15	741	17 432	9 136	813	22,9	988	434	23 441

1) Ohne Klassen an Fachakademien für Musik. - 2) Ohne Kolleggruppen, Sonderklassen für Aussiedlerabiturienten und Vorkurse sowie ohne Schulen des zweiten Bildungswegs und Fachakademien für Musik. - 3) Einschl. teilzeitbeschäftigter Lehrkräfte mit mindestens der Hälfte, aber weniger als der vollen Unterrichtspflichtzeit sowie der mit Dienstbezügen abwesenden Lehrkräfte. - 4) Ohne Stunden der Mobilen Sonderpädagogischen Dienste. - 5) Volksschulen mit organisatorischer Einheit von Grund-, Teilhaupt- oder Hauptschule sowie jahrgangsstufenübergreifende Klassen aus Grund- und Hauptschuljahrgängen werden jeweils bei den Grundschulen und den Hauptschulen gezählt. - 6) Integrierte Gesamtschulen sowie schulartunabhängige Orientierungsstufe. - 7) Abendrealschulen, Abendgymnasien und Kollegs.

Noch: Tabelle 1. Eckdaten der Schulstatistik in Bayern im Herbst 2002

Gebiet —— Schulart	Schu- len insge- samt	davon mit ... Schulträger		Klassen (ohne Kolleg- grup- pen) <sup>1)</sup>	Schüler			Durch- schnitt- liche Schüler- zahl je Klasse <sup>2)</sup>	Vollzeit- und teil- zeitbeschäftigte Lehrkräfte <sup>3)</sup>		Unterrichts- stunden sämtlicher Lehrkräfte je Woche <sup>4)</sup>
		öffent- lichem	pri- vatem		insge- samt	männ- lich	aus- ländisch		insge- samt	männ- lich	
Noch: Oberbayern											
Landkreis											
Bad Tölz-Wolfratshausen											
Allgemein bildende Schulen											
Volksschulen .....	27	24	3	370	8 418	4 542	545	22,8	488	95	11 854
davon Grundschulen <sup>5)</sup> .....	24	21	3	223	5 225	2 690	314	.	268	17	6 491
Hauptschulen <sup>5)</sup> .....	18	17	1	147	3 193	1 852	231	.	220	78	5 363
Volksschulen für Behinderte .....	3	2	1	33	454	251	58	13,8	45	14	1 077
Realschulen .....	5	3	2	81	2 355	901	43	29,1	126	46	2 924
Realschulen für Behinderte .....	-	-	-	-	-	-	-	-	-	-	-
Gymnasien .....	6	3	3	115	3 533	1 625	65	26,8	249	150	4 976
Schulen besonderer Art <sup>6)</sup> .....	-	-	-	-	-	-	-	-	-	-	-
Freie Waldorfschulen .....	-	-	-	-	-	-	-	-	-	-	-
Schulen des zweiten Bildungswegs <sup>7)</sup> .....	1	-	1	1	28	17	-	.	1	1	92
Sonstige allgemein bildende Schulen .....	-	-	-	-	-	-	-	-	-	-	-
Zusammen	42	32	10	600	14 788	7 336	711	23,9	909	306	20 923
Berufliche Schulen											
Berufsschulen .....	1	1	-	85	1 902	1 018	107	22,4	39	32	1 082
Berufsschulen für Behinderte .....	-	-	-	-	-	-	-	-	-	-	-
Berufsfachschulen .....	1	1	-	3	63	12	12	21,0	7	1	192
davon Wirtschaftsschulen .....	-	-	-	-	-	-	-	-	-	-	-
Berufsfachschulen des Gesundheitswesens ...	1	1	-	3	63	12	12	21,0	7	1	192
sonstige Berufs- fachschulen .....	-	-	-	-	-	-	-	-	-	-	-
Fachschulen .....	1	1	-	1	24	-	-	24,0	-	-	32
davon Landwirtschaftsschulen ..	1	1	-	1	24	-	-	24,0	-	-	32
sonstige Fachschulen ....	-	-	-	-	-	-	-	-	-	-	-
Fachoberschulen .....	1	1	-	19	512	270	10	26,9	36	22	577
Berufsoberschulen .....	1	1	-	6	139	93	4	23,2	5	5	227
Fachakademien .....	-	-	-	-	-	-	-	-	-	-	-
Zusammen	5	5	-	114	2 640	1 393	133	23,2	87	60	2 110
Insgesamt	47	37	10	714	17 428	8 729	844	23,7	996	366	23 033

1) Ohne Klassen an Fachakademien für Musik. - 2) Ohne Kolleggruppen, Sonderklassen für Aussiedlerabiturienten und Vorkurse sowie ohne Schulen des zweiten Bildungswegs und Fachakademien für Musik. - 3) Einschl. teilzeitbeschäftigter Lehrkräfte mit mindestens der Hälfte, aber weniger als der vollen Unterrichtspflichtzeit sowie der mit Dienstbezügen abwesenden Lehrkräfte. - 4) Ohne Stunden der Mobilen Sonderpädagogischen Dienste. - 5) Volksschulen mit organisatorischer Einheit von Grund-, Teilhaupt- oder Hauptschule sowie jahrgangsstufenübergreifende Klassen aus Grund- und Hauptschuljahrgängen werden jeweils bei den Grundschulen und den Hauptschulen gezählt. - 6) Integrierte Gesamtschulen sowie schulartunabhängige Orientierungsstufe. - 7) Abendrealschulen, Abendgymnasien und Kollegs.

Noch: Tabelle 1. Eckdaten der Schulstatistik in Bayern im Herbst 2002

Gebiet —— Schulart	Schu- len insge- samt	davon mit ... Schulträger		Klassen (ohne Kolleg- grup- pen) <sup>1)</sup>	Schüler			Durch- schnitt- liche Schüler- zahl je Klasse <sup>2)</sup>	Vollzeit- und teil- zeitbeschäftigte Lehrkräfte <sup>3)</sup>		Unterrichts- stunden sämtlicher Lehrkräfte je Woche <sup>4)</sup>
		öffent- lichem	pri- vatem		insge- samt	männ- lich	aus- ländisch		insge- samt	männ- lich	
Noch: Oberbayern											
Landkreis											
Berchtesgadener Land											
Allgemein bildende Schulen											
Volksschulen .....	26	26	-	293	6 816	3 683	413	23,3	375	134	9 320
davon Grundschulen <sup>5)</sup> .....	22	22	-	169	3 975	2 045	210	.	199	37	4 896
Hauptschulen <sup>5)</sup> .....	12	12	-	124	2 841	1 638	203	.	176	97	4 424
Volksschulen für Behinderte .....	4	1	3	43	533	331	50	12,4	59	28	1 473
Realschulen .....	4	1	3	50	1 373	490	46	27,5	84	40	1 821
Realschulen für Behinderte .....	-	-	-	-	-	-	-	-	-	-	-
Gymnasien .....	4	3	1	89	2 876	1 453	103	27,2	185	122	3 929
Schulen besonderer Art <sup>6)</sup> .....	-	-	-	-	-	-	-	-	-	-	-
Freie Waldorfschulen .....	-	-	-	-	-	-	-	-	-	-	-
Schulen des zweiten Bildungswegs <sup>7)</sup> .....	-	-	-	-	-	-	-	.	-	-	-
Sonstige allgemein bildende Schulen .....	-	-	-	-	-	-	-	-	-	-	-
Zusammen	38	31	7	475	11 598	5 957	612	23,5	703	324	16 543
Berufliche Schulen											
Berufsschulen .....	1	1	-	74	1 463	867	102	19,8	40	31	1 057
Berufsschulen für Behinderte .....	-	-	-	3	40	28	2	13,3	-	-	-
Berufsfachschulen .....	5	3	2	16	314	110	19	19,6	25	16	789
davon Wirtschaftsschulen .....	-	-	-	-	-	-	-	-	-	-	-
Berufsfachschulen des Gesundheitswesens ...	1	1	-	3	75	13	5	25,0	5	2	185
sonstige Berufs- fachschulen .....	4	2	2	13	239	97	14	18,4	20	14	604
Fachschulen .....	3	1	2	5	117	43	6	23,4	7	5	226
davon Landwirtschaftsschulen ..	1	1	-	1	22	-	-	22,0	-	-	33
sonstige Fachschulen ....	2	-	2	4	95	43	6	23,8	7	5	193
Fachoberschulen .....	-	-	-	-	-	-	-	-	-	-	-
Berufsoberschulen .....	-	-	-	-	-	-	-	-	-	-	-
Fachakademien .....	-	-	-	-	-	-	-	-	-	-	-
Zusammen	9	5	4	98	1 934	1 048	129	19,7	72	52	2 072
Insgesamt	47	36	11	573	13 532	7 005	741	22,8	775	376	18 615

1) Ohne Klassen an Fachakademien für Musik. - 2) Ohne Kolleggruppen, Sonderklassen für Aussiedlerabiturienten und Vorkurse sowie ohne Schulen des zweiten Bildungswegs und Fachakademien für Musik. - 3) Einschl. teilzeitbeschäftigter Lehrkräfte mit mindestens der Hälfte, aber weniger als der vollen Unterrichtspflichtzeit sowie der mit Dienstbezügen abwesenden Lehrkräfte. - 4) Ohne Stunden der Mobilen Sonderpädagogischen Dienste. - 5) Volksschulen mit organisatorischer Einheit von Grund-, Teilhaupt- oder Hauptschule sowie jahrgangsstufenübergreifende Klassen aus Grund- und Hauptschuljahrgängen werden jeweils bei den Grundschulen und den Hauptschulen gezählt. - 6) Integrierte Gesamtschulen sowie schulartunabhängige Orientierungsstufe. - 7) Abendrealschulen, Abendgymnasien und Kollegs.

Noch: Tabelle 1. Eckdaten der Schulstatistik in Bayern im Herbst 2002

Gebiet —— Schulart	Schulen insgesamt	davon mit ... Schulträger		Klassen (ohne Kolleg- gruppen) <sup>1)</sup>	Schüler			Durchschnittliche Schülerzahl je Klasse <sup>2)</sup>	Vollzeit- und teilzeitbeschäftigte Lehrkräfte <sup>3)</sup>		Unterrichtsstunden sämtlicher Lehrkräfte je Woche <sup>4)</sup>
		öffentlichem	privatem		insgesamt	männlich	ausländisch		insgesamt	männlich	
Noch: Oberbayern											
Landkreis Dachau											
Allgemein bildende Schulen											
Volksschulen .....	26	23	3	411	9 832	5 139	1 548	23,9	551	112	13 010
davon Grundschulen <sup>5)</sup> .....	21	18	3	260	6 399	3 172	874	.	316	24	7 556
Hauptschulen <sup>5)</sup> .....	15	12	3	151	3 433	1 967	674	.	235	88	5 454
Volksschulen für Behinderte .....	4	2	2	42	481	317	69	11,5	67	9	1 483
Realschulen .....	3	1	2	70	2 051	920	68	29,3	118	45	2 552
Realschulen für Behinderte .....	-	-	-	-	-	-	-	-	-	-	-
Gymnasien .....	3	3	-	95	3 077	1 496	115	28,1	194	92	3 795
Schulen besonderer Art <sup>6)</sup> .....	-	-	-	-	-	-	-	-	-	-	-
Freie Waldorfschulen .....	-	-	-	-	-	-	-	-	-	-	-
Schulen des zweiten Bildungswegs <sup>7)</sup> .....	-	-	-	-	-	-	-	.	-	-	-
Sonstige allgemein bildende Schulen .....	1	-	1	3	63	27	43	21,0	21	10	432
Zusammen	37	29	8	621	15 504	7 899	1 843	24,3	951	268	21 272
Berufliche Schulen											
Berufsschulen .....	1	1	-	60	1 407	797	188	23,5	31	21	872
Berufsschulen für Behinderte .....	-	-	-	-	-	-	-	-	-	-	-
Berufsfachschulen .....	3	-	3	10	245	92	12	24,5	18	8	461
davon Wirtschaftsschulen .....	1	-	1	6	155	67	2	25,8	10	6	226
Berufsfachschulen des Gesundheitswesens ...	2	-	2	4	90	25	10	22,5	8	2	235
sonstige Berufs- fachschulen .....	-	-	-	-	-	-	-	-	-	-	-
Fachschulen .....	2	-	2	10	234	55	20	23,4	23	4	499
davon Landwirtschaftsschulen ..	-	-	-	-	-	-	-	-	-	-	-
sonstige Fachschulen ....	2	-	2	10	234	55	20	23,4	23	4	499
Fachoberschulen .....	1	-	1	2	56	38	9	28,0	2	2	62
Berufsoberschulen .....	-	-	-	-	-	-	-	-	-	-	-
Fachakademien .....	1	-	1	2	57	11	-	28,5	4	-	91
Zusammen	8	1	7	84	1 999	993	229	23,8	78	35	1 985
Insgesamt	45	30	15	705	17 503	8 892	2 072	24,2	1 029	303	23 257

1) Ohne Klassen an Fachakademien für Musik. - 2) Ohne Kolleggruppen, Sonderklassen für Aussiedlerabiturienten und Vorkurse sowie ohne Schulen des zweiten Bildungswegs und Fachakademien für Musik. - 3) Einschl. teilzeitbeschäftigter Lehrkräfte mit mindestens der Hälfte, aber weniger als der vollen Unterrichtspflichtzeit sowie der mit Dienstbezügen abwesenden Lehrkräfte. - 4) Ohne Stunden der Mobilen Sonderpädagogischen Dienste. - 5) Volksschulen mit organisatorischer Einheit von Grund-, Teilhaupt- oder Hauptschule sowie jahrgangsstufenübergreifende Klassen aus Grund- und Hauptschuljahrgängen werden jeweils bei den Grundschulen und den Hauptschulen gezählt. - 6) Integrierte Gesamtschulen sowie schulartunabhängige Orientierungsstufe. - 7) Abendrealschulen, Abendgymnasien und Kollegs.

Noch: Tabelle 1. Eckdaten der Schulstatistik in Bayern im Herbst 2002

Gebiet —— Schulart	Schulen insgesamt	davon mit ... Schulträger		Klassen (ohne Kolleg- gruppen) <sup>1)</sup>	Schüler			Durchschnittliche Schüler- zahl je Klasse <sup>2)</sup>	Vollzeit- und teil- zeitbeschäftigte Lehrkräfte <sup>3)</sup>		Unterrichts- stunden sämtlicher Lehrkräfte je Woche <sup>4)</sup>
		öffentlichem	privatem		insgesamt	männlich	ausländisch		insgesamt	männlich	
Noch: Oberbayern											
Landkreis Ebersberg											
Allgemein bildende Schulen											
Volksschulen .....	23	22	1	333	7 776	4 010	553	23,4	429	86	10 511
davon Grundschulen <sup>5)</sup> .....	21	20	1	230	5 578	2 832	326	.	273	19	6 680
Hauptschulen <sup>5)</sup> .....	15	14	1	103	2 198	1 178	227	.	156	67	3 831
Volksschulen für Behinderte .....	4	2	2	47	560	348	70	11,9	77	15	1 636
Realschulen .....	3	3	-	86	2 466	1 301	73	28,7	150	42	3 100
Realschulen für Behinderte .....	-	-	-	-	-	-	-	-	-	-	-
Gymnasien .....	4	3	1	111	3 658	1 880	90	27,8	237	111	4 674
Schulen besonderer Art <sup>6)</sup> .....	-	-	-	-	-	-	-	-	-	-	-
Freie Waldorfschulen .....	-	-	-	-	-	-	-	-	-	-	-
Schulen des zweiten Bildungswegs <sup>7)</sup> .....	-	-	-	-	-	-	-	.	-	-	-
Sonstige allgemein bildende Schulen .....	-	-	-	-	-	-	-	-	-	-	-
Zusammen	34	30	4	577	14 460	7 539	786	24,1	893	254	19 921
Berufliche Schulen											
Berufsschulen .....	-	-	-	-	-	-	-	-	-	-	-
Berufsschulen für Behinderte .....	3	-	3	60	444	298	50	7,4	47	26	1 025
Berufsfachschulen .....	1	-	1	3	62	6	3	20,7	5	-	169
davon Wirtschaftsschulen .....	-	-	-	-	-	-	-	-	-	-	-
Berufsfachschulen des Gesundheitswesens ...	1	-	1	3	62	6	3	20,7	5	-	169
sonstige Berufs- fachschulen .....	-	-	-	-	-	-	-	-	-	-	-
Fachschulen .....	3	1	2	5	109	55	4	21,8	5	3	188
davon Landwirtschaftsschulen ..	1	1	-	1	21	-	-	21,0	-	-	41
sonstige Fachschulen ....	2	-	2	4	88	55	4	22,0	5	3	147
Fachoberschulen .....	-	-	-	-	-	-	-	-	-	-	-
Berufsoberschulen .....	-	-	-	-	-	-	-	-	-	-	-
Fachakademien .....	-	-	-	-	-	-	-	-	-	-	-
Zusammen	7	1	6	68	615	359	57	9,0	57	29	1 382
Insgesamt	41	31	10	645	15 075	7 898	843	22,5	950	283	21 303

1) Ohne Klassen an Fachakademien für Musik. - 2) Ohne Kolleggruppen, Sonderklassen für Aussiedlerabiturienten und Vorkurse sowie ohne Schulen des zweiten Bildungswegs und Fachakademien für Musik. - 3) Einschl. teilzeitbeschäftigter Lehrkräfte mit mindestens der Hälfte, aber weniger als der vollen Unterrichtspflichtzeit sowie der mit Dienstbezügen abwesenden Lehrkräfte. - 4) Ohne Stunden der Mobilen Sonderpädagogischen Dienste. - 5) Volksschulen mit organisatorischer Einheit von Grund-, Teilhaupt- oder Hauptschule sowie jahrgangsstufenübergreifende Klassen aus Grund- und Hauptschuljahrgängen werden jeweils bei den Grundschulen und den Hauptschulen gezählt. - 6) Integrierte Gesamtschulen sowie schulartunabhängige Orientierungsstufe. - 7) Abendrealschulen, Abendgymnasien und Kollegs.

Noch: Tabelle 1. Eckdaten der Schulstatistik in Bayern im Herbst 2002

Gebiet —— Schulart	Schulen insgesamt	davon mit ... Schulträger		Klassen (ohne Kolleg- gruppen) <sup>1)</sup>	Schüler			Durchschnittliche Schülerzahl je Klasse <sup>2)</sup>	Vollzeit- und teil- zeitbeschäftigte Lehrkräfte <sup>3)</sup>		Unterrichts- stunden sämtlicher Lehrkräfte je Woche <sup>4)</sup>
		öffent- lichem	privatem		insgesamt	männ- lich	aus- ländisch		insgesamt	männ- lich	
Noch: Oberbayern											
Landkreis Eichstätt											
Allgemein bildende Schulen											
Volksschulen .....	37	35	2	415	9 643	5 062	588	23,2	529	206	13 225
davon Grundschulen <sup>5)</sup> .....	33	31	2	257	6 049	3 062	306	.	302	67	7 398
Hauptschulen <sup>5)</sup> .....	25	25	-	158	3 594	2 000	282	.	227	139	5 827
Volksschulen für Behinderte .....	4	3	1	31	328	233	31	10,6	39	21	936
Realschulen .....	3	1	2	81	2 440	1 175	31	30,1	131	62	2 896
Realschulen für Behinderte .....	-	-	-	-	-	-	-	-	-	-	-
Gymnasien .....	3	3	-	59	1 821	807	17	26,3	123	73	2 707
Schulen besonderer Art <sup>6)</sup> .....	-	-	-	-	-	-	-	-	-	-	-
Freie Waldorfschulen .....	-	-	-	-	-	-	-	-	-	-	-
Schulen des zweiten Bildungswegs <sup>7)</sup> .....	-	-	-	-	-	-	-	.	-	-	-
Sonstige allgemein bildende Schulen .....	-	-	-	-	-	-	-	-	-	-	-
Zusammen	47	42	5	586	14 232	7 277	667	23,8	822	362	19 764
Berufliche Schulen											
Berufsschulen .....	1	1	-	59	1 357	1 040	69	23,0	34	28	821
Berufsschulen für Behinderte .....	-	-	-	-	-	-	-	-	-	-	-
Berufsfachschulen .....	-	-	-	-	-	-	-	-	-	-	-
davon Wirtschaftsschulen .....	-	-	-	-	-	-	-	-	-	-	-
Berufsfachschulen des Gesundheitswesens ...	-	-	-	-	-	-	-	-	-	-	-
sonstige Berufs- fachschulen .....	-	-	-	-	-	-	-	-	-	-	-
Fachschulen .....	1	1	-	3	77	3	6	25,7	2	2	84
davon Landwirtschaftsschulen ..	-	-	-	-	-	-	-	-	-	-	-
sonstige Fachschulen ....	1	1	-	3	77	3	6	25,7	2	2	84
Fachoberschulen .....	-	-	-	-	-	-	-	-	-	-	-
Berufsoberschulen .....	-	-	-	-	-	-	-	-	-	-	-
Fachakademien .....	1	-	1	4	92	-	-	23,0	11	2	299
Zusammen	3	2	1	66	1 526	1 043	75	23,1	47	32	1 204
Insgesamt	50	44	6	652	15 758	8 320	742	23,8	869	394	20 968

1) Ohne Klassen an Fachakademien für Musik. - 2) Ohne Kolleggruppen, Sonderklassen für Aussiedlerabiturienten und Vorkurse sowie ohne Schulen des zweiten Bildungswegs und Fachakademien für Musik. - 3) Einschl. teilzeitbeschäftigter Lehrkräfte mit mindestens der Hälfte, aber weniger als der vollen Unterrichtspflichtzeit sowie der mit Dienstbezügen abwesenden Lehrkräfte. - 4) Ohne Stunden der Mobilen Sonderpädagogischen Dienste. - 5) Volksschulen mit organisatorischer Einheit von Grund-, Teilhaupt- oder Hauptschule sowie jahrgangsstufenübergreifende Klassen aus Grund- und Hauptschuljahrgängen werden jeweils bei den Grundschulen und den Hauptschulen gezählt. - 6) Integrierte Gesamtschulen sowie schulartunabhängige Orientierungsstufe. - 7) Abendrealschulen, Abendgymnasien und Kollegs.

Noch: Tabelle 1. Eckdaten der Schulstatistik in Bayern im Herbst 2002

Gebiet —— Schulart	Schulen insgesamt	davon mit ... Schulträger		Klassen (ohne Kolleg- gruppen) <sup>1)</sup>	Schüler			Durchschnittliche Schülerzahl je Klasse <sup>2)</sup>	Vollzeit- und teilzeitbeschäftigte Lehrkräfte <sup>3)</sup>		Unterrichtsstunden sämtlicher Lehrkräfte je Woche <sup>4)</sup>
		öffentlichem	privatem		insgesamt	männlich	ausländisch		insgesamt	männlich	
Noch: Oberbayern											
Landkreis Erding											
Allgemein bildende Schulen											
Volksschulen .....	35	33	2	383	9 003	4 831	717	23,5	486	116	12 283
davon Grundschulen <sup>5)</sup> .....	30	29	1	248	5 900	3 033	381	.	295	25	7 360
Hauptschulen <sup>5)</sup> .....	18	16	2	135	3 103	1 798	336	.	191	91	4 923
Volksschulen für Behinderte .....	2	1	1	38	456	258	61	12,0	63	7	1 556
Realschulen .....	3	2	1	91	2 744	1 154	84	30,2	147	44	3 273
Realschulen für Behinderte .....	-	-	-	-	-	-	-	-	-	-	-
Gymnasien .....	2	2	-	81	2 597	1 299	105	27,9	155	73	3 270
Schulen besonderer Art <sup>6)</sup> .....	-	-	-	-	-	-	-	-	-	-	-
Freie Waldorfschulen .....	-	-	-	-	-	-	-	-	-	-	-
Schulen des zweiten Bildungswegs <sup>7)</sup> .....	-	-	-	-	-	-	-	.	-	-	-
Sonstige allgemein bildende Schulen .....	-	-	-	-	-	-	-	-	-	-	-
Zusammen	42	38	4	593	14 800	7 542	967	24,4	851	240	20 382
Berufliche Schulen											
Berufsschulen .....	1	1	-	88	2 144	1 171	143	24,4	46	35	1 137
Berufsschulen für Behinderte .....	-	-	-	-	-	-	-	-	-	-	-
Berufsfachschulen .....	2	2	-	4	85	25	6	21,3	7	3	235
davon Wirtschaftsschulen .....	-	-	-	-	-	-	-	-	-	-	-
Berufsfachschulen des Gesundheitswesens ...	2	2	-	4	85	25	6	21,3	7	3	235
sonstige Berufs- fachschulen .....	-	-	-	-	-	-	-	-	-	-	-
Fachschulen .....	2	1	1	3	52	29	-	17,3	1	1	117
davon Landwirtschaftsschulen ..	1	1	-	3	52	29	-	17,3	-	-	77
sonstige Fachschulen ....	1	-	1	-	-	-	-	-	1	1	40
Fachoberschulen .....	-	-	-	-	-	-	-	-	-	-	-
Berufsoberschulen .....	-	-	-	-	-	-	-	-	-	-	-
Fachakademien .....	-	-	-	-	-	-	-	-	-	-	-
Zusammen	5	4	1	95	2 281	1 225	149	24,0	54	39	1 489
Insgesamt	47	42	5	688	17 081	8 767	1 116	24,3	905	279	21 871

1) Ohne Klassen an Fachakademien für Musik. - 2) Ohne Kolleggruppen, Sonderklassen für Aussiedlerabiturienten und Vorkurse sowie ohne Schulen des zweiten Bildungswegs und Fachakademien für Musik. - 3) Einschl. teilzeitbeschäftigter Lehrkräfte mit mindestens der Hälfte, aber weniger als der vollen Unterrichtspflichtzeit sowie der mit Dienstbezügen abwesenden Lehrkräfte. - 4) Ohne Stunden der Mobilen Sonderpädagogischen Dienste. - 5) Volksschulen mit organisatorischer Einheit von Grund-, Teilhaupt- oder Hauptschule sowie jahrgangsstufenübergreifende Klassen aus Grund- und Hauptschuljahrgängen werden jeweils bei den Grundschulen und den Hauptschulen gezählt. - 6) Integrierte Gesamtschulen sowie schulartunabhängige Orientierungsstufe. - 7) Abendrealschulen, Abendgymnasien und Kollegs.



Noch: Tabelle 1. Eckdaten der Schulstatistik in Bayern im Herbst 2002

Gebiet —— Schulart	Schulen insgesamt	davon mit ... Schulträger		Klassen (ohne Kolleg- gruppen) <sup>1)</sup>	Schüler			Durchschnittliche Schülerzahl je Klasse <sup>2)</sup>	Vollzeit- und teilzeitbeschäftigte Lehrkräfte <sup>3)</sup>		Unterrichtsstunden sämtlicher Lehrkräfte je Woche <sup>4)</sup>
		öffentlichem	privatem		insgesamt	männlich	ausländisch		insgesamt	männlich	
Noch: Oberbayern											
Landkreis Freising											
Allgemein bildende Schulen											
Volksschulen .....	33	32	1	461	10 929	5 743	1 714	23,7	598	131	14 922
davon Grundschulen <sup>5)</sup> .....	30	29	1	297	7 032	3 626	908	.	367	31	8 831
Hauptschulen <sup>5)</sup> .....	15	15	-	164	3 897	2 117	806	.	231	100	6 091
Volksschulen für Behinderte .....	4	2	2	42	483	304	82	11,5	65	16	1 525
Realschulen .....	2	2	-	52	1 593	748	50	30,6	90	39	1 860
Realschulen für Behinderte .....	-	-	-	-	-	-	-	-	-	-	-
Gymnasien .....	5	5	-	136	4 316	2 030	167	27,2	288	155	5 998
Schulen besonderer Art <sup>6)</sup> .....	-	-	-	-	-	-	-	-	-	-	-
Freie Waldorfschulen .....	-	-	-	-	-	-	-	-	-	-	-
Schulen des zweiten Bildungswegs <sup>7)</sup> .....	-	-	-	-	-	-	-	.	-	-	-
Sonstige allgemein bildende Schulen .....	-	-	-	-	-	-	-	-	-	-	-
Zusammen	44	41	3	691	17 321	8 825	2 013	24,2	1 041	341	24 305
Berufliche Schulen											
Berufsschulen .....	1	1	-	93	2 256	1 428	215	24,3	50	31	1 182
Berufsschulen für Behinderte .....	1	-	1	23	80	80	15	3,5	5	5	162
Berufsfachschulen .....	3	2	1	33	907	347	69	27,5	61	20	1 372
davon Wirtschaftsschulen .....	1	1	-	26	741	340	50	28,5	45	17	1 003
Berufsfachschulen des Gesundheitswesens ...	1	-	1	3	57	5	1	19,0	5	3	162
sonstige Berufsfachschulen .....	1	1	-	4	109	2	18	27,3	11	-	207
Fachschulen .....	2	1	1	3	64	3	-	21,3	5	3	136
davon Landwirtschaftsschulen ..	1	-	1	1	22	-	-	22,0	-	-	24
sonstige Fachschulen ....	1	1	-	2	42	3	-	21,0	5	3	112
Fachoberschulen .....	1	1	-	27	673	348	46	24,9	50	28	876
Berufsoberschulen .....	1	1	-	6	154	110	5	25,7	7	5	254
Fachakademien .....	-	-	-	-	-	-	-	-	-	-	-
Zusammen	9	6	3	185	4 134	2 316	350	.	178	92	3 982
Insgesamt	53	47	6	876	21 455	11 141	2 363	.	1 219	433	28 287

1) Ohne Klassen an Fachakademien für Musik. - 2) Ohne Kolleggruppen, Sonderklassen für Aussiedlerabiturienten und Vorkurse sowie ohne Schulen des zweiten Bildungswegs und Fachakademien für Musik. - 3) Einschl. teilzeitbeschäftigter Lehrkräfte mit mindestens der Hälfte, aber weniger als der vollen Unterrichtspflichtzeit sowie der mit Dienstbezügen abwesenden Lehrkräfte. - 4) Ohne Stunden der Mobilen Sonderpädagogischen Dienste. - 5) Volksschulen mit organisatorischer Einheit von Grund-, Teilhaupt- oder Hauptschule sowie jahrgangsstufenübergreifende Klassen aus Grund- und Hauptschuljahrgängen werden jeweils bei den Grundschulen und den Hauptschulen gezählt. - 6) Integrierte Gesamtschulen sowie schulartunabhängige Orientierungsstufe. - 7) Abendrealschulen, Abendgymnasien und Kollegs.

Noch: Tabelle 1. Eckdaten der Schulstatistik in Bayern im Herbst 2002

Gebiet —— Schulart	Schulen insgesamt	davon mit ... Schulträger		Klassen (ohne Kolleg- gruppen) <sup>1)</sup>	Schüler			Durchschnittliche Schülerzahl je Klasse <sup>2)</sup>	Vollzeit- und teilzeitbeschäftigte Lehrkräfte <sup>3)</sup>		Unterrichtsstunden sämtlicher Lehrkräfte je Woche <sup>4)</sup>
		öffentlichem	privatem		insgesamt	männlich	ausländisch		insgesamt	männlich	
Noch: Oberbayern											
Landkreis Fürstenfeldbruck											
Allgemein bildende Schulen											
Volksschulen .....	39	37	2	489	11 605	5 996	1 213	23,7	638	107	15 564
davon Grundschulen <sup>5)</sup> .....	33	31	2	332	8 156	4 084	666	.	406	30	9 816
Hauptschulen <sup>5)</sup> .....	20	18	2	157	3 449	1 912	547	.	232	77	5 748
Volksschulen für Behinderte .....	3	2	1	49	633	412	102	12,9	80	11	1 729
Realschulen .....	4	4	-	104	2 956	1 531	124	28,4	189	55	3 764
Realschulen für Behinderte .....	-	-	-	-	-	-	-	-	-	-	-
Gymnasien .....	7	7	-	209	7 036	3 537	232	28,2	467	234	9 118
Schulen besonderer Art <sup>6)</sup> .....	-	-	-	-	-	-	-	-	-	-	-
Freie Waldorfschulen .....	1	-	1	14	467	226	7	33,4	33	13	770
Schulen des zweiten Bildungswegs <sup>7)</sup> .....	-	-	-	-	-	-	-	.	-	-	-
Sonstige allgemein bildende Schulen .....	-	-	-	-	-	-	-	-	-	-	-
Zusammen	54	50	4	865	22 697	11 702	1 678	24,9	1 407	420	30 945
Berufliche Schulen											
Berufsschulen .....	1	1	-	80	1 867	946	200	23,3	40	24	1 040
Berufsschulen für Behinderte .....	-	-	-	-	-	-	-	-	-	-	-
Berufsfachschulen .....	-	-	-	-	-	-	-	-	-	-	-
davon Wirtschaftsschulen .....	-	-	-	-	-	-	-	-	-	-	-
Berufsfachschulen des Gesundheitswesens ...	-	-	-	-	-	-	-	-	-	-	-
sonstige Berufs- fachschulen .....	-	-	-	-	-	-	-	-	-	-	-
Fachschulen .....	1	1	-	2	28	13	-	14,0	-	-	42
davon Landwirtschaftsschulen ..	1	1	-	2	28	13	-	14,0	-	-	42
sonstige Fachschulen ....	-	-	-	-	-	-	-	-	-	-	-
Fachoberschulen .....	-	-	-	-	-	-	-	-	-	-	-
Berufsoberschulen .....	-	-	-	-	-	-	-	-	-	-	-
Fachakademien .....	-	-	-	-	-	-	-	-	-	-	-
Zusammen	2	2	-	82	1 895	959	200	23,1	40	24	1 082
Insgesamt	56	52	4	947	24 592	12 661	1 878	24,8	1 447	444	32 027

1) Ohne Klassen an Fachakademien für Musik. - 2) Ohne Kolleggruppen, Sonderklassen für Aussiedlerabiturienten und Vorkurse sowie ohne Schulen des zweiten Bildungswegs und Fachakademien für Musik. - 3) Einschl. teilzeitbeschäftigter Lehrkräfte mit mindestens der Hälfte, aber weniger als der vollen Unterrichtspflichtzeit sowie der mit Dienstbezügen abwesenden Lehrkräfte. - 4) Ohne Stunden der Mobilen Sonderpädagogischen Dienste. - 5) Volksschulen mit organisatorischer Einheit von Grund-, Teilhaupt- oder Hauptschule sowie jahrgangsstufenübergreifende Klassen aus Grund- und Hauptschuljahrgängen werden jeweils bei den Grundschulen und den Hauptschulen gezählt. - 6) Integrierte Gesamtschulen sowie schulartunabhängige Orientierungsstufe. - 7) Abendrealschulen, Abendgymnasien und Kollegs.

Noch: Tabelle 1. Eckdaten der Schulstatistik in Bayern im Herbst 2002

Gebiet —— Schulart	Schulen insgesamt	davon mit ... Schulträger		Klassen (ohne Kolleg- gruppen) <sup>1)</sup>	Schüler			Durchschnittliche Schülerzahl je Klasse <sup>2)</sup>	Vollzeit- und teilzeitbeschäftigte Lehrkräfte <sup>3)</sup>		Unterrichtsstunden sämtlicher Lehrkräfte je Woche <sup>4)</sup>
		öffentlichem	privatem		insgesamt	männlich	ausländisch		insgesamt	männlich	
Noch: Oberbayern											
Landkreis Garmisch-Partenkirchen											
Allgemein bildende Schulen											
Volksschulen .....	22	21	1	246	5 725	3 106	477	23,3	325	95	7 834
davon Grundschulen <sup>5)</sup> .....	21	20	1	156	3 609	1 877	255	.	186	18	4 517
Hauptschulen <sup>5)</sup> .....	13	13	-	90	2 116	1 229	222	.	139	77	3 317
Volksschulen für Behinderte .....	3	1	2	41	467	302	27	11,4	49	11	1 059
Realschulen .....	2	1	1	25	702	347	29	28,1	43	21	956
Realschulen für Behinderte .....	-	-	-	-	-	-	-	-	-	-	-
Gymnasien .....	4	2	2	88	2 868	1 401	117	27,2	179	117	3 876
Schulen besonderer Art <sup>6)</sup> .....	-	-	-	-	-	-	-	-	-	-	-
Freie Waldorfschulen .....	-	-	-	-	-	-	-	-	-	-	-
Schulen des zweiten Bildungswegs <sup>7)</sup> .....	-	-	-	-	-	-	-	.	-	-	-
Sonstige allgemein bildende Schulen .....	-	-	-	-	-	-	-	-	-	-	-
Zusammen	31	25	6	400	9 762	5 156	650	23,2	596	244	13 725
Berufliche Schulen											
Berufsschulen .....	2	2	-	75	1 666	702	77	22,2	39	22	986
Berufsschulen für Behinderte .....	-	-	-	-	-	-	-	-	-	-	-
Berufsfachschulen .....	8	6	2	31	548	245	27	17,7	47	32	1 298
davon Wirtschaftsschulen .....	1	1	-	11	247	122	15	22,5	18	8	380
Berufsfachschulen des Gesundheitswesens ...	3	1	2	7	110	21	2	15,7	11	6	334
sonstige Berufs- fachschulen .....	4	4	-	13	191	102	10	14,7	18	18	584
Fachschulen .....	2	1	1	6	107	85	6	17,8	17	12	303
davon Landwirtschaftsschulen ..	-	-	-	-	-	-	-	-	-	-	-
sonstige Fachschulen ....	2	1	1	6	107	85	6	17,8	17	12	303
Fachoberschulen .....	-	-	-	-	-	-	-	-	-	-	-
Berufsoberschulen .....	-	-	-	-	-	-	-	-	-	-	-
Fachakademien .....	1	1	-	2	21	16	-	10,5	3	2	78
Zusammen	13	10	3	114	2 342	1 048	110	20,5	106	68	2 665
Insgesamt	44	35	9	514	12 104	6 204	760	22,6	702	312	16 390

1) Ohne Klassen an Fachakademien für Musik. - 2) Ohne Kolleggruppen, Sonderklassen für Aussiedlerabiturienten und Vorkurse sowie ohne Schulen des zweiten Bildungswegs und Fachakademien für Musik. - 3) Einschl. teilzeitbeschäftigter Lehrkräfte mit mindestens der Hälfte, aber weniger als der vollen Unterrichtspflichtzeit sowie der mit Dienstbezügen abwesenden Lehrkräfte. - 4) Ohne Stunden der Mobilen Sonderpädagogischen Dienste. - 5) Volksschulen mit organisatorischer Einheit von Grund-, Teilhaupt- oder Hauptschule sowie jahrgangsstufenübergreifende Klassen aus Grund- und Hauptschuljahrgängen werden jeweils bei den Grundschulen und den Hauptschulen gezählt. - 6) Integrierte Gesamtschulen sowie schulartunabhängige Orientierungsstufe. - 7) Abendrealschulen, Abendgymnasien und Kollegs.

Noch: Tabelle 1. Eckdaten der Schulstatistik in Bayern im Herbst 2002

Gebiet —— Schulart	Schulen insgesamt	davon mit ... Schulträger		Klassen (ohne Kolleg- gruppen) <sup>1)</sup>	Schüler			Durchschnittliche Schülerzahl je Klasse <sup>2)</sup>	Vollzeit- und teilzeitbeschäftigte Lehrkräfte <sup>3)</sup>		Unterrichtsstunden sämtlicher Lehrkräfte je Woche <sup>4)</sup>
		öffentlichem	privatem		insgesamt	männlich	ausländisch		insgesamt	männlich	
Noch: Oberbayern											
Landkreis Landsberg am Lech											
Allgemein bildende Schulen											
Volksschulen .....	26	25	1	341	7 885	4 121	376	23,1	442	90	10 849
davon Grundschulen <sup>5)</sup> .....	24	23	1	216	5 114	2 590	212	.	262	23	6 269
Hauptschulen <sup>5)</sup> .....	15	15	-	125	2 771	1 531	164	.	180	67	4 580
Volksschulen für Behinderte .....	2	1	1	47	592	365	44	12,6	73	16	1 603
Realschulen .....	3	2	1	69	2 087	908	10	30,2	110	40	2 390
Realschulen für Behinderte .....	-	-	-	-	-	-	-	-	-	-	-
Gymnasien .....	4	2	2	91	2 812	1 438	51	26,3	195	110	3 943
Schulen besonderer Art <sup>6)</sup> .....	-	-	-	-	-	-	-	-	-	-	-
Freie Waldorfschulen .....	1	-	1	14	393	180	4	28,1	28	10	707
Schulen des zweiten Bildungswegs <sup>7)</sup> .....	-	-	-	-	-	-	-	.	-	-	-
Sonstige allgemein bildende Schulen .....	-	-	-	-	-	-	-	-	-	-	-
Zusammen	36	30	6	562	13 769	7 012	485	23,8	848	266	19 492
Berufliche Schulen											
Berufsschulen .....	1	1	-	51	982	706	35	19,3	27	22	604
Berufsschulen für Behinderte .....	1	-	1	6	60	21	2	10,0	4	1	100
Berufsfachschulen .....	1	1	-	3	48	10	3	16,0	5	3	144
davon Wirtschaftsschulen .....	-	-	-	-	-	-	-	-	-	-	-
Berufsfachschulen des Gesundheitswesens ...	1	1	-	3	48	10	3	16,0	5	3	144
sonstige Berufs- fachschulen .....	-	-	-	-	-	-	-	-	-	-	-
Fachschulen .....	1	1	-	2	55	54	-	27,5	5	5	133
davon Landwirtschaftsschulen ..	1	1	-	2	55	54	-	27,5	5	5	133
sonstige Fachschulen ....	-	-	-	-	-	-	-	-	-	-	-
Fachoberschulen .....	1	1	-	3	92	56	4	30,7	3	2	68
Berufsoberschulen .....	-	-	-	-	-	-	-	-	-	-	-
Fachakademien .....	-	-	-	-	-	-	-	-	-	-	-
Zusammen	5	4	1	65	1 237	847	44	19,0	44	33	1 049
Insgesamt	41	34	7	627	15 006	7 859	529	23,3	892	299	20 541

1) Ohne Klassen an Fachakademien für Musik. - 2) Ohne Kolleggruppen, Sonderklassen für Aussiedlerabiturienten und Vorkurse sowie ohne Schulen des zweiten Bildungswegs und Fachakademien für Musik. - 3) Einschl. teilzeitbeschäftigter Lehrkräfte mit mindestens der Hälfte, aber weniger als der vollen Unterrichtspflichtzeit sowie der mit Dienstbezügen abwesenden Lehrkräfte. - 4) Ohne Stunden der Mobilen Sonderpädagogischen Dienste. - 5) Volksschulen mit organisatorischer Einheit von Grund-, Teilhaupt- oder Hauptschule sowie jahrgangsstufenübergreifende Klassen aus Grund- und Hauptschuljahrgängen werden jeweils bei den Grundschulen und den Hauptschulen gezählt. - 6) Integrierte Gesamtschulen sowie schulartunabhängige Orientierungsstufe. - 7) Abendrealschulen, Abendgymnasien und Kollegs.

Noch: Tabelle 1. Eckdaten der Schulstatistik in Bayern im Herbst 2002

Gebiet —— Schulart	Schu- len insge- samt	davon mit ... Schulträger		Klassen (ohne Kolleg- grup- pen) <sup>1)</sup>	Schüler			Durch- schnitt- liche Schüler- zahl je Klasse <sup>2)</sup>	Vollzeit- und teil- zeitbeschäftigte Lehrkräfte <sup>3)</sup>		Unterrichts- stunden sämtlicher Lehrkräfte je Woche <sup>4)</sup>
		öffent- lichem	pri- vatem		insge- samt	männ- lich	aus- ländisch		insge- samt	männ- lich	
Noch: Oberbayern											
Landkreis Miesbach											
Allgemein bildende Schulen											
Volksschulen .....	22	21	1	280	6 466	3 396	461	23,1	373	101	9 190
davon Grundschulen <sup>5)</sup> .....	19	18	1	166	3 900	1 981	240	.	202	22	5 021
Hauptschulen <sup>5)</sup> .....	12	12	-	114	2 566	1 415	221	.	171	79	4 169
Volksschulen für Behinderte .....	3	1	2	35	416	283	44	11,9	48	15	1 162
Realschulen .....	1	1	-	23	681	296	23	29,6	40	17	830
Realschulen für Behinderte .....	-	-	-	-	-	-	-	-	-	-	-
Gymnasien .....	2	2	-	62	2 002	958	44	28,0	117	67	2 580
Schulen besonderer Art <sup>6)</sup> .....	-	-	-	-	-	-	-	-	-	-	-
Freie Waldorfschulen .....	-	-	-	-	-	-	-	-	-	-	-
Schulen des zweiten Bildungswegs <sup>7)</sup> .....	-	-	-	-	-	-	-	.	-	-	-
Sonstige allgemein bildende Schulen .....	-	-	-	-	-	-	-	-	-	-	-
Zusammen	28	25	3	400	9 565	4 933	572	23,2	578	200	13 762
Berufliche Schulen											
Berufsschulen .....	1	1	-	63	1 389	820	95	22,0	36	25	847
Berufsschulen für Behinderte .....	-	-	-	-	-	-	-	-	-	-	-
Berufsfachschulen .....	5	4	1	20	474	185	25	23,7	32	9	854
davon Wirtschaftsschulen .....	1	-	1	12	303	170	15	25,3	21	9	433
Berufsfachschulen des Gesundheitswesens ...	2	2	-	4	66	14	6	16,5	5	-	184
sonstige Berufs- fachschulen .....	2	2	-	4	105	1	4	26,3	6	-	237
Fachschulen .....	2	1	1	4	81	23	1	20,3	2	2	131
davon Landwirtschaftsschulen ..	1	1	-	2	39	15	-	19,5	-	-	89
sonstige Fachschulen ....	1	-	1	2	42	8	1	21,0	2	2	42
Fachoberschulen .....	-	-	-	-	-	-	-	-	-	-	-
Berufsoberschulen .....	1	1	-	3	81	18	2	27,0	6	4	127
Fachakademien .....	1	1	-	2	41	-	-	20,5	7	-	118
Zusammen	10	8	2	92	2 066	1 046	123	22,5	83	40	2 077
Insgesamt	38	33	5	492	11 631	5 979	695	23,1	661	240	15 839

1) Ohne Klassen an Fachakademien für Musik. - 2) Ohne Kolleggruppen, Sonderklassen für Aussiedlerabiturienten und Vorkurse sowie ohne Schulen des zweiten Bildungswegs und Fachakademien für Musik. - 3) Einschl. teilzeitbeschäftigter Lehrkräfte mit mindestens der Hälfte, aber weniger als der vollen Unterrichtspflichtzeit sowie der mit Dienstbezügen abwesenden Lehrkräfte. - 4) Ohne Stunden der Mobilen Sonderpädagogischen Dienste. - 5) Volksschulen mit organisatorischer Einheit von Grund-, Teilhaupt- oder Hauptschule sowie jahrgangsstufenübergreifende Klassen aus Grund- und Hauptschuljahrgängen werden jeweils bei den Grundschulen und den Hauptschulen gezählt. - 6) Integrierte Gesamtschulen sowie schulartunabhängige Orientierungsstufe. - 7) Abendrealschulen, Abendgymnasien und Kollegs.

Noch: Tabelle 1. Eckdaten der Schulstatistik in Bayern im Herbst 2002

Gebiet —— Schulart	Schulen insgesamt	davon mit ... Schulträger		Klassen (ohne Kolleg- gruppen) <sup>1)</sup>	Schüler			Durchschnittliche Schülerzahl je Klasse <sup>2)</sup>	Vollzeit- und teilzeitbeschäftigte Lehrkräfte <sup>3)</sup>		Unterrichtsstunden sämtlicher Lehrkräfte je Woche <sup>4)</sup>
		öffentlichem	privatem		insgesamt	männlich	ausländisch		insgesamt	männlich	
Noch: Oberbayern											
Landkreis Mühldorf a.Inn											
Allgemein bildende Schulen											
Volksschulen .....	31	30	1	366	8 398	4 403	625	22,9	460	138	11 585
davon Grundschulen <sup>5)</sup> .....	26	25	1	218	5 056	2 599	342	.	255	37	6 283
Hauptschulen <sup>5)</sup> .....	21	20	1	148	3 342	1 804	283	.	205	101	5 302
Volksschulen für Behinderte .....	2	1	1	39	489	283	42	12,5	53	17	1 259
Realschulen .....	2	2	-	51	1 509	726	44	29,6	79	31	1 797
Realschulen für Behinderte .....	-	-	-	-	-	-	-	-	-	-	-
Gymnasien .....	3	3	-	83	2 686	1 238	54	27,6	167	108	3 470
Schulen besonderer Art <sup>6)</sup> .....	-	-	-	-	-	-	-	-	-	-	-
Freie Waldorfschulen .....	-	-	-	-	-	-	-	-	-	-	-
Schulen des zweiten Bildungswegs <sup>7)</sup> .....	-	-	-	-	-	-	-	.	-	-	-
Sonstige allgemein bildende Schulen .....	-	-	-	-	-	-	-	-	-	-	-
Zusammen	38	36	2	539	13 082	6 650	765	23,5	759	294	18 111
Berufliche Schulen											
Berufsschulen .....	2	2	-	99	2 090	1 156	108	21,1	45	37	1 262
Berufsschulen für Behinderte .....	1	-	1	48	361	256	13	7,5	23	18	507
Berufsfachschulen .....	4	3	1	22	601	152	22	27,3	40	10	974
davon Wirtschaftsschulen .....	1	-	1	9	269	131	7	29,9	15	8	321
Berufsfachschulen des Gesundheitswesens ...	-	-	-	-	-	-	-	-	-	-	-
sonstige Berufs- fachschulen .....	3	3	-	13	332	21	15	25,5	25	2	653
Fachschulen .....	1	1	-	3	48	28	-	16,0	-	-	98
davon Landwirtschaftsschulen ..	1	1	-	3	48	28	-	16,0	-	-	98
sonstige Fachschulen ....	-	-	-	-	-	-	-	-	-	-	-
Fachoberschulen .....	-	-	-	-	-	-	-	-	-	-	-
Berufsoberschulen .....	-	-	-	-	-	-	-	-	-	-	-
Fachakademien .....	1	1	-	6	146	9	6	24,3	19	6	470
Zusammen	9	7	2	178	3 246	1 601	149	18,2	127	71	3 311
Insgesamt	47	43	4	717	16 328	8 251	914	22,2	886	365	21 422

1) Ohne Klassen an Fachakademien für Musik. - 2) Ohne Kolleggruppen, Sonderklassen für Aussiedlerabiturienten und Vorkurse sowie ohne Schulen des zweiten Bildungswegs und Fachakademien für Musik. - 3) Einschl. teilzeitbeschäftigter Lehrkräfte mit mindestens der Hälfte, aber weniger als der vollen Unterrichtspflichtzeit sowie der mit Dienstbezügen abwesenden Lehrkräfte. - 4) Ohne Stunden der Mobilen Sonderpädagogischen Dienste. - 5) Volksschulen mit organisatorischer Einheit von Grund-, Teilhaupt- oder Hauptschule sowie jahrgangsstufenübergreifende Klassen aus Grund- und Hauptschuljahrgängen werden jeweils bei den Grundschulen und den Hauptschulen gezählt. - 6) Integrierte Gesamtschulen sowie schulartunabhängige Orientierungsstufe. - 7) Abendrealschulen, Abendgymnasien und Kollegs.

Noch: Tabelle 1. Eckdaten der Schulstatistik in Bayern im Herbst 2002

Gebiet —— Schulart	Schulen insgesamt	davon mit ... Schulträger		Klassen (ohne Kolleg- gruppen) <sup>1)</sup>	Schüler			Durchschnittliche Schüler- zahl je Klasse <sup>2)</sup>	Vollzeit- und teil- zeitbeschäftigte Lehrkräfte <sup>3)</sup>		Unterrichts- stunden sämtlicher Lehrkräfte je Woche <sup>4)</sup>
		öffent- lichem	pri- vatem		insge- samt	männ- lich	aus- ländisch		insge- samt	männ- lich	
Noch: Oberbayern											
Landkreis München											
Allgemein bildende Schulen											
Volksschulen .....	57	54	3	671	15 871	8 400	2 099	23,7	894	114	21 249
davon Grundschulen <sup>5)</sup> .....	49	46	3	490	11 948	6 136	1 216	.	623	27	14 539
Hauptschulen <sup>5)</sup> .....	22	20	2	181	3 923	2 264	883	.	271	87	6 710
Volksschulen für Behinderte .....	6	4	2	80	855	548	190	10,7	132	25	2 821
Realschulen .....	5	4	1	123	3 439	1 868	213	28,0	197	63	4 470
Realschulen für Behinderte .....	1	-	1	7	72	40	7	10,3	15	6	287
Gymnasien .....	13	11	2	348	11 149	5 776	470	27,0	761	382	14 832
Schulen besonderer Art <sup>6)</sup> .....	-	-	-	-	-	-	-	-	-	-	-
Freie Waldorfschulen .....	1	-	1	15	441	210	17	29,4	34	12	705
Schulen des zweiten Bildungswegs <sup>7)</sup> .....	-	-	-	-	-	-	-	.	-	-	-
Sonstige allgemein bildende Schulen .....	-	-	-	-	-	-	-	-	-	-	-
Zusammen	83	73	10	1 244	31 827	16 842	2 996	24,2	2 033	602	44 364
Berufliche Schulen											
Berufsschulen .....	-	-	-	-	-	-	-	-	-	-	-
Berufsschulen für Behinderte .....	-	-	-	-	-	-	-	-	-	-	-
Berufsfachschulen .....	4	3	1	9	206	40	16	22,9	24	7	540
davon Wirtschaftsschulen .....	-	-	-	-	-	-	-	-	-	-	-
Berufsfachschulen des Gesundheitswesens ...	3	3	-	8	187	32	14	23,4	23	7	480
sonstige Berufs- fachschulen .....	1	-	1	1	19	8	2	19,0	1	-	60
Fachschulen .....	1	-	1	2	35	33	5	17,5	6	5	102
davon Landwirtschaftsschulen ..	-	-	-	-	-	-	-	-	-	-	-
sonstige Fachschulen ....	1	-	1	2	35	33	5	17,5	6	5	102
Fachoberschulen .....	-	-	-	-	-	-	-	-	-	-	-
Berufsoberschulen .....	-	-	-	-	-	-	-	-	-	-	-
Fachakademien .....	1	-	1	2	51	49	-	25,5	6	6	94
Zusammen	6	3	3	13	292	122	21	22,5	36	18	736
Insgesamt	89	76	13	1 257	32 119	16 964	3 017	24,2	2 069	620	45 100

1) Ohne Klassen an Fachakademien für Musik. - 2) Ohne Kolleggruppen, Sonderklassen für Aussiedlerabiturienten und Vorkurse sowie ohne Schulen des zweiten Bildungswegs und Fachakademien für Musik. - 3) Einschl. teilzeitbeschäftigter Lehrkräfte mit mindestens der Hälfte, aber weniger als der vollen Unterrichtspflichtzeit sowie der mit Dienstbezügen abwesenden Lehrkräfte. - 4) Ohne Stunden der Mobilen Sonderpädagogischen Dienste. - 5) Volksschulen mit organisatorischer Einheit von Grund-, Teilhaupt- oder Hauptschule sowie jahrgangsstufenübergreifende Klassen aus Grund- und Hauptschuljahrgängen werden jeweils bei den Grundschulen und den Hauptschulen gezählt. - 6) Integrierte Gesamtschulen sowie schulartunabhängige Orientierungsstufe. - 7) Abendrealschulen, Abendgymnasien und Kollegs.

Noch: Tabelle 1. Eckdaten der Schulstatistik in Bayern im Herbst 2002

Gebiet —— Schulart	Schu- len insge- samt	davon mit ... Schulträger		Klassen (ohne Kolleg- grup- pen) <sup>1)</sup>	Schüler			Durch- schnitt- liche Schüler- zahl je Klasse <sup>2)</sup>	Vollzeit- und teil- zeitbeschäftigte Lehrkräfte <sup>3)</sup>		Unterrichts- stunden sämtlicher Lehrkräfte je Woche <sup>4)</sup>
		öffent- lichem	pri- vatem		insge- samt	männ- lich	aus- ländisch		insge- samt	männ- lich	
Noch: Oberbayern											
Landkreis Neuburg-Schrobenhausen											
Allgemein bildende Schulen											
Volksschulen .....	20	20	-	285	6 689	3 504	439	23,5	363	106	9 152
davon Grundschulen <sup>5)</sup> .....	18	18	-	174	4 156	2 076	213	.	204	29	5 051
Hauptschulen <sup>5)</sup> .....	12	12	-	111	2 533	1 428	226	.	159	77	4 101
Volksschulen für Behinderte .....	4	3	1	43	482	311	38	11,2	59	14	1 308
Realschulen .....	4	2	2	74	2 022	902	37	27,3	106	48	2 540
Realschulen für Behinderte .....	-	-	-	-	-	-	-	-	-	-	-
Gymnasien .....	2	2	-	63	2 103	1 004	29	28,1	123	69	2 639
Schulen besonderer Art <sup>6)</sup> .....	-	-	-	-	-	-	-	-	-	-	-
Freie Waldorfschulen .....	-	-	-	-	-	-	-	-	-	-	-
Schulen des zweiten Bildungswegs <sup>7)</sup> .....	-	-	-	-	-	-	-	.	-	-	-
Sonstige allgemein bildende Schulen .....	-	-	-	-	-	-	-	-	-	-	-
Zusammen	30	27	3	465	11 296	5 721	543	23,6	651	237	15 639
Berufliche Schulen											
Berufsschulen .....	2	2	-	76	1 452	839	73	19,1	35	30	901
Berufsschulen für Behinderte .....	1	-	1	57	470	340	58	8,2	40	27	877
Berufsfachschulen .....	5	3	2	25	645	175	19	25,8	40	16	1 126
davon Wirtschaftsschulen .....	1	1	-	13	362	160	10	27,8	20	11	500
Berufsfachschulen des Gesundheitswesens ...	2	-	2	5	94	9	3	18,8	7	3	267
sonstige Berufs- fachschulen .....	2	2	-	7	189	6	6	27,0	13	2	359
Fachschulen .....	3	1	2	7	120	16	4	17,1	7	3	223
davon Landwirtschaftsschulen ..	1	1	-	1	20	-	-	20,0	-	-	30
sonstige Fachschulen ....	2	-	2	6	100	16	4	16,7	7	3	193
Fachoberschulen .....	1	1	-	3	72	42	7	24,0	3	2	92
Berufsoberschulen .....	-	-	-	-	-	-	-	-	-	-	-
Fachakademien .....	1	-	1	3	33	10	1	11,0	6	6	141
Zusammen	13	7	6	171	2 792	1 422	162	16,3	131	84	3 360
Insgesamt	43	34	9	636	14 088	7 143	705	21,6	782	321	18 999

1) Ohne Klassen an Fachakademien für Musik. - 2) Ohne Kolleggruppen, Sonderklassen für Aussiedlerabiturienten und Vorkurse sowie ohne Schulen des zweiten Bildungswegs und Fachakademien für Musik. - 3) Einschl. teilzeitbeschäftigter Lehrkräfte mit mindestens der Hälfte, aber weniger als der vollen Unterrichtspflichtzeit sowie der mit Dienstbezügen abwesenden Lehrkräfte. - 4) Ohne Stunden der Mobilen Sonderpädagogischen Dienste. - 5) Volksschulen mit organisatorischer Einheit von Grund-, Teilhaupt- oder Hauptschule sowie jahrgangsstufenübergreifende Klassen aus Grund- und Hauptschuljahrgängen werden jeweils bei den Grundschulen und den Hauptschulen gezählt. - 6) Integrierte Gesamtschulen sowie schulartunabhängige Orientierungsstufe. - 7) Abendrealschulen, Abendgymnasien und Kollegs.



Noch: Tabelle 1. Eckdaten der Schulstatistik in Bayern im Herbst 2002

Gebiet —— Schulart	Schu- len insge- samt	davon mit ... Schulträger		Klassen (ohne Kolleg- grup- pen) <sup>1)</sup>	Schüler			Durch- schnitt- liche Schüler- zahl je Klasse <sup>2)</sup>	Vollzeit- und teil- zeitbeschäftigte Lehrkräfte <sup>3)</sup>		Unterrichts- stunden sämtlicher Lehrkräfte je Woche <sup>4)</sup>
		öffent- lichem	pri- vatem		insge- samt	männ- lich	aus- ländisch		insge- samt	männ- lich	
Noch: Oberbayern											
Landkreis Pfaffenhofen a.d.Ilm											
Allgemein bildende Schulen											
Volksschulen .....	27	26	1	388	9 292	4 907	713	23,9	507	146	12 511
davon Grundschulen <sup>5)</sup> .....	22	21	1	232	5 744	2 943	379	.	275	35	6 813
Hauptschulen <sup>5)</sup> .....	18	18	-	156	3 548	1 964	334	.	232	111	5 698
Volksschulen für Behinderte .....	3	-	3	44	491	310	45	11,2	65	13	1 460
Realschulen .....	3	3	-	77	2 298	1 094	40	29,8	121	56	2 780
Realschulen für Behinderte .....	-	-	-	-	-	-	-	-	-	-	-
Gymnasien .....	2	2	-	72	2 307	1 132	32	27,9	144	79	2 964
Schulen besonderer Art <sup>6)</sup> .....	-	-	-	-	-	-	-	-	-	-	-
Freie Waldorfschulen .....	-	-	-	-	-	-	-	-	-	-	-
Schulen des zweiten Bildungswegs <sup>7)</sup> .....	-	-	-	-	-	-	-	.	-	-	-
Sonstige allgemein bildende Schulen .....	-	-	-	-	-	-	-	-	-	-	-
Zusammen	35	31	4	581	14 388	7 443	830	24,2	837	294	19 715
Berufliche Schulen											
Berufsschulen .....	1	1	-	69	1 567	1 154	87	22,7	40	35	979
Berufsschulen für Behinderte .....	-	-	-	8	45	14	-	5,6	-	-	-
Berufsfachschulen .....	-	-	-	-	-	-	-	-	-	-	-
davon Wirtschaftsschulen .....	-	-	-	-	-	-	-	-	-	-	-
Berufsfachschulen des Gesundheitswesens ...	-	-	-	-	-	-	-	-	-	-	-
sonstige Berufs- fachschulen .....	-	-	-	-	-	-	-	-	-	-	-
Fachschulen .....	1	1	-	3	45	23	-	15,0	-	-	130
davon Landwirtschaftsschulen ..	1	1	-	3	45	23	-	15,0	-	-	130
sonstige Fachschulen ....	-	-	-	-	-	-	-	-	-	-	-
Fachoberschulen .....	-	-	-	-	-	-	-	-	-	-	-
Berufsoberschulen .....	1	1	-	12	288	199	1	24,0	19	11	468
Fachakademien .....	-	-	-	-	-	-	-	-	-	-	-
Zusammen	3	3	-	92	1 945	1 390	88	21,1	59	46	1 577
Insgesamt	38	34	4	673	16 333	8 833	918	23,8	896	340	21 292

1) Ohne Klassen an Fachakademien für Musik. - 2) Ohne Kolleggruppen, Sonderklassen für Aussiedlerabiturienten und Vorkurse sowie ohne Schulen des zweiten Bildungswegs und Fachakademien für Musik. - 3) Einschl. teilzeitbeschäftigter Lehrkräfte mit mindestens der Hälfte, aber weniger als der vollen Unterrichtspflichtzeit sowie der mit Dienstbezügen abwesenden Lehrkräfte. - 4) Ohne Stunden der Mobilen Sonderpädagogischen Dienste. - 5) Volksschulen mit organisatorischer Einheit von Grund-, Teilhaupt- oder Hauptschule sowie jahrgangsstufenübergreifende Klassen aus Grund- und Hauptschuljahrgängen werden jeweils bei den Grundschulen und den Hauptschulen gezählt. - 6) Integrierte Gesamtschulen sowie schulartunabhängige Orientierungsstufe. - 7) Abendrealschulen, Abendgymnasien und Kollegs.

Noch: Tabelle 1. Eckdaten der Schulstatistik in Bayern im Herbst 2002

Gebiet —— Schulart	Schulen insgesamt	davon mit ... Schulträger		Klassen (ohne Kolleg- gruppen) <sup>1)</sup>	Schüler			Durchschnittliche Schülerzahl je Klasse <sup>2)</sup>	Vollzeit- und teilzeitbeschäftigte Lehrkräfte <sup>3)</sup>		Unterrichtsstunden sämtlicher Lehrkräfte je Woche <sup>4)</sup>
		öffentlichem	privatem		insgesamt	männlich	ausländisch		insgesamt	männlich	
Noch: Oberbayern											
Landkreis Rosenheim											
Allgemein bildende Schulen											
Volksschulen .....	58	57	1	790	18 429	9 659	1 068	23,3	1 094	284	25 576
davon Grundschulen <sup>5)</sup> .....	54	53	1	476	11 323	5 787	576	.	600	57	13 936
Hauptschulen <sup>5)</sup> .....	38	37	1	314	7 106	3 872	492	.	494	227	11 640
Volksschulen für Behinderte .....	6	4	2	86	1 015	670	74	11,8	120	38	2 771
Realschulen .....	5	4	1	124	3 506	1 720	64	28,3	199	82	4 519
Realschulen für Behinderte .....	-	-	-	-	-	-	-	-	-	-	-
Gymnasien .....	5	4	1	147	4 644	2 254	105	27,0	301	163	6 146
Schulen besonderer Art <sup>6)</sup> .....	-	-	-	-	-	-	-	-	-	-	-
Freie Waldorfschulen .....	1	-	1	25	537	238	8	21,5	48	24	1 017
Schulen des zweiten Bildungswegs <sup>7)</sup> .....	-	-	-	-	-	-	-	.	-	-	-
Sonstige allgemein bildende Schulen .....	-	-	-	-	-	-	-	-	-	-	-
Zusammen	75	69	6	1 172	28 131	14 541	1 319	23,4	1 762	591	40 029
Berufliche Schulen											
Berufsschulen .....	2	2	-	100	2 515	2 180	184	25,2	62	54	1 574
Berufsschulen für Behinderte .....	-	-	-	-	-	-	-	-	-	-	-
Berufsfachschulen .....	5	5	-	29	719	263	22	24,8	52	21	1 384
davon Wirtschaftsschulen .....	1	1	-	16	456	208	16	28,5	27	15	632
Berufsfachschulen des Gesundheitswesens ...	4	4	-	13	263	55	6	20,2	25	6	752
sonstige Berufs- fachschulen .....	-	-	-	-	-	-	-	-	-	-	-
Fachschulen .....	3	1	2	16	370	121	22	23,1	22	9	673
davon Landwirtschaftsschulen ..	1	1	-	1	26	24	-	26,0	-	-	36
sonstige Fachschulen ....	2	-	2	15	344	97	22	22,9	22	9	637
Fachoberschulen .....	1	1	-	13	317	160	4	24,4	21	14	372
Berufsoberschulen .....	1	1	-	4	105	68	4	26,3	5	4	150
Fachakademien .....	-	-	-	-	-	-	-	-	-	-	-
Zusammen	12	10	2	162	4 026	2 792	236	24,9	162	102	4 153
Insgesamt	87	79	8	1 334	32 157	17 333	1 555	23,6	1 924	693	44 182

1) Ohne Klassen an Fachakademien für Musik. - 2) Ohne Kolleggruppen, Sonderklassen für Aussiedlerabiturienten und Vorkurse sowie ohne Schulen des zweiten Bildungswegs und Fachakademien für Musik. - 3) Einschl. teilzeitbeschäftigter Lehrkräfte mit mindestens der Hälfte, aber weniger als der vollen Unterrichtspflichtzeit sowie der mit Dienstbezügen abwesenden Lehrkräfte. - 4) Ohne Stunden der Mobilen Sonderpädagogischen Dienste. - 5) Volksschulen mit organisatorischer Einheit von Grund-, Teilhaupt- oder Hauptschule sowie jahrgangsstufenübergreifende Klassen aus Grund- und Hauptschuljahrgängen werden jeweils bei den Grundschulen und den Hauptschulen gezählt. - 6) Integrierte Gesamtschulen sowie schulartunabhängige Orientierungsstufe. - 7) Abendrealschulen, Abendgymnasien und Kollegs.

Noch: Tabelle 1. Eckdaten der Schulstatistik in Bayern im Herbst 2002

Gebiet —— Schulart	Schulen insgesamt	davon mit ... Schulträger		Klassen (ohne Kolleg- gruppen) <sup>1)</sup>	Schüler			Durchschnittliche Schülerzahl je Klasse <sup>2)</sup>	Vollzeit- und teil- zeitbeschäftigte Lehrkräfte <sup>3)</sup>		Unterrichts- stunden sämtlicher Lehrkräfte je Woche <sup>4)</sup>
		öffentlichem	privatem		insgesamt	männlich	ausländisch		insgesamt	männlich	
Noch: Oberbayern											
Landkreis Starnberg											
Allgemein bildende Schulen											
Volksschulen .....	26	21	5	321	7 730	3 989	1 189	24,1	430	78	10 136
davon Grundschulen <sup>5)</sup> .....	23	18	5	230	5 631	2 856	618	.	281	20	6 772
Hauptschulen <sup>5)</sup> .....	12	8	4	91	2 099	1 133	571	.	149	58	3 364
Volksschulen für Behinderte .....	3	1	2	35	361	179	67	10,3	54	13	1 279
Realschulen .....	3	2	1	56	1 575	796	91	28,1	97	26	1 957
Realschulen für Behinderte .....	-	-	-	-	-	-	-	-	-	-	-
Gymnasien .....	6	5	1	134	4 556	2 224	154	28,4	297	154	5 968
Schulen besonderer Art <sup>6)</sup> .....	-	-	-	-	-	-	-	-	-	-	-
Freie Waldorfschulen .....	-	-	-	-	-	-	-	-	-	-	-
Schulen des zweiten Bildungswegs <sup>7)</sup> .....	-	-	-	-	-	-	-	.	-	-	-
Sonstige allgemein bildende Schulen .....	1	-	1	12	241	126	142	20,1	16	10	392
Zusammen	39	29	10	558	14 463	7 314	1 643	24,6	894	281	19 732
Berufliche Schulen											
Berufsschulen .....	1	1	-	50	1 236	499	119	24,7	21	10	603
Berufsschulen für Behinderte .....	1	-	1	1	8	-	-	8,0	1	1	46
Berufsfachschulen .....	5	1	4	16	349	55	24	21,8	23	3	801
davon Wirtschaftsschulen .....	-	-	-	-	-	-	-	-	-	-	-
Berufsfachschulen des Gesundheitswesens ...	3	-	3	7	116	13	4	16,6	13	-	332
sonstige Berufs- fachschulen .....	2	1	1	9	233	42	20	25,9	10	3	469
Fachschulen .....	2	-	2	4	88	88	-	22,0	13	13	144
davon Landwirtschaftsschulen ..	-	-	-	-	-	-	-	-	-	-	-
sonstige Fachschulen ....	2	-	2	4	88	88	-	22,0	13	13	144
Fachoberschulen .....	-	-	-	-	-	-	-	-	-	-	-
Berufsoberschulen .....	-	-	-	-	-	-	-	-	-	-	-
Fachakademien .....	-	-	-	-	-	-	-	-	-	-	-
Zusammen	9	2	7	71	1 681	642	143	23,7	58	27	1 594
Insgesamt	48	31	17	629	16 144	7 956	1 786	24,5	952	308	21 326

1) Ohne Klassen an Fachakademien für Musik. - 2) Ohne Kolleggruppen, Sonderklassen für Aussiedlerabiturienten und Vorkurse sowie ohne Schulen des zweiten Bildungswegs und Fachakademien für Musik. - 3) Einschl. teilzeitbeschäftigter Lehrkräfte mit mindestens der Hälfte, aber weniger als der vollen Unterrichtspflichtzeit sowie der mit Dienstbezügen abwesenden Lehrkräfte. - 4) Ohne Stunden der Mobilen Sonderpädagogischen Dienste. - 5) Volksschulen mit organisatorischer Einheit von Grund-, Teilhaupt- oder Hauptschule sowie jahrgangsstufenübergreifende Klassen aus Grund- und Hauptschuljahrgängen werden jeweils bei den Grundschulen und den Hauptschulen gezählt. - 6) Integrierte Gesamtschulen sowie schulartunabhängige Orientierungsstufe. - 7) Abendrealschulen, Abendgymnasien und Kollegs.

Noch: Tabelle 1. Eckdaten der Schulstatistik in Bayern im Herbst 2002

Gebiet —— Schulart	Schulen insgesamt	davon mit ... Schulträger		Klassen (ohne Kolleg- gruppen) <sup>1)</sup>	Schüler			Durchschnittliche Schülerzahl je Klasse <sup>2)</sup>	Vollzeit- und teil- zeitbeschäftigte Lehrkräfte <sup>3)</sup>		Unterrichtsstunden sämtlicher Lehrkräfte je Woche <sup>4)</sup>
		öffentlichem	privatem		insgesamt	männlich	ausländisch		insgesamt	männlich	
Noch: Oberbayern											
Landkreis Traunstein											
Allgemein bildende Schulen											
Volksschulen .....	44	42	2	567	13 009	6 793	479	22,9	738	268	18 420
davon Grundschulen <sup>5)</sup> .....	40	38	2	318	7 489	3 758	266	.	376	60	9 267
Hauptschulen <sup>5)</sup> .....	32	30	2	249	5 520	3 035	213	.	362	208	9 153
Volksschulen für Behinderte .....	4	2	2	56	652	428	49	11,6	81	20	1 815
Realschulen .....	4	3	1	102	2 902	1 302	53	28,5	166	70	3 631
Realschulen für Behinderte .....	-	-	-	-	-	-	-	-	-	-	-
Gymnasien .....	7	6	1	148	4 537	2 226	102	25,9	306	197	6 320
Schulen besonderer Art <sup>6)</sup> .....	-	-	-	-	-	-	-	-	-	-	-
Freie Waldorfschulen .....	-	-	-	-	-	-	-	-	-	-	-
Schulen des zweiten Bildungswegs <sup>7)</sup> .....	-	-	-	-	-	-	-	.	-	-	-
Sonstige allgemein bildende Schulen .....	-	-	-	-	-	-	-	-	-	-	-
Zusammen	59	53	6	873	21 100	10 749	683	23,4	1 291	555	30 186
Berufliche Schulen											
Berufsschulen .....	3	3	-	196	4 211	2 448	128	21,5	113	96	2 834
Berufsschulen für Behinderte .....	1	-	1	88	1 042	746	58	11,8	85	64	2 052
Berufsfachschulen .....	10	4	6	41	990	329	41	24,1	70	31	1 984
davon Wirtschaftsschulen .....	1	-	1	13	308	189	6	23,7	24	15	486
Berufsfachschulen des Gesundheitswesens ...	3	-	3	9	222	51	14	24,7	16	6	543
sonstige Berufsfachschulen .....	6	4	2	19	460	89	21	24,2	30	10	955
Fachschulen .....	2	1	1	3	51	20	-	17,0	2	-	122
davon Landwirtschaftsschulen ..	1	1	-	2	37	17	-	18,5	-	-	82
sonstige Fachschulen ....	1	-	1	1	14	3	-	14,0	2	-	40
Fachoberschulen .....	1	1	-	21	513	255	18	24,4	28	17	549
Berufsoberschulen .....	1	1	-	10	214	152	7	21,4	15	10	350
Fachakademien .....	-	-	-	-	-	-	-	-	-	-	-
Zusammen	18	10	8	359	7 021	3 950	252	19,6	313	218	7 891
Insgesamt	77	63	14	1 232	28 121	14 699	935	22,2	1 604	773	38 077

1) Ohne Klassen an Fachakademien für Musik. - 2) Ohne Kolleggruppen, Sonderklassen für Aussiedlerabiturienten und Vorkurse sowie ohne Schulen des zweiten Bildungswegs und Fachakademien für Musik. - 3) Einschl. teilzeitbeschäftigter Lehrkräfte mit mindestens der Hälfte, aber weniger als der vollen Unterrichtspflichtzeit sowie der mit Dienstbezügen abwesenden Lehrkräfte. - 4) Ohne Stunden der Mobilen Sonderpädagogischen Dienste. - 5) Volksschulen mit organisatorischer Einheit von Grund-, Teilhaupt- oder Hauptschule sowie jahrgangsstufenübergreifende Klassen aus Grund- und Hauptschuljahrgängen werden jeweils bei den Grundschulen und den Hauptschulen gezählt. - 6) Integrierte Gesamtschulen sowie schulartunabhängige Orientierungsstufe. - 7) Abendrealschulen, Abendgymnasien und Kollegs.

Noch: Tabelle 1. Eckdaten der Schulstatistik in Bayern im Herbst 2002

Gebiet —— Schulart	Schu- len insge- samt	davon mit ... Schulträger		Klassen (ohne Kolleg- grup- pen) <sup>1)</sup>	Schüler			Durch- schnitt- liche Schüler- zahl je Klasse <sup>2)</sup>	Vollzeit- und teil- zeitbeschäftigte Lehrkräfte <sup>3)</sup>		Unterrichts- stunden sämtlicher Lehrkräfte je Woche <sup>4)</sup>
		öffent- lichem	pri- vatem		insge- samt	männ- lich	aus- ländisch		insge- samt	männ- lich	
Noch: Oberbayern											
Landkreis Weilheim-Schongau											
Allgemein bildende Schulen											
Volksschulen .....	35	34	1	405	9 555	4 942	737	23,6	533	133	12 848
davon Grundschulen <sup>5)</sup> .....	30	29	1	267	6 299	3 162	410	.	328	37	7 841
Hauptschulen <sup>5)</sup> .....	16	15	1	138	3 256	1 780	327	.	205	96	5 007
Volksschulen für Behinderte .....	6	4	2	50	587	378	82	11,7	77	27	1 705
Realschulen .....	4	4	-	102	2 875	1 477	80	28,2	165	74	3 653
Realschulen für Behinderte .....	-	-	-	-	-	-	-	-	-	-	-
Gymnasien .....	3	3	-	103	3 458	1 621	85	27,9	218	119	4 379
Schulen besonderer Art <sup>6)</sup> .....	-	-	-	-	-	-	-	-	-	-	-
Freie Waldorfschulen .....	-	-	-	-	-	-	-	-	-	-	-
Schulen des zweiten Bildungswegs <sup>7)</sup> .....	-	-	-	-	-	-	-	.	-	-	-
Sonstige allgemein bildende Schulen .....	-	-	-	-	-	-	-	-	-	-	-
Zusammen	48	45	3	660	16 475	8 418	984	24,1	993	353	22 585
Berufliche Schulen											
Berufsschulen .....	2	2	-	114	2 468	1 941	131	21,6	67	59	1 711
Berufsschulen für Behinderte .....	1	-	1	50	502	389	76	10,0	41	29	904
Berufsfachschulen .....	8	3	5	27	621	209	35	23,0	49	14	1 294
davon Wirtschaftsschulen .....	1	-	1	12	252	147	14	21,0	21	8	468
Berufsfachschulen des Gesundheitswesens ...	2	-	2	4	102	17	5	25,5	8	4	269
sonstige Berufs- fachschulen .....	5	3	2	11	267	45	16	24,3	20	2	557
Fachschulen .....	4	1	3	9	214	67	11	23,8	10	4	346
davon Landwirtschaftsschulen ..	1	1	-	2	43	20	-	21,5	-	-	49
sonstige Fachschulen ....	3	-	3	7	171	47	11	24,4	10	4	297
Fachoberschulen .....	1	1	-	15	398	221	12	26,5	27	19	483
Berufsoberschulen .....	1	1	-	4	82	58	1	20,5	5	2	146
Fachakademien .....	1	-	1	5	124	9	1	24,8	11	5	277
Zusammen	18	8	10	224	4 409	2 894	267	19,7	210	132	5 161
Insgesamt	66	53	13	884	20 884	11 312	1 251	23,0	1 203	485	27 746

1) Ohne Klassen an Fachakademien für Musik. - 2) Ohne Kolleggruppen, Sonderklassen für Aussiedlerabiturienten und Vorkurse sowie ohne Schulen des zweiten Bildungswegs und Fachakademien für Musik. - 3) Einschl. teilzeitbeschäftigter Lehrkräfte mit mindestens der Hälfte, aber weniger als der vollen Unterrichtspflichtzeit sowie der mit Dienstbezügen abwesenden Lehrkräfte. - 4) Ohne Stunden der Mobilen Sonderpädagogischen Dienste. - 5) Volksschulen mit organisatorischer Einheit von Grund-, Teilhaupt- oder Hauptschule sowie jahrgangsstufenübergreifende Klassen aus Grund- und Hauptschuljahrgängen werden jeweils bei den Grundschulen und den Hauptschulen gezählt. - 6) Integrierte Gesamtschulen sowie schulartunabhängige Orientierungsstufe. - 7) Abendrealschulen, Abendgymnasien und Kollegs.

Noch: Tabelle 1. Eckdaten der Schulstatistik in Bayern im Herbst 2002

Gebiet —— Schulart	Schu- len insge- samt	davon mit ... Schulträger		Klassen (ohne Kolleg- grup- pen) <sup>1)</sup>	Schüler			Durch- schnitt- liche Schüler- zahl je Klasse <sup>2)</sup>	Vollzeit- und teil- zeitbeschäftigte Lehrkräfte <sup>3)</sup>		Unterrichts- stunden sämtlicher Lehrkräfte je Woche <sup>4)</sup>
		öffent- lichem	pri- vatem		insge- samt	männ- lich	aus- ländisch		insge- samt	männ- lich	
Niederbayern											
Z u s a m m e n											
Allgemein bildende Schulen											
Volksschulen .....	345	332	13	3 751	87 688	46 132	3 964	23,4	4 993	1 702	121 096
davon Grundschulen <sup>5)</sup> .....	291	279	12	2 176	51 749	26 265	2 216	.	2 685	454	63 205
Hauptschulen <sup>5)</sup> .....	193	186	7	1 575	35 939	19 867	1 748	.	2 308	1 248	57 891
Volksschulen für Behinderte .....	39	25	14	509	6 124	3 805	415	12,0	723	238	16 987
Realschulen .....	40	26	14	753	21 539	9 775	253	28,6	1 209	553	26 953
Realschulen für Behinderte .....	-	-	-	-	-	-	-	-	-	-	-
Gymnasien .....	37	27	10	867	28 156	12 918	569	27,2	1 874	1 144	37 823
Schulen besonderer Art <sup>6)</sup> .....	-	-	-	-	-	-	-	-	-	-	-
Freie Waldorfschulen .....	-	-	-	-	-	-	-	-	-	-	-
Schulen des zweiten Bildungswegs <sup>7)</sup> .....	-	-	-	-	-	-	-	.	-	-	-
Sonstige allgemein bildende Schulen .....	-	-	-	-	-	-	-	-	-	-	-
Zusammen	461	410	51	5 880	143 507	72 630	5 201	23,6	8 799	3 637	202 859
Berufliche Schulen											
Berufsschulen .....	18	18	-	1 255	27 902	16 834	948	22,2	715	589	16 863
Berufsschulen für Behinderte .....	5	-	5	121	1 268	870	42	10,5	71	44	1 843
Berufsfachschulen .....	65	38	27	273	6 532	1 977	269	23,9	505	215	13 307
davon Wirtschaftsschulen .....	8	4	4	88	2 303	1 114	66	26,2	136	81	3 319
Berufsfachschulen des Gesundheitswesens ...	28	12	16	85	2 000	350	87	23,5	159	58	4 622
sonstige Berufs- fachschulen .....	29	22	7	100	2 229	513	116	22,3	210	76	5 366
Fachschulen .....	31	19	12	71	1 478	621	61	20,8	67	37	2 650
davon Landwirtschaftsschulen ..	10	10	-	20	364	249	2	18,2	12	10	675
sonstige Fachschulen ....	21	9	12	51	1 114	372	59	21,8	55	27	1 975
Fachoberschulen .....	8	8	-	100	2 504	1 235	68	25,0	144	104	2 972
Berufsoberschulen .....	6	6	-	53	1 236	749	28	23,3	83	54	1 905
Fachakademien .....	7	2	5	19	449	9	2	23,6	55	12	1 406
Zusammen	140	91	49	1 892	41 369	22 295	1 418	21,9	1 640	1 055	40 946
Insgesamt	601	501	100	7 772	184 876	94 925	6 619	23,2	10 439	4 692	243 805

1) Ohne Klassen an Fachakademien für Musik. - 2) Ohne Kolleggruppen, Sonderklassen für Aussiedlerabiturienten und Vorkurse sowie ohne Schulen des zweiten Bildungswegs und Fachakademien für Musik. - 3) Einschl. teilzeitbeschäftigter Lehrkräfte mit mindestens der Hälfte, aber weniger als der vollen Unterrichtspflichtzeit sowie der mit Dienstbezügen abwesenden Lehrkräfte. - 4) Ohne Stunden der Mobilen Sonderpädagogischen Dienste. - 5) Volksschulen mit organisatorischer Einheit von Grund-, Teilhaupt- oder Hauptschule sowie jahrgangsstufenübergreifende Klassen aus Grund- und Hauptschuljahrgängen werden jeweils bei den Grundschulen und den Hauptschulen gezählt. - 6) Integrierte Gesamtschulen sowie schulartunabhängige Orientierungsstufe. - 7) Abendrealschulen, Abendgymnasien und Kollegs.

Noch: Tabelle 1. Eckdaten der Schulstatistik in Bayern im Herbst 2002

Gebiet —— Schulart	Schulen insgesamt	davon mit ... Schulträger		Klassen (ohne Kolleg- gruppen) <sup>1)</sup>	Schüler			Durchschnittliche Schülerzahl je Klasse <sup>2)</sup>	Vollzeit- und teil- zeitbeschäftigte Lehrkräfte <sup>3)</sup>		Unterrichts- stunden sämtlicher Lehrkräfte je Woche <sup>4)</sup>
		öffentlichem	privatem		insgesamt	männlich	ausländisch		insgesamt	männlich	
Noch: Niederbayern											
Kreisfreie Stadt Landshut											
Allgemein bildende Schulen											
Volksschulen .....	13	12	1	139	3 433	1 714	499	24,7	195	53	4 860
davon Grundschulen <sup>5)</sup> .....	9	8	1	85	2 124	988	280	.	111	14	2 652
Hauptschulen <sup>5)</sup> .....	5	5	-	54	1 309	726	219	.	84	39	2 208
Volksschulen für Behinderte .....	4	3	1	68	819	504	88	12,0	97	30	2 216
Realschulen .....	2	1	1	52	1 575	619	33	30,3	94	35	1 915
Realschulen für Behinderte .....	-	-	-	-	-	-	-	-	-	-	-
Gymnasien .....	3	2	1	86	2 935	1 282	74	28,5	202	107	3 637
Schulen besonderer Art <sup>6)</sup> .....	-	-	-	-	-	-	-	-	-	-	-
Freie Waldorfschulen .....	-	-	-	-	-	-	-	-	-	-	-
Schulen des zweiten Bildungswegs <sup>7)</sup> .....	-	-	-	-	-	-	-	.	-	-	-
Sonstige allgemein bildende Schulen .....	-	-	-	-	-	-	-	-	-	-	-
Zusammen	22	18	4	345	8 762	4 119	694	24,0	588	225	12 628
Berufliche Schulen											
Berufsschulen .....	4	4	-	230	5 151	2 728	218	22,4	132	105	3 081
Berufsschulen für Behinderte .....	-	-	-	-	-	-	-	-	-	-	-
Berufsfachschulen .....	11	7	4	60	1 522	450	89	25,4	110	45	3 041
davon Wirtschaftsschulen .....	2	1	1	25	674	231	32	27,0	38	16	971
Berufsfachschulen des Gesundheitswesens ...	3	1	2	12	277	31	9	23,1	21	5	675
sonstige Berufsfachschulen .....	6	5	1	23	571	188	48	24,8	51	24	1 395
Fachschulen .....	8	5	3	24	454	257	32	18,9	24	16	831
davon Landwirtschaftsschulen ..	3	3	-	9	148	112	2	16,4	9	8	316
sonstige Fachschulen ....	5	2	3	15	306	145	30	20,4	15	8	515
Fachoberschulen .....	2	2	-	25	676	362	18	27,0	38	30	801
Berufsoberschulen .....	2	2	-	22	508	289	11	23,1	35	25	805
Fachakademien .....	1	-	1	4	92	1	-	23,0	8	1	269
Zusammen	28	20	8	365	8 403	4 087	368	23,0	347	222	8 828
Insgesamt	50	38	12	710	17 165	8 206	1 062	23,5	935	447	21 456

1) Ohne Klassen an Fachakademien für Musik. - 2) Ohne Kolleggruppen, Sonderklassen für Aussiedlerabiturienten und Vorkurse sowie ohne Schulen des zweiten Bildungswegs und Fachakademien für Musik. - 3) Einschl. teilzeitbeschäftigter Lehrkräfte mit mindestens der Hälfte, aber weniger als der vollen Unterrichtspflichtzeit sowie der mit Dienstbezügen abwesenden Lehrkräfte. - 4) Ohne Stunden der Mobilen Sonderpädagogischen Dienste. - 5) Volksschulen mit organisatorischer Einheit von Grund-, Teilhaupt- oder Hauptschule sowie jahrgangsstufenübergreifende Klassen aus Grund- und Hauptschuljahrgängen werden jeweils bei den Grundschulen und den Hauptschulen gezählt. - 6) Integrierte Gesamtschulen sowie schulartunabhängige Orientierungsstufe. - 7) Abendrealschulen, Abendgymnasien und Kollegs.

Noch: Tabelle 1. Eckdaten der Schulstatistik in Bayern im Herbst 2002

Gebiet —— Schulart	Schulen insgesamt	davon mit ... Schulträger		Klassen (ohne Kolleg- gruppen) <sup>1)</sup>	Schüler			Durchschnittliche Schülerzahl je Klasse <sup>2)</sup>	Vollzeit- und teil- zeitbeschäftigte Lehrkräfte <sup>3)</sup>		Unterrichtsstunden sämtlicher Lehrkräfte je Woche <sup>4)</sup>
		öffentlichem	privatem		insgesamt	männlich	ausländisch		insgesamt	männlich	
Noch: Niederbayern											
Kreisfreie Stadt Passau											
Allgemein bildende Schulen											
Volksschulen .....	11	10	1	109	2 481	1 286	141	22,8	151	43	3 432
davon Grundschulen <sup>5)</sup> .....	10	9	1	70	1 571	806	72	.	86	16	1 985
Hauptschulen <sup>5)</sup> .....	8	7	1	39	910	480	69	.	65	27	1 447
Volksschulen für Behinderte .....	3	1	2	38	455	261	29	12,0	61	17	1 378
Realschulen .....	2	1	1	39	1 118	367	31	28,7	59	28	1 336
Realschulen für Behinderte .....	-	-	-	-	-	-	-	-	-	-	-
Gymnasien .....	4	2	2	75	2 401	976	72	26,1	180	104	3 450
Schulen besonderer Art <sup>6)</sup> .....	-	-	-	-	-	-	-	-	-	-	-
Freie Waldorfschulen .....	-	-	-	-	-	-	-	-	-	-	-
Schulen des zweiten Bildungswegs <sup>7)</sup> .....	-	-	-	-	-	-	-	.	-	-	-
Sonstige allgemein bildende Schulen .....	-	-	-	-	-	-	-	-	-	-	-
Zusammen	20	14	6	261	6 455	2 890	273	23,0	451	192	9 596
Berufliche Schulen											
Berufsschulen .....	2	2	-	218	5 165	2 628	211	23,7	117	89	2 918
Berufsschulen für Behinderte .....	-	-	-	-	-	-	-	-	-	-	-
Berufsfachschulen .....	7	4	3	42	1 107	480	29	26,4	70	39	1 746
davon Wirtschaftsschulen .....	2	1	1	27	730	400	16	27,0	42	29	1 019
Berufsfachschulen des Gesundheitswesens ...	3	1	2	10	270	20	11	27,0	19	6	531
sonstige Berufs- fachschulen .....	2	2	-	5	107	60	2	21,4	9	4	196
Fachschulen .....	2	2	-	4	106	60	4	26,5	1	1	168
davon Landwirtschaftsschulen ..	1	1	-	2	56	54	-	28,0	-	-	92
sonstige Fachschulen ....	1	1	-	2	50	6	4	25,0	1	1	76
Fachoberschulen .....	1	1	-	20	526	270	18	26,3	30	22	562
Berufsoberschulen .....	1	1	-	12	241	133	6	20,1	19	13	433
Fachakademien .....	1	-	1	2	49	2	2	24,5	7	1	100
Zusammen	14	10	4	298	7 194	3 573	270	24,1	244	165	5 927
Insgesamt	34	24	10	559	13 649	6 463	543	23,6	695	357	15 523

1) Ohne Klassen an Fachakademien für Musik. - 2) Ohne Kolleggruppen, Sonderklassen für Aussiedlerabiturienten und Vorkurse sowie ohne Schulen des zweiten Bildungswegs und Fachakademien für Musik. - 3) Einschl. teilzeitbeschäftigter Lehrkräfte mit mindestens der Hälfte, aber weniger als der vollen Unterrichtspflichtzeit sowie der mit Dienstbezügen abwesenden Lehrkräfte. - 4) Ohne Stunden der Mobilen Sonderpädagogischen Dienste. - 5) Volksschulen mit organisatorischer Einheit von Grund-, Teilhaupt- oder Hauptschule sowie jahrgangsstufenübergreifende Klassen aus Grund- und Hauptschuljahrgängen werden jeweils bei den Grundschulen und den Hauptschulen gezählt. - 6) Integrierte Gesamtschulen sowie schulartunabhängige Orientierungsstufe. - 7) Abendrealschulen, Abendgymnasien und Kollegs.



Noch: Tabelle 1. Eckdaten der Schulstatistik in Bayern im Herbst 2002

Gebiet —— Schulart	Schulen insgesamt	davon mit ... Schulträger		Klassen (ohne Kolleg- gruppen) <sup>1)</sup>	Schüler			Durchschnittliche Schülerzahl je Klasse <sup>2)</sup>	Vollzeit- und teilzeitbeschäftigte Lehrkräfte <sup>3)</sup>		Unterrichtsstunden sämtlicher Lehrkräfte je Woche <sup>4)</sup>
		öffentlichem	privatem		insgesamt	männlich	ausländisch		insgesamt	männlich	
Noch: Niederbayern											
Kreisfreie Stadt Straubing											
Allgemein bildende Schulen											
Volksschulen .....	9	9	-	116	2 774	1 462	304	23,9	166	54	3 988
davon Grundschulen <sup>5)</sup> .....	6	6	-	58	1 471	740	168	.	81	11	1 829
Hauptschulen <sup>5)</sup> .....	6	6	-	58	1 303	722	136	.	85	43	2 159
Volksschulen für Behinderte .....	5	3	2	83	893	565	48	10,8	106	33	2 690
Realschulen .....	2	1	1	48	1 354	590	33	28,2	74	28	1 581
Realschulen für Behinderte .....	-	-	-	-	-	-	-	-	-	-	-
Gymnasien .....	4	3	1	87	2 743	1 134	92	26,4	189	103	3 886
Schulen besonderer Art <sup>6)</sup> .....	-	-	-	-	-	-	-	-	-	-	-
Freie Waldorfschulen .....	-	-	-	-	-	-	-	-	-	-	-
Schulen des zweiten Bildungswegs <sup>7)</sup> .....	-	-	-	-	-	-	-	.	-	-	-
Sonstige allgemein bildende Schulen .....	-	-	-	-	-	-	-	-	-	-	-
Zusammen	20	16	4	334	7 764	3 751	477	21,9	535	218	12 145
Berufliche Schulen											
Berufsschulen .....	3	3	-	161	3 515	1 678	97	21,8	100	74	2 364
Berufsschulen für Behinderte .....	-	-	-	-	-	-	-	-	-	-	-
Berufsfachschulen .....	6	2	4	24	502	187	12	20,9	33	18	988
davon Wirtschaftsschulen .....	2	-	2	13	259	137	8	19,9	19	11	430
Berufsfachschulen des Gesundheitswesens ...	2	-	2	6	116	17	2	19,3	9	4	314
sonstige Berufs- fachschulen .....	2	2	-	5	127	33	2	25,4	5	3	244
Fachschulen .....	4	3	1	8	190	98	1	23,8	9	5	367
davon Landwirtschaftsschulen ..	1	1	-	2	39	23	-	19,5	-	-	60
sonstige Fachschulen ....	3	2	1	6	151	75	1	25,2	9	5	307
Fachoberschulen .....	1	1	-	19	435	159	16	22,9	30	18	561
Berufsoberschulen .....	1	1	-	5	123	81	7	24,6	5	4	178
Fachakademien .....	1	-	1	2	47	-	-	23,5	4	-	162
Zusammen	16	10	6	219	4 812	2 203	133	22,0	181	119	4 620
Insgesamt	36	26	10	553	12 576	5 954	610	21,9	716	337	16 765

1) Ohne Klassen an Fachakademien für Musik. - 2) Ohne Kolleggruppen, Sonderklassen für Aussiedlerabiturienten und Vorkurse sowie ohne Schulen des zweiten Bildungswegs und Fachakademien für Musik. - 3) Einschl. teilzeitbeschäftigter Lehrkräfte mit mindestens der Hälfte, aber weniger als der vollen Unterrichtspflichtzeit sowie der mit Dienstbezügen abwesenden Lehrkräfte. - 4) Ohne Stunden der Mobilen Sonderpädagogischen Dienste. - 5) Volksschulen mit organisatorischer Einheit von Grund-, Teilhaupt- oder Hauptschule sowie jahrgangsstufenübergreifende Klassen aus Grund- und Hauptschuljahrgängen werden jeweils bei den Grundschulen und den Hauptschulen gezählt. - 6) Integrierte Gesamtschulen sowie schulartunabhängige Orientierungsstufe. - 7) Abendrealschulen, Abendgymnasien und Kollegs.

Noch: Tabelle 1. Eckdaten der Schulstatistik in Bayern im Herbst 2002

Gebiet —— Schulart	Schulen insgesamt	davon mit ... Schulträger		Klassen (ohne Kolleg- gruppen) <sup>1)</sup>	Schüler			Durchschnittliche Schülerzahl je Klasse <sup>2)</sup>	Vollzeit- und teil- zeitbeschäftigte Lehrkräfte <sup>3)</sup>		Unterrichtsstunden sämtlicher Lehrkräfte je Woche <sup>4)</sup>
		öffentlichem	privatem		insgesamt	männlich	ausländisch		insgesamt	männlich	
Noch: Niederbayern											
Landkreis Deggendorf											
Allgemein bildende Schulen											
Volksschulen .....	34	33	1	354	8 404	4 375	388	23,7	455	166	11 262
davon Grundschulen <sup>5)</sup> .....	28	27	1	214	5 035	2 523	245	.	249	57	6 230
Hauptschulen <sup>5)</sup> .....	18	17	1	140	3 369	1 852	143	.	206	109	5 032
Volksschulen für Behinderte .....	4	3	1	43	488	287	31	11,3	59	20	1 405
Realschulen .....	5	3	2	89	2 440	1 004	22	27,4	139	65	3 137
Realschulen für Behinderte .....	-	-	-	-	-	-	-	-	-	-	-
Gymnasien .....	4	2	2	90	3 021	1 404	79	27,3	215	150	4 194
Schulen besonderer Art <sup>6)</sup> .....	-	-	-	-	-	-	-	-	-	-	-
Freie Waldorfschulen .....	-	-	-	-	-	-	-	-	-	-	-
Schulen des zweiten Bildungswegs <sup>7)</sup> .....	-	-	-	-	-	-	-	.	-	-	-
Sonstige allgemein bildende Schulen .....	-	-	-	-	-	-	-	-	-	-	-
Zusammen	47	41	6	576	14 353	7 070	520	23,9	868	401	19 998
Berufliche Schulen											
Berufsschulen .....	2	2	-	134	2 993	1 985	78	22,3	72	63	1 694
Berufsschulen für Behinderte .....	1	-	1	57	575	415	9	10,1	34	20	783
Berufsfachschulen .....	8	7	1	37	942	452	19	25,5	93	52	2 268
davon Wirtschaftsschulen .....	1	1	-	14	389	253	6	27,8	21	15	558
Berufsfachschulen des Gesundheitswesens ...	4	4	-	10	272	54	1	27,2	28	9	718
sonstige Berufs- fachschulen .....	3	2	1	13	281	145	12	21,6	44	28	992
Fachschulen .....	2	1	1	4	89	41	-	22,3	7	3	187
davon Landwirtschaftsschulen ..	-	-	-	-	-	-	-	-	-	-	-
sonstige Fachschulen ....	2	1	1	4	89	41	-	22,3	7	3	187
Fachoberschulen .....	1	1	-	15	333	173	8	22,2	17	11	433
Berufsoberschulen .....	1	1	-	13	334	220	4	25,7	24	12	456
Fachakademien .....	1	1	-	4	80	2	-	20,0	10	3	310
Zusammen	16	13	3	264	5 346	3 288	118	20,3	257	164	6 131
Insgesamt	63	54	9	840	19 699	10 358	638	22,8	1 125	565	26 129

1) Ohne Klassen an Fachakademien für Musik. - 2) Ohne Kolleggruppen, Sonderklassen für Aussiedlerabiturienten und Vorkurse sowie ohne Schulen des zweiten Bildungswegs und Fachakademien für Musik. - 3) Einschl. teilzeitbeschäftigter Lehrkräfte mit mindestens der Hälfte, aber weniger als der vollen Unterrichtspflichtzeit sowie der mit Dienstbezügen abwesenden Lehrkräfte. - 4) Ohne Stunden der Mobilen Sonderpädagogischen Dienste. - 5) Volksschulen mit organisatorischer Einheit von Grund-, Teilhaupt- oder Hauptschule sowie jahrgangsstufenübergreifende Klassen aus Grund- und Hauptschuljahrgängen werden jeweils bei den Grundschulen und den Hauptschulen gezählt. - 6) Integrierte Gesamtschulen sowie schulartunabhängige Orientierungsstufe. - 7) Abendrealschulen, Abendgymnasien und Kollegs.

Noch: Tabelle 1. Eckdaten der Schulstatistik in Bayern im Herbst 2002

Gebiet —— Schulart	Schu- len insge- samt	davon mit ... Schulträger		Klassen (ohne Kolleg- grup- pen) <sup>1)</sup>	Schüler			Durch- schnitt- liche Schüler- zahl je Klasse <sup>2)</sup>	Vollzeit- und teil- zeitbeschäftigte Lehrkräfte <sup>3)</sup>		Unterrichts- stunden sämtlicher Lehrkräfte je Woche <sup>4)</sup>
		öffent- lichem	pri- vatem		insge- samt	männ- lich	aus- ländisch		insge- samt	männ- lich	
Noch: Niederbayern											
Landkreis Dingolfing-Landau											
Allgemein bildende Schulen											
Volksschulen .....	21	20	1	304	7 301	3 897	402	24,0	425	164	9 993
davon Grundschulen <sup>5)</sup> .....	15	14	1	166	4 170	2 152	217	.	224	39	4 840
Hauptschulen <sup>5)</sup> .....	12	12	-	138	3 131	1 745	185	.	201	125	5 153
Volksschulen für Behinderte .....	3	2	1	32	416	266	38	13,0	47	17	1 077
Realschulen .....	3	2	1	51	1 503	730	21	29,5	85	35	1 877
Realschulen für Behinderte .....	-	-	-	-	-	-	-	-	-	-	-
Gymnasien .....	2	2	-	68	2 247	1 055	26	28,3	135	80	2 828
Schulen besonderer Art <sup>6)</sup> .....	-	-	-	-	-	-	-	-	-	-	-
Freie Waldorfschulen .....	-	-	-	-	-	-	-	-	-	-	-
Schulen des zweiten Bildungswegs <sup>7)</sup> .....	-	-	-	-	-	-	-	.	-	-	-
Sonstige allgemein bildende Schulen .....	-	-	-	-	-	-	-	-	-	-	-
Zusammen	29	26	3	455	11 467	5 948	487	24,5	692	296	15 775
Berufliche Schulen											
Berufsschulen .....	1	1	-	106	2 382	1 783	54	22,5	58	49	1 427
Berufsschulen für Behinderte .....	-	-	-	-	-	-	-	-	-	-	-
Berufsfachschulen .....	2	-	2	5	57	1	4	11,4	7	-	192
davon Wirtschaftsschulen .....	-	-	-	-	-	-	-	-	-	-	-
Berufsfachschulen des Gesundheitswesens ...	-	-	-	-	-	-	-	-	-	-	-
sonstige Berufs- fachschulen .....	2	-	2	5	57	1	4	11,4	7	-	192
Fachschulen .....	1	1	-	1	20	-	-	20,0	-	-	13
davon Landwirtschaftsschulen ..	1	1	-	1	20	-	-	20,0	-	-	13
sonstige Fachschulen ....	-	-	-	-	-	-	-	-	-	-	-
Fachoberschulen .....	-	-	-	-	-	-	-	-	-	-	-
Berufsoberschulen .....	-	-	-	-	-	-	-	-	-	-	-
Fachakademien .....	-	-	-	-	-	-	-	-	-	-	-
Zusammen	4	2	2	112	2 459	1 784	58	22,0	65	49	1 632
Insgesamt	33	28	5	567	13 926	7 732	545	24,0	757	345	17 407

1) Ohne Klassen an Fachakademien für Musik. - 2) Ohne Kolleggruppen, Sonderklassen für Aussiedlerabiturienten und Vorkurse sowie ohne Schulen des zweiten Bildungswegs und Fachakademien für Musik. - 3) Einschl. teilzeitbeschäftigter Lehrkräfte mit mindestens der Hälfte, aber weniger als der vollen Unterrichtspflichtzeit sowie der mit Dienstbezügen abwesenden Lehrkräfte. - 4) Ohne Stunden der Mobilen Sonderpädagogischen Dienste. - 5) Volksschulen mit organisatorischer Einheit von Grund-, Teilhaupt- oder Hauptschule sowie jahrgangsstufenübergreifende Klassen aus Grund- und Hauptschuljahrgängen werden jeweils bei den Grundschulen und den Hauptschulen gezählt. - 6) Integrierte Gesamtschulen sowie schulartunabhängige Orientierungsstufe. - 7) Abendrealschulen, Abendgymnasien und Kollegs.

Noch: Tabelle 1. Eckdaten der Schulstatistik in Bayern im Herbst 2002

Gebiet —— Schulart	Schulen insgesamt	davon mit ... Schulträger		Klassen (ohne Kolleg- gruppen <sup>1)</sup> )	Schüler			Durchschnittliche Schülerzahl je Klasse <sup>2)</sup>	Vollzeit- und teilzeitbeschäftigte Lehrkräfte <sup>3)</sup>		Unterrichtsstunden sämtlicher Lehrkräfte je Woche <sup>4)</sup>
		öffentlichem	privatem		insgesamt	männlich	ausländisch		insgesamt	männlich	
Noch: Niederbayern											
Landkreis Freyung-Grafenau											
Allgemein bildende Schulen											
Volksschulen .....	27	27	-	289	6 479	3 323	145	22,4	378	142	9 080
davon Grundschulen <sup>5)</sup> .....	24	24	-	162	3 729	1 872	70	.	192	35	4 567
Hauptschulen <sup>5)</sup> .....	17	17	-	127	2 750	1 451	75	.	186	107	4 513
Volksschulen für Behinderte .....	3	2	1	28	350	218	10	12,5	40	12	938
Realschulen .....	2	2	-	47	1 349	625	3	28,7	72	31	1 640
Realschulen für Behinderte .....	-	-	-	-	-	-	-	-	-	-	-
Gymnasien .....	3	3	-	61	1 854	863	17	25,8	120	77	2 540
Schulen besonderer Art <sup>6)</sup> .....	-	-	-	-	-	-	-	-	-	-	-
Freie Waldorfschulen .....	-	-	-	-	-	-	-	-	-	-	-
Schulen des zweiten Bildungswegs <sup>7)</sup> .....	-	-	-	-	-	-	-	.	-	-	-
Sonstige allgemein bildende Schulen .....	-	-	-	-	-	-	-	-	-	-	-
Zusammen	35	34	1	425	10 032	5 029	175	23,0	610	262	14 198
Berufliche Schulen											
Berufsschulen .....	1	1	-	79	1 610	1 209	27	20,4	49	45	1 133
Berufsschulen für Behinderte .....	1	-	1	4	41	-	-	10,3	2	-	63
Berufsfachschulen .....	5	4	1	14	301	32	3	21,5	22	10	664
davon Wirtschaftsschulen .....	-	-	-	-	-	-	-	-	-	-	-
Berufsfachschulen des Gesundheitswesens ...	2	1	1	6	118	19	-	19,7	9	6	293
sonstige Berufsfachschulen .....	3	3	-	8	183	13	3	22,9	13	4	371
Fachschulen .....	1	1	-	2	45	3	1	22,5	2	2	105
davon Landwirtschaftsschulen ..	-	-	-	-	-	-	-	-	-	-	-
sonstige Fachschulen ....	1	1	-	2	45	3	1	22,5	2	2	105
Fachoberschulen .....	1	1	-	3	72	38	-	24,0	1	1	88
Berufsoberschulen .....	-	-	-	-	-	-	-	-	-	-	-
Fachakademien .....	-	-	-	-	-	-	-	-	-	-	-
Zusammen	9	7	2	102	2 069	1 282	31	20,3	76	58	2 053
Insgesamt	44	41	3	527	12 101	6 311	206	22,4	686	320	16 251

1) Ohne Klassen an Fachakademien für Musik. - 2) Ohne Kolleggruppen, Sonderklassen für Aussiedlerabiturienten und Vorkurse sowie ohne Schulen des zweiten Bildungswegs und Fachakademien für Musik. - 3) Einschl. teilzeitbeschäftigter Lehrkräfte mit mindestens der Hälfte, aber weniger als der vollen Unterrichtspflichtzeit sowie der mit Dienstbezügen abwesenden Lehrkräfte. - 4) Ohne Stunden der Mobilen Sonderpädagogischen Dienste. - 5) Volksschulen mit organisatorischer Einheit von Grund-, Teilhaupt- oder Hauptschule sowie jahrgangsstufenübergreifende Klassen aus Grund- und Hauptschuljahrgängen werden jeweils bei den Grundschulen und den Hauptschulen gezählt. - 6) Integrierte Gesamtschulen sowie schulartunabhängige Orientierungsstufe. - 7) Abendrealschulen, Abendgymnasien und Kollegs.

Noch: Tabelle 1. Eckdaten der Schulstatistik in Bayern im Herbst 2002

Gebiet —— Schulart	Schu- len insge- samt	davon mit ... Schulträger		Klassen (ohne Kolleg- grup- pen) <sup>1)</sup>	Schüler			Durch- schnitt- liche Schüler- zahl je Klasse <sup>2)</sup>	Vollzeit- und teil- zeitbeschäftigte Lehrkräfte <sup>3)</sup>		Unterrichts- stunden sämtlicher Lehrkräfte je Woche <sup>4)</sup>
		öffent- lichem	pri- vatem		insge- samt	männ- lich	aus- ländisch		insge- samt	männ- lich	
Noch: Niederbayern											
Landkreis Kelheim											
Allgemein bildende Schulen											
Volksschulen .....	32	31	1	362	8 768	4 612	695	24,2	480	163	11 928
davon Grundschulen <sup>5)</sup> .....	25	24	1	208	5 111	2 587	386	.	258	44	6 118
Hauptschulen <sup>5)</sup> .....	14	13	1	154	3 657	2 025	309	.	222	119	5 810
Volksschulen für Behinderte .....	3	1	2	50	604	401	76	12,1	74	25	1 664
Realschulen .....	3	2	1	66	2 008	900	23	30,4	107	57	2 396
Realschulen für Behinderte .....	-	-	-	-	-	-	-	-	-	-	-
Gymnasien .....	3	2	1	81	2 619	1 191	48	27,4	165	106	3 420
Schulen besonderer Art <sup>6)</sup> .....	-	-	-	-	-	-	-	-	-	-	-
Freie Waldorfschulen .....	-	-	-	-	-	-	-	-	-	-	-
Schulen des zweiten Bildungswegs <sup>7)</sup> .....	-	-	-	-	-	-	-	.	-	-	-
Sonstige allgemein bildende Schulen .....	-	-	-	-	-	-	-	-	-	-	-
Zusammen	41	36	5	559	13 999	7 104	842	24,3	826	351	19 408
Berufliche Schulen											
Berufsschulen .....	1	1	-	75	1 652	1 100	104	22,0	44	36	1 004
Berufsschulen für Behinderte .....	1	-	1	44	439	313	31	10,0	27	20	750
Berufsfachschulen .....	4	2	2	10	238	58	10	23,8	17	2	444
davon Wirtschaftsschulen .....	-	-	-	-	-	-	-	-	-	-	-
Berufsfachschulen des Gesundheitswesens ...	4	2	2	10	238	58	10	23,8	17	2	444
sonstige Berufs- fachschulen .....	-	-	-	-	-	-	-	-	-	-	-
Fachschulen .....	2	1	1	3	63	23	1	21,0	2	-	164
davon Landwirtschaftsschulen ..	1	1	-	1	19	-	-	19,0	-	-	30
sonstige Fachschulen ....	1	-	1	2	44	23	1	22,0	2	-	134
Fachoberschulen .....	-	-	-	-	-	-	-	-	-	-	-
Berufsoberschulen .....	-	-	-	-	-	-	-	-	-	-	-
Fachakademien .....	-	-	-	-	-	-	-	-	-	-	-
Zusammen	8	4	4	132	2 392	1 494	146	18,1	90	58	2 362
Insgesamt	49	40	9	691	16 391	8 598	988	23,1	916	409	21 770

1) Ohne Klassen an Fachakademien für Musik. - 2) Ohne Kolleggruppen, Sonderklassen für Aussiedlerabiturienten und Vorkurse sowie ohne Schulen des zweiten Bildungswegs und Fachakademien für Musik. - 3) Einschl. teilzeitbeschäftigter Lehrkräfte mit mindestens der Hälfte, aber weniger als der vollen Unterrichtspflichtzeit sowie der mit Dienstbezügen abwesenden Lehrkräfte. - 4) Ohne Stunden der Mobilen Sonderpädagogischen Dienste. - 5) Volksschulen mit organisatorischer Einheit von Grund-, Teilhaupt- oder Hauptschule sowie jahrgangsstufenübergreifende Klassen aus Grund- und Hauptschuljahrgängen werden jeweils bei den Grundschulen und den Hauptschulen gezählt. - 6) Integrierte Gesamtschulen sowie schulartunabhängige Orientierungsstufe. - 7) Abendrealschulen, Abendgymnasien und Kollegs.

Noch: Tabelle 1. Eckdaten der Schulstatistik in Bayern im Herbst 2002

Gebiet —— Schulart	Schulen insgesamt	davon mit ... Schulträger		Klassen (ohne Kolleg- gruppen) <sup>1)</sup>	Schüler			Durchschnittliche Schülerzahl je Klasse <sup>2)</sup>	Vollzeit- und teilzeitbeschäftigte Lehrkräfte <sup>3)</sup>		Unterrichtsstunden sämtlicher Lehrkräfte je Woche <sup>4)</sup>
		öffentlichem	privatem		insgesamt	männlich	ausländisch		insgesamt	männlich	
Noch: Niederbayern											
Landkreis Landshut											
Allgemein bildende Schulen											
Volksschulen .....	38	36	2	471	11 078	5 939	509	23,5	616	183	14 888
davon Grundschulen <sup>5)</sup> .....	34	33	1	282	6 886	3 557	289	.	331	36	8 093
Hauptschulen <sup>5)</sup> .....	28	26	2	189	4 192	2 382	220	.	285	147	6 795
Volksschulen für Behinderte .....	2	2	-	20	270	170	20	13,5	28	7	706
Realschulen .....	5	4	1	88	2 568	1 456	42	29,2	145	67	3 233
Realschulen für Behinderte .....	-	-	-	-	-	-	-	-	-	-	-
Gymnasien .....	2	1	1	45	1 548	817	25	29,1	99	56	2 018
Schulen besonderer Art <sup>6)</sup> .....	-	-	-	-	-	-	-	-	-	-	-
Freie Waldorfschulen .....	-	-	-	-	-	-	-	-	-	-	-
Schulen des zweiten Bildungswegs <sup>7)</sup> .....	-	-	-	-	-	-	-	.	-	-	-
Sonstige allgemein bildende Schulen .....	-	-	-	-	-	-	-	-	-	-	-
Zusammen	47	43	4	624	15 464	8 382	596	24,4	888	313	20 845
Berufliche Schulen											
Berufsschulen .....	-	-	-	-	-	-	-	-	-	-	-
Berufsschulen für Behinderte .....	-	-	-	-	-	-	-	-	-	-	-
Berufsfachschulen .....	1	1	-	6	153	23	5	25,5	10	3	383
davon Wirtschaftsschulen .....	-	-	-	-	-	-	-	-	-	-	-
Berufsfachschulen des Gesundheitswesens ...	1	1	-	6	153	23	5	25,5	10	3	383
sonstige Berufs- fachschulen .....	-	-	-	-	-	-	-	-	-	-	-
Fachschulen .....	-	-	-	-	-	-	-	-	-	-	-
davon Landwirtschaftsschulen ..	-	-	-	-	-	-	-	-	-	-	-
sonstige Fachschulen ....	-	-	-	-	-	-	-	-	-	-	-
Fachoberschulen .....	-	-	-	-	-	-	-	-	-	-	-
Berufsoberschulen .....	-	-	-	-	-	-	-	-	-	-	-
Fachakademien .....	-	-	-	-	-	-	-	-	-	-	-
Zusammen	1	1	-	6	153	23	5	25,5	10	3	383
Insgesamt	48	44	4	630	15 617	8 405	601	24,4	898	316	21 228

1) Ohne Klassen an Fachakademien für Musik. - 2) Ohne Kolleggruppen, Sonderklassen für Aussiedlerabiturienten und Vorkurse sowie ohne Schulen des zweiten Bildungswegs und Fachakademien für Musik. - 3) Einschl. teilzeitbeschäftigter Lehrkräfte mit mindestens der Hälfte, aber weniger als der vollen Unterrichtspflichtzeit sowie der mit Dienstbezügen abwesenden Lehrkräfte. - 4) Ohne Stunden der Mobilen Sonderpädagogischen Dienste. - 5) Volksschulen mit organisatorischer Einheit von Grund-, Teilhaupt- oder Hauptschule sowie jahrgangsstufenübergreifende Klassen aus Grund- und Hauptschuljahrgängen werden jeweils bei den Grundschulen und den Hauptschulen gezählt. - 6) Integrierte Gesamtschulen sowie schulartunabhängige Orientierungsstufe. - 7) Abendrealschulen, Abendgymnasien und Kollegs.

Noch: Tabelle 1. Eckdaten der Schulstatistik in Bayern im Herbst 2002

Gebiet —— Schulart	Schulen insgesamt	davon mit ... Schulträger		Klassen (ohne Kolleg- gruppen) <sup>1)</sup>	Schüler			Durch- schnitt- liche Schüler- zahl je Klasse <sup>2)</sup>	Vollzeit- und teil- zeitbeschäftigte Lehrkräfte <sup>3)</sup>		Unterrichts- stunden sämtlicher Lehrkräfte je Woche <sup>4)</sup>
		öffent- lichem	pri- vatem		insge- samt	männ- lich	aus- ländisch		insge- samt	männ- lich	
Noch: Niederbayern											
Landkreis Passau											
Allgemein bildende Schulen											
Volksschulen .....	60	57	3	617	14 171	7 464	261	23,0	827	273	19 726
davon Grundschulen <sup>5)</sup> .....	53	50	3	357	8 368	4 292	146	.	451	83	10 300
Hauptschulen <sup>5)</sup> .....	27	26	1	260	5 803	3 172	115	.	376	190	9 426
Volksschulen für Behinderte .....	4	2	2	49	592	385	18	12,1	73	29	1 685
Realschulen .....	7	3	4	119	3 254	1 617	23	27,3	187	88	4 200
Realschulen für Behinderte .....	-	-	-	-	-	-	-	-	-	-	-
Gymnasien .....	5	3	2	100	3 166	1 507	88	26,4	215	138	4 286
Schulen besonderer Art <sup>6)</sup> .....	-	-	-	-	-	-	-	-	-	-	-
Freie Waldorfschulen .....	-	-	-	-	-	-	-	-	-	-	-
Schulen des zweiten Bildungswegs <sup>7)</sup> .....	-	-	-	-	-	-	-	.	-	-	-
Sonstige allgemein bildende Schulen .....	-	-	-	-	-	-	-	-	-	-	-
Zusammen	76	65	11	885	21 183	10 973	390	23,3	1 302	528	29 897
Berufliche Schulen											
Berufsschulen .....	1	1	-	53	1 217	1 018	50	23,0	36	33	765
Berufsschulen für Behinderte .....	1	-	1	7	97	70	1	13,9	4	3	103
Berufsfachschulen .....	8	4	4	28	648	86	42	23,1	56	15	1 389
davon Wirtschaftsschulen .....	-	-	-	-	-	-	-	-	-	-	-
Berufsfachschulen des Gesundheitswesens ...	5	1	4	14	309	59	33	22,1	27	12	666
sonstige Berufs- fachschulen .....	3	3	-	14	339	27	9	24,2	29	3	723
Fachschulen .....	4	2	2	13	282	85	8	21,7	11	6	414
davon Landwirtschaftsschulen ..	1	1	-	2	36	31	-	18,0	3	2	85
sonstige Fachschulen ....	3	1	2	11	246	54	8	22,4	8	4	329
Fachoberschulen .....	-	-	-	-	-	-	-	-	-	-	-
Berufsoberschulen .....	-	-	-	-	-	-	-	-	-	-	-
Fachakademien .....	1	1	-	3	69	-	-	23,0	11	2	204
Zusammen	15	8	7	104	2 313	1 259	101	22,2	118	59	2 875
Insgesamt	91	73	18	989	23 496	12 232	491	23,2	1 420	587	32 772

1) Ohne Klassen an Fachakademien für Musik. - 2) Ohne Kolleggruppen, Sonderklassen für Aussiedlerabiturienten und Vorkurse sowie ohne Schulen des zweiten Bildungswegs und Fachakademien für Musik. - 3) Einschl. teilzeitbeschäftigter Lehrkräfte mit mindestens der Hälfte, aber weniger als der vollen Unterrichtspflichtzeit sowie der mit Dienstbezügen abwesenden Lehrkräfte. - 4) Ohne Stunden der Mobilen Sonderpädagogischen Dienste. - 5) Volksschulen mit organisatorischer Einheit von Grund-, Teilhaupt- oder Hauptschule sowie jahrgangsstufenübergreifende Klassen aus Grund- und Hauptschuljahrgängen werden jeweils bei den Grundschulen und den Hauptschulen gezählt. - 6) Integrierte Gesamtschulen sowie schulartunabhängige Orientierungsstufe. - 7) Abendrealschulen, Abendgymnasien und Kollegs.

Noch: Tabelle 1. Eckdaten der Schulstatistik in Bayern im Herbst 2002

Gebiet —— Schulart	Schulen insgesamt	davon mit ... Schulträger		Klassen (ohne Kolleg- gruppen <sup>1)</sup> )	Schüler			Durchschnittliche Schülerzahl je Klasse <sup>2)</sup>	Vollzeit- und teilzeitbeschäftigte Lehrkräfte <sup>3)</sup>		Unterrichtsstunden sämtlicher Lehrkräfte je Woche <sup>4)</sup>
		öffentlichem	privatem		insgesamt	männlich	ausländisch		insgesamt	männlich	
Noch: Niederbayern											
Landkreis Regen											
Allgemein bildende Schulen											
Volksschulen .....	30	29	1	264	6 014	3 185	74	22,8	352	139	8 609
davon Grundschulen <sup>5)</sup> .....	26	25	1	151	3 379	1 713	37	.	192	44	4 407
Hauptschulen <sup>5)</sup> .....	18	18	-	113	2 635	1 472	37	.	160	95	4 202
Volksschulen für Behinderte .....	3	2	1	27	330	203	2	12,2	41	16	933
Realschulen .....	3	3	-	60	1 738	837	5	29,0	95	50	2 177
Realschulen für Behinderte .....	-	-	-	-	-	-	-	-	-	-	-
Gymnasien .....	2	2	-	42	1 395	645	11	27,7	85	58	1 911
Schulen besonderer Art <sup>6)</sup> .....	-	-	-	-	-	-	-	-	-	-	-
Freie Waldorfschulen .....	-	-	-	-	-	-	-	-	-	-	-
Schulen des zweiten Bildungswegs <sup>7)</sup> .....	-	-	-	-	-	-	-	.	-	-	-
Sonstige allgemein bildende Schulen .....	-	-	-	-	-	-	-	-	-	-	-
Zusammen	38	36	2	393	9 477	4 870	92	23,5	573	263	13 630
Berufliche Schulen											
Berufsschulen .....	2	2	-	76	1 606	937	29	21,1	43	36	1 023
Berufsschulen für Behinderte .....	1	-	1	9	116	72	1	12,9	4	1	144
Berufsfachschulen .....	2	1	1	8	138	30	5	17,3	13	8	309
davon Wirtschaftsschulen .....	-	-	-	-	-	-	-	-	-	-	-
Berufsfachschulen des Gesundheitswesens .....	-	-	-	-	-	-	-	-	-	-	-
sonstige Berufs- fachschulen .....	2	1	1	8	138	30	5	17,3	13	8	309
Fachschulen .....	2	1	1	3	55	14	3	18,3	6	4	164
davon Landwirtschaftsschulen .....	-	-	-	-	-	-	-	-	-	-	-
sonstige Fachschulen .....	2	1	1	3	55	14	3	18,3	6	4	164
Fachoberschulen .....	1	1	-	6	128	69	1	21,3	9	6	183
Berufsoberschulen .....	-	-	-	-	-	-	-	-	-	-	-
Fachakademien .....	1	-	1	2	54	4	-	27,0	7	3	189
Zusammen	9	5	4	104	2 097	1 126	39	20,2	82	58	2 012
Insgesamt	47	41	6	497	11 574	5 996	131	22,8	655	321	15 642

1) Ohne Klassen an Fachakademien für Musik. - 2) Ohne Kolleggruppen, Sonderklassen für Aussiedlerabiturienten und Vorkurse sowie ohne Schulen des zweiten Bildungswegs und Fachakademien für Musik. - 3) Einschl. teilzeitbeschäftigter Lehrkräfte mit mindestens der Hälfte, aber weniger als der vollen Unterrichtspflichtzeit sowie der mit Dienstbezügen abwesenden Lehrkräfte. - 4) Ohne Stunden der Mobilen Sonderpädagogischen Dienste. - 5) Volksschulen mit organisatorischer Einheit von Grund-, Teilhaupt- oder Hauptschule sowie jahrgangsstufenübergreifende Klassen aus Grund- und Hauptschuljahrgängen werden jeweils bei den Grundschulen und den Hauptschulen gezählt. - 6) Integrierte Gesamtschulen sowie schulartunabhängige Orientierungsstufe. - 7) Abendrealschulen, Abendgymnasien und Kollegs.



Noch: Tabelle 1. Eckdaten der Schulstatistik in Bayern im Herbst 2002

Gebiet —— Schulart	Schulen insgesamt	davon mit ... Schulträger		Klassen (ohne Kolleg- gruppen) <sup>1)</sup>	Schüler			Durchschnittliche Schüler- zahl je Klasse <sup>2)</sup>	Vollzeit- und teil- zeitbeschäftigte Lehrkräfte <sup>3)</sup>		Unterrichts- stunden sämtlicher Lehrkräfte je Woche <sup>4)</sup>
		öffent- lichem	pri- vatem		insgesamt	männ- lich	aus- ländisch		insgesamt	männ- lich	
Noch: Niederbayern											
Landkreis Rottal-Inn											
Allgemein bildende Schulen											
Volksschulen .....	38	36	2	405	9 546	5 030	389	23,6	534	174	13 179
davon Grundschulen <sup>5)</sup> .....	32	30	2	228	5 466	2 802	213	.	274	29	6 670
Hauptschulen <sup>5)</sup> .....	21	20	1	177	4 080	2 228	176	.	260	145	6 509
Volksschulen für Behinderte .....	3	2	1	48	586	359	40	12,2	65	22	1 560
Realschulen .....	3	3	-	50	1 431	645	10	28,6	80	42	1 880
Realschulen für Behinderte .....	-	-	-	-	-	-	-	-	-	-	-
Gymnasien .....	3	3	-	81	2 551	1 175	25	26,9	159	93	3 412
Schulen besonderer Art <sup>6)</sup> .....	-	-	-	-	-	-	-	-	-	-	-
Freie Waldorfschulen .....	-	-	-	-	-	-	-	-	-	-	-
Schulen des zweiten Bildungswegs <sup>7)</sup> .....	-	-	-	-	-	-	-	.	-	-	-
Sonstige allgemein bildende Schulen .....	-	-	-	-	-	-	-	-	-	-	-
Zusammen	47	44	3	584	14 114	7 209	464	23,5	838	331	20 031
Berufliche Schulen											
Berufsschulen .....	1	1	-	108	2 305	1 521	75	21,3	64	59	1 454
Berufsschulen für Behinderte .....	-	-	-	-	-	-	-	-	-	-	-
Berufsfachschulen .....	8	3	5	28	713	174	49	25,5	53	22	1 352
davon Wirtschaftsschulen .....	1	1	-	9	251	93	4	27,9	16	10	341
Berufsfachschulen des Gesundheitswesens ...	3	-	3	8	199	68	16	24,9	15	11	469
sonstige Berufs- fachschulen .....	4	2	2	11	263	13	29	23,9	22	1	542
Fachschulen .....	4	2	2	6	103	37	2	17,2	2	-	147
davon Landwirtschaftsschulen ..	2	2	-	3	46	29	-	15,3	-	-	79
sonstige Fachschulen ....	2	-	2	3	57	8	2	19,0	2	-	68
Fachoberschulen .....	1	1	-	12	334	164	7	27,8	19	16	344
Berufsoberschulen .....	1	1	-	1	30	26	-	30,0	-	-	33
Fachakademien .....	-	-	-	-	-	-	-	-	-	-	-
Zusammen	15	8	7	155	3 485	1 922	133	22,5	138	97	3 330
Insgesamt	62	52	10	739	17 599	9 131	597	23,3	976	428	23 361

1) Ohne Klassen an Fachakademien für Musik. - 2) Ohne Kolleggruppen, Sonderklassen für Aussiedlerabiturienten und Vorkurse sowie ohne Schulen des zweiten Bildungswegs und Fachakademien für Musik. - 3) Einschl. teilzeitbeschäftigter Lehrkräfte mit mindestens der Hälfte, aber weniger als der vollen Unterrichtspflichtzeit sowie der mit Dienstbezügen abwesenden Lehrkräfte. - 4) Ohne Stunden der Mobilen Sonderpädagogischen Dienste. - 5) Volksschulen mit organisatorischer Einheit von Grund-, Teilhaupt- oder Hauptschule sowie jahrgangsstufenübergreifende Klassen aus Grund- und Hauptschuljahrgängen werden jeweils bei den Grundschulen und den Hauptschulen gezählt. - 6) Integrierte Gesamtschulen sowie schulartunabhängige Orientierungsstufe. - 7) Abendrealschulen, Abendgymnasien und Kollegs.

Noch: Tabelle 1. Eckdaten der Schulstatistik in Bayern im Herbst 2002

Gebiet —— Schulart	Schulen insgesamt	davon mit ... Schulträger		Klassen (ohne Kolleg- gruppen) <sup>1)</sup>	Schüler			Durchschnittliche Schülerzahl je Klasse <sup>2)</sup>	Vollzeit- und teilzeitbeschäftigte Lehrkräfte <sup>3)</sup>		Unterrichtsstunden sämtlicher Lehrkräfte je Woche <sup>4)</sup>
		öffentlichem	privatem		insgesamt	männlich	ausländisch		insgesamt	männlich	
Noch: Niederbayern											
Landkreis Straubing-Bogen											
Allgemein bildende Schulen											
Volksschulen .....	32	32	-	321	7 239	3 845	157	22,6	414	148	10 151
davon Grundschulen <sup>5)</sup> .....	29	29	-	195	4 439	2 233	93	.	236	46	5 514
Hauptschulen <sup>5)</sup> .....	19	19	-	126	2 800	1 612	64	.	178	102	4 637
Volksschulen für Behinderte .....	2	2	-	23	321	186	15	14,0	32	10	735
Realschulen .....	3	1	2	44	1 201	385	7	27,3	72	27	1 581
Realschulen für Behinderte .....	-	-	-	-	-	-	-	-	-	-	-
Gymnasien .....	2	2	-	51	1 676	869	12	27,7	110	72	2 241
Schulen besonderer Art <sup>6)</sup> .....	-	-	-	-	-	-	-	-	-	-	-
Freie Waldorfschulen .....	-	-	-	-	-	-	-	-	-	-	-
Schulen des zweiten Bildungswegs <sup>7)</sup> .....	-	-	-	-	-	-	-	.	-	-	-
Sonstige allgemein bildende Schulen .....	-	-	-	-	-	-	-	-	-	-	-
Zusammen	39	37	2	439	10 437	5 285	191	23,2	628	257	14 708
Berufliche Schulen											
Berufsschulen .....	-	-	-	15	306	247	5	20,4	-	-	-
Berufsschulen für Behinderte .....	-	-	-	-	-	-	-	-	-	-	-
Berufsfachschulen .....	3	3	-	11	211	4	2	19,2	21	1	531
davon Wirtschaftsschulen .....	-	-	-	-	-	-	-	-	-	-	-
Berufsfachschulen des Gesundheitswesens ...	1	1	-	3	48	1	-	16,0	4	-	129
sonstige Berufs- fachschulen .....	2	2	-	8	163	3	2	20,4	17	1	402
Fachschulen .....	1	-	1	3	71	3	9	23,7	3	-	90
davon Landwirtschaftsschulen ..	-	-	-	-	-	-	-	-	-	-	-
sonstige Fachschulen ....	1	-	1	3	71	3	9	23,7	3	-	90
Fachoberschulen .....	-	-	-	-	-	-	-	-	-	-	-
Berufsoberschulen .....	-	-	-	-	-	-	-	-	-	-	-
Fachakademien .....	1	-	1	2	58	-	-	29,0	8	2	172
Zusammen	5	3	2	31	646	254	16	20,8	32	3	793
Insgesamt	44	40	4	470	11 083	5 539	207	23,0	660	260	15 501

1) Ohne Klassen an Fachakademien für Musik. - 2) Ohne Kolleggruppen, Sonderklassen für Aussiedlerabiturienten und Vorkurse sowie ohne Schulen des zweiten Bildungswegs und Fachakademien für Musik. - 3) Einschl. teilzeitbeschäftigter Lehrkräfte mit mindestens der Hälfte, aber weniger als der vollen Unterrichtspflichtzeit sowie der mit Dienstbezügen abwesenden Lehrkräfte. - 4) Ohne Stunden der Mobilen Sonderpädagogischen Dienste. - 5) Volksschulen mit organisatorischer Einheit von Grund-, Teilhaupt- oder Hauptschule sowie jahrgangsstufenübergreifende Klassen aus Grund- und Hauptschuljahrgängen werden jeweils bei den Grundschulen und den Hauptschulen gezählt. - 6) Integrierte Gesamtschulen sowie schulartunabhängige Orientierungsstufe. - 7) Abendrealschulen, Abendgymnasien und Kollegs.

Noch: Tabelle 1. Eckdaten der Schulstatistik in Bayern im Herbst 2002

Gebiet —— Schulart	Schulen insgesamt	davon mit ... Schulträger		Klassen (ohne Kolleg- gruppen) <sup>1)</sup>	Schüler			Durchschnittliche Schülerzahl je Klasse <sup>2)</sup>	Vollzeit- und teilzeitbeschäftigte Lehrkräfte <sup>3)</sup>		Unterrichtsstunden sämtlicher Lehrkräfte je Woche <sup>4)</sup>
		öffentlichem	privatem		insgesamt	männlich	ausländisch		insgesamt	männlich	
Oberpfalz											
Z u s a m m e n											
Allgemein bildende Schulen											
Volksschulen .....	285	280	5	3 441	79 746	41 637	3 459	23,2	4 569	1 729	111 437
davon Grundschulen <sup>5)</sup> .....	251	246	5	2 016	47 628	24 147	1 923	.	2 441	505	58 942
Hauptschulen <sup>5)</sup> .....	178	176	2	1 425	32 118	17 490	1 536	.	2 128	1 224	52 495
Volksschulen für Behinderte .....	34	24	10	449	5 272	3 244	376	11,7	610	260	14 671
Realschulen .....	32	24	8	634	17 613	8 217	243	27,8	1 005	468	22 488
Realschulen für Behinderte .....	-	-	-	-	-	-	-	-	-	-	-
Gymnasien .....	33	27	6	831	27 384	12 839	583	27,4	1 839	1 162	36 984
Schulen besonderer Art <sup>6)</sup> .....	-	-	-	-	-	-	-	-	-	-	-
Freie Waldorfschulen .....	-	-	-	-	-	-	-	-	-	-	-
Schulen des zweiten Bildungswegs <sup>7)</sup> .....	2	-	2	5	134	51	9	.	-	-	154
Sonstige allgemein bildende Schulen .....	-	-	-	-	-	-	-	-	-	-	-
Zusammen	386	355	31	5 360	130 149	65 988	4 670	23,4	8 023	3 619	185 734
Berufliche Schulen											
Berufsschulen .....	12	12	-	1 178	26 219	15 643	632	22,3	666	536	15 899
Berufsschulen für Behinderte .....	3	-	3	85	1 024	723	34	12,0	81	58	1 861
Berufsfachschulen .....	57	30	27	263	6 313	1 900	198	24,0	492	200	12 469
davon Wirtschaftsschulen .....	6	4	2	83	2 207	1 078	47	26,6	132	72	3 049
Berufsfachschulen des Gesundheitswesens ...	27	11	16	86	1 944	467	59	22,6	159	64	4 624
sonstige Berufs- fachschulen .....	24	15	9	94	2 162	355	92	23,0	201	64	4 796
Fachschulen .....	25	8	17	85	1 852	1 068	38	21,8	90	52	3 055
davon Landwirtschaftsschulen ..	7	7	-	12	231	107	-	19,3	2	2	373
sonstige Fachschulen ....	18	1	17	73	1 621	961	38	22,2	88	50	2 682
Fachoberschulen .....	6	6	-	103	2 520	1 357	64	24,5	146	109	2 997
Berufsoberschulen .....	7	7	-	53	1 281	820	23	24,2	80	53	2 000
Fachakademien .....	6	2	4	14	330	40	2	23,6	36	11	994
Zusammen	116	65	51	1 781	39 539	21 551	991	22,2	1 591	1 019	39 275
Insgesamt	502	420	82	7 141	169 688	87 539	5 661	23,1	9 614	4 638	225 009

1) Ohne Klassen an Fachakademien für Musik. - 2) Ohne Kolleggruppen, Sonderklassen für Aussiedlerabiturienten und Vorkurse sowie ohne Schulen des zweiten Bildungswegs und Fachakademien für Musik. - 3) Einschl. teilzeitbeschäftigter Lehrkräfte mit mindestens der Hälfte, aber weniger als der vollen Unterrichtspflichtzeit sowie der mit Dienstbezügen abwesenden Lehrkräfte. - 4) Ohne Stunden der Mobilen Sonderpädagogischen Dienste. - 5) Volksschulen mit organisatorischer Einheit von Grund-, Teilhaupt- oder Hauptschule sowie jahrgangsstufenübergreifende Klassen aus Grund- und Hauptschuljahrgängen werden jeweils bei den Grundschulen und den Hauptschulen gezählt. - 6) Integrierte Gesamtschulen sowie schulartunabhängige Orientierungsstufe. - 7) Abendrealschulen, Abendgymnasien und Kollegs.

Noch: Tabelle 1. Eckdaten der Schulstatistik in Bayern im Herbst 2002

Gebiet —— Schulart	Schulen insgesamt	davon mit ... Schulträger		Klassen (ohne Kolleg- gruppen) <sup>1)</sup>	Schüler			Durchschnittliche Schülerzahl je Klasse <sup>2)</sup>	Vollzeit- und teil- zeitbeschäftigte Lehrkräfte <sup>3)</sup>		Unterrichtsstunden sämtlicher Lehrkräfte je Woche <sup>4)</sup>
		öffentlichem	privatem		insgesamt	männlich	ausländisch		insgesamt	männlich	
Noch: Oberpfalz											
Kreisfreie Stadt Amberg											
Allgemein bildende Schulen											
Volksschulen .....	8	7	1	113	2 800	1 463	186	24,8	149	49	3 726
davon Grundschulen <sup>5)</sup> .....	6	5	1	65	1 661	861	104	.	79	7	1 968
Hauptschulen <sup>5)</sup> .....	6	5	1	48	1 139	602	82	.	70	42	1 758
Volksschulen für Behinderte .....	2	1	1	46	585	324	40	12,7	60	31	1 519
Realschulen .....	2	1	1	50	1 417	603	11	28,3	75	30	1 691
Realschulen für Behinderte .....	-	-	-	-	-	-	-	-	-	-	-
Gymnasien .....	4	3	1	90	2 783	1 153	32	25,8	194	121	4 084
Schulen besonderer Art <sup>6)</sup> .....	-	-	-	-	-	-	-	-	-	-	-
Freie Waldorfschulen .....	-	-	-	-	-	-	-	-	-	-	-
Schulen des zweiten Bildungswegs <sup>7)</sup> .....	-	-	-	-	-	-	-	.	-	-	-
Sonstige allgemein bildende Schulen .....	-	-	-	-	-	-	-	-	-	-	-
Zusammen	16	12	4	299	7 585	3 543	269	23,8	478	231	11 020
Berufliche Schulen											
Berufsschulen .....	1	1	-	80	1 720	893	26	21,5	44	36	1 060
Berufsschulen für Behinderte .....	-	-	-	-	-	-	-	-	-	-	-
Berufsfachschulen .....	3	3	-	23	600	228	7	26,1	37	15	965
davon Wirtschaftsschulen .....	1	1	-	17	480	216	6	28,2	29	15	657
Berufsfachschulen des Gesundheitswesens ...	2	2	-	6	120	12	1	20,0	8	-	308
sonstige Berufs- fachschulen .....	-	-	-	-	-	-	-	-	-	-	-
Fachschulen .....	2	1	1	6	119	95	-	19,8	-	-	128
davon Landwirtschaftsschulen ..	1	1	-	1	20	-	-	20,0	-	-	30
sonstige Fachschulen ....	1	-	1	5	99	95	-	19,8	-	-	98
Fachoberschulen .....	1	1	-	15	360	219	7	24,0	24	20	486
Berufsoberschulen .....	1	1	-	3	82	70	1	27,3	1	1	118
Fachakademien .....	-	-	-	-	-	-	-	-	-	-	-
Zusammen	8	7	1	127	2 881	1 505	41	22,7	106	72	2 757
Insgesamt	24	19	5	426	10 466	5 048	310	23,5	584	303	13 777

1) Ohne Klassen an Fachakademien für Musik. - 2) Ohne Kolleggruppen, Sonderklassen für Aussiedlerabiturienten und Vorkurse sowie ohne Schulen des zweiten Bildungswegs und Fachakademien für Musik. - 3) Einschl. teilzeitbeschäftigter Lehrkräfte mit mindestens der Hälfte, aber weniger als der vollen Unterrichtspflichtzeit sowie der mit Dienstbezügen abwesenden Lehrkräfte. - 4) Ohne Stunden der Mobilen Sonderpädagogischen Dienste. - 5) Volksschulen mit organisatorischer Einheit von Grund-, Teilhaupt- oder Hauptschule sowie jahrgangsstufenübergreifende Klassen aus Grund- und Hauptschuljahrgängen werden jeweils bei den Grundschulen und den Hauptschulen gezählt. - 6) Integrierte Gesamtschulen sowie schulartunabhängige Orientierungsstufe. - 7) Abendrealschulen, Abendgymnasien und Kollegs.

Noch: Tabelle 1. Eckdaten der Schulstatistik in Bayern im Herbst 2002

Gebiet —— Schulart	Schu- len insge- samt	davon mit ... Schulträger		Klassen (ohne Kolleg- grup- pen) <sup>1)</sup>	Schüler			Durch- schnitt- liche Schüler- zahl je Klasse <sup>2)</sup>	Vollzeit- und teil- zeitbeschäftigte Lehrkräfte <sup>3)</sup>		Unterrichts- stunden sämtlicher Lehrkräfte je Woche <sup>4)</sup>
		öffent- lichem	pri- vatem		insge- samt	männ- lich	aus- ländisch		insge- samt	männ- lich	
Noch: Oberpfalz											
Kreisfreie Stadt Regensburg											
Allgemein bildende Schulen											
Volksschulen .....	23	21	2	286	6 621	3 396	987	23,2	403	104	9 663
davon Grundschulen <sup>5)</sup> .....	18	16	2	172	4 046	2 014	549	.	224	31	5 310
Hauptschulen <sup>5)</sup> .....	9	8	1	114	2 575	1 382	438	.	179	73	4 353
Volksschulen für Behinderte .....	7	3	4	100	1 010	645	96	10,1	147	45	3 304
Realschulen .....	5	2	3	92	2 563	1 100	91	27,9	159	67	3 292
Realschulen für Behinderte .....	-	-	-	-	-	-	-	-	-	-	-
Gymnasien .....	8	5	3	202	6 834	3 300	193	27,7	497	289	9 263
Schulen besonderer Art <sup>6)</sup> .....	-	-	-	-	-	-	-	-	-	-	-
Freie Waldorfschulen .....	-	-	-	-	-	-	-	-	-	-	-
Schulen des zweiten Bildungswegs <sup>7)</sup> .....	2	-	2	5	134	51	9	.	-	-	154
Sonstige allgemein bildende Schulen .....	-	-	-	-	-	-	-	-	-	-	-
Zusammen	45	31	14	685	17 162	8 492	1 376	23,2	1 206	505	25 676
Berufliche Schulen											
Berufsschulen .....	4	4	-	429	9 940	5 462	353	23,2	234	176	5 397
Berufsschulen für Behinderte .....	1	-	1	5	48	31	3	9,6	2	2	63
Berufsfachschulen .....	15	5	10	74	1 814	543	72	24,5	133	52	3 534
davon Wirtschaftsschulen .....	2	-	2	19	537	316	11	28,3	26	13	660
Berufsfachschulen des Gesundheitswesens ...	7	2	5	21	482	113	16	23,0	39	13	1 264
sonstige Berufs- fachschulen .....	6	3	3	34	795	114	45	23,4	68	26	1 610
Fachschulen .....	2	1	1	6	141	25	-	23,5	4	-	215
davon Landwirtschaftsschulen ..	1	1	-	2	41	15	-	20,5	-	-	69
sonstige Fachschulen ....	1	-	1	4	100	10	-	25,0	4	-	146
Fachoberschulen .....	1	1	-	29	778	437	27	26,8	44	30	803
Berufsoberschulen .....	2	2	-	22	527	306	14	24,0	37	20	831
Fachakademien .....	3	1	2	8	209	15	1	26,1	22	5	607
Zusammen	28	14	14	573	13 457	6 819	470	23,5	476	285	11 450
Insgesamt	73	45	28	1 258	30 619	15 311	1 846	23,3	1 682	790	37 126

1) Ohne Klassen an Fachakademien für Musik. - 2) Ohne Kolleggruppen, Sonderklassen für Aussiedlerabiturienten und Vorkurse sowie ohne Schulen des zweiten Bildungswegs und Fachakademien für Musik. - 3) Einschl. teilzeitbeschäftigter Lehrkräfte mit mindestens der Hälfte, aber weniger als der vollen Unterrichtspflichtzeit sowie der mit Dienstbezügen abwesenden Lehrkräfte. - 4) Ohne Stunden der Mobilen Sonderpädagogischen Dienste. - 5) Volksschulen mit organisatorischer Einheit von Grund-, Teilhaupt- oder Hauptschule sowie jahrgangsstufenübergreifende Klassen aus Grund- und Hauptschuljahrgängen werden jeweils bei den Grundschulen und den Hauptschulen gezählt. - 6) Integrierte Gesamtschulen sowie schulartunabhängige Orientierungsstufe. - 7) Abendrealschulen, Abendgymnasien und Kollegs.

Noch: Tabelle 1. Eckdaten der Schulstatistik in Bayern im Herbst 2002

Gebiet —— Schulart	Schulen insgesamt	davon mit ... Schulträger		Klassen (ohne Kolleg- gruppen) <sup>1)</sup>	Schüler			Durchschnittliche Schülerzahl je Klasse <sup>2)</sup>	Vollzeit- und teil- zeitbeschäftigte Lehrkräfte <sup>3)</sup>		Unterrichtsstunden sämtlicher Lehrkräfte je Woche <sup>4)</sup>
		öffentlichem	privatem		insgesamt	männlich	ausländisch		insgesamt	männlich	
Noch: Oberpfalz											
Kreisfreie Stadt Weiden i.d.Opf											
Allgemein bildende Schulen											
Volksschulen .....	10	9	1	118	2 840	1 487	266	24,1	158	60	3 877
davon Grundschulen <sup>5)</sup> .....	9	8	1	74	1 731	891	154	.	93	17	2 144
Hauptschulen <sup>5)</sup> .....	7	7	-	44	1 109	596	112	.	65	43	1 733
Volksschulen für Behinderte .....	1	1	-	17	229	147	18	13,5	23	14	560
Realschulen .....	2	2	-	48	1 332	648	33	27,8	79	45	1 698
Realschulen für Behinderte .....	-	-	-	-	-	-	-	-	-	-	-
Gymnasien .....	3	3	-	83	2 977	1 210	84	29,5	185	122	3 848
Schulen besonderer Art <sup>6)</sup> .....	-	-	-	-	-	-	-	-	-	-	-
Freie Waldorfschulen .....	-	-	-	-	-	-	-	-	-	-	-
Schulen des zweiten Bildungswegs <sup>7)</sup> .....	-	-	-	-	-	-	-	.	-	-	-
Sonstige allgemein bildende Schulen .....	-	-	-	-	-	-	-	-	-	-	-
Zusammen	16	15	1	266	7 378	3 492	401	25,7	445	241	9 983
Berufliche Schulen											
Berufsschulen .....	1	1	-	151	3 332	1 827	58	22,1	92	76	2 200
Berufsschulen für Behinderte .....	-	-	-	-	-	-	-	-	-	-	-
Berufsfachschulen .....	4	4	-	31	850	348	19	27,4	57	29	1 371
davon Wirtschaftsschulen .....	1	1	-	23	643	281	18	28,0	39	24	866
Berufsfachschulen des Gesundheitswesens ...	2	2	-	6	146	16	-	24,3	15	2	401
sonstige Berufs- fachschulen .....	1	1	-	2	61	51	1	30,5	3	3	104
Fachschulen .....	3	2	1	5	117	42	-	23,4	6	3	205
davon Landwirtschaftsschulen ..	2	2	-	3	59	35	-	19,7	2	2	104
sonstige Fachschulen ....	1	-	1	2	58	7	-	29,0	4	1	101
Fachoberschulen .....	1	1	-	18	422	202	7	23,4	27	20	528
Berufsoberschulen .....	1	1	-	6	113	74	1	18,8	5	4	196
Fachakademien .....	1	-	1	2	51	3	1	25,5	6	2	175
Zusammen	11	9	2	213	4 885	2 496	86	22,9	193	134	4 675
Insgesamt	27	24	3	479	12 263	5 988	487	24,5	638	375	14 658

1) Ohne Klassen an Fachakademien für Musik. - 2) Ohne Kolleggruppen, Sonderklassen für Aussiedlerabiturienten und Vorkurse sowie ohne Schulen des zweiten Bildungswegs und Fachakademien für Musik. - 3) Einschl. teilzeitbeschäftigter Lehrkräfte mit mindestens der Hälfte, aber weniger als der vollen Unterrichtspflichtzeit sowie der mit Dienstbezügen abwesenden Lehrkräfte. - 4) Ohne Stunden der Mobilen Sonderpädagogischen Dienste. - 5) Volksschulen mit organisatorischer Einheit von Grund-, Teilhaupt- oder Hauptschule sowie jahrgangsstufenübergreifende Klassen aus Grund- und Hauptschuljahrgängen werden jeweils bei den Grundschulen und den Hauptschulen gezählt. - 6) Integrierte Gesamtschulen sowie schulartunabhängige Orientierungsstufe. - 7) Abendrealschulen, Abendgymnasien und Kollegs.

Noch: Tabelle 1. Eckdaten der Schulstatistik in Bayern im Herbst 2002

Gebiet —— Schulart	Schulen insgesamt	davon mit ... Schulträger		Klassen (ohne Kolleg- gruppen) <sup>1)</sup>	Schüler			Durchschnittliche Schülerzahl je Klasse <sup>2)</sup>	Vollzeit- und teil- zeitbeschäftigte Lehrkräfte <sup>3)</sup>		Unterrichtsstunden sämtlicher Lehrkräfte je Woche <sup>4)</sup>
		öffentlichem	privatem		insgesamt	männlich	ausländisch		insgesamt	männlich	
Noch: Oberpfalz											
Landkreis Amberg-Weizsach											
Allgemein bildende Schulen											
Volksschulen .....	29	29	-	362	8 359	4 339	147	23,1	485	203	11 668
davon Grundschulen <sup>5)</sup> .....	25	25	-	207	4 960	2 500	79	.	259	67	6 023
Hauptschulen <sup>5)</sup> .....	20	20	-	155	3 399	1 839	68	.	226	136	5 645
Volksschulen für Behinderte .....	1	1	-	27	375	243	10	13,9	34	15	864
Realschulen .....	2	2	-	37	1 012	487	6	27,4	55	20	1 308
Realschulen für Behinderte .....	-	-	-	-	-	-	-	-	-	-	-
Gymnasien .....	2	1	1	29	911	470	129	25,1	65	46	1 390
Schulen besonderer Art <sup>6)</sup> .....	-	-	-	-	-	-	-	-	-	-	-
Freie Waldorfschulen .....	-	-	-	-	-	-	-	-	-	-	-
Schulen des zweiten Bildungswegs <sup>7)</sup> .....	-	-	-	-	-	-	-	.	-	-	-
Sonstige allgemein bildende Schulen .....	-	-	-	-	-	-	-	-	-	-	-
Zusammen	34	33	1	455	10 657	5 539	292	23,0	639	284	15 230
Berufliche Schulen											
Berufsschulen .....	1	1	-	55	1 147	766	15	20,9	36	30	726
Berufsschulen für Behinderte .....	-	-	-	-	-	-	-	-	-	-	-
Berufsfachschulen .....	4	4	-	13	260	25	9	20,0	32	11	843
davon Wirtschaftsschulen .....	-	-	-	-	-	-	-	-	-	-	-
Berufsfachschulen des Gesundheitswesens ...	1	1	-	2	40	5	-	20,0	4	1	141
sonstige Berufs- fachschulen .....	3	3	-	11	220	20	9	20,0	28	10	702
Fachschulen .....	1	-	1	3	46	2	4	15,3	4	-	94
davon Landwirtschaftsschulen ..	-	-	-	-	-	-	-	-	-	-	-
sonstige Fachschulen ....	1	-	1	3	46	2	4	15,3	4	-	94
Fachoberschulen .....	-	-	-	-	-	-	-	-	-	-	-
Berufsoberschulen .....	-	-	-	-	-	-	-	-	-	-	-
Fachakademien .....	-	-	-	-	-	-	-	-	-	-	-
Zusammen	6	5	1	71	1 453	793	28	20,5	72	41	1 663
Insgesamt	40	38	2	526	12 110	6 332	320	22,7	711	325	16 893

1) Ohne Klassen an Fachakademien für Musik. - 2) Ohne Kolleggruppen, Sonderklassen für Aussiedlerabiturienten und Vorkurse sowie ohne Schulen des zweiten Bildungswegs und Fachakademien für Musik. - 3) Einschl. teilzeitbeschäftigter Lehrkräfte mit mindestens der Hälfte, aber weniger als der vollen Unterrichtspflichtzeit sowie der mit Dienstbezügen abwesenden Lehrkräfte. - 4) Ohne Stunden der Mobilen Sonderpädagogischen Dienste. - 5) Volksschulen mit organisatorischer Einheit von Grund-, Teilhaupt- oder Hauptschule sowie jahrgangsstufenübergreifende Klassen aus Grund- und Hauptschuljahren werden jeweils bei den Grundschulen und den Hauptschulen gezählt. - 6) Integrierte Gesamtschulen sowie schulartunabhängige Orientierungsstufe. - 7) Abendrealschulen, Abendgymnasien und Kollegs.

Noch: Tabelle 1. Eckdaten der Schulstatistik in Bayern im Herbst 2002

Gebiet —— Schulart	Schulen insgesamt	davon mit ... Schulträger		Klassen (ohne Kolleg- gruppen) <sup>1)</sup>	Schüler			Durchschnittliche Schülerzahl je Klasse <sup>2)</sup>	Vollzeit- und teil- zeitbeschäftigte Lehrkräfte <sup>3)</sup>		Unterrichtsstunden sämtlicher Lehrkräfte je Woche <sup>4)</sup>
		öffentlichem	privatem		insgesamt	männlich	ausländisch		insgesamt	männlich	
Noch: Oberpfalz											
Landkreis Cham											
Allgemein bildende Schulen											
Volksschulen .....	41	41	-	456	10 202	5 343	202	22,4	597	270	14 506
davon Grundschulen <sup>5)</sup> .....	36	36	-	258	5 815	2 940	113	.	302	69	7 321
Hauptschulen <sup>5)</sup> .....	32	32	-	198	4 387	2 403	89	.	295	201	7 185
Volksschulen für Behinderte .....	3	2	1	37	433	245	16	11,7	48	20	1 183
Realschulen .....	5	3	2	91	2 487	1 122	20	27,3	142	72	3 270
Realschulen für Behinderte .....	-	-	-	-	-	-	-	-	-	-	-
Gymnasien .....	3	3	-	76	2 501	1 136	27	27,3	158	108	3 313
Schulen besonderer Art <sup>6)</sup> .....	-	-	-	-	-	-	-	-	-	-	-
Freie Waldorfschulen .....	-	-	-	-	-	-	-	-	-	-	-
Schulen des zweiten Bildungswegs <sup>7)</sup> .....	-	-	-	-	-	-	-	.	-	-	-
Sonstige allgemein bildende Schulen .....	-	-	-	-	-	-	-	-	-	-	-
Zusammen	52	49	3	660	15 623	7 846	265	23,0	945	470	22 272
Berufliche Schulen											
Berufsschulen .....	1	1	-	132	2 935	1 834	28	22,2	74	58	1 764
Berufsschulen für Behinderte .....	-	-	-	-	-	-	-	-	-	-	-
Berufsfachschulen .....	4	3	1	20	435	156	-	21,8	31	13	895
davon Wirtschaftsschulen .....	1	1	-	11	258	125	-	23,5	18	9	427
Berufsfachschulen des Gesundheitswesens ...	3	2	1	9	177	31	-	19,7	13	4	468
sonstige Berufs- fachschulen .....	-	-	-	-	-	-	-	-	-	-	-
Fachschulen .....	3	1	2	8	186	43	4	23,3	10	3	301
davon Landwirtschaftsschulen ..	1	1	-	2	32	17	-	16,0	-	-	64
sonstige Fachschulen ....	2	-	2	6	154	26	4	25,7	10	3	237
Fachoberschulen .....	1	1	-	14	316	166	6	22,6	18	15	377
Berufsoberschulen .....	1	1	-	6	145	109	1	24,2	9	7	254
Fachakademien .....	1	1	-	2	22	21	-	11,0	3	3	76
Zusammen	11	8	3	182	4 039	2 329	39	22,2	145	99	3 667
Insgesamt	63	57	6	842	19 662	10 175	304	22,8	1 090	569	25 939

1) Ohne Klassen an Fachakademien für Musik. - 2) Ohne Kolleggruppen, Sonderklassen für Aussiedlerabiturienten und Vorkurse sowie ohne Schulen des zweiten Bildungswegs und Fachakademien für Musik. - 3) Einschl. teilzeitbeschäftigter Lehrkräfte mit mindestens der Hälfte, aber weniger als der vollen Unterrichtspflichtzeit sowie der mit Dienstbezügen abwesenden Lehrkräfte. - 4) Ohne Stunden der Mobilen Sonderpädagogischen Dienste. - 5) Volksschulen mit organisatorischer Einheit von Grund-, Teilhaupt- oder Hauptschule sowie jahrgangsstufenübergreifende Klassen aus Grund- und Hauptschuljahrgängen werden jeweils bei den Grundschulen und den Hauptschulen gezählt. - 6) Integrierte Gesamtschulen sowie schulartunabhängige Orientierungsstufe. - 7) Abendrealschulen, Abendgymnasien und Kollegs.



Noch: Tabelle 1. Eckdaten der Schulstatistik in Bayern im Herbst 2002

Gebiet —— Schulart	Schulen insgesamt	davon mit ... Schulträger		Klassen (ohne Kolleg- gruppen) <sup>1)</sup>	Schüler			Durchschnittliche Schülerzahl je Klasse <sup>2)</sup>	Vollzeit- und teil- zeitbeschäftigte Lehrkräfte <sup>3)</sup>		Unterrichtsstunden sämtlicher Lehrkräfte je Woche <sup>4)</sup>
		öffentlichem	privatem		insgesamt	männlich	ausländisch		insgesamt	männlich	
Noch: Oberpfalz											
Landkreis Neumarkt i.d.OPf											
Allgemein bildende Schulen											
Volksschulen .....	32	32	-	439	10 388	5 435	461	23,7	586	214	14 312
davon Grundschulen <sup>5)</sup> .....	29	29	-	257	6 229	3 132	254	.	307	58	7 456
Hauptschulen <sup>5)</sup> .....	19	19	-	182	4 159	2 303	207	.	279	156	6 856
Volksschulen für Behinderte .....	4	2	2	48	569	352	50	11,9	70	31	1 684
Realschulen .....	4	4	-	98	2 813	1 322	20	28,7	149	66	3 444
Realschulen für Behinderte .....	-	-	-	-	-	-	-	-	-	-	-
Gymnasien .....	3	3	-	108	3 585	1 715	34	27,8	234	142	4 741
Schulen besonderer Art <sup>6)</sup> .....	-	-	-	-	-	-	-	-	-	-	-
Freie Waldorfschulen .....	-	-	-	-	-	-	-	-	-	-	-
Schulen des zweiten Bildungswegs <sup>7)</sup> .....	-	-	-	-	-	-	-	.	-	-	-
Sonstige allgemein bildende Schulen .....	-	-	-	-	-	-	-	-	-	-	-
Zusammen	43	41	2	693	17 355	8 824	565	24,2	1 039	453	24 181
Berufliche Schulen											
Berufsschulen .....	1	1	-	114	2 565	1 659	70	22,5	64	54	1 579
Berufsschulen für Behinderte .....	-	-	-	-	-	-	-	-	-	-	-
Berufsfachschulen .....	4	1	3	17	450	29	14	26,5	44	11	1 026
davon Wirtschaftsschulen .....	-	-	-	-	-	-	-	-	-	-	-
Berufsfachschulen des Gesundheitswesens ...	1	1	-	3	108	12	-	36,0	7	3	264
sonstige Berufs- fachschulen .....	3	-	3	14	342	17	14	24,4	37	8	762
Fachschulen .....	3	-	3	9	191	26	5	21,2	9	5	386
davon Landwirtschaftsschulen ..	-	-	-	-	-	-	-	-	-	-	-
sonstige Fachschulen ....	3	-	3	9	191	26	5	21,2	9	5	386
Fachoberschulen .....	1	1	-	16	411	203	13	25,7	23	17	485
Berufsoberschulen .....	1	1	-	8	213	152	5	26,6	11	9	297
Fachakademien .....	1	-	1	2	48	1	-	24,0	5	1	136
Zusammen	11	4	7	166	3 878	2 070	107	23,4	156	97	3 909
Insgesamt	54	45	9	859	21 233	10 894	672	24,0	1 195	550	28 090

1) Ohne Klassen an Fachakademien für Musik. - 2) Ohne Kolleggruppen, Sonderklassen für Aussiedlerabiturienten und Vorkurse sowie ohne Schulen des zweiten Bildungswegs und Fachakademien für Musik. - 3) Einschl. teilzeitbeschäftigter Lehrkräfte mit mindestens der Hälfte, aber weniger als der vollen Unterrichtspflichtzeit sowie der mit Dienstbezügen abwesenden Lehrkräfte. - 4) Ohne Stunden der Mobilen Sonderpädagogischen Dienste. - 5) Volksschulen mit organisatorischer Einheit von Grund-, Teilhaupt- oder Hauptschule sowie jahrgangsstufenübergreifende Klassen aus Grund- und Hauptschuljahren werden jeweils bei den Grundschulen und den Hauptschulen gezählt. - 6) Integrierte Gesamtschulen sowie schulartunabhängige Orientierungsstufe. - 7) Abendrealschulen, Abendgymnasien und Kollegs.

Noch: Tabelle 1. Eckdaten der Schulstatistik in Bayern im Herbst 2002

Gebiet —— Schulart	Schulen insgesamt	davon mit ... Schulträger		Klassen (ohne Kolleg- gruppen) <sup>1)</sup>	Schüler			Durchschnittliche Schülerzahl je Klasse <sup>2)</sup>	Vollzeit- und teilzeitbeschäftigte Lehrkräfte <sup>3)</sup>		Unterrichtsstunden sämtlicher Lehrkräfte je Woche <sup>4)</sup>
		öffentlichem	privatem		insgesamt	männlich	ausländisch		insgesamt	männlich	
Noch: Oberpfalz											
Landkreis Neustadt a.d.Waldnaab											
Allgemein bildende Schulen											
Volksschulen .....	33	33	-	363	8 018	4 171	272	22,1	459	199	11 388
davon Grundschulen <sup>5)</sup> .....	29	29	-	211	4 747	2 398	159	.	253	80	6 058
Hauptschulen <sup>5)</sup> .....	23	23	-	152	3 271	1 773	113	.	206	119	5 330
Volksschulen für Behinderte .....	4	3	1	55	644	406	53	11,7	66	32	1 790
Realschulen .....	2	2	-	26	683	336	7	26,3	40	29	962
Realschulen für Behinderte .....	-	-	-	-	-	-	-	-	-	-	-
Gymnasien .....	2	2	-	45	1 480	812	22	27,4	92	68	1 978
Schulen besonderer Art <sup>6)</sup> .....	-	-	-	-	-	-	-	-	-	-	-
Freie Waldorfschulen .....	-	-	-	-	-	-	-	-	-	-	-
Schulen des zweiten Bildungswegs <sup>7)</sup> .....	-	-	-	-	-	-	-	.	-	-	-
Sonstige allgemein bildende Schulen .....	-	-	-	-	-	-	-	-	-	-	-
Zusammen	41	40	1	489	10 825	5 725	354	21,6	657	328	16 118
Berufliche Schulen											
Berufsschulen .....	1	1	-	8	204	90	6	25,5	6	5	183
Berufsschulen für Behinderte .....	1	-	1	63	695	596	22	11,0	61	53	1 426
Berufsfachschulen .....	5	5	-	30	745	188	24	24,8	55	17	1 309
davon Wirtschaftsschulen .....	1	1	-	13	289	140	12	22,2	20	11	439
Berufsfachschulen des Gesundheitswesens ...	1	1	-	3	73	12	-	24,3	4	1	172
sonstige Berufs- fachschulen .....	3	3	-	14	383	36	12	27,4	31	5	698
Fachschulen .....	-	-	-	-	-	-	-	-	-	-	-
davon Landwirtschaftsschulen ..	-	-	-	-	-	-	-	-	-	-	-
sonstige Fachschulen ....	-	-	-	-	-	-	-	-	-	-	-
Fachoberschulen .....	-	-	-	-	-	-	-	-	-	-	-
Berufsoberschulen .....	-	-	-	-	-	-	-	-	-	-	-
Fachakademien .....	-	-	-	-	-	-	-	-	-	-	-
Zusammen	7	6	1	101	1 644	874	52	16,3	122	75	2 918
Insgesamt	48	46	2	590	12 469	6 599	406	20,7	779	403	19 036

1) Ohne Klassen an Fachakademien für Musik. - 2) Ohne Kolleggruppen, Sonderklassen für Aussiedlerabiturienten und Vorkurse sowie ohne Schulen des zweiten Bildungswegs und Fachakademien für Musik. - 3) Einschl. teilzeitbeschäftigter Lehrkräfte mit mindestens der Hälfte, aber weniger als der vollen Unterrichtspflichtzeit sowie der mit Dienstbezügen abwesenden Lehrkräfte. - 4) Ohne Stunden der Mobilen Sonderpädagogischen Dienste. - 5) Volksschulen mit organisatorischer Einheit von Grund-, Teilhaupt- oder Hauptschule sowie jahrgangsstufenübergreifende Klassen aus Grund- und Hauptschuljahrgängen werden jeweils bei den Grundschulen und den Hauptschulen gezählt. - 6) Integrierte Gesamtschulen sowie schulartunabhängige Orientierungsstufe. - 7) Abendrealschulen, Abendgymnasien und Kollegs.

Noch: Tabelle 1. Eckdaten der Schulstatistik in Bayern im Herbst 2002

Gebiet —— Schulart	Schu- len insge- samt	davon mit ... Schulträger		Klassen (ohne Kolleg- grup- pen) <sup>1)</sup>	Schüler			Durch- schnitt- liche Schüler- zahl je Klasse <sup>2)</sup>	Vollzeit- und teil- zeitbeschäftigte Lehrkräfte <sup>3)</sup>		Unterrichts- stunden sämtlicher Lehrkräfte je Woche <sup>4)</sup>
		öffent- lichem	pri- vatem		insge- samt	männ- lich	aus- ländisch		insge- samt	männ- lich	
Noch: Oberpfalz											
Landkreis Regensburg											
Allgemein bildende Schulen											
Volksschulen .....	42	41	1	557	13 114	6 924	445	23,5	731	224	18 036
davon Grundschulen <sup>5)</sup> .....	40	39	1	348	8 435	4 333	243	.	422	54	10 328
Hauptschulen <sup>5)</sup> .....	25	25	-	209	4 679	2 591	202	.	309	170	7 708
Volksschulen für Behinderte .....	3	3	-	37	475	294	41	12,8	54	22	1 203
Realschulen .....	2	2	-	57	1 678	927	29	29,4	97	39	2 048
Realschulen für Behinderte .....	-	-	-	-	-	-	-	-	-	-	-
Gymnasien .....	1	1	-	38	1 265	690	26	28,2	81	51	1 596
Schulen besonderer Art <sup>6)</sup> .....	-	-	-	-	-	-	-	-	-	-	-
Freie Waldorfschulen .....	-	-	-	-	-	-	-	-	-	-	-
Schulen des zweiten Bildungswegs <sup>7)</sup> .....	-	-	-	-	-	-	-	.	-	-	-
Sonstige allgemein bildende Schulen .....	-	-	-	-	-	-	-	-	-	-	-
Zusammen	48	47	1	689	16 532	8 835	541	23,7	963	336	22 883
Berufliche Schulen											
Berufsschulen .....	-	-	-	-	-	-	-	-	-	-	-
Berufsschulen für Behinderte .....	-	-	-	-	-	-	-	-	-	-	-
Berufsfachschulen .....	7	-	7	18	338	121	18	18,8	24	9	768
davon Wirtschaftsschulen .....	-	-	-	-	-	-	-	-	-	-	-
Berufsfachschulen des Gesundheitswesens ...	5	-	5	15	309	120	17	20,6	23	8	686
sonstige Berufs- fachschulen .....	2	-	2	3	29	1	1	9,7	1	1	82
Fachschulen .....	5	-	5	38	824	745	21	21,7	47	38	1 351
davon Landwirtschaftsschulen ..	-	-	-	-	-	-	-	-	-	-	-
sonstige Fachschulen ....	5	-	5	38	824	745	21	21,7	47	38	1 351
Fachoberschulen .....	-	-	-	-	-	-	-	-	-	-	-
Berufsoberschulen .....	-	-	-	-	-	-	-	-	-	-	-
Fachakademien .....	-	-	-	-	-	-	-	-	-	-	-
Zusammen	12	-	12	56	1 162	866	39	20,8	71	47	2 119
Insgesamt	60	47	13	745	17 694	9 701	580	23,5	1 034	383	25 002

1) Ohne Klassen an Fachakademien für Musik. - 2) Ohne Kolleggruppen, Sonderklassen für Aussiedlerabiturienten und Vorkurse sowie ohne Schulen des zweiten Bildungswegs und Fachakademien für Musik. - 3) Einschl. teilzeitbeschäftigter Lehrkräfte mit mindestens der Hälfte, aber weniger als der vollen Unterrichtspflichtzeit sowie der mit Dienstbezügen abwesenden Lehrkräfte. - 4) Ohne Stunden der Mobilen Sonderpädagogischen Dienste. - 5) Volksschulen mit organisatorischer Einheit von Grund-, Teilhaupt- oder Hauptschule sowie jahrgangsstufenübergreifende Klassen aus Grund- und Hauptschuljahren werden jeweils bei den Grundschulen und den Hauptschulen gezählt. - 6) Integrierte Gesamtschulen sowie schulartunabhängige Orientierungsstufe. - 7) Abendrealschulen, Abendgymnasien und Kollegs.

Noch: Tabelle 1. Eckdaten der Schulstatistik in Bayern im Herbst 2002

Gebiet —— Schulart	Schulen insgesamt	davon mit ... Schulträger		Klassen (ohne Kolleg- gruppen) <sup>1)</sup>	Schüler			Durchschnittliche Schülerzahl je Klasse <sup>2)</sup>	Vollzeit- und teil- zeitbeschäftigte Lehrkräfte <sup>3)</sup>		Unterrichtsstunden sämtlicher Lehrkräfte je Woche <sup>4)</sup>
		öffentlichem	privatem		insgesamt	männlich	ausländisch		insgesamt	männlich	
Noch: Oberpfalz											
Landkreis Schwandorf											
Allgemein bildende Schulen											
Volksschulen .....	42	42	-	487	11 302	5 903	339	23,2	645	259	15 865
davon Grundschulen <sup>5)</sup> .....	38	38	-	275	6 403	3 265	186	.	317	77	8 009
Hauptschulen <sup>5)</sup> .....	22	22	-	212	4 899	2 638	153	.	328	182	7 856
Volksschulen für Behinderte .....	5	5	-	50	575	350	34	11,5	68	35	1 540
Realschulen .....	5	4	1	82	2 207	998	18	26,9	134	66	2 945
Realschulen für Behinderte .....	-	-	-	-	-	-	-	-	-	-	-
Gymnasien .....	5	5	-	123	3 839	1 755	22	26,8	257	160	5 129
Schulen besonderer Art <sup>6)</sup> .....	-	-	-	-	-	-	-	-	-	-	-
Freie Waldorfschulen .....	-	-	-	-	-	-	-	-	-	-	-
Schulen des zweiten Bildungswegs <sup>7)</sup> .....	-	-	-	-	-	-	-	.	-	-	-
Sonstige allgemein bildende Schulen .....	-	-	-	-	-	-	-	-	-	-	-
Zusammen	57	56	1	742	17 923	9 006	413	23,4	1 104	520	25 479
Berufliche Schulen											
Berufsschulen .....	1	1	-	143	3 037	2 042	50	21,2	76	66	1 982
Berufsschulen für Behinderte .....	1	-	1	17	281	96	9	16,5	18	3	372
Berufsfachschulen .....	7	2	5	26	559	142	27	21,5	58	33	1 135
davon Wirtschaftsschulen .....	-	-	-	-	-	-	-	-	-	-	-
Berufsfachschulen des Gesundheitswesens ...	4	-	4	18	420	140	25	23,3	41	31	751
sonstige Berufs- fachschulen .....	3	2	1	8	139	2	2	17,4	17	2	384
Fachschulen .....	3	1	2	5	124	36	3	24,8	4	1	189
davon Landwirtschaftsschulen ..	1	1	-	2	49	22	-	24,5	-	-	62
sonstige Fachschulen ....	2	-	2	3	75	14	3	25,0	4	1	127
Fachoberschulen .....	1	1	-	11	233	130	4	21,2	10	7	318
Berufsoberschulen .....	1	1	-	8	201	109	1	25,1	17	12	304
Fachakademien .....	-	-	-	-	-	-	-	-	-	-	-
Zusammen	14	6	8	210	4 435	2 555	94	21,1	183	122	4 300
Insgesamt	71	62	9	952	22 358	11 561	507	22,9	1 287	642	29 779

1) Ohne Klassen an Fachakademien für Musik. - 2) Ohne Kolleggruppen, Sonderklassen für Aussiedlerabiturienten und Vorkurse sowie ohne Schulen des zweiten Bildungswegs und Fachakademien für Musik. - 3) Einschl. teilzeitbeschäftigter Lehrkräfte mit mindestens der Hälfte, aber weniger als der vollen Unterrichtspflichtzeit sowie der mit Dienstbezügen abwesenden Lehrkräfte. - 4) Ohne Stunden der Mobilen Sonderpädagogischen Dienste. - 5) Volksschulen mit organisatorischer Einheit von Grund-, Teilhaupt- oder Hauptschule sowie jahrgangsstufenübergreifende Klassen aus Grund- und Hauptschuljahrgängen werden jeweils bei den Grundschulen und den Hauptschulen gezählt. - 6) Integrierte Gesamtschulen sowie schulartunabhängige Orientierungsstufe. - 7) Abendrealschulen, Abendgymnasien und Kollegs.

Noch: Tabelle 1. Eckdaten der Schulstatistik in Bayern im Herbst 2002

Gebiet —— Schulart	Schu- len insge- sam	davon mit ... Schulträger		Klassen (ohne Kolleg- grup- pen) <sup>1)</sup>	Schüler			Durch- schnitt- liche Schüler- zahl je Klasse <sup>2)</sup>	Vollzeit- und teil- zeitbeschäftigte Lehrkräfte <sup>3)</sup>		Unterrichts- stunden sämtlicher Lehrkräfte je Woche <sup>4)</sup>
		öffent- lichem	pri- vatem		insge- sam	männ- lich	aus- ländisch		insge- sam	männ- lich	
Noch: Oberpfalz											
Landkreis Tirschenreuth											
Allgemein bildende Schulen											
Volksschulen .....	25	25	-	260	6 102	3 176	154	23,5	356	147	8 396
davon Grundschulen <sup>5)</sup> .....	21	21	-	149	3 601	1 813	82	.	185	45	4 325
Hauptschulen <sup>5)</sup> .....	15	15	-	111	2 501	1 363	72	.	171	102	4 071
Volksschulen für Behinderte .....	4	3	1	32	377	238	18	11,8	40	15	1 024
Realschulen .....	3	2	1	53	1 421	674	8	26,8	75	34	1 830
Realschulen für Behinderte .....	-	-	-	-	-	-	-	-	-	-	-
Gymnasien .....	2	1	1	37	1 209	598	14	28,0	76	55	1 642
Schulen besonderer Art <sup>6)</sup> .....	-	-	-	-	-	-	-	-	-	-	-
Freie Waldorfschulen .....	-	-	-	-	-	-	-	-	-	-	-
Schulen des zweiten Bildungswegs <sup>7)</sup> .....	-	-	-	-	-	-	-	.	-	-	-
Sonstige allgemein bildende Schulen .....	-	-	-	-	-	-	-	-	-	-	-
Zusammen	34	31	3	382	9 109	4 686	194	23,4	547	251	12 892
Berufliche Schulen											
Berufsschulen .....	1	1	-	66	1 339	1 070	26	20,3	40	35	1 008
Berufsschulen für Behinderte .....	-	-	-	-	-	-	-	-	-	-	-
Berufsfachschulen .....	4	3	1	11	262	120	8	23,8	21	10	623
davon Wirtschaftsschulen .....	-	-	-	-	-	-	-	-	-	-	-
Berufsfachschulen des Gesundheitswesens ...	1	-	1	3	69	6	-	23,0	5	1	169
sonstige Berufs- fachschulen .....	3	3	-	8	193	114	8	24,1	16	9	454
Fachschulen .....	3	2	1	5	104	54	1	20,8	6	2	186
davon Landwirtschaftsschulen ..	1	1	-	2	30	18	-	15,0	-	-	44
sonstige Fachschulen ....	2	1	1	3	74	36	1	24,7	6	2	142
Fachoberschulen .....	-	-	-	-	-	-	-	-	-	-	-
Berufsoberschulen .....	-	-	-	-	-	-	-	-	-	-	-
Fachakademien .....	-	-	-	-	-	-	-	-	-	-	-
Zusammen	8	6	2	82	1 705	1 244	35	20,8	67	47	1 817
Insgesamt	42	37	5	464	10 814	5 930	229	22,9	614	298	14 709

1) Ohne Klassen an Fachakademien für Musik. - 2) Ohne Kolleggruppen, Sonderklassen für Aussiedlerabiturienten und Vorkurse sowie ohne Schulen des zweiten Bildungswegs und Fachakademien für Musik. - 3) Einschl. teilzeitbeschäftigter Lehrkräfte mit mindestens der Hälfte, aber weniger als der vollen Unterrichtspflichtzeit sowie der mit Dienstbezügen abwesenden Lehrkräfte. - 4) Ohne Stunden der Mobilen Sonderpädagogischen Dienste. - 5) Volksschulen mit organisatorischer Einheit von Grund-, Teilhaupt- oder Hauptschule sowie jahrgangsstufenübergreifende Klassen aus Grund- und Hauptschuljahren werden jeweils bei den Grundschulen und den Hauptschulen gezählt. - 6) Integrierte Gesamtschulen sowie schulartunabhängige Orientierungsstufe. - 7) Abendrealschulen, Abendgymnasien und Kollegs.

Noch: Tabelle 1. Eckdaten der Schulstatistik in Bayern im Herbst 2002

Gebiet —— Schulart	Schulen insgesamt	davon mit ... Schulträger		Klassen (ohne Kolleg- gruppen) <sup>1)</sup>	Schüler			Durchschnittliche Schüler- zahl je Klasse <sup>2)</sup>	Vollzeit- und teil- zeitbeschäftigte Lehrkräfte <sup>3)</sup>		Unterrichts- stunden sämtlicher Lehrkräfte je Woche <sup>4)</sup>
		öffentlichem	privatem		insgesamt	männlich	ausländisch		insgesamt	männlich	
Oberfranken											
Z u s a m m e n											
Allgemein bildende Schulen											
Volksschulen .....	267	266	1	3 266	75 113	39 372	4 645	23,0	4 345	1 736	106 760
davon Grundschulen <sup>5)</sup> .....	238	237	1	1 938	45 512	23 107	2 455	.	2 398	566	57 721
Hauptschulen <sup>5)</sup> .....	189	189	-	1 328	29 601	16 265	2 190	.	1 947	1 170	49 039
Volksschulen für Behinderte .....	34	4	30	458	5 176	3 266	349	11,3	684	257	15 991
Realschulen .....	27	25	2	593	16 978	8 018	292	28,6	947	471	21 397
Realschulen für Behinderte .....	-	-	-	-	-	-	-	-	-	-	-
Gymnasien .....	36	34	2	936	30 637	14 244	562	27,4	1 960	1 240	41 048
Schulen besonderer Art <sup>6)</sup> .....	1	1	-	38	1 045	537	6	27,5	58	34	1 389
Freie Waldorfschulen .....	4	-	4	40	837	435	8	20,9	67	23	1 613
Schulen des zweiten Bildungswegs <sup>7)</sup> .....	2	-	2	3	68	33	2	.	1	1	139
Sonstige allgemein bildende Schulen .....	-	-	-	-	-	-	-	-	-	-	-
Zusammen	371	330	41	5 334	129 854	65 905	5 864	23,4	8 062	3 762	188 337
Berufliche Schulen											
Berufsschulen .....	19	19	-	1 243	26 695	15 724	851	21,5	664	522	15 893
Berufsschulen für Behinderte .....	5	1	4	109	1 018	663	53	9,3	95	61	2 190
Berufsfachschulen .....	69	42	27	269	6 385	1 725	233	23,7	429	163	11 977
davon Wirtschaftsschulen .....	7	5	2	88	2 410	1 111	113	27,4	133	80	3 277
Berufsfachschulen des Gesundheitswesens ...	27	15	12	83	1 824	273	23	22,0	127	45	4 269
sonstige Berufs- fachschulen .....	35	22	13	98	2 151	341	97	21,9	169	38	4 431
Fachschulen .....	33	18	15	86	1 798	677	71	20,9	127	59	3 870
davon Landwirtschaftsschulen ..	5	5	-	9	165	79	1	18,3	2	2	234
sonstige Fachschulen ....	28	13	15	77	1 633	598	70	21,2	125	57	3 636
Fachoberschulen .....	6	6	-	80	1 960	1 001	49	24,5	132	94	2 442
Berufsoberschulen .....	5	5	-	33	741	502	17	22,5	41	31	1 240
Fachakademien .....	5	2	3	14	354	31	8	25,3	45	16	1 045
Zusammen	142	93	49	1 834	38 951	20 323	1 282	21,2	1 533	946	38 657
Insgesamt	513	423	90	7 168	168 805	86 228	7 146	22,8	9 595	4 708	226 994

1) Ohne Klassen an Fachakademien für Musik. - 2) Ohne Kolleggruppen, Sonderklassen für Aussiedlerabiturienten und Vorkurse sowie ohne Schulen des zweiten Bildungswegs und Fachakademien für Musik. - 3) Einschl. teilzeitbeschäftigter Lehrkräfte mit mindestens der Hälfte, aber weniger als der vollen Unterrichtspflichtzeit sowie der mit Dienstbezügen abwesenden Lehrkräfte. - 4) Ohne Stunden der Mobilen Sonderpädagogischen Dienste. - 5) Volksschulen mit organisatorischer Einheit von Grund-, Teilhaupt- oder Hauptschule sowie jahrgangsstufenübergreifende Klassen aus Grund- und Hauptschuljahrgängen werden jeweils bei den Grundschulen und den Hauptschulen gezählt. - 6) Integrierte Gesamtschulen sowie schulartunabhängige Orientierungsstufe. - 7) Abendrealschulen, Abendgymnasien und Kollegs.

Noch: Tabelle 1. Eckdaten der Schulstatistik in Bayern im Herbst 2002

Gebiet —— Schulart	Schulen insgesamt	davon mit ... Schulträger		Klassen (ohne Kolleg- gruppen) <sup>1)</sup>	Schüler			Durchschnittliche Schülerzahl je Klasse <sup>2)</sup>	Vollzeit- und teilzeitbeschäftigte Lehrkräfte <sup>3)</sup>		Unterrichtsstunden sämtlicher Lehrkräfte je Woche <sup>4)</sup>
		öffentlichem	privatem		insgesamt	männlich	ausländisch		insgesamt	männlich	
Noch: Oberfranken											
Kreisfreie Stadt Bamberg											
Allgemein bildende Schulen											
Volksschulen .....	13	13	-	160	3 683	1 885	438	23,0	215	88	5 218
davon Grundschulen <sup>5)</sup> .....	12	12	-	98	2 279	1 138	236	.	119	33	2 908
Hauptschulen <sup>5)</sup> .....	8	8	-	62	1 404	747	202	.	96	55	2 310
Volksschulen für Behinderte .....	5	1	4	74	786	541	53	10,6	120	41	2 540
Realschulen .....	2	1	1	37	1 098	395	33	29,7	61	29	1 310
Realschulen für Behinderte .....	-	-	-	-	-	-	-	-	-	-	-
Gymnasien .....	8	6	2	204	6 913	3 173	113	27,9	464	299	9 391
Schulen besonderer Art <sup>6)</sup> .....	-	-	-	-	-	-	-	-	-	-	-
Freie Waldorfschulen .....	-	-	-	-	-	-	-	-	-	-	-
Schulen des zweiten Bildungswegs <sup>7)</sup> .....	2	-	2	3	68	33	2	.	1	1	139
Sonstige allgemein bildende Schulen .....	-	-	-	-	-	-	-	-	-	-	-
Zusammen	30	21	9	478	12 548	6 027	639	23,7	861	458	18 598
Berufliche Schulen											
Berufsschulen .....	3	3	-	250	5 775	3 061	139	23,1	135	97	3 247
Berufsschulen für Behinderte .....	1	-	1	48	434	274	26	9,0	37	22	843
Berufsfachschulen .....	12	5	7	47	1 208	366	37	25,7	71	35	1 956
davon Wirtschaftsschulen .....	1	1	-	18	562	249	15	31,2	32	21	721
Berufsfachschulen des Gesundheitswesens .....	5	3	2	12	276	51	10	23,0	14	7	615
sonstige Berufsfachschulen .....	6	1	5	17	370	66	12	21,8	25	7	620
Fachschulen .....	4	1	3	9	214	16	14	23,8	12	4	372
davon Landwirtschaftsschulen .....	1	1	-	1	18	-	1	18,0	-	-	30
sonstige Fachschulen .....	3	-	3	8	196	16	13	24,5	12	4	342
Fachoberschulen .....	1	1	-	18	428	212	10	23,8	32	24	542
Berufsoberschulen .....	1	1	-	11	266	176	3	24,2	17	12	409
Fachakademien .....	1	-	1	4	101	9	2	25,3	15	6	335
Zusammen	23	11	12	387	8 426	4 114	231	21,8	319	200	7 704
Insgesamt	53	32	21	865	20 974	10 141	870	22,8	1 180	658	26 302

1) Ohne Klassen an Fachakademien für Musik. - 2) Ohne Kolleggruppen, Sonderklassen für Aussiedlerabiturienten und Vorkurse sowie ohne Schulen des zweiten Bildungswegs und Fachakademien für Musik. - 3) Einschl. teilzeitbeschäftigter Lehrkräfte mit mindestens der Hälfte, aber weniger als der vollen Unterrichtspflichtzeit sowie der mit Dienstbezügen abwesenden Lehrkräfte. - 4) Ohne Stunden der Mobilen Sonderpädagogischen Dienste. - 5) Volksschulen mit organisatorischer Einheit von Grund-, Teilhaupt- oder Hauptschule sowie jahrgangsstufenübergreifende Klassen aus Grund- und Hauptschuljahrgängen werden jeweils bei den Grundschulen und den Hauptschulen gezählt. - 6) Integrierte Gesamtschulen sowie schulartunabhängige Orientierungsstufe. - 7) Abendrealschulen, Abendgymnasien und Kollegs.

Noch: Tabelle 1. Eckdaten der Schulstatistik in Bayern im Herbst 2002

Gebiet —— Schulart	Schulen insgesamt	davon mit ... Schulträger		Klassen (ohne Kolleg- gruppen) <sup>1)</sup>	Schüler			Durchschnittliche Schülerzahl je Klasse <sup>2)</sup>	Vollzeit- und teil- zeitbeschäftigte Lehrkräfte <sup>3)</sup>		Unterrichtsstunden sämtlicher Lehrkräfte je Woche <sup>4)</sup>
		öffentlichem	privatem		insgesamt	männlich	ausländisch		insgesamt	männlich	
Noch: Oberfranken											
Kreisfreie Stadt Bayreuth											
Allgemein bildende Schulen											
Volksschulen .....	12	12	-	165	3 906	2 031	367	23,7	236	87	5 520
davon Grundschulen <sup>5)</sup> .....	10	10	-	95	2 332	1 185	179	.	125	22	2 927
Hauptschulen <sup>5)</sup> .....	10	10	-	70	1 574	846	188	.	111	65	2 593
Volksschulen für Behinderte .....	5	2	3	68	731	464	57	10,8	99	31	2 203
Realschulen .....	2	2	-	46	1 298	614	24	28,2	86	42	1 672
Realschulen für Behinderte .....	-	-	-	-	-	-	-	-	-	-	-
Gymnasien .....	5	5	-	134	4 465	2 153	108	27,4	296	187	6 125
Schulen besonderer Art <sup>6)</sup> .....	-	-	-	-	-	-	-	-	-	-	-
Freie Waldorfschulen .....	1	-	1	6	96	51	1	16,0	6	2	181
Schulen des zweiten Bildungswegs <sup>7)</sup> .....	-	-	-	-	-	-	-	.	-	-	-
Sonstige allgemein bildende Schulen .....	-	-	-	-	-	-	-	-	-	-	-
Zusammen	25	21	4	419	10 496	5 313	557	23,2	723	349	15 701
Berufliche Schulen											
Berufsschulen .....	3	3	-	211	4 730	2 627	102	22,4	124	97	2 880
Berufsschulen für Behinderte .....	1	1	-	5	56	29	2	11,2	4	2	110
Berufsfachschulen .....	13	8	5	59	1 464	443	52	24,8	99	28	2 561
davon Wirtschaftsschulen .....	2	1	1	23	587	319	32	25,5	33	19	828
Berufsfachschulen des Gesundheitswesens ...	7	5	2	24	598	104	4	24,9	41	8	1 216
sonstige Berufsfachschulen .....	4	2	2	12	279	20	16	23,3	25	1	517
Fachschulen .....	6	2	4	12	248	70	11	20,7	19	6	583
davon Landwirtschaftsschulen ..	2	2	-	3	48	31	-	16,0	2	2	73
sonstige Fachschulen ....	4	-	4	9	200	39	11	22,2	17	4	510
Fachoberschulen .....	1	1	-	19	462	231	7	24,3	31	21	611
Berufsoberschulen .....	1	1	-	8	159	114	6	19,9	11	7	309
Fachakademien .....	-	-	-	-	-	-	-	-	-	-	-
Zusammen	25	16	9	314	7 119	3 514	180	22,7	288	161	7 054
Insgesamt	50	37	13	733	17 615	8 827	737	23,0	1 011	510	22 755

1) Ohne Klassen an Fachakademien für Musik. - 2) Ohne Kolleggruppen, Sonderklassen für Aussiedlerabiturienten und Vorkurse sowie ohne Schulen des zweiten Bildungswegs und Fachakademien für Musik. - 3) Einschl. teilzeitbeschäftigter Lehrkräfte mit mindestens der Hälfte, aber weniger als der vollen Unterrichtspflichtzeit sowie der mit Dienstbezügen abwesenden Lehrkräfte. - 4) Ohne Stunden der Mobilen Sonderpädagogischen Dienste. - 5) Volksschulen mit organisatorischer Einheit von Grund-, Teilhaupt- oder Hauptschule sowie jahrgangsstufenübergreifende Klassen aus Grund- und Hauptschuljahrgängen werden jeweils bei den Grundschulen und den Hauptschulen gezählt. - 6) Integrierte Gesamtschulen sowie schulartunabhängige Orientierungsstufe. - 7) Abendrealschulen, Abendgymnasien und Kollegs.



Noch: Tabelle 1. Eckdaten der Schulstatistik in Bayern im Herbst 2002

Gebiet —— Schulart	Schulen insgesamt	davon mit ... Schulträger		Klassen (ohne Kolleg- gruppen) <sup>1)</sup>	Schüler			Durchschnittliche Schülerzahl je Klasse <sup>2)</sup>	Vollzeit- und teil- zeitbeschäftigte Lehrkräfte <sup>3)</sup>		Unterrichts- stunden sämtlicher Lehrkräfte je Woche <sup>4)</sup>
		öffentlichem	privatem		insgesamt	männlich	ausländisch		insgesamt	männlich	
Noch: Oberfranken											
Kreisfreie Stadt Coburg											
Allgemein bildende Schulen											
Volksschulen .....	10	10	-	101	2 420	1 283	268	24,0	140	48	3 446
davon Grundschulen <sup>5)</sup> .....	8	8	-	57	1 332	677	143	.	71	15	1 786
Hauptschulen <sup>5)</sup> .....	4	4	-	44	1 088	606	125	.	69	33	1 660
Volksschulen für Behinderte .....	2	-	2	39	473	285	34	12,1	60	21	1 444
Realschulen .....	2	2	-	42	1 251	576	38	29,8	69	31	1 552
Realschulen für Behinderte .....	-	-	-	-	-	-	-	-	-	-	-
Gymnasien .....	4	4	-	92	2 912	1 335	60	26,8	188	116	4 078
Schulen besonderer Art <sup>6)</sup> .....	-	-	-	-	-	-	-	-	-	-	-
Freie Waldorfschulen .....	1	-	1	14	343	190	4	24,5	26	10	630
Schulen des zweiten Bildungswegs <sup>7)</sup> .....	-	-	-	-	-	-	-	.	-	-	-
Sonstige allgemein bildende Schulen .....	-	-	-	-	-	-	-	-	-	-	-
Zusammen	19	16	3	288	7 399	3 669	404	24,1	483	226	11 150
Berufliche Schulen											
Berufsschulen .....	2	2	-	147	3 114	1 791	90	21,2	68	51	1 776
Berufsschulen für Behinderte .....	-	-	-	-	-	-	-	-	-	-	-
Berufsfachschulen .....	10	3	7	40	826	153	16	20,7	64	23	1 893
davon Wirtschaftsschulen .....	1	1	-	10	219	91	2	21,9	18	11	452
Berufsfachschulen des Gesundheitswesens ...	4	-	4	17	304	46	2	17,9	25	10	877
sonstige Berufs- fachschulen .....	5	2	3	13	303	16	12	23,3	21	2	564
Fachschulen .....	4	1	3	11	227	35	5	20,6	19	2	526
davon Landwirtschaftsschulen ..	1	1	-	2	42	19	-	21,0	-	-	37
sonstige Fachschulen ....	3	-	3	9	185	16	5	20,6	19	2	489
Fachoberschulen .....	1	1	-	14	342	190	9	24,4	22	11	410
Berufsoberschulen .....	1	1	-	4	106	74	3	26,5	2	2	153
Fachakademien .....	-	-	-	-	-	-	-	-	-	-	-
Zusammen	18	8	10	216	4 615	2 243	123	21,4	175	89	4 758
Insgesamt	37	24	13	504	12 014	5 912	527	23,0	658	315	15 908

1) Ohne Klassen an Fachakademien für Musik. - 2) Ohne Kolleggruppen, Sonderklassen für Aussiedlerabiturienten und Vorkurse sowie ohne Schulen des zweiten Bildungswegs und Fachakademien für Musik. - 3) Einschl. teilzeitbeschäftigter Lehrkräfte mit mindestens der Hälfte, aber weniger als der vollen Unterrichtspflichtzeit sowie der mit Dienstbezügen abwesenden Lehrkräfte. - 4) Ohne Stunden der Mobilen Sonderpädagogischen Dienste. - 5) Volksschulen mit organisatorischer Einheit von Grund-, Teilhaupt- oder Hauptschule sowie jahrgangsstufenübergreifende Klassen aus Grund- und Hauptschuljahrgängen werden jeweils bei den Grundschulen und den Hauptschulen gezählt. - 6) Integrierte Gesamtschulen sowie schulartunabhängige Orientierungsstufe. - 7) Abendrealschulen, Abendgymnasien und Kollegs.

Noch: Tabelle 1. Eckdaten der Schulstatistik in Bayern im Herbst 2002

Gebiet —— Schulart	Schu- len insge- samt	davon mit ... Schulträger		Klassen (ohne Kolleg- grup- pen) <sup>1)</sup>	Schüler			Durch- schnitt- liche Schüler- zahl je Klasse <sup>2)</sup>	Vollzeit- und teil- zeitbeschäftigte Lehrkräfte <sup>3)</sup>		Unterrichts- stunden sämtlicher Lehrkräfte je Woche <sup>4)</sup>
		öffent- lichem	pri- vatem		insge- samt	männ- lich	aus- ländisch		insge- samt	männ- lich	
Noch: Oberfranken											
Kreisfreie Stadt Hof											
Allgemein bildende Schulen											
Volksschulen .....	11	11	-	147	3 448	1 791	684	23,5	202	81	4 935
davon Grundschulen <sup>5)</sup> .....	8	8	-	77	1 854	908	339	.	104	17	2 361
Hauptschulen <sup>5)</sup> .....	8	8	-	70	1 594	883	345	.	98	64	2 574
Volksschulen für Behinderte .....	2	-	2	40	470	300	41	11,8	60	21	1 429
Realschulen .....	1	1	-	18	507	255	34	28,2	33	14	704
Realschulen für Behinderte .....	-	-	-	-	-	-	-	-	-	-	-
Gymnasien .....	3	3	-	78	2 574	1 172	73	27,9	163	101	3 422
Schulen besonderer Art <sup>6)</sup> .....	-	-	-	-	-	-	-	-	-	-	-
Freie Waldorfschulen .....	1	-	1	14	316	150	3	22,6	29	11	630
Schulen des zweiten Bildungswegs <sup>7)</sup> .....	-	-	-	-	-	-	-	.	-	-	-
Sonstige allgemein bildende Schulen .....	-	-	-	-	-	-	-	-	-	-	-
Zusammen	18	15	3	297	7 315	3 668	835	23,3	487	228	11 120
Berufliche Schulen											
Berufsschulen .....	1	1	-	90	1 934	972	137	21,5	48	40	1 078
Berufsschulen für Behinderte .....	1	-	1	38	378	250	21	9,9	34	21	776
Berufsfachschulen .....	4	4	-	22	659	285	48	30,0	35	19	954
davon Wirtschaftsschulen .....	1	1	-	16	497	214	46	31,1	24	13	599
Berufsfachschulen des Gesundheitswesens ...	2	2	-	4	107	19	2	26,8	8	3	265
sonstige Berufs- fachschulen .....	1	1	-	2	55	52	-	27,5	3	3	90
Fachschulen .....	2	1	1	7	146	107	5	20,9	10	5	321
davon Landwirtschaftsschulen ..	-	-	-	-	-	-	-	-	-	-	-
sonstige Fachschulen ....	2	1	1	7	146	107	5	20,9	10	5	321
Fachoberschulen .....	1	1	-	15	394	191	19	26,3	27	23	488
Berufsoberschulen .....	1	1	-	6	127	81	2	21,2	7	6	232
Fachakademien .....	2	-	2	7	186	21	4	26,6	26	8	548
Zusammen	12	8	4	185	3 824	1 907	236	20,7	187	122	4 397
Insgesamt	30	23	7	482	11 139	5 575	1 071	22,3	674	350	15 517

1) Ohne Klassen an Fachakademien für Musik. - 2) Ohne Kolleggruppen, Sonderklassen für Aussiedlerabiturienten und Vorkurse sowie ohne Schulen des zweiten Bildungswegs und Fachakademien für Musik. - 3) Einschl. teilzeitbeschäftigter Lehrkräfte mit mindestens der Hälfte, aber weniger als der vollen Unterrichtspflichtzeit sowie der mit Dienstbezügen abwesenden Lehrkräfte. - 4) Ohne Stunden der Mobilen Sonderpädagogischen Dienste. - 5) Volksschulen mit organisatorischer Einheit von Grund-, Teilhaupt- oder Hauptschule sowie jahrgangsstufenübergreifende Klassen aus Grund- und Hauptschuljahrgängen werden jeweils bei den Grundschulen und den Hauptschulen gezählt. - 6) Integrierte Gesamtschulen sowie schulartunabhängige Orientierungsstufe. - 7) Abendrealschulen, Abendgymnasien und Kollegs.

Noch: Tabelle 1. Eckdaten der Schulstatistik in Bayern im Herbst 2002

Gebiet —— Schulart	Schulen insgesamt	davon mit ... Schulträger		Klassen (ohne Kolleg- gruppen) <sup>1)</sup>	Schüler			Durchschnittliche Schülerzahl je Klasse <sup>2)</sup>	Vollzeit- und teil- zeitbeschäftigte Lehrkräfte <sup>3)</sup>		Unterrichts- stunden sämtlicher Lehrkräfte je Woche <sup>4)</sup>
		öffent- lichem	pri- vatem		insgesamt	männ- lich	aus- ländisch		insgesamt	männ- lich	
Noch: Oberfranken											
Landkreis Bamberg											
Allgemein bildende Schulen											
Volksschulen .....	33	33	-	476	10 937	5 794	201	23,0	603	241	15 150
davon Grundschulen <sup>5)</sup> .....	32	32	-	281	6 820	3 538	106	.	333	72	8 287
Hauptschulen <sup>5)</sup> .....	28	28	-	195	4 117	2 256	95	.	270	169	6 863
Volksschulen für Behinderte .....	3	-	3	35	409	251	10	11,7	52	22	1 217
Realschulen .....	3	3	-	88	2 514	1 294	17	28,6	131	58	3 018
Realschulen für Behinderte .....	-	-	-	-	-	-	-	-	-	-	-
Gymnasien .....	-	-	-	-	-	-	-	-	-	-	-
Schulen besonderer Art <sup>6)</sup> .....	-	-	-	-	-	-	-	-	-	-	-
Freie Waldorfschulen .....	-	-	-	-	-	-	-	-	-	-	-
Schulen des zweiten Bildungswegs <sup>7)</sup> .....	-	-	-	-	-	-	-	.	-	-	-
Sonstige allgemein bildende Schulen .....	-	-	-	-	-	-	-	-	-	-	-
Zusammen	39	36	3	599	13 860	7 339	228	23,1	786	321	19 385
Berufliche Schulen											
Berufsschulen .....	-	-	-	-	-	-	-	-	-	-	-
Berufsschulen für Behinderte .....	-	-	-	-	-	-	-	-	-	-	-
Berufsfachschulen .....	-	-	-	-	-	-	-	-	-	-	-
davon Wirtschaftsschulen .....	-	-	-	-	-	-	-	-	-	-	-
Berufsfachschulen des Gesundheitswesens .....	-	-	-	-	-	-	-	-	-	-	-
sonstige Berufs- fachschulen .....	-	-	-	-	-	-	-	-	-	-	-
Fachschulen .....	-	-	-	-	-	-	-	-	-	-	-
davon Landwirtschaftsschulen .....	-	-	-	-	-	-	-	-	-	-	-
sonstige Fachschulen .....	-	-	-	-	-	-	-	-	-	-	-
Fachoberschulen .....	-	-	-	-	-	-	-	-	-	-	-
Berufsoberschulen .....	-	-	-	-	-	-	-	-	-	-	-
Fachakademien .....	-	-	-	-	-	-	-	-	-	-	-
Zusammen	-	-	-	-	-	-	-	-	-	-	-
Insgesamt	39	36	3	599	13 860	7 339	228	23,1	786	321	19 385

1) Ohne Klassen an Fachakademien für Musik. - 2) Ohne Kolleggruppen, Sonderklassen für Aussiedlerabiturienten und Vorkurse sowie ohne Schulen des zweiten Bildungswegs und Fachakademien für Musik. - 3) Einschl. teilzeitbeschäftigter Lehrkräfte mit mindestens der Hälfte, aber weniger als der vollen Unterrichtspflichtzeit sowie der mit Dienstbezügen abwesenden Lehrkräfte. - 4) Ohne Stunden der Mobilen Sonderpädagogischen Dienste. - 5) Volksschulen mit organisatorischer Einheit von Grund-, Teilhaupt- oder Hauptschule sowie jahrgangsstufenübergreifende Klassen aus Grund- und Hauptschuljahrgängen werden jeweils bei den Grundschulen und den Hauptschulen gezählt. - 6) Integrierte Gesamtschulen sowie schulartunabhängige Orientierungsstufe. - 7) Abendrealschulen, Abendgymnasien und Kollegs.

Noch: Tabelle 1. Eckdaten der Schulstatistik in Bayern im Herbst 2002

Gebiet —— Schulart	Schulen insgesamt	davon mit ... Schulträger		Klassen (ohne Kolleg- gruppen) <sup>1)</sup>	Schüler			Durchschnittliche Schülerzahl je Klasse <sup>2)</sup>	Vollzeit- und teilzeitbeschäftigte Lehrkräfte <sup>3)</sup>		Unterrichtsstunden sämtlicher Lehrkräfte je Woche <sup>4)</sup>
		öffentlichem	privatem		insgesamt	männlich	ausländisch		insgesamt	männlich	
Noch: Oberfranken											
Landkreis Bayreuth											
Allgemein bildende Schulen											
Volksschulen .....	26	26	-	330	7 406	3 950	262	22,4	443	171	10 695
davon Grundschulen <sup>5)</sup> .....	25	25	-	205	4 769	2 431	134	.	252	60	6 083
Hauptschulen <sup>5)</sup> .....	18	18	-	125	2 637	1 519	128	.	191	111	4 612
Volksschulen für Behinderte .....	2	-	2	17	213	125	10	12,5	26	11	620
Realschulen .....	2	1	1	39	1 105	498	11	28,3	67	34	1 487
Realschulen für Behinderte .....	-	-	-	-	-	-	-	-	-	-	-
Gymnasien .....	1	1	-	29	988	449	12	28,7	61	37	1 234
Schulen besonderer Art <sup>6)</sup> .....	1	1	-	38	1 045	537	6	27,5	58	34	1 389
Freie Waldorfschulen .....	-	-	-	-	-	-	-	-	-	-	-
Schulen des zweiten Bildungswegs <sup>7)</sup> .....	-	-	-	-	-	-	-	.	-	-	-
Sonstige allgemein bildende Schulen .....	-	-	-	-	-	-	-	-	-	-	-
Zusammen	32	29	3	453	10 757	5 559	301	23,4	655	287	15 425
Berufliche Schulen											
Berufsschulen .....	1	1	-	35	770	518	29	22,0	18	9	491
Berufsschulen für Behinderte .....	-	-	-	-	-	-	-	-	-	-	-
Berufsfachschulen .....	1	1	-	3	78	8	-	26,0	1	-	86
davon Wirtschaftsschulen .....	-	-	-	-	-	-	-	-	-	-	-
Berufsfachschulen des Gesundheitswesens ...	-	-	-	-	-	-	-	-	-	-	-
sonstige Berufs- fachschulen .....	1	1	-	3	78	8	-	26,0	1	-	86
Fachschulen .....	1	1	-	4	100	40	8	25,0	10	8	167
davon Landwirtschaftsschulen ..	-	-	-	-	-	-	-	-	-	-	-
sonstige Fachschulen ....	1	1	-	4	100	40	8	25,0	10	8	167
Fachoberschulen .....	-	-	-	-	-	-	-	-	-	-	-
Berufsoberschulen .....	-	-	-	-	-	-	-	-	-	-	-
Fachakademien .....	-	-	-	-	-	-	-	-	-	-	-
Zusammen	3	3	-	42	948	566	37	22,6	29	17	744
Insgesamt	35	32	3	495	11 705	6 125	338	23,3	684	304	16 169

1) Ohne Klassen an Fachakademien für Musik. - 2) Ohne Kolleggruppen, Sonderklassen für Aussiedlerabiturienten und Vorkurse sowie ohne Schulen des zweiten Bildungswegs und Fachakademien für Musik. - 3) Einschl. teilzeitbeschäftigter Lehrkräfte mit mindestens der Hälfte, aber weniger als der vollen Unterrichtspflichtzeit sowie der mit Dienstbezügen abwesenden Lehrkräfte. - 4) Ohne Stunden der Mobilen Sonderpädagogischen Dienste. - 5) Volksschulen mit organisatorischer Einheit von Grund-, Teilhaupt- oder Hauptschule sowie jahrgangsstufenübergreifende Klassen aus Grund- und Hauptschuljahrgängen werden jeweils bei den Grundschulen und den Hauptschulen gezählt. - 6) Integrierte Gesamtschulen sowie schulartunabhängige Orientierungsstufe. - 7) Abendrealschulen, Abendgymnasien und Kollegs.

Noch: Tabelle 1. Eckdaten der Schulstatistik in Bayern im Herbst 2002

Gebiet —— Schulart	Schulen insgesamt	davon mit ... Schulträger		Klassen (ohne Kolleg- gruppen <sup>1)</sup> )	Schüler			Durch- schnitt- liche Schüler- zahl je Klasse <sup>2)</sup>	Vollzeit- und teil- zeitbeschäftigte Lehrkräfte <sup>3)</sup>		Unterrichts- stunden sämtlicher Lehrkräfte je Woche <sup>4)</sup>
		öffent- lichem	pri- vatem		insge- samt	männ- lich	aus- ländisch		insge- samt	männ- lich	
Noch: Oberfranken											
Landkreis Coburg											
Allgemein bildende Schulen											
Volksschulen .....	22	22	-	298	7 034	3 700	331	23,6	395	156	9 738
davon Grundschulen <sup>5)</sup> .....	19	19	-	171	4 083	2 071	176	.	218	49	5 066
Hauptschulen <sup>5)</sup> .....	18	18	-	127	2 951	1 629	155	.	177	107	4 672
Volksschulen für Behinderte .....	2	-	2	27	277	175	32	10,3	34	15	883
Realschulen .....	1	1	-	18	504	253	6	28,0	28	16	643
Realschulen für Behinderte .....	-	-	-	-	-	-	-	-	-	-	-
Gymnasien .....	1	1	-	30	876	412	18	25,8	53	37	1 167
Schulen besonderer Art <sup>6)</sup> .....	-	-	-	-	-	-	-	-	-	-	-
Freie Waldorfschulen .....	-	-	-	-	-	-	-	-	-	-	-
Schulen des zweiten Bildungswegs <sup>7)</sup> .....	-	-	-	-	-	-	-	.	-	-	-
Sonstige allgemein bildende Schulen .....	-	-	-	-	-	-	-	-	-	-	-
Zusammen	26	24	2	373	8 691	4 540	387	23,0	510	224	12 431
Berufliche Schulen											
Berufsschulen .....	-	-	-	-	-	-	-	-	-	-	-
Berufsschulen für Behinderte .....	-	-	-	-	-	-	-	-	-	-	-
Berufsfachschulen .....	-	-	-	-	-	-	-	-	-	-	-
davon Wirtschaftsschulen .....	-	-	-	-	-	-	-	-	-	-	-
Berufsfachschulen des Gesundheitswesens ...	-	-	-	-	-	-	-	-	-	-	-
sonstige Berufs- fachschulen .....	-	-	-	-	-	-	-	-	-	-	-
Fachschulen .....	-	-	-	-	-	-	-	-	-	-	-
davon Landwirtschaftsschulen ..	-	-	-	-	-	-	-	-	-	-	-
sonstige Fachschulen ....	-	-	-	-	-	-	-	-	-	-	-
Fachoberschulen .....	-	-	-	-	-	-	-	-	-	-	-
Berufsoberschulen .....	-	-	-	-	-	-	-	-	-	-	-
Fachakademien .....	-	-	-	-	-	-	-	-	-	-	-
Zusammen	-	-	-	-	-	-	-	-	-	-	-
Insgesamt	26	24	2	373	8 691	4 540	387	23,0	510	224	12 431

1) Ohne Klassen an Fachakademien für Musik. - 2) Ohne Kolleggruppen, Sonderklassen für Aussiedlerabiturienten und Vorkurse sowie ohne Schulen des zweiten Bildungswegs und Fachakademien für Musik. - 3) Einschl. teilzeitbeschäftigter Lehrkräfte mit mindestens der Hälfte, aber weniger als der vollen Unterrichtspflichtzeit sowie der mit Dienstbezügen abwesenden Lehrkräfte. - 4) Ohne Stunden der Mobilen Sonderpädagogischen Dienste. - 5) Volksschulen mit organisatorischer Einheit von Grund-, Teilhaupt- oder Hauptschule sowie jahrgangsstufenübergreifende Klassen aus Grund- und Hauptschuljahrgängen werden jeweils bei den Grundschulen und den Hauptschulen gezählt. - 6) Integrierte Gesamtschulen sowie schulartunabhängige Orientierungsstufe. - 7) Abendrealschulen, Abendgymnasien und Kollegs.

Noch: Tabelle 1. Eckdaten der Schulstatistik in Bayern im Herbst 2002

Gebiet —— Schulart	Schulen insgesamt	davon mit ... Schulträger		Klassen (ohne Kolleg- gruppen) <sup>1)</sup>	Schüler			Durchschnittliche Schülerzahl je Klasse <sup>2)</sup>	Vollzeit- und teilzeitbeschäftigte Lehrkräfte <sup>3)</sup>		Unterrichtsstunden sämtlicher Lehrkräfte je Woche <sup>4)</sup>
		öffentlichem	privatem		insgesamt	männlich	ausländisch		insgesamt	männlich	
Noch: Oberfranken											
Landkreis Forchheim											
Allgemein bildende Schulen											
Volksschulen .....	33	32	1	380	8 698	4 569	510	22,9	494	180	12 278
davon Grundschulen <sup>5)</sup> .....	30	29	1	237	5 524	2 818	286	.	281	58	6 935
Hauptschulen <sup>5)</sup> .....	20	20	-	143	3 174	1 751	224	.	213	122	5 343
Volksschulen für Behinderte .....	2	1	1	36	432	255	26	12,0	49	20	1 210
Realschulen .....	3	3	-	87	2 475	1 217	29	28,4	140	60	3 083
Realschulen für Behinderte .....	-	-	-	-	-	-	-	-	-	-	-
Gymnasien .....	3	3	-	86	3 022	1 444	62	28,7	199	117	3 901
Schulen besonderer Art <sup>6)</sup> .....	-	-	-	-	-	-	-	-	-	-	-
Freie Waldorfschulen .....	-	-	-	-	-	-	-	-	-	-	-
Schulen des zweiten Bildungswegs <sup>7)</sup> .....	-	-	-	-	-	-	-	.	-	-	-
Sonstige allgemein bildende Schulen .....	-	-	-	-	-	-	-	-	-	-	-
Zusammen	41	39	2	589	14 627	7 485	627	23,9	882	377	20 472
Berufliche Schulen											
Berufsschulen .....	1	1	-	68	1 528	803	79	22,5	32	26	851
Berufsschulen für Behinderte .....	-	-	-	-	-	-	-	-	-	-	-
Berufsfachschulen .....	3	2	1	11	219	12	13	19,9	13	2	518
davon Wirtschaftsschulen .....	-	-	-	-	-	-	-	-	-	-	-
Berufsfachschulen des Gesundheitswesens .....	1	-	1	3	44	5	-	14,7	3	1	115
sonstige Berufsfachschulen .....	2	2	-	8	175	7	13	21,9	10	1	403
Fachschulen .....	2	-	2	6	118	4	4	19,7	8	2	256
davon Landwirtschaftsschulen .....	-	-	-	-	-	-	-	-	-	-	-
sonstige Fachschulen .....	2	-	2	6	118	4	4	19,7	8	2	256
Fachoberschulen .....	1	1	-	3	90	60	2	30,0	3	3	91
Berufsoberschulen .....	-	-	-	-	-	-	-	-	-	-	-
Fachakademien .....	-	-	-	-	-	-	-	-	-	-	-
Zusammen	7	4	3	88	1 955	879	98	22,2	56	33	1 716
Insgesamt	48	43	5	677	16 582	8 364	725	23,7	938	410	22 188

1) Ohne Klassen an Fachakademien für Musik. - 2) Ohne Kolleggruppen, Sonderklassen für Aussiedlerabiturienten und Vorkurse sowie ohne Schulen des zweiten Bildungswegs und Fachakademien für Musik. - 3) Einschl. teilzeitbeschäftigter Lehrkräfte mit mindestens der Hälfte, aber weniger als der vollen Unterrichtspflichtzeit sowie der mit Dienstbezügen abwesenden Lehrkräfte. - 4) Ohne Stunden der Mobilen Sonderpädagogischen Dienste. - 5) Volksschulen mit organisatorischer Einheit von Grund-, Teilhaupt- oder Hauptschule sowie jahrgangsstufenübergreifende Klassen aus Grund- und Hauptschuljahrgängen werden jeweils bei den Grundschulen und den Hauptschulen gezählt. - 6) Integrierte Gesamtschulen sowie schulartunabhängige Orientierungsstufe. - 7) Abendrealschulen, Abendgymnasien und Kollegs.

Noch: Tabelle 1. Eckdaten der Schulstatistik in Bayern im Herbst 2002

Gebiet —— Schulart	Schulen insgesamt	davon mit ... Schulträger		Klassen (ohne Kolleg- gruppen) <sup>1)</sup>	Schüler			Durchschnittliche Schüler- zahl je Klasse <sup>2)</sup>	Vollzeit- und teil- zeitbeschäftigte Lehrkräfte <sup>3)</sup>		Unterrichts- stunden sämtlicher Lehrkräfte je Woche <sup>4)</sup>
		öffent- lichem	pri- vatem		insge- samt	männ- lich	aus- ländisch		insge- samt	männ- lich	
Noch: Oberfranken											
Landkreis Hof											
Allgemein bildende Schulen											
Volksschulen .....	25	25	-	300	7 036	3 649	477	23,5	406	163	9 735
davon Grundschulen <sup>5)</sup> .....	21	21	-	182	4 295	2 139	255	.	232	52	5 378
Hauptschulen <sup>5)</sup> .....	17	17	-	118	2 741	1 510	222	.	174	111	4 357
Volksschulen für Behinderte .....	1	-	1	14	161	111	6	11,5	24	9	586
Realschulen .....	3	3	-	53	1 518	700	20	28,6	81	44	1 927
Realschulen für Behinderte .....	-	-	-	-	-	-	-	-	-	-	-
Gymnasien .....	2	2	-	47	1 394	612	9	25,7	85	51	1 875
Schulen besonderer Art <sup>6)</sup> .....	-	-	-	-	-	-	-	-	-	-	-
Freie Waldorfschulen .....	-	-	-	-	-	-	-	-	-	-	-
Schulen des zweiten Bildungswegs <sup>7)</sup> .....	-	-	-	-	-	-	-	.	-	-	-
Sonstige allgemein bildende Schulen .....	-	-	-	-	-	-	-	-	-	-	-
Zusammen	31	30	1	414	10 109	5 072	512	24,0	596	267	14 123
Berufliche Schulen											
Berufsschulen .....	3	3	-	111	2 259	1 594	82	20,4	58	48	1 514
Berufsschulen für Behinderte .....	-	-	-	-	-	-	-	-	-	-	-
Berufsfachschulen .....	6	6	-	21	460	38	29	21,9	49	10	1 010
davon Wirtschaftsschulen .....	-	-	-	-	-	-	-	-	-	-	-
Berufsfachschulen des Gesundheitswesens ...	1	1	-	3	62	7	-	20,7	5	1	161
sonstige Berufs- fachschulen .....	5	5	-	18	398	31	29	22,1	44	9	849
Fachschulen .....	6	6	-	14	283	147	16	20,2	15	10	581
davon Landwirtschaftsschulen ..	1	1	-	3	57	29	-	19,0	-	-	94
sonstige Fachschulen ....	5	5	-	11	226	118	16	20,5	15	10	487
Fachoberschulen .....	-	-	-	-	-	-	-	-	-	-	-
Berufsoberschulen .....	-	-	-	-	-	-	-	-	-	-	-
Fachakademien .....	2	2	-	3	67	1	2	22,3	4	2	162
Zusammen	17	17	-	149	3 069	1 780	129	20,6	126	70	3 267
Insgesamt	48	47	1	563	13 178	6 852	641	23,1	722	337	17 390

1) Ohne Klassen an Fachakademien für Musik. - 2) Ohne Kolleggruppen, Sonderklassen für Aussiedlerabiturienten und Vorkurse sowie ohne Schulen des zweiten Bildungswegs und Fachakademien für Musik. - 3) Einschl. teilzeitbeschäftigter Lehrkräfte mit mindestens der Hälfte, aber weniger als der vollen Unterrichtspflichtzeit sowie der mit Dienstbezügen abwesenden Lehrkräfte. - 4) Ohne Stunden der Mobilen Sonderpädagogischen Dienste. - 5) Volksschulen mit organisatorischer Einheit von Grund-, Teilhaupt- oder Hauptschule sowie jahrgangsstufenübergreifende Klassen aus Grund- und Hauptschuljahrgängen werden jeweils bei den Grundschulen und den Hauptschulen gezählt. - 6) Integrierte Gesamtschulen sowie schulartunabhängige Orientierungsstufe. - 7) Abendrealschulen, Abendgymnasien und Kollegs.

Noch: Tabelle 1. Eckdaten der Schulstatistik in Bayern im Herbst 2002

Gebiet —— Schulart	Schu- len insge- samt	davon mit ... Schulträger		Klassen (ohne Kolleg- grup- pen) <sup>1)</sup>	Schüler			Durch- schnitt- liche Schüler- zahl je Klasse <sup>2)</sup>	Vollzeit- und teil- zeitbeschäftigte Lehrkräfte <sup>3)</sup>		Unterrichts- stunden sämtlicher Lehrkräfte je Woche <sup>4)</sup>
		öffent- lichem	pri- vatem		insge- samt	männ- lich	aus- ländisch		insge- samt	männ- lich	
Noch: Oberfranken											
Landkreis Kronach											
Allgemein bildende Schulen											
Volksschulen .....	20	20	-	234	5 186	2 651	221	22,2	299	139	7 528
davon Grundschulen <sup>5)</sup> .....	19	19	-	132	2 909	1 465	108	.	155	49	3 840
Hauptschulen <sup>5)</sup> .....	17	17	-	102	2 277	1 186	113	.	144	90	3 688
Volksschulen für Behinderte .....	2	-	2	25	295	174	21	11,8	37	17	961
Realschulen .....	2	2	-	37	1 080	501	23	29,2	58	33	1 360
Realschulen für Behinderte .....	-	-	-	-	-	-	-	-	-	-	-
Gymnasien .....	2	2	-	49	1 576	713	15	27,3	97	63	2 090
Schulen besonderer Art <sup>6)</sup> .....	-	-	-	-	-	-	-	-	-	-	-
Freie Waldorfschulen .....	-	-	-	-	-	-	-	-	-	-	-
Schulen des zweiten Bildungswegs <sup>7)</sup> .....	-	-	-	-	-	-	-	.	-	-	-
Sonstige allgemein bildende Schulen .....	-	-	-	-	-	-	-	-	-	-	-
Zusammen	26	24	2	345	8 137	4 039	280	22,9	491	252	11 939
Berufliche Schulen											
Berufsschulen .....	1	1	-	73	1 430	977	26	19,6	41	33	949
Berufsschulen für Behinderte .....	-	-	-	-	-	-	-	-	-	-	-
Berufsfachschulen .....	4	3	1	12	266	39	10	22,2	27	11	776
davon Wirtschaftsschulen .....	-	-	-	-	-	-	-	-	-	-	-
Berufsfachschulen des Gesundheitswesens ...	1	-	1	4	71	6	3	17,8	7	3	206
sonstige Berufs- fachschulen .....	3	3	-	8	195	33	7	24,4	20	8	570
Fachschulen .....	-	-	-	-	-	-	-	-	-	-	-
davon Landwirtschaftsschulen ..	-	-	-	-	-	-	-	-	-	-	-
sonstige Fachschulen ....	-	-	-	-	-	-	-	-	-	-	-
Fachoberschulen .....	-	-	-	-	-	-	-	-	-	-	-
Berufsoberschulen .....	-	-	-	-	-	-	-	-	-	-	-
Fachakademien .....	-	-	-	-	-	-	-	-	-	-	-
Zusammen	5	4	1	85	1 696	1 016	36	20,0	68	44	1 725
Insgesamt	31	28	3	430	9 833	5 055	316	22,3	559	296	13 664

1) Ohne Klassen an Fachakademien für Musik. - 2) Ohne Kolleggruppen, Sonderklassen für Aussiedlerabiturienten und Vorkurse sowie ohne Schulen des zweiten Bildungswegs und Fachakademien für Musik. - 3) Einschl. teilzeitbeschäftigter Lehrkräfte mit mindestens der Hälfte, aber weniger als der vollen Unterrichtspflichtzeit sowie der mit Dienstbezügen abwesenden Lehrkräfte. - 4) Ohne Stunden der Mobilen Sonderpädagogischen Dienste. - 5) Volksschulen mit organisatorischer Einheit von Grund-, Teilhaupt- oder Hauptschule sowie jahrgangsstufenübergreifende Klassen aus Grund- und Hauptschuljahrgängen werden jeweils bei den Grundschulen und den Hauptschulen gezählt. - 6) Integrierte Gesamtschulen sowie schulartunabhängige Orientierungsstufe. - 7) Abendrealschulen, Abendgymnasien und Kollegs.



Noch: Tabelle 1. Eckdaten der Schulstatistik in Bayern im Herbst 2002

Gebiet —— Schulart	Schulen insgesamt	davon mit ... Schulträger		Klassen (ohne Kolleg- gruppen) <sup>1)</sup>	Schüler			Durchschnittliche Schülerzahl je Klasse <sup>2)</sup>	Vollzeit- und teilzeitbeschäftigte Lehrkräfte <sup>3)</sup>		Unterrichtsstunden sämtlicher Lehrkräfte je Woche <sup>4)</sup>
		öffentlichem	privatem		insgesamt	männlich	ausländisch		insgesamt	männlich	
Noch: Oberfranken											
Landkreis Kulmbach											
Allgemein bildende Schulen											
Volksschulen .....	22	22	-	215	4 808	2 524	154	22,4	285	110	7 081
davon Grundschulen <sup>5)</sup> .....	21	21	-	130	3 031	1 527	90	.	165	41	3 920
Hauptschulen <sup>5)</sup> .....	17	17	-	85	1 777	997	64	.	120	69	3 161
Volksschulen für Behinderte .....	2	-	2	28	318	213	14	11,4	40	19	953
Realschulen .....	1	1	-	35	1 007	473	10	28,8	56	28	1 270
Realschulen für Behinderte .....	-	-	-	-	-	-	-	-	-	-	-
Gymnasien .....	2	2	-	54	1 698	764	17	26,2	99	67	2 249
Schulen besonderer Art <sup>6)</sup> .....	-	-	-	-	-	-	-	-	-	-	-
Freie Waldorfschulen .....	1	-	1	6	82	44	-	13,7	6	-	172
Schulen des zweiten Bildungswegs <sup>7)</sup> .....	-	-	-	-	-	-	-	.	-	-	-
Sonstige allgemein bildende Schulen .....	-	-	-	-	-	-	-	-	-	-	-
Zusammen	28	25	3	338	7 913	4 018	195	22,6	486	224	11 725
Berufliche Schulen											
Berufsschulen .....	1	1	-	79	1 523	1 020	21	19,3	45	39	952
Berufsschulen für Behinderte .....	2	-	2	18	150	110	4	8,3	20	16	461
Berufsfachschulen .....	2	-	2	7	164	9	-	23,4	13	6	356
davon Wirtschaftsschulen .....	-	-	-	-	-	-	-	-	-	-	-
Berufsfachschulen des Gesundheitswesens .....	2	-	2	7	164	9	-	23,4	13	6	356
sonstige Berufsfachschulen .....	-	-	-	-	-	-	-	-	-	-	-
Fachschulen .....	4	3	1	14	314	194	4	22,4	22	13	709
davon Landwirtschaftsschulen .....	-	-	-	-	-	-	-	-	-	-	-
sonstige Fachschulen .....	4	3	1	14	314	194	4	22,4	22	13	709
Fachoberschulen .....	1	1	-	11	244	117	2	22,2	17	12	300
Berufsoberschulen .....	1	1	-	4	83	57	3	20,8	4	4	137
Fachakademien .....	-	-	-	-	-	-	-	-	-	-	-
Zusammen	11	6	5	133	2 478	1 507	34	18,6	121	90	2 915
Insgesamt	39	31	8	471	10 391	5 525	229	21,5	607	314	14 640

1) Ohne Klassen an Fachakademien für Musik. - 2) Ohne Kolleggruppen, Sonderklassen für Aussiedlerabiturienten und Vorkurse sowie ohne Schulen des zweiten Bildungswegs und Fachakademien für Musik. - 3) Einschl. teilzeitbeschäftigter Lehrkräfte mit mindestens der Hälfte, aber weniger als der vollen Unterrichtspflichtzeit sowie der mit Dienstbezügen abwesenden Lehrkräfte. - 4) Ohne Stunden der Mobilen Sonderpädagogischen Dienste. - 5) Volksschulen mit organisatorischer Einheit von Grund-, Teilhaupt- oder Hauptschule sowie jahrgangsstufenübergreifende Klassen aus Grund- und Hauptschuljahrgängen werden jeweils bei den Grundschulen und den Hauptschulen gezählt. - 6) Integrierte Gesamtschulen sowie schulartunabhängige Orientierungsstufe. - 7) Abendrealschulen, Abendgymnasien und Kollegs.

Noch: Tabelle 1. Eckdaten der Schulstatistik in Bayern im Herbst 2002

Gebiet —— Schulart	Schulen insgesamt	davon mit ... Schulträger		Klassen (ohne Kolleg- gruppen) <sup>1)</sup>	Schüler			Durchschnittliche Schülerzahl je Klasse <sup>2)</sup>	Vollzeit- und teilzeitbeschäftigte Lehrkräfte <sup>3)</sup>		Unterrichtsstunden sämtlicher Lehrkräfte je Woche <sup>4)</sup>
		öffentlichem	privatem		insgesamt	männlich	ausländisch		insgesamt	männlich	
Noch: Oberfranken											
Landkreis Lichtenfels											
Allgemein bildende Schulen											
Volksschulen .....	19	19	-	213	4 888	2 602	191	22,9	291	122	7 067
davon Grundschulen <sup>5)</sup> .....	16	16	-	132	3 077	1 597	118	.	161	48	3 923
Hauptschulen <sup>5)</sup> .....	9	9	-	81	1 811	1 005	73	.	130	74	3 144
Volksschulen für Behinderte .....	3	-	3	28	303	193	16	10,8	42	13	943
Realschulen .....	2	2	-	54	1 525	729	14	28,2	74	45	1 903
Realschulen für Behinderte .....	-	-	-	-	-	-	-	-	-	-	-
Gymnasien .....	2	2	-	51	1 632	792	23	27,0	100	66	2 096
Schulen besonderer Art <sup>6)</sup> .....	-	-	-	-	-	-	-	-	-	-	-
Freie Waldorfschulen .....	-	-	-	-	-	-	-	-	-	-	-
Schulen des zweiten Bildungswegs <sup>7)</sup> .....	-	-	-	-	-	-	-	.	-	-	-
Sonstige allgemein bildende Schulen .....	-	-	-	-	-	-	-	-	-	-	-
Zusammen	26	23	3	346	8 348	4 316	244	23,4	507	246	12 009
Berufliche Schulen											
Berufsschulen .....	1	1	-	65	1 320	855	25	20,3	37	34	838
Berufsschulen für Behinderte .....	-	-	-	-	-	-	-	-	-	-	-
Berufsfachschulen .....	9	5	4	28	605	230	11	21,6	37	20	1 092
davon Wirtschaftsschulen .....	1	-	1	12	309	137	8	25,8	16	13	378
Berufsfachschulen des Gesundheitswesens ...	2	2	-	5	100	8	-	20,0	6	3	243
sonstige Berufsfachschulen .....	6	3	3	11	196	85	3	17,8	15	4	471
Fachschulen .....	-	-	-	-	-	-	-	-	-	-	-
davon Landwirtschaftsschulen ..	-	-	-	-	-	-	-	-	-	-	-
sonstige Fachschulen ....	-	-	-	-	-	-	-	-	-	-	-
Fachoberschulen .....	-	-	-	-	-	-	-	-	-	-	-
Berufsoberschulen .....	-	-	-	-	-	-	-	-	-	-	-
Fachakademien .....	-	-	-	-	-	-	-	-	-	-	-
Zusammen	10	6	4	93	1 925	1 085	36	20,7	74	54	1 930
Insgesamt	36	29	7	439	10 273	5 401	280	22,8	581	300	13 939

1) Ohne Klassen an Fachakademien für Musik. - 2) Ohne Kolleggruppen, Sonderklassen für Aussiedlerabiturienten und Vorkurse sowie ohne Schulen des zweiten Bildungswegs und Fachakademien für Musik. - 3) Einschl. teilzeitbeschäftigter Lehrkräfte mit mindestens der Hälfte, aber weniger als der vollen Unterrichtspflichtzeit sowie der mit Dienstbezügen abwesenden Lehrkräfte. - 4) Ohne Stunden der Mobilen Sonderpädagogischen Dienste. - 5) Volksschulen mit organisatorischer Einheit von Grund-, Teilhaupt- oder Hauptschule sowie jahrgangsstufenübergreifende Klassen aus Grund- und Hauptschuljahrgängen werden jeweils bei den Grundschulen und den Hauptschulen gezählt. - 6) Integrierte Gesamtschulen sowie schulartunabhängige Orientierungsstufe. - 7) Abendrealschulen, Abendgymnasien und Kollegs.

Noch: Tabelle 1. Eckdaten der Schulstatistik in Bayern im Herbst 2002

Gebiet —— Schulart	Schulen insgesamt	davon mit ... Schulträger		Klassen (ohne Kolleg- gruppen) <sup>1)</sup>	Schüler			Durchschnittliche Schüler- zahl je Klasse <sup>2)</sup>	Vollzeit- und teil- zeitbeschäftigte Lehrkräfte <sup>3)</sup>		Unterrichts- stunden sämtlicher Lehrkräfte je Woche <sup>4)</sup>
		öffentlichem	privatem		insgesamt	männlich	ausländisch		insgesamt	männlich	
Noch: Oberfranken											
Landkreis											
Wunsiedel i.Fichtelgebirge											
Allgemein bildende Schulen											
Volksschulen .....	21	21	-	247	5 663	2 943	541	22,9	336	150	8 369
davon Grundschulen <sup>5)</sup> .....	17	17	-	141	3 207	1 613	285	.	182	50	4 307
Hauptschulen <sup>5)</sup> .....	15	15	-	106	2 456	1 330	256	.	154	100	4 062
Volksschulen für Behinderte .....	3	-	3	27	308	179	29	11,4	41	17	1 002
Realschulen .....	3	3	-	39	1 096	513	33	28,1	63	37	1 468
Realschulen für Behinderte .....	-	-	-	-	-	-	-	-	-	-	-
Gymnasien .....	3	3	-	82	2 587	1 225	52	26,7	155	99	3 420
Schulen besonderer Art <sup>6)</sup> .....	-	-	-	-	-	-	-	-	-	-	-
Freie Waldorfschulen .....	-	-	-	-	-	-	-	-	-	-	-
Schulen des zweiten Bildungswegs <sup>7)</sup> .....	-	-	-	-	-	-	-	.	-	-	-
Sonstige allgemein bildende Schulen .....	-	-	-	-	-	-	-	-	-	-	-
Zusammen	30	27	3	395	9 654	4 860	655	23,4	595	303	14 259
Berufliche Schulen											
Berufsschulen .....	2	2	-	114	2 312	1 506	121	20,3	58	48	1 317
Berufsschulen für Behinderte .....	-	-	-	-	-	-	-	-	-	-	-
Berufsfachschulen .....	5	5	-	19	436	142	17	22,9	20	9	775
davon Wirtschaftsschulen .....	1	1	-	9	236	101	10	26,2	10	3	299
Berufsfachschulen des Gesundheitswesens ...	2	2	-	4	98	18	2	24,5	5	3	215
sonstige Berufs- fachschulen .....	2	2	-	6	102	23	5	17,0	5	3	261
Fachschulen .....	4	3	1	9	148	64	4	16,4	12	9	355
davon Landwirtschaftsschulen ..	-	-	-	-	-	-	-	-	-	-	-
sonstige Fachschulen ....	4	3	1	9	148	64	4	16,4	12	9	355
Fachoberschulen .....	-	-	-	-	-	-	-	-	-	-	-
Berufsoberschulen .....	-	-	-	-	-	-	-	-	-	-	-
Fachakademien .....	-	-	-	-	-	-	-	-	-	-	-
Zusammen	11	10	1	142	2 896	1 712	142	20,4	90	66	2 447
Insgesamt	41	37	4	537	12 550	6 572	797	22,6	685	369	16 706

1) Ohne Klassen an Fachakademien für Musik. - 2) Ohne Kolleggruppen, Sonderklassen für Aussiedlerabiturienten und Vorkurse sowie ohne Schulen des zweiten Bildungswegs und Fachakademien für Musik. - 3) Einschl. teilzeitbeschäftigter Lehrkräfte mit mindestens der Hälfte, aber weniger als der vollen Unterrichtspflichtzeit sowie der mit Dienstbezügen abwesenden Lehrkräfte. - 4) Ohne Stunden der Mobilen Sonderpädagogischen Dienste. - 5) Volksschulen mit organisatorischer Einheit von Grund-, Teilhaupt- oder Hauptschule sowie jahrgangsstufenübergreifende Klassen aus Grund- und Hauptschuljahrgängen werden jeweils bei den Grundschulen und den Hauptschulen gezählt. - 6) Integrierte Gesamtschulen sowie schulartunabhängige Orientierungsstufe. - 7) Abendrealschulen, Abendgymnasien und Kollegs.

Noch: Tabelle 1. Eckdaten der Schulstatistik in Bayern im Herbst 2002

Gebiet —— Schulart	Schu- len insge- samt	davon mit ... Schulträger		Klassen (ohne Kolleg- grup- pen) <sup>1)</sup>	Schüler			Durch- schnitt- liche Schüler- zahl je Klasse <sup>2)</sup>	Vollzeit- und teil- zeitbeschäftigte Lehrkräfte <sup>3)</sup>		Unterrichts- stunden sämtlicher Lehrkräfte je Woche <sup>4)</sup>
		öffent- lichem	pri- vatem		insge- samt	männ- lich	aus- ländisch		insge- samt	männ- lich	
Mittelfranken											
Z u s a m m e n											
Allgemein bildende Schulen											
Volksschulen .....	350	336	14	4 755	110 841	57 977	15 854	23,3	6 489	1 877	155 148
davon Grundschulen <sup>5)</sup> .....	279	267	12	2 875	68 361	34 680	8 316	.	3 657	523	85 053
Hauptschulen <sup>5)</sup> .....	203	193	10	1 880	42 480	23 297	7 538	.	2 832	1 354	70 095
Volksschulen für Behinderte .....	57	31	26	961	11 225	7 042	1 937	11,7	1 377	428	32 160
Realschulen .....	37	27	10	820	23 546	11 193	1 028	28,7	1 352	599	29 910
Realschulen für Behinderte .....	-	-	-	-	-	-	-	-	-	-	-
Gymnasien .....	55	50	5	1 499	48 965	22 798	1 867	27,6	3 273	1 915	65 668
Schulen besonderer Art <sup>6)</sup> .....	-	-	-	-	-	-	-	-	-	-	-
Freie Waldorfschulen .....	3	-	3	62	1 844	885	26	29,7	125	56	2 751
Schulen des zweiten Bildungswegs <sup>7)</sup> .....	3	2	1	18	660	333	109	.	32	21	734
Sonstige allgemein bildende Schulen .....	1	-	1	10	226	103	226	22,6	19	14	314
Zusammen	506	446	60	8 125	197 307	100 331	21 047	23,3	12 667	4 910	286 685
Berufliche Schulen											
Berufsschulen .....	25	24	1	1 792	42 056	23 775	3 629	23,5	1 102	825	25 322
Berufsschulen für Behinderte .....	10	4	6	220	2 459	1 563	362	11,2	161	103	3 708
Berufsfachschulen .....	99	46	53	488	11 549	3 654	746	23,7	923	364	22 900
davon Wirtschaftsschulen .....	9	8	1	160	4 383	2 046	280	27,4	288	153	6 234
Berufsfachschulen des Gesundheitswesens ...	46	16	30	158	3 370	579	144	21,3	308	101	8 779
sonstige Berufs- fachschulen .....	44	22	22	170	3 796	1 029	322	22,3	327	110	7 887
Fachschulen .....	43	18	25	163	3 543	2 016	182	21,7	224	124	6 071
davon Landwirtschaftsschulen ..	9	8	1	19	324	150	-	17,1	17	11	622
sonstige Fachschulen ....	34	10	24	144	3 219	1 866	182	22,4	207	113	5 449
Fachoberschulen .....	11	7	4	132	3 314	1 682	211	25,1	211	150	3 987
Berufsoberschulen .....	8	8	-	47	1 184	735	54	25,2	72	42	1 737
Fachakademien .....	15	7	8	61	1 411	239	79	23,1	172	68	3 731
Zusammen	211	114	97	2 903	65 516	33 664	5 263	22,6	2 865	1 676	67 456
Insgesamt	717	560	157	11 028	262 823	133 995	26 310	23,1	15 532	6 586	354 141

1) Ohne Klassen an Fachakademien für Musik. - 2) Ohne Kolleggruppen, Sonderklassen für Aussiedlerabiturienten und Vorkurse sowie ohne Schulen des zweiten Bildungswegs und Fachakademien für Musik. - 3) Einschl. teilzeitbeschäftigter Lehrkräfte mit mindestens der Hälfte, aber weniger als der vollen Unterrichtspflichtzeit sowie der mit Dienstbezügen abwesenden Lehrkräfte. - 4) Ohne Stunden der Mobilen Sonderpädagogischen Dienste. - 5) Volksschulen mit organisatorischer Einheit von Grund-, Teilhaupt- oder Hauptschule sowie jahrgangsstufenübergreifende Klassen aus Grund- und Hauptschuljahrgängen werden jeweils bei den Grundschulen und den Hauptschulen gezählt. - 6) Integrierte Gesamtschulen sowie schulartunabhängige Orientierungsstufe. - 7) Abendrealschulen, Abendgymnasien und Kollegs.

Noch: Tabelle 1. Eckdaten der Schulstatistik in Bayern im Herbst 2002

Gebiet —— Schulart	Schulen insgesamt	davon mit ... Schulträger		Klassen (ohne Kolleg- gruppen <sup>1)</sup> )	Schüler			Durchschnittliche Schülerzahl je Klasse <sup>2)</sup>	Vollzeit- und teilzeitbeschäftigte Lehrkräfte <sup>3)</sup>		Unterrichtsstunden sämtlicher Lehrkräfte je Woche <sup>4)</sup>
		öffentlichem	privatem		insgesamt	männlich	ausländisch		insgesamt	männlich	
Noch: Mittelfranken											
Kreisfreie Stadt Ansbach											
Allgemein bildende Schulen											
Volksschulen .....	13	12	1	122	2 725	1 423	264	22,3	164	46	3 995
davon Grundschulen <sup>5)</sup> .....	10	9	1	73	1 605	819	146	.	92	15	2 164
Hauptschulen <sup>5)</sup> .....	6	5	1	49	1 120	604	118	.	72	31	1 831
Volksschulen für Behinderte .....	1	-	1	18	233	155	35	12,9	25	9	584
Realschulen .....	1	1	-	26	777	381	17	29,9	43	25	939
Realschulen für Behinderte .....	-	-	-	-	-	-	-	-	-	-	-
Gymnasien .....	3	3	-	84	2 860	1 239	27	28,8	172	97	3 799
Schulen besonderer Art <sup>6)</sup> .....	-	-	-	-	-	-	-	-	-	-	-
Freie Waldorfschulen .....	-	-	-	-	-	-	-	-	-	-	-
Schulen des zweiten Bildungswegs <sup>7)</sup> .....	-	-	-	-	-	-	-	.	-	-	-
Sonstige allgemein bildende Schulen .....	-	-	-	-	-	-	-	-	-	-	-
Zusammen	18	16	2	250	6 595	3 198	343	24,6	404	177	9 317
Berufliche Schulen											
Berufsschulen .....	2	2	-	148	3 388	1 678	146	22,9	90	77	2 120
Berufsschulen für Behinderte .....	1	1	-	24	274	158	16	11,4	18	10	464
Berufsfachschulen .....	7	6	1	45	1 162	405	38	25,8	96	43	2 267
davon Wirtschaftsschulen .....	1	1	-	18	545	212	19	30,3	33	20	722
Berufsfachschulen des Gesundheitswesens ...	2	1	1	6	137	28	6	22,8	9	2	373
sonstige Berufs- fachschulen .....	4	4	-	21	480	165	13	22,9	54	21	1 172
Fachschulen .....	5	2	3	12	250	158	6	20,8	11	8	347
davon Landwirtschaftsschulen ..	1	1	-	4	73	34	-	18,3	-	-	22
sonstige Fachschulen ....	4	1	3	8	177	124	6	22,1	11	8	325
Fachoberschulen .....	1	1	-	16	373	208	8	23,3	26	19	487
Berufsoberschulen .....	1	1	-	4	100	82	-	25,0	3	3	147
Fachakademien .....	1	1	-	2	32	31	-	16,0	3	3	83
Zusammen	18	14	4	251	5 579	2 720	214	22,2	247	163	5 915
Insgesamt	36	30	6	501	12 174	5 918	557	23,4	651	340	15 232

1) Ohne Klassen an Fachakademien für Musik. - 2) Ohne Kolleggruppen, Sonderklassen für Aussiedlerabiturienten und Vorkurse sowie ohne Schulen des zweiten Bildungswegs und Fachakademien für Musik. - 3) Einschl. teilzeitbeschäftigter Lehrkräfte mit mindestens der Hälfte, aber weniger als der vollen Unterrichtspflichtzeit sowie der mit Dienstbezügen abwesenden Lehrkräfte. - 4) Ohne Stunden der Mobilen Sonderpädagogischen Dienste. - 5) Volksschulen mit organisatorischer Einheit von Grund-, Teilhaupt- oder Hauptschule sowie jahrgangsstufenübergreifende Klassen aus Grund- und Hauptschuljahrgängen werden jeweils bei den Grundschulen und den Hauptschulen gezählt. - 6) Integrierte Gesamtschulen sowie schulartunabhängige Orientierungsstufe. - 7) Abendrealschulen, Abendgymnasien und Kollegs.

Noch: Tabelle 1. Eckdaten der Schulstatistik in Bayern im Herbst 2002

Gebiet —— Schulart	Schulen insgesamt	davon mit ... Schulträger		Klassen (ohne Kolleg- gruppen) <sup>1)</sup>	Schüler			Durchschnittliche Schülerzahl je Klasse <sup>2)</sup>	Vollzeit- und teilzeitbeschäftigte Lehrkräfte <sup>3)</sup>		Unterrichtsstunden sämtlicher Lehrkräfte je Woche <sup>4)</sup>
		öffentlichem	privatem		insgesamt	männlich	ausländisch		insgesamt	männlich	
Noch: Mittelfranken											
Kreisfreie Stadt Erlangen											
Allgemein bildende Schulen											
Volksschulen .....	19	18	1	245	5 687	2 940	965	23,2	341	69	8 036
davon Grundschulen <sup>5)</sup> .....	16	15	1	162	3 755	1 897	537	.	209	20	4 895
Hauptschulen <sup>5)</sup> .....	8	7	1	83	1 932	1 043	428	.	132	49	3 141
Volksschulen für Behinderte .....	4	3	1	48	567	350	122	11,8	62	15	1 392
Realschulen .....	2	2	-	50	1 474	700	78	29,5	85	37	1 825
Realschulen für Behinderte .....	-	-	-	-	-	-	-	-	-	-	-
Gymnasien .....	6	6	-	153	5 101	2 394	225	27,6	352	199	7 149
Schulen besonderer Art <sup>6)</sup> .....	-	-	-	-	-	-	-	-	-	-	-
Freie Waldorfschulen .....	1	-	1	23	508	253	12	22,1	37	17	815
Schulen des zweiten Bildungswegs <sup>7)</sup> .....	-	-	-	-	-	-	-	.	-	-	-
Sonstige allgemein bildende Schulen .....	-	-	-	-	-	-	-	-	-	-	-
Zusammen	32	29	3	519	13 337	6 637	1 402	24,0	877	337	19 217
Berufliche Schulen											
Berufsschulen .....	1	1	-	145	3 205	1 810	199	22,1	84	57	1 997
Berufsschulen für Behinderte .....	-	-	-	2	23	14	6	11,5	-	-	-
Berufsfachschulen .....	18	9	9	94	2 203	782	112	23,4	137	58	4 322
davon Wirtschaftsschulen .....	1	1	-	23	664	284	39	28,9	44	24	907
Berufsfachschulen des Gesundheitswesens ...	13	8	5	44	908	162	33	20,6	65	17	2 541
sonstige Berufsfachschulen .....	4	-	4	27	631	336	40	23,4	28	17	874
Fachschulen .....	2	1	1	16	370	320	19	23,1	19	17	437
davon Landwirtschaftsschulen ..	-	-	-	-	-	-	-	-	-	-	-
sonstige Fachschulen ....	2	1	1	16	370	320	19	23,1	19	17	437
Fachoberschulen .....	1	1	-	16	392	223	17	24,5	32	18	482
Berufsoberschulen .....	1	1	-	2	59	54	4	29,5	2	1	78
Fachakademien .....	2	-	2	16	364	39	47	22,8	47	17	761
Zusammen	25	13	12	291	6 616	3 242	404	22,7	321	168	8 077
Insgesamt	57	42	15	810	19 953	9 879	1 806	23,6	1 198	505	27 294

1) Ohne Klassen an Fachakademien für Musik. - 2) Ohne Kolleggruppen, Sonderklassen für Aussiedlerabiturienten und Vorkurse sowie ohne Schulen des zweiten Bildungswegs und Fachakademien für Musik. - 3) Einschl. teilzeitbeschäftigter Lehrkräfte mit mindestens der Hälfte, aber weniger als der vollen Unterrichtspflichtzeit sowie der mit Dienstbezügen abwesenden Lehrkräfte. - 4) Ohne Stunden der Mobilen Sonderpädagogischen Dienste. - 5) Volksschulen mit organisatorischer Einheit von Grund-, Teilhaupt- oder Hauptschule sowie jahrgangsstufenübergreifende Klassen aus Grund- und Hauptschuljahrgängen werden jeweils bei den Grundschulen und den Hauptschulen gezählt. - 6) Integrierte Gesamtschulen sowie schulartunabhängige Orientierungsstufe. - 7) Abendrealschulen, Abendgymnasien und Kollegs.

Noch: Tabelle 1. Eckdaten der Schulstatistik in Bayern im Herbst 2002

Gebiet —— Schulart	Schulen insgesamt	davon mit ... Schulträger		Klassen (ohne Kolleg- gruppen <sup>1)</sup> )	Schüler			Durchschnittliche Schülerzahl je Klasse <sup>2)</sup>	Vollzeit- und teil- zeitbeschäftigte Lehrkräfte <sup>3)</sup>		Unterrichts- stunden sämtlicher Lehrkräfte je Woche <sup>4)</sup>
		öffentlichem	privatem		insgesamt	männlich	ausländisch		insgesamt	männlich	
Noch: Mittelfranken											
Kreisfreie Stadt Fürth											
Allgemein bildende Schulen											
Volksschulen .....	19	19	-	312	7 331	3 843	1 893	23,5	431	132	10 401
davon Grundschulen <sup>5)</sup> .....	14	14	-	183	4 369	2 233	1 051	.	234	44	5 524
Hauptschulen <sup>5)</sup> .....	10	10	-	129	2 962	1 610	842	.	197	88	4 877
Volksschulen für Behinderte .....	4	2	2	63	808	498	219	12,8	86	28	2 016
Realschulen .....	2	2	-	49	1 424	683	80	29,1	87	39	1 797
Realschulen für Behinderte .....	-	-	-	-	-	-	-	-	-	-	-
Gymnasien .....	3	3	-	99	3 398	1 556	213	28,9	219	132	4 369
Schulen besonderer Art <sup>6)</sup> .....	-	-	-	-	-	-	-	-	-	-	-
Freie Waldorfschulen .....	-	-	-	-	-	-	-	-	-	-	-
Schulen des zweiten Bildungswegs <sup>7)</sup> .....	-	-	-	-	-	-	-	.	-	-	-
Sonstige allgemein bildende Schulen .....	-	-	-	-	-	-	-	-	-	-	-
Zusammen	28	26	2	523	12 961	6 580	2 405	23,8	823	331	18 583
Berufliche Schulen											
Berufsschulen .....	3	3	-	205	5 051	3 294	449	24,6	126	93	3 024
Berufsschulen für Behinderte .....	-	-	-	-	-	-	-	-	-	-	-
Berufsfachschulen .....	6	5	1	32	769	241	111	24,0	57	23	1 418
davon Wirtschaftsschulen .....	1	1	-	18	491	221	94	27,3	33	20	701
Berufsfachschulen des Gesundheitswesens ...	2	2	-	6	121	12	5	20,2	9	1	325
sonstige Berufs- fachschulen .....	3	2	1	8	157	8	12	19,6	15	2	392
Fachschulen .....	3	2	1	11	262	46	47	23,8	13	5	422
davon Landwirtschaftsschulen ..	2	2	-	2	40	16	-	20,0	-	-	64
sonstige Fachschulen ....	1	-	1	9	222	30	47	24,7	13	5	358
Fachoberschulen .....	1	1	-	21	564	280	42	26,9	38	28	639
Berufsoberschulen .....	1	1	-	3	81	43	4	27,0	2	2	122
Fachakademien .....	-	-	-	-	-	-	-	-	-	-	-
Zusammen	14	12	2	272	6 727	3 904	653	24,7	236	151	5 625
Insgesamt	42	38	4	795	19 688	10 484	3 058	24,1	1 059	482	24 208

1) Ohne Klassen an Fachakademien für Musik. - 2) Ohne Kolleggruppen, Sonderklassen für Aussiedlerabiturienten und Vorkurse sowie ohne Schulen des zweiten Bildungswegs und Fachakademien für Musik. - 3) Einschl. teilzeitbeschäftigter Lehrkräfte mit mindestens der Hälfte, aber weniger als der vollen Unterrichtspflichtzeit sowie der mit Dienstbezügen abwesenden Lehrkräfte. - 4) Ohne Stunden der Mobilen Sonderpädagogischen Dienste. - 5) Volksschulen mit organisatorischer Einheit von Grund-, Teilhaupt- oder Hauptschule sowie jahrgangsstufenübergreifende Klassen aus Grund- und Hauptschuljahrgängen werden jeweils bei den Grundschulen und den Hauptschulen gezählt. - 6) Integrierte Gesamtschulen sowie schulartunabhängige Orientierungsstufe. - 7) Abendrealschulen, Abendgymnasien und Kollegs.

Noch: Tabelle 1. Eckdaten der Schulstatistik in Bayern im Herbst 2002

Gebiet —— Schulart	Schulen insgesamt	davon mit ... Schulträger		Klassen (ohne Kolleg- gruppen) <sup>1)</sup>	Schüler			Durchschnittliche Schülerzahl je Klasse <sup>2)</sup>	Vollzeit- und teil- zeitbeschäftigte Lehrkräfte <sup>3)</sup>		Unterrichts- stunden sämtlicher Lehrkräfte je Woche <sup>4)</sup>
		öffent- lichem	pri- vatem		insgesamt	männ- lich	aus- ländisch		insgesamt	männ- lich	
Noch: Mittelfranken											
Kreisfreie Stadt Nürnberg											
Allgemein bildende Schulen											
Volksschulen .....	77	70	7	1 121	26 856	14 067	8 586	24,0	1 621	380	37 399
davon Grundschulen <sup>5)</sup> .....	57	52	5	666	16 027	8 151	4 362	.	889	83	20 027
Hauptschulen <sup>5)</sup> .....	46	41	5	455	10 829	5 916	4 224	.	732	297	17 372
Volksschulen für Behinderte .....	19	13	6	298	3 545	2 179	995	11,9	430	119	10 184
Realschulen .....	10	6	4	184	5 173	2 517	626	28,1	330	145	7 021
Realschulen für Behinderte .....	-	-	-	-	-	-	-	-	-	-	-
Gymnasien .....	16	13	3	368	11 793	5 327	1 044	26,9	877	509	16 499
Schulen besonderer Art <sup>6)</sup> .....	-	-	-	-	-	-	-	-	-	-	-
Freie Waldorfschulen .....	1	-	1	26	932	430	12	35,8	60	28	1 288
Schulen des zweiten Bildungswegs <sup>7)</sup> .....	3	2	1	18	660	333	109	.	32	21	734
Sonstige allgemein bildende Schulen .....	1	-	1	10	226	103	226	22,6	19	14	314
Zusammen	127	104	23	2 025	49 185	24 956	11 598	23,2	3 369	1 216	73 439
Berufliche Schulen											
Berufsschulen .....	9	9	-	806	19 793	9 850	2 268	24,6	514	356	11 247
Berufsschulen für Behinderte .....	4	3	1	114	1 402	919	277	12,3	100	63	2 238
Berufsfachschulen .....	36	9	27	190	4 457	1 253	417	23,5	368	129	8 680
davon Wirtschaftsschulen .....	2	1	1	51	1 388	733	103	27,2	92	46	1 946
Berufsfachschulen des Gesundheitswesens ...	13	1	12	59	1 344	181	79	22,8	135	43	3 369
sonstige Berufsfachschulen .....	21	7	14	80	1 725	339	235	21,6	141	40	3 365
Fachschulen .....	12	6	6	67	1 506	1 104	97	22,5	88	60	2 373
davon Landwirtschaftsschulen ..	-	-	-	-	-	-	-	-	-	-	-
sonstige Fachschulen ....	12	6	6	67	1 506	1 104	97	22,5	88	60	2 373
Fachoberschulen .....	3	2	1	52	1 324	629	136	25,5	82	57	1 580
Berufsoberschulen .....	3	3	-	32	805	460	45	25,2	58	31	1 177
Fachakademien .....	5	3	2	21	490	116	22	23,3	55	21	1 333
Zusammen	72	35	37	1 282	29 777	14 331	3 262	23,2	1 265	717	28 628
Insgesamt	199	139	60	3 307	78 962	39 287	14 860	23,2	4 634	1 933	102 067

1) Ohne Klassen an Fachakademien für Musik. - 2) Ohne Kolleggruppen, Sonderklassen für Aussiedlerabiturienten und Vorkurse sowie ohne Schulen des zweiten Bildungswegs und Fachakademien für Musik. - 3) Einschl. teilzeitbeschäftigter Lehrkräfte mit mindestens der Hälfte, aber weniger als der vollen Unterrichtspflichtzeit sowie der mit Dienstbezügen abwesenden Lehrkräfte. - 4) Ohne Stunden der Mobilen Sonderpädagogischen Dienste. - 5) Volksschulen mit organisatorischer Einheit von Grund-, Teilhaupt- oder Hauptschule sowie jahrgangsstufenübergreifende Klassen aus Grund- und Hauptschuljahrgängen werden jeweils bei den Grundschulen und den Hauptschulen gezählt. - 6) Integrierte Gesamtschulen sowie schulartunabhängige Orientierungsstufe. - 7) Abendrealschulen, Abendgymnasien und Kollegs.



Noch: Tabelle 1. Eckdaten der Schulstatistik in Bayern im Herbst 2002

Gebiet —— Schulart	Schulen insgesamt	davon mit ... Schulträger		Klassen (ohne Kolleg- gruppen) <sup>1)</sup>	Schüler			Durchschnittliche Schülerzahl je Klasse <sup>2)</sup>	Vollzeit- und teilzeitbeschäftigte Lehrkräfte <sup>3)</sup>		Unterrichtsstunden sämtlicher Lehrkräfte je Woche <sup>4)</sup>
		öffentlichem	privatem		insgesamt	männlich	ausländisch		insgesamt	männlich	
Noch: Mittelfranken											
Kreisfreie Stadt Schwabach											
Allgemein bildende Schulen											
Volksschulen .....	7	7	-	101	2 458	1 262	320	24,3	136	46	3 313
davon Grundschulen <sup>5)</sup> .....	5	5	-	60	1 471	738	170	.	72	12	1 797
Hauptschulen <sup>5)</sup> .....	3	3	-	41	987	524	150	.	64	34	1 516
Volksschulen für Behinderte .....	2	1	1	35	409	237	62	11,7	49	11	1 174
Realschulen .....	1	1	-	35	1 004	503	16	28,7	62	26	1 398
Realschulen für Behinderte .....	-	-	-	-	-	-	-	-	-	-	-
Gymnasien .....	2	2	-	62	2 045	859	15	27,7	140	81	2 970
Schulen besonderer Art <sup>6)</sup> .....	-	-	-	-	-	-	-	-	-	-	-
Freie Waldorfschulen .....	-	-	-	-	-	-	-	-	-	-	-
Schulen des zweiten Bildungswegs <sup>7)</sup> .....	-	-	-	-	-	-	-	.	-	-	-
Sonstige allgemein bildende Schulen .....	-	-	-	-	-	-	-	-	-	-	-
Zusammen	12	11	1	233	5 916	2 861	413	24,0	387	164	8 855
Berufliche Schulen											
Berufsschulen .....	1	1	-	26	633	220	22	24,3	15	12	331
Berufsschulen für Behinderte .....	-	-	-	-	-	-	-	-	-	-	-
Berufsfachschulen .....	2	1	1	19	484	196	14	25,5	33	14	789
davon Wirtschaftsschulen .....	1	1	-	16	428	184	9	26,8	28	13	631
Berufsfachschulen des Gesundheitswesens ...	1	-	1	3	56	12	5	18,7	5	1	158
sonstige Berufsfachschulen .....	-	-	-	-	-	-	-	-	-	-	-
Fachschulen .....	1	-	1	2	58	9	1	29,0	3	1	59
davon Landwirtschaftsschulen ..	-	-	-	-	-	-	-	-	-	-	-
sonstige Fachschulen ....	1	-	1	2	58	9	1	29,0	3	1	59
Fachoberschulen .....	-	-	-	-	-	-	-	-	-	-	-
Berufsoberschulen .....	-	-	-	-	-	-	-	-	-	-	-
Fachakademien .....	-	-	-	-	-	-	-	-	-	-	-
Zusammen	4	2	2	47	1 175	425	37	25,0	51	27	1 179
Insgesamt	16	13	3	280	7 091	3 286	450	24,2	438	191	10 034

1) Ohne Klassen an Fachakademien für Musik. - 2) Ohne Kolleggruppen, Sonderklassen für Aussiedlerabiturienten und Vorkurse sowie ohne Schulen des zweiten Bildungswegs und Fachakademien für Musik. - 3) Einschl. teilzeitbeschäftigter Lehrkräfte mit mindestens der Hälfte, aber weniger als der vollen Unterrichtspflichtzeit sowie der mit Dienstbezügen abwesenden Lehrkräfte. - 4) Ohne Stunden der Mobilen Sonderpädagogischen Dienste. - 5) Volksschulen mit organisatorischer Einheit von Grund-, Teilhaupt- oder Hauptschule sowie jahrgangsstufenübergreifende Klassen aus Grund- und Hauptschuljahrgängen werden jeweils bei den Grundschulen und den Hauptschulen gezählt. - 6) Integrierte Gesamtschulen sowie schulartunabhängige Orientierungsstufe. - 7) Abendrealschulen, Abendgymnasien und Kollegs.

Noch: Tabelle 1. Eckdaten der Schulstatistik in Bayern im Herbst 2002

Gebiet —— Schulart	Schulen insgesamt	davon mit ... Schulträger		Klassen (ohne Kolleg- gruppen <sup>1)</sup> )	Schüler			Durchschnittliche Schülerzahl je Klasse <sup>2)</sup>	Vollzeit- und teilzeitbeschäftigte Lehrkräfte <sup>3)</sup>		Unterrichtsstunden sämtlicher Lehrkräfte je Woche <sup>4)</sup>
		öffentlichem	privatem		insgesamt	männlich	ausländisch		insgesamt	männlich	
Noch: Mittelfranken											
Landkreis Ansbach											
Allgemein bildende Schulen											
Volksschulen .....	53	52	1	659	14 639	7 762	731	22,2	842	313	21 168
davon Grundschulen <sup>5)</sup> .....	48	47	1	384	8 810	4 471	381	.	453	90	11 166
Hauptschulen <sup>5)</sup> .....	39	39	-	275	5 829	3 291	350	.	389	223	10 002
Volksschulen für Behinderte .....	7	4	3	119	1 295	825	140	10,9	166	60	3 823
Realschulen .....	6	4	2	115	3 214	1 543	45	27,9	179	87	4 119
Realschulen für Behinderte .....	-	-	-	-	-	-	-	-	-	-	-
Gymnasien .....	5	4	1	133	3 949	1 871	39	25,5	253	161	5 453
Schulen besonderer Art <sup>6)</sup> .....	-	-	-	-	-	-	-	-	-	-	-
Freie Waldorfschulen .....	-	-	-	-	-	-	-	-	-	-	-
Schulen des zweiten Bildungswegs <sup>7)</sup> .....	-	-	-	-	-	-	-	.	-	-	-
Sonstige allgemein bildende Schulen .....	-	-	-	-	-	-	-	-	-	-	-
Zusammen	71	64	7	1 026	23 097	12 001	955	22,0	1 440	621	34 563
Berufliche Schulen											
Berufsschulen .....	2	1	1	108	2 383	1 496	86	22,1	55	44	1 344
Berufsschulen für Behinderte .....	-	-	-	-	-	-	-	-	-	-	-
Berufsfachschulen .....	9	4	5	30	677	175	8	22,6	76	32	1 744
davon Wirtschaftsschulen .....	1	1	-	8	217	81	1	27,1	15	9	324
Berufsfachschulen des Gesundheitswesens ...	4	1	3	12	220	31	2	18,3	24	7	583
sonstige Berufsfachschulen .....	4	2	2	10	240	63	5	24,0	37	16	837
Fachschulen .....	6	2	4	21	371	124	2	17,7	46	19	971
davon Landwirtschaftsschulen ..	3	2	1	7	114	66	-	16,3	17	11	364
sonstige Fachschulen ....	3	-	3	14	257	58	2	18,4	29	8	607
Fachoberschulen .....	2	1	1	8	191	108	-	23,9	10	8	235
Berufsoberschulen .....	1	1	-	2	36	24	-	18,0	2	1	68
Fachakademien .....	2	1	1	8	171	9	-	21,4	24	5	528
Zusammen	22	10	12	177	3 829	1 936	96	21,6	213	109	4 890
Insgesamt	93	74	19	1 203	26 926	13 937	1 051	21,9	1 653	730	39 453

1) Ohne Klassen an Fachakademien für Musik. - 2) Ohne Kolleggruppen, Sonderklassen für Aussiedlerabiturienten und Vorkurse sowie ohne Schulen des zweiten Bildungswegs und Fachakademien für Musik. - 3) Einschl. teilzeitbeschäftigter Lehrkräfte mit mindestens der Hälfte, aber weniger als der vollen Unterrichtspflichtzeit sowie der mit Dienstbezügen abwesenden Lehrkräfte. - 4) Ohne Stunden der Mobilen Sonderpädagogischen Dienste. - 5) Volksschulen mit organisatorischer Einheit von Grund-, Teilhaupt- oder Hauptschule sowie jahrgangsstufenübergreifende Klassen aus Grund- und Hauptschuljahrgängen werden jeweils bei den Grundschulen und den Hauptschulen gezählt. - 6) Integrierte Gesamtschulen sowie schulartunabhängige Orientierungsstufe. - 7) Abendrealschulen, Abendgymnasien und Kollegs.

Noch: Tabelle 1. Eckdaten der Schulstatistik in Bayern im Herbst 2002

Gebiet —— Schulart	Schulen insgesamt	davon mit ... Schulträger		Klassen (ohne Kolleg- gruppen) <sup>1)</sup>	Schüler			Durchschnittliche Schülerzahl je Klasse <sup>2)</sup>	Vollzeit- und teilzeitbeschäftigte Lehrkräfte <sup>3)</sup>		Unterrichtsstunden sämtlicher Lehrkräfte je Woche <sup>4)</sup>
		öffentlichem	privatem		insgesamt	männlich	ausländisch		insgesamt	männlich	
Noch: Mittelfranken											
Landkreis Erlangen- Höchststadt											
Allgemein bildende Schulen											
Volksschulen .....	31	28	3	382	8 583	4 475	451	22,5	537	122	12 190
davon Grundschulen <sup>5)</sup> .....	27	24	3	245	5 669	2 876	270	.	325	31	7 125
Hauptschulen <sup>5)</sup> .....	14	12	2	137	2 914	1 599	181	.	212	91	5 065
Volksschulen für Behinderte .....	4	3	1	58	658	450	54	11,3	86	22	1 909
Realschulen .....	2	2	-	50	1 475	750	20	29,5	81	24	1 786
Realschulen für Behinderte .....	-	-	-	-	-	-	-	-	-	-	-
Gymnasien .....	4	4	-	141	4 661	2 237	87	28,0	302	164	5 923
Schulen besonderer Art <sup>6)</sup> .....	-	-	-	-	-	-	-	-	-	-	-
Freie Waldorfschulen .....	-	-	-	-	-	-	-	-	-	-	-
Schulen des zweiten Bildungswegs <sup>7)</sup> .....	-	-	-	-	-	-	-	.	-	-	-
Sonstige allgemein bildende Schulen .....	-	-	-	-	-	-	-	-	-	-	-
Zusammen	41	37	4	631	15 377	7 912	612	23,2	1 006	332	21 808
Berufliche Schulen											
Berufsschulen .....	1	1	-	45	1 112	787	60	24,7	28	21	777
Berufsschulen für Behinderte .....	-	-	-	-	-	-	-	-	-	-	-
Berufsfachschulen .....	3	2	1	8	164	13	9	20,5	16	3	457
davon Wirtschaftsschulen .....	-	-	-	-	-	-	-	-	-	-	-
Berufsfachschulen des Gesundheitswesens ...	1	-	1	1	16	4	-	16,0	-	-	52
sonstige Berufs- fachschulen .....	2	2	-	7	148	9	9	21,1	16	3	405
Fachschulen .....	1	-	1	3	68	29	-	22,7	7	4	177
davon Landwirtschaftsschulen ..	-	-	-	-	-	-	-	-	-	-	-
sonstige Fachschulen ....	1	-	1	3	68	29	-	22,7	7	4	177
Fachoberschulen .....	-	-	-	-	-	-	-	-	-	-	-
Berufsoberschulen .....	-	-	-	-	-	-	-	-	-	-	-
Fachakademien .....	1	1	-	4	85	6	1	21,3	13	5	285
Zusammen	6	4	2	60	1 429	835	70	23,8	64	33	1 696
Insgesamt	47	41	6	691	16 806	8 747	682	23,3	1 070	365	23 504

1) Ohne Klassen an Fachakademien für Musik. - 2) Ohne Kolleggruppen, Sonderklassen für Aussiedlerabiturienten und Vorkurse sowie ohne Schulen des zweiten Bildungswegs und Fachakademien für Musik. - 3) Einschl. teilzeitbeschäftigter Lehrkräfte mit mindestens der Hälfte, aber weniger als der vollen Unterrichtspflichtzeit sowie der mit Dienstbezügen abwesenden Lehrkräfte. - 4) Ohne Stunden der Mobilen Sonderpädagogischen Dienste. - 5) Volksschulen mit organisatorischer Einheit von Grund-, Teilhaupt- oder Hauptschule sowie jahrgangsstufenübergreifende Klassen aus Grund- und Hauptschuljahrgängen werden jeweils bei den Grundschulen und den Hauptschulen gezählt. - 6) Integrierte Gesamtschulen sowie schulartunabhängige Orientierungsstufe. - 7) Abendrealschulen, Abendgymnasien und Kollegs.

Noch: Tabelle 1. Eckdaten der Schulstatistik in Bayern im Herbst 2002

Gebiet —— Schulart	Schulen insgesamt	davon mit ... Schulträger		Klassen (ohne Kolleg- gruppen) <sup>1)</sup>	Schüler			Durchschnittliche Schülerzahl je Klasse <sup>2)</sup>	Vollzeit- und teil- zeitbeschäftigte Lehrkräfte <sup>3)</sup>		Unterrichts- stunden sämtlicher Lehrkräfte je Woche <sup>4)</sup>
		öffent- lichem	pri- vatem		insgesamt	männ- lich	aus- ländisch		insgesamt	männ- lich	
Noch: Mittelfranken											
Landkreis											
Fürth											
Allgemein bildende Schulen											
Volksschulen .....	20	20	-	304	7 226	3 785	360	23,8	420	102	9 775
davon Grundschulen <sup>5)</sup> .....	13	13	-	191	4 740	2 416	189	.	243	29	5 518
Hauptschulen <sup>5)</sup> .....	10	10	-	113	2 486	1 369	171	.	177	73	4 257
Volksschulen für Behinderte .....	1	1	-	22	317	198	23	14,4	32	8	748
Realschulen .....	1	1	-	39	1 099	520	15	28,2	61	21	1 339
Realschulen für Behinderte .....	-	-	-	-	-	-	-	-	-	-	-
Gymnasien .....	3	3	-	100	3 339	1 661	39	28,3	211	116	4 193
Schulen besonderer Art <sup>6)</sup> .....	-	-	-	-	-	-	-	-	-	-	-
Freie Waldorfschulen .....	-	-	-	-	-	-	-	-	-	-	-
Schulen des zweiten Bildungswegs <sup>7)</sup> .....	-	-	-	-	-	-	-	.	-	-	-
Sonstige allgemein bildende Schulen .....	-	-	-	-	-	-	-	-	-	-	-
Zusammen	25	25	-	465	11 981	6 164	437	24,7	724	247	16 055
Berufliche Schulen											
Berufsschulen .....	-	-	-	-	-	-	-	-	-	-	-
Berufsschulen für Behinderte .....	-	-	-	-	-	-	-	-	-	-	-
Berufsfachschulen .....	-	-	-	-	-	-	-	-	-	-	-
davon Wirtschaftsschulen .....	-	-	-	-	-	-	-	-	-	-	-
Berufsfachschulen des Gesundheitswesens ...	-	-	-	-	-	-	-	-	-	-	-
sonstige Berufs- fachschulen .....	-	-	-	-	-	-	-	-	-	-	-
Fachschulen .....	-	-	-	-	-	-	-	-	-	-	-
davon Landwirtschaftsschulen ..	-	-	-	-	-	-	-	-	-	-	-
sonstige Fachschulen ....	-	-	-	-	-	-	-	-	-	-	-
Fachoberschulen .....	-	-	-	-	-	-	-	-	-	-	-
Berufsoberschulen .....	-	-	-	-	-	-	-	-	-	-	-
Fachakademien .....	-	-	-	-	-	-	-	-	-	-	-
Zusammen	-	-	-	-	-	-	-	-	-	-	-
Insgesamt	25	25	-	465	11 981	6 164	437	24,7	724	247	16 055

1) Ohne Klassen an Fachakademien für Musik. - 2) Ohne Kolleggruppen, Sonderklassen für Aussiedlerabiturienten und Vorkurse sowie ohne Schulen des zweiten Bildungswegs und Fachakademien für Musik. - 3) Einschl. teilzeitbeschäftigter Lehrkräfte mit mindestens der Hälfte, aber weniger als der vollen Unterrichtspflichtzeit sowie der mit Dienstbezügen abwesenden Lehrkräfte. - 4) Ohne Stunden der Mobilen Sonderpädagogischen Dienste. - 5) Volksschulen mit organisatorischer Einheit von Grund-, Teilhaupt- oder Hauptschule sowie jahrgangsstufenübergreifende Klassen aus Grund- und Hauptschuljahrgängen werden jeweils bei den Grundschulen und den Hauptschulen gezählt. - 6) Integrierte Gesamtschulen sowie schulartunabhängige Orientierungsstufe. - 7) Abendrealschulen, Abendgymnasien und Kollegs.

Noch: Tabelle 1. Eckdaten der Schulstatistik in Bayern im Herbst 2002

Gebiet —— Schulart	Schulen insgesamt	davon mit ... Schulträger		Klassen (ohne Kolleg- gruppen) <sup>1)</sup>	Schüler			Durch- schnitt- liche Schüler- zahl je Klasse <sup>2)</sup>	Vollzeit- und teil- zeitbeschäftigte Lehrkräfte <sup>3)</sup>		Unterrichts- stunden sämtlicher Lehrkräfte je Woche <sup>4)</sup>
		öffent- lichem	pri- vatem		insge- samt	männ- lich	aus- ländisch		insge- samt	männ- lich	
Noch: Mittelfranken											
Landkreis											
Neustadt a.d.Aisch- Bad Windsheim											
Allgemein bildende Schulen											
Volksschulen .....	25	25	-	339	7 968	4 160	295	23,5	450	137	10 931
davon Grundschulen <sup>5)</sup> .....	20	20	-	190	4 583	2 314	170	.	241	29	5 512
Hauptschulen <sup>5)</sup> .....	16	16	-	149	3 385	1 846	125	.	209	108	5 419
Volksschulen für Behinderte .....	3	1	2	50	643	405	30	12,9	76	20	1 664
Realschulen .....	3	1	2	51	1 467	704	16	28,8	88	50	1 890
Realschulen für Behinderte .....	-	-	-	-	-	-	-	-	-	-	-
Gymnasien .....	4	3	1	89	2 878	1 286	35	27,6	182	125	3 891
Schulen besonderer Art <sup>6)</sup> .....	-	-	-	-	-	-	-	-	-	-	-
Freie Waldorfschulen .....	-	-	-	-	-	-	-	-	-	-	-
Schulen des zweiten Bildungswegs <sup>7)</sup> .....	-	-	-	-	-	-	-	.	-	-	-
Sonstige allgemein bildende Schulen .....	-	-	-	-	-	-	-	-	-	-	-
Zusammen	35	30	5	529	12 956	6 555	376	23,7	796	332	18 376
Berufliche Schulen											
Berufsschulen .....	2	2	-	67	1 440	1 099	32	21,5	39	37	903
Berufsschulen für Behinderte .....	-	-	-	3	37	29	1	12,3	-	-	-
Berufsfachschulen .....	7	4	3	31	725	189	16	23,4	70	28	1 395
davon Wirtschaftsschulen .....	1	1	-	10	234	104	4	23,4	16	8	388
Berufsfachschulen des Gesundheitswesens ...	3	-	3	9	214	54	8	23,8	28	12	435
sonstige Berufs- fachschulen .....	3	3	-	12	277	31	4	23,1	26	8	572
Fachschulen .....	2	2	-	4	77	14	-	19,3	3	1	146
davon Landwirtschaftsschulen ..	1	1	-	2	35	11	-	17,5	-	-	63
sonstige Fachschulen ....	1	1	-	2	42	3	-	21,0	3	1	83
Fachoberschulen .....	2	-	2	6	132	61	1	22,0	4	3	155
Berufsoberschulen .....	-	-	-	-	-	-	-	-	-	-	-
Fachakademien .....	-	-	-	-	-	-	-	-	-	-	-
Zusammen	13	8	5	111	2 411	1 392	50	21,7	116	69	2 599
Insgesamt	48	38	10	640	15 367	7 947	426	23,4	912	401	20 975

1) Ohne Klassen an Fachakademien für Musik. - 2) Ohne Kolleggruppen, Sonderklassen für Aussiedlerabiturienten und Vorkurse sowie ohne Schulen des zweiten Bildungswegs und Fachakademien für Musik. - 3) Einschl. teilzeitbeschäftigter Lehrkräfte mit mindestens der Hälfte, aber weniger als der vollen Unterrichtspflichtzeit sowie der mit Dienstbezügen abwesenden Lehrkräfte. - 4) Ohne Stunden der Mobilen Sonderpädagogischen Dienste. - 5) Volksschulen mit organisatorischer Einheit von Grund-, Teilhaupt- oder Hauptschule sowie jahrgangsstufenübergreifende Klassen aus Grund- und Hauptschuljahrgängen werden jeweils bei den Grundschulen und den Hauptschulen gezählt. - 6) Integrierte Gesamtschulen sowie schulartunabhängige Orientierungsstufe. - 7) Abendrealschulen, Abendgymnasien und Kollegs.

Noch: Tabelle 1. Eckdaten der Schulstatistik in Bayern im Herbst 2002

Gebiet —— Schulart	Schulen insgesamt	davon mit ... Schulträger		Klassen (ohne Kolleg- gruppen <sup>1)</sup> )	Schüler			Durchschnittliche Schülerzahl je Klasse <sup>2)</sup>	Vollzeit- und teilzeitbeschäftigte Lehrkräfte <sup>3)</sup>		Unterrichtsstunden sämtlicher Lehrkräfte je Woche <sup>4)</sup>
		öffentlichem	privatem		insgesamt	männlich	ausländisch		insgesamt	männlich	
Noch: Mittelfranken											
Landkreis Nürnberger Land											
Allgemein bildende Schulen											
Volksschulen .....	38	37	1	468	11 040	5 696	969	23,6	639	183	15 192
davon Grundschulen <sup>5)</sup> .....	29	28	1	294	7 135	3 612	490	.	380	61	8 735
Hauptschulen <sup>5)</sup> .....	23	22	1	174	3 905	2 084	479	.	259	122	6 457
Volksschulen für Behinderte .....	7	1	6	137	1 450	920	138	10,6	206	69	4 990
Realschulen .....	3	3	-	86	2 506	1 252	60	29,1	132	58	3 027
Realschulen für Behinderte .....	-	-	-	-	-	-	-	-	-	-	-
Gymnasien .....	4	4	-	139	4 675	2 304	82	28,4	291	166	5 877
Schulen besonderer Art <sup>6)</sup> .....	-	-	-	-	-	-	-	-	-	-	-
Freie Waldorfschulen .....	-	-	-	-	-	-	-	-	-	-	-
Schulen des zweiten Bildungswegs <sup>7)</sup> .....	-	-	-	-	-	-	-	.	-	-	-
Sonstige allgemein bildende Schulen .....	-	-	-	-	-	-	-	-	-	-	-
Zusammen	52	45	7	830	19 671	10 172	1 249	22,8	1 268	476	29 086
Berufliche Schulen											
Berufsschulen .....	1	1	-	80	1 648	1 080	150	20,6	51	43	1 154
Berufsschulen für Behinderte .....	3	-	3	65	603	377	54	9,3	34	24	758
Berufsfachschulen .....	5	2	3	10	212	97	8	21,2	20	11	511
davon Wirtschaftsschulen .....	-	-	-	-	-	-	-	-	-	-	-
Berufsfachschulen des Gesundheitswesens ...	4	1	3	9	182	82	6	20,2	18	11	454
sonstige Berufs- fachschulen .....	1	1	-	1	30	15	2	30,0	2	-	57
Fachschulen .....	2	-	2	5	96	10	4	19,2	6	-	180
davon Landwirtschaftsschulen ..	-	-	-	-	-	-	-	-	-	-	-
sonstige Fachschulen ....	2	-	2	5	96	10	4	19,2	6	-	180
Fachoberschulen .....	-	-	-	-	-	-	-	-	-	-	-
Berufsoberschulen .....	-	-	-	-	-	-	-	-	-	-	-
Fachakademien .....	3	1	2	8	218	38	9	27,3	23	12	573
Zusammen	14	4	10	168	2 777	1 602	225	16,5	134	90	3 176
Insgesamt	66	49	17	998	22 448	11 774	1 474	21,8	1 402	566	32 262

1) Ohne Klassen an Fachakademien für Musik. - 2) Ohne Kolleggruppen, Sonderklassen für Aussiedlerabiturienten und Vorkurse sowie ohne Schulen des zweiten Bildungswegs und Fachakademien für Musik. - 3) Einschl. teilzeitbeschäftigter Lehrkräfte mit mindestens der Hälfte, aber weniger als der vollen Unterrichtspflichtzeit sowie der mit Dienstbezügen abwesenden Lehrkräfte. - 4) Ohne Stunden der Mobilen Sonderpädagogischen Dienste. - 5) Volksschulen mit organisatorischer Einheit von Grund-, Teilhaupt- oder Hauptschule sowie jahrgangsstufenübergreifende Klassen aus Grund- und Hauptschuljahrgängen werden jeweils bei den Grundschulen und den Hauptschulen gezählt. - 6) Integrierte Gesamtschulen sowie schulartunabhängige Orientierungsstufe. - 7) Abendrealschulen, Abendgymnasien und Kollegs.

Noch: Tabelle 1. Eckdaten der Schulstatistik in Bayern im Herbst 2002

Gebiet —— Schulart	Schulen insgesamt	davon mit ... Schulträger		Klassen (ohne Kolleg- gruppen <sup>1)</sup> )	Schüler			Durchschnittliche Schülerzahl je Klasse <sup>2)</sup>	Vollzeit- und teilzeitbeschäftigte Lehrkräfte <sup>3)</sup>		Unterrichtsstunden sämtlicher Lehrkräfte je Woche <sup>4)</sup>
		öffentlichem	privatem		insgesamt	männlich	ausländisch		insgesamt	männlich	
Noch: Mittelfranken											
Landkreis Roth											
Allgemein bildende Schulen											
Volksschulen .....	27	27	-	391	9 042	4 761	409	23,1	503	181	12 576
davon Grundschulen <sup>5)</sup> .....	23	23	-	242	5 815	2 958	227	.	288	59	7 114
Hauptschulen <sup>5)</sup> .....	18	18	-	149	3 227	1 803	182	.	215	122	5 462
Volksschulen für Behinderte .....	3	1	2	73	845	538	66	11,6	106	39	2 408
Realschulen .....	3	2	1	73	2 151	929	22	29,5	113	55	2 598
Realschulen für Behinderte .....	-	-	-	-	-	-	-	-	-	-	-
Gymnasien .....	2	2	-	60	1 940	968	20	27,8	125	75	2 492
Schulen besonderer Art <sup>6)</sup> .....	-	-	-	-	-	-	-	-	-	-	-
Freie Waldorfschulen .....	1	-	1	13	404	202	2	31,1	28	11	648
Schulen des zweiten Bildungswegs <sup>7)</sup> .....	-	-	-	-	-	-	-	.	-	-	-
Sonstige allgemein bildende Schulen .....	-	-	-	-	-	-	-	-	-	-	-
Zusammen	36	32	4	610	14 382	7 398	519	23,1	875	361	20 722
Berufliche Schulen											
Berufsschulen .....	1	1	-	71	1 655	1 236	119	23,3	45	40	1 153
Berufsschulen für Behinderte .....	1	-	1	7	47	35	6	6,7	7	5	189
Berufsfachschulen .....	2	2	-	5	124	69	-	24,8	9	5	275
davon Wirtschaftsschulen .....	-	-	-	-	-	-	-	-	-	-	-
Berufsfachschulen des Gesundheitswesens ...	1	1	-	3	63	9	-	21,0	6	2	169
sonstige Berufs- fachschulen .....	1	1	-	2	61	60	-	30,5	3	3	106
Fachschulen .....	4	1	3	13	311	123	2	23,9	22	8	636
davon Landwirtschaftsschulen ..	1	1	-	2	32	13	-	16,0	-	-	60
sonstige Fachschulen ....	3	-	3	11	279	110	2	25,4	22	8	576
Fachoberschulen .....	-	-	-	-	-	-	-	-	-	-	-
Berufsoberschulen .....	-	-	-	-	-	-	-	-	-	-	-
Fachakademien .....	-	-	-	-	-	-	-	-	-	-	-
Zusammen	8	4	4	96	2 137	1 463	127	22,3	83	58	2 253
Insgesamt	44	36	8	706	16 519	8 861	646	23,0	958	419	22 975

1) Ohne Klassen an Fachakademien für Musik. - 2) Ohne Kolleggruppen, Sonderklassen für Aussiedlerabiturienten und Vorkurse sowie ohne Schulen des zweiten Bildungswegs und Fachakademien für Musik. - 3) Einschl. teilzeitbeschäftigter Lehrkräfte mit mindestens der Hälfte, aber weniger als der vollen Unterrichtspflichtzeit sowie der mit Dienstbezügen abwesenden Lehrkräfte. - 4) Ohne Stunden der Mobilen Sonderpädagogischen Dienste. - 5) Volksschulen mit organisatorischer Einheit von Grund-, Teilhaupt- oder Hauptschule sowie jahrgangsstufenübergreifende Klassen aus Grund- und Hauptschuljahrgängen werden jeweils bei den Grundschulen und den Hauptschulen gezählt. - 6) Integrierte Gesamtschulen sowie schulartunabhängige Orientierungsstufe. - 7) Abendrealschulen, Abendgymnasien und Kollegs.

Noch: Tabelle 1. Eckdaten der Schulstatistik in Bayern im Herbst 2002

Gebiet —— Schulart	Schulen insge- samt	davon mit ... Schulträger		Klassen (ohne Kolleg- grup- pen) <sup>1)</sup>	Schüler			Durch- schnitt- liche Schüler- zahl je Klasse <sup>2)</sup>	Vollzeit- und teil- zeitbeschäftigte Lehrkräfte <sup>3)</sup>		Unterrichts- stunden sämtlicher Lehrkräfte je Woche <sup>4)</sup>
		öffent- lichem	pri- vatem		insge- samt	männ- lich	aus- ländisch		insge- samt	männ- lich	
Noch: Mittelfranken											
Landkreis Weißenburg- Gunzenhausen											
Allgemein bildende Schulen											
Volksschulen .....	21	21	-	311	7 286	3 803	611	23,4	405	166	10 172
davon Grundschulen <sup>5)</sup> .....	17	17	-	185	4 382	2 195	323	.	231	50	5 476
Hauptschulen <sup>5)</sup> .....	10	10	-	126	2 904	1 608	288	.	174	116	4 696
Volksschulen für Behinderte .....	2	1	1	40	455	287	53	11,4	53	28	1 268
Realschulen .....	3	2	1	62	1 782	711	33	28,7	91	32	2 171
Realschulen für Behinderte .....	-	-	-	-	-	-	-	-	-	-	-
Gymnasien .....	3	3	-	71	2 326	1 096	41	27,8	149	90	3 053
Schulen besonderer Art <sup>6)</sup> .....	-	-	-	-	-	-	-	-	-	-	-
Freie Waldorfschulen .....	-	-	-	-	-	-	-	-	-	-	-
Schulen des zweiten Bildungswegs <sup>7)</sup> .....	-	-	-	-	-	-	-	.	-	-	-
Sonstige allgemein bildende Schulen .....	-	-	-	-	-	-	-	-	-	-	-
Zusammen	29	27	2	484	11 849	5 897	738	23,8	698	316	16 664
Berufliche Schulen											
Berufsschulen .....	2	2	-	91	1 748	1 225	98	19,2	55	45	1 272
Berufsschulen für Behinderte .....	1	-	1	5	73	31	2	14,6	2	1	59
Berufsfachschulen .....	4	2	2	24	572	234	13	23,8	41	18	1 042
davon Wirtschaftsschulen .....	1	1	-	16	416	227	11	26,0	27	13	615
Berufsfachschulen des Gesundheitswesens ...	2	1	1	6	109	4	-	18,2	9	5	320
sonstige Berufs- fachschulen .....	1	-	1	2	47	3	2	23,5	5	-	107
Fachschulen .....	5	2	3	9	174	79	4	19,3	6	1	323
davon Landwirtschaftsschulen ..	1	1	-	2	30	10	-	15,0	-	-	49
sonstige Fachschulen ....	4	1	3	7	144	69	4	20,6	6	1	274
Fachoberschulen .....	1	1	-	13	338	173	7	26,0	19	17	409
Berufsoberschulen .....	1	1	-	4	103	72	1	25,8	5	4	145
Fachakademien .....	1	-	1	2	51	-	-	25,5	7	5	168
Zusammen	15	8	7	148	3 059	1 814	125	20,7	135	91	3 418
Insgesamt	44	35	9	632	14 908	7 711	863	23,0	833	407	20 082

1) Ohne Klassen an Fachakademien für Musik. - 2) Ohne Kolleggruppen, Sonderklassen für Aussiedlerabiturienten und Vorkurse sowie ohne Schulen des zweiten Bildungswegs und Fachakademien für Musik. - 3) Einschl. teilzeitbeschäftigter Lehrkräfte mit mindestens der Hälfte, aber weniger als der vollen Unterrichtspflichtzeit sowie der mit Dienstbezügen abwesenden Lehrkräfte. - 4) Ohne Stunden der Mobilen Sonderpädagogischen Dienste. - 5) Volksschulen mit organisatorischer Einheit von Grund-, Teilhaupt- oder Hauptschule sowie jahrgangsstufenübergreifende Klassen aus Grund- und Hauptschuljahrgängen werden jeweils bei den Grundschulen und den Hauptschulen gezählt. - 6) Integrierte Gesamtschulen sowie schulartunabhängige Orientierungsstufe. - 7) Abendrealschulen, Abendgymnasien und Kollegs.



Noch: Tabelle 1. Eckdaten der Schulstatistik in Bayern im Herbst 2002

Gebiet —— Schulart	Schulen insgesamt	davon mit ... Schulträger		Klassen (ohne Kolleg- gruppen) <sup>1)</sup>	Schüler			Durch- schnitt- liche Schüler- zahl je Klasse <sup>2)</sup>	Vollzeit- und teil- zeitbeschäftigte Lehrkräfte <sup>3)</sup>		Unterrichts- stunden sämtlicher Lehrkräfte je Woche <sup>4)</sup>
		öffent- lichem	pri- vatem		insge- samt	männ- lich	aus- ländisch		insge- samt	männ- lich	
Unterfranken											
Z u s a m m e n											
Allgemein bildende Schulen											
Volksschulen .....	343	335	8	4 125	96 199	50 536	7 467	23,3	5 564	1 891	134 137
davon Grundschulen <sup>5)</sup> .....	273	266	7	2 418	57 398	29 296	3 978	.	3 003	504	70 930
Hauptschulen <sup>5)</sup> .....	196	190	6	1 707	38 801	21 240	3 489	.	2 561	1 387	63 207
Volksschulen für Behinderte .....	47	20	27	709	8 007	5 012	678	11,3	1 101	389	25 348
Realschulen .....	41	33	8	827	23 421	11 114	504	28,3	1 262	584	29 298
Realschulen für Behinderte .....	-	-	-	-	-	-	-	-	-	-	-
Gymnasien .....	43	39	4	1 140	36 938	17 267	699	27,4	2 414	1 522	48 748
Schulen besonderer Art <sup>6)</sup> .....	-	-	-	-	-	-	-	-	-	-	-
Freie Waldorfschulen .....	2	-	2	22	641	299	5	29,1	44	20	1 052
Schulen des zweiten Bildungswegs <sup>7)</sup> .....	2	1	1	16	448	208	59	.	31	21	683
Sonstige allgemein bildende Schulen .....	1	-	1	3	18	10	18	6,0	4	-	86
Zusammen	479	428	51	6 842	165 672	84 446	9 430	23,4	10 420	4 427	239 352
Berufliche Schulen											
Berufsschulen .....	18	17	1	1 362	30 226	18 159	1 273	22,2	768	622	18 155
Berufsschulen für Behinderte .....	6	-	6	166	1 771	1 159	180	10,7	115	69	2 617
Berufsfachschulen .....	83	48	35	325	7 858	2 102	313	24,2	584	208	15 428
davon Wirtschaftsschulen .....	8	3	5	92	2 412	1 184	58	26,2	151	83	3 527
Berufsfachschulen des Gesundheitswesens ...	37	18	19	105	2 258	305	60	21,5	160	44	5 337
sonstige Berufs- fachschulen .....	38	27	11	128	3 188	613	195	24,9	273	81	6 564
Fachschulen .....	31	22	9	80	1 757	987	54	22,0	83	43	3 330
davon Landwirtschaftsschulen ..	6	6	-	13	237	159	3	18,2	-	-	456
sonstige Fachschulen ....	25	16	9	67	1 520	828	51	22,7	83	43	2 874
Fachoberschulen .....	7	7	-	101	2 508	1 303	72	24,8	158	115	3 064
Berufsoberschulen .....	7	7	-	43	1 016	667	14	23,6	56	41	1 575
Fachakademien .....	10	4	6	29	688	42	24	23,7	84	36	2 156
Zusammen	162	105	57	2 106	45 824	24 419	1 930	21,8	1 848	1 134	46 325
Insgesamt	641	533	108	8 948	211 496	108 865	11 360	23,0	12 268	5 561	285 677

1) Ohne Klassen an Fachakademien für Musik. - 2) Ohne Kolleggruppen, Sonderklassen für Aussiedlerabiturienten und Vorkurse sowie ohne Schulen des zweiten Bildungswegs und Fachakademien für Musik. - 3) Einschl. teilzeitbeschäftigter Lehrkräfte mit mindestens der Hälfte, aber weniger als der vollen Unterrichtspflichtzeit sowie der mit Dienstbezügen abwesenden Lehrkräfte. - 4) Ohne Stunden der Mobilen Sonderpädagogischen Dienste. - 5) Volksschulen mit organisatorischer Einheit von Grund-, Teilhaupt- oder Hauptschule sowie jahrgangsstufenübergreifende Klassen aus Grund- und Hauptschuljahrgängen werden jeweils bei den Grundschulen und den Hauptschulen gezählt. - 6) Integrierte Gesamtschulen sowie schulartunabhängige Orientierungsstufe. - 7) Abendrealschulen, Abendgymnasien und Kollegs.

Noch: Tabelle 1. Eckdaten der Schulstatistik in Bayern im Herbst 2002

Gebiet —— Schulart	Schulen insgesamt	davon mit ... Schulträger		Klassen (ohne Kolleg- gruppen) <sup>1)</sup>	Schüler			Durchschnittliche Schülerzahl je Klasse <sup>2)</sup>	Vollzeit- und teilzeitbeschäftigte Lehrkräfte <sup>3)</sup>		Unterrichtsstunden sämtlicher Lehrkräfte je Woche <sup>4)</sup>
		öffentlichem	privatem		insgesamt	männlich	ausländisch		insgesamt	männlich	
Noch: Unterfranken											
Kreisfreie Stadt Aschaffenburg											
Allgemein bildende Schulen											
Volksschulen .....	17	17	-	193	4 456	2 269	971	23,1	269	89	6 491
davon Grundschulen <sup>5)</sup> .....	13	13	-	109	2 520	1 250	481	.	136	21	3 286
Hauptschulen <sup>5)</sup> .....	9	9	-	84	1 936	1 019	490	.	133	68	3 205
Volksschulen für Behinderte .....	3	2	1	43	452	267	75	10,5	63	18	1 495
Realschulen .....	3	2	1	71	2 083	882	83	29,3	105	49	2 510
Realschulen für Behinderte .....	-	-	-	-	-	-	-	-	-	-	-
Gymnasien .....	4	3	1	123	4 155	1 696	132	29,0	260	137	5 348
Schulen besonderer Art <sup>6)</sup> .....	-	-	-	-	-	-	-	-	-	-	-
Freie Waldorfschulen .....	-	-	-	-	-	-	-	-	-	-	-
Schulen des zweiten Bildungswegs <sup>7)</sup> .....	-	-	-	-	-	-	-	.	-	-	-
Sonstige allgemein bildende Schulen .....	-	-	-	-	-	-	-	-	-	-	-
Zusammen	27	24	3	430	11 146	5 114	1 261	24,5	697	293	15 844
Berufliche Schulen											
Berufsschulen .....	3	3	-	265	6 209	3 468	505	23,4	141	116	3 352
Berufsschulen für Behinderte .....	1	-	1	44	456	265	87	10,4	28	16	656
Berufsfachschulen .....	13	8	5	46	1 158	264	96	25,2	71	22	2 111
davon Wirtschaftsschulen .....	1	-	1	14	359	192	22	25,6	22	12	495
Berufsfachschulen des Gesundheitswesens ...	5	4	1	10	207	29	13	20,7	15	3	539
sonstige Berufs- fachschulen .....	7	4	3	22	592	43	61	26,9	34	7	1 077
Fachschulen .....	5	3	2	15	306	185	13	20,4	16	9	525
davon Landwirtschaftsschulen ..	-	-	-	-	-	-	-	-	-	-	-
sonstige Fachschulen ....	5	3	2	15	306	185	13	20,4	16	9	525
Fachoberschulen .....	1	1	-	14	311	154	15	22,2	16	12	412
Berufsoberschulen .....	1	1	-	10	221	142	3	22,1	15	10	345
Fachakademien .....	1	1	-	5	119	7	1	23,8	17	8	423
Zusammen	25	17	8	399	8 780	4 485	720	22,0	304	193	7 824
Insgesamt	52	41	11	829	19 926	9 599	1 981	23,3	1 001	486	23 668

1) Ohne Klassen an Fachakademien für Musik. - 2) Ohne Kolleggruppen, Sonderklassen für Aussiedlerabiturienten und Vorkurse sowie ohne Schulen des zweiten Bildungswegs und Fachakademien für Musik. - 3) Einschl. teilzeitbeschäftigter Lehrkräfte mit mindestens der Hälfte, aber weniger als der vollen Unterrichtspflichtzeit sowie der mit Dienstbezügen abwesenden Lehrkräfte. - 4) Ohne Stunden der Mobilen Sonderpädagogischen Dienste. - 5) Volksschulen mit organisatorischer Einheit von Grund-, Teilhaupt- oder Hauptschule sowie jahrgangsstufenübergreifende Klassen aus Grund- und Hauptschuljahrgängen werden jeweils bei den Grundschulen und den Hauptschulen gezählt. - 6) Integrierte Gesamtschulen sowie schulartunabhängige Orientierungsstufe. - 7) Abendrealschulen, Abendgymnasien und Kollegs.

Noch: Tabelle 1. Eckdaten der Schulstatistik in Bayern im Herbst 2002

Gebiet —— Schulart	Schulen insgesamt	davon mit ... Schulträger		Klassen (ohne Kolleg- gruppen) <sup>1)</sup>	Schüler			Durchschnittliche Schülerzahl je Klasse <sup>2)</sup>	Vollzeit- und teilzeitbeschäftigte Lehrkräfte <sup>3)</sup>		Unterrichtsstunden sämtlicher Lehrkräfte je Woche <sup>4)</sup>
		öffentlichem	privatem		insgesamt	männlich	ausländisch		insgesamt	männlich	
Noch: Unterfranken											
Kreisfreie Stadt Schweinfurt											
Allgemein bildende Schulen											
Volksschulen .....	13	11	2	159	3 798	1 970	820	23,9	222	67	5 436
davon Grundschulen <sup>5)</sup> .....	9	8	1	89	2 087	1 045	470	.	114	16	2 684
Hauptschulen <sup>5)</sup> .....	4	3	1	70	1 711	925	350	.	108	51	2 752
Volksschulen für Behinderte .....	5	2	3	54	633	397	86	11,7	81	27	1 899
Realschulen .....	2	2	-	69	1 998	998	55	29,0	111	50	2 438
Realschulen für Behinderte .....	-	-	-	-	-	-	-	-	-	-	-
Gymnasien .....	4	4	-	123	4 178	1 860	76	27,8	271	170	5 396
Schulen besonderer Art <sup>6)</sup> .....	-	-	-	-	-	-	-	-	-	-	-
Freie Waldorfschulen .....	-	-	-	-	-	-	-	-	-	-	-
Schulen des zweiten Bildungswegs <sup>7)</sup> .....	1	1	-	12	325	155	52	.	31	21	565
Sonstige allgemein bildende Schulen .....	1	-	1	3	18	10	18	6,0	4	-	86
Zusammen	26	20	6	420	10 950	5 390	1 107	24,2	720	335	15 820
Berufliche Schulen											
Berufsschulen .....	3	3	-	216	5 031	2 986	158	23,3	124	99	2 801
Berufsschulen für Behinderte .....	1	-	1	44	407	295	44	9,3	27	18	593
Berufsfachschulen .....	13	4	9	65	1 656	532	44	25,5	112	46	2 843
davon Wirtschaftsschulen .....	2	-	2	30	815	402	14	27,2	48	31	1 109
Berufsfachschulen des Gesundheitswesens ...	5	-	5	13	280	49	9	21,5	17	6	624
sonstige Berufsfachschulen .....	6	4	2	22	561	81	21	25,5	47	9	1 110
Fachschulen .....	3	3	-	7	152	82	6	21,7	2	-	287
davon Landwirtschaftsschulen ..	1	1	-	2	32	30	-	16,0	-	-	62
sonstige Fachschulen ....	2	2	-	5	120	52	6	24,0	2	-	225
Fachoberschulen .....	1	1	-	22	535	279	17	24,3	42	33	717
Berufsoberschulen .....	1	1	-	9	191	140	4	21,2	9	8	332
Fachakademien .....	1	-	1	4	104	5	8	26,0	10	5	330
Zusammen	23	12	11	367	8 076	4 319	281	22,0	326	209	7 903
Insgesamt	49	32	17	787	19 026	9 709	1 388	23,2	1 046	544	23 723

1) Ohne Klassen an Fachakademien für Musik. - 2) Ohne Kolleggruppen, Sonderklassen für Aussiedlerabiturienten und Vorkurse sowie ohne Schulen des zweiten Bildungswegs und Fachakademien für Musik. - 3) Einschl. teilzeitbeschäftigter Lehrkräfte mit mindestens der Hälfte, aber weniger als der vollen Unterrichtspflichtzeit sowie der mit Dienstbezügen abwesenden Lehrkräfte. - 4) Ohne Stunden der Mobilen Sonderpädagogischen Dienste. - 5) Volksschulen mit organisatorischer Einheit von Grund-, Teilhaupt- oder Hauptschule sowie jahrgangsstufenübergreifende Klassen aus Grund- und Hauptschuljahrgängen werden jeweils bei den Grundschulen und den Hauptschulen gezählt. - 6) Integrierte Gesamtschulen sowie schulartunabhängige Orientierungsstufe. - 7) Abendrealschulen, Abendgymnasien und Kollegs.

Noch: Tabelle 1. Eckdaten der Schulstatistik in Bayern im Herbst 2002

Gebiet —— Schulart	Schulen insgesamt	davon mit ... Schulträger		Klassen (ohne Kolleg- gruppen) <sup>1)</sup>	Schüler			Durchschnittliche Schülerzahl je Klasse <sup>2)</sup>	Vollzeit- und teilzeitbeschäftigte Lehrkräfte <sup>3)</sup>		Unterrichtsstunden sämtlicher Lehrkräfte je Woche <sup>4)</sup>
		öffentlichem	privatem		insgesamt	männlich	ausländisch		insgesamt	männlich	
Noch: Unterfranken											
Kreisfreie Stadt Würzburg											
Allgemein bildende Schulen											
Volksschulen .....	24	22	2	242	5 786	2 992	698	23,9	338	94	7 990
davon Grundschulen <sup>5)</sup> .....	18	16	2	149	3 580	1 806	390	.	196	23	4 447
Hauptschulen <sup>5)</sup> .....	10	8	2	93	2 206	1 186	308	.	142	71	3 543
Volksschulen für Behinderte .....	10	4	6	196	1 837	1 146	138	9,4	303	104	6 935
Realschulen .....	5	3	2	101	3 041	1 178	88	30,1	167	62	3 661
Realschulen für Behinderte .....	-	-	-	-	-	-	-	-	-	-	-
Gymnasien .....	9	8	1	233	7 718	3 577	223	27,1	558	360	10 315
Schulen besonderer Art <sup>6)</sup> .....	-	-	-	-	-	-	-	-	-	-	-
Freie Waldorfschulen .....	1	-	1	16	484	223	5	30,3	35	17	838
Schulen des zweiten Bildungswegs <sup>7)</sup> .....	1	-	1	4	123	53	7	.	-	-	118
Sonstige allgemein bildende Schulen .....	-	-	-	-	-	-	-	-	-	-	-
Zusammen	50	37	13	792	18 989	9 169	1 159	22,1	1 401	637	29 857
Berufliche Schulen											
Berufsschulen .....	5	4	1	338	7 899	4 555	206	23,4	190	152	4 421
Berufsschulen für Behinderte .....	3	-	3	64	782	551	41	12,2	51	35	1 149
Berufsfachschulen .....	27	15	12	111	2 654	703	115	23,9	209	65	5 447
davon Wirtschaftsschulen .....	2	1	1	19	510	273	8	26,8	31	18	772
Berufsfachschulen des Gesundheitswesens ...	14	7	7	46	977	87	23	21,2	74	12	2 395
sonstige Berufs- fachschulen .....	11	7	4	46	1 167	343	84	25,4	104	35	2 280
Fachschulen .....	12	8	4	34	808	504	21	23,8	41	22	1 487
davon Landwirtschaftsschulen ..	1	1	-	1	19	-	-	19,0	-	-	9
sonstige Fachschulen ....	11	7	4	33	789	504	21	23,9	41	22	1 478
Fachoberschulen .....	1	1	-	16	465	223	8	29,1	24	18	542
Berufsoberschulen .....	1	1	-	10	277	157	2	27,7	20	14	392
Fachakademien .....	5	1	4	12	305	21	13	25,4	37	13	820
Zusammen	54	30	24	585	13 190	6 714	406	22,5	572	319	14 258
Insgesamt	104	67	37	1 377	32 179	15 883	1 565	22,3	1 973	956	44 115

1) Ohne Klassen an Fachakademien für Musik. - 2) Ohne Kolleggruppen, Sonderklassen für Aussiedlerabiturienten und Vorkurse sowie ohne Schulen des zweiten Bildungswegs und Fachakademien für Musik. - 3) Einschl. teilzeitbeschäftigter Lehrkräfte mit mindestens der Hälfte, aber weniger als der vollen Unterrichtspflichtzeit sowie der mit Dienstbezügen abwesenden Lehrkräfte. - 4) Ohne Stunden der Mobilen Sonderpädagogischen Dienste. - 5) Volksschulen mit organisatorischer Einheit von Grund-, Teilhaupt- oder Hauptschule sowie jahrgangsstufenübergreifende Klassen aus Grund- und Hauptschuljahrgängen werden jeweils bei den Grundschulen und den Hauptschulen gezählt. - 6) Integrierte Gesamtschulen sowie schulartunabhängige Orientierungsstufe. - 7) Abendrealschulen, Abendgymnasien und Kollegs.

Noch: Tabelle 1. Eckdaten der Schulstatistik in Bayern im Herbst 2002

Gebiet —— Schulart	Schulen insgesamt	davon mit ... Schulträger		Klassen (ohne Kolleg- gruppen) <sup>1)</sup>	Schüler			Durchschnittliche Schülerzahl je Klasse <sup>2)</sup>	Vollzeit- und teilzeitbeschäftigte Lehrkräfte <sup>3)</sup>		Unterrichtsstunden sämtlicher Lehrkräfte je Woche <sup>4)</sup>
		öffentlichem	privatem		insgesamt	männlich	ausländisch		insgesamt	männlich	
Noch: Unterfranken											
Landkreis Aschaffenburg											
Allgemein bildende Schulen											
Volksschulen .....	47	46	1	567	13 173	6 847	1 346	23,2	754	255	18 232
davon Grundschulen <sup>5)</sup> .....	37	36	1	348	8 165	4 137	680	.	417	80	10 127
Hauptschulen <sup>5)</sup> .....	27	26	1	219	5 008	2 710	666	.	337	175	8 105
Volksschulen für Behinderte .....	3	2	1	58	760	493	86	13,1	82	28	1 846
Realschulen .....	2	2	-	73	2 177	1 135	51	29,8	100	44	2 481
Realschulen für Behinderte .....	-	-	-	-	-	-	-	-	-	-	-
Gymnasien .....	2	2	-	77	2 608	1 442	49	29,0	151	94	3 212
Schulen besonderer Art <sup>6)</sup> .....	-	-	-	-	-	-	-	-	-	-	-
Freie Waldorfschulen .....	-	-	-	-	-	-	-	-	-	-	-
Schulen des zweiten Bildungswegs <sup>7)</sup> .....	-	-	-	-	-	-	-	.	-	-	-
Sonstige allgemein bildende Schulen .....	-	-	-	-	-	-	-	-	-	-	-
Zusammen	54	52	2	775	18 718	9 917	1 532	23,7	1 087	421	25 771
Berufliche Schulen											
Berufsschulen .....	-	-	-	-	-	-	-	-	-	-	-
Berufsschulen für Behinderte .....	-	-	-	-	-	-	-	-	-	-	-
Berufsfachschulen .....	1	-	1	4	72	45	1	18,0	5	2	142
davon Wirtschaftsschulen .....	1	-	1	4	72	45	1	18,0	5	2	142
Berufsfachschulen des Gesundheitswesens ...	-	-	-	-	-	-	-	-	-	-	-
sonstige Berufs- fachschulen .....	-	-	-	-	-	-	-	-	-	-	-
Fachschulen .....	-	-	-	-	-	-	-	-	-	-	-
davon Landwirtschaftsschulen ..	-	-	-	-	-	-	-	-	-	-	-
sonstige Fachschulen ....	-	-	-	-	-	-	-	-	-	-	-
Fachoberschulen .....	-	-	-	-	-	-	-	-	-	-	-
Berufsoberschulen .....	-	-	-	-	-	-	-	-	-	-	-
Fachakademien .....	-	-	-	-	-	-	-	-	-	-	-
Zusammen	1	-	1	4	72	45	1	18,0	5	2	142
Insgesamt	55	52	3	779	18 790	9 962	1 533	23,6	1 092	423	25 913

1) Ohne Klassen an Fachakademien für Musik. - 2) Ohne Kolleggruppen, Sonderklassen für Aussiedlerabiturienten und Vorkurse sowie ohne Schulen des zweiten Bildungswegs und Fachakademien für Musik. - 3) Einschl. teilzeitbeschäftigter Lehrkräfte mit mindestens der Hälfte, aber weniger als der vollen Unterrichtspflichtzeit sowie der mit Dienstbezügen abwesenden Lehrkräfte. - 4) Ohne Stunden der Mobilen Sonderpädagogischen Dienste. - 5) Volksschulen mit organisatorischer Einheit von Grund-, Teilhaupt- oder Hauptschule sowie jahrgangsstufenübergreifende Klassen aus Grund- und Hauptschuljahrgängen werden jeweils bei den Grundschulen und den Hauptschulen gezählt. - 6) Integrierte Gesamtschulen sowie schulartunabhängige Orientierungsstufe. - 7) Abendrealschulen, Abendgymnasien und Kollegs.

Noch: Tabelle 1. Eckdaten der Schulstatistik in Bayern im Herbst 2002

Gebiet —— Schulart	Schulen insgesamt	davon mit ... Schulträger		Klassen (ohne Kolleg- gruppen) <sup>1)</sup>	Schüler			Durchschnittliche Schülerzahl je Klasse <sup>2)</sup>	Vollzeit- und teil- zeitbeschäftigte Lehrkräfte <sup>3)</sup>		Unterrichtsstunden sämtlicher Lehrkräfte je Woche <sup>4)</sup>
		öffentlichem	privatem		insgesamt	männlich	ausländisch		insgesamt	männlich	
Noch: Unterfranken											
Landkreis Bad Kissingen											
Allgemein bildende Schulen											
Volksschulen .....	30	30	-	362	8 357	4 319	175	23,1	481	178	11 757
davon Grundschulen <sup>5)</sup> .....	25	25	-	195	4 665	2 333	80	.	234	36	5 614
Hauptschulen <sup>5)</sup> .....	19	19	-	167	3 692	1 986	95	.	247	142	6 143
Volksschulen für Behinderte .....	4	1	3	46	553	338	12	12,0	77	40	1 699
Realschulen .....	3	3	-	55	1 545	745	7	28,1	83	43	1 985
Realschulen für Behinderte .....	-	-	-	-	-	-	-	-	-	-	-
Gymnasien .....	4	4	-	94	2 891	1 317	22	26,4	187	118	3 951
Schulen besonderer Art <sup>6)</sup> .....	-	-	-	-	-	-	-	-	-	-	-
Freie Waldorfschulen .....	-	-	-	-	-	-	-	-	-	-	-
Schulen des zweiten Bildungswegs <sup>7)</sup> .....	-	-	-	-	-	-	-	.	-	-	-
Sonstige allgemein bildende Schulen .....	-	-	-	-	-	-	-	-	-	-	-
Zusammen	41	38	3	557	13 346	6 719	216	23,2	828	379	19 392
Berufliche Schulen											
Berufsschulen .....	1	1	-	95	1 951	1 136	12	20,5	61	43	1 459
Berufsschulen für Behinderte .....	-	-	-	-	-	-	-	-	-	-	-
Berufsfachschulen .....	5	4	1	17	391	30	4	23,0	31	8	823
davon Wirtschaftsschulen .....	-	-	-	-	-	-	-	-	-	-	-
Berufsfachschulen des Gesundheitswesens ...	1	-	1	3	46	2	1	15,3	3	1	128
sonstige Berufsfachschulen .....	4	4	-	14	345	28	3	24,6	28	7	695
Fachschulen .....	1	1	-	2	54	9	-	27,0	2	1	78
davon Landwirtschaftsschulen ..	-	-	-	-	-	-	-	-	-	-	-
sonstige Fachschulen ....	1	1	-	2	54	9	-	27,0	2	1	78
Fachoberschulen .....	-	-	-	-	-	-	-	-	-	-	-
Berufsoberschulen .....	-	-	-	-	-	-	-	-	-	-	-
Fachakademien .....	1	1	-	4	81	7	1	20,3	11	8	282
Zusammen	8	7	1	118	2 477	1 182	17	21,0	105	60	2 642
Insgesamt	49	45	4	675	15 823	7 901	233	22,8	933	439	22 034

1) Ohne Klassen an Fachakademien für Musik. - 2) Ohne Kolleggruppen, Sonderklassen für Aussiedlerabiturienten und Vorkurse sowie ohne Schulen des zweiten Bildungswegs und Fachakademien für Musik. - 3) Einschl. teilzeitbeschäftigter Lehrkräfte mit mindestens der Hälfte, aber weniger als der vollen Unterrichtspflichtzeit sowie der mit Dienstbezügen abwesenden Lehrkräfte. - 4) Ohne Stunden der Mobilen Sonderpädagogischen Dienste. - 5) Volksschulen mit organisatorischer Einheit von Grund-, Teilhaupt- oder Hauptschule sowie jahrgangsstufenübergreifende Klassen aus Grund- und Hauptschuljahrgängen werden jeweils bei den Grundschulen und den Hauptschulen gezählt. - 6) Integrierte Gesamtschulen sowie schulartunabhängige Orientierungsstufe. - 7) Abendrealschulen, Abendgymnasien und Kollegs.

Noch: Tabelle 1. Eckdaten der Schulstatistik in Bayern im Herbst 2002

Gebiet —— Schulart	Schulen insgesamt	davon mit ... Schulträger		Klassen (ohne Kolleg- gruppen <sup>1)</sup> )	Schüler			Durchschnittliche Schülerzahl je Klasse <sup>2)</sup>	Vollzeit- und teilzeitbeschäftigte Lehrkräfte <sup>3)</sup>		Unterrichtsstunden sämtlicher Lehrkräfte je Woche <sup>4)</sup>
		öffentlichem	privatem		insgesamt	männlich	ausländisch		insgesamt	männlich	
Noch: Unterfranken											
Landkreis Haßberge											
Allgemein bildende Schulen											
Volksschulen .....	22	22	-	285	6 621	3 519	137	23,2	390	152	9 424
davon Grundschulen <sup>5)</sup> .....	15	15	-	162	3 842	1 974	69	.	199	46	4 808
Hauptschulen <sup>5)</sup> .....	11	11	-	123	2 779	1 545	68	.	191	106	4 616
Volksschulen für Behinderte .....	3	1	2	49	566	360	15	11,6	88	34	1 999
Realschulen .....	4	4	-	86	2 319	1 111	6	27,0	128	62	2 980
Realschulen für Behinderte .....	-	-	-	-	-	-	-	-	-	-	-
Gymnasien .....	2	2	-	58	1 949	953	5	27,8	117	73	2 491
Schulen besonderer Art <sup>6)</sup> .....	-	-	-	-	-	-	-	-	-	-	-
Freie Waldorfschulen .....	1	-	1	6	157	76	-	26,2	9	3	214
Schulen des zweiten Bildungswegs <sup>7)</sup> .....	-	-	-	-	-	-	-	.	-	-	-
Sonstige allgemein bildende Schulen .....	-	-	-	-	-	-	-	-	-	-	-
Zusammen	32	29	3	484	11 612	6 019	163	23,3	732	324	17 108
Berufliche Schulen											
Berufsschulen .....	1	1	-	74	1 463	1 012	23	19,8	40	36	974
Berufsschulen für Behinderte .....	-	-	-	-	-	-	-	-	-	-	-
Berufsfachschulen .....	4	4	-	10	196	35	3	19,6	13	1	433
davon Wirtschaftsschulen .....	-	-	-	-	-	-	-	-	-	-	-
Berufsfachschulen des Gesundheitswesens ...	1	1	-	3	52	8	1	17,3	2	1	109
sonstige Berufs- fachschulen .....	3	3	-	7	144	27	2	20,6	11	-	324
Fachschulen .....	2	2	-	5	102	60	2	20,4	10	8	241
davon Landwirtschaftsschulen ..	-	-	-	-	-	-	-	-	-	-	-
sonstige Fachschulen ....	2	2	-	5	102	60	2	20,4	10	8	241
Fachoberschulen .....	-	-	-	-	-	-	-	-	-	-	-
Berufsoberschulen .....	-	-	-	-	-	-	-	-	-	-	-
Fachakademien .....	1	1	-	2	41	2	-	20,5	6	1	166
Zusammen	8	8	-	91	1 802	1 109	28	19,8	69	46	1 814
Insgesamt	40	37	3	575	13 414	7 128	191	22,7	801	370	18 922

1) Ohne Klassen an Fachakademien für Musik. - 2) Ohne Kolleggruppen, Sonderklassen für Aussiedlerabiturienten und Vorkurse sowie ohne Schulen des zweiten Bildungswegs und Fachakademien für Musik. - 3) Einschl. teilzeitbeschäftigter Lehrkräfte mit mindestens der Hälfte, aber weniger als der vollen Unterrichtspflichtzeit sowie der mit Dienstbezügen abwesenden Lehrkräfte. - 4) Ohne Stunden der Mobilen Sonderpädagogischen Dienste. - 5) Volksschulen mit organisatorischer Einheit von Grund-, Teilhaupt- oder Hauptschule sowie jahrgangsstufenübergreifende Klassen aus Grund- und Hauptschuljahrgängen werden jeweils bei den Grundschulen und den Hauptschulen gezählt. - 6) Integrierte Gesamtschulen sowie schulartunabhängige Orientierungsstufe. - 7) Abendrealschulen, Abendgymnasien und Kollegs.

Noch: Tabelle 1. Eckdaten der Schulstatistik in Bayern im Herbst 2002

Gebiet —— Schulart	Schulen insgesamt	davon mit ... Schulträger		Klassen (ohne Kolleg- gruppen) <sup>1)</sup>	Schüler			Durchschnittliche Schüler- zahl je Klasse <sup>2)</sup>	Vollzeit- und teil- zeitbeschäftigte Lehrkräfte <sup>3)</sup>		Unterrichts- stunden sämtlicher Lehrkräfte je Woche <sup>4)</sup>
		öffent- lichem	pri- vatem		insge- samt	männ- lich	aus- ländisch		insge- samt	männ- lich	
Noch: Unterfranken											
Landkreis Kitzingen											
Allgemein bildende Schulen											
Volksschulen .....	21	21	-	287	6 610	3 478	393	23,0	383	128	9 159
davon Grundschulen <sup>5)</sup> .....	18	18	-	173	4 119	2 132	225	.	219	34	4 991
Hauptschulen <sup>5)</sup> .....	15	15	-	114	2 491	1 346	168	.	164	94	4 168
Volksschulen für Behinderte .....	2	-	2	37	467	289	32	12,6	55	13	1 353
Realschulen .....	6	3	3	87	2 247	1 109	45	25,8	123	49	2 894
Realschulen für Behinderte .....	-	-	-	-	-	-	-	-	-	-	-
Gymnasien .....	5	4	1	131	4 182	2 040	56	27,2	280	199	5 722
Schulen besonderer Art <sup>6)</sup> .....	-	-	-	-	-	-	-	-	-	-	-
Freie Waldorfschulen .....	-	-	-	-	-	-	-	-	-	-	-
Schulen des zweiten Bildungswegs <sup>7)</sup> .....	-	-	-	-	-	-	-	.	-	-	-
Sonstige allgemein bildende Schulen .....	-	-	-	-	-	-	-	-	-	-	-
Zusammen	34	28	6	542	13 506	6 916	526	23,8	841	389	19 128
Berufliche Schulen											
Berufsschulen .....	1	1	-	63	1 250	773	28	19,8	56	46	1 401
Berufsschulen für Behinderte .....	-	-	-	2	33	16	4	16,5	-	-	-
Berufsfachschulen .....	2	2	-	13	305	116	12	23,5	21	6	542
davon Wirtschaftsschulen .....	1	1	-	10	257	110	11	25,7	16	5	404
Berufsfachschulen des Gesundheitswesens ...	1	1	-	3	48	6	1	16,0	5	1	138
sonstige Berufs- fachschulen .....	-	-	-	-	-	-	-	-	-	-	-
Fachschulen .....	1	-	1	1	18	2	-	18,0	3	1	72
davon Landwirtschaftsschulen ..	-	-	-	-	-	-	-	-	-	-	-
sonstige Fachschulen ....	1	-	1	1	18	2	-	18,0	3	1	72
Fachoberschulen .....	1	1	-	16	416	222	4	26,0	24	17	440
Berufsoberschulen .....	1	1	-	5	102	70	1	20,4	5	4	172
Fachakademien .....	-	-	-	-	-	-	-	-	-	-	-
Zusammen	6	5	1	100	2 124	1 199	49	21,2	109	74	2 627
Insgesamt	40	33	7	642	15 630	8 115	575	23,4	950	463	21 755

1) Ohne Klassen an Fachakademien für Musik. - 2) Ohne Kolleggruppen, Sonderklassen für Aussiedlerabiturienten und Vorkurse sowie ohne Schulen des zweiten Bildungswegs und Fachakademien für Musik. - 3) Einschl. teilzeitbeschäftigter Lehrkräfte mit mindestens der Hälfte, aber weniger als der vollen Unterrichtspflichtzeit sowie der mit Dienstbezügen abwesenden Lehrkräfte. - 4) Ohne Stunden der Mobilen Sonderpädagogischen Dienste. - 5) Volksschulen mit organisatorischer Einheit von Grund-, Teilhaupt- oder Hauptschule sowie jahrgangsstufenübergreifende Klassen aus Grund- und Hauptschuljahrgängen werden jeweils bei den Grundschulen und den Hauptschulen gezählt. - 6) Integrierte Gesamtschulen sowie schulartunabhängige Orientierungsstufe. - 7) Abendrealschulen, Abendgymnasien und Kollegs.



Noch: Tabelle 1. Eckdaten der Schulstatistik in Bayern im Herbst 2002

Gebiet —— Schulart	Schulen insgesamt	davon mit ... Schulträger		Klassen (ohne Kolleg- gruppen <sup>1)</sup> )	Schüler			Durchschnittliche Schülerzahl je Klasse <sup>2)</sup>	Vollzeit- und teilzeitbeschäftigte Lehrkräfte <sup>3)</sup>		Unterrichtsstunden sämtlicher Lehrkräfte je Woche <sup>4)</sup>
		öffentlichem	privatem		insgesamt	männlich	ausländisch		insgesamt	männlich	
Noch: Unterfranken											
Landkreis											
Main-Spessart											
Allgemein bildende Schulen											
Volksschulen .....	43	42	1	437	10 306	5 474	630	23,6	591	214	14 113
davon Grundschulen <sup>5)</sup> .....	37	36	1	254	5 969	3 041	318	.	311	63	7 338
Hauptschulen <sup>5)</sup> .....	19	18	1	183	4 337	2 433	312	.	280	151	6 775
Volksschulen für Behinderte .....	4	2	2	53	640	412	55	12,1	82	26	1 804
Realschulen .....	6	5	1	92	2 586	1 259	33	28,1	143	69	3 321
Realschulen für Behinderte .....	-	-	-	-	-	-	-	-	-	-	-
Gymnasien .....	5	4	1	112	3 408	1 542	38	26,2	226	126	4 589
Schulen besonderer Art <sup>6)</sup> .....	-	-	-	-	-	-	-	-	-	-	-
Freie Waldorfschulen .....	-	-	-	-	-	-	-	-	-	-	-
Schulen des zweiten Bildungswegs <sup>7)</sup> .....	-	-	-	-	-	-	-	.	-	-	-
Sonstige allgemein bildende Schulen .....	-	-	-	-	-	-	-	-	-	-	-
Zusammen	58	53	5	694	16 940	8 687	756	23,7	1 042	435	23 827
Berufliche Schulen											
Berufsschulen .....	1	1	-	97	2 165	1 506	82	22,3	56	49	1 305
Berufsschulen für Behinderte .....	-	-	-	3	29	22	1	9,7	-	-	-
Berufsfachschulen .....	2	2	-	6	127	30	1	21,2	10	6	341
davon Wirtschaftsschulen .....	-	-	-	-	-	-	-	-	-	-	-
Berufsfachschulen des Gesundheitswesens ...	2	2	-	6	127	30	1	21,2	10	6	341
sonstige Berufs- fachschulen .....	-	-	-	-	-	-	-	-	-	-	-
Fachschulen .....	2	2	-	2	35	19	1	17,5	2	1	50
davon Landwirtschaftsschulen ..	1	1	-	1	19	19	-	19,0	-	-	10
sonstige Fachschulen ....	1	1	-	1	16	-	1	16,0	2	1	40
Fachoberschulen .....	1	1	-	11	227	122	4	20,6	17	12	270
Berufsoberschulen .....	1	1	-	3	71	44	1	23,7	1	1	107
Fachakademien .....	1	-	1	2	38	-	1	19,0	3	1	135
Zusammen	8	7	1	124	2 692	1 743	91	21,7	89	70	2 208
Insgesamt	66	60	6	818	19 632	10 430	847	23,4	1 131	505	26 035

1) Ohne Klassen an Fachakademien für Musik. - 2) Ohne Kolleggruppen, Sonderklassen für Aussiedlerabiturienten und Vorkurse sowie ohne Schulen des zweiten Bildungswegs und Fachakademien für Musik. - 3) Einschl. teilzeitbeschäftigter Lehrkräfte mit mindestens der Hälfte, aber weniger als der vollen Unterrichtspflichtzeit sowie der mit Dienstbezügen abwesenden Lehrkräfte. - 4) Ohne Stunden der Mobilen Sonderpädagogischen Dienste. - 5) Volksschulen mit organisatorischer Einheit von Grund-, Teilhaupt- oder Hauptschule sowie jahrgangsstufenübergreifende Klassen aus Grund- und Hauptschuljahrgängen werden jeweils bei den Grundschulen und den Hauptschulen gezählt. - 6) Integrierte Gesamtschulen sowie schulartunabhängige Orientierungsstufe. - 7) Abendrealschulen, Abendgymnasien und Kollegs.

Noch: Tabelle 1. Eckdaten der Schulstatistik in Bayern im Herbst 2002

Gebiet —— Schulart	Schulen insgesamt	davon mit ... Schulträger		Klassen (ohne Kolleg- gruppen) <sup>1)</sup>	Schüler			Durchschnittliche Schülerzahl je Klasse <sup>2)</sup>	Vollzeit- und teilzeitbeschäftigte Lehrkräfte <sup>3)</sup>		Unterrichtsstunden sämtlicher Lehrkräfte je Woche <sup>4)</sup>
		öffentlichem	privatem		insgesamt	männlich	ausländisch		insgesamt	männlich	
Noch: Unterfranken											
Landkreis Miltenberg											
Allgemein bildende Schulen											
Volksschulen .....	30	29	1	449	10 573	5 686	1 578	23,5	611	222	14 833
davon Grundschulen <sup>5)</sup> .....	26	25	1	257	6 330	3 369	873	.	329	53	7 668
Hauptschulen <sup>5)</sup> .....	24	24	-	192	4 243	2 317	705	.	282	169	7 165
Volksschulen für Behinderte .....	4	2	2	47	567	363	103	12,1	75	33	1 777
Realschulen .....	4	3	1	85	2 437	1 195	98	28,7	135	70	3 166
Realschulen für Behinderte .....	-	-	-	-	-	-	-	-	-	-	-
Gymnasien .....	4	4	-	98	3 048	1 479	72	26,7	189	131	4 039
Schulen besonderer Art <sup>6)</sup> .....	-	-	-	-	-	-	-	-	-	-	-
Freie Waldorfschulen .....	-	-	-	-	-	-	-	-	-	-	-
Schulen des zweiten Bildungswegs <sup>7)</sup> .....	-	-	-	-	-	-	-	.	-	-	-
Sonstige allgemein bildende Schulen .....	-	-	-	-	-	-	-	-	-	-	-
Zusammen	42	38	4	679	16 625	8 723	1 851	23,9	1 010	456	23 815
Berufliche Schulen											
Berufsschulen .....	2	2	-	102	2 031	1 305	204	19,9	54	43	1 364
Berufsschulen für Behinderte .....	-	-	-	-	-	-	-	-	-	-	-
Berufsfachschulen .....	4	1	3	10	252	49	22	25,2	24	8	514
davon Wirtschaftsschulen .....	-	-	-	-	-	-	-	-	-	-	-
Berufsfachschulen des Gesundheitswesens ...	1	-	1	3	64	7	3	21,3	7	4	173
sonstige Berufsfachschulen .....	3	1	2	7	188	42	19	26,9	17	4	341
Fachschulen .....	1	-	1	3	74	15	6	24,7	4	-	110
davon Landwirtschaftsschulen ..	-	-	-	-	-	-	-	-	-	-	-
sonstige Fachschulen ....	1	-	1	3	74	15	6	24,7	4	-	110
Fachoberschulen .....	1	1	-	8	200	123	16	25,0	13	8	230
Berufsoberschulen .....	1	1	-	2	61	43	3	30,5	1	1	81
Fachakademien .....	-	-	-	-	-	-	-	-	-	-	-
Zusammen	9	5	4	125	2 618	1 535	251	20,9	96	60	2 299
Insgesamt	51	43	8	804	19 243	10 258	2 102	23,4	1 106	516	26 114

1) Ohne Klassen an Fachakademien für Musik. - 2) Ohne Kolleggruppen, Sonderklassen für Aussiedlerabiturienten und Vorkurse sowie ohne Schulen des zweiten Bildungswegs und Fachakademien für Musik. - 3) Einschl. teilzeitbeschäftigter Lehrkräfte mit mindestens der Hälfte, aber weniger als der vollen Unterrichtspflichtzeit sowie der mit Dienstbezügen abwesenden Lehrkräfte. - 4) Ohne Stunden der Mobilen Sonderpädagogischen Dienste. - 5) Volksschulen mit organisatorischer Einheit von Grund-, Teilhaupt- oder Hauptschule sowie jahrgangsstufenübergreifende Klassen aus Grund- und Hauptschuljahrgängen werden jeweils bei den Grundschulen und den Hauptschulen gezählt. - 6) Integrierte Gesamtschulen sowie schulartunabhängige Orientierungsstufe. - 7) Abendrealschulen, Abendgymnasien und Kollegs.

Noch: Tabelle 1. Eckdaten der Schulstatistik in Bayern im Herbst 2002

Gebiet —— Schulart	Schulen insgesamt	davon mit ... Schulträger		Klassen (ohne Kolleg- gruppen <sup>1)</sup> )	Schüler			Durchschnittliche Schülerzahl je Klasse <sup>2)</sup>	Vollzeit- und teilzeitbeschäftigte Lehrkräfte <sup>3)</sup>		Unterrichtsstunden sämtlicher Lehrkräfte je Woche <sup>4)</sup>
		öffentlichem	privatem		insgesamt	männlich	ausländisch		insgesamt	männlich	
Noch: Unterfranken											
Landkreis Rhön-Grabfeld											
Allgemein bildende Schulen											
Volksschulen .....	26	26	-	316	7 337	3 807	129	23,2	415	159	10 177
davon Grundschulen <sup>5)</sup> .....	23	23	-	176	4 070	2 039	72	.	215	41	5 125
Hauptschulen <sup>5)</sup> .....	20	20	-	140	3 267	1 768	57	.	200	118	5 052
Volksschulen für Behinderte .....	4	2	2	46	532	342	13	11,6	69	28	1 551
Realschulen .....	3	3	-	46	1 232	519	8	26,8	73	39	1 687
Realschulen für Behinderte .....	-	-	-	-	-	-	-	-	-	-	-
Gymnasien .....	3	3	-	70	2 230	1 055	18	27,2	139	96	2 958
Schulen besonderer Art <sup>6)</sup> .....	-	-	-	-	-	-	-	-	-	-	-
Freie Waldorfschulen .....	-	-	-	-	-	-	-	-	-	-	-
Schulen des zweiten Bildungswegs <sup>7)</sup> .....	-	-	-	-	-	-	-	.	-	-	-
Sonstige allgemein bildende Schulen .....	-	-	-	-	-	-	-	-	-	-	-
Zusammen	36	34	2	478	11 331	5 723	168	23,0	696	322	16 373
Berufliche Schulen											
Berufsschulen .....	1	1	-	84	1 645	1 123	33	19,6	46	38	1 078
Berufsschulen für Behinderte .....	-	-	-	2	21	10	-	10,5	-	-	-
Berufsfachschulen .....	7	4	3	32	776	260	11	24,3	68	38	1 687
davon Wirtschaftsschulen .....	1	1	-	15	399	162	2	26,6	29	15	605
Berufsfachschulen des Gesundheitswesens ...	4	1	3	11	283	53	7	25,7	16	4	558
sonstige Berufs- fachschulen .....	2	2	-	6	94	45	2	15,7	23	19	524
Fachschulen .....	2	1	1	3	65	4	2	.	3	1	123
davon Landwirtschaftsschulen ..	1	1	-	1	24	3	-	.	-	-	18
sonstige Fachschulen ....	1	-	1	2	41	1	2	20,5	3	1	105
Fachoberschulen .....	1	1	-	14	354	180	8	25,3	22	15	453
Berufsoberschulen .....	1	1	-	4	93	71	-	23,3	5	3	146
Fachakademien .....	-	-	-	-	-	-	-	-	-	-	-
Zusammen	12	8	4	139	2 954	1 648	54	.	144	95	3 487
Insgesamt	48	42	6	617	14 285	7 371	222	.	840	417	19 860

1) Ohne Klassen an Fachakademien für Musik. - 2) Ohne Kolleggruppen, Sonderklassen für Aussiedlerabiturienten und Vorkurse sowie ohne Schulen des zweiten Bildungswegs und Fachakademien für Musik. - 3) Einschl. teilzeitbeschäftigter Lehrkräfte mit mindestens der Hälfte, aber weniger als der vollen Unterrichtspflichtzeit sowie der mit Dienstbezügen abwesenden Lehrkräfte. - 4) Ohne Stunden der Mobilen Sonderpädagogischen Dienste. - 5) Volksschulen mit organisatorischer Einheit von Grund-, Teilhaupt- oder Hauptschule sowie jahrgangsstufenübergreifende Klassen aus Grund- und Hauptschuljahrgängen werden jeweils bei den Grundschulen und den Hauptschulen gezählt. - 6) Integrierte Gesamtschulen sowie schulartunabhängige Orientierungsstufe. - 7) Abendrealschulen, Abendgymnasien und Kollegs.

Noch: Tabelle 1. Eckdaten der Schulstatistik in Bayern im Herbst 2002

Gebiet —— Schulart	Schulen insgesamt	davon mit ... Schulträger		Klassen (ohne Kolleg- gruppen) <sup>1)</sup>	Schüler			Durchschnittliche Schülerzahl je Klasse <sup>2)</sup>	Vollzeit- und teil- zeitbeschäftigte Lehrkräfte <sup>3)</sup>		Unterrichtsstunden sämtlicher Lehrkräfte je Woche <sup>4)</sup>
		öffentlichem	privatem		insgesamt	männlich	ausländisch		insgesamt	männlich	
Noch: Unterfranken											
Landkreis Schweinfurt											
Allgemein bildende Schulen											
Volksschulen .....	30	30	-	373	8 776	4 664	277	23,5	502	166	11 927
davon Grundschulen <sup>5)</sup> .....	21	21	-	222	5 372	2 760	153	.	273	44	6 417
Hauptschulen <sup>5)</sup> .....	15	15	-	151	3 404	1 904	124	.	229	122	5 510
Volksschulen für Behinderte .....	4	1	3	50	609	360	41	12,2	81	27	1 849
Realschulen .....	1	1	-	18	515	252	3	28,6	28	14	637
Realschulen für Behinderte .....	-	-	-	-	-	-	-	-	-	-	-
Gymnasien .....	-	-	-	-	-	-	-	-	-	-	-
Schulen besonderer Art <sup>6)</sup> .....	-	-	-	-	-	-	-	-	-	-	-
Freie Waldorfschulen .....	-	-	-	-	-	-	-	-	-	-	-
Schulen des zweiten Bildungswegs <sup>7)</sup> .....	-	-	-	-	-	-	-	.	-	-	-
Sonstige allgemein bildende Schulen .....	-	-	-	-	-	-	-	-	-	-	-
Zusammen	35	32	3	441	9 900	5 276	321	22,4	611	207	14 413
Berufliche Schulen											
Berufsschulen .....	-	-	-	-	-	-	-	-	-	-	-
Berufsschulen für Behinderte .....	1	-	1	7	43	-	3	6,1	9	-	219
Berufsfachschulen .....	1	1	-	3	60	14	-	20,0	4	2	151
davon Wirtschaftsschulen .....	-	-	-	-	-	-	-	-	-	-	-
Berufsfachschulen des Gesundheitswesens ...	1	1	-	3	60	14	-	20,0	4	2	151
sonstige Berufs- fachschulen .....	-	-	-	-	-	-	-	-	-	-	-
Fachschulen .....	-	-	-	-	-	-	-	-	-	-	-
davon Landwirtschaftsschulen ..	-	-	-	-	-	-	-	-	-	-	-
sonstige Fachschulen ....	-	-	-	-	-	-	-	-	-	-	-
Fachoberschulen .....	-	-	-	-	-	-	-	-	-	-	-
Berufsoberschulen .....	-	-	-	-	-	-	-	-	-	-	-
Fachakademien .....	-	-	-	-	-	-	-	-	-	-	-
Zusammen	2	1	1	10	103	14	3	10,3	13	2	370
Insgesamt	37	33	4	451	10 003	5 290	324	22,2	624	209	14 783

1) Ohne Klassen an Fachakademien für Musik. - 2) Ohne Kolleggruppen, Sonderklassen für Aussiedlerabiturienten und Vorkurse sowie ohne Schulen des zweiten Bildungswegs und Fachakademien für Musik. - 3) Einschl. teilzeitbeschäftigter Lehrkräfte mit mindestens der Hälfte, aber weniger als der vollen Unterrichtspflichtzeit sowie der mit Dienstbezügen abwesenden Lehrkräfte. - 4) Ohne Stunden der Mobilen Sonderpädagogischen Dienste. - 5) Volksschulen mit organisatorischer Einheit von Grund-, Teilhaupt- oder Hauptschule sowie jahrgangsstufenübergreifende Klassen aus Grund- und Hauptschuljahrgängen werden jeweils bei den Grundschulen und den Hauptschulen gezählt. - 6) Integrierte Gesamtschulen sowie schulartunabhängige Orientierungsstufe. - 7) Abendrealschulen, Abendgymnasien und Kollegs.

Noch: Tabelle 1. Eckdaten der Schulstatistik in Bayern im Herbst 2002

Gebiet —— Schulart	Schulen insgesamt	davon mit ... Schulträger		Klassen (ohne Kolleg- gruppen <sup>1)</sup> )	Schüler			Durchschnittliche Schülerzahl je Klasse <sup>2)</sup>	Vollzeit- und teilzeitbeschäftigte Lehrkräfte <sup>3)</sup>		Unterrichtsstunden sämtlicher Lehrkräfte je Woche <sup>4)</sup>
		öffentlichem	privatem		insgesamt	männlich	ausländisch		insgesamt	männlich	
Noch: Unterfranken											
Landkreis Würzburg											
Allgemein bildende Schulen											
Volksschulen .....	40	39	1	455	10 406	5 511	313	22,9	608	167	14 598
davon Grundschulen <sup>5)</sup> .....	31	30	1	284	6 679	3 410	167	.	360	47	8 425
Hauptschulen <sup>5)</sup> .....	23	22	1	171	3 727	2 101	146	.	248	120	6 173
Volksschulen für Behinderte .....	1	1	-	30	391	245	22	13,0	45	11	1 141
Realschulen .....	2	2	-	44	1 241	731	27	28,2	66	33	1 538
Realschulen für Behinderte .....	-	-	-	-	-	-	-	-	-	-	-
Gymnasien .....	1	1	-	21	571	306	8	27,2	36	18	727
Schulen besonderer Art <sup>6)</sup> .....	-	-	-	-	-	-	-	-	-	-	-
Freie Waldorfschulen .....	-	-	-	-	-	-	-	-	-	-	-
Schulen des zweiten Bildungswegs <sup>7)</sup> .....	-	-	-	-	-	-	-	.	-	-	-
Sonstige allgemein bildende Schulen .....	-	-	-	-	-	-	-	-	-	-	-
Zusammen	44	43	1	550	12 609	6 793	370	22,9	755	229	18 004
Berufliche Schulen											
Berufsschulen .....	-	-	-	28	582	295	22	20,8	-	-	-
Berufsschulen für Behinderte .....	-	-	-	-	-	-	-	-	-	-	-
Berufsfachschulen .....	4	3	1	8	211	24	4	26,4	16	4	394
davon Wirtschaftsschulen .....	-	-	-	-	-	-	-	-	-	-	-
Berufsfachschulen des Gesundheitswesens ...	2	1	1	4	114	20	1	28,5	7	4	181
sonstige Berufsfachschulen .....	2	2	-	4	97	4	3	24,3	9	-	213
Fachschulen .....	2	2	-	8	143	107	3	17,9	-	-	357
davon Landwirtschaftsschulen ..	2	2	-	8	143	107	3	17,9	-	-	357
sonstige Fachschulen ....	-	-	-	-	-	-	-	-	-	-	-
Fachoberschulen .....	-	-	-	-	-	-	-	-	-	-	-
Berufsoberschulen .....	-	-	-	-	-	-	-	-	-	-	-
Fachakademien .....	-	-	-	-	-	-	-	-	-	-	-
Zusammen	6	5	1	44	936	426	29	21,3	16	4	751
Insgesamt	50	48	2	594	13 545	7 219	399	22,8	771	233	18 755

1) Ohne Klassen an Fachakademien für Musik. - 2) Ohne Kolleggruppen, Sonderklassen für Aussiedlerabiturienten und Vorkurse sowie ohne Schulen des zweiten Bildungswegs und Fachakademien für Musik. - 3) Einschl. teilzeitbeschäftigter Lehrkräfte mit mindestens der Hälfte, aber weniger als der vollen Unterrichtspflichtzeit sowie der mit Dienstbezügen abwesenden Lehrkräfte. - 4) Ohne Stunden der Mobilen Sonderpädagogischen Dienste. - 5) Volksschulen mit organisatorischer Einheit von Grund-, Teilhaupt- oder Hauptschule sowie jahrgangsstufenübergreifende Klassen aus Grund- und Hauptschuljahrgängen werden jeweils bei den Grundschulen und den Hauptschulen gezählt. - 6) Integrierte Gesamtschulen sowie schulartunabhängige Orientierungsstufe. - 7) Abendrealschulen, Abendgymnasien und Kollegs.

Noch: Tabelle 1. Eckdaten der Schulstatistik in Bayern im Herbst 2002

Gebiet —— Schulart	Schu- len insge- samt	davon mit ... Schulträger		Klassen (ohne Kolleg- grup- pen) <sup>1)</sup>	Schüler			Durch- schnitt- liche Schüler- zahl je Klasse <sup>2)</sup>	Vollzeit- und teil- zeitbeschäftigte Lehrkräfte <sup>3)</sup>		Unterrichts- stunden sämtlicher Lehrkräfte je Woche <sup>4)</sup>
		öffent- lichem	pri- vatem		insge- samt	männ- lich	aus- ländisch		insge- samt	männ- lich	
Schwaben											
Z u s a m m e n											
Allgemein bildende Schulen											
Volksschulen .....	415	406	9	5 541	128 347	67 521	15 370	23,2	7 507	2 317	182 331
davon Grundschulen <sup>5)</sup> .....	352	343	9	3 371	78 687	39 795	8 166	.	4 248	626	100 679
Hauptschulen <sup>5)</sup> .....	204	200	4	2 170	49 660	27 726	7 204	.	3 259	1 691	81 652
Volksschulen für Behinderte .....	48	23	25	809	9 797	6 107	1 367	12,1	1 149	396	26 675
Realschulen .....	56	38	18	1 198	34 395	15 822	1 147	28,7	1 890	835	42 380
Realschulen für Behinderte .....	-	-	-	-	-	-	-	-	-	-	-
Gymnasien .....	53	42	11	1 396	45 466	21 256	1 394	27,6	2 913	1 765	59 933
Schulen besonderer Art <sup>6)</sup> .....	-	-	-	-	-	-	-	-	-	-	-
Freie Waldorfschulen .....	2	-	2	29	724	357	14	25,0	52	24	1 162
Schulen des zweiten Bildungswegs <sup>7)</sup> .....	2	2	-	18	538	253	54	.	39	23	812
Sonstige allgemein bildende Schulen .....	1	-	1	3	43	18	43	14,3	6	3	115
Zusammen	577	511	66	8 994	219 310	111 334	19 389	23,6	13 556	5 363	313 408
Berufliche Schulen											
Berufsschulen .....	26	26	-	1 769	40 773	24 525	3 198	23,0	1 022	823	24 226
Berufsschulen für Behinderte .....	7	-	7	193	2 563	1 719	439	13,3	137	98	3 656
Berufsfachschulen .....	88	57	31	349	8 197	2 146	536	23,5	636	217	18 228
davon Wirtschaftsschulen .....	10	6	4	116	3 111	1 505	195	26,8	193	108	4 471
Berufsfachschulen des Gesundheitswesens ...	38	21	17	118	2 377	384	119	20,1	199	67	7 762
sonstige Berufs- fachschulen .....	40	30	10	115	2 709	257	222	23,6	244	42	5 995
Fachschulen .....	37	18	19	127	2 653	1 426	125	20,9	145	81	4 853
davon Landwirtschaftsschulen ..	14	14	-	24	430	206	6	17,9	8	2	744
sonstige Fachschulen ....	23	4	19	103	2 223	1 220	119	21,6	137	79	4 109
Fachoberschulen .....	11	11	-	183	4 621	2 308	295	25,3	276	191	5 232
Berufsoberschulen .....	8	8	-	70	1 753	1 108	66	25,0	101	62	2 592
Fachakademien .....	11	2	9	37	822	45	21	22,2	105	27	2 448
Zusammen	188	122	66	2 728	61 382	33 277	4 680	22,5	2 422	1 499	61 235
Insgesamt	765	633	132	11 722	280 692	144 611	24 069	23,3	15 978	6 862	374 643

1) Ohne Klassen an Fachakademien für Musik. - 2) Ohne Kolleggruppen, Sonderklassen für Aussiedlerabiturienten und Vorkurse sowie ohne Schulen des zweiten Bildungswegs und Fachakademien für Musik. - 3) Einschl. teilzeitbeschäftigter Lehrkräfte mit mindestens der Hälfte, aber weniger als der vollen Unterrichtspflichtzeit sowie der mit Dienstbezügen abwesenden Lehrkräfte. - 4) Ohne Stunden der Mobilen Sonderpädagogischen Dienste. - 5) Volksschulen mit organisatorischer Einheit von Grund-, Teilhaupt- oder Hauptschule sowie jahrgangsstufenübergreifende Klassen aus Grund- und Hauptschuljahrgängen werden jeweils bei den Grundschulen und den Hauptschulen gezählt. - 6) Integrierte Gesamtschulen sowie schulartunabhängige Orientierungsstufe. - 7) Abendrealschulen, Abendgymnasien und Kollegs.

Noch: Tabelle 1. Eckdaten der Schulstatistik in Bayern im Herbst 2002

Gebiet —— Schulart	Schulen insgesamt	davon mit ... Schulträger		Klassen (ohne Kolleg- gruppen) <sup>1)</sup>	Schüler			Durchschnittliche Schülerzahl je Klasse <sup>2)</sup>	Vollzeit- und teilzeitbeschäftigte Lehrkräfte <sup>3)</sup>		Unterrichtsstunden sämtlicher Lehrkräfte je Woche <sup>4)</sup>
		öffentlichem	privatem		insgesamt	männlich	ausländisch		insgesamt	männlich	
Noch: Schwaben											
Kreisfreie Stadt Augsburg											
Allgemein bildende Schulen											
Volksschulen .....	39	37	2	678	15 535	8 064	4 839	22,9	989	216	23 427
davon Grundschulen <sup>5)</sup> .....	32	30	2	392	9 001	4 502	2 517	.	527	43	12 379
Hauptschulen <sup>5)</sup> .....	23	22	1	286	6 534	3 562	2 322	.	462	173	11 048
Volksschulen für Behinderte .....	7	3	4	123	1 418	913	309	11,5	189	56	4 797
Realschulen .....	7	3	4	126	3 748	1 155	350	29,7	221	73	4 543
Realschulen für Behinderte .....	-	-	-	-	-	-	-	-	-	-	-
Gymnasien .....	10	7	3	266	9 185	4 039	536	28,5	615	327	11 968
Schulen besonderer Art <sup>6)</sup> .....	-	-	-	-	-	-	-	-	-	-	-
Freie Waldorfschulen .....	1	-	1	14	405	192	9	28,9	33	11	677
Schulen des zweiten Bildungswegs <sup>7)</sup> .....	2	2	-	18	538	253	54	.	39	23	812
Sonstige allgemein bildende Schulen .....	1	-	1	3	43	18	43	14,3	6	3	115
Zusammen	67	52	15	1 228	30 872	14 634	6 140	23,7	2 092	709	46 339
Berufliche Schulen											
Berufsschulen .....	7	7	-	497	11 881	6 892	1 240	23,9	306	226	6 782
Berufsschulen für Behinderte .....	1	-	1	79	1 069	639	226	13,5	35	20	984
Berufsfachschulen .....	23	11	12	102	2 480	615	200	24,3	190	52	4 761
davon Wirtschaftsschulen .....	2	1	1	33	917	479	78	27,8	59	29	1 289
Berufsfachschulen des Gesundheitswesens ...	11	6	5	38	826	74	48	21,7	71	18	1 970
sonstige Berufsfachschulen .....	10	4	6	31	737	62	74	23,8	60	5	1 502
Fachschulen .....	7	-	7	50	1 052	750	80	21,0	60	37	1 822
davon Landwirtschaftsschulen ...	-	-	-	-	-	-	-	-	-	-	-
sonstige Fachschulen ....	7	-	7	50	1 052	750	80	21,0	60	37	1 822
Fachoberschulen .....	1	1	-	45	1 248	561	89	27,7	77	50	1 259
Berufsoberschulen .....	2	2	-	20	525	306	20	26,3	26	18	756
Fachakademien .....	5	1	4	14	321	12	3	22,9	39	8	909
Zusammen	46	22	24	807	18 576	9 775	1 858	23,0	733	411	17 273
Insgesamt	113	74	39	2 035	49 448	24 409	7 998	23,5	2 825	1 120	63 612

1) Ohne Klassen an Fachakademien für Musik. - 2) Ohne Kolleggruppen, Sonderklassen für Aussiedlerabiturienten und Vorkurse sowie ohne Schulen des zweiten Bildungswegs und Fachakademien für Musik. - 3) Einschl. teilzeitbeschäftigter Lehrkräfte mit mindestens der Hälfte, aber weniger als der vollen Unterrichtspflichtzeit sowie der mit Dienstbezügen abwesenden Lehrkräfte. - 4) Ohne Stunden der Mobilen Sonderpädagogischen Dienste. - 5) Volksschulen mit organisatorischer Einheit von Grund-, Teilhaupt- oder Hauptschule sowie jahrgangsstufenübergreifende Klassen aus Grund- und Hauptschuljahrgängen werden jeweils bei den Grundschulen und den Hauptschulen gezählt. - 6) Integrierte Gesamtschulen sowie schulartunabhängige Orientierungsstufe. - 7) Abendrealschulen, Abendgymnasien und Kollegs.

Noch: Tabelle 1. Eckdaten der Schulstatistik in Bayern im Herbst 2002

Gebiet —— Schulart	Schu- len insge- samt	davon mit ... Schulträger		Klassen (ohne Kolleg- grup- pen) <sup>1)</sup>	Schüler			Durch- schnitt- liche Schüler- zahl je Klasse <sup>2)</sup>	Vollzeit- und teil- zeitbeschäftigte Lehrkräfte <sup>3)</sup>		Unterrichts- stunden sämtlicher Lehrkräfte je Woche <sup>4)</sup>
		öffent- lichem	pri- vatem		insge- samt	männ- lich	aus- ländisch		insge- samt	männ- lich	
Noch: Schwaben											
Kreisfreie Stadt Kaufbeuren											
Allgemein bildende Schulen											
Volksschulen .....	8	8	-	117	2 861	1 478	447	24,5	171	61	4 155
davon Grundschulen <sup>5)</sup> .....	7	7	-	67	1 663	821	238	.	94	15	2 191
Hauptschulen <sup>5)</sup> .....	5	5	-	50	1 198	657	209	.	77	46	1 964
Volksschulen für Behinderte .....	2	2	-	38	448	280	67	11,8	56	14	1 255
Realschulen .....	2	1	1	50	1 463	584	34	29,3	86	34	1 784
Realschulen für Behinderte .....	-	-	-	-	-	-	-	-	-	-	-
Gymnasien .....	2	1	1	57	1 910	759	40	28,4	123	76	2 517
Schulen besonderer Art <sup>6)</sup> .....	-	-	-	-	-	-	-	-	-	-	-
Freie Waldorfschulen .....	-	-	-	-	-	-	-	-	-	-	-
Schulen des zweiten Bildungswegs <sup>7)</sup> .....	-	-	-	-	-	-	-	.	-	-	-
Sonstige allgemein bildende Schulen .....	-	-	-	-	-	-	-	-	-	-	-
Zusammen	14	12	2	262	6 682	3 101	588	24,4	436	185	9 711
Berufliche Schulen											
Berufsschulen .....	1	1	-	90	1 991	1 268	157	22,1	50	39	1 152
Berufsschulen für Behinderte .....	-	-	-	-	-	-	-	-	-	-	-
Berufsfachschulen .....	6	5	1	27	595	125	24	22,0	51	22	1 340
davon Wirtschaftsschulen .....	1	-	1	6	151	76	11	25,2	10	4	232
Berufsfachschulen des Gesundheitswesens ...	2	2	-	10	199	34	4	19,9	13	8	494
sonstige Berufs- fachschulen .....	3	3	-	11	245	15	9	22,3	28	10	614
Fachschulen .....	3	2	1	6	121	42	6	20,2	6	-	253
davon Landwirtschaftsschulen ..	2	2	-	4	67	35	-	16,8	6	-	171
sonstige Fachschulen ....	1	-	1	2	54	7	6	27,0	-	-	82
Fachoberschulen .....	1	1	-	20	496	240	21	24,8	28	24	575
Berufsoberschulen .....	1	1	-	9	207	140	5	23,0	12	6	323
Fachakademien .....	-	-	-	-	-	-	-	-	-	-	-
Zusammen	12	10	2	152	3 410	1 815	213	22,4	147	91	3 643
Insgesamt	26	22	4	414	10 092	4 916	801	23,7	583	276	13 354

1) Ohne Klassen an Fachakademien für Musik. - 2) Ohne Kolleggruppen, Sonderklassen für Aussiedlerabiturienten und Vorkurse sowie ohne Schulen des zweiten Bildungswegs und Fachakademien für Musik. - 3) Einschl. teilzeitbeschäftigter Lehrkräfte mit mindestens der Hälfte, aber weniger als der vollen Unterrichtspflichtzeit sowie der mit Dienstbezügen abwesenden Lehrkräfte. - 4) Ohne Stunden der Mobilen Sonderpädagogischen Dienste. - 5) Volksschulen mit organisatorischer Einheit von Grund-, Teilhaupt- oder Hauptschule sowie jahrgangsstufenübergreifende Klassen aus Grund- und Hauptschuljahrgängen werden jeweils bei den Grundschulen und den Hauptschulen gezählt. - 6) Integrierte Gesamtschulen sowie schulartunabhängige Orientierungsstufe. - 7) Abendrealschulen, Abendgymnasien und Kollegs.



Noch: Tabelle 1. Eckdaten der Schulstatistik in Bayern im Herbst 2002

Gebiet —— Schulart	Schulen insgesamt	davon mit ... Schulträger		Klassen (ohne Kolleg- gruppen <sup>1)</sup> )	Schüler			Durchschnittliche Schülerzahl je Klasse <sup>2)</sup>	Vollzeit- und teil- zeitbeschäftigte Lehrkräfte <sup>3)</sup>		Unterrichts- stunden sämtlicher Lehrkräfte je Woche <sup>4)</sup>
		öffent- lichem	pri- vatem		insge- samt	männ- lich	aus- ländisch		insge- samt	männ- lich	
Noch: Schwaben											
Kreisfreie Stadt Kempten (Allgäu)											
Allgemein bildende Schulen											
Volksschulen .....	13	12	1	170	3 895	2 046	807	22,9	236	85	5 792
davon Grundschulen <sup>5)</sup> .....	10	9	1	104	2 396	1 214	436	.	129	23	3 200
Hauptschulen <sup>5)</sup> .....	6	5	1	66	1 499	832	371	.	107	62	2 592
Volksschulen für Behinderte .....	4	1	3	62	684	398	101	11,0	95	36	2 048
Realschulen .....	4	2	2	79	2 327	985	67	29,5	124	55	2 834
Realschulen für Behinderte .....	-	-	-	-	-	-	-	-	-	-	-
Gymnasien .....	3	3	-	97	3 116	1 439	74	27,2	196	129	4 038
Schulen besonderer Art <sup>6)</sup> .....	-	-	-	-	-	-	-	-	-	-	-
Freie Waldorfschulen .....	1	-	1	15	319	165	5	21,3	19	13	485
Schulen des zweiten Bildungswegs <sup>7)</sup> .....	-	-	-	-	-	-	-	.	-	-	-
Sonstige allgemein bildende Schulen .....	-	-	-	-	-	-	-	-	-	-	-
Zusammen	25	18	7	423	10 341	5 033	1 054	23,3	670	318	15 197
Berufliche Schulen											
Berufsschulen .....	3	3	-	193	4 428	2 603	270	22,9	106	90	2 631
Berufsschulen für Behinderte .....	1	-	1	18	240	128	41	13,3	16	12	380
Berufsfachschulen .....	7	3	4	37	892	258	47	24,1	64	19	1 626
davon Wirtschaftsschulen .....	1	1	-	15	409	211	16	27,3	21	11	570
Berufsfachschulen des Gesundheitswesens ...	3	-	3	11	216	37	12	19,6	19	5	521
sonstige Berufs- fachschulen .....	3	2	1	11	267	10	19	24,3	24	3	535
Fachschulen .....	5	4	1	19	423	275	18	22,3	22	15	724
davon Landwirtschaftsschulen ..	3	3	-	6	99	73	4	16,5	2	2	196
sonstige Fachschulen ....	2	1	1	13	324	202	14	24,9	20	13	528
Fachoberschulen .....	1	1	-	14	381	202	16	27,2	21	16	400
Berufsoberschulen .....	1	1	-	8	219	163	6	27,4	9	7	271
Fachakademien .....	2	-	2	8	171	18	3	21,4	19	4	456
Zusammen	20	12	8	297	6 754	3 647	401	22,7	257	163	6 488
Insgesamt	45	30	15	720	17 095	8 680	1 455	23,1	927	481	21 685

1) Ohne Klassen an Fachakademien für Musik. - 2) Ohne Kolleggruppen, Sonderklassen für Aussiedlerabiturienten und Vorkurse sowie ohne Schulen des zweiten Bildungswegs und Fachakademien für Musik. - 3) Einschl. teilzeitbeschäftigter Lehrkräfte mit mindestens der Hälfte, aber weniger als der vollen Unterrichtspflichtzeit sowie der mit Dienstbezügen abwesenden Lehrkräfte. - 4) Ohne Stunden der Mobilen Sonderpädagogischen Dienste. - 5) Volksschulen mit organisatorischer Einheit von Grund-, Teilhaupt- oder Hauptschule sowie jahrgangsstufenübergreifende Klassen aus Grund- und Hauptschuljahrgängen werden jeweils bei den Grundschulen und den Hauptschulen gezählt. - 6) Integrierte Gesamtschulen sowie schulartunabhängige Orientierungsstufe. - 7) Abendrealschulen, Abendgymnasien und Kollegs.

Noch: Tabelle 1. Eckdaten der Schulstatistik in Bayern im Herbst 2002

Gebiet —— Schulart	Schulen insgesamt	davon mit ... Schulträger		Klassen (ohne Kolleg- gruppen) <sup>1)</sup>	Schüler			Durchschnittliche Schülerzahl je Klasse <sup>2)</sup>	Vollzeit- und teil- zeitbeschäftigte Lehrkräfte <sup>3)</sup>		Unterrichtsstunden sämtlicher Lehrkräfte je Woche <sup>4)</sup>
		öffentlichem	privatem		insgesamt	männlich	ausländisch		insgesamt	männlich	
Noch: Schwaben											
Kreisfreie Stadt Memmingen											
Allgemein bildende Schulen											
Volksschulen .....	8	8	-	130	2 977	1 605	658	22,9	183	65	4 554
davon Grundschulen <sup>5)</sup> .....	6	6	-	75	1 680	858	367	.	99	23	2 398
Hauptschulen <sup>5)</sup> .....	3	3	-	55	1 297	747	291	.	84	42	2 156
Volksschulen für Behinderte .....	2	1	1	32	409	272	47	12,8	49	18	1 118
Realschulen .....	1	1	-	20	515	231	23	25,8	33	15	724
Realschulen für Behinderte .....	-	-	-	-	-	-	-	-	-	-	-
Gymnasien .....	2	2	-	56	1 813	795	49	26,1	119	83	2 454
Schulen besonderer Art <sup>6)</sup> .....	-	-	-	-	-	-	-	-	-	-	-
Freie Waldorfschulen .....	-	-	-	-	-	-	-	-	-	-	-
Schulen des zweiten Bildungswegs <sup>7)</sup> .....	-	-	-	-	-	-	-	.	-	-	-
Sonstige allgemein bildende Schulen .....	-	-	-	-	-	-	-	-	-	-	-
Zusammen	13	12	1	238	5 714	2 903	777	22,5	384	181	8 850
Berufliche Schulen											
Berufsschulen .....	2	2	-	149	3 354	2 096	268	22,5	76	66	1 731
Berufsschulen für Behinderte .....	-	-	-	-	-	-	-	-	-	-	-
Berufsfachschulen .....	6	6	-	34	897	289	60	26,4	66	30	1 534
davon Wirtschaftsschulen .....	1	1	-	20	560	251	37	28,0	39	25	781
Berufsfachschulen des Gesundheitswesens ...	2	2	-	4	98	14	9	24,5	9	3	260
sonstige Berufsfachschulen .....	3	3	-	10	239	24	14	23,9	18	2	493
Fachschulen .....	4	2	2	7	118	60	-	16,9	8	5	284
davon Landwirtschaftsschulen ..	1	1	-	2	33	13	-	16,5	-	-	62
sonstige Fachschulen ....	3	1	2	5	85	47	-	17,0	8	5	222
Fachoberschulen .....	1	1	-	13	282	131	17	21,7	21	15	404
Berufsoberschulen .....	1	1	-	9	197	129	10	21,9	12	5	319
Fachakademien .....	-	-	-	-	-	-	-	-	-	-	-
Zusammen	14	12	2	212	4 848	2 705	355	22,9	183	121	4 272
Insgesamt	27	24	3	450	10 562	5 608	1 132	22,7	567	302	13 122

1) Ohne Klassen an Fachakademien für Musik. - 2) Ohne Kolleggruppen, Sonderklassen für Aussiedlerabiturienten und Vorkurse sowie ohne Schulen des zweiten Bildungswegs und Fachakademien für Musik. - 3) Einschl. teilzeitbeschäftigter Lehrkräfte mit mindestens der Hälfte, aber weniger als der vollen Unterrichtspflichtzeit sowie der mit Dienstbezügen abwesenden Lehrkräfte. - 4) Ohne Stunden der Mobilen Sonderpädagogischen Dienste. - 5) Volksschulen mit organisatorischer Einheit von Grund-, Teilhaupt- oder Hauptschule sowie jahrgangsstufenübergreifende Klassen aus Grund- und Hauptschuljahrgängen werden jeweils bei den Grundschulen und den Hauptschulen gezählt. - 6) Integrierte Gesamtschulen sowie schulartunabhängige Orientierungsstufe. - 7) Abendrealschulen, Abendgymnasien und Kollegs.

Noch: Tabelle 1. Eckdaten der Schulstatistik in Bayern im Herbst 2002

Gebiet —— Schulart	Schulen insgesamt	davon mit ... Schulträger		Klassen (ohne Kolleg- gruppen <sup>1)</sup> )	Schüler			Durch- schnitt- liche Schüler- zahl je Klasse <sup>2)</sup>	Vollzeit- und teil- zeitbeschäftigte Lehrkräfte <sup>3)</sup>		Unterrichts- stunden sämtlicher Lehrkräfte je Woche <sup>4)</sup>
		öffent- lichem	pri- vatem		insge- samt	männ- lich	aus- ländisch		insge- samt	männ- lich	
Noch: Schwaben											
Landkreis Aichach-Friedberg											
Allgemein bildende Schulen											
Volksschulen .....	31	31	-	408	9 392	4 899	520	23,0	546	162	13 200
davon Grundschulen <sup>5)</sup> .....	26	26	-	247	5 849	2 942	254	.	310	32	7 222
Hauptschulen <sup>5)</sup> .....	18	18	-	161	3 543	1 957	266	.	236	130	5 978
Volksschulen für Behinderte .....	3	2	1	53	666	422	97	12,6	78	23	1 747
Realschulen .....	3	3	-	84	2 431	1 246	41	28,9	125	51	2 946
Realschulen für Behinderte .....	-	-	-	-	-	-	-	-	-	-	-
Gymnasien .....	2	2	-	54	1 721	841	26	27,2	121	79	2 271
Schulen besonderer Art <sup>6)</sup> .....	-	-	-	-	-	-	-	-	-	-	-
Freie Waldorfschulen .....	-	-	-	-	-	-	-	-	-	-	-
Schulen des zweiten Bildungswegs <sup>7)</sup> .....	-	-	-	-	-	-	-	.	-	-	-
Sonstige allgemein bildende Schulen .....	-	-	-	-	-	-	-	-	-	-	-
Zusammen	39	38	1	599	14 210	7 408	684	23,3	870	315	20 164
Berufliche Schulen											
Berufsschulen .....	1	1	-	62	1 426	904	132	23,0	37	29	913
Berufsschulen für Behinderte .....	-	-	-	-	-	-	-	-	-	-	-
Berufsfachschulen .....	4	4	-	7	127	34	10	18,1	12	3	305
davon Wirtschaftsschulen .....	-	-	-	-	-	-	-	-	-	-	-
Berufsfachschulen des Gesundheitswesens ...	1	1	-	1	15	3	1	15,0	1	-	43
sonstige Berufs- fachschulen .....	3	3	-	6	112	31	9	18,7	11	3	262
Fachschulen .....	1	1	-	2	40	18	-	20,0	-	-	43
davon Landwirtschaftsschulen ..	1	1	-	2	40	18	-	20,0	-	-	43
sonstige Fachschulen ....	-	-	-	-	-	-	-	-	-	-	-
Fachoberschulen .....	1	1	-	13	330	197	27	25,4	19	10	347
Berufsoberschulen .....	-	-	-	-	-	-	-	-	-	-	-
Fachakademien .....	-	-	-	-	-	-	-	-	-	-	-
Zusammen	7	7	-	84	1 923	1 153	169	22,9	68	42	1 608
Insgesamt	46	45	1	683	16 133	8 561	853	23,2	938	357	21 772

1) Ohne Klassen an Fachakademien für Musik. - 2) Ohne Kolleggruppen, Sonderklassen für Aussiedlerabiturienten und Vorkurse sowie ohne Schulen des zweiten Bildungswegs und Fachakademien für Musik. - 3) Einschl. teilzeitbeschäftigter Lehrkräfte mit mindestens der Hälfte, aber weniger als der vollen Unterrichtspflichtzeit sowie der mit Dienstbezügen abwesenden Lehrkräfte. - 4) Ohne Stunden der Mobilen Sonderpädagogischen Dienste. - 5) Volksschulen mit organisatorischer Einheit von Grund-, Teilhaupt- oder Hauptschule sowie jahrgangsstufenübergreifende Klassen aus Grund- und Hauptschuljahrgängen werden jeweils bei den Grundschulen und den Hauptschulen gezählt. - 6) Integrierte Gesamtschulen sowie schulartunabhängige Orientierungsstufe. - 7) Abendrealschulen, Abendgymnasien und Kollegs.

Noch: Tabelle 1. Eckdaten der Schulstatistik in Bayern im Herbst 2002

Gebiet —— Schulart	Schulen insgesamt	davon mit ... Schulträger		Klassen (ohne Kolleg- gruppen) <sup>1)</sup>	Schüler			Durchschnittliche Schülerzahl je Klasse <sup>2)</sup>	Vollzeit- und teilzeitbeschäftigte Lehrkräfte <sup>3)</sup>		Unterrichtsstunden sämtlicher Lehrkräfte je Woche <sup>4)</sup>
		öffentlichem	privatem		insgesamt	männlich	ausländisch		insgesamt	männlich	
Noch: Schwaben											
Landkreis Augsburg											
Allgemein bildende Schulen											
Volksschulen .....	53	52	1	768	17 970	9 505	1 314	23,4	1 044	295	24 863
davon Grundschulen <sup>5)</sup> .....	47	46	1	486	11 444	5 838	710	.	609	86	14 240
Hauptschulen <sup>5)</sup> .....	25	25	-	282	6 526	3 667	604	.	435	209	10 623
Volksschulen für Behinderte .....	5	3	2	122	1 420	861	154	11,6	171	56	4 072
Realschulen .....	6	6	-	142	4 028	2 007	95	28,4	230	98	5 025
Realschulen für Behinderte .....	-	-	-	-	-	-	-	-	-	-	-
Gymnasien .....	4	4	-	129	4 222	2 261	96	28,0	259	162	5 306
Schulen besonderer Art <sup>6)</sup> .....	-	-	-	-	-	-	-	-	-	-	-
Freie Waldorfschulen .....	-	-	-	-	-	-	-	-	-	-	-
Schulen des zweiten Bildungswegs <sup>7)</sup> .....	-	-	-	-	-	-	-	.	-	-	-
Sonstige allgemein bildende Schulen .....	-	-	-	-	-	-	-	-	-	-	-
Zusammen	68	65	3	1 161	27 640	14 634	1 659	23,3	1 704	611	39 266
Berufliche Schulen											
Berufsschulen .....	1	1	-	41	922	351	59	22,5	21	16	546
Berufsschulen für Behinderte .....	1	-	1	11	153	112	31	13,9	26	21	571
Berufsfachschulen .....	5	5	-	13	270	16	6	20,8	30	5	594
davon Wirtschaftsschulen .....	-	-	-	-	-	-	-	-	-	-	-
Berufsfachschulen des Gesundheitswesens ...	3	3	-	7	115	7	1	16,4	17	4	276
sonstige Berufsfachschulen .....	2	2	-	6	155	9	5	25,8	13	1	318
Fachschulen .....	2	2	-	2	43	18	-	21,5	-	-	47
davon Landwirtschaftsschulen ..	2	2	-	2	43	18	-	21,5	-	-	47
sonstige Fachschulen ....	-	-	-	-	-	-	-	-	-	-	-
Fachoberschulen .....	-	-	-	-	-	-	-	-	-	-	-
Berufsoberschulen .....	-	-	-	-	-	-	-	-	-	-	-
Fachakademien .....	-	-	-	-	-	-	-	-	-	-	-
Zusammen	9	8	1	67	1 388	497	96	20,7	77	42	1 758
Insgesamt	77	73	4	1 228	29 028	15 131	1 755	23,1	1 781	653	41 024

1) Ohne Klassen an Fachakademien für Musik. - 2) Ohne Kolleggruppen, Sonderklassen für Aussiedlerabiturienten und Vorkurse sowie ohne Schulen des zweiten Bildungswegs und Fachakademien für Musik. - 3) Einschl. teilzeitbeschäftigter Lehrkräfte mit mindestens der Hälfte, aber weniger als der vollen Unterrichtspflichtzeit sowie der mit Dienstbezügen abwesenden Lehrkräfte. - 4) Ohne Stunden der Mobilen Sonderpädagogischen Dienste. - 5) Volksschulen mit organisatorischer Einheit von Grund-, Teilhaupt- oder Hauptschule sowie jahrgangsstufenübergreifende Klassen aus Grund- und Hauptschuljahrgängen werden jeweils bei den Grundschulen und den Hauptschulen gezählt. - 6) Integrierte Gesamtschulen sowie schulartunabhängige Orientierungsstufe. - 7) Abendrealschulen, Abendgymnasien und Kollegs.

Noch: Tabelle 1. Eckdaten der Schulstatistik in Bayern im Herbst 2002

Gebiet —— Schulart	Schulen insgesamt	davon mit ... Schulträger		Klassen (ohne Kolleg- gruppen) <sup>1)</sup>	Schüler			Durchschnittliche Schülerzahl je Klasse <sup>2)</sup>	Vollzeit- und teilzeitbeschäftigte Lehrkräfte <sup>3)</sup>		Unterrichtsstunden sämtlicher Lehrkräfte je Woche <sup>4)</sup>
		öffentlichem	privatem		insgesamt	männlich	ausländisch		insgesamt	männlich	
Noch: Schwaben											
Landkreis Dillingen a.d.Donau											
Allgemein bildende Schulen											
Volksschulen .....	20	19	1	337	7 921	4 154	567	23,5	443	152	10 963
davon Grundschulen <sup>5)</sup> .....	16	15	1	201	4 805	2 407	326	.	241	37	5 806
Hauptschulen <sup>5)</sup> .....	13	12	1	136	3 116	1 747	241	.	202	115	5 157
Volksschulen für Behinderte .....	2	-	2	45	538	322	42	12,0	65	22	1 528
Realschulen .....	3	2	1	82	2 365	1 097	48	28,8	123	52	2 866
Realschulen für Behinderte .....	-	-	-	-	-	-	-	-	-	-	-
Gymnasien .....	4	3	1	92	2 853	1 348	36	26,3	191	110	4 082
Schulen besonderer Art <sup>6)</sup> .....	-	-	-	-	-	-	-	-	-	-	-
Freie Waldorfschulen .....	-	-	-	-	-	-	-	-	-	-	-
Schulen des zweiten Bildungswegs <sup>7)</sup> .....	-	-	-	-	-	-	-	.	-	-	-
Sonstige allgemein bildende Schulen .....	-	-	-	-	-	-	-	-	-	-	-
Zusammen	29	24	5	556	13 677	6 921	693	23,8	822	336	19 439
Berufliche Schulen											
Berufsschulen .....	2	2	-	109	2 500	1 840	105	22,9	65	57	1 504
Berufsschulen für Behinderte .....	-	-	-	-	-	-	-	-	-	-	-
Berufsfachschulen .....	6	4	2	17	378	55	18	22,2	30	5	830
davon Wirtschaftsschulen .....	-	-	-	-	-	-	-	-	-	-	-
Berufsfachschulen des Gesundheitswesens ...	3	1	2	9	177	19	2	19,7	12	2	424
sonstige Berufs- fachschulen .....	3	3	-	8	201	36	16	25,1	18	3	406
Fachschulen .....	2	1	1	4	79	15	2	19,8	3	-	135
davon Landwirtschaftsschulen ..	1	1	-	2	31	11	-	15,5	-	-	47
sonstige Fachschulen ....	1	-	1	2	48	4	2	24,0	3	-	88
Fachoberschulen .....	-	-	-	-	-	-	-	-	-	-	-
Berufsoberschulen .....	-	-	-	-	-	-	-	-	-	-	-
Fachakademien .....	1	-	1	4	79	4	1	19,8	10	5	244
Zusammen	11	7	4	134	3 036	1 914	126	22,7	108	67	2 713
Insgesamt	40	31	9	690	16 713	8 835	819	23,6	930	403	22 152

1) Ohne Klassen an Fachakademien für Musik. - 2) Ohne Kolleggruppen, Sonderklassen für Aussiedlerabiturienten und Vorkurse sowie ohne Schulen des zweiten Bildungswegs und Fachakademien für Musik. - 3) Einschl. teilzeitbeschäftigter Lehrkräfte mit mindestens der Hälfte, aber weniger als der vollen Unterrichtspflichtzeit sowie der mit Dienstbezügen abwesenden Lehrkräfte. - 4) Ohne Stunden der Mobilen Sonderpädagogischen Dienste. - 5) Volksschulen mit organisatorischer Einheit von Grund-, Teilhaupt- oder Hauptschule sowie jahrgangsstufenübergreifende Klassen aus Grund- und Hauptschuljahrgängen werden jeweils bei den Grundschulen und den Hauptschulen gezählt. - 6) Integrierte Gesamtschulen sowie schulartunabhängige Orientierungsstufe. - 7) Abendrealschulen, Abendgymnasien und Kollegs.

Noch: Tabelle 1. Eckdaten der Schulstatistik in Bayern im Herbst 2002

Gebiet —— Schulart	Schulen insgesamt	davon mit ... Schulträger		Klassen (ohne Kolleg- gruppen) <sup>1)</sup>	Schüler			Durchschnittliche Schülerzahl je Klasse <sup>2)</sup>	Vollzeit- und teilzeitbeschäftigte Lehrkräfte <sup>3)</sup>		Unterrichtsstunden sämtlicher Lehrkräfte je Woche <sup>4)</sup>
		öffentlichem	privatem		insgesamt	männlich	ausländisch		insgesamt	männlich	
Noch: Schwaben											
Landkreis Donau-Ries											
Allgemein bildende Schulen											
Volksschulen .....	36	36	-	406	9 346	4 904	578	23,0	549	180	12 916
davon Grundschulen <sup>5)</sup> .....	33	33	-	255	5 942	3 002	327	.	323	64	7 378
Hauptschulen <sup>5)</sup> .....	17	17	-	151	3 404	1 902	251	.	226	116	5 538
Volksschulen für Behinderte .....	3	2	1	55	679	428	51	12,3	70	24	1 720
Realschulen .....	6	2	4	136	3 965	1 997	61	29,2	208	110	4 743
Realschulen für Behinderte .....	-	-	-	-	-	-	-	-	-	-	-
Gymnasien .....	3	3	-	93	3 011	1 425	41	27,6	183	114	3 831
Schulen besonderer Art <sup>6)</sup> .....	-	-	-	-	-	-	-	-	-	-	-
Freie Waldorfschulen .....	-	-	-	-	-	-	-	-	-	-	-
Schulen des zweiten Bildungswegs <sup>7)</sup> .....	-	-	-	-	-	-	-	.	-	-	-
Sonstige allgemein bildende Schulen .....	-	-	-	-	-	-	-	-	-	-	-
Zusammen	48	43	5	690	17 001	8 754	731	24,0	1 010	428	23 210
Berufliche Schulen											
Berufsschulen .....	2	2	-	124	2 893	1 754	79	23,3	70	59	1 746
Berufsschulen für Behinderte .....	1	-	1	19	264	180	26	13,9	16	12	376
Berufsfachschulen .....	6	3	3	31	733	253	20	23,6	45	23	1 245
davon Wirtschaftsschulen .....	2	1	1	20	535	234	15	26,8	28	18	746
Berufsfachschulen des Gesundheitswesens ...	2	2	-	6	83	17	2	13,8	7	4	240
sonstige Berufs- fachschulen .....	2	-	2	5	115	2	3	23,0	10	1	259
Fachschulen .....	3	2	1	10	231	126	2	23,1	11	7	429
davon Landwirtschaftsschulen ..	1	1	-	2	37	18	-	18,5	-	-	62
sonstige Fachschulen ....	2	1	1	8	194	108	2	24,3	11	7	367
Fachoberschulen .....	1	1	-	15	374	203	10	24,9	22	15	398
Berufsoberschulen .....	1	1	-	10	221	144	4	22,1	17	11	396
Fachakademien .....	1	-	1	4	71	7	-	17,8	12	4	269
Zusammen	15	9	6	213	4 787	2 667	141	22,5	193	131	4 859
Insgesamt	63	52	11	903	21 788	11 421	872	23,6	1 203	559	28 069

1) Ohne Klassen an Fachakademien für Musik. - 2) Ohne Kolleggruppen, Sonderklassen für Aussiedlerabiturienten und Vorkurse sowie ohne Schulen des zweiten Bildungswegs und Fachakademien für Musik. - 3) Einschl. teilzeitbeschäftigter Lehrkräfte mit mindestens der Hälfte, aber weniger als der vollen Unterrichtspflichtzeit sowie der mit Dienstbezügen abwesenden Lehrkräfte. - 4) Ohne Stunden der Mobilen Sonderpädagogischen Dienste. - 5) Volksschulen mit organisatorischer Einheit von Grund-, Teilhaupt- oder Hauptschule sowie jahrgangsstufenübergreifende Klassen aus Grund- und Hauptschuljahrgängen werden jeweils bei den Grundschulen und den Hauptschulen gezählt. - 6) Integrierte Gesamtschulen sowie schulartunabhängige Orientierungsstufe. - 7) Abendrealschulen, Abendgymnasien und Kollegs.

Noch: Tabelle 1. Eckdaten der Schulstatistik in Bayern im Herbst 2002

Gebiet —— Schulart	Schulen insgesamt	davon mit ... Schulträger		Klassen (ohne Kolleg- gruppen <sup>1)</sup> )	Schüler			Durchschnittliche Schülerzahl je Klasse <sup>2)</sup>	Vollzeit- und teilzeitbeschäftigte Lehrkräfte <sup>3)</sup>		Unterrichtsstunden sämtlicher Lehrkräfte je Woche <sup>4)</sup>
		öffentlichem	privatem		insgesamt	männlich	ausländisch		insgesamt	männlich	
Noch: Schwaben											
Landkreis Günzburg											
Allgemein bildende Schulen											
Volksschulen .....	33	32	1	385	9 053	4 725	1 327	23,5	512	164	12 594
davon Grundschulen <sup>5)</sup> .....	27	26	1	241	5 716	2 883	711	.	304	51	7 225
Hauptschulen <sup>5)</sup> .....	16	16	-	144	3 337	1 842	616	.	208	113	5 369
Volksschulen für Behinderte .....	5	1	4	82	977	649	154	11,9	122	49	2 736
Realschulen .....	5	4	1	125	3 535	1 712	133	28,3	182	85	4 293
Realschulen für Behinderte .....	-	-	-	-	-	-	-	-	-	-	-
Gymnasien .....	5	2	3	123	3 991	1 777	82	27,4	254	141	5 299
Schulen besonderer Art <sup>6)</sup> .....	-	-	-	-	-	-	-	-	-	-	-
Freie Waldorfschulen .....	-	-	-	-	-	-	-	-	-	-	-
Schulen des zweiten Bildungswegs <sup>7)</sup> .....	-	-	-	-	-	-	-	.	-	-	-
Sonstige allgemein bildende Schulen .....	-	-	-	-	-	-	-	-	-	-	-
Zusammen	48	39	9	715	17 556	8 863	1 696	23,7	1 070	439	24 922
Berufliche Schulen											
Berufsschulen .....	1	1	-	72	1 821	1 243	190	25,3	43	33	973
Berufsschulen für Behinderte .....	2	-	2	55	677	547	59	12,3	37	28	1 162
Berufsfachschulen .....	8	7	1	24	528	83	41	22,0	44	18	1 407
davon Wirtschaftsschulen .....	-	-	-	-	-	-	-	-	-	-	-
Berufsfachschulen des Gesundheitswesens ...	4	3	1	13	283	55	18	21,8	18	8	637
sonstige Berufs- fachschulen .....	4	4	-	11	245	28	23	22,3	26	10	770
Fachschulen .....	5	1	4	15	305	54	3	20,3	23	13	660
davon Landwirtschaftsschulen ..	1	1	-	1	24	-	-	24,0	-	-	30
sonstige Fachschulen ....	4	-	4	14	281	54	3	20,1	23	13	630
Fachoberschulen .....	1	1	-	12	269	145	9	22,4	19	13	338
Berufsoberschulen .....	1	1	-	2	51	38	1	25,5	1	1	70
Fachakademien .....	1	1	-	5	122	3	1	24,4	17	5	407
Zusammen	19	12	7	185	3 773	2 113	304	20,4	184	111	5 017
Insgesamt	67	51	16	900	21 329	10 976	2 000	23,0	1 254	550	29 939

1) Ohne Klassen an Fachakademien für Musik. - 2) Ohne Kolleggruppen, Sonderklassen für Aussiedlerabiturienten und Vorkurse sowie ohne Schulen des zweiten Bildungswegs und Fachakademien für Musik. - 3) Einschl. teilzeitbeschäftigter Lehrkräfte mit mindestens der Hälfte, aber weniger als der vollen Unterrichtspflichtzeit sowie der mit Dienstbezügen abwesenden Lehrkräfte. - 4) Ohne Stunden der Mobilen Sonderpädagogischen Dienste. - 5) Volksschulen mit organisatorischer Einheit von Grund-, Teilhaupt- oder Hauptschule sowie jahrgangsstufenübergreifende Klassen aus Grund- und Hauptschuljahrgängen werden jeweils bei den Grundschulen und den Hauptschulen gezählt. - 6) Integrierte Gesamtschulen sowie schulartunabhängige Orientierungsstufe. - 7) Abendrealschulen, Abendgymnasien und Kollegs.

Noch: Tabelle 1. Eckdaten der Schulstatistik in Bayern im Herbst 2002

Gebiet —— Schulart	Schulen insgesamt	davon mit ... Schulträger		Klassen (ohne Kolleg- gruppen <sup>1)</sup> )	Schüler			Durchschnittliche Schülerzahl je Klasse <sup>2)</sup>	Vollzeit- und teil- zeitbeschäftigte Lehrkräfte <sup>3)</sup>		Unterrichts- stunden sämtlicher Lehrkräfte je Woche <sup>4)</sup>
		öffent- lichem	pri- vatem		insgesamt	männ- lich	aus- ländisch		insgesamt	männ- lich	
Noch: Schwaben											
Landkreis Lindau (Bodensee)											
Allgemein bildende Schulen											
Volksschulen .....	24	24	-	233	5 394	2 792	670	23,2	312	70	7 457
davon Grundschulen <sup>5)</sup> .....	21	21	-	153	3 477	1 778	350	.	194	18	4 455
Hauptschulen <sup>5)</sup> .....	7	7	-	80	1 917	1 014	320	.	118	52	3 002
Volksschulen für Behinderte .....	3	2	1	29	393	254	42	13,6	34	18	787
Realschulen .....	3	2	1	44	1 215	566	59	27,6	67	35	1 550
Realschulen für Behinderte .....	-	-	-	-	-	-	-	-	-	-	-
Gymnasien .....	3	3	-	65	2 048	959	74	27,1	131	79	2 769
Schulen besonderer Art <sup>6)</sup> .....	-	-	-	-	-	-	-	-	-	-	-
Freie Waldorfschulen .....	-	-	-	-	-	-	-	-	-	-	-
Schulen des zweiten Bildungswegs <sup>7)</sup> .....	-	-	-	-	-	-	-	.	-	-	-
Sonstige allgemein bildende Schulen .....	-	-	-	-	-	-	-	-	-	-	-
Zusammen	33	31	2	371	9 050	4 571	845	23,6	544	202	12 563
Berufliche Schulen											
Berufsschulen .....	1	1	-	86	1 888	1 288	152	22,0	42	37	1 136
Berufsschulen für Behinderte .....	-	-	-	-	-	-	-	-	-	-	-
Berufsfachschulen .....	3	1	2	6	120	26	21	20,0	8	2	290
davon Wirtschaftsschulen .....	-	-	-	-	-	-	-	-	-	-	-
Berufsfachschulen des Gesundheitswesens ...	1	-	1	3	38	7	5	12,7	3	1	121
sonstige Berufs- fachschulen .....	2	1	1	3	82	19	16	27,3	5	1	169
Fachschulen .....	1	-	1	1	17	2	-	17,0	3	-	73
davon Landwirtschaftsschulen ..	-	-	-	-	-	-	-	-	-	-	-
sonstige Fachschulen ....	1	-	1	1	17	2	-	17,0	3	-	73
Fachoberschulen .....	1	1	-	12	298	157	18	24,8	18	15	391
Berufsoberschulen .....	-	-	-	-	-	-	-	-	-	-	-
Fachakademien .....	1	-	1	2	58	1	13	29,0	8	1	163
Zusammen	7	3	4	107	2 381	1 474	204	22,3	79	55	2 053
Insgesamt	40	34	6	478	11 431	6 045	1 049	23,3	623	257	14 616

1) Ohne Klassen an Fachakademien für Musik. - 2) Ohne Kolleggruppen, Sonderklassen für Aussiedlerabiturienten und Vorkurse sowie ohne Schulen des zweiten Bildungswegs und Fachakademien für Musik. - 3) Einschl. teilzeitbeschäftigter Lehrkräfte mit mindestens der Hälfte, aber weniger als der vollen Unterrichtspflichtzeit sowie der mit Dienstbezügen abwesenden Lehrkräfte. - 4) Ohne Stunden der Mobilen Sonderpädagogischen Dienste. - 5) Volksschulen mit organisatorischer Einheit von Grund-, Teilhaupt- oder Hauptschule sowie jahrgangsstufenübergreifende Klassen aus Grund- und Hauptschuljahrgängen werden jeweils bei den Grundschulen und den Hauptschulen gezählt. - 6) Integrierte Gesamtschulen sowie schulartunabhängige Orientierungsstufe. - 7) Abendrealschulen, Abendgymnasien und Kollegs.



Noch: Tabelle 1. Eckdaten der Schulstatistik in Bayern im Herbst 2002

Gebiet —— Schulart	Schulen insgesamt	davon mit ... Schulträger		Klassen (ohne Kolleg- gruppen) <sup>1)</sup>	Schüler			Durchschnittliche Schülerzahl je Klasse <sup>2)</sup>	Vollzeit- und teilzeitbeschäftigte Lehrkräfte <sup>3)</sup>		Unterrichtsstunden sämtlicher Lehrkräfte je Woche <sup>4)</sup>
		öffentlichem	privatem		insgesamt	männlich	ausländisch		insgesamt	männlich	
Noch: Schwaben											
Landkreis Neu-Ulm											
Allgemein bildende Schulen											
Volksschulen .....	44	42	2	491	11 194	5 888	1 739	22,8	677	199	16 428
davon Grundschulen <sup>5)</sup> .....	36	34	2	307	6 971	3 573	938	.	394	57	9 355
Hauptschulen <sup>5)</sup> .....	16	15	1	184	4 223	2 315	801	.	283	142	7 073
Volksschulen für Behinderte .....	3	2	1	60	732	456	167	12,2	87	28	1 978
Realschulen .....	5	4	1	106	2 972	1 442	125	28,0	174	79	3 814
Realschulen für Behinderte .....	-	-	-	-	-	-	-	-	-	-	-
Gymnasien .....	5	4	1	121	3 936	1 929	123	27,6	251	157	5 308
Schulen besonderer Art <sup>6)</sup> .....	-	-	-	-	-	-	-	-	-	-	-
Freie Waldorfschulen .....	-	-	-	-	-	-	-	-	-	-	-
Schulen des zweiten Bildungswegs <sup>7)</sup> .....	-	-	-	-	-	-	-	.	-	-	-
Sonstige allgemein bildende Schulen .....	-	-	-	-	-	-	-	-	-	-	-
Zusammen	57	52	5	778	18 834	9 715	2 154	23,4	1 189	463	27 528
Berufliche Schulen											
Berufsschulen .....	2	2	-	118	2 519	1 321	274	21,3	65	49	1 531
Berufsschulen für Behinderte .....	1	-	1	11	160	113	56	14,5	7	5	183
Berufsfachschulen .....	4	3	1	19	434	96	42	22,8	36	10	852
davon Wirtschaftsschulen .....	1	1	-	10	236	90	15	23,6	17	7	386
Berufsfachschulen des Gesundheitswesens ...	1	-	1	3	53	5	6	17,7	4	2	140
sonstige Berufs- fachschulen .....	2	2	-	6	145	1	21	24,2	15	1	326
Fachschulen .....	-	-	-	-	-	-	-	-	-	-	-
davon Landwirtschaftsschulen ..	-	-	-	-	-	-	-	-	-	-	-
sonstige Fachschulen ....	-	-	-	-	-	-	-	-	-	-	-
Fachoberschulen .....	1	1	-	26	666	331	68	25,6	35	22	782
Berufsoberschulen .....	1	1	-	12	333	188	20	27,8	24	14	457
Fachakademien .....	-	-	-	-	-	-	-	-	-	-	-
Zusammen	9	7	2	186	4 112	2 049	460	22,1	167	100	3 805
Insgesamt	66	59	7	964	22 946	11 764	2 614	23,2	1 356	563	31 333

1) Ohne Klassen an Fachakademien für Musik. - 2) Ohne Kolleggruppen, Sonderklassen für Aussiedlerabiturienten und Vorkurse sowie ohne Schulen des zweiten Bildungswegs und Fachakademien für Musik. - 3) Einschl. teilzeitbeschäftigter Lehrkräfte mit mindestens der Hälfte, aber weniger als der vollen Unterrichtspflichtzeit sowie der mit Dienstbezügen abwesenden Lehrkräfte. - 4) Ohne Stunden der Mobilen Sonderpädagogischen Dienste. - 5) Volksschulen mit organisatorischer Einheit von Grund-, Teilhaupt- oder Hauptschule sowie jahrgangsstufenübergreifende Klassen aus Grund- und Hauptschuljahrgängen werden jeweils bei den Grundschulen und den Hauptschulen gezählt. - 6) Integrierte Gesamtschulen sowie schulartunabhängige Orientierungsstufe. - 7) Abendrealschulen, Abendgymnasien und Kollegs.

Noch: Tabelle 1. Eckdaten der Schulstatistik in Bayern im Herbst 2002

Gebiet —— Schulart	Schulen insgesamt	davon mit ... Schulträger		Klassen (ohne Kolleg- gruppen <sup>1)</sup> )	Schüler			Durchschnittliche Schülerzahl je Klasse <sup>2)</sup>	Vollzeit- und teilzeitbeschäftigte Lehrkräfte <sup>3)</sup>		Unterrichtsstunden sämtlicher Lehrkräfte je Woche <sup>4)</sup>
		öffentlichem	privatem		insgesamt	männlich	ausländisch		insgesamt	männlich	
Noch: Schwaben											
Landkreis Oberallgäu											
Allgemein bildende Schulen											
Volksschulen .....	36	35	1	492	11 211	6 042	645	22,8	634	243	15 792
davon Grundschulen <sup>5)</sup> .....	33	32	1	293	6 796	3 479	321	.	349	67	8 509
Hauptschulen <sup>5)</sup> .....	20	20	-	199	4 415	2 563	324	.	285	176	7 283
Volksschulen für Behinderte .....	6	1	5	61	796	450	50	13,0	61	19	1 270
Realschulen .....	3	2	1	52	1 453	669	38	27,9	83	37	1 914
Realschulen für Behinderte .....	-	-	-	-	-	-	-	-	-	-	-
Gymnasien .....	3	3	-	70	2 188	1 023	134	27,1	129	78	2 925
Schulen besonderer Art <sup>6)</sup> .....	-	-	-	-	-	-	-	-	-	-	-
Freie Waldorfschulen .....	-	-	-	-	-	-	-	-	-	-	-
Schulen des zweiten Bildungswegs <sup>7)</sup> .....	-	-	-	-	-	-	-	.	-	-	-
Sonstige allgemein bildende Schulen .....	-	-	-	-	-	-	-	-	-	-	-
Zusammen	48	41	7	675	15 648	8 184	867	22,8	907	377	21 901
Berufliche Schulen											
Berufsschulen .....	1	1	-	88	2 053	1 297	112	23,3	57	51	1 411
Berufsschulen für Behinderte .....	-	-	-	-	-	-	-	-	-	-	-
Berufsfachschulen .....	4	2	2	10	253	114	20	25,3	15	8	392
davon Wirtschaftsschulen .....	1	-	1	4	103	59	8	25,8	6	5	148
Berufsfachschulen des Gesundheitswesens ...	1	-	1	2	51	39	5	25,5	1	1	55
sonstige Berufsfachschulen .....	2	2	-	4	99	16	7	24,8	8	2	189
Fachschulen .....	2	1	1	5	95	12	7	19,0	4	1	161
davon Landwirtschaftsschulen ..	1	1	-	1	18	-	-	18,0	-	-	24
sonstige Fachschulen ....	1	-	1	4	77	12	7	19,3	4	1	137
Fachoberschulen .....	1	1	-	9	212	105	17	23,6	11	8	237
Berufsoberschulen .....	-	-	-	-	-	-	-	-	-	-	-
Fachakademien .....	-	-	-	-	-	-	-	-	-	-	-
Zusammen	8	5	3	112	2 613	1 528	156	23,3	87	68	2 201
Insgesamt	56	46	10	787	18 261	9 712	1 023	22,8	994	445	24 102

1) Ohne Klassen an Fachakademien für Musik. - 2) Ohne Kolleggruppen, Sonderklassen für Aussiedlerabiturienten und Vorkurse sowie ohne Schulen des zweiten Bildungswegs und Fachakademien für Musik. - 3) Einschl. teilzeitbeschäftigter Lehrkräfte mit mindestens der Hälfte, aber weniger als der vollen Unterrichtspflichtzeit sowie der mit Dienstbezügen abwesenden Lehrkräfte. - 4) Ohne Stunden der Mobilen Sonderpädagogischen Dienste. - 5) Volksschulen mit organisatorischer Einheit von Grund-, Teilhaupt- oder Hauptschule sowie jahrgangsstufenübergreifende Klassen aus Grund- und Hauptschuljahrgängen werden jeweils bei den Grundschulen und den Hauptschulen gezählt. - 6) Integrierte Gesamtschulen sowie schulartunabhängige Orientierungsstufe. - 7) Abendrealschulen, Abendgymnasien und Kollegs.

Noch: Tabelle 1. Eckdaten der Schulstatistik in Bayern im Herbst 2002

Gebiet —— Schulart	Schulen insgesamt	davon mit ... Schulträger		Klassen (ohne Kolleg- gruppen) <sup>1)</sup>	Schüler			Durchschnittliche Schülerzahl je Klasse <sup>2)</sup>	Vollzeit- und teilzeitbeschäftigte Lehrkräfte <sup>3)</sup>		Unterrichtsstunden sämtlicher Lehrkräfte je Woche <sup>4)</sup>
		öffentlichem	privatem		insgesamt	männlich	ausländisch		insgesamt	männlich	
Noch: Schwaben											
Landkreis Ostallgäu											
Allgemein bildende Schulen											
Volksschulen .....	36	36	-	447	10 536	5 560	643	23,6	599	212	14 767
davon Grundschulen <sup>5)</sup> .....	29	29	-	263	6 201	3 095	334	.	339	52	7 917
Hauptschulen <sup>5)</sup> .....	17	17	-	184	4 335	2 465	309	.	260	160	6 850
Volksschulen für Behinderte .....	2	2	-	33	449	286	55	13,6	50	24	1 140
Realschulen .....	4	4	-	75	2 147	1 049	46	28,6	116	60	2 684
Realschulen für Behinderte .....	-	-	-	-	-	-	-	-	-	-	-
Gymnasien .....	3	3	-	72	2 235	1 074	46	26,2	149	106	3 162
Schulen besonderer Art <sup>6)</sup> .....	-	-	-	-	-	-	-	-	-	-	-
Freie Waldorfschulen .....	-	-	-	-	-	-	-	-	-	-	-
Schulen des zweiten Bildungswegs <sup>7)</sup> .....	-	-	-	-	-	-	-	.	-	-	-
Sonstige allgemein bildende Schulen .....	-	-	-	-	-	-	-	-	-	-	-
Zusammen	45	45	-	627	15 367	7 969	790	24,0	914	402	21 753
Berufliche Schulen											
Berufsschulen .....	1	1	-	65	1 438	846	82	22,1	38	35	1 005
Berufsschulen für Behinderte .....	-	-	-	-	-	-	-	-	-	-	-
Berufsfachschulen .....	2	1	1	6	106	14	7	17,7	11	1	263
davon Wirtschaftsschulen .....	-	-	-	-	-	-	-	-	-	-	-
Berufsfachschulen des Gesundheitswesens ...	1	-	1	3	39	10	1	13,0	3	1	111
sonstige Berufsfachschulen .....	1	1	-	3	67	4	6	22,3	8	-	152
Fachschulen .....	-	-	-	-	-	-	-	-	-	-	-
davon Landwirtschaftsschulen ..	-	-	-	-	-	-	-	-	-	-	-
sonstige Fachschulen ....	-	-	-	-	-	-	-	-	-	-	-
Fachoberschulen .....	-	-	-	-	-	-	-	-	-	-	-
Berufsoberschulen .....	-	-	-	-	-	-	-	-	-	-	-
Fachakademien .....	-	-	-	-	-	-	-	-	-	-	-
Zusammen	3	2	1	71	1 544	860	89	21,7	49	36	1 268
Insgesamt	48	47	1	698	16 911	8 829	879	23,7	963	438	23 021

1) Ohne Klassen an Fachakademien für Musik. - 2) Ohne Kolleggruppen, Sonderklassen für Aussiedlerabiturienten und Vorkurse sowie ohne Schulen des zweiten Bildungswegs und Fachakademien für Musik. - 3) Einschl. teilzeitbeschäftigter Lehrkräfte mit mindestens der Hälfte, aber weniger als der vollen Unterrichtspflichtzeit sowie der mit Dienstbezügen abwesenden Lehrkräfte. - 4) Ohne Stunden der Mobilen Sonderpädagogischen Dienste. - 5) Volksschulen mit organisatorischer Einheit von Grund-, Teilhaupt- oder Hauptschule sowie jahrgangsstufenübergreifende Klassen aus Grund- und Hauptschuljahrgängen werden jeweils bei den Grundschulen und den Hauptschulen gezählt. - 6) Integrierte Gesamtschulen sowie schulartunabhängige Orientierungsstufe. - 7) Abendrealschulen, Abendgymnasien und Kollegs.

Noch: Tabelle 1. Eckdaten der Schulstatistik in Bayern im Herbst 2002

Gebiet —— Schulart	Schulen insgesamt	davon mit ... Schulträger		Klassen (ohne Kolleg- gruppen <sup>1)</sup> )	Schüler			Durchschnittliche Schülerzahl je Klasse <sup>2)</sup>	Vollzeit- und teil- zeitbeschäftigte Lehrkräfte <sup>3)</sup>		Unterrichtsstunden sämtlicher Lehrkräfte je Woche <sup>4)</sup>
		öffentlichem	privatem		insgesamt	männlich	ausländisch		insgesamt	männlich	
Noch: Schwaben											
Landkreis Unterallgäu											
Allgemein bildende Schulen											
Volksschulen .....	34	34	-	479	11 062	5 859	616	23,1	612	213	15 423
davon Grundschulen <sup>5)</sup> .....	29	29	-	287	6 746	3 403	337	.	336	58	8 404
Hauptschulen <sup>5)</sup> .....	18	18	-	192	4 316	2 456	279	.	276	155	7 019
Volksschulen für Behinderte .....	1	1	-	14	188	116	31	13,4	22	9	479
Realschulen .....	4	2	2	77	2 231	1 082	27	29,0	118	51	2 660
Realschulen für Behinderte .....	-	-	-	-	-	-	-	-	-	-	-
Gymnasien .....	4	2	2	101	3 237	1 587	37	28,6	192	124	4 003
Schulen besonderer Art <sup>6)</sup> .....	-	-	-	-	-	-	-	-	-	-	-
Freie Waldorfschulen .....	-	-	-	-	-	-	-	-	-	-	-
Schulen des zweiten Bildungswegs <sup>7)</sup> .....	-	-	-	-	-	-	-	.	-	-	-
Sonstige allgemein bildende Schulen .....	-	-	-	-	-	-	-	-	-	-	-
Zusammen	43	39	4	671	16 718	8 644	711	24,4	944	397	22 565
Berufliche Schulen											
Berufsschulen .....	1	1	-	75	1 659	822	78	22,1	46	36	1 165
Berufsschulen für Behinderte .....	-	-	-	-	-	-	-	-	-	-	-
Berufsfachschulen .....	4	2	2	16	384	168	20	24,0	34	19	2 789
davon Wirtschaftsschulen .....	1	1	-	8	200	105	15	25,0	13	9	319
Berufsfachschulen des Gesundheitswesens ...	3	1	2	8	184	63	5	23,0	21	10	2 470
sonstige Berufsfachschulen .....	-	-	-	-	-	-	-	-	-	-	-
Fachschulen .....	2	2	-	6	129	54	7	21,5	5	3	222
davon Landwirtschaftsschulen ..	1	1	-	2	38	20	2	19,0	-	-	62
sonstige Fachschulen ....	1	1	-	4	91	34	5	22,8	5	3	160
Fachoberschulen .....	1	1	-	4	65	36	3	16,3	5	3	101
Berufsoberschulen .....	-	-	-	-	-	-	-	-	-	-	-
Fachakademien .....	-	-	-	-	-	-	-	-	-	-	-
Zusammen	8	6	2	101	2 237	1 080	108	22,1	90	61	4 277
Insgesamt	51	45	6	772	18 955	9 724	819	24,1	1 034	458	26 842

1) Ohne Klassen an Fachakademien für Musik. - 2) Ohne Kolleggruppen, Sonderklassen für Aussiedlerabiturienten und Vorkurse sowie ohne Schulen des zweiten Bildungswegs und Fachakademien für Musik. - 3) Einschl. teilzeitbeschäftigter Lehrkräfte mit mindestens der Hälfte, aber weniger als der vollen Unterrichtspflichtzeit sowie der mit Dienstbezügen abwesenden Lehrkräfte. - 4) Ohne Stunden der Mobilen Sonderpädagogischen Dienste. - 5) Volksschulen mit organisatorischer Einheit von Grund-, Teilhaupt- oder Hauptschule sowie jahrgangsstufenübergreifende Klassen aus Grund- und Hauptschuljahrgängen werden jeweils bei den Grundschulen und den Hauptschulen gezählt. - 6) Integrierte Gesamtschulen sowie schulartunabhängige Orientierungsstufe. - 7) Abendrealschulen, Abendgymnasien und Kollegs.

**Tabelle 2. Absolventen und Abgänger aus allgemein bildenden Schulen im Schuljahr 2001/02  
nach Schularten, Abschlussarten und Regierungsbezirken**

Schulart — Abschlussart	Geschlecht — Staatsangehörigkeit	Absolventen/ Abgänger <sup>1)</sup> in Bayern	davon im Regierungsbezirk						
			Ober- bayern	Nieder- bayern	Ober- pfalz	Ober- franken	Mittel- franken	Unter- franken	Schwa- ben
<b>Volksschulen</b>	<b>insgesamt</b>	<b>54 379</b>	<b>14 877</b>	<b>6 264</b>	<b>5 511</b>	<b>5 152</b>	<b>7 510</b>	<b>6 469</b>	<b>8 596</b>
	<b>männlich</b>	<b>30 754</b>	<b>8 529</b>	<b>3 537</b>	<b>3 135</b>	<b>2 843</b>	<b>4 147</b>	<b>3 633</b>	<b>4 930</b>
	<b>ausländisch</b>	<b>6 365</b>	<b>2 758</b>	<b>305</b>	<b>199</b>	<b>310</b>	<b>1 218</b>	<b>499</b>	<b>1 076</b>
dav. ohne Abschluss <sup>2)</sup>	zusammen	6 397	1 813	693	494	636	899	776	1 086
	männlich	4 276	1 216	458	326	448	556	529	743
	ausländisch	1 606	655	80	60	76	336	143	256
mit Hauptschulabschluss	zusammen	43 084	11 757	4 922	4 415	4 179	5 935	5 123	6 753
	männlich	24 230	6 728	2 791	2 520	2 254	3 240	2 863	3 834
	ausländisch	4 412	1 993	198	120	223	792	324	762
dar. mit qualifizierendem Abschluss <sup>2)</sup>	zusammen	25 990	7 069	3 032	2 782	2 594	3 716	2 980	3 817
	männlich	14 525	4 028	1 682	1 567	1 392	2 036	1 665	2 155
	ausländisch	2 281	996	107	69	130	447	157	375
mit mittlerem Abschluss	zusammen	4 898	1 307	649	602	337	676	570	757
	männlich	2 248	585	288	289	141	351	241	353
	ausländisch	347	110	27	19	11	90	32	58
dar. Übertritte an weiterführende allgemein bildende Schule <sup>3)</sup>	zusammen	2 360	722	183	211	236	437	228	343
	männlich	1 148	383	81	93	126	207	95	163
dav. mit Hauptschulabschluss <sup>4)</sup>	zusammen	2 345	716	181	211	236	435	224	342
	männlich	1 143	381	81	93	126	206	94	162
mit mittlerem Abschluss	zusammen	15	6	2	-	-	2	4	1
	männlich	5	2	-	-	-	1	1	1
Außerdem:									
Nichtschüler (Externe)	insgesamt	1 187	311	181	153	131	188	79	144
	männlich	721	189	108	91	86	103	52	92
	ausländisch	90	32	7	10	4	5	14	18
dav. mit qualifizierendem Abschluss	zusammen	557	176	48	47	50	138	28	70
	männlich	321	95	27	29	33	77	18	42
	ausländisch	79	30	7	9	1	2	13	17
mit qualifiziertem beruflichen Bildungsabschluss	zusammen	630	135	133	106	81	50	51	74
	männlich	400	94	81	62	53	26	34	50
	ausländisch	11	2	-	1	3	3	1	1
<b>Volksschulen für Behinderte<sup>5)</sup></b>	<b>insgesamt</b>	<b>6 278</b>	<b>1 695</b>	<b>655</b>	<b>617</b>	<b>557</b>	<b>1 186</b>	<b>690</b>	<b>878</b>
	<b>männlich</b>	<b>3 948</b>	<b>1 088</b>	<b>398</b>	<b>390</b>	<b>338</b>	<b>777</b>	<b>395</b>	<b>562</b>
	<b>ausländisch</b>	<b>846</b>	<b>275</b>	<b>46</b>	<b>38</b>	<b>33</b>	<b>220</b>	<b>68</b>	<b>166</b>
dav. ohne Abschluss <sup>2)</sup>	zusammen	5 624	1 461	611	571	533	1 032	566	850
	männlich	3 525	940	369	361	319	675	318	543
	ausländisch	797	245	46	35	33	214	65	159
dar. mit Abschluss der Schule zur Lernförderung	zusammen	4 380	941	529	497	434	841	423	715
	männlich	2 751	598	322	320	256	552	243	460
	ausländisch	664	180	43	32	26	184	59	140
mit Hauptschulabschluss	zusammen	638	229	33	46	24	154	124	28
	männlich	412	143	23	29	19	102	77	19
	ausländisch	49	30	-	3	-	6	3	7
dar. mit qualifizierendem Abschluss	zusammen	211	93	15	9	-	53	32	9
	männlich	138	62	10	9	-	34	18	5
	ausländisch	13	7	-	-	-	4	-	2
mit mittlerem Abschluss	insgesamt	16	5	11	-	-	-	-	-
	männlich	11	5	6	-	-	-	-	-
	ausländisch	-	-	-	-	-	-	-	-

1) Einschl. Übertritte an weiterführende allgemein bildende Schulen mit Abschluss der jeweiligen Schulart. - 2) Abgänger nach Beendigung der Vollzeitschulpflicht ohne Abschluss. - 3) Einschl. Übertritte an Wirtschaftsschulen. - 4) Einschl. qualifizierendem Abschluss. - 5) Ohne Abgänger aus Schulen für Kranke.

**Noch: Tabelle 2. Absolventen und Abgänger aus allgemein bildenden Schulen im Schuljahr 2001/02  
nach Schularten, Abschlussarten und Regierungsbezirken**

Schulart Abschlussart	Geschlecht Staatsangehörigkeit	Absolventen/ Abgänger <sup>1)</sup> in Bayern	davon im Regierungsbezirk						
			Oberbayern	Niederbayern	Oberpfalz	Oberfranken	Mittelfranken	Unterfranken	Schwaben
<b>Realschulen</b>	<b>insgesamt</b>	<b>32 667</b>	<b>10 163</b>	<b>3 615</b>	<b>2 833</b>	<b>3 030</b>	<b>3 681</b>	<b>3 971</b>	<b>5 374</b>
	<b>männlich</b>	<b>14 575</b>	<b>4 607</b>	<b>1 500</b>	<b>1 255</b>	<b>1 339</b>	<b>1 622</b>	<b>1 841</b>	<b>2 411</b>
	<b>ausländisch</b>	<b>1 195</b>	<b>707</b>	<b>42</b>	<b>35</b>	<b>61</b>	<b>115</b>	<b>70</b>	<b>165</b>
dav. ohne Abschluss <sup>2)</sup>	zusammen	266	108	21	7	27	48	17	38
	männlich	152	59	13	5	12	30	10	23
	ausländisch	42	27	2	-	3	4	2	4
mit Hauptschulabschluss <sup>3)</sup>	zusammen	1 674	553	139	113	156	327	156	230
	männlich	866	287	67	62	77	168	89	116
	ausländisch	153	87	2	3	14	17	11	19
mit mittlerem Abschluss	zusammen	30 727	9 502	3 455	2 713	2 847	3 306	3 798	5 106
	männlich	13 557	4 261	1 420	1 188	1 250	1 424	1 742	2 272
	ausländisch	1 000	593	38	32	44	94	57	142
dar. Übertritte an Gymnasien	zusammen	466	180	32	14	6	31	112	91
	männlich	124	41	8	4	4	7	35	25
Außerdem:									
Nichtschüler (Externe)	zusammen	212	141	15	-	25	2	26	3
mit mittlerem Abschluss	männlich	143	92	13	-	19	1	16	2
	ausländisch	16	14	1	-	1	-	-	-
<b>Realschulen für Behinderte</b>	<b>insgesamt</b>	<b>119</b>	<b>119</b>	-	-	-	-	-	-
	<b>männlich</b>	<b>71</b>	<b>71</b>	-	-	-	-	-	-
	<b>ausländisch</b>	<b>7</b>	<b>7</b>	-	-	-	-	-	-
dav. ohne Abschluss <sup>2)</sup>	zusammen	3	3	-	-	-	-	-	-
	männlich	3	3	-	-	-	-	-	-
	ausländisch	1	1	-	-	-	-	-	-
mit Hauptschulabschluss <sup>3)</sup>	zusammen	18	18	-	-	-	-	-	-
	männlich	15	15	-	-	-	-	-	-
	ausländisch	-	-	-	-	-	-	-	-
mit mittlerem Abschluss	zusammen	98	98	-	-	-	-	-	-
	männlich	53	53	-	-	-	-	-	-
	ausländisch	6	6	-	-	-	-	-	-
dar. Übertritte an Gymnasien	zusammen	11	11	-	-	-	-	-	-
	männlich	6	6	-	-	-	-	-	-
Außerdem: Nichtschüler (Externe)	zusammen	-	-	-	-	-	-	-	-
mit mittlerem Abschluss	männlich	-	-	-	-	-	-	-	-
	ausländisch	-	-	-	-	-	-	-	-
<b>Gymnasien</b>	<b>insgesamt</b>	<b>31 736</b>	<b>11 428</b>	<b>2 726</b>	<b>2 569</b>	<b>2 836</b>	<b>4 644</b>	<b>3 405</b>	<b>4 128</b>
	<b>männlich</b>	<b>14 350</b>	<b>5 138</b>	<b>1 189</b>	<b>1 182</b>	<b>1 324</b>	<b>2 132</b>	<b>1 552</b>	<b>1 833</b>
	<b>ausländisch</b>	<b>1 236</b>	<b>683</b>	<b>70</b>	<b>72</b>	<b>43</b>	<b>168</b>	<b>66</b>	<b>134</b>
dav. ohne Abschluss <sup>2)</sup>	zusammen	309	155	24	11	36	46	12	25
	männlich	162	91	10	10	14	22	5	10
	ausländisch	63	32	7	3	3	11	4	3
mit Hauptschulabschluss <sup>3)</sup>	zusammen	875	384	45	61	59	113	75	138
	männlich	436	203	21	23	35	51	38	65
	ausländisch	158	79	12	18	7	17	11	14
mit mittlerem Abschluss <sup>4)</sup>	zusammen	4 797	1 832	358	360	373	754	472	648
	männlich	2 214	810	157	171	188	349	241	298
	ausländisch	358	194	16	19	8	48	25	48
mit Fachhochschulreife	zusammen	13	-	-	-	-	-	13	-
(nur für Aussiedlerabiturienten)	männlich	3	-	-	-	-	-	3	-

1) Einschl. Übertritte an weiterführende allgemein bildende Schulen mit Abschluss der jeweiligen Schulart. - 2) Abgänger aus den Jahrgangsstufen 7 und 8. - 3) Abgänger aus Jahrgangsstufe 9 sowie aus Jahrgangsstufe 10 ohne mittleren Abschluss. - 4) Abgänger aus den Jahrgangsstufen 10 bis 12 mit mittlerem Abschluss (einschl. Besonderer Prüfung) sowie aus Jahrgangsstufe 13 ohne allgemeine Hochschulreife.

**Noch: Tabelle 2. Absolventen und Abgänger aus allgemein bildenden Schulen im Schuljahr 2001/02  
nach Schularten, Abschlussarten und Regierungsbezirken**

Schulart Abschlussart	Geschlecht Staatsangehörigkeit	Absolventen/ Abgänger <sup>1)</sup> in Bayern	davon im Regierungsbezirk						
			Ober- bayern	Nieder- bayern	Ober- pfalz	Ober- franken	Mittel- franken	Unter- franken	Schwa- ben
<b>Noch: Gymnasien</b> mit allgemeiner Hochschulreife	zusammen	25 742	9 057	2 299	2 137	2 368	3 731	2 833	3 317
	männlich	11 535	4 034	1 001	978	1 087	1 710	1 265	1 460
	ausländisch	657	378	35	32	25	92	26	69
Außerdem: Nichtschüler (Externe) mit allgemeiner Hochschulreife	zusammen	69	62	-	1	1	2	1	2
	männlich	33	30	-	-	1	1	1	-
	ausländisch	6	4	-	-	-	1	-	1
<b>Schulen besonderer Art<sup>2)</sup></b>	<b>insgesamt</b>	<b>289</b>	<b>135</b>	<b>-</b>	<b>-</b>	<b>154</b>	<b>-</b>	<b>-</b>	<b>-</b>
	<b>männlich</b>	<b>147</b>	<b>66</b>	<b>-</b>	<b>-</b>	<b>81</b>	<b>-</b>	<b>-</b>	<b>-</b>
	<b>ausländisch</b>	<b>31</b>	<b>30</b>	<b>-</b>	<b>-</b>	<b>1</b>	<b>-</b>	<b>-</b>	<b>-</b>
dav. ohne Abschluss <sup>3)</sup>	zusammen	12	3	-	-	9	-	-	-
	männlich	10	2	-	-	8	-	-	-
	ausländisch	1	1	-	-	-	-	-	-
mit Hauptschulabschluss <sup>4)</sup>	zusammen	99	49	-	-	50	-	-	-
	männlich	56	26	-	-	30	-	-	-
	ausländisch	18	17	-	-	1	-	-	-
dar. mit qualifizierendem Abschluss	zusammen	67	34	-	-	33	-	-	-
	männlich	40	20	-	-	20	-	-	-
	ausländisch	11	10	-	-	1	-	-	-
mit mittlerem Abschluss <sup>5)</sup>	zusammen	178	83	-	-	95	-	-	-
	männlich	81	38	-	-	43	-	-	-
	ausländisch	12	12	-	-	-	-	-	-
mit allgemeiner Hochschulreife	zusammen	-	-	-	-	-	-	-	-
	männlich	-	-	-	-	-	-	-	-
	ausländisch	-	-	-	-	-	-	-	-
dar. Übertritte in die gymnasiale Oberstufe	zusammen	42	25	-	-	17	-	-	-
	männlich	21	13	-	-	8	-	-	-
<b>Freie Waldorfschulen</b>	<b>insgesamt</b>	<b>468</b>	<b>222</b>	<b>-</b>	<b>-</b>	<b>44</b>	<b>119</b>	<b>20</b>	<b>63</b>
	<b>männlich</b>	<b>213</b>	<b>106</b>	<b>-</b>	<b>-</b>	<b>21</b>	<b>54</b>	<b>8</b>	<b>24</b>
	<b>ausländisch</b>	<b>11</b>	<b>7</b>	<b>-</b>	<b>-</b>	<b>-</b>	<b>3</b>	<b>-</b>	<b>1</b>
dav. ohne Abschluss <sup>6)</sup>	zusammen	6	4	-	-	-	2	-	-
	männlich	4	4	-	-	-	-	-	-
	ausländisch	1	1	-	-	-	-	-	-
mit Hauptschulabschluss <sup>7)</sup>	zusammen	125	46	-	-	18	23	2	36
	männlich	57	23	-	-	8	13	1	12
	ausländisch	3	1	-	-	-	1	-	1
mit mittlerem Abschluss	zusammen	123	58	-	-	15	34	7	9
	männlich	61	29	-	-	8	16	3	5
	ausländisch	1	1	-	-	-	-	-	-
mit allgemeiner Hochschulreife	zusammen	214	114	-	-	11	60	11	18
	männlich	91	50	-	-	5	25	4	7
	ausländisch	6	4	-	-	-	2	-	-

1) Einschl. Abschlüsse/Übertritte an weiterführende allgemein bildende Schulen mit Abschluss der jeweiligen Schulart. - 2) Integrierte Gesamtschulen. - 3) Abgänger aus den Jahrgangsstufen 7 bis 9 ohne Hauptschulabschluss. - 4) Abgänger aus Jahrgangsstufe 9 mit Hauptschulabschluss sowie aus Jahrgangsstufe 10 ohne mittleren Abschluss. - 5) Abgänger aus der Jahrgangsstufe 10 mit mittlerem Abschluss. - 6) Abgänger aus den Jahrgangsstufen 7 und 8. - 7) Abgänger aus den Jahrgangsstufen 9 bis 13 ohne mittleren Abschluss oder allgemeine Hochschulreife.

**Noch: Tabelle 2. Absolventen und Abgänger aus allgemein bildenden Schulen im Schuljahr 2001/02  
nach Schularten, Abschlussarten und Regierungsbezirken**

Schulart Abschlussart	Geschlecht Staatsangehörigkeit	Absolventen/ Abgänger <sup>1)</sup> in Bayern	davon im Regierungsbezirk						
			Ober- bayern	Nieder- bayern	Ober- pfalz	Ober- franken	Mittel- franken	Unter- franken	Schwa- ben
<b>Schulen des zweiten Bildungswezes<sup>2)</sup></b>	<b>insgesamt</b>	<b>426</b>	<b>114</b>	<b>-</b>	<b>17</b>	<b>24</b>	<b>80</b>	<b>85</b>	<b>106</b>
	<b>männlich</b>	<b>200</b>	<b>52</b>	<b>-</b>	<b>6</b>	<b>15</b>	<b>36</b>	<b>41</b>	<b>50</b>
	<b>ausländisch</b>	<b>25</b>	<b>14</b>	<b>-</b>	<b>-</b>	<b>2</b>	<b>2</b>	<b>2</b>	<b>5</b>
dav. mit mittlerem Abschluss	insgesamt	69	20	-	8	-	27	-	14
	männlich	29	9	-	2	-	10	-	8
	ausländisch	9	3	-	-	-	2	-	4
mit Fachhochschulreife (nur für Aussiedlerabiturienten)	zusammen	35	-	-	-	-	-	23	12
	männlich	19	-	-	-	-	-	13	6
mit allgemeiner Hochschulreife	zusammen	322	94	-	9	24	53	62	80
	männlich	152	43	-	4	15	26	28	36
	ausländisch	16	11	-	-	2	-	2	1
<b>Allgemein bildende Schulen insgesamt</b>	<b>insgesamt</b>	<b>126 362</b>	<b>38 753</b>	<b>13 260</b>	<b>11 547</b>	<b>11 797</b>	<b>17 220</b>	<b>14 640</b>	<b>19 145</b>
	<b>männlich</b>	<b>64 258</b>	<b>19 657</b>	<b>6 624</b>	<b>5 968</b>	<b>5 961</b>	<b>8 768</b>	<b>7 470</b>	<b>9 810</b>
	<b>ausländisch</b>	<b>9 716</b>	<b>4 481</b>	<b>463</b>	<b>344</b>	<b>450</b>	<b>1 726</b>	<b>705</b>	<b>1 547</b>
dav. ohne Abschluss <sup>3)</sup>	zusammen	12 617	3 547	1 349	1 083	1 241	2 027	1 371	1 999
	männlich	8 132	2 315	850	702	801	1 283	862	1 319
	ausländisch	2 511	962	135	98	115	565	214	422
mit Hauptschulabschluss <sup>4)</sup>	zusammen	46 513	13 036	5 139	4 635	4 486	6 552	5 480	7 185
	männlich	26 072	7 425	2 902	2 634	2 423	3 574	3 068	4 046
	ausländisch	4 793	2 207	212	144	245	833	349	803
dar. mit quali. Abschluss	zusammen	26 268	7 196	3 047	2 791	2 627	3 769	3 012	3 826
	männlich	14 703	4 110	1 692	1 576	1 412	2 070	1 683	2 160
	ausländisch	2 305	1 013	107	69	131	451	157	377
mit mittlerem Abschluss <sup>5)</sup>	zusammen	40 906	12 905	4 473	3 683	3 667	4 797	4 847	6 534
	männlich	18 254	5 790	1 871	1 650	1 630	2 150	2 227	2 936
	ausländisch	1 733	919	81	70	63	234	114	252
mit Fachhochschulreife (nur für Aussiedlerabiturienten)	zusammen	48	-	-	-	-	-	36	12
	männlich	22	-	-	-	-	-	16	6
mit allgemeiner Hochschulreife	zusammen	26 278	9 265	2 299	2 146	2 403	3 844	2 906	3 415
	männlich	11 778	4 127	1 001	982	1 107	1 761	1 297	1 503
	ausländisch	679	393	35	32	27	94	28	70
dar. Übertritte an weiterführende allgemein bildende Schulen	zusammen	2 879	938	215	225	259	468	340	434
	männlich	1 299	443	89	97	138	214	130	188
dav. mit Hauptschulabschluss <sup>6)</sup>	zusammen	2 345	716	181	211	236	435	224	342
	männlich	1 143	381	81	93	126	206	94	162
mit mittlerem Abschluss	zusammen	534	222	34	14	23	33	116	92
	männlich	156	62	8	4	12	8	36	26
<b>Außerdem:</b>									
<b>Nichtschüler (Externe)</b>	<b>insgesamt</b>	<b>1 468</b>	<b>514</b>	<b>196</b>	<b>154</b>	<b>157</b>	<b>192</b>	<b>106</b>	<b>149</b>
	<b>männlich</b>	<b>897</b>	<b>311</b>	<b>121</b>	<b>91</b>	<b>106</b>	<b>105</b>	<b>69</b>	<b>94</b>
	<b>ausländisch</b>	<b>112</b>	<b>50</b>	<b>8</b>	<b>10</b>	<b>5</b>	<b>6</b>	<b>14</b>	<b>19</b>
dav. mit qualifizierendem Abschluss	zusammen	557	176	48	47	50	138	28	70
	männlich	321	95	27	29	33	77	18	42
	ausländisch	79	30	7	9	1	2	13	17
mit mittlerem Abschluss (einschl. mit qualifiziertem berufl. Bildungsabschluss)	zusammen	842	276	148	106	106	52	77	77
	männlich	543	186	94	62	72	27	50	52
	ausländisch	27	16	1	1	4	3	1	1
mit allgemeiner Hochschulreife	zusammen	69	62	-	1	1	2	1	2
	männlich	33	30	-	-	1	1	1	-
	ausländisch	6	4	-	-	-	1	-	1

1) Einschl. Übertritte an weiterführende allgemein bildende Schulen mit Abschluss der jeweiligen Schulart. - 2) Abendrealschulen, Abendgymnasien und Kollegs. - 3) Abgänger aus den Jahrgangsstufen 7 bis 9 ohne Hauptschulabschluss - 4) Abgänger aus Jahrgangsstufe 9 mit Hauptschulabschluss sowie aus Jahrgangsstufe 10 ohne mittleren Abschluss. - 5) Abgänger aus den Jahrgangsstufen 10 bis 12 mit mittlerem Abschluss sowie aus Jahrgangsstufe 13 ohne allgemeine Hochschulreife. - 6) Einschl. qualifizierendem Abschluss.



**Tabelle 3. Absolventen und Abgänger aus beruflichen Schulen im Schuljahr 2001/02  
nach Schularten, Abschlussarten und Regierungsbezirken**

Schulart Abschlussart	Geschlecht Staatsangehörigkeit	Absolventen/ Abgänger in Bayern	davon im Regierungsbezirk						
			Ober- bayern	Nieder- bayern	Ober- pfalz	Ober- franken	Mittel- franken	Unter- franken	Schwa- ben
<b>Berufsschulen</b>	<b>insgesamt</b>	<b>88 314</b>	<b>28 213</b>	<b>8 609</b>	<b>8 383</b>	<b>8 607</b>	<b>12 778</b>	<b>9 277</b>	<b>12 447</b>
	<b>männlich</b>	<b>48 798</b>	<b>15 263</b>	<b>4 948</b>	<b>4 643</b>	<b>4 615</b>	<b>7 218</b>	<b>5 078</b>	<b>7 033</b>
	<b>ausländisch</b>	<b>6 008</b>	<b>2 735</b>	<b>291</b>	<b>167</b>	<b>296</b>	<b>1 155</b>	<b>390</b>	<b>974</b>
dav. ohne Abschlusszeugnis <sup>1)</sup>	zusammen	13 331	5 044	1 068	1 315	1 021	1 880	1 180	1 823
	männlich	7 942	3 205	683	719	593	1 155	603	984
	ausländisch	2 207	1 017	93	74	98	431	159	335
mit Abschlusszeugnis <sup>2)</sup>	zusammen	74 983	23 169	7 541	7 068	7 586	10 898	8 097	10 624
	männlich	40 856	12 058	4 265	3 924	4 022	6 063	4 475	6 049
	ausländisch	3 801	1 718	198	93	198	724	231	639
dar. mit Hauptschulabschluss <sup>3)</sup>	zusammen	2 035	922	426	133	90	106	80	278
	männlich	1 269	611	287	58	52	66	19	176
	ausländisch	489	413	10	3	10	22	7	24
mit mittlerem Abschluss <sup>4)</sup>	zusammen	8 017	2 313	1 286	890	870	834	791	1 033
	männlich	4 340	1 163	754	504	400	476	453	590
	ausländisch	256	130	34	4	15	20	13	40
dar. mit qualifiziertem beruflichen Bildungsabschluss <sup>5)</sup>	zusammen	30	5	-	6	3	3	10	3
	männlich	19	5	-	4	2	1	5	2
	ausländisch	-	-	-	-	-	-	-	-
<b>Berufsschulen für Behinderte</b>	<b>insgesamt</b>	<b>5 004</b>	<b>1 434</b>	<b>430</b>	<b>388</b>	<b>462</b>	<b>949</b>	<b>584</b>	<b>757</b>
	<b>männlich</b>	<b>3 236</b>	<b>996</b>	<b>296</b>	<b>241</b>	<b>306</b>	<b>553</b>	<b>371</b>	<b>473</b>
	<b>ausländisch</b>	<b>503</b>	<b>192</b>	<b>22</b>	<b>11</b>	<b>19</b>	<b>74</b>	<b>75</b>	<b>110</b>
dav. ohne Abschlusszeugnis <sup>1)</sup>	zusammen	2 458	824	134	186	327	306	242	439
	männlich	1 565	554	92	114	211	202	140	252
	ausländisch	295	120	13	6	17	27	38	74
mit Abschlusszeugnis <sup>2)</sup>	zusammen	2 546	610	296	202	135	643	342	318
	männlich	1 671	442	204	127	95	351	231	221
	ausländisch	208	72	9	5	2	47	37	36
dar. mit Hauptschulabschluss <sup>3)</sup>	zusammen	1 867	649	93	91	212	296	240	286
	männlich	1 190	432	56	74	127	147	151	203
	ausländisch	182	79	-	8	7	47	19	22
mit mittlerem Abschluss <sup>4)</sup>	zusammen	30	14	-	-	-	15	1	-
	männlich	17	9	-	-	-	8	-	-
	ausländisch	1	-	-	-	-	1	-	-
dar. mit qualifiziertem beruflichen Bildungsabschluss <sup>5)</sup>	zusammen	-	-	-	-	-	-	-	-
	männlich	-	-	-	-	-	-	-	-
	ausländisch	-	-	-	-	-	-	-	-

1) Abgänger mit Entlassungszeugnis oder einer Bescheinigung nach § 23 Abs. 2 Sätze 3 u. 4 BSO bzw. nach § 28 Abs. 2 Sätze 4 u. 5 BSO-B sowie Abgänger mit Abschluss des Berufsvorbereitungsjahres oder des Berufsgrundschuljahres. - 2) Neben dem beruflichen Abschluss erworbene Zusatzqualifikationen (z. B. mittlerer Abschluss) sind als Doppelzählung bei der jeweiligen Abschlussart nochmals ausgewiesen. - 3) Nach § 24 Abs. 4, § 25 Abs. 3 und § 35 Abs. 1 BSO bzw. nach § 29 Abs. 4, § 30 Abs. 3 und § 42 Abs. 2 BSO-B. - 4) Abgänger mit mittlerem Abschluss nach Art. 11 Abs. 2 Satz 2 BayEUG sowie mit qualifiziertem beruflichen Bildungsabschluss gemäß Art. 7 Abs. 8 Satz 1 BayEUG. - 5) Ohne an Volksschulen ausgestellte Zeugnisse über den qualifizierten beruflichen Bildungsabschluss.

**Noch: Tabelle 3. Absolventen und Abgänger aus beruflichen Schulen im Schuljahr 2001/02  
nach Schularten, Abschlussarten und Regierungsbezirken**

Schulart Abschlussart	Geschlecht Staatsangehörigkeit	Absolventen/ Abgänger in Bayern	davon im Regierungsbezirk						
			Ober- bayern	Nieder- bayern	Ober- pfalz	Ober- franken	Mittel- franken	Unter- franken	Schwa- ben
<b>Wirtschaftsschulen</b>	<b>insgesamt</b>	<b>7 260</b>	<b>2 154</b>	<b>708</b>	<b>666</b>	<b>702</b>	<b>1 383</b>	<b>744</b>	<b>903</b>
	<b>männlich</b>	<b>3 444</b>	<b>1 080</b>	<b>335</b>	<b>305</b>	<b>306</b>	<b>612</b>	<b>369</b>	<b>437</b>
	<b>ausländisch</b>	<b>571</b>	<b>274</b>	<b>15</b>	<b>21</b>	<b>46</b>	<b>123</b>	<b>25</b>	<b>67</b>
dav. ohne Hauptschulabschluss <sup>1)</sup>	zusammen	100	34	9	3	14	22	3	15
	männlich	63	25	5	2	7	12	3	9
	ausländisch	15	6	-	1	1	6	-	1
mit Hauptschulabschluss <sup>2)</sup>	zusammen	1 116	349	75	100	130	224	88	150
	männlich	562	194	35	46	60	106	36	85
	ausländisch	186	97	-	5	22	29	7	26
mit mittlerem Abschluss	zusammen	6 044	1 771	624	563	558	1 137	653	738
	männlich	2 819	861	295	257	239	494	330	343
	ausländisch	370	171	15	15	23	88	18	40
dar. Übertritte an weiterführende allgemein bildende Schulen	zusammen	6	-	-	-	-	5	1	-
	männlich	1	-	-	-	-	1	-	-
Außerdem:									
Nichtschüler (Externe)	zusammen	1	-	-	-	-	-	-	1
mit mittlerem Abschluss	männlich	-	-	-	-	-	-	-	-
	ausländisch	-	-	-	-	-	-	-	-
<b>Berufsfachschulen des Gesundheitswesens</b>	<b>insgesamt</b>	<b>7 264</b>	<b>1 974</b>	<b>769</b>	<b>812</b>	<b>671</b>	<b>1 317</b>	<b>805</b>	<b>916</b>
	<b>männlich</b>	<b>1 349</b>	<b>326</b>	<b>150</b>	<b>212</b>	<b>97</b>	<b>249</b>	<b>134</b>	<b>181</b>
	<b>ausländisch</b>	<b>298</b>	<b>138</b>	<b>25</b>	<b>13</b>	<b>7</b>	<b>35</b>	<b>21</b>	<b>59</b>
dav. ohne Abschlusszeugnis <sup>3)</sup>	zusammen	1 063	344	127	135	97	187	69	104
	männlich	278	67	37	50	21	49	18	36
	ausländisch	79	50	3	1	2	14	1	8
mit beruflichem Abschluss/ Abschlusszeugnis <sup>4)</sup>	zusammen	6 201	1 630	642	677	574	1 130	736	812
	männlich	1 071	259	113	162	76	200	116	145
	ausländisch	219	88	22	12	5	21	20	51
dar. mit mittlerem Abschluss <sup>5)</sup>	zusammen	75	12	5	22	10	11	7	8
	männlich	26	7	2	5	3	3	2	4
	ausländisch	3	2	-	-	-	-	-	1
Außerdem: Nichtschüler (Externe)									
mit beruflichem Abschluss/ Abschlusszeugnis <sup>4)</sup>	zusammen	72	26	3	18	6	7	6	6
	männlich	20	2	1	9	3	2	1	2
	ausländisch	1	-	-	-	-	1	-	-
mit mittlerem Abschluss <sup>6)</sup>	zusammen	19	13	-	-	1	1	4	-
	männlich	4	3	-	-	1	-	-	-
	ausländisch	3	3	-	-	-	-	-	-
dar. mit qualifiziertem beruflichen Bildungsabschluss	zusammen	13	13	-	-	-	-	-	-
	männlich	3	3	-	-	-	-	-	-
	ausländisch	3	3	-	-	-	-	-	-

1) Abgänger aus den Jahrgangsstufen 7 und 8. - 2) Abgänger aus Jahrgangsstufe 9 bzw. aus Abschlussklassen ohne mittleren Abschluss. - 3) Abgänger, die den beruflichen Bildungsgang ohne Erfolg vollständig durchlaufen haben. - 4) Neben dem beruflichen Abschluss erworbene Zusatzqualifikationen (z. B. mittlerer Abschluss) sind als Doppelzählung bei der jeweiligen Abschlussart nochmals ausgewiesen. - 5) Abgänger mit mittlerem Abschluss nach Art. 13 Satz 4 BayEUG sowie mit qualifiziertem beruflichen Bildungsabschluss gemäß Art. 7 Abs. 8 Satz 1 BayEUG. - 6) Einschl. qualifiziertem beruflichen Bildungsabschluss.

**Noch: Tabelle 3. Absolventen und Abgänger aus beruflichen Schulen im Schuljahr 2001/02  
nach Schularten, Abschlussarten und Regierungsbezirken**

Schulart Abschlussart	Geschlecht Staatsangehörigkeit	Absolventen/ Abgänger in Bayern	davon im Regierungsbezirk						
			Ober- bayern	Nieder- bayern	Ober- pfalz	Ober- franken	Mittel- franken	Unter- franken	Schwa- ben
<b>Sonstige Berufsfachschulen</b>	<b>insgesamt</b>	<b>10 401</b>	<b>3 170</b>	<b>968</b>	<b>960</b>	<b>1 054</b>	<b>1 585</b>	<b>1 401</b>	<b>1 263</b>
	<b>männlich</b>	<b>2 027</b>	<b>750</b>	<b>190</b>	<b>167</b>	<b>157</b>	<b>373</b>	<b>266</b>	<b>124</b>
	<b>ausländisch</b>	<b>866</b>	<b>404</b>	<b>29</b>	<b>40</b>	<b>48</b>	<b>152</b>	<b>78</b>	<b>115</b>
dav. ohne Abschlusszeugnis <sup>1)</sup>	zusammen	2 467	567	231	336	336	399	310	288
	männlich	526	159	48	79	62	74	68	36
	ausländisch	253	94	6	20	24	56	18	35
mit beruflichem Abschluss/ Abschlusszeugnis <sup>2)</sup>	zusammen	7 934	2 603	737	624	718	1 186	1 091	975
	männlich	1 501	591	142	88	95	299	198	88
	ausländisch	613	310	23	20	24	96	60	80
dar. mit Hauptschulabschluss <sup>3)</sup>	zusammen	6	1	1	2	-	-	-	2
	männlich	1	-	-	-	-	-	-	1
	ausländisch	1	-	-	1	-	-	-	-
mit mittlerem Abschluss <sup>4)</sup>	zusammen	1 602	304	220	177	181	201	300	219
	männlich	93	10	19	13	9	13	19	10
	ausländisch	85	32	7	2	4	13	9	18
Außerdem: Nichtschüler (Externe)									
mit beruflichem Abschluss/ Abschlusszeugnis <sup>2)</sup>	zusammen	136	99	1	4	7	16	3	6
	männlich	5	4	1	-	-	-	-	-
	ausländisch	24	7	-	-	-	16	-	1
mit mittlerem Abschluss <sup>5)</sup>	zusammen	36	30	-	-	-	6	-	-
	männlich	1	1	-	-	-	-	-	-
	ausländisch	2	2	-	-	-	-	-	-
dar. mit qualifiziertem beruflichen Bildungsabschluss	zusammen	15	9	-	-	-	6	-	-
	männlich	1	1	-	-	-	-	-	-
	ausländisch	2	2	-	-	-	-	-	-
<b>Fachschulen</b>	<b>insgesamt</b>	<b>8 599</b>	<b>2 842</b>	<b>732</b>	<b>860</b>	<b>831</b>	<b>1 503</b>	<b>799</b>	<b>1 032</b>
	<b>männlich</b>	<b>4 834</b>	<b>1 755</b>	<b>358</b>	<b>531</b>	<b>306</b>	<b>879</b>	<b>451</b>	<b>554</b>
	<b>ausländisch</b>	<b>396</b>	<b>184</b>	<b>26</b>	<b>12</b>	<b>41</b>	<b>82</b>	<b>17</b>	<b>34</b>
dav. ohne Abschlusszeugnis <sup>1)</sup>	zusammen	1 031	288	55	109	149	233	96	101
	männlich	542	173	25	62	53	122	55	52
	ausländisch	78	28	4	1	10	24	7	4
mit beruflichem Abschluss/ Abschlusszeugnis <sup>2)</sup>	zusammen	7 568	2 554	677	751	682	1 270	703	931
	männlich	4 292	1 582	333	469	253	757	396	502
	ausländisch	318	156	22	11	31	58	10	30
dar. mit Fachschulreife	zusammen	2 358	738	212	235	277	402	217	277
	männlich	1 086	422	70	103	69	201	113	108
	ausländisch	111	56	11	3	10	19	2	10
Fachhochschulreife (einschl. fachgeb. Fachhochschulreife)	zusammen	966	336	41	94	71	174	86	164
	männlich	898	321	40	88	53	164	76	156
	ausländisch	23	16	-	-	2	3	-	2
Außerdem: Nichtschüler (Externe)									
mit beruflichem Abschluss/ Abschlusszeugnis <sup>2)</sup>	zusammen	75	7	22	-	-	26	18	2
	männlich	31	3	3	-	-	9	15	1
	ausländisch	4	-	1	-	-	3	-	-
mit Fachschulreife	zusammen	98	1	-	97	-	-	-	-
	männlich	86	1	-	85	-	-	-	-
	ausländisch	-	-	-	-	-	-	-	-
mit Fachhochschulreife	zusammen	55	30	-	2	-	21	-	2
	männlich	40	16	-	2	-	20	-	2
	ausländisch	1	-	-	-	-	1	-	-

1) Abgänger, die den beruflichen Bildungsgang ohne Erfolg durchlaufen haben. - 2) Neben dem beruflichen Abschluss erworbene Zusatzqualifikationen (z. B. mittlerer Abschluss) sind als Doppelzählung bei der jeweiligen Abschlussart nochmals ausgewiesen. - 3) Zeugniseintrag nach § 29 VSO. - 4) Abgänger mit mittlerem Abschluss nach Art. 13 Satz 4 BayEUG. - 5) Einschl. qualifiziertem beruflichen Bildungsabschluss.

**Noch: Tabelle 3. Absolventen und Abgänger aus beruflichen Schulen im Schuljahr 2001/02  
nach Schularten, Abschlussarten und Regierungsbezirken**

Schulart — Abschlussart	Geschlecht — Staatsangehörigkeit	Absolventen/ Abgänger in Bayern	davon im Regierungsbezirk						
			Ober- bayern	Nieder- bayern	Ober- pfalz	Ober- franken	Mittel- franken	Unter- franken	Schwa- ben
<b>Fachoberschulen</b>	<b>insgesamt</b>	<b>13 713</b>	<b>4 157</b>	<b>1 191</b>	<b>1 388</b>	<b>970</b>	<b>2 004</b>	<b>1 364</b>	<b>2 639</b>
	<b>männlich</b>	<b>7 112</b>	<b>2 247</b>	<b>589</b>	<b>733</b>	<b>467</b>	<b>1 047</b>	<b>698</b>	<b>1 331</b>
	<b>ausländisch</b>	<b>524</b>	<b>230</b>	<b>28</b>	<b>19</b>	<b>35</b>	<b>77</b>	<b>34</b>	<b>101</b>
dav. ohne Abschluss <sup>1)</sup>	zusammen	4 291	1 148	271	430	257	814	452	919
	männlich	2 373	713	156	231	146	424	222	481
	ausländisch	75	16	6	4	9	11	8	21
mit Fachhochschulreife	zusammen	9 422	3 009	920	958	713	1 190	912	1 720
	männlich	4 739	1 534	433	502	321	623	476	850
	ausländisch	449	214	22	15	26	66	26	80
Außerdem:									
Nichtschüler (Externe)	zusammen	33	19	1	1	-	-	2	10
mit Fachhochschulreife	männlich	17	9	-	1	-	-	1	6
	ausländisch	.	.	.	.	.	.	.	.
<b>Berufsoberschulen</b>	<b>insgesamt</b>	<b>6 530</b>	<b>2 114</b>	<b>726</b>	<b>741</b>	<b>452</b>	<b>666</b>	<b>647</b>	<b>1 184</b>
	<b>männlich</b>	<b>4 304</b>	<b>1 351</b>	<b>489</b>	<b>506</b>	<b>281</b>	<b>446</b>	<b>453</b>	<b>778</b>
	<b>ausländisch</b>	<b>255</b>	<b>135</b>	<b>16</b>	<b>7</b>	<b>8</b>	<b>32</b>	<b>12</b>	<b>45</b>
dav. ohne Abschluss <sup>1)</sup>	zusammen	1 901	570	166	209	143	204	211	398
	männlich	1 187	359	107	128	85	142	134	232
	ausländisch	135	63	7	5	5	21	6	28
mit mittlerem Abschluss	zusammen	131	30	14	6	11	26	12	32
	männlich	86	22	8	6	6	19	7	18
	ausländisch	3	-	-	-	-	-	-	3
mit Fachhochschulreife <sup>2)</sup>	zusammen	3 310	1 026	396	399	255	337	335	562
	männlich	2 401	711	292	313	169	247	251	418
	ausländisch	76	45	5	1	2	8	3	12
mit fachgebundener oder allgemeiner Hochschulreife	zusammen	1 188	488	150	127	43	99	89	192
	männlich	630	259	82	59	21	38	61	110
	ausländisch	41	27	4	1	1	3	3	2
dar. mit allgemeiner Hochschulreife	zusammen	683	270	92	52	23	59	57	130
	männlich	309	115	33	22	10	21	35	73
	ausländisch	13	9	1	-	1	-	-	2
Außerdem:									
Nichtschüler (Externe)									
mit fachgebundener oder allgemeiner Hochschulreife	zusammen	50	20	-	16	-	1	2	11
	männlich	21	8	-	6	-	1	-	6
	ausländisch	.	.	.	.	.	.	.	.
dar. mit allgemeiner Hochschulreife	zusammen	48	20	-	15	-	1	2	10
	männlich	20	8	-	6	-	1	-	5
	ausländisch	.	.	.	.	.	.	.	.

1) Abgänger, die während der Ausbildung die Schule ohne Abschluss verließen. - 2) Abgänger aus Jahrgangsstufe 12 mit Fachhochschulreife.

**Noch: Tabelle 3. Absolventen und Abgänger aus beruflichen Schulen im Schuljahr 2001/02  
nach Schularten, Abschlussarten und Regierungsbezirken**

Schulart Abschlussart	Geschlecht Staatsangehörigkeit	Absolventen/ Abgänger in Bayern	davon im Regierungsbezirk						
			Ober- bayern	Nieder- bayern	Ober- pfalz	Ober- franken	Mittel- franken	Unter- franken	Schwa- ben
<b>Fachakademien</b>	<b>insgesamt</b>	<b>3 301</b>	<b>1 271</b>	<b>253</b>	<b>197</b>	<b>127</b>	<b>623</b>	<b>389</b>	<b>441</b>
	<b>männlich</b>	<b>429</b>	<b>254</b>	<b>6</b>	<b>25</b>	<b>2</b>	<b>94</b>	<b>25</b>	<b>23</b>
	<b>ausländisch</b>	<b>194</b>	<b>142</b>	<b>1</b>	<b>4</b>	<b>-</b>	<b>33</b>	<b>2</b>	<b>12</b>
dav. ohne Abschluss <sup>1)</sup>	<b>zusammen</b>	332	180	16	29	9	48	34	16
	<b>männlich</b>	65	47	2	4	1	8	2	1
	<b>ausländisch</b>	43	33	-	2	-	6	2	-
mit beruflichem Abschluss/ Abschlusszeugnis <sup>2)</sup>	<b>zusammen</b>	2 969	1 091	237	168	118	575	355	425
	<b>männlich</b>	364	207	4	21	1	86	23	22
	<b>ausländisch</b>	151	109	1	2	-	27	-	12
dar. mit Fachhochschulreife <sup>3)</sup>	<b>zusammen</b>	918	256	82	50	51	170	143	166
	<b>männlich</b>	71	25	2	-	-	26	11	7
	<b>ausländisch</b>	9	4	-	-	-	3	-	2
mit fachgebundener Hochschulreife	<b>zusammen</b>	38	6	5	6	1	9	4	7
	<b>männlich</b>	6	1	-	3	-	1	-	1
	<b>ausländisch</b>	-	-	-	-	-	-	-	-
Außerdem: Nichtschüler (Externe) mit beruflichem Abschluss/ Abschlusszeugnis <sup>2)</sup>	<b>zusammen</b>	86	36	-	12	3	25	8	2
	<b>männlich</b>	23	5	-	12	-	3	2	1
	<b>ausländisch</b>	3	-	-	-	-	3	-	-
mit Fachhochschulreife <sup>3)</sup>	<b>zusammen</b>	1	1	-	-	-	-	-	-
	<b>männlich</b>	-	-	-	-	-	-	-	-
	<b>ausländisch</b>	-	-	-	-	-	-	-	-
mit fachgebundener Hochschulreife	<b>zusammen</b>	-	-	-	-	-	-	-	-
	<b>männlich</b>	-	-	-	-	-	-	-	-
	<b>ausländisch</b>	-	-	-	-	-	-	-	-

1) Abgänger, die den beruflichen Bildungsgang ohne Erfolg durchlaufen haben. - 2) Neben dem beruflichen Abschluss erworbene Zusatzqualifikationen (z. B. mittlerer Abschluss) sind als Doppelzählung bei der jeweiligen Abschlussart nochmals ausgewiesen. - 3) Einschl. fachgebundener Fachhochschulreife.

**Noch: Tabelle 3. Absolventen und Abgänger aus beruflichen Schulen im Schuljahr 2001/02  
nach Schularten, Abschlussarten und Regierungsbezirken**

Schulart Abschlussart	Geschlecht Staatsangehörigkeit	Absolventen/ Abgänger in Bayern	davon im Regierungsbezirk						
			Ober- bayern	Nieder- bayern	Ober- pfalz	Ober- franken	Mittel- franken	Unter- franken	Schwa- ben
<b>Berufliche Schulen insgesamt</b>	<b>insgesamt</b>	<b>150 386</b>	<b>47 329</b>	<b>14 386</b>	<b>14 395</b>	<b>13 876</b>	<b>22 808</b>	<b>16 010</b>	<b>21 582</b>
	<b>männlich</b>	<b>75 533</b>	<b>24 022</b>	<b>7 361</b>	<b>7 363</b>	<b>6 537</b>	<b>11 471</b>	<b>7 845</b>	<b>10 934</b>
	<b>ausländisch</b>	<b>9 615</b>	<b>4 434</b>	<b>453</b>	<b>294</b>	<b>500</b>	<b>1 763</b>	<b>654</b>	<b>1 517</b>
und zwar									
ohne Abschlusszeugnis <sup>1)</sup>	zusammen	26 874	8965	2068	2749	2339	4071	2594	4088
	männlich	14 478	5277	1150	1387	1172	2176	1242	2074
	ausländisch	3 165	1421	132	113	165	590	239	505
mit beruflichem Abschluss/ Abschlusszeugnis <sup>2)</sup>	zusammen	102 201	31 657	10 130	9 490	9 813	15 702	11 324	14 085
	männlich	49 755	15 139	5 061	4 791	4 542	7 756	5 439	7 027
	ausländisch	5 310	2 453	275	143	260	973	358	848
ohne Hauptschulabschluss <sup>3)</sup>	zusammen	100	34	9	3	14	22	3	15
	männlich	63	25	5	2	7	12	3	9
	ausländisch	15	6	-	1	1	6	-	1
mit Hauptschulabschluss	zusammen	5 024	1 921	595	326	432	626	408	716
	männlich	3 022	1 237	378	178	239	319	206	465
	ausländisch	858	589	10	17	39	98	33	72
mit mittlerem Abschluss <sup>4)</sup>	zusammen	18 257	5 182	2 361	1 893	1 907	2 626	1 981	2 307
	männlich	8 467	2 494	1 148	888	726	1 214	924	1 073
	ausländisch	829	391	67	24	52	141	42	112
mit Fachhochschulreife <sup>5)</sup>	zusammen	14 616	4 627	1 439	1 501	1 090	1 871	1 476	2 612
	männlich	8 109	2 591	767	903	543	1 060	814	1 431
	ausländisch	557	279	27	16	30	80	29	96
mit fachgebundener oder allgemeiner Hochschulreife	zusammen	1 226	494	155	133	44	108	93	199
	männlich	636	260	82	62	21	39	61	111
	ausländisch	41	27	4	1	1	3	3	2
dar. Übertritte an weiterführende allgemein bildende Schulen	zusammen	6	-	-	-	-	5	1	-
	männlich	1	-	-	-	-	1	-	-
<b>Außerdem:</b>									
<b>Nichtschüler</b>									
mit beruflichem Abschluss/ Abschlusszeugnis <sup>2)</sup>	zusammen	369	168	26	34	16	74	35	16
	männlich	79	14	5	21	3	14	18	4
	ausländisch	32	7	1	-	-	23	-	1
mit mittlerem Abschluss <sup>4)</sup>	zusammen	154	44	-	97	1	7	4	1
	männlich	91	5	-	85	1	-	-	-
	ausländisch	5	5	-	-	-	-	-	-
mit Fachhochschulreife <sup>5)</sup>	zusammen	89	50	1	3	-	21	2	12
	männlich	57	25	-	3	-	20	1	8
	ausländisch	.	.	.	.	.	.	.	.
mit fachgebundener oder allgemeiner Hochschulreife	zusammen	50	20	-	16	-	1	2	11
	männlich	21	8	-	6	-	1	-	6
	ausländisch	.	.	.	.	.	.	.	.
dar. mit allgemeiner Hochschulreife	zusammen	48	20	-	15	-	1	2	10
	männlich	20	8	-	6	-	1	-	5
	ausländisch	.	.	.	.	.	.	.	.

1) An Berufsschulen und Berufsschulen für Behinderte Abgänger mit erfüllter Vollzeitschulpflicht an beruflichen Schulen ohne Berufsabschluss; an Fachoberschulen und Berufsoberschulen Abgänger, die während der Ausbildung die Schule ohne Abschluss verließen; an Berufsfachschulen, Fachschulen und Fachakademien Abgänger, die den beruflichen Bildungsgang ohne Erfolg durchlaufen haben. - 2) Neben dem beruflichen Abschluss erworbene Zusatzqualifikationen (z. B. mittlerer Abschluss) sind als Doppelzählung bei der jeweiligen Abschlussart nochmals ausgewiesen. - 3) Abgänger aus den Jahrgangsstufen 7 und 8 der drei- und vierstufigen Wirtschaftsschulen - 4) Einschl. Fachschulreife und qualifiziertem beruflichen Bildungsabschluss an beruflichen Schulen. - 5) Einschl. eingeschränkter Fachhochschulreife.

**Tabelle 4. Absolventen und Abgänger aus allgemein bildenden und beruflichen Schulen im Schuljahr 2001/02  
nach Abschlussarten und Kreisen bzw. kreisfreien Städten**

Gebiet	Geschl. —— Staats- ange- hörigkeit	Absol- venten/ Abgän- ger <sup>1)</sup> insge- samt	und zwar mit Abschlussart <sup>1)</sup>									
			ohne Ab- schluss <sup>2)</sup>	Haupt- schulab- schluss	dar. mit quali- fizieren- dem Ab- schluss <sup>3)</sup>	mitt- lerem Ab- schluss <sup>4)</sup>	dar. mitt- lerer Ab- schluss an beruf- lichen Schulen	Fach- hoch- schul- reife <sup>5)</sup>	Hoch- schul- reife <sup>6)</sup>	ohne Ab- schluss- zeugnis einer berufl. Schule <sup>7)</sup>	Ab- schluss einer beruf- lichen Schule <sup>8)</sup>	dar. Über- tritte
<b>Bayern</b>	<b>insges.</b>	<b>276 748</b>	<b>12 717</b>	<b>51 537</b>	<b>26 268</b>	<b>59 163</b>	<b>18 257</b>	<b>14 664</b>	<b>27 504</b>	<b>26 874</b>	<b>102 201</b>	<b>2 885</b>
	<b>männl.</b>	<b>139 791</b>	<b>8 195</b>	<b>29 094</b>	<b>14 703</b>	<b>26 721</b>	<b>8 467</b>	<b>8 131</b>	<b>12 414</b>	<b>14 478</b>	<b>49 755</b>	<b>1 300</b>
	<b>ausländ.</b>	<b>19 331</b>	<b>2 526</b>	<b>5 651</b>	<b>2 305</b>	<b>2 562</b>	<b>829</b>	<b>557</b>	<b>720</b>	<b>3 165</b>	<b>5 310</b>	<b>.</b>
<b>Oberbayern</b>	<b>zusam.</b>	<b>86 082</b>	<b>3 581</b>	<b>14 957</b>	<b>7 196</b>	<b>18 087</b>	<b>5 182</b>	<b>4 627</b>	<b>9 759</b>	<b>8 965</b>	<b>31 657</b>	<b>938</b>
	<b>männl.</b>	<b>43 679</b>	<b>2 340</b>	<b>8 662</b>	<b>4 110</b>	<b>8 284</b>	<b>2 494</b>	<b>2 591</b>	<b>4 387</b>	<b>5 277</b>	<b>15 139</b>	<b>443</b>
	<b>ausländ.</b>	<b>8 915</b>	<b>968</b>	<b>2 796</b>	<b>1 013</b>	<b>1 310</b>	<b>391</b>	<b>279</b>	<b>420</b>	<b>1 421</b>	<b>2 453</b>	<b>.</b>
<b>Kreisfreie Stadt</b>												
Ingolstadt	zusam.	4 608	178	554	282	911	467	431	442	455	1 962	15
	männl.	2 233	102	290	155	411	206	252	197	263	865	8
	ausländ.	380	37	124	47	45	21	17	7	56	108	.
München	zusam.	35 025	974	3 876	1 395	5 623	2 408	2 100	3 345	5 046	17 032	472
	männl.	17 189	630	2 233	801	2 666	1 190	1 134	1 409	2 956	7 839	226
	ausländ.	5 709	515	1 719	569	800	267	188	281	1 004	1 804	.
Rosenheim	zusam.	2 983	96	209	105	519	195	303	306	236	1 469	6
	männl.	1 505	63	113	62	234	104	196	141	163	693	4
	ausländ.	206	30	48	24	24	7	18	3	21	65	.
<b>Landkreis</b>												
Altötting	zusam.	2 615	130	489	320	492	10	266	247	203	804	3
	männl.	1 438	83	287	187	202	5	171	104	141	460	2
	ausländ.	128	11	15	8	12	-	9	9	20	54	.
Bad Tölz- Wolfratshausen	zusam.	2 197	95	470	257	555	39	293	251	167	408	21
	männl.	1 058	53	259	151	187	15	185	109	109	173	8
	ausländ.	91	18	27	10	10	-	11	5	10	11	.
Berchtesgadener Land	zusam.	1 638	92	365	139	415	67	-	205	54	574	14
	männl.	850	62	209	76	178	34	-	100	31	304	5
	ausländ.	92	10	26	7	19	1	-	8	6	24	.
Dachau	zusam.	1 602	87	482	321	405	83	13	205	155	302	17
	männl.	847	58	294	199	178	42	6	84	82	164	5
	ausländ.	166	26	59	35	11	1	1	8	36	26	.
Ebersberg	zusam.	1 298	101	383	184	418	16	9	276	38	155	36
	männl.	673	66	204	104	207	10	9	131	17	77	13
	ausländ.	81	17	32	15	16	-	-	6	3	11	.
Eichstätt	zusam.	1 657	88	524	330	546	47	37	126	103	321	13
	männl.	916	63	319	205	273	25	-	46	68	176	7
	ausländ.	76	12	36	15	11	3	-	-	14	6	.
Erding	zusam.	1 898	82	505	324	550	68	-	185	63	581	15
	männl.	994	58	288	176	243	43	-	83	33	332	5
	ausländ.	99	17	37	16	16	2	-	1	11	19	.

1) Einschl. Übertritte an weiterführende allgemein bildende Schulen mit Abschluss der jeweiligen Schulart. Neben dem beruflichen Abschluss erworbene Zusatzqualifikationen (z. B. mittlerer Abschluss) sind als Doppelzählung bei der jeweiligen Abschlussart nochmals ausgewies.  
 2) Abgänger mit erfüllter Vollzeitschulpflicht aus allgemein bildenden Schulen ohne Hauptschulabschluss.  
 3) Absolventen und Abgänger aus Volksschulen, Volksschulen für Behinderte sowie aus integrierten Gesamtschulen.  
 4) Einschl. Fachschulreife und qualifiziertem beruflichen Bildungsabschluss.  
 5) Einschl. eingeschränkter Fachhochschulreife.  
 6) Fachgebundene und allgemeine Hochschulreife.  
 7) An Berufsschulen und Berufsschulen für Behinderte Abgänger mit erfüllter Vollzeitschulpflicht an beruflichen Schulen ohne Berufsabschluss; an Fachoberschulen und Berufsoberschulen Abgänger, die während der Ausbildung die Schule ohne Abschluss verließen; an Berufsfachschulen, Fachschulen und Fachakademien Abgänger, die den beruflichen Bildungsgang ohne Erfolg durchlaufen haben.  
 8) Ohne Absolventen und Abgänger aus Wirtschaftsschulen, Fachober- und Berufsoberschulen.

**Noch: Tabelle 4. Absolventen und Abgänger aus allgemein bildenden und beruflichen Schulen im Schuljahr 2001/02  
nach Abschlussarten und Kreisen bzw. kreisfreien Städten**

Gebiet	Geschl. —— Staats- ange- hörigkeit	Absol- venten/ Abgän- ger <sup>1)</sup> insge- samt	und zwar mit Abschlussart <sup>1)</sup>									
			ohne Ab- schluss <sup>2)</sup>	Haupt- schulab- schluss	dar. mit quali- fizieren- dem Ab- schluss <sup>3)</sup>	mitt- lerem Ab- schluss <sup>4)</sup>	dar. mitt- lerer Ab- schluss an beruf- lichen Schulen	Fach- hoch- schul- reife <sup>5)</sup>	Hoch- schul- reife <sup>6)</sup>	ohne Ab- schluss- zeugnis einer berufl. Schule <sup>7)</sup>	Ab- schluss einer beruf- lichen Schule <sup>8)</sup>	dar. Über- tritte
<b>Noch: Oberbayern</b>												
<b>Landkreis</b>												
Freising	zusam.	2 778	115	575	291	588	184	349	290	250	625	39
	männl.	1 436	85	313	151	272	74	175	143	148	304	18
	ausländ.	257	38	93	41	30	10	15	8	35	40	.
Fürstenfeldbruck	zusam.	2 243	107	568	308	539	46	-	585	45	445	35
	männl.	1 112	74	327	162	247	12	-	277	29	170	16
	ausländ.	206	20	85	42	33	4	-	22	12	38	.
Garmisch- Partenkirchen	zusam.	1 416	44	457	174	354	145	-	193	84	533	47
	männl.	729	25	251	95	180	69	-	96	45	255	18
	ausländ.	80	9	37	10	13	4	-	3	6	26	.
Landsberg am Lech	zusam.	1 474	113	375	233	429	2	-	225	73	261	14
	männl.	805	79	233	148	184	2	-	95	49	167	8
	ausländ.	56	13	17	6	10	-	-	5	7	4	.
Miesbach	zusam.	1 384	52	321	200	354	151	26	151	73	475	20
	männl.	652	35	191	107	156	66	5	72	33	181	7
	ausländ.	68	5	28	13	15	7	1	3	6	13	.
Mühldorf a.Inn	zusam.	2 165	237	423	183	480	239	31	178	172	824	5
	männl.	1 060	152	242	99	212	86	1	69	105	332	3
	ausländ.	113	32	22	3	16	9	-	3	20	22	.
München	zusam.	2 413	138	547	306	725	6	-	876	21	112	50
	männl.	1 279	93	329	178	372	6	-	425	15	51	30
	ausländ.	264	43	115	60	68	1	-	29	1	9	.
Neuburg- Schrobenhausen	zusam.	1 893	66	498	233	518	175	-	135	206	641	7
	männl.	902	41	308	141	212	65	-	58	109	273	4
	ausländ.	124	11	46	18	24	8	-	1	27	30	.
Pfaffenhofen a.d.Ilm	zusam.	1 892	129	648	271	545	61	68	217	117	375	17
	männl.	1 051	89	392	156	240	48	52	122	76	234	9
	ausländ.	93	26	35	9	12	-	-	3	16	7	.
Rosenheim	zusam.	3 600	216	932	566	996	267	181	361	246	789	42
	männl.	2 084	141	572	348	440	122	108	174	150	562	25
	ausländ.	161	13	47	21	32	14	5	1	34	37	.
Starnberg	zusam.	1 515	73	240	102	423	74	19	356	58	445	9
	männl.	649	38	126	52	161	7	19	161	10	160	1
	ausländ.	123	20	49	20	36	11	-	7	7	19	.
Traunstein	zusam.	4 563	206	925	390	976	254	257	329	620	1 560	26
	männl.	2 383	141	552	223	451	161	143	160	342	798	14
	ausländ.	164	13	41	13	35	13	9	2	25	47	.
Weilheim-Schongau	zusam.	3 225	162	591	282	726	178	244	275	480	964	15
	männl.	1 834	109	330	134	378	102	135	131	303	569	7
	ausländ.	178	32	58	11	22	8	5	5	44	33	.

1) Einschl. Übertritte an weiterführende allgemein bildende Schulen mit Abschluss der jeweiligen Schulart. Neben dem beruflichen Abschluss erworbene Zusatzqualifikationen (z. B. mittlerer Abschluss) sind als Doppelzählung bei der jeweiligen Abschlussart nochmals ausgewies.  
 - 2) Abgänger mit erfüllter Vollzeitschulpflicht aus allgemein bildenden Schulen ohne Hauptschulabschluss. - 3) Absolventen und Abgänger aus Volksschulen, Volksschulen für Behinderte sowie aus integrierten Gesamtschulen. - 4) Einschl. Fachschulreife und qualifiziertem beruflichen Bildungsabschluss. - 5) Einschl. eingeschränkter Fachhochschulreife. - 6) Fachgebundene und allgemeine Hochschulreife. - 7) An Berufsschulen und Berufsschulen für Behinderte Abgänger mit erfüllter Vollzeitschulpflicht an beruflichen Schulen ohne Berufsabschluss; an Fachoberschulen und Berufsoberschulen Abgänger, die während der Ausbildung die Schule ohne Abschluss verließen; an Berufsfachschulen, Fachschulen und Fachakademien Abgänger, die den beruflichen Bildungsgang ohne Erfolg durchlaufen haben. - 8) Ohne Absolventen und Abgänger aus Wirtschaftsschulen, Fachober- und Berufsoberschulen.



**Noch: Tabelle 4. Absolventen und Abgänger aus allgemein bildenden und beruflichen Schulen im Schuljahr 2001/02  
nach Abschlussarten und Kreisen bzw. kreisfreien Städten**

Gebiet	Geschl. —— Staats- ange- hörigkeit	Absol- venten/ Abgän- ger <sup>1)</sup> insge- samt	und zwar mit Abschlussart <sup>1)</sup>									
			ohne Ab- schluss <sup>2)</sup>	Haupt- schulab- schluss	dar. mit quali- fizieren- dem Ab- schluss <sup>3)</sup>	mitt- lerem Ab- schluss <sup>4)</sup>	dar. mitt- lerer Ab- schluss an beruf- lichen Schulen	Fach- hoch- schul- reife <sup>5)</sup>	Hoch- schul- reife <sup>6)</sup>	ohne Ab- schluss- zeugnis einer berufl. Schule <sup>7)</sup>	Ab- schluss einer beruf- lichen Schule <sup>8)</sup>	dar. Über- tritte
<b>Niederbayern</b>	<b>zusam.</b>	<b>27 646</b>	<b>1 358</b>	<b>5 734</b>	<b>3 047</b>	<b>6 834</b>	<b>2 361</b>	<b>1 439</b>	<b>2 454</b>	<b>2 068</b>	<b>10 130</b>	<b>215</b>
	<b>männl.</b>	<b>13 985</b>	<b>855</b>	<b>3 280</b>	<b>1 692</b>	<b>3 019</b>	<b>1 148</b>	<b>767</b>	<b>1 083</b>	<b>1 150</b>	<b>5 061</b>	<b>89</b>
	<b>ausländ.</b>	<b>916</b>	<b>135</b>	<b>222</b>	<b>107</b>	<b>148</b>	<b>67</b>	<b>27</b>	<b>39</b>	<b>132</b>	<b>275</b>	<b>.</b>
<b>Kreisfreie Stadt</b>												
Landshut	zusam.	3 753	103	195	95	811	596	438	333	497	1 812	3
	männl.	1 749	66	101	57	298	225	251	150	241	823	-
	ausländ.	173	24	32	21	21	17	9	4	43	52	.
Passau	zusam.	3 199	68	170	73	648	405	359	220	260	1 706	9
	männl.	1 464	40	99	39	288	205	190	75	163	721	3
	ausländ.	120	7	7	4	25	18	5	8	14	69	.
Straubing	zusam.	2 593	97	238	116	505	182	234	211	158	1 303	2
	männl.	1 242	65	129	59	221	80	109	93	102	587	-
	ausländ.	87	9	15	12	19	5	4	9	3	32	.
<b>Landkreis</b>												
Deggendorf	zusam.	3 374	171	615	305	730	289	240	312	406	1 173	20
	männl.	1 834	99	332	154	391	206	136	139	252	665	4
	ausländ.	75	15	19	7	8	3	4	-	13	17	.
Dingolfing-Landau	zusam.	1 801	100	463	288	564	216	-	155	76	661	10
	männl.	1 046	61	279	173	310	164	-	61	52	449	5
	ausländ.	60	14	20	7	11	1	-	2	7	8	.
Freyung-Grafenau	zusam.	1 566	69	403	232	428	114	-	176	42	586	18
	männl.	862	50	220	121	192	60	-	66	32	373	8
	ausländ.	17	1	6	3	2	1	-	1	1	7	.
Kelheim	zusam.	2 116	124	512	299	587	81	-	198	155	623	10
	männl.	1 138	72	323	188	261	54	-	77	87	374	3
	ausländ.	126	21	41	18	11	3	-	1	29	26	.
Landshut	zusam.	1 401	89	579	386	584	1	-	102	5	43	36
	männl.	784	62	341	215	320	-	-	56	-	5	17
	ausländ.	52	11	19	10	16	-	-	3	1	2	.
Passau	zusam.	2 674	233	868	506	607	146	-	290	124	736	71
	männl.	1 355	145	476	270	230	37	-	144	60	368	36
	ausländ.	75	17	15	8	9	8	-	8	7	27	.
Regen	zusam.	1 724	88	356	186	522	130	48	124	143	589	8
	männl.	846	61	209	108	220	60	21	54	75	269	3
	ausländ.	23	2	8	3	6	1	1	1	2	5	.
Rottal-Inn	zusam.	2 456	137	943	307	587	172	120	197	167	781	23
	männl.	1 244	85	551	171	218	56	60	89	85	424	9
	ausländ.	88	9	32	8	17	9	4	2	10	27	.
Straubing-Bogen	zusam.	989	79	392	254	261	29	-	136	35	117	5
	männl.	421	49	220	137	70	1	-	79	1	3	1
	ausländ.	20	5	8	6	3	1	-	-	2	3	.

1) Einschl. Übertritte an weiterführende allgemein bildende Schulen mit Abschluss der jeweiligen Schulart. Neben dem beruflichen Abschluss erworbene Zusatzqualifikationen (z. B. mittlerer Abschluss) sind als Doppelzählung bei der jeweiligen Abschlussart nochmals ausgewies.  
 - 2) Abgänger mit erfüllter Vollzeitschulpflicht aus allgemein bildenden Schulen ohne Hauptschulabschluss. - 3) Absolventen und Abgänger aus Volksschulen, Volksschulen für Behinderte sowie aus integrierten Gesamtschulen. - 4) Einschl. Fachschulreife und qualifiziertem beruflichen Bildungsabschluss. - 5) Einschl. eingeschränkter Fachhochschulreife. - 6) Fachgebundene und allgemeine Hochschulreife. - 7) An Berufsschulen und Berufsschulen für Behinderte Abgänger mit erfüllter Vollzeitschulpflicht an beruflichen Schulen ohne Berufsabschluss; an Fachoberschulen und Berufsoberschulen Abgänger, die während der Ausbildung die Schule ohne Abschluss verließen; an Berufsfachschulen, Fachschulen und Fachakademien Abgänger, die den beruflichen Bildungsgang ohne Erfolg durchlaufen haben. - 8) Ohne Absolventen und Abgänger aus Wirtschaftsschulen, Fachober- und Berufsoberschulen.

**Noch: Tabelle 4. Absolventen und Abgänger aus allgemein bildenden und beruflichen Schulen im Schuljahr 2001/02  
nach Abschlussarten und Kreisen bzw. kreisfreien Städten**

Gebiet	Geschl. —— Staats- ange- hörigkeit	Absol- venten/ Abgän- ger <sup>1)</sup> insge- samt	und zwar mit Abschlussart <sup>1)</sup>									
			ohne Ab- schluss <sup>2)</sup>	Haupt- schulab- schluss	dar. mit quali- fizieren- dem Ab- schluss <sup>3)</sup>	mitt- lerem Ab- schluss <sup>4)</sup>	dar. mitt- lerer Ab- schluss an beruf- lichen Schulen	Fach- hoch- schul- reife <sup>5)</sup>	Hoch- schul- reife <sup>6)</sup>	ohne Ab- schluss- zeugnis einer berufl. Schule <sup>7)</sup>	Ab- schluss einer beruf- lichen Schule <sup>8)</sup>	dar. Über- tritte
<b>Oberpfalz</b>	<b>zusam.</b>	<b>25 942</b>	<b>1 086</b>	<b>4 961</b>	<b>2 791</b>	<b>5 576</b>	<b>1 893</b>	<b>1 501</b>	<b>2 279</b>	<b>2 749</b>	<b>9 490</b>	<b>225</b>
	<b>männl.</b>	<b>13 331</b>	<b>704</b>	<b>2 812</b>	<b>1 576</b>	<b>2 538</b>	<b>888</b>	<b>903</b>	<b>1 044</b>	<b>1 387</b>	<b>4 791</b>	<b>97</b>
	<b>ausländ.</b>	<b>638</b>	<b>99</b>	<b>161</b>	<b>69</b>	<b>94</b>	<b>24</b>	<b>16</b>	<b>33</b>	<b>113</b>	<b>143</b>	<b>.</b>
<b>Kreisfreie Stadt</b>												
Amberg	zusam.	1 717	99	204	83	385	146	152	204	209	514	10
	männl.	847	66	105	43	167	66	97	88	109	238	5
	ausländ.	31	8	6	2	5	2	1	1	8	2	.
Regensburg	zusam.	6 599	163	469	221	985	401	435	691	825	3 408	15
	männl.	3 146	96	245	121	455	225	237	326	413	1 550	3
	ausländ.	229	37	45	27	38	15	9	11	53	42	.
Weiden i.d.Opf	zusam.	2 379	61	175	55	482	222	219	239	280	989	20
	männl.	1 164	36	85	36	198	85	114	107	146	492	14
	ausländ.	52	8	18	2	7	2	2	3	3	11	.
<b>Landkreis</b>												
Amberg-Sulzbach	zusam.	1 380	77	579	368	286	63	-	68	60	382	46
	männl.	716	54	317	211	143	25	-	34	24	175	24
	ausländ.	77	1	11	7	3	-	-	10	10	42	.
Cham	zusam.	2 951	141	674	380	800	263	193	206	232	886	16
	männl.	1 561	93	392	210	351	122	120	97	120	482	7
	ausländ.	31	7	9	3	11	3	2	1	1	3	.
Neumarkt i.d.OPf	zusam.	3 054	127	650	399	756	226	268	263	325	909	3
	männl.	1 502	81	364	221	283	67	159	114	165	407	-
	ausländ.	60	9	18	4	13	2	1	-	11	11	.
Neustadt a.d.Waldnaab	zusam.	1 381	108	510	220	308	107	-	97	237	258	39
	männl.	691	69	291	115	132	31	-	50	112	114	12
	ausländ.	37	7	20	5	-	-	-	-	8	11	.
Regensburg	zusam.	1 750	105	676	396	419	94	81	111	84	449	6
	männl.	1 127	65	412	237	275	80	79	53	61	341	2
	ausländ.	48	10	16	6	6	-	-	1	1	14	.
Schwandorf	zusam.	3 298	149	650	421	824	299	140	296	329	1 222	31
	männl.	1 700	100	392	250	359	130	88	121	134	642	18
	ausländ.	41	8	13	10	6	-	1	4	4	5	.
Tirschenreuth	zusam.	1 433	56	374	248	331	72	13	104	168	473	39
	männl.	877	44	209	132	175	57	9	54	103	350	12
	ausländ.	32	4	5	3	5	-	-	2	14	2	.

1) Einschl. Übertritte an weiterführende allgemein bildende Schulen mit Abschluss der jeweiligen Schulart. Neben dem beruflichen Abschluss erworbene Zusatzqualifikationen (z. B. mittlerer Abschluss) sind als Doppelzählung bei der jeweiligen Abschlussart nochmals ausgewies.  
 - 2) Abgänger mit erfüllter Vollzeitschulpflicht aus allgemein bildenden Schulen ohne Hauptschulabschluss. - 3) Absolventen und Abgänger aus Volksschulen, Volksschulen für Behinderte sowie aus integrierten Gesamtschulen. - 4) Einschl. Fachschulreife und qualifiziertem beruflichen Bildungsabschluss. - 5) Einschl. eingeschränkter Fachhochschulreife. - 6) Fachgebundene und allgemeine Hochschulreife. - 7) An Berufsschulen und Berufsschulen für Behinderte Abgänger mit erfüllter Vollzeitschulpflicht an beruflichen Schulen ohne Berufsabschluss; an Fachoberschulen und Berufsoberschulen Abgänger, die während der Ausbildung die Schule ohne Abschluss verließen; an Berufsfachschulen, Fachschulen und Fachakademien Abgänger, die den beruflichen Bildungsgang ohne Erfolg durchlaufen haben. - 8) Ohne Absolventen und Abgänger aus Wirtschaftsschulen, Fachober- und Berufsoberschulen.

**Noch: Tabelle 4. Absolventen und Abgänger aus allgemein bildenden und beruflichen Schulen im Schuljahr 2001/02  
nach Abschlussarten und Kreisen bzw. kreisfreien Städten**

Gebiet	Geschl. —— Staats- ange- hörigkeit	Absol- venten/ Abgän- ger <sup>1)</sup> insge- samt	und zwar mit Abschlussart <sup>1)</sup>									
			ohne Ab- schluss <sup>2)</sup>	Haupt- schulab- schluss	dar. mit quali- fizieren- dem Ab- schluss <sup>3)</sup>	mitt- lerem Ab- schluss <sup>4)</sup>	dar. mitt- lerer Ab- schluss an beruf- lichen Schulen	Fach- hoch- schul- reife <sup>5)</sup>	Hoch- schul- reife <sup>6)</sup>	ohne Ab- schluss- zeugnis einer berufl. Schule <sup>7)</sup>	Ab- schluss einer beruf- lichen Schule <sup>8)</sup>	dar. Über- tritte
<b>Oberfranken</b>	<b>zusam.</b>	<b>25 673</b>	<b>1 255</b>	<b>4 918</b>	<b>2 627</b>	<b>5 574</b>	<b>1 907</b>	<b>1 090</b>	<b>2 447</b>	<b>2 339</b>	<b>9 813</b>	<b>259</b>
	<b>männl.</b>	<b>12 498</b>	<b>808</b>	<b>2 662</b>	<b>1 412</b>	<b>2 356</b>	<b>726</b>	<b>543</b>	<b>1 128</b>	<b>1 172</b>	<b>4 542</b>	<b>138</b>
	<b>ausländ.</b>	<b>950</b>	<b>116</b>	<b>284</b>	<b>131</b>	<b>115</b>	<b>52</b>	<b>30</b>	<b>28</b>	<b>165</b>	<b>260</b>	<b>.</b>
<b>Kreisfreie Stadt</b>												
Bamberg	zusam.	4 181	131	469	149	638	336	258	630	514	1 921	16
	männl.	1 916	69	252	81	198	92	122	291	264	837	13
	ausländ.	141	13	33	16	19	8	5	11	30	40	.
Bayreuth	zusam.	4 190	126	285	124	835	502	240	372	475	2 231	19
	männl.	1 840	82	149	60	338	183	117	176	235	856	12
	ausländ.	142	13	30	16	18	15	2	3	21	64	.
Coburg	zusam.	2 314	126	224	72	491	176	160	192	388	864	2
	männl.	1 109	68	109	38	213	85	85	93	163	447	-
	ausländ.	80	9	21	3	5	2	8	1	25	15	.
Hof	zusam.	1 976	106	280	95	379	188	238	181	223	742	33
	männl.	936	61	132	50	161	68	112	82	155	304	19
	ausländ.	169	22	51	15	20	8	13	5	28	34	.
<b>Landkreis</b>												
Bamberg	zusam.	1 101	112	612	386	377	-	-	-	-	-	23
	männl.	593	77	339	217	177	-	-	-	-	-	11
	ausländ.	17	3	13	5	1	-	-	-	-	-	.
Bayreuth	zusam.	1 218	79	460	294	330	40	11	83	20	286	38
	männl.	629	53	245	156	152	29	4	35	11	162	19
	ausländ.	47	8	21	14	3	1	1	1	5	10	.
Coburg	zusam.	707	67	450	294	143	-	-	47	-	-	10
	männl.	381	52	242	151	71	-	-	16	-	-	6
	ausländ.	30	7	18	11	3	-	-	2	-	-	.
Forchheim	zusam.	1 828	93	437	291	588	135	-	261	92	502	11
	männl.	852	65	235	144	248	27	-	128	43	168	9
	ausländ.	70	12	24	14	9	5	-	-	13	18	.
Hof	zusam.	2 048	84	369	214	369	120	11	96	232	1 019	33
	männl.	1 040	63	215	128	163	65	7	44	73	548	14
	ausländ.	80	8	14	9	7	4	1	-	16	39	.
Kronach	zusam.	1 213	77	303	158	325	70	-	117	50	418	10
	männl.	609	50	170	90	131	34	-	52	22	223	8
	ausländ.	19	1	10	3	4	-	-	1	1	2	.
Kulmbach	zusam.	1 678	108	368	199	250	78	167	140	163	615	8
	männl.	911	75	205	108	113	35	96	61	93	346	5
	ausländ.	27	6	8	4	-	-	-	-	3	10	.
Lichtenfels	zusam.	1 302	61	281	152	404	132	-	129	24	458	14
	männl.	658	38	167	88	177	58	-	60	13	236	8
	ausländ.	34	4	6	3	15	5	-	1	-	10	.
Wunsiedel i.Fichtelgebirge	zusam.	1 917	85	380	199	445	130	5	199	158	757	42
	männl.	1 024	55	202	101	214	50	-	90	100	415	14
	ausländ.	94	10	35	18	11	4	-	3	23	18	.

1) Einschl. Übertritte an weiterführende allgemein bildende Schulen mit Abschluss der jeweiligen Schulart. Neben dem beruflichen Abschluss erworbene Zusatzqualifikationen (z. B. mittlerer Abschluss) sind als Doppelzählung bei der jeweiligen Abschlussart nochmals ausgewiesen - 2) Abgänger mit erfüllter Vollzeitschulpflicht aus allgemein bildenden Schulen ohne Hauptschulabschluss. - 3) Absolventen und Abgänger aus Volksschulen, Volksschulen für Behinderte sowie aus integrierten Gesamtschulen. - 4) Einschl. Fachschulreife und qualifiziertem beruflichen Bildungsabschluss. - 5) Einschl. eingeschränkter Fachhochschulreife. - 6) Fachgebundene und allgemeine Hochschulreife. - 7) An Berufsschulen und Berufsschulen für Behinderte Abgänger mit erfüllter Vollzeitschulpflicht an beruflichen Schulen ohne Berufsabschluss; an Fachoberschulen und Berufsoberschulen Abgänger, die während der Ausbildung die Schule ohne Abschluss verließen; an Berufsfachschulen, Fachschulen und Fachakademien Abgänger, die den beruflichen Bildungsgang ohne Erfolg durchlaufen haben. - 8) Ohne Absolventen und Abgänger aus Wirtschaftsschulen, Fachober- und Berufsoberschulen.

**Noch: Tabelle 4. Absolventen und Abgänger aus allgemein bildenden und beruflichen Schulen im Schuljahr 2001/02  
nach Abschlussarten und Kreisen bzw. kreisfreien Städten**

Gebiet	Geschl. —— Staats- ange- hörigkeit	Absol- venten/ Abgän- ger <sup>1)</sup> insge- samt	und zwar mit Abschlussart <sup>1)</sup>									
			ohne Ab- schluss <sup>2)</sup>	Haupt- schulab- schluss	dar. mit quali- fizieren- dem Ab- schluss <sup>3)</sup>	mitt- lerem Ab- schluss <sup>4)</sup>	dar. mitt- lerer Ab- schluss an beruf- lichen Schulen	Fach- hoch- schul- reife <sup>5)</sup>	Hoch- schul- reife <sup>6)</sup>	ohne Ab- schluss- zeugnis einer berufl. Schule <sup>7)</sup>	Ab- schluss einer beruf- lichen Schule <sup>8)</sup>	dar. Über- tritte
<b>Mittelfranken</b>	<b>zusam.</b>	<b>40028</b>	<b>2049</b>	<b>7178</b>	<b>3769</b>	<b>7423</b>	<b>2626</b>	<b>1871</b>	<b>3952</b>	<b>4071</b>	<b>15702</b>	<b>473</b>
	<b>männl.</b>	<b>20239</b>	<b>1295</b>	<b>3893</b>	<b>2070</b>	<b>3364</b>	<b>1214</b>	<b>1060</b>	<b>1800</b>	<b>2176</b>	<b>7756</b>	<b>215</b>
	<b>ausländ.</b>	<b>3489</b>	<b>571</b>	<b>931</b>	<b>451</b>	<b>375</b>	<b>141</b>	<b>80</b>	<b>97</b>	<b>590</b>	<b>973</b>	<b>.</b>
<b>Kreisfreie Stadt</b>												
Ansbach	zusam.	2697	68	218	100	485	290	165	237	319	1406	26
	männl.	1257	44	96	45	216	121	97	111	149	633	9
	ausländ.	88	5	17	6	13	9	1	0	15	42	.
Erlangen	zusam.	3509	132	336	151	600	264	203	442	348	1592	28
	männl.	1622	81	179	78	253	107	132	180	188	682	10
	ausländ.	235	29	43	23	37	16	10	20	24	77	.
Fürth	zusam.	3534	171	525	235	597	288	184	277	522	1406	31
	männl.	1854	107	262	130	241	111	110	118	258	821	16
	ausländ.	420	59	128	44	59	37	13	9	82	88	.
Nürnberg	zusam.	15593	752	2182	1003	1920	975	901	1120	1986	7815	176
	männl.	7870	466	1179	554	960	506	508	494	1082	3781	87
	ausländ.	2154	345	550	285	187	61	53	53	366	677	.
Schwabach	zusam.	867	49	138	75	320	122	0	138	10	231	4
	männl.	374	31	71	33	127	33	0	68	2	80	0
	ausländ.	46	10	20	8	9	1	0	1	2	4	.
<b>Landkreis</b>												
Ansbach	zusam.	2916	249	827	502	748	130	162	239	91	699	60
	männl.	1451	158	470	289	307	34	85	108	42	294	30
	ausländ.	84	25	36	19	7	4	0	0	7	11	.
Erlangen- Höchststadt	zusam.	1467	96	433	288	288	35	26	338	64	284	17
	männl.	737	64	243	164	145	28	2	166	19	128	7
	ausländ.	43	9	14	11	9	0	0	3	5	3	.
Fürth	zusam.	899	77	383	233	195	0	0	244	0	0	39
	männl.	509	52	226	135	92	0	0	139	0	0	18
	ausländ.	33	8	18	8	5	0	0	2	0	0	.
Neustadt a.d.Aisch- Bad Windsheim	zusam.	1936	101	465	231	577	140	43	211	198	421	10
	männl.	1045	67	267	126	249	60	27	88	122	259	3
	ausländ.	39	5	6	4	11	4	1	1	7	11	.
Nürnberger Land	zusam.	2717	160	648	351	648	84	30	357	249	776	30
	männl.	1430	97	351	190	329	50	8	175	136	417	13
	ausländ.	174	34	52	22	19	0	1	5	38	35	.
Roth	zusam.	1744	90	541	321	473	92	0	161	129	452	20
	männl.	979	66	289	169	204	61	0	75	80	331	8
	ausländ.	71	19	23	13	2	2	0	0	19	11	.
Weißenburg- Gunzenhausen	zusam.	2149	104	482	279	572	206	157	188	155	620	32
	männl.	1111	62	260	157	241	103	91	78	98	330	14
	ausländ.	102	23	24	8	17	7	1	3	25	14	.

1) Einschl. Übertritte an weiterführende allgemein bildende Schulen mit Abschluss der jeweiligen Schulart. Neben dem beruflichen Abschluss erworbene Zusatzqualifikationen (z. B. mittlerer Abschluss) sind als Doppelzählung bei der jeweiligen Abschlussart nochmals ausgewies.  
 - 2) Abgänger mit erfüllter Vollzeitschulpflicht aus allgemein bildenden Schulen ohne Hauptschulabschluss. - 3) Absolventen und Abgänger aus Volksschulen, Volksschulen für Behinderte sowie aus integrierten Gesamtschulen. - 4) Einschl. Fachschulreife und qualifiziertem beruflichen Bildungsabschluss. - 5) Einschl. eingeschränkter Fachhochschulreife. - 6) Fachgebundene und allgemeine Hochschulreife. - 7) An Berufsschulen und Berufsschulen für Behinderte Abgänger mit erfüllter Vollzeitschulpflicht an beruflichen Schulen ohne Berufsabschluss; an Fachoberschulen und Berufsoberschulen Abgänger, die während der Ausbildung die Schule ohne Abschluss verließen; an Berufsfachschulen, Fachschulen und Fachakademien Abgänger, die den beruflichen Bildungsgang ohne Erfolg durchlaufen haben. - 8) Ohne Absolventen und Abgänger aus Wirtschaftsschulen, Fachober- und Berufsoberschulen.

**Noch: Tabelle 4. Absolventen und Abgänger aus allgemein bildenden und beruflichen Schulen im Schuljahr 2001/02  
nach Abschlussarten und Kreisen bzw. kreisfreien Städten**

Gebiet	Geschl. —— Staats- ange- hörigkeit	Absol- venten/ Abgän- ger <sup>1)</sup> insge- samt	und zwar mit Abschlussart <sup>1)</sup>									
			ohne Ab- schluss <sup>2)</sup>	Haupt- schulab- schluss	dar. mit quali- fizieren- dem Ab- schluss <sup>3)</sup>	mitt- lerem Ab- schluss <sup>4)</sup>	dar. mitt- lerer Ab- schluss an beruf- lichen Schulen	Fach- hoch- schul- reife <sup>5)</sup>	Hoch- schul- reife <sup>6)</sup>	ohne Ab- schluss- zeugnis einer berufl. Schule <sup>7)</sup>	Ab- schluss einer beruf- lichen Schule <sup>8)</sup>	dar. Über- tritte
<b>Unterfranken</b>	<b>zusam.</b>	<b>30 650</b>	<b>1 374</b>	<b>5 888</b>	<b>3 012</b>	<b>6 828</b>	<b>1 981</b>	<b>1 512</b>	<b>2 999</b>	<b>2 594</b>	<b>11 324</b>	<b>341</b>
	<b>männl.</b>	<b>15 315</b>	<b>865</b>	<b>3 274</b>	<b>1 683</b>	<b>3 151</b>	<b>924</b>	<b>830</b>	<b>1 358</b>	<b>1 242</b>	<b>5 439</b>	<b>130</b>
	<b>ausländ.</b>	<b>1 359</b>	<b>214</b>	<b>382</b>	<b>157</b>	<b>156</b>	<b>42</b>	<b>29</b>	<b>31</b>	<b>239</b>	<b>358</b>	<b>.</b>
<b>Kreisfreie Stadt</b>												
Aschaffenburg	zusam.	4 037	94	354	145	693	330	209	294	675	2 042	18
	männl.	1 891	53	201	88	298	162	109	126	296	956	3
	ausländ.	360	29	66	21	29	15	8	6	119	130	.
Schweinfurt	zusam.	3 946	102	333	114	875	478	370	419	347	1 857	8
	männl.	1 886	65	125	46	387	211	211	167	163	889	1
	ausländ.	172	22	43	17	24	11	5	4	26	56	.
Würzburg	zusam.	6 930	173	590	184	1 092	477	368	827	635	3 915	11
	männl.	3 328	105	336	98	513	275	175	392	326	1 888	1
	ausländ.	231	24	54	21	21	6	6	11	40	83	.
<b>Landkreis</b>												
Aschaffenburg	zusam.	1 403	159	700	373	397	14	-	147	-	-	54
	männl.	771	102	387	203	213	7	-	69	-	-	18
	ausländ.	101	34	54	28	13	-	-	-	-	-	.
Bad Kissingen	zusam.	2 026	80	527	340	523	131	19	205	122	700	38
	männl.	965	49	290	182	216	40	3	99	57	294	15
	ausländ.	21	3	4	4	3	-	-	2	1	8	.
Haßberge	zusam.	1 643	115	423	207	467	82	-	168	112	440	9
	männl.	839	81	250	116	191	28	-	75	36	234	4
	ausländ.	25	4	6	5	8	-	-	1	6	-	.
Kitzingen	zusam.	2 369	93	435	218	582	165	208	301	259	563	25
	männl.	1 265	55	248	122	287	77	124	141	137	300	10
	ausländ.	71	11	24	13	11	5	2	3	10	10	.
Main-Spessart	zusam.	2 131	147	555	346	622	13	145	240	102	344	18
	männl.	1 089	101	328	205	276	1	84	97	55	149	5
	ausländ.	82	21	34	17	13	1	3	-	3	9	.
Miltenberg	zusam.	2 342	177	586	304	617	79	48	216	148	637	86
	männl.	1 242	108	323	169	285	25	26	118	73	339	41
	ausländ.	208	43	66	20	19	4	2	4	26	54	.
Rhön-Grabfeld	zusam.	2 133	81	422	218	563	200	145	182	165	655	39
	männl.	1 082	54	210	113	257	98	98	74	96	332	16
	ausländ.	34	7	6	2	4	-	3	-	7	7	.
Schweinfurt	zusam.	664	92	484	279	63	1	-	-	9	28	20
	männl.	381	53	285	167	40	-	-	-	-	3	9
	ausländ.	16	7	9	2	-	-	-	-	-	-	.
Würzburg	zusam.	1 026	61	479	284	334	11	-	-	20	143	15
	männl.	576	39	291	174	188	-	-	-	3	55	7
	ausländ.	38	9	16	7	11	-	-	-	1	1	.

1) Einschl. Übertritte an weiterführende allgemein bildende Schulen mit Abschluss der jeweiligen Schulart. Neben dem beruflichen Abschluss erworbene Zusatzqualifikationen (z. B. mittlerer Abschluss) sind als Doppelzählung bei der jeweiligen Abschlussart nochmals ausgewies.  
 - 2) Abgänger mit erfüllter Vollzeitschulpflicht aus allgemein bildenden Schulen ohne Hauptschulabschluss.  
 - 3) Absolventen und Abgänger aus Volksschulen, Volksschulen für Behinderte sowie aus integrierten Gesamtschulen.  
 - 4) Einschl. Fachschulreife und qualifiziertem beruflichen Bildungsabschluss.  
 - 5) Einschl. eingeschränkter Fachhochschulreife.  
 - 6) Fachgebundene und allgemeine Hochschulreife.  
 - 7) An Berufsschulen und Berufsschulen für Behinderte Abgänger mit erfüllter Vollzeitschulpflicht an beruflichen Schulen ohne Berufsabschluss; an Fachoberschulen und Berufsoberschulen Abgänger, die während der Ausbildung die Schule ohne Abschluss verließen; an Berufsfachschulen, Fachschulen und Fachakademien Abgänger, die den beruflichen Bildungsgang ohne Erfolg durchlaufen haben.  
 - 8) Ohne Absolventen und Abgänger aus Wirtschaftsschulen, Fachober- und Berufsoberschulen.

**Noch: Tabelle 4. Absolventen und Abgänger aus allgemein bildenden und beruflichen Schulen im Schuljahr 2001/02  
nach Abschlussarten und Kreisen bzw. kreisfreien Städten**

Gebiet	Geschl. —— Staats- ange- hörigkeit	Absol- venten/ Abgän- ger <sup>1)</sup> insge- samt	und zwar mit Abschlussart <sup>1)</sup>									
			ohne Ab- schluss <sup>2)</sup>	Haupt- schulab- schluss	dar. mit quali- fizieren- dem Ab- schluss <sup>3)</sup>	mitt- lerem Ab- schluss <sup>4)</sup>	dar. mitt- lerer Ab- schluss an beruf- lichen Schulen	Fach- hoch- schul- reife <sup>5)</sup>	Hoch- schul- reife <sup>6)</sup>	ohne Ab- schluss- zeugnis einer berufl. Schule <sup>7)</sup>	Ab- schluss einer beruf- lichen Schule <sup>8)</sup>	dar. Über- tritte
<b>Schwaben</b>	<b>zusam.</b>	<b>40 727</b>	<b>2 014</b>	<b>7 901</b>	<b>3 826</b>	<b>8 841</b>	<b>2 307</b>	<b>2 624</b>	<b>3 614</b>	<b>4 088</b>	<b>14 085</b>	<b>434</b>
	<b>männl.</b>	<b>20 744</b>	<b>1 328</b>	<b>4 511</b>	<b>2 160</b>	<b>4 009</b>	<b>1 073</b>	<b>1 437</b>	<b>1 614</b>	<b>2 074</b>	<b>7 027</b>	<b>188</b>
	<b>ausländ.</b>	<b>3 064</b>	<b>423</b>	<b>875</b>	<b>377</b>	<b>364</b>	<b>112</b>	<b>96</b>	<b>72</b>	<b>505</b>	<b>848</b>	<b>.</b>
<b>Kreisfreie Stadt</b>												
Augsburg	zusam.	9 234	308	1 078	451	1 369	668	665	896	1 332	4 234	60
	männl.	4 252	201	559	229	577	358	312	352	624	1 971	20
	ausländ.	1 087	99	280	123	117	33	31	24	187	371	.
Kaufbeuren	zusam.	1 912	84	188	82	426	112	274	161	182	667	28
	männl.	915	51	91	45	163	45	157	69	84	323	10
	ausländ.	99	19	22	8	16	8	3	4	14	27	.
Kempten (Allgäu)	zusam.	3 477	140	462	113	729	292	322	265	381	1 635	21
	männl.	1 756	81	256	62	311	125	205	125	198	826	13
	ausländ.	242	34	63	23	29	11	7	2	45	79	.
Memmingen	zusam.	2 072	79	209	76	444	292	236	150	151	971	2
	männl.	1 121	49	121	45	217	147	145	83	72	525	1
	ausländ.	150	20	50	16	15	11	8	1	20	43	.
<b>Landkreis</b>												
Aichach-Friedberg	zusam.	1 744	142	517	276	519	58	119	143	93	283	18
	männl.	952	89	292	157	257	23	80	66	42	157	8
	ausländ.	75	12	21	7	13	1	11	-	10	11	.
Augsburg	zusam.	2 750	253	942	498	848	26	-	268	83	391	35
	männl.	1 434	165	544	290	436	1	-	140	48	111	18
	ausländ.	178	34	76	33	33	-	-	5	14	19	.
Dillingen a.d.Donau	zusam.	2 301	145	493	308	479	125	7	216	145	949	11
	männl.	1 227	99	271	175	216	62	3	80	68	555	8
	ausländ.	84	16	23	15	4	2	-	1	15	27	.
Donau-Ries	zusam.	3 273	153	563	278	895	275	276	285	288	1 018	45
	männl.	1 735	99	326	146	409	111	170	136	172	537	15
	ausländ.	117	22	33	15	18	13	3	3	23	20	.
Günzburg	zusam.	2 947	179	630	252	813	125	150	268	339	863	17
	männl.	1 513	128	387	136	368	48	64	119	183	417	4
	ausländ.	249	53	74	33	30	9	3	4	47	54	.
Lindau (Bodensee)	zusam.	1 421	52	243	114	247	22	121	145	91	551	44
	männl.	758	33	138	58	115	-	61	62	50	299	15
	ausländ.	116	12	27	12	19	6	5	3	10	48	.
Neu-Ulm	zusam.	3 456	176	668	329	597	93	338	324	637	781	47
	männl.	1 740	115	386	188	259	38	185	148	301	375	21
	ausländ.	324	56	96	35	27	8	19	10	57	68	.

1) Einschl. Übertritte an weiterführende allgemein bildende Schulen mit Abschluss der jeweiligen Schulart. Neben dem beruflichen Abschluss erworbene Zusatzqualifikationen (z. B. mittlerer Abschluss) sind als Doppelzählung bei der jeweiligen Abschlussart nochmals ausgewies.  
 - 2) Abgänger mit erfüllter Vollzeitschulpflicht aus allgemein bildenden Schulen ohne Hauptschulabschluss. - 3) Absolventen und Abgänger aus Volksschulen, Volksschulen für Behinderte sowie aus integrierten Gesamtschulen. - 4) Einschl. Fachschulreife und qualifiziertem beruflichen Bildungsabschluss. - 5) Einschl. eingeschränkter Fachhochschulreife. - 6) Fachgebundene und allgemeine Hochschulreife. - 7) An Berufsschulen und Berufsschulen für Behinderte Abgänger mit erfüllter Vollzeitschulpflicht an beruflichen Schulen ohne Berufsabschluss; an Fachoberschulen und Berufsoberschulen Abgänger, die während der Ausbildung die Schule ohne Abschluss verließen; an Berufsfachschulen, Fachschulen und Fachakademien Abgänger, die den beruflichen Bildungsgang ohne Erfolg durchlaufen haben. - 8) Ohne Absolventen und Abgänger aus Wirtschaftsschulen, Fachober- und Berufsoberschulen.







**Noch: Tabelle 4. Absolventen und Abgänger aus allgemein bildenden und beruflichen Schulen im Schuljahr 2001/02  
nach Abschlussarten und Kreisen bzw. kreisfreien Städten**

Gebiet	Geschl. —— Staats- ange- hörigkeit	Absol- venten/ Abgän- ger <sup>1)</sup> insge- samt	und zwar mit Abschlussart <sup>1)</sup>									
			ohne Ab- schluss <sup>2)</sup>	Haupt- schulab- schluss	dar. mit quali- fizieren- dem Ab- schluss <sup>3)</sup>	mitt- lerem Ab- schluss <sup>4)</sup>	dar. mitt- lerer Ab- schluss an beruf- lichen Schulen	Fach- hoch- schul- reife <sup>5)</sup>	Hoch- schul- reife <sup>6)</sup>	ohne Ab- schluss- zeugnis einer berufl. Schule <sup>7)</sup>	Ab- schluss einer beruf- lichen Schule <sup>8)</sup>	dar. Über- tritte
<b>Noch: Schwaben Landkreis</b>												
Oberallgäu	zusam.	2 185	79	628	363	452	90	85	157	128	733	39
	männl.	1 188	50	352	203	216	54	41	66	83	429	16
	ausländ.	131	8	45	24	22	5	5	10	18	29	.
Ostallgäu	zusam.	1 919	110	601	358	501	-	-	157	102	452	36
	männl.	1 103	80	362	215	231	-	-	76	82	274	17
	ausländ.	102	19	29	20	6	-	-	3	15	30	.
Unterallgäu	zusam.	2 036	114	679	328	522	129	31	179	136	557	31
	männl.	1 050	88	426	211	234	61	14	92	67	228	22
	ausländ.	110	19	36	13	15	5	1	2	30	22	.

















1) Einschl. Übertritte an weiterführende allgemein bildende Schulen mit Abschluss der jeweiligen Schulart. Neben dem beruflichen Abschluss erworbene Zusatzqualifikationen (z. B. mittlerer Abschluss) sind als Doppelzählung bei der jeweiligen Abschlussart nochmals ausgewies.  
 - 2) Abgänger mit erfüllter Vollzeitschulpflicht aus allgemein bildenden Schulen ohne Hauptschulabschluss. - 3) Absolventen und Abgänger aus Volksschulen, Volksschulen für Behinderte sowie aus integrierten Gesamtschulen. - 4) Einschl. Fachschulreife und qualifiziertem beruflichen Bildungsabschluss. - 5) Einschl. eingeschränkter Fachhochschulreife. - 6) Fachgebundene und allgemeine Hochschulreife. - 7) An Berufsschulen und Berufsschulen für Behinderte Abgänger mit erfüllter Vollzeitschulpflicht an beruflichen Schulen ohne Berufsabschluss; an Fachoberschulen und Berufsoberschulen Abgänger, die während der Ausbildung die Schule ohne Abschluss verließen; an Berufsfachschulen, Fachschulen und Fachakademien Abgänger, die den beruflichen Bildungsgang ohne Erfolg durchlaufen haben. - 8) Ohne Absolventen und Abgänger aus Wirtschaftsschulen, Fachober- und Berufsoberschulen.

# Veröffentlichungen des Bayerischen Landesamts für Statistik und Datenverarbeitung

## Aktuelle Veröffentlichungen aus dem Bereich allgemeinbildende und berufliche Schulen

Bestell-Nr.	Kenn-ziffer	Titel	Reg. Gliederung	Periodizität	Medium	Preis in Euro	
						Einzelpreis	Abo-Preis
Statistische Berichte zum Schulwesen insgesamt							
B 02003 B 0200J	B I/II 2	Ausländische Schüler und Lehrer an den bayerischen Schulen	K	j		3,50	
Statistische Berichte zu allgemeinbildenden Schulen							
B 11013 B 1101J	B I 1	Volksschulen in Bayern - Vorbericht	K	j		3,00	
B 11023 B 1102J	B I 1	Volksschulen in Bayern - Hauptbericht	R	j		3,75	
B 12003 B 1200J	B I 2	Volksschulen für Behinderte in Bayern	L	j		3,50	
B 13003 B 1300J	B I 3	Realschulen, Realschulen für Behinderte, Abendrealschulen in Bayern	K	j		3,50	
B 14003 B 1400J	B I 4	Gymnasien, Abendgymnasien, Kollegs u.a. in Bayern	K	j		6,00	
Statistische Berichte zu beruflichen Schulen und Berufsbildung							
B 21003 B 2100J	B II 1	Die beruflichen Schulen in Bayern - Gesamtbericht	R	j		8,50	
B 22003 B 2200J	B II 2	Berufsschulen in Bayern	R	j		5,50	
B 27003 B 2700J	B II 7	Berufsschulen für Behinderte in Bayern	R	j		3,50	
B 28003	B II 8	Berufsbildung in Bayern	L	j		6,50	

## Querschnittsveröffentlichungen des Landesamts

Z 10001	<b>Bayern in Zahlen</b>		m		4,60	44,20
	Zeitschrift des Bayer. Landesamts für Statistik und Datenverarbeitung					
Z 20001	<b>Statistisches Jahrbuch für Bayern 2002</b> (45. Jahrgang)		j		22,00	
Z 2000A	Umfassendes Kompendium amtlicher statistischer Daten mit ca. 500 Tabellen und 57 Schaubildern.				10,00	
Z 2000P	(Ausgabe 2003 erscheint Ende 2003)			 + 	29,00	
Z 30001	<b>Gemeindedaten 2002</b>	Gde	j		15,00	
Z 3000A	139 statistische Daten für alle Gemeinden einschl. der kreisfreien Städte, Großen Kreisstädte sowie für alle Landkreise, Regierungsbezirke und Regionen Bayerns.			 XLS 97/CSV	17,00	
Z 3000P				 + 	25,00	
Z 41001	<b>Kreisdaten 2001</b>	Kreis	2j		10,00	
Z 4100A	440 statistische Daten für alle Landkreise, kreisfreien Städte, Großen Kreisstädte, Regierungsbezirke und Regionen Bayerns.			 XLS 97/CSV	12,00	
Z 4100P				 + 	17,00	
Z 50011	<b>STATISTIK kommunal 2002</b>	Gde	j	 sw	2,50	
	Rund 2200 statistische Informationen (einschl. Zeitreihen) sowie zahlreiche Schaubilder für alle 2056 Gdn sowie – aufsummiert – für 71 Landkreise, 7 RegBez u. Bayern. Gedruckte Version, 15 Seiten, in Farbe (fb) oder schwarz-weiß (sw) erhältlich.					
Z 50021				 fb; PDF	5,00	
Z 5001A				 PDF/CSV	98,00	49,00

Sämtliche Veröffentlichungen können bei der Verkaufsstelle des Bayerischen Landesamts für Statistik und Datenverarbeitung, Neuhauser Str. 8, 80331 München (E-Mail: [vertrieb@statistik.bayern.de](mailto:vertrieb@statistik.bayern.de), Fax: 089/ 2119 - 457) bezogen werden.