



## Statistische Berichte

Kennziffer  
A VI 12 j  
2012

# Sozialversicherungspflichtig beschäftigte Arbeitnehmer in Bayern und deren Pendlerverhalten am 30. Juni 2012

Gebietsstand: 1. Januar 2012

Teil III der Ergebnisse der Beschäftigungsstatistik





Alle Veröffentlichungen im Internet unter  
**[www.statistik.bayern.de/veroeffentlichungen](http://www.statistik.bayern.de/veroeffentlichungen)**

Diesen Code einfach mit der entsprechenden App scannen, um zum angegebenen Link zu gelangen.

#### **Kostenlos**

ist der Download von allen Statistischen Berichten (meist PDF- und Excel-Format) sowie von „Bayern Daten“ und „Statistik kommunal“ (Informationelle Grundversorgung).

#### **Newsletter-Service**

Für Themenbereich/e anmelden. Information über Neuerscheinung/en wird per E-Mail aktuell übermittelt.

#### **Kostenpflichtig**

sind die links genannten Veröffentlichungen in gedruckter Form sowie die Druck- und Dateiausgaben (auch auf Datenträger) aller anderen Veröffentlichungen. Bestellung direkt im Internet oder beim Vertrieb, per E-Mail oder Fax.

## **Impressum**

#### **Statistische Berichte**

bieten in tabellarischer Form neuestes Zahlenmaterial der jeweiligen Erhebung. Dieses wird, soweit erforderlich, methodisch erläutert und kurz kommentiert.

#### **Herausgeber, Druck und Vertrieb**

Bayerisches Landesamt für  
Statistik und Datenverarbeitung  
St.-Martin-Str. 47  
81541 München

#### **Vertrieb**

E-Mail [vertrieb@statistik.bayern.de](mailto:vertrieb@statistik.bayern.de)  
Telefon 089 2119-3205  
Telefax 089 2119-3457  
Internet [www.statistik.bayern.de/veroeffentlichungen](http://www.statistik.bayern.de/veroeffentlichungen)

#### **Auskunftsdienst**

E-Mail [info@statistik.bayern.de](mailto:info@statistik.bayern.de)  
Telefon 089 2119-3218  
Telefax 089 2119-13580

#### **© Bayerisches Landesamt für Statistik und Datenverarbeitung, München 2013**

Alle Veröffentlichungen oder Daten sind Werke im Sinne von § 2 Urheberrechtsgesetz. Die Verwendung, Vervielfältigung und/oder Verbreitung von Veröffentlichungen oder Daten gleich welchen Mediums (Print, Datenträger, Datei etc.) – auch auszugsweise – ist nur mit Quellenangabe gestattet. Sie bedarf der vorherigen Genehmigung bei Nutzung für gewerbliche Zwecke, bei entgeltlicher Verbreitung oder bei Weitergabe an Dritte sowie bei Weiterverbreitung über elektronische Systeme und/oder Datenträger. Sofern in den Produkten auf das Vorhandensein von Copyrightrechten Dritter hingewiesen wird, sind die in deren Produkten ausgewiesenen Copyrightbestimmungen zu wahren. Alle übrigen Rechte bleiben vorbehalten.

## **Zeichenerklärung**

- 0 mehr als nichts, aber weniger als die Hälfte der kleinsten in der Tabelle nachgewiesenen Einheit
- nichts vorhanden oder keine Veränderung
- / keine Angabe, da Zahl nicht sicher genug
- Zahlenwert unbekannt, geheimzuhalten oder nicht rechenbar
- ... Angabe fällt später an
- x Tabellenfach gesperrt, da Aussage nicht sinnvoll
- ( ) Nachweis unter dem Vorbehalt, dass der Zahlenwert erhebliche Fehler aufweisen kann
- p vorläufiges Ergebnis
- r berichtigtes Ergebnis
- s geschätztes Ergebnis
- D Durchschnitt
- ≙ entspricht

## **Auf- und Abrundungen**

Im Allgemeinen ist ohne Rücksicht auf die Endsummen auf- bzw. abgerundet worden. Deshalb können sich bei der Summierung von Einzelangaben geringfügige Abweichungen zu den ausgewiesenen Endsummen ergeben. Bei der Aufgliederung der Gesamtheit in Prozent kann die Summe der Einzelwerte wegen Rundens vom Wert 100 % abweichen. Eine Abstimmung auf 100 % erfolgt im Allgemeinen nicht.

## Inhaltsverzeichnis

	Seite
Vorbemerkungen .....	3
<b>Schaubilder</b>	
1. Anteil der Auspendler an den sozialversicherungspflichtig Beschäftigten am Wohnort in den kreisfreien Städten und Landkreisen Bayerns am 30.06.2012 .....	4
2. Anteil der Einpendler an den sozialversicherungspflichtig Beschäftigten am Arbeitsort in den kreisfreien Städten und Landkreisen Bayerns am 30.06.2012 .....	5
<b>Tabellenteil</b>	
1. Sozialversicherungspflichtig Beschäftigte in den Bundesländern am 30.06.2012 nach Lage des Arbeitsortes und des Wohnortes .....	6
2. Sozialversicherungspflichtig Beschäftigte in den Regierungsbezirken, kreisfreien Städten und Landkreisen Bayerns am 30.06.2012 nach Lage des Wohn- bzw. Arbeitsortes der Beschäftigten sowie Anteile der ein- und auspendelnden Beschäftigten an allen Beschäftigten .....	7
3. Sozialversicherungspflichtig Beschäftigte am Arbeitsort in den kreisfreien Städten und Landkreisen Bayerns am 30.06.2012 nach Lage des Wohnortes sowie Altersgruppen und Geschlecht .....	10
4. Sozialversicherungspflichtig Beschäftigte am Wohnort in den kreisfreien Städten und Landkreisen Bayerns am 30.06.2012 nach Lage des Arbeitsortes sowie Altersgruppen und Geschlecht .....	32



## Vorbemerkungen

Mit dem vorliegenden Bericht werden die Veröffentlichungen zum Pendlerverhalten der sozialversicherungspflichtig beschäftigten Arbeitnehmer in Bayern fortgesetzt. Entsprechende Ergebnisse wurden erstmals für den Stichtag 30.06.2003 veröffentlicht.

Die Basis hierfür bilden Online-Auswertungen aus einer Ergebnisdatenbank der Beschäftigungsstatistik der Bundesagentur für Arbeit. Die Ergebnisse der Beschäftigungsstatistik haben grundsätzlich bis drei Jahre nach dem Stichtag vorläufigen Charakter. Die Bundesagentur für Arbeit behält sich vor, diese in begründeten Fällen innerhalb dieses Zeitraums zu ändern.

Zu dem von der Sozialversicherungspflicht erfassten Personenkreis zählen alle Arbeitnehmer einschließlich der zu ihrer Berufsausbildung Beschäftigten, die kranken-, renten-, pflegeversicherungspflichtig und/oder beitragspflichtig nach dem Recht der Arbeitsförderung sind oder für die von den Arbeitgebern Beitragsanteile nach dem Recht der Arbeitsförderung zu entrichten sind. Daneben besteht in wenigen Fällen auch für Selbständige Versicherungspflicht in der Sozialversicherung.

Wehr- und Zivildienstleistende gelten nur dann als sozialversicherungspflichtig Beschäftigte, wenn sie ihren Dienst aus einem weiterhin bestehenden Beschäftigungsverhältnis heraus angetreten haben und nur wegen der Ableistung dieser Dienstzeiten kein Entgelt erhalten.

Nicht zu den sozialversicherungspflichtig Beschäftigten zählen dagegen der weitaus überwiegende Teil der Selbständigen, die mithelfenden Familienangehörigen sowie die Beamten.

Die sozialversicherungspflichtig Beschäftigten werden sowohl am Arbeitsort als auch am Wohnort nachgewiesen. Der Arbeitsort ist die Gemeinde, in der der Betrieb liegt, in dem die sozialversicherungspflichtig Beschäftigten beschäftigt sind. Der Arbeitsort des Beschäftigten wird über die in den Meldungen der Arbeitgeber zur Sozialversicherung angegebenen Betriebsnummer festgestellt. Die zutreffende Regionalisierung der Beschäftigten nach dem Arbeitsort hängt daher direkt von der zutreffenden Verwendung aller vom Arbeitsamt zugeteilten Betriebsnummern ab. Gewisse Unschärfen in der Zuordnung der Beschäftigten zum Arbeitsort sind nicht auszuschließen.

Die Zuordnung der Beschäftigten zum Wohnort richtet sich nach den dem Arbeitgeber gegenüber angegebenen melderechtlichen Verhältnissen. In einer eigenen Datei wird im Rahmen des Meldeverfahrens zur Sozialversicherung für jeden sozialversicherungspflichtig Beschäftigten die jeweils zuletzt übermittelte Wohnortangabe gespeichert. Eine Aktualisierung dieser Angabe erfolgt mit jeder Meldung, mindestens jedoch einmal im Jahr.

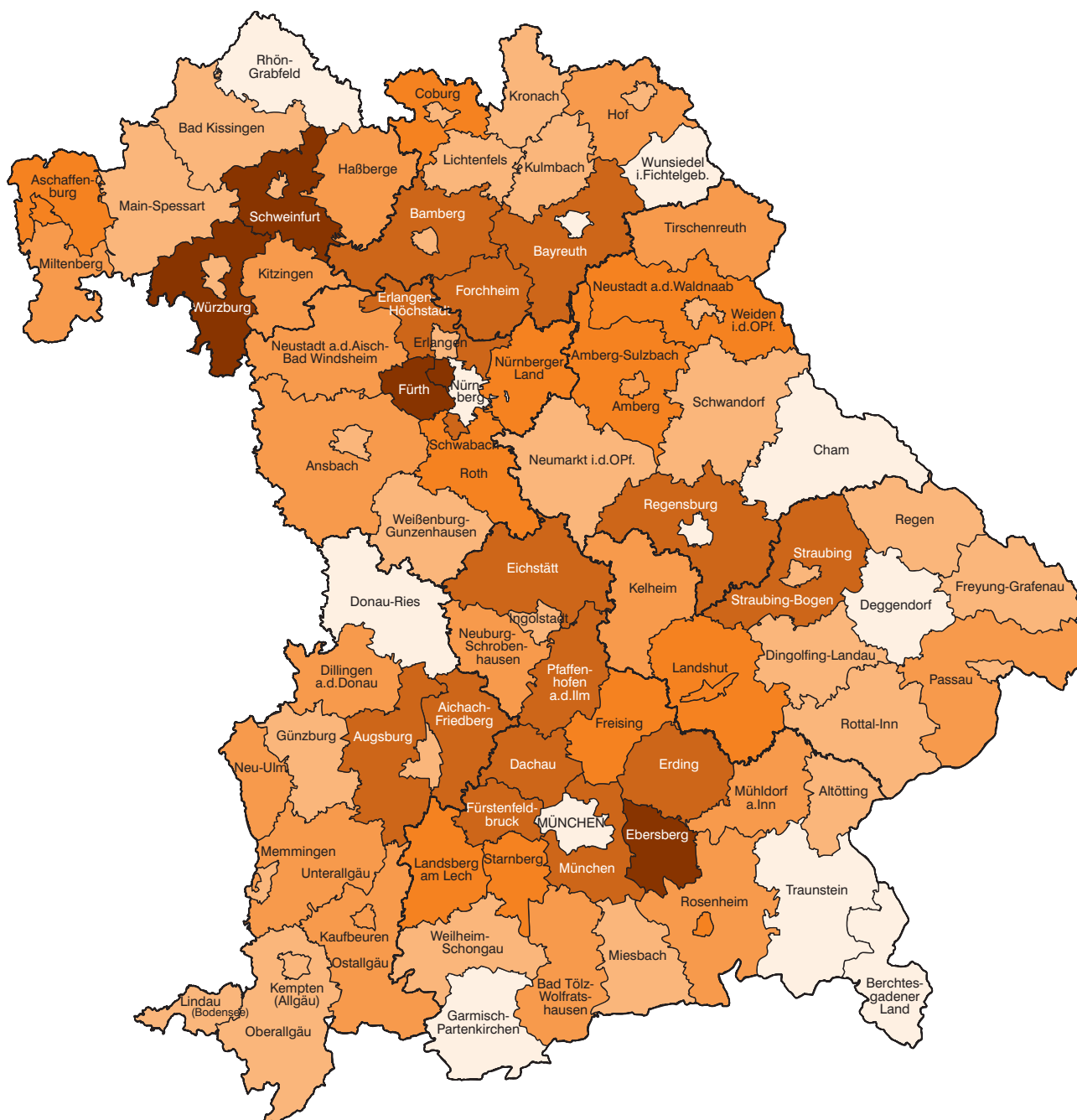
Die Meldevorschriften zur Sozialversicherung stellen nicht klar, welcher Wohnsitz vom Arbeitgeber zu melden ist (Erstwohnsitz oder Wohnsitz mit überwiegendem Aufenthalt). Dies kann in der Beschäftigungsstatistik zum Nachweis von „Fernpendlern“ zwischen Erstwohnsitz und Arbeitsort führen, obwohl der Beschäftigte vom Zweitwohnsitz aus seiner Beschäftigung nachgeht, also faktisch nicht pendelt. Solche „Erfassungsschwächen“ hinsichtlich des Wohnortes betreffen jedoch immer nur einzelne Beschäftigte.

Als Pendler werden alle sozialversicherungspflichtig Beschäftigten bezeichnet, deren dem Arbeitgeber gemeldeter Wohnort nicht mit dem Arbeitsort übereinstimmt. Je nach der Richtung der Pendlerwanderung wird unterschieden nach Aus- und Einpendlern. Beschäftigte, die vom Wohnort aus in eine andere Gemeinde zur Arbeit fahren, gelten als Auspendler. Vom Arbeitsort aus betrachtet handelt es sich dabei um Einpendler.

In der Statistik werden die Pendlerströme nach dem Überschreiten der regionalen Grenzen unterschieden. So wird getrennt nach Pendlern über die Gemeinde-, Landkreis-, Regierungsbezirks- und Landesgrenzen. Dabei werden die Pendler innerhalb dieser Grenzen nicht als Pendler ausgewiesen. Pendlerströme innerhalb der Gemeinden können nicht nachgewiesen werden.

Der Pendlersaldo errechnet sich aus Einpendlern abzüglich Auspendlern. Ist die Differenz positiv, so liegt ein Einpendlerüberschuss vor, ist die Differenz negativ, so liegt ein Auspendlerüberschuss vor.

# 1. Anteil der Auspendler an den sozialversicherungspflichtig Beschäftigten am Wohnort in den kreisfreien Städten und Landkreisen Bayerns am 30. Juni 2012 in Prozent



Anteil der Auspendler  
in Prozent



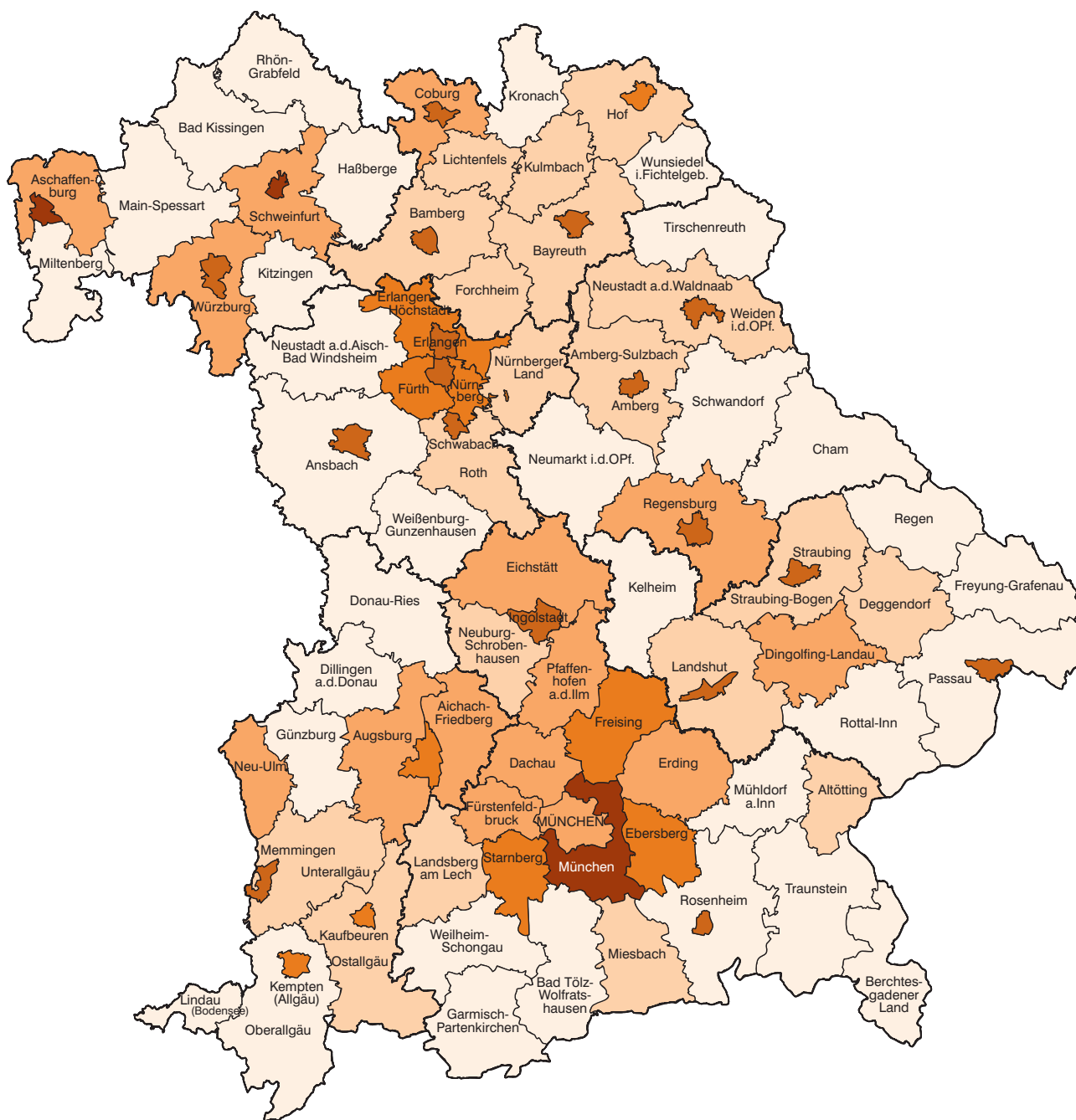
bis unter 30,0  
30,0 bis unter 40,0  
40,0 bis unter 50,0  
50,0 bis unter 60,0  
60,0 bis unter 70,0  
70,0 oder mehr

Häufigkeit


12  
32  
19  
13  
15  
5

Minimum: Lkr Berchtesgadener Land 17,6 %  
Maximum: Lkr Fürth 75,9 %

## 2. Anteil der Einpendler an den sozialversicherungspflichtig Beschäftigten am Arbeitsort in den kreisfreien Städten und Landkreisen Bayerns am 30. Juni 2012 in Prozent



Anteil der Einpendler  
in Prozent



bis unter 30,0  
30,0 bis unter 40,0  
40,0 bis unter 50,0  
50,0 bis unter 60,0  
60,0 bis unter 70,0  
70,0 oder mehr

Häufigkeit

32  
19  
15  
10  
17  
3

Minimum: Lkr Garmisch-Partenkirchen 15,1 %  
Maximum: Lkr München 77,2 %

1. Sozialversicherungspflichtig Beschäftigte\*) in den Bundesländern am 30.06.2012 nach Lage des Arbeitsortes und des Wohnortes

Arbeitsort	Wohnort									am Arbeitsort insgesamt
	Bayern	Baden-Württemberg	Thüringen	Hessen	Nordrhein-Westfalen	Sachsen	Nieder-sachsen	Übrige <sup>1)</sup>	Ausland	
Bayern	4 524 690	80 589	35 369	34 227	34 129	28 983	13 717	52 954	22 758	<b>4 827 416</b>
Schleswig-Holstein	2 563	1 840	751	1 917	6 177	1 386	15 120	826 358	1 123	<b>857 235</b>
Hamburg	7 092	4 124	954	5 053	12 898	2 265	92 773	726 366	3 104	<b>854 629</b>
Nieder-sachsen	7 958	6 404	14 036	14 832	72 115	4 814	2 353 942	121 106	3 643	<b>2 598 850</b>
Bremen	1 297	772	266	610	2 851	388	111 243	178 658	494	<b>296 579</b>
Nordrhein-Westfalen	32 793	27 531	7 814	36 612	5 705 854	11 567	81 459	129 546	17 332	<b>6 050 508</b>
Hessen	56 382	42 111	25 468	1 936 653	51 193	7 469	20 099	129 731	3 153	<b>2 272 259</b>
Rheinland-Pfalz	5 702	36 035	1 808	43 789	27 061	2 272	3 329	1 138 565	7 035	<b>1 265 596</b>
Baden-Württemberg	96 272	3 724 989	7 435	50 289	29 863	11 221	11 635	112 621	27 343	<b>4 071 668</b>
Saarland	1 412	1 680	244	1 294	2 216	371	665	336 269	18 776	<b>362 927</b>
Berlin	7 276	4 308	2 732	4 151	12 532	8 194	6 004	1 143 853	1 223	<b>1 190 273</b>
Brandenburg	1 476	946	1 502	760	2 781	15 599	2 214	742 974	2 368	<b>770 620</b>
Mecklenburg-Vorpommern	438	315	632	289	850	1 174	2 488	524 741	1 062	<b>531 989</b>
Sachsen	4 753	1 941	19 678	1 249	2 971	1 363 161	1 753	55 588	2 721	<b>1 453 815</b>
Sachsen-Anhalt	1 616	677	8 695	799	2 779	21 588	6 930	713 689	593	<b>757 366</b>
Thüringen	7 772	1 674	702 682	5 375	2 553	15 772	3 335	18 920	775	<b>758 858</b>
Deutschland	<b>4 759 492</b>	<b>3 935 936</b>	<b>830 066</b>	<b>2 137 899</b>	<b>5 968 823</b>	<b>1 496 224</b>	<b>2 726 706</b>	<b>6 951 939</b>	<b>113 503</b>	<b>28 920 588</b>

\*) Auswertungen aus der Beschäftigungsstatistik der Bundesagentur für Arbeit; vorläufige Ergebnisse.

1) Einschließlich "Zuordnung nicht möglich".



2. Sozialversicherungspflichtig Beschäftigte\*) in den Regierungsbezirken, kreisfreien Städten und Landkreisen Bayerns  
am 30.06.2012 nach Lage des Wohn- bzw. Arbeitsortes der Beschäftigten  
sowie Anteile der ein- und auspendelnden Beschäftigten an allen Beschäftigten

Schl.- Nr.	Regionale Gliederung	Am Arbeitsort		Am Wohnort		Pendler- saldo <sup>3)</sup>
		insgesamt	darunter Einpendler/ Einpendlerinnen <sup>1)</sup>	insgesamt	darunter Auspendler/ Auspendlerinnen <sup>2)</sup>	
		Anzahl	%	Anzahl	%	

<b>09</b>	<b>Bayern .....</b>	<b>4 827 416</b>	<b>302 726</b>	<b>6,3</b>	<b>4 759 492</b>	<b>234 802</b>	<b>4,9</b>	<b>67 924</b>
-----------	---------------------	------------------	----------------	------------	------------------	----------------	------------	---------------

**Zusammenstellung nach Regierungsbezirken**

09 1	Oberbayern .....	1 798 573	235 773	13,1	1 670 930	108 130	6,5	127 643
09 2	Niederbayern .....	410 538	41 840	10,2	443 413	74 715	16,8	- 32 875
09 3	Oberpfalz .....	404 106	52 970	13,1	409 434	58 298	14,2	- 5 328
09 4	Oberfranken .....	393 547	61 049	15,5	402 228	69 730	17,3	- 8 681
09 5	Mittelfranken .....	699 636	103 941	14,9	659 304	63 609	9,6	40 332
09 6	Unterfranken .....	478 628	59 973	12,5	494 200	75 545	15,3	- 15 572
09 7	Schwaben .....	642 388	78 625	12,2	679 983	116 220	17,1	- 37 595

**Regierungsbezirk Oberbayern**

**Kreisfreie Städte**

09 161	Ingolstadt, Stadt .....	87 945	52 856	60,1	51 395	16 306	31,7	36 550
09 162	München, Landeshauptstadt .....	733 967	337 064	45,9	536 722	139 819	26,1	197 245
09 163	Rosenheim, Stadt .....	30 619	19 942	65,1	22 016	11 339	51,5	8 603

**Landkreise**

09 171	Altötting .....	42 411	14 417	34,0	40 463	12 469	30,8	1 948
09 172	Berchtesgadener Land .....	31 484	5 580	17,7	31 438	5 534	17,6	46
09 173	Bad Tölz-Wolfratshausen .....	33 412	8 895	26,6	44 193	19 676	44,5	- 10 781
09 174	Dachau .....	34 321	14 752	43,0	57 688	38 119	66,1	- 23 367
09 175	Ebersberg .....	33 034	18 049	54,6	50 253	35 268	70,2	- 17 219
09 176	Eichstätt .....	32 404	13 955	43,1	49 712	31 263	62,9	- 17 308
09 177	Erding .....	36 398	15 336	42,1	52 907	31 845	60,2	- 16 509
09 178	Freising .....	73 862	41 304	55,9	70 112	37 554	53,6	3 750
09 179	Fürstenfeldbruck .....	42 493	17 741	41,8	77 230	52 478	68,0	- 34 737
09 180	Garmisch-Partenkirchen .....	24 993	3 776	15,1	28 602	7 385	25,8	- 3 609
09 181	Landsberg am Lech .....	31 342	11 620	37,1	40 518	20 796	51,3	- 9 176
09 182	Miesbach .....	29 970	9 418	31,4	34 033	13 481	39,6	- 4 063
09 183	Mühl Dorf a.Inn .....	33 894	9 616	28,4	40 923	16 645	40,7	- 7 029
09 184	München .....	190 322	146 930	77,2	121 101	77 709	64,2	69 221
09 185	Neuburg-Schrobenhausen .....	29 052	10 004	34,4	36 332	17 284	47,6	- 7 280
09 186	Pfaffenhofen a.d.Ilm .....	34 098	15 426	45,2	47 136	28 464	60,4	- 13 038
09 187	Rosenheim .....	70 994	21 044	29,6	87 541	37 591	42,9	- 16 547
09 188	Starnberg .....	41 702	24 330	58,3	42 245	24 873	58,9	- 543
09 189	Traunstein .....	58 146	11 706	20,1	60 498	14 058	23,2	- 2 352
09 190	Weilheim-Schongau .....	41 710	11 596	27,8	47 872	17 758	37,1	- 6 162

**Regierungsbezirk Niederbayern**

**Kreisfreie Städte**

09 261	Landshut, Stadt .....	33 501	22 069	65,9	23 785	12 353	51,9	9 716
09 262	Passau, Stadt .....	34 645	23 903	69,0	15 409	4 667	30,3	19 236
09 263	Straubing, Stadt .....	25 989	15 997	61,6	16 052	6 060	37,8	9 937

**Landkreise**

09 271	Deggendorf .....	43 805	13 350	30,5	43 367	12 912	29,8	438
09 272	Freyung-Grafenau .....	20 653	3 567	17,3	27 966	10 880	38,9	- 7 313
09 273	Kelheim .....	34 152	10 026	29,4	44 825	20 699	46,2	- 10 673
09 274	Landshut .....	41 171	16 464	40,0	58 948	34 241	58,1	- 17 777
09 275	Passau .....	51 973	13 012	25,0	67 637	28 676	42,4	- 15 664
09 276	Regen .....	23 422	4 184	17,9	27 731	8 493	30,6	- 4 309
09 277	Rottal-Inn .....	35 174	8 254	23,5	43 275	16 355	37,8	- 8 101
09 278	Straubing-Bogen .....	20 854	7 339	35,2	36 647	23 132	63,1	- 15 793
09 279	Dingolfing-Landau .....	45 199	19 130	42,3	37 771	11 702	31,0	7 428

2. Sozialversicherungspflichtig Beschäftigte\*) in den Regierungsbezirken, kreisfreien Städten und Landkreisen Bayerns  
am 30.06.2012 nach Lage des Wohn- bzw. Arbeitsortes der Beschäftigten  
sowie Anteile der ein- und auspendelnden Beschäftigten an allen Beschäftigten

Schl.- Nr.	Regionale Gliederung	Am Arbeitsort		Am Wohnort		Pendler- saldo <sup>3)</sup>		
		insgesamt	darunter Einpendler/ Einpendlerinnen <sup>1)</sup>	insgesamt	darunter Auspendler/ Auspendlerinnen <sup>2)</sup>			
		Anzahl	%	Anzahl	%			
Regierungsbezirk Oberpfalz								
Kreisfreie Städte								
09 361	Amberg, Stadt .....	24 082	15 212	63,2	14 976	6 106	40,8	9 106
09 362	Regensburg, Stadt .....	105 142	68 726	65,4	51 440	15 024	29,2	53 702
09 363	Weiden i.d.OPf., Stadt .....	25 767	16 566	64,3	14 564	5 363	36,8	11 203
Landkreise								
09 371	Amberg-Weizsach .....	25 399	8 177	32,2	39 948	22 726	56,9	- 14 549
09 372	Cham .....	45 947	8 849	19,3	47 771	10 673	22,3	- 1 824
09 373	Neumarkt i.d.OPf. ....	41 908	9 839	23,5	49 669	17 600	35,4	- 7 761
09 374	Neustadt a.d.Waldnaab .....	26 524	9 222	34,8	36 098	18 796	52,1	- 9 574
09 375	Regensburg .....	38 778	15 823	40,8	72 634	49 679	68,4	- 33 856
09 376	Schwandorf .....	48 821	13 380	27,4	55 286	19 845	35,9	- 6 465
09 377	Tirschenreuth .....	21 738	5 915	27,2	27 048	11 225	41,5	- 5 310
Regierungsbezirk Oberfranken								
Kreisfreie Städte								
09 461	Bamberg, Stadt .....	48 755	33 826	69,4	23 989	9 060	37,8	24 766
09 462	Bayreuth, Stadt .....	42 778	26 074	61,0	23 466	6 762	28,8	19 312
09 463	Coburg, Stadt .....	32 252	22 478	69,7	15 098	5 324	35,3	17 154
09 464	Hof, Stadt .....	23 418	13 999	59,8	15 152	5 733	37,8	8 266
Landkreise								
09 471	Bamberg .....	32 818	12 632	38,5	58 639	38 453	65,6	- 25 821
09 472	Bayreuth .....	22 891	8 806	38,5	40 957	26 872	65,6	- 18 066
09 473	Coburg .....	26 237	11 650	44,4	35 382	20 795	58,8	- 9 145
09 474	Forchheim .....	26 320	8 820	33,5	45 806	28 306	61,8	- 19 486
09 475	Hof .....	33 847	13 100	38,7	35 272	14 525	41,2	- 1 425
09 476	Kronach .....	24 857	6 265	25,2	27 212	8 620	31,7	- 2 355
09 477	Kulmbach .....	25 663	7 757	30,2	28 288	10 382	36,7	- 2 625
09 478	Lichtenfels .....	27 039	9 466	35,0	26 586	9 013	33,9	453
09 479	Wunsiedel i.Fichtelgebirge .....	26 672	7 362	27,6	26 381	7 071	26,8	291
Regierungsbezirk Mittelfranken								
Kreisfreie Städte								
09 561	Ansbach, Stadt .....	24 827	15 777	63,5	15 029	5 979	39,8	9 798
09 562	Erlangen, Stadt .....	87 262	59 703	68,4	42 364	14 805	34,9	44 898
09 563	Fürth, Stadt .....	40 904	26 830	65,6	47 249	33 175	70,2	- 6 345
09 564	Nürnberg, Stadt .....	275 210	144 188	52,4	186 806	55 784	29,9	88 404
09 565	Schwabach, Stadt .....	14 374	9 458	65,8	14 541	9 625	66,2	- 167
Landkreise								
09 571	Ansbach .....	54 144	13 051	24,1	71 189	30 096	42,3	- 17 045
09 572	Erlangen-Höchststadt .....	42 555	23 418	55,0	53 222	34 085	64,0	- 10 667
09 573	Fürth .....	21 841	11 158	51,1	44 296	33 613	75,9	- 22 455
09 574	Nürnberger Land .....	48 180	18 503	38,4	63 131	33 454	53,0	- 14 951
09 575	Neustadt a.d.Aisch-Bad Windsheim .....	28 640	6 616	23,1	38 534	16 510	42,8	- 9 894
09 576	Roth .....	32 628	11 936	36,6	47 956	27 264	56,9	- 15 328
09 577	Weißenburg-Gunzenhausen .....	29 071	5 715	19,7	34 987	11 631	33,2	- 5 916

2. Sozialversicherungspflichtig Beschäftigte\*) in den Regierungsbezirken, kreisfreien Städten und Landkreisen Bayerns  
am 30.06.2012 nach Lage des Wohn- bzw. Arbeitsortes der Beschäftigten  
sowie Anteile der ein- und auspendelnden Beschäftigten an allen Beschäftigten

Schl.- Nr.	Regionale Gliederung	Am Arbeitsort			Am Wohnort			Pendler- saldo <sup>3)</sup>
		insgesamt	darunter Einpendler/ Einpendlerinnen <sup>1)</sup>		insgesamt	darunter Auspendler/ Auspenderinnen <sup>2)</sup>		
			Anzahl	%		Anzahl	%	
Regierungsbezirk Unterfranken								
Kreisfreie Städte								
09 661	Aschaffenburg, Stadt .....	45 956	33 409	72,7	25 216	12 669	50,2	20 740
09 662	Schweinfurt, Stadt .....	52 123	39 669	76,1	18 069	5 615	31,1	34 054
09 663	Würzburg, Stadt .....	80 178	51 233	63,9	43 608	14 663	33,6	36 570
Landkreise								
09 671	Aschaffenburg .....	47 557	20 408	42,9	66 421	39 272	59,1	- 18 864
09 672	Bad Kissingen .....	31 053	7 701	24,8	37 895	14 543	38,4	- 6 842
09 673	Rhön-Grabfeld .....	29 471	7 862	26,7	30 481	8 872	29,1	- 1 010
09 674	Haßberge .....	24 353	5 974	24,5	33 155	14 776	44,6	- 8 802
09 675	Kitzingen .....	28 742	8 554	29,8	33 773	13 585	40,2	- 5 031
09 676	Miltenberg .....	38 591	9 856	25,5	49 182	20 447	41,6	- 10 591
09 677	Main-Spessart .....	43 896	11 126	25,3	50 853	18 083	35,6	- 6 957
09 678	Schweinfurt .....	22 072	9 437	42,8	45 139	32 504	72,0	- 23 067
09 679	Würzburg .....	34 636	16 595	47,9	60 408	42 367	70,1	- 25 772
Regierungsbezirk Schwaben								
Kreisfreie Städte								
09 761	Augsburg, Stadt .....	130 900	68 507	52,3	98 896	36 503	36,9	32 004
09 762	Kaufbeuren, Stadt .....	15 903	8 005	50,3	15 173	7 275	47,9	730
09 763	Kempten (Allgäu), Stadt .....	34 988	20 724	59,2	23 690	9 426	39,8	11 298
09 764	Memmingen, Stadt .....	28 435	17 951	63,1	16 092	5 608	34,8	12 343
Landkreise								
09 771	Aichach-Friedberg .....	31 191	13 120	42,1	48 847	30 776	63,0	- 17 656
09 772	Augsburg .....	63 102	27 392	43,4	91 276	55 566	60,9	- 28 174
09 773	Dillingen a.d.Donau .....	28 582	6 545	22,9	37 377	15 340	41,0	- 8 795
09 774	Günzburg .....	44 803	11 520	25,7	47 922	14 639	30,5	- 3 119
09 775	Neu-Ulm .....	56 645	23 789	42,0	65 610	32 754	49,9	- 8 965
09 776	Lindau (Bodensee) .....	27 922	8 364	30,0	28 079	8 521	30,3	- 157
09 777	Ostallgäu .....	41 627	12 799	30,7	49 473	20 645	41,7	- 7 846
09 778	Unterallgäu .....	41 203	13 004	31,6	51 726	23 527	45,5	- 10 523
09 779	Donau-Ries .....	53 727	14 180	26,4	51 110	11 563	22,6	2 617
09 780	Oberallgäu .....	43 360	10 335	23,8	54 712	21 687	39,6	- 11 352

\*) Auswertungen aus der Beschäftigungsstatistik der Bundesagentur für Arbeit; vorläufige Ergebnisse.

1) Einpendler = Personen, die nicht am Arbeitsort wohnen.

2) Auspendler = Personen, die nicht am Wohnort arbeiten.

3) Pendlersaldo = Einpendler abzüglich Auspendler bzw. Beschäftigte am Arbeitsort abzüglich Beschäftigte am Wohnort.

Positive Differenz = "Einpendlerüberschuss", negative Differenz = "Auspenderüberschuss".

3. Sozialversicherungspflichtig Beschäftigte\*) am Arbeitsort\*\*) in den kreisfreien Städten und Landkreisen Bayerns  
am 30.06.2012 nach Lage des Wohnortes sowie Altersgruppen und Geschlecht

Schl.- Nr.	Lage des Arbeitsortes  Lage des Wohnortes	Beschäftigte			davon im Alter von ... Jahren					
					unter 30		30 bis unter 40		40 oder älter	
		ins- gesamt	männ- lich	weib- lich	männ- lich	weib- lich	männ- lich	weib- lich	männ- lich	weib- lich

<b>Regierungsbezirk Oberbayern</b>										
<b>09 161 Ingolstadt, Stadt.....</b>		<b>87 945</b>	<b>55 467</b>	<b>32 478</b>	<b>12 872</b>	<b>9 808</b>	<b>13 696</b>	<b>7 496</b>	<b>28 899</b>	<b>15 174</b>
mit Wohnsitz im/in										
09 161 Ingolstadt, Stadt.....		35 089	19 414	15 675	4 922	4 230	4 944	3 449	9 548	7 996
anderen Regionen 1).....		52 856	36 053	16 803	7 950	5 578	8 752	4 047	19 351	7 178
dar.: 2)										
09 162 München, Landeshauptstadt.....		1 232	859	373	193	91	371	183	295	99
09 176 Lkr Eichstätt.....		22 443	14 820	7 623	3 054	2 360	3 330	1 712	8 436	3 551
09 185 Lkr Neuburg-Schrobenhausen.....		7 264	4 911	2 353	1 137	863	1 151	560	2 623	930
09 186 Lkr Pfaffenhofen a.d.Ilm.....		8 980	5 468	3 512	1 257	1 112	1 304	798	2 907	1 602
09 273 Lkr Kelheim.....		2 443	1 933	510	370	177	431	136	1 132	197
09 373 Lkr Neumarkt i.d.OPf.....		1 036	878	158	175	82	180	34	523	42
09 576 Lkr Roth.....		642	492	150	82	72	109	36	301	42
<b>09 162 München, Landeshauptstadt.....</b>		<b>733 967</b>	<b>380 002</b>	<b>353 965</b>	<b>78 184</b>	<b>87 694</b>	<b>99 142</b>	<b>92 638</b>	<b>202 676</b>	<b>173 633</b>
mit Wohnsitz im/in										
09 162 München, Landeshauptstadt.....		396 903	189 856	207 047	42 878	49 660	55 460	56 404	91 518	100 983
anderen Regionen 1).....		337 064	190 146	146 918	35 306	38 034	43 682	36 234	111 158	72 650
dar.: 2)										
02 0 Hamburg, Freie und Hansestadt.....		2 326	1 343	983	294	303	487	329	562	351
03 241 Region Hannover.....		797	556	241	90	72	170	65	296	104
05 111 Düsseldorf, Stadt.....		1 052	612	440	136	137	250	166	226	137
05 315 Köln, Stadt.....		1 258	744	514	168	163	284	187	292	164
06 412 Frankfurt am Main, Stadt.....		1 191	742	449	135	114	285	189	322	146
08 111 Stuttgart, Landeshauptstadt.....		1 238	709	529	181	190	246	164	282	175
08 116 Lkr Esslingen.....		632	422	210	77	66	124	63	221	81
08 118 Lkr Ludwigsburg.....		550	359	191	82	59	94	53	183	79
09 161 Ingolstadt, Stadt.....		2 212	1 200	1 012	267	359	315	251	618	402
09 163 Rosenheim, Stadt.....		2 081	1 176	905	189	253	305	254	682	398
09 171 Lkr Altötting.....		1 215	703	512	158	202	139	114	406	196
09 172 Lkr Berchtesgadener Land.....		759	424	335	83	83	92	66	249	186
09 173 Lkr Bad Tölz-Wolfratshausen.....		6 951	3 809	3 142	599	746	791	679	2 419	1 717
09 174 Lkr Dachau.....		24 852	14 281	10 571	2 841	2 764	3 012	2 513	8 428	5 294
09 175 Lkr Ebersberg.....		19 090	9 872	9 218	1 707	2 039	2 144	2 267	6 021	4 912
09 176 Lkr Eichstätt.....		1 060	572	488	117	179	145	119	310	190
09 177 Lkr Erding.....		11 559	6 613	4 946	1 207	1 300	1 321	1 153	4 085	2 493
09 178 Lkr Freising.....		16 283	9 151	7 132	1 682	1 971	2 084	1 871	5 385	3 290
09 179 Lkr Fürstenfeldbruck.....		33 412	17 458	15 954	3 230	3 606	3 866	3 861	10 362	8 487
09 180 Lkr Garmisch-Partenkirchen.....		1 893	1 038	855	176	229	211	180	651	446
09 181 Lkr Landsberg am Lech.....		6 193	3 443	2 750	444	626	684	646	2 315	1 478
09 182 Lkr Miesbach.....		5 861	3 235	2 626	483	570	626	603	2 126	1 453
09 183 Lkr Mühldorf a.Inn.....		4 069	2 429	1 640	410	494	440	355	1 579	791
09 184 Lkr München.....		57 974	28 604	29 370	5 065	5 956	6 925	7 265	16 614	16 149
09 185 Lkr Neuburg-Schrobenhausen.....		1 336	836	500	175	164	164	134	497	202
09 186 Lkr Pfaffenhofen a.d.Ilm.....		7 786	4 775	3 011	854	959	1 002	666	2 919	1 386
09 187 Lkr Rosenheim.....		7 380	4 275	3 105	610	736	814	700	2 851	1 669
09 188 Lkr Starnberg.....		14 331	7 525	6 806	1 095	1 251	1 538	1 559	4 892	3 996
09 189 Lkr Traunstein.....		1 839	1 067	772	185	208	212	153	670	411
09 190 Lkr Weilheim-Schongau.....		4 600	2 723	1 877	452	498	523	398	1 748	981
09 261 Landshut, Stadt.....		1 905	1 165	740	199	207	301	198	665	335
09 271 Lkr Deggendorf.....		699	450	249	99	110	79	58	272	81
09 273 Lkr Kelheim.....		1 936	1 396	540	253	175	282	108	861	257
09 274 Lkr Landshut.....		3 778	2 491	1 287	418	354	521	321	1 552	612

3. Sozialversicherungspflichtig Beschäftigte\*) am Arbeitsort\*\*) in den kreisfreien Städten und Landkreisen Bayerns  
am 30.06.2012 nach Lage des Wohnortes sowie Altersgruppen und Geschlecht

Schl.- Nr.	Lage des Arbeitsortes	Beschäftigte			davon im Alter von ... Jahren					
					unter 30		30 bis unter 40		40 oder älter	
	Lage des Wohnortes	ins- gesamt	männ- lich	weib- lich	männ- lich	weib- lich	männ- lich	weib- lich	männ- lich	weib- lich
noch: München, Landeshauptstadt										
09 275	Lkr Passau.....	875	530	345	102	100	95	77	333	168
09 277	Lkr Rottal-Inn.....	900	597	303	137	112	105	54	355	137
09 278	Lkr Straubing-Bogen.....	646	407	239	92	71	100	54	215	114
09 279	Lkr Dingolfing-Landau.....	1 818	1 365	453	621	222	315	88	429	143
09 362	Regensburg, Stadt.....	1 438	772	666	167	201	245	212	360	253
09 375	Lkr Regensburg.....	1 196	717	479	117	141	170	136	430	202
09 563	Fürth, Stadt.....	537	294	243	47	61	85	67	162	115
09 564	Nürnberg, Stadt.....	2 504	1 393	1 111	323	313	416	297	654	501
09 571	Lkr Ansbach.....	529	316	213	48	61	41	44	227	108
09 574	Lkr Nürnberger Land.....	644	393	251	43	61	84	62	266	128
09 761	Augsburg, Stadt.....	6 907	4 011	2 896	847	996	1 147	769	2 017	1 131
09 762	Kaufbeuren, Stadt.....	536	307	229	64	73	56	55	187	101
09 771	Lkr Aichach-Friedberg.....	5 185	3 267	1 918	537	542	682	492	2 048	884
09 772	Lkr Augsburg.....	4 002	2 494	1 508	384	443	562	370	1 548	695
09 777	Lkr Ostallgäu.....	1 496	916	580	139	181	182	137	595	262
09 778	Lkr Unterallgäu.....	1 069	602	467	103	152	121	105	378	210
09 779	Lkr Donau-Ries.....	757	427	330	95	115	93	84	239	131
09 780	Lkr Oberallgäu.....	512	291	221	58	76	67	50	166	95
11 0	Berlin, Stadt.....	4 195	2 329	1 866	587	575	753	655	989	636
14 612	Dresden, Stadt.....	539	336	203	86	75	87	68	163	60
14 713	Leipzig, Stadt.....	690	452	238	104	101	128	69	220	68
99 0	Ausland.....	1 873	1 345	528	215	136	363	152	767	240
09 163	Rosenheim, Stadt.....	30 619	14 918	15 701	3 785	4 204	3 129	3 133	8 004	8 364
mit Wohnsitz im/in										
09 163	Rosenheim, Stadt.....	10 677	4 760	5 917	1 355	1 485	1 099	1 192	2 306	3 240
	anderen Regionen 1).....	19 942	10 158	9 784	2 430	2 719	2 030	1 941	5 698	5 124
	dar.: 2)									
09 162	München, Landeshauptstadt.....	554	278	276	66	102	85	90	127	84
09 187	Lkr Rosenheim.....	15 243	7 360	7 883	1 871	2 127	1 416	1 456	4 073	4 300
09 189	Lkr Traunstein.....	908	501	407	94	125	100	95	307	187
09 171	Lkr Altötting.....	42 411	26 510	15 901	5 997	4 232	5 162	3 054	15 351	8 615
mit Wohnsitz im/in										
09 171	Lkr Altötting.....	27 994	16 007	11 987	3 837	2 937	3 010	2 194	9 160	6 856
	anderen Regionen 1).....	14 417	10 503	3 914	2 160	1 295	2 152	860	6 191	1 759
	dar.: 2)									
09 183	Lkr Mühldorf a.Inn.....	2 731	1 669	1 062	497	374	370	243	802	445
09 189	Lkr Traunstein.....	1 459	971	488	256	180	193	100	522	208
09 277	Lkr Rottal-Inn.....	5 571	4 177	1 394	935	508	790	279	2 452	607
99 0	Ausland.....	2 354	1 903	451	186	101	385	119	1 332	231
09 172	Lkr Berchtesgadener Land.....	31 484	16 037	15 447	4 261	3 866	3 258	2 903	8 518	8 678
mit Wohnsitz im/in										
09 172	Lkr Berchtesgadener Land.....	25 904	12 699	13 205	3 591	3 219	2 505	2 377	6 603	7 609
	anderen Regionen 1).....	5 580	3 338	2 242	670	647	753	526	1 915	1 069
	dar.: 2)									
09 189	Lkr Traunstein.....	2 250	1 209	1 041	300	325	271	208	638	508
99 0	Ausland.....	1 249	706	543	139	130	182	154	385	259

3. Sozialversicherungspflichtig Beschäftigte\*) am Arbeitsort\*\*) in den kreisfreien Städten und Landkreisen Bayerns  
am 30.06.2012 nach Lage des Wohnortes sowie Altersgruppen und Geschlecht

Schl.- Nr.	Lage des Arbeitsortes  Lage des Wohnortes	Beschäftigte			davon im Alter von ... Jahren					
					unter 30		30 bis unter 40		40 oder älter	
		ins- gesamt	männ- lich	weib- lich	männ- lich	weib- lich	männ- lich	weib- lich	männ- lich	weib- lich
<b>09 173 Lkr Bad Tölz-Wolfratshausen.....</b>		<b>33 412</b>	<b>17 186</b>	<b>16 226</b>	<b>4 528</b>	<b>3 686</b>	<b>3 598</b>	<b>3 145</b>	<b>9 060</b>	<b>9 395</b>
mit Wohnsitz im/in										
09 173 Lkr Bad Tölz-Wolfratshausen.....		24 517	11 930	12 587	3 482	2 819	2 459	2 286	5 989	7 482
anderen Regionen 1).....		8 895	5 256	3 639	1 046	867	1 139	859	3 071	1 913
dar.: 2)										
09 162 München, Landeshauptstadt.....		1 458	907	551	142	105	258	172	507	274
09 180 Lkr Garmisch-Partenkirchen.....		640	394	246	96	63	65	48	233	135
09 182 Lkr Miesbach.....		1 215	604	611	187	161	119	113	298	337
09 184 Lkr München.....		668	359	309	81	66	73	81	205	162
09 188 Lkr Starnberg.....		546	297	249	65	53	68	46	164	150
09 190 Lkr Weilheim-Schongau.....		1 628	897	731	235	216	182	137	480	378
<b>09 174 Lkr Dachau.....</b>		<b>34 321</b>	<b>17 838</b>	<b>16 483</b>	<b>4 271</b>	<b>3 584</b>	<b>4 275</b>	<b>3 557</b>	<b>9 292</b>	<b>9 342</b>
mit Wohnsitz im/in										
09 174 Lkr Dachau.....		19 569	8 437	11 132	2 420	2 287	1 890	2 175	4 127	6 670
anderen Regionen 1).....		14 752	9 401	5 351	1 851	1 297	2 385	1 382	5 165	2 672
dar.: 2)										
09 162 München, Landeshauptstadt.....		4 366	2 801	1 565	597	368	820	488	1 384	709
09 178 Lkr Freising.....		925	525	400	101	98	153	80	271	222
09 179 Lkr Fürstenfeldbruck.....		1 791	1 093	698	228	168	276	153	589	377
09 184 Lkr München.....		928	563	365	120	71	143	110	300	184
09 186 Lkr Pfaffenhofen a.d.Ilm.....		969	477	492	101	139	106	101	270	252
09 771 Lkr Aichach-Friedberg.....		1 295	740	555	164	130	142	147	434	278
<b>09 175 Lkr Ebersberg.....</b>		<b>33 034</b>	<b>17 820</b>	<b>15 214</b>	<b>4 301</b>	<b>3 623</b>	<b>4 032</b>	<b>3 169</b>	<b>9 487</b>	<b>8 422</b>
mit Wohnsitz im/in										
09 175 Lkr Ebersberg.....		14 985	6 757	8 228	1 885	1 702	1 440	1 579	3 432	4 947
anderen Regionen 1).....		18 049	11 063	6 986	2 416	1 921	2 592	1 590	6 055	3 475
dar.: 2)										
09 162 München, Landeshauptstadt.....		4 502	2 889	1 613	628	392	784	441	1 477	780
09 177 Lkr Erding.....		3 387	1 867	1 520	556	464	413	306	898	750
09 183 Lkr Mühldorf a.Inn.....		810	479	331	93	104	99	78	287	149
09 184 Lkr München.....		2 145	1 209	936	295	224	279	205	635	507
09 187 Lkr Rosenheim.....		2 071	1 088	983	257	291	204	189	627	503
<b>09 176 Lkr Eichstätt.....</b>		<b>32 404</b>	<b>18 052</b>	<b>14 352</b>	<b>5 267</b>	<b>3 902</b>	<b>4 281</b>	<b>2 836</b>	<b>8 504</b>	<b>7 614</b>
mit Wohnsitz im/in										
09 176 Lkr Eichstätt.....		18 449	9 059	9 390	2 762	2 271	1 900	1 724	4 397	5 395
anderen Regionen 1).....		13 955	8 993	4 962	2 505	1 631	2 381	1 112	4 107	2 219
dar.: 2)										
09 161 Ingolstadt, Stadt.....		5 165	3 128	2 037	981	601	863	464	1 284	972
09 185 Lkr Neuburg-Schrobenhausen.....		1 189	756	433	185	163	222	98	349	172
09 186 Lkr Pfaffenhofen a.d.Ilm.....		1 461	921	540	309	176	248	116	364	248
09 273 Lkr Kelheim.....		642	425	217	139	85	97	46	189	86
09 373 Lkr Neumarkt i.d.OPf.....		1 174	681	493	168	174	153	103	360	216
09 576 Lkr Roth.....		676	388	288	124	116	87	60	177	112
09 577 Weißenburg-Lkr Gunzenhausen.....		920	591	329	140	102	139	68	312	159
<b>09 177 Lkr Erding.....</b>		<b>36 398</b>	<b>19 030</b>	<b>17 368</b>	<b>5 063</b>	<b>4 500</b>	<b>4 369</b>	<b>3 706</b>	<b>9 598</b>	<b>9 162</b>
mit Wohnsitz im/in										
09 177 Lkr Erding.....		21 062	9 759	11 303	2 835	2 692	2 054	2 225	4 870	6 386
anderen Regionen 1).....		15 336	9 271	6 065	2 228	1 808	2 315	1 481	4 728	2 776
dar.: 2)										
09 162 München, Landeshauptstadt.....		2 226	1 388	838	327	224	381	262	680	352
09 175 Lkr Ebersberg.....		1 067	611	456	175	120	136	96	300	240

3. Sozialversicherungspflichtig Beschäftigte\*) am Arbeitsort\*\*) in den kreisfreien Städten und Landkreisen Bayerns  
am 30.06.2012 nach Lage des Wohnortes sowie Altersgruppen und Geschlecht

Schl.- Nr.	Lage des Arbeitsortes  Lage des Wohnortes	Beschäftigte			davon im Alter von ... Jahren					
					unter 30		30 bis unter 40		40 oder älter	
	ins- gesamt	männ- lich	weib- lich	männ- lich	weib- lich	männ- lich	weib- lich	männ- lich	weib- lich	
noch: Lkr Erding										
09 178	Lkr Freising.....	3 245	1 764	1 481	487	456	474	363	803	662
09 183	Lkr Mühldorf a.Inn.....	1 243	674	569	158	183	134	113	382	273
09 184	Lkr München.....	753	454	299	99	65	117	82	238	152
09 261	Landshut, Stadt.....	587	340	247	58	70	108	67	174	110
09 274	Lkr Landshut.....	2 103	1 154	949	257	245	258	217	639	487
<b>09 178</b>	<b>Lkr Freising.....</b>	<b>73 862</b>	<b>41 523</b>	<b>32 339</b>	<b>8 916</b>	<b>7 613</b>	<b>10 291</b>	<b>8 153</b>	<b>22 316</b>	<b>16 573</b>
mit Wohnsitz im/in										
09 178	Lkr Freising.....	32 558	16 333	16 225	4 377	3 715	3 765	3 358	8 191	9 152
anderen Regionen 1).....		41 304	25 190	16 114	4 539	3 898	6 526	4 795	14 125	7 421
dar.: 2)										
09 162	München, Landeshauptstadt.....	8 940	5 110	3 830	992	852	1 582	1 298	2 536	1 680
09 174	Lkr Dachau.....	1 318	779	539	187	127	199	146	393	266
09 175	Lkr Ebersberg.....	868	554	314	77	74	121	65	356	175
09 177	Lkr Erding.....	5 940	3 492	2 448	676	641	792	586	2 024	1 221
09 179	Lkr Fürstenfeldbruck.....	805	488	317	74	72	106	73	308	172
09 184	Lkr München.....	2 908	1 631	1 277	323	269	402	350	906	658
09 186	Lkr Pfaffenhofen a.d.Ilm.....	1 856	1 072	784	213	207	246	200	613	377
09 261	Landshut, Stadt.....	1 511	958	553	154	138	297	159	507	256
09 273	Lkr Kelheim.....	898	520	378	107	116	118	86	295	176
09 274	Lkr Landshut.....	3 478	2 207	1 271	356	301	419	329	1 432	641
11 0	Berlin, Stadt.....	558	318	240	33	46	131	112	154	82
99 0	Ausland.....	539	235	304	35	65	80	116	120	123
<b>09 179</b>	<b>Lkr Fürstenfeldbruck.....</b>	<b>42 493</b>	<b>22 231</b>	<b>20 262</b>	<b>5 096</b>	<b>4 182</b>	<b>5 121</b>	<b>4 054</b>	<b>12 014</b>	<b>12 026</b>
mit Wohnsitz im/in										
09 179	Lkr Fürstenfeldbruck.....	24 752	10 768	13 984	2 999	2 656	2 341	2 552	5 428	8 776
anderen Regionen 1).....		17 741	11 463	6 278	2 097	1 526	2 780	1 502	6 586	3 250
dar.: 2)										
09 162	München, Landeshauptstadt.....	5 749	3 567	2 182	736	503	1 015	605	1 816	1 074
09 174	Lkr Dachau.....	1 615	883	732	206	173	220	149	457	410
09 181	Lkr Landsberg am Lech.....	1 486	777	709	149	170	165	139	463	400
09 184	Lkr München.....	887	552	335	118	72	125	85	309	178
09 188	Lkr Starnberg.....	1 484	775	709	178	162	183	126	414	421
09 771	Lkr Aichach-Friedberg.....	781	486	295	102	83	118	58	266	154
<b>09 180</b>	<b>Lkr Garmisch-Partenkirchen.....</b>	<b>24 993</b>	<b>11 373</b>	<b>13 620</b>	<b>2 924</b>	<b>3 326</b>	<b>2 387</b>	<b>2 742</b>	<b>6 062</b>	<b>7 552</b>
mit Wohnsitz im/in										
09 180	Lkr Garmisch-Partenkirchen.....	21 217	9 677	11 540	2 525	2 721	1 981	2 223	5 171	6 596
anderen Regionen 1).....		3 776	1 696	2 080	399	605	406	519	891	956
dar.: 2)										
09 190	Lkr Weilheim-Schongau.....	1 772	711	1 061	194	319	169	251	348	491
<b>09 181</b>	<b>Lkr Landsberg am Lech.....</b>	<b>31 342</b>	<b>16 580</b>	<b>14 762</b>	<b>4 417</b>	<b>3 419</b>	<b>3 539</b>	<b>2 843</b>	<b>8 624</b>	<b>8 500</b>
mit Wohnsitz im/in										
09 181	Lkr Landsberg am Lech.....	19 722	9 417	10 305	2 802	2 205	1 803	1 814	4 812	6 286
anderen Regionen 1).....		11 620	7 163	4 457	1 615	1 214	1 736	1 029	3 812	2 214
dar.: 2)										
09 162	München, Landeshauptstadt.....	736	461	275	91	72	148	97	222	106
09 179	Lkr Fürstenfeldbruck.....	637	394	243	98	50	92	52	204	141
09 190	Lkr Weilheim-Schongau.....	1 703	1 059	644	327	210	232	147	500	287
09 761	Augsburg, Stadt.....	589	384	205	89	61	128	64	167	80
09 762	Kaufbeuren, Stadt.....	670	455	215	90	69	113	43	252	103
09 772	Lkr Augsburg.....	1 884	1 089	795	264	204	229	165	596	426
09 777	Lkr Ostallgäu.....	1 997	1 046	951	263	247	244	196	539	508
09 778	Lkr Unterallgäu.....	802	433	369	86	120	103	89	244	160

3. Sozialversicherungspflichtig Beschäftigte\*) am Arbeitsort\*\*) in den kreisfreien Städten und Landkreisen Bayerns  
am 30.06.2012 nach Lage des Wohnortes sowie Altersgruppen und Geschlecht

Schl.- Nr.	Lage des Arbeitsortes  Lage des Wohnortes	Beschäftigte			davon im Alter von ... Jahren					
		ins- gesamt	männ- lich	weib- lich	unter 30		30 bis unter 40		40 oder älter	
					männ- lich	weib- lich	männ- lich	weib- lich	männ- lich	weib- lich
<b>09 182 Lkr Miesbach.....</b>		<b>29 970</b>	<b>14 707</b>	<b>15 263</b>	<b>3 805</b>	<b>3 683</b>	<b>3 265</b>	<b>3 253</b>	<b>7 637</b>	<b>8 327</b>
mit Wohnsitz im/in										
09 182 Lkr Miesbach.....		20 552	9 515	11 037	2 798	2 623	1 970	2 140	4 747	6 274
anderen Regionen 1).....		9 418	5 192	4 226	1 007	1 060	1 295	1 113	2 890	2 053
dar.: 2)										
09 162 München, Landeshauptstadt.....		1 523	746	777	112	171	253	305	381	301
09 173 Lkr Bad Tölz-Wolfratshausen.....		2 124	1 099	1 025	253	278	262	241	584	506
09 184 Lkr München.....		843	402	441	84	109	91	115	227	217
09 187 Lkr Rosenheim.....		1 767	947	820	210	233	220	199	517	388
<b>09 183 Lkr Mühldorf a.Inn.....</b>		<b>33 894</b>	<b>18 527</b>	<b>15 367</b>	<b>4 861</b>	<b>3 825</b>	<b>3 816</b>	<b>2 960</b>	<b>9 850</b>	<b>8 582</b>
mit Wohnsitz im/in										
09 183 Lkr Mühldorf a.Inn.....		24 278	12 738	11 540	3 400	2 701	2 603	2 185	6 735	6 654
anderen Regionen 1).....		9 616	5 789	3 827	1 461	1 124	1 213	775	3 115	1 928
dar.: 2)										
09 171 Lkr Altötting.....		3 884	1 991	1 893	491	522	397	381	1 103	990
09 177 Lkr Erding.....		842	517	325	182	101	117	73	218	151
09 187 Lkr Rosenheim.....		890	559	331	173	102	108	72	278	157
09 189 Lkr Traunstein.....		692	463	229	102	76	102	35	259	118
09 274 Lkr Landshut.....		574	351	223	108	70	66	35	177	118
09 277 Lkr Rottal-Inn.....		728	417	311	123	113	91	70	203	128
<b>09 184 Lkr München.....</b>		<b>190 322</b>	<b>112 475</b>	<b>77 847</b>	<b>21 055</b>	<b>17 238</b>	<b>29 101</b>	<b>20 533</b>	<b>62 319</b>	<b>40 076</b>
mit Wohnsitz im/in										
09 184 Lkr München.....		43 392	21 809	21 583	4 621	4 090	5 281	4 627	11 907	12 866
anderen Regionen 1).....		146 930	90 666	56 264	16 434	13 148	23 820	15 906	50 412	27 210
dar.: 2)										
02 0 Hamburg, Freie und Hansestadt.....		709	486	223	57	43	178	67	251	113
09 162 München, Landeshauptstadt.....		63 761	36 858	26 903	7 809	6 275	11 476	8 396	17 573	12 232
09 163 Rosenheim, Stadt.....		593	428	165	80	51	103	43	245	71
09 173 Lkr Bad Tölz-Wolfratshausen.....		3 769	2 227	1 542	386	385	449	340	1 392	817
09 174 Lkr Dachau.....		4 523	2 690	1 833	537	432	636	495	1 517	906
09 175 Lkr Ebersberg.....		8 896	5 026	3 870	861	762	1 152	941	3 013	2 167
09 177 Lkr Erding.....		4 997	2 987	2 010	483	474	640	482	1 864	1 054
09 178 Lkr Freising.....		7 394	4 302	3 092	836	821	957	773	2 509	1 498
09 179 Lkr Fürstenfeldbruck.....		6 033	3 691	2 342	610	515	851	612	2 230	1 215
09 181 Lkr Landsberg am Lech.....		1 281	819	462	75	95	182	114	562	253
09 182 Lkr Miesbach.....		2 687	1 565	1 122	292	239	329	266	944	617
09 183 Lkr Mühldorf a.Inn.....		913	641	272	98	69	127	66	416	137
09 186 Lkr Pfaffenhofen a.d.Ilm.....		1 566	1 010	556	149	153	218	159	643	244
09 187 Lkr Rosenheim.....		3 564	2 484	1 080	323	259	460	245	1 701	576
09 188 Lkr Starnberg.....		3 613	2 001	1 612	295	276	399	378	1 307	958
09 190 Lkr Weilheim-Schongau.....		973	659	314	105	75	147	83	407	156
09 274 Lkr Landshut.....		1 033	720	313	90	83	144	86	486	144
09 761 Augsburg, Stadt.....		1 009	686	323	131	97	191	99	364	127
09 771 Lkr Aichach-Friedberg.....		921	651	270	82	66	162	80	407	124
09 772 Lkr Augsburg.....		805	567	238	65	61	115	68	387	109
11 0 Berlin, Stadt.....		1 044	669	375	95	79	202	121	372	175
<b>09 185 Lkr Neuburg-Schrobenhausen.....</b>		<b>29 052</b>	<b>16 672</b>	<b>12 380</b>	<b>3 990</b>	<b>3 094</b>	<b>3 566</b>	<b>2 447</b>	<b>9 116</b>	<b>6 839</b>
mit Wohnsitz im/in										
09 185 Lkr Neuburg-Schrobenhausen.....		19 048	10 045	9 003	2 658	2 120	1 982	1 630	5 405	5 253
anderen Regionen 1).....		10 004	6 627	3 377	1 332	974	1 584	817	3 711	1 586
dar.: 2)										
09 161 Ingolstadt, Stadt.....		1 711	1 143	568	240	173	313	132	590	263
09 176 Lkr Eichstätt.....		1 107	629	478	144	141	175	134	310	203



3. Sozialversicherungspflichtig Beschäftigte\*) am Arbeitsort\*\*) in den kreisfreien Städten und Landkreisen Bayerns  
am 30.06.2012 nach Lage des Wohnortes sowie Altersgruppen und Geschlecht

Schl.- Nr.	Lage des Arbeitsortes  Lage des Wohnortes	Beschäftigte			davon im Alter von ... Jahren					
					unter 30		30 bis unter 40		40 oder älter	
		ins- gesamt	männ- lich	weib- lich	männ- lich	weib- lich	männ- lich	weib- lich	männ- lich	weib- lich
noch: Lkr Neuburg-Schrobenhausen										
09 186	Lkr Pfaffenhofen a.d.Ilm.....	1 308	819	489	214	135	199	124	406	230
09 771	Lkr Aichach-Friedberg.....	1 308	769	539	239	177	159	130	371	232
09 779	Lkr Donau-Ries.....	867	455	412	87	135	82	85	286	192
<b>09 186</b>	<b>Lkr Pfaffenhofen a.d.Ilm.....</b>	<b>34 098</b>	<b>19 960</b>	<b>14 138</b>	<b>4 610</b>	<b>3 496</b>	<b>4 255</b>	<b>2 956</b>	<b>11 095</b>	<b>7 686</b>
mit Wohnsitz im/in										
09 186	Lkr Pfaffenhofen a.d.Ilm.....	18 672	9 299	9 373	2 636	2 130	1 822	1 804	4 841	5 439
	anderen Regionen 1).....	15 426	10 661	4 765	1 974	1 366	2 433	1 152	6 254	2 247
dar.: 2)										
09 161	Ingolstadt, Stadt.....	2 804	1 930	874	403	274	458	207	1 069	393
09 162	München, Landeshauptstadt.....	958	708	250	84	54	206	98	418	98
09 176	Lkr Eichstätt.....	1 543	1 091	452	240	150	215	102	636	200
09 178	Lkr Freising.....	1 002	604	398	142	101	158	94	304	203
09 185	Lkr Neuburg-Schrobenhausen.....	2 356	1 233	1 123	281	370	273	249	679	504
09 273	Lkr Kelheim.....	1 777	1 200	577	266	170	238	128	696	279
<b>09 187</b>	<b>Lkr Rosenheim.....</b>	<b>70 994</b>	<b>36 323</b>	<b>34 671</b>	<b>9 843</b>	<b>8 361</b>	<b>7 904</b>	<b>7 041</b>	<b>18 576</b>	<b>19 269</b>
mit Wohnsitz im/in										
09 187	Lkr Rosenheim.....	49 950	24 623	25 327	7 215	5 817	5 025	4 807	12 383	14 703
	anderen Regionen 1).....	21 044	11 700	9 344	2 628	2 544	2 879	2 234	6 193	4 566
dar.: 2)										
09 162	München, Landeshauptstadt.....	1 165	589	576	94	120	180	200	315	256
09 163	Rosenheim, Stadt.....	6 637	3 689	2 948	956	798	999	686	1 734	1 464
09 175	Lkr Ebersberg.....	1 079	660	419	190	135	157	95	313	189
09 182	Lkr Miesbach.....	933	542	391	152	137	106	76	284	178
09 183	Lkr Mühldorf a.Inn.....	1 896	980	916	257	297	213	203	510	416
09 189	Lkr Traunstein.....	4 026	1 981	2 045	439	561	426	409	1 116	1 075
99 0	Ausland.....	779	366	413	49	70	93	107	224	236
<b>09 188</b>	<b>Lkr Starnberg.....</b>	<b>41 702</b>	<b>21 770</b>	<b>19 932</b>	<b>4 845</b>	<b>4 215</b>	<b>5 470</b>	<b>4 447</b>	<b>11 455</b>	<b>11 270</b>
mit Wohnsitz im/in										
09 188	Lkr Starnberg.....	17 372	7 568	9 804	2 057	1 858	1 630	1 919	3 881	6 027
	anderen Regionen 1).....	24 330	14 202	10 128	2 788	2 357	3 840	2 528	7 574	5 243
dar.: 2)										
09 162	München, Landeshauptstadt.....	6 191	3 676	2 515	829	626	1 245	824	1 602	1 065
09 173	Lkr Bad Tölz-Wolfratshausen.....	1 180	550	630	112	154	133	120	305	356
09 179	Lkr Fürstenfeldbruck.....	3 643	2 030	1 613	416	315	531	365	1 083	933
09 181	Lkr Landsberg am Lech.....	2 442	1 360	1 082	185	220	298	247	877	615
09 184	Lkr München.....	1 415	798	617	192	130	189	142	417	345
09 190	Lkr Weilheim-Schongau.....	3 058	1 376	1 682	292	432	282	338	802	912
<b>09 189</b>	<b>Lkr Traunstein.....</b>	<b>58 146</b>	<b>31 727</b>	<b>26 419</b>	<b>8 446</b>	<b>6 926</b>	<b>6 608</b>	<b>5 227</b>	<b>16 673</b>	<b>14 266</b>
mit Wohnsitz im/in										
09 189	Lkr Traunstein.....	46 440	24 409	22 031	6 668	5 525	4 910	4 178	12 831	12 328
	anderen Regionen 1).....	11 706	7 318	4 388	1 778	1 401	1 698	1 049	3 842	1 938
dar.: 2)										
09 171	Lkr Altötting.....	3 004	1 841	1 163	444	325	409	255	988	583
09 172	Lkr Berchtesgadener Land.....	2 987	1 863	1 124	503	379	407	229	953	516
09 183	Lkr Mühldorf a.Inn.....	572	381	191	76	71	95	46	210	74
09 187	Lkr Rosenheim.....	1 733	973	760	269	220	235	197	469	343
99 0	Ausland.....	785	519	266	109	49	140	77	270	140

3. Sozialversicherungspflichtig Beschäftigte\*) am Arbeitsort\*\*) in den kreisfreien Städten und Landkreisen Bayerns  
am 30.06.2012 nach Lage des Wohnortes sowie Altersgruppen und Geschlecht

Schl.- Nr.	Lage des Arbeitsortes  Lage des Wohnortes	Beschäftigte			davon im Alter von ... Jahren					
		ins- gesamt	männ- lich	weib- lich	unter 30		30 bis unter 40		40 oder älter	
					männ- lich	weib- lich	männ- lich	weib- lich	männ- lich	weib- lich
<b>09 190 Lkr Weilheim-Schongau.....</b>		<b>41 710</b>	<b>22 505</b>	<b>19 205</b>	<b>5 697</b>	<b>4 550</b>	<b>4 751</b>	<b>3 814</b>	<b>12 057</b>	<b>10 841</b>
mit Wohnsitz im/in										
09 190 Lkr Weilheim-Schongau.....		30 114	15 547	14 567	4 197	3 296	3 003	2 612	8 347	8 659
anderen Regionen 1).....		11 596	6 958	4 638	1 500	1 254	1 748	1 202	3 710	2 182
dar.: 2)										
09 162 München, Landeshauptstadt.....		970	512	458	67	98	185	177	260	183
09 173 Lkr Bad Tölz-Wolfratshausen.....		2 392	1 302	1 090	309	279	339	283	654	528
09 180 Lkr Garmisch-Partenkirchen.....		2 262	1 381	881	348	256	288	203	745	422
09 181 Lkr Landsberg am Lech.....		1 991	1 207	784	319	242	249	163	639	379
09 188 Lkr Starnberg.....		794	429	365	99	77	104	69	226	219
09 777 Lkr Ostallgäu.....		977	607	370	126	102	159	103	322	165
<b>Regierungsbezirk Niederbayern</b>										
<b>09 261 Landshut, Stadt.....</b>		<b>33 501</b>	<b>14 808</b>	<b>18 693</b>	<b>3 775</b>	<b>4 695</b>	<b>3 194</b>	<b>3 905</b>	<b>7 839</b>	<b>10 093</b>
mit Wohnsitz im/in										
09 261 Landshut, Stadt.....		11 432	4 523	6 909	1 156	1 581	1 054	1 399	2 313	3 929
anderen Regionen 1).....		22 069	10 285	11 784	2 619	3 114	2 140	2 506	5 526	6 164
dar.: 2)										
09 177 Lkr Erding.....		631	352	279	112	83	93	65	147	131
09 178 Lkr Freising.....		953	535	418	168	118	122	97	245	203
09 273 Lkr Kelheim.....		526	292	234	80	86	67	57	145	91
09 274 Lkr Landshut.....		14 266	5 947	8 319	1 480	2 008	1 127	1 632	3 340	4 679
09 279 Lkr Dingolfing-Landau.....		1 648	725	923	231	335	153	218	341	370
<b>09 262 Passau, Stadt.....</b>		<b>34 645</b>	<b>17 831</b>	<b>16 814</b>	<b>4 270</b>	<b>4 658</b>	<b>3 702</b>	<b>3 405</b>	<b>9 859</b>	<b>8 751</b>
mit Wohnsitz im/in										
09 262 Passau, Stadt.....		10 742	4 893	5 849	1 247	1 349	1 100	1 132	2 546	3 368
anderen Regionen 1).....		23 903	12 938	10 965	3 023	3 309	2 602	2 273	7 313	5 383
dar.: 2)										
09 271 Lkr Deggendorf.....		956	489	467	105	142	109	96	275	229
09 272 Lkr Freyung-Grafenau.....		2 825	1 699	1 126	440	465	363	247	896	414
09 275 Lkr Passau.....		16 621	8 718	7 903	2 146	2 389	1 689	1 596	4 883	3 918
99 0 Ausland.....		995	558	437	79	89	123	125	356	223
<b>09 263 Straubing, Stadt.....</b>		<b>25 989</b>	<b>12 867</b>	<b>13 122</b>	<b>3 255</b>	<b>3 661</b>	<b>2 767</b>	<b>2 610</b>	<b>6 845</b>	<b>6 851</b>
mit Wohnsitz im/in										
09 263 Straubing, Stadt.....		9 992	4 663	5 329	1 223	1 305	990	943	2 450	3 081
anderen Regionen 1).....		15 997	8 204	7 793	2 032	2 356	1 777	1 667	4 395	3 770
dar.: 2)										
09 271 Lkr Deggendorf.....		1 002	553	449	115	173	174	89	264	187
09 278 Lkr Straubing-Bogen.....		10 725	5 162	5 563	1 336	1 526	988	1 157	2 838	2 880
09 279 Lkr Dingolfing-Landau.....		924	449	475	131	197	106	95	212	183
09 375 Lkr Regensburg.....		809	433	376	103	119	96	81	234	176
<b>09 271 Lkr Deggendorf.....</b>		<b>43 805</b>	<b>25 478</b>	<b>18 327</b>	<b>6 511</b>	<b>5 024</b>	<b>5 182</b>	<b>3 715</b>	<b>13 785</b>	<b>9 588</b>
mit Wohnsitz im/in										
09 271 Lkr Deggendorf.....		30 455	16 307	14 148	4 391	3 542	3 141	2 708	8 775	7 898
anderen Regionen 1).....		13 350	9 171	4 179	2 120	1 482	2 041	1 007	5 010	1 690
dar.: 2)										
09 272 Lkr Freyung-Grafenau.....		1 024	666	358	166	153	133	81	367	124
09 275 Lkr Passau.....		2 116	1 464	652	333	236	336	160	795	256
09 276 Lkr Regen.....		3 364	2 155	1 209	601	486	447	272	1 107	451
09 278 Lkr Straubing-Bogen.....		1 503	889	614	210	171	189	158	490	285
09 279 Lkr Dingolfing-Landau.....		1 144	658	486	212	169	149	109	297	208

3. Sozialversicherungspflichtig Beschäftigte\*) am Arbeitsort\*\*) in den kreisfreien Städten und Landkreisen Bayerns  
am 30.06.2012 nach Lage des Wohnortes sowie Altersgruppen und Geschlecht

Schl.- Nr.	Lage des Arbeitsortes  Lage des Wohnortes	Beschäftigte			davon im Alter von ... Jahren					
		ins- gesamt	männ- lich	weib- lich	unter 30		30 bis unter 40		40 oder älter	
					männ- lich	weib- lich	männ- lich	weib- lich	männ- lich	weib- lich
<b>09 272 Lkr Freyung-Grafenau.....</b>		<b>20 653</b>	<b>11 125</b>	<b>9 528</b>	<b>2 846</b>	<b>2 564</b>	<b>2 168</b>	<b>1 828</b>	<b>6 111</b>	<b>5 136</b>
mit Wohnsitz im/in										
09 272 Lkr Freyung-Grafenau.....		17 086	8 888	8 198	2 371	2 119	1 650	1 515	4 867	4 564
anderen Regionen 1).....		3 567	2 237	1 330	475	445	518	313	1 244	572
dar.: 2)										
09 275 Lkr Passau.....		1 822	1 001	821	236	280	231	188	534	353
<b>09 273 Lkr Kelheim.....</b>		<b>34 152</b>	<b>19 178</b>	<b>14 974</b>	<b>4 976</b>	<b>3 758</b>	<b>3 948</b>	<b>3 006</b>	<b>10 254</b>	<b>8 210</b>
mit Wohnsitz im/in										
09 273 Lkr Kelheim.....		24 126	12 733	11 393	3 548	2 728	2 523	2 166	6 662	6 499
anderen Regionen 1).....		10 026	6 445	3 581	1 428	1 030	1 425	840	3 592	1 711
dar.: 2)										
09 161 Ingolstadt, Stadt.....		579	468	111	69	25	127	29	272	57
09 176 Lkr Eichstätt.....		911	498	413	129	127	117	95	252	191
09 178 Lkr Freising.....		589	369	220	117	72	71	32	181	116
09 186 Lkr Pfaffenhofen a.d.Ilm.....		1 086	655	431	180	129	119	84	356	218
09 274 Lkr Landshut.....		910	606	304	185	101	106	68	315	135
09 362 Regensburg, Stadt.....		1 052	604	448	134	114	176	149	294	185
09 375 Lkr Regensburg.....		1 720	934	786	219	209	211	187	504	390
<b>09 274 Lkr Landshut.....</b>		<b>41 171</b>	<b>25 420</b>	<b>15 751</b>	<b>6 720</b>	<b>4 029</b>	<b>5 411</b>	<b>3 239</b>	<b>13 289</b>	<b>8 483</b>
mit Wohnsitz im/in										
09 274 Lkr Landshut.....		24 707	14 181	10 526	3 952	2 492	2 892	2 072	7 337	5 962
anderen Regionen 1).....		16 464	11 239	5 225	2 768	1 537	2 519	1 167	5 952	2 521
dar.: 2)										
09 177 Lkr Erding.....		737	485	252	135	63	112	64	238	125
09 178 Lkr Freising.....		907	531	376	144	91	112	99	275	186
09 183 Lkr Mühldorf a.Inn.....		938	561	377	167	121	105	82	289	174
09 261 Landshut, Stadt.....		4 890	3 103	1 787	814	495	720	376	1 569	916
09 273 Lkr Kelheim.....		910	575	335	123	111	120	73	332	151
09 277 Lkr Rottal-Inn.....		590	388	202	93	89	83	36	212	77
09 278 Lkr Straubing-Bogen.....		700	505	195	102	48	98	40	305	107
09 279 Lkr Dingolfing-Landau.....		1 771	1 028	743	297	285	208	169	523	289
<b>09 275 Lkr Passau.....</b>		<b>51 973</b>	<b>29 104</b>	<b>22 869</b>	<b>7 465</b>	<b>5 882</b>	<b>6 071</b>	<b>4 388</b>	<b>15 568</b>	<b>12 599</b>
mit Wohnsitz im/in										
09 275 Lkr Passau.....		38 961	20 796	18 165	5 534	4 388	4 192	3 379	11 070	10 398
anderen Regionen 1).....		13 012	8 308	4 704	1 931	1 494	1 879	1 009	4 498	2 201
dar.: 2)										
09 262 Passau, Stadt.....		2 522	1 652	870	397	246	381	193	874	431
09 271 Lkr Deggendorf.....		1 391	771	620	235	230	172	142	364	248
09 272 Lkr Freyung-Grafenau.....		3 353	2 170	1 183	583	422	455	259	1 132	502
09 277 Lkr Rottal-Inn.....		2 022	1 074	948	283	300	209	195	582	453
99 0 Ausland.....		2 062	1 508	554	218	115	411	121	879	318
<b>09 276 Lkr Regen.....</b>		<b>23 422</b>	<b>12 687</b>	<b>10 735</b>	<b>3 335</b>	<b>2 731</b>	<b>2 493</b>	<b>2 046</b>	<b>6 859</b>	<b>5 958</b>
mit Wohnsitz im/in										
09 276 Lkr Regen.....		19 238	10 064	9 174	2 753	2 265	1 882	1 674	5 429	5 235
anderen Regionen 1).....		4 184	2 623	1 561	582	466	611	372	1 430	723
dar.: 2)										
09 271 Lkr Deggendorf.....		807	447	360	119	115	122	84	206	161
09 272 Lkr Freyung-Grafenau.....		869	542	327	124	104	98	66	320	157
09 372 Lkr Cham.....		836	508	328	122	103	105	86	281	139
99 0 Ausland.....		644	473	171	73	18	151	53	249	100

3. Sozialversicherungspflichtig Beschäftigte\*) am Arbeitsort\*\*) in den kreisfreien Städten und Landkreisen Bayerns  
am 30.06.2012 nach Lage des Wohnortes sowie Altersgruppen und Geschlecht

Schl.- Nr.	Lage des Arbeitsortes  Lage des Wohnortes	Beschäftigte			davon im Alter von ... Jahren					
		ins- gesamt	männ- lich	weib- lich	unter 30		30 bis unter 40		40 oder älter	
					männ- lich	weib- lich	männ- lich	weib- lich	männ- lich	weib- lich
<b>09 277 Lkr Rottal-Inn.....</b>		<b>35 174</b>	<b>18 558</b>	<b>16 616</b>	<b>5 167</b>	<b>4 622</b>	<b>3 934</b>	<b>3 257</b>	<b>9 457</b>	<b>8 737</b>
mit Wohnsitz im/in										
09 277 Lkr Rottal-Inn.....		26 920	13 396	13 524	3 887	3 561	2 732	2 555	6 777	7 408
anderen Regionen 1).....		8 254	5 162	3 092	1 280	1 061	1 202	702	2 680	1 329
dar.: 2)										
09 171 Lkr Altötting.....		1 151	610	541	152	210	149	115	309	216
09 183 Lkr Mühldorf a.Inn.....		586	391	195	127	74	87	37	177	84
09 275 Lkr Passau.....		1 994	1 164	830	261	292	274	187	629	351
09 279 Lkr Dingolfing-Landau.....		1 233	700	533	242	180	139	117	319	236
<b>09 278 Lkr Straubing-Bogen.....</b>		<b>20 854</b>	<b>11 831</b>	<b>9 023</b>	<b>3 168</b>	<b>2 188</b>	<b>2 520</b>	<b>1 629</b>	<b>6 143</b>	<b>5 206</b>
mit Wohnsitz im/in										
09 278 Lkr Straubing-Bogen.....		13 515	7 168	6 347	2 066	1 330	1 437	1 101	3 665	3 916
anderen Regionen 1).....		7 339	4 663	2 676	1 102	858	1 083	528	2 478	1 290
dar.: 2)										
09 263 Straubing, Stadt.....		2 094	1 329	765	344	210	300	135	685	420
09 271 Lkr Deggendorf.....		951	552	399	138	131	136	85	278	183
09 279 Lkr Dingolfing-Landau.....		703	410	293	129	111	78	56	203	126
09 372 Lkr Cham.....		666	438	228	112	97	90	47	236	84
09 375 Lkr Regensburg.....		649	371	278	81	81	67	53	223	144
<b>09 279 Lkr Dingolfing-Landau.....</b>		<b>45 199</b>	<b>30 499</b>	<b>14 700</b>	<b>6 355</b>	<b>3 902</b>	<b>6 641</b>	<b>3 046</b>	<b>17 503</b>	<b>7 752</b>
mit Wohnsitz im/in										
09 279 Lkr Dingolfing-Landau.....		26 069	15 302	10 767	3 748	2 682	3 139	2 078	8 415	6 007
anderen Regionen 1).....		19 130	15 197	3 933	2 607	1 220	3 502	968	9 088	1 745
dar.: 2)										
09 261 Landshut, Stadt.....		994	737	257	177	94	202	58	358	105
09 263 Straubing, Stadt.....		949	715	234	107	63	171	39	437	132
09 271 Lkr Deggendorf.....		3 266	2 630	636	366	201	620	150	1 644	285
09 274 Lkr Landshut.....		3 371	2 594	777	556	233	569	189	1 469	355
09 275 Lkr Passau.....		1 432	1 305	127	161	32	342	45	802	50
09 276 Lkr Regen.....		719	661	58	64	21	155	16	442	21
09 277 Lkr Rottal-Inn.....		3 042	2 287	755	372	218	481	206	1 434	331
09 278 Lkr Straubing-Bogen.....		2 528	2 012	516	335	168	384	122	1 293	226
<b>Regierungsbezirk Oberpfalz</b>										
<b>09 361 Amberg, Stadt.....</b>		<b>24 082</b>	<b>12 356</b>	<b>11 726</b>	<b>3 036</b>	<b>2 953</b>	<b>2 389</b>	<b>2 176</b>	<b>6 931</b>	<b>6 597</b>
mit Wohnsitz im/in										
09 361 Amberg, Stadt.....		8 870	4 066	4 804	1 057	1 075	761	842	2 248	2 887
anderen Regionen 1).....		15 212	8 290	6 922	1 979	1 878	1 628	1 334	4 683	3 710
dar.: 2)										
09 371 Lkr Amberg-Sulzbach.....		10 616	5 307	5 309	1 305	1 444	962	958	3 040	2 907
09 376 Lkr Schwandorf.....		1 991	1 143	848	332	214	243	166	568	468
<b>09 362 Regensburg, Stadt.....</b>		<b>105 142</b>	<b>56 793</b>	<b>48 349</b>	<b>12 578</b>	<b>13 306</b>	<b>13 161</b>	<b>10 966</b>	<b>31 054</b>	<b>24 077</b>
mit Wohnsitz im/in										
09 362 Regensburg, Stadt.....		36 416	17 785	18 631	4 599	5 091	4 826	4 434	8 360	9 106
anderen Regionen 1).....		68 726	39 008	29 718	7 979	8 215	8 335	6 532	22 694	14 971
dar.: 2)										
09 263 Straubing, Stadt.....		775	511	264	105	91	115	55	291	118
09 271 Lkr Deggendorf.....		578	393	185	54	74	87	40	252	71
09 273 Lkr Kelheim.....		6 367	3 419	2 948	768	869	791	758	1 860	1 321
09 274 Lkr Landshut.....		617	393	224	77	94	81	42	235	88
09 278 Lkr Straubing-Bogen.....		2 199	1 550	649	184	198	313	148	1 053	303
09 371 Lkr Amberg-Sulzbach.....		719	468	251	110	108	109	43	249	100
09 372 Lkr Cham.....		2 717	1 768	949	306	394	335	212	1 127	343

3. Sozialversicherungspflichtig Beschäftigte\*) am Arbeitsort\*\*) in den kreisfreien Städten und Landkreisen Bayerns  
am 30.06.2012 nach Lage des Wohnortes sowie Altersgruppen und Geschlecht

Schl.- Nr.	Lage des Arbeitsortes  Lage des Wohnortes	Beschäftigte			davon im Alter von ... Jahren					
					unter 30		30 bis unter 40		40 oder älter	
	ins- gesamt	männ- lich	weib- lich	männ- lich	weib- lich	männ- lich	weib- lich	männ- lich	weib- lich	
noch: Regensburg, Stadt										
09 373	Lkr Neumarkt i.d.OPf.....	1 531	851	680	202	284	206	149	443	247
09 374	Lkr Neustadt a.d.Waldnaab.....	537	344	193	90	74	70	48	184	71
09 375	Lkr Regensburg.....	36 295	19 161	17 134	4 023	4 116	3 920	3 615	11 218	9 403
09 376	Lkr Schwandorf.....	6 999	4 044	2 955	832	895	850	667	2 362	1 393
<b>09 363</b>	<b>Weiden i.d.OPf., Stadt.....</b>	<b>25 767</b>	<b>12 103</b>	<b>13 664</b>	<b>2 867</b>	<b>3 652</b>	<b>2 468</b>	<b>2 761</b>	<b>6 768</b>	<b>7 251</b>
mit Wohnsitz im/in										
09 363	Weiden i.d.OPf., Stadt.....	9 201	3 925	5 276	933	1 142	794	1 049	2 198	3 085
	anderen Regionen 1).....	16 566	8 178	8 388	1 934	2 510	1 674	1 712	4 570	4 166
dar.: 2)										
09 371	Lkr Amberg-Sulzbach.....	716	380	336	84	101	62	67	234	168
09 374	Lkr Neustadt a.d.Waldnaab.....	9 801	4 336	5 465	1 043	1 506	796	1 053	2 497	2 906
09 376	Lkr Schwandorf.....	1 114	496	618	99	199	95	143	302	276
09 377	Lkr Tirschenreuth.....	2 376	1 158	1 218	316	452	238	265	604	501
<b>09 371</b>	<b>Lkr Amberg-Sulzbach.....</b>	<b>25 399</b>	<b>14 489</b>	<b>10 910</b>	<b>3 375</b>	<b>2 405</b>	<b>2 814</b>	<b>1 928</b>	<b>8 300</b>	<b>6 577</b>
mit Wohnsitz im/in										
09 371	Lkr Amberg-Sulzbach.....	17 222	9 255	7 967	2 299	1 660	1 634	1 325	5 322	4 982
	anderen Regionen 1).....	8 177	5 234	2 943	1 076	745	1 180	603	2 978	1 595
dar.: 2)										
09 361	Amberg, Stadt.....	2 838	1 784	1 054	436	273	400	182	948	599
09 374	Lkr Neustadt a.d.Waldnaab.....	1 193	786	407	138	102	170	80	478	225
09 376	Lkr Schwandorf.....	919	592	327	118	88	128	75	346	164
09 472	Lkr Bayreuth.....	844	450	394	108	83	91	83	251	228
09 574	Lkr Nürnberger Land.....	588	357	231	74	54	77	46	206	131
<b>09 372</b>	<b>Lkr Cham.....</b>	<b>45 947</b>	<b>25 717</b>	<b>20 230</b>	<b>7 107</b>	<b>5 832</b>	<b>5 539</b>	<b>4 129</b>	<b>13 071</b>	<b>10 269</b>
mit Wohnsitz im/in										
09 372	Lkr Cham.....	37 098	19 845	17 253	5 852	4 900	4 040	3 325	9 953	9 028
	anderen Regionen 1).....	8 849	5 872	2 977	1 255	932	1 499	804	3 118	1 241
dar.: 2)										
09 276	Lkr Regen.....	1 085	643	442	179	167	148	109	316	166
09 278	Lkr Straubing-Bogen.....	838	493	345	141	122	122	88	230	135
09 375	Lkr Regensburg.....	601	364	237	69	70	87	51	208	116
09 376	Lkr Schwandorf.....	1 831	1 080	751	357	277	223	176	500	298
99 0	Ausland.....	1 638	1 146	492	166	60	414	199	566	233
<b>09 373</b>	<b>Lkr Neumarkt i.d.OPf.....</b>	<b>41 908</b>	<b>23 886</b>	<b>18 022</b>	<b>6 308</b>	<b>4 880</b>	<b>4 678</b>	<b>3 508</b>	<b>12 900</b>	<b>9 634</b>
mit Wohnsitz im/in										
09 373	Lkr Neumarkt i.d.OPf.....	32 069	17 310	14 759	4 968	3 965	3 354	2 699	8 988	8 095
	anderen Regionen 1).....	9 839	6 576	3 263	1 340	915	1 324	809	3 912	1 539
dar.: 2)										
09 176	Lkr Eichstätt.....	721	416	305	140	108	81	64	195	133
09 371	Lkr Amberg-Sulzbach.....	894	588	306	122	78	103	63	363	165
09 375	Lkr Regensburg.....	981	601	380	131	80	107	82	363	218
09 564	Nürnberg, Stadt.....	806	503	303	85	81	130	106	288	116
09 574	Lkr Nürnberger Land.....	1 234	717	517	187	136	155	117	375	264
09 576	Lkr Roth.....	1 075	641	434	198	165	124	102	319	167
<b>09 374</b>	<b>Lkr Neustadt a.d.Waldnaab.....</b>	<b>26 524</b>	<b>16 041</b>	<b>10 483</b>	<b>4 139</b>	<b>2 447</b>	<b>3 259</b>	<b>2 016</b>	<b>8 643</b>	<b>6 020</b>
mit Wohnsitz im/in										
09 374	Lkr Neustadt a.d.Waldnaab.....	17 302	9 791	7 511	2 588	1 592	1 821	1 317	5 382	4 602
	anderen Regionen 1).....	9 222	6 250	2 972	1 551	855	1 438	699	3 261	1 418
dar.: 2)										
09 363	Weiden i.d.OPf., Stadt.....	2 544	1 653	891	403	248	342	193	908	450
09 371	Lkr Amberg-Sulzbach.....	866	585	281	152	82	126	68	307	131

3. Sozialversicherungspflichtig Beschäftigte\*) am Arbeitsort\*\*) in den kreisfreien Städten und Landkreisen Bayerns  
am 30.06.2012 nach Lage des Wohnortes sowie Altersgruppen und Geschlecht

Schl.- Nr.	Lage des Arbeitsortes	Beschäftigte			davon im Alter von ... Jahren					
	unter 30				30 bis unter 40		40 oder älter			
	Lage des Wohnortes	ins- gesamt	männ- lich	weib- lich	männ- lich	weib- lich	männ- lich	weib- lich	männ- lich	weib- lich
noch: Lkr Neustadt a.d.Waldnaab										
09 376	Lkr Schwandorf.....	956	642	314	163	97	134	80	345	137
09 377	Lkr Tirschenreuth.....	2 221	1 375	846	408	267	296	194	671	385
09 472	Lkr Bayreuth.....	716	489	227	127	53	119	49	243	125
<b>09 375</b>	<b>Lkr Regensburg.....</b>	<b>38 778</b>	<b>22 878</b>	<b>15 900</b>	<b>5 943</b>	<b>3 981</b>	<b>5 011</b>	<b>3 122</b>	<b>11 924</b>	<b>8 797</b>
mit Wohnsitz im/in										
09 375	Lkr Regensburg.....	22 955	12 576	10 379	3 471	2 356	2 485	1 890	6 620	6 133
	anderen Regionen 1).....	15 823	10 302	5 521	2 472	1 625	2 526	1 232	5 304	2 664
dar.: 2)										
09 273	Lkr Kelheim.....	1 870	1 165	705	340	215	275	162	550	328
09 278	Lkr Straubing-Bogen.....	1 165	760	405	195	107	165	98	400	200
09 362	Regensburg, Stadt.....	5 623	3 559	2 064	933	595	965	505	1 661	964
09 372	Lkr Cham.....	1 007	670	337	141	115	130	68	399	154
09 373	Lkr Neumarkt i.d.OPf.....	549	312	237	93	82	75	52	144	103
09 376	Lkr Schwandorf.....	2 119	1 256	863	309	289	283	157	664	417
<b>09 376</b>	<b>Lkr Schwandorf.....</b>	<b>48 821</b>	<b>28 373</b>	<b>20 448</b>	<b>6 803</b>	<b>5 325</b>	<b>5 952</b>	<b>4 070</b>	<b>15 618</b>	<b>11 053</b>
mit Wohnsitz im/in										
09 376	Lkr Schwandorf.....	35 441	19 453	15 988	4 989	3 947	3 901	3 026	10 563	9 015
	anderen Regionen 1).....	13 380	8 920	4 460	1 814	1 378	2 051	1 044	5 055	2 038
dar.: 2)										
09 361	Amberg, Stadt.....	978	645	333	151	106	147	57	347	170
09 362	Regensburg, Stadt.....	944	609	335	122	107	178	121	309	107
09 363	Weiden i.d.OPf., Stadt.....	650	438	212	99	81	103	29	236	102
09 371	Lkr Amberg-Sulzbach.....	2 237	1 327	910	315	278	286	210	726	422
09 372	Lkr Cham.....	1 841	1 204	637	242	213	245	140	717	284
09 374	Lkr Neustadt a.d.Waldnaab.....	1 847	1 078	769	286	232	257	169	535	368
09 375	Lkr Regensburg.....	1 704	1 066	638	212	190	231	150	623	298
<b>09 377</b>	<b>Lkr Tirschenreuth.....</b>	<b>21 738</b>	<b>13 126</b>	<b>8 612</b>	<b>3 161</b>	<b>1 987</b>	<b>2 537</b>	<b>1 580</b>	<b>7 428</b>	<b>5 045</b>
mit Wohnsitz im/in										
09 377	Lkr Tirschenreuth.....	15 823	9 009	6 814	2 255	1 506	1 594	1 166	5 160	4 142
	anderen Regionen 1).....	5 915	4 117	1 798	906	481	943	414	2 268	903
dar.: 2)										
09 374	Lkr Neustadt a.d.Waldnaab.....	1 424	906	518	262	146	186	114	458	258
09 472	Lkr Bayreuth.....	697	477	220	94	53	108	48	275	119
09 479	Lkr Wunsiedel i.Fichtelgebirge.....	1 456	928	528	229	153	194	121	505	254
99 0	Ausland.....	617	473	144	91	22	136	44	246	78
Regierungsbezirk Oberfranken										
<b>09 461</b>	<b>Bamberg, Stadt.....</b>	<b>48 755</b>	<b>25 481</b>	<b>23 274</b>	<b>5 379</b>	<b>5 890</b>	<b>5 210</b>	<b>4 564</b>	<b>14 892</b>	<b>12 820</b>
mit Wohnsitz im/in										
09 461	Bamberg, Stadt.....	14 929	7 109	7 820	1 678	1 774	1 558	1 508	3 873	4 538
	anderen Regionen 1).....	33 826	18 372	15 454	3 701	4 116	3 652	3 056	11 019	8 282
dar.: 2)										
09 471	Lkr Bamberg.....	22 284	11 738	10 546	2 327	2 518	2 210	1 985	7 201	6 043
09 474	Lkr Forchheim.....	1 440	802	638	177	181	205	131	420	326
09 478	Lkr Lichtenfels.....	1 324	837	487	157	148	162	115	518	224
09 674	Lkr Haßberge.....	3 074	1 625	1 449	318	464	314	299	993	686
<b>09 462</b>	<b>Bayreuth, Stadt.....</b>	<b>42 778</b>	<b>20 566</b>	<b>22 212</b>	<b>4 912</b>	<b>5 426</b>	<b>4 229</b>	<b>4 578</b>	<b>11 425</b>	<b>12 208</b>
mit Wohnsitz im/in										
09 462	Bayreuth, Stadt.....	16 704	7 393	9 311	1 978	2 049	1 664	1 796	3 751	5 466
	anderen Regionen 1).....	26 074	13 173	12 901	2 934	3 377	2 565	2 782	7 674	6 742
dar.: 2)										
09 374	Lkr Neustadt a.d.Waldnaab.....	610	293	317	69	116	58	71	166	130
09 377	Lkr Tirschenreuth.....	823	488	335	115	127	101	88	272	120

3. Sozialversicherungspflichtig Beschäftigte\*) am Arbeitsort\*\*) in den kreisfreien Städten und Landkreisen Bayerns  
am 30.06.2012 nach Lage des Wohnortes sowie Altersgruppen und Geschlecht

Schl.- Nr.	Lage des Arbeitsortes  Lage des Wohnortes	Beschäftigte			davon im Alter von ... Jahren					
					unter 30		30 bis unter 40		40 oder älter	
	ins- gesamt	männ- lich	weib- lich	männ- lich	weib- lich	männ- lich	weib- lich	männ- lich	weib- lich	
noch: Bayreuth, Stadt										
09 472 Lkr Bayreuth.....		14 932	6 895	8 037	1 581	1 949	1 277	1 643	4 037	4 445
09 475 Lkr Hof.....		778	412	366	87	102	71	103	254	161
09 477 Lkr Kulmbach.....		3 651	1 750	1 901	391	433	343	395	1 016	1 073
09 479 Lkr Wunsiedel i.Fichtelgebirge.....		536	299	237	59	61	74	48	166	128
<b>09 463 Coburg, Stadt.....</b>		<b>32 252</b>	<b>16 892</b>	<b>15 360</b>	<b>4 269</b>	<b>4 007</b>	<b>3 445</b>	<b>3 205</b>	<b>9 178</b>	<b>8 148</b>
mit Wohnsitz im/in										
09 463 Coburg, Stadt.....		9 774	4 781	4 993	1 221	1 112	967	879	2 593	3 002
anderen Regionen 1).....		22 478	12 111	10 367	3 048	2 895	2 478	2 326	6 585	5 146
dar.: 2)										
09 473 Lkr Coburg.....		13 582	6 970	6 612	1 679	1 551	1 248	1 290	4 043	3 771
09 476 Lkr Kronach.....		941	526	415	135	173	117	106	274	136
09 478 Lkr Lichtenfels.....		1 407	825	582	269	232	177	131	379	219
09 674 Lkr Haßberge.....		574	304	270	89	110	57	64	158	96
16 69 Lkr Hildburghausen.....		1 785	941	844	219	263	251	271	471	310
16 72 Lkr Sonneberg.....		1 514	799	715	160	197	214	230	425	288
<b>09 464 Hof, Stadt.....</b>		<b>23 418</b>	<b>11 328</b>	<b>12 090</b>	<b>2 417</b>	<b>2 720</b>	<b>2 152</b>	<b>2 513</b>	<b>6 759</b>	<b>6 857</b>
mit Wohnsitz im/in										
09 464 Hof, Stadt.....		9 419	4 296	5 123	978	1 062	838	941	2 480	3 120
anderen Regionen 1).....		13 999	7 032	6 967	1 439	1 658	1 314	1 572	4 279	3 737
dar.: 2)										
09 475 Lkr Hof.....		7 904	3 673	4 231	796	946	640	845	2 237	2 440
09 479 Lkr Wunsiedel i.Fichtelgebirge.....		1 044	531	513	121	161	90	107	320	245
14 523 Lkr Vogtlandkreis.....		2 326	1 246	1 080	228	250	270	342	748	488
16 75 Lkr Saale-Orla-Kreis.....		707	340	367	62	93	71	91	207	183
<b>09 471 Lkr Bamberg.....</b>		<b>32 818</b>	<b>19 708</b>	<b>13 110</b>	<b>5 216</b>	<b>3 261</b>	<b>4 246</b>	<b>2 720</b>	<b>10 246</b>	<b>7 129</b>
mit Wohnsitz im/in										
09 471 Lkr Bamberg.....		20 186	11 140	9 046	3 177	2 102	2 300	1 830	5 663	5 114
anderen Regionen 1).....		12 632	8 568	4 064	2 039	1 159	1 946	890	4 583	2 015
dar.: 2)										
09 461 Bamberg, Stadt.....		3 504	2 200	1 304	656	405	568	295	976	604
09 474 Lkr Forchheim.....		1 606	1 137	469	264	121	242	86	631	262
09 478 Lkr Lichtenfels.....		917	593	324	135	92	132	72	326	160
09 572 Lkr Erlangen-Höchststadt.....		728	450	278	121	86	95	52	234	140
09 674 Lkr Haßberge.....		1 730	1 090	640	290	207	205	126	595	307
<b>09 472 Lkr Bayreuth.....</b>		<b>22 891</b>	<b>13 182</b>	<b>9 709</b>	<b>3 091</b>	<b>2 046</b>	<b>2 624</b>	<b>1 891</b>	<b>7 467</b>	<b>5 772</b>
mit Wohnsitz im/in										
09 472 Lkr Bayreuth.....		14 085	7 528	6 557	1 857	1 223	1 437	1 164	4 234	4 170
anderen Regionen 1).....		8 806	5 654	3 152	1 234	823	1 187	727	3 233	1 602
dar.: 2)										
09 462 Bayreuth, Stadt.....		2 361	1 543	818	367	212	360	189	816	417
09 477 Lkr Kulmbach.....		1 204	729	475	161	115	143	115	425	245
<b>09 473 Lkr Coburg.....</b>		<b>26 237</b>	<b>14 550</b>	<b>11 687</b>	<b>3 047</b>	<b>2 152</b>	<b>2 684</b>	<b>2 228</b>	<b>8 819</b>	<b>7 307</b>
mit Wohnsitz im/in										
09 473 Lkr Coburg.....		14 587	7 585	7 002	1 710	1 164	1 289	1 187	4 586	4 651
anderen Regionen 1).....		11 650	6 965	4 685	1 337	988	1 395	1 041	4 233	2 656
dar.: 2)										
09 463 Coburg, Stadt.....		2 628	1 478	1 150	346	263	299	227	833	660
09 476 Lkr Kronach.....		1 135	740	395	138	87	119	80	483	228
09 478 Lkr Lichtenfels.....		1 067	716	351	163	79	120	71	433	201
16 69 Lkr Hildburghausen.....		2 499	1 302	1 197	271	233	302	296	729	668
16 72 Lkr Sonneberg.....		2 654	1 573	1 081	219	165	302	253	1 052	663

3. Sozialversicherungspflichtig Beschäftigte\*) am Arbeitsort\*\*) in den kreisfreien Städten und Landkreisen Bayerns  
am 30.06.2012 nach Lage des Wohnortes sowie Altersgruppen und Geschlecht

Schl.- Nr.	Lage des Arbeitsortes  Lage des Wohnortes	Beschäftigte			davon im Alter von ... Jahren					
					unter 30		30 bis unter 40		40 oder älter	
		ins- gesamt	männ- lich	weib- lich	männ- lich	weib- lich	männ- lich	weib- lich	männ- lich	weib- lich
<b>09 474 Lkr Forchheim.....</b>		<b>26 320</b>	<b>14 145</b>	<b>12 175</b>	<b>3 511</b>	<b>2 786</b>	<b>2 948</b>	<b>2 384</b>	<b>7 686</b>	<b>7 005</b>
mit Wohnsitz im/in										
09 474 Lkr Forchheim.....		17 500	8 608	8 892	2 342	1 847	1 658	1 597	4 608	5 448
anderen Regionen 1).....		8 820	5 537	3 283	1 169	939	1 290	787	3 078	1 557
dar.: 2)										
09 471 Lkr Bamberg.....		1 871	996	875	266	292	227	167	503	416
09 472 Lkr Bayreuth.....		806	440	366	127	106	81	72	232	188
09 562 Erlangen, Stadt.....		805	522	283	91	74	152	86	279	123
09 564 Nürnberg, Stadt.....		754	524	230	110	68	150	73	264	89
09 572 Lkr Erlangen-Höchstädt.....		1 648	984	664	222	151	185	150	577	363
<b>09 475 Lkr Hof.....</b>		<b>33 847</b>	<b>18 711</b>	<b>15 136</b>	<b>4 156</b>	<b>3 068</b>	<b>3 654</b>	<b>2 896</b>	<b>10 901</b>	<b>9 172</b>
mit Wohnsitz im/in										
09 475 Lkr Hof.....		20 747	10 768	9 979	2 495	1 776	1 928	1 716	6 345	6 487
anderen Regionen 1).....		13 100	7 943	5 157	1 661	1 292	1 726	1 180	4 556	2 685
dar.: 2)										
09 464 Hof, Stadt.....		3 259	2 089	1 170	504	317	462	229	1 123	624
09 477 Lkr Kulmbach.....		785	468	317	125	69	82	97	261	151
09 479 Lkr Wunsiedel i.Fichtelgebirge.....		1 506	938	568	221	131	173	117	544	320
14 523 Lkr Vogtlandkreis.....		2 223	1 519	704	233	162	367	192	919	350
16 75 Lkr Saale-Orla-Kreis.....		1 558	840	718	134	132	173	179	533	407
<b>09 476 Lkr Kronach.....</b>		<b>24 857</b>	<b>13 866</b>	<b>10 991</b>	<b>2 945</b>	<b>2 059</b>	<b>2 664</b>	<b>2 123</b>	<b>8 257</b>	<b>6 809</b>
mit Wohnsitz im/in										
09 476 Lkr Kronach.....		18 592	9 733	8 859	2 225	1 590	1 792	1 663	5 716	5 606
anderen Regionen 1).....		6 265	4 133	2 132	720	469	872	460	2 541	1 203
dar.: 2)										
09 473 Lkr Coburg.....		661	397	264	78	73	87	62	232	129
09 477 Lkr Kulmbach.....		588	374	214	76	58	93	35	205	121
09 478 Lkr Lichtenfels.....		804	536	268	137	88	113	67	286	113
16 72 Lkr Sonneberg.....		1 560	979	581	137	91	194	124	648	366
16 73 Lkr Saalfeld-Rudolstadt.....		995	636	359	128	44	126	67	382	248
<b>09 477 Lkr Kulmbach.....</b>		<b>25 663</b>	<b>14 092</b>	<b>11 571</b>	<b>3 097</b>	<b>2 567</b>	<b>2 783</b>	<b>2 341</b>	<b>8 212</b>	<b>6 663</b>
mit Wohnsitz im/in										
09 477 Lkr Kulmbach.....		17 906	9 162	8 744	2 110	1 662	1 733	1 633	5 319	5 449
anderen Regionen 1).....		7 757	4 930	2 827	987	905	1 050	708	2 893	1 214
dar.: 2)										
09 462 Bayreuth, Stadt.....		884	540	344	141	123	133	75	266	146
09 472 Lkr Bayreuth.....		1 621	977	644	254	202	210	148	513	294
09 475 Lkr Hof.....		825	529	296	81	91	117	71	331	134
09 476 Lkr Kronach.....		867	469	398	115	138	100	115	254	145
09 478 Lkr Lichtenfels.....		955	573	382	152	125	114	99	307	158
<b>09 478 Lkr Lichtenfels.....</b>		<b>27 039</b>	<b>13 709</b>	<b>13 330</b>	<b>2 925</b>	<b>2 820</b>	<b>2 763</b>	<b>2 686</b>	<b>8 021</b>	<b>7 824</b>
mit Wohnsitz im/in										
09 478 Lkr Lichtenfels.....		17 573	8 573	9 000	1 952	1 751	1 672	1 686	4 949	5 563
anderen Regionen 1).....		9 466	5 136	4 330	973	1 069	1 091	1 000	3 072	2 261
dar.: 2)										
09 463 Coburg, Stadt.....		513	289	224	54	58	57	57	178	109
09 471 Lkr Bamberg.....		1 273	615	658	167	199	126	139	322	320
09 473 Lkr Coburg.....		1 870	1 011	859	219	209	201	191	591	459
09 476 Lkr Kronach.....		1 959	988	971	177	244	216	217	595	510
09 477 Lkr Kulmbach.....		1 122	559	563	125	111	122	134	312	318
16 72 Lkr Sonneberg.....		765	460	305	58	41	70	54	332	210



3. Sozialversicherungspflichtig Beschäftigte\*) am Arbeitsort\*\*) in den kreisfreien Städten und Landkreisen Bayerns  
am 30.06.2012 nach Lage des Wohnortes sowie Altersgruppen und Geschlecht

Schl.- Nr.	Lage des Arbeitsortes  Lage des Wohnortes	Beschäftigte			davon im Alter von ... Jahren					
		ins- gesamt	männ- lich	weib- lich	unter 30		30 bis unter 40		40 oder älter	
					männ- lich	weib- lich	männ- lich	weib- lich	männ- lich	weib- lich
<b>09 479 Lkr Wunsiedel i.Fichtelgebirge.....</b>		<b>26 672</b>	<b>14 168</b>	<b>12 504</b>	<b>2 841</b>	<b>2 457</b>	<b>2 571</b>	<b>2 294</b>	<b>8 756</b>	<b>7 753</b>
mit Wohnsitz im/in										
09 479 Lkr Wunsiedel i.Fichtelgebirge.....		19 310	9 907	9 403	2 054	1 704	1 733	1 595	6 120	6 104
anderen Regionen 1).....		7 362	4 261	3 101	787	753	838	699	2 636	1 649
dar.: 2)										
09 377 Lkr Tirschenreuth.....		3 164	1 757	1 407	400	358	305	296	1 052	753
09 464 Hof, Stadt.....		504	264	240	40	61	67	51	157	128
09 475 Lkr Hof.....		1 364	726	638	121	134	145	141	460	363
<b>Regierungsbezirk Mittelfranken</b>										
<b>09 561 Ansbach, Stadt.....</b>		<b>24 827</b>	<b>12 035</b>	<b>12 792</b>	<b>2 899</b>	<b>3 258</b>	<b>2 392</b>	<b>2 442</b>	<b>6 744</b>	<b>7 092</b>
mit Wohnsitz im/in										
09 561 Ansbach, Stadt.....		9 050	3 978	5 072	956	1 141	815	894	2 207	3 037
anderen Regionen 1).....		15 777	8 057	7 720	1 943	2 117	1 577	1 548	4 537	4 055
dar.: 2)										
09 571 Lkr Ansbach.....		11 825	5 852	5 973	1 429	1 561	1 139	1 153	3 284	3 259
09 575 Lkr Neustadt a.d.Aisch-Bad Windsheim.....		728	387	341	114	132	63	57	210	152
09 577 Lkr Weißenburg-Gunzenhausen.....		886	492	394	150	131	99	86	243	177
<b>09 562 Erlangen, Stadt.....</b>		<b>87 262</b>	<b>49 028</b>	<b>38 234</b>	<b>10 494</b>	<b>10 194</b>	<b>12 372</b>	<b>8 801</b>	<b>26 162</b>	<b>19 239</b>
mit Wohnsitz im/in										
09 562 Erlangen, Stadt.....		27 559	14 293	13 266	3 548	3 417	3 870	2 890	6 875	6 959
anderen Regionen 1).....		59 703	34 735	24 968	6 946	6 777	8 502	5 911	19 287	12 280
dar.: 2)										
09 461 Bamberg, Stadt.....		826	450	376	138	147	116	93	196	136
09 471 Lkr Bamberg.....		2 540	1 406	1 134	334	379	324	252	748	503
09 474 Lkr Forchheim.....		10 528	5 565	4 963	1 090	1 225	1 026	958	3 449	2 780
09 563 Fürth, Stadt.....		3 992	2 207	1 785	466	521	670	545	1 071	719
09 564 Nürnberg, Stadt.....		10 397	5 996	4 401	1 472	1 429	2 043	1 300	2 481	1 672
09 572 Lkr Erlangen-Höchstädt.....		15 892	8 381	7 511	1 505	1 596	1 573	1 505	5 303	4 410
09 573 Lkr Fürth.....		2 189	1 296	893	234	244	313	216	749	433
09 574 Lkr Nürnberger Land.....		1 891	1 158	733	211	184	269	198	678	351
09 575 Lkr Neustadt a.d.Aisch-Bad Windsheim.....		1 259	721	538	142	127	156	126	423	285
09 576 Lkr Roth.....		674	454	220	87	77	102	58	265	85
<b>09 563 Fürth, Stadt.....</b>		<b>40 904</b>	<b>21 814</b>	<b>19 090</b>	<b>4 719</b>	<b>4 404</b>	<b>4 729</b>	<b>4 040</b>	<b>12 366</b>	<b>10 646</b>
mit Wohnsitz im/in										
09 563 Fürth, Stadt.....		14 074	6 375	7 699	1 668	1 524	1 315	1 466	3 392	4 709
anderen Regionen 1).....		26 830	15 439	11 391	3 051	2 880	3 414	2 574	8 974	5 937
dar.: 2)										
09 474 Lkr Forchheim.....		928	589	339	89	98	109	77	391	164
09 562 Erlangen, Stadt.....		1 259	725	534	147	141	190	118	388	275
09 564 Nürnberg, Stadt.....		9 489	5 360	4 129	1 230	1 087	1 344	1 011	2 786	2 031
09 572 Lkr Erlangen-Höchstädt.....		1 362	812	550	118	140	183	135	511	275
09 573 Lkr Fürth.....		6 273	3 028	3 245	658	670	559	626	1 811	1 949
09 574 Lkr Nürnberger Land.....		1 181	732	449	134	117	145	101	453	231
09 575 Lkr Neustadt a.d.Aisch-Bad Windsheim.....		1 241	710	531	135	156	133	104	442	271
09 576 Lkr Roth.....		884	559	325	85	84	112	69	362	172
<b>09 564 Nürnberg, Stadt.....</b>		<b>275 210</b>	<b>149 275</b>	<b>125 935</b>	<b>31 550</b>	<b>31 176</b>	<b>33 439</b>	<b>28 196</b>	<b>84 286</b>	<b>66 563</b>
mit Wohnsitz im/in										
09 564 Nürnberg, Stadt.....		131 022	65 412	65 610	15 716	16 050	16 273	14 681	33 423	34 879
anderen Regionen 1).....		144 188	83 863	60 325	15 834	15 126	17 166	13 515	50 863	31 684
dar.: 2)										
09 162 München, Landeshauptstadt.....		1 335	839	496	168	118	266	154	405	224
09 362 Regensburg, Stadt.....		640	367	273	132	143	82	56	153	74

3. Sozialversicherungspflichtig Beschäftigte\*) am Arbeitsort\*\*) in den kreisfreien Städten und Landkreisen Bayerns  
am 30.06.2012 nach Lage des Wohnortes sowie Altersgruppen und Geschlecht

Schl.- Nr.	Lage des Arbeitsortes  Lage des Wohnortes	Beschäftigte			davon im Alter von ... Jahren					
					unter 30		30 bis unter 40		40 oder älter	
	ins- gesamt	männ- lich	weib- lich	männ- lich	weib- lich	männ- lich	weib- lich	männ- lich	weib- lich	
noch: Nürnberg, Stadt										
09 371	Lkr Amberg-Sulzbach.....	1 517	922	595	179	226	157	128	586	241
09 373	Lkr Neumarkt i.d.OPf.....	5 420	3 292	2 128	560	611	570	461	2 162	1 056
09 461	Bamberg, Stadt.....	766	452	314	90	81	111	85	251	148
09 471	Lkr Bamberg.....	1 599	1 088	511	174	165	223	140	691	206
09 472	Lkr Bayreuth.....	1 334	869	465	151	149	159	85	559	231
09 474	Lkr Forchheim.....	5 818	3 619	2 199	709	642	644	501	2 266	1 056
09 477	Lkr Kulmbach.....	513	216	297	36	110	38	73	142	114
09 561	Ansbach, Stadt.....	949	531	418	111	123	98	84	322	211
09 562	Erlangen, Stadt.....	5 887	3 442	2 445	695	673	811	652	1 936	1 120
09 563	Fürth, Stadt.....	19 637	10 455	9 182	2 329	2 241	2 433	2 110	5 693	4 831
09 565	Schwabach, Stadt.....	5 223	2 849	2 374	599	575	568	533	1 682	1 266
09 571	Lkr Ansbach.....	3 864	2 433	1 431	461	416	441	307	1 531	708
09 572	Lkr Erlangen-Höchstadt.....	8 818	5 030	3 788	915	856	1 011	881	3 104	2 051
09 573	Lkr Fürth.....	18 139	9 699	8 440	1 860	1 723	1 948	1 815	5 891	4 902
09 574	Lkr Nürnberger Land.....	20 950	11 106	9 844	2 078	2 237	2 320	2 127	6 708	5 480
09 575	Lkr Neustadt a.d.Aisch-Bad Windsheim.....	3 637	2 244	1 393	437	432	397	286	1 410	675
09 576	Lkr Roth.....	12 428	6 895	5 533	1 333	1 443	1 299	1 121	4 263	2 969
09 577	Lkr Weißenburg-Gunzenhausen.....	1 897	1 116	781	266	268	216	134	634	379
09 663	Würzburg, Stadt.....	530	342	188	103	42	89	54	150	92
09 679	Lkr Würzburg.....	578	413	165	70	52	85	34	258	79
11 0	Berlin, Stadt.....	638	415	223	66	50	114	68	235	105
09 565	Schwabach, Stadt.....	14 374	7 087	7 287	1 783	1 864	1 405	1 307	3 899	4 116
mit Wohnsitz im/in										
09 565	Schwabach, Stadt.....	4 916	2 150	2 766	561	547	385	471	1 204	1 748
anderen Regionen 1).....										
dar.: 2)										
09 564	Nürnberg, Stadt.....	2 035	1 184	851	294	222	283	180	607	449
09 571	Lkr Ansbach.....	527	316	211	70	60	62	39	184	112
09 576	Lkr Roth.....	4 011	1 790	2 221	484	514	310	379	996	1 328
09 571	Lkr Ansbach.....	54 144	29 914	24 230	7 630	5 785	5 935	4 482	16 349	13 963
mit Wohnsitz im/in										
09 571	Lkr Ansbach.....	41 093	21 695	19 398	5 708	4 355	4 151	3 479	11 836	11 564
anderen Regionen 1).....										
dar.: 2)										
08 127	Lkr Schwäbisch Hall.....	1 528	941	587	238	185	203	118	500	284
08 136	Lkr Ostalbkreis.....	610	386	224	76	66	81	62	229	96
09 561	Ansbach, Stadt.....	3 235	2 060	1 175	559	337	517	249	984	589
09 564	Nürnberg, Stadt.....	550	346	204	53	34	82	65	211	105
09 573	Lkr Fürth.....	564	327	237	84	61	57	41	186	135
09 575	Lkr Neustadt a.d.Aisch-Bad Windsheim.....	1 514	892	622	232	195	172	108	488	319
09 577	Lkr Weißenburg-Gunzenhausen.....	1 253	751	502	224	191	157	91	370	220
09 572	Lkr Erlangen-Höchstadt.....	42 555	24 397	18 158	6 065	4 742	6 030	4 276	12 302	9 140
mit Wohnsitz im/in										
09 572	Lkr Erlangen-Höchstadt.....	19 137	10 031	9 106	2 487	1 933	2 177	1 754	5 367	5 419
anderen Regionen 1).....										
dar.: 2)										
09 471	Lkr Bamberg.....	2 140	1 362	778	393	267	306	175	663	336
09 474	Lkr Forchheim.....	3 860	2 221	1 639	563	491	501	360	1 157	788
09 562	Erlangen, Stadt.....	3 150	1 920	1 230	474	351	557	329	889	550
09 563	Fürth, Stadt.....	1 355	854	501	164	136	284	172	406	193
09 564	Nürnberg, Stadt.....	4 278	2 391	1 887	611	576	840	659	940	652
09 573	Lkr Fürth.....	1 086	668	418	133	98	170	134	365	186

3. Sozialversicherungspflichtig Beschäftigte\*) am Arbeitsort\*\*) in den kreisfreien Städten und Landkreisen Bayerns  
am 30.06.2012 nach Lage des Wohnortes sowie Altersgruppen und Geschlecht

Schl.- Nr.	Lage des Arbeitsortes  Lage des Wohnortes	Beschäftigte			davon im Alter von ... Jahren					
					unter 30		30 bis unter 40		40 oder älter	
		ins- gesamt	männ- lich	weib- lich	männ- lich	weib- lich	männ- lich	weib- lich	männ- lich	weib- lich
	noch: Lkr Erlangen-Höchststadt									
09 574	Lkr Nürnberger Land.....	911	534	377	99	102	152	104	283	171
09 575	Lkr Neustadt a.d.Aisch-Bad Windsheim.....	2 663	1 718	945	402	264	364	222	952	459
<b>09 573</b>	<b>Lkr Fürth.....</b>	<b>21 841</b>	<b>10 969</b>	<b>10 872</b>	<b>2 513</b>	<b>2 079</b>	<b>2 233</b>	<b>2 038</b>	<b>6 223</b>	<b>6 755</b>
	mit Wohnsitz im/in									
09 573	Lkr Fürth.....	10 683	4 603	6 080	1 196	1 001	868	999	2 539	4 080
	anderen Regionen 1).....	11 158	6 366	4 792	1 317	1 078	1 365	1 039	3 684	2 675
	dar.: 2)									
09 563	Fürth, Stadt.....	2 508	1 291	1 217	301	233	276	229	714	755
09 564	Nürnberg, Stadt.....	3 576	1 954	1 622	436	349	475	386	1 043	887
09 571	Lkr Ansbach.....	647	366	281	76	81	57	67	233	133
09 575	Lkr Neustadt a.d.Aisch-Bad Windsheim.....	1 203	680	523	169	113	108	96	403	314
<b>09 574</b>	<b>Lkr Nürnberger Land.....</b>	<b>48 180</b>	<b>25 677</b>	<b>22 503</b>	<b>5 833</b>	<b>4 625</b>	<b>5 160</b>	<b>4 226</b>	<b>14 684</b>	<b>13 652</b>
	mit Wohnsitz im/in									
09 574	Lkr Nürnberger Land.....	29 677	14 153	15 524	3 474	2 932	2 543	2 636	8 136	9 956
	anderen Regionen 1).....	18 503	11 524	6 979	2 359	1 693	2 617	1 590	6 548	3 696
	dar.: 2)									
09 371	Lkr Amberg-Weizsach.....	1 961	1 281	680	285	184	212	133	784	363
09 373	Lkr Neumarkt i.d.OPf.....	2 194	1 051	1 143	214	242	202	225	635	676
09 472	Lkr Bayreuth.....	879	577	302	119	81	139	64	319	157
09 474	Lkr Forchheim.....	622	407	215	88	63	79	43	240	109
09 563	Fürth, Stadt.....	728	491	237	105	56	121	61	265	120
09 564	Nürnberg, Stadt.....	5 874	3 611	2 263	851	554	963	548	1 797	1 161
09 572	Lkr Erlangen-Höchststadt.....	815	493	322	98	66	94	72	301	184
09 573	Lkr Fürth.....	572	360	212	58	37	65	51	237	124
09 576	Lkr Roth.....	974	576	398	96	105	120	71	360	222
<b>09 575</b>	<b>Lkr Neustadt a.d.Aisch-Bad Windsheim.</b>	<b>28 640</b>	<b>14 748</b>	<b>13 892</b>	<b>3 870</b>	<b>3 018</b>	<b>2 932</b>	<b>2 632</b>	<b>7 946</b>	<b>8 242</b>
	mit Wohnsitz im/in									
09 575	Lkr Neustadt a.d.Aisch-Bad Windsheim.....	22 024	10 960	11 064	3 025	2 318	2 093	1 955	5 842	6 791
	anderen Regionen 1).....	6 616	3 788	2 828	845	700	839	677	2 104	1 451
	dar.: 2)									
09 571	Lkr Ansbach.....	1 573	776	797	203	222	176	186	397	389
09 572	Lkr Erlangen-Höchststadt.....	607	343	264	68	70	68	59	207	135
09 573	Lkr Fürth.....	557	319	238	96	54	63	61	160	123
09 675	Lkr Kitzingen.....	752	475	277	127	75	101	62	247	140
<b>09 576</b>	<b>Lkr Roth.....</b>	<b>32 628</b>	<b>17 735</b>	<b>14 893</b>	<b>4 484</b>	<b>3 319</b>	<b>3 575</b>	<b>2 650</b>	<b>9 676</b>	<b>8 924</b>
	mit Wohnsitz im/in									
09 576	Lkr Roth.....	20 692	10 161	10 531	2 800	2 129	1 955	1 775	5 406	6 627
	anderen Regionen 1).....	11 936	7 574	4 362	1 684	1 190	1 620	875	4 270	2 297
	dar.: 2)									
09 373	Lkr Neumarkt i.d.OPf.....	1 176	691	485	150	150	145	82	396	253
09 564	Nürnberg, Stadt.....	2 588	1 680	908	407	222	371	188	902	498
09 565	Schwabach, Stadt.....	1 507	882	625	239	154	186	112	457	359
09 571	Lkr Ansbach.....	594	349	245	74	60	63	56	212	129
09 574	Lkr Nürnberger Land.....	818	513	305	105	65	104	64	304	176
09 577	Lkr Weißenburg-Gunzenhausen.....	1 994	1 128	866	318	299	229	163	581	404
<b>09 577</b>	<b>Lkr Weißenburg-Gunzenhausen.....</b>	<b>29 071</b>	<b>15 758</b>	<b>13 313</b>	<b>3 891</b>	<b>3 179</b>	<b>3 055</b>	<b>2 474</b>	<b>8 812</b>	<b>7 660</b>
	mit Wohnsitz im/in									
09 577	Lkr Weißenburg-Gunzenhausen.....	23 356	12 246	11 110	3 095	2 438	2 260	2 001	6 891	6 671
	anderen Regionen 1).....	5 715	3 512	2 203	796	741	795	473	1 921	989
	dar.: 2)									
09 571	Lkr Ansbach.....	1 518	785	733	223	248	158	134	404	351
09 576	Lkr Roth.....	1 227	695	532	165	173	148	125	382	234
09 779	Lkr Donau-Ries.....	672	333	339	70	122	76	65	187	152

3. Sozialversicherungspflichtig Beschäftigte\*) am Arbeitsort\*\*) in den kreisfreien Städten und Landkreisen Bayerns  
am 30.06.2012 nach Lage des Wohnortes sowie Altersgruppen und Geschlecht

Schl.- Nr.	Lage des Arbeitsortes	Beschäftigte			davon im Alter von ... Jahren					
	unter 30				30 bis unter 40		40 oder älter			
	Lage des Wohnortes	ins- gesamt	männ- lich	weib- lich	männ- lich	weib- lich	männ- lich	weib- lich	männ- lich	weib- lich
Regierungsbezirk Unterfranken										
09 661	Aschaffenburg, Stadt.....	45 956	25 443	20 513	6 061	5 284	5 177	4 171	14 205	11 058
	mit Wohnsitz im/in									
09 661	Aschaffenburg, Stadt.....	12 547	6 171	6 376	1 498	1 415	1 267	1 204	3 406	3 757
	anderen Regionen 1).....	33 409	19 272	14 137	4 563	3 869	3 910	2 967	10 799	7 301
	dar.: 2)									
06 432	Lkr Darmstadt-Dieburg.....	846	507	339	88	87	125	76	294	176
06 435	Lkr Main-Kinzig-Kreis.....	912	579	333	109	97	139	85	331	151
06 438	Lkr Offenbach.....	727	451	276	82	58	102	75	267	143
09 671	Lkr Aschaffenburg.....	16 263	8 441	7 822	2 209	2 064	1 438	1 507	4 794	4 251
09 676	Lkr Miltenberg.....	6 500	3 745	2 755	938	867	732	580	2 075	1 308
09 677	Lkr Main-Spessart.....	689	421	268	90	101	68	62	263	105
09 662	Schweinfurt, Stadt.....	52 123	33 178	18 945	7 578	4 979	6 470	3 619	19 130	10 347
	mit Wohnsitz im/in									
09 662	Schweinfurt, Stadt.....	12 454	7 014	5 440	1 685	1 351	1 503	930	3 826	3 159
	anderen Regionen 1).....	39 669	26 164	13 505	5 893	3 628	4 967	2 689	15 304	7 188
	dar.: 2)									
09 663	Würzburg, Stadt.....	799	520	279	105	93	178	88	237	98
09 672	Lkr Bad Kissingen.....	5 149	3 843	1 306	949	400	779	278	2 115	628
09 673	Lkr Rhön-Grabfeld.....	2 053	1 531	522	474	230	326	124	731	168
09 674	Lkr Haßberge.....	4 254	2 943	1 311	741	469	523	268	1 679	574
09 675	Lkr Kitzingen.....	974	650	324	123	78	144	78	383	168
09 677	Lkr Main-Spessart.....	819	623	196	133	64	104	47	386	85
09 678	Lkr Schweinfurt.....	22 306	13 665	8 641	2 917	2 025	2 334	1 563	8 414	5 053
09 679	Lkr Würzburg.....	1 055	759	296	133	78	173	70	453	148
09 663	Würzburg, Stadt.....	80 178	38 160	42 018	9 273	11 103	8 089	8 292	20 798	22 623
	mit Wohnsitz im/in									
09 663	Würzburg, Stadt.....	28 945	13 002	15 943	3 751	4 488	3 113	3 132	6 138	8 323
	anderen Regionen 1).....	51 233	25 158	26 075	5 522	6 615	4 976	5 160	14 660	14 300
	dar.: 2)									
08 128	Lkr Main-Tauber-Kreis.....	1 681	785	896	145	236	173	221	467	439
09 662	Schweinfurt, Stadt.....	599	299	300	74	92	72	54	153	154
09 672	Lkr Bad Kissingen.....	887	480	407	97	138	98	82	285	187
09 675	Lkr Kitzingen.....	5 203	2 598	2 605	673	780	501	556	1 424	1 269
09 677	Lkr Main-Spessart.....	6 168	3 062	3 106	724	923	517	660	1 821	1 523
09 678	Lkr Schweinfurt.....	2 137	1 015	1 122	209	356	206	223	600	543
09 679	Lkr Würzburg.....	27 716	12 758	14 958	2 751	3 249	2 421	2 747	7 586	8 962
09 671	Lkr Aschaffenburg.....	47 557	27 878	19 679	6 053	4 479	5 939	3 849	15 886	11 351
	mit Wohnsitz im/in									
09 671	Lkr Aschaffenburg.....	27 149	14 352	12 797	3 579	2 766	2 780	2 258	7 993	7 773
	anderen Regionen 1).....	20 408	13 526	6 882	2 474	1 713	3 159	1 591	7 893	3 578
	dar.: 2)									
06 412	Frankfurt am Main, Stadt.....	798	574	224	110	55	265	112	199	57
06 432	Lkr Darmstadt-Dieburg.....	1 084	631	453	117	90	151	94	363	269
06 435	Lkr Main-Kinzig-Kreis.....	3 193	2 208	985	333	185	445	211	1 430	589
06 438	Lkr Offenbach.....	1 268	875	393	164	81	189	102	522	210
09 661	Aschaffenburg, Stadt.....	5 203	3 006	2 197	704	581	743	494	1 559	1 122
09 676	Lkr Miltenberg.....	3 703	2 233	1 470	488	434	475	295	1 270	741
09 677	Lkr Main-Spessart.....	680	459	221	88	65	97	46	274	110

3. Sozialversicherungspflichtig Beschäftigte\*) am Arbeitsort\*\*) in den kreisfreien Städten und Landkreisen Bayerns  
am 30.06.2012 nach Lage des Wohnortes sowie Altersgruppen und Geschlecht

Schl.- Nr.	Lage des Arbeitsortes  Lage des Wohnortes	Beschäftigte			davon im Alter von ... Jahren					
		ins- gesamt	männ- lich	weib- lich	unter 30		30 bis unter 40		40 oder älter	
					männ- lich	weib- lich	männ- lich	weib- lich	männ- lich	weib- lich
<b>09 672 Lkr Bad Kissingen.....</b>		<b>31 053</b>	<b>15 592</b>	<b>15 461</b>	<b>3 585</b>	<b>3 622</b>	<b>2 791</b>	<b>2 902</b>	<b>9 216</b>	<b>8 937</b>
mit Wohnsitz im/in										
09 672 Lkr Bad Kissingen.....		23 352	11 327	12 025	2 640	2 551	1 951	2 167	6 736	7 307
anderen Regionen 1).....		7 701	4 265	3 436	945	1 071	840	735	2 480	1 630
dar.: 2)										
06 631 Lkr Fulda.....		510	300	210	60	55	56	53	184	102
09 673 Lkr Rhön-Grabfeld.....		2 708	1 435	1 273	347	433	266	259	822	581
09 677 Lkr Main-Spessart.....		711	413	298	89	76	66	54	258	168
09 678 Lkr Schweinfurt.....		1 120	491	629	143	198	68	128	280	303
<b>09 673 Lkr Rhön-Grabfeld.....</b>		<b>29 471</b>	<b>15 819</b>	<b>13 652</b>	<b>3 530</b>	<b>2 967</b>	<b>3 107</b>	<b>2 753</b>	<b>9 182</b>	<b>7 932</b>
mit Wohnsitz im/in										
09 673 Lkr Rhön-Grabfeld.....		21 609	11 267	10 342	2 586	2 120	2 082	1 943	6 599	6 279
anderen Regionen 1).....		7 862	4 552	3 310	944	847	1 025	810	2 583	1 653
dar.: 2)										
09 672 Lkr Bad Kissingen.....		2 351	1 355	996	356	320	251	206	748	470
16 66 Lkr Schmalkalden-Meiningen.....		2 259	1 274	985	198	196	308	271	768	518
16 69 Lkr Hildburghausen.....		835	486	349	79	63	119	106	288	180
<b>09 674 Lkr Haßberge.....</b>		<b>24 353</b>	<b>14 065</b>	<b>10 288</b>	<b>3 363</b>	<b>2 413</b>	<b>2 749</b>	<b>1 931</b>	<b>7 953</b>	<b>5 944</b>
mit Wohnsitz im/in										
09 674 Lkr Haßberge.....		18 379	9 976	8 403	2 503	1 890	1 850	1 479	5 623	5 034
anderen Regionen 1).....		5 974	4 089	1 885	860	523	899	452	2 330	910
dar.: 2)										
09 471 Lkr Bamberg.....		1 202	787	415	190	145	156	96	441	174
09 678 Lkr Schweinfurt.....		1 022	601	421	133	117	133	90	335	214
16 69 Lkr Hildburghausen.....		630	474	156	81	31	129	42	264	83
<b>09 675 Lkr Kitzingen.....</b>		<b>28 742</b>	<b>16 019</b>	<b>12 723</b>	<b>3 627</b>	<b>2 867</b>	<b>3 188</b>	<b>2 510</b>	<b>9 204</b>	<b>7 346</b>
mit Wohnsitz im/in										
09 675 Lkr Kitzingen.....		20 188	10 719	9 469	2 535	1 934	1 985	1 782	6 199	5 753
anderen Regionen 1).....		8 554	5 300	3 254	1 092	933	1 203	728	3 005	1 593
dar.: 2)										
09 575 Lkr Neustadt a.d.Aisch-Bad Windsheim.....		801	506	295	127	98	95	62	284	135
09 663 Würzburg, Stadt.....		1 249	741	508	164	162	202	131	375	215
09 678 Lkr Schweinfurt.....		1 413	747	666	190	174	147	122	410	370
09 679 Lkr Würzburg.....		2 317	1 381	936	306	250	316	190	759	496
<b>09 676 Lkr Miltenberg.....</b>		<b>38 591</b>	<b>21 696</b>	<b>16 895</b>	<b>5 055</b>	<b>3 767</b>	<b>4 348</b>	<b>3 330</b>	<b>12 293</b>	<b>9 798</b>
mit Wohnsitz im/in										
09 676 Lkr Miltenberg.....		28 735	15 441	13 294	3 788	2 840	2 948	2 497	8 705	7 957
anderen Regionen 1).....		9 856	6 255	3 601	1 267	927	1 400	833	3 588	1 841
dar.: 2)										
06 437 Lkr Odenwaldkreis.....		1 169	696	473	170	96	168	91	358	286
08 128 Lkr Main-Tauber-Kreis.....		788	507	281	96	73	109	59	302	149
08 225 Lkr Neckar-Odenwald-Kreis.....		516	321	195	57	54	60	47	204	94
09 661 Aschaffenburg, Stadt.....		1 377	816	561	181	159	222	137	413	265
09 671 Lkr Aschaffenburg.....		2 683	1 564	1 119	396	280	336	263	832	576
<b>09 677 Lkr Main-Spessart.....</b>		<b>43 896</b>	<b>26 281</b>	<b>17 615</b>	<b>5 895</b>	<b>3 864</b>	<b>5 387</b>	<b>3 422</b>	<b>14 999</b>	<b>10 329</b>
mit Wohnsitz im/in										
09 677 Lkr Main-Spessart.....		32 770	18 232	14 538	4 321	3 049	3 510	2 654	10 401	8 835
anderen Regionen 1).....		11 126	8 049	3 077	1 574	815	1 877	768	4 598	1 494
dar.: 2)										
08 128 Lkr Main-Tauber-Kreis.....		1 472	950	522	227	108	216	112	507	302
09 663 Würzburg, Stadt.....		840	562	278	127	101	174	91	261	86
09 671 Lkr Aschaffenburg.....		637	442	195	69	57	106	43	267	95
09 672 Lkr Bad Kissingen.....		645	471	174	94	56	111	42	266	76
09 676 Lkr Miltenberg.....		640	423	217	99	68	90	45	234	104
09 679 Lkr Würzburg.....		2 169	1 400	769	300	178	342	190	758	401

3. Sozialversicherungspflichtig Beschäftigte\*) am Arbeitsort\*\*) in den kreisfreien Städten und Landkreisen Bayerns  
am 30.06.2012 nach Lage des Wohnortes sowie Altersgruppen und Geschlecht

Schl.- Nr.	Lage des Arbeitsortes  Lage des Wohnortes	Beschäftigte			davon im Alter von ... Jahren					
		ins- gesamt	männ- lich	weib- lich	unter 30		30 bis unter 40		40 oder älter	
					männ- lich	weib- lich	männ- lich	weib- lich	männ- lich	weib- lich
<b>09 678 Lkr Schweinfurt.....</b>		<b>22 072</b>	<b>12 347</b>	<b>9 725</b>	<b>3 028</b>	<b>2 239</b>	<b>2 541</b>	<b>1 745</b>	<b>6 778</b>	<b>5 741</b>
mit Wohnsitz im/in										
09 678 Lkr Schweinfurt.....		12 635	6 192	6 443	1 624	1 339	1 173	1 043	3 395	4 061
anderen Regionen 1).....		9 437	6 155	3 282	1 404	900	1 368	702	3 383	1 680
dar.: 2)										
09 662 Schweinfurt, Stadt.....		2 540	1 545	995	410	267	366	194	769	534
09 672 Lkr Bad Kissingen.....		1 184	798	386	199	123	163	94	436	169
09 674 Lkr Haßberge.....		1 275	747	528	188	145	153	109	406	274
09 675 Lkr Kitzingen.....		892	540	352	160	96	118	59	262	197
09 679 Lkr Würzburg.....		633	381	252	77	56	89	61	215	135
<b>09 679 Lkr Würzburg.....</b>		<b>34 636</b>	<b>19 062</b>	<b>15 574</b>	<b>4 758</b>	<b>3 808</b>	<b>4 176</b>	<b>3 307</b>	<b>10 128</b>	<b>8 459</b>
mit Wohnsitz im/in										
09 679 Lkr Würzburg.....		18 041	9 492	8 549	2 356	1 634	1 936	1 615	5 200	5 300
anderen Regionen 1).....		16 595	9 570	7 025	2 402	2 174	2 240	1 692	4 928	3 159
dar.: 2)										
08 128 Lkr Main-Tauber-Kreis.....		1 414	818	596	180	161	183	130	455	305
09 663 Würzburg, Stadt.....		5 629	3 371	2 258	960	677	887	596	1 524	985
09 675 Lkr Kitzingen.....		2 506	1 409	1 097	390	341	308	252	711	504
09 677 Lkr Main-Spessart.....		2 104	1 158	946	296	294	222	199	640	453
09 678 Lkr Schweinfurt.....		654	364	290	87	116	76	68	201	106
<b>Regierungsbezirk Schwaben</b>										
<b>09 761 Augsburg, Stadt.....</b>		<b>130 900</b>	<b>67 249</b>	<b>63 651</b>	<b>15 300</b>	<b>15 900</b>	<b>14 430</b>	<b>12 951</b>	<b>37 519</b>	<b>34 800</b>
mit Wohnsitz im/in										
09 761 Augsburg, Stadt.....		62 393	30 437	31 956	7 769	8 064	7 218	6 507	15 450	17 385
anderen Regionen 1).....		68 507	36 812	31 695	7 531	7 836	7 212	6 444	22 069	17 415
dar.: 2)										
09 162 München, Landeshauptstadt.....		1 540	935	605	149	137	313	190	473	278
09 179 Lkr Fürstenfeldbruck.....		513	317	196	42	45	83	53	192	98
09 181 Lkr Landsberg am Lech.....		1 488	857	631	159	159	168	137	530	335
09 185 Lkr Neuburg-Schrobenhausen.....		546	285	261	54	66	67	58	164	137
09 771 Lkr Aichach-Friedberg.....		13 508	7 261	6 247	1 657	1 656	1 369	1 199	4 235	3 392
09 772 Lkr Augsburg.....		34 833	17 757	17 076	3 948	4 051	3 326	3 343	10 483	9 682
09 773 Lkr Dillingen a.d.Donau.....		1 991	1 136	855	236	282	239	191	661	382
09 774 Lkr Günzburg.....		1 741	884	857	159	244	173	174	552	439
09 777 Lkr Ostallgäu.....		706	358	348	68	77	66	97	224	174
09 778 Lkr Unterallgäu.....		721	373	348	70	108	77	66	226	174
09 779 Lkr Donau-Ries.....		1 890	993	897	223	297	197	198	573	402
<b>09 762 Kaufbeuren, Stadt.....</b>		<b>15 903</b>	<b>6 974</b>	<b>8 929</b>	<b>1 819</b>	<b>2 328</b>	<b>1 294</b>	<b>1 534</b>	<b>3 861</b>	<b>5 067</b>
mit Wohnsitz im/in										
09 762 Kaufbeuren, Stadt.....		7 898	3 368	4 530	922	1 028	612	719	1 834	2 783
anderen Regionen 1).....		8 005	3 606	4 399	897	1 300	682	815	2 027	2 284
dar.: 2)										
09 777 Lkr Ostallgäu.....		5 458	2 263	3 195	583	907	385	540	1 295	1 748
09 778 Lkr Unterallgäu.....		748	357	391	90	146	78	85	189	160
<b>09 763 Kempten (Allgäu), Stadt.....</b>		<b>34 988</b>	<b>17 013</b>	<b>17 975</b>	<b>4 135</b>	<b>4 793</b>	<b>3 579</b>	<b>3 722</b>	<b>9 299</b>	<b>9 460</b>
mit Wohnsitz im/in										
09 763 Kempten (Allgäu), Stadt.....		14 264	6 833	7 431	1 760	1 849	1 515	1 485	3 558	4 097
anderen Regionen 1).....		20 724	10 180	10 544	2 375	2 944	2 064	2 237	5 741	5 363
dar.: 2)										
08 436 Lkr Ravensburg.....		717	326	391	87	118	81	84	158	189
09 777 Lkr Ostallgäu.....		3 065	1 518	1 547	396	549	339	292	783	706
09 778 Lkr Unterallgäu.....		1 093	518	575	84	170	94	141	340	264
09 780 Lkr Oberallgäu.....		12 389	5 955	6 434	1 408	1 652	1 141	1 389	3 406	3 393

3. Sozialversicherungspflichtig Beschäftigte\*) am Arbeitsort\*\*) in den kreisfreien Städten und Landkreisen Bayerns  
am 30.06.2012 nach Lage des Wohnortes sowie Altersgruppen und Geschlecht

Schl.- Nr.	Lage des Arbeitsortes  Lage des Wohnortes	Beschäftigte			davon im Alter von ... Jahren					
		ins- gesamt	männ- lich	weib- lich	unter 30		30 bis unter 40		40 oder älter	
					männ- lich	weib- lich	männ- lich	weib- lich	männ- lich	weib- lich
<b>09 764 Memmingen, Stadt.....</b>		<b>28 435</b>	<b>15 548</b>	<b>12 887</b>	<b>4 048</b>	<b>3 708</b>	<b>3 270</b>	<b>2 554</b>	<b>8 230</b>	<b>6 625</b>
mit Wohnsitz im/in										
09 764 Memmingen, Stadt.....		10 484	5 388	5 096	1 405	1 294	1 227	959	2 756	2 843
anderen Regionen 1).....		17 951	10 160	7 791	2 643	2 414	2 043	1 595	5 474	3 782
dar.: 2)										
08 426 Lkr Biberach.....		2 075	1 161	914	336	302	258	197	567	415
08 436 Lkr Ravensburg.....		1 075	641	434	173	140	131	105	337	189
09 775 Lkr Neu-Ulm.....		787	414	373	113	121	89	91	212	161
09 778 Lkr Unterallgäu.....		10 181	5 428	4 753	1 464	1 445	1 035	909	2 929	2 399
09 780 Lkr Oberallgäu.....		818	477	341	104	98	86	61	287	182
<b>09 771 Lkr Aichach-Friedberg.....</b>		<b>31 191</b>	<b>16 505</b>	<b>14 686</b>	<b>4 338</b>	<b>3 700</b>	<b>3 726</b>	<b>2 787</b>	<b>8 441</b>	<b>8 199</b>
mit Wohnsitz im/in										
09 771 Lkr Aichach-Friedberg.....		18 071	8 579	9 492	2 578	2 095	1 712	1 646	4 289	5 751
anderen Regionen 1).....		13 120	7 926	5 194	1 760	1 605	2 014	1 141	4 152	2 448
dar.: 2)										
09 185 Lkr Neuburg-Schrobenhausen.....		825	411	414	99	131	99	98	213	185
09 761 Augsburg, Stadt.....		5 588	3 381	2 207	825	683	924	459	1 632	1 065
09 772 Lkr Augsburg.....		2 926	1 658	1 268	368	421	396	265	894	582
<b>09 772 Lkr Augsburg.....</b>		<b>63 102</b>	<b>35 937</b>	<b>27 165</b>	<b>8 983</b>	<b>6 385</b>	<b>7 778</b>	<b>5 287</b>	<b>19 176</b>	<b>15 493</b>
mit Wohnsitz im/in										
09 772 Lkr Augsburg.....		35 710	18 614	17 096	4 995	3 577	3 647	3 085	9 972	10 434
anderen Regionen 1).....		27 392	17 323	10 069	3 988	2 808	4 131	2 202	9 204	5 059
dar.: 2)										
09 181 Lkr Landsberg am Lech.....		973	563	410	143	129	105	75	315	206
09 761 Augsburg, Stadt.....		13 716	8 624	5 092	2 119	1 415	2 254	1 155	4 251	2 522
09 771 Lkr Aichach-Friedberg.....		3 299	2 042	1 257	497	340	418	258	1 127	659
09 773 Lkr Dillingen a.d.Donau.....		1 574	984	590	240	207	197	120	547	263
09 774 Lkr Günzburg.....		1 551	1 000	551	224	163	240	121	536	267
09 778 Lkr Unterallgäu.....		648	354	294	103	98	78	65	173	131
09 779 Lkr Donau-Ries.....		1 068	719	349	174	112	122	69	423	168
<b>09 773 Lkr Dillingen a.d.Donau.....</b>		<b>28 582</b>	<b>15 220</b>	<b>13 362</b>	<b>3 845</b>	<b>3 308</b>	<b>3 017</b>	<b>2 533</b>	<b>8 358</b>	<b>7 521</b>
mit Wohnsitz im/in										
09 773 Lkr Dillingen a.d.Donau.....		22 037	11 318	10 719	2 963	2 495	2 164	1 911	6 191	6 313
anderen Regionen 1).....		6 545	3 902	2 643	882	813	853	622	2 167	1 208
dar.: 2)										
08 135 Lkr Heidenheim.....		914	546	368	124	114	111	75	311	179
09 772 Lkr Augsburg.....		1 329	682	647	177	166	145	129	360	352
09 774 Lkr Günzburg.....		1 005	540	465	125	154	133	111	282	200
09 779 Lkr Donau-Ries.....		1 290	742	548	209	199	165	122	368	227
<b>09 774 Lkr Günzburg.....</b>		<b>44 803</b>	<b>24 988</b>	<b>19 815</b>	<b>6 308</b>	<b>4 949</b>	<b>5 095</b>	<b>3 838</b>	<b>13 585</b>	<b>11 028</b>
mit Wohnsitz im/in										
09 774 Lkr Günzburg.....		33 283	17 528	15 755	4 676	3 674	3 432	2 855	9 420	9 226
anderen Regionen 1).....		11 520	7 460	4 060	1 632	1 275	1 663	983	4 165	1 802
dar.: 2)										
08 135 Lkr Heidenheim.....		626	406	220	112	79	91	53	203	88
09 761 Augsburg, Stadt.....		533	362	171	70	47	112	62	180	62
09 772 Lkr Augsburg.....		1 454	900	554	216	166	215	134	469	254
09 773 Lkr Dillingen a.d.Donau.....		2 510	1 597	913	399	322	370	191	828	400
09 775 Lkr Neu-Ulm.....		1 777	1 063	714	227	196	228	170	608	348
09 778 Lkr Unterallgäu.....		1 171	587	584	177	213	100	108	310	263

3. Sozialversicherungspflichtig Beschäftigte\*) am Arbeitsort\*\*) in den kreisfreien Städten und Landkreisen Bayerns  
am 30.06.2012 nach Lage des Wohnortes sowie Altersgruppen und Geschlecht

Schl.- Nr.	Lage des Arbeitsortes  Lage des Wohnortes	Beschäftigte			davon im Alter von ... Jahren					
		ins- gesamt	männ- lich	weib- lich	unter 30		30 bis unter 40		40 oder älter	
					männ- lich	weib- lich	männ- lich	weib- lich	männ- lich	weib- lich
<b>09 775 Lkr Neu-Ulm.....</b>		<b>56 645</b>	<b>34 194</b>	<b>22 451</b>	<b>7 780</b>	<b>5 746</b>	<b>7 338</b>	<b>4 528</b>	<b>19 076</b>	<b>12 177</b>
mit Wohnsitz im/in										
09 775 Lkr Neu-Ulm.....		32 856	18 279	14 577	4 456	3 363	3 713	2 689	10 110	8 525
anderen Regionen 1).....		23 789	15 915	7 874	3 324	2 383	3 625	1 839	8 966	3 652
dar.: 2)										
08 135 Lkr Heidenheim.....		746	536	210	120	79	148	44	268	87
08 421 Ulm, Universitätsstadt.....		6 314	3 948	2 366	917	688	1 029	550	2 002	1 128
08 425 Lkr Alb-Donau-Kreis.....		7 007	4 623	2 384	969	668	926	562	2 728	1 154
08 426 Lkr Biberach.....		1 608	1 037	571	210	199	248	137	579	235
09 774 Lkr Günzburg.....		3 076	2 087	989	494	335	437	204	1 156	450
09 778 Lkr Unterallgäu.....		936	585	351	96	122	117	76	372	153
<b>09 776 Lkr Lindau (Bodensee).....</b>		<b>27 922</b>	<b>15 352</b>	<b>12 570</b>	<b>3 552</b>	<b>2 862</b>	<b>3 139</b>	<b>2 410</b>	<b>8 661</b>	<b>7 298</b>
mit Wohnsitz im/in										
09 776 Lkr Lindau (Bodensee).....		19 558	10 109	9 449	2 513	2 039	1 909	1 698	5 687	5 712
anderen Regionen 1).....		8 364	5 243	3 121	1 039	823	1 230	712	2 974	1 586
dar.: 2)										
08 435 Lkr Bodenseekreis.....		2 067	1 303	764	258	208	327	177	718	379
08 436 Lkr Ravensburg.....		3 330	2 049	1 281	445	336	489	278	1 115	667
09 780 Lkr Oberallgäu.....		724	414	310	100	74	93	65	221	171
<b>09 777 Lkr Ostallgäu.....</b>		<b>41 627</b>	<b>24 391</b>	<b>17 236</b>	<b>6 425</b>	<b>4 416</b>	<b>4 956</b>	<b>3 195</b>	<b>13 010</b>	<b>9 625</b>
mit Wohnsitz im/in										
09 777 Lkr Ostallgäu.....		28 828	15 904	12 924	4 459	3 181	3 037	2 306	8 408	7 437
anderen Regionen 1).....		12 799	8 487	4 312	1 966	1 235	1 919	889	4 602	2 188
dar.: 2)										
09 181 Lkr Landsberg am Lech.....		741	498	243	113	64	115	47	270	132
09 190 Lkr Weilheim-Schongau.....		1 044	620	424	170	149	150	78	300	197
09 762 Kaufbeuren, Stadt.....		3 065	2 163	902	597	249	482	183	1 084	470
09 763 Kempten (Allgäu), Stadt.....		966	729	237	157	76	211	52	361	109
09 778 Lkr Unterallgäu.....		1 651	1 104	547	238	177	222	111	644	259
09 780 Lkr Oberallgäu.....		1 530	1 039	491	208	163	221	105	610	223
<b>09 778 Lkr Unterallgäu.....</b>		<b>41 203</b>	<b>24 882</b>	<b>16 321</b>	<b>6 482</b>	<b>4 076</b>	<b>5 118</b>	<b>3 053</b>	<b>13 282</b>	<b>9 192</b>
mit Wohnsitz im/in										
09 778 Lkr Unterallgäu.....		28 199	16 022	12 177	4 463	2 900	3 145	2 183	8 414	7 094
anderen Regionen 1).....		13 004	8 860	4 144	2 019	1 176	1 973	870	4 868	2 098
dar.: 2)										
08 426 Lkr Biberach.....		619	371	248	84	65	81	53	206	130
08 436 Lkr Ravensburg.....		509	307	202	73	49	64	35	170	118
09 762 Kaufbeuren, Stadt.....		714	449	265	90	68	104	50	255	147
09 763 Kempten (Allgäu), Stadt.....		638	464	174	105	46	128	36	231	92
09 764 Memmingen, Stadt.....		2 570	1 710	860	419	213	395	169	896	478
09 772 Lkr Augsburg.....		758	528	230	117	78	112	53	299	99
09 774 Lkr Günzburg.....		1 175	878	297	229	114	171	62	478	121
09 775 Lkr Neu-Ulm.....		638	449	189	133	73	98	34	218	82
09 777 Lkr Ostallgäu.....		1 927	1 183	744	317	212	266	143	600	389
09 780 Lkr Oberallgäu.....		993	638	355	152	89	146	84	340	182
<b>09 779 Lkr Donau-Ries.....</b>		<b>53 727</b>	<b>31 698</b>	<b>22 029</b>	<b>8 123</b>	<b>5 741</b>	<b>7 084</b>	<b>4 523</b>	<b>16 491</b>	<b>11 765</b>
mit Wohnsitz im/in										
09 779 Lkr Donau-Ries.....		39 547	22 234	17 313	5 825	4 329	4 655	3 311	11 754	9 673
anderen Regionen 1).....		14 180	9 464	4 716	2 298	1 412	2 429	1 212	4 737	2 092
dar.: 2)										
08 136 Lkr Ostalbkreis.....		1 679	887	792	241	196	186	196	460	400
09 185 Lkr Neuburg-Schrobenhausen.....		1 183	683	500	165	160	183	116	335	224
09 571 Lkr Ansbach.....		683	444	239	88	72	104	71	252	96
09 577 Lkr Weißenburg-Gunzenhausen.....		1 456	949	507	246	151	218	130	485	226
09 761 Augsburg, Stadt.....		1 086	789	297	226	93	293	113	270	91



3. Sozialversicherungspflichtig Beschäftigte\*) am Arbeitsort\*\*) in den kreisfreien Städten und Landkreisen Bayerns  
am 30.06.2012 nach Lage des Wohnortes sowie Altersgruppen und Geschlecht

Schl.- Nr.	Lage des Arbeitsortes  Lage des Wohnortes	Beschäftigte			davon im Alter von ... Jahren					
		ins- gesamt	männ- lich	weib- lich	unter 30		30 bis unter 40		40 oder älter	
					männ- lich	weib- lich	männ- lich	weib- lich	männ- lich	weib- lich
	noch: Lkr Donau-Ries.....									
09 772	Lkr Augsburg.....	1 548	1 083	465	279	146	295	109	509	210
09 773	Lkr Dillingen a.d.Donau.....	2 696	1 779	917	537	333	403	189	839	395
<b>09 780</b>	<b>Lkr Oberallgäu.....</b>	<b>43 360</b>	<b>23 153</b>	<b>20 207</b>	<b>6 044</b>	<b>4 830</b>	<b>4 820</b>	<b>3 827</b>	<b>12 289</b>	<b>11 550</b>
	mit Wohnsitz im/in									
09 780	Lkr Oberallgäu.....	33 025	17 005	16 020	4 596	3 640	3 393	2 984	9 016	9 396
	anderen Regionen 1).....	10 335	6 148	4 187	1 448	1 190	1 427	843	3 273	2 154
	dar.: 2)									
09 763	Kempten (Allgäu), Stadt.....	4 715	2 855	1 860	717	446	692	361	1 446	1 053
09 776	Lkr Lindau (Bodensee).....	846	392	454	100	141	73	94	219	219
09 777	Lkr Ostallgäu.....	1 348	817	531	204	185	183	101	430	245
09 778	Lkr Unterallgäu.....	583	348	235	71	78	67	49	210	108
<b>09</b>	<b>Bayern.....</b>	<b>4 827 416</b>	<b>2 631 860</b>	<b>2 195 556</b>	<b>612 719</b>	<b>540 545</b>	<b>584 691</b>	<b>470 997</b>	<b>1 434 450</b>	<b>1 184 014</b>

\*) Auswertungen aus der Beschäftigungsstatistik der Bundesagentur für Arbeit; vorläufige Ergebnisse.

\*\*) Beschäftigte, die nicht im angegebenen Arbeitsort wohnen bzw. (mit Haupt- oder Nebenwohnsitz) gemeldet sind, gelten als Einpendler.

1) Einschl. "Einpendler aus dem Ausland" sowie Beschäftigte mit unbekanntem Wohnsitz.

2) Wohnortregionen, aus denen jeweils 500 oder mehr Beschäftigte in die zuvor genannte Arbeitsortregion auspendeln.

4. Sozialversicherungspflichtig Beschäftigte\*) am Wohnort\*\*) in den kreisfreien Städten und Landkreisen Bayerns  
am 30.06.2012 nach Lage des Arbeitsortes sowie Altersgruppen und Geschlecht

Schl.- Nr.	Lage des Wohnortes	Beschäftigte			davon im Alter von ... Jahren					
	unter 30				30 bis unter 40		40 oder älter			
	Lage des Arbeitsortes	ins- gesamt	männ- lich	weib- lich	männ- lich	weib- lich	männ- lich	weib- lich	männ- lich	weib- lich
Regierungsbezirk Oberbayern										
09 161	Ingolstadt, Stadt.....	51 395	29 589	21 806	7 426	6 176	7 611	4 928	14 552	10 702
	mit Arbeitsort im/in									
09 161	Ingolstadt, Stadt.....	35 089	19 414	15 675	4 922	4 230	4 944	3 449	9 548	7 996
	anderen Regionen 1).....	16 306	10 175	6 131	2 504	1 946	2 667	1 479	5 004	2 706
	dar.: 2)									
09 162	München, Landeshauptstadt.....	2 212	1 200	1 012	267	359	315	251	618	402
09 176	Lkr Eichstätt.....	5 165	3 128	2 037	981	601	863	464	1 284	972
09 185	Lkr Neuburg-Schrobenhausen.....	1 711	1 143	568	240	173	313	132	590	263
09 186	Lkr Pfaffenhofen a.d.Ilm.....	2 804	1 930	874	403	274	458	207	1 069	393
09 273	Lkr Kelheim.....	579	468	111	69	25	127	29	272	57
09 162	München, Landeshauptstadt.....	536 722	273 296	263 426	59 833	63 173	81 926	74 728	131 537	125 525
	mit Arbeitsort im/in									
09 162	München, Landeshauptstadt.....	396 903	189 856	207 047	42 878	49 660	55 460	56 404	91 518	100 983
	anderen Regionen 1).....	139 819	83 440	56 379	16 955	13 513	26 466	18 324	40 019	24 542
	dar.: 2)									
02 0	Hamburg, Freie und Hansestadt.....	1 990	1 059	931	225	243	387	337	447	351
05 111	Düsseldorf, Stadt.....	1 757	978	779	200	239	417	332	361	208
05 315	Köln, Stadt.....	995	602	393	84	94	203	152	315	147
06 412	Frankfurt am Main, Stadt.....	2 419	1 453	966	279	276	566	393	608	297
06 434	Lkr Hochtaunuskreis.....	756	518	238	137	71	285	125	96	42
08 111	Stuttgart, Landeshauptstadt.....	923	587	336	114	92	201	123	272	121
09 161	Ingolstadt, Stadt.....	1 232	859	373	193	91	371	183	295	99
09 163	Rosenheim, Stadt.....	554	278	276	66	102	85	90	127	84
09 173	Lkr Bad Tölz-Wolfratshausen.....	1 458	907	551	142	105	258	172	507	274
09 174	Lkr Dachau.....	4 366	2 801	1 565	597	368	820	488	1 384	709
09 175	Lkr Ebersberg.....	4 502	2 889	1 613	628	392	784	441	1 477	780
09 177	Lkr Erding.....	2 226	1 388	838	327	224	381	262	680	352
09 178	Lkr Freising.....	8 940	5 110	3 830	992	852	1 582	1 298	2 536	1 680
09 179	Lkr Fürstenfeldbruck.....	5 749	3 567	2 182	736	503	1 015	605	1 816	1 074
09 181	Lkr Landsberg am Lech.....	736	461	275	91	72	148	97	222	106
09 182	Lkr Miesbach.....	1 523	746	777	112	171	253	305	381	301
09 184	Lkr München.....	63 761	36 858	26 903	7 809	6 275	11 476	8 396	17 573	12 232
09 186	Lkr Pfaffenhofen a.d.Ilm.....	958	708	250	84	54	206	98	418	98
09 187	Lkr Rosenheim.....	1 165	589	576	94	120	180	200	315	256
09 188	Lkr Starnberg.....	6 191	3 676	2 515	829	626	1 245	824	1 602	1 065
09 190	Lkr Weilheim-Schongau.....	970	512	458	67	98	185	177	260	183
09 564	Nürnberg, Stadt.....	1 335	839	496	168	118	266	154	405	224
09 761	Augsburg, Stadt.....	1 540	935	605	149	137	313	190	473	278
11 0	Berlin, Stadt.....	1 635	904	731	173	219	287	237	444	275
09 163	Rosenheim, Stadt.....	22 016	11 359	10 657	2 894	2 799	2 861	2 374	5 604	5 484
	mit Arbeitsort im/in									
09 163	Rosenheim, Stadt.....	10 677	4 760	5 917	1 355	1 485	1 099	1 192	2 306	3 240
	anderen Regionen 1).....	11 339	6 599	4 740	1 539	1 314	1 762	1 182	3 298	2 244
	dar.: 2)									
09 162	München, Landeshauptstadt.....	2 081	1 176	905	189	253	305	254	682	398
09 184	Lkr München.....	593	428	165	80	51	103	43	245	71
09 187	Lkr Rosenheim.....	6 637	3 689	2 948	956	798	999	686	1 734	1 464

4. Sozialversicherungspflichtig Beschäftigte\*) am Wohnort\*\*) in den kreisfreien Städten und Landkreisen Bayerns  
am 30.06.2012 nach Lage des Arbeitsortes sowie Altersgruppen und Geschlecht

Schl.- Nr.	Lage des Wohnortes  Lage des Arbeitsortes	Beschäftigte			davon im Alter von ... Jahren					
		ins- gesamt	männ- lich	weib- lich	unter 30		30 bis unter 40		40 oder älter	
					männ- lich	weib- lich	männ- lich	weib- lich	männ- lich	weib- lich
<b>09 171 Lkr Altötting.....</b>		<b>40 463</b>	<b>23 181</b>	<b>17 282</b>	<b>5 461</b>	<b>4 474</b>	<b>4 544</b>	<b>3 301</b>	<b>13 176</b>	<b>9 507</b>
mit Arbeitsort im/in										
09 171 Lkr Altötting.....		27 994	16 007	11 987	3 837	2 937	3 010	2 194	9 160	6 856
anderen Regionen 1).....		12 469	7 174	5 295	1 624	1 537	1 534	1 107	4 016	2 651
dar.: 2)										
09 162 München, Landeshauptstadt.....		1 215	703	512	158	202	139	114	406	196
09 183 Lkr Mühldorf a.Inn.....		3 884	1 991	1 893	491	522	397	381	1 103	990
09 189 Lkr Traunstein.....		3 004	1 841	1 163	444	325	409	255	988	583
09 277 Lkr Rottal-Inn.....		1 151	610	541	152	210	149	115	309	216
<b>09 172 Lkr Berchtesgadener Land.....</b>		<b>31 438</b>	<b>16 072</b>	<b>15 366</b>	<b>4 382</b>	<b>3 847</b>	<b>3 229</b>	<b>2 824</b>	<b>8 461</b>	<b>8 695</b>
mit Arbeitsort im/in										
09 172 Lkr Berchtesgadener Land.....		25 904	12 699	13 205	3 591	3 219	2 505	2 377	6 603	7 609
anderen Regionen 1).....		5 534	3 373	2 161	791	628	724	447	1 858	1 086
dar.: 2)										
09 162 München, Landeshauptstadt.....		759	424	335	83	83	92	66	249	186
09 189 Lkr Traunstein.....		2 987	1 863	1 124	503	379	407	229	953	516
<b>09 173 Lkr Bad Tölz-Wolfratshausen.....</b>		<b>44 193</b>	<b>22 978</b>	<b>21 215</b>	<b>5 485</b>	<b>4 975</b>	<b>4 833</b>	<b>4 240</b>	<b>12 660</b>	<b>12 000</b>
mit Arbeitsort im/in										
09 173 Lkr Bad Tölz-Wolfratshausen.....		24 517	11 930	12 587	3 482	2 819	2 459	2 286	5 989	7 482
anderen Regionen 1).....		19 676	11 048	8 628	2 003	2 156	2 374	1 954	6 671	4 518
dar.: 2)										
09 162 München, Landeshauptstadt.....		6 951	3 809	3 142	599	746	791	679	2 419	1 717
09 182 Lkr Miesbach.....		2 124	1 099	1 025	253	278	262	241	584	506
09 184 Lkr München.....		3 769	2 227	1 542	386	385	449	340	1 392	817
09 188 Lkr Starnberg.....		1 180	550	630	112	154	133	120	305	356
09 190 Lkr Weilheim-Schongau.....		2 392	1 302	1 090	309	279	339	283	654	528
<b>09 174 Lkr Dachau.....</b>		<b>57 688</b>	<b>30 926</b>	<b>26 762</b>	<b>6 875</b>	<b>6 271</b>	<b>6 908</b>	<b>6 023</b>	<b>17 143</b>	<b>14 468</b>
mit Arbeitsort im/in										
09 174 Lkr Dachau.....		19 569	8 437	11 132	2 420	2 287	1 890	2 175	4 127	6 670
anderen Regionen 1).....		<b>38 119</b>	<b>22 489</b>	<b>15 630</b>	<b>4 455</b>	<b>3 984</b>	<b>5 018</b>	<b>3 848</b>	<b>13 016</b>	<b>7 798</b>
dar.: 2)										
09 162 München, Landeshauptstadt.....		24 852	14 281	10 571	2 841	2 764	3 012	2 513	8 428	5 294
09 178 Lkr Freising.....		1 318	779	539	187	127	199	146	393	266
09 179 Lkr Fürstenfeldbruck.....		1 615	883	732	206	173	220	149	457	410
09 184 Lkr München.....		4 523	2 690	1 833	537	432	636	495	1 517	906
<b>09 175 Lkr Ebersberg.....</b>		<b>50 253</b>	<b>26 357</b>	<b>23 896</b>	<b>5 285</b>	<b>5 156</b>	<b>5 845</b>	<b>5 408</b>	<b>15 227</b>	<b>13 332</b>
mit Arbeitsort im/in										
09 175 Lkr Ebersberg.....		14 985	6 757	8 228	1 885	1 702	1 440	1 579	3 432	4 947
anderen Regionen 1).....		35 268	19 600	15 668	3 400	3 454	4 405	3 829	11 795	8 385
dar.: 2)										
09 162 München, Landeshauptstadt.....		19 090	9 872	9 218	1 707	2 039	2 144	2 267	6 021	4 912
09 177 Lkr Erding.....		1 067	611	456	175	120	136	96	300	240
09 178 Lkr Freising.....		868	554	314	77	74	121	65	356	175
09 184 Lkr München.....		8 896	5 026	3 870	861	762	1 152	941	3 013	2 167
09 187 Lkr Rosenheim.....		1 079	660	419	190	135	157	95	313	189
<b>09 176 Lkr Eichstätt.....</b>		<b>49 712</b>	<b>29 281</b>	<b>20 431</b>	<b>7 041</b>	<b>5 754</b>	<b>6 441</b>	<b>4 277</b>	<b>15 799</b>	<b>10 400</b>
mit Arbeitsort im/in										
09 176 Lkr Eichstätt.....		18 449	9 059	9 390	2 762	2 271	1 900	1 724	4 397	5 395
anderen Regionen 1).....		31 263	20 222	11 041	4 279	3 483	4 541	2 553	11 402	5 005
dar.: 2)										
09 161 Ingolstadt, Stadt.....		22 443	14 820	7 623	3 054	2 360	3 330	1 712	8 436	3 551
09 162 München, Landeshauptstadt.....		1 060	572	488	117	179	145	119	310	190

4. Sozialversicherungspflichtig Beschäftigte\*) am Wohnort\*\*) in den kreisfreien Städten und Landkreisen Bayerns  
am 30.06.2012 nach Lage des Arbeitsortes sowie Altersgruppen und Geschlecht

Schl.- Nr.	Lage des Wohnortes  Lage des Arbeitsortes	Beschäftigte			davon im Alter von ... Jahren					
					unter 30		30 bis unter 40		40 oder älter	
		ins- gesamt	männ- lich	weib- lich	männ- lich	weib- lich	männ- lich	weib- lich	männ- lich	weib- lich
	noch: Lkr Eichstätt									
09 185	Lkr Neuburg-Schrobenhausen.....	1 107	629	478	144	141	175	134	310	203
09 186	Lkr Pfaffenhofen a.d.Ilm.....	1 543	1 091	452	240	150	215	102	636	200
09 273	Lkr Kelheim.....	911	498	413	129	127	117	95	252	191
09 373	Lkr Neumarkt i.d.OPf.....	721	416	305	140	108	81	64	195	133
<b>09 177</b>	<b>Lkr Erding.....</b>	<b>52 907</b>	<b>28 601</b>	<b>24 306</b>	<b>6 592</b>	<b>6 157</b>	<b>6 115</b>	<b>5 260</b>	<b>15 894</b>	<b>12 889</b>
	mit Arbeitsort im/in									
09 177	Lkr Erding.....	21 062	9 759	11 303	2 835	2 692	2 054	2 225	4 870	6 386
	anderen Regionen 1).....	31 845	18 842	13 003	3 757	3 465	4 061	3 035	11 024	6 503
	dar.: 2)									
09 162	München, Landeshauptstadt.....	11 559	6 613	4 946	1 207	1 300	1 321	1 153	4 085	2 493
09 175	Lkr Ebersberg.....	3 387	1 867	1 520	556	464	413	306	898	750
09 178	Lkr Freising.....	5 940	3 492	2 448	676	641	792	586	2 024	1 221
09 183	Lkr Mühldorf a.Inn.....	842	517	325	182	101	117	73	218	151
09 184	Lkr München.....	4 997	2 987	2 010	483	474	640	482	1 864	1 054
09 261	Landshut, Stadt.....	631	352	279	112	83	93	65	147	131
09 274	Lkr Landshut.....	737	485	252	135	63	112	64	238	125
<b>09 178</b>	<b>Lkr Freising.....</b>	<b>70 112</b>	<b>38 361</b>	<b>31 751</b>	<b>8 903</b>	<b>7 983</b>	<b>9 017</b>	<b>7 366</b>	<b>20 441</b>	<b>16 402</b>
	mit Arbeitsort im/in									
09 178	Lkr Freising.....	32 558	16 333	16 225	4 377	3 715	3 765	3 358	8 191	9 152
	anderen Regionen 1).....	37 554	22 028	15 526	4 526	4 268	5 252	4 008	12 250	7 250
	dar.: 2)									
09 162	München, Landeshauptstadt.....	16 283	9 151	7 132	1 682	1 971	2 084	1 871	5 385	3 290
09 174	Lkr Dachau.....	925	525	400	101	98	153	80	271	222
09 177	Lkr Erding.....	3 245	1 764	1 481	487	456	474	363	803	662
09 184	Lkr München.....	7 394	4 302	3 092	836	821	957	773	2 509	1 498
09 186	Lkr Pfaffenhofen a.d.Ilm.....	1 002	604	398	142	101	158	94	304	203
09 261	Landshut, Stadt.....	953	535	418	168	118	122	97	245	203
09 273	Lkr Kelheim.....	589	369	220	117	72	71	32	181	116
09 274	Lkr Landshut.....	907	531	376	144	91	112	99	275	186
<b>09 179</b>	<b>Lkr Fürstenfeldbruck.....</b>	<b>77 230</b>	<b>40 154</b>	<b>37 076</b>	<b>8 284</b>	<b>7 836</b>	<b>9 059</b>	<b>8 222</b>	<b>22 811</b>	<b>21 018</b>
	mit Arbeitsort im/in									
09 179	Lkr Fürstenfeldbruck.....	24 752	10 768	13 984	2 999	2 656	2 341	2 552	5 428	8 776
	anderen Regionen 1).....	52 478	29 386	23 092	5 285	5 180	6 718	5 670	17 383	12 242
	dar.: 2)									
09 162	München, Landeshauptstadt.....	33 412	17 458	15 954	3 230	3 606	3 866	3 861	10 362	8 487
09 174	Lkr Dachau.....	1 791	1 093	698	228	168	276	153	589	377
09 178	Lkr Freising.....	805	488	317	74	72	106	73	308	172
09 181	Lkr Landsberg am Lech.....	637	394	243	98	50	92	52	204	141
09 184	Lkr München.....	6 033	3 691	2 342	610	515	851	612	2 230	1 215
09 188	Lkr Starnberg.....	3 643	2 030	1 613	416	315	531	365	1 083	933
09 761	Augsburg, Stadt.....	513	317	196	42	45	83	53	192	98
<b>09 180</b>	<b>Lkr Garmisch-Partenkirchen.....</b>	<b>28 602</b>	<b>14 150</b>	<b>14 452</b>	<b>3 458</b>	<b>3 464</b>	<b>2 893</b>	<b>2 857</b>	<b>7 799</b>	<b>8 131</b>
	mit Arbeitsort im/in									
09 180	Lkr Garmisch-Partenkirchen.....	21 217	9 677	11 540	2 525	2 721	1 981	2 223	5 171	6 596
	anderen Regionen 1).....	7 385	4 473	2 912	933	743	912	634	2 628	1 535
	dar.: 2)									
09 162	München, Landeshauptstadt.....	1 893	1 038	855	176	229	211	180	651	446
09 173	Lkr Bad Tölz-Wolfratshausen.....	640	394	246	96	63	65	48	233	135
09 190	Lkr Weilheim-Schongau.....	2 262	1 381	881	348	256	288	203	745	422

4. Sozialversicherungspflichtig Beschäftigte\*) am Wohnort\*\*) in den kreisfreien Städten und Landkreisen Bayerns  
am 30.06.2012 nach Lage des Arbeitsortes sowie Altersgruppen und Geschlecht

Schl.- Nr.	Lage des Wohnortes  Lage des Arbeitsortes	Beschäftigte			davon im Alter von ... Jahren					
		ins- gesamt	männ- lich	weib- lich	unter 30		30 bis unter 40		40 oder älter	
					männ- lich	weib- lich	männ- lich	weib- lich	männ- lich	weib- lich
<b>09 181 Lkr Landsberg am Lech.....</b>		<b>40 518</b>	<b>21 546</b>	<b>18 972</b>	<b>4 783</b>	<b>4 264</b>	<b>4 286</b>	<b>3 777</b>	<b>12 477</b>	<b>10 931</b>
mit Arbeitsort im/in										
09 181 Lkr Landsberg am Lech.....		19 722	9 417	10 305	2 802	2 205	1 803	1 814	4 812	6 286
anderen Regionen 1).....		20 796	12 129	8 667	1 981	2 059	2 483	1 963	7 665	4 645
dar.: 2)										
09 162 München, Landeshauptstadt.....		6 193	3 443	2 750	444	626	684	646	2 315	1 478
09 179 Lkr Fürstenfeldbruck.....		1 486	777	709	149	170	165	139	463	400
09 184 Lkr München.....		1 281	819	462	75	95	182	114	562	253
09 188 Lkr Starnberg.....		2 442	1 360	1 082	185	220	298	247	877	615
09 190 Lkr Weilheim-Schongau.....		1 991	1 207	784	319	242	249	163	639	379
09 761 Augsburg, Stadt.....		1 488	857	631	159	159	168	137	530	335
09 772 Lkr Augsburg.....		973	563	410	143	129	105	75	315	206
09 777 Lkr Ostallgäu.....		741	498	243	113	64	115	47	270	132
<b>09 182 Lkr Miesbach.....</b>		<b>34 033</b>	<b>17 187</b>	<b>16 846</b>	<b>4 191</b>	<b>3 958</b>	<b>3 506</b>	<b>3 431</b>	<b>9 490</b>	<b>9 457</b>
mit Arbeitsort im/in										
09 182 Lkr Miesbach.....		20 552	9 515	11 037	2 798	2 623	1 970	2 140	4 747	6 274
anderen Regionen 1).....		13 481	7 672	5 809	1 393	1 335	1 536	1 291	4 743	3 183
dar.: 2)										
09 162 München, Landeshauptstadt.....		5 861	3 235	2 626	483	570	626	603	2 126	1 453
09 173 Lkr Bad Tölz-Wolfratshausen.....		1 215	604	611	187	161	119	113	298	337
09 184 Lkr München.....		2 687	1 565	1 122	292	239	329	266	944	617
09 187 Lkr Rosenheim.....		933	542	391	152	137	106	76	284	178
<b>09 183 Lkr Mühldorf a.Inn.....</b>		<b>40 923</b>	<b>22 951</b>	<b>17 972</b>	<b>5 614</b>	<b>4 702</b>	<b>4 686</b>	<b>3 595</b>	<b>12 651</b>	<b>9 675</b>
mit Arbeitsort im/in										
09 183 Lkr Mühldorf a.Inn.....		24 278	12 738	11 540	3 400	2 701	2 603	2 185	6 735	6 654
anderen Regionen 1).....		16 645	10 213	6 432	2 214	2 001	2 083	1 410	5 916	3 021
dar.: 2)										
09 162 München, Landeshauptstadt.....		4 069	2 429	1 640	410	494	440	355	1 579	791
09 171 Lkr Altötting.....		2 731	1 669	1 062	497	374	370	243	802	445
09 175 Lkr Ebersberg.....		810	479	331	93	104	99	78	287	149
09 177 Lkr Erding.....		1 243	674	569	158	183	134	113	382	273
09 184 Lkr München.....		913	641	272	98	69	127	66	416	137
09 187 Lkr Rosenheim.....		1 896	980	916	257	297	213	203	510	416
09 189 Lkr Traunstein.....		572	381	191	76	71	95	46	210	74
09 274 Lkr Landshut.....		938	561	377	167	121	105	82	289	174
09 277 Lkr Rottal-Inn.....		586	391	195	127	74	87	37	177	84
<b>09 184 Lkr München.....</b>		<b>121 101</b>	<b>62 541</b>	<b>58 560</b>	<b>11 884</b>	<b>11 724</b>	<b>15 122</b>	<b>13 962</b>	<b>35 535</b>	<b>32 874</b>
mit Arbeitsort im/in										
09 184 Lkr München.....		43 392	21 809	21 583	4 621	4 090	5 281	4 627	11 907	12 866
anderen Regionen 1).....		77 709	40 732	36 977	7 263	7 634	9 841	9 335	23 628	20 008
dar.: 2)										
09 162 München, Landeshauptstadt.....		57 974	28 604	29 370	5 065	5 956	6 925	7 265	16 614	16 149
09 173 Lkr Bad Tölz-Wolfratshausen.....		668	359	309	81	66	73	81	205	162
09 174 Lkr Dachau.....		928	563	365	120	71	143	110	300	184
09 175 Lkr Ebersberg.....		2 145	1 209	936	295	224	279	205	635	507
09 177 Lkr Erding.....		753	454	299	99	65	117	82	238	152
09 178 Lkr Freising.....		2 908	1 631	1 277	323	269	402	350	906	658
09 179 Lkr Fürstenfeldbruck.....		887	552	335	118	72	125	85	309	178
09 182 Lkr Miesbach.....		843	402	441	84	109	91	115	227	217
09 188 Lkr Starnberg.....		1 415	798	617	192	130	189	142	417	345

4. Sozialversicherungspflichtig Beschäftigte\*) am Wohnort\*\*) in den kreisfreien Städten und Landkreisen Bayerns  
am 30.06.2012 nach Lage des Arbeitsortes sowie Altersgruppen und Geschlecht

Schl.- Nr.	Lage des Wohnortes  Lage des Arbeitsortes	Beschäftigte			davon im Alter von ... Jahren					
					unter 30		30 bis unter 40		40 oder älter	
		ins- gesamt	männ- lich	weib- lich	männ- lich	weib- lich	männ- lich	weib- lich	männ- lich	weib- lich
<b>09 185 Lkr Neuburg-Schrobenhausen.....</b>		<b>36 332</b>	<b>20 851</b>	<b>15 481</b>	<b>5 041</b>	<b>4 303</b>	<b>4 528</b>	<b>3 172</b>	<b>11 282</b>	<b>8 006</b>
mit Arbeitsort im/in										
09 185 Lkr Neuburg-Schrobenhausen.....		19 048	10 045	9 003	2 658	2 120	1 982	1 630	5 405	5 253
anderen Regionen 1).....		17 284	10 806	6 478	2 383	2 183	2 546	1 542	5 877	2 753
dar.: 2)										
09 161 Ingolstadt, Stadt.....		7 264	4 911	2 353	1 137	863	1 151	560	2 623	930
09 162 München, Landeshauptstadt.....		1 336	836	500	175	164	164	134	497	202
09 176 Lkr Eichstätt.....		1 189	756	433	185	163	222	98	349	172
09 186 Lkr Pfaffenhofen a.d.Ilm.....		2 356	1 233	1 123	281	370	273	249	679	504
09 761 Augsburg, Stadt.....		546	285	261	54	66	67	58	164	137
09 771 Lkr Aichach-Friedberg.....		825	411	414	99	131	99	98	213	185
09 779 Lkr Donau-Ries.....		1 183	683	500	165	160	183	116	335	224
<b>09 186 Lkr Pfaffenhofen a.d.Ilm.....</b>		<b>47 136</b>	<b>26 796</b>	<b>20 340</b>	<b>6 314</b>	<b>5 455</b>	<b>5 738</b>	<b>4 343</b>	<b>14 744</b>	<b>10 542</b>
mit Arbeitsort im/in										
09 186 Lkr Pfaffenhofen a.d.Ilm.....		18 672	9 299	9 373	2 636	2 130	1 822	1 804	4 841	5 439
anderen Regionen 1).....		28 464	17 497	10 967	3 678	3 325	3 916	2 539	9 903	5 103
dar.: 2)										
09 161 Ingolstadt, Stadt.....		8 980	5 468	3 512	1 257	1 112	1 304	798	2 907	1 602
09 162 München, Landeshauptstadt.....		7 786	4 775	3 011	854	959	1 002	666	2 919	1 386
09 174 Lkr Dachau.....		969	477	492	101	139	106	101	270	252
09 176 Lkr Eichstätt.....		1 461	921	540	309	176	248	116	364	248
09 178 Lkr Freising.....		1 856	1 072	784	213	207	246	200	613	377
09 184 Lkr München.....		1 566	1 010	556	149	153	218	159	643	244
09 185 Lkr Neuburg-Schrobenhausen.....		1 308	819	489	214	135	199	124	406	230
09 273 Lkr Kelheim.....		1 086	655	431	180	129	119	84	356	218
<b>09 187 Lkr Rosenheim.....</b>		<b>87 541</b>	<b>45 663</b>	<b>41 878</b>	<b>11 390</b>	<b>10 145</b>	<b>9 121</b>	<b>8 237</b>	<b>25 152</b>	<b>23 496</b>
mit Arbeitsort im/in										
09 187 Lkr Rosenheim.....		49 950	24 623	25 327	7 215	5 817	5 025	4 807	12 383	14 703
anderen Regionen 1).....		37 591	21 040	16 551	4 175	4 328	4 096	3 430	12 769	8 793
dar.: 2)										
09 162 München, Landeshauptstadt.....		7 380	4 275	3 105	610	736	814	700	2 851	1 669
09 163 Rosenheim, Stadt.....		15 243	7 360	7 883	1 871	2 127	1 416	1 456	4 073	4 300
09 175 Lkr Ebersberg.....		2 071	1 088	983	257	291	204	189	627	503
09 182 Lkr Miesbach.....		1 767	947	820	210	233	220	199	517	388
09 183 Lkr Mühldorf a.Inn.....		890	559	331	173	102	108	72	278	157
09 184 Lkr München.....		3 564	2 484	1 080	323	259	460	245	1 701	576
09 189 Lkr Traunstein.....		1 733	973	760	269	220	235	197	469	343
<b>09 188 Lkr Starnberg.....</b>		<b>42 245</b>	<b>21 239</b>	<b>21 006</b>	<b>4 139</b>	<b>3 934</b>	<b>4 506</b>	<b>4 475</b>	<b>12 594</b>	<b>12 597</b>
mit Arbeitsort im/in										
09 188 Lkr Starnberg.....		17 372	7 568	9 804	2 057	1 858	1 630	1 919	3 881	6 027
anderen Regionen 1).....		24 873	13 671	11 202	2 082	2 076	2 876	2 556	8 713	6 570
dar.: 2)										
09 162 München, Landeshauptstadt.....		14 331	7 525	6 806	1 095	1 251	1 538	1 559	4 892	3 996
09 173 Lkr Bad Tölz-Wolfratshausen.....		546	297	249	65	53	68	46	164	150
09 179 Lkr Fürstenfeldbruck.....		1 484	775	709	178	162	183	126	414	421
09 184 Lkr München.....		3 613	2 001	1 612	295	276	399	378	1 307	958
09 190 Lkr Weilheim-Schongau.....		794	429	365	99	77	104	69	226	219
<b>09 189 Lkr Traunstein.....</b>		<b>60 498</b>	<b>32 540</b>	<b>27 958</b>	<b>8 370</b>	<b>7 213</b>	<b>6 609</b>	<b>5 395</b>	<b>17 561</b>	<b>15 350</b>
mit Arbeitsort im/in										
09 189 Lkr Traunstein.....		46 440	24 409	22 031	6 668	5 525	4 910	4 178	12 831	12 328
anderen Regionen 1).....		14 058	8 131	5 927	1 702	1 688	1 699	1 217	4 730	3 022
dar.: 2)										
09 162 München, Landeshauptstadt.....		1 839	1 067	772	185	208	212	153	670	411

4. Sozialversicherungspflichtig Beschäftigte\*) am Wohnort\*\*) in den kreisfreien Städten und Landkreisen Bayerns  
am 30.06.2012 nach Lage des Arbeitsortes sowie Altersgruppen und Geschlecht

Schl.- Nr.	Lage des Wohnortes  Lage des Arbeitsortes	Beschäftigte			davon im Alter von ... Jahren					
					unter 30		30 bis unter 40		40 oder älter	
		ins- gesamt	männ- lich	weib- lich	männ- lich	weib- lich	männ- lich	weib- lich	männ- lich	weib- lich
noch: Lkr Traunstein										
09 163	Rosenheim, Stadt.....	908	501	407	94	125	100	95	307	187
09 171	Lkr Altötting.....	1 459	971	488	256	180	193	100	522	208
09 172	Lkr Berchtesgadener Land.....	2 250	1 209	1 041	300	325	271	208	638	508
09 183	Lkr Mühldorf a.Inn.....	692	463	229	102	76	102	35	259	118
09 187	Lkr Rosenheim.....	4 026	1 981	2 045	439	561	426	409	1 116	1 075
<b>09 190</b>	<b>Lkr Weilheim-Schongau.....</b>	<b>47 872</b>	<b>25 501</b>	<b>22 371</b>	<b>6 306</b>	<b>5 503</b>	<b>5 070</b>	<b>4 268</b>	<b>14 125</b>	<b>12 600</b>
mit Arbeitsort im/in										
09 190	Lkr Weilheim-Schongau.....	30 114	15 547	14 567	4 197	3 296	3 003	2 612	8 347	8 659
	anderen Regionen 1).....	17 758	9 954	7 804	2 109	2 207	2 067	1 656	5 778	3 941
	dar.: 2)									
09 162	München, Landeshauptstadt.....	4 600	2 723	1 877	452	498	523	398	1 748	981
09 173	Lkr Bad Tölz-Wolfratshausen.....	1 628	897	731	235	216	182	137	480	378
09 180	Lkr Garmisch-Partenkirchen.....	1 772	711	1 061	194	319	169	251	348	491
09 181	Lkr Landsberg am Lech.....	1 703	1 059	644	327	210	232	147	500	287
09 184	Lkr München.....	973	659	314	105	75	147	83	407	156
09 188	Lkr Starnberg.....	3 058	1 376	1 682	292	432	282	338	802	912
09 777	Lkr Ostallgäu.....	1 044	620	424	170	149	150	78	300	197
Regierungsbezirk Niederbayern										
<b>09 261</b>	<b>Landshut, Stadt.....</b>	<b>23 785</b>	<b>12 450</b>	<b>11 335</b>	<b>2 864</b>	<b>2 837</b>	<b>3 095</b>	<b>2 504</b>	<b>6 491</b>	<b>5 994</b>
mit Arbeitsort im/in										
09 261	Landshut, Stadt.....	11 432	4 523	6 909	1 156	1 581	1 054	1 399	2 313	3 929
	anderen Regionen 1).....	12 353	7 927	4 426	1 708	1 256	2 041	1 105	4 178	2 065
	dar.: 2)									
09 162	München, Landeshauptstadt.....	1 905	1 165	740	199	207	301	198	665	335
09 177	Lkr Erding.....	587	340	247	58	70	108	67	174	110
09 178	Lkr Freising.....	1 511	958	553	154	138	297	159	507	256
09 274	Lkr Landshut.....	4 890	3 103	1 787	814	495	720	376	1 569	916
09 279	Lkr Dingolfing-Landau.....	994	737	257	177	94	202	58	358	105
<b>09 262</b>	<b>Passau, Stadt.....</b>	<b>15 409</b>	<b>7 925</b>	<b>7 484</b>	<b>1 961</b>	<b>1 893</b>	<b>1 850</b>	<b>1 509</b>	<b>4 114</b>	<b>4 082</b>
mit Arbeitsort im/in										
09 262	Passau, Stadt.....	10 742	4 893	5 849	1 247	1 349	1 100	1 132	2 546	3 368
	anderen Regionen 1).....	4 667	3 032	1 635	714	544	750	377	1 568	714
	dar.: 2)									
09 275	Lkr Passau.....	2 522	1 652	870	397	246	381	193	874	431
<b>09 263</b>	<b>Straubing, Stadt.....</b>	<b>16 052</b>	<b>8 673</b>	<b>7 379</b>	<b>2 106</b>	<b>1 902</b>	<b>1 944</b>	<b>1 364</b>	<b>4 623</b>	<b>4 113</b>
mit Arbeitsort im/in										
09 263	Straubing, Stadt.....	9 992	4 663	5 329	1 223	1 305	990	943	2 450	3 081
	anderen Regionen 1).....	6 060	4 010	2 050	883	597	954	421	2 173	1 032
	dar.: 2)									
09 278	Lkr Straubing-Bogen.....	2 094	1 329	765	344	210	300	135	685	420
09 279	Lkr Dingolfing-Landau.....	949	715	234	107	63	171	39	437	132
09 362	Regensburg, Stadt.....	775	511	264	105	91	115	55	291	118
<b>09 271</b>	<b>Lkr Deggendorf.....</b>	<b>43 367</b>	<b>24 770</b>	<b>18 597</b>	<b>6 034</b>	<b>5 033</b>	<b>5 141</b>	<b>3 723</b>	<b>13 595</b>	<b>9 841</b>
mit Arbeitsort im/in										
09 271	Lkr Deggendorf.....	30 455	16 307	14 148	4 391	3 542	3 141	2 708	8 775	7 898
	anderen Regionen 1).....	12 912	8 463	4 449	1 643	1 491	2 000	1 015	4 820	1 943
	dar.: 2)									
09 162	München, Landeshauptstadt.....	699	450	249	99	110	79	58	272	81
09 262	Passau, Stadt.....	956	489	467	105	142	109	96	275	229
09 263	Straubing, Stadt.....	1 002	553	449	115	173	174	89	264	187
09 275	Lkr Passau.....	1 391	771	620	235	230	172	142	364	248

4. Sozialversicherungspflichtig Beschäftigte\*) am Wohnort\*\*) in den kreisfreien Städten und Landkreisen Bayerns  
am 30.06.2012 nach Lage des Arbeitsortes sowie Altersgruppen und Geschlecht

Schl.- Nr.	Lage des Wohnortes  Lage des Arbeitsortes	Beschäftigte			davon im Alter von ... Jahren					
					unter 30		30 bis unter 40		40 oder älter	
		ins- gesamt	männ- lich	weib- lich	männ- lich	weib- lich	männ- lich	weib- lich	männ- lich	weib- lich
	noch: Lkr Deggendorf									
09 276	Lkr Regen.....	807	447	360	119	115	122	84	206	161
09 278	Lkr Straubing-Bogen.....	951	552	399	138	131	136	85	278	183
09 279	Lkr Dingolfing-Landau.....	3 266	2 630	636	366	201	620	150	1 644	285
09 362	Regensburg, Stadt.....	578	393	185	54	74	87	40	252	71
<b>09 272</b>	<b>Lkr Freyung-Grafenau.....</b>	<b>27 966</b>	<b>16 166</b>	<b>11 800</b>	<b>4 040</b>	<b>3 481</b>	<b>3 133</b>	<b>2 280</b>	<b>8 993</b>	<b>6 039</b>
	mit Arbeitsort im/in									
09 272	Lkr Freyung-Grafenau.....	17 086	8 888	8 198	2 371	2 119	1 650	1 515	4 867	4 564
	anderen Regionen 1).....	10 880	7 278	3 602	1 669	1 362	1 483	765	4 126	1 475
	dar.: 2)									
09 262	Passau, Stadt.....	2 825	1 699	1 126	440	465	363	247	896	414
09 271	Lkr Deggendorf.....	1 024	666	358	166	153	133	81	367	124
09 275	Lkr Passau.....	3 353	2 170	1 183	583	422	455	259	1 132	502
09 276	Lkr Regen.....	869	542	327	124	104	98	66	320	157
<b>09 273</b>	<b>Lkr Kelheim.....</b>	<b>44 825</b>	<b>26 074</b>	<b>18 751</b>	<b>6 417</b>	<b>5 006</b>	<b>5 478</b>	<b>3 957</b>	<b>14 179</b>	<b>9 788</b>
	mit Arbeitsort im/in									
09 273	Lkr Kelheim.....	24 126	12 733	11 393	3 548	2 728	2 523	2 166	6 662	6 499
	anderen Regionen 1).....	20 699	13 341	7 358	2 869	2 278	2 955	1 791	7 517	3 289
	dar.: 2)									
09 161	Ingolstadt, Stadt.....	2 443	1 933	510	370	177	431	136	1 132	197
09 162	München, Landeshauptstadt.....	1 936	1 396	540	253	175	282	108	861	257
09 176	Lkr Eichstätt.....	642	425	217	139	85	97	46	189	86
09 178	Lkr Freising.....	898	520	378	107	116	118	86	295	176
09 186	Lkr Pfaffenhofen a.d.Ilm.....	1 777	1 200	577	266	170	238	128	696	279
09 261	Landshut, Stadt.....	526	292	234	80	86	67	57	145	91
09 274	Lkr Landshut.....	910	575	335	123	111	120	73	332	151
09 362	Regensburg, Stadt.....	6 367	3 419	2 948	768	869	791	758	1 860	1 321
09 375	Lkr Regensburg.....	1 870	1 165	705	340	215	275	162	550	328
<b>09 274</b>	<b>Lkr Landshut.....</b>	<b>58 948</b>	<b>33 499</b>	<b>25 449</b>	<b>8 094</b>	<b>6 389</b>	<b>6 797</b>	<b>5 296</b>	<b>18 608</b>	<b>13 764</b>
	mit Arbeitsort im/in									
09 274	Lkr Landshut.....	24 707	14 181	10 526	3 952	2 492	2 892	2 072	7 337	5 962
	anderen Regionen 1).....	34 241	19 318	14 923	4 142	3 897	3 905	3 224	11 271	7 802
	dar.: 2)									
09 162	München, Landeshauptstadt.....	3 778	2 491	1 287	418	354	521	321	1 552	612
09 177	Lkr Erding.....	2 103	1 154	949	257	245	258	217	639	487
09 178	Lkr Freising.....	3 478	2 207	1 271	356	301	419	329	1 432	641
09 183	Lkr Mühldorf a.Inn.....	574	351	223	108	70	66	35	177	118
09 184	Lkr München.....	1 033	720	313	90	83	144	86	486	144
09 261	Landshut, Stadt.....	14 266	5 947	8 319	1 480	2 008	1 127	1 632	3 340	4 679
09 273	Lkr Kelheim.....	910	606	304	185	101	106	68	315	135
09 279	Lkr Dingolfing-Landau.....	3 371	2 594	777	556	233	569	189	1 469	355
09 362	Regensburg, Stadt.....	617	393	224	77	94	81	42	235	88
<b>09 275</b>	<b>Lkr Passau.....</b>	<b>67 637</b>	<b>37 616</b>	<b>30 021</b>	<b>9 233</b>	<b>8 080</b>	<b>7 663</b>	<b>5 882</b>	<b>20 720</b>	<b>16 059</b>
	mit Arbeitsort im/in									
09 275	Lkr Passau.....	38 961	20 796	18 165	5 534	4 388	4 192	3 379	11 070	10 398
	anderen Regionen 1).....	28 676	16 820	11 856	3 699	3 692	3 471	2 503	9 650	5 661
	dar.: 2)									
09 162	München, Landeshauptstadt.....	875	530	345	102	100	95	77	333	168
09 262	Passau, Stadt.....	16 621	8 718	7 903	2 146	2 389	1 689	1 596	4 883	3 918
09 271	Lkr Deggendorf.....	2 116	1 464	652	333	236	336	160	795	256
09 272	Lkr Freyung-Grafenau.....	1 822	1 001	821	236	280	231	188	534	353
09 277	Lkr Rottal-Inn.....	1 994	1 164	830	261	292	274	187	629	351
09 279	Lkr Dingolfing-Landau.....	1 432	1 305	127	161	32	342	45	802	50



4. Sozialversicherungspflichtig Beschäftigte\*) am Wohnort\*\*) in den kreisfreien Städten und Landkreisen Bayerns  
am 30.06.2012 nach Lage des Arbeitsortes sowie Altersgruppen und Geschlecht

Schl.- Nr.	Lage des Wohnortes  Lage des Arbeitsortes	Beschäftigte			davon im Alter von ... Jahren					
					unter 30		30 bis unter 40		40 oder älter	
		ins- gesamt	männ- lich	weib- lich	männ- lich	weib- lich	männ- lich	weib- lich	männ- lich	weib- lich
<b>09 276 Lkr Regen</b> .....		<b>27 731</b>	<b>15 791</b>	<b>11 940</b>	<b>4 061</b>	<b>3 329</b>	<b>3 085</b>	<b>2 282</b>	<b>8 645</b>	<b>6 329</b>
mit Arbeitsort im/in										
09 276 Lkr Regen		19 238	10 064	9 174	2 753	2 265	1 882	1 674	5 429	5 235
anderen Regionen 1).....		8 493	5 727	2 766	1 308	1 064	1 203	608	3 216	1 094
dar.: 2)										
09 271 Lkr Deggendorf		3 364	2 155	1 209	601	486	447	272	1 107	451
09 279 Lkr Dingolfing-Landau		719	661	58	64	21	155	16	442	21
09 372 Lkr Cham		1 085	643	442	179	167	148	109	316	166
<b>09 277 Lkr Rottal-Inn</b> .....		<b>43 275</b>	<b>24 819</b>	<b>18 456</b>	<b>6 401</b>	<b>5 214</b>	<b>5 068</b>	<b>3 599</b>	<b>13 350</b>	<b>9 643</b>
mit Arbeitsort im/in										
09 277 Lkr Rottal-Inn		26 920	13 396	13 524	3 887	3 561	2 732	2 555	6 777	7 408
anderen Regionen 1).....		16 355	11 423	4 932	2 514	1 653	2 336	1 044	6 573	2 235
dar.: 2)										
09 162 München, Landeshauptstadt		900	597	303	137	112	105	54	355	137
09 171 Lkr Altötting		5 571	4 177	1 394	935	508	790	279	2 452	607
09 183 Lkr Mühldorf a.Inn		728	417	311	123	113	91	70	203	128
09 274 Lkr Landshut		590	388	202	93	89	83	36	212	77
09 275 Lkr Passau		2 022	1 074	948	283	300	209	195	582	453
09 279 Lkr Dingolfing-Landau		3 042	2 287	755	372	218	481	206	1 434	331
11 0 Berlin, Stadt		578	565	13	176	6	178	3	211	4
<b>09 278 Lkr Straubing-Bogen</b> .....		<b>36 647</b>	<b>20 862</b>	<b>15 785</b>	<b>5 004</b>	<b>4 053</b>	<b>4 211</b>	<b>3 174</b>	<b>11 647</b>	<b>8 558</b>
mit Arbeitsort im/in										
09 278 Lkr Straubing-Bogen		13 515	7 168	6 347	2 066	1 330	1 437	1 101	3 665	3 916
anderen Regionen 1).....		23 132	13 694	9 438	2 938	2 723	2 774	2 073	7 982	4 642
dar.: 2)										
09 162 München, Landeshauptstadt		646	407	239	92	71	100	54	215	114
09 263 Straubing, Stadt		10 725	5 162	5 563	1 336	1 526	988	1 157	2 838	2 880
09 271 Lkr Deggendorf		1 503	889	614	210	171	189	158	490	285
09 274 Lkr Landshut		700	505	195	102	48	98	40	305	107
09 279 Lkr Dingolfing-Landau		2 528	2 012	516	335	168	384	122	1 293	226
09 362 Regensburg, Stadt		2 199	1 550	649	184	198	313	148	1 053	303
09 372 Lkr Cham		838	493	345	141	122	122	88	230	135
09 375 Lkr Regensburg		1 165	760	405	195	107	165	98	400	200
<b>09 279 Lkr Dingolfing-Landau</b> .....		<b>37 771</b>	<b>22 319</b>	<b>15 452</b>	<b>5 983</b>	<b>4 444</b>	<b>4 665</b>	<b>3 095</b>	<b>11 671</b>	<b>7 913</b>
mit Arbeitsort im/in										
09 279 Lkr Dingolfing-Landau		26 069	15 302	10 767	3 748	2 682	3 139	2 078	8 415	6 007
anderen Regionen 1).....		11 702	7 017	4 685	2 235	1 762	1 526	1 017	3 256	1 906
dar.: 2)										
09 162 München, Landeshauptstadt		1 818	1 365	453	621	222	315	88	429	143
09 261 Landshut, Stadt		1 648	725	923	231	335	153	218	341	370
09 263 Straubing, Stadt		924	449	475	131	197	106	95	212	183
09 271 Lkr Deggendorf		1 144	658	486	212	169	149	109	297	208
09 274 Lkr Landshut		1 771	1 028	743	297	285	208	169	523	289
09 277 Lkr Rottal-Inn		1 233	700	533	242	180	139	117	319	236
09 278 Lkr Straubing-Bogen		703	410	293	129	111	78	56	203	126
<b>Regierungsbezirk Oberpfalz</b>										
<b>09 361 Amberg, Stadt</b> .....		<b>14 976</b>	<b>8 050</b>	<b>6 926</b>	<b>1 976</b>	<b>1 678</b>	<b>1 660</b>	<b>1 257</b>	<b>4 414</b>	<b>3 991</b>
mit Arbeitsort im/in										
09 361 Amberg, Stadt		8 870	4 066	4 804	1 057	1 075	761	842	2 248	2 887
anderen Regionen 1).....		6 106	3 984	2 122	919	603	899	415	2 166	1 104
dar.: 2)										
09 371 Lkr Amberg-Sulzbach		2 838	1 784	1 054	436	273	400	182	948	599
09 376 Lkr Schwandorf		978	645	333	151	106	147	57	347	170

4. Sozialversicherungspflichtig Beschäftigte\*) am Wohnort\*\*) in den kreisfreien Städten und Landkreisen Bayerns  
am 30.06.2012 nach Lage des Arbeitsortes sowie Altersgruppen und Geschlecht

Schl.- Nr.	Lage des Wohnortes  Lage des Arbeitsortes	Beschäftigte			davon im Alter von ... Jahren					
					unter 30		30 bis unter 40		40 oder älter	
		ins- gesamt	männ- lich	weib- lich	männ- lich	weib- lich	männ- lich	weib- lich	männ- lich	weib- lich
<b>09 362 Regensburg, Stadt.....</b>		<b>51 440</b>	<b>27 072</b>	<b>24 368</b>	<b>6 849</b>	<b>6 882</b>	<b>7 629</b>	<b>6 095</b>	<b>12 594</b>	<b>11 391</b>
mit Arbeitsort im/in										
09 362 Regensburg, Stadt.....		36 416	17 785	18 631	4 599	5 091	4 826	4 434	8 360	9 106
anderen Regionen 1).....		15 024	9 287	5 737	2 250	1 791	2 803	1 661	4 234	2 285
dar.: 2)										
09 162 München, Landeshauptstadt.....		1 438	772	666	167	201	245	212	360	253
09 273 Lkr Kelheim.....		1 052	604	448	134	114	176	149	294	185
09 375 Lkr Regensburg.....		5 623	3 559	2 064	933	595	965	505	1 661	964
09 376 Lkr Schwandorf.....		944	609	335	122	107	178	121	309	107
09 564 Nürnberg, Stadt.....		640	367	273	132	143	82	56	153	74
<b>09 363 Weiden i.d.OPf., Stadt.....</b>		<b>14 564</b>	<b>7 465</b>	<b>7 099</b>	<b>1 723</b>	<b>1 671</b>	<b>1 581</b>	<b>1 439</b>	<b>4 161</b>	<b>3 989</b>
mit Arbeitsort im/in										
09 363 Weiden i.d.OPf., Stadt.....		9 201	3 925	5 276	933	1 142	794	1 049	2 198	3 085
anderen Regionen 1).....		5 363	3 540	1 823	790	529	787	390	1 963	904
dar.: 2)										
09 374 Lkr Neustadt a.d.Waldnaab.....		2 544	1 653	891	403	248	342	193	908	450
09 376 Lkr Schwandorf.....		650	438	212	99	81	103	29	236	102
<b>09 371 Lkr Amberg-Sulzbach.....</b>		<b>39 948</b>	<b>22 312</b>	<b>17 636</b>	<b>5 279</b>	<b>4 523</b>	<b>4 131</b>	<b>3 212</b>	<b>12 902</b>	<b>9 901</b>
mit Arbeitsort im/in										
09 371 Lkr Amberg-Sulzbach.....		17 222	9 255	7 967	2 299	1 660	1 634	1 325	5 322	4 982
anderen Regionen 1).....		22 726	13 057	9 669	2 980	2 863	2 497	1 887	7 580	4 919
dar.: 2)										
09 361 Amberg, Stadt.....		10 616	5 307	5 309	1 305	1 444	962	958	3 040	2 907
09 362 Regensburg, Stadt.....		719	468	251	110	108	109	43	249	100
09 363 Weiden i.d.OPf., Stadt.....		716	380	336	84	101	62	67	234	168
09 373 Lkr Neumarkt i.d.OPf.....		894	588	306	122	78	103	63	363	165
09 374 Lkr Neustadt a.d.Waldnaab.....		866	585	281	152	82	126	68	307	131
09 376 Lkr Schwandorf.....		2 237	1 327	910	315	278	286	210	726	422
09 564 Nürnberg, Stadt.....		1 517	922	595	179	226	157	128	586	241
09 574 Lkr Nürnberger Land.....		1 961	1 281	680	285	184	212	133	784	363
<b>09 372 Lkr Cham.....</b>		<b>47 771</b>	<b>27 135</b>	<b>20 636</b>	<b>7 197</b>	<b>6 206</b>	<b>5 457</b>	<b>4 078</b>	<b>14 481</b>	<b>10 352</b>
mit Arbeitsort im/in										
09 372 Lkr Cham.....		37 098	19 845	17 253	5 852	4 900	4 040	3 325	9 953	9 028
anderen Regionen 1).....		10 673	7 290	3 383	1 345	1 306	1 417	753	4 528	1 324
dar.: 2)										
09 276 Lkr Regen.....		836	508	328	122	103	105	86	281	139
09 278 Lkr Straubing-Bogen.....		666	438	228	112	97	90	47	236	84
09 362 Regensburg, Stadt.....		2 717	1 768	949	306	394	335	212	1 127	343
09 375 Lkr Regensburg.....		1 007	670	337	141	115	130	68	399	154
09 376 Lkr Schwandorf.....		1 841	1 204	637	242	213	245	140	717	284
<b>09 373 Lkr Neumarkt i.d.OPf.....</b>		<b>49 669</b>	<b>28 177</b>	<b>21 492</b>	<b>6 995</b>	<b>6 044</b>	<b>5 574</b>	<b>4 118</b>	<b>15 608</b>	<b>11 330</b>
mit Arbeitsort im/in										
09 373 Lkr Neumarkt i.d.OPf.....		32 069	17 310	14 759	4 968	3 965	3 354	2 699	8 988	8 095
anderen Regionen 1).....		17 600	10 867	6 733	2 027	2 079	2 220	1 419	6 620	3 235
dar.: 2)										
09 161 Ingolstadt, Stadt.....		1 036	878	158	175	82	180	34	523	42
09 176 Lkr Eichstätt.....		1 174	681	493	168	174	153	103	360	216
09 362 Regensburg, Stadt.....		1 531	851	680	202	284	206	149	443	247
09 375 Lkr Regensburg.....		549	312	237	93	82	75	52	144	103
09 564 Nürnberg, Stadt.....		5 420	3 292	2 128	560	611	570	461	2 162	1 056
09 574 Lkr Nürnberger Land.....		2 194	1 051	1 143	214	242	202	225	635	676
09 576 Lkr Roth.....		1 176	691	485	150	150	145	82	396	253

4. Sozialversicherungspflichtig Beschäftigte\*) am Wohnort\*\*) in den kreisfreien Städten und Landkreisen Bayerns  
am 30.06.2012 nach Lage des Arbeitsortes sowie Altersgruppen und Geschlecht

Schl.- Nr.	Lage des Wohnortes  Lage des Arbeitsortes	Beschäftigte			davon im Alter von ... Jahren					
					unter 30		30 bis unter 40		40 oder älter	
		ins- gesamt	männ- lich	weib- lich	männ- lich	weib- lich	männ- lich	weib- lich	männ- lich	weib- lich
<b>09 374 Lkr Neustadt a.d.Waldnaab.....</b>		<b>36 098</b>	<b>19 829</b>	<b>16 269</b>	<b>4 918</b>	<b>4 126</b>	<b>3 836</b>	<b>3 131</b>	<b>11 075</b>	<b>9 012</b>
mit Arbeitsort im/in										
09 374 Lkr Neustadt a.d.Waldnaab.....		17 302	9 791	7 511	2 588	1 592	1 821	1 317	5 382	4 602
anderen Regionen 1).....		18 796	10 038	8 758	2 330	2 534	2 015	1 814	5 693	4 410
dar.: 2)										
09 362 Regensburg, Stadt.....		537	344	193	90	74	70	48	184	71
09 363 Weiden i.d.OPf., Stadt.....		9 801	4 336	5 465	1 043	1 506	796	1 053	2 497	2 906
09 371 Lkr Amberg-Sulzbach.....		1 193	786	407	138	102	170	80	478	225
09 376 Lkr Schwandorf.....		1 847	1 078	769	286	232	257	169	535	368
09 377 Lkr Tirschenreuth.....		1 424	906	518	262	146	186	114	458	258
09 462 Bayreuth, Stadt.....		610	293	317	69	116	58	71	166	130
<b>09 375 Lkr Regensburg.....</b>		<b>72 634</b>	<b>40 245</b>	<b>32 389</b>	<b>9 048</b>	<b>7 841</b>	<b>8 295</b>	<b>6 688</b>	<b>22 902</b>	<b>17 860</b>
mit Arbeitsort im/in										
09 375 Lkr Regensburg.....		22 955	12 576	10 379	3 471	2 356	2 485	1 890	6 620	6 133
anderen Regionen 1).....		49 679	27 669	22 010	5 577	5 485	5 810	4 798	16 282	11 727
dar.: 2)										
09 162 München, Landeshauptstadt.....		1 196	717	479	117	141	170	136	430	202
09 263 Straubing, Stadt.....		809	433	376	103	119	96	81	234	176
09 273 Lkr Kelheim.....		1 720	934	786	219	209	211	187	504	390
09 278 Lkr Straubing-Bogen.....		649	371	278	81	81	67	53	223	144
09 362 Regensburg, Stadt.....		36 295	19 161	17 134	4 023	4 116	3 920	3 615	11 218	9 403
09 372 Lkr Cham.....		601	364	237	69	70	87	51	208	116
09 373 Lkr Neumarkt i.d.OPf.....		981	601	380	131	80	107	82	363	218
09 376 Lkr Schwandorf.....		1 704	1 066	638	212	190	231	150	623	298
<b>09 376 Lkr Schwandorf.....</b>		<b>55 286</b>	<b>31 517</b>	<b>23 769</b>	<b>7 723</b>	<b>6 385</b>	<b>6 471</b>	<b>4 735</b>	<b>17 323</b>	<b>12 649</b>
mit Arbeitsort im/in										
09 376 Lkr Schwandorf.....		35 441	19 453	15 988	4 989	3 947	3 901	3 026	10 563	9 015
anderen Regionen 1).....		19 845	12 064	7 781	2 734	2 438	2 570	1 709	6 760	3 634
dar.: 2)										
09 361 Amberg, Stadt.....		1 991	1 143	848	332	214	243	166	568	468
09 362 Regensburg, Stadt.....		6 999	4 044	2 955	832	895	850	667	2 362	1 393
09 363 Weiden i.d.OPf., Stadt.....		1 114	496	618	99	199	95	143	302	276
09 371 Lkr Amberg-Sulzbach.....		919	592	327	118	88	128	75	346	164
09 372 Lkr Cham.....		1 831	1 080	751	357	277	223	176	500	298
09 374 Lkr Neustadt a.d.Waldnaab.....		956	642	314	163	97	134	80	345	137
09 375 Lkr Regensburg.....		2 119	1 256	863	309	289	283	157	664	417
<b>09 377 Lkr Tirschenreuth.....</b>		<b>27 048</b>	<b>15 495</b>	<b>11 553</b>	<b>3 834</b>	<b>3 033</b>	<b>2 903</b>	<b>2 227</b>	<b>8 758</b>	<b>6 293</b>
mit Arbeitsort im/in										
09 377 Lkr Tirschenreuth.....		15 823	9 009	6 814	2 255	1 506	1 594	1 166	5 160	4 142
anderen Regionen 1).....		11 225	6 486	4 739	1 579	1 527	1 309	1 061	3 598	2 151
dar.: 2)										
09 363 Weiden i.d.OPf., Stadt.....		2 376	1 158	1 218	316	452	238	265	604	501
09 374 Lkr Neustadt a.d.Waldnaab.....		2 221	1 375	846	408	267	296	194	671	385
09 462 Bayreuth, Stadt.....		823	488	335	115	127	101	88	272	120
09 479 Lkr Wunsiedel i.Fichtelgebirge.....		3 164	1 757	1 407	400	358	305	296	1 052	753
<b>Regierungsbezirk Oberfranken</b>										
<b>09 461 Bamberg, Stadt.....</b>		<b>23 989</b>	<b>12 553</b>	<b>11 436</b>	<b>3 106</b>	<b>2 946</b>	<b>3 004</b>	<b>2 451</b>	<b>6 443</b>	<b>6 039</b>
mit Arbeitsort im/in										
09 461 Bamberg, Stadt.....		14 929	7 109	7 820	1 678	1 774	1 558	1 508	3 873	4 538
anderen Regionen 1).....		9 060	5 444	3 616	1 428	1 172	1 446	943	2 570	1 501
dar.: 2)										
09 471 Lkr Bamberg.....		3 504	2 200	1 304	656	405	568	295	976	604

4. Sozialversicherungspflichtig Beschäftigte\*) am Wohnort\*\*) in den kreisfreien Städten und Landkreisen Bayerns  
am 30.06.2012 nach Lage des Arbeitsortes sowie Altersgruppen und Geschlecht

Schl.- Nr.	Lage des Wohnortes  Lage des Arbeitsortes	Beschäftigte			davon im Alter von ... Jahren					
					unter 30		30 bis unter 40		40 oder älter	
		ins- gesamt	männ- lich	weib- lich	männ- lich	weib- lich	männ- lich	weib- lich	männ- lich	weib- lich
	noch: Bamberg, Stadt.....									
09 562	Erlangen, Stadt.....	826	450	376	138	147	116	93	196	136
09 564	Nürnberg, Stadt.....	766	452	314	90	81	111	85	251	148
<b>09 462</b>	<b>Bayreuth, Stadt.....</b>	<b>23 466</b>	<b>11 754</b>	<b>11 712</b>	<b>2 978</b>	<b>2 783</b>	<b>2 704</b>	<b>2 323</b>	<b>6 072</b>	<b>6 606</b>
	mit Arbeitsort im/in									
09 462	Bayreuth, Stadt.....	16 704	7 393	9 311	1 978	2 049	1 664	1 796	3 751	5 466
	anderen Regionen 1).....	6 762	4 361	2 401	1 000	734	1 040	527	2 321	1 140
	dar.: 2)									
09 472	Lkr Bayreuth.....	2 361	1 543	818	367	212	360	189	816	417
09 477	Lkr Kulmbach.....	884	540	344	141	123	133	75	266	146
<b>09 463</b>	<b>Coburg, Stadt.....</b>	<b>15 098</b>	<b>7 905</b>	<b>7 193</b>	<b>1 899</b>	<b>1 665</b>	<b>1 649</b>	<b>1 345</b>	<b>4 357</b>	<b>4 183</b>
	mit Arbeitsort im/in									
09 463	Coburg, Stadt.....	9 774	4 781	4 993	1 221	1 112	967	879	2 593	3 002
	anderen Regionen 1).....	5 324	3 124	2 200	678	553	682	466	1 764	1 181
	dar.: 2)									
09 473	Lkr Coburg.....	2 628	1 478	1 150	346	263	299	227	833	660
09 478	Lkr Lichtenfels.....	513	289	224	54	58	57	57	178	109
<b>09 464</b>	<b>Hof, Stadt.....</b>	<b>15 152</b>	<b>7 966</b>	<b>7 186</b>	<b>1 758</b>	<b>1 615</b>	<b>1 635</b>	<b>1 372</b>	<b>4 573</b>	<b>4 199</b>
	mit Arbeitsort im/in									
09 464	Hof, Stadt.....	9 419	4 296	5 123	978	1 062	838	941	2 480	3 120
	anderen Regionen 1).....	5 733	3 670	2 063	780	553	797	431	2 093	1 079
	dar.: 2)									
09 475	Lkr Hof.....	3 259	2 089	1 170	504	317	462	229	1 123	624
09 479	Lkr Wunsiedel i.Fichtelgebirge.....	504	264	240	40	61	67	51	157	128
<b>09 471</b>	<b>Lkr Bamberg.....</b>	<b>58 639</b>	<b>32 685</b>	<b>25 954</b>	<b>7 738</b>	<b>6 692</b>	<b>6 669</b>	<b>5 299</b>	<b>18 278</b>	<b>13 963</b>
	mit Arbeitsort im/in									
09 471	Lkr Bamberg.....	20 186	11 140	9 046	3 177	2 102	2 300	1 830	5 663	5 114
	anderen Regionen 1).....	38 453	21 545	16 908	4 561	4 590	4 369	3 469	12 615	8 849
	dar.: 2)									
09 461	Bamberg, Stadt.....	22 284	11 738	10 546	2 327	2 518	2 210	1 985	7 201	6 043
09 474	Lkr Forchheim.....	1 871	996	875	266	292	227	167	503	416
09 478	Lkr Lichtenfels.....	1 273	615	658	167	199	126	139	322	320
09 562	Erlangen, Stadt.....	2 540	1 406	1 134	334	379	324	252	748	503
09 564	Nürnberg, Stadt.....	1 599	1 088	511	174	165	223	140	691	206
09 572	Lkr Erlangen-Höchstädt.....	2 140	1 362	778	393	267	306	175	663	336
09 674	Lkr Haßberge.....	1 202	787	415	190	145	156	96	441	174
<b>09 472</b>	<b>Lkr Bayreuth.....</b>	<b>40 957</b>	<b>21 939</b>	<b>19 018</b>	<b>5 001</b>	<b>4 388</b>	<b>4 256</b>	<b>3 749</b>	<b>12 682</b>	<b>10 881</b>
	mit Arbeitsort im/in									
09 472	Lkr Bayreuth.....	14 085	7 528	6 557	1 857	1 223	1 437	1 164	4 234	4 170
	anderen Regionen 1).....	26 872	14 411	12 461	3 144	3 165	2 819	2 585	8 448	6 711
	dar.: 2)									
09 371	Lkr Amberg-Weizsach.....	844	450	394	108	83	91	83	251	228
09 374	Lkr Neustadt a.d.Waldnaab.....	716	489	227	127	53	119	49	243	125
09 377	Lkr Tirschenreuth.....	697	477	220	94	53	108	48	275	119
09 462	Bayreuth, Stadt.....	14 932	6 895	8 037	1 581	1 949	1 277	1 643	4 037	4 445
09 474	Lkr Forchheim.....	806	440	366	127	106	81	72	232	188
09 477	Lkr Kulmbach.....	1 621	977	644	254	202	210	148	513	294
09 564	Nürnberg, Stadt.....	1 334	869	465	151	149	159	85	559	231
09 574	Lkr Nürnberger Land.....	879	577	302	119	81	139	64	319	157

4. Sozialversicherungspflichtig Beschäftigte\*) am Wohnort\*\*) in den kreisfreien Städten und Landkreisen Bayerns  
am 30.06.2012 nach Lage des Arbeitsortes sowie Altersgruppen und Geschlecht

Schl.- Nr.	Lage des Wohnortes  Lage des Arbeitsortes	Beschäftigte			davon im Alter von ... Jahren					
					unter 30		30 bis unter 40		40 oder älter	
		ins- gesamt	männ- lich	weib- lich	männ- lich	weib- lich	männ- lich	weib- lich	männ- lich	weib- lich
<b>09 473 Lkr Coburg.....</b>		<b>35 382</b>	<b>18 932</b>	<b>16 450</b>	<b>4 275</b>	<b>3 461</b>	<b>3 459</b>	<b>3 131</b>	<b>11 198</b>	<b>9 858</b>
	mit Arbeitsort im/in									
09 473 Lkr Coburg.....		14 587	7 585	7 002	1 710	1 164	1 289	1 187	4 586	4 651
	anderen Regionen 1).....	20 795	11 347	9 448	2 565	2 297	2 170	1 944	6 612	5 207
	dar.: 2)									
09 463 Coburg, Stadt.....		13 582	6 970	6 612	1 679	1 551	1 248	1 290	4 043	3 771
09 476 Lkr Kronach.....		661	397	264	78	73	87	62	232	129
09 478 Lkr Lichtenfels.....		1 870	1 011	859	219	209	201	191	591	459
16 72 Lkr Sonneberg.....		988	562	426	150	100	116	100	296	226
<b>09 474 Lkr Forchheim.....</b>		<b>45 806</b>	<b>25 277</b>	<b>20 529</b>	<b>5 722</b>	<b>5 001</b>	<b>4 961</b>	<b>4 018</b>	<b>14 594</b>	<b>11 510</b>
	mit Arbeitsort im/in									
09 474 Lkr Forchheim.....		17 500	8 608	8 892	2 342	1 847	1 658	1 597	4 608	5 448
	anderen Regionen 1).....	28 306	16 669	11 637	3 380	3 154	3 303	2 421	9 986	6 062
	dar.: 2)									
09 461 Bamberg, Stadt.....		1 440	802	638	177	181	205	131	420	326
09 471 Lkr Bamberg.....		1 606	1 137	469	264	121	242	86	631	262
09 562 Erlangen, Stadt.....		10 528	5 565	4 963	1 090	1 225	1 026	958	3 449	2 780
09 563 Fürth, Stadt.....		928	589	339	89	98	109	77	391	164
09 564 Nürnberg, Stadt.....		5 818	3 619	2 199	709	642	644	501	2 266	1 056
09 572 Lkr Erlangen-Höchstädt.....		3 860	2 221	1 639	563	491	501	360	1 157	788
09 574 Lkr Nürnberger Land.....		622	407	215	88	63	79	43	240	109
<b>09 475 Lkr Hof.....</b>		<b>35 272</b>	<b>18 621</b>	<b>16 651</b>	<b>3 957</b>	<b>3 373</b>	<b>3 415</b>	<b>3 109</b>	<b>11 249</b>	<b>10 169</b>
	mit Arbeitsort im/in									
09 475 Lkr Hof.....		20 747	10 768	9 979	2 495	1 776	1 928	1 716	6 345	6 487
	anderen Regionen 1).....	14 525	7 853	6 672	1 462	1 597	1 487	1 393	4 904	3 682
	dar.: 2)									
09 462 Bayreuth, Stadt.....		778	412	366	87	102	71	103	254	161
09 464 Hof, Stadt.....		7 904	3 673	4 231	796	946	640	845	2 237	2 440
09 477 Lkr Kulmbach.....		825	529	296	81	91	117	71	331	134
09 479 Lkr Wunsiedel i.Fichtelgebirge.....		1 364	726	638	121	134	145	141	460	363
<b>09 476 Lkr Kronach.....</b>		<b>27 212</b>	<b>14 807</b>	<b>12 405</b>	<b>3 282</b>	<b>2 640</b>	<b>2 876</b>	<b>2 458</b>	<b>8 649</b>	<b>7 307</b>
	mit Arbeitsort im/in									
09 476 Lkr Kronach.....		18 592	9 733	8 859	2 225	1 590	1 792	1 663	5 716	5 606
	anderen Regionen 1).....	8 620	5 074	3 546	1 057	1 050	1 084	795	2 933	1 701
	dar.: 2)									
09 463 Coburg, Stadt.....		941	526	415	135	173	117	106	274	136
09 473 Lkr Coburg.....		1 135	740	395	138	87	119	80	483	228
09 477 Lkr Kulmbach.....		867	469	398	115	138	100	115	254	145
09 478 Lkr Lichtenfels.....		1 959	988	971	177	244	216	217	595	510
16 72 Lkr Sonneberg.....		1 106	706	400	197	103	174	84	335	213
<b>09 477 Lkr Kulmbach.....</b>		<b>28 288</b>	<b>14 986</b>	<b>13 302</b>	<b>3 266</b>	<b>2 751</b>	<b>2 936</b>	<b>2 674</b>	<b>8 784</b>	<b>7 877</b>
	mit Arbeitsort im/in									
09 477 Lkr Kulmbach.....		17 906	9 162	8 744	2 110	1 662	1 733	1 633	5 319	5 449
	anderen Regionen 1).....	10 382	5 824	4 558	1 156	1 089	1 203	1 041	3 465	2 428
	dar.: 2)									
09 462 Bayreuth, Stadt.....		3 651	1 750	1 901	391	433	343	395	1 016	1 073
09 472 Lkr Bayreuth.....		1 204	729	475	161	115	143	115	425	245
09 475 Lkr Hof.....		785	468	317	125	69	82	97	261	151
09 476 Lkr Kronach.....		588	374	214	76	58	93	35	205	121
09 478 Lkr Lichtenfels.....		1 122	559	563	125	111	122	134	312	318
09 564 Nürnberg, Stadt.....		513	216	297	36	110	38	73	142	114

4. Sozialversicherungspflichtig Beschäftigte\*) am Wohnort\*\*) in den kreisfreien Städten und Landkreisen Bayerns  
am 30.06.2012 nach Lage des Arbeitsortes sowie Altersgruppen und Geschlecht

Schl.- Nr.	Lage des Wohnortes  Lage des Arbeitsortes	Beschäftigte			davon im Alter von ... Jahren					
					unter 30		30 bis unter 40		40 oder älter	
		ins- gesamt	männ- lich	weib- lich	männ- lich	weib- lich	männ- lich	weib- lich	männ- lich	weib- lich
<b>09 478 Lkr Lichtenfels.....</b>		<b>26 586</b>	<b>14 384</b>	<b>12 202</b>	<b>3 347</b>	<b>2 788</b>	<b>2 869</b>	<b>2 439</b>	<b>8 168</b>	<b>6 975</b>
mit Arbeitsort im/in										
09 478 Lkr Lichtenfels.....		17 573	8 573	9 000	1 952	1 751	1 672	1 686	4 949	5 563
anderen Regionen 1).....		9 013	5 811	3 202	1 395	1 037	1 197	753	3 219	1 412
dar.: 2)										
09 461 Bamberg, Stadt.....		1 324	837	487	157	148	162	115	518	224
09 463 Coburg, Stadt.....		1 407	825	582	269	232	177	131	379	219
09 471 Lkr Bamberg.....		917	593	324	135	92	132	72	326	160
09 473 Lkr Coburg.....		1 067	716	351	163	79	120	71	433	201
09 476 Lkr Kronach.....		804	536	268	137	88	113	67	286	113
09 477 Lkr Kulmbach.....		955	573	382	152	125	114	99	307	158
<b>09 479 Lkr Wunsiedel i.Fichtelgebirge.....</b>		<b>26 381</b>	<b>14 296</b>	<b>12 085</b>	<b>3 018</b>	<b>2 475</b>	<b>2 599</b>	<b>2 162</b>	<b>8 679</b>	<b>7 448</b>
mit Arbeitsort im/in										
09 479 Lkr Wunsiedel i.Fichtelgebirge.....		19 310	9 907	9 403	2 054	1 704	1 733	1 595	6 120	6 104
anderen Regionen 1).....		7 071	4 389	2 682	964	771	866	567	2 559	1 344
dar.: 2)										
09 377 Lkr Tirschenreuth.....		1 456	928	528	229	153	194	121	505	254
09 462 Bayreuth, Stadt.....		536	299	237	59	61	74	48	166	128
09 464 Hof, Stadt.....		1 044	531	513	121	161	90	107	320	245
09 475 Lkr Hof.....		1 506	938	568	221	131	173	117	544	320
<b>Regierungsbezirk Mittelfranken</b>										
<b>09 561 Ansbach, Stadt.....</b>		<b>15 029</b>	<b>7 718</b>	<b>7 311</b>	<b>1 871</b>	<b>1 800</b>	<b>1 710</b>	<b>1 387</b>	<b>4 137</b>	<b>4 124</b>
mit Arbeitsort im/in										
09 561 Ansbach, Stadt.....		9 050	3 978	5 072	956	1 141	815	894	2 207	3 037
anderen Regionen 1).....		5 979	3 740	2 239	915	659	895	493	1 930	1 087
dar.: 2)										
09 564 Nürnberg, Stadt.....		949	531	418	111	123	98	84	322	211
09 571 Lkr Ansbach.....		3 235	2 060	1 175	559	337	517	249	984	589
<b>09 562 Erlangen, Stadt.....</b>		<b>42 364</b>	<b>23 180</b>	<b>19 184</b>	<b>5 379</b>	<b>5 061</b>	<b>6 236</b>	<b>4 492</b>	<b>11 565</b>	<b>9 631</b>
mit Arbeitsort im/in										
09 562 Erlangen, Stadt.....		27 559	14 293	13 266	3 548	3 417	3 870	2 890	6 875	6 959
anderen Regionen 1).....		14 805	8 887	5 918	1 831	1 644	2 366	1 602	4 690	2 672
dar.: 2)										
09 474 Lkr Forchheim.....		805	522	283	91	74	152	86	279	123
09 563 Fürth, Stadt.....		1 259	725	534	147	141	190	118	388	275
09 564 Nürnberg, Stadt.....		5 887	3 442	2 445	695	673	811	652	1 936	1 120
09 572 Lkr Erlangen-Höchststadt.....		3 150	1 920	1 230	474	351	557	329	889	550
<b>09 563 Fürth, Stadt.....</b>		<b>47 249</b>	<b>24 779</b>	<b>22 470</b>	<b>5 615</b>	<b>5 149</b>	<b>5 894</b>	<b>5 104</b>	<b>13 270</b>	<b>12 217</b>
mit Arbeitsort im/in										
09 563 Fürth, Stadt.....		14 074	6 375	7 699	1 668	1 524	1 315	1 466	3 392	4 709
anderen Regionen 1).....		33 175	18 404	14 771	3 947	3 625	4 579	3 638	9 878	7 508
dar.: 2)										
09 162 München, Landeshauptstadt.....		537	294	243	47	61	85	67	162	115
09 562 Erlangen, Stadt.....		3 992	2 207	1 785	466	521	670	545	1 071	719
09 564 Nürnberg, Stadt.....		19 637	10 455	9 182	2 329	2 241	2 433	2 110	5 693	4 831
09 572 Lkr Erlangen-Höchststadt.....		1 355	854	501	164	136	284	172	406	193
09 573 Lkr Fürth.....		2 508	1 291	1 217	301	233	276	229	714	755
09 574 Lkr Nürnberger Land.....		728	491	237	105	56	121	61	265	120

4. Sozialversicherungspflichtig Beschäftigte\*) am Wohnort\*\*) in den kreisfreien Städten und Landkreisen Bayerns  
am 30.06.2012 nach Lage des Arbeitsortes sowie Altersgruppen und Geschlecht

Schl.- Nr.	Lage des Wohnortes  Lage des Arbeitsortes	Beschäftigte			davon im Alter von ... Jahren					
					unter 30		30 bis unter 40		40 oder älter	
		ins- gesamt	männ- lich	weib- lich	männ- lich	weib- lich	männ- lich	weib- lich	männ- lich	weib- lich
<b>09 564 Nürnberg, Stadt.....</b>		<b>186 806</b>	<b>98 608</b>	<b>88 198</b>	<b>23 249</b>	<b>22 353</b>	<b>25 693</b>	<b>20 859</b>	<b>49 666</b>	<b>44 986</b>
mit Arbeitsort im/in										
09 564 Nürnberg, Stadt.....		131 022	65 412	65 610	15 716	16 050	16 273	14 681	33 423	34 879
anderen Regionen 1).....		55 784	33 196	22 588	7 533	6 303	9 420	6 178	16 243	10 107
dar.: 2)										
09 162 München, Landeshauptstadt		2 504	1 393	1 111	323	313	416	297	654	501
09 373 Lkr Neumarkt i.d.OPf.....		806	503	303	85	81	130	106	288	116
09 474 Lkr Forchheim.....		754	524	230	110	68	150	73	264	89
09 562 Erlangen, Stadt.....		10 397	5 996	4 401	1 472	1 429	2 043	1 300	2 481	1 672
09 563 Fürth, Stadt.....		9 489	5 360	4 129	1 230	1 087	1 344	1 011	2 786	2 031
09 565 Schwabach, Stadt.....		2 035	1 184	851	294	222	283	180	607	449
09 571 Lkr Ansbach.....		550	346	204	53	34	82	65	211	105
09 572 Lkr Erlangen-Höchstädt.....		4 278	2 391	1 887	611	576	840	659	940	652
09 573 Lkr Fürth.....		3 576	1 954	1 622	436	349	475	386	1 043	887
09 574 Lkr Nürnberger Land.....		5 874	3 611	2 263	851	554	963	548	1 797	1 161
09 576 Lkr Roth.....		2 588	1 680	908	407	222	371	188	902	498
<b>09 565 Schwabach, Stadt.....</b>		<b>14 541</b>	<b>7 774</b>	<b>6 767</b>	<b>1 717</b>	<b>1 514</b>	<b>1 529</b>	<b>1 356</b>	<b>4 528</b>	<b>3 897</b>
mit Arbeitsort im/in										
09 565 Schwabach, Stadt.....		4 916	2 150	2 766	561	547	385	471	1 204	1 748
anderen Regionen 1).....		9 625	5 624	4 001	1 156	967	1 144	885	3 324	2 149
dar.: 2)										
09 564 Nürnberg, Stadt.....		5 223	2 849	2 374	599	575	568	533	1 682	1 266
09 576 Lkr Roth.....		1 507	882	625	239	154	186	112	457	359
<b>09 571 Lkr Ansbach.....</b>		<b>71 189</b>	<b>39 122</b>	<b>32 067</b>	<b>9 647</b>	<b>7 978</b>	<b>7 652</b>	<b>6 115</b>	<b>21 823</b>	<b>17 974</b>
mit Arbeitsort im/in										
09 571 Lkr Ansbach.....		41 093	21 695	19 398	5 708	4 355	4 151	3 479	11 836	11 564
anderen Regionen 1).....		30 096	17 427	12 669	3 939	3 623	3 501	2 636	9 987	6 410
dar.: 2)										
08 127 Lkr Schwäbisch Hall.....		2 483	1 747	736	474	249	372	177	901	310
08 136 Lkr Ostalbkreis.....		1 227	887	340	206	118	230	79	451	143
09 162 München, Landeshauptstadt.....		529	316	213	48	61	41	44	227	108
09 561 Ansbach, Stadt.....		11 825	5 852	5 973	1 429	1 561	1 139	1 153	3 284	3 259
09 564 Nürnberg, Stadt.....		3 864	2 433	1 431	461	416	441	307	1 531	708
09 565 Schwabach, Stadt.....		527	316	211	70	60	62	39	184	112
09 573 Lkr Fürth.....		647	366	281	76	81	57	67	233	133
09 575 Lkr Neustadt a.d.Aisch-Bad Windsheim.....		1 573	776	797	203	222	176	186	397	389
09 576 Lkr Roth.....		594	349	245	74	60	63	56	212	129
09 577 Lkr Weißenburg-Gunzenhausen.....		1 518	785	733	223	248	158	134	404	351
09 779 Lkr Donau-Ries.....		683	444	239	88	72	104	71	252	96
<b>09 572 Lkr Erlangen-Höchstädt.....</b>		<b>53 222</b>	<b>29 200</b>	<b>24 022</b>	<b>5 967</b>	<b>5 294</b>	<b>5 961</b>	<b>4 989</b>	<b>17 272</b>	<b>13 739</b>
mit Arbeitsort im/in										
09 572 Lkr Erlangen-Höchstädt.....		19 137	10 031	9 106	2 487	1 933	2 177	1 754	5 367	5 419
anderen Regionen 1).....		34 085	19 169	14 916	3 480	3 361	3 784	3 235	11 905	8 320
dar.: 2)										
09 471 Lkr Bamberg.....		728	450	278	121	86	95	52	234	140
09 474 Lkr Forchheim.....		1 648	984	664	222	151	185	150	577	363
09 562 Erlangen, Stadt.....		15 892	8 381	7 511	1 505	1 596	1 573	1 505	5 303	4 410
09 563 Fürth, Stadt.....		1 362	812	550	118	140	183	135	511	275
09 564 Nürnberg, Stadt.....		8 818	5 030	3 788	915	856	1 011	881	3 104	2 051
09 574 Lkr Nürnberger Land.....		815	493	322	98	66	94	72	301	184
09 575 Lkr Neustadt a.d.Aisch-Bad Windsheim.....		607	343	264	68	70	68	59	207	135

4. Sozialversicherungspflichtig Beschäftigte\*) am Wohnort\*\*) in den kreisfreien Städten und Landkreisen Bayerns  
am 30.06.2012 nach Lage des Arbeitsortes sowie Altersgruppen und Geschlecht

Schl.- Nr.	Lage des Wohnortes  Lage des Arbeitsortes	Beschäftigte			davon im Alter von ... Jahren					
					unter 30		30 bis unter 40		40 oder älter	
		ins- gesamt	männ- lich	weib- lich	männ- lich	weib- lich	männ- lich	weib- lich	männ- lich	weib- lich
<b>09 573 Lkr Fürth.....</b>		<b>44 296</b>	<b>23 067</b>	<b>21 229</b>	<b>4 712</b>	<b>4 226</b>	<b>4 633</b>	<b>4 310</b>	<b>13 722</b>	<b>12 693</b>
mit Arbeitsort im/in										
09 573 Lkr Fürth.....		10 683	4 603	6 080	1 196	1 001	868	999	2 539	4 080
anderen Regionen 1).....		33 613	18 464	15 149	3 516	3 225	3 765	3 311	11 183	8 613
dar.: 2)										
09 562 Erlangen, Stadt.....		2 189	1 296	893	234	244	313	216	749	433
09 563 Fürth, Stadt.....		6 273	3 028	3 245	658	670	559	626	1 811	1 949
09 564 Nürnberg, Stadt.....		18 139	9 699	8 440	1 860	1 723	1 948	1 815	5 891	4 902
09 571 Lkr Ansbach.....		564	327	237	84	61	57	41	186	135
09 572 Lkr Erlangen-Höchstadt.....		1 086	668	418	133	98	170	134	365	186
09 574 Lkr Nürnberger Land.....		572	360	212	58	37	65	51	237	124
09 575 Lkr Neustadt a.d.Aisch-Bad Windsheim.....		557	319	238	96	54	63	61	160	123
<b>09 574 Lkr Nürnberger Land.....</b>		<b>63 131</b>	<b>33 149</b>	<b>29 982</b>	<b>6 907</b>	<b>6 303</b>	<b>6 589</b>	<b>5 906</b>	<b>19 653</b>	<b>17 773</b>
mit Arbeitsort im/in										
09 574 Lkr Nürnberger Land.....		29 677	14 153	15 524	3 474	2 932	2 543	2 636	8 136	9 956
anderen Regionen 1).....		33 454	18 996	14 458	3 433	3 371	4 046	3 270	11 517	7 817
dar.: 2)										
09 162 München, Landeshauptstadt.....		644	393	251	43	61	84	62	266	128
09 371 Lkr Amberg-Weizsach.....		588	357	231	74	54	77	46	206	131
09 373 Lkr Neumarkt i.d.OPf.....		1 234	717	517	187	136	155	117	375	264
09 562 Erlangen, Stadt.....		1 891	1 158	733	211	184	269	198	678	351
09 563 Fürth, Stadt.....		1 181	732	449	134	117	145	101	453	231
09 564 Nürnberg, Stadt.....		20 950	11 106	9 844	2 078	2 237	2 320	2 127	6 708	5 480
09 572 Lkr Erlangen-Höchstadt.....		911	534	377	99	102	152	104	283	171
09 576 Lkr Roth.....		818	513	305	105	65	104	64	304	176
<b>09 575 Lkr Neustadt a.d.Aisch-Bad Windsheim.....</b>		<b>38 534</b>	<b>21 095</b>	<b>17 439</b>	<b>5 200</b>	<b>4 200</b>	<b>4 046</b>	<b>3 270</b>	<b>11 849</b>	<b>9 969</b>
mit Arbeitsort im/in										
09 575 Lkr Neustadt a.d.Aisch-Bad Windsh.....		22 024	10 960	11 064	3 025	2 318	2 093	1 955	5 842	6 791
anderen Regionen 1).....		16 510	10 135	6 375	2 175	1 882	1 953	1 315	6 007	3 178
dar.: 2)										
09 561 Ansbach, Stadt.....		728	387	341	114	132	63	57	210	152
09 562 Erlangen, Stadt.....		1 259	721	538	142	127	156	126	423	285
09 563 Fürth, Stadt.....		1 241	710	531	135	156	133	104	442	271
09 564 Nürnberg, Stadt.....		3 637	2 244	1 393	437	432	397	286	1 410	675
09 571 Lkr Ansbach.....		1 514	892	622	232	195	172	108	488	319
09 572 Lkr Erlangen-Höchstadt.....		2 663	1 718	945	402	264	364	222	952	459
09 573 Lkr Fürth.....		1 203	680	523	169	113	108	96	403	314
09 675 Lkr Kitzingen.....		801	506	295	127	98	95	62	284	135
<b>09 576 Lkr Roth.....</b>		<b>47 956</b>	<b>25 754</b>	<b>22 202</b>	<b>5 929</b>	<b>5 315</b>	<b>5 022</b>	<b>4 174</b>	<b>14 803</b>	<b>12 713</b>
mit Arbeitsort im/in										
09 576 Lkr Roth.....		20 692	10 161	10 531	2 800	2 129	1 955	1 775	5 406	6 627
anderen Regionen 1).....		27 264	15 593	11 671	3 129	3 186	3 067	2 399	9 397	6 086
dar.: 2)										
09 161 Ingolstadt, Stadt.....		642	492	150	82	72	109	36	301	42
09 176 Lkr Eichstätt.....		676	388	288	124	116	87	60	177	112
09 373 Lkr Neumarkt i.d.OPf.....		1 075	641	434	198	165	124	102	319	167
09 562 Erlangen, Stadt.....		674	454	220	87	77	102	58	265	85
09 563 Fürth, Stadt.....		884	559	325	85	84	112	69	362	172
09 564 Nürnberg, Stadt.....		12 428	6 895	5 533	1 333	1 443	1 299	1 121	4 263	2 969
09 565 Schwabach, Stadt.....		4 011	1 790	2 221	484	514	310	379	996	1 328
09 574 Lkr Nürnberger Land.....		974	576	398	96	105	120	71	360	222
09 577 Lkr Weißenburg-Gunzenhausen.....		1 227	695	532	165	173	148	125	382	234



4. Sozialversicherungspflichtig Beschäftigte\*) am Wohnort\*\*) in den kreisfreien Städten und Landkreisen Bayerns  
am 30.06.2012 nach Lage des Arbeitsortes sowie Altersgruppen und Geschlecht

Schl.- Nr.	Lage des Wohnortes  Lage des Arbeitsortes	Beschäftigte			davon im Alter von ... Jahren					
					unter 30		30 bis unter 40		40 oder älter	
		ins- gesamt	männ- lich	weib- lich	männ- lich	weib- lich	männ- lich	weib- lich	männ- lich	weib- lich
<b>09 577 Lkr Weißenburg-Gunzenhausen.....</b>		<b>34 987</b>	<b>19 485</b>	<b>15 502</b>	<b>4 888</b>	<b>3 921</b>	<b>3 838</b>	<b>2 880</b>	<b>10 759</b>	<b>8 701</b>
	mit Arbeitsort im/in									
09 577 Lkr Weißenburg-Gunzenhausen.....		23 356	12 246	11 110	3 095	2 438	2 260	2 001	6 891	6 671
	anderen Regionen 1).....	11 631	7 239	4 392	1 793	1 483	1 578	879	3 868	2 030
	dar.: 2)									
09 176 Lkr Eichstätt.....		920	591	329	140	102	139	68	312	159
09 561 Ansbach, Stadt.....		886	492	394	150	131	99	86	243	177
09 564 Nürnberg, Stadt.....		1 897	1 116	781	266	268	216	134	634	379
09 571 Lkr Ansbach.....		1 253	751	502	224	191	157	91	370	220
09 576 Lkr Roth.....		1 994	1 128	866	318	299	229	163	581	404
09 779 Lkr Donau-Ries.....		1 456	949	507	246	151	218	130	485	226
<b>Regierungsbezirk Unterfranken</b>										
<b>09 661 Aschaffenburg, Stadt.....</b>		<b>25 216</b>	<b>13 762</b>	<b>11 454</b>	<b>3 050</b>	<b>2 835</b>	<b>3 211</b>	<b>2 486</b>	<b>7 501</b>	<b>6 133</b>
	mit Arbeitsort im/in									
09 661 Aschaffenburg, Stadt.....		12 547	6 171	6 376	1 498	1 415	1 267	1 204	3 406	3 757
	anderen Regionen 1).....	12 669	7 591	5 078	1 552	1 420	1 944	1 282	4 095	2 376
	dar.: 2)									
06 412 Frankfurt am Main, Stadt.....		1 749	1 000	749	162	214	255	229	583	306
06 435 Lkr Main-Kinzig-Kreis.....		583	380	203	66	76	96	53	218	74
06 438 Lkr Offenbach.....		717	453	264	102	77	110	77	241	110
09 671 Lkr Aschaffenburg.....		5 203	3 006	2 197	704	581	743	494	1 559	1 122
09 676 Lkr Miltenberg.....		1 377	816	561	181	159	222	137	413	265
<b>09 662 Schweinfurt, Stadt.....</b>		<b>18 069</b>	<b>10 346</b>	<b>7 723</b>	<b>2 486</b>	<b>2 021</b>	<b>2 287</b>	<b>1 378</b>	<b>5 573</b>	<b>4 324</b>
	mit Arbeitsort im/in									
09 662 Schweinfurt, Stadt.....		12 454	7 014	5 440	1 685	1 351	1 503	930	3 826	3 159
	anderen Regionen 1).....	5 615	3 332	2 283	801	670	784	448	1 747	1 165
	dar.: 2)									
09 663 Würzburg, Stadt.....		599	299	300	74	92	72	54	153	154
09 678 Lkr Schweinfurt.....		2 540	1 545	995	410	267	366	194	769	534
<b>09 663 Würzburg, Stadt.....</b>		<b>43 608</b>	<b>21 953</b>	<b>21 655</b>	<b>5 990</b>	<b>6 378</b>	<b>5 612</b>	<b>4 712</b>	<b>10 351</b>	<b>10 565</b>
	mit Arbeitsort im/in									
09 663 Würzburg, Stadt.....		28 945	13 002	15 943	3 751	4 488	3 113	3 132	6 138	8 323
	anderen Regionen 1).....	14 663	8 951	5 712	2 239	1 890	2 499	1 580	4 213	2 242
	dar.: 2)									
08 128 Lkr Main-Tauber-Kreis.....		707	424	283	109	100	122	98	193	85
09 564 Nürnberg, Stadt.....		530	342	188	103	42	89	54	150	92
09 662 Schweinfurt, Stadt.....		799	520	279	105	93	178	88	237	98
09 675 Lkr Kitzingen.....		1 249	741	508	164	162	202	131	375	215
09 677 Lkr Main-Spessart.....		840	562	278	127	101	174	91	261	86
09 679 Lkr Würzburg.....		5 629	3 371	2 258	960	677	887	596	1 524	985
<b>09 671 Lkr Aschaffenburg.....</b>		<b>66 421</b>	<b>37 430</b>	<b>28 991</b>	<b>8 293</b>	<b>7 034</b>	<b>7 103</b>	<b>5 740</b>	<b>22 034</b>	<b>16 217</b>
	mit Arbeitsort im/in									
09 671 Lkr Aschaffenburg.....		27 149	14 352	12 797	3 579	2 766	2 780	2 258	7 993	7 773
	anderen Regionen 1).....	39 272	23 078	16 194	4 714	4 268	4 323	3 482	14 041	8 444
	dar.: 2)									
06 412 Frankfurt am Main, Stadt.....		4 984	3 041	1 943	412	518	578	483	2 051	942
06 413 Offenbach am Main, Stadt.....		767	497	270	59	66	85	74	353	130
06 432 Lkr Darmstadt-Dieburg.....		1 030	695	335	128	83	144	75	423	177
06 435 Lkr Main-Kinzig-Kreis.....		4 703	2 819	1 884	571	504	516	390	1 732	990
06 438 Lkr Offenbach.....		2 601	1 681	920	285	236	331	222	1 065	462
09 661 Aschaffenburg, Stadt.....		16 263	8 441	7 822	2 209	2 064	1 438	1 507	4 794	4 251
09 676 Lkr Miltenberg.....		2 683	1 564	1 119	396	280	336	263	832	576
09 677 Lkr Main-Spessart.....		637	442	195	69	57	106	43	267	95

4. Sozialversicherungspflichtig Beschäftigte\*) am Wohnort\*\*) in den kreisfreien Städten und Landkreisen Bayerns  
am 30.06.2012 nach Lage des Arbeitsortes sowie Altersgruppen und Geschlecht

Schl.- Nr.	Lage des Wohnortes  Lage des Arbeitsortes	Beschäftigte			davon im Alter von ... Jahren					
					unter 30		30 bis unter 40		40 oder älter	
		ins- gesamt	männ- lich	weib- lich	männ- lich	weib- lich	männ- lich	weib- lich	männ- lich	weib- lich
<b>09 672 Lkr Bad Kissingen.....</b>		<b>37 895</b>	<b>21 075</b>	<b>16 820</b>	<b>4 942</b>	<b>4 074</b>	<b>3 915</b>	<b>3 191</b>	<b>12 218</b>	<b>9 555</b>
mit Arbeitsort im/in										
09 672 Lkr Bad Kissingen.....		23 352	11 327	12 025	2 640	2 551	1 951	2 167	6 736	7 307
anderen Regionen 1).....		14 543	9 748	4 795	2 302	1 523	1 964	1 024	5 482	2 248
dar.: 2)										
06 631 Lkr Fulda.....		997	569	428	166	136	94	87	309	205
09 662 Schweinfurt, Stadt.....		5 149	3 843	1 306	949	400	779	278	2 115	628
09 663 Würzburg, Stadt.....		887	480	407	97	138	98	82	285	187
09 673 Lkr Rhön-Grabfeld.....		2 351	1 355	996	356	320	251	206	748	470
09 677 Lkr Main-Spessart.....		645	471	174	94	56	111	42	266	76
09 678 Lkr Schweinfurt.....		1 184	798	386	199	123	163	94	436	169
<b>09 673 Lkr Rhön-Grabfeld.....</b>		<b>30 481</b>	<b>16 957</b>	<b>13 524</b>	<b>4 018</b>	<b>3 322</b>	<b>3 201</b>	<b>2 618</b>	<b>9 738</b>	<b>7 584</b>
mit Arbeitsort im/in										
09 673 Lkr Rhön-Grabfeld.....		21 609	11 267	10 342	2 586	2 120	2 082	1 943	6 599	6 279
anderen Regionen 1).....		8 872	5 690	3 182	1 432	1 202	1 119	675	3 139	1 305
dar.: 2)										
06 631 Lkr Fulda.....		573	366	207	104	98	65	37	197	72
09 662 Schweinfurt, Stadt.....		2 053	1 531	522	474	230	326	124	731	168
09 672 Lkr Bad Kissingen.....		2 708	1 435	1 273	347	433	266	259	822	581
<b>09 674 Lkr Haßberge.....</b>		<b>33 155</b>	<b>19 227</b>	<b>13 928</b>	<b>4 673</b>	<b>3 762</b>	<b>3 665</b>	<b>2 639</b>	<b>10 889</b>	<b>7 527</b>
mit Arbeitsort im/in										
09 674 Lkr Haßberge.....		18 379	9 976	8 403	2 503	1 890	1 850	1 479	5 623	5 034
anderen Regionen 1).....		14 776	9 251	5 525	2 170	1 872	1 815	1 160	5 266	2 493
dar.: 2)										
09 461 Bamberg, Stadt.....		3 074	1 625	1 449	318	464	314	299	993	686
09 463 Coburg, Stadt.....		574	304	270	89	110	57	64	158	96
09 471 Lkr Bamberg.....		1 730	1 090	640	290	207	205	126	595	307
09 662 Schweinfurt, Stadt.....		4 254	2 943	1 311	741	469	523	268	1 679	574
09 678 Lkr Schweinfurt.....		1 275	747	528	188	145	153	109	406	274
<b>09 675 Lkr Kitzingen.....</b>		<b>33 773</b>	<b>18 688</b>	<b>15 085</b>	<b>4 402</b>	<b>3 602</b>	<b>3 637</b>	<b>3 029</b>	<b>10 649</b>	<b>8 454</b>
mit Arbeitsort im/in										
09 675 Lkr Kitzingen.....		20 188	10 719	9 469	2 535	1 934	1 985	1 782	6 199	5 753
anderen Regionen 1).....		13 585	7 969	5 616	1 867	1 668	1 652	1 247	4 450	2 701
dar.: 2)										
09 575 Lkr Neustadt a.d.Aisch-Bad Windsheim.....		752	475	277	127	75	101	62	247	140
09 662 Schweinfurt, Stadt.....		974	650	324	123	78	144	78	383	168
09 663 Würzburg, Stadt.....		5 203	2 598	2 605	673	780	501	556	1 424	1 269
09 678 Lkr Schweinfurt.....		892	540	352	160	96	118	59	262	197
09 679 Lkr Würzburg.....		2 506	1 409	1 097	390	341	308	252	711	504
<b>09 676 Lkr Miltenberg.....</b>		<b>49 182</b>	<b>28 254</b>	<b>20 928</b>	<b>6 494</b>	<b>5 245</b>	<b>5 534</b>	<b>4 155</b>	<b>16 226</b>	<b>11 528</b>
mit Arbeitsort im/in										
09 676 Lkr Miltenberg.....		28 735	15 441	13 294	3 788	2 840	2 948	2 497	8 705	7 957
anderen Regionen 1).....		20 447	12 813	7 634	2 706	2 405	2 586	1 658	7 521	3 571
dar.: 2)										
06 412 Frankfurt am Main, Stadt.....		1 467	897	570	134	190	183	124	580	256
06 432 Lkr Darmstadt-Dieburg.....		577	362	215	68	74	77	50	217	91
06 437 Lkr Odenwaldkreis.....		840	597	243	152	81	152	55	293	107
06 438 Lkr Offenbach.....		883	593	290	78	80	107	88	408	122
08 128 Lkr Main-Tauber-Kreis.....		1 768	1 156	612	249	201	196	113	711	298
09 661 Aschaffenburg, Stadt.....		6 500	3 745	2 755	938	867	732	580	2 075	1 308
09 671 Lkr Aschaffenburg.....		3 703	2 233	1 470	488	434	475	295	1 270	741
09 677 Lkr Main-Spessart.....		640	423	217	99	68	90	45	234	104

4. Sozialversicherungspflichtig Beschäftigte\*) am Wohnort\*\*) in den kreisfreien Städten und Landkreisen Bayerns  
am 30.06.2012 nach Lage des Arbeitsortes sowie Altersgruppen und Geschlecht

Schl.- Nr.	Lage des Wohnortes  Lage des Arbeitsortes	Beschäftigte			davon im Alter von ... Jahren					
					unter 30		30 bis unter 40		40 oder älter	
		ins- gesamt	männ- lich	weib- lich	männ- lich	weib- lich	männ- lich	weib- lich	männ- lich	weib- lich
<b>09 677 Lkr Main-Spessart.....</b>		<b>50 853</b>	<b>28 742</b>	<b>22 111</b>	<b>6 619</b>	<b>5 336</b>	<b>5 427</b>	<b>4 291</b>	<b>16 696</b>	<b>12 484</b>
mit Arbeitsort im/in										
09 677 Lkr Main-Spessart.....		32 770	18 232	14 538	4 321	3 049	3 510	2 654	10 401	8 835
anderen Regionen 1).....		18 083	10 510	7 573	2 298	2 287	1 917	1 637	6 295	3 649
dar.: 2)										
06 412 Frankfurt am Main, Stadt.....		544	355	189	41	66	83	49	231	74
06 435 Lkr Main-Kinzig-Kreis.....		520	324	196	75	51	59	52	190	93
08 128 Lkr Main-Tauber-Kreis.....		2 052	1 153	899	299	248	215	170	639	481
09 661 Aschaffenburg, Stadt.....		689	421	268	90	101	68	62	263	105
09 662 Schweinfurt, Stadt.....		819	623	196	133	64	104	47	386	85
09 663 Würzburg, Stadt.....		6 168	3 062	3 106	724	923	517	660	1 821	1 523
09 671 Lkr Aschaffenburg.....		680	459	221	88	65	97	46	274	110
09 672 Lkr Bad Kissingen.....		711	413	298	89	76	66	54	258	168
09 679 Lkr Würzburg.....		2 104	1 158	946	296	294	222	199	640	453
<b>09 678 Lkr Schweinfurt.....</b>		<b>45 139</b>	<b>25 540</b>	<b>19 599</b>	<b>5 778</b>	<b>4 747</b>	<b>4 643</b>	<b>3 575</b>	<b>15 119</b>	<b>11 277</b>
mit Arbeitsort im/in										
09 678 Lkr Schweinfurt.....		12 635	6 192	6 443	1 624	1 339	1 173	1 043	3 395	4 061
anderen Regionen 1).....		32 504	19 348	13 156	4 154	3 408	3 470	2 532	11 724	7 216
dar.: 2)										
09 662 Schweinfurt, Stadt.....		22 306	13 665	8 641	2 917	2 025	2 334	1 563	8 414	5 053
09 663 Würzburg, Stadt.....		2 137	1 015	1 122	209	356	206	223	600	543
09 672 Lkr Bad Kissingen.....		1 120	491	629	143	198	68	128	280	303
09 674 Lkr Haßberge.....		1 022	601	421	133	117	133	90	335	214
09 675 Lkr Kitzingen.....		1 413	747	666	190	174	147	122	410	370
09 679 Lkr Würzburg.....		654	364	290	87	116	76	68	201	106
<b>09 679 Lkr Würzburg.....</b>		<b>60 408</b>	<b>31 888</b>	<b>28 520</b>	<b>7 026</b>	<b>6 263</b>	<b>6 559</b>	<b>5 528</b>	<b>18 303</b>	<b>16 729</b>
mit Arbeitsort im/in										
09 679 Lkr Würzburg.....		18 041	9 492	8 549	2 356	1 634	1 936	1 615	5 200	5 300
anderen Regionen 1).....		42 367	22 396	19 971	4 670	4 629	4 623	3 913	13 103	11 429
dar.: 2)										
08 128 Lkr Main-Tauber-Kreis.....		2 486	1 607	879	436	284	355	179	816	416
09 564 Nürnberg, Stadt.....		578	413	165	70	52	85	34	258	79
09 662 Schweinfurt, Stadt.....		1 055	759	296	133	78	173	70	453	148
09 663 Würzburg, Stadt.....		27 716	12 758	14 958	2 751	3 249	2 421	2 747	7 586	8 962
09 675 Lkr Kitzingen.....		2 317	1 381	936	306	250	316	190	759	496
09 677 Lkr Main-Spessart.....		2 169	1 400	769	300	178	342	190	758	401
09 678 Lkr Schweinfurt.....		633	381	252	77	56	89	61	215	135
<b>Regierungsbezirk Schwaben</b>										
<b>09 761 Augsburg, Stadt.....</b>		<b>98 896</b>	<b>53 377</b>	<b>45 519</b>	<b>13 050</b>	<b>12 146</b>	<b>13 574</b>	<b>9 891</b>	<b>26 753</b>	<b>23 482</b>
mit Arbeitsort im/in										
09 761 Augsburg, Stadt.....		62 393	30 437	31 956	7 769	8 064	7 218	6 507	15 450	17 385
anderen Regionen 1).....		36 503	22 940	13 563	5 281	4 082	6 356	3 384	11 303	6 097
dar.: 2)										
09 162 München, Landeshauptstadt.....		6 907	4 011	2 896	847	996	1 147	769	2 017	1 131
09 181 Lkr Landsberg am Lech.....		589	384	205	89	61	128	64	167	80
09 184 Lkr München.....		1 009	686	323	131	97	191	99	364	127
09 771 Lkr Aichach-Friedberg.....		5 588	3 381	2 207	825	683	924	459	1 632	1 065
09 772 Lkr Augsburg.....		13 716	8 624	5 092	2 119	1 415	2 254	1 155	4 251	2 522
09 774 Lkr Günzburg.....		533	362	171	70	47	112	62	180	62
09 779 Lkr Donau-Ries.....		1 086	789	297	226	93	293	113	270	91

4. Sozialversicherungspflichtig Beschäftigte\*) am Wohnort\*\*) in den kreisfreien Städten und Landkreisen Bayerns  
am 30.06.2012 nach Lage des Arbeitsortes sowie Altersgruppen und Geschlecht

Schl.- Nr.	Lage des Wohnortes  Lage des Arbeitsortes	Beschäftigte			davon im Alter von ... Jahren					
					unter 30		30 bis unter 40		40 oder älter	
		ins- gesamt	männ- lich	weib- lich	männ- lich	weib- lich	männ- lich	weib- lich	männ- lich	weib- lich
<b>09 762 Kaufbeuren, Stadt.....</b>		<b>15 173</b>	<b>8 195</b>	<b>6 978</b>	<b>2 016</b>	<b>1 716</b>	<b>1 734</b>	<b>1 227</b>	<b>4 445</b>	<b>4 035</b>
	mit Arbeitsort im/in									
09 762 Kaufbeuren, Stadt.....		7 898	3 368	4 530	922	1 028	612	719	1 834	2 783
	anderen Regionen 1).....	7 275	4 827	2 448	1 094	688	1 122	508	2 611	1 252
	dar.: 2)									
09 162 München, Landeshauptstadt.....		536	307	229	64	73	56	55	187	101
09 181 Lkr Landsberg am Lech.....		670	455	215	90	69	113	43	252	103
09 777 Lkr Ostallgäu.....		3 065	2 163	902	597	249	482	183	1 084	470
09 778 Lkr Unterallgäu.....		714	449	265	90	68	104	50	255	147
<b>09 763 Kempten (Allgäu), Stadt.....</b>		<b>23 690</b>	<b>12 671</b>	<b>11 019</b>	<b>3 157</b>	<b>2 823</b>	<b>2 964</b>	<b>2 239</b>	<b>6 550</b>	<b>5 957</b>
	mit Arbeitsort im/in									
09 763 Kempten (Allgäu), Stadt.....		14 264	6 833	7 431	1 760	1 849	1 515	1 485	3 558	4 097
	anderen Regionen 1).....	9 426	5 838	3 588	1 397	974	1 449	754	2 992	1 860
	dar.: 2)									
09 777 Lkr Ostallgäu.....		966	729	237	157	76	211	52	361	109
09 778 Lkr Unterallgäu.....		638	464	174	105	46	128	36	231	92
09 780 Lkr Oberallgäu.....		4 715	2 855	1 860	717	446	692	361	1 446	1 053
<b>09 764 Memmingen, Stadt.....</b>		<b>16 092</b>	<b>8 915</b>	<b>7 177</b>	<b>2 183</b>	<b>1 868</b>	<b>2 077</b>	<b>1 423</b>	<b>4 655</b>	<b>3 886</b>
	mit Arbeitsort im/in									
09 764 Memmingen, Stadt.....		10 484	5 388	5 096	1 405	1 294	1 227	959	2 756	2 843
	anderen Regionen 1).....	5 608	3 527	2 081	778	574	850	464	1 899	1 043
	dar.: 2)									
08 426 Lkr Biberach.....		521	382	139	99	50	110	33	173	56
09 778 Lkr Unterallgäu.....		2 570	1 710	860	419	213	395	169	896	478
<b>09 771 Lkr Aichach-Friedberg.....</b>		<b>48 847</b>	<b>26 923</b>	<b>21 924</b>	<b>6 397</b>	<b>5 495</b>	<b>5 457</b>	<b>4 353</b>	<b>15 069</b>	<b>12 076</b>
	mit Arbeitsort im/in									
09 771 Lkr Aichach-Friedberg.....		18 071	8 579	9 492	2 578	2 095	1 712	1 646	4 289	5 751
	anderen Regionen 1).....	30 776	18 344	12 432	3 819	3 400	3 745	2 707	10 780	6 325
	dar.: 2)									
09 162 München, Landeshauptstadt.....		5 185	3 267	1 918	537	542	682	492	2 048	884
09 174 Lkr Dachau.....		1 295	740	555	164	130	142	147	434	278
09 179 Lkr Fürstenfeldbruck.....		781	486	295	102	83	118	58	266	154
09 184 Lkr München.....		921	651	270	82	66	162	80	407	124
09 185 Lkr Neuburg-Schrobenhausen.....		1 308	769	539	239	177	159	130	371	232
09 761 Augsburg, Stadt.....		13 508	7 261	6 247	1 657	1 656	1 369	1 199	4 235	3 392
09 772 Lkr Augsburg.....		3 299	2 042	1 257	497	340	418	258	1 127	659
<b>09 772 Lkr Augsburg.....</b>		<b>91 276</b>	<b>49 691</b>	<b>41 585</b>	<b>11 416</b>	<b>9 766</b>	<b>9 939</b>	<b>8 162</b>	<b>28 336</b>	<b>23 657</b>
	mit Arbeitsort im/in									
09 772 Lkr Augsburg.....		35 710	18 614	17 096	4 995	3 577	3 647	3 085	9 972	10 434
	anderen Regionen 1).....	55 566	31 077	24 489	6 421	6 189	6 292	5 077	18 364	13 223
	dar.: 2)									
09 162 München, Landeshauptstadt.....		4 002	2 494	1 508	384	443	562	370	1 548	695
09 181 Lkr Landsberg am Lech.....		1 884	1 089	795	264	204	229	165	596	426
09 184 Lkr München.....		805	567	238	65	61	115	68	387	109
09 761 Augsburg, Stadt.....		34 833	17 757	17 076	3 948	4 051	3 326	3 343	10 483	9 682
09 771 Lkr Aichach-Friedberg.....		2 926	1 658	1 268	368	421	396	265	894	582
09 773 Lkr Dillingen a.d.Donau.....		1 329	682	647	177	166	145	129	360	352
09 774 Lkr Günzburg.....		1 454	900	554	216	166	215	134	469	254
09 778 Lkr Unterallgäu.....		758	528	230	117	78	112	53	299	99
09 779 Lkr Donau-Ries.....		1 548	1 083	465	279	146	295	109	509	210

4. Sozialversicherungspflichtig Beschäftigte\*) am Wohnort\*\*) in den kreisfreien Städten und Landkreisen Bayerns  
am 30.06.2012 nach Lage des Arbeitsortes sowie Altersgruppen und Geschlecht

Schl.- Nr.	Lage des Wohnortes  Lage des Arbeitsortes	Beschäftigte			davon im Alter von ... Jahren					
		ins- gesamt	männ- lich	weib- lich	unter 30		30 bis unter 40		40 oder älter	
					männ- lich	weib- lich	männ- lich	weib- lich	männ- lich	weib- lich
<b>09 773 Lkr Dillingen a.d.Donau.....</b>		<b>37 377</b>	<b>21 033</b>	<b>16 344</b>	<b>5 247</b>	<b>4 340</b>	<b>4 198</b>	<b>3 057</b>	<b>11 588</b>	<b>8 947</b>
mit Arbeitsort im/in										
09 773 Lkr Dillingen a.d.Donau.....		22 037	11 318	10 719	2 963	2 495	2 164	1 911	6 191	6 313
anderen Regionen 1).....		15 340	9 715	5 625	2 284	1 845	2 034	1 146	5 397	2 634
dar.: 2)										
08 135 Lkr Heidenheim.....		3 356	2 071	1 285	452	338	372	225	1 247	722
09 761 Augsburg, Stadt.....		1 991	1 136	855	236	282	239	191	661	382
09 772 Lkr Augsburg.....		1 574	984	590	240	207	197	120	547	263
09 774 Lkr Günzburg.....		2 510	1 597	913	399	322	370	191	828	400
09 779 Lkr Donau-Ries.....		2 696	1 779	917	537	333	403	189	839	395
<b>09 774 Lkr Günzburg.....</b>		<b>47 922</b>	<b>26 834</b>	<b>21 088</b>	<b>6 691</b>	<b>5 376</b>	<b>5 439</b>	<b>4 029</b>	<b>14 704</b>	<b>11 683</b>
mit Arbeitsort im/in										
09 774 Lkr Günzburg.....		33 283	17 528	15 755	4 676	3 674	3 432	2 855	9 420	9 226
anderen Regionen 1).....		14 639	9 306	5 333	2 015	1 702	2 007	1 174	5 284	2 457
dar.: 2)										
08 421 Ulm, Universitätsstadt.....		2 119	1 204	915	253	286	257	204	694	425
08 425 Lkr Alb-Donau-Kreis.....		512	327	185	62	58	76	37	189	90
09 761 Augsburg, Stadt.....		1 741	884	857	159	244	173	174	552	439
09 772 Lkr Augsburg.....		1 551	1 000	551	224	163	240	121	536	267
09 773 Lkr Dillingen a.d.Donau.....		1 005	540	465	125	154	133	111	282	200
09 775 Lkr Neu-Ulm.....		3 076	2 087	989	494	335	437	204	1 156	450
09 778 Lkr Unterallgäu.....		1 175	878	297	229	114	171	62	478	121
<b>09 775 Lkr Neu-Ulm.....</b>		<b>65 610</b>	<b>36 808</b>	<b>28 802</b>	<b>8 362</b>	<b>7 108</b>	<b>7 925</b>	<b>5 809</b>	<b>20 521</b>	<b>15 885</b>
mit Arbeitsort im/in										
09 775 Lkr Neu-Ulm.....		32 856	18 279	14 577	4 456	3 363	3 713	2 689	10 110	8 525
anderen Regionen 1).....		32 754	18 529	14 225	3 906	3 745	4 212	3 120	10 411	7 360
dar.: 2)										
08 111 Stuttgart, Landeshauptstadt.....		533	352	181	51	36	85	37	216	108
08 421 Ulm, Universitätsstadt.....		18 528	9 444	9 084	2 104	2 339	2 072	1 904	5 268	4 841
08 425 Lkr Alb-Donau-Kreis.....		3 340	2 154	1 186	450	313	518	261	1 186	612
08 426 Lkr Biberach.....		1 947	1 324	623	269	167	356	185	699	271
09 764 Memmingen, Stadt.....		787	414	373	113	121	89	91	212	161
09 774 Lkr Günzburg.....		1 777	1 063	714	227	196	228	170	608	348
09 778 Lkr Unterallgäu.....		638	449	189	133	73	98	34	218	82
<b>09 776 Lkr Lindau (Bodensee).....</b>		<b>28 079</b>	<b>14 761</b>	<b>13 318</b>	<b>3 605</b>	<b>3 099</b>	<b>2 880</b>	<b>2 526</b>	<b>8 276</b>	<b>7 693</b>
mit Arbeitsort im/in										
09 776 Lkr Lindau (Bodensee).....		19 558	10 109	9 449	2 513	2 039	1 909	1 698	5 687	5 712
anderen Regionen 1).....		8 521	4 652	3 869	1 092	1 060	971	828	2 589	1 981
dar.: 2)										
08 435 Lkr Bodenseekreis.....		1 879	1 166	713	250	189	297	172	619	352
08 436 Lkr Ravensburg.....		3 346	1 819	1 527	463	409	347	307	1 009	811
09 780 Lkr Oberallgäu.....		846	392	454	100	141	73	94	219	219
<b>09 777 Lkr Ostallgäu.....</b>		<b>49 473</b>	<b>27 010</b>	<b>22 463</b>	<b>6 969</b>	<b>5 992</b>	<b>5 369</b>	<b>4 212</b>	<b>14 672</b>	<b>12 259</b>
mit Arbeitsort im/in										
09 777 Lkr Ostallgäu.....		28 828	15 904	12 924	4 459	3 181	3 037	2 306	8 408	7 437
anderen Regionen 1).....		20 645	11 106	9 539	2 510	2 811	2 332	1 906	6 264	4 822
dar.: 2)										
09 162 München, Landeshauptstadt.....		1 496	916	580	139	181	182	137	595	262
09 181 Lkr Landsberg am Lech.....		1 997	1 046	951	263	247	244	196	539	508
09 190 Lkr Weilheim-Schongau.....		977	607	370	126	102	159	103	322	165
09 761 Augsburg, Stadt.....		706	358	348	68	77	66	97	224	174
09 762 Kaufbeuren, Stadt.....		5 458	2 263	3 195	583	907	385	540	1 295	1 748

4. Sozialversicherungspflichtig Beschäftigte\*) am Wohnort\*\*) in den kreisfreien Städten und Landkreisen Bayerns  
am 30.06.2012 nach Lage des Arbeitsortes sowie Altersgruppen und Geschlecht

Schl.- Nr.	Lage des Wohnortes  Lage des Arbeitsortes	Beschäftigte			davon im Alter von ... Jahren					
					unter 30		30 bis unter 40		40 oder älter	
		ins- gesamt	männ- lich	weib- lich	männ- lich	weib- lich	männ- lich	weib- lich	männ- lich	weib- lich
noch: Lkr Ostallgäu										
09 763	Kempten (Allgäu), Stadt.....	3 065	1 518	1 547	396	549	339	292	783	706
09 778	Lkr Unterallgäu.....	1 927	1 183	744	317	212	266	143	600	389
09 780	Lkr Oberallgäu.....	1 348	817	531	204	185	183	101	430	245
<b>09 778</b>	<b>Lkr Unterallgäu.....</b>	<b>51 726</b>	<b>29 387</b>	<b>22 339</b>	<b>7 524</b>	<b>6 098</b>	<b>5 798</b>	<b>4 292</b>	<b>16 065</b>	<b>11 949</b>
mit Arbeitsort im/in										
09 778	Lkr Unterallgäu.....	28 199	16 022	12 177	4 463	2 900	3 145	2 183	8 414	7 094
	anderen Regionen 1).....	23 527	13 365	10 162	3 061	3 198	2 653	2 109	7 651	4 855
	dar.: 2)									
08 426	Lkr Biberach.....	794	556	238	128	80	108	66	320	92
08 436	Lkr Ravensburg.....	521	330	191	58	47	70	44	202	100
09 162	München, Landeshauptstadt.....	1 069	602	467	103	152	121	105	378	210
09 181	Lkr Landsberg am Lech.....	802	433	369	86	120	103	89	244	160
09 761	Augsburg, Stadt.....	721	373	348	70	108	77	66	226	174
09 762	Kaufbeuren, Stadt.....	748	357	391	90	146	78	85	189	160
09 763	Kempten (Allgäu), Stadt.....	1 093	518	575	84	170	94	141	340	264
09 764	Memmingen, Stadt.....	10 181	5 428	4 753	1 464	1 445	1 035	909	2 929	2 399
09 772	Lkr Augsburg.....	648	354	294	103	98	78	65	173	131
09 774	Lkr Günzburg.....	1 171	587	584	177	213	100	108	310	263
09 775	Lkr Neu-Ulm.....	936	585	351	96	122	117	76	372	153
09 777	Lkr Ostallgäu.....	1 651	1 104	547	238	177	222	111	644	259
09 780	Lkr Oberallgäu.....	583	348	235	71	78	67	49	210	108
<b>09 779</b>	<b>Lkr Donau-Ries.....</b>	<b>51 110</b>	<b>29 301</b>	<b>21 809</b>	<b>7 441</b>	<b>5 875</b>	<b>6 146</b>	<b>4 321</b>	<b>15 714</b>	<b>11 613</b>
mit Arbeitsort im/in										
09 779	Lkr Donau-Ries.....	39 547	22 234	17 313	5 825	4 329	4 655	3 311	11 754	9 673
	anderen Regionen 1).....	11 563	7 067	4 496	1 616	1 546	1 491	1 010	3 960	1 940
	dar.: 2)									
08 136	Lkr Ostalbkreis.....	1 483	998	485	249	178	208	104	541	203
09 162	München, Landeshauptstadt.....	757	427	330	95	115	93	84	239	131
09 185	Lkr Neuburg-Schrobenhausen.....	867	455	412	87	135	82	85	286	192
09 577	Lkr Weißenburg-Gunzenhausen.....	672	333	339	70	122	76	65	187	152
09 761	Augsburg, Stadt.....	1 890	993	897	223	297	197	198	573	402
09 772	Lkr Augsburg.....	1 068	719	349	174	112	122	69	423	168
09 773	Lkr Dillingen a.d.Donau.....	1 290	742	548	209	199	165	122	368	227
<b>09 780</b>	<b>Lkr Oberallgäu.....</b>	<b>54 712</b>	<b>28 604</b>	<b>26 108</b>	<b>7 124</b>	<b>6 248</b>	<b>5 684</b>	<b>5 163</b>	<b>15 796</b>	<b>14 697</b>
mit Arbeitsort im/in										
09 780	Lkr Oberallgäu.....	33 025	17 005	16 020	4 596	3 640	3 393	2 984	9 016	9 396
	anderen Regionen 1).....	21 687	11 599	10 088	2 528	2 608	2 291	2 179	6 780	5 301
	dar.: 2)									
08 436	Lkr Ravensburg.....	1 449	776	673	173	182	161	137	442	354
09 162	München, Landeshauptstadt.....	512	291	221	58	76	67	50	166	95
09 763	Kempten (Allgäu), Stadt.....	12 389	5 955	6 434	1 408	1 652	1 141	1 389	3 406	3 393
09 764	Memmingen, Stadt.....	818	477	341	104	98	86	61	287	182
09 776	Lkr Lindau (Bodensee).....	724	414	310	100	74	93	65	221	171
09 777	Lkr Ostallgäu.....	1 530	1 039	491	208	163	221	105	610	223
09 778	Lkr Unterallgäu.....	993	638	355	152	89	146	84	340	182
<b>09</b>	<b>Bayern.....</b>	<b>4 759 492</b>	<b>2 575 789</b>	<b>2 183 703</b>	<b>603 072</b>	<b>537 577</b>	<b>569 934</b>	<b>467 526</b>	<b>1 402 783</b>	<b>1 178 600</b>

\*) Auswertungen aus der Beschäftigungsstatistik der Bundesagentur für Arbeit; vorläufige Ergebnisse.

\*\*) Beschäftigte, die nicht im angegebenen Wohnort arbeiten, gelten als Auspendler.

1) Einschl. Beschäftigte mit unbekannter Wohnortangabe.

2) Arbeitsortregionen, in die jeweils 500 oder mehr Beschäftigte aus der zuvor genannten Wohnortregion einpendeln.