



Statistische Berichte

Kennziffer
A VI 12 j
2010

Sozialversicherungspflichtig beschäftigte Arbeitnehmer in Bayern und deren Pendlerverhalten am 30. Juni 2010

Gebietsstand: 1. Januar 2010

Teil III der Ergebnisse der Beschäftigungsstatistik



Alle Veröffentlichungen im Internet unter **www.statistik.bayern.de/veroeffentlichungen**

Kostenlos

ist der Download von allen Statistischen Berichten (meist PDF- und Excel-Format) sowie von „Bayern Daten“ und „Statistik kommunal“ (Informationelle Grundversorgung).

Newsletter-Service

Für Themenbereich/e anmelden. Information über Neuerscheinung/en wird per E-Mail aktuell übermittelt.

Kostenpflichtig

sind die links genannten Veröffentlichungen in gedruckter Form sowie die Druck- und Dateiausgaben (auch auf Datenträger) aller anderen Veröffentlichungen. Bestellung direkt im Internet oder beim Vertrieb, per E-Mail oder Fax.

Impressum

Statistische Berichte

Sozialversicherungspflichtig
beschäftigte Arbeitnehmer
in Bayern und deren Pendlerverhalten
am 30. Juni 2010

Gebietsstand: 1. Januar 2010
Teil III der Ergebnisse der Beschäftigungsstatistik

Erscheinungsweise

jährlich

Herausgeber, Druck und Vertrieb

Bayerisches Landesamt für
Statistik und Datenverarbeitung
Neuhauser Straße 8
80331 München

Vertrieb

E-Mail vertrieb@statistik.bayern.de
Telefon 089 2119-205
Telefax 089 2119-457
Internet www.statistik.bayern.de/veroeffentlichungen

Auskunftsdienst

E-Mail info@statistik.bayern.de
Telefon 089 2119-218
Telefax 089 2119-1580

© Bayerisches Landesamt für Statistik und Datenverarbeitung, München 2011

Alle Veröffentlichungen oder Daten sind Werke im Sinne von § 2 Urheberrechtsgesetz. Die Verwendung, Vervielfältigung und/oder Verbreitung von Veröffentlichungen oder Daten gleich welchen Mediums (Print, Datenträger, Datei etc.) – auch auszugsweise – ist nur mit Quellenangabe gestattet. Sie bedarf der vorherigen Genehmigung bei Nutzung für gewerbliche Zwecke, bei entgeltlicher Verbreitung oder bei Weitergabe an Dritte sowie bei Weiterverbreitung über elektronische Systeme und/oder Datenträger. Sofern in den Produkten auf das Vorhandensein von Copyrightrechten Dritter hingewiesen wird, sind die in deren Produkten ausgewiesenen Copyrightbestimmungen zu wahren. Alle übrigen Rechte bleiben vorbehalten.

Zeichenerklärung

- 0 mehr als nichts, aber weniger als die Hälfte der kleinsten in der Tabelle nachgewiesenen Einheit
- nichts vorhanden oder keine Veränderung
- / keine Angabe, da Zahl nicht sicher genug
- Zahlenwert unbekannt, geheimzuhalten oder nicht rechenbar
- ... Angabe fällt später an
- x Tabellenfach gesperrt, da Aussage nicht sinnvoll
- () Nachweis unter dem Vorbehalt, dass der Zahlenwert erhebliche Fehler aufweisen kann
- p vorläufiges Ergebnis
- r berichtigtes Ergebnis
- s geschätztes Ergebnis
- D Durchschnitt
- ≙ entspricht

Auf- und Abrundungen

Im Allgemeinen ist ohne Rücksicht auf die Endsummen auf- bzw. abgerundet worden. Deshalb können sich bei der Summierung von Einzelangaben geringfügige Abweichungen zu den ausgewiesenen Endsummen ergeben. Bei der Aufgliederung der Gesamtheit in Prozent kann die Summe der Einzelwerte wegen Rundens vom Wert 100 % abweichen. Eine Abstimmung auf 100 % erfolgt im Allgemeinen nicht.

Inhaltsverzeichnis

	Seite
Vorbemerkungen	3
Schaubilder	
1. Anteil der Auspendler an den sozialversicherungspflichtig Beschäftigten am Wohnort in den kreisfreien Städten und Landkreisen Bayerns am 30.06.2010	4
2. Anteil der Einpendler an den sozialversicherungspflichtig Beschäftigten am Arbeitsort in den kreisfreien Städten und Landkreisen Bayerns am 30.06.2010	5
Tabellenteil	
1. Sozialversicherungspflichtig Beschäftigte in den Bundesländern am 30.06.2010 nach Lage des Arbeitsortes und des Wohnortes	6
2. Sozialversicherungspflichtig Beschäftigte in den Regierungsbezirken, kreisfreien Städten und Landkreisen Bayerns am 30.06.2010 nach Lage des Wohn- bzw. Arbeitsortes der Beschäftigten sowie Anteile der ein- und auspendelnden Beschäftigten an allen Beschäftigten	7
3. Sozialversicherungspflichtig Beschäftigte am Arbeitsort in den kreisfreien Städten und Landkreisen Bayerns am 30.06.2010 nach Lage des Wohnortes sowie Altersgruppen und Geschlecht	10
4. Sozialversicherungspflichtig Beschäftigte am Wohnort in den kreisfreien Städten und Landkreisen Bayerns am 30.06.2010 nach Lage des Arbeitsortes sowie Altersgruppen und Geschlecht	32

Vorbemerkungen

Mit dem vorliegenden Bericht werden die Veröffentlichungen zum Pendlerverhalten der sozialversicherungspflichtig beschäftigten Arbeitnehmer in Bayern fortgesetzt. Entsprechende Ergebnisse wurden erstmals für den Stichtag 30.06.2003 veröffentlicht. Mit der Aufbereitung des Datenmaterials zum Stichtag 31.03.2003 kam im Landesamt ein neues Tabellenprogramm zum Einsatz, mit dem die Berichterstattung gegenüber früheren Stichtagen ausgeweitet wurde. Damit kann dem Informationsbedürfnis der Nutzer der Beschäftigungsstatistik noch mehr als bisher Rechnung getragen werden.

Die Basis hierfür bilden Auswertungen aus der Beschäftigungsstatistik der Bundesagentur für Arbeit. Die Ergebnisse der Beschäftigungsstatistik haben grundsätzlich bis drei Jahre nach dem Stichtag vorläufigen Charakter. Die Bundesagentur für Arbeit behält sich vor, diese in begründeten Fällen innerhalb dieses Zeitraums zu ändern.

Die in dieser Veröffentlichung dargestellten Ergebnisse beruhen auf Online-Auswertungen aus einer Ergebnisdatenbank der Beschäftigungsstatistik der Bundesagentur für Arbeit.

Die Beschäftigungsstatistik erfasst alle Arbeitnehmer, einschließlich der zu ihrer Berufsausbildung Beschäftigten, die kranken-, renten- und/oder pflegeversicherungspflichtig oder beitragspflichtig nach dem Arbeitsförderungs-gesetz (AFG) sind oder für die Beitragsteile zu den gesetzlichen Rentenversicherungen zu entrichten sind, zusammen mehr als drei Viertel aller Erwerbstätigen. Beamte, Selbständige, Mithelfende Familienangehörige und ausschließlich geringfügig Beschäftigte sind dagegen in dieser Statistik nicht enthalten.

Die sozialversicherungspflichtig Beschäftigten werden sowohl am Arbeitsort als auch am Wohnort nachgewiesen. Der Arbeitsort ist die Gemeinde, in der der Betrieb liegt, in dem die sozialversicherungspflichtig Beschäftigten beschäftigt sind. Der Arbeitsort des Beschäftigten wird über die in den Meldungen der Arbeitgeber zur Sozialversicherung angegebenen Betriebsnummer festgestellt. Die zutreffende Regionalisierung der Beschäftigten nach dem Arbeitsort hängt daher direkt von der zutreffenden Verwendung aller vom Arbeitsamt zuge-teilten Betriebsnummern ab. Gewisse Un-schärfen in der Zuordnung der Beschäftigten zum Arbeitsort sind nicht auszuschließen.

Die Zuordnung der Beschäftigten zum Wohnort richtet sich nach den dem Arbeitgeber gegenüber angegebenen melderechtlichen Verhältnissen. In einer eigenen Datei wird im Rahmen des Meldeverfahrens zur Sozialversicherung für jeden sozialversicherungspflichtig Beschäftigten die jeweils zuletzt übermittelte Wohnortangabe gespeichert. Eine Aktualisierung dieser Angabe erfolgt mit jeder Meldung, mindestens jedoch einmal im Jahr.

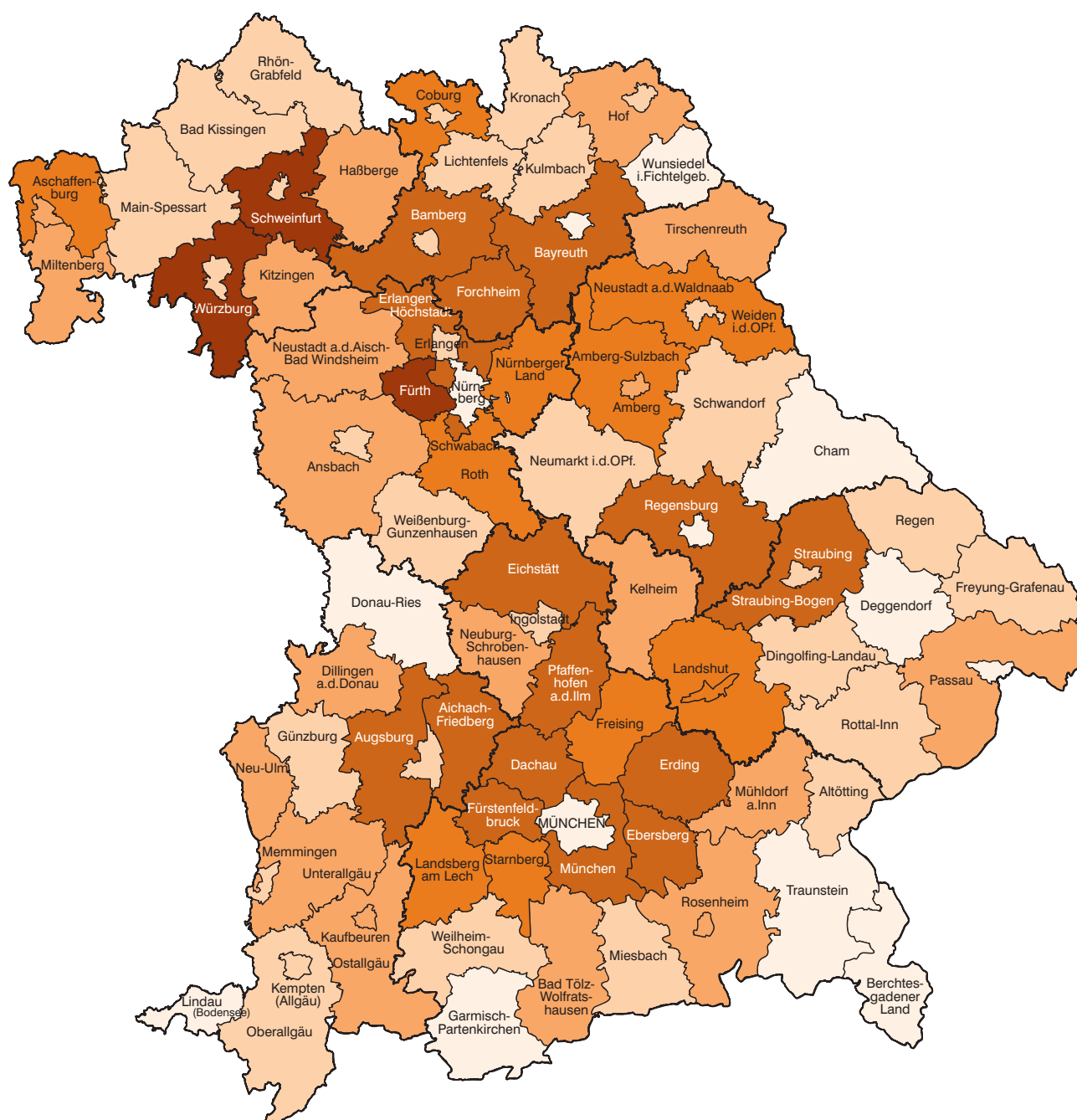
Die Meldevorschriften zur Sozialversicherung stellen nicht klar, welcher Wohnsitz vom Arbeitgeber zu melden ist (Erstwohnsitz oder Wohnsitz mit überwiegendem Aufenthalt). Dies kann in der Beschäftigungsstatistik zum Nachweis von „Fernpendlern“ zwischen Erstwohnsitz und Arbeitsort führen, obwohl der Beschäftigte vom Zweitwohnsitz aus seiner Beschäftigung nachgeht, also faktisch nicht pendelt. Solche „Erfassungsschwächen“ hinsichtlich des Wohnortes betreffen jedoch immer nur einzelne Beschäftigte.

Als Pendler werden alle sozialversicherungspflichtig Beschäftigten bezeichnet, deren dem Arbeitgeber gemeldeter Wohnort nicht mit dem Arbeitsort übereinstimmt. Je nach der Richtung der Pendlerwanderung wird unterschieden nach Aus- und Einpendlern. Beschäftigte, die vom Wohnort aus in eine andere Gemeinde zur Arbeit fahren, gelten als Auspendler. Vom Arbeitsort aus betrachtet handelt es sich dabei um Einpendler.

In der Statistik werden die Pendlerströme nach dem Überschreiten der regionalen Grenzen unterschieden. So wird getrennt nach Pendlern über die Gemeinde-, Landkreis-, Regierungsbezirks- und Landesgrenzen. Dabei werden die Pendler innerhalb dieser Grenzen nicht als Pendler ausgewiesen. Pendlerströme innerhalb der Gemeinden können nicht nachgewiesen werden.

Der Pendlersaldo errechnet sich aus Einpendlern abzüglich Auspendlern. Ist die Differenz positiv so liegt ein Einpendlerüberschuss vor, ist die Differenz negativ, so liegt ein Auspendlerüberschuss vor.

1. Anteil der Auspendler an den sozialversicherungspflichtig Beschäftigten am Wohnort in den kreisfreien Städten und Landkreisen Bayerns am 30. Juni 2010
in Prozent

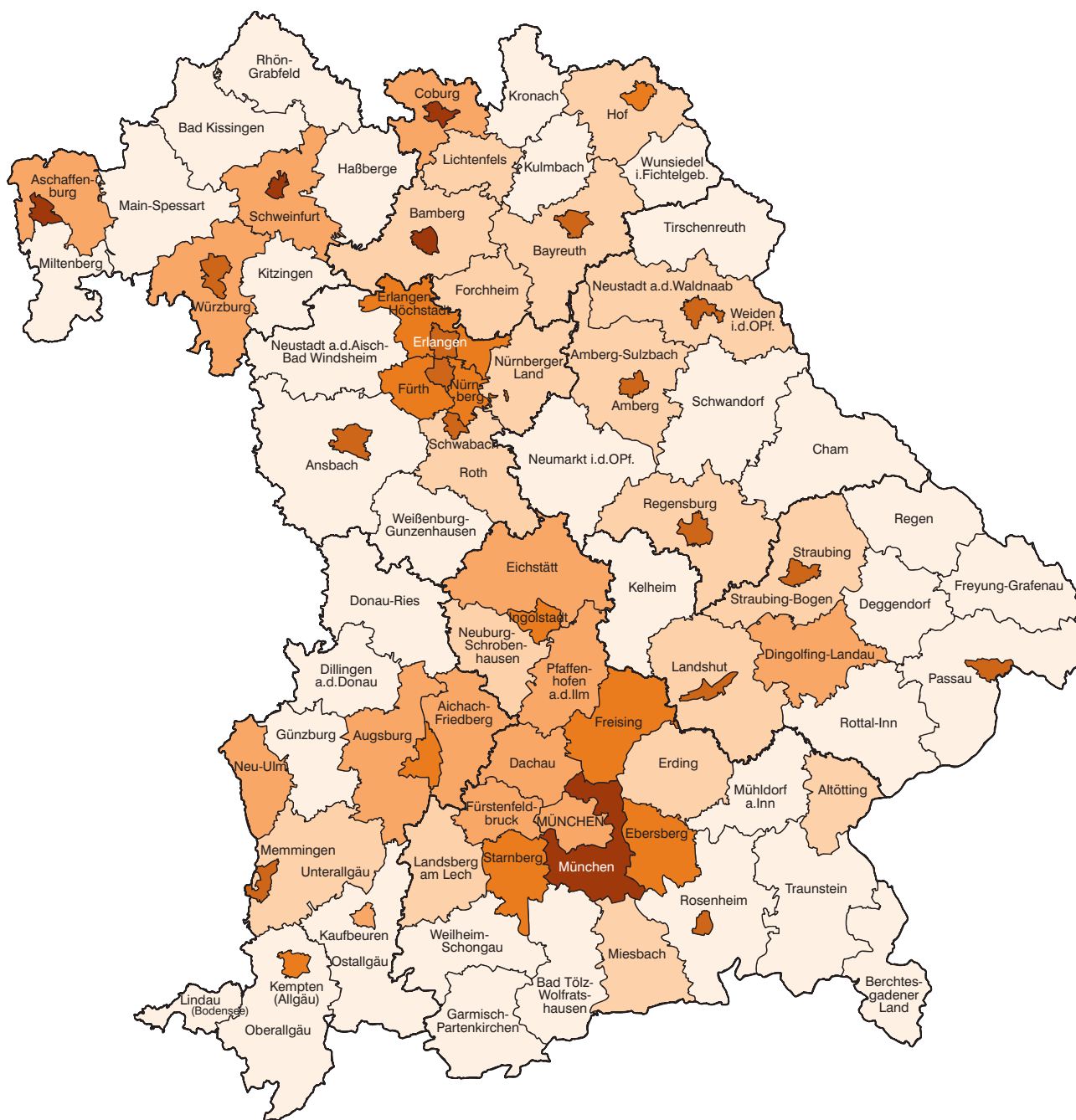


Anteil der Auspendler
in Prozent


Waldzustand	Waldzustand	Häufigkeit
bis unter 30,0		13
30,0 bis unter 40,0		31
40,0 bis unter 50,0		21
50,0 bis unter 60,0		11
60,0 bis unter 70,0		17
70,0 oder mehr		3

Minimum: Lkr Berchtesgadener Land 17,2 %
Maximum: Lkr Fürth 75,9 %

2. Anteil der Einpendler an den sozialversicherungspflichtig Beschäftigten am Arbeitsort in den kreisfreien Städten und Landkreisen Bayerns am 30. Juni 2010 in Prozent



Anteil der Einpendler
in Prozent



bis unter 30,0
30,0 bis unter 40,0
40,0 bis unter 50,0
50,0 bis unter 60,0
60,0 bis unter 70,0
70,0 oder mehr

Häufigkeit

35
18
14
10
14
5

Minimum: Lkr Garmisch-Partenkirchen 14,9 %
Maximum: Lkr München 77,2 %

1. Sozialversicherungspflichtig Beschäftigte*) in den Bundesländern am 30.06.2010 nach Lage des Arbeitsortes und des Wohnortes

Arbeitsort	Wohnort									am Arbeitsort insgesamt
	Bayern	Baden-Württemberg	Thüringen	Hessen	Nordrhein-Westfalen	Sachsen	Niedersachsen	Übrige ¹⁾	Ausland	
Bayern	4 287 712	74 478	35 124	31 287	29 978	29 362	13 120	48 756	18 170	4 567 987
Schleswig-Holstein	2 446	1 850	796	1 985	6 198	1 337	14 438	794 382	1 073	824 505
Hamburg	6 769	4 494	912	4 543	13 229	2 282	90 519	693 176	4 296	820 220
Niedersachsen	6 914	6 153	13 920	13 616	66 472	4 662	2 222 603	116 811	4 240	2 455 391
Bremen	1 059	750	264	665	2 687	391	107 389	170 626	722	284 553
Nordrhein-Westfalen	31 344	25 040	7 278	36 131	5 489 054	11 018	77 867	124 733	17 570	5 820 035
Hessen	53 571	39 058	25 497	1 866 944	46 986	7 236	18 969	124 646	2 992	2 185 899
Rheinland-Pfalz	5 418	31 738	1 801	40 808	25 179	2 116	3 174	1 100 734	6 776	1 217 744
Baden-Württemberg	89 948	3 555 432	7 310	49 094	28 160	11 181	11 404	107 335	27 886	3 887 750
Saarland	1 400	1 855	266	1 248	2 180	381	649	322 175	19 387	349 541
Berlin	6 235	4 149	2 913	3 965	10 843	7 839	5 756	1 080 675	790	1 123 165
Brandenburg	1 413	872	1 797	782	2 610	15 837	2 000	725 121	566	750 998
Mecklenburg-Vorpommern	383	267	674	234	817	1 237	2 554	518 996	589	525 751
Sachsen	4 947	2 010	19 502	1 418	3 125	1 322 877	1 924	53 288	734	1 409 825
Sachsen-Anhalt	1 332	766	9 211	793	2 420	20 388	6 529	707 419	244	749 102
Thüringen	7 333	1 379	686 558	4 996	2 115	15 360	2 822	17 163	295	738 021
Deutschland	4 508 224	3 750 291	813 823	2 058 509	5 732 053	1 453 504	2 581 717	6 706 036	106 330	27 710 487

*) Auswertungen aus der Beschäftigungsstatistik der Bundesagentur für Arbeit; vorläufige Ergebnisse.

1) Einschließlich "Zuordnung nicht möglich".

2. Sozialversicherungspflichtig Beschäftigte*) in den Regierungsbezirken, kreisfreien Städten und Landkreisen Bayerns
am 30.06.2010 nach Lage des Wohn- bzw. Arbeitsortes der Beschäftigten
sowie Anteile der ein- und auspendelnden Beschäftigten an allen Beschäftigten

Schl.- Nr.	Regionale Gliederung	Am Arbeitsort			Am Wohnort			Pendler- saldo ³⁾
		insgesamt	darunter Einpendler/ Einpendlerinnen ¹⁾		insgesamt	darunter Auspendler/ Auspenderinnen ²⁾		
		Anzahl		%	Anzahl		%	Anzahl
09	Bayern	4 567 987	280 275	6,1	4 508 224	220 512	4,9	59 763
Zusammenstellung nach Regierungsbezirken								
09	1 Oberbayern	1 693 238	219 096	12,9	1 573 478	99 336	6,3	119 760
09	2 Niederbayern	389 141	38 534	9,9	421 134	70 527	16,7	- 31 993
09	3 Oberpfalz	381 549	48 149	12,6	389 427	56 027	14,4	- 7 878
09	4 Oberfranken	376 082	57 284	15,2	385 632	66 834	17,3	- 9 550
09	5 Mittelfranken	665 019	100 856	15,2	622 900	58 737	9,4	42 119
09	6 Unterfranken	456 934	56 105	12,3	473 445	72 616	15,3	- 16 511
09	7 Schwaben	606 024	72 037	11,9	642 208	108 221	16,9	- 36 184
Regierungsbezirk Oberbayern								
Kreisfreie Städte								
09	161 Ingolstadt, Stadt	80 393	47 947	59,6	47 414	14 968	31,6	32 979
09	162 München, Stadt	694 459	318 014	45,8	506 352	129 907	25,7	188 107
09	163 Rosenheim, Stadt	29 872	19 509	65,3	20 630	10 267	49,8	9 242
Landkreise								
09	171 Altötting	40 793	13 855	34,0	38 800	11 862	30,6	1 993
09	172 Berchtesgadener Land	30 137	5 352	17,8	29 926	5 141	17,2	211
09	173 Bad Tölz-Wolfratshausen	31 503	8 137	25,8	41 660	18 294	43,9	- 10 157
09	174 Dachau	30 825	12 771	41,4	53 714	35 660	66,4	- 22 889
09	175 Ebersberg	31 609	17 405	55,1	46 492	32 288	69,4	- 14 883
09	176 Eichstätt	30 193	12 587	41,7	47 663	30 057	63,1	- 17 470
09	177 Erding	29 478	10 396	35,3	49 397	30 315	61,4	- 19 919
09	178 Freising	74 314	42 044	56,6	65 802	33 532	51,0	8 512
09	179 Fürstenfeldbruck	40 198	16 855	41,9	72 184	48 841	67,7	- 31 986
09	180 Garmisch-Partenkirchen	25 320	3 773	14,9	28 274	6 727	23,8	- 2 954
09	181 Landsberg am Lech	29 510	10 703	36,3	38 096	19 289	50,6	- 8 586
09	182 Miesbach	28 578	8 959	31,3	32 082	12 463	38,8	- 3 504
09	183 Mühldorf a.Inn	31 529	8 713	27,6	38 860	16 044	41,3	- 7 331
09	184 München	175 568	135 453	77,2	111 875	71 760	64,1	63 693
09	185 Neuburg-Schrobenhausen	27 268	8 908	32,7	34 466	16 106	46,7	- 7 198
09	186 Pfaffenhofen a.d.Ilm	31 736	14 171	44,7	44 601	27 036	60,6	- 12 865
09	187 Rosenheim	65 851	19 125	29,0	82 737	36 011	43,5	- 16 886
09	188 Starnberg	39 142	22 689	58,0	39 709	23 256	58,6	- 567
09	189 Traunstein	54 815	10 956	20,0	56 996	13 137	23,0	- 2 181
09	190 Weilheim-Schongau	40 147	11 025	27,5	45 748	16 626	36,3	- 5 601
Regierungsbezirk Niederbayern								
Kreisfreie Städte								
09	261 Landshut, Stadt	32 037	21 222	66,2	21 791	10 976	50,4	10 246
09	262 Passau, Stadt	33 074	22 838	69,1	14 565	4 329	29,7	18 509
09	263 Straubing, Stadt	25 669	16 101	62,7	15 135	5 567	36,8	10 534
Landkreise								
09	271 Deggendorf	41 764	12 452	29,8	41 482	12 170	29,3	282
09	272 Freyung-Grafenau	19 830	3 309	16,7	26 881	10 360	38,5	- 7 051
09	273 Kelheim	32 204	9 338	29,0	42 346	19 480	46,0	- 10 142
09	274 Landshut	38 105	14 835	38,9	56 215	32 945	58,6	- 18 110
09	275 Passau	48 964	11 947	24,4	64 322	27 305	42,5	- 15 358
09	276 Regen	22 224	3 722	16,7	26 827	8 325	31,0	- 4 603
09	277 Rottal-Inn	33 285	7 492	22,5	41 129	15 336	37,3	- 7 844
09	278 Straubing-Bogen	19 642	6 827	34,8	35 146	22 331	63,5	- 15 504
09	279 Dingolfing-Landau	42 343	17 696	41,8	35 295	10 648	30,2	7 048

2. Sozialversicherungspflichtig Beschäftigte*) in den Regierungsbezirken, kreisfreien Städten und Landkreisen Bayerns
am 30.06.2010 nach Lage des Wohn- bzw. Arbeitsortes der Beschäftigten
sowie Anteile der ein- und auspendelnden Beschäftigten an allen Beschäftigten

Schl.- Nr.	Regionale Gliederung	Am Arbeitsort		Am Wohnort		Pendler- saldo ³⁾
		insgesamt	darunter Einpendler/ Einpendlerinnen ¹⁾	insgesamt	darunter Auspendler/ Auspenderinnen ²⁾	
		Anzahl	%	Anzahl	%	Anzahl

Regierungsbezirk Oberpfalz

Kreisfreie Städte

09 361 Amberg, Stadt	22 881	14 453	63,2	14 161	5 733	40,5	8 720
09 362 Regensburg, Stadt	99 332	66 089	66,5	46 815	13 572	29,0	52 517
09 363 Weiden i.d.OPf., Stadt	24 516	15 724	64,1	13 670	4 878	35,7	10 846

Landkreise

09 371 Amberg-Weizsach	24 037	7 437	30,9	38 429	21 829	56,8	- 14 392
09 372 Cham	43 401	7 759	17,9	46 257	10 615	22,9	- 2 856
09 373 Neumarkt i.d.OPf.	39 476	9 222	23,4	47 034	16 780	35,7	- 7 558
09 374 Neustadt a.d.Waldnaab	25 166	8 300	33,0	34 738	17 872	51,4	- 9 572
09 375 Regensburg	35 920	14 132	39,3	69 055	47 267	68,4	- 33 135
09 376 Schwandorf	46 153	12 065	26,1	52 957	18 869	35,6	- 6 804
09 377 Tirschenreuth	20 667	5 100	24,7	26 311	10 744	40,8	- 5 644

Regierungsbezirk Oberfranken

Kreisfreie Städte

09 461 Bamberg, Stadt	47 766	33 445	70,0	22 657	8 336	36,8	25 109
09 462 Bayreuth, Stadt	40 971	25 045	61,1	22 292	6 366	28,6	18 679
09 463 Coburg, Stadt	30 555	21 532	70,5	13 901	4 878	35,1	16 654
09 464 Hof, Stadt	22 731	13 600	59,8	14 406	5 275	36,6	8 325

Landkreise

09 471 Bamberg	30 080	11 187	37,2	56 300	37 407	66,4	- 26 220
09 472 Bayreuth	21 342	7 894	37,0	38 992	25 544	65,5	- 17 650
09 473 Coburg	25 775	11 368	44,1	34 053	19 646	57,7	- 8 278
09 474 Forchheim	23 978	7 559	31,5	43 693	27 274	62,4	- 19 715
09 475 Hof	31 974	11 787	36,9	34 399	14 212	41,3	- 2 425
09 476 Kronach	24 287	6 120	25,2	26 448	8 281	31,3	- 2 161
09 477 Kulmbach	24 901	7 233	29,0	27 343	9 675	35,4	- 2 442
09 478 Lichtenfels	25 625	8 634	33,7	25 529	8 538	33,4	96
09 479 Wunsiedel i.Fichtelgebirge	26 097	7 221	27,7	25 619	6 743	26,3	478

Regierungsbezirk Mittelfranken

Kreisfreie Städte

09 561 Ansbach, Stadt	24 257	15 483	63,8	14 289	5 515	38,6	9 968
09 562 Erlangen, Stadt	82 717	56 670	68,5	40 117	14 070	35,1	42 600
09 563 Fürth, Stadt	38 414	24 902	64,8	43 645	30 133	69,0	- 5 231
09 564 Nürnberg, Stadt	264 515	140 957	53,3	173 074	49 516	28,6	91 441
09 565 Schwabach, Stadt	13 068	8 352	63,9	13 733	9 017	65,7	- 665

Landkreise

09 571 Ansbach	51 477	12 170	23,6	68 153	28 846	42,3	- 16 676
09 572 Erlangen-Höchststadt	39 411	21 136	53,6	51 009	32 734	64,2	- 11 598
09 573 Fürth	20 786	10 620	51,1	42 145	31 979	75,9	- 21 359
09 574 Nürnberger Land	45 714	17 185	37,6	60 683	32 154	53,0	- 14 969
09 575 Neustadt a.d.Aisch-Bad Windsheim	26 911	5 945	22,1	36 876	15 910	43,1	- 9 965
09 576 Roth	30 393	10 975	36,1	45 889	26 471	57,7	- 15 496
09 577 Weißenburg-Gunzenhausen	27 356	5 225	19,1	33 287	11 156	33,5	- 5 931

2. Sozialversicherungspflichtig Beschäftigte*) in den Regierungsbezirken, kreisfreien Städten und Landkreisen Bayerns
am 30.06.2010 nach Lage des Wohn- bzw. Arbeitsortes der Beschäftigten
sowie Anteile der ein- und auspendelnden Beschäftigten an allen Beschäftigten

Schl.- Nr.	Regionale Gliederung	Am Arbeitsort		Am Wohnort		Pendler- saldo ³⁾
		insgesamt	darunter Einpendler/ Einpendlerinnen ¹⁾	insgesamt	darunter Auspendler/ Auspendlerinnen ²⁾	
		Anzahl	%	Anzahl	%	Anzahl

Regierungsbezirk Unterfranken

Kreisfreie Städte

09 661 Aschaffenburg, Stadt	43 819	31 783	72,5	23 770	11 734	49,4	20 049
09 662 Schweinfurt, Stadt	50 119	38 468	76,8	16 932	5 281	31,2	33 187
09 663 Würzburg, Stadt	77 533	50 349	64,9	40 660	13 476	33,1	36 873

Landkreise

09 671 Aschaffenburg	45 324	18 975	41,9	63 668	37 319	58,6	- 18 344
09 672 Bad Kissingen	30 229	7 527	24,9	36 741	14 039	38,2	- 6 512
09 673 Rhön-Grabfeld	27 940	7 399	26,5	29 351	8 810	30,0	- 1 411
09 674 Haßberge	23 455	5 705	24,3	31 964	14 214	44,5	- 8 509
09 675 Kitzingen	26 763	7 839	29,3	31 948	13 024	40,8	- 5 185
09 676 Miltenberg	36 223	8 871	24,5	47 142	19 790	42,0	- 10 919
09 677 Main-Spessart	42 335	10 686	25,2	49 196	17 547	35,7	- 6 861
09 678 Schweinfurt	20 615	8 640	41,9	43 630	31 655	72,6	- 23 015
09 679 Würzburg	32 579	15 315	47,0	58 443	41 179	70,5	- 25 864

Regierungsbezirk Schwaben

Kreisfreie Städte

09 761 Augsburg, Stadt	124 858	65 901	52,8	90 870	31 913	35,1	33 988
09 762 Kaufbeuren, Stadt	14 897	7 351	49,3	14 365	6 819	47,5	532
09 763 Kempten (Allgäu), Stadt	33 492	19 768	59,0	22 456	8 732	38,9	11 036
09 764 Memmingen, Stadt	26 252	16 429	62,6	14 956	5 133	34,3	11 296

Landkreise

09 771 Aichach-Friedberg	29 416	12 084	41,1	46 494	29 162	62,7	- 17 078
09 772 Augsburg	57 475	23 910	41,6	86 841	53 276	61,3	- 29 366
09 773 Dillingen a.d.Donau	27 104	5 997	22,1	35 872	14 765	41,2	- 8 768
09 774 Günzburg	42 615	10 930	25,6	45 458	13 773	30,3	- 2 843
09 775 Neu-Ulm	53 100	21 734	40,9	62 330	30 964	49,7	- 9 230
09 776 Lindau (Bodensee)	26 034	7 490	28,8	26 263	7 719	29,4	- 229
09 777 Ostallgäu	38 488	11 065	28,7	46 728	19 305	41,3	- 8 240
09 778 Unterallgäu	40 010	13 060	32,6	48 815	21 865	44,8	- 8 805
09 779 Donau-Ries	51 087	13 351	26,1	48 615	10 879	22,4	2 472
09 780 Oberallgäu	41 196	9 623	23,4	52 145	20 572	39,5	- 10 949

*) Auswertungen aus der Beschäftigungsstatistik der Bundesagentur für Arbeit; vorläufige Ergebnisse.

1) Einpendler = Personen, die nicht am Arbeitsort wohnen.

2) Auspendler = Personen, die nicht am Wohnort arbeiten.

3) Pendlersaldo = Einpendler abzüglich Auspendler bzw. Beschäftigte am Arbeitsort abzüglich Beschäftigte am Wohnort.

Positive Differenz = "Einpendlerüberschuss", negative Differenz = "Auspendlerüberschuss".

3. Sozialversicherungspflichtig Beschäftigte*) am Arbeitsort**) in den kreisfreien Städten und Landkreisen Bayerns
am 30.06.2010 nach Lage des Wohnortes sowie Altersgruppen und Geschlecht

Schl.- Nr.	Lage des Arbeitsortes	Beschäftigte			davon im Alter von ... Jahren					
	unter 30				30 bis unter 40		40 oder älter			
	Lage des Wohnortes	ins- gesamt	männ- lich	weib- lich	männ- lich	weib- lich	männ- lich	weib- lich	männ- lich	weib- lich
Regierungsbezirk Oberbayern										
09 161	Ingolstadt, Stadt.....	80 393	51 137	29 256	11 419	8 830	12 765	6 640	26 953	13 786
	mit Wohnsitz im/in									
09 161	Ingolstadt, Stadt.....	32 446	18 039	14 407	4 298	3 833	4 638	3 110	9 103	7 464
	anderen Regionen 1).....	47 947	33 098	14 849	7 121	4 997	8 127	3 530	17 850	6 322
	dar.: 2)									
09 162	München, Landeshauptstadt.....	935	628	307	125	79	293	147	210	81
09 176	Lkr. Eichstätt.....	21 594	14 446	7 148	3 048	2 275	3 248	1 619	8 150	3 254
09 185	Lkr. Neuburg-Schrobenhausen.....	6 758	4 622	2 136	1 057	803	1 113	475	2 452	858
09 186	Lkr. Pfaffenhofen a.d.Ilm.....	8 421	5 236	3 185	1 191	1 023	1 250	728	2 795	1 434
09 273	Lkr. Kelheim.....	2 352	1 903	449	376	151	437	121	1 090	177
09 373	Lkr. Neumarkt i.d.OPf.....	954	827	127	146	62	184	29	497	36
09 576	Lkr. Roth.....	562	441	121	75	52	118	27	248	42
09 162	München, Landeshauptstadt.....	694 459	358 292	336 167	71 126	85 446	94 843	86 728	192 323	163 993
	mit Wohnsitz im/in									
09 162	München, Landeshauptstadt.....	376 445	178 330	198 115	39 032	48 639	52 608	52 531	86 690	96 945
	anderen Regionen 1).....	318 014	179 962	138 052	32 094	36 807	42 235	34 197	105 633	67 048
	dar.: 2)									
02 0	Hamburg, Freie und Hansestadt.....	2 053	1 178	875	242	239	433	318	503	318
03 241	Region Hannover.....	801	515	286	61	69	150	66	304	151
05 111	Düsseldorf, Stadt.....	738	405	333	77	85	175	133	153	115
05 315	Köln, Stadt.....	977	587	390	118	110	243	149	226	131
06 412	Frankfurt am Main, Stadt.....	1 039	618	421	126	116	270	175	222	130
08 111	Stuttgart, Landeshauptstadt.....	1 104	718	386	176	118	258	111	284	157
08 116	Lkr. Esslingen.....	626	404	222	69	67	122	67	213	88
08 118	Lkr. Ludwigsburg.....	523	354	169	72	59	100	42	182	68
09 161	Ingolstadt, Stadt.....	2 059	1 074	985	226	387	284	249	564	349
09 163	Rosenheim, Stadt.....	1 900	1 125	775	195	216	309	225	621	334
09 171	Lkr. Altötting.....	1 208	727	481	164	203	155	92	408	186
09 172	Lkr. Berchtesgadener Land.....	747	387	360	74	84	85	78	228	198
09 173	Lkr. Bad Tölz-Wolfratshausen.....	6 591	3 616	2 975	569	753	736	682	2 311	1 540
09 174	Lkr. Dachau.....	23 674	13 583	10 091	2 604	2 667	3 012	2 433	7 967	4 991
09 175	Lkr. Ebersberg.....	17 634	9 155	8 479	1 515	1 955	2 074	2 097	5 566	4 427
09 176	Lkr. Eichstätt.....	1 045	533	512	104	218	138	120	291	174
09 177	Lkr. Erding.....	11 349	6 448	4 901	1 170	1 455	1 354	1 121	3 924	2 325
09 178	Lkr. Freising.....	15 447	8 714	6 733	1 552	1 922	2 030	1 795	5 132	3 016
09 179	Lkr. Fürstenfeldbruck.....	31 579	16 554	15 025	2 927	3 615	3 699	3 535	9 928	7 875
09 180	Lkr. Garmisch-Partenkirchen.....	1 679	956	723	146	167	222	168	588	388
09 181	Lkr. Landsberg am Lech.....	6 009	3 377	2 632	457	601	672	673	2 248	1 358
09 182	Lkr. Miesbach.....	5 570	3 111	2 459	471	538	608	625	2 032	1 296
09 183	Lkr. Mühldorf a.Inn.....	4 169	2 477	1 692	398	530	476	361	1 603	801
09 184	Lkr. München.....	53 939	26 505	27 434	4 530	5 731	6 376	6 774	15 599	14 929
09 185	Lkr. Neuburg-Schrobenhausen.....	1 264	763	501	153	179	155	125	455	197
09 186	Lkr. Pfaffenhofen a.d.Ilm.....	7 712	4 754	2 958	845	997	992	643	2 917	1 318
09 187	Lkr. Rosenheim.....	7 128	4 175	2 953	558	709	850	667	2 767	1 577
09 188	Lkr. Starnberg.....	13 441	7 016	6 425	1 005	1 273	1 493	1 558	4 518	3 594
09 189	Lkr. Traunstein.....	1 773	1 069	704	198	209	244	149	627	346
09 190	Lkr. Weilheim-Schongau.....	4 429	2 588	1 841	400	485	524	420	1 664	936
09 261	Landshut, Stadt.....	1 802	1 092	710	180	207	288	203	624	300
09 271	Lkr. Deggendorf.....	646	415	231	80	114	99	43	236	74
09 273	Lkr. Kelheim.....	1 923	1 405	518	249	167	321	119	835	232
09 274	Lkr. Landshut.....	3 728	2 422	1 306	418	374	525	334	1 479	598

3. Sozialversicherungspflichtig Beschäftigte*) am Arbeitsort**) in den kreisfreien Städten und Landkreisen Bayerns
am 30.06.2010 nach Lage des Wohnortes sowie Altersgruppen und Geschlecht

Schl.- Nr.	Lage des Arbeitsortes	Beschäftigte			davon im Alter von ... Jahren					
					unter 30		30 bis unter 40		40 oder älter	
	Lage des Wohnortes	ins- gesamt	männ- lich	weib- lich	männ- lich	weib- lich	männ- lich	weib- lich	männ- lich	weib- lich
noch: München, Landeshauptstadt										
09 275	Lkr. Passau.....	903	564	339	140	110	108	68	316	161
09 277	Lkr. Rottal-Inn.....	863	611	252	150	98	102	48	359	106
09 278	Lkr. Straubing-Bogen.....	629	389	240	84	77	91	48	214	115
09 279	Lkr. Dingolfing-Landau.....	1 366	973	393	348	157	218	83	407	153
09 362	Regensburg, Stadt.....	1 236	672	564	145	187	219	161	308	216
09 372	Lkr. Cham.....	500	365	135	67	60	63	31	235	44
09 375	Lkr. Regensburg.....	1 121	670	451	109	138	162	117	399	196
09 564	Nürnberg, Stadt.....	2 212	1 250	962	253	244	372	265	625	453
09 571	Lkr. Ansbach.....	503	313	190	37	52	58	42	218	96
09 574	Lkr. Nürnberger Land.....	621	396	225	51	56	79	55	266	114
09 663	Würzburg, Stadt.....	500	276	224	64	101	58	52	154	71
09 679	Lkr. Würzburg.....	508	303	205	60	65	74	47	169	93
09 761	Augsburg, Stadt.....	6 212	3 571	2 641	698	896	982	707	1 891	1 038
09 762	Kaufbeuren, Stadt.....	524	292	232	53	85	58	54	181	93
09 771	Lkr. Aichach-Friedberg.....	4 929	3 132	1 797	467	543	698	442	1 967	812
09 772	Lkr. Augsburg.....	3 786	2 338	1 448	320	481	533	353	1 485	614
09 774	Lkr. Günzburg.....	518	311	207	67	87	63	50	181	70
09 777	Lkr. Ostallgäu.....	1 467	902	565	142	195	190	122	570	248
09 778	Lkr. Unterallgäu.....	978	532	446	82	170	93	105	357	171
09 779	Lkr. Donau-Ries.....	702	414	288	69	121	101	72	244	95
09 780	Lkr. Oberallgäu.....	539	303	236	65	95	68	48	170	93
11 0	Berlin, Stadt.....	3 583	1 992	1 591	401	483	662	522	929	586
14 713	Leipzig, Stadt.....	562	372	190	95	70	109	55	168	65
99 0	Ausland.....	1 961	1 402	559	216	119	415	187	771	253
09 163	Rosenheim, Stadt.....	29 872	14 695	15 177	3 846	4 136	3 245	3 059	7 604	7 982
mit Wohnsitz im/in										
09 163	Rosenheim, Stadt.....	10 363	4 597	5 766	1 318	1 419	1 060	1 202	2 219	3 145
anderen Regionen 1).....		19 509	10 098	9 411	2 528	2 717	2 185	1 857	5 385	4 837
dar.: 2)										
09 187	Lkr. Rosenheim.....	14 818	7 196	7 622	1 891	2 175	1 451	1 439	3 854	4 008
09 189	Lkr. Traunstein.....	890	494	396	95	124	101	77	298	195
09 171	Lkr. Altötting.....	40 793	25 598	15 195	5 933	4 208	5 116	2 965	14 549	8 022
mit Wohnsitz im/in										
09 171	Lkr. Altötting.....	26 938	15 441	11 497	3 728	2 959	2 975	2 152	8 738	6 386
anderen Regionen 1).....		13 855	10 157	3 698	2 205	1 249	2 141	813	5 811	1 636
dar.: 2)										
09 183	Lkr. Mühldorf a.Inn.....	2 536	1 531	1 005	478	358	351	226	702	421
09 189	Lkr. Traunstein.....	1 367	939	428	267	155	186	86	486	187
09 277	Lkr. Rottal-Inn.....	5 303	4 022	1 281	885	471	805	258	2 332	552
99 0	Ausland.....	2 505	2 022	483	237	125	418	121	1 367	237
09 172	Lkr. Berchtesgadener Land.....	30 137	15 228	14 909	4 064	3 857	3 115	2 879	8 049	8 173
mit Wohnsitz im/in										
09 172	Lkr. Berchtesgadener Land.....	24 785	12 086	12 699	3 367	3 181	2 378	2 374	6 341	7 144
anderen Regionen 1).....		5 352	3 142	2 210	697	676	737	505	1 708	1 029
dar.: 2)										
09 189	Lkr. Traunstein.....	2 127	1 166	961	312	324	265	189	589	448
99 0	Ausland.....	1 323	740	583	159	165	198	147	383	271

3. Sozialversicherungspflichtig Beschäftigte*) am Arbeitsort**) in den kreisfreien Städten und Landkreisen Bayerns
am 30.06.2010 nach Lage des Wohnortes sowie Altersgruppen und Geschlecht

Schl.- Nr.	Lage des Arbeitsortes Lage des Wohnortes	Beschäftigte			davon im Alter von ... Jahren					
		ins- gesamt	männ- lich	weib- lich	unter 30		30 bis unter 40		40 oder älter	
					männ- lich	weib- lich	männ- lich	weib- lich	männ- lich	weib- lich
09 173 Lkr. Bad Tölz-Wolfratshausen.....		31 503	16 252	15 251	4 359	3 648	3 366	2 933	8 527	8 670
mit Wohnsitz im/in										
09 173 Lkr. Bad Tölz-Wolfratshausen.....		23 366	11 415	11 951	3 367	2 816	2 323	2 151	5 725	6 984
anderen Regionen 1).....		8 137	4 837	3 300	992	832	1 043	782	2 802	1 686
dar.: 2)										
09 162 München, Landeshauptstadt.....		1 355	849	506	153	101	227	156	469	249
09 180 Lkr. Garmisch-Partenkirchen.....		591	365	226	79	64	65	39	221	123
09 182 Lkr. Miesbach.....		1 145	593	552	182	142	116	110	295	300
09 184 Lkr. München.....		607	357	250	90	69	74	53	193	128
09 188 Lkr. Starnberg.....		506	284	222	67	47	66	42	151	133
09 190 Lkr. Weilheim-Schongau.....		1 438	765	673	180	195	151	129	434	349
09 174 Lkr. Dachau.....		30 825	15 853	14 972	3 884	3 406	3 725	3 240	8 244	8 326
mit Wohnsitz im/in										
09 174 Lkr. Dachau.....		18 054	7 800	10 254	2 259	2 178	1 713	1 995	3 828	6 081
anderen Regionen 1).....		12 771	8 053	4 718	1 625	1 228	2 012	1 245	4 416	2 245
dar.: 2)										
09 162 München, Landeshauptstadt.....		3 621	2 238	1 383	505	337	647	417	1 086	629
09 178 Lkr. Freising.....		833	452	381	89	105	128	83	235	193
09 179 Lkr. Fürstenfeldbruck.....		1 500	928	572	212	125	214	141	502	306
09 184 Lkr. München.....		743	445	298	87	68	118	76	240	154
09 186 Lkr. Pfaffenhofen a.d.Ilm.....		880	431	449	106	124	96	99	229	226
09 771 Lkr. Aichach-Friedberg.....		1 153	665	488	120	132	141	124	404	232
09 175 Lkr. Ebersberg.....		31 609	16 953	14 656	3 996	3 629	3 964	3 083	8 993	7 944
mit Wohnsitz im/in										
09 175 Lkr. Ebersberg.....		14 204	6 381	7 823	1 853	1 688	1 373	1 475	3 155	4 660
anderen Regionen 1).....		17 405	10 572	6 833	2 143	1 941	2 591	1 608	5 838	3 284
dar.: 2)										
09 162 München, Landeshauptstadt.....		4 184	2 642	1 542	492	371	756	425	1 394	746
09 177 Lkr. Erding.....		3 084	1 664	1 420	465	455	381	272	818	693
09 183 Lkr. Mühldorf a.Inn.....		803	466	337	101	126	101	67	264	144
09 184 Lkr. München.....		1 941	1 075	866	223	202	255	198	597	466
09 187 Lkr. Rosenheim.....		2 063	1 092	971	258	302	226	206	608	463
09 176 Lkr. Eichstätt.....		30 193	16 595	13 598	4 994	3 960	3 853	2 608	7 748	7 030
mit Wohnsitz im/in										
09 176 Lkr. Eichstätt.....		17 606	8 607	8 999	2 728	2 346	1 803	1 603	4 076	5 050
anderen Regionen 1).....		12 587	7 988	4 599	2 266	1 614	2 050	1 005	3 672	1 980
dar.: 2)										
09 161 Ingolstadt, Stadt.....		4 720	2 749	1 971	905	601	725	424	1 119	946
09 185 Lkr. Neuburg-Schrobenhausen.....		981	631	350	150	140	173	83	308	127
09 186 Lkr. Pfaffenhofen a.d.Ilm.....		1 272	760	512	270	198	180	98	310	216
09 273 Lkr. Kelheim.....		524	338	186	90	72	83	52	165	62
09 373 Lkr. Neumarkt i.d.OPf.....		1 099	658	441	163	157	141	93	354	191
09 576 Lkr. Roth.....		623	368	255	135	117	72	46	161	92
09 577 Lkr. Weißenburg-Gunzenhausen.....		863	554	309	147	106	126	67	281	136
09 177 Lkr. Erding.....		29 478	15 556	13 922	4 329	3 664	3 606	2 935	7 621	7 323
mit Wohnsitz im/in										
09 177 Lkr. Erding.....		19 082	9 015	10 067	2 679	2 494	1 937	1 994	4 399	5 579
anderen Regionen 1).....		10 396	6 541	3 855	1 650	1 170	1 669	941	3 222	1 744
dar.: 2)										
09 162 München, Landeshauptstadt.....		1 361	942	419	213	94	260	140	469	185
09 175 Lkr. Ebersberg.....		912	509	403	157	115	118	73	234	215

3. Sozialversicherungspflichtig Beschäftigte*) am Arbeitsort**) in den kreisfreien Städten und Landkreisen Bayerns
am 30.06.2010 nach Lage des Wohnortes sowie Altersgruppen und Geschlecht

Schl.- Nr.	Lage des Arbeitsortes	Beschäftigte			davon im Alter von ... Jahren					
					unter 30		30 bis unter 40		40 oder älter	
	Lage des Wohnortes	ins- gesamt	männ- lich	weib- lich	männ- lich	weib- lich	männ- lich	weib- lich	männ- lich	weib- lich
noch: Lkr. Erding										
09 178	Lkr. Freising.....	1 936	1 116	820	328	243	281	203	507	374
09 183	Lkr. Mühldorf a.Inn.....	1 166	647	519	161	184	142	101	344	234
09 274	Lkr. Landshut.....	1 601	878	723	216	209	200	175	462	339
09 178	Lkr. Freising.....	74 314	41 879	32 435	9 185	8 224	10 762	8 090	21 932	16 121
mit Wohnsitz im/in										
09 178	Lkr. Freising.....	32 270	16 111	16 159	4 311	3 974	3 802	3 347	7 998	8 838
	anderen Regionen 1).....	42 044	25 768	16 276	4 874	4 250	6 960	4 743	13 934	7 283
	dar.: 2)									
09 162	München, Landeshauptstadt.....	9 080	5 239	3 841	999	924	1 709	1 271	2 531	1 646
09 174	Lkr. Dachau.....	1 306	760	546	205	137	179	125	376	284
09 175	Lkr. Ebersberg.....	885	552	333	100	69	107	89	345	175
09 177	Lkr. Erding.....	6 055	3 619	2 436	701	621	874	604	2 044	1 211
09 179	Lkr. Fürstenfeldbruck.....	812	504	308	82	71	114	78	308	159
09 184	Lkr. München.....	2 991	1 656	1 335	310	298	454	323	892	714
09 186	Lkr. Pfaffenhofen a.d.Ilm.....	1 874	1 096	778	226	237	248	186	622	355
09 261	Landshut, Stadt.....	1 581	988	593	182	162	309	168	497	263
09 273	Lkr. Kelheim.....	936	529	407	108	137	148	90	273	180
09 274	Lkr. Landshut.....	3 860	2 453	1 407	446	381	540	355	1 467	671
11 0	Berlin, Stadt.....	526	320	206	50	52	128	94	142	60
99 0	Ausland.....	506	234	272	32	67	104	116	98	89
09 179	Lkr. Fürstenfeldbruck.....	40 198	20 932	19 266	4 905	4 115	4 964	3 941	11 063	11 210
mit Wohnsitz im/in										
09 179	Lkr. Fürstenfeldbruck.....	23 343	10 088	13 255	2 865	2 592	2 213	2 473	5 010	8 190
	anderen Regionen 1).....	16 855	10 844	6 011	2 040	1 523	2 751	1 468	6 053	3 020
	dar.: 2)									
09 162	München, Landeshauptstadt.....	5 387	3 350	2 037	717	489	985	587	1 648	961
09 174	Lkr. Dachau.....	1 487	811	676	223	168	179	149	409	359
09 181	Lkr. Landsberg am Lech.....	1 383	731	652	149	167	164	135	418	350
09 184	Lkr. München.....	819	511	308	96	70	127	78	288	160
09 188	Lkr. Starnberg.....	1 427	741	686	162	141	181	125	398	420
09 771	Lkr. Aichach-Friedberg.....	739	464	275	103	76	102	69	259	130
09 180	Lkr. Garmisch-Partenkirchen.....	25 320	11 567	13 753	3 086	3 664	2 346	2 702	6 135	7 387
mit Wohnsitz im/in										
09 180	Lkr. Garmisch-Partenkirchen.....	21 547	9 922	11 625	2 656	2 926	1 954	2 203	5 312	6 496
	anderen Regionen 1).....	3 773	1 645	2 128	430	738	392	499	823	891
	dar.: 2)									
09 190	Lkr. Weilheim-Schongau.....	1 752	694	1 058	185	341	175	246	334	471
09 181	Lkr. Landsberg am Lech.....	29 510	15 650	13 860	4 073	3 349	3 477	2 693	8 100	7 818
mit Wohnsitz im/in										
09 181	Lkr. Landsberg am Lech.....	18 807	9 079	9 728	2 635	2 182	1 824	1 737	4 620	5 809
	anderen Regionen 1).....	10 703	6 571	4 132	1 438	1 167	1 653	956	3 480	2 009
	dar.: 2)									
09 162	München, Landeshauptstadt.....	676	423	253	81	58	136	91	206	104
09 179	Lkr. Fürstenfeldbruck.....	592	355	237	80	58	89	50	186	129
09 190	Lkr. Weilheim-Schongau.....	1 553	950	603	305	201	219	135	426	267
09 761	Augsburg, Stadt.....	530	350	180	67	56	106	56	177	68
09 762	Kaufbeuren, Stadt.....	643	452	191	98	58	112	42	242	91
09 772	Lkr. Augsburg.....	1 676	931	745	206	208	201	160	524	377
09 777	Lkr. Ostallgäu.....	1 850	974	876	231	245	226	185	517	446
09 778	Lkr. Unterallgäu.....	708	385	323	70	103	104	87	211	133

3. Sozialversicherungspflichtig Beschäftigte*) am Arbeitsort**) in den kreisfreien Städten und Landkreisen Bayerns
am 30.06.2010 nach Lage des Wohnortes sowie Altersgruppen und Geschlecht

Schl.- Nr.	Lage des Arbeitsortes Lage des Wohnortes	Beschäftigte			davon im Alter von ... Jahren					
		ins- gesamt	männ- lich	weib- lich	unter 30		30 bis unter 40		40 oder älter	
					männ- lich	weib- lich	männ- lich	weib- lich	männ- lich	weib- lich
09 182 Lkr. Miesbach.....		28 578	13 947	14 631	3 758	3 645	3 125	3 152	7 064	7 834
mit Wohnsitz im/in										
09 182 Lkr. Miesbach.....		19 619	9 099	10 520	2 723	2 578	1 911	2 041	4 465	5 901
anderen Regionen 1).....		8 959	4 848	4 111	1 035	1 067	1 214	1 111	2 599	1 933
dar.: 2)										
09 162 München, Landeshauptstadt.....		1 467	731	736	126	168	259	289	346	279
09 173 Lkr. Bad Tölz-Wolfratshausen.....		1 915	981	934	245	283	227	247	509	404
09 184 Lkr. München.....		747	352	395	67	81	77	118	208	196
09 187 Lkr. Rosenheim.....		1 521	808	713	186	202	193	178	429	333
09 183 Lkr. Mühldorf a.Inn.....		31 529	17 355	14 174	4 590	3 616	3 725	2 771	9 040	7 787
mit Wohnsitz im/in										
09 183 Lkr. Mühldorf a.Inn.....		22 816	12 076	10 740	3 270	2 586	2 542	2 041	6 264	6 113
anderen Regionen 1).....		8 713	5 279	3 434	1 320	1 030	1 183	730	2 776	1 674
dar.: 2)										
09 171 Lkr. Altötting.....		3 559	1 845	1 714	441	480	387	351	1 017	883
09 177 Lkr. Erding.....		758	458	300	165	107	106	67	187	126
09 187 Lkr. Rosenheim.....		785	502	283	148	96	108	56	246	131
09 189 Lkr. Traunstein.....		634	438	196	105	61	99	35	234	100
09 274 Lkr. Landshut.....		509	296	213	100	70	63	43	133	100
09 277 Lkr. Rottal-Inn.....		663	385	278	103	104	80	59	202	115
09 184 Lkr. München.....		175 568	103 749	71 819	19 243	16 792	27 649	19 066	56 857	35 961
mit Wohnsitz im/in										
09 184 Lkr. München.....		40 115	19 991	20 124	4 212	3 902	4 910	4 395	10 869	11 827
anderen Regionen 1).....		135 453	83 758	51 695	15 031	12 890	22 739	14 671	45 988	24 134
dar.: 2)										
02 0 Hamburg, Freie und Hansestadt.....		592	394	198	60	35	133	77	201	86
09 162 München, Landeshauptstadt.....		59 401	34 212	25 189	7 264	6 230	10 784	7 789	16 164	11 170
09 163 Rosenheim, Stadt.....		532	384	148	67	25	89	46	228	77
09 173 Lkr. Bad Tölz-Wolfratshausen.....		3 474	2 059	1 415	348	367	426	328	1 285	720
09 174 Lkr. Dachau.....		4 103	2 460	1 643	456	415	634	448	1 370	780
09 175 Lkr. Ebersberg.....		8 076	4 586	3 490	741	727	1 120	844	2 725	1 919
09 177 Lkr. Erding.....		4 676	2 831	1 845	451	467	638	480	1 742	898
09 178 Lkr. Freising.....		6 954	4 098	2 856	755	782	1 035	720	2 308	1 354
09 179 Lkr. Fürstenfeldbruck.....		5 551	3 402	2 149	584	490	833	565	1 985	1 094
09 181 Lkr. Landsberg am Lech.....		1 195	769	426	70	101	188	99	511	226
09 182 Lkr. Miesbach.....		2 445	1 421	1 024	237	250	302	237	882	537
09 183 Lkr. Mühldorf a.Inn.....		891	619	272	77	68	137	67	405	137
09 186 Lkr. Pfaffenhofen a.d.Ilm.....		1 560	1 019	541	144	162	223	146	652	233
09 187 Lkr. Rosenheim.....		3 477	2 431	1 046	304	243	483	256	1 644	547
09 188 Lkr. Starnberg.....		3 405	1 909	1 496	310	298	396	369	1 203	829
09 190 Lkr. Weilheim-Schongau.....		914	619	295	102	75	129	79	388	141
09 274 Lkr. Landshut.....		983	690	293	82	76	156	94	452	123
09 761 Augsburg, Stadt.....		936	633	303	96	99	198	92	339	112
09 771 Lkr. Aichach-Friedberg.....		856	621	235	66	61	166	81	389	93
09 772 Lkr. Augsburg.....		732	525	207	60	56	117	55	348	96
11 0 Berlin, Stadt.....		965	633	332	87	78	184	104	362	150
09 185 Lkr. Neuburg-Schrobenhausen.....		27 268	15 536	11 732	3 920	3 100	3 332	2 320	8 284	6 312
mit Wohnsitz im/in										
09 185 Lkr. Neuburg-Schrobenhausen.....		18 360	9 679	8 681	2 584	2 165	1 972	1 591	5 123	4 925
anderen Regionen 1).....		8 908	5 857	3 051	1 336	935	1 360	729	3 161	1 387
dar.: 2)										
09 161 Ingolstadt, Stadt.....		1 518	1 047	471	262	140	284	132	501	199
09 176 Lkr. Eichstätt.....		1 027	595	432	153	150	164	111	278	171

3. Sozialversicherungspflichtig Beschäftigte*) am Arbeitsort**) in den kreisfreien Städten und Landkreisen Bayerns
am 30.06.2010 nach Lage des Wohnortes sowie Altersgruppen und Geschlecht

Schl.- Nr.	Lage des Arbeitsortes	Beschäftigte			davon im Alter von ... Jahren					
	unter 30				30 bis unter 40		40 oder älter			
	Lage des Wohnortes	ins- gesamt	männ- lich	weib- lich	männ- lich	weib- lich	männ- lich	weib- lich	männ- lich	weib- lich
noch: Lkr. Neuburg-Schrobenhausen										
09 186	Lkr. Pfaffenhofen a.d.Ilm.....	1 209	760	449	236	145	171	100	353	204
09 771	Lkr. Aichach-Friedberg.....	1 150	684	466	217	160	131	114	336	192
09 779	Lkr. Donau-Ries.....	831	433	398	85	129	79	86	269	183
09 186	Lkr. Pfaffenhofen a.d.Ilm.....	31 736	18 617	13 119	4 529	3 487	4 035	2 726	10 053	6 906
mit Wohnsitz im/in										
09 186	Lkr. Pfaffenhofen a.d.Ilm.....	17 565	8 724	8 841	2 534	2 140	1 762	1 685	4 428	5 016
	anderen Regionen 1).....	14 171	9 893	4 278	1 995	1 347	2 273	1 041	5 625	1 890
dar.: 2)										
09 161	Ingolstadt, Stadt.....	2 687	1 820	867	416	285	411	196	993	386
09 162	München, Landeshauptstadt.....	930	708	222	95	54	225	91	388	77
09 176	Lkr. Eichstätt.....	1 523	1 058	465	265	180	206	101	587	184
09 178	Lkr. Freising.....	927	554	373	135	89	168	98	251	186
09 185	Lkr. Neuburg-Schrobenhausen.....	2 157	1 173	984	303	350	253	231	617	403
09 273	Lkr. Kelheim.....	1 695	1 147	548	243	159	241	125	663	264
09 187	Lkr. Rosenheim.....	65 851	33 880	31 971	9 397	8 029	7 463	6 655	17 020	17 287
mit Wohnsitz im/in										
09 187	Lkr. Rosenheim.....	46 726	23 004	23 722	6 848	5 647	4 704	4 640	11 452	13 435
	anderen Regionen 1).....	19 125	10 876	8 249	2 549	2 382	2 759	2 015	5 568	3 852
dar.: 2)										
09 162	München, Landeshauptstadt.....	1 079	560	519	109	112	171	213	280	194
09 163	Rosenheim, Stadt.....	5 979	3 337	2 642	863	732	953	607	1 521	1 303
09 175	Lkr. Ebersberg.....	957	595	362	182	122	142	78	271	162
09 182	Lkr. Miesbach.....	793	466	327	141	114	99	70	226	143
09 183	Lkr. Mühldorf a.Inn.....	1 797	1 006	791	276	248	231	190	499	353
09 189	Lkr. Traunstein.....	3 633	1 837	1 796	442	522	388	373	1 007	901
99 0	Ausland.....	808	370	438	59	88	100	117	211	233
09 188	Lkr. Starnberg.....	39 142	20 334	18 808	4 552	4 218	5 126	4 153	10 656	10 437
mit Wohnsitz im/in										
09 188	Lkr. Starnberg.....	16 453	7 188	9 265	1 912	1 774	1 574	1 758	3 702	5 733
	anderen Regionen 1).....	22 689	13 146	9 543	2 640	2 444	3 552	2 395	6 954	4 704
dar.: 2)										
09 162	München, Landeshauptstadt.....	6 054	3 542	2 512	817	682	1 152	801	1 573	1 029
09 173	Lkr. Bad Tölz-Wolfratshausen.....	1 037	478	559	108	135	127	134	243	290
09 179	Lkr. Fürstenfeldbruck.....	3 318	1 841	1 477	389	318	469	325	983	834
09 181	Lkr. Landsberg am Lech.....	2 333	1 312	1 021	195	244	323	241	794	536
09 184	Lkr. München.....	1 326	746	580	178	107	176	129	392	344
09 190	Lkr. Weilheim-Schongau.....	2 819	1 289	1 530	265	400	273	326	751	804
09 189	Lkr. Traunstein.....	54 815	29 783	25 032	7 734	6 677	6 284	5 082	15 765	13 273
mit Wohnsitz im/in										
09 189	Lkr. Traunstein.....	43 859	22 992	20 867	6 144	5 322	4 655	4 067	12 193	11 478
	anderen Regionen 1).....	10 956	6 791	4 165	1 590	1 355	1 629	1 015	3 572	1 795
dar.: 2)										
09 171	Lkr. Altötting.....	2 763	1 683	1 080	385	295	384	253	914	532
09 172	Lkr. Berchtesgadener Land.....	2 824	1 733	1 091	462	399	409	230	862	462
09 183	Lkr. Mühldorf a.Inn.....	541	350	191	69	75	85	50	196	66
09 187	Lkr. Rosenheim.....	1 592	894	698	239	202	214	168	441	328
99 0	Ausland.....	784	499	285	94	60	132	78	273	147

3. Sozialversicherungspflichtig Beschäftigte*) am Arbeitsort**) in den kreisfreien Städten und Landkreisen Bayerns
am 30.06.2010 nach Lage des Wohnortes sowie Altersgruppen und Geschlecht

Schl.- Nr.	Lage des Arbeitsortes Lage des Wohnortes	Beschäftigte			davon im Alter von ... Jahren					
		ins- gesamt	männ- lich	weib- lich	unter 30		30 bis unter 40		40 oder älter	
					männ- lich	weib- lich	männ- lich	weib- lich	männ- lich	weib- lich
09 190 Lkr. Weilheim-Schongau.....		40 147	21 736	18 411	5 504	4 665	4 739	3 711	11 493	10 035
mit Wohnsitz im/in										
09 190 Lkr. Weilheim-Schongau.....		29 122	15 192	13 930	4 051	3 360	3 030	2 585	8 111	7 985
anderen Regionen 1).....		11 025	6 544	4 481	1 453	1 305	1 709	1 126	3 382	2 050
dar.: 2)										
09 162 München, Landeshauptstadt.....		902	494	408	84	89	181	162	229	157
09 173 Lkr. Bad Tölz-Wolfratshausen.....		2 226	1 202	1 024	269	286	327	254	606	484
09 180 Lkr. Garmisch-Partenkirchen.....		2 138	1 286	852	312	258	270	193	704	401
09 181 Lkr. Landsberg am Lech.....		1 951	1 141	810	322	262	240	172	579	376
09 188 Lkr. Starnberg.....		755	411	344	98	64	85	75	228	205
09 777 Lkr. Ostallgäu.....		956	611	345	127	126	210	84	274	135
Regierungsbezirk Niederbayern										
09 261 Landshut, Stadt.....		32 037	14 104	17 933	3 465	4 670	3 060	3 763	7 579	9 500
mit Wohnsitz im/in										
09 261 Landshut, Stadt.....		10 815	4 339	6 476	1 067	1 441	964	1 285	2 308	3 750
anderen Regionen 1).....		21 222	9 765	11 457	2 398	3 229	2 096	2 478	5 271	5 750
dar.: 2)										
09 177 Lkr. Erding.....		506	258	248	73	87	62	68	123	93
09 178 Lkr. Freising.....		873	458	415	136	136	118	101	204	178
09 274 Lkr. Landshut.....		14 009	5 859	8 150	1 393	2 076	1 171	1 677	3 295	4 397
09 279 Lkr. Dingolfing-Landau.....		1 516	619	897	167	346	140	194	312	357
09 262 Passau, Stadt.....		33 074	16 857	16 217	3 984	4 722	3 491	3 330	9 382	8 165
mit Wohnsitz im/in										
09 262 Passau, Stadt.....		10 236	4 628	5 608	1 141	1 276	1 058	1 078	2 429	3 254
anderen Regionen 1).....		22 838	12 229	10 609	2 843	3 446	2 433	2 252	6 953	4 911
dar.: 2)										
09 271 Lkr. Deggendorf.....		928	489	439	106	148	98	86	285	205
09 272 Lkr. Freyung-Grafenau.....		2 622	1 587	1 035	412	451	326	217	849	367
09 275 Lkr. Passau.....		15 850	8 186	7 664	1 989	2 484	1 584	1 631	4 613	3 549
99 0 Ausland.....		981	526	455	68	102	115	125	343	228
09 263 Straubing, Stadt.....		25 669	12 708	12 961	3 397	3 803	2 810	2 676	6 501	6 482
mit Wohnsitz im/in										
09 263 Straubing, Stadt.....		9 568	4 494	5 074	1 225	1 230	956	928	2 313	2 916
anderen Regionen 1).....		16 101	8 214	7 887	2 172	2 573	1 854	1 748	4 188	3 566
dar.: 2)										
09 271 Lkr. Deggendorf.....		998	582	416	148	162	176	100	258	154
09 278 Lkr. Straubing-Bogen.....		10 542	5 087	5 455	1 371	1 603	997	1 171	2 719	2 681
09 279 Lkr. Dingolfing-Landau.....		921	444	477	147	208	99	96	198	173
09 372 Lkr. Cham.....		651	370	281	93	122	99	55	178	104
09 375 Lkr. Regensburg.....		800	401	399	94	134	108	95	199	170
09 271 Lkr. Deggendorf.....		41 764	24 353	17 411	6 318	4 984	5 103	3 586	12 932	8 841
mit Wohnsitz im/in										
09 271 Lkr. Deggendorf.....		29 312	15 754	13 558	4 193	3 503	3 116	2 663	8 445	7 392
anderen Regionen 1).....		12 452	8 599	3 853	2 125	1 481	1 987	923	4 487	1 449
dar.: 2)										
09 272 Lkr. Freyung-Grafenau.....		999	666	333	162	134	154	83	350	116
09 275 Lkr. Passau.....		2 007	1 409	598	349	225	312	162	748	211
09 276 Lkr. Regen.....		3 194	2 064	1 130	590	510	467	224	1 007	396
09 278 Lkr. Straubing-Bogen.....		1 420	857	563	232	176	178	133	447	254
09 279 Lkr. Dingolfing-Landau.....		1 009	591	418	193	146	142	89	256	183

3. Sozialversicherungspflichtig Beschäftigte*) am Arbeitsort**) in den kreisfreien Städten und Landkreisen Bayerns
am 30.06.2010 nach Lage des Wohnortes sowie Altersgruppen und Geschlecht

Schl.- Nr.	Lage des Arbeitsortes Lage des Wohnortes	Beschäftigte			davon im Alter von ... Jahren					
		ins- gesamt	männ- lich	weib- lich	unter 30		30 bis unter 40		40 oder älter	
					männ- lich	weib- lich	männ- lich	weib- lich	männ- lich	weib- lich
09 272 Lkr. Freyung-Grafenau.....		19 830	10 757	9 073	2 742	2 544	2 225	1 834	5 790	4 695
mit Wohnsitz im/in										
09 272 Lkr. Freyung-Grafenau.....		16 521	8 667	7 854	2 288	2 106	1 732	1 544	4 647	4 204
anderen Regionen 1).....		3 309	2 090	1 219	454	438	493	290	1 143	491
dar.: 2)										
09 275 Lkr. Passau.....		1 673	929	744	223	267	234	166	472	311
09 273 Lkr. Kelheim.....		32 204	18 059	14 145	4 665	3 591	3 827	2 915	9 567	7 639
mit Wohnsitz im/in										
09 273 Lkr. Kelheim.....		22 866	12 103	10 763	3 337	2 639	2 470	2 083	6 296	6 041
anderen Regionen 1).....		9 338	5 956	3 382	1 328	952	1 357	832	3 271	1 598
dar.: 2)										
09 161 Ingolstadt, Stadt.....		527	431	96	75	25	117	28	239	43
09 176 Lkr. Eichstätt.....		891	487	404	128	141	115	98	244	165
09 178 Lkr. Freising.....		511	325	186	100	63	74	38	151	85
09 186 Lkr. Pfaffenhofen a.d.Ilm.....		975	579	396	150	116	120	91	309	189
09 274 Lkr. Landshut.....		866	597	269	187	80	107	68	303	121
09 362 Regensburg, Stadt.....		1 073	597	476	109	116	171	143	317	217
09 375 Lkr. Regensburg.....		1 602	911	691	228	187	202	175	481	329
09 274 Lkr. Landshut.....		38 105	23 484	14 621	6 330	4 045	5 166	2 987	11 988	7 589
mit Wohnsitz im/in										
09 274 Lkr. Landshut.....		23 270	13 390	9 880	3 756	2 551	2 830	1 906	6 804	5 423
anderen Regionen 1).....		14 835	10 094	4 741	2 574	1 494	2 336	1 081	5 184	2 166
dar.: 2)										
09 177 Lkr. Erding.....		631	428	203	108	59	108	50	212	94
09 178 Lkr. Freising.....		793	467	326	113	94	106	78	248	154
09 183 Lkr. Mühldorf a.Inn.....		888	534	354	142	100	133	97	259	157
09 261 Landshut, Stadt.....		4 306	2 693	1 613	666	448	674	356	1 353	809
09 273 Lkr. Kelheim.....		836	550	286	114	90	125	64	311	132
09 277 Lkr. Rottal-Inn.....		539	359	180	69	76	91	33	199	71
09 278 Lkr. Straubing-Bogen.....		655	444	211	82	76	89	41	273	94
09 279 Lkr. Dingolfing-Landau.....		1 703	995	708	298	304	202	159	495	245
09 275 Lkr. Passau.....		48 964	27 360	21 604	7 047	5 841	5 938	4 201	14 375	11 562
mit Wohnsitz im/in										
09 275 Lkr. Passau.....		37 017	19 837	17 180	5 285	4 317	4 232	3 234	10 320	9 629
anderen Regionen 1).....		11 947	7 523	4 424	1 762	1 524	1 706	967	4 055	1 933
dar.: 2)										
09 262 Passau, Stadt.....		2 295	1 463	832	333	252	365	189	765	391
09 271 Lkr. Deggendorf.....		1 290	702	588	232	230	153	136	317	222
09 272 Lkr. Freyung-Grafenau.....		3 101	2 071	1 030	611	411	456	219	1 004	400
09 277 Lkr. Rottal-Inn.....		1 890	1 002	888	261	307	199	185	542	396
99 0 Ausland.....		1 803	1 158	645	69	151	290	147	799	347
09 276 Lkr. Regen.....		22 224	12 064	10 160	3 153	2 680	2 467	2 023	6 444	5 457
mit Wohnsitz im/in										
09 276 Lkr. Regen.....		18 502	9 732	8 770	2 650	2 240	1 915	1 674	5 167	4 856
anderen Regionen 1).....		3 722	2 332	1 390	503	440	552	349	1 277	601
dar.: 2)										
09 271 Lkr. Deggendorf.....		723	413	310	107	105	106	75	200	130
09 272 Lkr. Freyung-Grafenau.....		788	501	287	114	94	97	55	290	138
09 372 Lkr. Cham.....		814	489	325	113	114	101	95	275	116

3. Sozialversicherungspflichtig Beschäftigte*) am Arbeitsort**) in den kreisfreien Städten und Landkreisen Bayerns
am 30.06.2010 nach Lage des Wohnortes sowie Altersgruppen und Geschlecht

Schl.- Nr.	Lage des Arbeitsortes Lage des Wohnortes	Beschäftigte			davon im Alter von ... Jahren					
		ins- gesamt	männ- lich	weib- lich	unter 30		30 bis unter 40		40 oder älter	
					männ- lich	weib- lich	männ- lich	weib- lich	männ- lich	weib- lich
09 277 Lkr. Rottal-Inn.....		33 285	17 596	15 689	5 044	4 656	3 860	3 106	8 692	7 927
mit Wohnsitz im/in										
09 277 Lkr. Rottal-Inn.....		25 793	12 975	12 818	3 827	3 599	2 793	2 440	6 355	6 779
anderen Regionen 1).....		7 492	4 621	2 871	1 217	1 057	1 067	666	2 337	1 148
dar.: 2)										
09 171 Lkr. Altötting.....		1 115	600	515	167	195	138	133	295	187
09 183 Lkr. Mühldorf a.Inn.....		505	319	186	109	75	72	33	138	78
09 275 Lkr. Passau.....		1 829	1 095	734	285	267	259	148	551	319
09 279 Lkr. Dingolfing-Landau.....		1 153	679	474	256	183	141	109	282	182
09 278 Lkr. Straubing-Bogen.....		19 642	11 248	8 394	3 091	2 070	2 466	1 638	5 691	4 686
mit Wohnsitz im/in										
09 278 Lkr. Straubing-Bogen.....		12 815	6 853	5 962	1 995	1 285	1 443	1 123	3 415	3 554
anderen Regionen 1).....		6 827	4 395	2 432	1 096	785	1 023	515	2 276	1 132
dar.: 2)										
09 263 Straubing, Stadt.....		1 946	1 263	683	351	195	279	124	633	364
09 271 Lkr. Deggendorf.....		932	559	373	148	126	137	72	274	175
09 279 Lkr. Dingolfing-Landau.....		624	388	236	129	90	79	60	180	86
09 372 Lkr. Cham.....		617	422	195	110	85	103	44	209	66
09 375 Lkr. Regensburg.....		592	340	252	76	62	60	54	204	136
09 279 Lkr. Dingolfing-Landau.....		42 343	28 507	13 836	5 676	3 748	6 377	2 926	16 454	7 162
mit Wohnsitz im/in										
09 279 Lkr. Dingolfing-Landau.....		24 647	14 308	10 339	3 372	2 602	2 996	2 052	7 940	5 685
anderen Regionen 1).....		17 696	14 199	3 497	2 304	1 146	3 381	874	8 514	1 477
dar.: 2)										
09 261 Landshut, Stadt.....		790	573	217	121	82	153	45	299	90
09 263 Straubing, Stadt.....		903	686	217	99	53	150	40	437	124
09 271 Lkr. Deggendorf.....		3 140	2 561	579	382	194	599	144	1 580	241
09 274 Lkr. Landshut.....		3 008	2 344	664	451	210	563	187	1 330	267
09 275 Lkr. Passau.....		1 416	1 305	111	181	34	344	36	780	41
09 276 Lkr. Regen.....		705	658	47	91	20	152	12	415	15
09 277 Lkr. Rottal-Inn.....		2 842	2 171	671	320	216	485	160	1 366	295
09 278 Lkr. Straubing-Bogen.....		2 408	1 939	469	298	148	397	121	1 244	200
Regierungsbezirk Oberpfalz										
09 361 Amberg, Stadt.....		22 881	11 699	11 182	2 772	2 888	2 336	2 145	6 591	6 149
mit Wohnsitz im/in										
09 361 Amberg, Stadt.....		8 428	3 857	4 571	950	1 011	730	853	2 177	2 707
anderen Regionen 1).....		14 453	7 842	6 611	1 822	1 877	1 606	1 292	4 414	3 442
dar.: 2)										
09 371 Lkr. Amberg-Weizbach.....		10 193	5 101	5 092	1 228	1 418	959	940	2 914	2 734
09 376 Lkr. Schwandorf.....		1 875	1 045	830	272	230	231	179	542	421
09 362 Regensburg, Stadt.....		99 332	54 445	44 887	11 919	12 720	12 986	10 168	29 540	21 999
mit Wohnsitz im/in										
09 362 Regensburg, Stadt.....		33 243	16 184	17 059	3 941	4 571	4 477	4 010	7 766	8 478
anderen Regionen 1).....		66 089	38 261	27 828	7 978	8 149	8 509	6 158	21 774	13 521
dar.: 2)										
09 263 Straubing, Stadt.....		681	464	217	90	70	110	51	264	96
09 271 Lkr. Deggendorf.....		557	393	164	58	60	95	42	240	62
09 273 Lkr. Kelheim.....		6 045	3 297	2 748	733	892	796	698	1 768	1 158
09 274 Lkr. Landshut.....		560	370	190	63	73	106	48	201	69
09 278 Lkr. Straubing-Bogen.....		2 217	1 595	622	203	214	368	162	1 024	246
09 371 Lkr. Amberg-Weizbach.....		696	441	255	118	103	100	66	223	86
09 372 Lkr. Cham.....		2 625	1 757	868	303	369	363	200	1 091	299

3. Sozialversicherungspflichtig Beschäftigte*) am Arbeitsort**) in den kreisfreien Städten und Landkreisen Bayerns
am 30.06.2010 nach Lage des Wohnortes sowie Altersgruppen und Geschlecht

Schl.- Nr.	Lage des Arbeitsortes Lage des Wohnortes	Beschäftigte			davon im Alter von ... Jahren					
		ins- gesamt	männ- lich	weib- lich	unter 30		30 bis unter 40		40 oder älter	
					männ- lich	weib- lich	männ- lich	weib- lich	männ- lich	weib- lich
	noch: Regensburg, Stadt									
09 373	Lkr. Neumarkt i.d.OPf.....	1 395	786	609	179	276	226	115	381	218
09 374	Lkr. Neustadt a.d.Waldnaab.....	534	348	186	92	82	69	37	187	67
09 375	Lkr. Regensburg.....	34 640	18 392	16 248	3 904	4 129	3 885	3 419	10 603	8 700
09 376	Lkr. Schwandorf.....	6 652	3 925	2 727	868	895	866	624	2 191	1 208
09 363	Weiden i.d.OPf., Stadt.....	24 516	11 441	13 075	2 715	3 632	2 482	2 723	6 244	6 720
	mit Wohnsitz im/in									
09 363	Weiden i.d.OPf., Stadt.....	8 792	3 749	5 043	863	1 080	820	1 050	2 066	2 913
	anderen Regionen 1).....	15 724	7 692	8 032	1 852	2 552	1 662	1 673	4 178	3 807
	dar.: 2)									
09 371	Lkr. Amberg-Sulzbach.....	761	386	375	98	133	71	79	217	163
09 374	Lkr. Neustadt a.d.Waldnaab.....	9 354	4 163	5 191	1 015	1 483	835	1 028	2 313	2 680
09 376	Lkr. Schwandorf.....	1 096	490	606	107	224	116	133	267	249
09 377	Lkr. Tirschenreuth.....	2 308	1 141	1 167	328	468	256	255	557	444
09 371	Lkr. Amberg-Sulzbach.....	24 037	13 656	10 381	3 249	2 475	2 726	1 880	7 681	6 026
	mit Wohnsitz im/in									
09 371	Lkr. Amberg-Sulzbach.....	16 600	8 936	7 664	2 216	1 721	1 663	1 308	5 057	4 635
	anderen Regionen 1).....	7 437	4 720	2 717	1 033	754	1 063	572	2 624	1 391
	dar.: 2)									
09 361	Amberg, Stadt.....	2 568	1 565	1 003	382	288	338	175	845	540
09 374	Lkr. Neustadt a.d.Waldnaab.....	1 166	767	399	151	101	166	89	450	209
09 376	Lkr. Schwandorf.....	843	544	299	125	81	119	77	300	141
09 472	Lkr. Bayreuth.....	763	412	351	109	78	90	82	213	191
09 574	Lkr. Nürnberger Land.....	520	314	206	73	53	65	39	176	114
09 372	Lkr. Cham.....	43 401	24 511	18 890	6 962	5 851	5 386	3 860	12 163	9 179
	mit Wohnsitz im/in									
09 372	Lkr. Cham.....	35 642	19 224	16 418	5 769	4 965	4 021	3 195	9 434	8 258
	anderen Regionen 1).....	7 759	5 287	2 472	1 193	886	1 365	665	2 729	921
	dar.: 2)									
09 276	Lkr. Regen.....	1 066	649	417	205	171	139	109	305	137
09 278	Lkr. Straubing-Bogen.....	734	458	276	137	102	124	78	197	96
09 375	Lkr. Regensburg.....	586	381	205	86	73	100	42	195	90
09 376	Lkr. Schwandorf.....	1 739	1 046	693	353	294	229	161	464	238
99 0	Ausland.....	855	593	262	51	25	220	107	322	130
09 373	Lkr. Neumarkt i.d.OPf.....	39 476	22 599	16 877	6 017	4 713	4 575	3 356	12 007	8 808
	mit Wohnsitz im/in									
09 373	Lkr. Neumarkt i.d.OPf.....	30 254	16 444	13 810	4 778	3 833	3 224	2 609	8 442	7 368
	anderen Regionen 1).....	9 222	6 155	3 067	1 239	880	1 351	747	3 565	1 440
	dar.: 2)									
09 176	Lkr. Eichstätt.....	631	364	267	119	112	77	49	168	106
09 371	Lkr. Amberg-Sulzbach.....	885	594	291	138	76	119	70	337	145
09 375	Lkr. Regensburg.....	990	607	383	138	93	116	87	353	203
09 564	Nürnberg, Stadt.....	739	462	277	86	73	132	88	244	116
09 574	Lkr. Nürnberger Land.....	1 089	617	472	140	122	154	110	323	240
09 576	Lkr. Roth.....	1 004	610	394	184	162	113	90	313	142
09 374	Lkr. Neustadt a.d.Waldnaab.....	25 166	15 294	9 872	3 910	2 356	3 064	1 917	8 320	5 599
	mit Wohnsitz im/in									
09 374	Lkr. Neustadt a.d.Waldnaab.....	16 866	9 654	7 212	2 542	1 556	1 805	1 299	5 307	4 357
	anderen Regionen 1).....	8 300	5 640	2 660	1 368	800	1 259	618	3 013	1 242
	dar.: 2)									
09 363	Weiden i.d.OPf., Stadt.....	2 279	1 493	786	356	217	309	179	828	390
09 371	Lkr. Amberg-Sulzbach.....	785	541	244	124	79	113	51	304	114

3. Sozialversicherungspflichtig Beschäftigte*) am Arbeitsort**) in den kreisfreien Städten und Landkreisen Bayerns
am 30.06.2010 nach Lage des Wohnortes sowie Altersgruppen und Geschlecht

Schl.- Nr.	Lage des Arbeitsortes Lage des Wohnortes	Beschäftigte			davon im Alter von ... Jahren					
					unter 30		30 bis unter 40		40 oder älter	
	ins- gesamt	männ- lich	weib- lich	männ- lich	weib- lich	männ- lich	weib- lich	männ- lich	weib- lich	
noch: Lkr. Neustadt a.d.Waldnaab										
09 376	Lkr. Schwandorf.....	877	601	276	152	89	140	66	309	121
09 377	Lkr. Tirschenreuth.....	2 008	1 249	759	375	259	280	182	594	318
09 472	Lkr. Bayreuth.....	651	436	215	116	54	96	47	224	114
09 375	Lkr. Regensburg.....	35 920	21 247	14 673	5 468	3 784	4 765	2 918	11 014	7 971
mit Wohnsitz im/in										
09 375	Lkr. Regensburg.....	21 788	11 957	9 831	3 246	2 260	2 438	1 784	6 273	5 787
	anderen Regionen 1).....	14 132	9 290	4 842	2 222	1 524	2 327	1 134	4 741	2 184
	dar.: 2)									
09 273	Lkr. Kelheim.....	1 693	1 051	642	300	207	260	155	491	280
09 278	Lkr. Straubing-Bogen.....	1 057	695	362	179	107	143	81	373	174
09 362	Regensburg, Stadt.....	5 048	3 185	1 863	791	518	882	473	1 512	872
09 372	Lkr. Cham.....	936	619	317	123	127	142	68	354	122
09 373	Lkr. Neumarkt i.d.OPf.....	514	293	221	100	98	65	46	128	77
09 376	Lkr. Schwandorf.....	2 043	1 235	808	321	255	280	166	634	387
09 376	Lkr. Schwandorf.....	46 153	26 851	19 302	6 381	5 228	5 862	3 876	14 608	10 198
mit Wohnsitz im/in										
09 376	Lkr. Schwandorf.....	34 088	18 662	15 426	4 730	4 003	3 880	2 923	10 052	8 500
	anderen Regionen 1).....	12 065	8 189	3 876	1 651	1 225	1 982	953	4 556	1 698
	dar.: 2)									
09 361	Amberg, Stadt.....	816	565	251	146	75	119	53	300	123
09 362	Regensburg, Stadt.....	862	556	306	89	98	184	112	283	96
09 363	Weiden i.d.OPf., Stadt.....	559	381	178	77	59	95	35	209	84
09 371	Lkr. Amberg-Sulzbach.....	2 031	1 288	743	305	224	321	185	662	334
09 372	Lkr. Cham.....	1 756	1 176	580	250	207	254	118	672	255
09 374	Lkr. Neustadt a.d.Waldnaab.....	1 614	951	663	244	215	223	158	484	290
09 375	Lkr. Regensburg.....	1 617	1 030	587	191	177	248	143	591	267
09 377	Lkr. Tirschenreuth.....	20 667	12 446	8 221	2 990	1 969	2 444	1 488	7 012	4 764
mit Wohnsitz im/in										
09 377	Lkr. Tirschenreuth.....	15 567	8 930	6 637	2 233	1 529	1 667	1 123	5 030	3 985
	anderen Regionen 1).....	5 100	3 516	1 584	757	440	777	365	1 982	779
	dar.: 2)									
09 374	Lkr. Neustadt a.d.Waldnaab.....	1 271	806	465	210	145	171	94	425	226
09 472	Lkr. Bayreuth.....	663	451	212	91	54	105	40	255	118
09 479	Lkr. Wunsiedel i.Fichtelgebirge.....	1 318	858	460	224	134	186	112	448	214
Regierungsbezirk Oberfranken										
09 461	Bamberg, Stadt.....	47 766	25 401	22 365	5 593	5 881	5 481	4 491	14 327	11 993
mit Wohnsitz im/in										
09 461	Bamberg, Stadt.....	14 321	6 859	7 462	1 661	1 686	1 537	1 456	3 661	4 320
	anderen Regionen 1).....	33 445	18 542	14 903	3 932	4 195	3 944	3 035	10 666	7 673
	dar.: 2)									
09 471	Lkr. Bamberg.....	21 908	11 676	10 232	2 357	2 524	2 374	1 982	6 945	5 726
09 474	Lkr. Forchheim.....	1 443	828	615	199	206	198	137	431	272
09 478	Lkr. Lichtenfels.....	1 332	852	480	168	159	201	126	483	195
09 674	Lkr. Haßberge.....	2 992	1 631	1 361	339	467	344	290	948	604
09 462	Bayreuth, Stadt.....	40 971	19 861	21 110	4 766	5 249	4 298	4 501	10 797	11 360
mit Wohnsitz im/in										
09 462	Bayreuth, Stadt.....	15 926	7 033	8 893	1 858	1 948	1 624	1 722	3 551	5 223
	anderen Regionen 1).....	25 045	12 828	12 217	2 908	3 301	2 674	2 779	7 246	6 137
	dar.: 2)									
09 374	Lkr. Neustadt a.d.Waldnaab.....	617	306	311	84	114	63	74	159	123
09 377	Lkr. Tirschenreuth.....	823	487	336	116	138	104	83	267	115

3. Sozialversicherungspflichtig Beschäftigte*) am Arbeitsort**) in den kreisfreien Städten und Landkreisen Bayerns
am 30.06.2010 nach Lage des Wohnortes sowie Altersgruppen und Geschlecht

Schl.- Nr.	Lage des Arbeitsortes Lage des Wohnortes	Beschäftigte			davon im Alter von ... Jahren					
					unter 30		30 bis unter 40		40 oder älter	
		ins- gesamt	männ- lich	weib- lich	männ- lich	weib- lich	männ- lich	weib- lich	männ- lich	weib- lich
noch: Bayreuth, Stadt										
09 472 Lkr. Bayreuth.....		14 296	6 695	7 601	1 553	1 865	1 350	1 692	3 792	4 044
09 475 Lkr. Hof.....		764	418	346	85	116	98	99	235	131
09 477 Lkr. Kulmbach.....		3 517	1 733	1 784	385	440	351	396	997	948
09 479 Lkr. Wunsiedel i.Fichtelgebirge.....		556	313	243	79	73	75	47	159	123
09 463 Coburg, Stadt.....		30 555	15 954	14 601	4 014	3 836	3 391	3 223	8 549	7 542
mit Wohnsitz im/in										
09 463 Coburg, Stadt.....		9 023	4 367	4 656	1 039	1 014	893	856	2 435	2 786
anderen Regionen 1).....		21 532	11 587	9 945	2 975	2 822	2 498	2 367	6 114	4 756
dar.: 2)										
09 473 Lkr. Coburg.....		13 015	6 707	6 308	1 621	1 468	1 273	1 318	3 813	3 522
09 476 Lkr. Kronach.....		853	463	390	122	166	115	106	226	118
09 478 Lkr. Lichtenfels.....		1 273	719	554	219	217	178	137	322	200
09 674 Lkr. Haßberge.....		564	311	253	105	100	54	62	152	91
16 69 Lkr. Hildburghausen.....		1 775	937	838	249	300	252	271	436	267
16 72 Lkr. Sonneberg.....		1 482	760	722	195	238	204	227	361	257
09 464 Hof, Stadt.....		22 731	10 927	11 804	2 290	2 786	2 167	2 625	6 470	6 393
mit Wohnsitz im/in										
09 464 Hof, Stadt.....		9 131	4 133	4 998	919	1 036	865	963	2 349	2 999
anderen Regionen 1).....		13 600	6 794	6 806	1 371	1 750	1 302	1 662	4 121	3 394
dar.: 2)										
09 475 Lkr. Hof.....		7 688	3 636	4 052	770	981	649	885	2 217	2 186
09 479 Lkr. Wunsiedel i.Fichtelgebirge.....		1 080	538	542	125	186	98	110	315	246
14 523 Lkr. Vogtlandkreis.....		2 189	1 148	1 041	209	273	256	341	683	427
16 75 Lkr. Saale-Orla-Kreis.....		706	330	376	67	109	58	118	205	149
09 471 Lkr. Bamberg.....		30 080	17 956	12 124	4 793	3 227	3 906	2 520	9 257	6 377
mit Wohnsitz im/in										
09 471 Lkr. Bamberg.....		18 893	10 442	8 451	3 018	2 064	2 206	1 683	5 218	4 704
anderen Regionen 1).....		11 187	7 514	3 673	1 775	1 163	1 700	837	4 039	1 673
dar.: 2)										
09 461 Bamberg, Stadt.....		3 131	1 885	1 246	538	420	457	276	890	550
09 474 Lkr. Forchheim.....		1 430	1 021	409	232	101	226	84	563	224
09 478 Lkr. Lichtenfels.....		866	567	299	133	92	143	88	291	119
09 572 Lkr. Erlangen-Höchstadt.....		602	380	222	80	77	78	43	222	102
09 674 Lkr. Haßberge.....		1 579	1 009	570	282	203	181	111	546	256
09 472 Lkr. Bayreuth.....		21 342	12 225	9 117	2 807	2 050	2 440	1 798	6 978	5 269
mit Wohnsitz im/in										
09 472 Lkr. Bayreuth.....		13 448	7 193	6 255	1 775	1 229	1 365	1 147	4 053	3 879
anderen Regionen 1).....		7 894	5 032	2 862	1 032	821	1 075	651	2 925	1 390
dar.: 2)										
09 462 Bayreuth, Stadt.....		2 205	1 392	813	331	221	307	176	754	416
09 477 Lkr. Kulmbach.....		1 117	661	456	134	127	154	121	373	208
09 473 Lkr. Coburg.....		25 775	14 347	11 428	2 996	2 101	2 705	2 276	8 646	7 051
mit Wohnsitz im/in										
09 473 Lkr. Coburg.....		14 407	7 562	6 845	1 678	1 140	1 333	1 226	4 551	4 479
anderen Regionen 1).....		11 368	6 785	4 583	1 318	961	1 372	1 050	4 095	2 572
dar.: 2)										
09 463 Coburg, Stadt.....		2 454	1 373	1 081	330	230	263	228	780	623
09 476 Lkr. Kronach.....		1 164	775	389	121	82	133	80	521	227
09 478 Lkr. Lichtenfels.....		997	672	325	154	86	104	56	414	183
16 69 Lkr. Hildburghausen.....		2 452	1 274	1 178	260	248	303	286	711	644
16 72 Lkr. Sonneberg.....		2 720	1 619	1 101	236	143	344	291	1 039	667

3. Sozialversicherungspflichtig Beschäftigte*) am Arbeitsort**) in den kreisfreien Städten und Landkreisen Bayerns
am 30.06.2010 nach Lage des Wohnortes sowie Altersgruppen und Geschlecht

Schl.- Nr.	Lage des Arbeitsortes Lage des Wohnortes	Beschäftigte			davon im Alter von ... Jahren					
		ins- gesamt	männ- lich	weib- lich	unter 30		30 bis unter 40		40 oder älter	
					männ- lich	weib- lich	männ- lich	weib- lich	männ- lich	weib- lich
09 474 Lkr. Forchheim.....		23 978	12 719	11 259	3 198	2 699	2 678	2 271	6 843	6 289
mit Wohnsitz im/in										
09 474 Lkr. Forchheim.....		16 419	8 065	8 354	2 176	1 788	1 585	1 545	4 304	5 021
anderen Regionen 1).....		7 559	4 654	2 905	1 022	911	1 093	726	2 539	1 268
dar.: 2)										
09 471 Lkr. Bamberg.....		1 706	911	795	259	278	208	174	444	343
09 472 Lkr. Bayreuth.....		710	374	336	114	96	69	83	191	157
09 562 Erlangen, Stadt.....		766	491	275	88	74	131	91	272	110
09 564 Nürnberg, Stadt.....		506	342	164	66	52	106	48	170	64
09 572 Lkr. Erlangen-Höchstadt.....		1 407	847	560	180	151	162	129	505	280
09 475 Lkr. Hof.....		31 974	17 684	14 290	3 804	2 929	3 621	2 925	10 259	8 436
mit Wohnsitz im/in										
09 475 Lkr. Hof.....		20 187	10 431	9 756	2 321	1 734	2 029	1 858	6 081	6 164
anderen Regionen 1).....		11 787	7 253	4 534	1 483	1 195	1 592	1 067	4 178	2 272
dar.: 2)										
09 464 Hof, Stadt.....		2 924	1 878	1 046	421	275	450	230	1 007	541
09 477 Lkr. Kulmbach.....		718	422	296	106	69	66	79	250	148
09 479 Lkr. Wunsiedel i.Fichtelgebirge.....		1 418	894	524	211	135	184	110	499	279
14 523 Lkr. Vogtlandkreis.....		2 009	1 354	655	212	165	320	182	822	308
16 75 Lkr. Saale-Orla-Kreis.....		1 557	816	741	143	148	157	180	516	413
09 476 Lkr. Kronach.....		24 287	13 468	10 819	2 967	2 166	2 756	2 279	7 745	6 374
mit Wohnsitz im/in										
09 476 Lkr. Kronach.....		18 167	9 467	8 700	2 189	1 689	1 894	1 743	5 384	5 268
anderen Regionen 1).....		6 120	4 001	2 119	778	477	862	536	2 361	1 106
dar.: 2)										
09 473 Lkr. Coburg.....		615	357	258	77	68	79	61	201	129
09 477 Lkr. Kulmbach.....		562	357	205	77	60	79	40	201	105
09 478 Lkr. Lichtenfels.....		760	500	260	148	94	107	71	245	95
16 72 Lkr. Sonneberg.....		1 586	976	610	137	103	227	157	612	350
16 73 Lkr. Saalfeld-Rudolstadt.....		946	611	335	135	42	123	78	353	215
09 477 Lkr. Kulmbach.....		24 901	13 547	11 354	3 024	2 646	2 829	2 373	7 694	6 335
mit Wohnsitz im/in										
09 477 Lkr. Kulmbach.....		17 668	9 053	8 615	2 109	1 710	1 836	1 664	5 108	5 241
anderen Regionen 1).....		7 233	4 494	2 739	915	936	993	709	2 586	1 094
dar.: 2)										
09 462 Bayreuth, Stadt.....		783	465	318	122	111	111	85	232	122
09 472 Lkr. Bayreuth.....		1 504	924	580	231	184	217	142	476	254
09 475 Lkr. Hof.....		785	508	277	102	81	105	72	301	124
09 476 Lkr. Kronach.....		852	460	392	102	146	104	106	254	140
09 478 Lkr. Lichtenfels.....		903	523	380	127	144	113	103	283	133
09 478 Lkr. Lichtenfels.....		25 625	13 025	12 600	2 788	2 772	2 670	2 591	7 567	7 237
mit Wohnsitz im/in										
09 478 Lkr. Lichtenfels.....		16 991	8 362	8 629	1 932	1 749	1 665	1 637	4 765	5 243
anderen Regionen 1).....		8 634	4 663	3 971	856	1 023	1 005	954	2 802	1 994
dar.: 2)										
09 471 Lkr. Bamberg.....		1 145	544	601	147	184	109	139	288	278
09 473 Lkr. Coburg.....		1 640	850	790	171	203	174	183	505	404
09 476 Lkr. Kronach.....		1 844	940	904	177	243	216	218	547	443
09 477 Lkr. Kulmbach.....		948	478	470	90	95	105	113	283	262
16 72 Lkr. Sonneberg.....		763	465	298	44	41	90	48	331	209

3. Sozialversicherungspflichtig Beschäftigte*) am Arbeitsort**) in den kreisfreien Städten und Landkreisen Bayerns
am 30.06.2010 nach Lage des Wohnortes sowie Altersgruppen und Geschlecht

Schl.- Nr.	Lage des Arbeitsortes Lage des Wohnortes	Beschäftigte			davon im Alter von ... Jahren					
		ins- gesamt	männ- lich	weib- lich	unter 30		30 bis unter 40		40 oder älter	
					männ- lich	weib- lich	männ- lich	weib- lich	männ- lich	weib- lich
09 479 Lkr. Wunsiedel i.Fichtelgebirge.....		26 097	13 824	12 273	2 781	2 451	2 681	2 463	8 362	7 359
mit Wohnsitz im/in										
09 479 Lkr. Wunsiedel i.Fichtelgebirge.....		18 876	9 671	9 205	1 972	1 677	1 786	1 704	5 913	5 824
anderen Regionen 1).....		7 221	4 153	3 068	809	774	895	759	2 449	1 535
dar.: 2)										
09 377 Lkr. Tirschenreuth.....		3 045	1 698	1 347	377	370	335	317	986	660
09 475 Lkr. Hof.....		1 339	716	623	134	142	169	162	413	319
Regierungsbezirk Mittelfranken										
09 561 Ansbach, Stadt.....		24 257	12 010	12 247	2 968	3 194	2 512	2 314	6 530	6 739
mit Wohnsitz im/in										
09 561 Ansbach, Stadt.....		8 774	3 853	4 921	908	1 048	827	904	2 118	2 969
anderen Regionen 1).....		15 483	8 157	7 326	2 060	2 146	1 685	1 410	4 412	3 770
dar.: 2)										
09 571 Lkr. Ansbach.....		11 615	5 858	5 757	1 492	1 635	1 204	1 059	3 162	3 063
09 575 Lkr. Neustadt a.d.Aisch-Bad Windsheim.....		717	395	322	102	115	80	57	213	150
09 577 Lkr. Weißenburg-Gunzenhausen.....		886	509	377	175	143	104	82	230	152
09 562 Erlangen, Stadt.....		82 717	46 718	35 999	10 257	9 897	11 474	8 114	24 987	17 988
mit Wohnsitz im/in										
09 562 Erlangen, Stadt.....		26 047	13 522	12 525	3 324	3 179	3 587	2 675	6 611	6 671
anderen Regionen 1).....		56 670	33 196	23 474	6 933	6 718	7 887	5 439	18 376	11 317
dar.: 2)										
09 461 Bamberg, Stadt.....		760	425	335	105	124	125	89	195	122
09 471 Lkr. Bamberg.....		2 459	1 356	1 103	329	377	304	280	723	446
09 474 Lkr. Forchheim.....		10 176	5 453	4 723	1 072	1 205	945	907	3 436	2 611
09 564 Nürnberg, Stadt.....		9 265	5 283	3 982	1 350	1 354	1 718	1 120	2 215	1 508
09 572 Lkr. Erlangen-Höchststadt.....		15 559	8 274	7 285	1 523	1 603	1 527	1 468	5 224	4 214
09 573 Lkr. Fürth.....		2 018	1 196	822	230	239	265	195	701	388
09 574 Lkr. Nürnberger Land.....		1 739	1 077	662	195	209	265	156	617	297
09 575 Lkr. Neustadt a.d.Aisch-Bad Windsheim.....		1 210	708	502	148	131	157	110	403	261
09 576 Lkr. Roth.....		641	431	210	109	77	96	57	226	76
09 563 Fürth, Stadt.....		38 414	20 472	17 942	4 492	4 316	4 352	3 792	11 628	9 834
mit Wohnsitz im/in										
09 563 Fürth, Stadt.....		13 512	6 023	7 489	1 590	1 545	1 155	1 415	3 278	4 529
anderen Regionen 1).....		24 902	14 449	10 453	2 902	2 771	3 197	2 377	8 350	5 305
dar.: 2)										
09 474 Lkr. Forchheim.....		814	534	280	95	102	95	56	344	122
09 562 Erlangen, Stadt.....		1 145	684	461	147	123	164	120	373	218
09 564 Nürnberg, Stadt.....		8 475	4 762	3 713	1 065	1 015	1 236	890	2 461	1 808
09 572 Lkr. Erlangen-Höchststadt.....		1 200	734	466	120	128	148	106	466	232
09 573 Lkr. Fürth.....		5 982	2 915	3 067	633	659	556	593	1 726	1 815
09 574 Lkr. Nürnberger Land.....		1 116	706	410	125	99	130	105	451	206
09 575 Lkr. Neustadt a.d.Aisch-Bad Windsheim.....		1 290	748	542	161	164	140	117	447	261
09 576 Lkr. Roth.....		841	533	308	94	96	108	73	331	139
09 564 Nürnberg, Stadt.....		264 515	143 173	121 342	30 231	30 791	32 466	27 136	80 476	63 415
mit Wohnsitz im/in										
09 564 Nürnberg, Stadt.....		123 558	61 157	62 401	14 406	15 331	15 097	13 732	31 654	33 338
anderen Regionen 1).....		140 957	82 016	58 941	15 825	15 460	17 369	13 404	48 822	30 077
dar.: 2)										
09 162 München, Landeshauptstadt.....		1 138	657	481	155	113	195	162	307	206
09 362 Regensburg, Stadt.....		675	361	314	147	156	84	61	130	97
09 371 Lkr. Amberg-Weizsach.....		1 541	914	627	189	252	171	143	554	232
09 373 Lkr. Neumarkt i.d.OPf.....		5 350	3 307	2 043	576	628	607	446	2 124	969

3. Sozialversicherungspflichtig Beschäftigte*) am Arbeitsort**) in den kreisfreien Städten und Landkreisen Bayerns
am 30.06.2010 nach Lage des Wohnortes sowie Altersgruppen und Geschlecht

Schl.- Nr.	Lage des Arbeitsortes Lage des Wohnortes	Beschäftigte			davon im Alter von ... Jahren					
		ins- gesamt	männ- lich	weib- lich	unter 30		30 bis unter 40		40 oder älter	
					männ- lich	weib- lich	männ- lich	weib- lich	männ- lich	weib- lich
	noch: Nürnberg, Stadt									
09 461	Bamberg, Stadt.....	719	433	286	76	78	116	68	241	140
09 471	Lkr. Bamberg.....	1 737	1 170	567	206	195	280	138	684	234
09 472	Lkr. Bayreuth.....	1 352	882	470	149	146	169	98	564	226
09 474	Lkr. Forchheim.....	5 780	3 649	2 131	699	664	720	458	2 230	1 009
09 561	Ansbach, Stadt.....	863	495	368	106	105	82	85	307	178
09 562	Erlangen, Stadt.....	5 741	3 384	2 357	720	653	823	638	1 841	1 066
09 563	Fürth, Stadt.....	18 310	9 744	8 566	2 156	2 130	2 281	1 980	5 307	4 456
09 565	Schwabach, Stadt.....	5 015	2 738	2 277	567	546	592	523	1 579	1 208
09 571	Lkr. Ansbach.....	3 806	2 426	1 380	414	407	460	294	1 552	679
09 572	Lkr. Erlangen-Höchstadt.....	8 533	4 949	3 584	929	836	1 017	869	3 003	1 879
09 573	Lkr. Fürth.....	17 440	9 274	8 166	1 704	1 748	1 919	1 760	5 651	4 658
09 574	Lkr. Nürnberger Land.....	20 561	11 040	9 521	2 129	2 308	2 322	2 111	6 589	5 102
09 575	Lkr. Neustadt a.d.Aisch-Bad Windsheim.....	3 525	2 208	1 317	432	440	386	273	1 390	604
09 576	Lkr. Roth.....	12 475	6 961	5 514	1 359	1 469	1 354	1 183	4 248	2 862
09 577	Lkr. Weißenburg-Gunzenhausen.....	1 857	1 100	757	255	277	232	141	613	339
09 663	Würzburg, Stadt.....	559	332	227	112	40	80	56	140	131
09 679	Lkr. Würzburg.....	574	419	155	93	41	83	35	243	79
11 0	Berlin, Stadt.....	587	385	202	55	48	125	67	205	87
09 565	Schwabach, Stadt.....	13 068	6 524	6 544	1 608	1 612	1 309	1 201	3 607	3 731
	mit Wohnsitz im/in									
09 565	Schwabach, Stadt.....	4 716	2 080	2 636	524	520	388	439	1 168	1 677
	anderen Regionen 1).....	8 352	4 444	3 908	1 084	1 092	921	762	2 439	2 054
	dar.: 2)									
09 564	Nürnberg, Stadt.....	1 735	1 017	718	247	186	249	161	521	371
09 571	Lkr. Ansbach.....	516	320	196	77	63	63	34	180	99
09 576	Lkr. Roth.....	3 785	1 716	2 069	467	486	296	380	953	1 203
09 571	Lkr. Ansbach.....	51 477	28 270	23 207	7 237	5 791	5 757	4 375	15 276	13 041
	mit Wohnsitz im/in									
09 571	Lkr. Ansbach.....	39 307	20 664	18 643	5 426	4 328	4 121	3 432	11 117	10 883
	anderen Regionen 1).....	12 170	7 606	4 564	1 811	1 463	1 636	943	4 159	2 158
	dar.: 2)									
08 127	Lkr. Schwäbisch Hall.....	1 437	896	541	215	168	202	122	479	251
08 136	Lkr. Ostalbkreis.....	582	371	211	65	84	84	52	222	75
09 561	Ansbach, Stadt.....	2 882	1 840	1 042	520	331	438	209	882	502
09 564	Nürnberg, Stadt.....	506	319	187	54	39	74	61	191	87
09 573	Lkr. Fürth.....	509	293	216	75	47	48	41	170	128
09 575	Lkr. Neustadt a.d.Aisch-Bad Windsheim.....	1 386	820	566	221	171	154	114	445	281
09 576	Lkr. Roth.....	508	265	243	67	102	55	34	143	107
09 577	Lkr. Weißenburg-Gunzenhausen.....	1 170	709	461	236	184	134	71	339	206
09 572	Lkr. Erlangen-Höchstadt.....	39 411	22 494	16 917	5 550	4 544	5 711	3 993	11 233	8 380
	mit Wohnsitz im/in									
09 572	Lkr. Erlangen-Höchstadt.....	18 275	9 592	8 683	2 444	1 913	2 097	1 705	5 051	5 065
	anderen Regionen 1).....	21 136	12 902	8 234	3 106	2 631	3 614	2 288	6 182	3 315
	dar.: 2)									
09 471	Lkr. Bamberg.....	2 082	1 331	751	427	263	300	172	604	316
09 474	Lkr. Forchheim.....	3 707	2 112	1 595	546	521	511	347	1 055	727
09 562	Erlangen, Stadt.....	2 859	1 728	1 131	417	330	509	317	802	484
09 563	Fürth, Stadt.....	1 082	661	421	102	112	230	136	329	173
09 564	Nürnberg, Stadt.....	3 610	1 992	1 618	421	479	756	578	815	561
09 573	Lkr. Fürth.....	956	588	368	122	93	153	119	313	156
09 574	Lkr. Nürnberger Land.....	882	482	400	87	124	134	100	261	176
09 575	Lkr. Neustadt a.d.Aisch-Bad Windsheim.....	2 446	1 609	837	357	248	357	198	895	391

3. Sozialversicherungspflichtig Beschäftigte*) am Arbeitsort**) in den kreisfreien Städten und Landkreisen Bayerns
am 30.06.2010 nach Lage des Wohnortes sowie Altersgruppen und Geschlecht

Schl.- Nr.	Lage des Arbeitsortes Lage des Wohnortes	Beschäftigte			davon im Alter von ... Jahren					
		ins- gesamt	männ- lich	weib- lich	unter 30		30 bis unter 40		40 oder älter	
					männ- lich	weib- lich	männ- lich	weib- lich	männ- lich	weib- lich
09 573 Lkr. Fürth.....		20 786	10 499	10 287	2 543	2 053	2 155	1 960	5 801	6 274
mit Wohnsitz im/in										
09 573 Lkr. Fürth.....		10 166	4 447	5 719	1 210	985	821	954	2 416	3 780
anderen Regionen 1).....		10 620	6 052	4 568	1 333	1 068	1 334	1 006	3 385	2 494
dar.: 2)										
09 563 Fürth, Stadt.....		2 397	1 207	1 190	300	232	246	215	661	743
09 564 Nürnberg, Stadt.....		3 355	1 852	1 503	427	342	465	335	960	826
09 571 Lkr. Ansbach.....		644	367	277	72	86	62	64	233	127
09 575 Lkr. Neustadt a.d.Aisch-Bad Windsheim.....		1 150	661	489	165	122	104	103	392	264
09 574 Lkr. Nürnberger Land.....		45 714	24 344	21 370	5 434	4 620	5 072	4 042	13 838	12 708
mit Wohnsitz im/in										
09 574 Lkr. Nürnberger Land.....		28 529	13 586	14 943	3 268	2 894	2 523	2 569	7 795	9 480
anderen Regionen 1).....		17 185	10 758	6 427	2 166	1 726	2 549	1 473	6 043	3 228
dar.: 2)										
09 371 Lkr. Amberg-Weizsach.....		1 818	1 185	633	244	196	222	126	719	311
09 373 Lkr. Neumarkt i.d.OPf.....		2 106	1 026	1 080	199	262	206	194	621	624
09 472 Lkr. Bayreuth.....		840	557	283	127	82	140	67	290	134
09 474 Lkr. Forchheim.....		600	384	216	91	69	87	44	206	103
09 563 Fürth, Stadt.....		623	432	191	94	44	109	49	229	98
09 564 Nürnberg, Stadt.....		5 258	3 194	2 064	703	539	869	514	1 622	1 011
09 572 Lkr. Erlangen-Höchst.....		777	472	305	96	68	94	65	282	172
09 573 Lkr. Fürth.....		554	348	206	58	41	74	58	216	107
09 576 Lkr. Roth.....		920	543	377	92	102	118	77	333	198
09 575 Lkr. Neustadt a.d.Aisch-Bad Windsheim.		26 911	13 975	12 936	3 775	2 932	2 740	2 406	7 460	7 598
mit Wohnsitz im/in										
09 575 Lkr. Neustadt a.d.Aisch-Bad Windsheim.....		20 966	10 495	10 471	2 932	2 280	1 967	1 868	5 596	6 323
anderen Regionen 1).....		5 945	3 480	2 465	843	652	773	538	1 864	1 275
dar.: 2)										
09 571 Lkr. Ansbach.....		1 293	712	581	207	178	171	120	334	283
09 572 Lkr. Erlangen-Höchst.....		597	353	244	77	75	73	49	203	120
09 675 Lkr. Kitzingen.....		703	432	271	118	79	96	63	218	129
09 576 Lkr. Roth.....		30 393	16 476	13 917	4 137	3 303	3 441	2 539	8 898	8 075
mit Wohnsitz im/in										
09 576 Lkr. Roth.....		19 418	9 556	9 862	2 579	2 134	1 919	1 720	5 058	6 008
anderen Regionen 1).....		10 975	6 920	4 055	1 558	1 169	1 522	819	3 840	2 067
dar.: 2)										
09 373 Lkr. Neumarkt i.d.OPf.....		1 088	645	443	139	141	142	83	364	219
09 564 Nürnberg, Stadt.....		2 365	1 473	892	368	223	351	191	754	478
09 565 Schwabach, Stadt.....		1 305	732	573	192	149	158	103	382	321
09 571 Lkr. Ansbach.....		590	354	236	76	55	72	61	206	120
09 574 Lkr. Nürnberger Land.....		759	459	300	104	86	89	61	266	153
09 577 Lkr. Weißenburg-Gunzenhausen.....		1 914	1 117	797	298	270	244	146	575	381
09 577 Lkr. Weißenburg-Gunzenhausen.....		27 356	14 817	12 539	3 685	3 121	2 980	2 307	8 152	7 111
mit Wohnsitz im/in										
09 577 Lkr. Weißenburg-Gunzenhausen.....		22 131	11 601	10 530	2 916	2 428	2 248	1 872	6 437	6 230
anderen Regionen 1).....		5 225	3 216	2 009	769	693	732	435	1 715	881
dar.: 2)										
09 571 Lkr. Ansbach.....		1 361	711	650	198	226	152	124	361	300
09 576 Lkr. Roth.....		1 132	669	463	179	149	143	113	347	201
09 779 Lkr. Donau-Ries.....		583	275	308	47	109	68	61	160	138

3. Sozialversicherungspflichtig Beschäftigte*) am Arbeitsort**) in den kreisfreien Städten und Landkreisen Bayerns
am 30.06.2010 nach Lage des Wohnortes sowie Altersgruppen und Geschlecht

Schl.- Nr.	Lage des Arbeitsortes	Beschäftigte			davon im Alter von ... Jahren					
	unter 30				30 bis unter 40		40 oder älter			
	Lage des Wohnortes	ins- gesamt	männ- lich	weib- lich	männ- lich	weib- lich	männ- lich	weib- lich	männ- lich	weib- lich
Regierungsbezirk Unterfranken										
09 661 Aschaffenburg, Stadt.....		43 819	24 269	19 550	5 749	5 291	5 105	4 045	13 415	10 214
mit Wohnsitz im/in										
09 661 Aschaffenburg, Stadt.....		12 036	5 924	6 112	1 381	1 391	1 243	1 157	3 300	3 564
anderen Regionen 1).....		31 783	18 345	13 438	4 368	3 900	3 862	2 888	10 115	6 650
dar.: 2)										
06 432 Lkr. Darmstadt-Dieburg.....		863	519	344	105	84	120	86	294	174
06 435 Lkr. Main-Kinzig-Kreis.....		799	512	287	105	70	120	90	287	127
06 438 Lkr. Offenbach.....		649	399	250	65	55	107	63	227	132
09 671 Lkr. Aschaffenburg.....		15 425	7 958	7 467	2 037	2 110	1 455	1 461	4 466	3 896
09 676 Lkr. Miltenberg.....		6 408	3 734	2 674	962	884	725	583	2 047	1 207
09 677 Lkr. Main-Spessart.....		768	484	284	99	114	79	57	306	113
09 662 Schweinfurt, Stadt.....		50 119	32 082	18 037	7 339	4 796	6 277	3 465	18 466	9 776
mit Wohnsitz im/in										
09 662 Schweinfurt, Stadt.....		11 651	6 519	5 132	1 549	1 159	1 339	883	3 631	3 090
anderen Regionen 1).....		38 468	25 563	12 905	5 790	3 637	4 938	2 582	14 835	6 686
dar.: 2)										
09 663 Würzburg, Stadt.....		726	469	257	92	88	157	77	220	92
09 672 Lkr. Bad Kissingen.....		4 995	3 774	1 221	969	429	786	259	2 019	533
09 673 Lkr. Rhön-Grabfeld.....		1 973	1 476	497	462	233	306	116	708	148
09 674 Lkr. Haßberge.....		4 091	2 875	1 216	738	465	493	248	1 644	503
09 675 Lkr. Kitzingen.....		911	607	304	103	88	136	71	368	145
09 677 Lkr. Main-Spessart.....		829	659	170	141	50	121	44	397	76
09 678 Lkr. Schweinfurt.....		21 855	13 490	8 365	2 874	2 008	2 359	1 548	8 257	4 809
09 679 Lkr. Würzburg.....		1 029	764	265	125	72	169	60	470	133
09 663 Würzburg, Stadt.....		77 533	36 914	40 619	8 967	11 043	7 873	8 079	20 074	21 497
mit Wohnsitz im/in										
09 663 Würzburg, Stadt.....		27 184	12 119	15 065	3 320	4 098	2 858	2 900	5 941	8 067
anderen Regionen 1).....		50 349	24 795	25 554	5 647	6 945	5 015	5 179	14 133	13 430
dar.: 2)										
08 128 Lkr. Main-Tauber-Kreis.....		1 750	846	904	189	274	183	220	474	410
09 662 Schweinfurt, Stadt.....		578	303	275	78	93	71	46	154	136
09 672 Lkr. Bad Kissingen.....		923	497	426	116	158	110	89	271	179
09 675 Lkr. Kitzingen.....		4 939	2 436	2 503	598	808	494	555	1 344	1 140
09 677 Lkr. Main-Spessart.....		6 164	3 107	3 057	752	1 012	560	640	1 795	1 405
09 678 Lkr. Schweinfurt.....		2 097	1 019	1 078	232	353	210	224	577	501
09 679 Lkr. Würzburg.....		27 271	12 700	14 571	2 746	3 297	2 440	2 759	7 514	8 515
09 671 Lkr. Aschaffenburg.....		45 324	26 628	18 696	5 880	4 484	5 697	3 731	15 051	10 481
mit Wohnsitz im/in										
09 671 Lkr. Aschaffenburg.....		26 349	14 065	12 284	3 508	2 752	2 697	2 226	7 860	7 306
anderen Regionen 1).....		18 975	12 563	6 412	2 372	1 732	3 000	1 505	7 191	3 175
dar.: 2)										
06 412 Frankfurt am Main, Stadt.....		582	415	167	92	49	187	76	136	42
06 432 Lkr. Darmstadt-Dieburg.....		975	565	410	104	91	142	78	319	241
06 435 Lkr. Main-Kinzig-Kreis.....		3 185	2 272	913	341	182	444	201	1 487	530
06 438 Lkr. Offenbach.....		963	623	340	107	86	135	88	381	166
09 661 Aschaffenburg, Stadt.....		4 786	2 762	2 024	643	587	698	438	1 421	999
09 676 Lkr. Miltenberg.....		3 560	2 150	1 410	504	435	482	309	1 164	666
09 677 Lkr. Main-Spessart.....		662	454	208	97	59	90	54	267	95

3. Sozialversicherungspflichtig Beschäftigte*) am Arbeitsort**) in den kreisfreien Städten und Landkreisen Bayerns
am 30.06.2010 nach Lage des Wohnortes sowie Altersgruppen und Geschlecht

Schl.- Nr.	Lage des Arbeitsortes Lage des Wohnortes	Beschäftigte			davon im Alter von ... Jahren					
		ins- gesamt	männ- lich	weib- lich	unter 30		30 bis unter 40		40 oder älter	
					männ- lich	weib- lich	männ- lich	weib- lich	männ- lich	weib- lich
09 672 Lkr. Bad Kissingen.....		30 229	15 275	14 954	3 485	3 612	2 889	2 905	8 901	8 437
mit Wohnsitz im/in										
09 672 Lkr. Bad Kissingen.....		22 702	11 106	11 596	2 575	2 500	2 003	2 154	6 528	6 942
anderen Regionen 1).....		7 527	4 169	3 358	910	1 112	886	751	2 373	1 495
dar.: 2)										
09 673 Lkr. Rhön-Grabfeld.....		2 630	1 389	1 241	323	444	282	265	784	532
09 677 Lkr. Main-Spessart.....		655	391	264	90	57	57	51	244	156
09 678 Lkr. Schweinfurt.....		1 074	476	598	120	202	86	130	270	266
09 673 Lkr. Rhön-Grabfeld.....		27 940	14 856	13 084	3 281	3 010	3 037	2 705	8 538	7 369
mit Wohnsitz im/in										
09 673 Lkr. Rhön-Grabfeld.....		20 541	10 802	9 739	2 441	2 085	2 075	1 902	6 286	5 752
anderen Regionen 1).....		7 399	4 054	3 345	840	925	962	803	2 252	1 617
dar.: 2)										
09 672 Lkr. Bad Kissingen.....		2 179	1 247	932	313	321	253	185	681	426
16 66 Lkr. Schmalkalden-Meiningen.....		2 070	1 155	915	177	191	321	250	657	474
16 69 Lkr. Hildburghausen.....		733	399	334	73	79	78	96	248	159
09 674 Lkr. Haßberge.....		23 455	13 611	9 844	3 195	2 441	2 774	1 818	7 642	5 585
mit Wohnsitz im/in										
09 674 Lkr. Haßberge.....		17 750	9 715	8 035	2 397	1 886	1 861	1 374	5 457	4 775
anderen Regionen 1).....		5 705	3 896	1 809	798	555	913	444	2 185	810
dar.: 2)										
09 471 Lkr. Bamberg.....		1 150	752	398	179	150	148	84	425	164
09 678 Lkr. Schweinfurt.....		970	579	391	135	110	130	90	314	191
16 69 Lkr. Hildburghausen.....		597	449	148	83	41	121	37	245	70
09 675 Lkr. Kitzingen.....		26 763	14 903	11 860	3 401	2 774	3 049	2 336	8 453	6 750
mit Wohnsitz im/in										
09 675 Lkr. Kitzingen.....		18 924	10 103	8 821	2 354	1 891	1 942	1 644	5 807	5 286
anderen Regionen 1).....		7 839	4 800	3 039	1 047	883	1 107	692	2 646	1 464
dar.: 2)										
09 575 Lkr. Neustadt a.d.Aisch-Bad Windsheim.....		743	481	262	141	84	83	50	257	128
09 663 Würzburg, Stadt.....		1 133	688	445	129	141	196	107	363	197
09 678 Lkr. Schweinfurt.....		1 252	636	616	173	160	120	121	343	335
09 679 Lkr. Würzburg.....		2 168	1 277	891	305	239	295	194	677	458
09 676 Lkr. Miltenberg.....		36 223	20 376	15 847	4 821	3 725	4 216	3 106	11 339	9 016
mit Wohnsitz im/in										
09 676 Lkr. Miltenberg.....		27 352	14 796	12 556	3 622	2 822	2 909	2 342	8 265	7 392
anderen Regionen 1).....		8 871	5 580	3 291	1 199	903	1 307	764	3 074	1 624
dar.: 2)										
06 437 Lkr. Odenwaldkreis.....		1 088	628	460	172	114	144	94	312	252
08 128 Lkr. Main-Tauber-Kreis.....		719	460	259	77	77	107	44	276	138
08 225 Lkr. Neckar-Odenwald-Kreis.....		521	320	201	64	61	57	47	199	93
09 661 Aschaffenburg, Stadt.....		1 228	733	495	180	133	185	123	368	239
09 671 Lkr. Aschaffenburg.....		2 384	1 397	987	356	262	313	224	728	501
09 677 Lkr. Main-Spessart.....		42 335	25 517	16 818	5 765	3 780	5 336	3 329	14 416	9 709
mit Wohnsitz im/in										
09 677 Lkr. Main-Spessart.....		31 649	17 810	13 839	4 215	2 945	3 506	2 604	10 089	8 290
anderen Regionen 1).....		10 686	7 707	2 979	1 550	835	1 830	725	4 327	1 419
dar.: 2)										
08 128 Lkr. Main-Tauber-Kreis.....		1 351	884	467	197	92	210	101	477	274
09 663 Würzburg, Stadt.....		818	543	275	129	105	174	87	240	83
09 671 Lkr. Aschaffenburg.....		618	451	167	96	49	101	38	254	80
09 672 Lkr. Bad Kissingen.....		638	468	170	115	64	109	39	244	67

3. Sozialversicherungspflichtig Beschäftigte*) am Arbeitsort**) in den kreisfreien Städten und Landkreisen Bayerns
am 30.06.2010 nach Lage des Wohnortes sowie Altersgruppen und Geschlecht

Schl.- Nr.	Lage des Arbeitsortes Lage des Wohnortes	Beschäftigte			davon im Alter von ... Jahren					
					unter 30		30 bis unter 40		40 oder älter	
	ins- gesamt	männ- lich	weib- lich	männ- lich	weib- lich	männ- lich	weib- lich	männ- lich	weib- lich	
noch: Lkr. Main-Spessart										
09 676	Lkr. Miltenberg.....	547	377	170	87	53	83	36	207	81
09 678	Lkr. Schweinfurt.....	532	305	227	67	64	62	51	176	112
09 679	Lkr. Würzburg.....	2 063	1 299	764	291	223	319	162	689	379
09 678	Lkr. Schweinfurt.....	20 615	11 469	9 146	2 874	2 226	2 306	1 625	6 289	5 295
mit Wohnsitz im/in										
09 678	Lkr. Schweinfurt.....	11 975	5 880	6 095	1 553	1 281	1 083	1 002	3 244	3 812
	anderen Regionen 1).....	8 640	5 589	3 051	1 321	945	1 223	623	3 045	1 483
	dar.: 2)									
09 662	Schweinfurt, Stadt.....	2 305	1 393	912	390	260	305	163	698	489
09 672	Lkr. Bad Kissingen.....	1 143	772	371	203	135	161	81	408	155
09 674	Lkr. Haßberge.....	1 184	709	475	191	161	158	93	360	221
09 675	Lkr. Kitzingen.....	833	482	351	151	106	94	64	237	181
09 679	Lkr. Würzburg.....	532	339	193	74	41	72	42	193	110
09 679	Lkr. Würzburg.....	32 579	17 963	14 616	4 548	3 789	3 957	3 130	9 458	7 697
mit Wohnsitz im/in										
09 679	Lkr. Würzburg.....	17 264	9 127	8 137	2 331	1 654	1 840	1 610	4 956	4 873
	anderen Regionen 1).....	15 315	8 836	6 479	2 217	2 135	2 117	1 520	4 502	2 824
	dar.: 2)									
08 128	Lkr. Main-Tauber-Kreis.....	1 327	794	533	167	138	195	128	432	267
09 663	Würzburg, Stadt.....	5 028	2 996	2 032	851	653	784	497	1 361	882
09 675	Lkr. Kitzingen.....	2 251	1 250	1 001	334	325	292	235	624	441
09 677	Lkr. Main-Spessart.....	1 977	1 107	870	308	276	198	181	601	413
09 678	Lkr. Schweinfurt.....	611	348	263	79	105	73	66	196	92
Regierungsbezirk Schwaben										
09 761	Augsburg, Stadt.....	124 858	64 226	60 632	14 720	15 373	13 950	12 506	35 556	32 753
mit Wohnsitz im/in										
09 761	Augsburg, Stadt.....	58 957	28 615	30 342	7 225	7 492	6 683	6 203	14 707	16 647
	anderen Regionen 1).....	65 901	35 611	30 290	7 495	7 881	7 267	6 303	20 849	16 106
	dar.: 2)									
09 162	München, Landeshauptstadt.....	1 397	819	578	142	147	260	174	417	257
09 181	Lkr. Landsberg am Lech.....	1 359	764	595	126	160	172	144	466	291
09 185	Lkr. Neuburg-Schrobenhausen.....	566	301	265	69	77	62	57	170	131
09 771	Lkr. Aichach-Friedberg.....	13 344	7 286	6 058	1 702	1 672	1 412	1 229	4 172	3 157
09 772	Lkr. Augsburg.....	33 937	17 387	16 550	3 852	4 080	3 461	3 293	10 074	9 177
09 773	Lkr. Dillingen a.d.Donau.....	2 004	1 150	854	259	311	236	180	655	363
09 774	Lkr. Günzburg.....	1 680	864	816	172	242	174	169	518	405
09 777	Lkr. Ostallgäu.....	629	319	310	66	70	58	74	195	166
09 778	Lkr. Unterallgäu.....	660	353	307	69	106	69	61	215	140
09 779	Lkr. Donau-Ries.....	1 741	906	835	205	307	190	179	511	349
09 762	Kaufbeuren, Stadt.....	14 897	6 496	8 401	1 718	2 238	1 206	1 442	3 572	4 721
mit Wohnsitz im/in										
09 762	Kaufbeuren, Stadt.....	7 546	3 150	4 396	851	1 003	567	697	1 732	2 696
	anderen Regionen 1).....	7 351	3 346	4 005	867	1 235	639	745	1 840	2 025
	dar.: 2)									
09 777	Lkr. Ostallgäu.....	5 194	2 180	3 014	582	894	386	525	1 212	1 595
09 778	Lkr. Unterallgäu.....	658	307	351	72	132	68	72	167	147
09 763	Kempten (Allgäu), Stadt.....	33 492	16 245	17 247	3 886	4 808	3 475	3 522	8 884	8 917
mit Wohnsitz im/in										
09 763	Kempten (Allgäu), Stadt.....	13 724	6 560	7 164	1 686	1 853	1 408	1 378	3 466	3 933
	anderen Regionen 1).....	19 768	9 685	10 083	2 200	2 955	2 067	2 144	5 418	4 984
	dar.: 2)									
08 436	Lkr. Ravensburg.....	631	281	350	80	98	58	86	143	166

3. Sozialversicherungspflichtig Beschäftigte*) am Arbeitsort**) in den kreisfreien Städten und Landkreisen Bayerns
am 30.06.2010 nach Lage des Wohnortes sowie Altersgruppen und Geschlecht

Schl.- Nr.	Lage des Arbeitsortes	Beschäftigte			davon im Alter von ... Jahren					
	unter 30				30 bis unter 40		40 oder älter			
	Lage des Wohnortes	ins- gesamt	männ- lich	weib- lich	männ- lich	weib- lich	männ- lich	weib- lich	männ- lich	weib- lich
noch: Kempten (Allgäu), Stadt										
09 777	Lkr. Ostallgäu.....	2 888	1 390	1 498	347	524	311	314	732	660
09 778	Lkr. Unterallgäu.....	1 042	514	528	91	178	99	109	324	241
09 780	Lkr. Oberallgäu.....	11 888	5 676	6 212	1 316	1 708	1 182	1 302	3 178	3 202
09 764	Memmingen, Stadt.....	26 252	14 154	12 098	3 721	3 564	2 982	2 450	7 451	6 084
mit Wohnsitz im/in										
09 764	Memmingen, Stadt.....	9 823	4 996	4 827	1 328	1 196	1 078	904	2 590	2 727
	anderen Regionen 1).....	16 429	9 158	7 271	2 393	2 368	1 904	1 546	4 861	3 357
	dar.: 2)									
08 426	Lkr. Biberach.....	1 897	1 051	846	313	288	222	185	516	373
08 436	Lkr. Ravensburg.....	1 037	636	401	183	154	152	84	301	163
09 775	Lkr. Neu-Ulm.....	725	364	361	109	127	92	68	163	166
09 778	Lkr. Unterallgäu.....	9 391	4 951	4 440	1 323	1 419	954	917	2 674	2 104
09 780	Lkr. Oberallgäu.....	766	459	307	102	91	106	69	251	147
09 771	Lkr. Aichach-Friedberg.....	29 416	15 664	13 752	4 217	3 524	3 507	2 688	7 940	7 540
mit Wohnsitz im/in										
09 771	Lkr. Aichach-Friedberg.....	17 332	8 277	9 055	2 599	2 122	1 611	1 599	4 067	5 334
	anderen Regionen 1).....	12 084	7 387	4 697	1 618	1 402	1 896	1 089	3 873	2 206
	dar.: 2)									
09 185	Lkr. Neuburg-Schrobenhausen.....	811	432	379	128	104	99	102	205	173
09 761	Augsburg, Stadt.....	5 131	3 100	2 031	733	580	852	472	1 515	979
09 772	Lkr. Augsburg.....	2 834	1 629	1 205	356	398	411	248	862	559
09 772	Lkr. Augsburg.....	57 475	32 551	24 924	8 193	6 097	7 127	4 916	17 231	13 911
mit Wohnsitz im/in										
09 772	Lkr. Augsburg.....	33 565	17 520	16 045	4 721	3 498	3 539	2 944	9 260	9 603
	anderen Regionen 1).....	23 910	15 031	8 879	3 472	2 599	3 588	1 972	7 971	4 308
	dar.: 2)									
09 181	Lkr. Landsberg am Lech.....	798	456	342	91	105	101	67	264	170
09 761	Augsburg, Stadt.....	11 541	7 177	4 364	1 804	1 230	1 841	974	3 532	2 160
09 771	Lkr. Aichach-Friedberg.....	2 877	1 761	1 116	410	325	362	231	989	560
09 773	Lkr. Dillingen a.d.Donau.....	1 498	935	563	219	223	191	118	525	222
09 774	Lkr. Günzburg.....	1 516	975	541	200	178	230	128	545	235
09 778	Lkr. Unterallgäu.....	578	334	244	95	81	80	60	159	103
09 779	Lkr. Donau-Ries.....	997	675	322	161	119	129	64	385	139
09 773	Lkr. Dillingen a.d.Donau.....	27 104	14 557	12 547	3 705	3 184	2 963	2 403	7 889	6 960
mit Wohnsitz im/in										
09 773	Lkr. Dillingen a.d.Donau.....	21 107	10 949	10 158	2 875	2 357	2 188	1 891	5 886	5 910
	anderen Regionen 1).....	5 997	3 608	2 389	830	827	775	512	2 003	1 050
	dar.: 2)									
08 135	Lkr. Heidenheim.....	794	492	302	118	94	94	63	280	145
09 772	Lkr. Augsburg.....	1 277	653	624	161	202	140	109	352	313
09 774	Lkr. Günzburg.....	903	490	413	112	146	113	94	265	173
09 779	Lkr. Donau-Ries.....	1 186	695	491	199	197	146	108	350	186
09 774	Lkr. Günzburg.....	42 615	23 906	18 709	6 020	4 802	5 084	3 700	12 802	10 207
mit Wohnsitz im/in										
09 774	Lkr. Günzburg.....	31 685	16 679	15 006	4 407	3 620	3 421	2 793	8 851	8 593
	anderen Regionen 1).....	10 930	7 227	3 703	1 613	1 182	1 663	907	3 951	1 614
	dar.: 2)									
08 135	Lkr. Heidenheim.....	547	352	195	83	73	85	48	184	74
09 761	Augsburg, Stadt.....	512	352	160	78	45	103	60	171	55
09 772	Lkr. Augsburg.....	1 336	851	485	226	152	194	108	431	225
09 773	Lkr. Dillingen a.d.Donau.....	2 351	1 510	841	383	307	353	177	774	357

3. Sozialversicherungspflichtig Beschäftigte*) am Arbeitsort**) in den kreisfreien Städten und Landkreisen Bayerns
am 30.06.2010 nach Lage des Wohnortes sowie Altersgruppen und Geschlecht

Schl.- Nr.	Lage des Arbeitsortes Lage des Wohnortes	Beschäftigte			davon im Alter von ... Jahren					
		ins- gesamt	männ- lich	weib- lich	unter 30		30 bis unter 40		40 oder älter	
					männ- lich	weib- lich	männ- lich	weib- lich	männ- lich	weib- lich
	noch: Lkr. Günzburg									
09 775	Lkr. Neu-Ulm.....	1 697	1 035	662	235	177	216	166	584	319
09 778	Lkr. Unterallgäu.....	1 122	581	541	171	190	111	106	299	245
09 775	Lkr. Neu-Ulm.....	53 100	32 098	21 002	7 266	5 526	6 992	4 164	17 840	11 312
	mit Wohnsitz im/in									
09 775	Lkr. Neu-Ulm.....	31 366	17 532	13 834	4 258	3 310	3 629	2 509	9 645	8 015
	anderen Regionen 1).....	21 734	14 566	7 168	3 008	2 216	3 363	1 655	8 195	3 297
	dar.: 2)									
08 135	Lkr. Heidenheim.....	627	453	174	116	67	114	38	223	69
08 421	Ulm, Universitätsstadt.....	5 787	3 650	2 137	811	606	990	494	1 849	1 037
08 425	Lkr. Alb-Donau-Kreis.....	6 586	4 351	2 235	912	697	896	478	2 543	1 060
08 426	Lkr. Biberach.....	1 435	934	501	190	184	199	116	545	201
09 774	Lkr. Günzburg.....	2 845	1 937	908	444	297	408	203	1 085	408
09 778	Lkr. Unterallgäu.....	901	574	327	91	105	126	87	357	135
09 776	Lkr. Lindau (Bodensee).....	26 034	14 261	11 773	3 250	2 854	3 069	2 291	7 942	6 628
	mit Wohnsitz im/in									
09 776	Lkr. Lindau (Bodensee).....	18 544	9 589	8 955	2 285	2 067	1 969	1 646	5 335	5 242
	anderen Regionen 1).....	7 490	4 672	2 818	965	787	1 100	645	2 607	1 386
	dar.: 2)									
08 435	Lkr. Bodenseekreis.....	1 743	1 089	654	204	175	260	154	625	325
08 436	Lkr. Ravensburg.....	3 005	1 814	1 191	417	330	442	274	955	587
09 780	Lkr. Oberallgäu.....	634	363	271	95	75	71	62	197	134
99 0	Ausland.....	505	280	225	47	44	55	42	178	139
09 777	Lkr. Ostallgäu.....	38 488	22 649	15 839	5 933	4 169	4 712	2 955	12 004	8 715
	mit Wohnsitz im/in									
09 777	Lkr. Ostallgäu.....	27 423	15 147	12 276	4 182	3 065	2 979	2 187	7 986	7 024
	anderen Regionen 1).....	11 065	7 502	3 563	1 751	1 104	1 733	768	4 018	1 691
	dar.: 2)									
09 181	Lkr. Landsberg am Lech.....	541	338	203	94	69	79	42	165	92
09 190	Lkr. Weilheim-Schongau.....	938	559	379	155	144	145	75	259	160
09 762	Kaufbeuren, Stadt.....	2 773	1 948	825	545	247	438	162	965	416
09 763	Kempten (Allgäu), Stadt.....	892	661	231	129	75	182	55	350	101
09 778	Lkr. Unterallgäu.....	1 508	1 031	477	236	154	230	98	565	225
09 780	Lkr. Oberallgäu.....	1 450	1 005	445	193	123	232	122	580	200
09 778	Lkr. Unterallgäu.....	40 010	24 414	15 596	6 443	4 093	5 218	3 001	12 753	8 502
	mit Wohnsitz im/in									
09 778	Lkr. Unterallgäu.....	26 950	15 446	11 504	4 298	2 835	3 157	2 160	7 991	6 509
	anderen Regionen 1).....	13 060	8 968	4 092	2 145	1 258	2 061	841	4 762	1 993
	dar.: 2)									
08 426	Lkr. Biberach.....	598	356	242	82	81	83	49	191	112
08 436	Lkr. Ravensburg.....	514	291	223	66	62	60	39	165	122
09 762	Kaufbeuren, Stadt.....	713	429	284	89	91	81	45	259	148
09 763	Kempten (Allgäu), Stadt.....	584	432	152	115	46	123	30	194	76
09 764	Memmingen, Stadt.....	2 394	1 530	864	359	239	361	172	810	453
09 772	Lkr. Augsburg.....	716	502	214	113	80	106	42	283	92
09 774	Lkr. Günzburg.....	1 056	789	267	172	91	175	55	442	121
09 775	Lkr. Neu-Ulm.....	596	412	184	105	69	109	43	198	72
09 777	Lkr. Ostallgäu.....	1 840	1 138	702	309	209	262	127	567	366
09 780	Lkr. Oberallgäu.....	912	601	311	163	84	146	71	292	156

3. Sozialversicherungspflichtig Beschäftigte*) am Arbeitsort**) in den kreisfreien Städten und Landkreisen Bayerns
am 30.06.2010 nach Lage des Wohnortes sowie Altersgruppen und Geschlecht

Schl.- Nr.	Lage des Arbeitsortes Lage des Wohnortes	Beschäftigte			davon im Alter von ... Jahren					
		ins- gesamt	männ- lich	weib- lich	unter 30		30 bis unter 40		40 oder älter	
					männ- lich	weib- lich	männ- lich	weib- lich	männ- lich	weib- lich
09 779 Lkr. Donau-Ries.....		51 087	30 358	20 729	7 986	5 753	6 847	4 238	15 525	10 738
mit Wohnsitz im/in										
09 779 Lkr. Donau-Ries.....		37 736	21 406	16 330	5 594	4 290	4 641	3 141	11 171	8 899
anderen Regionen 1).....		13 351	8 952	4 399	2 392	1 463	2 206	1 097	4 354	1 839
dar.: 2)										
08 136 Lkr. Ostalbkreis.....		1 478	776	702	202	201	158	171	416	330
09 185 Lkr. Neuburg-Schrobenhausen.....		1 174	674	500	184	177	165	118	325	205
09 571 Lkr. Ansbach.....		680	447	233	101	75	107	70	239	88
09 577 Lkr. Weißenburg-Gunzenhausen.....		1 423	971	452	287	154	213	109	471	189
09 761 Augsburg, Stadt.....		834	576	258	177	101	202	81	197	76
09 772 Lkr. Augsburg.....		1 279	863	416	209	128	251	112	403	176
09 773 Lkr. Dillingen a.d.Donau.....		2 565	1 681	884	534	347	372	175	775	362
09 780 Lkr. Oberallgäu.....		41 196	22 117	19 079	5 789	4 696	4 625	3 721	11 703	10 662
mit Wohnsitz im/in										
09 780 Lkr. Oberallgäu.....		31 573	16 342	15 231	4 336	3 558	3 314	2 912	8 692	8 761
anderen Regionen 1).....		9 623	5 775	3 848	1 453	1 138	1 311	809	3 011	1 901
dar.: 2)										
09 763 Kempten (Allgäu), Stadt.....		4 478	2 740	1 738	706	421	662	358	1 372	959
09 776 Lkr. Lindau (Bodensee).....		784	349	435	89	139	58	90	202	206
09 777 Lkr. Ostallgäu.....		1 231	759	472	195	161	171	98	393	213
09 778 Lkr. Unterallgäu.....		502	293	209	57	67	51	49	185	93
09 Bayern.....		4 567 987	2 490 679	2 077 308	579 611	529 954	563 906	448 234	1 347 162	1 099 120

*) Auswertungen aus der Beschäftigungsstatistik der Bundesagentur für Arbeit; vorläufige Ergebnisse.

**) Beschäftigte, die nicht im angegebenen Arbeitsort wohnen bzw.(mit Haupt- oder Nebenwohnsitz) gemeldet sind, gelten als Einpendler.

1) Einschl. "Einpendler aus dem Ausland" sowie Beschäftigte mit unbekanntem Wohnsitz.

2) Wohnortregionen, aus denen jeweils 500 oder mehr Beschäftigte in die zuvor genannte Arbeitsortregion auspendeln.

4. Sozialversicherungspflichtig Beschäftigte*) am Wohnort**) in den kreisfreien Städten und Landkreisen Bayerns
am 30.06.2010 nach Lage des Arbeitsortes sowie Altersgruppen und Geschlecht

Schl.- Nr.	Lage des Wohnortes Lage des Arbeitsortes	Beschäftigte			davon im Alter von ... Jahren					
					unter 30		30 bis unter 40		40 oder älter	
	ins- gesamt	männ- lich	weib- lich	männ- lich	weib- lich	männ- lich	weib- lich	männ- lich	weib- lich	
Regierungsbezirk Oberbayern										
09 161 Ingolstadt, Stadt.....		47 414	27 275	20 139	6 617	5 726	7 035	4 542	13 623	9 871
mit Arbeitsort im/in										
09 161 Ingolstadt, Stadt.....		32 446	18 039	14 407	4 298	3 833	4 638	3 110	9 103	7 464
anderen Regionen 1).....		14 968	9 236	5 732	2 319	1 893	2 397	1 432	4 520	2 407
dar.: 2)										
09 162 München, Stadt.....		2 059	1 074	985	226	387	284	249	564	349
09 176 Lkr. Eichstätt.....		4 720	2 749	1 971	905	601	725	424	1 119	946
09 185 Lkr. Neuburg-Schrobenhausen.....		1 518	1 047	471	262	140	284	132	501	199
09 186 Lkr. Pfaffenhofen a.d.Ilm.....		2 687	1 820	867	416	285	411	196	993	386
09 273 Lkr. Kelheim.....		527	431	96	75	25	117	28	239	43
09 162 München, Stadt.....		506 352	255 363	250 989	54 694	61 998	77 711	69 739	122 958	119 252
mit Arbeitsort im/in										
09 162 München, Stadt.....		376 445	178 330	198 115	39 032	48 639	52 608	52 531	86 690	96 945
anderen Regionen 1).....		129 907	77 033	52 874	15 662	13 359	25 103	17 208	36 268	22 307
dar.: 2)										
02 0 Hamburg, Freie und Hansestadt.....		1 821	1 006	815	158	229	428	301	420	285
05 111 Düsseldorf, Stadt.....		1 423	754	669	164	217	335	273	255	179
05 315 Köln, Stadt.....		890	512	378	77	97	183	140	252	141
06 412 Frankfurt am Main, Stadt.....		2 220	1 269	951	196	273	526	389	547	289
06 434 Lkr. Hochtaunuskreis.....		775	512	263	141	82	270	134	101	47
08 111 Stuttgart, Landeshauptstadt.....		1 118	746	372	159	114	322	145	265	113
09 161 Ingolstadt, Stadt.....		935	628	307	125	79	293	147	210	81
09 173 Lkr. Bad Tölz-Wolfratshausen.....		1 355	849	506	153	101	227	156	469	249
09 174 Lkr. Dachau.....		3 621	2 238	1 383	505	337	647	417	1 086	629
09 175 Lkr. Ebersberg.....		4 184	2 642	1 542	492	371	756	425	1 394	746
09 177 Lkr. Erding.....		1 361	942	419	213	94	260	140	469	185
09 178 Lkr. Freising.....		9 080	5 239	3 841	999	924	1 709	1 271	2 531	1 646
09 179 Lkr. Fürstenfeldbruck.....		5 387	3 350	2 037	717	489	985	587	1 648	961
09 181 Lkr. Landsberg am Lech.....		676	423	253	81	58	136	91	206	104
09 182 Lkr. Miesbach.....		1 467	731	736	126	168	259	289	346	279
09 184 Lkr. München.....		59 401	34 212	25 189	7 264	6 230	10 784	7 789	16 164	11 170
09 186 Lkr. Pfaffenhofen a.d.Ilm.....		930	708	222	95	54	225	91	388	77
09 187 Lkr. Rosenheim.....		1 079	560	519	109	112	171	213	280	194
09 188 Lkr. Starnberg.....		6 054	3 542	2 512	817	682	1 152	801	1 573	1 029
09 190 Lkr. Weilheim-Schongau.....		902	494	408	84	89	181	162	229	157
09 564 Nürnberg, Stadt.....		1 138	657	481	155	113	195	162	307	206
09 761 Augsburg, Stadt.....		1 397	819	578	142	147	260	174	417	257
11 0 Berlin, Stadt.....		1 590	922	668	217	206	321	228	384	234
09 163 Rosenheim, Stadt.....		20 630	10 626	10 004	2 691	2 600	2 733	2 256	5 202	5 148
mit Arbeitsort im/in										
09 163 Rosenheim, Stadt.....		10 363	4 597	5 766	1 318	1 419	1 060	1 202	2 219	3 145
anderen Regionen 1).....		10 267	6 029	4 238	1 373	1 181	1 673	1 054	2 983	2 003
dar.: 2)										
09 162 München, Stadt.....		1 900	1 125	775	195	216	309	225	621	334
09 184 Lkr. München.....		532	384	148	67	25	89	46	228	77
09 187 Lkr. Rosenheim.....		5 979	3 337	2 642	863	732	953	607	1 521	1 303
09 171 Lkr. Altötting.....		38 800	22 333	16 467	5 271	4 434	4 518	3 231	12 544	8 802
mit Arbeitsort im/in										
09 171 Lkr. Altötting.....		26 938	15 441	11 497	3 728	2 959	2 975	2 152	8 738	6 386
anderen Regionen 1).....		11 862	6 892	4 970	1 543	1 475	1 543	1 079	3 806	2 416
dar.: 2)										
09 162 München, Stadt.....		1 208	727	481	164	203	155	92	408	186
09 183 Lkr. Mühldorf a.Inn.....		3 559	1 845	1 714	441	480	387	351	1 017	883
09 189 Lkr. Traunstein.....		2 763	1 683	1 080	385	295	384	253	914	532
09 277 Lkr. Rottal-Inn.....		1 115	600	515	167	195	138	133	295	187

4. Sozialversicherungspflichtig Beschäftigte*) am Wohnort**) in den kreisfreien Städten und Landkreisen Bayerns
am 30.06.2010 nach Lage des Arbeitsortes sowie Altersgruppen und Geschlecht

Schl.- Nr.	Lage des Wohnortes Lage des Arbeitsortes	Beschäftigte			davon im Alter von ... Jahren					
					unter 30		30 bis unter 40		40 oder älter	
		ins- gesamt	männ- lich	weib- lich	männ- lich	weib- lich	männ- lich	weib- lich	männ- lich	weib- lich
09 172 Lkr. Berchtesgadener Land		29 926	15 174	14 752	4 085	3 820	3 069	2 813	8 020	8 119
mit Arbeitsort im/in										
09 172 Lkr. Berchtesgadener Land		24 785	12 086	12 699	3 367	3 181	2 378	2 374	6 341	7 144
anderen Regionen 1).....		5 141	3 088	2 053	718	639	691	439	1 679	975
dar.: 2)										
09 162 München, Stadt.....		747	387	360	74	84	85	78	228	198
09 189 Lkr. Traunstein.....		2 824	1 733	1 091	462	399	409	230	862	462
09 173 Lkr. Bad Tölz-Wolfratshausen		41 660	21 676	19 984	5 240	4 944	4 589	4 078	11 847	10 962
mit Arbeitsort im/in										
09 173 Lkr. Bad Tölz-Wolfratshausen		23 366	11 415	11 951	3 367	2 816	2 323	2 151	5 725	6 984
anderen Regionen 1).....		18 294	10 261	8 033	1 873	2 128	2 266	1 927	6 122	3 978
dar.: 2)										
09 162 München, Stadt.....		6 591	3 616	2 975	569	753	736	682	2 311	1 540
09 182 Lkr. Miesbach.....		1 915	981	934	245	283	227	247	509	404
09 184 Lkr. München.....		3 474	2 059	1 415	348	367	426	328	1 285	720
09 188 Lkr. Starnberg.....		1 037	478	559	108	135	127	134	243	290
09 190 Lkr. Weilheim-Schongau.....		2 226	1 202	1 024	269	286	327	254	606	484
09 174 Lkr. Dachau		53 714	28 835	24 879	6 367	5 993	6 533	5 617	15 935	13 269
mit Arbeitsort im/in										
09 174 Lkr. Dachau.....		18 054	7 800	10 254	2 259	2 178	1 713	1 995	3 828	6 081
anderen Regionen 1).....		35 660	21 035	14 625	4 108	3 815	4 820	3 622	12 107	7 188
dar.: 2)										
09 162 München, Stadt.....		23 674	13 583	10 091	2 604	2 667	3 012	2 433	7 967	4 991
09 178 Lkr. Freising.....		1 306	760	546	205	137	179	125	376	284
09 179 Lkr. Fürstenfeldbruck.....		1 487	811	676	223	168	179	149	409	359
09 184 Lkr. München.....		4 103	2 460	1 643	456	415	634	448	1 370	780
09 175 Lkr. Ebersberg		46 492	24 373	22 119	4 897	4 984	5 561	4 987	13 915	12 148
mit Arbeitsort im/in										
09 175 Lkr. Ebersberg.....		14 204	6 381	7 823	1 853	1 688	1 373	1 475	3 155	4 660
anderen Regionen 1).....		32 288	17 992	14 296	3 044	3 296	4 188	3 512	10 760	7 488
dar.: 2)										
09 162 München, Stadt.....		17 634	9 155	8 479	1 515	1 955	2 074	2 097	5 566	4 427
09 177 Lkr. Erding.....		912	509	403	157	115	118	73	234	215
09 178 Lkr. Freising.....		885	552	333	100	69	107	89	345	175
09 184 Lkr. München.....		8 076	4 586	3 490	741	727	1 120	844	2 725	1 919
09 187 Lkr. Rosenheim.....		957	595	362	182	122	142	78	271	162
09 176 Lkr. Eichstätt		47 663	28 228	19 435	7 014	5 891	6 236	3 997	14 978	9 547
mit Arbeitsort im/in										
09 176 Lkr. Eichstätt.....		17 606	8 607	8 999	2 728	2 346	1 803	1 603	4 076	5 050
anderen Regionen 1).....		30 057	19 621	10 436	4 286	3 545	4 433	2 394	10 902	4 497
dar.: 2)										
09 161 Ingolstadt, Stadt.....		21 594	14 446	7 148	3 048	2 275	3 248	1 619	8 150	3 254
09 162 München, Stadt.....		1 045	533	512	104	218	138	120	291	174
09 185 Lkr. Neuburg-Schrobenhausen.....		1 027	595	432	153	150	164	111	278	171
09 186 Lkr. Pfaffenhofen a.d.Ilm.....		1 523	1 058	465	265	180	206	101	587	184
09 273 Lkr. Kelheim.....		891	487	404	128	141	115	98	244	165
09 373 Lkr. Neumarkt i.d.OPf.....		631	364	267	119	112	77	49	168	106
09 177 Lkr. Erding		49 397	26 916	22 481	6 149	6 060	5 993	4 910	14 774	11 511
mit Arbeitsort im/in										
09 177 Lkr. Erding.....		19 082	9 015	10 067	2 679	2 494	1 937	1 994	4 399	5 579
anderen Regionen 1).....		30 315	17 901	12 414	3 470	3 566	4 056	2 916	10 375	5 932
dar.: 2)										
09 162 München, Stadt.....		11 349	6 448	4 901	1 170	1 455	1 354	1 121	3 924	2 325
09 175 Lkr. Ebersberg.....		3 084	1 664	1 420	465	455	381	272	818	693
09 178 Lkr. Freising.....		6 055	3 619	2 436	701	621	874	604	2 044	1 211

4. Sozialversicherungspflichtig Beschäftigte*) am Wohnort**) in den kreisfreien Städten und Landkreisen Bayerns
am 30.06.2010 nach Lage des Arbeitsortes sowie Altersgruppen und Geschlecht

Schl.- Nr.	Lage des Wohnortes Lage des Arbeitsortes	Beschäftigte			davon im Alter von ... Jahren					
		ins- gesamt	männ- lich	weib- lich	unter 30		30 bis unter 40		40 oder älter	
					männ- lich	weib- lich	männ- lich	weib- lich	männ- lich	weib- lich
	noch: Lkr. Erding									
09 183	Lkr. Mühldorf a.Inn.....	758	458	300	165	107	106	67	187	126
09 184	Lkr. München.....	4 676	2 831	1 845	451	467	638	480	1 742	898
09 261	Landshut, Stadt.....	506	258	248	73	87	62	68	123	93
09 274	Lkr. Landshut.....	631	428	203	108	59	108	50	212	94
09 178	Lkr. Freising.....	65 802	35 892	29 910	8 172	7 891	8 739	6 963	18 981	15 056
	mit Arbeitsort im/in									
09 178	Lkr. Freising.....	32 270	16 111	16 159	4 311	3 974	3 802	3 347	7 998	8 838
	anderen Regionen 1).....	33 532	19 781	13 751	3 861	3 917	4 937	3 616	10 983	6 218
	dar.: 2)									
09 162	München, Stadt.....	15 447	8 714	6 733	1 552	1 922	2 030	1 795	5 132	3 016
09 174	Lkr. Dachau.....	833	452	381	89	105	128	83	235	193
09 177	Lkr. Erding.....	1 936	1 116	820	328	243	281	203	507	374
09 184	Lkr. München.....	6 954	4 098	2 856	755	782	1 035	720	2 308	1 354
09 186	Lkr. Pfaffenhofen a.d.Ilm.....	927	554	373	135	89	168	98	251	186
09 261	Landshut, Stadt.....	873	458	415	136	136	118	101	204	178
09 273	Lkr. Kelheim.....	511	325	186	100	63	74	38	151	85
09 274	Lkr. Landshut.....	793	467	326	113	94	106	78	248	154
09 179	Lkr. Fürstenfeldbruck.....	72 184	37 490	34 694	7 732	7 685	8 579	7 639	21 179	19 370
	mit Arbeitsort im/in									
09 179	Lkr. Fürstenfeldbruck.....	23 343	10 088	13 255	2 865	2 592	2 213	2 473	5 010	8 190
	anderen Regionen 1).....	48 841	27 402	21 439	4 867	5 093	6 366	5 166	16 169	11 180
	dar.: 2)									
09 162	München, Stadt.....	31 579	16 554	15 025	2 927	3 615	3 699	3 535	9 928	7 875
09 174	Lkr. Dachau.....	1 500	928	572	212	125	214	141	502	306
09 178	Lkr. Freising.....	812	504	308	82	71	114	78	308	159
09 181	Lkr. Landsberg am Lech.....	592	355	237	80	58	89	50	186	129
09 184	Lkr. München.....	5 551	3 402	2 149	584	490	833	565	1 985	1 094
09 188	Lkr. Starnberg.....	3 318	1 841	1 477	389	318	469	325	983	834
09 180	Lkr. Garmisch-Partenkirchen.....	28 274	13 988	14 286	3 453	3 632	2 861	2 815	7 674	7 839
	mit Arbeitsort im/in									
09 180	Lkr. Garmisch-Partenkirchen.....	21 547	9 922	11 625	2 656	2 926	1 954	2 203	5 312	6 496
	anderen Regionen 1).....	6 727	4 066	2 661	797	706	907	612	2 362	1 343
	dar.: 2)									
09 162	München, Stadt.....	1 679	956	723	146	167	222	168	588	388
09 173	Lkr. Bad Tölz-Wolfratshausen.....	591	365	226	79	64	65	39	221	123
09 190	Lkr. Weilheim-Schongau.....	2 138	1 286	852	312	258	270	193	704	401
09 181	Lkr. Landsberg am Lech.....	38 096	20 318	17 778	4 491	4 233	4 259	3 646	11 568	9 899
	mit Arbeitsort im/in									
09 181	Lkr. Landsberg am Lech.....	18 807	9 079	9 728	2 635	2 182	1 824	1 737	4 620	5 809
	anderen Regionen 1).....	19 289	11 239	8 050	1 856	2 051	2 435	1 909	6 948	4 090
	dar.: 2)									
09 162	München, Stadt.....	6 009	3 377	2 632	457	601	672	673	2 248	1 358
09 179	Lkr. Fürstenfeldbruck.....	1 383	731	652	149	167	164	135	418	350
09 184	Lkr. München.....	1 195	769	426	70	101	188	99	511	226
09 188	Lkr. Starnberg.....	2 333	1 312	1 021	195	244	323	241	794	536
09 190	Lkr. Weilheim-Schongau.....	1 951	1 141	810	322	262	240	172	579	376
09 761	Augsburg, Stadt.....	1 359	764	595	126	160	172	144	466	291
09 772	Lkr. Augsburg.....	798	456	342	91	105	101	67	264	170
09 777	Lkr. Ostallgäu.....	541	338	203	94	69	79	42	165	92
09 182	Lkr. Miesbach.....	32 082	16 279	15 803	4 001	3 852	3 388	3 299	8 890	8 652
	mit Arbeitsort im/in									
09 182	Lkr. Miesbach.....	19 619	9 099	10 520	2 723	2 578	1 911	2 041	4 465	5 901
	anderen Regionen 1).....	12 463	7 180	5 283	1 278	1 274	1 477	1 258	4 425	2 751
	dar.: 2)									
09 162	München, Stadt.....	5 570	3 111	2 459	471	538	608	625	2 032	1 296

4. Sozialversicherungspflichtig Beschäftigte*) am Wohnort**) in den kreisfreien Städten und Landkreisen Bayerns
am 30.06.2010 nach Lage des Arbeitsortes sowie Altersgruppen und Geschlecht

Schl.- Nr.	Lage des Wohnortes Lage des Arbeitsortes	Beschäftigte			davon im Alter von ... Jahren					
		ins- gesamt	männ- lich	weib- lich	unter 30		30 bis unter 40		40 oder älter	
					männ- lich	weib- lich	männ- lich	weib- lich	männ- lich	weib- lich
	noch: Lkr. Miesbach									
09 173	Lkr. Bad Tölz-Wolfratshausen.....	1 145	593	552	182	142	116	110	295	300
09 184	Lkr. München.....	2 445	1 421	1 024	237	250	302	237	882	537
09 187	Lkr. Rosenheim.....	793	466	327	141	114	99	70	226	143
09 183	Lkr. Mühldorf a.Inn.....	38 860	21 944	16 916	5 388	4 592	4 658	3 420	11 898	8 904
	mit Arbeitsort im/in									
09 183	Lkr. Mühldorf a.Inn.....	22 816	12 076	10 740	3 270	2 586	2 542	2 041	6 264	6 113
	anderen Regionen 1).....	16 044	9 868	6 176	2 118	2 006	2 116	1 379	5 634	2 791
	dar.: 2)									
09 162	München, Stadt.....	4 169	2 477	1 692	398	530	476	361	1 603	801
09 171	Lkr. Altötting.....	2 536	1 531	1 005	478	358	351	226	702	421
09 175	Lkr. Ebersberg.....	803	466	337	101	126	101	67	264	144
09 177	Lkr. Erding.....	1 166	647	519	161	184	142	101	344	234
09 184	Lkr. München.....	891	619	272	77	68	137	67	405	137
09 187	Lkr. Rosenheim.....	1 797	1 006	791	276	248	231	190	499	353
09 189	Lkr. Traunstein.....	541	350	191	69	75	85	50	196	66
09 274	Lkr. Landshut.....	888	534	354	142	100	133	97	259	157
09 277	Lkr. Rottal-Inn.....	505	319	186	109	75	72	33	138	78
09 184	Lkr. München.....	111 875	57 417	54 458	10 661	11 172	14 080	13 022	32 676	30 264
	mit Arbeitsort im/in									
09 184	Lkr. München.....	40 115	19 991	20 124	4 212	3 902	4 910	4 395	10 869	11 827
	anderen Regionen 1).....	71 760	37 426	34 334	6 449	7 270	9 170	8 627	21 807	18 437
	dar.: 2)									
09 162	München, Stadt.....	53 939	26 505	27 434	4 530	5 731	6 376	6 774	15 599	14 929
09 173	Lkr. Bad Tölz-Wolfratshausen.....	607	357	250	90	69	74	53	193	128
09 174	Lkr. Dachau.....	743	445	298	87	68	118	76	240	154
09 175	Lkr. Ebersberg.....	1 941	1 075	866	223	202	255	198	597	466
09 178	Lkr. Freising.....	2 991	1 656	1 335	310	298	454	323	892	714
09 179	Lkr. Fürstenfeldbruck.....	819	511	308	96	70	127	78	288	160
09 182	Lkr. Miesbach.....	747	352	395	67	81	77	118	208	196
09 188	Lkr. Starnberg.....	1 326	746	580	178	107	176	129	392	344
09 185	Lkr. Neuburg-Schrobenhausen.....	34 466	19 851	14 615	4 911	4 261	4 352	2 991	10 588	7 363
	mit Arbeitsort im/in									
09 185	Lkr. Neuburg-Schrobenhausen.....	18 360	9 679	8 681	2 584	2 165	1 972	1 591	5 123	4 925
	anderen Regionen 1).....	16 106	10 172	5 934	2 327	2 096	2 380	1 400	5 465	2 438
	dar.: 2)									
09 161	Ingolstadt, Stadt.....	6 758	4 622	2 136	1 057	803	1 113	475	2 452	858
09 162	München, Stadt.....	1 264	763	501	153	179	155	125	455	197
09 176	Lkr. Eichstätt.....	981	631	350	150	140	173	83	308	127
09 186	Lkr. Pfaffenhofen a.d.Ilm.....	2 157	1 173	984	303	350	253	231	617	403
09 761	Augsburg, Stadt.....	566	301	265	69	77	62	57	170	131
09 771	Lkr. Aichach-Friedberg.....	811	432	379	128	104	99	102	205	173
09 779	Lkr. Donau-Ries.....	1 174	674	500	184	177	165	118	325	205
09 186	Lkr. Pfaffenhofen a.d.Ilm.....	44 601	25 474	19 127	6 079	5 447	5 518	4 030	13 877	9 650
	mit Arbeitsort im/in									
09 186	Lkr. Pfaffenhofen a.d.Ilm.....	17 565	8 724	8 841	2 534	2 140	1 762	1 685	4 428	5 016
	anderen Regionen 1).....	27 036	16 750	10 286	3 545	3 307	3 756	2 345	9 449	4 634
	dar.: 2)									
09 161	Ingolstadt, Stadt.....	8 421	5 236	3 185	1 191	1 023	1 250	728	2 795	1 434
09 162	München, Stadt.....	7 712	4 754	2 958	845	997	992	643	2 917	1 318
09 174	Lkr. Dachau.....	880	431	449	106	124	96	99	229	226
09 176	Lkr. Eichstätt.....	1 272	760	512	270	198	180	98	310	216
09 178	Lkr. Freising.....	1 874	1 096	778	226	237	248	186	622	355
09 184	Lkr. München.....	1 560	1 019	541	144	162	223	146	652	233
09 185	Lkr. Neuburg-Schrobenhausen.....	1 209	760	449	236	145	171	100	353	204
09 273	Lkr. Kelheim.....	975	579	396	150	116	120	91	309	189

4. Sozialversicherungspflichtig Beschäftigte*) am Wohnort**) in den kreisfreien Städten und Landkreisen Bayerns
am 30.06.2010 nach Lage des Arbeitsortes sowie Altersgruppen und Geschlecht

Schl.- Nr.	Lage des Wohnortes Lage des Arbeitsortes	Beschäftigte			davon im Alter von ... Jahren					
		ins- gesamt	männ- lich	weib- lich	unter 30		30 bis unter 40		40 oder älter	
					männ- lich	weib- lich	männ- lich	weib- lich	männ- lich	weib- lich
09 187 Lkr. Rosenheim.....		82 737	43 193	39 544	10 865	9 959	8 811	7 970	23 517	21 615
mit Arbeitsort im/in										
09 187 Lkr. Rosenheim.....		46 726	23 004	23 722	6 848	5 647	4 704	4 640	11 452	13 435
anderen Regionen 1).....		36 011	20 189	15 822	4 017	4 312	4 107	3 330	12 065	8 180
dar.: 2)										
09 162 München, Stadt.....		7 128	4 175	2 953	558	709	850	667	2 767	1 577
09 163 Rosenheim, Stadt.....		14 818	7 196	7 622	1 891	2 175	1 451	1 439	3 854	4 008
09 175 Lkr. Ebersberg.....		2 063	1 092	971	258	302	226	206	608	463
09 182 Lkr. Miesbach.....		1 521	808	713	186	202	193	178	429	333
09 183 Lkr. Mühldorf a.Inn.....		785	502	283	148	96	108	56	246	131
09 184 Lkr. München.....		3 477	2 431	1 046	304	243	483	256	1 644	547
09 189 Lkr. Traunstein.....		1 592	894	698	239	202	214	168	441	328
09 188 Lkr. Starnberg.....		39 709	19 939	19 770	3 879	3 858	4 352	4 267	11 708	11 645
mit Arbeitsort im/in										
09 188 Lkr. Starnberg.....		16 453	7 188	9 265	1 912	1 774	1 574	1 758	3 702	5 733
anderen Regionen 1).....		23 256	12 751	10 505	1 967	2 084	2 778	2 509	8 006	5 912
dar.: 2)										
09 162 München, Stadt.....		13 441	7 016	6 425	1 005	1 273	1 493	1 558	4 518	3 594
09 173 Lkr. Bad Tölz-Wolfratshausen.....		506	284	222	67	47	66	42	151	133
09 179 Lkr. Fürstenfeldbruck.....		1 427	741	686	162	141	181	125	398	420
09 184 Lkr. München.....		3 405	1 909	1 496	310	298	396	369	1 203	829
09 190 Lkr. Weilheim-Schongau.....		755	411	344	98	64	85	75	228	205
09 189 Lkr. Traunstein.....		56 996	30 778	26 218	7 879	6 953	6 310	5 200	16 589	14 065
mit Arbeitsort im/in										
09 189 Lkr. Traunstein.....		43 859	22 992	20 867	6 144	5 322	4 655	4 067	12 193	11 478
anderen Regionen 1).....		13 137	7 786	5 351	1 735	1 631	1 655	1 133	4 396	2 587
dar.: 2)										
09 162 München, Stadt.....		1 773	1 069	704	198	209	244	149	627	346
09 163 Rosenheim, Stadt.....		890	494	396	95	124	101	77	298	195
09 171 Lkr. Altötting.....		1 367	939	428	267	155	186	86	486	187
09 172 Lkr. Berchtesgadener Land.....		2 127	1 166	961	312	324	265	189	589	448
09 183 Lkr. Mühldorf a.Inn.....		634	438	196	105	61	99	35	234	100
09 187 Lkr. Rosenheim.....		3 633	1 837	1 796	442	522	388	373	1 007	901
09 190 Lkr. Weilheim-Schongau.....		45 748	24 451	21 297	5 975	5 504	5 029	4 209	13 447	11 584
mit Arbeitsort im/in										
09 190 Lkr. Weilheim-Schongau.....		29 122	15 192	13 930	4 051	3 360	3 030	2 585	8 111	7 985
anderen Regionen 1).....		16 626	9 259	7 367	1 924	2 144	1 999	1 624	5 336	3 599
dar.: 2)										
09 162 München, Stadt.....		4 429	2 588	1 841	400	485	524	420	1 664	936
09 173 Lkr. Bad Tölz-Wolfratshausen.....		1 438	765	673	180	195	151	129	434	349
09 180 Lkr. Garmisch-Partenkirchen.....		1 752	694	1 058	185	341	175	246	334	471
09 181 Lkr. Landsberg am Lech.....		1 553	950	603	305	201	219	135	426	267
09 184 Lkr. München.....		914	619	295	102	75	129	79	388	141
09 188 Lkr. Starnberg.....		2 819	1 289	1 530	265	400	273	326	751	804
09 777 Lkr. Ostallgäu.....		938	559	379	155	144	145	75	259	160
Regierungsbezirk Niederbayern										
09 261 Landshut, Stadt.....		21 791	11 339	10 452	2 503	2 605	2 839	2 314	5 997	5 533
mit Arbeitsort im/in										
09 261 Landshut, Stadt.....		10 815	4 339	6 476	1 067	1 441	964	1 285	2 308	3 750
anderen Regionen 1).....		10 976	7 000	3 976	1 436	1 164	1 875	1 029	3 689	1 783
dar.: 2)										
09 162 München, Stadt.....		1 802	1 092	710	180	207	288	203	624	300
09 178 Lkr. Freising.....		1 581	988	593	182	162	309	168	497	263
09 274 Lkr. Landshut.....		4 306	2 693	1 613	666	448	674	356	1 353	809
09 279 Lkr. Dingolfing-Landau.....		790	573	217	121	82	153	45	299	90

4. Sozialversicherungspflichtig Beschäftigte*) am Wohnort**) in den kreisfreien Städten und Landkreisen Bayerns
am 30.06.2010 nach Lage des Arbeitsortes sowie Altersgruppen und Geschlecht

Schl.- Nr.	Lage des Wohnortes Lage des Arbeitsortes	Beschäftigte			davon im Alter von ... Jahren					
					unter 30		30 bis unter 40		40 oder älter	
		ins- gesamt	männ- lich	weib- lich	männ- lich	weib- lich	männ- lich	weib- lich	männ- lich	weib- lich
09 262 Passau, Stadt.....		14 565	7 417	7 148	1 784	1 810	1 793	1 448	3 840	3 890
mit Arbeitsort im/in										
09 262 Passau, Stadt.....		10 236	4 628	5 608	1 141	1 276	1 058	1 078	2 429	3 254
anderen Regionen 1).....		4 329	2 789	1 540	643	534	735	370	1 411	636
dar.: 2)										
09 275 Lkr. Passau.....		2 295	1 463	832	333	252	365	189	765	391
09 263 Straubing, Stadt.....		15 135	8 262	6 873	2 058	1 773	1 828	1 299	4 376	3 801
mit Arbeitsort im/in										
09 263 Straubing, Stadt.....		9 568	4 494	5 074	1 225	1 230	956	928	2 313	2 916
anderen Regionen 1).....		5 567	3 768	1 799	833	543	872	371	2 063	885
dar.: 2)										
09 278 Lkr. Straubing-Bogen.....		1 946	1 263	683	351	195	279	124	633	364
09 279 Lkr. Dingolfing-Landau.....		903	686	217	99	53	150	40	437	124
09 362 Regensburg, Stadt.....		681	464	217	90	70	110	51	264	96
09 271 Lkr. Deggendorf.....		41 482	23 845	17 637	5 827	4 981	5 032	3 588	12 986	9 068
mit Arbeitsort im/in										
09 271 Lkr. Deggendorf.....		29 312	15 754	13 558	4 193	3 503	3 116	2 663	8 445	7 392
anderen Regionen 1).....		12 170	8 091	4 079	1 634	1 478	1 916	925	4 541	1 676
dar.: 2)										
09 162 München, Stadt.....		646	415	231	80	114	99	43	236	74
09 262 Passau, Stadt.....		928	489	439	106	148	98	86	285	205
09 263 Straubing, Stadt.....		998	582	416	148	162	176	100	258	154
09 275 Lkr. Passau.....		1 290	702	588	232	230	153	136	317	222
09 276 Lkr. Regen.....		723	413	310	107	105	106	75	200	130
09 278 Lkr. Straubing-Bogen.....		932	559	373	148	126	137	72	274	175
09 279 Lkr. Dingolfing-Landau.....		3 140	2 561	579	382	194	599	144	1 580	241
09 362 Regensburg, Stadt.....		557	393	164	58	60	95	42	240	62
09 272 Lkr. Freyung-Grafenau.....		26 881	15 695	11 186	3 902	3 446	3 248	2 246	8 545	5 494
mit Arbeitsort im/in										
09 272 Lkr. Freyung-Grafenau.....		16 521	8 667	7 854	2 288	2 106	1 732	1 544	4 647	4 204
anderen Regionen 1).....		10 360	7 028	3 332	1 614	1 340	1 516	702	3 898	1 290
dar.: 2)										
09 262 Passau, Stadt.....		2 622	1 587	1 035	412	451	326	217	849	367
09 271 Lkr. Deggendorf.....		999	666	333	162	134	154	83	350	116
09 275 Lkr. Passau.....		3 101	2 071	1 030	611	411	456	219	1 004	400
09 276 Lkr. Regen.....		788	501	287	114	94	97	55	290	138
09 273 Lkr. Kelheim.....		42 346	24 777	17 569	6 006	4 887	5 457	3 748	13 314	8 934
mit Arbeitsort im/in										
09 273 Lkr. Kelheim.....		22 866	12 103	10 763	3 337	2 639	2 470	2 083	6 296	6 041
anderen Regionen 1).....		19 480	12 674	6 806	2 669	2 248	2 987	1 665	7 018	2 893
dar.: 2)										
09 161 Ingolstadt, Stadt.....		2 352	1 903	449	376	151	437	121	1 090	177
09 162 München, Stadt.....		1 923	1 405	518	249	167	321	119	835	232
09 176 Lkr. Eichstätt.....		524	338	186	90	72	83	52	165	62
09 178 Lkr. Freising.....		936	529	407	108	137	148	90	273	180
09 186 Lkr. Pfaffenhofen a.d.Ilm.....		1 695	1 147	548	243	159	241	125	663	264
09 274 Lkr. Landshut.....		836	550	286	114	90	125	64	311	132
09 362 Regensburg, Stadt.....		6 045	3 297	2 748	733	892	796	698	1 768	1 158
09 375 Lkr. Regensburg.....		1 693	1 051	642	300	207	260	155	491	280
09 274 Lkr. Landshut.....		56 215	31 962	24 253	7 655	6 474	6 902	5 171	17 405	12 608
mit Arbeitsort im/in										
09 274 Lkr. Landshut.....		23 270	13 390	9 880	3 756	2 551	2 830	1 906	6 804	5 423
anderen Regionen 1).....		32 945	18 572	14 373	3 899	3 923	4 072	3 265	10 601	7 185
dar.: 2)										
09 162 München, Stadt.....		3 728	2 422	1 306	418	374	525	334	1 479	598
09 177 Lkr. Erding.....		1 601	878	723	216	209	200	175	462	339

4. Sozialversicherungspflichtig Beschäftigte*) am Wohnort**) in den kreisfreien Städten und Landkreisen Bayerns
am 30.06.2010 nach Lage des Arbeitsortes sowie Altersgruppen und Geschlecht

Schl.- Nr.	Lage des Wohnortes Lage des Arbeitsortes	Beschäftigte			davon im Alter von ... Jahren					
					unter 30		30 bis unter 40		40 oder älter	
	ins- gesamt	männ- lich	weib- lich	männ- lich	weib- lich	männ- lich	weib- lich	männ- lich	weib- lich	
noch: Lkr. Landshut										
09 178 Lkr. Freising.....		3 860	2 453	1 407	446	381	540	355	1 467	671
09 183 Lkr. Mühldorf a.Inn.....		509	296	213	100	70	63	43	133	100
09 184 Lkr. München.....		983	690	293	82	76	156	94	452	123
09 261 Landshut, Stadt.....		14 009	5 859	8 150	1 393	2 076	1 171	1 677	3 295	4 397
09 273 Lkr. Kelheim.....		866	597	269	187	80	107	68	303	12
09 279 Lkr. Dingolfing-Landau.....		3 008	2 344	664	451	210	563	187	1 330	267
09 362 Regensburg, Stadt.....		560	370	190	63	73	106	48	201	69
09 275 Lkr. Passau.....		64 322	35 868	28 454	8 913	8 046	7 622	5 689	19 333	14 719
mit Arbeitsort im/in										
09 275 Lkr. Passau.....		37 017	19 837	17 180	5 285	4 317	4 232	3 234	10 320	9 629
anderen Regionen 1).....		27 305	16 031	11 274	3 628	3 729	3 390	2 455	9 013	5 090
dar.: 2)										
09 162 München, Stadt.....		903	564	339	140	110	108	68	316	161
09 262 Passau, Stadt.....		15 850	8 186	7 664	1 989	2 484	1 584	1 631	4 613	3 549
09 271 Lkr. Deggendorf.....		2 007	1 409	598	349	225	312	162	748	211
09 272 Lkr. Freyung-Grafenau.....		1 673	929	744	223	267	234	166	472	311
09 277 Lkr. Rottal-Inn.....		1 829	1 095	734	285	267	259	148	551	319
09 279 Lkr. Dingolfing-Landau.....		1 416	1 305	111	181	34	344	36	780	41
09 276 Lkr. Regen.....		26 827	15 428	11 399	4 077	3 350	3 141	2 219	8 210	5 830
mit Arbeitsort im/in										
09 276 Lkr. Regen.....		18 502	9 732	8 770	2 650	2 240	1 915	1 674	5 167	4 856
anderen Regionen 1).....		8 325	5 696	2 629	1 427	1 110	1 226	545	3 043	974
dar.: 2)										
09 271 Lkr. Deggendorf.....		3 194	2 064	1 130	590	510	467	224	1 007	396
09 279 Lkr. Dingolfing-Landau.....		705	658	47	91	20	152	12	415	15
09 372 Lkr. Cham.....		1 066	649	417	205	171	139	109	305	137
09 277 Lkr. Rottal-Inn.....		41 129	23 750	17 379	6 107	5 202	5 076	3 395	12 567	8 782
mit Arbeitsort im/in										
09 277 Lkr. Rottal-Inn.....		25 793	12 975	12 818	3 827	3 599	2 793	2 440	6 355	6 779
anderen Regionen 1).....		15 336	10 775	4 561	2 280	1 603	2 283	955	6 212	2 003
dar.: 2)										
09 162 München, Stadt.....		863	611	252	150	98	102	48	359	106
09 171 Lkr. Altötting.....		5 303	4 022	1 281	885	471	805	258	2 332	552
09 183 Lkr. Mühldorf a.Inn.....		663	385	278	103	104	80	59	202	115
09 274 Lkr. Landshut.....		539	359	180	69	76	91	33	199	71
09 275 Lkr. Passau.....		1 890	1 002	888	261	307	199	185	542	396
09 279 Lkr. Dingolfing-Landau.....		2 842	2 171	671	320	216	485	160	1 366	295
09 278 Lkr. Straubing-Bogen.....		35 146	20 123	15 023	4 922	4 079	4 225	3 167	10 976	7 777
mit Arbeitsort im/in										
09 278 Lkr. Straubing-Bogen.....		12 815	6 853	5 962	1 995	1 285	1 443	1 123	3 415	3 554
anderen Regionen 1).....		22 331	13 270	9 061	2 927	2 794	2 782	2 044	7 561	4 223
dar.: 2)										
09 162 München, Stadt.....		629	389	240	84	77	91	48	214	115
09 263 Straubing, Stadt.....		10 542	5 087	5 455	1 371	1 603	997	1 171	2 719	2 681
09 271 Lkr. Deggendorf.....		1 420	857	563	232	176	178	133	447	254
09 274 Lkr. Landshut.....		655	444	211	82	76	89	41	273	94
09 279 Lkr. Dingolfing-Landau.....		2 408	1 939	469	298	148	397	121	1 244	200
09 362 Regensburg, Stadt.....		2 217	1 595	622	203	214	368	162	1 024	246
09 372 Lkr. Cham.....		734	458	276	137	102	124	78	197	96
09 375 Lkr. Regensburg.....		1 057	695	362	179	107	143	81	373	174

4. Sozialversicherungspflichtig Beschäftigte*) am Wohnort**) in den kreisfreien Städten und Landkreisen Bayerns
am 30.06.2010 nach Lage des Arbeitsortes sowie Altersgruppen und Geschlecht

Schl.- Nr.	Lage des Wohnortes Lage des Arbeitsortes	Beschäftigte			davon im Alter von ... Jahren					
					unter 30		30 bis unter 40		40 oder älter	
		ins- gesamt	männ- lich	weib- lich	männ- lich	weib- lich	männ- lich	weib- lich	männ- lich	weib- lich
09 279 Lkr. Dingolfing-Landau.....		35 295	20 644	14 651	5 309	4 299	4 411	2 983	10 924	7 369
mit Arbeitsort im/in										
09 279 Lkr. Dingolfing-Landau.....		24 647	14 308	10 339	3 372	2 602	2 996	2 052	7 940	5 685
anderen Regionen 1).....		10 648	6 336	4 312	1 937	1 697	1 415	931	2 984	1 684
dar.: 2)										
09 162 München, Stadt.....		1 366	973	393	348	157	218	83	407	153
09 261 Landshut, Stadt.....		1 516	619	897	167	346	140	194	312	357
09 263 Straubing, Stadt.....		921	444	477	147	208	99	96	198	173
09 271 Lkr. Deggendorf.....		1 009	591	418	193	146	142	89	256	183
09 274 Lkr. Landshut.....		1 703	995	708	298	304	202	159	495	245
09 277 Lkr. Rottal-Inn.....		1 153	679	474	256	183	141	109	282	182
09 278 Lkr. Straubing-Bogen.....		624	388	236	129	90	79	60	180	86
Regierungsbezirk Oberpfalz										
09 361 Amberg, Stadt.....		14 161	7 595	6 566	1 819	1 658	1 589	1 234	4 187	3 674
mit Arbeitsort im/in										
09 361 Amberg, Stadt.....		8 428	3 857	4 571	950	1 011	730	853	2 177	2 707
anderen Regionen 1).....		5 733	3 738	1 995	869	647	859	381	2 010	967
dar.: 2)										
09 371 Lkr. Amberg-Sulzbach.....		2 568	1 565	1 003	382	288	338	175	845	540
09 376 Lkr. Schwandorf.....		816	565	251	146	75	119	53	300	123
09 362 Regensburg, Stadt.....		46 815	24 522	22 293	5 892	6 185	7 064	5 534	11 566	10 574
mit Arbeitsort im/in										
09 362 Regensburg, Stadt.....		33 243	16 184	17 059	3 941	4 571	4 477	4 010	7 766	8 478
anderen Regionen 1).....		13 572	8 338	5 234	1 951	1 614	2 587	1 524	3 800	2 096
dar.: 2)										
09 162 München, Stadt.....		1 236	672	564	145	187	219	161	308	216
09 273 Lkr. Kelheim.....		1 073	597	476	109	116	171	143	317	217
09 375 Lkr. Regensburg.....		5 048	3 185	1 863	791	518	882	473	1 512	872
09 376 Lkr. Schwandorf.....		862	556	306	89	98	184	112	283	96
09 564 Nürnberg, Stadt.....		675	361	314	147	156	84	61	130	97
09 363 Weiden i.d.OPf., Stadt.....		13 670	6 993	6 677	1 571	1 562	1 541	1 411	3 881	3 704
mit Arbeitsort im/in										
09 363 Weiden i.d.OPf., Stadt.....		8 792	3 749	5 043	863	1 080	820	1 050	2 066	2 913
anderen Regionen 1).....		4 878	3 244	1 634	708	482	721	361	1 815	791
dar.: 2)										
09 374 Lkr. Neustadt a.d.Waldnaab.....		2 279	1 493	786	356	217	309	179	828	390
09 376 Lkr. Schwandorf.....		559	381	178	77	59	95	35	209	84
09 371 Lkr. Amberg-Sulzbach.....		38 429	21 564	16 865	5 072	4 534	4 239	3 178	12 253	9 153
mit Arbeitsort im/in										
09 371 Lkr. Amberg-Sulzbach.....		16 600	8 936	7 664	2 216	1 721	1 663	1 308	5 057	4 635
anderen Regionen 1).....		21 829	12 628	9 201	2 856	2 813	2 576	1 870	7 196	4 518
dar.: 2)										
09 361 Amberg, Stadt.....		10 193	5 101	5 092	1 228	1 418	959	940	2 914	2 734
09 362 Regensburg, Stadt.....		696	441	255	118	103	100	66	223	86
09 363 Weiden i.d.OPf., Stadt.....		761	386	375	98	133	71	79	217	163
09 373 Lkr. Neumarkt i.d.OPf.....		885	594	291	138	76	119	70	337	145
09 374 Lkr. Neustadt a.d.Waldnaab.....		785	541	244	124	79	113	51	304	114
09 376 Lkr. Schwandorf.....		2 031	1 288	743	305	224	321	185	662	334
09 564 Nürnberg, Stadt.....		1 541	914	627	189	252	171	143	554	232
09 574 Lkr. Nürnberger Land.....		1 818	1 185	633	244	196	222	126	719	311

4. Sozialversicherungspflichtig Beschäftigte*) am Wohnort**) in den kreisfreien Städten und Landkreisen Bayerns
am 30.06.2010 nach Lage des Arbeitsortes sowie Altersgruppen und Geschlecht

Schl.- Nr.	Lage des Wohnortes Lage des Arbeitsortes	Beschäftigte			davon im Alter von ... Jahren					
					unter 30		30 bis unter 40		40 oder älter	
		ins- gesamt	männ- lich	weib- lich	männ- lich	weib- lich	männ- lich	weib- lich	männ- lich	weib- lich
09 372 Lkr. Cham		46 257	26 539	19 718	7 160	6 280	5 542	3 947	13 837	9 491
mit Arbeitsort im/in										
09 372 Lkr. Cham		35 642	19 224	16 418	5 769	4 965	4 021	3 195	9 434	8 258
anderen Regionen 1).....		10 615	7 315	3 300	1 391	1 315	1 521	752	4 403	1 233
dar.: 2)										
09 162 München, Stadt.....		500	365	135	67	60	63	31	235	44
09 263 Straubing, Stadt.....		651	370	281	93	122	99	55	178	104
09 276 Lkr. Regen.....		814	489	325	113	114	101	95	275	116
09 278 Lkr. Straubing-Bogen.....		617	422	195	110	85	103	44	209	66
09 362 Regensburg, Stadt.....		2 625	1 757	868	303	369	363	200	1 091	299
09 375 Lkr. Regensburg.....		936	619	317	123	127	142	68	354	122
09 376 Lkr. Schwandorf.....		1 756	1 176	580	250	207	254	118	672	255
09 373 Lkr. Neumarkt i.d.OPf.		47 034	26 992	20 042	6 765	5 900	5 447	3 911	14 780	10 231
mit Arbeitsort im/in										
09 373 Lkr. Neumarkt i.d.OPf.		30 254	16 444	13 810	4 778	3 833	3 224	2 609	8 442	7 368
anderen Regionen 1).....		16 780	10 548	6 232	1 987	2 067	2 223	1 302	6 338	2 863
dar.: 2)										
09 161 Ingolstadt, Stadt.....		954	827	127	146	62	184	29	497	36
09 176 Lkr. Eichstätt.....		1 099	658	441	163	157	141	93	354	191
09 362 Regensburg, Stadt.....		1 395	786	609	179	276	226	115	381	218
09 375 Lkr. Regensburg.....		514	293	221	100	98	65	46	128	77
09 564 Nürnberg, Stadt.....		5 350	3 307	2 043	576	628	607	446	2 124	969
09 574 Lkr. Nürnberger Land.....		2 106	1 026	1 080	199	262	206	194	621	624
09 576 Lkr. Roth.....		1 088	645	443	139	141	142	83	364	219
09 374 Lkr. Neustadt a.d.Waldnaab		34 738	19 252	15 486	4 797	4 094	3 803	3 032	10 652	8 360
mit Arbeitsort im/in										
09 374 Lkr. Neustadt a.d.Waldnaab		16 866	9 654	7 212	2 542	1 556	1 805	1 299	5 307	4 357
anderen Regionen 1).....		17 872	9 598	8 274	2 255	2 538	1 998	1 733	5 345	4 003
dar.: 2)										
09 362 Regensburg, Stadt.....		534	348	186	92	82	69	37	187	67
09 363 Weiden i.d.OPf., Stadt.....		9 354	4 163	5 191	1 015	1 483	835	1 028	2 313	2 680
09 371 Lkr. Amberg-Weizsach.....		1 166	767	399	151	101	166	89	450	209
09 376 Lkr. Schwandorf.....		1 614	951	663	244	215	223	158	484	290
09 377 Lkr. Tirschenreuth.....		1 271	806	465	210	145	171	94	425	226
09 462 Bayreuth, Stadt.....		617	306	311	84	114	63	74	159	123
09 375 Lkr. Regensburg		69 055	38 412	30 643	8 708	7 755	8 194	6 333	21 510	16 555
mit Arbeitsort im/in										
09 375 Lkr. Regensburg		21 788	11 957	9 831	3 246	2 260	2 438	1 784	6 273	5 787
anderen Regionen 1).....		47 267	26 455	20 812	5 462	5 495	5 756	4 549	15 237	10 768
dar.: 2)										
09 162 München, Stadt.....		1 121	670	451	109	138	162	117	399	196
09 263 Straubing, Stadt.....		800	401	399	94	134	108	95	199	170
09 273 Lkr. Kelheim.....		1 602	911	691	228	187	202	175	481	329
09 278 Lkr. Straubing-Bogen.....		592	340	252	76	62	60	54	204	136
09 362 Regensburg, Stadt.....		34 640	18 392	16 248	3 904	4 129	3 885	3 419	10 603	8 700
09 372 Lkr. Cham.....		586	381	205	86	73	100	42	195	90
09 373 Lkr. Neumarkt i.d.OPf.....		990	607	383	138	93	116	87	353	203
09 376 Lkr. Schwandorf.....		1 617	1 030	587	191	177	248	143	591	267
09 376 Lkr. Schwandorf		52 957	30 217	22 740	7 422	6 461	6 444	4 581	16 351	11 698
mit Arbeitsort im/in										
09 376 Lkr. Schwandorf		34 088	18 662	15 426	4 730	4 003	3 880	2 923	10 052	8 500
anderen Regionen 1).....		18 869	11 555	7 314	2 692	2 458	2 564	1 658	6 299	3 198
dar.: 2)										
09 361 Amberg, Stadt.....		1 875	1 045	830	272	230	231	179	542	421
09 362 Regensburg, Stadt.....		6 652	3 925	2 727	868	895	866	624	2 191	1 208
09 363 Weiden i.d.OPf., Stadt.....		1 096	490	606	107	224	116	133	267	249

4. Sozialversicherungspflichtig Beschäftigte*) am Wohnort**) in den kreisfreien Städten und Landkreisen Bayerns
am 30.06.2010 nach Lage des Arbeitsortes sowie Altersgruppen und Geschlecht

Schl.- Nr.	Lage des Wohnortes	Beschäftigte			davon im Alter von ... Jahren					
	unter 30				30 bis unter 40		40 oder älter			
	Lage des Arbeitsortes	ins- gesamt	männ- lich	weib- lich	männ- lich	weib- lich	männ- lich	weib- lich	männ- lich	weib- lich
noch: Lkr. Schwandorf										
09 371 Lkr. Amberg-Sulzbach.....		843	544	299	125	81	119	77	300	141
09 372 Lkr. Cham.....		1 739	1 046	693	353	294	229	161	464	238
09 374 Lkr. Neustadt a.d.Waldnaab.....		877	601	276	152	89	140	66	309	121
09 375 Lkr. Regensburg.....		2 043	1 235	808	321	255	280	166	634	387
09 377 Lkr. Tirschenreuth.....		26 311	15 171	11 140	3 767	3 079	3 023	2 152	8 381	5 909
mit Arbeitsort im/in										
09 377 Lkr. Tirschenreuth.....		15 567	8 930	6 637	2 233	1 529	1 667	1 123	5 030	3 985
anderen Regionen 1).....		10 744	6 241	4 503	1 534	1 550	1 356	1 029	3 351	1 924
dar.: 2)										
09 363 Weiden i.d.OPf., Stadt.....		2 308	1 141	1 167	328	468	256	255	557	444
09 374 Lkr. Neustadt a.d.Waldnaab.....		2 008	1 249	759	375	259	280	182	594	318
09 462 Bayreuth, Stadt.....		823	487	336	116	138	104	83	267	115
09 479 Lkr. Wunsiedel i.Fichtelgebirge.....		3 045	1 698	1 347	377	370	335	317	986	660
Regierungsbezirk Oberfranken										
09 461 Bamberg, Stadt.....		22 657	11 841	10 816	2 930	2 794	2 905	2 343	6 006	5 679
mit Arbeitsort im/in										
09 461 Bamberg, Stadt.....		14 321	6 859	7 462	1 661	1 686	1 537	1 456	3 661	4 320
anderen Regionen 1).....		8 336	4 982	3 354	1 269	1 108	1 368	887	2 345	1 359
dar.: 2)										
09 471 Lkr. Bamberg.....		3 131	1 885	1 246	538	420	457	276	890	550
09 562 Erlangen, Stadt.....		760	425	335	105	124	125	89	195	122
09 564 Nürnberg, Stadt.....		719	433	286	76	78	116	68	241	140
09 462 Bayreuth, Stadt.....		22 292	11 087	11 205	2 746	2 627	2 614	2 272	5 727	6 306
mit Arbeitsort im/in										
09 462 Bayreuth, Stadt.....		15 926	7 033	8 893	1 858	1 948	1 624	1 722	3 551	5 223
anderen Regionen 1).....		6 366	4 054	2 312	888	679	990	550	2 176	1 083
dar.: 2)										
09 472 Lkr. Bayreuth.....		2 205	1 392	813	331	221	307	176	754	416
09 477 Lkr. Kulmbach.....		783	465	318	122	111	111	85	232	122
09 463 Coburg, Stadt.....		13 901	7 211	6 690	1 690	1 494	1 491	1 339	4 030	3 857
mit Arbeitsort im/in										
09 463 Coburg, Stadt.....		9 023	4 367	4 656	1 039	1 014	893	856	2 435	2 786
anderen Regionen 1).....		4 878	2 844	2 034	651	480	598	483	1 595	1 071
dar.: 2)										
09 473 Lkr. Coburg.....		2 454	1 373	1 081	330	230	263	228	780	623
09 464 Hof, Stadt.....		14 406	7 542	6 864	1 623	1 538	1 665	1 370	4 254	3 956
mit Arbeitsort im/in										
09 464 Hof, Stadt.....		9 131	4 133	4 998	919	1 036	865	963	2 349	2 999
anderen Regionen 1).....		5 275	3 409	1 866	704	502	800	407	1 905	957
dar.: 2)										
09 475 Lkr. Hof.....		2 924	1 878	1 046	421	275	450	230	1 007	541
09 471 Lkr. Bamberg.....		56 300	31 575	24 725	7 676	6 709	6 730	5 099	17 169	12 917
mit Arbeitsort im/in										
09 471 Lkr. Bamberg.....		18 893	10 442	8 451	3 018	2 064	2 206	1 683	5 218	4 704
anderen Regionen 1).....		37 407	21 133	16 274	4 658	4 645	4 524	3 416	11 951	8 213
dar.: 2)										
09 461 Bamberg, Stadt.....		21 908	11 676	10 232	2 357	2 524	2 374	1 982	6 945	5 726
09 474 Lkr. Forchheim.....		1 706	911	795	259	278	208	174	444	343
09 478 Lkr. Lichtenfels.....		1 145	544	601	147	184	109	139	288	278
09 562 Erlangen, Stadt.....		2 459	1 356	1 103	329	377	304	280	723	446
09 564 Nürnberg, Stadt.....		1 737	1 170	567	206	195	280	138	684	234
09 572 Lkr. Erlangen-Höchstadt.....		2 082	1 331	751	427	263	300	172	604	316
09 674 Lkr. Haßberge.....		1 150	752	398	179	150	148	84	425	164

4. Sozialversicherungspflichtig Beschäftigte*) am Wohnort**) in den kreisfreien Städten und Landkreisen Bayerns
am 30.06.2010 nach Lage des Arbeitsortes sowie Altersgruppen und Geschlecht

Schl.- Nr.	Lage des Wohnortes Lage des Arbeitsortes	Beschäftigte			davon im Alter von ... Jahren					
					unter 30		30 bis unter 40		40 oder älter	
		ins- gesamt	männ- lich	weib- lich	männ- lich	weib- lich	männ- lich	weib- lich	männ- lich	weib- lich
09 472 Lkr. Bayreuth.....		38 992	21 081	17 911	4 838	4 242	4 286	3 769	11 957	9 900
mit Arbeitsort im/in										
09 472 Lkr. Bayreuth.....		13 448	7 193	6 255	1 775	1 229	1 365	1 147	4 053	3 879
anderen Regionen 1).....		25 544	13 888	11 656	3 063	3 013	2 921	2 622	7 904	6 021
dar.: 2)										
09 371 Lkr. Amberg-Regen.....		763	412	351	109	78	90	82	213	191
09 374 Lkr. Neustadt a.d. Waldnaab.....		651	436	215	116	54	96	47	224	114
09 377 Lkr. Tirschenreuth.....		663	451	212	91	54	105	40	255	118
09 462 Bayreuth, Stadt.....		14 296	6 695	7 601	1 553	1 865	1 350	1 692	3 792	4 044
09 474 Lkr. Forchheim.....		710	374	336	114	96	69	83	191	157
09 477 Lkr. Kulmbach.....		1 504	924	580	231	184	217	142	476	254
09 564 Nürnberg, Stadt.....		1 352	882	470	149	146	169	98	564	226
09 574 Lkr. Nürnberger Land.....		840	557	283	127	82	140	67	290	134
09 473 Lkr. Coburg.....		34 053	18 280	15 773	4 170	3 380	3 471	3 147	10 639	9 246
mit Arbeitsort im/in										
09 473 Lkr. Coburg.....		14 407	7 562	6 845	1 678	1 140	1 333	1 226	4 551	4 479
anderen Regionen 1).....		19 646	10 718	8 928	2 492	2 240	2 138	1 921	6 088	4 767
dar.: 2)										
09 463 Coburg, Stadt.....		13 015	6 707	6 308	1 621	1 468	1 273	1 318	3 813	3 522
09 476 Lkr. Kronach.....		615	357	258	77	68	79	61	201	129
09 478 Lkr. Lichtenfels.....		1 640	850	790	171	203	174	183	505	404
16 72 Lkr. Sonneberg.....		864	480	384	151	115	95	75	234	194
09 474 Lkr. Forchheim.....		43 693	24 338	19 355	5 540	4 982	4 865	3 826	13 933	10 547
mit Arbeitsort im/in										
09 474 Lkr. Forchheim.....		16 419	8 065	8 354	2 176	1 788	1 585	1 545	4 304	5 021
anderen Regionen 1).....		27 274	16 273	11 001	3 364	3 194	3 280	2 281	9 629	5 526
dar.: 2)										
09 461 Bamberg, Stadt.....		1 443	828	615	199	206	198	137	431	272
09 471 Lkr. Bamberg.....		1 430	1 021	409	232	101	226	84	563	224
09 562 Erlangen, Stadt.....		10 176	5 453	4 723	1 072	1 205	945	907	3 436	2 611
09 563 Fürth, Stadt.....		814	534	280	95	102	95	56	344	122
09 564 Nürnberg, Stadt.....		5 780	3 649	2 131	699	664	720	458	2 230	1 009
09 572 Lkr. Erlangen-Höchstädt.....		3 707	2 112	1 595	546	521	511	347	1 055	727
09 574 Lkr. Nürnberger Land.....		600	384	216	91	69	87	44	206	103
09 475 Lkr. Hof.....		34 399	18 169	16 230	3 831	3 417	3 596	3 337	10 742	9 476
mit Arbeitsort im/in										
09 475 Lkr. Hof.....		20 187	10 431	9 756	2 321	1 734	2 029	1 858	6 081	6 164
anderen Regionen 1).....		14 212	7 738	6 474	1 510	1 683	1 567	1 479	4 661	3 312
dar.: 2)										
09 462 Bayreuth, Stadt.....		764	418	346	85	116	98	99	235	131
09 464 Hof, Stadt.....		7 688	3 636	4 052	770	981	649	885	2 217	2 186
09 477 Lkr. Kulmbach.....		785	508	277	102	81	105	72	301	124
09 479 Lkr. Wunsiedel i. Fichtelgebirge.....		1 339	716	623	134	142	169	162	413	319
09 476 Lkr. Kronach.....		26 448	14 441	12 007	3 246	2 728	3 000	2 500	8 195	6 779
mit Arbeitsort im/in										
09 476 Lkr. Kronach.....		18 167	9 467	8 700	2 189	1 689	1 894	1 743	5 384	5 268
anderen Regionen 1).....		8 281	4 974	3 307	1 057	1 039	1 106	757	2 811	1 511
dar.: 2)										
09 463 Coburg, Stadt.....		853	463	390	122	166	115	106	226	118
09 473 Lkr. Coburg.....		1 164	775	389	121	82	133	80	521	227
09 477 Lkr. Kulmbach.....		852	460	392	102	146	104	106	254	140
09 478 Lkr. Lichtenfels.....		1 844	940	904	177	243	216	218	547	443
16 72 Lkr. Sonneberg.....		1 073	718	355	235	109	172	71	311	175

4. Sozialversicherungspflichtig Beschäftigte*) am Wohnort**) in den kreisfreien Städten und Landkreisen Bayerns
am 30.06.2010 nach Lage des Arbeitsortes sowie Altersgruppen und Geschlecht

Schl.- Nr.	Lage des Wohnortes Lage des Arbeitsortes	Beschäftigte			davon im Alter von ... Jahren					
					unter 30		30 bis unter 40		40 oder älter	
		ins- gesamt	männ- lich	weib- lich	männ- lich	weib- lich	männ- lich	weib- lich	männ- lich	weib- lich
09 477 Lkr. Kulmbach.....		27 343	14 496	12 847	3 186	2 840	2 988	2 662	8 322	7 345
mit Arbeitsort im/in										
09 477 Lkr. Kulmbach.....		17 668	9 053	8 615	2 109	1 710	1 836	1 664	5 108	5 241
anderen Regionen 1).....		9 675	5 443	4 232	1 077	1 130	1 152	998	3 214	2 104
dar.: 2)										
09 462 Bayreuth, Stadt.....		3 517	1 733	1 784	385	440	351	396	997	948
09 472 Lkr. Bayreuth.....		1 117	661	456	134	127	154	121	373	208
09 475 Lkr. Hof.....		718	422	296	106	69	66	79	250	148
09 476 Lkr. Kronach.....		562	357	205	77	60	79	40	201	105
09 478 Lkr. Lichtenfels.....		948	478	470	90	95	105	113	283	262
09 478 Lkr. Lichtenfels.....		25 529	13 815	11 714	3 255	2 868	2 891	2 382	7 669	6 464
mit Arbeitsort im/in										
09 478 Lkr. Lichtenfels.....		16 991	8 362	8 629	1 932	1 749	1 665	1 637	4 765	5 243
anderen Regionen 1).....		8 538	5 453	3 085	1 323	1 119	1 226	745	2 904	1 221
dar.: 2)										
09 461 Bamberg, Stadt.....		1 332	852	480	168	159	201	126	483	195
09 463 Coburg, Stadt.....		1 273	719	554	219	217	178	137	322	200
09 471 Lkr. Bamberg.....		866	567	299	133	92	143	88	291	119
09 473 Lkr. Coburg.....		997	672	325	154	86	104	56	414	183
09 476 Lkr. Kronach.....		760	500	260	148	94	107	71	245	95
09 477 Lkr. Kulmbach.....		903	523	380	127	144	113	103	283	133
09 479 Lkr. Wunsiedel i.Fichtelgebirge.....		25 619	13 847	11 772	2 935	2 485	2 624	2 261	8 288	7 026
mit Arbeitsort im/in										
09 479 Lkr. Wunsiedel i.Fichtelgebirge.....		18 876	9 671	9 205	1 972	1 677	1 786	1 704	5 913	5 824
anderen Regionen 1).....		6 743	4 176	2 567	963	808	838	557	2 375	1 202
dar.: 2)										
09 377 Lkr. Tirschenreuth.....		1 318	858	460	224	134	186	112	448	214
09 462 Bayreuth, Stadt.....		556	313	243	79	73	75	47	159	123
09 464 Hof, Stadt.....		1 080	538	542	125	186	98	110	315	246
09 475 Lkr. Hof.....		1 418	894	524	211	135	184	110	499	279
Regierungsbezirk Mittelfranken										
09 561 Ansbach, Stadt.....		14 289	7 331	6 958	1 831	1 684	1 607	1 363	3 893	3 911
mit Arbeitsort im/in										
09 561 Ansbach, Stadt.....		8 774	3 853	4 921	908	1 048	827	904	2 118	2 969
anderen Regionen 1).....		5 515	3 478	2 037	923	636	780	459	1 775	942
dar.: 2)										
09 564 Nürnberg, Stadt.....		863	495	368	106	105	82	85	307	178
09 571 Lkr. Ansbach.....		2 882	1 840	1 042	520	331	438	209	882	502
09 562 Erlangen, Stadt.....		40 117	22 054	18 063	5 143	4 751	5 837	4 241	11 074	9 071
mit Arbeitsort im/in										
09 562 Erlangen, Stadt.....		26 047	13 522	12 525	3 324	3 179	3 587	2 675	6 611	6 671
anderen Regionen 1).....		14 070	8 532	5 538	1 819	1 572	2 250	1 566	4 463	2 400
dar.: 2)										
09 474 Lkr. Forchheim.....		766	491	275	88	74	131	91	272	110
09 563 Fürth, Stadt.....		1 145	684	461	147	123	164	120	373	218
09 564 Nürnberg, Stadt.....		5 741	3 384	2 357	720	653	823	638	1 841	1 066
09 572 Lkr. Erlangen-Höchststadt.....		2 859	1 728	1 131	417	330	509	317	802	484
09 563 Fürth, Stadt.....		43 645	22 687	20 958	5 129	4 902	5 293	4 712	12 265	11 344
mit Arbeitsort im/in										
09 563 Fürth, Stadt.....		13 512	6 023	7 489	1 590	1 545	1 155	1 415	3 278	4 529
anderen Regionen 1).....		30 133	16 664	13 469	3 539	3 357	4 138	3 297	8 987	6 815
dar.: 2)										
09 562 Erlangen, Stadt.....		3 371	1 861	1 510	391	451	576	438	894	621
09 564 Nürnberg, Stadt.....		18 310	9 744	8 566	2 156	2 130	2 281	1 980	5 307	4 456

4. Sozialversicherungspflichtig Beschäftigte*) am Wohnort**) in den kreisfreien Städten und Landkreisen Bayerns
am 30.06.2010 nach Lage des Arbeitsortes sowie Altersgruppen und Geschlecht

Schl.- Nr.	Lage des Wohnortes Lage des Arbeitsortes	Beschäftigte			davon im Alter von ... Jahren					
					unter 30		30 bis unter 40		40 oder älter	
		ins- gesamt	männ- lich	weib- lich	männ- lich	weib- lich	männ- lich	weib- lich	männ- lich	weib- lich
	noch: Fürth, Stadt									
09 572	Lkr. Erlangen-Höchststadt.....	1 082	661	421	102	112	230	136	329	173
09 573	Lkr. Fürth.....	2 397	1 207	1 190	300	232	246	215	661	743
09 574	Lkr. Nürnberger Land.....	623	432	191	94	44	109	49	229	98
09 564	Nürnberg, Stadt.....	173 074	90 430	82 644	20 800	21 033	23 586	19 207	46 044	42 404
	mit Arbeitsort im/in									
09 564	Nürnberg, Stadt.....	123 558	61 157	62 401	14 406	15 331	15 097	13 732	31 654	33 338
	anderen Regionen 1).....	49 516	29 273	20 243	6 394	5 702	8 489	5 475	14 390	9 066
	dar.: 2)									
09 162	München, Stadt.....	2 212	1 250	962	253	244	372	265	625	453
09 373	Lkr. Neumarkt i.d.OPf.....	739	462	277	86	73	132	88	244	116
09 474	Lkr. Forchheim.....	506	342	164	66	52	106	48	170	64
09 562	Erlangen, Stadt.....	9 265	5 283	3 982	1 350	1 354	1 718	1 120	2 215	1 508
09 563	Fürth, Stadt.....	8 475	4 762	3 713	1 065	1 015	1 236	890	2 461	1 808
09 565	Schwabach, Stadt.....	1 735	1 017	718	247	186	249	161	521	371
09 571	Lkr. Ansbach.....	506	319	187	54	39	74	61	191	87
09 572	Lkr. Erlangen-Höchststadt.....	3 610	1 992	1 618	421	479	756	578	815	561
09 573	Lkr. Fürth.....	3 355	1 852	1 503	427	342	465	335	960	826
09 574	Lkr. Nürnberger Land.....	5 258	3 194	2 064	703	539	869	514	1 622	1 011
09 576	Lkr. Roth.....	2 365	1 473	892	368	223	351	191	754	478
09 565	Schwabach, Stadt.....	13 733	7 291	6 442	1 581	1 457	1 534	1 298	4 176	3 687
	mit Arbeitsort im/in									
09 565	Schwabach, Stadt.....	4 716	2 080	2 636	524	520	388	439	1 168	1 677
	anderen Regionen 1).....	9 017	5 211	3 806	1 057	937	1 146	859	3 008	2 010
	dar.: 2)									
09 564	Nürnberg, Stadt.....	5 015	2 738	2 277	567	546	592	523	1 579	1 208
09 576	Lkr. Roth.....	1 305	732	573	192	149	158	103	382	321
09 571	Lkr. Ansbach.....	68 153	37 641	30 512	9 355	7 963	7 663	5 836	20 623	16 713
	mit Arbeitsort im/in									
09 571	Lkr. Ansbach.....	39 307	20 664	18 643	5 426	4 328	4 121	3 432	11 117	10 883
	anderen Regionen 1).....	28 846	16 977	11 869	3 929	3 635	3 542	2 404	9 506	5 830
	dar.: 2)									
08 127	Lkr. Schwäbisch Hall.....	2 207	1 562	645	405	244	369	141	788	260
08 136	Lkr. Ostalbkreis.....	1 147	847	300	217	106	208	67	422	127
09 162	München, Stadt.....	503	313	190	37	52	58	42	218	96
09 561	Ansbach, Stadt.....	11 615	5 858	5 757	1 492	1 635	1 204	1 059	3 162	3 063
09 564	Nürnberg, Stadt.....	3 806	2 426	1 380	414	407	460	294	1 552	679
09 565	Schwabach, Stadt.....	516	320	196	77	63	63	34	180	99
09 573	Lkr. Fürth.....	644	367	277	72	86	62	64	233	127
09 575	Lkr. Neustadt a.d.Aisch-Bad Windsheim.....	1 293	712	581	207	178	171	120	334	283
09 576	Lkr. Roth.....	590	354	236	76	55	72	61	206	120
09 577	Lkr. Weißenburg-Gunzenhausen.....	1 361	711	650	198	226	152	124	361	300
09 779	Lkr. Donau-Ries.....	680	447	233	101	75	107	70	239	88
09 572	Lkr. Erlangen-Höchststadt.....	51 009	28 177	22 832	5 876	5 270	5 773	4 830	16 528	12 732
	mit Arbeitsort im/in									
09 572	Lkr. Erlangen-Höchststadt.....	18 275	9 592	8 683	2 444	1 913	2 097	1 705	5 051	5 065
	anderen Regionen 1).....	32 734	18 585	14 149	3 432	3 357	3 676	3 125	11 477	7 667
	dar.: 2)									
09 471	Lkr. Bamberg.....	602	380	222	80	77	78	43	222	102
09 474	Lkr. Forchheim.....	1 407	847	560	180	151	162	129	505	280
09 562	Erlangen, Stadt.....	15 559	8 274	7 285	1 523	1 603	1 527	1 468	5 224	4 214
09 563	Fürth, Stadt.....	1 200	734	466	120	128	148	106	466	232
09 564	Nürnberg, Stadt.....	8 533	4 949	3 584	929	836	1 017	869	3 003	1 879
09 574	Lkr. Nürnberger Land.....	777	472	305	96	68	94	65	282	172
09 575	Lkr. Neustadt a.d.Aisch-Bad Windsheim.....	597	353	244	77	75	73	49	203	120

4. Sozialversicherungspflichtig Beschäftigte*) am Wohnort**) in den kreisfreien Städten und Landkreisen Bayerns
am 30.06.2010 nach Lage des Arbeitsortes sowie Altersgruppen und Geschlecht

Schl.- Nr.	Lage des Wohnortes Lage des Arbeitsortes	Beschäftigte			davon im Alter von ... Jahren					
		ins- gesamt	männ- lich	weib- lich	unter 30		30 bis unter 40		40 oder älter	
					männ- lich	weib- lich	männ- lich	weib- lich	männ- lich	weib- lich
09 573 Lkr. Fürth.....		42 145	22 028	20 117	4 539	4 183	4 467	4 109	13 022	11 825
mit Arbeitsort im/in										
09 573 Lkr. Fürth.....		10 166	4 447	5 719	1 210	985	821	954	2 416	3 780
anderen Regionen 1).....		31 979	17 581	14 398	3 329	3 198	3 646	3 155	10 606	8 045
dar.: 2)										
09 562 Erlangen, Stadt.....		2 018	1 196	822	230	239	265	195	701	388
09 563 Fürth, Stadt.....		5 982	2 915	3 067	633	659	556	593	1 726	1 815
09 564 Nürnberg, Stadt.....		17 440	9 274	8 166	1 704	1 748	1 919	1 760	5 651	4 658
09 571 Lkr. Ansbach.....		509	293	216	75	47	48	41	170	128
09 572 Lkr. Erlangen-Höchstädt.....		956	588	368	122	93	153	119	313	156
09 574 Lkr. Nürnberger Land.....		554	348	206	58	41	74	58	216	107
09 574 Lkr. Nürnberger Land.....		60 683	31 968	28 715	6 703	6 324	6 479	5 714	18 786	16 677
mit Arbeitsort im/in										
09 574 Lkr. Nürnberger Land.....		28 529	13 586	14 943	3 268	2 894	2 523	2 569	7 795	9 480
anderen Regionen 1).....		32 154	18 382	13 772	3 435	3 430	3 956	3 145	10 991	7 197
dar.: 2)										
09 162 München, Stadt.....		621	396	225	51	56	79	55	266	114
09 371 Lkr. Amberg-Sulzbach.....		520	314	206	73	53	65	39	176	114
09 373 Lkr. Neumarkt i.d.OPf.....		1 089	617	472	140	122	154	110	323	240
09 562 Erlangen, Stadt.....		1 739	1 077	662	195	209	265	156	617	297
09 563 Fürth, Stadt.....		1 116	706	410	125	99	130	105	451	206
09 564 Nürnberg, Stadt.....		20 561	11 040	9 521	2 129	2 308	2 322	2 111	6 589	5 102
09 572 Lkr. Erlangen-Höchstädt.....		882	482	400	87	124	134	100	261	176
09 576 Lkr. Roth.....		759	459	300	104	86	89	61	266	153
09 575 Lkr. Neustadt a.d.Aisch-Bad Windsheim.		36 876	20 398	16 478	5 098	4 140	3 942	3 162	11 358	9 176
mit Arbeitsort im/in										
09 575 Lkr. Neustadt a.d.Aisch-Bad Windsheim.....		20 966	10 495	10 471	2 932	2 280	1 967	1 868	5 596	6 323
anderen Regionen 1).....		15 910	9 903	6 007	2 166	1 860	1 975	1 294	5 762	2 853
dar.: 2)										
09 561 Ansbach, Stadt.....		717	395	322	102	115	80	57	213	150
09 562 Erlangen, Stadt.....		1 210	708	502	148	131	157	110	403	261
09 563 Fürth, Stadt.....		1 290	748	542	161	164	140	117	447	261
09 564 Nürnberg, Stadt.....		3 525	2 208	1 317	432	440	386	273	1 390	604
09 571 Lkr. Ansbach.....		1 386	820	566	221	171	154	114	445	281
09 572 Lkr. Erlangen-Höchstädt.....		2 446	1 609	837	357	248	357	198	895	391
09 573 Lkr. Fürth.....		1 150	661	489	165	122	104	103	392	264
09 675 Lkr. Kitzingen.....		743	481	262	141	84	83	50	257	128
09 576 Lkr. Roth.....		45 889	24 838	21 051	5 754	5 301	4 998	4 133	14 086	11 617
mit Arbeitsort im/in										
09 576 Lkr. Roth.....		19 418	9 556	9 862	2 579	2 134	1 919	1 720	5 058	6 008
anderen Regionen 1).....		26 471	15 282	11 189	3 175	3 167	3 079	2 413	9 028	5 609
dar.: 2)										
09 161 Ingolstadt, Stadt.....		562	441	121	75	52	118	27	248	42
09 176 Lkr. Eichstätt.....		623	368	255	135	117	72	46	161	92
09 373 Lkr. Neumarkt i.d.OPf.....		1 004	610	394	184	162	113	90	313	142
09 562 Erlangen, Stadt.....		641	431	210	109	77	96	57	226	76
09 563 Fürth, Stadt.....		841	533	308	94	96	108	73	331	139
09 564 Nürnberg, Stadt.....		12 475	6 961	5 514	1 359	1 469	1 354	1 183	4 248	2 862
09 565 Schwabach, Stadt.....		3 785	1 716	2 069	467	486	296	380	953	1 203
09 571 Lkr. Ansbach.....		508	265	243	67	102	55	34	143	107
09 574 Lkr. Nürnberger Land.....		920	543	377	92	102	118	77	333	198
09 577 Lkr. Weißenburg-Gunzenhausen.....		1 132	669	463	179	149	143	113	347	201

4. Sozialversicherungspflichtig Beschäftigte*) am Wohnort**) in den kreisfreien Städten und Landkreisen Bayerns
am 30.06.2010 nach Lage des Arbeitsortes sowie Altersgruppen und Geschlecht

Schl.- Nr.	Lage des Wohnortes Lage des Arbeitsortes	Beschäftigte			davon im Alter von ... Jahren					
					unter 30		30 bis unter 40		40 oder älter	
		ins- gesamt	männ- lich	weib- lich	männ- lich	weib- lich	männ- lich	weib- lich	männ- lich	weib- lich
09 577 Lkr. Weißenburg-Gunzenhausen.....		33 287	18 608	14 679	4 756	3 927	3 776	2 696	10 076	8 056
mit Arbeitsort im/in										
09 577 Lkr. Weißenburg-Gunzenhausen.....		22 131	11 601	10 530	2 916	2 428	2 248	1 872	6 437	6 230
anderen Regionen 1).....		11 156	7 007	4 149	1 840	1 499	1 528	824	3 639	1 826
dar.: 2)										
09 176 Lkr. Eichstätt.....		863	554	309	147	106	126	67	281	136
09 561 Ansbach, Stadt.....		886	509	377	175	143	104	82	230	152
09 564 Nürnberg, Stadt.....		1 857	1 100	757	255	277	232	141	613	339
09 571 Lkr. Ansbach.....		1 170	709	461	236	184	134	71	339	206
09 576 Lkr. Roth.....		1 914	1 117	797	298	270	244	146	575	381
09 779 Lkr. Donau-Ries.....		1 423	971	452	287	154	213	109	471	189
Regierungsbezirk Unterfranken										
09 661 Aschaffenburg, Stadt.....		23 770	13 040	10 730	2 822	2 733	3 123	2 297	7 095	5 700
mit Arbeitsort im/in										
09 661 Aschaffenburg, Stadt.....		12 036	5 924	6 112	1 381	1 391	1 243	1 157	3 300	3 564
anderen Regionen 1).....		11 734	7 116	4 618	1 441	1 342	1 880	1 140	3 795	2 136
dar.: 2)										
06 412 Frankfurt am Main, Stadt.....		1 664	973	691	142	211	254	194	577	286
06 435 Lkr. Main-Kinzig-Kreis.....		535	359	176	73	67	100	43	186	66
06 438 Lkr. Offenbach.....		682	462	220	88	65	130	57	244	98
09 671 Lkr. Aschaffenburg.....		4 786	2 762	2 024	643	587	698	438	1 421	999
09 676 Lkr. Miltenberg.....		1 228	733	495	180	133	185	123	368	239
09 662 Schweinfurt, Stadt.....		16 932	9 683	7 249	2 333	1 800	2 102	1 292	5 248	4 157
mit Arbeitsort im/in										
09 662 Schweinfurt, Stadt.....		11 651	6 519	5 132	1 549	1 159	1 339	883	3 631	3 090
anderen Regionen 1).....		5 281	3 164	2 117	784	641	763	409	1 617	1 067
dar.: 2)										
09 663 Würzburg, Stadt.....		578	303	275	78	93	71	46	154	136
09 678 Lkr. Schweinfurt.....		2 305	1 393	912	390	260	305	163	698	489
09 663 Würzburg, Stadt.....		40 660	20 258	20 402	5 315	5 879	5 157	4 322	9 786	10 201
mit Arbeitsort im/in										
09 663 Würzburg, Stadt.....		27 184	12 119	15 065	3 320	4 098	2 858	2 900	5 941	8 067
anderen Regionen 1).....		13 476	8 139	5 337	1 995	1 781	2 299	1 422	3 845	2 134
dar.: 2)										
08 128 Lkr. Main-Tauber-Kreis.....		625	370	255	87	89	108	80	175	86
09 162 München, Stadt.....		500	276	224	64	101	58	52	154	71
09 564 Nürnberg, Stadt.....		559	332	227	112	40	80	56	140	131
09 662 Schweinfurt, Stadt.....		726	469	257	92	88	157	77	220	92
09 675 Lkr. Kitzingen.....		1 133	688	445	129	141	196	107	363	197
09 677 Lkr. Main-Spessart.....		818	543	275	129	105	174	87	240	83
09 679 Lkr. Würzburg.....		5 028	2 996	2 032	851	653	784	497	1 361	882
09 671 Lkr. Aschaffenburg.....		63 668	36 033	27 635	7 956	7 031	6 969	5 544	21 108	15 060
mit Arbeitsort im/in										
09 671 Lkr. Aschaffenburg.....		26 349	14 065	12 284	3 508	2 752	2 697	2 226	7 860	7 306
anderen Regionen 1).....		37 319	21 968	15 351	4 448	4 279	4 272	3 318	13 248	7 754
dar.: 2)										
06 412 Frankfurt am Main, Stadt.....		4 822	2 982	1 840	353	507	586	463	2 043	870
06 413 Offenbach am Main, Stadt.....		852	563	289	68	92	102	65	393	132
06 432 Lkr. Darmstadt-Dieburg.....		949	629	320	115	88	122	58	392	174
06 435 Lkr. Main-Kinzig-Kreis.....		4 459	2 672	1 787	578	488	501	383	1 593	916
06 438 Lkr. Offenbach.....		2 467	1 633	834	261	201	318	197	1 054	436
09 661 Aschaffenburg, Stadt.....		15 425	7 958	7 467	2 037	2 110	1 455	1 461	4 466	3 896
09 676 Lkr. Miltenberg.....		2 384	1 397	987	356	262	313	224	728	501
09 677 Lkr. Main-Spessart.....		618	451	167	96	49	101	38	254	80

4. Sozialversicherungspflichtig Beschäftigte*) am Wohnort**) in den kreisfreien Städten und Landkreisen Bayerns
am 30.06.2010 nach Lage des Arbeitsortes sowie Altersgruppen und Geschlecht

Schl.- Nr.	Lage des Wohnortes Lage des Arbeitsortes	Beschäftigte			davon im Alter von ... Jahren					
		ins- gesamt	männ- lich	weib- lich	unter 30		30 bis unter 40		40 oder älter	
					männ- lich	weib- lich	männ- lich	weib- lich	männ- lich	weib- lich
09 672 Lkr. Bad Kissingen.....		36 741	20 625	16 116	4 913	4 086	3 979	3 113	11 733	8 917
mit Arbeitsort im/in										
09 672 Lkr. Bad Kissingen.....		22 702	11 106	11 596	2 575	2 500	2 003	2 154	6 528	6 942
anderen Regionen 1).....		14 039	9 519	4 520	2 338	1 586	1 976	959	5 205	1 975
dar.: 2)										
06 631 Lkr. Fulda.....		895	517	378	144	118	84	88	289	172
09 662 Schweinfurt, Stadt.....		4 995	3 774	1 221	969	429	786	259	2 019	533
09 663 Würzburg, Stadt.....		923	497	426	116	158	110	89	271	179
09 673 Lkr. Rhön-Grabfeld.....		2 179	1 247	932	313	321	253	185	681	426
09 677 Lkr. Main-Spessart.....		638	468	170	115	64	109	39	244	67
09 678 Lkr. Schweinfurt.....		1 143	772	371	203	135	161	81	408	155
09 673 Lkr. Rhön-Grabfeld.....		29 351	16 539	12 812	3 910	3 314	3 258	2 587	9 371	6 911
mit Arbeitsort im/in										
09 673 Lkr. Rhön-Grabfeld.....		20 541	10 802	9 739	2 441	2 085	2 075	1 902	6 286	5 752
anderen Regionen 1).....		8 810	5 737	3 073	1 469	1 229	1 183	685	3 085	1 159
dar.: 2)										
06 631 Lkr. Fulda.....		533	354	179	103	74	62	45	189	60
09 662 Schweinfurt, Stadt.....		1 973	1 476	497	462	233	306	116	708	148
09 672 Lkr. Bad Kissingen.....		2 630	1 389	1 241	323	444	282	265	784	532
09 674 Lkr. Haßberge.....		31 964	18 734	13 230	4 658	3 805	3 635	2 458	10 441	6 967
mit Arbeitsort im/in										
09 674 Lkr. Haßberge.....		17 750	9 715	8 035	2 397	1 886	1 861	1 374	5 457	4 775
anderen Regionen 1).....										
dar.: 2)										
09 461 Bamberg, Stadt.....		2 992	1 631	1 361	339	467	344	290	948	604
09 463 Coburg, Stadt.....		564	311	253	105	100	54	62	152	91
09 471 Lkr. Bamberg.....		1 579	1 009	570	282	203	181	111	546	256
09 662 Schweinfurt, Stadt.....		4 091	2 875	1 216	738	465	493	248	1 644	503
09 678 Lkr. Schweinfurt.....		1 184	709	475	191	161	158	93	360	221
09 675 Lkr. Kitzingen.....		31 948	17 677	14 271	4 104	3 657	3 576	2 864	9 997	7 750
mit Arbeitsort im/in										
09 675 Lkr. Kitzingen.....		18 924	10 103	8 821	2 354	1 891	1 942	1 644	5 807	5 286
anderen Regionen 1).....		13 024	7 574	5 450	1 750	1 766	1 634	1 220	4 190	2 464
dar.: 2)										
09 575 Lkr. Neustadt a.d.Aisch-Bad Windsheim.....		703	432	271	118	79	96	63	218	129
09 662 Schweinfurt, Stadt.....		911	607	304	103	88	136	71	368	145
09 663 Würzburg, Stadt.....		4 939	2 436	2 503	598	808	494	555	1 344	1 140
09 678 Lkr. Schweinfurt.....		833	482	351	151	106	94	64	237	181
09 679 Lkr. Würzburg.....		2 251	1 250	1 001	334	325	292	235	624	441
09 676 Lkr. Miltenberg.....		47 142	27 367	19 775	6 334	5 182	5 567	3 962	15 466	10 631
mit Arbeitsort im/in										
09 676 Lkr. Miltenberg.....		27 352	14 796	12 556	3 622	2 822	2 909	2 342	8 265	7 392
anderen Regionen 1).....		19 790	12 571	7 219	2 712	2 360	2 658	1 620	7 201	3 239
dar.: 2)										
06 412 Frankfurt am Main, Stadt.....		1 410	885	525	118	177	202	138	565	210
06 437 Lkr. Odenwaldkreis.....		789	592	197	158	65	149	37	285	95
06 438 Lkr. Offenbach.....		894	608	286	76	83	114	91	418	112
08 128 Lkr. Main-Tauber-Kreis.....		1 656	1 106	550	213	170	205	92	688	288
09 661 Aschaffenburg, Stadt.....		6 408	3 734	2 674	962	884	725	583	2 047	1 207
09 671 Lkr. Aschaffenburg.....		3 560	2 150	1 410	504	435	482	309	1 164	666
09 677 Lkr. Main-Spessart.....		547	377	170	87	53	83	36	207	81

4. Sozialversicherungspflichtig Beschäftigte*) am Wohnort**) in den kreisfreien Städten und Landkreisen Bayerns
am 30.06.2010 nach Lage des Arbeitsortes sowie Altersgruppen und Geschlecht

Schl.- Nr.	Lage des Wohnortes Lage des Arbeitsortes	Beschäftigte			davon im Alter von ... Jahren					
					unter 30		30 bis unter 40		40 oder älter	
		ins- gesamt	männ- lich	weib- lich	männ- lich	weib- lich	männ- lich	weib- lich	männ- lich	weib- lich
09 677 Lkr. Main-Spessart.....		49 196	28 147	21 049	6 541	5 294	5 436	4 138	16 170	11 617
mit Arbeitsort im/in										
09 677 Lkr. Main-Spessart.....		31 649	17 810	13 839	4 215	2 945	3 506	2 604	10 089	8 290
anderen Regionen 1).....		17 547	10 337	7 210	2 326	2 349	1 930	1 534	6 081	3 327
dar.: 2)										
06 412 Frankfurt am Main, Stadt.....		529	357	172	42	58	87	47	228	67
08 128 Lkr. Main-Tauber-Kreis.....		1 845	1 027	818	245	235	187	156	595	427
09 661 Aschaffenburg, Stadt.....		768	484	284	99	114	79	57	306	113
09 662 Schweinfurt, Stadt.....		829	659	170	141	50	121	44	397	76
09 663 Würzburg, Stadt.....		6 164	3 107	3 057	752	1 012	560	640	1 795	1 405
09 671 Lkr. Aschaffenburg.....		662	454	208	97	59	90	54	267	95
09 672 Lkr. Bad Kissingen.....		655	391	264	90	57	57	51	244	156
09 679 Lkr. Würzburg.....		1 977	1 107	870	308	276	198	181	601	413
09 678 Lkr. Schweinfurt.....		43 630	24 846	18 784	5 636	4 679	4 568	3 513	14 642	10 592
mit Arbeitsort im/in										
09 678 Lkr. Schweinfurt.....		11 975	5 880	6 095	1 553	1 281	1 083	1 002	3 244	3 812
anderen Regionen 1).....		31 655	18 966	12 689	4 083	3 398	3 485	2 511	11 398	6 780
dar.: 2)										
09 662 Schweinfurt, Stadt.....		21 855	13 490	8 365	2 874	2 008	2 359	1 548	8 257	4 809
09 663 Würzburg, Stadt.....		2 097	1 019	1 078	232	353	210	224	577	501
09 672 Lkr. Bad Kissingen.....		1 074	476	598	120	202	86	130	270	266
09 674 Lkr. Haßberge.....		970	579	391	135	110	130	90	314	191
09 675 Lkr. Kitzingen.....		1 252	636	616	173	160	120	121	343	335
09 677 Lkr. Main-Spessart.....		532	305	227	67	64	62	51	176	112
09 679 Lkr. Würzburg.....		611	348	263	79	105	73	66	196	92
09 679 Lkr. Würzburg.....		58 443	31 014	27 429	6 978	6 330	6 433	5 497	17 603	15 602
mit Arbeitsort im/in										
09 679 Lkr. Würzburg.....		17 264	9 127	8 137	2 331	1 654	1 840	1 610	4 956	4 873
anderen Regionen 1).....		41 179	21 887	19 292	4 647	4 676	4 593	3 887	12 647	10 729
dar.: 2)										
08 128 Lkr. Main-Tauber-Kreis.....		2 293	1 481	812	409	260	339	191	733	361
09 162 München, Stadt.....		508	303	205	60	65	74	47	169	93
09 564 Nürnberg, Stadt.....		574	419	155	93	41	83	35	243	79
09 662 Schweinfurt, Stadt.....		1 029	764	265	125	72	169	60	470	133
09 663 Würzburg, Stadt.....		27 271	12 700	14 571	2 746	3 297	2 440	2 759	7 514	8 515
09 675 Lkr. Kitzingen.....		2 168	1 277	891	305	239	295	194	677	458
09 677 Lkr. Main-Spessart.....		2 063	1 299	764	291	223	319	162	689	379
09 678 Lkr. Schweinfurt.....		532	339	193	74	41	72	42	193	110
Regierungsbezirk Schwaben										
09 761 Augsburg, Stadt.....		90 870	48 412	42 458	11 608	11 179	12 188	9 263	24 616	22 016
mit Arbeitsort im/in										
09 761 Augsburg, Stadt.....		58 957	28 615	30 342	7 225	7 492	6 683	6 203	14 707	16 647
anderen Regionen 1).....		31 913	19 797	12 116	4 383	3 687	5 505	3 060	9 909	5 369
dar.: 2)										
09 162 München, Stadt.....		6 212	3 571	2 641	698	896	982	707	1 891	1 038
09 181 Lkr. Landsberg am Lech.....		530	350	180	67	56	106	56	177	68
09 184 Lkr. München.....		936	633	303	96	99	198	92	339	112
09 771 Lkr. Aichach-Friedberg.....		5 131	3 100	2 031	733	580	852	472	1 515	979
09 772 Lkr. Augsburg.....		11 541	7 177	4 364	1 804	1 230	1 841	974	3 532	2 160
09 774 Lkr. Günzburg.....		512	352	160	78	45	103	60	171	55
09 779 Lkr. Donau-Ries.....		834	576	258	177	101	202	81	197	76

4. Sozialversicherungspflichtig Beschäftigte*) am Wohnort**) in den kreisfreien Städten und Landkreisen Bayerns
am 30.06.2010 nach Lage des Arbeitsortes sowie Altersgruppen und Geschlecht

Schl.- Nr.	Lage des Wohnortes Lage des Arbeitsortes	Beschäftigte			davon im Alter von ... Jahren					
					unter 30		30 bis unter 40		40 oder älter	
		ins- gesamt	männ- lich	weib- lich	männ- lich	weib- lich	männ- lich	weib- lich	männ- lich	weib- lich
09 762 Kaufbeuren, Stadt.....		14 365	7 665	6 700	1 911	1 702	1 612	1 180	4 142	3 818
mit Arbeitsort im/in										
09 762 Kaufbeuren, Stadt.....		7 546	3 150	4 396	851	1 003	567	697	1 732	2 696
anderen Regionen 1).....		6 819	4 515	2 304	1 060	699	1 045	483	2 410	1 122
dar.: 2)										
09 162 München, Stadt.....		524	292	232	53	85	58	54	181	93
09 181 Lkr. Landsberg am Lech.....		643	452	191	98	58	112	42	242	91
09 777 Lkr. Ostallgäu.....		2 773	1 948	825	545	247	438	162	965	416
09 778 Lkr. Unterallgäu.....		713	429	284	89	91	81	45	259	148
09 763 Kempten (Allgäu), Stadt.....		22 456	11 979	10 477	3 001	2 761	2 759	2 100	6 219	5 616
mit Arbeitsort im/in										
09 763 Kempten (Allgäu), Stadt.....		13 724	6 560	7 164	1 686	1 853	1 408	1 378	3 466	3 933
anderen Regionen 1).....		8 732	5 419	3 313	1 315	908	1 351	722	2 753	1 683
dar.: 2)										
09 777 Lkr. Ostallgäu.....		892	661	231	129	75	182	55	350	101
09 778 Lkr. Unterallgäu.....		584	432	152	115	46	123	30	194	76
09 780 Lkr. Oberallgäu.....		4 478	2 740	1 738	706	421	662	358	1 372	959
09 764 Memmingen, Stadt.....		14 956	8 180	6 776	2 013	1 744	1 860	1 339	4 307	3 693
mit Arbeitsort im/in										
09 764 Memmingen, Stadt.....		9 823	4 996	4 827	1 328	1 196	1 078	904	2 590	2 727
anderen Regionen 1).....		5 133	3 184	1 949	685	548	782	435	1 717	966
dar.: 2)										
09 778 Lkr. Unterallgäu.....		2 394	1 530	864	359	239	361	172	810	453
09 771 Lkr. Aichach-Friedberg.....		46 494	25 787	20 707	6 232	5 469	5 306	4 198	14 249	11 040
mit Arbeitsort im/in										
09 771 Lkr. Aichach-Friedberg.....		17 332	8 277	9 055	2 599	2 122	1 611	1 599	4 067	5 334
anderen Regionen 1).....		29 162	17 510	11 652	3 633	3 347	3 695	2 599	10 182	5 706
dar.: 2)										
09 162 München, Stadt.....		4 929	3 132	1 797	467	543	698	442	1 967	812
09 174 Lkr. Dachau.....		1 153	665	488	120	132	141	124	404	232
09 179 Lkr. Fürstenfeldbruck.....		739	464	275	103	76	102	69	259	130
09 184 Lkr. München.....		856	621	235	66	61	166	81	389	93
09 185 Lkr. Neuburg-Schrobenhausen.....		1 150	684	466	217	160	131	114	336	192
09 761 Augsburg, Stadt.....		13 344	7 286	6 058	1 702	1 672	1 412	1 229	4 172	3 157
09 772 Lkr. Augsburg.....		2 877	1 761	1 116	410	325	362	231	989	560
09 772 Lkr. Augsburg.....		86 841	47 227	39 614	10 823	9 764	9 827	7 844	26 577	22 006
mit Arbeitsort im/in										
09 772 Lkr. Augsburg.....		33 565	17 520	16 045	4 721	3 498	3 539	2 944	9 260	9 603
anderen Regionen 1).....		53 276	29 707	23 569	6 102	6 266	6 288	4 900	17 317	12 403
dar.: 2)										
09 162 München, Stadt.....		3 786	2 338	1 448	320	481	533	353	1 485	614
09 181 Lkr. Landsberg am Lech.....		1 676	931	745	206	208	201	160	524	377
09 184 Lkr. München.....		732	525	207	60	56	117	55	348	96
09 761 Augsburg, Stadt.....		33 937	17 387	16 550	3 852	4 080	3 461	3 293	10 074	9 177
09 771 Lkr. Aichach-Friedberg.....		2 834	1 629	1 205	356	398	411	248	862	559
09 773 Lkr. Dillingen a.d.Donau.....		1 277	653	624	161	202	140	109	352	313
09 774 Lkr. Günzburg.....		1 336	851	485	226	152	194	108	431	225
09 778 Lkr. Unterallgäu.....		716	502	214	113	80	106	42	283	92
09 779 Lkr. Donau-Ries.....		1 279	863	416	209	128	251	112	403	176
09 773 Lkr. Dillingen a.d.Donau.....		35 872	20 324	15 548	5 104	4 215	4 211	3 008	11 009	8 325
mit Arbeitsort im/in										
09 773 Lkr. Dillingen a.d.Donau.....		21 107	10 949	10 158	2 875	2 357	2 188	1 891	5 886	5 910
anderen Regionen 1).....		14 765	9 375	5 390	2 229	1 858	2 023	1 117	5 123	2 415
dar.: 2)										
08 135 Lkr. Heidenheim.....		3 310	2 051	1 259	433	311	409	246	1 209	702
09 761 Augsburg, Stadt.....		2 004	1 150	854	259	311	236	180	655	363

4. Sozialversicherungspflichtig Beschäftigte*) am Wohnort**) in den kreisfreien Städten und Landkreisen Bayerns
am 30.06.2010 nach Lage des Arbeitsortes sowie Altersgruppen und Geschlecht

Schl.- Nr.	Lage des Wohnortes	Beschäftigte			davon im Alter von ... Jahren					
	unter 30				30 bis unter 40		40 oder älter			
	Lage des Arbeitsortes	ins- gesamt	männ- lich	weib- lich	männ- lich	weib- lich	männ- lich	weib- lich	männ- lich	weib- lich
noch: Lkr. Dillingen a.d.Donau										
09 772 Lkr. Augsburg.....		1 498	935	563	219	223	191	118	525	222
09 774 Lkr. Günzburg.....		2 351	1 510	841	383	307	353	177	774	357
09 779 Lkr. Donau-Ries.....		2 565	1 681	884	534	347	372	175	775	362
09 774 Lkr. Günzburg.....		45 458	25 414	20 044	6 242	5 235	5 370	3 944	13 802	10 865
mit Arbeitsort im/in										
09 774 Lkr. Günzburg.....		31 685	16 679	15 006	4 407	3 620	3 421	2 793	8 851	8 593
anderen Regionen 1).....		13 773	8 735	5 038	1 835	1 615	1 949	1 151	4 951	2 272
dar.: 2)										
08 421 Ulm, Universitätsstadt.....		1 976	1 114	862	235	255	243	205	636	402
09 162 München, Stadt.....		518	311	207	67	87	63	50	181	70
09 761 Augsburg, Stadt.....		1 680	864	816	172	242	174	169	518	405
09 772 Lkr. Augsburg.....		1 516	975	541	200	178	230	128	545	235
09 773 Lkr. Dillingen a.d.Donau.....		903	490	413	112	146	113	94	265	173
09 775 Lkr. Neu-Ulm.....		2 845	1 937	908	444	297	408	203	1 085	408
09 778 Lkr. Unterallgäu.....		1 056	789	267	172	91	175	55	442	121
09 775 Lkr. Neu-Ulm.....		62 330	35 047	27 283	8 082	6 990	7 677	5 534	19 288	14 759
mit Arbeitsort im/in										
09 775 Lkr. Neu-Ulm.....		31 366	17 532	13 834	4 258	3 310	3 629	2 509	9 645	8 015
anderen Regionen 1).....		30 964	17 515	13 449	3 824	3 680	4 048	3 025	9 643	6 744
dar.: 2)										
08 111 Stuttgart, Landeshauptstadt.....		512	343	169	58	39	87	40	198	90
08 421 Ulm, Universitätsstadt.....		17 412	8 885	8 527	2 016	2 231	1 934	1 831	4 935	4 465
08 425 Lkr. Alb-Donau-Kreis.....		3 203	2 050	1 153	472	324	488	274	1 090	555
08 426 Lkr. Biberach.....		1 782	1 222	560	246	178	335	144	641	238
09 764 Memmingen, Stadt.....		725	364	361	109	127	92	68	163	166
09 774 Lkr. Günzburg.....		1 697	1 035	662	235	177	216	166	584	319
09 778 Lkr. Unterallgäu.....		596	412	184	105	69	109	43	198	72
09 776 Lkr. Lindau (Bodensee).....		26 263	13 852	12 411	3 225	2 996	2 915	2 414	7 712	7 001
mit Arbeitsort im/in										
09 776 Lkr. Lindau (Bodensee).....		18 544	9 589	8 955	2 285	2 067	1 969	1 646	5 335	5 242
anderen Regionen 1).....		7 719	4 263	3 456	940	929	946	768	2 377	1 759
dar.: 2)										
08 435 Lkr. Bodenseekreis.....		1 623	1 003	620	192	151	265	145	546	324
08 436 Lkr. Ravensburg.....		3 037	1 649	1 388	413	360	346	310	890	718
09 780 Lkr. Oberallgäu.....		784	349	435	89	139	58	90	202	206
09 777 Lkr. Ostallgäu.....		46 728	25 579	21 149	6 593	5 814	5 245	3 991	13 741	11 344
mit Arbeitsort im/in										
09 777 Lkr. Ostallgäu.....		27 423	15 147	12 276	4 182	3 065	2 979	2 187	7 986	7 024
anderen Regionen 1).....		19 305	10 432	8 873	2 411	2 749	2 266	1 804	5 755	4 320
dar.: 2)										
09 162 München, Stadt.....		1 467	902	565	142	195	190	122	570	248
09 181 Lkr. Landsberg am Lech.....		1 850	974	876	231	245	226	185	517	446
09 190 Lkr. Weilheim-Schongau.....		956	611	345	127	126	210	84	274	135
09 761 Augsburg, Stadt.....		629	319	310	66	70	58	74	195	166
09 762 Kaufbeuren, Stadt.....		5 194	2 180	3 014	582	894	386	525	1 212	1 595
09 763 Kempten (Allgäu), Stadt.....		2 888	1 390	1 498	347	524	311	314	732	660
09 778 Lkr. Unterallgäu.....		1 840	1 138	702	309	209	262	127	567	366
09 780 Lkr. Oberallgäu.....		1 231	759	472	195	161	171	98	393	213

4. Sozialversicherungspflichtig Beschäftigte*) am Wohnort**) in den kreisfreien Städten und Landkreisen Bayerns
am 30.06.2010 nach Lage des Arbeitsortes sowie Altersgruppen und Geschlecht

Schl.- Nr.	Lage des Wohnortes Lage des Arbeitsortes	Beschäftigte			davon im Alter von ... Jahren					
					unter 30		30 bis unter 40		40 oder älter	
		ins- gesamt	männ- lich	weib- lich	männ- lich	weib- lich	männ- lich	weib- lich	männ- lich	weib- lich
09 778 Lkr. Unterallgäu.....		48 815	27 920	20 895	7 158	5 937	5 748	4 202	15 014	10 756
mit Arbeitsort im/in										
09 778 Lkr. Unterallgäu.....		26 950	15 446	11 504	4 298	2 835	3 157	2 160	7 991	6 509
anderen Regionen 1).....		21 865	12 474	9 391	2 860	3 102	2 591	2 042	7 023	4 247
dar.: 2)										
08 426 Lkr. Biberach.....		725	508	217	116	63	111	61	281	93
09 162 München, Stadt.....		978	532	446	82	170	93	105	357	171
09 181 Lkr. Landsberg am Lech.....		708	385	323	70	103	104	87	211	133
09 761 Augsburg, Stadt.....		660	353	307	69	106	69	61	215	140
09 762 Kaufbeuren, Stadt.....		658	307	351	72	132	68	72	167	147
09 763 Kempten (Allgäu), Stadt.....		1 042	514	528	91	178	99	109	324	241
09 764 Memmingen, Stadt.....		9 391	4 951	4 440	1 323	1 419	954	917	2 674	2 104
09 772 Lkr. Augsburg.....		578	334	244	95	81	80	60	159	103
09 774 Lkr. Günzburg.....		1 122	581	541	171	190	111	106	299	245
09 775 Lkr. Neu-Ulm.....		901	574	327	91	105	126	87	357	135
09 777 Lkr. Ostallgäu.....		1 508	1 031	477	236	154	230	98	565	225
09 780 Lkr. Oberallgäu.....		502	293	209	57	67	51	49	185	93
09 779 Lkr. Donau-Ries.....		48 615	28 109	20 506	7 095	5 846	6 155	4 092	14 859	10 568
mit Arbeitsort im/in										
09 779 Lkr. Donau-Ries.....		37 736	21 406	16 330	5 594	4 290	4 641	3 141	11 171	8 899
anderen Regionen 1).....		10 879	6 703	4 176	1 501	1 556	1 514	951	3 688	1 669
dar.: 2)										
08 136 Lkr. Ostalbkreis.....		1 382	931	451	242	155	209	110	480	186
09 162 München, Stadt.....		702	414	288	69	121	101	72	244	95
09 185 Lkr. Neuburg-Schrobenhausen.....		831	433	398	85	129	79	86	269	183
09 577 Lkr. Weißenburg-Gunzenhausen.....		583	275	308	47	109	68	61	160	138
09 761 Augsburg, Stadt.....		1 741	906	835	205	307	190	179	511	349
09 772 Lkr. Augsburg.....		997	675	322	161	119	129	64	385	139
09 773 Lkr. Dillingen a.d.Donau.....		1 186	695	491	199	197	146	108	350	186
09 780 Lkr. Oberallgäu.....		52 145	27 380	24 765	6 738	6 180	5 709	4 964	14 933	13 621
mit Arbeitsort im/in										
09 780 Lkr. Oberallgäu.....		31 573	16 342	15 231	4 336	3 558	3 314	2 912	8 692	8 761
anderen Regionen 1).....		20 572	11 038	9 534	2 402	2 622	2 395	2 052	6 241	4 860
dar.: 2)										
08 436 Lkr. Ravensburg.....		1 353	718	635	155	172	160	123	403	340
09 162 München, Stadt.....		539	303	236	65	95	68	48	170	93
09 763 Kempten (Allgäu), Stadt.....		11 888	5 676	6 212	1 316	1 708	1 182	1 302	3 178	3 202
09 764 Memmingen, Stadt.....		766	459	307	102	91	106	69	251	147
09 776 Lkr. Lindau (Bodensee).....		634	363	271	95	75	71	62	197	134
09 777 Lkr. Ostallgäu.....		1 450	1 005	445	193	123	232	122	580	200
09 778 Lkr. Unterallgäu.....		912	601	311	163	84	146	71	292	156
09 Bayern insgesamt.....		4 508 224	2 442 192	2 066 032	570 103	526 610	551 840	445 489	1 320 249	1 093 933

*) Auswertungen aus der Beschäftigungsstatistik der Bundesagentur für Arbeit; vorläufige Ergebnisse.

**) Beschäftigte, die nicht im angegebenen Wohnort arbeiten, gelten als Auspendler.

1) Einschl. Beschäftigte mit unbekannter Wohnortangabe.

2) Arbeitsortregionen, in die jeweils 500 oder mehr Beschäftigte aus der zuvor genannten Wohnortregion einpendeln.