



Kennziffer  
A VI 12 j  
2004

## Statistische Berichte

# Sozialversicherungspflichtig beschäftigte Arbeitnehmer in Bayern und deren Pendlerverhalten am 30. Juni 2004

Gebietsstand: 1. Januar 2004

Teil III der Ergebnisse der Beschäftigtenstatistik



Herausgegeben im  
Mai 2005  
Bestellnummer:  
A6c003 200400  
Einzelpreis:  
11,70 €

# Statistisches Jahrbuch für Bayern 2004

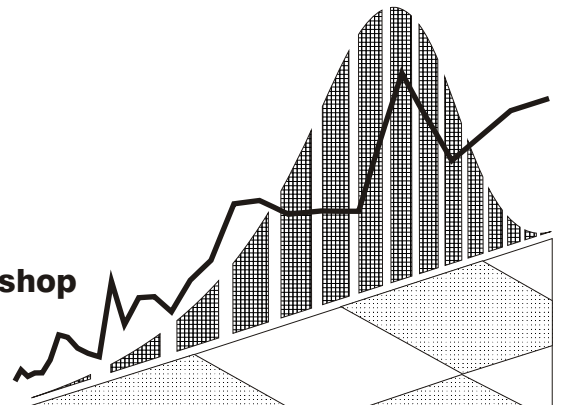
- 629 Seiten
- Tabellenwerk mit den wichtigsten statistischen Daten zum Freistaat Bayern
- Graphische Darstellungen
- Bayernkarten mit Regierungsbezirken, Landkreisen und kreisfreien Städten, Regionen
- Geographische und meteorologische Angaben
- auch auf CD-ROM

## Inhalt

- Zeitreihen • Zeitreihen zu sämtlichen statistischen Bereichen für die Jahre 1960, 1970, 1980, 1990 und 2002 und 2003
- Bevölkerung und Kultur • Bevölkerungsstand und -bewegung, Gesundheitswesen, Bildung und Kultur, Rechtspflege, Wahlen, Erwerbstätigkeit
- Wirtschaft und Finanzen • Land- und Forstwirtschaft, Produzierendes Gewerbe, Bautätigkeit, Wohnungswesen, Handel und Gastgewerbe, Verkehr, Geld und Kredit, Versicherungen, Öffentliche Finanzen, Preise
- Soziale Verhältnisse • Öffentliche Sozialleistungen, Löhne und Gehälter, Versorgung und Verbrauch
- Gesamte Volkswirtschaft • Entstehung, Verteilung und Verwendung des Sozialproduktes, Umweltschutz
- Regionaldaten • Strukturdaten der Landkreise, kreisfreien Städte, Regierungsbezirke und Regionen
- Bund und Länder • Wichtige Strukturdaten Deutschlands und aller Bundesländer
- Bayern in Europa • Strukturdaten der Mitgliedsstaaten der EU
- Sachverzeichnis • Merkmalsbezogen tief gegliedert

**[www.statistik.bayern.de/webshop](http://www.statistik.bayern.de/webshop)**

Weitere Bestellmöglichkeiten finden Sie  
im Impressum.



### Zeichenerklärung

- |   |  |     |  |
|---|--|-----|--|
| 0 | = mehr als nichts, aber weniger als die Hälfte der kleinsten in der Tabelle nachgewiesenen Einheit | ( ) | = Nachweis unter dem Vorbehalt, dass der Zahlenwert erhebliche Fehler aufweisen kann |
| - | = nichts vorhanden   | p   | = vorläufiges Ergebnis   |
| / | = keine Angaben, da Zahlen nicht sicher genug  | r   | = berichtiges Ergebnis   |
| · | = Zahlenwert unbekannt oder geheimzuhalten   | s   | = geschätztes Ergebnis   |
| x | = Tabellenfach gesperrt, da Aussage nicht sinnvoll   | ≙   | = entspricht   |

### Auf- und Abrundungen

Im allgemeinen ist ohne Rücksicht auf die Endsummen auf- bzw. abgerundet worden. Deshalb können sich bei der Summierung von Einzelangaben geringfügige Abweichungen zu den Endsummen ergeben. Bei Aufgliederungen einer Gesamtheit in Prozent kann die Summe der Einzelwerte wegen Rundens vom Wert 100 % abweichen. Eine Abstimmung auf 100 % erfolgt im allgemeinen nicht.

### Impressum

Verleger, Herausgeber und Druck: Bayerisches Landesamt für Statistik und Datenverarbeitung  
Neuhauser Straße 8, 80331 München  
Briefanschrift: 80288 München  
Telefon: 089 2119 255; Telefax: (089) 2119 607  
E-Mail: [vertrieb@statistik.bayern.de](mailto:vertrieb@statistik.bayern.de)  
Internet: <http://www.statistik.bayern.de>

- © Vervielfältigung und Verbreitung, auch auszugsweise, bedürfen der Genehmigung des Herausgebers. In Druckwerken sind für nicht gewerbliche Zwecke Vervielfältigung und Verbreitung, auch auszugsweise, mit Quellenangabe gestattet.

## Inhaltsverzeichnis

	Seite
Vorbemerkungen .....	3
<b>Schaubilder</b>	
1. Anteil der Auspendler an den sozialversicherungspflichtig Beschäftigten am Wohnort in den kreisfreien Städten und Landkreisen Bayerns am 30.06.2004 .....	4
2. Anteil der Einpendler an den sozialversicherungspflichtig Beschäftigten am Arbeitsort in den kreisfreien Städten und Landkreisen Bayerns am 30.06.2004 .....	5
<b>Tabellenteil</b>	
1. Sozialversicherungspflichtig Beschäftigte am Wohnort in Bayern am 30.06.2004 nach Strukturmerkmalen und Lage des Arbeitsortes .....	6
2. Sozialversicherungspflichtig Beschäftigte in den Regierungsbezirken, kreisfreien Städten und Landkreisen Bayerns am 30.06.2004 nach Lage des Wohn- bzw. Arbeitsortes der Beschäftigten sowie Anteile der ein- und auspendelnden Beschäftigten an allen Beschäftigten .....	8
3. Sozialversicherungspflichtig Beschäftigte am Arbeitsort in den kreisfreien Städten und Landkreisen Bayerns am 30.06.2004 nach Lage des Wohnortes sowie Altersgruppen und Geschlecht .....	11
4. Sozialversicherungspflichtig Beschäftigte am Wohnort in den kreisfreien Städten und Landkreisen Bayerns am 30.06.2004 nach Lage des Arbeitsortes sowie Altersgruppen und Geschlecht .....	31



## Vorbemerkungen

Mit dem vorliegenden Bericht werden die Veröffentlichungen zum Pendlerverhalten der sozialversicherungspflichtig beschäftigten Arbeitnehmer in Bayern fortgesetzt. Entsprechende Ergebnisse wurden erstmals für den Stichtag 30.06.2003 veröffentlicht. Mit der Aufbereitung des Datenmaterials zum Stichtag 31.03.2003 kam im Landesamt ein neues Tabellenprogramm zum Einsatz, mit dem die Berichterstattung gegenüber früheren Stichtagen ausgeweitet wurde. Damit kann dem Informationsbedürfnis der Nutzer der Beschäftigtenstatistik noch mehr als bisher Rechnung getragen werden.

Die Basis hierfür bilden Auswertungen aus der Beschäftigtenstatistik der Bundesagentur für Arbeit. Die Ergebnisse der Beschäftigtenstatistik haben grundsätzlich bis drei Jahre nach dem Stichtag vorläufigen Charakter. Die Bundesagentur für Arbeit behält sich vor, diese in begründeten Fällen innerhalb dieses Zeitraums zu ändern. Für die eindeutige Bezeichnung des Datenmaterials ist daher neben dem Berichtsstichtag zusätzlich auch die Angabe des Auswertungsstandes (des sog. Dateistandes) erforderlich. Dem vorliegenden Bericht liegt der Auswertungsstand vom Dezember 2004 zugrunde.

Die Beschäftigtenstatistik erfasst alle Arbeitnehmer, einschließlich der zu ihrer Berufsausbildung Beschäftigten, die kranken-, renten- und/oder pflegeversicherungspflichtig oder beitragspflichtig nach dem Arbeitsförderungs-gesetz (AFG) sind oder für die Beitragsteile zu den gesetzlichen Rentenversicherungen zu entrichten sind. Zu diesem Personenkreis gehören alle Arbeiter und der größte Teil der Angestellten (einschließlich Auszubildende), zusammen rund 70% aller Erwerbstätigen. Beamte, Selbständige, Mithelfende Familienangehörige und ausschließlich geringfügig Beschäftigte sind dagegen in dieser Statistik nicht enthalten.

Die sozialversicherungspflichtig Beschäftigten werden sowohl am Arbeitsort als auch am Wohnort nachgewiesen. Der Arbeitsort ist die Gemeinde, in der der Betrieb liegt, in dem die sozialversicherungspflichtig Beschäftigten beschäftigt sind. Der Arbeitsort des Beschäftigten wird über die in den Meldungen der Arbeitgeber zur Sozialversicherung angegebenen Betriebsnummer festgestellt. Die zutreffende Regionalisierung der Beschäftigten nach dem Arbeitsort hängt daher direkt von der zutreffenden Verwendung aller vom Arbeitsamt zuge- teilten Betriebsnummern ab. Gewisse Un-

schärfen in der Zuordnung der Beschäftigten zum Arbeitsort sind nicht auszuschließen.

Die Zuordnung der Beschäftigten zum Wohnort richtet sich nach den dem Arbeitgeber gegenüber angegebenen melderechtlichen Verhältnissen. In einer eigenen Datei wird im Rahmen des Meldeverfahrens zur Sozialversicherung für jeden sozialversicherungspflichtig Beschäftigten die jeweils zuletzt übermittelte Wohnortangabe gespeichert. Eine Aktualisierung dieser Angabe erfolgt mit jeder Meldung, mindestens jedoch einmal im Jahr.

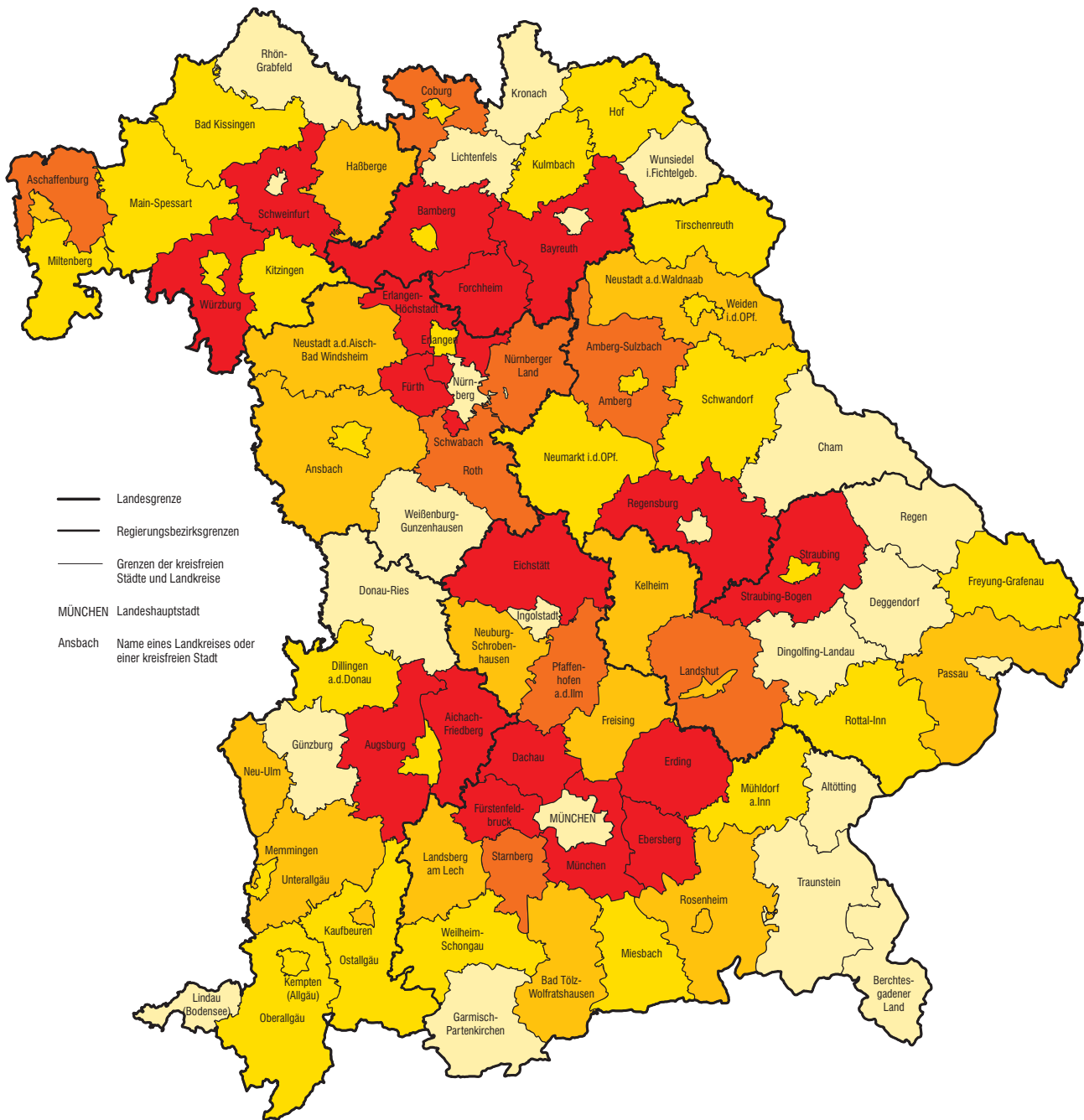
Die Meldevorschriften zur Sozialversicherung stellen nicht klar, welcher Wohnsitz vom Arbeitgeber zu melden ist (Erstwohnsitz oder Wohnsitz mit überwiegendem Aufenthalt). Dies kann in der Beschäftigtenstatistik zum Nachweis von „Fernpendlern“ zwischen Erstwohnsitz und Arbeitsort führen, obwohl der Beschäftigte vom Zweitwohnsitz aus seiner Beschäftigung nachgeht, also faktisch nicht pendelt. Solche „Erfassungsschwächen“ hinsichtlich des Wohnortes betreffen jedoch immer nur einzelne Beschäftigte.

Als Pendler werden alle sozialversicherungspflichtig Beschäftigten bezeichnet, deren dem Arbeitgeber gemeldeter Wohnort nicht mit dem Arbeitsort übereinstimmt. Je nach der Richtung der Pendlerwanderung wird unterschieden nach Aus- und Einpendlern. Beschäftigte, die vom Wohnort aus in eine andere Gemeinde zur Arbeit fahren, gelten als Auspendler. Vom Arbeitsort aus betrachtet handelt es sich dabei um Einpendler.

In der Statistik werden die Pendlerströmen nach dem Überschreiten der regionalen Grenzen unterschieden. So wird getrennt nach Pendlern über die Gemeinde-, Landkreis-, Regierungsbezirks- und Landesgrenzen. Dabei werden die Pendler innerhalb dieser Grenzen nicht als Pendler ausgewiesen. Pendlerströme innerhalb der Gemeinden können nicht nachgewiesen werden.

Der Pendlersaldo errechnet sich aus Einpendlern abzüglich Auspendlern. Ist die Differenz positiv so liegt ein Einpendlerüberschuss vor, ist die Differenz negativ, so liegt ein Auspendlerüberschuss vor.

**Abb. 1 Anteil der Auspendler an den sozialversicherungspflichtig Beschäftigten am Wohnort in den kreisfreien Städten und Landkreisen Bayerns am 30. Juni 2004**



Anteil der Auspendler  
in Prozent



bis unter 30,0  
30,0 bis unter 40,0  
40,0 bis unter 50,0  
50,0 bis unter 60,0  
60,0 oder mehr

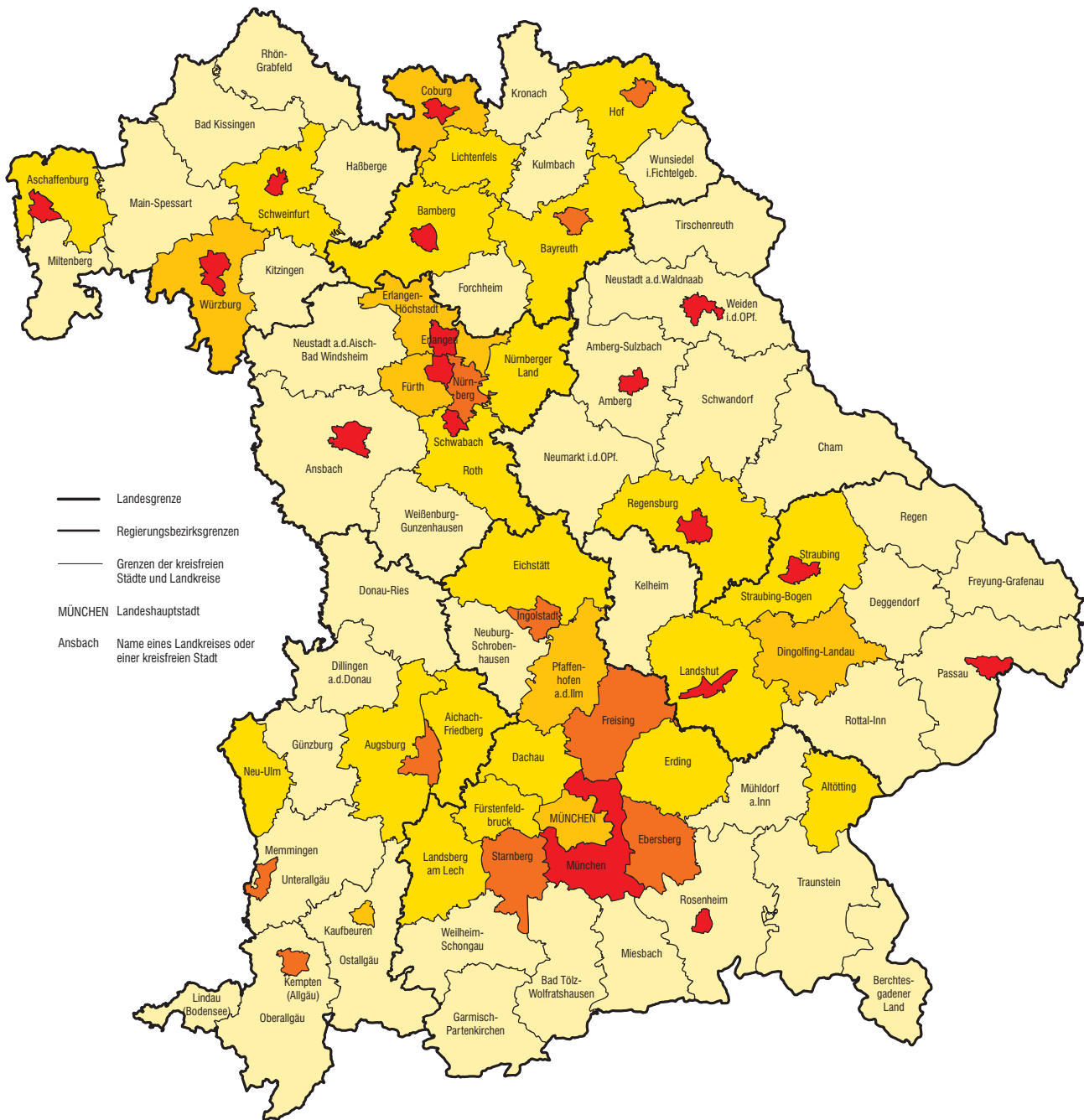
Häufigkeit

23  
29  
17  
8  
19


Minimum: Lkr Berchtesgadener Land 16,7 %

Maximum: Lkr Fürth 75,4 %

**Abb 2. Anteil der Einpendler an den sozialversicherungspflichtig Beschäftigten am Arbeitsort  
in den kreisfreien Städten und Landkreisen Bayerns am 30. Juni 2004**



Anteil der Einpendler  
in Prozent



bis unter 30,0  
30,0 bis unter 40,0  
40,0 bis unter 50,0  
50,0 bis unter 60,0  
60,0 oder mehr

Häufigkeit

41  
20  
8  
10  
17

Minimum: Lkr Freyung-Grafenau 14,1 %  
Maximum: Lkr München 76,2 %

1. Sozialversicherungspflichtig Beschäftigte\*) am Wohnort in Bayern am 30.06.2004  
nach Strukturmerkmalen und Lage des Arbeitsortes

Gegenstand der Nachweisung	insgesamt	davon mit Arbeitsort <sup>1)</sup>			
		innerhalb derselben Gemeinde	in einer anderen Gemeinde desselben Kreises	in einem anderen Kreis desselben Bundeslandes	in einem anderen Bundesland
<b>Beschäftigte insgesamt .....</b>	<b>4 225 755</b>	<b>1 606 369</b>	<b>856 968</b>	<b>1 581 514</b>	<b>180 904</b>
<b>nach dem Geschlecht</b>					
Männlich .....	2 328 043	780 751	481 847	943 923	121 522
Weiblich .....	1 897 712	825 618	375 121	637 591	59 382
<b>nach Altersgruppen</b>					
Alter von ... bis unter ... Jahren					
unter 20 .....	197 175	68 785	59 298	65 682	3 410
20 bis unter 30 .....	845 145	303 490	181 906	324 523	35 226
30 bis unter 40 .....	1 176 824	423 093	232 398	463 182	58 151
40 bis unter 50 .....	1 152 364	435 582	234 667	433 021	49 094
50 bis unter 60 .....	726 488	313 565	130 476	253 470	28 977
60 und mehr .....	127 759	61 854	18 223	41 636	6 046
<b>nach Staatsangehörigkeit<sup>1)</sup></b>					
Deutsche Beschäftigte .....	3 901 329	1 420 390	824 040	1 488 148	168 751
Ausländische Beschäftigte .....	322 942	185 184	32 778	92 904	12 076
dar. aus EU-Ländern .....	113 482	64 029	10 972	33 918	4 563
<b>nach beruflicher Ausbildung<sup>2)</sup></b>					
Mit abgeschlossener Berufsaus- bildung zusammen .....	2 993 403	1 072 724	616 966	1 171 119	132 594
davon mit Abschluss an einer Berufsfach-/Fachschule 3) .....	2 607 764	937 100	583 995	983 320	103 349
Fachhochschule 4) .....	149 978	45 042	16 796	77 374	10 766
Wissenschaftlichen Hochschule, Universität 5) .....	235 661	90 582	16 175	110 425	18 479
Ohne abgeschlossene Berufsaus- bildung .....	760 648	335 075	165 741	240 108	19 724
<b>nach Berufsbereichen<sup>1) 6)</sup></b>					
Pflanzenbauer/-innen, Tierzüchter/ -innen, Fischereiberufe .....	42 995	18 882	10 409	12 646	1 058
Bergleute, Mineralgewinner/-innen .....	2 161	765	837	491	68
Fertigungsberufe .....	1 212 739	440 758	326 378	410 711	34 892
Technische Berufe .....	322 404	84 886	50 154	165 242	22 122
Dienstleistungsberufe .....	2 605 695	1 046 236	463 361	975 699	120 399
Sonstige Arbeitskräfte .....	38 605	14 322	5 792	16 479	2 012
<b>nach der Stellung im Beruf</b>					
Arbeiter-RV 7) 8) .....	1 753 609	693 023	432 963	577 419	50 204
dar. Auszubildende .....	113 337	41 276	34 271	35 838	1 952
Angestellten-RV 7) 8) .....	2 472 146	913 346	424 005	1 004 095	130 700
dar. Auszubildende .....	134 540	47 005	31 157	52 381	3 997



1. Sozialversicherungspflichtig Beschäftigte\*) am Wohnort in Bayern am 30.06.2004  
nach Strukturmerkmalen und Lage des Arbeitsortes

Gegenstand der Nachweisung	insgesamt	davon mit Arbeitsort <sup>1)</sup>			
		innerhalb derselben Gemeinde	in einer anderen Gemeinde desselben Kreises	in einem anderen Kreis desselben Bundeslandes	in einem anderen Bundesland
nach Vollzeit-/Teilzeitbeschäftigung <sup>1)</sup>					
Vollzeitbeschäftigte .....	3 527 506	1 279 470	724 484	1 360 912	162 640
Teilzeitbeschäftigte .....	696 008	325 998	132 304	219 880	17 826
dav. mit weniger als 18 Wochenstunden .....	155 593	77 926	25 387	47 973	4 307
mit 18 Wochenstunden und mehr .....	540 415	248 072	106 917	171 907	13 519
nach zusammengefassten Wirtschaftsabschnitten <sup>1) 9)</sup>					
Land- u. Forstwirtschaft; Fischerei .....	32 396	14 579	8 361	8 661	795
Produzierendes Gewerbe .....	1 591 311	537 939	399 532	591 091	62 749
Bergbau .....	11 160	3 499	4 395	2 958	308
Verarbeitendes Gewerbe .....	1 290 782	426 028	318 014	493 852	52 888
Energie- und Wasserversorgung .....	34 764	13 223	4 602	16 153	786
Baugewerbe .....	254 605	95 189	72 521	78 128	8 767
Handel, Gastgewerbe und Verkehr .....	958 767	368 430	183 180	357 590	49 567
Handel .....	630 497	231 826	128 304	237 330	33 037
Gastgewerbe .....	132 163	75 941	22 178	30 626	3 418
Verkehr und Nachrichten- übermittlung .....	196 107	60 663	32 698	89 634	13 112
Sonstige Dienstleistungen .....	1 642 798	685 235	265 821	623 981	67 761
Kredit- und Versicherungs- gewerbe .....	186 364	66 375	32 111	80 559	7 319
Grundst.-, Wohnungswesen, Verm. bewegl. Sachen usw. ....	460 202	167 408	49 667	207 676	35 451
Öffentliche Verwaltung u.ä. ....	233 428	110 347	37 874	79 850	5 357
Öffentliche und private Dienstleistungen (ohne öffentliche Verwaltung) .....	762 804	341 105	146 169	255 896	19 634
nach Betriebsgrößenklassen					
Betriebe mit ... bis ... sozialvers.-pfl. Beschäftigten					
1 bis 9 .....	779 524	370 727	174 967	214 571	19 259
10 bis 19 .....	409 489	163 641	102 339	130 389	13 120
20 bis 49 .....	556 390	205 276	131 804	196 209	23 101
50 bis 99 .....	468 725	168 680	103 238	175 104	21 703
100 bis 499 .....	993 345	344 615	210 853	383 685	54 192
500 und mehr .....	1 018 282	353 430	133 767	481 556	49 529

\*) Auswertungen aus der Beschäftigtenstatistik der Bundesagentur für Arbeit; vorläufige Ergebnisse, Stand: Dezember 2004.

1) Ohne Fälle "ohne Angabe".

2) Ohne Fälle "mit unbekannter Ausbildung" bzw. "Angabe nicht möglich" oder "ohne Angabe".

3) Einschließlich abgeschlossene Lehr- oder Anlernausbildung.

4) Einschließlich Ingenieurschule.

5) Einschließlich Lehrerausbildung.

6) Klassifizierung der Berufe, Ausgabe 1975.

7) RV = Rentenversicherung.

8) Einschließlich Auszubildende.

9) Klassifikation der Wirtschaftszweige, Ausgabe 2003 (WZ 2003).

2. Sozialversicherungspflichtig Beschäftigte\*) in den Regierungsbezirken, kreisfreien Städten und Landkreisen Bayerns  
am 30.06.2004 nach Lage des Wohn- bzw. Arbeitsortes der Beschäftigten  
sowie Anteile der ein- und auspendelnden Beschäftigten an allen Beschäftigten

Schl.- Nr.	Regionale Gliederung	Am Arbeitsort		Am Wohnort		Pendler- saldo <sup>3)</sup>
		insgesamt	darunter Einpendler/ Einpendlerinnen <sup>1)</sup>	insgesamt	darunter Auspendler/ Auspendlerinnen <sup>2)</sup>	
		Anzahl	%	Anzahl	%	Anzahl

<b>09</b>	<b>Bayern .....</b>	<b>4 288 495</b>	<b>243 644</b>	<b>5,7</b>	<b>4 225 755</b>	<b>180 904</b>	<b>4,3</b>	<b>62 740</b>
-----------	---------------------	------------------	----------------	------------	------------------	----------------	------------	---------------

**Zusammenstellung nach Regierungsbezirken**

09 1	Oberbayern .....	1 575 800	192 567	12,2	1 463 258	80 025	5,5	112 542
09 2	Niederbayern .....	367 184	33 573	9,1	396 420	62 809	15,8	- 29 236
09 3	Oberpfalz .....	354 252	40 491	11,4	363 010	49 249	13,6	- 8 758
09 4	Oberfranken .....	362 832	52 415	14,4	366 114	55 697	15,2	- 3 282
09 5	Mittelfranken .....	629 743	89 823	14,3	586 164	46 244	7,9	43 579
09 6	Unterfranken .....	431 453	44 539	10,3	449 190	62 276	13,9	- 17 737
09 7	Schwaben .....	567 231	61 831	10,9	601 599	96 199	16,0	- 34 368

**Regierungsbezirk Oberbayern**

**Kreisfreie Städte**

09 161	Ingolstadt, Stadt .....	72 907	42 444	58,2	42 717	12 254	28,7	30 190
09 162	München, Landeshauptstadt .....	663 961	299 810	45,2	472 264	108 113	22,9	191 697
09 163	Rosenheim, Stadt .....	28 237	17 984	63,7	19 577	9 324	47,6	8 660

**Landkreise**

09 171	Altötting .....	37 846	11 968	31,6	36 543	10 665	29,2	1 303
09 172	Berchtesgadener Land .....	28 448	4 713	16,6	28 488	4 753	16,7	- 40
09 173	Bad Tölz-Wolfratshausen .....	30 882	7 705	24,9	39 015	15 838	40,6	- 8 133
09 174	Dachau .....	28 133	10 723	38,1	49 596	32 186	64,9	- 21 463
09 175	Ebersberg .....	29 338	15 900	54,2	42 426	28 988	68,3	- 13 088
09 176	Eichstätt .....	26 627	10 062	37,8	43 638	27 073	62,0	- 17 011
09 177	Erding .....	25 733	8 218	31,9	44 830	27 315	60,9	- 19 097
09 178	Freising .....	65 593	34 876	53,2	60 589	29 872	49,3	5 004
09 179	Fürstenfeldbruck .....	37 113	14 574	39,3	68 084	45 545	66,9	- 30 971
09 180	Garmisch-Partenkirchen .....	23 808	3 460	14,5	26 432	6 084	23,0	- 2 624
09 181	Landsberg am Lech .....	26 225	8 596	32,8	34 568	16 939	49,0	- 8 343
09 182	Miesbach .....	25 752	6 876	26,7	30 205	11 329	37,5	- 4 453
09 183	Mühldorf a.Inn .....	29 527	7 434	25,2	36 328	14 235	39,2	- 6 801
09 184	München .....	158 438	120 763	76,2	104 373	66 698	63,9	54 065
09 185	Neuburg-Schrobenhausen .....	24 616	6 551	26,6	31 846	13 781	43,3	- 7 230
09 186	Pfaffenhofen a.d.Ilm .....	27 360	10 964	40,1	40 384	23 988	59,4	- 13 024
09 187	Rosenheim .....	61 028	16 750	27,4	76 950	32 672	42,5	- 15 922
09 188	Starnberg .....	34 976	18 988	54,3	38 165	22 177	58,1	- 3 189
09 189	Traunstein .....	51 556	9 452	18,3	53 735	11 631	21,6	- 2 179
09 190	Weilheim-Schongau .....	37 696	9 426	25,0	42 505	14 235	33,5	- 4 809

**Regierungsbezirk Niederbayern**

**Kreisfreie Städte**

09 261	Landshut, Stadt .....	30 147	19 679	65,3	20 357	9 889	48,6	9 790
09 262	Passau, Stadt .....	30 347	20 504	67,6	13 678	3 835	28,0	16 669
09 263	Straubing, Stadt .....	23 963	14 366	60,0	14 495	4 898	33,8	9 468

**Landkreise**

09 271	Deggendorf .....	37 535	9 842	26,2	38 435	10 742	27,9	- 900
09 272	Freyung-Grafenau .....	19 387	2 741	14,1	25 444	8 798	34,6	- 6 057
09 273	Kelheim .....	30 610	8 011	26,2	40 089	17 490	43,6	- 9 479
09 274	Landshut .....	34 250	12 476	36,4	52 247	30 473	58,3	- 17 997
09 275	Passau .....	46 903	10 995	23,4	60 361	24 453	40,5	- 13 458
09 276	Regen .....	21 627	3 517	16,3	25 496	7 386	29,0	- 3 869
09 277	Rottal-Inn .....	30 713	6 147	20,0	38 747	14 181	36,6	- 8 034
09 278	Straubing-Bogen .....	18 323	5 843	31,9	32 999	20 519	62,2	- 14 676
09 279	Dingolfing-Landau .....	43 379	17 984	41,5	34 072	8 677	25,5	9 307

2. Sozialversicherungspflichtig Beschäftigte\*) in den Regierungsbezirken, kreisfreien Städten und Landkreisen Bayerns  
am 30.06.2004 nach Lage des Wohn- bzw. Arbeitsortes der Beschäftigten  
sowie Anteile der ein- und auspendelnden Beschäftigten an allen Beschäftigten

Schl.- Nr.	Regionale Gliederung	Am Arbeitsort			Am Wohnort			Pendler- saldo <sup>3)</sup>
		insgesamt	darunter Einpendler/ Einpendlerinnen <sup>1)</sup>		insgesamt	darunter Auspendler/ Auspendlerinnen <sup>2)</sup>		
		Anzahl		%	Anzahl		%	Anzahl
Regierungsbezirk Oberpfalz								
Kreisfreie Städte								
09 361	Amberg, Stadt .....	21 340	13 058	61,2	13 339	5 057	37,9	8 001
09 362	Regensburg, Stadt .....	92 356	61 119	66,2	42 318	11 081	26,2	50 038
09 363	Weiden i.d.OPf., Stadt .....	22 707	13 951	61,4	13 129	4 373	33,3	9 578
Landkreise								
09 371	Amberg-Sulzbach .....	23 312	6 767	29,0	36 285	19 740	54,4	- 12 973
09 372	Cham .....	38 119	5 613	14,7	42 418	9 912	23,4	- 4 299
09 373	Neumarkt i.d.OPf. ....	36 227	7 720	21,3	43 641	15 134	34,7	- 7 414
09 374	Neustadt a.d.Waldnaab .....	23 557	6 896	29,3	32 694	16 033	49,0	- 9 137
09 375	Regensburg .....	32 766	12 093	36,9	64 229	43 556	67,8	- 31 463
09 376	Schwandorf .....	43 777	10 199	23,3	49 512	15 934	32,2	- 5 735
09 377	Tirschenreuth .....	20 091	4 240	21,1	25 445	9 594	37,7	- 5 354
Regierungsbezirk Oberfranken								
Kreisfreie Städte								
09 461	Bamberg, Stadt .....	46 048	32 008	69,5	20 559	6 519	31,7	25 489
09 462	Bayreuth, Stadt .....	37 697	22 413	59,5	20 925	5 641	27,0	16 772
09 463	Coburg, Stadt .....	27 988	19 093	68,2	13 141	4 246	32,3	14 847
09 464	Hof, Stadt .....	23 267	13 564	58,3	14 098	4 395	31,2	9 169
Landkreise								
09 471	Bamberg .....	26 250	8 900	33,9	51 912	34 562	66,6	- 25 662
09 472	Bayreuth .....	21 240	7 517	35,4	37 015	23 292	62,9	- 15 775
09 473	Coburg .....	26 322	11 206	42,6	32 381	17 265	53,3	- 6 059
09 474	Forchheim .....	22 161	5 965	26,9	40 482	24 286	60,0	- 18 321
09 475	Hof .....	31 423	10 632	33,8	33 816	13 025	38,5	- 2 393
09 476	Kronach .....	25 391	6 051	23,8	25 913	6 573	25,4	- 522
09 477	Kulmbach .....	23 657	6 084	25,7	25 754	8 181	31,8	- 2 097
09 478	Lichtenfels .....	25 033	7 619	30,4	24 209	6 795	28,1	824
09 479	Wunsiedel i.Fichtelgebirge .....	26 355	6 372	24,2	25 909	5 926	22,9	446
Regierungsbezirk Mittelfranken								
Kreisfreie Städte								
09 561	Ansbach, Stadt .....	22 435	13 635	60,8	13 364	4 564	34,2	9 071
09 562	Erlangen, Stadt .....	71 763	47 364	66,0	37 009	12 610	34,1	34 754
09 563	Fürth, Stadt .....	42 115	27 673	65,7	40 744	26 302	64,6	1 371
09 564	Nürnberg, Stadt .....	253 528	132 936	52,4	161 963	41 371	25,5	91 565
09 565	Schwabach, Stadt .....	12 234	7 460	61,0	13 052	8 278	63,4	- 818
Landkreise								
09 571	Ansbach .....	49 125	10 887	22,2	63 801	25 563	40,1	- 14 676
09 572	Erlangen-Höchststadt .....	34 734	17 340	49,9	47 906	30 512	63,7	- 13 172
09 573	Fürth .....	19 701	9 644	49,0	40 849	30 792	75,4	- 21 148
09 574	Nürnberger Land .....	43 585	15 219	34,9	58 270	29 904	51,3	- 14 685
09 575	Neustadt a.d.Aisch-Bad Windsh. ....	24 846	4 780	19,2	34 584	14 518	42,0	- 9 738
09 576	Roth .....	28 885	9 489	32,9	43 129	23 733	55,0	- 14 244
09 577	Weißenburg-Gunzenhausen .....	26 792	4 393	16,4	31 493	9 094	28,9	- 4 701

2. Sozialversicherungspflichtig Beschäftigte\*) in den Regierungsbezirken, kreisfreien Städten und Landkreisen Bayerns  
am 30.06.2004 nach Lage des Wohn- bzw. Arbeitsortes der Beschäftigten  
sowie Anteile der ein- und auspendelnden Beschäftigten an allen Beschäftigten

Schl.- Nr.	Regionale Gliederung	Am Arbeitsort			Am Wohnort			Pendler- saldo <sup>3)</sup>
		insgesamt	darunter Einpendler/ Einpendlerinnen <sup>1)</sup>		insgesamt	darunter Auspendler/ Auspendlerinnen <sup>2)</sup>		
		Anzahl		%	Anzahl		%	Anzahl
Regierungsbezirk Unterfranken								
Kreisfreie Städte								
09 661	Aschaffenburg, Stadt .....	36 840	24 948	67,7	22 722	10 830	47,7	14 118
09 662	Schweinfurt, Stadt .....	48 266	36 697	76,0	16 054	4 485	27,9	32 212
09 663	Würzburg, Stadt .....	73 364	46 626	63,6	38 488	11 750	30,5	34 876
Landkreise								
09 671	Aschaffenburg .....	44 006	17 223	39,1	61 090	34 307	56,2	- 17 084
09 672	Bad Kissingen .....	30 171	6 636	22,0	35 166	11 631	33,1	- 4 995
09 673	Rhön-Grabfeld .....	26 649	6 061	22,7	27 788	7 200	25,9	- 1 139
09 674	Haßberge .....	23 254	5 177	22,3	30 382	12 305	40,5	- 7 128
09 675	Kitzingen .....	26 219	6 883	26,3	30 151	10 815	35,9	- 3 932
09 676	Miltenberg .....	34 848	7 402	21,2	45 060	17 614	39,1	- 10 212
09 677	Main-Spessart .....	39 799	8 655	21,7	46 889	15 745	33,6	- 7 090
09 678	Schweinfurt .....	18 550	7 152	38,6	40 915	29 517	72,1	- 22 365
09 679	Würzburg .....	29 487	13 280	45,0	54 485	38 278	70,3	- 24 998
Regierungsbezirk Schwaben								
Kreisfreie Städte								
09 761	Augsburg, Stadt .....	122 082	64 555	52,9	85 699	28 172	32,9	36 383
09 762	Kaufbeuren, Stadt .....	14 322	6 510	45,5	13 615	5 803	42,6	707
09 763	Kempten (Allgäu), Stadt .....	29 839	16 290	54,6	20 957	7 408	35,3	8 882
09 764	Memmingen, Stadt .....	23 434	13 919	59,4	13 869	4 354	31,4	9 565
Landkreise								
09 771	Aichach-Friedberg .....	27 546	10 740	39,0	43 024	26 218	60,9	- 15 478
09 772	Augsburg .....	52 433	19 923	38,0	81 973	49 463	60,3	- 29 540
09 773	Dillingen a.d.Donau .....	25 421	4 833	19,0	33 440	12 852	38,4	- 8 019
09 774	Günzburg .....	39 639	8 521	21,5	42 999	11 881	27,6	- 3 360
09 775	Neu-Ulm .....	50 311	19 490	38,7	58 355	27 534	47,2	- 8 044
09 776	Lindau (Bodensee) .....	24 575	6 079	24,7	24 710	6 214	25,1	- 135
09 777	Ostallgäu .....	36 217	9 003	24,9	43 703	16 489	37,7	- 7 486
09 778	Unterallgäu .....	36 568	10 268	28,1	44 889	18 589	41,4	- 8 321
09 779	Donau-Ries .....	45 580	9 897	21,7	45 157	9 474	21,0	423
09 780	Oberallgäu .....	39 264	8 148	20,8	49 209	18 093	36,8	- 9 945

\*) Auswertungen aus der Beschäftigtenstatistik der Bundesagentur für Arbeit; vorläufige Ergebnisse, Stand: Dezember 2004.

1) Einpendler = Personen, die nicht am Arbeitsort wohnen.

2) Auspendler = Personen, die nicht am Wohnort arbeiten.

3) Pendlersaldo = Einpendler abzüglich Auspendler bzw. Beschäftigte am Arbeitsort abzüglich Beschäftigte am Wohnort.

Positive Differenz = "Einpendlerüberschuss", negative Differenz = "Auspendlerüberschuss".

3. Sozialversicherungspflichtig Beschäftigte\*) am Arbeitsort\*\*) in den kreisfreien Städten und Landkreisen Bayerns  
am 30.06.2004 nach Lage des Wohnortes sowie Altersgruppen und Geschlecht

Schl.- Nr.	Lage des Arbeitsortes		Beschäftigte			davon im Alter von ... bis unter ... Jahren					
	Lage des Wohnortes					unter 30		30 bis 45		45 Jahre und älter	
			ins- gesamt	männ- lich	weib- lich	männ- lich	weib- lich	männ- lich	weib- lich	männ- lich	weib- lich
Regierungsbezirk Oberbayern											
09 161	Ingolstadt, Stadt .....		72 907	47 680	25 227	11 234	7 770	21 804	10 164	14 642	7 293
	mit Wohnsitz im/in										
09 161	Ingolstadt, Stadt .....		30 463	17 335	13 128	4 348	3 500	7 524	5 118	5 463	4 510
	anderen Regionen 1) .....		42 444	30 345	12 099	6 886	4 270	14 280	5 046	9 179	2 783
	dar.: 2)										
09 162	München, Landeshauptstadt .....		533	363	170	67	41	227	100	69	29
09 176	Lkr. Eichstätt .....		20 029	13 727	6 302	2 987	2 122	6 220	2 632	4 520	1 548
09 185	Lkr. Neuburg-Schrobenhausen .....		5 781	4 225	1 556	993	604	2 000	598	1 232	354
09 186	Lkr. Pfaffenhofen a.d.Ilm .....		7 334	4 761	2 573	1 159	847	2 198	1 073	1 404	653
09 273	Lkr. Kelheim .....		2 097	1 757	340	334	138	820	144	603	58
09 373	Lkr. Neumarkt i.d.OPf. ....		802	716	86	112	47	366	29	238	10
09 576	Lkr. Roth .....		501	383	118	75	57	207	45	101	16
09 162	München, Landeshauptstadt .....		663 961	352 844	311 117	70 668	82 673	164 406	128 440	117 770	100 004
	mit Wohnsitz im/in										
09 162	München, Landeshauptstadt .....		364 151	176 447	187 704	38 176	46 044	82 413	76 128	55 858	65 532
	anderen Regionen 1) .....		299 810	176 397	123 413	32 492	36 629	81 993	52 312	61 912	34 472
	dar.: 2)										
02	Hamburg .....		1 466	847	619	154	210	525	313	168	96
03 241	Region Hannover .....		504	333	171	43	38	164	97	126	36
05 111	Düsseldorf, Stadt .....		544	314	230	48	61	203	123	63	46
05 315	Köln, Stadt .....		790	470	320	86	85	295	185	89	50
06 412	Frankfurt am Main, Stadt .....		668	413	255	68	58	283	156	62	41
08 111	Stuttgart, Stadt .....		724	471	253	113	77	258	123	100	53
09 161	Ingolstadt, Stadt .....		1 693	1 002	691	219	291	476	274	307	126
09 163	Rosenheim, Stadt .....		1 934	1 130	804	182	274	569	334	379	196
09 171	Lkr. Altötting .....		1 246	753	493	152	229	316	163	285	101
09 172	Lkr. Berchtesgadener Land .....		801	500	301	80	84	214	109	206	108
09 173	Lkr. Bad Tölz-Wolfratshausen .....		6 313	3 686	2 627	576	724	1 757	1 103	1 353	800
09 174	Lkr. Dachau .....		22 681	13 498	9 183	2 542	2 715	5 930	3 832	5 026	2 636
09 175	Lkr. Ebersberg .....		16 529	9 063	7 466	1 496	1 953	4 308	3 228	3 259	2 285
09 176	Lkr. Eichstätt .....		854	493	361	120	174	210	137	163	50
09 177	Lkr. Erding .....		10 849	6 325	4 524	1 080	1 446	3 089	1 943	2 156	1 135
09 178	Lkr. Freising .....		14 834	8 806	6 028	1 580	1 930	4 236	2 667	2 990	1 431
09 179	Lkr. Fürstenfeldbruck .....		31 103	17 172	13 931	3 053	3 551	7 584	5 698	6 535	4 682
09 180	Lkr. Garmisch-Partenkirchen .....		1 673	1 034	639	173	163	471	274	390	202
09 181	Lkr. Landsberg am Lech .....		5 901	3 528	2 373	555	670	1 644	1 090	1 329	613
09 182	Lkr. Miesbach .....		5 444	3 191	2 253	463	546	1 541	1 102	1 187	605
09 183	Lkr. Mühldorf a.Inn .....		4 204	2 674	1 530	450	545	1 217	601	1 007	384
09 184	Lkr. München .....		52 108	26 860	25 248	4 597	5 659	12 291	10 942	9 972	8 647
09 185	Lkr. Neuburg-Schrobenhausen .....		1 135	743	392	170	175	355	150	218	67
09 186	Lkr. Pfaffenhofen a.d.Ilm .....		7 729	5 010	2 719	1 003	1 045	2 191	1 062	1 816	612
09 187	Lkr. Rosenheim .....		7 130	4 463	2 667	561	712	2 125	1 207	1 777	748
09 188	Lkr. Starnberg .....		13 383	7 424	5 959	1 168	1 365	3 368	2 619	2 888	1 975
09 189	Lkr. Traunstein .....		1 845	1 117	728	209	251	473	269	435	208
09 190	Lkr. Weilheim-Schongau .....		4 142	2 568	1 574	423	495	1 164	673	981	406
09 261	Landshut, Stadt .....		1 728	1 045	683	211	228	512	284	322	171
09 271	Lkr. Deggendorf .....		613	428	185	85	66	182	73	161	46
09 273	Lkr. Kelheim .....		1 908	1 395	513	281	184	639	220	475	109
09 274	Lkr. Landshut .....		3 343	2 259	1 084	362	371	1 055	467	842	246
09 275	Lkr. Passau .....		830	559	271	137	128	208	86	214	57
09 277	Lkr. Rottal-Inn .....		966	669	297	107	116	292	106	270	75
09 279	Lkr. Dingolfing-Landau .....		991	664	327	203	139	256	124	205	64
09 362	Regensburg, Stadt .....		1 134	581	553	131	172	282	260	168	121
09 372	Lkr. Cham .....		681	527	154	92	61	203	68	232	25
09 375	Lkr. Regensburg .....		1 064	638	426	141	159	276	170	221	97
09 564	Nürnberg, Stadt .....		1 885	1 069	816	208	189	482	376	379	251
09 574	Lkr. Nürnberger Land .....		558	370	188	45	59	179	77	146	52

3. Sozialversicherungspflichtig Beschäftigte\*) am Arbeitsort\*\*) in den kreisfreien Städten und Landkreisen Bayerns  
am 30.06.2004 nach Lage des Wohnortes sowie Altersgruppen und Geschlecht

Schl.- Nr.	Lage des Arbeitsortes		Beschäftigte			davon im Alter von ... bis unter ... Jahren					
	Lage des Wohnortes					unter 30		30 bis 45		45 Jahre und älter	
			ins- gesamt	männ- lich	weib- lich	männ- lich	weib- lich	männ- lich	weib- lich	männ- lich	weib- lich
noch: München, Landeshauptstadt											
09 761	Augsburg, Stadt .....		6 467	3 866	2 601	804	909	2 038	1 128	1 024	564
09 762	Kaufbeuren, Stadt .....		542	327	215	51	77	171	86	105	52
09 771	Lkr. Aichach-Friedberg .....		4 814	3 135	1 679	527	547	1 519	726	1 089	406
09 772	Lkr. Augsburg .....		3 755	2 384	1 371	385	496	1 182	571	817	304
09 777	Lkr. Ostallgäu .....		1 434	873	561	138	220	429	216	306	125
09 778	Lkr. Unterallgäu .....		948	541	407	97	172	232	145	212	90
09 779	Lkr. Donau-Ries .....		682	416	266	87	120	198	97	131	49
09 780	Lkr. Oberallgäu .....		552	329	223	70	105	146	82	113	36
11 1	Berlin-West, Stadt .....		1 575	888	687	141	175	526	361	221	151
11 2	Berlin-Ost, Stadt .....		1 039	653	386	155	164	351	168	147	54
14 262	Dresden, Stadt .....		538	340	198	128	118	130	50	82	30
99 0	Ausland .....		1 698	1 144	554	190	162	562	229	392	163
<b>09 163</b>	<b>Rosenheim, Stadt .....</b>		<b>28 237</b>	<b>14 313</b>	<b>13 924</b>	<b>3 517</b>	<b>3 837</b>	<b>6 129</b>	<b>5 286</b>	<b>4 667</b>	<b>4 801</b>
mit Wohnsitz im/in											
09 163	Rosenheim, Stadt .....		10 253	4 647	5 606	1 250	1 407	1 858	2 038	1 539	2 161
	anderen Regionen 1) .....		17 984	9 666	8 318	2 267	2 430	4 271	3 248	3 128	2 640
	dar.: 2)										
09 187	Lkr. Rosenheim .....		13 653	6 892	6 761	1 759	1 962	2 952	2 654	2 181	2 145
09 189	Lkr. Traunstein .....		836	475	361	94	121	235	117	146	123
<b>09 171</b>	<b>Lkr. Altötting .....</b>		<b>37 846</b>	<b>23 948</b>	<b>13 898</b>	<b>5 120</b>	<b>4 043</b>	<b>10 556</b>	<b>5 467</b>	<b>8 272</b>	<b>4 388</b>
mit Wohnsitz im/in											
09 171	Lkr. Altötting .....		25 878	14 966	10 912	3 440	2 987	6 444	4 260	5 082	3 665
	anderen Regionen 1) .....		11 968	8 982	2 986	1 680	1 056	4 112	1 207	3 190	723
	dar.: 2)										
09 183	Lkr. Mühldorf a.Inn .....		1 722	1 059	663	279	247	480	260	300	156
09 189	Lkr. Traunstein .....		1 140	810	330	177	126	362	142	271	62
09 277	Lkr. Rottal-Inn .....		4 743	3 677	1 066	669	399	1 793	453	1 215	214
99 0	Ausland .....		2 729	2 260	469	357	153	897	172	1 006	144
<b>09 172</b>	<b>Lkr. Berchtesgadener Land .....</b>		<b>28 448</b>	<b>14 576</b>	<b>13 872</b>	<b>3 581</b>	<b>3 718</b>	<b>6 131</b>	<b>5 264</b>	<b>4 864</b>	<b>4 890</b>
mit Wohnsitz im/in											
09 172	Lkr. Berchtesgadener Land .....		23 735	11 652	12 083	3 030	3 156	4 781	4 486	3 841	4 441
	anderen Regionen 1) .....		4 713	2 924	1 789	551	562	1 350	778	1 023	449
	dar.: 2)										
09 189	Lkr. Traunstein .....		1 633	930	703	213	237	409	300	308	166
99 0	Ausland .....		1 348	747	601	144	157	345	282	258	162
<b>09 173</b>	<b>Lkr. Bad Tölz-Wolfratshausen .....</b>		<b>30 882</b>	<b>16 112</b>	<b>14 770</b>	<b>4 325</b>	<b>3 769</b>	<b>6 661</b>	<b>5 824</b>	<b>5 126</b>	<b>5 177</b>
mit Wohnsitz im/in											
09 173	Lkr. Bad Tölz-Wolfratshausen .....		23 177	11 438	11 739	3 372	2 923	4 449	4 474	3 617	4 342
	anderen Regionen 1) .....		7 705	4 674	3 031	953	846	2 212	1 350	1 509	835
	dar.: 2)										
09 162	München, Landeshauptstadt .....		1 287	822	465	140	105	380	193	302	167
09 180	Lkr. Garmisch-Partenkirchen .....		613	387	226	84	57	191	112	112	57
09 182	Lkr. Miesbach .....		932	486	446	138	125	195	186	153	135
09 184	Lkr. München .....		532	313	219	71	47	141	100	101	72
09 190	Lkr. Weilheim-Schongau .....		1 297	706	591	147	167	324	217	235	207
<b>09 174</b>	<b>Lkr. Dachau .....</b>		<b>28 133</b>	<b>14 660</b>	<b>13 473</b>	<b>3 617</b>	<b>3 280</b>	<b>6 673</b>	<b>5 485</b>	<b>4 370</b>	<b>4 708</b>
mit Wohnsitz im/in											
09 174	Lkr. Dachau .....		17 410	7 660	9 750	2 159	2 202	3 212	3 836	2 289	3 712
	anderen Regionen 1) .....		10 723	7 000	3 723	1 458	1 078	3 461	1 649	2 081	996
	dar.: 2)										
09 162	München, Landeshauptstadt .....		2 805	1 766	1 039	410	258	860	468	496	313
09 178	Lkr. Freising .....		636	359	277	65	75	182	131	112	71
09 179	Lkr. Fürstenfeldbruck .....		1 111	719	392	144	97	374	177	201	118
09 184	Lkr. München .....		588	379	209	79	52	178	90	122	67
09 186	Lkr. Pfaffenhofen a.d.Ilm .....		776	394	382	91	132	191	158	112	92
09 771	Lkr. Aichach-Friedberga .....		1 069	635	434	121	128	331	194	183	112

3. Sozialversicherungspflichtig Beschäftigte\*) am Arbeitsort\*\*) in den kreisfreien Städten und Landkreisen Bayerns  
am 30.06.2004 nach Lage des Wohnortes sowie Altersgruppen und Geschlecht

Schl.- Nr.	Lage des Arbeitsortes		Beschäftigte			davon im Alter von ... bis unter ... Jahren					
	Lage des Wohnortes					unter 30		30 bis 45		45 Jahre und älter	
			ins- gesamt	männ- lich	weib- lich	männ- lich	weib- lich	männ- lich	weib- lich	männ- lich	weib- lich
09 175	Lkr. Ebersberg .....		29 338	16 386	12 952	4 000	3 380	7 520	5 296	4 866	4 276
	mit Wohnsitz im/in										
09 175	Lkr. Ebersberg .....		13 438	6 297	7 141	1 847	1 675	2 627	2 858	1 823	2 608
	anderen Regionen 1) .....		15 900	10 089	5 811	2 153	1 705	4 893	2 438	3 043	1 668
	dar.: 2)										
09 162	München, Landeshauptstadt .....		4 075	2 620	1 455	529	343	1 247	629	844	483
09 177	Lkr. Erding .....		2 758	1 533	1 225	401	377	755	492	377	356
09 183	Lkr. Mühldorf a.Inn .....		733	446	287	91	105	200	100	155	82
09 184	Lkr. München .....		1 762	1 040	722	227	163	491	303	322	256
09 187	Lkr. Rosenheim .....		1 903	1 058	845	225	281	505	355	328	209
09 176	Lkr. Eichstätt .....		26 627	14 283	12 344	4 206	3 780	6 156	4 740	3 921	3 824
	mit Wohnsitz im/in										
09 176	Lkr. Eichstätt .....		16 565	8 119	8 446	2 589	2 370	3 327	3 262	2 203	2 814
	anderen Regionen 1) .....		10 062	6 164	3 898	1 617	1 410	2 829	1 478	1 718	1 010
	dar.: 2)										
09 161	Ingolstadt, Stadt .....		3 630	2 022	1 608	627	516	831	612	564	480
09 185	Lkr. Neuburg-Schrobenhausen .....		806	490	316	114	125	244	124	132	67
09 186	Lkr. Pfaffenhofen a.d.Ilm .....		903	482	421	129	138	243	173	110	110
09 373	Lkr. Neumarkt i.d.OPf. ....		946	590	356	153	147	269	135	168	74
09 577	Lkr. Weißenburg-Gunzenhausen .....		704	430	274	111	105	204	106	115	63
09 177	Lkr. Erding .....		25 733	13 823	11 910	3 954	3 417	5 847	4 660	4 022	3 833
	mit Wohnsitz im/in										
09 177	Lkr. Erding .....		17 515	8 689	8 826	2 645	2 352	3 489	3 361	2 555	3 113
	anderen Regionen 1) .....		8 218	5 134	3 084	1 309	1 065	2 358	1 299	1 467	720
	dar.: 2)										
09 162	München, Landeshauptstadt .....		976	695	281	170	80	309	143	216	58
09 175	Lkr. Ebersberg .....		694	399	295	128	92	177	115	94	88
09 178	Lkr. Freising .....		1 394	798	596	234	207	345	250	219	139
09 183	Lkr. Mühldorf a.Inn .....		1 013	583	430	141	163	274	173	168	94
09 274	Lkr. Landshut .....		1 338	728	610	141	203	368	278	219	129
09 178	Lkr. Freising .....		65 593	37 471	28 122	8 877	7 944	18 164	12 336	10 430	7 842
	mit Wohnsitz im/in										
09 178	Lkr. Freising .....		30 717	15 529	15 188	4 220	4 008	6 981	6 221	4 328	4 959
	anderen Regionen 1) .....		34 876	21 942	12 934	4 657	3 936	11 183	6 115	6 102	2 883
	dar.: 2)										
09 162	München, Landeshauptstadt .....		7 811	4 706	3 105	1 012	795	2 449	1 550	1 245	760
09 174	Lkr. Dachau .....		1 069	667	402	166	112	330	185	171	105
09 175	Lkr. Ebersberg .....		826	544	282	84	59	268	145	192	78
09 177	Lkr. Erding .....		5 479	3 395	2 084	758	596	1 625	1 023	1 012	465
09 179	Lkr. Fürstenfeldbruck .....		664	443	221	80	61	221	107	142	53
09 183	Lkr. Mühldorf a.Inn .....		565	478	87	85	27	229	41	164	19
09 184	Lkr. München .....		2 604	1 498	1 106	348	272	709	502	441	332
09 186	Lkr. Pfaffenhofen a.d.Ilm .....		1 587	964	623	209	244	494	237	261	142
09 261	Landshut, Stadt .....		1 422	859	563	205	200	438	258	216	105
09 273	Lkr. Kelheim .....		877	498	379	121	145	260	156	117	78
09 274	Lkr. Landshut .....		3 346	2 185	1 161	386	375	1 126	550	673	236
09 179	Lkr. Fürstenfeldbruck .....		37 113	19 319	17 794	4 589	3 852	8 668	7 308	6 062	6 634
	mit Wohnsitz im/in										
09 179	Lkr. Fürstenfeldbruck .....		22 539	9 743	12 796	2 680	2 558	4 137	5 081	2 926	5 157
	anderen Regionen 1) .....		14 574	9 576	4 998	1 909	1 294	4 531	2 227	3 136	1 477
	dar.: 2)										
09 162	München, Landeshauptstadt .....		4 513	2 821	1 692	665	420	1 304	741	852	531
09 174	Lkr. Dachau .....		1 181	677	504	146	125	325	232	206	147
09 181	Lkr. Landsberg am Lech .....		1 256	688	568	141	146	333	258	214	164
09 184	Lkr. München .....		583	376	207	74	47	174	93	128	67
09 188	Lkr. Starnberg .....		1 262	647	615	140	146	288	263	219	206
09 771	Lkr. Aichach-Friedberg .....		684	463	221	106	63	234	98	123	60

3. Sozialversicherungspflichtig Beschäftigte\*) am Arbeitsort\*\*) in den kreisfreien Städten und Landkreisen Bayerns  
am 30.06.2004 nach Lage des Wohnortes sowie Altersgruppen und Geschlecht

Schl.- Nr.	Lage des Arbeitsortes  Lage des Wohnortes	Beschäftigte			davon im Alter von ... bis unter ... Jahren					
					unter 30		30 bis 45		45 Jahre und älter	
		ins- gesamt	männ- lich	weib- lich	männ- lich	weib- lich	männ- lich	weib- lich	männ- lich	weib- lich
<b>09 180</b>	<b>Lkr. Garmisch-Partenkirchen .....</b>	<b>23 808</b>	<b>11 252</b>	<b>12 556</b>	<b>2 978</b>	<b>3 489</b>	<b>4 763</b>	<b>4 845</b>	<b>3 511</b>	<b>4 222</b>
	mit Wohnsitz im/in									
09 180	Lkr. Garmisch-Partenkirchen .....	20 348	9 563	10 785	2 481	2 822	4 075	4 178	3 007	3 785
	anderen Regionen 1) .....	3 460	1 689	1 771	497	667	688	667	504	437
	dar.: 2)									
09 190	Lkr. Weilheim-Schongau .....	1 531	697	834	208	263	286	349	203	222
<b>09 181</b>	<b>Lkr. Landsberg am Lech .....</b>	<b>26 225</b>	<b>14 330</b>	<b>11 895</b>	<b>3 554</b>	<b>2 930</b>	<b>6 311</b>	<b>4 884</b>	<b>4 465</b>	<b>4 081</b>
	mit Wohnsitz im/in									
09 181	Lkr. Landsberg am Lech .....	17 629	8 840	8 789	2 416	2 037	3 661	3 520	2 763	3 232
	anderen Regionen 1) .....	8 596	5 490	3 106	1 138	893	2 650	1 364	1 702	849
	dar.: 2)									
09 190	Lkr. Weilheim-Schongau .....	1 141	731	410	206	148	331	168	194	94
09 762	Kaufbeuren, Stadt .....	612	411	201	101	50	202	82	108	69
09 772	Lkr. Augsburg .....	1 429	796	633	150	175	383	291	263	167
09 777	Lkr. Ostallgäu .....	1 572	910	662	243	200	408	286	259	176
09 778	Lkr. Unterallgäu .....	593	342	251	55	89	169	118	118	44
<b>09 182</b>	<b>Lkr. Miesbach .....</b>	<b>25 752</b>	<b>12 750</b>	<b>13 002</b>	<b>3 382</b>	<b>3 627</b>	<b>5 439</b>	<b>5 063</b>	<b>3 929</b>	<b>4 312</b>
	mit Wohnsitz im/in									
09 182	Lkr. Miesbach .....	18 876	8 959	9 917	2 563	2 657	3 654	3 769	2 742	3 491
	anderen Regionen 1) .....	6 876	3 791	3 085	819	970	1 785	1 294	1 187	821
	dar.: 2)									
09 162	München, Landeshauptstadt .....	918	486	432	73	113	247	230	166	89
09 173	Lkr. Bad Tölz-Wolfratshausen .....	1 620	872	748	224	288	398	287	250	173
09 184	Lkr. München .....	606	322	284	53	68	180	135	89	81
09 187	Lkr. Rosenheim .....	1 114	600	514	116	157	297	220	187	137
<b>09 183</b>	<b>Lkr. Mühldorf a.Inn .....</b>	<b>29 527</b>	<b>16 456</b>	<b>13 071</b>	<b>4 425</b>	<b>3 436</b>	<b>6 872</b>	<b>5 222</b>	<b>5 159</b>	<b>4 413</b>
	mit Wohnsitz im/in									
09 183	Lkr. Mühldorf a.Inn .....	22 093	11 938	10 155	3 352	2 538	4 898	3 980	3 688	3 637
	anderen Regionen 1) .....	7 434	4 518	2 916	1 073	898	1 974	1 242	1 471	776
	dar.: 2)									
09 171	Lkr. Altötting .....	3 330	1 786	1 544	409	439	789	642	588	463
09 177	Lkr. Erding .....	547	321	226	100	78	131	98	90	50
09 187	Lkr. Rosenheim .....	550	328	222	79	85	146	93	103	44
09 189	Lkr. Traunstein .....	579	415	164	101	47	170	79	144	38
<b>09 184</b>	<b>Lkr. München .....</b>	<b>158 438</b>	<b>94 961</b>	<b>63 477</b>	<b>18 126</b>	<b>16 019</b>	<b>46 742</b>	<b>28 547</b>	<b>30 093</b>	<b>18 911</b>
	mit Wohnsitz im/in									
09 184	Lkr. München .....	37 675	18 646	19 029	3 935	3 991	8 228	7 741	6 483	7 297
	anderen Regionen 1) .....	120 763	76 315	44 448	14 191	12 028	38 514	20 806	23 610	11 614
	dar.: 2)									
02	Hamburg .....	553	364	189	48	37	235	118	81	34
09 161	Ingolstadt, Stadt .....	569	404	165	67	43	179	70	158	52
09 162	München, Landeshauptstadt .....	51 737	30 092	21 645	6 439	5 484	15 250	10 161	8 403	6 000
09 163	Rosenheim, Stadt .....	506	369	137	67	41	172	72	130	24
09 173	Lkr. Bad Tölz-Wolfratshausen .....	3 014	1 893	1 121	306	328	840	494	747	299
09 174	Lkr. Dachau .....	3 337	2 108	1 229	399	337	1 087	593	622	299
09 175	Lkr. Ebersberg .....	7 227	4 218	3 009	738	711	2 081	1 419	1 399	879
09 177	Lkr. Erding .....	4 241	2 595	1 646	416	477	1 393	784	786	385
09 178	Lkr. Freising .....	6 323	3 883	2 440	750	674	1 956	1 197	1 177	569
09 179	Lkr. Fürstenfeldbruck .....	4 909	3 098	1 811	564	510	1 531	757	1 003	544
09 181	Lkr. Landsberg am Lech .....	1 017	712	305	109	80	367	163	236	62
09 182	Lkr. Miesbach .....	2 282	1 425	857	235	235	702	396	488	226
09 183	Lkr. Mühldorf a.Inn .....	986	634	352	92	114	309	148	233	90
09 186	Lkr. Pfaffenhofen a.d.Ilm .....	1 543	1 080	463	161	143	535	215	384	105
09 187	Lkr. Rosenheim .....	3 380	2 407	973	285	267	1 065	442	1 057	264
09 188	Lkr. Starnberg .....	3 211	1 907	1 304	300	295	935	627	672	382
09 190	Lkr. Weilheim-Schongau .....	826	610	216	86	65	292	95	232	56
09 274	Lkr. Landshut .....	925	652	273	99	90	353	118	200	65



3. Sozialversicherungspflichtig Beschäftigte\*) am Arbeitsort\*\*) in den kreisfreien Städten und Landkreisen Bayerns  
am 30.06.2004 nach Lage des Wohnortes sowie Altersgruppen und Geschlecht

Schl.- Nr.	Lage des Arbeitsortes  Lage des Wohnortes	Beschäftigte			davon im Alter von ... bis unter ... Jahren					
					unter 30		30 bis 45		45 Jahre und älter	
		ins- gesamt	männ- lich	weib- lich	männ- lich	weib- lich	männ- lich	weib- lich	männ- lich	weib- lich
	noch: Lkr. München									
09 761	Augsburg, Stadt .....	860	601	259	105	90	330	119	166	50
09 771	Lkr. Aichach-Friedberg .....	683	514	169	70	56	280	77	164	36
09 772	Lkr. Augsburg .....	612	462	150	62	55	254	67	146	28
11 1	Berlin-West, Stadt .....	548	378	170	53	28	219	110	106	32
<b>09 185</b>	<b>Lkr. Neuburg-Schrobenhausen .....</b>	<b>24 616</b>	<b>14 100</b>	<b>10 516</b>	<b>3 647</b>	<b>3 040</b>	<b>5 983</b>	<b>4 076</b>	<b>4 470</b>	<b>3 400</b>
	mit Wohnsitz im/in									
09 185	Lkr. Neuburg-Schrobenhausen .....	18 065	9 692	8 373	2 642	2 256	3 929	3 204	3 121	2 913
	anderen Regionen 1) .....	6 551	4 408	2 143	1 005	784	2 054	872	1 349	487
	dar.: 2)									
09 161	Ingolstadt, Stadt .....	1 145	819	326	220	110	377	133	222	83
09 176	Lkr. Eichstätt .....	846	493	353	136	147	249	128	108	78
09 186	Lkr. Pfaffenhofen a.d.Ilm .....	877	538	339	137	116	250	146	151	77
09 771	Lkr. Aichach-Friedberg .....	938	563	375	142	159	266	141	155	75
09 779	Lkr. Donau-Ries .....	706	401	305	78	125	183	123	140	57
<b>09 186</b>	<b>Lkr. Pfaffenhofen a.d.Ilm .....</b>	<b>27 360</b>	<b>16 152</b>	<b>11 208</b>	<b>4 199</b>	<b>3 213</b>	<b>6 573</b>	<b>4 490</b>	<b>5 380</b>	<b>3 505</b>
	mit Wohnsitz im/in									
09 186	Lkr. Pfaffenhofen a.d.Ilm .....	16 396	8 248	8 148	2 443	2 125	3 280	3 233	2 525	2 790
	anderen Regionen 1) .....	10 964	7 904	3 060	1 756	1 088	3 293	1 257	2 855	715
	dar.: 2)									
09 161	Ingolstadt, Stadt .....	2 406	1 710	696	417	235	630	281	663	180
09 176	Lkr. Eichstätt .....	1 323	980	343	233	141	377	139	370	63
09 178	Lkr. Freising .....	680	403	277	125	87	181	134	97	56
09 185	Lkr. Neuburg-Schrobenhausen .....	1 878	1 047	831	289	319	432	306	326	206
09 273	Lkr. Kelheim .....	1 473	1 130	343	211	129	461	139	458	75
<b>09 187</b>	<b>Lkr. Rosenheim .....</b>	<b>61 028</b>	<b>32 488</b>	<b>28 540</b>	<b>9 097</b>	<b>7 793</b>	<b>13 992</b>	<b>11 205</b>	<b>9 399</b>	<b>9 542</b>
	mit Wohnsitz im/in									
09 187	Lkr. Rosenheim .....	44 278	22 354	21 924	6 662	5 650	9 220	8 486	6 472	7 788
	anderen Regionen 1) .....	16 750	10 134	6 616	2 435	2 143	4 772	2 719	2 927	1 754
	dar.: 2)									
09 162	München, Landeshauptstadt .....	696	433	263	69	58	218	142	146	63
09 163	Rosenheim, Stadt .....	5 346	3 086	2 260	878	665	1 407	906	801	689
09 175	Lkr. Ebersberg .....	713	439	274	124	93	198	118	117	63
09 182	Lkr. Miesbach .....	651	389	262	121	103	176	100	92	59
09 183	Lkr. Mühldorf a.Inn .....	1 607	944	663	240	233	440	281	264	149
09 189	Lkr. Traunstein .....	3 257	1 791	1 466	411	454	854	615	526	397
99 0	Ausland .....	970	463	507	95	151	245	210	123	146
<b>09 188</b>	<b>Lkr. Starnberg .....</b>	<b>34 976</b>	<b>18 410</b>	<b>16 566</b>	<b>4 124</b>	<b>3 990</b>	<b>8 474</b>	<b>6 609</b>	<b>5 812</b>	<b>5 967</b>
	mit Wohnsitz im/in									
09 188	Lkr. Starnberg .....	15 988	6 878	9 110	1 805	1 988	2 845	3 342	2 228	3 780
	anderen Regionen 1) .....	18 988	11 532	7 456	2 319	2 002	5 629	3 267	3 584	2 187
	dar.: 2)									
09 162	München, Landeshauptstadt .....	4 792	2 955	1 837	692	473	1 462	866	801	498
09 173	Lkr. Bad Tölz-Wolfratshausen .....	880	446	434	102	117	214	194	130	123
09 179	Lkr. Fürstenfeldbruck .....	2 694	1 613	1 081	299	264	802	456	512	361
09 181	Lkr. Landsberg am Lech .....	1 980	1 195	785	204	185	597	360	394	240
09 184	Lkr. München .....	1 094	629	465	134	100	302	204	193	161
09 190	Lkr. Weilheim-Schongau .....	2 434	1 223	1 211	227	333	569	500	427	378
<b>09 189</b>	<b>Lkr. Traunstein .....</b>	<b>51 556</b>	<b>28 284</b>	<b>23 272</b>	<b>7 048</b>	<b>6 579</b>	<b>12 293</b>	<b>9 069</b>	<b>8 943</b>	<b>7 624</b>
	mit Wohnsitz im/in									
09 189	Lkr. Traunstein .....	42 104	22 303	19 801	5 725	5 365	9 416	7 627	7 162	6 809
	anderen Regionen 1) .....	9 452	5 981	3 471	1 323	1 214	2 877	1 442	1 781	815
	dar.: 2)									
09 171	Lkr. Altötting .....	2 615	1 662	953	343	281	784	410	535	262
09 172	Lkr. Berchtesgadener Land .....	2 519	1 533	986	398	381	720	381	415	224
09 187	Lkr. Rosenheim .....	1 139	651	488	144	150	329	225	178	113
99 0	Ausland .....	845	521	324	131	97	232	150	158	77

3. Sozialversicherungspflichtig Beschäftigte\*) am Arbeitsort\*\*) in den kreisfreien Städten und Landkreisen Bayerns  
am 30.06.2004 nach Lage des Wohnortes sowie Altersgruppen und Geschlecht

Schl.- Nr.	Lage des Arbeitsortes  Lage des Wohnortes	Beschäftigte			davon im Alter von ... bis unter ... Jahren					
					unter 30		30 bis 45		45 Jahre und älter	
		ins- gesamt	männ- lich	weib- lich	männ- lich	weib- lich	männ- lich	weib- lich	männ- lich	weib- lich
<b>09 190</b>	<b>Lkr. Weilheim-Schongau .....</b>	<b>37 696</b>	<b>20 496</b>	<b>17 200</b>	<b>5 203</b>	<b>4 550</b>	<b>8 976</b>	<b>6 975</b>	<b>6 317</b>	<b>5 675</b>
	mit Wohnsitz im/in									
09 190	Lkr. Weilheim-Schongau .....	28 270	14 822	13 448	3 834	3 330	6 259	5 347	4 729	4 771
	anderen Regionen 1) .....	9 426	5 674	3 752	1 369	1 220	2 717	1 628	1 588	904
	dar.: 2)									
09 162	München, Landeshauptstadt .....	642	373	269	54	51	202	154	117	64
09 173	Lkr. Bad Tölz-Wolfratshausen .....	1 738	957	781	241	228	482	366	234	187
09 180	Lkr. Garmisch-Partenkirchen .....	1 889	1 141	748	291	256	543	334	307	158
09 181	Lkr. Landsberg am Lech .....	1 710	1 014	696	271	252	441	268	302	176
09 188	Lkr. Starnberg .....	682	358	324	79	62	150	137	129	125
09 777	Lkr. Ostallgäu .....	839	538	301	137	130	273	125	128	46
<b>Regierungsbezirk Niederbayern</b>										
<b>09 261</b>	<b>Landshut, Stadt .....</b>	<b>30 147</b>	<b>13 544</b>	<b>16 603</b>	<b>3 326</b>	<b>4 658</b>	<b>5 710</b>	<b>6 557</b>	<b>4 508</b>	<b>5 388</b>
	mit Wohnsitz im/in									
09 261	Landshut, Stadt .....	10 468	4 277	6 191	1 016	1 388	1 708	2 348	1 553	2 455
	anderen Regionen 1) .....	19 679	9 267	10 412	2 310	3 270	4 002	4 209	2 955	2 933
	dar.: 2)									
09 178	Lkr. Freising .....	549	244	305	63	101	117	146	64	58
09 274	Lkr. Landshut .....	13 687	6 016	7 671	1 464	2 144	2 534	3 150	2 018	2 377
09 279	Lkr. Dingolfing-Landau .....	1 242	553	689	165	263	240	282	148	144
<b>09 262</b>	<b>Passau, Stadt .....</b>	<b>30 347</b>	<b>15 969</b>	<b>14 378</b>	<b>3 620</b>	<b>4 262</b>	<b>6 719</b>	<b>5 528</b>	<b>5 630</b>	<b>4 588</b>
	mit Wohnsitz im/in									
09 262	Passau, Stadt .....	9 843	4 506	5 337	1 096	1 125	1 836	2 055	1 574	2 157
	anderen Regionen 1) .....	20 504	11 463	9 041	2 524	3 137	4 883	3 473	4 056	2 431
	dar.: 2)									
09 271	Lkr. Deggendorf .....	679	367	312	70	98	151	114	146	100
09 272	Lkr. Freyung-Grafenau .....	2 096	1 375	721	351	334	575	258	449	129
09 275	Lkr. Passau .....	14 501	7 867	6 634	1 783	2 260	3 358	2 606	2 726	1 768
99 0	Ausland .....	1 245	668	577	124	237	274	208	270	132
<b>09 263</b>	<b>Straubing, Stadt .....</b>	<b>23 963</b>	<b>12 065</b>	<b>11 898</b>	<b>3 374</b>	<b>3 606</b>	<b>4 936</b>	<b>4 690</b>	<b>3 755</b>	<b>3 602</b>
	mit Wohnsitz im/in									
09 263	Straubing, Stadt .....	9 597	4 429	5 168	1 232	1 278	1 718	1 939	1 479	1 951
	anderen Regionen 1) .....	14 366	7 636	6 730	2 142	2 328	3 218	2 751	2 276	1 651
	dar.: 2)									
09 271	Lkr. Deggendorf .....	950	587	363	227	148	235	133	125	82
09 278	Lkr. Straubing-Bogen .....	10 090	4 977	5 113	1 339	1 647	2 063	2 123	1 575	1 343
09 279	Lkr. Dingolfing-Landau .....	678	347	331	87	131	153	129	107	71
09 375	Lkr. Regensburg .....	603	337	266	71	98	163	109	103	59
<b>09 271</b>	<b>Lkr. Deggendorf .....</b>	<b>37 535</b>	<b>21 754</b>	<b>15 781</b>	<b>5 435</b>	<b>4 838</b>	<b>9 555</b>	<b>6 300</b>	<b>6 764</b>	<b>4 643</b>
	mit Wohnsitz im/in									
09 271	Lkr. Deggendorf .....	27 693	14 959	12 734	3 857	3 612	6 300	5 072	4 802	4 050
	anderen Regionen 1) .....	9 842	6 795	3 047	1 578	1 226	3 255	1 228	1 962	593
	dar.: 2)									
09 272	Lkr. Freyung-Grafenau .....	870	624	246	135	109	315	104	174	33
09 275	Lkr. Passau .....	1 603	1 100	503	250	214	531	192	319	97
09 276	Lkr. Regen .....	2 702	1 819	883	517	405	825	315	477	163
09 278	Lkr. Straubing-Bogen .....	1 097	653	444	154	143	324	197	175	104
09 279	Lkr. Dingolfing-Landau .....	778	454	324	107	105	206	152	141	67
<b>09 272</b>	<b>Lkr. Freyung-Grafenau .....</b>	<b>19 387</b>	<b>10 686</b>	<b>8 701</b>	<b>2 684</b>	<b>2 571</b>	<b>4 494</b>	<b>3 605</b>	<b>3 508</b>	<b>2 525</b>
	mit Wohnsitz im/in									
09 272	Lkr. Freyung-Grafenau .....	16 646	8 965	7 681	2 296	2 180	3 712	3 170	2 957	2 331
	anderen Regionen 1) .....	2 741	1 721	1 020	388	391	782	435	551	194
	dar.: 2)									
09 275	Lkr. Passau .....	1 375	801	574	194	225	384	233	223	116

3. Sozialversicherungspflichtig Beschäftigte\*) am Arbeitsort\*\*) in den kreisfreien Städten und Landkreisen Bayerns  
am 30.06.2004 nach Lage des Wohnortes sowie Altersgruppen und Geschlecht

Schl.- Nr.	Lage des Arbeitsortes  Lage des Wohnortes	Beschäftigte			davon im Alter von ... bis unter ... Jahren					
					unter 30		30 bis 45		45 Jahre und älter	
		ins- gesamt	männ- lich	weib- lich	männ- lich	weib- lich	männ- lich	weib- lich	männ- lich	weib- lich
<b>09 273</b>	<b>Lkr. Kelheim .....</b>	<b>30 610</b>	<b>17 267</b>	<b>13 343</b>	<b>4 556</b>	<b>3 724</b>	<b>7 532</b>	<b>5 304</b>	<b>5 179</b>	<b>4 315</b>
	mit Wohnsitz im/in									
09 273	Lkr. Kelheim .....	22 599	12 062	10 537	3 385	2 891	5 077	4 080	3 600	3 566
	anderen Regionen 1) .....	8 011	5 205	2 806	1 171	833	2 455	1 224	1 579	749
	dar.: 2)									
09 176	Lkr. Eichstätt .....	702	374	328	102	122	177	133	95	73
09 186	Lkr. Pfaffenhofen a.d.Ilm .....	768	445	323	138	96	209	134	98	93
09 274	Lkr. Landshut .....	729	516	213	117	67	252	94	147	52
09 362	Regensburg, Stadt .....	870	518	352	85	83	302	174	131	95
09 375	Lkr. Regensburg .....	1 347	800	547	166	161	375	242	259	144
<b>09 274</b>	<b>Lkr. Landshut .....</b>	<b>34 250</b>	<b>21 206</b>	<b>13 044</b>	<b>5 497</b>	<b>3 875</b>	<b>9 497</b>	<b>5 058</b>	<b>6 212</b>	<b>4 111</b>
	mit Wohnsitz im/in									
09 274	Lkr. Landshut .....	21 774	12 652	9 122	3 579	2 553	5 484	3 512	3 589	3 057
	anderen Regionen 1) .....	12 476	8 554	3 922	1 918	1 322	4 013	1 546	2 623	1 054
	dar.: 2)									
09 177	Lkr. Erding .....	531	352	179	75	71	187	69	90	39
09 178	Lkr. Freising .....	612	387	225	80	70	208	83	99	72
09 183	Lkr. Mühldorf a.Inn .....	761	489	272	113	107	241	114	135	51
09 261	Landshut, Stadt .....	3 902	2 519	1 383	649	399	1 124	537	746	447
09 273	Lkr. Kelheim .....	846	548	298	127	83	278	125	143	90
09 278	Lkr. Straubing-Bogen .....	662	453	209	107	73	196	95	150	41
09 279	Lkr. Dingolfing-Landau .....	1 377	832	545	209	254	397	211	226	80
<b>09 275</b>	<b>Lkr. Passau .....</b>	<b>46 903</b>	<b>26 549</b>	<b>20 354</b>	<b>7 102</b>	<b>6 017</b>	<b>11 450</b>	<b>8 151</b>	<b>7 997</b>	<b>6 186</b>
	mit Wohnsitz im/in									
09 275	Lkr. Passau .....	35 908	19 579	16 329	5 430	4 555	8 328	6 516	5 821	5 258
	anderen Regionen 1) .....	10 995	6 970	4 025	1 672	1 462	3 122	1 635	2 176	928
	dar.: 2)									
09 262	Passau, Stadt .....	2 034	1 319	715	297	229	639	315	383	171
09 271	Lkr. Deggendorf .....	922	518	404	158	154	217	174	143	76
09 272	Lkr. Freyung-Grafenau .....	2 667	1 842	825	533	353	813	316	496	156
09 277	Lkr. Rottal-Inn .....	1 643	888	755	229	262	375	303	284	190
99 0	Ausland .....	2 450	1 524	926	257	296	734	387	533	243
<b>09 276</b>	<b>Lkr. Regen .....</b>	<b>21 627</b>	<b>11 496</b>	<b>10 131</b>	<b>2 848</b>	<b>2 943</b>	<b>4 892</b>	<b>4 076</b>	<b>3 756</b>	<b>3 112</b>
	mit Wohnsitz im/in									
09 276	Lkr. Regen .....	18 110	9 472	8 638	2 422	2 405	3 917	3 476	3 133	2 757
	anderen Regionen 1) .....	3 517	2 024	1 493	426	538	975	600	623	355
	dar.: 2)									
09 271	Lkr. Deggendorf .....	554	291	263	88	101	110	107	93	55
09 272	Lkr. Freyung-Grafenau .....	648	403	245	87	102	193	93	123	50
09 372	Lkr. Cham .....	594	349	245	57	107	170	97	122	41
99 0	Ausland .....	916	494	422	103	91	262	173	129	158
<b>09 277</b>	<b>Lkr. Rottal-Inn .....</b>	<b>30 713</b>	<b>16 527</b>	<b>14 186</b>	<b>4 689</b>	<b>4 415</b>	<b>7 011</b>	<b>5 575</b>	<b>4 827</b>	<b>4 196</b>
	mit Wohnsitz im/in									
09 277	Lkr. Rottal-Inn .....	24 566	12 600	11 966	3 760	3 629	5 166	4 624	3 674	3 713
	anderen Regionen 1) .....	6 147	3 927	2 220	929	786	1 845	951	1 153	483
	dar.: 2)									
09 171	Lkr. Altötting .....	818	474	344	160	128	192	148	122	68
09 275	Lkr. Passau .....	1 508	934	574	227	195	466	249	241	130
09 279	Lkr. Dingolfing-Landau .....	875	464	411	142	142	224	182	98	87
<b>09 278</b>	<b>Lkr. Straubing-Bogen .....</b>	<b>18 323</b>	<b>10 706</b>	<b>7 617</b>	<b>2 943</b>	<b>2 102</b>	<b>4 571</b>	<b>2 988</b>	<b>3 192</b>	<b>2 527</b>
	mit Wohnsitz im/in									
09 278	Lkr. Straubing-Bogen .....	12 480	6 834	5 646	1 939	1 398	2 787	2 225	2 108	2 023
	anderen Regionen 1) .....	5 843	3 872	1 971	1 004	704	1 784	763	1 084	504
	dar.: 2)									
09 263	Straubing, Stadt .....	1 723	1 151	572	315	165	514	249	322	158
09 271	Lkr. Deggendorf .....	665	383	282	121	101	156	100	106	81

3. Sozialversicherungspflichtig Beschäftigte\*) am Arbeitsort\*\*) in den kreisfreien Städten und Landkreisen Bayerns  
am 30.06.2004 nach Lage des Wohnortes sowie Altersgruppen und Geschlecht

Schl.- Nr.	Lage des Arbeitsortes  Lage des Wohnortes	Beschäftigte			davon im Alter von ... bis unter ... Jahren					
					unter 30		30 bis 45		45 Jahre und älter	
		ins- gesamt	männ- lich	weib- lich	männ- lich	weib- lich	männ- lich	weib- lich	männ- lich	weib- lich
<b>09 279</b>	<b>Lkr. Dingolfing-Landau .....</b>	<b>43 379</b>	<b>30 542</b>	<b>12 837</b>	<b>7 722</b>	<b>3 844</b>	<b>13 698</b>	<b>5 299</b>	<b>9 122</b>	<b>3 694</b>
	mit Wohnsitz im/in									
09 279	Lkr. Dingolfing-Landau .....	25 395	15 198	10 197	3 999	2 825	6 428	4 187	4 771	3 185
	anderen Regionen 1) .....	17 984	15 344	2 640	3 723	1 019	7 270	1 112	4 351	509
	dar.: 2)									
09 261	Landshut, Stadt .....	806	622	184	171	89	294	70	157	25
09 263	Straubing, Stadt .....	785	689	96	139	36	289	33	261	27
09 271	Lkr. Deggendorf .....	3 272	2 753	519	613	194	1 356	228	784	97
09 272	Lkr. Freyung-Grafenau .....	504	480	24	153	6	262	15	65	3
09 274	Lkr. Landshut .....	3 016	2 490	526	618	187	1 111	233	761	106
09 275	Lkr. Passau .....	1 500	1 403	97	337	51	729	34	337	12
09 276	Lkr. Regen .....	752	707	45	165	29	378	13	164	3
09 277	Lkr. Rottal-Inn .....	2 988	2 400	588	563	212	1 110	259	727	117
09 278	Lkr. Straubing-Bogen .....	2 381	2 082	299	438	116	939	123	705	60
<b>Regierungsbezirk Oberpfalz</b>										
<b>09 361</b>	<b>Amberg, Stadt .....</b>	<b>21 340</b>	<b>10 943</b>	<b>10 397</b>	<b>2 469</b>	<b>2 870</b>	<b>4 851</b>	<b>4 300</b>	<b>3 623</b>	<b>3 227</b>
	mit Wohnsitz im/in									
09 361	Amberg, Stadt .....	8 282	3 802	4 480	848	1 054	1 573	1 804	1 381	1 622
	anderen Regionen 1) .....	13 058	7 141	5 917	1 621	1 816	3 278	2 496	2 242	1 605
	dar.: 2)									
09 371	Lkr. Amberg-Sulzbach .....	9 765	5 028	4 737	1 223	1 434	2 258	1 941	1 547	1 362
09 376	Lkr. Schwandorf .....	1 575	859	716	179	215	393	359	287	142
<b>09 362</b>	<b>Regensburg, Stadt .....</b>	<b>92 356</b>	<b>51 693</b>	<b>40 663</b>	<b>11 950</b>	<b>12 356</b>	<b>24 170</b>	<b>16 185</b>	<b>15 573</b>	<b>12 122</b>
	mit Wohnsitz im/in									
09 362	Regensburg, Stadt .....	31 237	15 283	15 954	3 816	4 396	7 069	6 277	4 398	5 281
	anderen Regionen 1) .....	61 119	36 410	24 709	8 134	7 960	17 101	9 908	11 175	6 841
	dar.: 2)									
09 263	Straubing, Stadt .....	759	529	230	123	80	253	107	153	43
09 271	Lkr. Deggendorf .....	610	480	130	109	52	243	49	128	29
09 273	Lkr. Kelheim .....	5 437	3 116	2 321	768	863	1 494	958	854	500
09 274	Lkr. Landshut .....	512	372	140	64	59	197	53	111	28
09 278	Lkr. Straubing-Bogen .....	2 166	1 644	522	259	183	939	249	446	90
09 371	Lkr. Amberg-Sulzbach .....	535	383	152	116	61	169	61	98	30
09 372	Lkr. Cham .....	2 717	1 837	880	389	426	936	268	512	186
09 373	Lkr. Neumarkt i.d.OPf. ....	1 310	798	512	223	255	380	164	195	93
09 375	Lkr. Regensburg .....	33 234	18 098	15 136	3 934	4 320	8 257	6 121	5 907	4 695
09 376	Lkr. Schwandorf .....	6 117	3 727	2 390	824	812	1 833	1 029	1 070	549
<b>09 363</b>	<b>Weiden i.d.OPf., Stadt .....</b>	<b>22 707</b>	<b>11 196</b>	<b>11 511</b>	<b>2 519</b>	<b>3 317</b>	<b>5 041</b>	<b>4 632</b>	<b>3 636</b>	<b>3 562</b>
	mit Wohnsitz im/in									
09 363	Weiden i.d.OPf., Stadt .....	8 756	3 886	4 870	852	1 068	1 678	1 975	1 356	1 827
	anderen Regionen 1) .....	13 951	7 310	6 641	1 667	2 249	3 363	2 657	2 280	1 735
	dar.: 2)									
09 371	Lkr. Amberg-Sulzbach .....	508	267	241	52	97	119	82	96	62
09 374	Lkr. Neustadt a.d.Waldnaab .....	9 016	4 424	4 592	1 047	1 408	1 939	1 891	1 438	1 293
09 376	Lkr. Schwandorf .....	883	442	441	87	170	219	171	136	100
09 377	Lkr. Tirschenreuth .....	1 816	993	823	260	391	469	288	264	144
<b>09 371</b>	<b>Lkr. Amberg-Sulzbach .....</b>	<b>23 312</b>	<b>13 401</b>	<b>9 911</b>	<b>3 213</b>	<b>2 511</b>	<b>5 865</b>	<b>4 041</b>	<b>4 323</b>	<b>3 359</b>
	mit Wohnsitz im/in									
09 371	Lkr. Amberg-Sulzbach .....	16 545	9 085	7 460	2 225	1 800	3 846	2 963	3 014	2 697
	anderen Regionen 1) .....	6 767	4 316	2 451	988	711	2 019	1 078	1 309	662
	dar.: 2)									
09 361	Amberg, Stadt .....	2 384	1 501	883	381	226	662	378	458	279
09 374	Lkr. Neustadt a.d.Waldnaab .....	1 030	650	380	128	119	319	162	203	99
09 376	Lkr. Schwandorf .....	707	466	241	109	87	207	95	150	59
09 472	Lkr. Bayreuth .....	769	413	356	108	94	205	175	100	87

3. Sozialversicherungspflichtig Beschäftigte\*) am Arbeitsort\*\*) in den kreisfreien Städten und Landkreisen Bayerns  
am 30.06.2004 nach Lage des Wohnortes sowie Altersgruppen und Geschlecht

Schl.- Nr.	Lage des Arbeitsortes  Lage des Wohnortes	Beschäftigte			davon im Alter von ... bis unter ... Jahren					
					unter 30		30 bis 45		45 Jahre und älter	
		ins- gesamt	männ- lich	weib- lich	männ- lich	weib- lich	männ- lich	weib- lich	männ- lich	weib- lich
<b>09 372</b>	<b>Lkr. Cham .....</b>	<b>38 119</b>	<b>21 420</b>	<b>16 699</b>	<b>6 299</b>	<b>5 562</b>	<b>8 929</b>	<b>6 371</b>	<b>6 192</b>	<b>4 766</b>
	mit Wohnsitz im/in									
09 372	Lkr. Cham .....	32 506	17 705	14 801	5 422	4 818	7 237	5 596	5 046	4 387
	anderen Regionen 1) .....	5 613	3 715	1 898	877	744	1 692	775	1 146	379
	dar.: 2)									
09 276	Lkr. Regen .....	791	495	296	152	134	222	111	121	51
09 278	Lkr. Straubing-Bogen .....	511	309	202	92	79	150	88	67	35
09 376	Lkr. Schwandorf .....	1 175	708	467	225	215	299	176	184	76
99 0	Ausland .....	702	418	284	78	88	218	108	122	88
<b>09 373</b>	<b>Lkr. Neumarkt i.d.OPf. ....</b>	<b>36 227</b>	<b>21 063</b>	<b>15 164</b>	<b>5 592</b>	<b>4 691</b>	<b>9 062</b>	<b>5 887</b>	<b>6 409</b>	<b>4 586</b>
	mit Wohnsitz im/in									
09 373	Lkr. Neumarkt i.d.OPf. ....	28 507	15 675	12 832	4 459	3 916	6 588	4 875	4 628	4 041
	anderen Regionen 1) .....	7 720	5 388	2 332	1 133	775	2 474	1 012	1 781	545
	dar.: 2)									
09 176	Lkr. Eichstätt .....	531	304	227	89	92	130	84	85	51
09 371	Lkr. Amberg-Sulzbach .....	724	488	236	108	82	227	105	153	49
09 375	Lkr. Regensburg .....	853	556	297	127	87	229	119	200	91
09 564	Nürnberg, Stadt .....	610	408	202	67	53	201	97	140	52
09 574	Lkr. Nürnberger Land .....	904	519	385	128	107	238	169	153	109
09 576	Lkr. Roth .....	792	501	291	148	137	231	115	122	39
<b>09 374</b>	<b>Lkr. Neustadt a.d.Waldnaab .....</b>	<b>23 557</b>	<b>14 391</b>	<b>9 166</b>	<b>3 616</b>	<b>2 343</b>	<b>6 411</b>	<b>3 871</b>	<b>4 364</b>	<b>2 952</b>
	mit Wohnsitz im/in									
09 374	Lkr. Neustadt a.d.Waldnaab .....	16 661	9 661	7 000	2 469	1 585	4 111	2 934	3 081	2 481
	anderen Regionen 1) .....	6 896	4 730	2 166	1 147	758	2 300	937	1 283	471
	dar.: 2)									
09 363	Weiden i.d.OPf., Stadt .....	2 135	1 386	749	318	215	670	344	398	190
09 371	Lkr. Amberg-Sulzbach .....	604	453	151	95	42	193	73	165	36
09 376	Lkr. Schwandorf .....	749	516	233	139	100	262	94	115	39
09 377	Lkr. Tirschenreuth .....	1 773	1 149	624	370	254	534	256	245	114
<b>09 375</b>	<b>Lkr. Regensburg .....</b>	<b>32 766</b>	<b>19 599</b>	<b>13 167</b>	<b>5 074</b>	<b>3 636</b>	<b>8 745</b>	<b>5 322</b>	<b>5 780</b>	<b>4 209</b>
	mit Wohnsitz im/in									
09 375	Lkr. Regensburg .....	20 673	11 464	9 209	3 088	2 245	4 862	3 714	3 514	3 250
	anderen Regionen 1) .....	12 093	8 135	3 958	1 986	1 391	3 883	1 608	2 266	959
	dar.: 2)									
09 273	Lkr. Kelheim .....	1 473	921	552	256	213	418	229	247	110
09 278	Lkr. Straubing-Bogen .....	872	572	300	143	100	278	130	151	70
09 362	Regensburg, Stadt .....	4 464	2 878	1 586	732	481	1 322	648	824	457
09 372	Lkr. Cham .....	895	597	298	127	159	304	94	166	45
09 376	Lkr. Schwandorf .....	1 541	942	599	210	193	467	266	265	140
<b>09 376</b>	<b>Lkr. Schwandorf .....</b>	<b>43 777</b>	<b>25 862</b>	<b>17 915</b>	<b>6 641</b>	<b>5 235</b>	<b>11 509</b>	<b>7 004</b>	<b>7 712</b>	<b>5 676</b>
	mit Wohnsitz im/in									
09 376	Lkr. Schwandorf .....	33 578	18 705	14 873	5 027	4 140	7 959	5 740	5 719	4 993
	anderen Regionen 1) .....	10 199	7 157	3 042	1 614	1 095	3 550	1 264	1 993	683
	dar.: 2)									
09 361	Amberg, Stadt .....	700	514	186	132	55	238	85	144	46
09 362	Regensburg, Stadt .....	717	489	228	94	74	271	107	124	47
09 371	Lkr. Amberg-Sulzbach .....	1 747	1 154	593	279	187	571	241	304	165
09 372	Lkr. Cham .....	1 575	1 074	501	249	210	517	201	308	90
09 374	Lkr. Neustadt a.d.Waldnaab .....	1 191	732	459	171	174	372	190	189	95
09 375	Lkr. Regensburg .....	1 314	885	429	171	140	445	186	269	103
<b>09 377</b>	<b>Lkr. Tirschenreuth .....</b>	<b>20 091</b>	<b>11 834</b>	<b>8 257</b>	<b>2 591</b>	<b>2 115</b>	<b>5 197</b>	<b>3 423</b>	<b>4 046</b>	<b>2 719</b>
	mit Wohnsitz im/in									
09 377	Lkr. Tirschenreuth .....	15 851	8 992	6 859	2 066	1 711	3 852	2 768	3 074	2 380
	anderen Regionen 1) .....	4 240	2 842	1 398	525	404	1 345	655	972	339
	dar.: 2)									
09 374	Lkr. Neustadt a.d.Waldnaab .....	944	585	359	131	108	287	170	167	81

3. Sozialversicherungspflichtig Beschäftigte\*) am Arbeitsort\*\*) in den kreisfreien Städten und Landkreisen Bayerns  
am 30.06.2004 nach Lage des Wohnortes sowie Altersgruppen und Geschlecht

Schl.- Nr.	Lage des Arbeitsortes  Lage des Wohnortes		Beschäftigte			davon im Alter von ... bis unter ... Jahren					
						unter 30		30 bis 45		45 Jahre und älter	
	ins- gesamt	männ- lich	weib- lich	männ- lich	weib- lich	männ- lich	weib- lich	männ- lich	weib- lich		
noch: Lkr. Tirschenreuth											
09 472	Lkr. Bayreuth .....	602	410	192	95	49	189	106	126	37	
09 479	Lkr. Wunsiedel i.Fichtelgebirge .....	1 083	660	423	138	138	291	190	231	95	
Regierungsbezirk Oberfranken											
09 461	Bamberg, Stadt .....	46 048	24 942	21 106	5 781	5 825	11 161	8 653	8 000	6 628	
mit Wohnsitz im/in											
09 461	Bamberg, Stadt .....	14 040	6 782	7 258	1 573	1 595	2 936	2 940	2 273	2 723	
anderen Regionen 1) .....		32 008	18 160	13 848	4 208	4 230	8 225	5 713	5 727	3 905	
dar.: 2)											
09 471	Lkr. Bamberg .....	22 100	12 062	10 038	2 637	2 797	5 479	4 187	3 946	3 054	
09 474	Lkr. Forchheim .....	1 222	767	455	235	135	306	211	226	109	
09 478	Lkr. Lichtenfels .....	1 202	781	421	179	179	371	163	231	79	
09 674	Lkr. Haßberge .....	2 893	1 632	1 261	378	450	768	508	486	303	
09 462	Bayreuth, Stadt .....	37 697	18 534	19 163	4 264	5 085	8 018	7 805	6 252	6 273	
mit Wohnsitz im/in											
09 462	Bayreuth, Stadt .....	15 284	6 645	8 639	1 597	1 923	2 765	3 299	2 283	3 417	
anderen Regionen 1) .....		22 413	11 889	10 524	2 667	3 162	5 253	4 506	3 969	2 856	
dar.: 2)											
09 374	Lkr. Neustadt a.d.Waldnaab .....	549	285	264	69	113	137	109	79	42	
09 377	Lkr. Tirschenreuth .....	758	464	294	117	162	212	94	135	38	
09 472	Lkr. Bayreuth .....	13 520	6 557	6 963	1 493	1 860	2 842	3 036	2 222	2 067	
09 475	Lkr. Hof .....	564	367	197	70	67	178	79	119	51	
09 477	Lkr. Kulmbach .....	3 070	1 524	1 546	335	438	692	705	497	403	
09 463	Coburg, Stadt .....	27 988	14 631	13 357	3 412	3 560	6 421	5 642	4 798	4 155	
mit Wohnsitz im/in											
09 463	Coburg, Stadt .....	8 895	4 212	4 683	864	918	1 805	1 897	1 543	1 868	
anderen Regionen 1) .....		19 093	10 419	8 674	2 548	2 642	4 616	3 745	3 255	2 287	
dar.: 2)											
09 473	Lkr. Coburg .....	12 165	6 350	5 815	1 396	1 409	2 734	2 602	2 220	1 804	
09 476	Lkr. Kronach .....	650	383	267	113	111	166	108	104	48	
09 478	Lkr. Lichtenfels .....	848	499	349	149	138	236	134	114	77	
09 674	Lkr. Haßberge .....	522	291	231	83	92	124	104	84	35	
16 69	Lkr. Hildburghausen .....	1 651	884	767	311	358	366	293	207	116	
16 72	Lkr. Sonneberg .....	1 394	743	651	217	264	325	269	201	118	
09 464	Hof, Stadt .....	23 267	11 249	12 018	2 202	3 091	4 898	5 089	4 149	3 838	
mit Wohnsitz im/in											
09 464	Hof, Stadt .....	9 703	4 384	5 319	844	1 078	1 839	2 140	1 701	2 101	
anderen Regionen 1) .....		13 564	6 865	6 699	1 358	2 013	3 059	2 949	2 448	1 737	
dar.: 2)											
09 475	Lkr. Hof .....	7 802	3 782	4 020	730	1 033	1 662	1 826	1 390	1 161	
09 479	Lkr. Wunsiedel i.Fichtelgebirge .....	1 011	525	486	124	190	197	193	204	103	
14 166	Plauen, Stadt .....	753	374	379	82	119	178	177	114	83	
14 178	Lkr. Vogtlandkreis .....	1 541	819	722	120	272	406	282	293	168	
16 75	Lkr. Saale-Orla-Kreis .....	736	364	372	96	152	166	156	102	64	
09 471	Lkr. Bamberg .....	26 250	15 812	10 438	4 163	3 020	7 098	4 318	4 551	3 100	
mit Wohnsitz im/in											
09 471	Lkr. Bamberg .....	17 350	9 745	7 605	2 730	2 044	4 188	3 113	2 827	2 448	
anderen Regionen 1) .....		8 900	6 067	2 833	1 433	976	2 910	1 205	1 724	652	
dar.: 2)											
09 461	Bamberg, Stadt .....	2 609	1 663	946	463	320	765	399	435	227	
09 474	Lkr. Forchheim .....	1 256	893	363	220	113	440	146	233	104	
09 478	Lkr. Lichtenfels .....	636	431	205	93	90	236	78	102	37	
09 572	Lkr. Erlangen-Höchststadt .....	509	338	171	79	58	163	76	96	37	
09 674	Lkr. Haßberge .....	1 300	820	480	186	168	364	212	270	100	

3. Sozialversicherungspflichtig Beschäftigte\*) am Arbeitsort\*\*) in den kreisfreien Städten und Landkreisen Bayerns  
am 30.06.2004 nach Lage des Wohnortes sowie Altersgruppen und Geschlecht

Schl.- Nr.	Lage des Arbeitsortes  Lage des Wohnortes	Beschäftigte			davon im Alter von ... bis unter ... Jahren					
					unter 30		30 bis 45		45 Jahre und älter	
		ins- gesamt	männ- lich	weib- lich	männ- lich	weib- lich	männ- lich	weib- lich	männ- lich	weib- lich
<b>09 472</b>	<b>Lkr. Bayreuth .....</b>	<b>21 240</b>	<b>12 392</b>	<b>8 848</b>	<b>2 832</b>	<b>2 123</b>	<b>5 283</b>	<b>3 675</b>	<b>4 277</b>	<b>3 050</b>
	mit Wohnsitz im/in									
09 472	Lkr. Bayreuth .....	13 723	7 515	6 208	1 769	1 302	3 192	2 581	2 554	2 325
	anderen Regionen 1) .....	7 517	4 877	2 640	1 063	821	2 091	1 094	1 723	725
	dar.: 2)									
09 462	Bayreuth, Stadt .....	2 072	1 351	721	319	232	573	273	459	216
09 477	Lkr. Kulmbach .....	1 007	615	392	139	109	305	183	171	100
<b>09 473</b>	<b>Lkr. Coburg .....</b>	<b>26 322</b>	<b>14 726</b>	<b>11 596</b>	<b>3 006</b>	<b>2 366</b>	<b>6 619</b>	<b>5 079</b>	<b>5 101</b>	<b>4 151</b>
	mit Wohnsitz im/in									
09 473	Lkr. Coburg .....	15 116	7 978	7 138	1 662	1 253	3 476	3 050	2 840	2 835
	anderen Regionen 1) .....	11 206	6 748	4 458	1 344	1 113	3 143	2 029	2 261	1 316
	dar.: 2)									
09 463	Coburg, Stadt .....	2 375	1 389	986	317	219	603	450	469	317
09 476	Lkr. Kronach .....	1 203	801	402	112	90	386	188	303	124
09 478	Lkr. Lichtenfels .....	901	607	294	91	70	291	146	225	78
16 69	Lkr. Hildburghausen .....	2 426	1 287	1 139	318	312	603	530	366	297
16 72	Lkr. Sonneberg .....	2 928	1 701	1 227	316	286	801	535	584	406
<b>09 474</b>	<b>Lkr. Forchheim .....</b>	<b>22 161</b>	<b>11 828</b>	<b>10 333</b>	<b>3 095</b>	<b>2 763</b>	<b>4 926</b>	<b>4 157</b>	<b>3 807</b>	<b>3 413</b>
	mit Wohnsitz im/in									
09 474	Lkr. Forchheim .....	16 196	8 096	8 100	2 263	2 023	3 283	3 188	2 550	2 889
	anderen Regionen 1) .....	5 965	3 732	2 233	832	740	1 643	969	1 257	524
	dar.: 2)									
09 471	Lkr. Bamberg .....	1 380	737	643	188	252	320	259	229	132
09 472	Lkr. Bayreuth .....	625	359	266	105	88	156	115	98	63
09 562	Erlangen, Stadt .....	604	403	201	59	64	201	81	143	56
09 572	Lkr. Erlangen-Höchststadt .....	1 250	788	462	154	123	306	221	328	118
<b>09 475</b>	<b>Lkr. Hof .....</b>	<b>31 423</b>	<b>17 408</b>	<b>14 015</b>	<b>3 787</b>	<b>3 066</b>	<b>7 922</b>	<b>5 974</b>	<b>5 699</b>	<b>4 975</b>
	mit Wohnsitz im/in									
09 475	Lkr. Hof .....	20 791	10 697	10 094	2 328	1 920	4 756	4 337	3 613	3 837
	anderen Regionen 1) .....	10 632	6 711	3 921	1 459	1 146	3 166	1 637	2 086	1 138
	dar.: 2)									
09 464	Hof, Stadt .....	2 614	1 704	910	384	240	844	401	476	269
09 477	Lkr. Kulmbach .....	714	407	307	88	73	179	141	140	93
09 479	Lkr. Wunsiedel i.Fichtelgebirge .....	1 251	802	449	169	153	397	182	236	114
14 178	Lkr. Vogtlandkreis .....	1 660	1 145	515	246	161	550	199	349	155
16 75	Lkr. Saale-Orla-Kreis .....	1 678	897	781	211	216	386	315	300	250
<b>09 476</b>	<b>Lkr. Kronach .....</b>	<b>25 391</b>	<b>14 102</b>	<b>11 289</b>	<b>3 228</b>	<b>2 504</b>	<b>6 375</b>	<b>4 905</b>	<b>4 499</b>	<b>3 880</b>
	mit Wohnsitz im/in									
09 476	Lkr. Kronach .....	19 340	10 235	9 105	2 421	1 917	4 574	3 938	3 240	3 250
	anderen Regionen 1) .....	6 051	3 867	2 184	807	587	1 801	967	1 259	630
	dar.: 2)									
09 473	Lkr. Coburg .....	593	374	219	88	64	181	106	105	49
09 478	Lkr. Lichtenfels .....	659	424	235	118	90	196	90	110	55
16 72	Lkr. Sonneberg .....	1 784	1 055	729	187	174	497	304	371	251
16 73	Lkr. Saalfeld-Rudolstadt .....	1 041	640	401	154	79	283	189	203	133
<b>09 477</b>	<b>Lkr. Kulmbach .....</b>	<b>23 657</b>	<b>13 184</b>	<b>10 473</b>	<b>2 770</b>	<b>2 555</b>	<b>5 792</b>	<b>4 339</b>	<b>4 622</b>	<b>3 579</b>
	mit Wohnsitz im/in									
09 477	Lkr. Kulmbach .....	17 573	9 110	8 463	2 014	1 803	3 956	3 530	3 140	3 130
	anderen Regionen 1) .....	6 084	4 074	2 010	756	752	1 836	809	1 482	449
	dar.: 2)									
09 462	Bayreuth, Stadt .....	719	452	267	97	86	204	119	151	62
09 472	Lkr. Bayreuth .....	1 327	863	464	194	161	410	188	259	115
09 475	Lkr. Hof .....	695	468	227	77	70	220	103	171	54
09 476	Lkr. Kronach .....	595	349	246	67	94	156	106	126	46
09 478	Lkr. Lichtenfels .....	808	491	317	111	142	215	116	165	59

3. Sozialversicherungspflichtig Beschäftigte\*) am Arbeitsort\*\*) in den kreisfreien Städten und Landkreisen Bayerns  
am 30.06.2004 nach Lage des Wohnortes sowie Altersgruppen und Geschlecht

Schl.- Nr.	Lage des Arbeitsortes  Lage des Wohnortes	Beschäftigte			davon im Alter von ... bis unter ... Jahren					
					unter 30		30 bis 45		45 Jahre und älter	
		ins- gesamt	männ- lich	weib- lich	männ- lich	weib- lich	männ- lich	weib- lich	männ- lich	weib- lich
<b>09 478</b>	<b>Lkr. Lichtenfels .....</b>	<b>25 033</b>	<b>13 099</b>	<b>11 934</b>	<b>2 886</b>	<b>2 865</b>	<b>5 828</b>	<b>5 054</b>	<b>4 385</b>	<b>4 015</b>
	mit Wohnsitz im/in									
09 478	Lkr. Lichtenfels .....	17 414	8 808	8 606	2 077	1 907	3 732	3 588	2 999	3 111
	anderen Regionen 1) .....	7 619	4 291	3 328	809	958	2 096	1 466	1 386	904
	dar.: 2)									
09 471	Lkr. Bamberg .....	964	462	502	97	165	210	218	155	119
09 473	Lkr. Coburg .....	1 294	726	568	166	157	361	262	199	149
09 476	Lkr. Kronach .....	1 566	873	693	188	216	401	302	284	175
09 477	Lkr. Kulmbach .....	691	346	345	55	88	183	155	108	102
16 72	Lkr. Sonneberg .....	979	602	377	90	71	304	157	208	149
<b>09 479</b>	<b>Lkr. Wunsiedel i.Fichtelgebirge .....</b>	<b>26 355</b>	<b>14 133</b>	<b>12 222</b>	<b>2 830</b>	<b>2 591</b>	<b>6 287</b>	<b>5 241</b>	<b>5 016</b>	<b>4 390</b>
	mit Wohnsitz im/in									
09 479	Lkr. Wunsiedel i.Fichtelgebirge .....	19 983	10 351	9 632	2 083	1 833	4 523	4 118	3 745	3 681
	anderen Regionen 1) .....	6 372	3 782	2 590	747	758	1 764	1 123	1 271	709
	dar.: 2)									
09 377	Lkr. Tirschenreuth .....	2 901	1 670	1 231	386	385	731	536	553	310
09 475	Lkr. Hof .....	1 087	619	468	102	105	309	217	208	146
<b>Regierungsbezirk Mittelfranken</b>										
<b>09 561</b>	<b>Ansbach, Stadt .....</b>	<b>22 435</b>	<b>11 310</b>	<b>11 125</b>	<b>3 027</b>	<b>3 090</b>	<b>4 787</b>	<b>4 294</b>	<b>3 496</b>	<b>3 741</b>
	mit Wohnsitz im/in									
09 561	Ansbach, Stadt .....	8 800	3 975	4 825	1 009	1 057	1 674	1 845	1 292	1 923
	anderen Regionen 1) .....	13 635	7 335	6 300	2 018	2 033	3 113	2 449	2 204	1 818
	dar.: 2)									
09 571	Lkr. Ansbach .....	10 834	5 642	5 192	1 585	1 613	2 359	2 029	1 698	1 550
09 575	Lkr. Neustadt a.d.Aisch-Bad Windsh .....	588	335	253	95	92	148	87	92	74
09 577	Lkr. Weißenburg-Gunzenhausen .....	596	329	267	100	113	146	96	83	58
<b>09 562</b>	<b>Erlangen, Stadt .....</b>	<b>71 763</b>	<b>40 787</b>	<b>30 976</b>	<b>7 613</b>	<b>8 248</b>	<b>18 278</b>	<b>13 120</b>	<b>14 896</b>	<b>9 608</b>
	mit Wohnsitz im/in									
09 562	Erlangen, Stadt .....	24 399	12 457	11 942	2 752	2 868	5 460	4 835	4 245	4 239
	anderen Regionen 1) .....	47 364	28 330	19 034	4 861	5 380	12 818	8 285	10 651	5 369
	dar.: 2)									
09 162	München, Landeshauptstadt .....	876	752	124	37	25	476	81	239	18
09 461	Bamberg, Stadt .....	587	318	269	88	115	152	117	78	37
09 471	Lkr. Bamberg .....	2 049	1 145	904	263	311	501	430	381	163
09 474	Lkr. Forchheim .....	9 383	5 266	4 117	870	1 011	2 173	1 831	2 223	1 275
09 563	Fürth, Stadt .....	2 203	1 249	954	247	257	586	437	416	260
09 564	Nürnberg, Stadt .....	6 200	3 608	2 592	711	853	1 819	1 167	1 078	572
09 572	Lkr. Erlangen-Höchststadt .....	14 886	8 129	6 757	1 246	1 594	3 259	2 750	3 624	2 413
09 573	Lkr. Fürth .....	1 528	961	567	154	169	463	274	344	124
09 574	Lkr. Nürnberger Land .....	1 339	896	443	146	126	444	217	306	100
09 575	Lkr. Neustadt a.d.Aisch-Bad Windsh .....	997	566	431	100	132	282	196	184	103
<b>09 563</b>	<b>Fürth, Stadt .....</b>	<b>42 115</b>	<b>21 798</b>	<b>20 317</b>	<b>4 686</b>	<b>4 949</b>	<b>9 604</b>	<b>8 376</b>	<b>7 508</b>	<b>6 992</b>
	mit Wohnsitz im/in									
09 563	Fürth, Stadt .....	14 442	6 340	8 102	1 512	1 642	2 544	3 236	2 284	3 224
	anderen Regionen 1) .....	27 673	15 458	12 215	3 174	3 307	7 060	5 140	5 224	3 768
	dar.: 2)									
09 474	Lkr. Forchheim .....	790	516	274	88	77	249	125	179	72
09 562	Erlangen, Stadt .....	1 139	645	494	132	146	320	226	193	122
09 564	Nürnberg, Stadt .....	9 225	4 826	4 399	1 075	1 155	2 213	1 767	1 538	1 477
09 572	Lkr. Erlangen-Höchststadt .....	1 284	783	501	144	149	358	234	281	118
09 573	Lkr. Fürth .....	6 779	3 236	3 543	682	770	1 341	1 524	1 213	1 249
09 574	Lkr. Nürnberger Land .....	1 628	1 040	588	170	154	519	281	351	153
09 575	Lkr. Neustadt a.d.Aisch-Bad Windsh .....	1 442	815	627	165	191	347	260	303	176
09 576	Lkr. Roth .....	889	564	325	103	101	260	141	201	83



3. Sozialversicherungspflichtig Beschäftigte\*) am Arbeitsort\*\*) in den kreisfreien Städten und Landkreisen Bayerns  
am 30.06.2004 nach Lage des Wohnortes sowie Altersgruppen und Geschlecht

Schl.- Nr.	Lage des Arbeitsortes  Lage des Wohnortes	Beschäftigte			davon im Alter von ... bis unter ... Jahren					
					unter 30		30 bis 45		45 Jahre und älter	
		ins- gesamt	männ- lich	weib- lich	männ- lich	weib- lich	männ- lich	weib- lich	männ- lich	weib- lich
<b>09 564</b>	<b>Nürnberg, Stadt .....</b>	<b>253 528</b>	<b>140 836</b>	<b>112 692</b>	<b>29 284</b>	<b>29 509</b>	<b>62 792</b>	<b>45 963</b>	<b>48 760</b>	<b>37 220</b>
	mit Wohnsitz im/in									
09 564	Nürnberg, Stadt .....	120 592	60 409	60 183	13 858	14 673	26 646	23 571	19 905	21 939
	anderen Regionen 1) .....	132 936	80 427	52 509	15 426	14 836	36 146	22 392	28 855	15 281
	dar.: 2)									
09 162	München, Landeshauptstadt .....	821	466	355	89	84	231	186	146	85
09 362	Regensburg, Stadt .....	594	350	244	147	143	124	68	79	33
09 371	Lkr. Amberg-Weizbach .....	1 393	897	496	176	207	400	194	321	95
09 373	Lkr. Neumarkt i.d.OPf. ....	5 244	3 377	1 867	541	597	1 510	787	1 326	483
09 461	Bamberg, Stadt .....	595	386	209	73	74	205	102	108	33
09 471	Lkr. Bamberg .....	1 425	1 078	347	180	120	526	166	372	61
09 472	Lkr. Bayreuth .....	1 315	919	396	138	117	454	167	327	112
09 474	Lkr. Forchheim .....	5 530	3 617	1 913	668	594	1 659	779	1 290	540
09 561	Ansbach, Stadt .....	821	518	303	88	112	234	120	196	71
09 562	Erlangen, Stadt .....	5 394	3 324	2 070	715	648	1 647	921	962	501
09 563	Fürth, Stadt .....	17 193	9 582	7 611	2 050	1 820	4 409	3 416	3 123	2 375
09 565	Schwabach, Stadt .....	4 757	2 650	2 107	551	578	1 179	912	920	617
09 571	Lkr. Ansbach .....	3 718	2 475	1 243	381	377	1 135	505	959	361
09 572	Lkr. Erlangen-Höchststadt .....	8 049	4 814	3 235	786	853	2 153	1 411	1 875	971
09 573	Lkr. Fürth .....	17 182	9 498	7 684	1 711	1 745	4 162	3 304	3 625	2 635
09 574	Lkr. Nürnberger Land .....	19 643	11 000	8 643	2 125	2 283	4 788	3 689	4 087	2 671
09 575	Lkr. Neustadt a.d.Aisch-Bad Windsh .....	3 532	2 337	1 195	481	405	1 014	506	842	284
09 576	Lkr. Roth .....	11 758	6 889	4 869	1 187	1 315	3 103	2 097	2 599	1 457
09 577	Lkr. Weißenburg-Gunzenhausen .....	1 718	1 098	620	252	221	453	229	393	170
09 679	Lkr. Würzburg .....	513	373	140	59	37	155	61	159	42
<b>09 565</b>	<b>Schwabach, Stadt .....</b>	<b>12 234</b>	<b>6 235</b>	<b>5 999</b>	<b>1 509</b>	<b>1 424</b>	<b>2 591</b>	<b>2 366</b>	<b>2 135</b>	<b>2 209</b>
	mit Wohnsitz im/in									
09 565	Schwabach, Stadt .....	4 774	2 114	2 660	533	536	831	1 020	750	1 104
	anderen Regionen 1) .....	7 460	4 121	3 339	976	888	1 760	1 346	1 385	1 105
	dar.: 2)									
09 564	Nürnberg, Stadt .....	1 507	916	591	251	135	375	240	290	216
09 576	Lkr. Roth .....	3 581	1 669	1 912	402	495	696	756	571	661
<b>09 571</b>	<b>Lkr. Ansbach .....</b>	<b>49 125</b>	<b>26 710</b>	<b>22 415</b>	<b>6 921</b>	<b>5 948</b>	<b>11 437</b>	<b>8 836</b>	<b>8 352</b>	<b>7 631</b>
	mit Wohnsitz im/in									
09 571	Lkr. Ansbach .....	38 238	20 100	18 138	5 358	4 511	8 504	7 146	6 238	6 481
	anderen Regionen 1) .....	10 887	6 610	4 277	1 563	1 437	2 933	1 690	2 114	1 150
	dar.: 2)									
08 127	Lkr. Schwäbisch Hall .....	1 283	814	469	216	164	347	193	251	112
08 136	Lkr. Ostalbkreis .....	516	339	177	75	61	158	77	106	39
09 561	Ansbach, Stadt .....	2 391	1 482	909	396	281	676	369	410	259
09 564	Nürnberg, Stadt .....	577	316	261	68	87	147	100	101	74
09 575	Lkr. Neustadt a.d.Aisch-Bad Windsh .....	1 252	714	538	173	180	299	205	242	153
09 577	Lkr. Weißenburg-Gunzenhausen .....	974	565	409	153	139	242	169	170	101
<b>09 572</b>	<b>Lkr. Erlangen-Höchststadt .....</b>	<b>34 734</b>	<b>19 790</b>	<b>14 944</b>	<b>4 859</b>	<b>4 166</b>	<b>9 469</b>	<b>6 275</b>	<b>5 462</b>	<b>4 503</b>
	mit Wohnsitz im/in									
09 572	Lkr. Erlangen-Höchststadt .....	17 394	9 079	8 315	2 311	1 926	4 030	3 359	2 738	3 030
	anderen Regionen 1) .....	17 340	10 711	6 629	2 548	2 240	5 439	2 916	2 724	1 473
	dar.: 2)									
09 471	Lkr. Bamberg .....	1 642	1 033	609	269	199	501	259	263	151
09 474	Lkr. Forchheim .....	3 073	1 775	1 298	449	418	867	553	459	327
09 562	Erlangen, Stadt .....	2 580	1 596	984	419	324	805	438	372	222
09 563	Fürth, Stadt .....	784	495	289	101	97	272	130	122	62
09 564	Nürnberg, Stadt .....	2 871	1 607	1 264	363	372	833	598	411	294
09 573	Lkr. Fürth .....	743	478	265	95	82	266	130	117	53
09 574	Lkr. Nürnberger Land .....	736	415	321	91	105	214	146	110	70
09 575	Lkr. Neustadt a.d.Aisch-Bad Windsh .....	2 124	1 451	673	335	238	718	289	398	146

3. Sozialversicherungspflichtig Beschäftigte\*) am Arbeitsort\*\*) in den kreisfreien Städten und Landkreisen Bayerns  
am 30.06.2004 nach Lage des Wohnortes sowie Altersgruppen und Geschlecht

Schl.- Nr.	Lage des Arbeitsortes  Lage des Wohnortes	Beschäftigte			davon im Alter von ... bis unter ... Jahren					
					unter 30		30 bis 45		45 Jahre und älter	
		ins- gesamt	männ- lich	weib- lich	männ- lich	weib- lich	männ- lich	weib- lich	männ- lich	weib- lich
<b>09 573</b>	<b>Lkr. Fürth .....</b>	<b>19 701</b>	<b>10 056</b>	<b>9 645</b>	<b>2 459</b>	<b>2 062</b>	<b>4 339</b>	<b>3 923</b>	<b>3 258</b>	<b>3 660</b>
	mit Wohnsitz im/in									
09 573	Lkr. Fürth .....	10 057	4 403	5 654	1 171	1 018	1 748	2 251	1 484	2 385
	anderen Regionen 1) .....	9 644	5 653	3 991	1 288	1 044	2 591	1 672	1 774	1 275
	dar.: 2)									
09 563	Fürth, Stadt .....	2 369	1 216	1 153	281	259	529	482	406	412
09 564	Nürnberg, Stadt .....	3 022	1 689	1 333	427	343	766	541	496	449
09 571	Lkr. Ansbach .....	605	355	250	70	78	178	107	107	65
09 575	Lkr. Neustadt a.d.Aisch-Bad Windsh .....	1 093	644	449	136	115	280	194	228	140
<b>09 574</b>	<b>Lkr. Nürnberger Land .....</b>	<b>43 585</b>	<b>23 338</b>	<b>20 247</b>	<b>5 205</b>	<b>4 501</b>	<b>10 274</b>	<b>8 290</b>	<b>7 859</b>	<b>7 456</b>
	mit Wohnsitz im/in									
09 574	Lkr. Nürnberger Land .....	28 366	13 629	14 737	3 298	2 992	5 709	5 946	4 622	5 799
	anderen Regionen 1) .....	15 219	9 709	5 510	1 907	1 509	4 565	2 344	3 237	1 657
	dar.: 2)									
09 371	Lkr. Amberg-Weizsach .....	1 472	944	528	173	165	437	225	334	138
09 373	Lkr. Neumarkt i.d.OPf. ....	1 859	985	874	186	208	459	363	340	303
09 472	Lkr. Bayreuth .....	654	417	237	104	77	198	110	115	50
09 563	Fürth, Stadt .....	543	357	186	74	46	171	90	112	50
09 564	Nürnberg, Stadt .....	4 688	2 903	1 785	623	464	1 346	764	934	557
09 572	Lkr. Erlangen-Höchststadt .....	708	441	267	93	73	202	105	146	89
09 576	Lkr. Roth .....	821	528	293	84	74	248	124	196	95
<b>09 575</b>	<b>Lkr. Neustadt a.d.Aisch-Bad Windsh ..</b>	<b>24 846</b>	<b>13 224</b>	<b>11 622</b>	<b>3 552</b>	<b>2 750</b>	<b>5 414</b>	<b>4 750</b>	<b>4 258</b>	<b>4 122</b>
	mit Wohnsitz im/in									
09 575	Lkr. Neustadt a.d.Aisch-Bad Windsh .....	20 066	10 299	9 767	2 887	2 181	4 101	4 000	3 311	3 586
	anderen Regionen 1) .....	4 780	2 925	1 855	665	569	1 313	750	947	536
	dar.: 2)									
09 571	Lkr. Ansbach .....	977	563	414	148	155	249	179	166	80
09 572	Lkr. Erlangen-Höchststadt .....	527	332	195	73	66	137	82	122	47
09 675	Lkr. Kitzingen .....	518	315	203	94	57	140	96	81	50
<b>09 576</b>	<b>Lkr. Roth .....</b>	<b>28 885</b>	<b>15 834</b>	<b>13 051</b>	<b>4 037</b>	<b>3 280</b>	<b>6 983</b>	<b>5 227</b>	<b>4 814</b>	<b>4 544</b>
	mit Wohnsitz im/in									
09 576	Lkr. Roth .....	19 396	9 731	9 665	2 705	2 262	4 145	3 854	2 881	3 549
	anderen Regionen 1) .....	9 489	6 103	3 386	1 332	1 018	2 838	1 373	1 933	995
	dar.: 2)									
09 373	Lkr. Neumarkt i.d.OPf. ....	965	605	360	139	109	274	157	192	94
09 564	Nürnberg, Stadt .....	1 975	1 198	777	257	182	545	308	396	287
09 565	Schwabach, Stadt .....	1 294	735	559	196	161	323	231	216	167
09 571	Lkr. Ansbach .....	507	326	181	62	58	174	80	90	43
09 574	Lkr. Nürnberger Land .....	650	403	247	88	71	208	102	107	74
09 577	Lkr. Weißenburg-Gunzenhausen .....	1 560	941	619	242	223	406	229	293	167
<b>09 577</b>	<b>Lkr. Weißenburg-Gunzenhausen .....</b>	<b>26 792</b>	<b>14 883</b>	<b>11 909</b>	<b>3 743</b>	<b>3 150</b>	<b>6 370</b>	<b>4 734</b>	<b>4 770</b>	<b>4 025</b>
	mit Wohnsitz im/in									
09 577	Lkr. Weißenburg-Gunzenhausen .....	22 399	12 103	10 296	3 066	2 552	5 096	4 083	3 941	3 661
	anderen Regionen 1) .....	4 393	2 780	1 613	677	598	1 274	651	829	364
	dar.: 2)									
09 571	Lkr. Ansbach .....	1 272	733	539	214	194	303	214	216	131
09 576	Lkr. Roth .....	960	567	393	165	148	255	162	147	83
09 779	Lkr. Donau-Ries .....	534	319	215	62	73	156	89	101	53
<b>Regierungsbezirk Unterfranken</b>										
<b>09 661</b>	<b>Aschaffenburg, Stadt .....</b>	<b>36 840</b>	<b>20 252</b>	<b>16 588</b>	<b>4 549</b>	<b>4 762</b>	<b>8 562</b>	<b>6 447</b>	<b>7 141</b>	<b>5 379</b>
	mit Wohnsitz im/in									
09 661	Aschaffenburg, Stadt .....	11 892	5 995	5 897	1 378	1 361	2 428	2 164	2 189	2 372
	anderen Regionen 1) .....	24 948	14 257	10 691	3 171	3 401	6 134	4 283	4 952	3 007
	dar.: 2)									
06 432	Lkr. Darmstadt-Dieburg .....	670	409	261	93	69	204	132	112	60
06 435	Lkr. Main-Kinzig-Kreis .....	634	421	213	74	87	201	84	146	42

3. Sozialversicherungspflichtig Beschäftigte\*) am Arbeitsort\*\*) in den kreisfreien Städten und Landkreisen Bayerns  
am 30.06.2004 nach Lage des Wohnortes sowie Altersgruppen und Geschlecht

Schl.- Nr.	Lage des Arbeitsortes  Lage des Wohnortes	Beschäftigte			davon im Alter von ... bis unter ... Jahren					
					unter 30		30 bis 45		45 Jahre und älter	
		ins- gesamt	männ- lich	weib- lich	männ- lich	weib- lich	männ- lich	weib- lich	männ- lich	weib- lich
	noch: Aschaffenburg, Stadt									
09 671	Lkr. Aschaffenburg .....	14 593	7 699	6 894	1 835	2 002	3 155	2 766	2 709	2 126
09 676	Lkr. Miltenberg .....	5 687	3 392	2 295	799	862	1 442	842	1 151	591
09 677	Lkr. Main-Spessart .....	615	395	220	67	92	160	90	168	38
<b>09 662</b>	<b>Schweinfurt, Stadt .....</b>	<b>48 266</b>	<b>31 617</b>	<b>16 649</b>	<b>6 892</b>	<b>4 536</b>	<b>13 335</b>	<b>6 572</b>	<b>11 390</b>	<b>5 541</b>
	mit Wohnsitz im/in									
09 662	Schweinfurt, Stadt .....	11 569	6 470	5 099	1 342	1 136	2 623	1 854	2 505	2 109
	anderen Regionen 1) .....	36 697	25 147	11 550	5 550	3 400	10 712	4 718	8 885	3 432
	dar.: 2)									
09 663	Würzburg, Stadt .....	658	457	201	122	57	237	102	98	42
09 672	Lkr. Bad Kissingen .....	4 417	3 473	944	907	389	1 445	363	1 121	192
09 673	Lkr. Rhön-Grabfeld .....	1 573	1 227	346	348	207	508	102	371	37
09 674	Lkr. Haßberge .....	3 748	2 771	977	635	364	1 056	405	1 080	208
09 675	Lkr. Kitzingen .....	832	594	238	158	83	286	103	150	52
09 677	Lkr. Main-Spessart .....	828	640	188	115	57	278	79	247	52
09 678	Lkr. Schweinfurt .....	21 355	13 453	7 902	2 636	1 958	5 735	3 252	5 082	2 692
09 679	Lkr. Würzburg .....	927	706	221	158	71	331	100	217	50
<b>09 663</b>	<b>Würzburg, Stadt .....</b>	<b>73 364</b>	<b>35 715</b>	<b>37 649</b>	<b>8 211</b>	<b>10 587</b>	<b>14 817</b>	<b>14 561</b>	<b>12 687</b>	<b>12 501</b>
	mit Wohnsitz im/in									
09 663	Würzburg, Stadt .....	26 738	11 837	14 901	2 935	3 924	4 892	5 509	4 010	5 468
	anderen Regionen 1) .....	46 626	23 878	22 748	5 276	6 663	9 925	9 052	8 677	7 033
	dar.: 2)									
08 128	Lkr. Main-Tauber-Kreis .....	1 513	785	728	162	228	342	302	281	198
09 672	Lkr. Bad Kissingen .....	780	427	353	98	143	184	134	145	76
09 675	Lkr. Kitzingen .....	4 412	2 328	2 084	545	720	964	846	819	518
09 677	Lkr. Main-Spessart .....	5 823	3 129	2 694	762	963	1 231	996	1 136	735
09 678	Lkr. Schweinfurt .....	1 761	934	827	200	291	424	346	310	190
09 679	Lkr. Würzburg .....	26 592	12 930	13 662	2 775	3 421	5 272	5 492	4 883	4 749
<b>09 671</b>	<b>Lkr. Aschaffenburg .....</b>	<b>44 006</b>	<b>25 951</b>	<b>18 055</b>	<b>5 792</b>	<b>4 578</b>	<b>11 459</b>	<b>7 571</b>	<b>8 700</b>	<b>5 906</b>
	mit Wohnsitz im/in									
09 671	Lkr. Aschaffenburg .....	26 783	14 593	12 190	3 574	2 867	6 232	5 057	4 787	4 266
	anderen Regionen 1) .....	17 223	11 358	5 865	2 218	1 711	5 227	2 514	3 913	1 640
	dar.: 2)									
06 432	Lkr. Darmstadt-Dieburg .....	822	473	349	97	81	223	165	153	103
06 435	Lkr. Main-Kinzig-Kreis .....	2 968	2 138	830	281	169	1 009	381	848	280
06 438	Lkr. Offenbach .....	781	530	251	76	66	239	108	215	77
09 661	Aschaffenburg, Stadt .....	4 779	2 842	1 937	724	575	1 230	772	888	590
09 676	Lkr. Miltenberg .....	3 190	1 931	1 259	439	416	891	541	601	302
09 677	Lkr. Main-Spessart .....	694	464	230	107	76	183	101	174	53
<b>09 672</b>	<b>Lkr. Bad Kissingen .....</b>	<b>30 171</b>	<b>15 527</b>	<b>14 644</b>	<b>3 531</b>	<b>3 796</b>	<b>6 429</b>	<b>5 866</b>	<b>5 567</b>	<b>4 982</b>
	mit Wohnsitz im/in									
09 672	Lkr. Bad Kissingen .....	23 535	11 719	11 816	2 676	2 850	4 742	4 679	4 301	4 287
	anderen Regionen 1) .....	6 636	3 808	2 828	855	946	1 687	1 187	1 266	695
	dar.: 2)									
09 673	Lkr. Rhön-Grabfeld .....	2 271	1 316	955	295	331	552	399	469	225
09 677	Lkr. Main-Spessart .....	595	376	219	62	55	149	97	165	67
09 678	Lkr. Schweinfurt .....	895	419	476	94	138	192	210	133	128
<b>09 673</b>	<b>Lkr. Rhön-Grabfeld .....</b>	<b>26 649</b>	<b>14 769</b>	<b>11 880</b>	<b>3 409</b>	<b>3 055</b>	<b>6 608</b>	<b>5 073</b>	<b>4 752</b>	<b>3 752</b>
	mit Wohnsitz im/in									
09 673	Lkr. Rhön-Grabfeld .....	20 588	11 126	9 462	2 576	2 288	4 849	3 957	3 701	3 217
	anderen Regionen 1) .....	6 061	3 643	2 418	833	767	1 759	1 116	1 051	535
	dar.: 2)									
09 672	Lkr. Bad Kissingen .....	1 765	1 082	683	256	204	527	336	299	143
16 66	Lkr. Schmalkalden-Meiningen .....	2 050	1 210	840	287	248	591	396	332	196
16 69	Lkr. Hildburghausen .....	738	438	300	95	102	200	123	143	75

3. Sozialversicherungspflichtig Beschäftigte\*) am Arbeitsort\*\*) in den kreisfreien Städten und Landkreisen Bayerns  
am 30.06.2004 nach Lage des Wohnortes sowie Altersgruppen und Geschlecht

Schl.- Nr.	Lage des Arbeitsortes  Lage des Wohnortes	Beschäftigte			davon im Alter von ... bis unter ... Jahren					
					unter 30		30 bis 45		45 Jahre und älter	
		ins- gesamt	männ- lich	weib- lich	männ- lich	weib- lich	männ- lich	weib- lich	männ- lich	weib- lich
<b>09 674</b>	<b>Lkr. Haßberge .....</b>	<b>23 254</b>	<b>13 745</b>	<b>9 509</b>	<b>3 420</b>	<b>2 471</b>	<b>6 057</b>	<b>3 951</b>	<b>4 268</b>	<b>3 087</b>
	mit Wohnsitz im/in									
09 674	Lkr. Haßberge .....	18 077	10 207	7 870	2 607	1 947	4 335	3 238	3 265	2 685
	anderen Regionen 1) .....	5 177	3 538	1 639	813	524	1 722	713	1 003	402
	dar.: 2)									
09 471	Lkr. Bamberg .....	938	653	285	158	94	292	115	203	76
09 678	Lkr. Schweinfurt .....	923	576	347	118	107	314	166	144	74
16 69	Lkr. Hildburghausen .....	622	478	144	135	49	192	57	151	38
<b>09 675</b>	<b>Lkr. Kitzingen .....</b>	<b>26 219</b>	<b>14 787</b>	<b>11 432</b>	<b>3 402</b>	<b>2 936</b>	<b>6 556</b>	<b>4 713</b>	<b>4 829</b>	<b>3 783</b>
	mit Wohnsitz im/in									
09 675	Lkr. Kitzingen .....	19 336	10 573	8 763	2 476	2 075	4 596	3 592	3 501	3 096
	anderen Regionen 1) .....	6 883	4 214	2 669	926	861	1 960	1 121	1 328	687
	dar.: 2)									
09 575	Lkr. Neustadt a.d.Aisch-Bad Windsh .....	672	420	252	94	94	192	97	134	61
09 663	Würzburg, Stadt .....	1 027	570	457	140	147	284	182	146	128
09 678	Lkr. Schweinfurt .....	1 156	615	541	134	162	291	245	190	134
09 679	Lkr. Würzburg .....	1 999	1 209	790	277	202	519	358	413	230
<b>09 676</b>	<b>Lkr. Miltenberg .....</b>	<b>34 848</b>	<b>20 126</b>	<b>14 722</b>	<b>4 784</b>	<b>3 722</b>	<b>8 853</b>	<b>6 109</b>	<b>6 489</b>	<b>4 891</b>
	mit Wohnsitz im/in									
09 676	Lkr. Miltenberg .....	27 446	15 244	12 202	3 714	2 982	6 528	5 002	5 002	4 218
	anderen Regionen 1) .....	7 402	4 882	2 520	1 070	740	2 325	1 107	1 487	673
	dar.: 2)									
06 437	Lkr. Odenwaldkreis .....	907	538	369	158	102	226	138	154	129
08 128	Lkr. Main-Tauber-Kreis .....	773	517	256	120	64	237	124	160	68
09 661	Aschaffenburg, Stadt .....	1 038	659	379	166	117	333	164	160	98
09 671	Lkr. Aschaffenburg .....	1 941	1 196	745	294	237	554	325	348	183
<b>09 677</b>	<b>Lkr. Main-Spessart .....</b>	<b>39 799</b>	<b>24 013</b>	<b>15 786</b>	<b>5 608</b>	<b>3 913</b>	<b>10 733</b>	<b>6 482</b>	<b>7 672</b>	<b>5 391</b>
	mit Wohnsitz im/in									
09 677	Lkr. Main-Spessart .....	31 144	17 824	13 320	4 308	3 135	7 710	5 418	5 806	4 767
	anderen Regionen 1) .....	8 655	6 189	2 466	1 300	778	3 023	1 064	1 866	624
	dar.: 2)									
08 128	Lkr. Main-Tauber-Kreis .....	1 351	884	467	203	135	408	207	273	125
09 663	Würzburg, Stadt .....	692	471	221	125	78	253	113	93	30
09 671	Lkr. Aschaffenburg .....	515	353	162	60	49	177	64	116	49
09 672	Lkr. Bad Kissingen .....	508	388	120	91	47	183	48	114	25
09 679	Lkr. Würzburg .....	1 884	1 236	648	305	170	623	286	308	192
<b>09 678</b>	<b>Lkr. Schweinfurt .....</b>	<b>18 550</b>	<b>10 187</b>	<b>8 363</b>	<b>2 519</b>	<b>2 015</b>	<b>4 435</b>	<b>3 520</b>	<b>3 233</b>	<b>2 828</b>
	mit Wohnsitz im/in									
09 678	Lkr. Schweinfurt .....	11 398	5 522	5 876	1 391	1 265	2 316	2 479	1 815	2 132
	anderen Regionen 1) .....	7 152	4 665	2 487	1 128	750	2 119	1 041	1 418	696
	dar.: 2)									
09 662	Schweinfurt, Stadt .....	2 037	1 248	789	326	178	498	333	424	278
09 672	Lkr. Bad Kissingen .....	860	571	289	146	118	271	106	154	65
09 674	Lkr. Haßberge .....	1 043	624	419	174	146	275	175	175	98
09 675	Lkr. Kitzingen .....	582	337	245	81	71	148	114	108	60
<b>09 679</b>	<b>Lkr. Würzburg .....</b>	<b>29 487</b>	<b>16 296</b>	<b>13 191</b>	<b>3 981</b>	<b>3 707</b>	<b>7 086</b>	<b>5 344</b>	<b>5 229</b>	<b>4 140</b>
	mit Wohnsitz im/in									
09 679	Lkr. Würzburg .....	16 207	8 669	7 538	2 169	1 708	3 629	3 023	2 871	2 807
	anderen Regionen 1) .....	13 280	7 627	5 653	1 812	1 999	3 457	2 321	2 358	1 333
	dar.: 2)									
08 128	Lkr. Main-Tauber-Kreis .....	1 174	725	449	141	129	348	212	236	108
09 663	Würzburg, Stadt .....	4 514	2 723	1 791	737	596	1 196	685	790	510
09 675	Lkr. Kitzingen .....	1 845	1 049	796	219	277	495	335	335	184
09 677	Lkr. Main-Spessart .....	1 657	938	719	208	235	415	291	315	193
09 678	Lkr. Schweinfurt .....	584	351	233	76	98	176	86	99	49

3. Sozialversicherungspflichtig Beschäftigte\*) am Arbeitsort\*\*) in den kreisfreien Städten und Landkreisen Bayerns  
am 30.06.2004 nach Lage des Wohnortes sowie Altersgruppen und Geschlecht

Schl.- Nr.	Lage des Arbeitsortes		Beschäftigte			davon im Alter von ... bis unter ... Jahren					
	Lage des Wohnortes					unter 30		30 bis 45		45 Jahre und älter	
			ins- gesamt	männ- lich	weib- lich	männ- lich	weib- lich	männ- lich	weib- lich	männ- lich	weib- lich
Regierungsbezirk Schwaben											
09 761	Augsburg, Stadt .....		122 082	64 798	57 284	14 224	14 743	27 685	22 616	22 889	19 925
	mit Wohnsitz im/in										
09 761	Augsburg, Stadt .....		57 527	28 114	29 413	6 681	7 140	11 760	11 143	9 673	11 130
	anderen Regionen 1) .....		64 555	36 684	27 871	7 543	7 603	15 925	11 473	13 216	8 795
	dar.: 2)										
09 162	München, Landeshauptstadt .....		1 590	1 062	528	287	109	413	227	362	192
09 181	Lkr. Landsberg am Lech .....		1 187	697	490	139	153	307	209	251	128
09 771	Lkr. Aichach-Friedberg .....		12 532	7 060	5 472	1 503	1 575	3 107	2 249	2 450	1 648
09 772	Lkr. Augsburg .....		33 122	17 521	15 601	3 736	4 020	7 544	6 441	6 241	5 140
09 773	Lkr. Dillingen a.d.Donau .....		1 836	1 137	699	257	270	496	251	384	178
09 774	Lkr. Günzburg .....		1 534	880	654	163	210	408	266	309	178
09 777	Lkr. Ostallgäu .....		557	306	251	64	74	138	101	104	76
09 778	Lkr. Unterallgäu .....		608	349	259	63	67	162	104	124	88
09 779	Lkr. Donau-Ries .....		1 523	874	649	180	250	413	242	281	157
09 762	Kaufbeuren, Stadt .....		14 322	6 477	7 845	1 509	2 022	2 650	3 044	2 318	2 779
	mit Wohnsitz im/in										
09 762	Kaufbeuren, Stadt .....		7 812	3 283	4 529	767	950	1 272	1 743	1 244	1 836
	anderen Regionen 1) .....		6 510	3 194	3 316	742	1 072	1 378	1 301	1 074	943
	dar.: 2)										
09 777	Lkr. Ostallgäu .....		4 858	2 214	2 644	538	803	928	1 028	748	813
09 778	Lkr. Unterallgäu .....		530	283	247	70	108	117	94	96	45
09 763	Kempten (Allgäu), Stadt .....		29 839	15 406	14 433	3 511	4 100	6 602	5 473	5 293	4 860
	mit Wohnsitz im/in										
09 763	Kempten (Allgäu), Stadt .....		13 549	6 588	6 961	1 525	1 720	2 671	2 503	2 392	2 738
	anderen Regionen 1) .....		16 290	8 818	7 472	1 986	2 380	3 931	2 970	2 901	2 122
	dar.: 2)										
09 777	Lkr. Ostallgäu .....		2 212	1 193	1 019	322	394	503	416	368	209
09 778	Lkr. Unterallgäu .....		696	417	279	77	100	201	120	139	59
09 780	Lkr. Oberallgäu .....		10 924	5 555	5 369	1 249	1 596	2 412	2 115	1 894	1 658
09 764	Memmingen, Stadt .....		23 434	12 663	10 771	3 176	3 240	5 384	4 019	4 103	3 512
	mit Wohnsitz im/in										
09 764	Memmingen, Stadt .....		9 515	4 834	4 681	1 263	1 151	1 918	1 663	1 653	1 867
	anderen Regionen 1) .....		13 919	7 829	6 090	1 913	2 089	3 466	2 356	2 450	1 645
	dar.: 2)										
08 426	Lkr. Biberach .....		1 709	941	768	280	292	391	292	270	184
08 436	Lkr. Ravensburg .....		784	506	278	124	113	252	99	130	66
09 775	Lkr. Neu-Ulm .....		541	300	241	83	79	148	93	69	69
09 778	Lkr. Unterallgäu .....		8 373	4 440	3 933	1 083	1 306	1 919	1 522	1 438	1 105
09 780	Lkr. Oberallgäu .....		600	397	203	84	64	199	95	114	44
09 771	Lkr. Aichach-Friedberg .....		27 546	14 597	12 949	4 119	3 538	6 393	5 105	4 085	4 306
	mit Wohnsitz im/in										
09 771	Lkr. Aichach-Friedberg .....		16 806	8 087	8 719	2 537	2 154	3 270	3 369	2 280	3 196
	anderen Regionen 1) .....		10 740	6 510	4 230	1 582	1 384	3 123	1 736	1 805	1 110
	dar.: 2)										
09 185	Lkr. Neuburg-Schrobenhausen .....		806	441	365	146	129	172	142	123	94
09 761	Augsburg, Stadt .....		4 617	2 804	1 813	747	562	1 367	715	690	536
09 772	Lkr. Augsburg .....		2 348	1 353	995	316	336	652	435	385	224

3. Sozialversicherungspflichtig Beschäftigte\*) am Arbeitsort\*\*) in den kreisfreien Städten und Landkreisen Bayerns  
am 30.06.2004 nach Lage des Wohnortes sowie Altersgruppen und Geschlecht

Schl.- Nr.	Lage des Arbeitsortes  Lage des Wohnortes	Beschäftigte			davon im Alter von ... bis unter ... Jahren					
					unter 30		30 bis 45		45 Jahre und älter	
		ins- gesamt	männ- lich	weib- lich	männ- lich	weib- lich	männ- lich	weib- lich	männ- lich	weib- lich
<b>09 772</b>	<b>Lkr. Augsburg .....</b>	<b>52 433</b>	<b>30 618</b>	<b>21 815</b>	<b>7 607</b>	<b>5 514</b>	<b>13 386</b>	<b>8 820</b>	<b>9 625</b>	<b>7 481</b>
	mit Wohnsitz im/in									
09 772	Lkr. Augsburg .....	32 510	17 409	15 101	4 603	3 428	7 334	6 073	5 472	5 600
	anderen Regionen 1) .....	19 923	13 209	6 714	3 004	2 086	6 052	2 747	4 153	1 881
	dar.: 2)									
09 181	Lkr. Landsberg am Lech .....	702	439	263	90	76	207	112	142	75
09 761	Augsburg, Stadt .....	9 994	6 318	3 676	1 566	1 043	2 818	1 466	1 934	1 167
09 771	Lkr. Aichach-Friedberg .....	2 386	1 591	795	368	238	686	328	537	229
09 773	Lkr. Dillingen a.d.Donau .....	1 219	823	396	194	170	382	153	247	73
09 774	Lkr. Günzburg .....	1 218	854	364	176	134	449	154	229	76
09 779	Lkr. Donau-Ries .....	819	572	247	109	92	255	94	208	61
<b>09 773</b>	<b>Lkr. Dillingen a.d.Donau .....</b>	<b>25 421</b>	<b>13 779</b>	<b>11 642</b>	<b>3 431</b>	<b>3 113</b>	<b>5 981</b>	<b>4 695</b>	<b>4 367</b>	<b>3 834</b>
	mit Wohnsitz im/in									
09 773	Lkr. Dillingen a.d.Donau .....	20 588	10 814	9 774	2 884	2 496	4 536	3 925	3 394	3 353
	anderen Regionen 1) .....	4 833	2 965	1 868	547	617	1 445	770	973	481
	dar.: 2)									
08 135	Lkr. Heidenheim .....	642	391	251	65	62	185	113	141	76
09 772	Lkr. Augsburg .....	1 001	559	442	113	141	301	183	145	118
09 774	Lkr. Günzburg .....	752	389	363	73	137	197	150	119	76
09 779	Lkr. Donau-Ries .....	983	575	408	137	161	256	166	182	81
<b>09 774</b>	<b>Lkr. Günzburg .....</b>	<b>39 639</b>	<b>22 364</b>	<b>17 275</b>	<b>5 652</b>	<b>4 650</b>	<b>9 552</b>	<b>7 077</b>	<b>7 160</b>	<b>5 548</b>
	mit Wohnsitz im/in									
09 774	Lkr. Günzburg .....	31 118	16 605	14 513	4 381	3 670	6 952	5 901	5 272	4 942
	anderen Regionen 1) .....	8 521	5 759	2 762	1 271	980	2 600	1 176	1 888	606
	dar.: 2)									
09 772	Lkr. Augsburg .....	1 065	695	370	162	115	335	165	198	90
09 773	Lkr. Dillingen a.d.Donau .....	2 009	1 330	679	322	255	551	261	457	163
09 775	Lkr. Neu-Ulm .....	1 320	811	509	182	163	362	210	267	136
09 778	Lkr. Unterallgäu .....	871	463	408	119	166	204	165	140	77
<b>09 775</b>	<b>Lkr. Neu-Ulm .....</b>	<b>50 311</b>	<b>30 344</b>	<b>19 967</b>	<b>7 266</b>	<b>5 433</b>	<b>13 258</b>	<b>7 973</b>	<b>9 820</b>	<b>6 561</b>
	mit Wohnsitz im/in									
09 775	Lkr. Neu-Ulm .....	30 821	17 210	13 611	4 340	3 426	7 234	5 323	5 636	4 862
	anderen Regionen 1) .....	19 490	13 134	6 356	2 926	2 007	6 024	2 650	4 184	1 699
	dar.: 2)									
08 421	Ulm, Stadt .....	5 563	3 574	1 989	971	575	1 572	781	1 031	633
08 425	Lkr. Alb-Donau-Kreis .....	5 691	3 853	1 838	820	593	1 778	757	1 255	488
08 426	Lkr. Biberach .....	1 232	808	424	159	148	392	189	257	87
09 774	Lkr. Günzburg .....	2 566	1 776	790	406	266	820	336	550	188
09 778	Lkr. Unterallgäu .....	811	562	249	95	89	249	102	218	58
<b>09 776</b>	<b>Lkr. Lindau (Bodensee) .....</b>	<b>24 575</b>	<b>13 564</b>	<b>11 011</b>	<b>3 101</b>	<b>2 698</b>	<b>6 020</b>	<b>4 391</b>	<b>4 443</b>	<b>3 922</b>
	mit Wohnsitz im/in									
09 776	Lkr. Lindau (Bodensee) .....	18 496	9 773	8 723	2 277	2 023	4 245	3 450	3 251	3 250
	anderen Regionen 1) .....	6 079	3 791	2 288	824	675	1 775	941	1 192	672
	dar.: 2)									
08 435	Lkr. Bodenseekreis .....	1 445	898	547	184	154	448	224	266	169
08 436	Lkr. Ravensburg .....	2 365	1 430	935	299	282	714	407	417	246
09 780	Lkr. Oberallgäu .....	571	333	238	107	73	140	90	86	75
99 0	Ausland .....	548	314	234	46	46	103	91	165	97

3. Sozialversicherungspflichtig Beschäftigte\*) am Arbeitsort\*\*) in den kreisfreien Städten und Landkreisen Bayerns  
am 30.06.2004 nach Lage des Wohnortes sowie Altersgruppen und Geschlecht

Schl.- Nr.	Lage des Arbeitsortes  Lage des Wohnortes	Beschäftigte			davon im Alter von ... bis unter ... Jahren					
					unter 30		30 bis 45		45 Jahre und älter	
		ins- gesamt	männ- lich	weib- lich	männ- lich	weib- lich	männ- lich	weib- lich	männ- lich	weib- lich
<b>09 777</b>	<b>Lkr. Ostallgäu .....</b>	<b>36 217</b>	<b>20 986</b>	<b>15 231</b>	<b>5 501</b>	<b>4 221</b>	<b>8 936</b>	<b>5 932</b>	<b>6 549</b>	<b>5 078</b>
	mit Wohnsitz im/in									
09 777	Lkr. Ostallgäu .....	27 214	14 903	12 311	4 061	3 231	6 183	4 758	4 659	4 322
	anderen Regionen 1) .....	9 003	6 083	2 920	1 440	990	2 753	1 174	1 890	756
	dar.: 2)									
09 190	Lkr. Weilheim-Schongau .....	766	455	311	126	121	198	111	131	79
09 762	Kaufbeuren, Stadt .....	2 412	1 657	755	452	219	714	308	491	228
09 763	Kempten (Allgäu), Stadt .....	753	573	180	103	59	259	74	211	47
09 778	Lkr. Unterallgäu .....	1 283	859	424	199	162	385	166	275	96
09 780	Lkr. Oberallgäu .....	1 152	779	373	169	138	396	168	214	67
99 0	Ausland .....	520	319	201	69	67	136	66	114	68
<b>09 778</b>	<b>Lkr. Unterallgäu .....</b>	<b>36 568</b>	<b>22 238</b>	<b>14 330</b>	<b>5 884</b>	<b>4 034</b>	<b>9 671</b>	<b>5 578</b>	<b>6 683</b>	<b>4 718</b>
	mit Wohnsitz im/in									
09 778	Lkr. Unterallgäu .....	26 300	15 188	11 112	4 207	3 031	6 313	4 246	4 668	3 835
	anderen Regionen 1) .....	10 268	7 050	3 218	1 677	1 003	3 358	1 332	2 015	883
	dar.: 2)									
08 426	Lkr. Biberach .....	524	321	203	83	64	137	93	101	46
09 762	Kaufbeuren, Stadt .....	608	378	230	72	70	162	79	144	81
09 764	Memmingen, Stadt .....	2 219	1 493	726	419	198	629	276	445	252
09 772	Lkr. Augsburg .....	582	419	163	79	57	200	67	140	39
09 774	Lkr. Günzburg .....	956	717	239	196	79	370	119	151	41
09 775	Lkr. Neu-Ulm .....	517	355	162	110	59	169	71	76	32
09 777	Lkr. Ostallgäu .....	1 602	965	637	259	201	466	268	240	168
09 780	Lkr. Oberallgäu .....	645	433	212	94	73	216	94	123	45
<b>09 779</b>	<b>Lkr. Donau-Ries .....</b>	<b>45 580</b>	<b>26 632</b>	<b>18 948</b>	<b>7 110</b>	<b>5 637</b>	<b>11 235</b>	<b>7 334</b>	<b>8 287</b>	<b>5 977</b>
	mit Wohnsitz im/in									
09 779	Lkr. Donau-Ries .....	35 683	20 081	15 602	5 559	4 412	8 310	5 989	6 212	5 201
	anderen Regionen 1) .....	9 897	6 551	3 346	1 551	1 225	2 925	1 345	2 075	776
	dar.: 2)									
08 136	Lkr. Ostalbkreis .....	1 362	692	670	160	240	325	269	207	161
09 185	Lkr. Neuburg-Schrobenhausen .....	914	528	386	162	156	212	149	154	81
09 577	Lkr. Weißenburg-Gunzenhausen .....	980	657	323	185	126	276	131	196	66
09 772	Lkr. Augsburg .....	876	577	299	148	91	271	130	158	78
09 773	Lkr. Dillingen a.d.Donau .....	2 026	1 332	694	444	273	503	239	385	182
<b>09 780</b>	<b>Lkr. Oberallgäu .....</b>	<b>39 264</b>	<b>21 110</b>	<b>18 154</b>	<b>5 430</b>	<b>4 844</b>	<b>9 037</b>	<b>7 202</b>	<b>6 643</b>	<b>6 108</b>
	mit Wohnsitz im/in									
09 780	Lkr. Oberallgäu .....	31 116	16 177	14 939	4 209	3 840	6 876	5 928	5 092	5 171
	anderen Regionen 1) .....	8 148	4 933	3 215	1 221	1 004	2 161	1 274	1 551	937
	dar.: 2)									
09 763	Kempten (Allgäu), Stadt .....	4 013	2 426	1 587	631	364	1 051	669	744	554
09 776	Lkr. Lindau (Bodensee) .....	680	316	364	71	100	148	161	97	103
09 777	Lkr. Ostallgäu .....	908	608	300	154	117	242	123	212	60

\*) Auswertungen aus der Beschäftigtenstatistik der Bundesagentur für Arbeit; vorläufige Ergebnisse, Stand: Dezember 2004.

\*\*) Beschäftigte, die nicht im angegebenen Arbeitsort wohnen bzw. (mit Haupt- oder Nebenwohnsitz) gemeldet sind, gelten als Einpendler.

1) Einschl. "Einpendler aus dem Ausland" sowie Beschäftigte mit unbekanntem Wohnsitz. -

2) Wohnortregionen, aus denen jeweils 500 oder mehr Beschäftigte in die zuvor genannte Arbeitsortregion auspendeln.

4. Sozialversicherungspflichtig Beschäftigte\*) am Wohnort\*\*) in den kreisfreien Städten und Landkreisen Bayerns  
am 30.06.2004 nach Lage des Arbeitsortes sowie Altersgruppen und Geschlecht

Schl.- Nr.	Lage des Wohnortes  Lage des Arbeitsortes	Beschäftigte			davon im Alter von ... bis unter ... Jahren					
					unter 30		30 bis 45		45 Jahre und älter	
		ins- gesamt	männ- lich	weib- lich	männ- lich	weib- lich	männ- lich	weib- lich	männ- lich	weib- lich
Regierungsbezirk Oberbayern										
09 161	Ingolstadt, Stadt .....	42 717	25 166	17 551	6 315	5 005	10 922	6 876	7 929	5 670
	mit Arbeitsort im/in									
09 161	Ingolstadt, Stadt .....	30 463	17 335	13 128	4 348	3 500	7 524	5 118	5 463	4 510
	anderen Regionen 1) .....	12 254	7 831	4 423	1 967	1 505	3 398	1 758	2 466	1 160
	dar.: 2)									
09 162	München, Landeshauptstadt .....	1 693	1 002	691	219	291	476	274	307	126
09 176	Lkr. Eichstätt .....	3 630	2 022	1 608	627	516	831	612	564	480
09 184	Lkr. München .....	569	404	165	67	43	179	70	158	52
09 185	Lkr. Neuburg-Schrobenhausen .....	1 145	819	326	220	110	377	133	222	83
09 186	Lkr. Pfaffenhofen a.d.Ilm .....	2 406	1 710	696	417	235	630	281	663	180
09 162	München, Landeshauptstadt .....	472 264	242 176	230 088	51 833	56 866	115 983	96 403	74 360	76 819
	mit Arbeitsort im/in									
09 162	München, Landeshauptstadt .....	364 151	176 447	187 704	38 176	46 044	82 413	76 128	55 858	65 532
	anderen Regionen 1) .....	108 113	65 729	42 384	13 657	10 822	33 570	20 275	18 502	11 287
	dar.: 2)									
02	Hamburg .....	1 268	727	541	143	137	432	285	152	119
05 111	Düsseldorf, Stadt .....	1 010	578	432	141	139	367	215	70	78
05 315	Köln, Stadt .....	792	507	285	83	81	255	137	169	67
06 412	Frankfurt am Main, Stadt .....	1 861	1 072	789	173	196	680	440	219	153
08 111	Stuttgart, Stadt .....	751	485	266	84	90	307	140	94	36
09 161	Ingolstadt, Stadt .....	533	363	170	67	41	227	100	69	29
09 173	Lkr. Bad Tölz-Wolfratshausen .....	1 287	822	465	140	105	380	193	302	167
09 174	Lkr. Dachau .....	2 805	1 766	1 039	410	258	860	468	496	313
09 175	Lkr. Ebersberg .....	4 075	2 620	1 455	529	343	1 247	629	844	483
09 177	Lkr. Erding .....	976	695	281	170	80	309	143	216	58
09 178	Lkr. Freising .....	7 811	4 706	3 105	1 012	795	2 449	1 550	1 245	760
09 179	Lkr. Fürstenfeldbruck .....	4 513	2 821	1 692	665	420	1 304	741	852	531
09 182	Lkr. Miesbach .....	918	486	432	73	113	247	230	166	89
09 184	Lkr. München .....	51 737	30 092	21 645	6 439	5 484	15 250	10 161	8 403	6 000
09 187	Lkr. Rosenheim .....	696	433	263	69	58	218	142	146	63
09 188	Lkr. Starnberg .....	4 792	2 955	1 837	692	473	1 462	866	801	498
09 190	Lkr. Weilheim-Schongau .....	642	373	269	54	51	202	154	117	64
09 562	Erlangen, Stadt .....	876	752	124	37	25	476	81	239	18
09 564	Nürnberg, Stadt .....	821	466	355	89	84	231	186	146	85
09 761	Augsburg, Stadt .....	1 590	1 062	528	287	109	413	227	362	192
11 1	Berlin-West, Stadt .....	1 195	829	366	196	104	421	165	212	97
09 163	Rosenheim, Stadt .....	19 577	10 247	9 330	2 602	2 559	4 490	3 570	3 155	3 201
	mit Arbeitsort im/in									
09 163	Rosenheim, Stadt .....	10 253	4 647	5 606	1 250	1 407	1 858	2 038	1 539	2 161
	anderen Regionen 1) .....	9 324	5 600	3 724	1 352	1 152	2 632	1 532	1 616	1 040
	dar.: 2)									
09 162	München, Landeshauptstadt .....	1 934	1 130	804	182	274	569	334	379	196
09 184	Lkr. München .....	506	369	137	67	41	172	72	130	24
09 187	Lkr. Rosenheim .....	5 346	3 086	2 260	878	665	1 407	906	801	689
09 171	Lkr. Altötting .....	36 543	21 412	15 131	4 884	4 309	9 299	5 963	7 229	4 859
	mit Arbeitsort im/in									
09 171	Lkr. Altötting .....	25 878	14 966	10 912	3 440	2 987	6 444	4 260	5 082	3 665
	anderen Regionen 1) .....	10 665	6 446	4 219	1 444	1 322	2 855	1 703	2 147	1 194
	dar.: 2)									
09 162	München, Landeshauptstadt .....	1 246	753	493	152	229	316	163	285	101
09 183	Lkr. Mühldorf a.Inn .....	3 330	1 786	1 544	409	439	789	642	588	463
09 189	Lkr. Traunstein .....	2 615	1 662	953	343	281	784	410	535	262
09 277	Lkr. Rottal-Inn .....	818	474	344	160	128	192	148	122	68



4. Sozialversicherungspflichtig Beschäftigte\*) am Wohnort\*\*) in den kreisfreien Städten und Landkreisen Bayerns  
am 30.06.2004 nach Lage des Arbeitsortes sowie Altersgruppen und Geschlecht

Schl.- Nr.	Lage des Wohnortes  Lage des Arbeitsortes	Beschäftigte			davon im Alter von ... bis unter ... Jahren					
					unter 30		30 bis 45		45 Jahre und älter	
		ins- gesamt	männ- lich	weib- lich	männ- lich	weib- lich	männ- lich	weib- lich	männ- lich	weib- lich
<b>09 172</b>	<b>Lkr. Berchtesgadener Land .....</b>	<b>28 488</b>	<b>14 660</b>	<b>13 828</b>	<b>3 732</b>	<b>3 766</b>	<b>6 137</b>	<b>5 154</b>	<b>4 791</b>	<b>4 908</b>
	mit Arbeitsort im/in									
09 172	Lkr. Berchtesgadener Land .....	23 735	11 652	12 083	3 030	3 156	4 781	4 486	3 841	4 441
	anderen Regionen 1) .....	4 753	3 008	1 745	702	610	1 356	668	950	467
	dar.: 2)									
09 162	München, Landeshauptstadt .....	801	500	301	80	84	214	109	206	108
09 189	Lkr. Traunstein .....	2 519	1 533	986	398	381	720	381	415	224
<b>09 173</b>	<b>Lkr. Bad Tölz-Wolfratshausen .....</b>	<b>39 015</b>	<b>20 794</b>	<b>18 221</b>	<b>5 063</b>	<b>4 825</b>	<b>8 876</b>	<b>7 264</b>	<b>6 855</b>	<b>6 132</b>
	mit Arbeitsort im/in									
09 173	Lkr. Bad Tölz-Wolfratshausen .....	23 177	11 438	11 739	3 372	2 923	4 449	4 474	3 617	4 342
	anderen Regionen 1) .....	15 838	9 356	6 482	1 691	1 902	4 427	2 790	3 238	1 790
	dar.: 2)									
09 162	München, Landeshauptstadt .....	6 313	3 686	2 627	576	724	1 757	1 103	1 353	800
09 182	Lkr. Miesbach .....	1 620	872	748	224	288	398	287	250	173
09 184	Lkr. München .....	3 014	1 893	1 121	306	328	840	494	747	299
09 188	Lkr. Starnberg .....	880	446	434	102	117	214	194	130	123
09 190	Lkr. Weilheim-Schongau .....	1 738	957	781	241	228	482	366	234	187
<b>09 174</b>	<b>Lkr. Dachau .....</b>	<b>49 596</b>	<b>27 338</b>	<b>22 258</b>	<b>5 890</b>	<b>5 781</b>	<b>12 158</b>	<b>9 278</b>	<b>9 290</b>	<b>7 199</b>
	mit Arbeitsort im/in									
09 174	Lkr. Dachau .....	17 410	7 660	9 750	2 159	2 202	3 212	3 836	2 289	3 712
	anderen Regionen 1) .....	32 186	19 678	12 508	3 731	3 579	8 946	5 442	7 001	3 487
	dar.: 2)									
09 162	München, Landeshauptstadt .....	22 681	13 498	9 183	2 542	2 715	5 930	3 832	5 026	2 636
09 178	Lkr. Freising .....	1 069	667	402	166	112	330	185	171	105
09 179	Lkr. Fürstenfeldbruck .....	1 181	677	504	146	125	325	232	206	147
09 184	Lkr. München .....	3 337	2 108	1 229	399	337	1 087	593	622	299
<b>09 175</b>	<b>Lkr. Ebersberg .....</b>	<b>42 426</b>	<b>23 015</b>	<b>19 411</b>	<b>4 708</b>	<b>4 837</b>	<b>10 680</b>	<b>8 344</b>	<b>7 627</b>	<b>6 230</b>
	mit Arbeitsort im/in									
09 175	Lkr. Ebersberg .....	13 438	6 297	7 141	1 847	1 675	2 627	2 858	1 823	2 608
	anderen Regionen 1) .....	28 988	16 718	12 270	2 861	3 162	8 053	5 486	5 804	3 622
	dar.: 2)									
09 162	München, Landeshauptstadt .....	16 529	9 063	7 466	1 496	1 953	4 308	3 228	3 259	2 285
09 177	Lkr. Erding .....	694	399	295	128	92	177	115	94	88
09 178	Lkr. Freising .....	826	544	282	84	59	268	145	192	78
09 184	Lkr. München .....	7 227	4 218	3 009	738	711	2 081	1 419	1 399	879
09 187	Lkr. Rosenheim .....	713	439	274	124	93	198	118	117	63
<b>09 176</b>	<b>Lkr. Eichstätt .....</b>	<b>43 638</b>	<b>26 398</b>	<b>17 240</b>	<b>6 645</b>	<b>5 489</b>	<b>11 590</b>	<b>6 886</b>	<b>8 163</b>	<b>4 865</b>
	mit Arbeitsort im/in									
09 176	Lkr. Eichstätt .....	16 565	8 119	8 446	2 589	2 370	3 327	3 262	2 203	2 814
	anderen Regionen 1) .....	27 073	18 279	8 794	4 056	3 119	8 263	3 624	5 960	2 051
	dar.: 2)									
09 161	Ingolstadt, Stadt .....	20 029	13 727	6 302	2 987	2 122	6 220	2 632	4 520	1 548
09 162	München, Landeshauptstadt .....	854	493	361	120	174	210	137	163	50
09 185	Lkr. Neuburg-Schrobenhausen .....	846	493	353	136	147	249	128	108	78
09 186	Lkr. Pfaffenhofen a.d.Ilm .....	1 323	980	343	233	141	377	139	370	63
09 273	Lkr. Kelheim .....	702	374	328	102	122	177	133	95	73
09 373	Lkr. Neumarkt i.d.OPf. ....	531	304	227	89	92	130	84	85	51
<b>09 177</b>	<b>Lkr. Erding .....</b>	<b>44 830</b>	<b>25 145</b>	<b>19 685</b>	<b>5 830</b>	<b>5 705</b>	<b>11 686</b>	<b>8 230</b>	<b>7 629</b>	<b>5 750</b>
	mit Arbeitsort im/in									
09 177	Lkr. Erding .....	17 515	8 689	8 826	2 645	2 352	3 489	3 361	2 555	3 113
	anderen Regionen 1) .....	27 315	16 456	10 859	3 185	3 353	8 197	4 869	5 074	2 637
	dar.: 2)									
09 162	München, Landeshauptstadt .....	10 849	6 325	4 524	1 080	1 446	3 089	1 943	2 156	1 135
09 175	Lkr. Ebersberg .....	2 758	1 533	1 225	401	377	755	492	377	356
09 178	Lkr. Freising .....	5 479	3 395	2 084	758	596	1 625	1 023	1 012	465

4. Sozialversicherungspflichtig Beschäftigte\*) am Wohnort\*\*) in den kreisfreien Städten und Landkreisen Bayerns  
am 30.06.2004 nach Lage des Arbeitsortes sowie Altersgruppen und Geschlecht

Schl.- Nr.	Lage des Wohnortes  Lage des Arbeitsortes	Beschäftigte			davon im Alter von ... bis unter ... Jahren					
					unter 30		30 bis 45		45 Jahre und älter	
		ins- gesamt	männ- lich	weib- lich	männ- lich	weib- lich	männ- lich	weib- lich	männ- lich	weib- lich
	noch: Lkr. Erding									
09 183	Lkr. Mühldorf a.Inn .....	547	321	226	100	78	131	98	90	50
09 184	Lkr. München .....	4 241	2 595	1 646	416	477	1 393	784	786	385
09 274	Lkr. Landshut .....	531	352	179	75	71	187	69	90	39
<b>09 178</b>	<b>Lkr. Freising .....</b>	<b>60 589</b>	<b>33 662</b>	<b>26 927</b>	<b>7 728</b>	<b>7 669</b>	<b>15 908</b>	<b>11 611</b>	<b>10 026</b>	<b>7 647</b>
	mit Arbeitsort im/in									
09 178	Lkr. Freising .....	30 717	15 529	15 188	4 220	4 008	6 981	6 221	4 328	4 959
	anderen Regionen 1) .....	29 872	18 133	11 739	3 508	3 661	8 927	5 390	5 698	2 688
	dar.: 2)									
09 162	München, Landeshauptstadt .....	14 834	8 806	6 028	1 580	1 930	4 236	2 667	2 990	1 431
09 174	Lkr. Dachau .....	636	359	277	65	75	182	131	112	71
09 177	Lkr. Erding .....	1 394	798	596	234	207	345	250	219	139
09 184	Lkr. München .....	6 323	3 883	2 440	750	674	1 956	1 197	1 177	569
09 186	Lkr. Pfaffenhofen a.d.Ilm .....	680	403	277	125	87	181	134	97	56
09 261	Landshut, Stadt .....	549	244	305	63	101	117	146	64	58
09 274	Lkr. Landshut .....	612	387	225	80	70	208	83	99	72
<b>09 179</b>	<b>Lkr. Fürstenfeldbruck .....</b>	<b>68 084</b>	<b>36 333</b>	<b>31 751</b>	<b>7 360</b>	<b>7 437</b>	<b>16 321</b>	<b>12 980</b>	<b>12 652</b>	<b>11 334</b>
	mit Arbeitsort im/in									
09 179	Lkr. Fürstenfeldbruck .....	22 539	9 743	12 796	2 680	2 558	4 137	5 081	2 926	5 157
	anderen Regionen 1) .....	45 545	26 590	18 955	4 680	4 879	12 184	7 899	9 726	6 177
	dar.: 2)									
09 162	München, Landeshauptstadt .....	31 103	17 172	13 931	3 053	3 551	7 584	5 698	6 535	4 682
09 174	Lkr. Dachau .....	1 111	719	392	144	97	374	177	201	118
09 178	Lkr. Freising .....	664	443	221	80	61	221	107	142	53
09 184	Lkr. München .....	4 909	3 098	1 811	564	510	1 531	757	1 003	544
09 188	Lkr. Starnberg .....	2 694	1 613	1 081	299	264	802	456	512	361
<b>09 180</b>	<b>Lkr. Garmisch-Partenkirchen .....</b>	<b>26 432</b>	<b>13 363</b>	<b>13 069</b>	<b>3 272</b>	<b>3 541</b>	<b>5 895</b>	<b>5 167</b>	<b>4 196</b>	<b>4 361</b>
	mit Arbeitsort im/in									
09 180	Lkr. Garmisch-Partenkirchen .....	20 348	9 563	10 785	2 481	2 822	4 075	4 178	3 007	3 785
	anderen Regionen 1) .....	6 084	3 800	2 284	791	719	1 820	989	1 189	576
	dar.: 2)									
09 162	München, Landeshauptstadt .....	1 673	1 034	639	173	163	471	274	390	202
09 173	Lkr. Bad Tölz-Wolfratshausen .....	613	387	226	84	57	191	112	112	57
09 190	Lkr. Weilheim-Schongau .....	1 889	1 141	748	291	256	543	334	307	158
<b>09 181</b>	<b>Lkr. Landsberg am Lech .....</b>	<b>34 568</b>	<b>19 172</b>	<b>15 396</b>	<b>4 245</b>	<b>3 941</b>	<b>8 594</b>	<b>6 494</b>	<b>6 333</b>	<b>4 961</b>
	mit Arbeitsort im/in									
09 181	Lkr. Landsberg am Lech .....	17 629	8 840	8 789	2 416	2 037	3 661	3 520	2 763	3 232
	anderen Regionen 1) .....	16 939	10 332	6 607	1 829	1 904	4 933	2 974	3 570	1 729
	dar.: 2)									
09 162	München, Landeshauptstadt .....	5 901	3 528	2 373	555	670	1 644	1 090	1 329	613
09 179	Lkr. Fürstenfeldbruck .....	1 256	688	568	141	146	333	258	214	164
09 184	Lkr. München .....	1 017	712	305	109	80	367	163	236	62
09 188	Lkr. Starnberg .....	1 980	1 195	785	204	185	597	360	394	240
09 190	Lkr. Weilheim-Schongau .....	1 710	1 014	696	271	252	441	268	302	176
09 761	Augsburg, Stadt .....	1 187	697	490	139	153	307	209	251	128
09 772	Lkr. Augsburg .....	702	439	263	90	76	207	112	142	75
<b>09 182</b>	<b>Lkr. Miesbach .....</b>	<b>30 205</b>	<b>15 764</b>	<b>14 441</b>	<b>3 717</b>	<b>3 862</b>	<b>6 912</b>	<b>5 902</b>	<b>5 135</b>	<b>4 677</b>
	mit Arbeitsort im/in									
09 182	Lkr. Miesbach .....	18 876	8 959	9 917	2 563	2 657	3 654	3 769	2 742	3 491
	anderen Regionen 1) .....	11 329	6 805	4 524	1 154	1 205	3 258	2 133	2 393	1 186
	dar.: 2)									
09 162	München, Landeshauptstadt .....	5 444	3 191	2 253	463	546	1 541	1 102	1 187	605
09 173	Lkr. Bad Tölz-Wolfratshausen .....	932	486	446	138	125	195	186	153	135
09 184	Lkr. München .....	2 282	1 425	857	235	235	702	396	488	226
09 187	Lkr. Rosenheim .....	651	389	262	121	103	176	100	92	59

4. Sozialversicherungspflichtig Beschäftigte\*) am Wohnort\*\*) in den kreisfreien Städten und Landkreisen Bayerns  
am 30.06.2004 nach Lage des Arbeitsortes sowie Altersgruppen und Geschlecht

Schl.- Nr.	Lage des Wohnortes  Lage des Arbeitsortes	Beschäftigte			davon im Alter von ... bis unter ... Jahren					
					unter 30		30 bis 45		45 Jahre und älter	
		ins- gesamt	männ- lich	weib- lich	männ- lich	weib- lich	männ- lich	weib- lich	männ- lich	weib- lich
<b>09 183</b>	<b>Lkr. Mühldorf a.Inn .....</b>	<b>36 328</b>	<b>21 008</b>	<b>15 320</b>	<b>5 200</b>	<b>4 390</b>	<b>9 108</b>	<b>6 062</b>	<b>6 700</b>	<b>4 868</b>
	mit Arbeitsort im/in									
09 183	Lkr. Mühldorf a.Inn .....	22 093	11 938	10 155	3 352	2 538	4 898	3 980	3 688	3 637
	anderen Regionen 1) .....	14 235	9 070	5 165	1 848	1 852	4 210	2 082	3 012	1 231
	dar.: 2)									
09 162	München, Landeshauptstadt .....	4 204	2 674	1 530	450	545	1 217	601	1 007	384
09 171	Lkr. Altötting .....	1 722	1 059	663	279	247	480	260	300	156
09 175	Lkr. Ebersberg .....	733	446	287	91	105	200	100	155	82
09 177	Lkr. Erding .....	1 013	583	430	141	163	274	173	168	94
09 178	Lkr. Freising .....	565	478	87	85	27	229	41	164	19
09 184	Lkr. München .....	986	634	352	92	114	309	148	233	90
09 187	Lkr. Rosenheim .....	1 607	944	663	240	233	440	281	264	149
09 274	Lkr. Landshut .....	761	489	272	113	107	241	114	135	51
<b>09 184</b>	<b>Lkr. München .....</b>	<b>104 373</b>	<b>54 713</b>	<b>49 660</b>	<b>10 187</b>	<b>10 921</b>	<b>24 955</b>	<b>21 210</b>	<b>19 571</b>	<b>17 529</b>
	mit Arbeitsort im/in									
09 184	Lkr. München .....	37 675	18 646	19 029	3 935	3 991	8 228	7 741	6 483	7 297
	anderen Regionen 1) .....	66 698	36 067	30 631	6 252	6 930	16 727	13 469	13 088	10 232
	dar.: 2)									
09 162	München, Landeshauptstadt .....	52 108	26 860	25 248	4 597	5 659	12 291	10 942	9 972	8 647
09 173	Lkr. Bad Tölz-Wolfratshausen .....	532	313	219	71	47	141	100	101	72
09 174	Lkr. Dachau .....	588	379	209	79	52	178	90	122	67
09 175	Lkr. Ebersberg .....	1 762	1 040	722	227	163	491	303	322	256
09 178	Lkr. Freising .....	2 604	1 498	1 106	348	272	709	502	441	332
09 179	Lkr. Fürstenfeldbruck .....	583	376	207	74	47	174	93	128	67
09 182	Lkr. Miesbach .....	606	322	284	53	68	180	135	89	81
09 188	Lkr. Starnberg .....	1 094	629	465	134	100	302	204	193	161
<b>09 185</b>	<b>Lkr. Neuburg-Schrobenhausen .....</b>	<b>31 846</b>	<b>18 789</b>	<b>13 057</b>	<b>4 820</b>	<b>4 060</b>	<b>8 135</b>	<b>5 031</b>	<b>5 834</b>	<b>3 966</b>
	mit Arbeitsort im/in									
09 185	Lkr. Neuburg-Schrobenhausen .....	18 065	9 692	8 373	2 642	2 256	3 929	3 204	3 121	2 913
	anderen Regionen 1) .....	13 781	9 097	4 684	2 178	1 804	4 206	1 827	2 713	1 053
	dar.: 2)									
09 161	Ingolstadt, Stadt .....	5 781	4 225	1 556	993	604	2 000	598	1 232	354
09 162	München, Landeshauptstadt .....	1 135	743	392	170	175	355	150	218	67
09 176	Lkr. Eichstätt .....	806	490	316	114	125	244	124	132	67
09 186	Lkr. Pfaffenhofen a.d.Ilm .....	1 878	1 047	831	289	319	432	306	326	206
09 771	Lkr. Aichach-Friedberg .....	806	441	365	146	129	172	142	123	94
09 779	Lkr. Donau-Ries .....	914	528	386	162	156	212	149	154	81
<b>09 186</b>	<b>Lkr. Pfaffenhofen a.d.Ilm .....</b>	<b>40 384</b>	<b>23 650</b>	<b>16 734</b>	<b>5 736</b>	<b>5 108</b>	<b>10 468</b>	<b>6 778</b>	<b>7 446</b>	<b>4 848</b>
	mit Arbeitsort im/in									
09 186	Lkr. Pfaffenhofen a.d.Ilm .....	16 396	8 248	8 148	2 443	2 125	3 280	3 233	2 525	2 790
	anderen Regionen 1) .....	23 988	15 402	8 586	3 293	2 983	7 188	3 545	4 921	2 058
	dar.: 2)									
09 161	Ingolstadt, Stadt .....	7 334	4 761	2 573	1 159	847	2 198	1 073	1 404	653
09 162	München, Landeshauptstadt .....	7 729	5 010	2 719	1 003	1 045	2 191	1 062	1 816	612
09 174	Lkr. Dachau .....	776	394	382	91	132	191	158	112	92
09 176	Lkr. Eichstätt .....	903	482	421	129	138	243	173	110	110
09 178	Lkr. Freising .....	1 587	964	623	209	244	494	237	261	142
09 184	Lkr. München .....	1 543	1 080	463	161	143	535	215	384	105
09 185	Lkr. Neuburg-Schrobenhausen .....	877	538	339	137	116	250	146	151	77
09 273	Lkr. Kelheim .....	768	445	323	138	96	209	134	98	93
<b>09 187</b>	<b>Lkr. Rosenheim .....</b>	<b>76 950</b>	<b>41 411</b>	<b>35 539</b>	<b>10 178</b>	<b>9 593</b>	<b>17 871</b>	<b>14 186</b>	<b>13 362</b>	<b>11 760</b>
	mit Arbeitsort im/in									
09 187	Lkr. Rosenheim .....	44 278	22 354	21 924	6 662	5 650	9 220	8 486	6 472	7 788
	anderen Regionen 1) .....	32 672	19 057	13 615	3 516	3 943	8 651	5 700	6 890	3 972
	dar.: 2)									
09 162	München, Landeshauptstadt .....	7 130	4 463	2 667	561	712	2 125	1 207	1 777	748

4. Sozialversicherungspflichtig Beschäftigte\*) am Wohnort\*\*) in den kreisfreien Städten und Landkreisen Bayerns  
am 30.06.2004 nach Lage des Arbeitsortes sowie Altersgruppen und Geschlecht

Schl.- Nr.	Lage des Wohnortes  Lage des Arbeitsortes		Beschäftigte			davon im Alter von ... bis unter ... Jahren				
						unter 30		30 bis 45		45 Jahre und älter
	ins- gesamt	männ- lich	weib- lich	männ- lich	weib- lich	männ- lich	weib- lich	männ- lich	weib- lich	
noch: Lkr. Rosenheim										
09 163	Rosenheim, Stadt .....	13 653	6 892	6 761	1 759	1 962	2 952	2 654	2 181	2 145
09 175	Lkr. Ebersberg .....	1 903	1 058	845	225	281	505	355	328	209
09 182	Lkr. Miesbach .....	1 114	600	514	116	157	297	220	187	137
09 183	Lkr. Mühldorf a.Inn .....	550	328	222	79	85	146	93	103	44
09 184	Lkr. München .....	3 380	2 407	973	285	267	1 065	442	1 057	264
09 189	Lkr. Traunstein .....	1 139	651	488	144	150	329	225	178	113
<b>09 188</b>	<b>Lkr. Starnberg .....</b>	<b>38 165</b>	<b>19 601</b>	<b>18 564</b>	<b>3 838</b>	<b>4 116</b>	<b>8 784</b>	<b>7 625</b>	<b>6 979</b>	<b>6 823</b>
mit Arbeitsort im/in										
09 188	Lkr. Starnberg .....	15 988	6 878	9 110	1 805	1 988	2 845	3 342	2 228	3 780
	anderen Regionen 1) .....	22 177	12 723	9 454	2 033	2 128	5 939	4 283	4 751	3 043
	dar.: 2)									
09 162	München, Landeshauptstadt .....	13 383	7 424	5 959	1 168	1 365	3 368	2 619	2 888	1 975
09 179	Lkr. Fürstenfeldbruck .....	1 262	647	615	140	146	288	263	219	206
09 184	Lkr. München .....	3 211	1 907	1 304	300	295	935	627	672	382
09 190	Lkr. Weilheim-Schongau .....	682	358	324	79	62	150	137	129	125
<b>09 189</b>	<b>Lkr. Traunstein .....</b>	<b>53 735</b>	<b>29 417</b>	<b>24 318</b>	<b>7 207</b>	<b>6 869</b>	<b>12 646</b>	<b>9 457</b>	<b>9 564</b>	<b>7 992</b>
mit Arbeitsort im/in										
09 189	Lkr. Traunstein .....	42 104	22 303	19 801	5 725	5 365	9 416	7 627	7 162	6 809
	anderen Regionen 1) .....	11 631	7 114	4 517	1 482	1 504	3 230	1 830	2 402	1 183
	dar.: 2)									
09 162	München, Landeshauptstadt .....	1 845	1 117	728	209	251	473	269	435	208
09 163	Rosenheim, Stadt .....	836	475	361	94	121	235	117	146	123
09 171	Lkr. Altötting .....	1 140	810	330	177	126	362	142	271	62
09 172	Lkr. Berchtesgadener Land .....	1 633	930	703	213	237	409	300	308	166
09 183	Lkr. Mühldorf a.Inn .....	579	415	164	101	47	170	79	144	38
09 187	Lkr. Rosenheim .....	3 257	1 791	1 466	411	454	854	615	526	397
<b>09 190</b>	<b>Lkr. Weilheim-Schongau .....</b>	<b>42 505</b>	<b>23 187</b>	<b>19 318</b>	<b>5 469</b>	<b>5 123</b>	<b>10 056</b>	<b>7 768</b>	<b>7 662</b>	<b>6 427</b>
mit Arbeitsort im/in										
09 190	Lkr. Weilheim-Schongau .....	28 270	14 822	13 448	3 834	3 330	6 259	5 347	4 729	4 771
	anderen Regionen 1) .....	14 235	8 365	5 870	1 635	1 793	3 797	2 421	2 933	1 656
	dar.: 2)									
09 162	München, Landeshauptstadt .....	4 142	2 568	1 574	423	495	1 164	673	981	406
09 173	Lkr. Bad Tölz-Wolfratshausen .....	1 297	706	591	147	167	324	217	235	207
09 180	Lkr. Garmisch-Partenkirchen .....	1 531	697	834	208	263	286	349	203	222
09 181	Lkr. Landsberg am Lech .....	1 141	731	410	206	148	331	168	194	94
09 184	Lkr. München .....	826	610	216	86	65	292	95	232	56
09 188	Lkr. Starnberg .....	2 434	1 223	1 211	227	333	569	500	427	378
09 777	Lkr. Ostallgäu .....	766	455	311	126	121	198	111	131	79
Regierungsbezirk Niederbayern										
<b>09 261</b>	<b>Landshut, Stadt .....</b>	<b>20 357</b>	<b>10 709</b>	<b>9 648</b>	<b>2 508</b>	<b>2 518</b>	<b>4 748</b>	<b>3 796</b>	<b>3 453</b>	<b>3 334</b>
mit Arbeitsort im/in										
09 261	Landshut, Stadt .....	10 468	4 277	6 191	1 016	1 388	1 708	2 348	1 553	2 455
	anderen Regionen 1) .....	9 889	6 432	3 457	1 492	1 130	3 040	1 448	1 900	879
	dar.: 2)									
09 162	München, Landeshauptstadt .....	1 728	1 045	683	211	228	512	284	322	171
09 178	Lkr. Freising .....	1 422	859	563	205	200	438	258	216	105
09 274	Lkr. Landshut .....	3 902	2 519	1 383	649	399	1 124	537	746	447
09 279	Lkr. Dingolfing-Landau .....	806	622	184	171	89	294	70	157	25
<b>09 262</b>	<b>Passau, Stadt .....</b>	<b>13 678</b>	<b>7 024</b>	<b>6 654</b>	<b>1 671</b>	<b>1 602</b>	<b>3 028</b>	<b>2 620</b>	<b>2 325</b>	<b>2 432</b>
mit Arbeitsort im/in										
09 262	Passau, Stadt .....	9 843	4 506	5 337	1 096	1 125	1 836	2 055	1 574	2 157
	anderen Regionen 1) .....	3 835	2 518	1 317	575	477	1 192	565	751	275
	dar.: 2)									
09 275	Lkr. Passau .....	2 034	1 319	715	297	229	639	315	383	171

4. Sozialversicherungspflichtig Beschäftigte\*) am Wohnort\*\*) in den kreisfreien Städten und Landkreisen Bayerns  
am 30.06.2004 nach Lage des Arbeitsortes sowie Altersgruppen und Geschlecht

Schl.- Nr.	Lage des Wohnortes  Lage des Arbeitsortes	Beschäftigte			davon im Alter von ... bis unter ... Jahren					
					unter 30		30 bis 45		45 Jahre und älter	
		ins- gesamt	männ- lich	weib- lich	männ- lich	weib- lich	männ- lich	weib- lich	männ- lich	weib- lich
<b>09 263</b>	<b>Straubing, Stadt .....</b>	<b>14 495</b>	<b>7 938</b>	<b>6 557</b>	<b>2 045</b>	<b>1 732</b>	<b>3 277</b>	<b>2 530</b>	<b>2 616</b>	<b>2 295</b>
	mit Arbeitsort im/in									
09 263	Straubing, Stadt .....	9 597	4 429	5 168	1 232	1 278	1 718	1 939	1 479	1 951
	anderen Regionen 1) .....	4 898	3 509	1 389	813	454	1 559	591	1 137	344
	dar.: 2)									
09 278	Lkr. Straubing-Bogen .....	1 723	1 151	572	315	165	514	249	322	158
09 279	Lkr. Dingolfing-Landau .....	785	689	96	139	36	289	33	261	27
09 362	Regensburg, Stadt .....	759	529	230	123	80	253	107	153	43
<b>09 271</b>	<b>Lkr. Deggendorf .....</b>	<b>38 435</b>	<b>22 501</b>	<b>15 934</b>	<b>5 673</b>	<b>4 806</b>	<b>9 745</b>	<b>6 353</b>	<b>7 083</b>	<b>4 775</b>
	mit Arbeitsort im/in									
09 271	Lkr. Deggendorf .....	27 693	14 959	12 734	3 857	3 612	6 300	5 072	4 802	4 050
	anderen Regionen 1) .....	10 742	7 542	3 200	1 816	1 194	3 445	1 281	2 281	725
	dar.: 2)									
09 162	München, Landeshauptstadt .....	613	428	185	85	66	182	73	161	46
09 262	Passau, Stadt .....	679	367	312	70	98	151	114	146	100
09 263	Straubing, Stadt .....	950	587	363	227	148	235	133	125	82
09 275	Lkr. Passau .....	922	518	404	158	154	217	174	143	76
09 276	Lkr. Regen .....	554	291	263	88	101	110	107	93	55
09 278	Lkr. Straubing-Bogen .....	665	383	282	121	101	156	100	106	81
09 279	Lkr. Dingolfing-Landau .....	3 272	2 753	519	613	194	1 356	228	784	97
09 362	Regensburg, Stadt .....	610	480	130	109	52	243	49	128	29
<b>09 272</b>	<b>Lkr. Freyung-Grafenau .....</b>	<b>25 444</b>	<b>15 310</b>	<b>10 134</b>	<b>3 827</b>	<b>3 277</b>	<b>6 579</b>	<b>4 078</b>	<b>4 904</b>	<b>2 779</b>
	mit Arbeitsort im/in									
09 272	Lkr. Freyung-Grafenau .....	16 646	8 965	7 681	2 296	2 180	3 712	3 170	2 957	2 331
	anderen Regionen 1) .....	8 798	6 345	2 453	1 531	1 097	2 867	908	1 947	448
	dar.: 2)									
09 262	Passau, Stadt .....	2 096	1 375	721	351	334	575	258	449	129
09 271	Lkr. Deggendorf .....	870	624	246	135	109	315	104	174	33
09 275	Lkr. Passau .....	2 667	1 842	825	533	353	813	316	496	156
09 276	Lkr. Regen .....	648	403	245	87	102	193	93	123	50
09 279	Lkr. Dingolfing-Landau .....	504	480	24	153	6	262	15	65	3
<b>09 273</b>	<b>Lkr. Kelheim .....</b>	<b>40 089</b>	<b>23 788</b>	<b>16 301</b>	<b>5 943</b>	<b>5 014</b>	<b>10 582</b>	<b>6 484</b>	<b>7 263</b>	<b>4 803</b>
	mit Arbeitsort im/in									
09 273	Lkr. Kelheim .....	22 599	12 062	10 537	3 385	2 891	5 077	4 080	3 600	3 566
	anderen Regionen 1) .....	17 490	11 726	5 764	2 558	2 123	5 505	2 404	3 663	1 237
	dar.: 2)									
09 161	Ingolstadt, Stadt .....	2 097	1 757	340	334	138	820	144	603	58
09 162	München, Landeshauptstadt .....	1 908	1 395	513	281	184	639	220	475	109
09 178	Lkr. Freising .....	877	498	379	121	145	260	156	117	78
09 186	Lkr. Pfaffenhofen a.d. Ilm .....	1 473	1 130	343	211	129	461	139	458	75
09 274	Lkr. Landshut .....	846	548	298	127	83	278	125	143	90
09 362	Regensburg, Stadt .....	5 437	3 116	2 321	768	863	1 494	958	854	500
09 375	Lkr. Regensburg .....	1 473	921	552	256	213	418	229	247	110
<b>09 274</b>	<b>Lkr. Landshut .....</b>	<b>52 247</b>	<b>30 315</b>	<b>21 932</b>	<b>7 323</b>	<b>6 427</b>	<b>13 661</b>	<b>8 964</b>	<b>9 331</b>	<b>6 541</b>
	mit Arbeitsort im/in									
09 274	Lkr. Landshut .....	21 774	12 652	9 122	3 579	2 553	5 484	3 512	3 589	3 057
	anderen Regionen 1) .....	30 473	17 663	12 810	3 744	3 874	8 177	5 452	5 742	3 484
	dar.: 2)									
09 162	München, Landeshauptstadt .....	3 343	2 259	1 084	362	371	1 055	467	842	246
09 177	Lkr. Erding .....	1 338	728	610	141	203	368	278	219	129
09 178	Lkr. Freising .....	3 346	2 185	1 161	386	375	1 126	550	673	236
09 184	Lkr. München .....	925	652	273	99	90	353	118	200	65
09 261	Landshut, Stadt .....	13 687	6 016	7 671	1 464	2 144	2 534	3 150	2 018	2 377
09 273	Lkr. Kelheim .....	729	516	213	117	67	252	94	147	52
09 279	Lkr. Dingolfing-Landau .....	3 016	2 490	526	618	187	1 111	233	761	106
09 362	Regensburg, Stadt .....	512	372	140	64	59	197	53	111	28

4. Sozialversicherungspflichtig Beschäftigte\*) am Wohnort\*\*) in den kreisfreien Städten und Landkreisen Bayerns  
am 30.06.2004 nach Lage des Arbeitsortes sowie Altersgruppen und Geschlecht

Schl.- Nr.	Lage des Wohnortes  Lage des Arbeitsortes	Beschäftigte			davon im Alter von ... bis unter ... Jahren					
					unter 30		30 bis 45		45 Jahre und älter	
		ins- gesamt	männ- lich	weib- lich	männ- lich	weib- lich	männ- lich	weib- lich	männ- lich	weib- lich
<b>09 275</b>	<b>Lkr. Passau .....</b>	<b>60 361</b>	<b>34 463</b>	<b>25 898</b>	<b>8 744</b>	<b>7 983</b>	<b>15 017</b>	<b>10 273</b>	<b>10 702</b>	<b>7 642</b>
	mit Arbeitsort im/in									
09 275	Lkr. Passau .....	35 908	19 579	16 329	5 430	4 555	8 328	6 516	5 821	5 258
	anderen Regionen 1) .....	24 453	14 884	9 569	3 314	3 428	6 689	3 757	4 881	2 384
	dar.: 2)									
09 162	München, Landeshauptstadt .....	830	559	271	137	128	208	86	214	57
09 262	Passau, Stadt .....	14 501	7 867	6 634	1 783	2 260	3 358	2 606	2 726	1 768
09 271	Lkr. Deggendorf .....	1 603	1 100	503	250	214	531	192	319	97
09 272	Lkr. Freyung-Grafenau .....	1 375	801	574	194	225	384	233	223	116
09 277	Lkr. Rottal-Inn .....	1 508	934	574	227	195	466	249	241	130
09 279	Lkr. Dingolfing-Landau .....	1 500	1 403	97	337	51	729	34	337	12
<b>09 276</b>	<b>Lkr. Regen .....</b>	<b>25 496</b>	<b>14 780</b>	<b>10 716</b>	<b>3 715</b>	<b>3 338</b>	<b>6 353</b>	<b>4 221</b>	<b>4 712</b>	<b>3 157</b>
	mit Arbeitsort im/in									
09 276	Lkr. Regen .....	18 110	9 472	8 638	2 422	2 405	3 917	3 476	3 133	2 757
	anderen Regionen 1) .....	7 386	5 308	2 078	1 293	933	2 436	745	1 579	400
	dar.: 2)									
09 271	Lkr. Deggendorf .....	2 702	1 819	883	517	405	825	315	477	163
09 279	Lkr. Dingolfing-Landau .....	752	707	45	165	29	378	13	164	3
09 372	Lkr. Cham .....	791	495	296	152	134	222	111	121	51
<b>09 277</b>	<b>Lkr. Rottal-Inn .....</b>	<b>38 747</b>	<b>22 855</b>	<b>15 892</b>	<b>5 899</b>	<b>5 078</b>	<b>9 931</b>	<b>6 178</b>	<b>7 025</b>	<b>4 636</b>
	mit Arbeitsort im/in									
09 277	Lkr. Rottal-Inn .....	24 566	12 600	11 966	3 760	3 629	5 166	4 624	3 674	3 713
	anderen Regionen 1) .....	14 181	10 255	3 926	2 139	1 449	4 765	1 554	3 351	923
	dar.: 2)									
09 162	München, Landeshauptstadt .....	966	669	297	107	116	292	106	270	75
09 171	Lkr. Altötting .....	4 743	3 677	1 066	669	399	1 793	453	1 215	214
09 275	Lkr. Passau .....	1 643	888	755	229	262	375	303	284	190
09 279	Lkr. Dingolfing-Landau .....	2 988	2 400	588	563	212	1 110	259	727	117
<b>09 278</b>	<b>Lkr. Straubing-Bogen .....</b>	<b>32 999</b>	<b>19 393</b>	<b>13 606</b>	<b>4 774</b>	<b>4 035</b>	<b>8 549</b>	<b>5 593</b>	<b>6 070</b>	<b>3 978</b>
	mit Arbeitsort im/in									
09 278	Lkr. Straubing-Bogen .....	12 480	6 834	5 646	1 939	1 398	2 787	2 225	2 108	2 023
	anderen Regionen 1) .....	20 519	12 559	7 960	2 835	2 637	5 762	3 368	3 962	1 955
	dar.: 2)									
09 263	Straubing, Stadt .....	10 090	4 977	5 113	1 339	1 647	2 063	2 123	1 575	1 343
09 271	Lkr. Deggendorf .....	1 097	653	444	154	143	324	197	175	104
09 274	Lkr. Landshut .....	662	453	209	107	73	196	95	150	41
09 279	Lkr. Dingolfing-Landau .....	2 381	2 082	299	438	116	939	123	705	60
09 362	Regensburg, Stadt .....	2 166	1 644	522	259	183	939	249	446	90
09 372	Lkr. Cham .....	511	309	202	92	79	150	88	67	35
09 375	Lkr. Regensburg .....	872	572	300	143	100	278	130	151	70
<b>09 279</b>	<b>Lkr. Dingolfing-Landau .....</b>	<b>34 072</b>	<b>20 311</b>	<b>13 761</b>	<b>5 324</b>	<b>4 210</b>	<b>8 723</b>	<b>5 628</b>	<b>6 264</b>	<b>3 923</b>
	mit Arbeitsort im/in									
09 279	Lkr. Dingolfing-Landau .....	25 395	15 198	10 197	3 999	2 825	6 428	4 187	4 771	3 185
	anderen Regionen 1) .....	8 677	5 113	3 564	1 325	1 385	2 295	1 441	1 493	738
	dar.: 2)									
09 162	München, Landeshauptstadt .....	991	664	327	203	139	256	124	205	64
09 261	Landshut, Stadt .....	1 242	553	689	165	263	240	282	148	144
09 263	Straubing, Stadt .....	678	347	331	87	131	153	129	107	71
09 271	Lkr. Deggendorf .....	778	454	324	107	105	206	152	141	67
09 274	Lkr. Landshut .....	1 377	832	545	209	254	397	211	226	80
09 277	Lkr. Rottal-Inn .....	875	464	411	142	142	224	182	98	87

4. Sozialversicherungspflichtig Beschäftigte\*) am Wohnort\*\*) in den kreisfreien Städten und Landkreisen Bayerns  
am 30.06.2004 nach Lage des Arbeitsortes sowie Altersgruppen und Geschlecht

Schl.- Nr.	Lage des Wohnortes  Lage des Arbeitsortes	Beschäftigte			davon im Alter von ... bis unter ... Jahren					
					unter 30		30 bis 45		45 Jahre und älter	
		ins- gesamt	männ- lich	weib- lich	männ- lich	weib- lich	männ- lich	weib- lich	männ- lich	weib- lich
Regierungsbezirk Oberpfalz										
09 361	Amberg, Stadt .....	13 339	7 198	6 141	1 656	1 545	3 099	2 487	2 443	2 109
	mit Arbeitsort im/in									
09 361	Amberg, Stadt .....	8 282	3 802	4 480	848	1 054	1 573	1 804	1 381	1 622
	anderen Regionen 1) .....	5 057	3 396	1 661	808	491	1 526	683	1 062	487
	dar.: 2)									
09 371	Lkr. Amberg-Sulzbach .....	2 384	1 501	883	381	226	662	378	458	279
09 376	Lkr. Schwandorf .....	700	514	186	132	55	238	85	144	46
09 362	Regensburg, Stadt .....	42 318	22 246	20 072	5 466	5 711	10 545	8 111	6 235	6 250
	mit Arbeitsort im/in									
09 362	Regensburg, Stadt .....	31 237	15 283	15 954	3 816	4 396	7 069	6 277	4 398	5 281
	anderen Regionen 1) .....	11 081	6 963	4 118	1 650	1 315	3 476	1 834	1 837	969
	dar.: 2)									
09 162	München, Landeshauptstadt .....	1 134	581	553	131	172	282	260	168	121
09 273	Lkr. Kelheim .....	870	518	352	85	83	302	174	131	95
09 375	Lkr. Regensburg .....	4 464	2 878	1 586	732	481	1 322	648	824	457
09 376	Lkr. Schwandorf .....	717	489	228	94	74	271	107	124	47
09 564	Nürnberg, Stadt .....	594	350	244	147	143	124	68	79	33
09 363	Weiden i.d.OPf., Stadt .....	13 129	6 756	6 373	1 474	1 546	3 052	2 650	2 230	2 177
	mit Arbeitsort im/in									
09 363	Weiden i.d.OPf., Stadt .....	8 756	3 886	4 870	852	1 068	1 678	1 975	1 356	1 827
	anderen Regionen 1) .....	4 373	2 870	1 503	622	478	1 374	675	874	350
	dar.: 2)									
09 374	Lkr. Neustadt a.d.Waldnaab .....	2 135	1 386	749	318	215	670	344	398	190
09 371	Lkr. Amberg-Sulzbach .....	36 285	20 839	15 446	4 889	4 413	9 206	6 241	6 744	4 792
	mit Arbeitsort im/in									
09 371	Lkr. Amberg-Sulzbach .....	16 545	9 085	7 460	2 225	1 800	3 846	2 963	3 014	2 697
	anderen Regionen 1) .....	19 740	11 754	7 986	2 664	2 613	5 360	3 278	3 730	2 095
	dar.: 2)									
09 361	Amberg, Stadt .....	9 765	5 028	4 737	1 223	1 434	2 258	1 941	1 547	1 362
09 362	Regensburg, Stadt .....	535	383	152	116	61	169	61	98	30
09 363	Weiden i.d.OPf., Stadt .....	508	267	241	52	97	119	82	96	62
09 373	Lkr. Neumarkt i.d.OPf. ....	724	488	236	108	82	227	105	153	49
09 374	Lkr. Neustadt a.d.Waldnaab .....	604	453	151	95	42	193	73	165	36
09 376	Lkr. Schwandorf .....	1 747	1 154	593	279	187	571	241	304	165
09 564	Nürnberg, Stadt .....	1 393	897	496	176	207	400	194	321	95
09 574	Lkr. Nürnberger Land .....	1 472	944	528	173	165	437	225	334	138
09 372	Lkr. Cham .....	42 418	24 791	17 627	6 820	6 114	10 561	6 600	7 410	4 913
	mit Arbeitsort im/in									
09 372	Lkr. Cham .....	32 506	17 705	14 801	5 422	4 818	7 237	5 596	5 046	4 387
	anderen Regionen 1) .....	9 912	7 086	2 826	1 398	1 296	3 324	1 004	2 364	526
	dar.: 2)									
09 162	München, Landeshauptstadt .....	681	527	154	92	61	203	68	232	25
09 276	Lkr. Regen .....	594	349	245	57	107	170	97	122	41
09 362	Regensburg, Stadt .....	2 717	1 837	880	389	426	936	268	512	186
09 375	Lkr. Regensburg .....	895	597	298	127	159	304	94	166	45
09 376	Lkr. Schwandorf .....	1 575	1 074	501	249	210	517	201	308	90
09 373	Lkr. Neumarkt i.d.OPf. ....	43 641	25 490	18 151	6 316	5 737	11 131	7 020	8 043	5 394
	mit Arbeitsort im/in									
09 373	Lkr. Neumarkt i.d.OPf. ....	28 507	15 675	12 832	4 459	3 916	6 588	4 875	4 628	4 041
	anderen Regionen 1) .....	15 134	9 815	5 319	1 857	1 821	4 543	2 145	3 415	1 353
	dar.: 2)									
09 161	Ingolstadt, Stadt .....	802	716	86	112	47	366	29	238	10
09 176	Lkr. Eichstätt .....	946	590	356	153	147	269	135	168	74

4. Sozialversicherungspflichtig Beschäftigte\*) am Wohnort\*\*) in den kreisfreien Städten und Landkreisen Bayerns  
am 30.06.2004 nach Lage des Arbeitsortes sowie Altersgruppen und Geschlecht

Schl.- Nr.	Lage des Wohnortes  Lage des Arbeitsortes	Beschäftigte			davon im Alter von ... bis unter ... Jahren					
					unter 30		30 bis 45		45 Jahre und älter	
		ins- gesamt	männ- lich	weib- lich	männ- lich	weib- lich	männ- lich	weib- lich	männ- lich	weib- lich
	noch: Lkr. Neumarkt i.d.OPf.									
09 362	Regensburg, Stadt .....	1 310	798	512	223	255	380	164	195	93
09 564	Nürnberg, Stadt .....	5 244	3 377	1 867	541	597	1 510	787	1 326	483
09 574	Lkr. Nürnberger Land .....	1 859	985	874	186	208	459	363	340	303
09 576	Lkr. Roth .....	965	605	360	139	109	274	157	192	94
<b>09 374</b>	<b>Lkr. Neustadt a.d.Waldnaab .....</b>	<b>32 694</b>	<b>18 563</b>	<b>14 131</b>	<b>4 506</b>	<b>3 921</b>	<b>8 194</b>	<b>5 881</b>	<b>5 863</b>	<b>4 329</b>
	mit Arbeitsort im/in									
09 374	Lkr. Neustadt a.d.Waldnaab .....	16 661	9 661	7 000	2 469	1 585	4 111	2 934	3 081	2 481
	anderen Regionen 1) .....	16 033	8 902	7 131	2 037	2 336	4 083	2 947	2 782	1 848
	dar.: 2)									
09 363	Weiden i.d.OPf., Stadt .....	9 016	4 424	4 592	1 047	1 408	1 939	1 891	1 438	1 293
09 371	Lkr. Amberg-Sulzbach .....	1 030	650	380	128	119	319	162	203	99
09 376	Lkr. Schwandorf .....	1 191	732	459	171	174	372	190	189	95
09 377	Lkr. Tirschenreuth .....	944	585	359	131	108	287	170	167	81
09 462	Bayreuth, Stadt .....	549	285	264	69	113	137	109	79	42
<b>09 375</b>	<b>Lkr. Regensburg .....</b>	<b>64 229</b>	<b>36 508</b>	<b>27 721</b>	<b>8 364</b>	<b>7 629</b>	<b>16 393</b>	<b>11 336</b>	<b>11 751</b>	<b>8 756</b>
	mit Arbeitsort im/in									
09 375	Lkr. Regensburg .....	20 673	11 464	9 209	3 088	2 245	4 862	3 714	3 514	3 250
	anderen Regionen 1) .....	43 556	25 044	18 512	5 276	5 384	11 531	7 622	8 237	5 506
	dar.: 2)									
09 162	München, Landeshauptstadt .....	1 064	638	426	141	159	276	170	221	97
09 263	Straubing, Stadt .....	603	337	266	71	98	163	109	103	59
09 273	Lkr. Kelheim .....	1 347	800	547	166	161	375	242	259	144
09 362	Regensburg, Stadt .....	33 234	18 098	15 136	3 934	4 320	8 257	6 121	5 907	4 695
09 373	Lkr. Neumarkt i.d.OPf. ....	853	556	297	127	87	229	119	200	91
09 376	Lkr. Schwandorf .....	1 314	885	429	171	140	445	186	269	103
<b>09 376</b>	<b>Lkr. Schwandorf .....</b>	<b>49 512</b>	<b>28 757</b>	<b>20 755</b>	<b>7 257</b>	<b>6 220</b>	<b>12 676</b>	<b>8 262</b>	<b>8 824</b>	<b>6 273</b>
	mit Arbeitsort im/in									
09 376	Lkr. Schwandorf .....	33 578	18 705	14 873	5 027	4 140	7 959	5 740	5 719	4 993
	anderen Regionen 1) .....	15 934	10 052	5 882	2 230	2 080	4 717	2 522	3 105	1 280
	dar.: 2)									
09 361	Amberg, Stadt .....	1 575	859	716	179	215	393	359	287	142
09 362	Regensburg, Stadt .....	6 117	3 727	2 390	824	812	1 833	1 029	1 070	549
09 363	Weiden i.d.OPf., Stadt .....	883	442	441	87	170	219	171	136	100
09 371	Lkr. Amberg-Sulzbach .....	707	466	241	109	87	207	95	150	59
09 372	Lkr. Cham .....	1 175	708	467	225	215	299	176	184	76
09 374	Lkr. Neustadt a.d.Waldnaab .....	749	516	233	139	100	262	94	115	39
09 375	Lkr. Regensburg .....	1 541	942	599	210	193	467	266	265	140
<b>09 377</b>	<b>Lkr. Tirschenreuth .....</b>	<b>25 445</b>	<b>14 861</b>	<b>10 584</b>	<b>3 570</b>	<b>3 189</b>	<b>6 513</b>	<b>4 209</b>	<b>4 778</b>	<b>3 186</b>
	mit Arbeitsort im/in									
09 377	Lkr. Tirschenreuth .....	15 851	8 992	6 859	2 066	1 711	3 852	2 768	3 074	2 380
	anderen Regionen 1) .....	9 594	5 869	3 725	1 504	1 478	2 661	1 441	1 704	806
	dar.: 2)									
09 363	Weiden i.d.OPf., Stadt .....	1 816	993	823	260	391	469	288	264	144
09 374	Lkr. Neustadt a.d.Waldnaab .....	1 773	1 149	624	370	254	534	256	245	114
09 462	Bayreuth, Stadt .....	758	464	294	117	162	212	94	135	38
09 479	Lkr. Wunsiedel i.Fichtelgebirge .....	2 901	1 670	1 231	386	385	731	536	553	310
<b>Regierungsbezirk Oberfranken</b>										
<b>09 461</b>	<b>Bamberg, Stadt .....</b>	<b>20 559</b>	<b>10 818</b>	<b>9 741</b>	<b>2 551</b>	<b>2 460</b>	<b>4 930</b>	<b>4 066</b>	<b>3 337</b>	<b>3 215</b>
	mit Arbeitsort im/in									
09 461	Bamberg, Stadt .....	14 040	6 782	7 258	1 573	1 595	2 936	2 940	2 273	2 723
	anderen Regionen 1) .....	6 519	4 036	2 483	978	865	1 994	1 126	1 064	492
	dar.: 2)									
09 471	Lkr. Bamberg .....	2 609	1 663	946	463	320	765	399	435	227
09 562	Erlangen, Stadt .....	587	318	269	88	115	152	117	78	37
09 564	Nürnberg, Stadt .....	595	386	209	73	74	205	102	108	33



4. Sozialversicherungspflichtig Beschäftigte\*) am Wohnort\*\*) in den kreisfreien Städten und Landkreisen Bayerns  
am 30.06.2004 nach Lage des Arbeitsortes sowie Altersgruppen und Geschlecht

Schl.- Nr.	Lage des Wohnortes  Lage des Arbeitsortes	Beschäftigte			davon im Alter von ... bis unter ... Jahren					
					unter 30		30 bis 45		45 Jahre und älter	
		ins- gesamt	männ- lich	weib- lich	männ- lich	weib- lich	männ- lich	weib- lich	männ- lich	weib- lich
<b>09 462</b>	<b>Bayreuth, Stadt .....</b>	<b>20 925</b>	<b>10 331</b>	<b>10 594</b>	<b>2 437</b>	<b>2 542</b>	<b>4 440</b>	<b>4 087</b>	<b>3 454</b>	<b>3 965</b>
	mit Arbeitsort im/in									
09 462	Bayreuth, Stadt .....	15 284	6 645	8 639	1 597	1 923	2 765	3 299	2 283	3 417
	anderen Regionen 1) .....	5 641	3 686	1 955	840	619	1 675	788	1 171	548
	dar.: 2)									
09 472	Lkr. Bayreuth .....	2 072	1 351	721	319	232	573	273	459	216
09 477	Lkr. Kulmbach .....	719	452	267	97	86	204	119	151	62
<b>09 463</b>	<b>Coburg, Stadt .....</b>	<b>13 141</b>	<b>6 748</b>	<b>6 393</b>	<b>1 411</b>	<b>1 371</b>	<b>2 945</b>	<b>2 645</b>	<b>2 392</b>	<b>2 377</b>
	mit Arbeitsort im/in									
09 463	Coburg, Stadt .....	8 895	4 212	4 683	864	918	1 805	1 897	1 543	1 868
	anderen Regionen 1) .....	4 246	2 536	1 710	547	453	1 140	748	849	509
	dar.: 2)									
09 473	Lkr. Coburg .....	2 375	1 389	986	317	219	603	450	469	317
<b>09 464</b>	<b>Hof, Stadt .....</b>	<b>14 098</b>	<b>7 308</b>	<b>6 790</b>	<b>1 455</b>	<b>1 478</b>	<b>3 260</b>	<b>2 774</b>	<b>2 593</b>	<b>2 538</b>
	mit Arbeitsort im/in									
09 464	Hof, Stadt .....	9 703	4 384	5 319	844	1 078	1 839	2 140	1 701	2 101
	anderen Regionen 1) .....	4 395	2 924	1 471	611	400	1 421	634	892	437
	dar.: 2)									
09 475	Lkr. Hof .....	2 614	1 704	910	384	240	844	401	476	269
<b>09 471</b>	<b>Lkr. Bamberg .....</b>	<b>51 912</b>	<b>29 669</b>	<b>22 243</b>	<b>7 051</b>	<b>6 470</b>	<b>13 395</b>	<b>9 334</b>	<b>9 223</b>	<b>6 439</b>
	mit Arbeitsort im/in									
09 471	Lkr. Bamberg .....	17 350	9 745	7 605	2 730	2 044	4 188	3 113	2 827	2 448
	anderen Regionen 1) .....	34 562	19 924	14 638	4 321	4 426	9 207	6 221	6 396	3 991
	dar.: 2)									
09 461	Bamberg, Stadt .....	22 100	12 062	10 038	2 637	2 797	5 479	4 187	3 946	3 054
09 474	Lkr. Forchheim .....	1 380	737	643	188	252	320	259	229	132
09 478	Lkr. Lichtenfels .....	964	462	502	97	165	210	218	155	119
09 562	Erlangen, Stadt .....	2 049	1 145	904	263	311	501	430	381	163
09 564	Nürnberg, Stadt .....	1 425	1 078	347	180	120	526	166	372	61
09 572	Lkr. Erlangen-Höchststadt .....	1 642	1 033	609	269	199	501	259	263	151
09 674	Lkr. Haßberge .....	938	653	285	158	94	292	115	203	76
<b>09 472</b>	<b>Lkr. Bayreuth .....</b>	<b>37 015</b>	<b>20 495</b>	<b>16 520</b>	<b>4 587</b>	<b>4 202</b>	<b>9 182</b>	<b>7 107</b>	<b>6 726</b>	<b>5 211</b>
	mit Arbeitsort im/in									
09 472	Lkr. Bayreuth .....	13 723	7 515	6 208	1 769	1 302	3 192	2 581	2 554	2 325
	anderen Regionen 1) .....	23 292	12 980	10 312	2 818	2 900	5 990	4 526	4 172	2 886
	dar.: 2)									
09 371	Lkr. Amberg-Weizsach .....	769	413	356	108	94	205	175	100	87
09 377	Lkr. Tirschenreuth .....	602	410	192	95	49	189	106	126	37
09 462	Bayreuth, Stadt .....	13 520	6 557	6 963	1 493	1 860	2 842	3 036	2 222	2 067
09 474	Lkr. Forchheim .....	625	359	266	105	88	156	115	98	63
09 477	Lkr. Kulmbach .....	1 327	863	464	194	161	410	188	259	115
09 564	Nürnberg, Stadt .....	1 315	919	396	138	117	454	167	327	112
09 574	Lkr. Nürnberger Land .....	654	417	237	104	77	198	110	115	50
<b>09 473</b>	<b>Lkr. Coburg .....</b>	<b>32 381</b>	<b>17 511</b>	<b>14 870</b>	<b>3 774</b>	<b>3 259</b>	<b>7 712</b>	<b>6 516</b>	<b>6 025</b>	<b>5 095</b>
	mit Arbeitsort im/in									
09 473	Lkr. Coburg .....	15 116	7 978	7 138	1 662	1 253	3 476	3 050	2 840	2 835
	anderen Regionen 1) .....	17 265	9 533	7 732	2 112	2 006	4 236	3 466	3 185	2 260
	dar.: 2)									
09 463	Coburg, Stadt .....	12 165	6 350	5 815	1 396	1 409	2 734	2 602	2 220	1 804
09 476	Lkr. Kronach .....	593	374	219	88	64	181	106	105	49
09 478	Lkr. Lichtenfels .....	1 294	726	568	166	157	361	262	199	149

4. Sozialversicherungspflichtig Beschäftigte\*) am Wohnort\*\*) in den kreisfreien Städten und Landkreisen Bayerns  
am 30.06.2004 nach Lage des Arbeitsortes sowie Altersgruppen und Geschlecht

Schl.- Nr.	Lage des Wohnortes  Lage des Arbeitsortes	Beschäftigte			davon im Alter von ... bis unter ... Jahren					
					unter 30		30 bis 45		45 Jahre und älter	
		ins- gesamt	männ- lich	weib- lich	männ- lich	weib- lich	männ- lich	weib- lich	männ- lich	weib- lich
<b>09 474</b>	<b>Lkr. Forchheim .....</b>	<b>40 482</b>	<b>23 105</b>	<b>17 377</b>	<b>5 221</b>	<b>4 664</b>	<b>10 029</b>	<b>7 221</b>	<b>7 855</b>	<b>5 492</b>
	mit Arbeitsort im/in									
09 474	Lkr. Forchheim .....	16 196	8 096	8 100	2 263	2 023	3 283	3 188	2 550	2 889
	anderen Regionen 1) .....	24 286	15 009	9 277	2 958	2 641	6 746	4 033	5 305	2 603
	dar.: 2)									
09 461	Bamberg, Stadt .....	1 222	767	455	235	135	306	211	226	109
09 471	Lkr. Bamberg .....	1 256	893	363	220	113	440	146	233	104
09 562	Erlangen, Stadt .....	9 383	5 266	4 117	870	1 011	2 173	1 831	2 223	1 275
09 563	Fürth, Stadt .....	790	516	274	88	77	249	125	179	72
09 564	Nürnberg, Stadt .....	5 530	3 617	1 913	668	594	1 659	779	1 290	540
09 572	Lkr. Erlangen-Höchststadt .....	3 073	1 775	1 298	449	418	867	553	459	327
<b>09 475</b>	<b>Lkr. Hof .....</b>	<b>33 816</b>	<b>17 960</b>	<b>15 856</b>	<b>3 685</b>	<b>3 484</b>	<b>8 117</b>	<b>6 915</b>	<b>6 158</b>	<b>5 457</b>
	mit Arbeitsort im/in									
09 475	Lkr. Hof .....	20 791	10 697	10 094	2 328	1 920	4 756	4 337	3 613	3 837
	anderen Regionen 1) .....	13 025	7 263	5 762	1 357	1 564	3 361	2 578	2 545	1 620
	dar.: 2)									
09 462	Bayreuth, Stadt .....	564	367	197	70	67	178	79	119	51
09 464	Hof, Stadt .....	7 802	3 782	4 020	730	1 033	1 662	1 826	1 390	1 161
09 477	Lkr. Kulmbach .....	695	468	227	77	70	220	103	171	54
09 479	Lkr. Wunsiedel i.Fichtelgebirge .....	1 087	619	468	102	105	309	217	208	146
<b>09 476</b>	<b>Lkr. Kronach .....</b>	<b>25 913</b>	<b>14 307</b>	<b>11 606</b>	<b>3 258</b>	<b>2 746</b>	<b>6 440</b>	<b>5 004</b>	<b>4 609</b>	<b>3 856</b>
	mit Arbeitsort im/in									
09 476	Lkr. Kronach .....	19 340	10 235	9 105	2 421	1 917	4 574	3 938	3 240	3 250
	anderen Regionen 1) .....	6 573	4 072	2 501	837	829	1 866	1 066	1 369	606
	dar.: 2)									
09 463	Coburg, Stadt .....	650	383	267	113	111	166	108	104	48
09 473	Lkr. Coburg .....	1 203	801	402	112	90	386	188	303	124
09 477	Lkr. Kulmbach .....	595	349	246	67	94	156	106	126	46
09 478	Lkr. Lichtenfels .....	1 566	873	693	188	216	401	302	284	175
<b>09 477</b>	<b>Lkr. Kulmbach .....</b>	<b>25 754</b>	<b>13 748</b>	<b>12 006</b>	<b>2 935</b>	<b>2 815</b>	<b>6 160</b>	<b>5 138</b>	<b>4 653</b>	<b>4 053</b>
	mit Arbeitsort im/in									
09 477	Lkr. Kulmbach .....	17 573	9 110	8 463	2 014	1 803	3 956	3 530	3 140	3 130
	anderen Regionen 1) .....	8 181	4 638	3 543	921	1 012	2 204	1 608	1 513	923
	dar.: 2)									
09 462	Bayreuth, Stadt .....	3 070	1 524	1 546	335	438	692	705	497	403
09 472	Lkr. Bayreuth .....	1 007	615	392	139	109	305	183	171	100
09 475	Lkr. Hof .....	714	407	307	88	73	179	141	140	93
09 478	Lkr. Lichtenfels .....	691	346	345	55	88	183	155	108	102
<b>09 478</b>	<b>Lkr. Lichtenfels .....</b>	<b>24 209</b>	<b>13 268</b>	<b>10 941</b>	<b>3 084</b>	<b>2 849</b>	<b>5 873</b>	<b>4 507</b>	<b>4 311</b>	<b>3 585</b>
	mit Arbeitsort im/in									
09 478	Lkr. Lichtenfels .....	17 414	8 808	8 606	2 077	1 907	3 732	3 588	2 999	3 111
	anderen Regionen 1) .....	6 795	4 460	2 335	1 007	942	2 141	919	1 312	474
	dar.: 2)									
09 461	Bamberg, Stadt .....	1 202	781	421	179	179	371	163	231	79
09 463	Coburg, Stadt .....	848	499	349	149	138	236	134	114	77
09 471	Lkr. Bamberg .....	636	431	205	93	90	236	78	102	37
09 473	Lkr. Coburg .....	901	607	294	91	70	291	146	225	78
09 476	Lkr. Kronach .....	659	424	235	118	90	196	90	110	55
09 477	Lkr. Kulmbach .....	808	491	317	111	142	215	116	165	59
<b>09 479</b>	<b>Lkr. Wunsiedel i.Fichtelgebirge .....</b>	<b>25 909</b>	<b>14 052</b>	<b>11 857</b>	<b>2 852</b>	<b>2 591</b>	<b>6 202</b>	<b>5 055</b>	<b>4 998</b>	<b>4 211</b>
	mit Arbeitsort im/in									
09 479	Lkr. Wunsiedel i.Fichtelgebirge .....	19 983	10 351	9 632	2 083	1 833	4 523	4 118	3 745	3 681
	anderen Regionen 1) .....	5 926	3 701	2 225	769	758	1 679	937	1 253	530
	dar.: 2)									
09 377	Lkr. Tirschenreuth .....	1 083	660	423	138	138	291	190	231	95
09 464	Hof, Stadt .....	1 011	525	486	124	190	197	193	204	103
09 475	Lkr. Hof .....	1 251	802	449	169	153	397	182	236	114

4. Sozialversicherungspflichtig Beschäftigte\*) am Wohnort\*\*) in den kreisfreien Städten und Landkreisen Bayerns  
am 30.06.2004 nach Lage des Arbeitsortes sowie Altersgruppen und Geschlecht

Schl.- Nr.	Lage des Wohnortes  Lage des Arbeitsortes	Beschäftigte			davon im Alter von ... bis unter ... Jahren					
					unter 30		30 bis 45		45 Jahre und älter	
		ins- gesamt	männ- lich	weib- lich	männ- lich	weib- lich	männ- lich	weib- lich	männ- lich	weib- lich
Regierungsbezirk Mittelfranken										
09 561	Ansbach, Stadt .....	13 364	6 856	6 508	1 668	1 610	3 008	2 547	2 180	2 351
	mit Arbeitsort im/in									
09 561	Ansbach, Stadt .....	8 800	3 975	4 825	1 009	1 057	1 674	1 845	1 292	1 923
	anderen Regionen 1) .....	4 564	2 881	1 683	659	553	1 334	702	888	428
	dar.: 2)									
09 564	Nürnberg, Stadt .....	821	518	303	88	112	234	120	196	71
09 571	Lkr. Ansbach .....	2 391	1 482	909	396	281	676	369	410	259
09 562	Erlangen, Stadt .....	37 009	20 249	16 760	4 426	4 360	9 373	7 044	6 450	5 356
	mit Arbeitsort im/in									
09 562	Erlangen, Stadt .....	24 399	12 457	11 942	2 752	2 868	5 460	4 835	4 245	4 239
	anderen Regionen 1) .....	12 610	7 792	4 818	1 674	1 492	3 913	2 209	2 205	1 117
	dar.: 2)									
09 474	Lkr. Forchheim .....	604	403	201	59	64	201	81	143	56
09 563	Fürth, Stadt .....	1 139	645	494	132	146	320	226	193	122
09 564	Nürnberg, Stadt .....	5 394	3 324	2 070	715	648	1 647	921	962	501
09 572	Lkr. Erlangen-Höchstadt .....	2 580	1 596	984	419	324	805	438	372	222
09 563	Fürth, Stadt .....	40 744	21 345	19 399	4 622	4 455	9 537	8 280	7 186	6 664
	mit Arbeitsort im/in									
09 563	Fürth, Stadt .....	14 442	6 340	8 102	1 512	1 642	2 544	3 236	2 284	3 224
	anderen Regionen 1) .....	26 302	15 005	11 297	3 110	2 813	6 993	5 044	4 902	3 440
	dar.: 2)									
09 562	Erlangen, Stadt .....	2 203	1 249	954	247	257	586	437	416	260
09 564	Nürnberg, Stadt .....	17 193	9 582	7 611	2 050	1 820	4 409	3 416	3 123	2 375
09 572	Lkr. Erlangen-Höchstadt .....	784	495	289	101	97	272	130	122	62
09 573	Lkr. Fürth .....	2 369	1 216	1 153	281	259	529	482	406	412
09 574	Lkr. Nürnberger Land .....	543	357	186	74	46	171	90	112	50
09 564	Nürnberg, Stadt .....	161 963	84 780	77 183	18 875	19 304	38 308	30 973	27 597	26 906
	mit Arbeitsort im/in									
09 564	Nürnberg, Stadt .....	120 592	60 409	60 183	13 858	14 673	26 646	23 571	19 905	21 939
	anderen Regionen 1) .....	41 371	24 371	17 000	5 017	4 631	11 662	7 402	7 692	4 967
	dar.: 2)									
09 162	München, Landeshauptstadt .....	1 885	1 069	816	208	189	482	376	379	251
09 373	Lkr. Neumarkt i.d.OPf. ....	610	408	202	67	53	201	97	140	52
09 562	Erlangen, Stadt .....	6 200	3 608	2 592	711	853	1 819	1 167	1 078	572
09 563	Fürth, Stadt .....	9 225	4 826	4 399	1 075	1 155	2 213	1 767	1 538	1 477
09 565	Schwabach, Stadt .....	1 507	916	591	251	135	375	240	290	216
09 571	Lkr. Ansbach .....	577	316	261	68	87	147	100	101	74
09 572	Lkr. Erlangen-Höchstadt .....	2 871	1 607	1 264	363	372	833	598	411	294
09 573	Lkr. Fürth .....	3 022	1 689	1 333	427	343	766	541	496	449
09 574	Lkr. Nürnberger Land .....	4 688	2 903	1 785	623	464	1 346	764	934	557
09 576	Lkr. Roth .....	1 975	1 198	777	257	182	545	308	396	287
09 565	Schwabach, Stadt .....	13 052	6 947	6 105	1 508	1 471	3 076	2 525	2 363	2 109
	mit Arbeitsort im/in									
09 565	Schwabach, Stadt .....	4 774	2 114	2 660	533	536	831	1 020	750	1 104
	anderen Regionen 1) .....	8 278	4 833	3 445	975	935	2 245	1 505	1 613	1 005
	dar.: 2)									
09 564	Nürnberg, Stadt .....	4 757	2 650	2 107	551	578	1 179	912	920	617
09 576	Lkr. Roth .....	1 294	735	559	196	161	323	231	216	167
09 571	Lkr. Ansbach .....	63 801	35 632	28 169	8 940	7 786	15 434	11 181	11 258	9 202
	mit Arbeitsort im/in									
09 571	Lkr. Ansbach .....	38 238	20 100	18 138	5 358	4 511	8 504	7 146	6 238	6 481
	anderen Regionen 1) .....	25 563	15 532	10 031	3 582	3 275	6 930	4 035	5 020	2 721
	dar.: 2)									
08 127	Lkr. Schwäbisch Hall .....	1 635	1 194	441	284	176	566	174	344	91
08 136	Lkr. Ostalbkreis .....	949	729	220	211	79	312	80	206	61

4. Sozialversicherungspflichtig Beschäftigte\*) am Wohnort\*\*) in den kreisfreien Städten und Landkreisen Bayerns  
am 30.06.2004 nach Lage des Arbeitsortes sowie Altersgruppen und Geschlecht

Schl.- Nr.	Lage des Wohnortes  Lage des Arbeitsortes	Beschäftigte			davon im Alter von ... bis unter ... Jahren					
					unter 30		30 bis 45		45 Jahre und älter	
		ins- gesamt	männ- lich	weib- lich	männ- lich	weib- lich	männ- lich	weib- lich	männ- lich	weib- lich
	noch: Lkr. Ansbach									
09 561	Ansbach, Stadt .....	10 834	5 642	5 192	1 585	1 613	2 359	2 029	1 698	1 550
09 564	Nürnberg, Stadt .....	3 718	2 475	1 243	381	377	1 135	505	959	361
09 573	Lkr. Fürth .....	605	355	250	70	78	178	107	107	65
09 575	Lkr. Neustadt a.d.Aisch-Bad Windsh .....	977	563	414	148	155	249	179	166	80
09 576	Lkr. Roth .....	507	326	181	62	58	174	80	90	43
09 577	Lkr. Weißenburg-Gunzenhausen .....	1 272	733	539	214	194	303	214	216	131
<b>09 572</b>	<b>Lkr. Erlangen-Höchststadt .....</b>	<b>47 906</b>	<b>26 927</b>	<b>20 979</b>	<b>5 232</b>	<b>5 160</b>	<b>11 644</b>	<b>8 749</b>	<b>10 051</b>	<b>7 070</b>
	mit Arbeitsort im/in									
09 572	Lkr. Erlangen-Höchststadt .....	17 394	9 079	8 315	2 311	1 926	4 030	3 359	2 738	3 030
	anderen Regionen 1) .....	30 512	17 848	12 664	2 921	3 234	7 614	5 390	7 313	4 040
	dar.: 2)									
09 471	Lkr. Bamberg .....	509	338	171	79	58	163	76	96	37
09 474	Lkr. Forchheim .....	1 250	788	462	154	123	306	221	328	118
09 562	Erlangen, Stadt .....	14 886	8 129	6 757	1 246	1 594	3 259	2 750	3 624	2 413
09 563	Fürth, Stadt .....	1 284	783	501	144	149	358	234	281	118
09 564	Nürnberg, Stadt .....	8 049	4 814	3 235	786	853	2 153	1 411	1 875	971
09 574	Lkr. Nürnberger Land .....	708	441	267	93	73	202	105	146	89
09 575	Lkr. Neustadt a.d.Aisch-Bad Windsh .....	527	332	195	73	66	137	82	122	47
<b>09 573</b>	<b>Lkr. Fürth .....</b>	<b>40 849</b>	<b>21 611</b>	<b>19 238</b>	<b>4 323</b>	<b>4 184</b>	<b>9 389</b>	<b>8 146</b>	<b>7 899</b>	<b>6 908</b>
	mit Arbeitsort im/in									
09 573	Lkr. Fürth .....	10 057	4 403	5 654	1 171	1 018	1 748	2 251	1 484	2 385
	anderen Regionen 1) .....	30 792	17 208	13 584	3 152	3 166	7 641	5 895	6 415	4 523
	dar.: 2)									
09 562	Erlangen, Stadt .....	1 528	961	567	154	169	463	274	344	124
09 563	Fürth, Stadt .....	6 779	3 236	3 543	682	770	1 341	1 524	1 213	1 249
09 564	Nürnberg, Stadt .....	17 182	9 498	7 684	1 711	1 745	4 162	3 304	3 625	2 635
09 572	Lkr. Erlangen-Höchststadt .....	743	478	265	95	82	266	130	117	53
<b>09 574</b>	<b>Lkr. Nürnberger Land .....</b>	<b>58 270</b>	<b>31 318</b>	<b>26 952</b>	<b>6 554</b>	<b>6 272</b>	<b>13 763</b>	<b>11 292</b>	<b>11 001</b>	<b>9 388</b>
	mit Arbeitsort im/in									
09 574	Lkr. Nürnberger Land .....	28 366	13 629	14 737	3 298	2 992	5 709	5 946	4 622	5 799
	anderen Regionen 1) .....	29 904	17 689	12 215	3 256	3 280	8 054	5 346	6 379	3 589
	dar.: 2)									
09 162	München, Landeshauptstadt .....	558	370	188	45	59	179	77	146	52
09 373	Lkr. Neumarkt i.d.OPf. ....	904	519	385	128	107	238	169	153	109
09 562	Erlangen, Stadt .....	1 339	896	443	146	126	444	217	306	100
09 563	Fürth, Stadt .....	1 628	1 040	588	170	154	519	281	351	153
09 564	Nürnberg, Stadt .....	19 643	11 000	8 643	2 125	2 283	4 788	3 689	4 087	2 671
09 572	Lkr. Erlangen-Höchststadt .....	736	415	321	91	105	214	146	110	70
09 576	Lkr. Roth .....	650	403	247	88	71	208	102	107	74
<b>09 575</b>	<b>Lkr. Neustadt a.d.Aisch-Bad Windsh .....</b>	<b>34 584</b>	<b>19 503</b>	<b>15 081</b>	<b>4 834</b>	<b>3 916</b>	<b>8 239</b>	<b>6 216</b>	<b>6 430</b>	<b>4 949</b>
	mit Arbeitsort im/in									
09 575	Lkr. Neustadt a.d.Aisch-Bad Windsh .....	20 066	10 299	9 767	2 887	2 181	4 101	4 000	3 311	3 586
	anderen Regionen 1) .....	14 518	9 204	5 314	1 947	1 735	4 138	2 216	3 119	1 363
	dar.: 2)									
09 561	Ansbach, Stadt .....	588	335	253	95	92	148	87	92	74
09 562	Erlangen, Stadt .....	997	566	431	100	132	282	196	184	103
09 563	Fürth, Stadt .....	1 442	815	627	165	191	347	260	303	176
09 564	Nürnberg, Stadt .....	3 532	2 337	1 195	481	405	1 014	506	842	284
09 571	Lkr. Ansbach .....	1 252	714	538	173	180	299	205	242	153
09 572	Lkr. Erlangen-Höchststadt .....	2 124	1 451	673	335	238	718	289	398	146
09 573	Lkr. Fürth .....	1 093	644	449	136	115	280	194	228	140
09 675	Lkr. Kitzingen .....	672	420	252	94	94	192	97	134	61

4. Sozialversicherungspflichtig Beschäftigte\*) am Wohnort\*\*) in den kreisfreien Städten und Landkreisen Bayerns  
am 30.06.2004 nach Lage des Arbeitsortes sowie Altersgruppen und Geschlecht

Schl.- Nr.	Lage des Wohnortes  Lage des Arbeitsortes	Beschäftigte			davon im Alter von ... bis unter ... Jahren					
					unter 30		30 bis 45		45 Jahre und älter	
		ins- gesamt	männ- lich	weib- lich	männ- lich	weib- lich	männ- lich	weib- lich	männ- lich	weib- lich
<b>09 576</b>	<b>Lkr. Roth .....</b>	<b>43 129</b>	<b>23 837</b>	<b>19 292</b>	<b>5 369</b>	<b>5 046</b>	<b>10 632</b>	<b>7 929</b>	<b>7 836</b>	<b>6 317</b>
	mit Arbeitsort im/in									
09 576	Lkr. Roth .....	19 396	9 731	9 665	2 705	2 262	4 145	3 854	2 881	3 549
	anderen Regionen 1) .....	23 733	14 106	9 627	2 664	2 784	6 487	4 075	4 955	2 768
	dar.: 2)									
09 161	Ingolstadt, Stadt .....	501	383	118	75	57	207	45	101	16
09 373	Lkr. Neumarkt i.d.OPf. ....	792	501	291	148	137	231	115	122	39
09 563	Fürth, Stadt .....	889	564	325	103	101	260	141	201	83
09 564	Nürnberg, Stadt .....	11 758	6 889	4 869	1 187	1 315	3 103	2 097	2 599	1 457
09 565	Schwabach, Stadt .....	3 581	1 669	1 912	402	495	696	756	571	661
09 574	Lkr. Nürnberger Land .....	821	528	293	84	74	248	124	196	95
09 577	Lkr. Weißenburg-Gunzenhausen .....	960	567	393	165	148	255	162	147	83
<b>09 577</b>	<b>Lkr. Weißenburg-Gunzenhausen .....</b>	<b>31 493</b>	<b>17 890</b>	<b>13 603</b>	<b>4 473</b>	<b>3 793</b>	<b>7 600</b>	<b>5 314</b>	<b>5 817</b>	<b>4 496</b>
	mit Arbeitsort im/in									
09 577	Lkr. Weißenburg-Gunzenhausen .....	22 399	12 103	10 296	3 066	2 552	5 096	4 083	3 941	3 661
	anderen Regionen 1) .....	9 094	5 787	3 307	1 407	1 241	2 504	1 231	1 876	835
	dar.: 2)									
09 176	Lkr. Eichstätt .....	704	430	274	111	105	204	106	115	63
09 561	Ansbach, Stadt .....	596	329	267	100	113	146	96	83	58
09 564	Nürnberg, Stadt .....	1 718	1 098	620	252	221	453	229	393	170
09 571	Lkr. Ansbach .....	974	565	409	153	139	242	169	170	101
09 576	Lkr. Roth .....	1 560	941	619	242	223	406	229	293	167
09 779	Lkr. Donau-Ries .....	980	657	323	185	126	276	131	196	66
<b>Regierungsbezirk Unterfranken</b>										
<b>09 661</b>	<b>Aschaffenburg, Stadt .....</b>	<b>22 722</b>	<b>12 695</b>	<b>10 027</b>	<b>2 847</b>	<b>2 593</b>	<b>5 613</b>	<b>3 964</b>	<b>4 235</b>	<b>3 470</b>
	mit Arbeitsort im/in									
09 661	Aschaffenburg, Stadt .....	11 892	5 995	5 897	1 378	1 361	2 428	2 164	2 189	2 372
	anderen Regionen 1) .....	10 830	6 700	4 130	1 469	1 232	3 185	1 800	2 046	1 098
	dar.: 2)									
06 412	Frankfurt am Main, Stadt .....	1 579	941	638	134	182	481	329	326	127
06 435	Lkr. Main-Kinzig-Kreis .....	534	356	178	86	63	146	71	124	44
06 438	Lkr. Offenbach .....	581	376	205	63	54	195	102	118	49
09 671	Lkr. Aschaffenburg .....	4 779	2 842	1 937	724	575	1 230	772	888	590
09 676	Lkr. Miltenberg .....	1 038	659	379	166	117	333	164	160	98
<b>09 662</b>	<b>Schweinfurt, Stadt .....</b>	<b>16 054</b>	<b>9 188</b>	<b>6 866</b>	<b>2 001</b>	<b>1 600</b>	<b>3 764</b>	<b>2 576</b>	<b>3 423</b>	<b>2 690</b>
	mit Arbeitsort im/in									
09 662	Schweinfurt, Stadt .....	11 569	6 470	5 099	1 342	1 136	2 623	1 854	2 505	2 109
	anderen Regionen 1) .....	4 485	2 718	1 767	659	464	1 141	722	918	581
	dar.: 2)									
09 678	Lkr. Schweinfurt .....	2 037	1 248	789	326	178	498	333	424	278
<b>09 663</b>	<b>Würzburg, Stadt .....</b>	<b>38 488</b>	<b>19 013</b>	<b>19 475</b>	<b>4 739</b>	<b>5 490</b>	<b>8 314</b>	<b>7 393</b>	<b>5 960</b>	<b>6 592</b>
	mit Arbeitsort im/in									
09 663	Würzburg, Stadt .....	26 738	11 837	14 901	2 935	3 924	4 892	5 509	4 010	5 468
	anderen Regionen 1) .....	11 750	7 176	4 574	1 804	1 566	3 422	1 884	1 950	1 124
	dar.: 2)									
09 662	Schweinfurt, Stadt .....	658	457	201	122	57	237	102	98	42
09 675	Lkr. Kitzingen .....	1 027	570	457	140	147	284	182	146	128
09 677	Lkr. Main-Spessart .....	692	471	221	125	78	253	113	93	30
09 679	Lkr. Würzburg .....	4 514	2 723	1 791	737	596	1 196	685	790	510
<b>09 671</b>	<b>Lkr. Aschaffenburg .....</b>	<b>61 090</b>	<b>35 616</b>	<b>25 474</b>	<b>7 618</b>	<b>6 738</b>	<b>15 667</b>	<b>10 807</b>	<b>12 331</b>	<b>7 929</b>
	mit Arbeitsort im/in									
09 671	Lkr. Aschaffenburg .....	26 783	14 593	12 190	3 574	2 867	6 232	5 057	4 787	4 266
	anderen Regionen 1) .....	34 307	21 023	13 284	4 044	3 871	9 435	5 750	7 544	3 663
	dar.: 2)									
06 412	Frankfurt am Main, Stadt .....	4 612	3 100	1 512	377	439	1 475	727	1 248	346
06 413	Offenbach am Main, Stadt .....	793	557	236	55	69	290	105	212	62

4. Sozialversicherungspflichtig Beschäftigte\*) am Wohnort\*\*) in den kreisfreien Städten und Landkreisen Bayerns  
am 30.06.2004 nach Lage des Arbeitsortes sowie Altersgruppen und Geschlecht

Schl.- Nr.	Lage des Wohnortes  Lage des Arbeitsortes	Beschäftigte			davon im Alter von ... bis unter ... Jahren					
					unter 30		30 bis 45		45 Jahre und älter	
		ins- gesamt	männ- lich	weib- lich	männ- lich	weib- lich	männ- lich	weib- lich	männ- lich	weib- lich
	noch: Lkr. Aschaffenburg									
06 432	Lkr. Darmstadt-Dieburg .....	933	603	330	125	99	279	150	199	81
06 435	Lkr. Main-Kinzig-Kreis .....	4 107	2 607	1 500	537	425	1 130	684	940	391
06 438	Lkr. Offenbach .....	2 344	1 668	676	218	174	832	333	618	169
09 661	Aschaffenburg, Stadt .....	14 593	7 699	6 894	1 835	2 002	3 155	2 766	2 709	2 126
09 676	Lkr. Miltenberg .....	1 941	1 196	745	294	237	554	325	348	183
09 677	Lkr. Main-Spessart .....	515	353	162	60	49	177	64	116	49
<b>09 672</b>	<b>Lkr. Bad Kissingen .....</b>	<b>35 166</b>	<b>19 973</b>	<b>15 193</b>	<b>4 673</b>	<b>4 105</b>	<b>8 424</b>	<b>6 075</b>	<b>6 876</b>	<b>5 013</b>
	mit Arbeitsort im/in									
09 672	Lkr. Bad Kissingen .....	23 535	11 719	11 816	2 676	2 850	4 742	4 679	4 301	4 287
	anderen Regionen 1) .....	11 631	8 254	3 377	1 997	1 255	3 682	1 396	2 575	726
	dar.: 2)									
06 631	Lkr. Fulda .....	704	404	300	118	99	157	129	129	72
09 662	Schweinfurt, Stadt .....	4 417	3 473	944	907	389	1 445	363	1 121	192
09 663	Würzburg, Stadt .....	780	427	353	98	143	184	134	145	76
09 673	Lkr. Rhön-Grabfeld .....	1 765	1 082	683	256	204	527	336	299	143
09 677	Lkr. Main-Spessart .....	508	388	120	91	47	183	48	114	25
09 678	Lkr. Schweinfurt .....	860	571	289	146	118	271	106	154	65
<b>09 673</b>	<b>Lkr. Rhön-Grabfeld .....</b>	<b>27 788</b>	<b>15 970</b>	<b>11 818</b>	<b>3 757</b>	<b>3 313</b>	<b>6 952</b>	<b>4 820</b>	<b>5 261</b>	<b>3 685</b>
	mit Arbeitsort im/in									
09 673	Lkr. Rhön-Grabfeld .....	20 588	11 126	9 462	2 576	2 288	4 849	3 957	3 701	3 217
	anderen Regionen 1) .....	7 200	4 844	2 356	1 181	1 025	2 103	863	1 560	468
	dar.: 2)									
09 662	Schweinfurt, Stadt .....	1 573	1 227	346	348	207	508	102	371	37
09 672	Lkr. Bad Kissingen .....	2 271	1 316	955	295	331	552	399	469	225
<b>09 674</b>	<b>Lkr. Haßberge .....</b>	<b>30 382</b>	<b>18 230</b>	<b>12 152</b>	<b>4 487</b>	<b>3 526</b>	<b>7 774</b>	<b>4 990</b>	<b>5 969</b>	<b>3 636</b>
	mit Arbeitsort im/in									
09 674	Lkr. Haßberge .....	18 077	10 207	7 870	2 607	1 947	4 335	3 238	3 265	2 685
	anderen Regionen 1) .....	12 305	8 023	4 282	1 880	1 579	3 439	1 752	2 704	951
	dar.: 2)									
09 461	Bamberg, Stadt .....	2 893	1 632	1 261	378	450	768	508	486	303
09 463	Coburg, Stadt .....	522	291	231	83	92	124	104	84	35
09 471	Lkr. Bamberg .....	1 300	820	480	186	168	364	212	270	100
09 662	Schweinfurt, Stadt .....	3 748	2 771	977	635	364	1 056	405	1 080	208
09 678	Lkr. Schweinfurt .....	1 043	624	419	174	146	275	175	175	98
<b>09 675</b>	<b>Lkr. Kitzingen .....</b>	<b>30 151</b>	<b>17 086</b>	<b>13 065</b>	<b>3 893</b>	<b>3 546</b>	<b>7 553</b>	<b>5 411</b>	<b>5 640</b>	<b>4 108</b>
	mit Arbeitsort im/in									
09 675	Lkr. Kitzingen .....	19 336	10 573	8 763	2 476	2 075	4 596	3 592	3 501	3 096
	anderen Regionen 1) .....	10 815	6 513	4 302	1 417	1 471	2 957	1 819	2 139	1 012
	dar.: 2)									
09 575	Lkr. Neustadt a.d.Aisch-Bad Windsh .....	518	315	203	94	57	140	96	81	50
09 662	Schweinfurt, Stadt .....	832	594	238	158	83	286	103	150	52
09 663	Würzburg, Stadt .....	4 412	2 328	2 084	545	720	964	846	819	518
09 678	Lkr. Schweinfurt .....	582	337	245	81	71	148	114	108	60
09 679	Lkr. Würzburg .....	1 845	1 049	796	219	277	495	335	335	184
<b>09 676</b>	<b>Lkr. Miltenberg .....</b>	<b>45 060</b>	<b>26 777</b>	<b>18 283</b>	<b>6 051</b>	<b>5 168</b>	<b>11 853</b>	<b>7 443</b>	<b>8 873</b>	<b>5 672</b>
	mit Arbeitsort im/in									
09 676	Lkr. Miltenberg .....	27 446	15 244	12 202	3 714	2 982	6 528	5 002	5 002	4 218
	anderen Regionen 1) .....	17 614	11 533	6 081	2 337	2 186	5 325	2 441	3 871	1 454
	dar.: 2)									
06 412	Frankfurt am Main, Stadt .....	1 404	950	454	131	149	470	211	349	94
06 437	Lkr. Odenwaldkreis .....	651	509	142	141	45	242	53	126	44
06 438	Lkr. Offenbach .....	818	604	214	70	76	296	93	238	45
08 128	Lkr. Main-Tauber-Kreis .....	1 503	1 047	456	183	154	495	176	369	126
09 661	Aschaffenburg, Stadt .....	5 687	3 392	2 295	799	862	1 442	842	1 151	591
09 671	Lkr. Aschaffenburg .....	3 190	1 931	1 259	439	416	891	541	601	302

4. Sozialversicherungspflichtig Beschäftigte\*) am Wohnort\*\*) in den kreisfreien Städten und Landkreisen Bayerns  
am 30.06.2004 nach Lage des Arbeitsortes sowie Altersgruppen und Geschlecht

Schl.- Nr.	Lage des Wohnortes  Lage des Arbeitsortes	Beschäftigte			davon im Alter von ... bis unter ... Jahren					
					unter 30		30 bis 45		45 Jahre und älter	
		ins- gesamt	männ- lich	weib- lich	männ- lich	weib- lich	männ- lich	weib- lich	männ- lich	weib- lich
<b>09 677</b>	<b>Lkr. Main-Spessart .....</b>	<b>46 889</b>	<b>27 421</b>	<b>19 468</b>	<b>6 298</b>	<b>5 190</b>	<b>11 805</b>	<b>7 877</b>	<b>9 318</b>	<b>6 401</b>
	mit Arbeitsort im/in									
09 677	Lkr. Main-Spessart .....	31 144	17 824	13 320	4 308	3 135	7 710	5 418	5 806	4 767
	anderen Regionen 1) .....	15 745	9 597	6 148	1 990	2 055	4 095	2 459	3 512	1 634
	dar.: 2)									
06 412	Frankfurt am Main, Stadt .....	550	388	162	63	68	196	70	129	24
08 128	Lkr. Main-Tauber-Kreis .....	1 533	866	667	173	171	388	288	305	208
09 661	Aschaffenburg, Stadt .....	615	395	220	67	92	160	90	168	38
09 662	Schweinfurt, Stadt .....	828	640	188	115	57	278	79	247	52
09 663	Würzburg, Stadt .....	5 823	3 129	2 694	762	963	1 231	996	1 136	735
09 671	Lkr. Aschaffenburg .....	694	464	230	107	76	183	101	174	53
09 672	Lkr. Bad Kissingen .....	595	376	219	62	55	149	97	165	67
09 679	Lkr. Würzburg .....	1 657	938	719	208	235	415	291	315	193
<b>09 678</b>	<b>Lkr. Schweinfurt .....</b>	<b>40 915</b>	<b>23 831</b>	<b>17 084</b>	<b>5 059</b>	<b>4 372</b>	<b>10 375</b>	<b>7 140</b>	<b>8 397</b>	<b>5 572</b>
	mit Arbeitsort im/in									
09 678	Lkr. Schweinfurt .....	11 398	5 522	5 876	1 391	1 265	2 316	2 479	1 815	2 132
	anderen Regionen 1) .....	29 517	18 309	11 208	3 668	3 107	8 059	4 661	6 582	3 440
	dar.: 2)									
09 662	Schweinfurt, Stadt .....	21 355	13 453	7 902	2 636	1 958	5 735	3 252	5 082	2 692
09 663	Würzburg, Stadt .....	1 761	934	827	200	291	424	346	310	190
09 672	Lkr. Bad Kissingen .....	895	419	476	94	138	192	210	133	128
09 674	Lkr. Haßberge .....	923	576	347	118	107	314	166	144	74
09 675	Lkr. Kitzingen .....	1 156	615	541	134	162	291	245	190	134
09 679	Lkr. Würzburg .....	584	351	233	76	98	176	86	99	49
<b>09 679</b>	<b>Lkr. Würzburg .....</b>	<b>54 485</b>	<b>29 417</b>	<b>25 068</b>	<b>6 560</b>	<b>6 294</b>	<b>12 572</b>	<b>10 195</b>	<b>10 285</b>	<b>8 579</b>
	mit Arbeitsort im/in									
09 679	Lkr. Würzburg .....	16 207	8 669	7 538	2 169	1 708	3 629	3 023	2 871	2 807
	anderen Regionen 1) .....	38 278	20 748	17 530	4 391	4 586	8 943	7 172	7 414	5 772
	dar.: 2)									
08 128	Lkr. Main-Tauber-Kreis .....	1 687	1 113	574	257	198	504	228	352	148
09 564	Nürnberg, Stadt .....	513	373	140	59	37	155	61	159	42
09 662	Schweinfurt, Stadt .....	927	706	221	158	71	331	100	217	50
09 663	Würzburg, Stadt .....	26 592	12 930	13 662	2 775	3 421	5 272	5 492	4 883	4 749
09 675	Lkr. Kitzingen .....	1 999	1 209	790	277	202	519	358	413	230
09 677	Lkr. Main-Spessart .....	1 884	1 236	648	305	170	623	286	308	192
<b>Regierungsbezirk Schwaben</b>										
<b>09 761</b>	<b>Augsburg, Stadt .....</b>	<b>85 699</b>	<b>45 983</b>	<b>39 716</b>	<b>10 736</b>	<b>10 339</b>	<b>20 535</b>	<b>15 499</b>	<b>14 712</b>	<b>13 878</b>
	mit Arbeitsort im/in									
09 761	Augsburg, Stadt .....	57 527	28 114	29 413	6 681	7 140	11 760	11 143	9 673	11 130
	anderen Regionen 1) .....	28 172	17 869	10 303	4 055	3 199	8 775	4 356	5 039	2 748
	dar.: 2)									
09 162	München, Landeshauptstadt .....	6 467	3 866	2 601	804	909	2 038	1 128	1 024	564
09 184	Lkr. München .....	860	601	259	105	90	330	119	166	50
09 771	Lkr. Aichach-Friedberg .....	4 617	2 804	1 813	747	562	1 367	715	690	536
09 772	Lkr. Augsburg .....	9 994	6 318	3 676	1 566	1 043	2 818	1 466	1 934	1 167
<b>09 762</b>	<b>Kaufbeuren, Stadt .....</b>	<b>13 615</b>	<b>7 210</b>	<b>6 405</b>	<b>1 685</b>	<b>1 512</b>	<b>3 049</b>	<b>2 501</b>	<b>2 476</b>	<b>2 392</b>
	mit Arbeitsort im/in									
09 762	Kaufbeuren, Stadt .....	7 812	3 283	4 529	767	950	1 272	1 743	1 244	1 836
	anderen Regionen 1) .....	5 803	3 927	1 876	918	562	1 777	758	1 232	556
	dar.: 2)									
09 162	München, Landeshauptstadt .....	542	327	215	51	77	171	86	105	52
09 181	Lkr. Landsberg am Lech .....	612	411	201	101	50	202	82	108	69
09 777	Lkr. Ostallgäu .....	2 412	1 657	755	452	219	714	308	491	228
09 778	Lkr. Unterallgäu .....	608	378	230	72	70	162	79	144	81

4. Sozialversicherungspflichtig Beschäftigte\*) am Wohnort\*\*) in den kreisfreien Städten und Landkreisen Bayerns  
am 30.06.2004 nach Lage des Arbeitsortes sowie Altersgruppen und Geschlecht

Schl.- Nr.	Lage des Wohnortes  Lage des Arbeitsortes	Beschäftigte			davon im Alter von ... bis unter ... Jahren					
					unter 30		30 bis 45		45 Jahre und älter	
		ins- gesamt	männ- lich	weib- lich	männ- lich	weib- lich	männ- lich	weib- lich	männ- lich	weib- lich
<b>09 763</b>	<b>Kempten (Allgäu), Stadt .....</b>	<b>20 957</b>	<b>11 225</b>	<b>9 732</b>	<b>2 610</b>	<b>2 474</b>	<b>4 754</b>	<b>3 645</b>	<b>3 861</b>	<b>3 613</b>
	mit Arbeitsort im/in									
09 763	Kempten (Allgäu), Stadt .....	13 549	6 588	6 961	1 525	1 720	2 671	2 503	2 392	2 738
	anderen Regionen 1) .....	7 408	4 637	2 771	1 085	754	2 083	1 142	1 469	875
	dar.: 2)									
09 777	Lkr. Ostallgäu .....	753	573	180	103	59	259	74	211	47
09 780	Lkr. Oberallgäu .....	4 013	2 426	1 587	631	364	1 051	669	744	554
<b>09 764</b>	<b>Memmingen, Stadt .....</b>	<b>13 869</b>	<b>7 713</b>	<b>6 156</b>	<b>1 945</b>	<b>1 581</b>	<b>3 179</b>	<b>2 268</b>	<b>2 589</b>	<b>2 307</b>
	mit Arbeitsort im/in									
09 764	Memmingen, Stadt .....	9 515	4 834	4 681	1 263	1 151	1 918	1 663	1 653	1 867
	anderen Regionen 1) .....	4 354	2 879	1 475	682	430	1 261	605	936	440
	dar.: 2)									
09 778	Lkr. Unterallgäu .....	2 219	1 493	726	419	198	629	276	445	252
<b>09 771</b>	<b>Lkr. Aichach-Friedberg .....</b>	<b>43 024</b>	<b>24 322</b>	<b>18 702</b>	<b>5 778</b>	<b>5 201</b>	<b>10 786</b>	<b>7 547</b>	<b>7 758</b>	<b>5 954</b>
	mit Arbeitsort im/in									
09 771	Lkr. Aichach-Friedberg .....	16 806	8 087	8 719	2 537	2 154	3 270	3 369	2 280	3 196
	anderen Regionen 1) .....	26 218	16 235	9 983	3 241	3 047	7 516	4 178	5 478	2 758
	dar.: 2)									
09 162	München, Landeshauptstadt .....	4 814	3 135	1 679	527	547	1 519	726	1 089	406
09 174	Lkr. Dachau .....	1 069	635	434	121	128	331	194	183	112
09 179	Lkr. Fürstenfeldbruck .....	684	463	221	106	63	234	98	123	60
09 184	Lkr. München .....	683	514	169	70	56	280	77	164	36
09 185	Lkr. Neuburg-Schrobenhausen .....	938	563	375	142	159	266	141	155	75
09 761	Augsburg, Stadt .....	12 532	7 060	5 472	1 503	1 575	3 107	2 249	2 450	1 648
09 772	Lkr. Augsburg .....	2 386	1 591	795	368	238	686	328	537	229
<b>09 772</b>	<b>Lkr. Augsburg .....</b>	<b>81 973</b>	<b>45 559</b>	<b>36 414</b>	<b>10 243</b>	<b>9 321</b>	<b>20 149</b>	<b>15 018</b>	<b>15 167</b>	<b>12 075</b>
	mit Arbeitsort im/in									
09 772	Lkr. Augsburg .....	32 510	17 409	15 101	4 603	3 428	7 334	6 073	5 472	5 600
	anderen Regionen 1) .....	49 463	28 150	21 313	5 640	5 893	12 815	8 945	9 695	6 475
	dar.: 2)									
09 162	München, Landeshauptstadt .....	3 755	2 384	1 371	385	496	1 182	571	817	304
09 181	Lkr. Landsberg am Lech .....	1 429	796	633	150	175	383	291	263	167
09 184	Lkr. München .....	612	462	150	62	55	254	67	146	28
09 761	Augsburg, Stadt .....	33 122	17 521	15 601	3 736	4 020	7 544	6 441	6 241	5 140
09 771	Lkr. Aichach-Friedberg .....	2 348	1 353	995	316	336	652	435	385	224
09 773	Lkr. Dillingen a.d.Donau .....	1 001	559	442	113	141	301	183	145	118
09 774	Lkr. Günzburg .....	1 065	695	370	162	115	335	165	198	90
09 778	Lkr. Unterallgäu .....	582	419	163	79	57	200	67	140	39
09 779	Lkr. Donau-Ries .....	876	577	299	148	91	271	130	158	78
<b>09 773</b>	<b>Lkr. Dillingen a.d.Donau .....</b>	<b>33 440</b>	<b>19 154</b>	<b>14 286</b>	<b>4 833</b>	<b>4 076</b>	<b>8 199</b>	<b>5 714</b>	<b>6 122</b>	<b>4 496</b>
	mit Arbeitsort im/in									
09 773	Lkr. Dillingen a.d.Donau .....	20 588	10 814	9 774	2 884	2 496	4 536	3 925	3 394	3 353
	anderen Regionen 1) .....	12 852	8 340	4 512	1 949	1 580	3 663	1 789	2 728	1 143
	dar.: 2)									
08 135	Lkr. Heidenheim .....	3 172	1 947	1 225	362	289	916	562	669	374
09 761	Augsburg, Stadt .....	1 836	1 137	699	257	270	496	251	384	178
09 772	Lkr. Augsburg .....	1 219	823	396	194	170	382	153	247	73
09 774	Lkr. Günzburg .....	2 009	1 330	679	322	255	551	261	457	163
09 779	Lkr. Donau-Ries .....	2 026	1 332	694	444	273	503	239	385	182



4. Sozialversicherungspflichtig Beschäftigte\*) am Wohnort\*\*) in den kreisfreien Städten und Landkreisen Bayerns  
am 30.06.2004 nach Lage des Arbeitsortes sowie Altersgruppen und Geschlecht

Schl.- Nr.	Lage des Wohnortes  Lage des Arbeitsortes	Beschäftigte			davon im Alter von ... bis unter ... Jahren					
					unter 30		30 bis 45		45 Jahre und älter	
		ins- gesamt	männ- lich	weib- lich	männ- lich	weib- lich	männ- lich	weib- lich	männ- lich	weib- lich
<b>09 774</b>	<b>Lkr. Günzburg .....</b>	<b>42 999</b>	<b>24 381</b>	<b>18 618</b>	<b>6 015</b>	<b>5 099</b>	<b>10 639</b>	<b>7 591</b>	<b>7 727</b>	<b>5 928</b>
	mit Arbeitsort im/in									
09 774	Lkr. Günzburg .....	31 118	16 605	14 513	4 381	3 670	6 952	5 901	5 272	4 942
	anderen Regionen 1) .....	11 881	7 776	4 105	1 634	1 429	3 687	1 690	2 455	986
	dar.: 2)									
08 421	Ulm, Stadt .....	1 693	978	715	182	246	402	285	394	184
09 761	Augsburg, Stadt .....	1 534	880	654	163	210	408	266	309	178
09 772	Lkr. Augsburg .....	1 218	854	364	176	134	449	154	229	76
09 773	Lkr. Dillingen a.d.Donau .....	752	389	363	73	137	197	150	119	76
09 775	Lkr. Neu-Ulm .....	2 566	1 776	790	406	266	820	336	550	188
09 778	Lkr. Unterallgäu .....	956	717	239	196	79	370	119	151	41
<b>09 775</b>	<b>Lkr. Neu-Ulm .....</b>	<b>58 355</b>	<b>33 081</b>	<b>25 274</b>	<b>7 605</b>	<b>6 731</b>	<b>14 378</b>	<b>10 069</b>	<b>11 098</b>	<b>8 474</b>
	mit Arbeitsort im/in									
09 775	Lkr. Neu-Ulm .....	30 821	17 210	13 611	4 340	3 426	7 234	5 323	5 636	4 862
	anderen Regionen 1) .....	27 534	15 871	11 663	3 265	3 305	7 144	4 746	5 462	3 612
	dar.: 2)									
08 111	Stuttgart, Stadt .....	526	360	166	68	46	160	76	132	44
08 421	Ulm, Stadt .....	16 281	8 449	7 832	1 714	2 159	3 546	3 053	3 189	2 620
08 425	Lkr. Alb-Donau-Kreis .....	2 905	1 853	1 052	402	289	922	488	529	275
08 426	Lkr. Biberach .....	1 380	954	426	206	130	491	202	257	94
09 764	Memmingen, Stadt .....	541	300	241	83	79	148	93	69	69
09 774	Lkr. Günzburg .....	1 320	811	509	182	163	362	210	267	136
09 778	Lkr. Unterallgäu .....	517	355	162	110	59	169	71	76	32
<b>09 776</b>	<b>Lkr. Lindau (Bodensee) .....</b>	<b>24 710</b>	<b>13 379</b>	<b>11 331</b>	<b>3 008</b>	<b>2 785</b>	<b>5 909</b>	<b>4 577</b>	<b>4 462</b>	<b>3 969</b>
	mit Arbeitsort im/in									
09 776	Lkr. Lindau (Bodensee) .....	18 496	9 773	8 723	2 277	2 023	4 245	3 450	3 251	3 250
	anderen Regionen 1) .....	6 214	3 606	2 608	731	762	1 664	1 127	1 211	719
	dar.: 2)									
08 435	Lkr. Bodenseekreis .....	1 273	839	434	160	117	392	206	287	111
08 436	Lkr. Ravensburg .....	2 602	1 464	1 138	300	321	697	491	467	326
09 780	Lkr. Oberallgäu .....	680	316	364	71	100	148	161	97	103
<b>09 777</b>	<b>Lkr. Ostallgäu .....</b>	<b>43 703</b>	<b>24 269</b>	<b>19 434</b>	<b>6 243</b>	<b>5 632</b>	<b>10 384</b>	<b>7 632</b>	<b>7 642</b>	<b>6 170</b>
	mit Arbeitsort im/in									
09 777	Lkr. Ostallgäu .....	27 214	14 903	12 311	4 061	3 231	6 183	4 758	4 659	4 322
	anderen Regionen 1) .....	16 489	9 366	7 123	2 182	2 401	4 201	2 874	2 983	1 848
	dar.: 2)									
09 162	München, Landeshauptstadt .....	1 434	873	561	138	220	429	216	306	125
09 181	Lkr. Landsberg am Lech .....	1 572	910	662	243	200	408	286	259	176
09 190	Lkr. Weilheim-Schongau .....	839	538	301	137	130	273	125	128	46
09 761	Augsburg, Stadt .....	557	306	251	64	74	138	101	104	76
09 762	Kaufbeuren, Stadt .....	4 858	2 214	2 644	538	803	928	1 028	748	813
09 763	Kempten (Allgäu), Stadt .....	2 212	1 193	1 019	322	394	503	416	368	209
09 778	Lkr. Unterallgäu .....	1 602	965	637	259	201	466	268	240	168
09 780	Lkr. Oberallgäu .....	908	608	300	154	117	242	123	212	60

4. Sozialversicherungspflichtig Beschäftigte\*) am Wohnort\*\*) in den kreisfreien Städten und Landkreisen Bayerns  
am 30.06.2004 nach Lage des Arbeitsortes sowie Altersgruppen und Geschlecht

Schl.- Nr.	Lage des Wohnortes  Lage des Arbeitsortes	Beschäftigte			davon im Alter von ... bis unter ... Jahren					
					unter 30		30 bis 45		45 Jahre und älter	
		ins- gesamt	männ- lich	weib- lich	männ- lich	weib- lich	männ- lich	weib- lich	männ- lich	weib- lich
<b>09 778</b>	<b>Lkr. Unterallgäu .....</b>	<b>44 889</b>	<b>26 106</b>	<b>18 783</b>	<b>6 521</b>	<b>5 729</b>	<b>11 281</b>	<b>7 276</b>	<b>8 304</b>	<b>5 778</b>
	mit Arbeitsort im/in									
09 778	Lkr. Unterallgäu .....	26 300	15 188	11 112	4 207	3 031	6 313	4 246	4 668	3 835
	anderen Regionen 1) .....	18 589	10 918	7 671	2 314	2 698	4 968	3 030	3 636	1 943
	dar.: 2)									
08 426	Lkr. Biberach .....	606	451	155	62	57	234	64	155	34
09 162	München, Landeshauptstadt .....	948	541	407	97	172	232	145	212	90
09 181	Lkr. Landsberg am Lech .....	593	342	251	55	89	169	118	118	44
09 761	Augsburg, Stadt .....	608	349	259	63	67	162	104	124	88
09 762	Kaufbeuren, Stadt .....	530	283	247	70	108	117	94	96	45
09 763	Kempten (Allgäu), Stadt .....	696	417	279	77	100	201	120	139	59
09 764	Memmingen, Stadt .....	8 373	4 440	3 933	1 083	1 306	1 919	1 522	1 438	1 105
09 774	Lkr. Günzburg .....	871	463	408	119	166	204	165	140	77
09 775	Lkr. Neu-Ulm .....	811	562	249	95	89	249	102	218	58
09 777	Lkr. Ostallgäu .....	1 283	859	424	199	162	385	166	275	96
<b>09 779</b>	<b>Lkr. Donau-Ries .....</b>	<b>45 157</b>	<b>26 189</b>	<b>18 968</b>	<b>6 844</b>	<b>5 755</b>	<b>11 165</b>	<b>7 283</b>	<b>8 180</b>	<b>5 930</b>
	mit Arbeitsort im/in									
09 779	Lkr. Donau-Ries .....	35 683	20 081	15 602	5 559	4 412	8 310	5 989	6 212	5 201
	anderen Regionen 1) .....	9 474	6 108	3 366	1 285	1 343	2 855	1 294	1 968	729
	dar.: 2)									
08 136	Lkr. Ostalbkreis .....	1 160	796	364	179	137	379	148	238	79
09 162	München, Landeshauptstadt .....	682	416	266	87	120	198	97	131	49
09 185	Lkr. Neuburg-Schrobenhausen .....	706	401	305	78	125	183	123	140	57
09 577	Lkr. Weißenburg-Gunzenhausen .....	534	319	215	62	73	156	89	101	53
09 761	Augsburg, Stadt .....	1 523	874	649	180	250	413	242	281	157
09 772	Lkr. Augsburg .....	819	572	247	109	92	255	94	208	61
09 773	Lkr. Dillingen a.d.Donau .....	983	575	408	137	161	256	166	182	81
<b>09 780</b>	<b>Lkr. Oberallgäu .....</b>	<b>49 209</b>	<b>26 223</b>	<b>22 986</b>	<b>6 367</b>	<b>6 281</b>	<b>11 465</b>	<b>9 182</b>	<b>8 391</b>	<b>7 523</b>
	mit Arbeitsort im/in									
09 780	Lkr. Oberallgäu .....	31 116	16 177	14 939	4 209	3 840	6 876	5 928	5 092	5 171
	anderen Regionen 1) .....	18 093	10 046	8 047	2 158	2 441	4 589	3 254	3 299	2 352
	dar.: 2)									
08 436	Lkr. Ravensburg .....	1 158	656	502	133	111	320	233	203	158
09 162	München, Landeshauptstadt .....	552	329	223	70	105	146	82	113	36
09 763	Kempten (Allgäu), Stadt .....	10 924	5 555	5 369	1 249	1 596	2 412	2 115	1 894	1 658
09 764	Memmingen, Stadt .....	600	397	203	84	64	199	95	114	44
09 776	Lkr. Lindau (Bodensee) .....	571	333	238	107	73	140	90	86	75
09 777	Lkr. Ostallgäu .....	1 152	779	373	169	138	396	168	214	67
09 778	Lkr. Unterallgäu .....	645	433	212	94	73	216	94	123	45

\*) Auswertungen aus der Beschäftigtenstatistik der Bundesagentur für Arbeit; vorläufige Ergebnisse, Stand: Dezember 2004.

\*\*) Beschäftigte, die nicht im angegebenen Wohnort arbeiten, gelten als Auspendler.

1) Einschl. Beschäftigte mit unbekannter Wohnortangabe.

2) Arbeitsortregionen, in die jeweils 500 oder mehr Beschäftigte aus der zuvor genannten Wohnortregion einpendeln.