



Kennziffer  
A VI 5 vj  
3/03

## Statistische Berichte

# Sozialversicherungspflichtig beschäftigte Arbeitnehmer in Bayern am 30. September 2003

Teil I der Ergebnisse der Beschäftigtenstatistik



Herausgegeben im  
Juli 2004  
Bestellnummer:  
A65013 200343  
Einzelpreis:  
14,90 €

# Bestellen im Internet

- **einfach**
- **kostengünstig**
- **zeitsparend**

Ab sofort können Sie unsere Veröffentlichungen im Internet bestellen. Das spart Ihnen und uns nicht nur Kosten, sondern auch Zeit. Schritt für Schritt werden Sie durch den Webshop geführt und geben die dort benötigten Angaben ein, welche selbstverständlich dem Datenschutz unterliegen.

Die Veröffentlichungen gibt es als

- Druckausgabe
- PDF-Datei (Tabellen meist zusätzlich in Excel)

Die Lieferung der elektronischen Veröffentlichungen erfolgt per

- E-Mail
- auf Diskette\* oder
- auf CD-ROM\*.

**www.statistik.bayern.de**



\* Aufpreis auch bei kostenlosen Angeboten

---

## Zeichenerklärung

0	= mehr als nichts, aber weniger als die Hälfte der kleinsten in der Tabelle nachgewiesenen Einheit	( )	= Nachweis unter dem Vorbehalt, dass der Zahlenwert erhebliche Fehler aufweisen kann
-	= nichts vorhanden	p	= vorläufiges Ergebnis
/	= keine Angaben, da Zahlen nicht sicher genug	r	= berichtiges Ergebnis
·	= Zahlenwert unbekannt oder geheimzuhalten	s	= geschätztes Ergebnis
x	= Tabellenfach gesperrt, da Aussage nicht sinnvoll	△	= entspricht

## Auf- und Abrundungen

Im allgemeinen ist ohne Rücksicht auf die Endsummen auf- bzw. abgerundet worden. Deshalb können sich bei der Summierung von Einzelangaben geringfügige Abweichungen zu den Endsummen ergeben. Bei Aufgliederungen einer Gesamtheit in Prozent kann die Summe der Einzelwerte wegen Rundens vom Wert 100 % abweichen. Eine Abstimmung auf 100 % erfolgt im allgemeinen nicht.

---

## Impressum

Verleger, Bayerisches Landesamt für Statistik und Datenverarbeitung  
Herausgeber Neuhauser Straße 8, 80331 München  
und Druck: Briefanschrift: 80288 München  
Telefon: (089) 2119 255; Telefax: (089) 2119 607  
E-Mail: [vertrieb@statistik.bayern.de](mailto:vertrieb@statistik.bayern.de)  
Internet: <http://www.statistik.bayern.de>

- © Vervielfältigung und Verbreitung, auch auszugsweise, bedürfen der Genehmigung des Herausgebers. In Druckwerken sind für nicht gewerbliche Zwecke Vervielfältigung und Verbreitung, auch auszugsweise, mit Quellenangabe gestattet.

## Inhaltsübersicht

Textteil	Seite
Vorbemerkungen .....	2
Methodische Erläuterungen .....	2
Begriffliche Erläuterungen .....	4
<b>Schaubilder</b>	
1. Veränderung der sozialversicherungspflichtig Beschäftigten am Arbeitsort im September 2003 gegenüber dem Vorjahresquartal in den kreisfreien Städten und Landkreisen Bayerns .....	9
2. Sozialversicherungspflichtig Beschäftigte am Arbeitsort in Bayern jeweils zum Quartalsende seit 1993 .....	10
3. Sozialversicherungspflichtig Beschäftigte am Arbeitsort in Bayern seit 1993 jeweils am 30. September .....	10
4. Sozialversicherungspflichtig Beschäftigte am Arbeitsort in Bayern am 30. September 2003 nach Wirtschaftsabschnitten und Geschlecht .....	11
5. Sozialversicherungspflichtig Beschäftigte am Arbeitsort in Bayern am 30. September 2002 und 2003 nach Altersgruppen und Geschlecht .....	11
<b>Tabellenteil</b>	
1. Strukturdaten über sozialversicherungspflichtig Beschäftigte am Arbeitsort in Bayern am 30.09.2003 .....	12
2. Sozialversicherungspflichtig Beschäftigte am Arbeitsort in Bayern seit 1997 jeweils zum 30.09. nach Vollzeit-/Teilzeitbeschäftigung sowie nach Wirtschaftsbereichen .....	14
3. Sozialversicherungspflichtig Beschäftigte am Arbeitsort sowie am Wohnort in den kreisfreien Städten und Landkreisen Bayerns am 30.09.2003 nach Wirtschaftsbereichen, Geschlecht, Teilzeitbeschäftigung und Staatsangehörigkeit .....	16
4. Sozialversicherungspflichtig Beschäftigte am Arbeitsort in Bayern am 30.09.2003 nach Wirtschaftsabschnitten und -unterabschnitten, Stellung im Beruf sowie nach deutschen und ausländischen Beschäftigten .....	22
5. Sozialversicherungspflichtig Beschäftigte am Arbeitsort in Bayern am 30.09.2003 nach Stellung im Beruf, zusammengefassten Wirtschaftsabschnitten und Altersgruppen .....	23
6. Sozialversicherungspflichtig Beschäftigte am Arbeitsort in Bayern am 30.09.2003 nach zusammengefassten Wirtschaftsabschnitten, deutschen und ausländischen Beschäftigten und Altersgruppen .....	25
7. Sozialversicherungspflichtig Beschäftigte am Arbeitsort in Bayern am 30.09.2003 nach Wirtschaftsabschnitten und -unterabschnitten, Teilzeitbeschäftigung und Stellung im Beruf .....	27
8. Sozialversicherungspflichtig beschäftigte Auszubildende am Arbeitsort in Bayern am 30.09.2003 nach Wirtschaftsabschnitten und -unterabschnitten .....	29
9. Sozialversicherungspflichtig Beschäftigte am Arbeitsort in Bayern am 30.09.2003 nach zusammengefassten Wirtschaftsabschnitten, Altersgruppen, Stellung im Beruf, Ausländer/-innen sowie beruflicher Ausbildung .....	30
10. Ausländische sozialversicherungspflichtig Beschäftigte am Arbeitsort in Bayern am 30.09.2003 nach zusammengefassten Wirtschaftsabschnitten, Altersgruppen und ausgewählten Staatsangehörigkeiten .....	32
11. Sozialversicherungspflichtig Beschäftigte am Arbeitsort in den kreisfreien Städten und Landkreisen Bayerns am 30.09.2003 nach Stellung im Beruf, deutschen und ausländischen sowie Vollzeit- und Teilzeitbeschäftigten .....	36
12. Sozialversicherungspflichtig Beschäftigte am Arbeitsort in den kreisfreien Städten und Landkreisen Bayerns am 30.09.2003 nach Wirtschaftsabschnitten .....	40
13. Sozialversicherungspflichtig Beschäftigte am Wohnort in Bayern am 30.09.2003 nach Berufsbereichen, -abschnitten und ausgewählten -gruppen sowie beruflicher Ausbildung .....	48
14. Sozialversicherungspflichtig Beschäftigte am Wohnort in Bayern am 30.09.2003 nach Berufsbereichen, -abschnitten und ausgewählten -gruppen, Geschlecht, Stellung im Beruf sowie nach deutschen und ausländischen Beschäftigten .....	52
15. Sozialversicherungspflichtig Beschäftigte am Wohnort in den kreisfreien Städten und Landkreisen Bayerns am 30.09.2003 nach Ausbildungsabschlüssen, Altersklassen sowie Auszubildende und nach Stellung im Beruf .....	54
<b>Anhang</b>	
Klassifikation der Wirtschaftszweige, Ausgabe 2003 (WZ2003) - Tiefengliederung bis zur Ebene der Wirtschaftsgruppe .....	62
Zusammengefasste Wirtschaftsabschnitte für Veröffentlichungszwecke innerhalb der Beschäftigtenstatistik .....	69

## Vorbemerkungen

In diesem Bericht werden in vierteljährlichem Abstand Ergebnisse über die sozialversicherungspflichtig beschäftigten Arbeitnehmer in tiefer wirtschaftlicher und regionaler Gliederung (Kreisebene) sowie nach demographischen und erwerbsstatistischen Merkmalen wie z.B. Alter, Geschlecht, berufliche Tätigkeit, Stellung im Beruf und Ausbildungsabschluss jeweils für das Quartalsende bereitgestellt. Die Basis hierfür bilden Auswertungen aus der Beschäftigtenstatistik der Bundesagentur für Arbeit.

Zusätzlich erscheint einmal jährlich, jeweils zum Stichtag 30.06., ein Bericht über die sozialversicherungspflichtig beschäftigten Arbeitnehmer in den Gemeinden.

Beginnend mit der Aufbereitung des Datenmaterials zum Stichtag 31.03.2003 kam im Landesamt ein neues Tabellenprogramm zum Einsatz, mit dem die Berichterstattung gegenüber früheren Stichtagen ausgeweitet wurde. Damit kann dem Informationsbedürfnis der Nutzer der Beschäftigtenstatistik noch mehr als bisher Rechnung getragen werden. Im Zuge der Umstellung auf das neue Tabellenprogramm fand zugleich auch eine Anpassung an die Aufbereitungspraxis der Bundesagentur für Arbeit statt. Dies führte dazu, dass – im Gegensatz zu früheren Aufbereitungen – fehlerhafte Signierungen zu einzelnen Merkmalen im Datenmaterial nicht mehr sachlogisch korrigiert, sondern konsequent als Fälle „ohne Angabe“ gekennzeichnet wurden.

Mit in Kraft treten des Gesetzes zur Neuordnung der geringfügigen Beschäftigungsverhältnisse zum 1. April 1999 wurde die Beitragspflicht zur Sozialversicherung auf einen Teil der bis dahin von der Beitragszahlung nicht erfassten geringfügigen Beschäftigungsverhältnisse ausgeweitet. Soweit Personen ausschließlich beitragspflichtige geringfügige Beschäftigungsverhältnisse ausüben, sind sie in den Nachweisungen dieser Veröffentlichung nicht enthalten.

Bedingt durch die Neuordnung des Meldeverfahrens wurde die Aufbereitung der Beschäftigtenstatistik bei der Bundesagentur für Arbeit zum Berichtsstichtag 30.06.1999 auf ein neues Verfahren umgestellt. Dies hat zur Folge, dass die direkte Vergleichbarkeit mit Auswertungen zu früheren Stichtagen aus methodischer Sicht nur eingeschränkt gegeben ist.

Ferner haben die Ergebnisse der Beschäftigtenstatistik bis drei Jahre nach dem Stichtag

vorläufigen Charakter. Die Bundesagentur für Arbeit behält sich vor, diese in begründeten Fällen innerhalb dieses Zeitraums zu ändern. Für die eindeutige Bezeichnung des Datenmaterials ist daher neben dem Berichtsstichtag zusätzlich auch die Angabe des Auswertungsstandes (des sog. Dateistandes) erforderlich. Dem vorliegenden Bericht liegt der Auswertungsstand vom März 2004 zugrunde.

## Methodische Erläuterungen

### Einführung

Die Beschäftigtenstatistik beruht auf dem integrierten Meldeverfahren zur Sozialversicherung (gesetzliche Kranken- und Renten- und Pflegeversicherung) und zur Bundesagentur für Arbeit (Arbeitslosenversicherung), das mit Wirkung vom 01.01.1973 im früheren Bundesgebiet eingeführt worden ist. Dieses Verfahren verlangt von den Arbeitgebern für alle sozialversicherungspflichtig beschäftigten Arbeitnehmer („Beschäftigte“) einheitliche und automationsgerechte Meldungen über demographische, erwerbsstatistische und sozialversicherungsrechtliche Tatbestände. Die maschinelle Verarbeitung der anfallenden Meldungen ermöglicht sowohl Auswertungen zur laufenden Arbeitsmarkt- und Konjunkturbeobachtung als auch weitergehende Strukturanalysen und -vergleiche in größeren Zeitabständen.

### Rechtsgrundlage

Die gesetzliche Grundlage für die Durchführung der Statistik sozialversicherungspflichtig Beschäftigter ist seit dem 1. Januar 1998 das Dritte Buch Sozialgesetzbuch - Arbeitsförderung - (SGB III) vom 24. März 1997 (BGBl. S. 594), in der Fassung der zwischenzeitlich erfolgten Änderungen. Nach § 281 SGB III hat die Bundesagentur für Arbeit - wie nach der bis dahin geltenden Regelung des Arbeitsförderungsgesetzes (AFG) - aus den in ihrem Geschäftsbereich anfallenden Daten Statistiken, insbesondere über Beschäftigung und Arbeitslosigkeit der Arbeitnehmer und über die Leistungen der Arbeitsförderung, zu erstellen. Sie ist auch unverändert damit beauftragt, auf der Grundlage der Meldungen nach § 28a des Vierten Buches Sozialgesetzbuch - Sozialversicherung - (SGB IV vom 23. Dezember 1976 (BGBl. I S. 3845), in der Fassung zwischenzeitlicher Änderungen) eine Statistik sozialversicherungspflichtig Beschäftigter zu erstellen.

Aufgabe der Statistischen Ämter des Bundes und der Länder ist es, in Ergänzung dazu im Rahmen des erwerbsstatistischen Gesamtsystems wichtigen Tabellen zu erstellen, für all-

gemeine Zwecke zu veröffentlichen und sie mit den Beschäftigten- und Entgeltangaben aus anderen Quellen zu koordinieren. Die Bundesagentur für Arbeit stellt dem Statistischen Bundesamt und den Statistischen Ämtern der Länder die hierfür erforderlichen anonymisierten Einzeldaten zu sozialversicherungspflichtig Beschäftigten gem. § 282a Abs. 1 SGB III zur Verfügung.

### **Auskunftspflichtige**

Auskunftspflichtig sind gemäß den Vorschriften der Verordnung über die Erfassung und Übermittlung von Daten für die Träger der Sozialversicherung (Datenerfassungs- und -übermittlungsverordnung – DEÜV) die Arbeitgeber. Sie müssen an die Träger der Sozialversicherung Meldungen verschiedenen Inhalts über die in ihren Betrieben sozialversicherungspflichtig beschäftigten Arbeitnehmer erstatten. Anlass, Form und Fristen für diese richten sich nach den Vorschriften des zweiten Abschnittes der DEÜV (§§ 6 bis 13).

### **Erfasster Personenkreis**

Für alle Arbeitnehmer einschließlich der zu ihrer Berufsausbildung beschäftigten, die kranken-, renten- und/oder pflegeversicherungspflichtig oder beitragspflichtig nach dem Arbeitsförderungsgesetz sind oder für die Beitragsanteile zu den gesetzlichen Rentenversicherungen zu entrichten sind, (§ 3 DEÜV) erstellt der Arbeitgeber zu Beginn der Beschäftigung eine Anmeldung (§ 6 DEÜV), zum Ende der Beschäftigung eine Abmeldung (§ 8 DEÜV) und am Jahresende eine Jahresmeldung (§ 10 DEÜV) für alle Beschäftigten zum Stichtag 31.12.

Damit werden in der Regel alle Arbeiter, Angestellten und Auszubildenden erfasst, zusammen in Bayern rund 70 Prozent aller Erwerbstätigen.

Beamte, Selbständige, Mithelfende Familienangehörige und ausschließlich geringfügig Beschäftigte sind in der Statistik der sozialversicherungspflichtig beschäftigten Arbeitnehmer nicht enthalten.

Wehr- und Zivildienstleistende, die ihren Dienst aus einer ungekündigten Beschäftigung heraus ableisten, sind ebenso wie die Arbeitnehmer, die wegen Krankheit (Arbeitsunfähigkeit nach der Lohnfortzahlung), Schlechtwettergeldbezug oder wegen Erziehungsurlaub ihre Beschäftigung unterbrochen haben, im erfassten Personenkreis enthalten. Für sie erstellt der Arbeitgeber eine Unterbrechungsmeldung (§ 9 DEÜV).

### **Meldeweg**

Die vom Arbeitgeber mitzuteilenden Merkmale und Tatbestände sind in § 28a Abs. 1 bis 4 SGB IV geregelt und umfassen u.a. die Adresse und Versicherungsnummer des/der Beschäftigten, demographische Merkmale, Angaben über die ausgeübte Tätigkeit sowie die Beitragsgruppen zur Kranken-, Renten- und Arbeitslosenversicherung.

Mit Inkrafttreten der DEÜV zum 1. Januar 1999 wurde die elektronische Datenübermittlung bzw. die Datenübermittlung mittels Datenträger als Übermittlungsstandard des Regelfalles eingeführt (§ 16 DEÜV). Die Arbeitgeber übermitteln ihre Meldungen an die im Zulassungsbescheid bezeichneten Annahmestellen (die zuständigen Krankenkassen oder die von ihnen beauftragten Annahmestellen). Diese prüfen die Meldungen auf formale und inhaltliche Richtigkeit und nehmen - falls erforderlich - Korrekturen vor. Die Weiterleitung der von den Einzugsstellen geprüften Daten erfolgt innerhalb von 5 Arbeitstagen, und zwar für Arbeiter und Versicherte der Bahnversicherungsanstalt an die Datenstelle der Rentenversicherungsträger (in Würzburg); für Angestellte an die Bundesversicherungsanstalt für Angestellte und für Versicherte der knappschaftlichen Krankenversicherung unmittelbar an die Bundesknappschaft, wenn diese die Rentenversicherung durchführt (§ 34 DEÜV).

Nach einer weiteren Prüfung werden die für die Arbeitsverwaltung relevanten Daten an die Bundesagentur für Arbeit übermittelt.

Die Bundesagentur für Arbeit führt für jeden Versicherten unter seiner Versicherungsnummer ein so genanntes Versichertenkonto, auf dem alle eingehenden Meldungen in der Reihenfolge des Wirksamkeitsdatums gespeichert werden. Diese Versichertendatei ist die Grundlage der Auszahlungen für statistische Zwecke. Sie führen vierteljährlich zum jeweiligen Beschäftigungsstand am Quartalsende (Stichtagsmaterial) und jährlich zum Nachweis aller Beschäftigungsfälle innerhalb eines Kalenderjahres (Jahreszeitraummaterial).

Die Bundesagentur für Arbeit stellt dem Statistischen Bundesamt anonymisiertes Datenmaterial für Auswertungen im Rahmen des erwerbsstatistischen Berichtssystems und zur Weitergabe an die Statistischen Landesämter zur Verfügung, die dieses Material insbesondere für vertiefte Regionalanalysen nutzen (vgl. Schaubild auf Seite 8).

### **Merkmale**

Als auswertbare Merkmale der Beschäftigtenstatistik stehen zur Verfügung:

#### a) beim Stichtagsmaterial

Altersjahr  
Geschlecht  
Staatsangehörigkeit  
Erreichter allgemeiner und beruflicher Ausbildungsabschluss  
Stellung im Beruf als Arbeiter/-in, Angestellte(r), Auszubildende(r),  
Stellung im Betrieb als Facharbeiter/-in, Meister/-in oder Polier; andere(r) Vollzeitbeschäftigte(r),  
Ausgeübte Tätigkeit (Beruf)  
Vollzeit-/Teilzeitbeschäftigung  
Wirtschaftszweig  
Arbeitsort und Wohnort

#### b) zusätzlich beim Jahreszeitraummaterial

Beginn und Ende der Beschäftigung auf die sich die jeweilige Meldung bezieht. Beitragspflichtiges Bruttoentgelt.

### Begriffliche Erläuterungen

#### Sozialversicherungspflichtig Beschäftigte

Hierzu zählen alle Arbeitnehmer einschl. der zu ihrer Berufsausbildung Beschäftigten, die kranken-, renten-, pflegeversicherungspflichtig und/oder beitragspflichtig nach dem Recht der Arbeitsförderung oder für die von den Arbeitgebern Beitragsanteile nach dem Recht der Arbeitsförderung zu entrichten sind. Aus dieser Abgrenzung ergibt sich, dass in der Regel alle Arbeiter und Angestellten (einschl. Personen in beruflicher Ausbildung) von der Sozialversicherungspflicht erfasst werden. Daneben besteht in wenigen Fällen auch für Selbständige Versicherungspflicht in der Sozialversicherung.

Wehr- und Zivildienstleistende gelten dann als versicherungspflichtig Beschäftigte, wenn sie ihren Dienst aus einem weiterhin bestehenden Beschäftigungsverhältnis heraus angetreten haben und nur wegen der Ableistung dieser Dienstzeiten kein Entgelt erhalten.

Nicht zu den sozialversicherungspflichtig Beschäftigten zählen dagegen der weitaus überwiegende Teil der Selbständigen, die mithelfenden Familienangehörigen sowie die Beamten.

Ab dem Stichtag 1. April 1999 sind die gesetzlichen Regelungen zur Sozialversicherungspflicht geringfügiger Beschäftigungsverhältnisse grundlegend geändert worden. Nach der maßgebenden Regelung des § 8 SGB IV wird nach wie vor zwischen geringfügig kurzfristigen Beschäftigungen (als „kurzfristig“ gilt eine Tätigkeit immer dann, wenn sie nach ihrer Eigenart oder im Voraus vertraglich auf höchstens

zwei Monate oder 50 Arbeitstage begrenzt ist) auf der einen und geringfügig entlohnten Tätigkeiten (als „geringfügig entlohnt“ ist eine Tätigkeit dann zu klassifizieren, wenn bestimmte Einkommenshöchstgrenzen nicht überschritten werden) auf der anderen Seite unterschieden.

Mit der gesetzlichen Neuregelung zum Stichtag 1. April 1999 sind Arbeitgeber verpflichtet, auch für Personen, die ausschließlich so genannte geringfügig entlohnte Tätigkeiten ausüben, pauschalierte Beiträge zur Kranken- und Rentenversicherung zu entrichten.

Ausschließlich geringfügig entlohnte Personen, die nur wegen der gesetzlichen Neuregelung in den Kreis der sozialversicherungspflichtig Beschäftigten gelangt sind, werden in dieser Veröffentlichung bis auf weiteres nicht nachgewiesen. Die Berichterstattung über diesen Personenkreis wird von der Bundesagentur für Arbeit wahrgenommen.

Personen, die als einzige Tätigkeit eine kurzzeitige Beschäftigung im Sinne des § 8 Abs.1 SGB IV ausüben, bleiben auch nach den neuen rechtlichen Regelungen frei von der Versicherungspflicht und sind daher ebenfalls nicht in den ausgewiesenen Daten enthalten.

Seit 1990 waren folgende Beträge für die Abgrenzung geringfügiger Tätigkeiten maßgebend:

Zeitraum	Monatliches Entgelt
1.1.1990 - 31.12.1990	240 €
1.1.1991 - 31.12.1991	245 €
1.1.1992 - 31.12.1992	256 €
1.1.1993 - 31.12.1993	271 €
1.1.1994 - 31.12.1994	286 €
1.1.1995 - 31.12.1995	297 €
1.1.1996 - 31.12.1996	302 €
1.1.1997 - 31.12.1997	312 €
1.1.1998 - 31.12.1998	317 €
1.1.1999 - 31.12.2001	322 €
1.1.2002 - 31.03.2003	325 €
seit 1.4.2003	400 €

#### Alter

Mit dem Stichtag 31. März 1980 beginnend, wird bei jeder Auszählung das genaue Alter der Beschäftigten am jeweiligen Stichtag ermittelt. Die Berechnung des Alters erfolgt danach nicht wie früher nach der "Geburtsjahrmethode", sondern nach der "Altersjahrmethode". Die Angaben beziehen sich bei dieser Art der Darstellung auf das Alter am Auszähl-

lungsstichtag und enthalten für die Auswertungstichtage 31.03., 30.06 und 30.09. Personen, die zwei unterschiedlichen Geburtsjahren angehören.

### **Ausbildung**

Nachgewiesen wird hier die abgeschlossene Berufsausbildung des Beschäftigten. Die Angaben beziehen sich dabei auf den höchsten erreichten Abschluss, auch wenn diese Ausbildung für die derzeit ausgeübte Tätigkeit nicht vorgeschrieben oder verlangt ist. In den Tabellen werden folgende Kategorien unterschieden:

- Berufsfach-/Fachschule einschl. Lehr-/Anlernausbildung
- Fachhochschule einschl. Ingenieurschulen
- Wissenschaftliche Hochschule, Universität einschl. Lehrerausbildung

### **Ausländer**

Als Ausländer gelten alle Personen, die nicht Deutsche im Sinne des Artikels 116 Abs. 1 des Grundgesetzes (GG) sind.

### **Beruf**

Maßgebend für die Berufsbezeichnung ist allein die ausgeübte Tätigkeit und nicht der erlernte bzw. früher ausgeübte Beruf. Die ausgeübte Tätigkeit wird nach der jeweils aktuellsten Ausgabe des Schlüsselverzeichnisses für die Angaben zur Tätigkeit in den Versicherungsnachweisen – herausgegeben von der Bundesagentur für Arbeit – verschlüsselt. Die darin enthaltenen Schlüsselzahlen entsprechen den Berufsordnungen. Grundlage der 3-stelligen Signierung ist das systematische Verzeichnis der Berufe nach Berufsbereichen, Berufsgruppen und Berufsordnungen der Bundesanstalt für Arbeit in überarbeiteter Fassung aus dem Jahr 1988, das seinerseits auf der Klassifizierung der Berufe des Statistischen Bundesamtes, Ausgabe 1975, beruht.

### **Beschäftigte in beruflicher Ausbildung**

Hierzu rechnen Personen, die als Auszubildende oder zu ihrer Ausbildung im Arbeiter- oder Angestelltenverhältnis beschäftigt sind. Zu diesem Kreis zählen neben den Auszubildenden nach dem Berufsbildungsgesetz vom 14.08.1969 (BBiG) auch Anlernlinge, Praktikanten, Volontäre, Schüler an Schulen des Gesundheitswesens sowie Teilnehmer an den von der Bundesagentur für Arbeit geförderten Maßnahmen zur beruflichen Fortbildung, Umschulung und betrieblichen Einarbeitung.

### **Regionale Zuordnung**

Die sozialversicherungspflichtig Beschäftigten werden sowohl am (inländischen) Arbeitsort als auch am Wohnort nachgewiesen. Als Arbeitsort gilt die Gemeinde, in der der Betrieb angesiedelt ist, in dem die Arbeitnehmer beschäftigt sind. Die Zuordnung zum Wohnort richtet sich nach den dem Arbeitgeber gegenüber angegebenen melderechtlichen Verhältnissen. Der Gebietsstand ist jeweils stichtagsbezogen.

Sozialversicherungspflichtig Beschäftigte, die nicht am angegebenen Wohnort arbeiten, werden in der Ergebnisdarstellung auch als „Auspendler“, Beschäftigte, die nicht am Arbeitsort wohnen bzw. gemeldet sind, als „Einpender“ bezeichnet. Aus der Sicht des Arbeitsortes ist der „Pendlersaldo“ positiv oder negativ, je nachdem ob die Zahl der „Einpender“ die der „Auspendler“ übersteigt oder nicht.

### **Stellung im Beruf**

Die Differenzierung der sozialversicherungspflichtig beschäftigten Arbeitnehmer nach Arbeitern und Angestellten erfolgt nach der Zugehörigkeit des Beschäftigten zum jeweiligen Träger der Rentenversicherung. In den Angaben über die Zahl der Arbeiter und Angestellten ist die jeweilige Zahl der Auszubildenden enthalten.

### **Voll-/Teilzeitbeschäftigte**

Der Unterscheidung der sozialversicherungspflichtig beschäftigten Arbeitnehmer nach Voll- und Teilzeitbeschäftigten liegen die von den Arbeitgebern in den Meldebogen zu machenden Angaben über die arbeitsvertraglich vereinbarte Wochenarbeitszeit zugrunde, und zwar in folgender Gliederung:

- Vollbeschäftigt,
- Teilzeitbeschäftigt mit einer Wochenarbeitszeit von weniger als 18 Stunden,
- Teilzeitbeschäftigt mit einer Wochenarbeitszeit von 18 Stunden und mehr, jedoch nicht vollbeschäftigt.

### **Wirtschaftszweig**

Der Wirtschaftszweig wurde nach der Klassifikation der Wirtschaftszweige, Ausgabe 2003 (WZ 2003) verschlüsselt. Diese Systematik basiert auf der statistischen Systematik der Wirtschaftszweige in der Europäischen Gemeinschaft (NACE Rev. 1.1), die in den Mitgliedstaaten der EU verbindlich als Standardklassifikation der wirtschaftlichen Tätigkeiten vorgeschrieben wurde. Die WZ 2003 gliedert sich formal in

17	Abschnitte	A	-	Q
31	Unterabschnitte	AA	-	QA
60	Abteilungen	01	-	99
222	Gruppen	01.1	-	99.0
513	Klassen	01.11	-	99.00
1 041	Unterklassen	01.11.1	-	99.00.3

und entspricht bis zur Gliederungsebene der Wirtschaftsklasse der NACE Rev.1.1. Sie unterscheidet sich von der europäischen Wirtschaftszweigsystematik durch die Einfügung der fünfstellig numerisch verschlüsselten Unterklasse.

Grundsätzlich sind die wirtschaftsfachlichen Ergebnisse der Beschäftigtenstatistik mit anderen deutschen und europäischen Wirtschaftsstatistiken vergleichbar. Darüber hinaus ist eine Vergleichbarkeit hinsichtlich der nach Abschnitten und Abteilungen gegliederten Ergebnisse auch mit außereuropäischen Datenquellen gegeben, soweit diesen die Wirtschaftszweigsystematik der Vereinten Nationen (ISIC Rev.3.1) zugrunde liegt.

Bei einer Zusammenführung von Angaben der Beschäftigtenstatistik mit anderen Datenquellen kann dennoch die Vergleichbarkeit aus methodischen Gründen eingeschränkt sein. Dies gilt vor allem auch bei einer Gegenüberstellung von Beschäftigtenzahlen aus anderen statistischen Erhebungen. So können Abweichungen darauf beruhen, dass sich die wirtschaftssystematische Klassifizierung auf unterschiedliche statistische Einheiten (Unternehmen / Betrieb = örtliche Einheit) bezieht. Sie ergeben sich fast zwangsläufig dann, wenn die Vergleichsergebnisse nicht ebenfalls durch die Befragung der statistischen Einheit gewonnen, sondern – wie beim Mikrozensus, der jährlichen Repräsentativstatistik der Bevölkerung und des Arbeitsmarktes – beim Erwerbstätigen selbst erhoben worden sind. Ergebnisunterschiede können u.a. auch auf fehlender Übereinstimmung der Bezugsgrößen bei der Festlegung der wirtschaftsfachlichen Zugehörigkeit der Einheit beruhen, die bei mehreren unterschiedlichen wirtschaftlichen Betätigungen der Wirtschaftseinheit nach dem Schwerpunkt bestimmt werden muss.

Bei dieser Schwerpunktbestimmung werden grundsätzlich die Wertschöpfungsanteile bzw. die Umsatzanteile, und nur in Fällen, in denen solche nicht zur Verfügung stehen, hilfsweise die Zahl der Beschäftigten herangezogen. Eine solche Behelfslösung gilt auch für die Beschäftigtenstatistik. Außerdem sind hier Besonderheiten zu beachten, die hinsichtlich der Definition der wirtschaftsfachlich zu klassifizierenden Einheit bestehen:

So gilt als „Betrieb“ – dessen wirtschaftlicher Schwerpunkt maßgebend für die wirtschaftsfachliche Zuordnung der sozialversicherungspflichtig Beschäftigten ist – im Sinne der Beschäftigtenstatistik immer die Einheit, für die zur Durchführung des gemeinsamen Meldeverfahrens zur Sozialversicherung dem meldepflichtigen Arbeitgeber eine Betriebsnummer zur Verfügung gestellt worden ist. Dies ist im Allgemeinen die wirtschaftsfachlich abgrenzbare und regional abgegrenzte Niederlassung / Arbeitsstätte, im Sinne der NACE Rev.1.1 die örtliche Einheit, in der sozialversicherungspflichtig Beschäftigte tätig sind. Der „Betrieb“ kann jedoch auch aus mehreren Niederlassungen eines Unternehmens mit gleichem wirtschaftsfachlichem Schwerpunkt bestehen, die zur Vereinfachung des Meldeverfahrens zusammengefasst werden dürfen, allerdings nur dann, wenn sie innerhalb derselben Gemeinde liegen.

Die WZ 2003 wurde im Bereich der Beschäftigtenstatistik mit der Aufbereitung des Datmaterials zum Stichtag 30.06.2003 eingeführt. Sie stellt eine behutsame Weiterentwicklung der bis dahin verwendeten Klassifikation der Wirtschaftszweige, Ausgabe 1993 (WZ 93) dar. Im Gegensatz zur Einführung der WZ 93, die in dieser Veröffentlichungsreihe zum Berichtsstichtag 30.09.1998 vollzogen wurde, ergeben sich somit keine signifikanten Strukturveränderungen, so dass es zu keinen nennenswerten Brüchen in den statistischen Zeitreihen kommt.

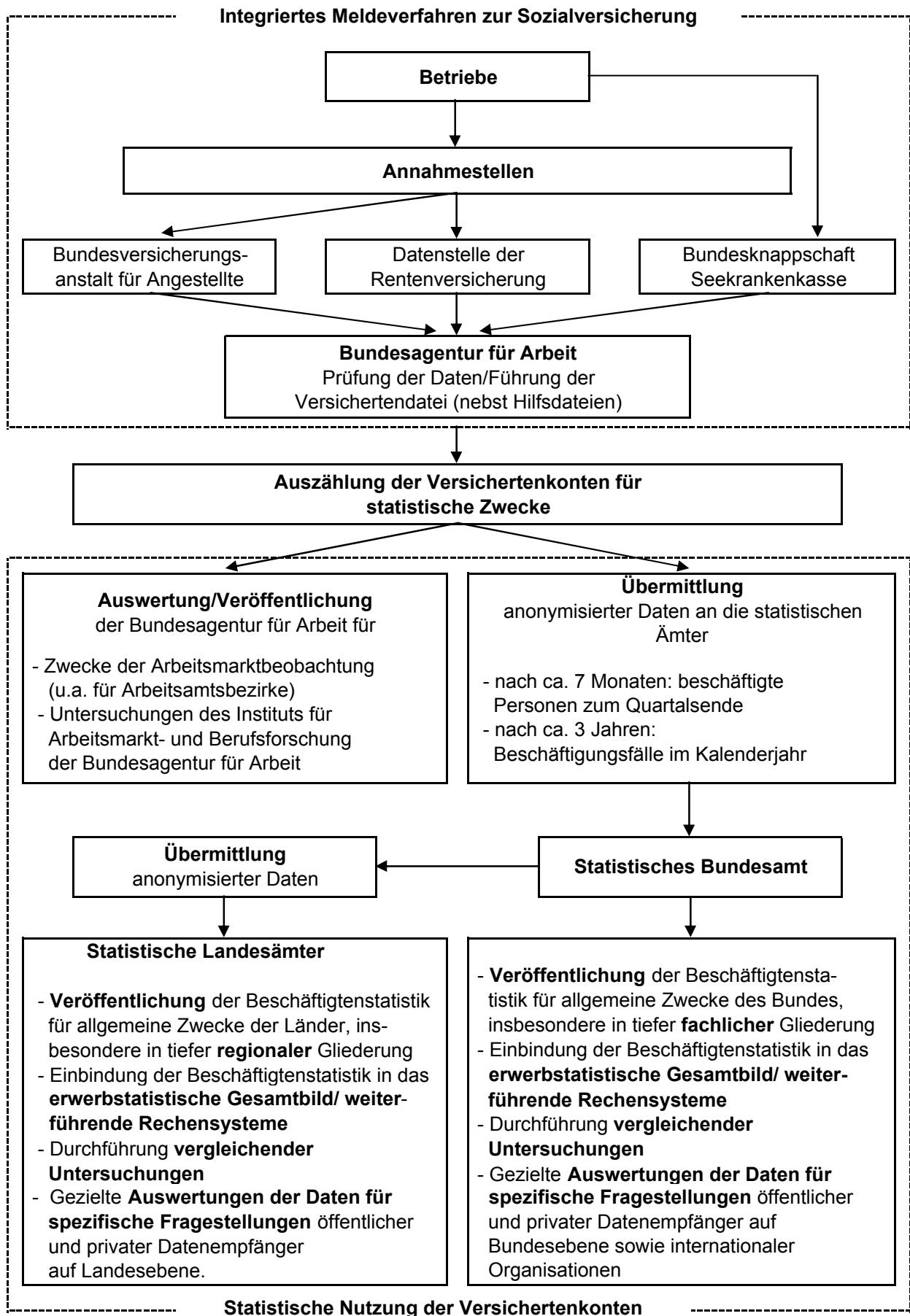
Die wirtschaftsfachlichen Ergebnisgliederungen in dieser Veröffentlichung folgen im Wesentlichen den Abschnitten und Unterabschnitten der WZ 2003. Gleichwohl wurden diese Gliederungsebenen – um den Konsumentenbedürfnissen besser Rechnung zu tragen – nicht unverändert übernommen. So werden zum einen über Unterabschnitte hinaus auch Angaben für ausgewählte Abteilungen und Gruppen nachgewiesen. Zum anderen sind – in Anlehnung an die Ergebnistabellen der vorerwähnten jährlichen Repräsentativstatistik der Bevölkerung und des Arbeitsmarktes (Mikrozensus) – auch Zusammenfassungen gebildet worden, die in der NACE Rev.1.1 nicht definiert sind, für bestimmte wirtschaftsstrukturell gegliederte Darstellungen, z.B. nach Wirtschaftssektoren, aber geeignet erscheinen.

Grundsätzlich anzumerken ist ferner, dass über die hier vorgelegten Ergebnisgliederungen hinaus in den Statistischen Ämtern von Bund und Ländern Angaben bis auf die Ebene der dreistellig numerisch verschlüsselten Gruppe zur Verfügung stehen, die gleichzeitig der Tie-

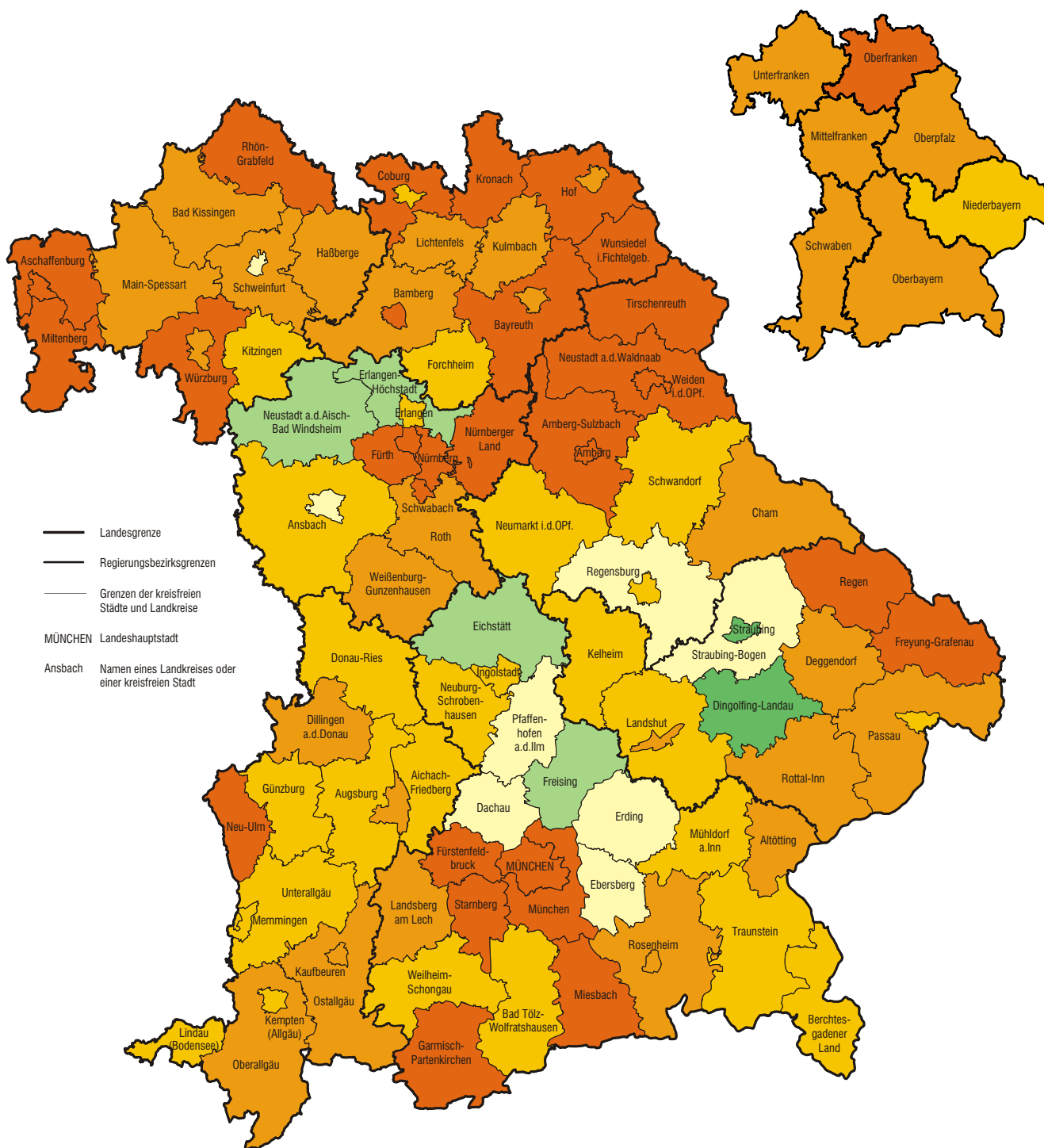


fengliederung für den Mikrozensus entspricht  
(vgl. hierzu Anhang).

# Von der Meldung des Arbeitgebers zur Statistik

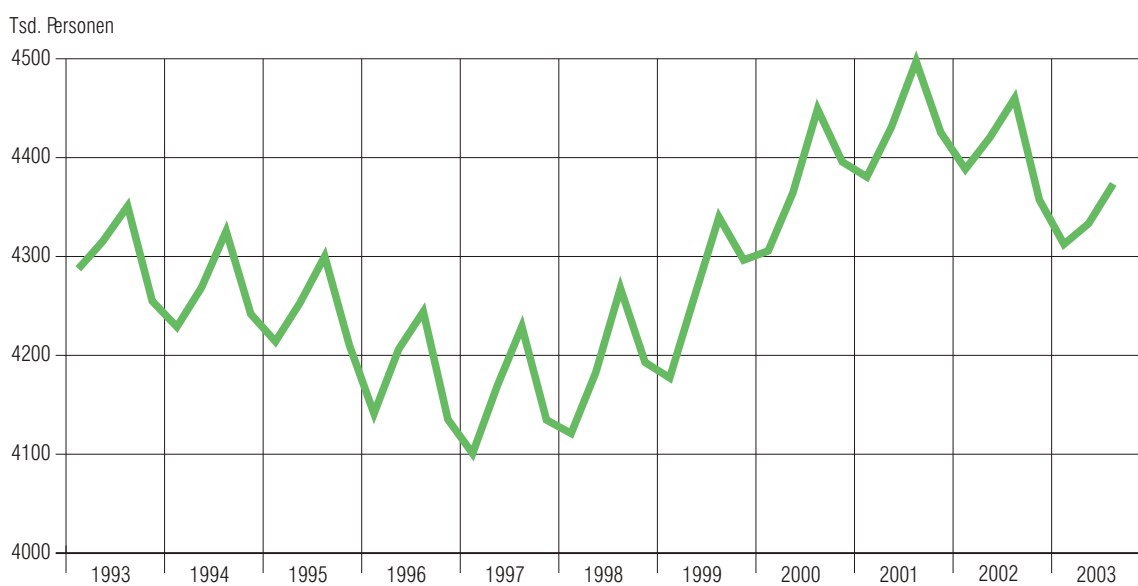


# 1. Veränderung der sozialversicherungspflichtig beschäftigten Arbeitnehmer am Arbeitsort im September 2003 gegenüber dem Vorjahresquartal in den kreisfreien Städten und Landkreisen Bayerns



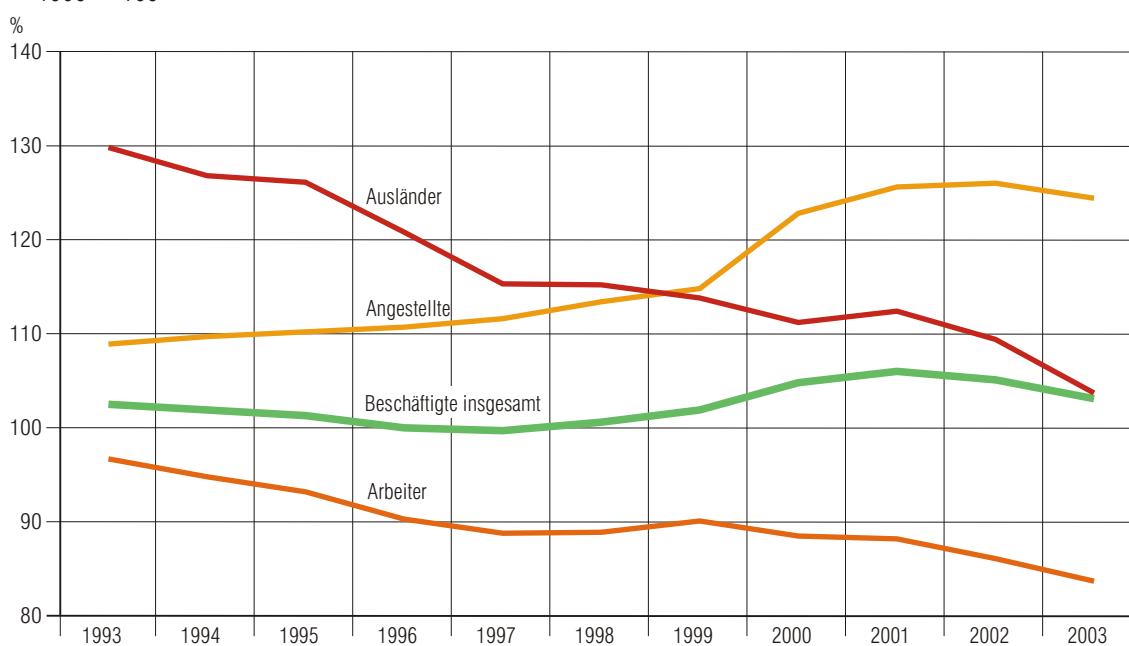
Veränderung in Prozent	Häufigkeit	
bis unter -2,5	30	
-2,5 bis unter -1,5	26	
-1,5 bis unter -0,5	26	
-0,5 bis unter 0,5	8	
0,5 bis unter 1,5	4	
1,5 oder mehr	2	
		Bayern: -1,9

## 2. Sozialversicherungspflichtig Beschäftigte am Arbeitsort in Bayern jeweils zum Quartalsende seit 1993

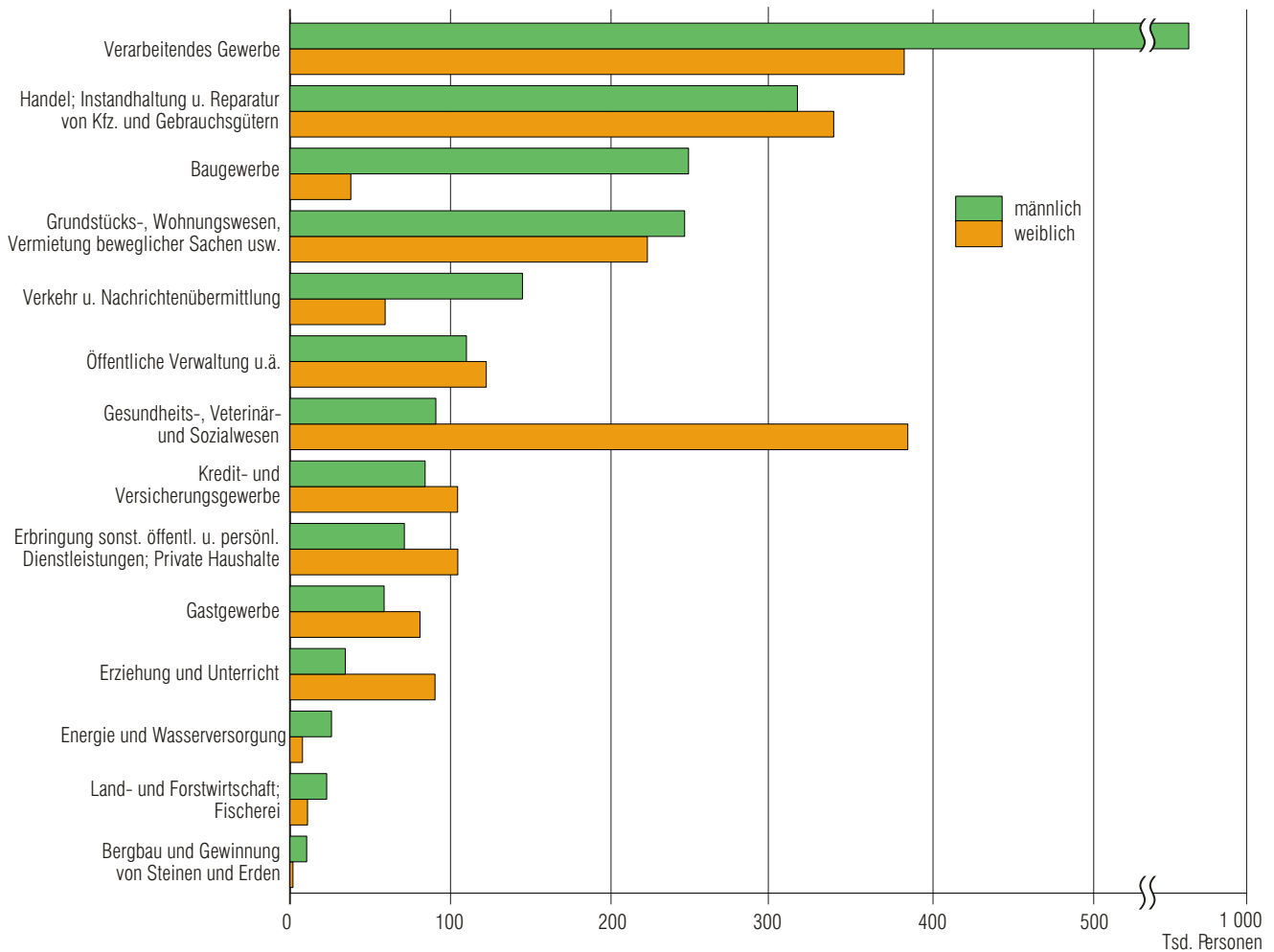


## 3. Sozialversicherungspflichtig Beschäftigte am Arbeitsort in Bayern seit 1993 jeweils am 30. September

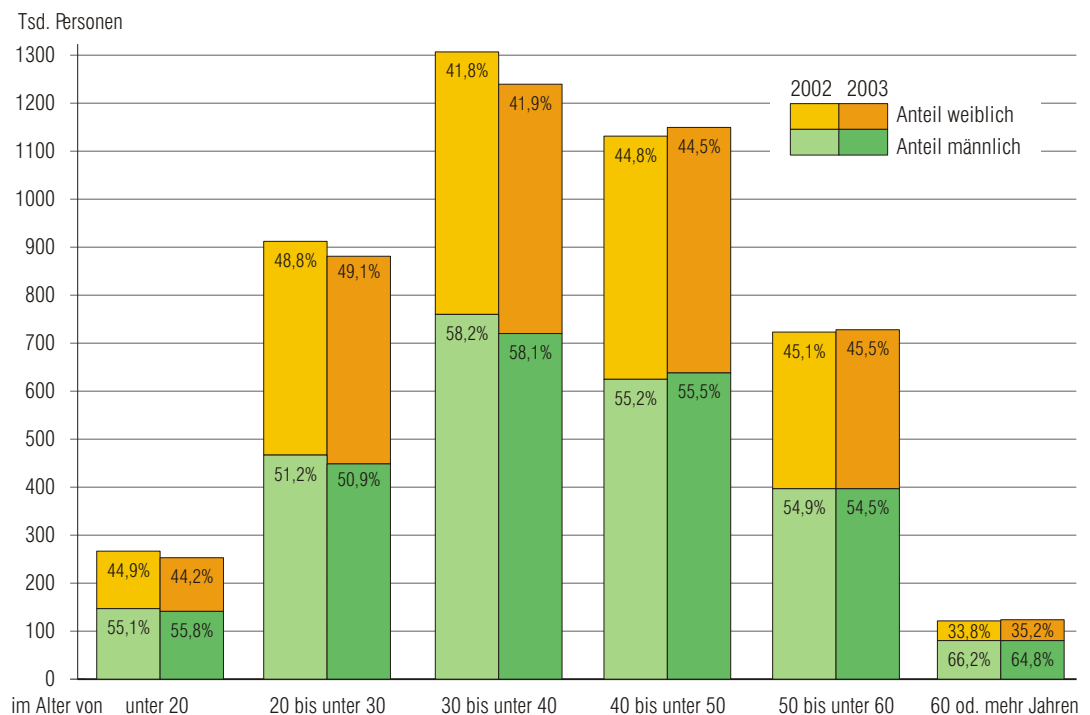
1990  $\hat{=}$  100



#### 4. Sozialversicherungspflichtig Beschäftigte am Arbeitsort in Bayern am 30. September 2003 nach Wirtschaftsabschnitten und Geschlecht



#### 5. Sozialversicherungspflichtig Beschäftigte am Arbeitsort in Bayern am 30. September 2002 und 2003 nach Altersgruppen und Geschlecht



1. Strukturdaten über sozialversicherungspflichtig Beschäftigte\*) am Arbeitsort in Bayern am 30.09.2003

Gegenstand der Nachweisung	Insgesamt	Anteil an allen Beschäftigten	Männlich	Weiblich	Veränderung gegen- über Vorquartal			Veränderung gegen- über Vorjahresquartal		
					ins- gesamt	männ- lich	weib- lich	ins- gesamt	männ- lich	weib- lich
	Anzahl	%	Anzahl		%					
Insgesamt .....	4 373 417	100	2 423 818	1 949 599	0,9	1,2	0,6	-1,9	-2,1	-1,8
nach Altersgruppen										
Alter von ... bis unter ... Jahren										
unter 20 .....	252 935	5,8	141 153	111 782	20,7	22,1	19,1	-5,1	-3,9	-6,7
20 bis unter 30 .....	880 762	20,1	448 278	432 484	-0,4	-0,1	-0,7	-3,4	-4,0	-2,8
30 bis unter 40 .....	1 239 103	28,3	719 806	519 297	-1,1	-0,7	-1,6	-5,1	-5,3	-5,0
40 bis unter 50 .....	1 149 108	26,3	637 762	511 346	0,8	1,1	0,5	1,6	2,1	1,0
50 bis unter 60 .....	727 752	16,6	396 587	331 165	0,5	0,5	0,6	0,7	0,0	1,5
60 und mehr .....	123 757	2,8	80 232	43 525	0,7	0,5	1,0	2,0	-0,1	6,1
nach der Staatsangehörigkeit										
Deutsche Beschäftigte .....	4 025 017	92,0	2 210 287	1 814 730	1,0	1,3	0,7	-1,7	-1,8	-1,6
Ausländische Beschäftigte .....	346 313	7,9	212 401	133 912	-0,3	-0,2	-0,5	-4,7	-5,1	-4,1
dar. aus EU-Ländern .....	102 637	2,3	63 768	38 869	-1,3	-1,4	-1,2	-5,4	-5,9	-4,6
nach beruflicher Ausbildung 1)										
Mit abgeschlossener Berufsaus- bildung zusammen .....	3 062 495	70,0	1 753 432	1 309 063	0,3	0,3	0,4	-1,6	-1,9	-1,2
darunter mit Abschluss an einer Berufsfach-/Fachschule 2) .....	2 675 240	61,2	1 483 069	1 192 171	0,3	0,3	0,4	-1,9	-2,2	-1,5
Fachhochschule 3) .....	150 837	3,4	111 119	39 718	0,2	0,1	0,6	0,2	-0,4	1,9
Wissenschaftlichen Hochschule, Universität 4) .....	236 418	5,4	159 244	77 174	0,1	-0,1	0,3	0,8	0,1	2,2
Ohne abgeschlossene Berufsaus- bildung .....	831 067	19,0	428 566	402 501	3,1	4,7	1,4	-4,7	-4,0	-5,4
nach Berufsbereichen 5)										
Pflanzenbauer/-innen, Tierzüchter/ -innen, Fischereiberufe .....	44 171	1,0	31 006	13 165	0,8	1,2	-0,1	-2,6	-2,5	-2,9
Bergleute, Mineralgewinner/-innen .....	2 328	0,1	2 210	118	-1,7	-1,7	-1,7	-5,8	-5,4	-11,9
Fertigungsberufe .....	1 287 829	29,4	1 055 969	231 860	1,5	1,9	-0,4	-3,2	-2,7	-5,2
Technische Berufe .....	330 328	7,6	281 947	48 381	-0,1	0,0	-0,2	-1,8	-1,7	-2,4
Dienstleistungsberufe .....	2 667 052	61,0	1 028 741	1 638 311	0,6	0,5	0,7	-1,5	-1,7	-1,3
Sonstige Arbeitskräfte .....	41 351	0,9	23 869	17 482	11,2	12,5	9,6	13,4	13,1	13,8
nach Stellung im Beruf										
Arbeiter-RV 6) 7) .....	1 858 575	42,5	1 365 692	492 883	0,9	1,5	-0,5	-2,8	-2,4	-3,9
dar. Auszubildende .....	134 018	3,1	108 835	25 183	12,2	15,0	1,8	-2,2	-1,5	-5,2
Angestellten-RV 6) 7) .....	2 514 842	57,5	1 058 126	1 456 716	0,9	0,8	1,0	-1,3	-1,7	-1,1
dar. Auszubildende .....	158 053	3,6	51 478	106 575	13,7	21,2	10,4	-1,7	-0,4	-2,3
nach Vollzeit-/Teilzeitbeschäftigung										
Vollzeitbeschäftigte .....	3 681 589	84,2	2 324 140	1 357 449	1,1	1,2	0,8	-2,6	-2,3	-2,9
Teilzeitbeschäftigte .....	690 632	15,8	99 083	591 549	0,0	-0,1	0,0	1,4	4,7	0,9
dav. mit weniger als 18 Wochenstunden ....	161 657	3,7	31 950	129 707	-2,4	-2,5	-2,4	2,2	1,1	2,5
mit 18 Wochenstunden und mehr .....	528 975	12,1	67 133	461 842	0,8	1,1	0,7	1,2	6,6	0,4

noch: 1. Strukturdaten über sozialversicherungspflichtig Beschäftigte\*) am Arbeitsort in Bayern am 30.09.2003

Gegenstand der Nachweisung	Insgesamt	Anteil an allen Beschäftigten	Männlich	Weiblich	Veränderung gegen- über Vorquartal			Veränderung gegen- über Vorjahresquartal		
					ins- gesamt	männ- lich	weib- lich	ins- gesamt	männ- lich	weib- lich
	Anzahl	%	Anzahl		%					

**nach zusammengefassten Wirtschaftsabschnitten 8) 9)**

Land- u. Forstwirtschaft; Fischerei .....	33 820	0,8	22 879	10 941	0,1	0,6	-0,8	-3,5	-3,4	-3,7
Produzierendes Gewerbe .....	1 674 735	38,3	1 244 508	430 227	0,8	1,2	-0,1	-3,1	-2,8	-4,1
Bergbau .....	12 282	0,3	10 417	1 865	-1,9	-1,8	-2,5	-7,6	-7,7	-6,8
Verarbeitendes Gewerbe .....	1 342 580	30,7	959 930	382 650	0,5	0,7	-0,2	-2,6	-2,0	-4,1
Energie- und Wasserversorgung .....	33 659	0,8	25 865	7 794	0,6	0,4	1,4	-3,7	-4,8	0,0
Baugewerbe .....	286 214	6,5	248 296	37 918	2,8	3,2	0,5	-5,3	-5,3	-4,9
Handel, Gastgewerbe und Verkehr .....	998 704	22,8	519 651	479 053	1,1	1,5	0,8	-3,1	-2,8	-3,4
Handel .....	654 883	15,0	316 156	338 727	1,4	1,9	1,0	-3,3	-3,2	-3,5
Gastgewerbe .....	139 674	3,2	58 654	81 020	0,8	1,0	0,6	-3,5	-3,5	-3,5
Verkehr und Nachrichten- übermittlung .....	204 147	4,7	144 841	59 306	0,6	0,7	0,1	-2,2	-1,9	-3,0
Sonstige Dienstleistungen .....	1 665 831	38,1	636 633	1 029 198	0,9	1,0	0,8	0,0	0,1	0,0
Kredit- und Versicherungsgewerbe .....	188 622	4,3	84 187	104 435	0,2	0,3	0,1	-2,3	-2,6	-2,0
Grundstücks-, Wohnungswesen, Vermietung beweglicher Sachen usw. ....	468 537	10,7	245 870	222 667	1,3	1,8	0,9	-0,3	0,2	-1,0
Öffentliche Verwaltung u.ä. ....	232 227	5,3	109 941	122 286	0,5	0,5	0,5	0,6	1,9	-0,5
Öffentliche und private Dienst- leistungen (o. öffentl. Verwaltung) .....	776 445	17,8	196 635	579 810	0,9	0,7	1,0	0,7	0,0	0,9

**nach Betriebsgrößenklassen**

In Betrieben mit ... bis ... sozialvers.-pfl. Beschäftigten										
1 bis 9 .....	802 902	18,4	347 525	455 377	0,1	0,5	-0,3	-1,1	-1,1	-1,1
10 bis 19 .....	434 183	9,9	228 205	205 978	1,9	2,1	1,6	-3,1	-3,4	-2,8
20 bis 49 .....	583 400	13,3	332 696	250 704	1,5	1,7	1,2	-2,5	-2,8	-2,2
50 bis 99 .....	489 037	11,2	271 545	217 492	1,0	1,6	0,3	-1,1	-1,3	-1,0
100 bis 499 .....	1 028 669	23,5	585 479	443 190	0,7	0,7	0,6	-2,2	-2,1	-2,2
500 und mehr .....	1 035 226	23,7	658 368	376 858	1,1	1,2	0,9	-1,9	-2,0	-1,8

\*) Auswertungen aus der Beschäftigtenstatistik der Bundesagentur für Arbeit; vorläufige Ergebnisse, Stand: März 2004

1) Ohne Fälle "mit unbekannter Ausbildung" bzw. "Angabe nicht möglich" oder "ohne Angabe".

2) Einschl. abgeschlossene Lehr- oder Anlernausbildung.

3) Einschl. Ingenieurschulen.

4) Einschl. Lehrerausbildung.

5) Klassifizierung der Berufe, Ausgabe 1975.

6) RV= Rentenversicherung.

7) Einschl. Auszubildende.

8) Klassifikation der Wirtschaftszweige, Ausgabe 2003 (WZ 2003) - siehe Anhang.

9) Ohne Fälle "ohne Angabe".

2. Sozialversicherungspflichtig Beschäftigte\*) am Arbeitsort in Bayern seit 1997 jeweils zum 30.09.  
nach Vollzeit-/Teilzeitbeschäftigung sowie nach Wirtschaftsbereichen

Jahr	Vollzeit- beschäftigte	Teilzeit- beschäftigte	insgesamt	darunter nach Wirtschaftsbereichen <sup>1) 2)</sup>			
				Land- und Forstwirtschaft; Fischerei	Produzierendes Gewerbe	Handel, Gastgewerbe und Verkehr	Sonstige Dienstleistungen
Anzahl							
insgesamt							
1997 .....	3 646 131	583 014	4 229 145	•	•	•	•
1998 .....	3 661 954	605 947	4 267 901	36 012	1 760 283	973 968	1 493 278
1999 .....	3 752 289	587 495	4 339 784	36 172	1 770 695	998 183	1 533 094
2000 .....	3 825 174	623 875	4 449 049	35 631	1 789 151	1 028 718	1 594 539
2001 .....	3 840 495	656 828	4 497 323	35 157	1 777 550	1 044 698	1 639 342
2002 .....	3 777 961	681 067	4 460 020	35 047	1 728 385	1 030 997	1 665 347
2003 .....	3 681 589	690 632	4 373 417	33 820	1 674 735	998 704	1 665 831
2004 .....	-	-	-	-	-	-	-
2005 .....	-	-	-	-	-	-	-
2006 .....	-	-	-	-	-	-	-
2007 .....	-	-	-	-	-	-	-
darunter: weiblich							
1997 .....	1 328 830	522 759	1 851 589	•	•	•	•
1998 .....	1 327 671	538 159	1 865 830	11 593	463 025	469 437	919 820
1999 .....	1 376 407	519 282	1 895 689	11 561	459 989	479 837	943 462
2000 .....	1 408 320	545 029	1 953 349	11 594	466 215	494 481	980 517
2001 .....	1 417 026	569 119	1 986 145	11 384	463 419	503 011	1 008 019
2002 .....	1 398 317	586 477	1 985 274	11 366	448 506	496 122	1 029 149
2003 .....	1 357 449	591 549	1 949 599	10 941	430 227	479 053	1 029 198
2004 .....	-	-	-	-	-	-	-
2005 .....	-	-	-	-	-	-	-
2006 .....	-	-	-	-	-	-	-
2007 .....	-	-	-	-	-	-	-
Veränderung gegenüber dem Vorjahresquartal in Prozent							
insgesamt							
1998 .....	0,4	3,9	0,9	•	•	•	•
1999 .....	2,5	-3,0	1,7	0,4	0,6	2,5	2,7
2000 .....	1,9	6,2	2,5	-1,5	1,0	3,1	4,0
2001 .....	0,4	5,3	1,1	-1,3	-0,6	1,6	2,8
2002 .....	-1,6	3,7	-0,8	-0,3	-2,8	-1,3	1,6
2003 .....	-2,6	1,4	-1,9	-3,5	-3,1	-3,1	0,0
2004 .....	-	-	-	-	-	-	-
2005 .....	-	-	-	-	-	-	-
2006 .....	-	-	-	-	-	-	-
2007 .....	-	-	-	-	-	-	-



noch: 2. Sozialversicherungspflichtig Beschäftigte\*) am Arbeitsort in Bayern seit 1997 jeweils zum 30.09.

nach Vollzeit-/Teilzeitbeschäftigung sowie nach Wirtschaftsbereichen

Jahr	Vollzeit- beschäftigte	Teilzeit- beschäftigte	insgesamt	darunter nach Wirtschaftsbereichen <sup>1) 2)</sup>			
				Land- und Forstwirtschaft; Fischerei	Produzierendes Gewerbe	Handel, Gastgewerbe und Verkehr	Sonstige Dienstleistungen
darunter: weiblich							
1998 .....	-0,1	2,9	0,8	•	•	•	•
1999 .....	3,7	-3,5	1,6	-0,3	-0,7	2,2	2,6
2000 .....	2,3	5,0	3,0	0,3	1,4	3,1	3,9
2001 .....	0,6	4,4	1,7	-1,8	-0,6	1,7	2,8
2002 .....	-1,3	3,0	0,0	-0,2	-3,2	-1,4	2,1
2003 .....	-2,9	0,9	-1,8	-3,7	-4,1	-3,4	0,0
2004 .....	-	-	-	-	-	-	-
2005 .....	-	-	-	-	-	-	-
2006 .....	-	-	-	-	-	-	-
2007 .....	-	-	-	-	-	-	-
Anteile an den Beschäftigten insgesamt in Prozent							
insgesamt							
1997 .....	86,2	13,8	100	•	•	•	•
1998 .....	85,8	14,2	100	0,8	41,2	22,8	35,0
1999 .....	86,5	13,5	100	0,8	40,8	23,0	35,3
2000 .....	86,0	14,0	100	0,8	40,2	23,1	35,8
2001 .....	85,4	14,6	100	0,8	39,5	23,2	36,5
2002 .....	84,7	15,3	100	0,8	38,8	23,1	37,3
2003 .....	84,2	15,8	100	0,8	38,3	22,8	38,1
2004 .....	-	-	-	-	-	-	-
2005 .....	-	-	-	-	-	-	-
2006 .....	-	-	-	-	-	-	-
2007 .....	-	-	-	-	-	-	-
darunter: weiblich							
1997 .....	71,8	28,2	100	•	•	•	•
1998 .....	71,2	28,8	100	0,6	24,8	25,2	49,3
1999 .....	72,6	27,4	100	0,6	24,3	25,3	49,8
2000 .....	72,1	27,9	100	0,6	23,9	25,3	50,2
2001 .....	71,3	28,7	100	0,6	23,3	25,3	50,8
2002 .....	70,4	29,5	100	0,6	22,6	25,0	51,8
2003 .....	69,6	30,3	100	0,6	22,1	24,6	52,8
2004 .....	-	-	-	-	-	-	-
2005 .....	-	-	-	-	-	-	-
2006 .....	-	-	-	-	-	-	-
2007 .....	-	-	-	-	-	-	-

\*) Auswertungen aus der Beschäftigtenstatistik der Bundesagentur für Arbeit; vorläufige Ergebnisse, Stand: März 2004

1) Klassifikation der Wirtschaftszweige, Ausgabe 2003 (WZ 2003) - siehe Anhang. - 2) Ohne Fälle "Ohne Angabe".

3. Sozialversicherungspflichtig Beschäftigte\*) am Arbeitsort sowie am Wohnort in den kreisfreien Städten und

Schl.- Nr.	Regionale Gliederung	Beschäftigte am Arbeitsort								
		insgesamt	Ver- änd. gg. Vor- jah- res- quar- tal	darunter(von Spalte insgesamt) in den Wirtschaftsbereichen <sup>1) 2)</sup>				und zwar (von Spalte insgesamt)		
				Land- und Forstwirt- schaft; Fischerei	Produ- zierendes Gewerbe	Handel, Gastge- werbe und Verkehr	Sonstige Dienst- leistungen	weibliche Beschäf- tigte	Teilzeit- beschäf- tigte	auslän- dische Beschäf- tigte
		Anzahl	%	Anzahl						

**Zusammenstellung nach**

1	Oberbayern .....	1 603 793	-2,1	11 404	498 727	382 271	711 244	721 951	240 078	184 573
2	Niederbayern .....	375 188	-1,0	3 816	174 552	78 244	118 549	162 245	55 264	18 078
3	Oberpfalz .....	360 803	-1,8	2 604	160 105	77 349	120 721	155 641	56 454	12 765
4	Oberfranken .....	373 025	-2,5	2 481	168 801	79 980	121 730	170 758	64 008	11 802
5	Mittelfranken .....	640 434	-2,0	4 282	242 756	145 516	247 860	289 307	105 508	52 405
6	Unterfranken .....	440 218	-2,0	4 179	181 779	99 168	155 073	192 350	73 974	19 712
7	Schwaben .....	579 956	-1,7	5 054	248 015	136 176	190 654	257 347	95 346	46 978
	<b>Bayern...</b>	<b>4 373 417</b>	<b>-1,9</b>	<b>33 820</b>	<b>1 674 735</b>	<b>998 704</b>	<b>1 665 831</b>	<b>1 949 599</b>	<b>690 632</b>	<b>346 313</b>
	Landkreise .....	2 467 763	-1,8	27 479	1 092 011	583 939	764 116	1 071 603	378 722	160 606
	Kreisfreie Städte .....	1 905 654	-2,2	6 341	582 724	414 765	901 715	877 996	311 910	185 707

**Regierungsbezirk**

<b>Kreisfreie Städte</b>										
161	Ingolstadt, Stadt .....	74 217	-1,0	323	42 208	10 954	20 723	25 832	12 344	5 332
162	München, Landeshauptstadt .....	677 685	-2,9	1 951	161 981	137 858	375 841	316 547	97 095	99 694
163	Rosenheim, Stadt .....	28 811	-1,6	110	9 114	7 041	12 542	14 190	5 369	2 617
<b>Landkreise</b>										
171	Altötting .....	38 401	-2,0	191	20 980	5 939	11 288	13 872	5 095	4 025
172	Berchtesgadener Land .....	29 295	-1,4	252	8 986	8 898	11 158	14 244	4 774	2 942
173	Bad Tölz-Wolfratshausen .....	31 902	-1,4	394	11 321	8 593	11 586	15 056	4 950	2 632
174	Dachau .....	28 852	0,4	287	9 953	7 209	11 401	13 767	4 873	3 501
175	Ebersberg .....	29 571	0,0	535	8 940	9 950	10 139	13 080	4 444	3 007
176	Eichstätt .....	26 970	0,9	185	11 815	5 858	9 111	12 509	4 488	1 534
177	Erding .....	26 022	-0,2	372	7 182	7 604	10 860	12 051	4 699	2 044
178	Freising .....	66 430	1,0	654	16 905	30 853	18 014	28 584	11 064	8 746
179	Fürstenfeldbruck .....	37 453	-3,1	447	11 182	11 216	14 600	18 061	7 006	3 942
180	Garmisch-Partenkirchen .....	24 853	-3,0	241	5 319	8 341	10 950	12 987	3 899	2 298
181	Landsberg am Lech .....	26 655	-1,8	436	10 532	5 221	10 466	11 965	4 894	1 493
182	Miesbach .....	26 313	-2,7	408	8 023	8 412	9 465	13 328	3 847	2 415
183	Mühldorf a. Inn .....	30 437	-0,6	293	14 626	6 310	9 203	13 418	4 907	1 315
184	München .....	158 582	-2,9	1 139	40 561	44 995	71 877	63 344	18 140	18 943
185	Neuburg-Schrobenhausen .....	25 303	-0,9	357	12 128	5 242	7 573	10 801	4 092	1 510
186	Pfaffenhofen a. d. Ilm .....	28 063	-0,5	453	12 229	7 085	8 295	11 468	4 205	1 513
187	Rosenheim .....	61 922	-1,8	828	23 266	15 736	22 082	29 066	9 908	5 375
188	Starnberg .....	35 369	-6,2	433	10 448	8 108	16 375	16 636	5 573	3 839
189	Traunstein .....	52 575	-1,4	674	23 104	13 146	15 651	23 752	7 957	3 286
190	Weilheim-Schongau .....	38 112	-0,6	441	17 924	7 702	12 044	17 393	6 455	2 570
1	<b>Reg.-Bez. Oberbayern...</b>	<b>1 603 793</b>	<b>-2,1</b>	<b>11 404</b>	<b>498 727</b>	<b>382 271</b>	<b>711 244</b>	<b>721 951</b>	<b>240 078</b>	<b>184 573</b>

**Regierungsbezirk**

<b>Kreisfreie Städte</b>										
261	Landshut, Stadt .....	29 930	-2,1	96	8 304	5 904	15 624	16 340	5 676	1 363
262	Passau, Stadt .....	31 194	-0,8	49	9 725	7 770	13 648	14 814	5 432	1 869
263	Straubing, Stadt .....	24 048	1,7	177	7 076	7 429	9 365	12 029	4 417	897

Landkreisen Bayerns am 30.09.2003 nach Wirtschaftsbereichen, Geschlecht, Teilzeitbeschäftigung und Staatsangehörigkeit

Beschäftigte am Wohnort									Pendler- saldo <sup>3)</sup>	Schl.- Nr.
insgesamt	Ver- änd. gg. Vor- jah- res- quar- tal	darunter(von Spalte insgesamt) in den Wirtschaftsbereichen <sup>1) 2)</sup>				und zwar (von Spalte insgesamt)				
		Land- und Forstwirt- schaft; Fischerei	Produ- zierendes Gewerbe	Handel, Gastge- werbe und Verkehr	Sonstige Dienst- leistungen	weibliche Beschäf- tigte	Teilzeit- beschäf- tigte	auslän- dische Beschäf- tigte		
Anzahl	%	Anzahl								
Regierungsbezirken										
1 487 516	-1,9	10 918	461 313	354 061	661 091	686 806	232 084	174 123	116 277	1
403 918	-1,0	3 738	185 625	84 645	129 878	170 233	57 865	13 656	- 28 730	2
369 150	-1,7	2 519	161 128	79 157	126 317	159 540	57 634	11 341	- 8 347	3
375 211	-2,2	2 421	166 696	78 002	128 059	170 626	65 387	12 332	- 2 186	4
597 234	-1,8	4 137	222 369	138 793	231 914	273 996	101 172	51 512	43 200	5
457 614	-1,9	4 175	185 844	103 286	164 280	197 698	76 129	19 752	- 17 396	6
613 733	-1,4	5 110	254 150	142 416	211 999	271 929	99 354	47 620	- 33 777	7
<b>4 304 376</b>	<b>-1,7</b>	<b>33 018</b>	<b>1 637 125</b>	<b>980 360</b>	<b>1 653 538</b>	<b>1 930 828</b>	<b>689 625</b>	<b>330 336</b>	<b>69 041</b>	
3 082 573	-1,4	27 527	1 283 078	688 816	1 082 902	1 349 872	486 215	145 785	- 614 810	
1 221 803	-2,7	5 491	354 047	291 544	570 636	580 956	203 410	184 551	683 851	
Oberbayern										
43 579	-1,0	224	20 846	8 702	13 806	18 043	7 622	5 340	30 638	161
479 988	-3,1	1 822	106 222	112 970	258 930	233 600	72 296	98 418	197 697	162
19 762	-2,4	130	6 646	5 187	7 797	9 472	3 147	2 805	9 049	163
37 266	-1,1	234	17 925	6 818	12 286	15 333	5 445	1 705	1 135	171
29 412	-2,2	275	8 977	8 452	11 707	14 216	4 885	2 032	- 117	172
39 630	-1,7	407	13 913	9 360	15 942	18 397	6 004	2 808	- 7 728	173
50 420	-1,1	347	18 532	11 316	20 222	22 536	7 673	4 961	- 21 568	174
42 850	-1,4	454	11 719	11 369	19 305	19 509	6 484	3 038	- 13 279	175
44 229	0,1	254	23 533	7 234	13 207	17 606	7 288	1 675	- 17 259	176
45 315	-0,3	441	13 109	13 581	18 182	19 917	6 848	2 865	- 19 293	177
61 542	0,0	679	18 352	18 531	23 977	27 202	9 757	6 145	4 888	178
69 356	-2,1	467	19 237	17 297	32 345	32 201	11 506	5 613	- 31 903	179
27 343	-2,2	242	6 461	8 481	12 157	13 472	4 311	2 260	- 2 490	180
34 994	-2,2	493	12 604	7 137	14 760	15 526	5 903	1 504	- 8 339	181
30 822	-2,1	333	9 274	8 684	12 530	14 659	4 480	2 409	- 4 509	182
37 078	-1,1	313	16 548	7 829	12 384	15 595	5 472	1 676	- 6 641	183
105 709	-1,8	750	26 777	25 192	52 972	49 968	16 498	11 767	52 873	184
32 523	-1,0	367	15 937	6 557	9 658	13 370	5 196	1 523	- 7 220	185
40 993	-0,3	408	17 552	9 279	13 751	17 008	6 106	1 897	- 12 930	186
78 103	-1,0	811	27 006	18 884	31 390	36 077	12 855	4 501	- 16 181	187
38 810	-2,3	369	9 941	8 831	19 664	18 820	6 564	3 683	- 3 441	188
54 717	-1,0	671	22 337	13 564	18 143	24 791	8 567	2 801	- 2 142	189
43 075	-1,2	427	17 865	8 806	15 976	19 488	7 177	2 697	- 4 963	190
<b>1 487 516</b>	<b>-1,9</b>	<b>10 918</b>	<b>461 313</b>	<b>354 061</b>	<b>661 091</b>	<b>686 806</b>	<b>232 084</b>	<b>174 123</b>	<b>116 277</b>	<b>1</b>
Niederbayern										
20 683	-2,0	86	6 817	4 773	9 006	9 788	3 379	2 008	9 247	261
14 014	-3,5	41	3 811	3 652	6 509	6 862	2 574	777	17 180	262
14 861	-1,4	127	5 531	3 829	5 374	6 738	2 448	954	9 187	263

noch: 3. Sozialversicherungspflichtig Beschäftigte\*) am Arbeitsort sowie am Wohnort in den kreisfreien Städten und

Schl.- Nr.	Regionale Gliederung	Beschäftigte am Arbeitsort								
		insgesamt	Ver- änd. gg. Vor- jah- res- quar- tal	darunter(von Spalte insgesamt) in den Wirtschaftsbereichen <sup>1) 2)</sup>				und zwar (von Spalte insgesamt)		
				Land- und Forstwirt- schaft; Fischerei	Produ- zierendes Gewerbe	Handel, Gastge- werbe und Verkehr	Sonstige Dienst- leistungen	weibliche Beschäf- tigte	Teilzeit- beschäf- tigte	auslän- dische Beschäf- tigte
		Anzahl	%	Anzahl						
Landkreise										
noch: Regierungsbezirk										
271	Deggendorf .....	38 417	-1,9	336	18 121	7 758	12 198	16 151	5 294	1 200
272	Freyung-Grafenau .....	19 919	-4,1	184	9 460	4 249	6 024	8 911	3 133	465
273	Kelheim .....	31 005	-0,6	615	14 233	6 856	9 298	13 456	4 851	1 650
274	Landshut .....	35 614	-0,9	601	18 388	7 315	9 304	13 678	4 808	1 893
275	Passau .....	48 138	-1,8	481	21 950	11 746	13 959	20 933	6 076	3 393
276	Regen .....	22 381	-2,5	277	10 841	4 642	6 620	10 547	3 615	1 367
277	Rottal-Inn .....	31 864	-1,9	312	14 263	7 164	10 124	14 791	4 839	1 291
278	Straubing-Bogen .....	18 381	0,3	398	9 751	2 872	5 357	7 638	2 648	874
279	Dingolfing-Landau .....	44 297	1,8	290	32 440	4 539	7 028	12 957	4 475	1 816
2	Reg.-Bez. Niederbayern...	375 188	-1,0	3 816	174 552	78 244	118 549	162 245	55 264	18 078
Regierungsbezirk										
Kreisfreie Städte										
361	Amberg, Stadt .....	21 912	-2,8	58	9 713	4 113	8 026	10 618	3 956	447
362	Regensburg, Stadt .....	92 605	-0,8	102	33 442	19 309	39 752	40 931	16 094	4 554
363	Weiden i. d. OPf., Stadt .....	23 512	-3,1	58	7 209	8 033	8 208	11 635	4 105	737
Landkreise										
371	Amberg-Sulzbach .....	23 737	-4,7	208	11 542	4 501	7 481	10 102	3 574	446
372	Cham .....	39 276	-1,9	363	19 882	8 006	11 019	17 219	5 812	1 276
373	Neumarkt i. d. OPf. ....	37 081	-1,2	233	17 685	7 915	11 247	15 588	5 575	1 398
374	Neustadt a. d. Waldnaab .....	24 073	-3,2	333	12 889	3 211	7 637	9 365	3 249	703
375	Regensburg .....	33 233	0,1	574	14 430	9 122	9 107	13 362	5 340	1 440
376	Schwandorf .....	44 661	-1,2	433	21 418	9 815	12 992	18 343	5 849	1 099
377	Tirschenreuth .....	20 713	-3,0	242	11 895	3 324	5 252	8 478	2 900	665
3	Reg.-Bez. Oberpfalz...	360 803	-1,8	2 604	160 105	77 349	120 721	155 641	56 454	12 765
Regierungsbezirk										
Kreisfreie Städte										
461	Bamberg, Stadt .....	46 812	-2,8	127	18 747	9 585	18 352	21 443	9 162	1 601
462	Bayreuth, Stadt .....	38 538	-2,4	129	10 474	7 917	20 015	19 425	7 840	1 142
463	Coburg, Stadt .....	28 010	-1,1	65	9 700	4 583	13 653	13 332	4 803	642
464	Hof, Stadt .....	23 803	-1,8	58	6 764	6 504	10 471	12 099	4 123	1 229
Landkreise										
471	Bamberg .....	26 575	-1,8	410	13 178	6 605	6 382	10 534	3 913	781
472	Bayreuth .....	22 267	-3,4	315	10 784	5 538	5 629	9 119	3 650	584
473	Coburg .....	27 780	-5,0	213	17 672	5 266	4 628	12 297	4 377	872
474	Forchheim .....	22 904	-0,9	396	9 700	5 757	7 051	10 612	4 175	945
475	Hof .....	32 237	-3,4	209	18 085	6 926	7 014	14 497	5 043	1 053
476	Kronach .....	26 228	-2,6	175	15 876	3 800	6 374	11 701	4 095	536
477	Kulmbach .....	24 933	-1,9	102	12 519	4 907	7 404	10 845	4 037	546
478	Lichtenfels .....	25 670	-2,4	148	11 330	7 213	6 977	12 194	4 192	480
479	Wunsiedel i. Fichtelgebirge .....	27 268	-2,8	134	13 972	5 379	7 780	12 660	4 598	1 391
4	Reg.-Bez. Oberfranken...	373 025	-2,5	2 481	168 801	79 980	121 730	170 758	64 008	11 802
Regierungsbezirk										
Kreisfreie Städte										
561	Ansbach, Stadt .....	22 672	0,2	126	7 627	4 802	10 117	11 277	4 159	991
562	Erlangen, Stadt .....	72 974	-0,8	150	35 798	8 187	28 839	31 460	12 833	5 581
563	Fürth, Stadt .....	42 897	-2,8	291	13 742	12 215	16 649	20 649	7 061	3 678
564	Nürnberg, Stadt .....	257 960	-2,7	1 244	70 530	68 018	118 167	114 532	39 831	27 828
565	Schwabach, Stadt .....	12 636	-6,9	113	5 224	3 058	4 241	6 146	2 256	926

Landkreisen Bayerns am 30.09.2003 nach Wirtschaftsbereichen, Geschlecht, Teilzeitbeschäftigung und Staatsangehörigkeit

Beschäftigte am Wohnort									Pendler- saldo <sup>3)</sup>	Schl.- Nr.
insgesamt	Ver- änd. gg. Vor- jah- res- quar- tal	darunter(von Spalte insgesamt) in den Wirtschaftsbereichen <sup>1) 2)</sup>				und zwar (von Spalte insgesamt)				
		Land- und Forstwirt- schaft; Fischerei	Produ- zierendes Gewerbe	Handel, Gastge- werbe und Verkehr	Sonstige Dienst- leistungen	weibliche Beschäf- tigte	Teilzeit- beschäf- tigte	auslän- dische Beschäf- tigte		
Anzahl	%	Anzahl								
Niederbayern										
39 184	-1,2	310	18 593	7 876	12 402	16 278	5 494	1 132	- 767	271
26 124	-1,9	191	13 068	5 162	7 700	10 420	3 559	240	- 6 205	272
40 556	0,1	573	18 886	8 677	12 416	16 570	5 711	1 912	- 9 551	273
52 837	0,0	543	22 957	11 372	17 958	22 089	7 754	1 847	- 17 223	274
61 877	-1,5	509	26 833	14 370	20 163	26 498	8 116	1 231	- 13 739	275
26 162	-1,5	274	13 096	4 991	7 799	11 024	3 752	361	- 3 781	276
39 731	-1,2	343	19 720	8 053	11 613	16 354	5 487	1 181	- 7 867	277
33 436	0,2	460	15 853	6 724	10 396	13 766	5 005	683	- 15 055	278
34 453	-0,3	281	20 460	5 166	8 542	13 846	4 586	1 330	9 844	279
403 918	-1,0	3 738	185 625	84 645	129 878	170 233	57 865	13 656	- 28 730	2
Oberpfalz										
13 606	-2,1	58	5 629	2 877	5 041	6 293	2 304	568	8 306	361
42 808	-2,4	107	12 664	10 135	19 899	20 226	8 389	3 862	49 797	362
13 421	-4,2	60	4 654	3 819	4 886	6 429	2 340	633	10 091	363
36 795	-2,7	224	17 025	7 014	12 526	15 608	5 615	557	- 13 058	371
43 240	-1,5	391	22 184	8 328	12 335	17 905	6 039	622	- 3 964	372
44 493	-1,0	268	19 804	9 738	14 680	18 555	6 664	1 315	- 7 412	373
33 574	-1,9	306	14 648	7 192	11 425	14 407	5 090	655	- 9 501	374
64 962	-0,4	463	26 319	15 430	22 749	28 130	10 723	1 848	- 31 729	375
50 316	-1,1	386	24 737	9 934	15 254	21 210	6 931	909	- 5 655	376
25 935	-3,0	256	13 464	4 690	7 522	10 777	3 539	372	- 5 222	377
369 150	-1,7	2 519	161 128	79 157	126 317	159 540	57 634	11 341	- 8 347	3
Oberfranken										
21 002	-2,7	114	6 938	4 722	9 228	9 970	4 239	1 481	25 810	461
21 655	-3,9	92	6 091	4 750	10 719	10 883	4 578	1 236	16 883	462
13 530	-3,8	60	5 055	2 352	6 060	6 601	2 535	723	14 480	463
14 601	-4,4	57	5 307	3 605	5 630	7 008	2 616	1 280	9 202	464
52 816	-1,3	418	24 920	11 221	16 255	22 581	8 710	877	- 26 241	471
37 849	-1,7	341	15 628	8 418	13 460	16 838	6 498	650	- 15 582	472
33 121	-2,5	201	16 694	5 690	10 530	15 241	5 896	820	- 5 341	473
41 239	-0,9	392	18 346	8 762	13 739	17 681	6 902	1 538	- 18 335	474
34 809	-2,1	181	16 499	7 357	10 765	16 300	6 121	983	- 2 572	475
26 578	-2,9	177	15 213	3 962	7 223	11 898	4 261	537	- 350	476
26 592	-2,9	116	11 797	5 690	8 989	12 262	4 682	564	- 1 659	477
24 783	-1,9	152	10 940	6 376	7 312	11 193	4 093	473	887	478
26 636	-1,7	120	13 268	5 097	8 149	12 170	4 256	1 170	632	479
375 211	-2,2	2 421	166 696	78 002	128 059	170 626	65 387	12 332	- 2 186	4
Mittelfranken										
13 569	-1,3	58	5 023	2 713	5 775	6 603	2 289	956	9 103	561
37 620	-1,7	133	14 732	6 094	16 661	17 001	7 194	4 750	35 354	562
41 371	-2,2	241	13 386	11 062	16 682	19 712	6 903	5 336	1 526	563
165 519	-2,7	1 049	48 401	44 162	71 904	78 687	27 244	26 014	92 441	564
13 333	-2,0	82	4 725	3 404	5 122	6 239	2 293	1 015	- 697	565

noch: 3. Sozialversicherungspflichtig Beschäftigte\*) am Arbeitsort sowie am Wohnort in den kreisfreien Städten und

Schl.- Nr.	Regionale Gliederung	Beschäftigte am Arbeitsort								
		insgesamt	Ver- änd. gg. Vor- jah- res- quar- tal	darunter(von Spalte insgesamt) in den Wirtschaftsbereichen <sup>1) 2)</sup>				und zwar (von Spalte insgesamt)		
				Land- und Forstwirt- schaft; Fischerei	Produ- zierendes Gewerbe	Handel, Gastge- werbe und Verkehr	Sonstige Dienst- leistungen	weibliche Beschäf- tigte	Teilzeit- beschäf- tigte	auslän- dische Beschäf- tigte
<b>Landkreise</b>										
<b>noch: Regierungsbezirk</b>										
571	Ansbach .....	50 262	-1,1	474	25 957	9 943	13 884	23 002	8 085	2 182
572	Erlangen-Höchstadt .....	34 698	0,6	317	19 403	6 415	8 562	14 891	4 803	2 507
573	Fürth .....	20 298	-3,2	216	8 935	4 613	6 534	9 857	3 595	1 696
574	Nürnberger Land .....	44 056	-2,6	263	19 107	10 376	14 310	20 281	7 854	3 304
575	Neustadt a.d.Aisch-Bad Windsheim ..	24 980	0,6	496	10 519	5 429	8 533	11 707	4 959	842
576	Roth .....	29 488	-1,6	361	12 763	7 307	9 047	13 249	5 179	1 559
577	Weißenburg-Gunzenhausen .....	27 513	-2,0	231	13 151	5 153	8 977	12 256	4 893	1 311
5	Reg.-Bez. Mittelfranken...	640 434	-2,0	4 282	242 756	145 516	247 860	289 307	105 508	52 405
<b>Regierungsbezirk</b>										
<b>Kreisfreie Städte</b>										
661	Aschaffenburg, Stadt .....	37 455	-2,9	93	12 495	9 739	15 125	16 929	6 081	2 488
662	Schweinfurt, Stadt .....	48 207	0,1	41	23 740	8 079	16 347	16 850	6 876	1 940
663	Würzburg, Stadt .....	75 281	-1,5	234	14 929	19 237	40 879	38 449	16 704	2 975
<b>Landkreise</b>										
671	Aschaffenburg .....	45 168	-2,9	474	22 127	11 800	10 764	18 482	6 342	3 289
672	Bad Kissingen .....	31 083	-2,0	321	10 710	6 586	13 466	15 073	5 642	553
673	Rhön-Grabfeld .....	27 329	-2,5	345	12 708	5 303	8 972	12 119	4 809	279
674	Haßberge .....	24 190	-2,5	280	13 042	4 618	6 250	9 845	3 612	391
675	Kitzingen .....	26 638	-1,0	617	11 642	6 353	8 024	11 627	4 311	1 074
676	Miltenberg .....	35 663	-3,0	387	19 425	6 050	9 800	15 167	5 328	3 042
677	Main-Spessart .....	40 296	-1,8	379	23 576	6 324	10 013	15 940	5 978	1 896
678	Schweinfurt .....	18 805	-1,6	402	6 362	5 324	6 717	8 554	3 351	518
679	Würzburg .....	30 103	-2,7	606	11 023	9 755	8 716	13 315	4 940	1 267
6	Reg.-Bez. Unterfranken...	440 218	-2,0	4 179	181 779	99 168	155 073	192 350	73 974	19 712
<b>Regierungsbezirk</b>										
<b>Kreisfreie Städte</b>										
761	Augsburg, Stadt .....	125 385	-1,9	340	41 571	25 974	57 496	58 621	22 352	12 514
762	Kaufbeuren, Stadt .....	14 753	-1,6	101	4 099	3 629	6 924	8 044	3 398	842
763	Kempten (Allgäu), Stadt .....	30 425	-1,2	96	8 213	9 083	13 033	14 807	6 257	1 918
764	Memmingen, Stadt .....	23 932	-1,5	209	10 299	5 744	7 678	10 997	3 686	1 902
<b>Landkreise</b>										
771	Aichach-Friedberg .....	28 410	-1,1	417	12 830	7 632	7 524	13 251	4 705	2 276
772	Augsburg .....	53 391	-1,4	492	25 311	13 458	14 129	22 268	9 040	4 554
773	Dillingen a.d.Donau .....	25 944	-2,4	457	12 619	5 116	7 749	11 891	4 333	1 475
774	Günzburg .....	40 559	-1,3	344	18 157	7 228	14 814	17 703	6 804	3 327
775	Neu-Ulm .....	50 940	-2,6	299	23 185	15 083	12 369	20 317	7 403	5 219
776	Lindau (Bodensee) .....	25 022	-0,9	245	12 446	4 867	7 464	11 243	3 978	2 952
777	Ostallgäu .....	37 482	-2,3	463	18 436	8 711	9 865	15 740	5 504	2 924
778	Unterallgäu .....	37 370	-1,3	555	19 601	7 546	9 661	14 702	5 175	2 055
779	Donau-Ries .....	46 332	-1,3	493	24 846	9 903	11 087	19 256	6 529	1 909
780	Oberallgäu .....	40 011	-2,5	543	16 402	12 202	10 861	18 507	6 182	3 111
7	Reg.-Bez. Schwaben...	579 956	-1,7	5 054	248 015	136 176	190 654	257 347	95 346	46 978
<b>Bayern...</b>										
		4 373 417	-1,9	33 820	1 674 735	998 704	1 665 831	1 949 599	690 632	346 313

\*) Auswertungen aus der Beschäftigtenstatistik der Bundesagentur für Arbeit; vorläufige Ergebnisse, Stand: März 2004

1) Klassifikation der Wirtschaftszweige, Ausgabe 2003 (WZ 2003) - siehe Anhang. - 2) Ohne Fälle "Ohne Angabe". -

Landkreisen Bayerns am 30.09.2003 nach Wirtschaftsbereichen, Geschlecht, Teilzeitbeschäftigung und Staatsangehörigkeit

Beschäftigte am Wohnort									Pendler- saldo <sup>3)</sup>	Schl.- Nr.
insgesamt	Ver- änd. gg. Vor- jah- res- quar- tal	darunter(von Spalte insgesamt) in den Wirtschaftsbereichen <sup>1) 2)</sup>				und zwar (von Spalte insgesamt)				
		Land- und Forstwirt- schaft; Fischerei	Produ- zierendes Gewerbe	Handel, Gastge- werbe und Verkehr	Sonstige Dienst- leistungen	weibliche Beschäf- tigte	Teilzeit- beschäf- tigte	auslän- dische Beschäf- tigte		
Anzahl	%	Anzahl								
Mittelfranken										
65 035	-0,7	573	30 616	13 125	20 719	28 737	10 573	2 227	- 14 773	571
48 636	-1,3	333	22 496	8 999	16 807	21 240	8 368	2 323	- 13 938	572
41 622	-1,4	231	14 264	10 772	16 355	19 550	7 307	1 650	- 21 324	573
59 329	-1,9	304	22 335	13 596	23 094	27 363	10 295	3 310	- 15 273	574
35 131	-0,4	476	15 045	7 808	11 798	15 313	5 760	1 041	- 10 151	575
43 878	-1,4	396	16 584	10 758	16 130	19 625	7 489	1 449	- 14 390	576
32 191	-1,5	261	14 762	6 300	10 867	13 926	5 457	1 441	- 4 678	577
597 234	-1,8	4 137	222 369	138 793	231 914	273 996	101 172	51 512	43 200	5
Unterfranken										
23 292	-2,9	96	8 591	6 276	8 325	10 290	3 497	2 456	14 163	661
16 476	-2,5	89	6 360	3 638	6 387	7 156	2 874	1 601	31 731	662
39 339	-2,4	216	7 989	10 162	20 968	19 797	8 770	2 783	35 942	663
62 168	-2,0	419	25 927	15 687	20 131	25 970	9 336	3 343	- 17 000	671
35 979	-1,8	335	13 984	7 373	14 285	15 582	5 820	444	- 4 896	672
28 454	-2,0	310	13 056	5 391	9 695	12 076	4 828	331	- 1 125	673
30 923	-1,8	323	16 296	5 623	8 681	12 457	4 525	376	- 6 733	674
30 690	-1,1	645	12 091	7 537	10 415	13 321	4 950	1 015	- 4 052	675
45 916	-2,8	421	22 752	9 288	13 455	18 691	6 366	3 581	- 10 253	676
47 741	-2,0	418	24 287	8 723	14 307	19 826	7 475	1 799	- 7 445	677
41 410	-0,7	378	17 759	9 074	14 199	17 322	7 122	671	- 22 605	678
55 226	-1,6	525	16 752	14 514	23 432	25 210	10 566	1 352	- 25 123	679
457 614	-1,9	4 175	185 844	103 286	164 280	197 698	76 129	19 752	- 17 396	6
Schwaben										
88 399	-2,6	295	29 638	20 502	37 958	40 866	14 788	14 096	36 986	761
13 954	-1,3	64	5 326	3 245	5 318	6 513	2 675	1 254	799	762
21 287	-2,0	72	7 640	5 672	7 903	9 889	4 148	2 393	9 138	763
14 134	-1,7	118	6 025	3 241	4 748	6 290	2 268	1 812	9 798	764
43 844	-0,4	461	17 466	10 322	15 588	19 029	6 932	1 754	- 15 434	771
83 384	-1,0	541	33 404	18 505	30 930	36 959	14 099	4 470	- 29 993	772
34 032	-1,6	386	17 148	6 421	10 074	14 550	5 080	1 593	- 8 088	773
43 754	-1,2	364	19 449	8 333	15 599	18 928	7 222	3 452	- 3 195	774
59 077	-1,5	323	24 325	16 111	18 312	25 542	9 057	5 499	- 8 137	775
25 142	-1,2	277	11 464	5 281	8 118	11 457	4 200	2 479	- 120	776
44 854	-1,4	507	18 881	10 539	14 920	19 979	7 202	2 415	- 7 372	777
45 753	-1,1	643	21 764	9 838	13 503	19 132	6 543	1 862	- 8 383	778
45 848	-0,9	501	23 273	9 572	12 499	19 257	6 654	1 852	484	779
50 271	-1,2	558	18 347	14 834	16 529	23 538	8 486	2 689	- 10 260	780
613 733	-1,4	5 110	254 150	142 416	211 999	271 929	99 354	47 620	- 33 777	7
4 304 376	-1,7	33 018	1 637 125	980 360	1 653 538	1 930 828	689 625	330 336	69 041	

3) Pendlersaldo = Beschäftigte am Arbeitsort abzüglich Beschäftigte am Wohnort. Positive Differenz = "Einpendlerüberschuss", negative Differenz = "Auspendlerüberschuss".

4. Sozialversicherungspflichtig Beschäftigte\*) am Arbeitsort in Bayern am 30.09.2003 nach Wirtschaftsabschnitten und -unterabschnitten, Stellung im Beruf sowie nach deutschen und ausländischen Beschäftigten

Nr. der Klassifikation <sup>1)</sup>	Wirtschaftsgliederung	insgesamt	und zwar					
			männlich	weiblich	Arbeiter-RV <sup>2)</sup>	Angestellten-RV <sup>2)</sup>	deutsche	ausländische
							Beschäftigte	
A + B	Land- u. Forstwirtschaft; Fischerei .....	33 820	22 879	10 941	28 394	5 426	29 909	3 896
C	Bergbau u. Gew. v. Steinen u. Erden .....	12 282	10 417	1 865	9 148	3 134	11 493	785
CA	Kohlenbergbau, Torfgewinnung, Gew. v. Erdöl u. Erdgas usw. ....	181	158	23	89	92	170	11
CB	Erzbergbau, Gew. von Steinen und Erden, sonstiger Bergbau .....	12 101	10 259	1 842	9 059	3 042	11 323	774
D	Verarbeitendes Gewerbe .....	1 342 580	959 930	382 650	783 902	558 678	1 228 391	113 726
DA	Ernährungsgewerbe und Tabakverarbeitung .....	140 253	71 931	68 322	82 052	58 201	127 809	12 384
DB + DC	Textil- und Bekleidungsgewerbe; Ledergewerbe .....	44 924	18 065	26 859	26 541	18 383	40 591	4 318
DD	Holzgewerbe (oh. Herst. v. Möbeln) .....	31 416	25 478	5 938	23 609	7 807	29 825	1 584
DE	Papier-, Verlags- und Druckgewerbe .....	92 473	56 228	36 245	43 070	49 403	85 921	6 517
DF	Kokerei, Mineralölverarbeitung, Herstellung von Brutstoffen .....	1 946	1 785	161	1 001	945	1 854	91
DG	Herst. v. chemischen Erzeugnissen .....	63 400	43 261	20 139	31 757	31 643	56 621	6 763
DH	Herst. v. Gummi- u. Kunststoffwaren .....	70 824	49 401	21 423	50 755	20 069	63 561	7 241
DI	Glasgewerbe, Keramik, Verarbeitung v. Steinen und Erden .....	57 274	42 537	14 737	40 048	17 226	53 220	4 042
DJ	Metallerzeugung und -bearbeitung, Herst. v. Metallerzeugnissen .....	125 477	101 855	23 622	89 212	36 265	113 577	11 853
DK	Maschinenbau .....	215 886	179 596	36 290	132 050	83 836	201 134	14 694
DL	H. v. Büromasch., DV-Geräten und -Einrichtungen; Elektrotechn. usw. ....	261 450	178 039	83 411	113 355	148 095	240 782	20 575
DM	Fahrzeugbau .....	183 408	156 536	26 872	112 684	70 724	163 253	20 070
DN	Herstellung von Möbeln, Schmuck, Musikinstrumenten, usw; Recycling .....	53 849	35 218	18 631	37 768	16 081	50 243	3 594
E	Energie- und Wasserversorgung .....	33 659	25 865	7 794	11 467	22 192	32 904	745
F	Baugewerbe .....	286 214	248 296	37 918	218 137	68 077	264 800	21 320
45.2	dar. Hoch- und Tiefbau .....	131 957	119 094	12 863	101 494	30 463	121 363	10 566
G	Handel; Instandhaltung und Reparatur von Kfz und Gebrauchsgütern .....	654 883	316 156	338 727	186 763	468 120	610 988	43 507
51 (o. 51.1)	dar. Großhandel .....	157 098	96 037	61 061	48 441	108 657	146 157	10 867
52	Einzelhandel .....	338 231	106 299	231 932	64 265	273 966	315 304	22 709
H	Gastgewerbe .....	139 674	58 654	81 020	111 975	27 699	105 606	33 931
I	Verkehr und Nachrichtenübermittlung .....	204 147	144 841	59 306	128 819	75 328	186 912	17 111
60-63	Verkehr .....	165 546	124 347	41 199	100 568	64 978	151 695	13 751
64	Nachrichtenübermittlung .....	38 601	20 494	18 107	28 251	10 350	35 217	3 360
J	Kredit- u. Versicherungsgewerbe .....	188 622	84 187	104 435	4 375	184 247	183 472	5 097
65	dar. Kreditgewerbe .....	127 265	54 585	72 680	3 272	123 993	124 476	2 761
K	Grundstücks-, Wohnungswesen, Vermietung bewegl. Sachen usw. ....	468 537	245 870	222 667	144 394	324 143	417 231	51 000
74.1	dar. Rechtsberatung u.a. ....	116 619	39 756	76 863	6 497	110 122	111 453	5 092
L + Q	Öffentliche Verwaltung u.ä. ....	232 227	109 941	122 286	69 988	162 239	226 035	6 124
75.1	dar.: Öffentl. Verwaltung .....	157 617	79 086	78 531	53 182	104 435	153 369	4 197
75.2	Öffentliche Sicherheit u.a. ....	33 812	15 986	17 826	12 922	20 890	33 189	616
M	Erziehung u. Unterricht .....	124 845	34 483	90 362	17 585	107 260	117 221	7 551
N	Gesundheits-, Veterinär- und Sozialwesen ....	475 782	90 889	384 893	71 257	404 525	448 111	27 432
85.1,2	Gesundheits- und Veterinärwesen .....	312 773	57 162	255 611	36 209	276 564	295 425	17 214
85.3	Sozialwesen .....	163 009	33 727	129 282	35 048	127 961	152 686	10 218
O	Erbringung sonstiger öffentlicher und persönlicher Dienstleistungen .....	167 342	69 987	97 355	66 880	100 462	153 947	13 291
P	Private Haushalte mit Personal .....	8 476	1 276	7 200	5 340	3 136	7 691	777
<b>Insgesamt <sup>3)</sup> ...</b>		<b>4 373 417</b>	<b>2 423 818</b>	<b>1 949 599</b>	<b>1 858 575</b>	<b>2 514 842</b>	<b>4 025 017</b>	<b>346 313</b>

\*) Auswertungen aus der Beschäftigtenstatistik der Bundesagentur für Arbeit; vorläufige Ergebnisse, Stand: März 2004

1) Klassifikation der Wirtschaftszweige, Ausgabe 2003 (WZ 2003). Zusätzlich werden ausgewählte Wirtschaftsabteilungen und -gruppen nachgewiesen. - 2) RV= Rentenversicherung. - 3) Einschl. Fälle ohne Angabe zur Wirtschaftsgliederung.



5. Sozialversicherungspflichtig Beschäftigte\*) am Arbeitsort in Bayern am 30.09.2003 nach Stellung im Beruf,  
zusammengefassten Wirtschaftsabschnitten und Altersgruppen

Stellung im Beruf ----- Wirtschaftsgliederung <sup>1)</sup>	ins- gesamt	darunter im Alter von ... bis unter ... Jahren								
		unter 20	20 bis 25	25 bis 30	30 bis 40	40 bis 50	50 bis 55	55 bis 60	60 bis 65	65 und mehr
insgesamt										
Arbeiter-RV <sup>2)</sup>										
Land- u. Forstwirtschaft; Fischerei .....	28 394	3 493	4 238	3 648	7 460	5 655	1 917	1 210	622	151
Produzierendes Gewerbe .....	1 022 654	78 823	97 527	99 841	284 067	270 784	102 517	66 101	20 997	1 997
Bergbau .....	9 148	268	399	545	2 587	2 913	1 163	823	404	46
Verarbeitendes Gewerbe .....	783 902	51 891	68 691	75 784	220 738	215 398	81 168	52 475	16 237	1 520
Energie- und Wasserversorgung .....	11 467	814	612	596	2 774	3 681	1 799	929	245	17
Baugewerbe .....	218 137	25 850	27 825	22 916	57 968	48 792	18 387	11 874	4 111	414
Handel, Gastgewerbe und Verkehr .....	427 557	33 471	49 523	48 073	115 348	103 820	39 837	25 379	9 469	2 637
Handel .....	186 763	19 588	22 629	20 090	48 911	43 853	16 417	10 532	3 904	839
Gastgewerbe .....	111 975	11 080	18 565	15 845	28 776	21 701	8 407	5 296	1 842	463
Verkehr und Nachrichtenübermittlung ....	128 819	2 803	8 329	12 138	37 661	38 266	15 013	9 551	3 723	1 335
Sonstige Dienstleistungen .....	379 819	17 552	34 613	32 554	86 816	106 265	49 391	35 302	13 521	3 805
Kredit- und Versicherungsgewerbe .....	4 375	23	49	93	718	1 372	838	790	372	120
Grundstücks-, Wohnungswesen, Vermietung bewegl. Sachen usw. ....	144 394	4 528	18 531	17 383	36 303	36 642	15 438	9 686	4 019	1 864
Öffentl. Verwaltung u.ä. ....	69 988	1 786	2 306	3 382	14 569	23 139	11 331	9 406	3 617	452
Öffentliche und private Dienstleistungen (ohne öffentliche Verwaltung) .....	161 062	11 215	13 727	11 696	35 226	45 112	21 784	15 420	5 513	1 369
Zusammen <sup>3)</sup> ...	1 858 575	133 381	185 921	184 123	493 716	486 553	193 674	128 005	44 611	8 591
Angestellten-RV <sup>2)</sup>										
Land- u. Forstwirtschaft; Fischerei .....	5 426	190	290	342	1 517	1 705	646	426	253	57
Produzierendes Gewerbe .....	652 081	24 818	39 967	57 573	206 335	185 028	67 106	49 419	19 666	2 169
Bergbau .....	3 134	92	169	217	895	956	370	274	141	20
Verarbeitendes Gewerbe .....	558 678	20 719	34 403	49 998	179 075	158 464	56 480	41 587	16 388	1 564
Energie- und Wasserversorgung .....	22 192	598	1 091	1 406	5 973	7 159	3 272	2 071	593	29
Baugewerbe .....	68 077	3 409	4 304	5 952	20 392	18 449	6 984	5 487	2 544	556
Handel, Gastgewerbe und Verkehr .....	571 147	37 729	65 231	64 923	162 565	137 161	51 664	36 744	12 627	2 503
Handel .....	468 120	31 561	51 941	51 288	131 707	114 190	43 692	31 299	10 606	1 836
Gastgewerbe .....	27 699	2 350	4 148	3 708	7 410	5 653	2 059	1 517	635	219
Verkehr und Nachrichtenübermittlung ....	75 328	3 818	9 142	9 927	23 448	17 318	5 913	3 928	1 386	448
Sonstige Dienstleistungen .....	1 286 012	56 812	122 998	159 360	374 926	338 616	119 560	80 468	29 249	4 023
Kredit- und Versicherungsgewerbe .....	184 247	9 100	18 146	22 922	57 572	45 006	16 835	11 278	3 240	148
Grundstücks-, Wohnungswesen, Vermietung bewegl. Sachen usw. ....	324 143	11 776	30 699	46 514	115 013	72 525	23 243	16 238	6 640	1 495
Öffentl. Verwaltung u.ä. ....	162 239	4 828	8 964	13 542	38 800	51 410	21 713	16 720	5 904	358
Öffentliche und private Dienstleistungen (ohne öffentliche Verwaltung) .....	615 383	31 108	65 189	76 382	163 541	169 675	57 769	36 232	13 465	2 022
Zusammen <sup>3)</sup> ...	2 514 842	119 554	228 499	282 219	745 387	662 555	238 990	167 083	61 801	8 754
insgesamt										
Land- u. Forstwirtschaft; Fischerei .....	33 820	3 683	4 528	3 990	8 977	7 360	2 563	1 636	875	208
Produzierendes Gewerbe .....	1 674 735	103 641	137 494	157 414	490 402	455 812	169 623	115 520	40 663	4 166
Bergbau .....	12 282	360	568	762	3 482	3 869	1 533	1 097	545	66
Verarbeitendes Gewerbe .....	1 342 580	72 610	103 094	125 782	399 813	373 862	137 648	94 062	32 625	3 084
Energie- und Wasserversorgung .....	33 659	1 412	1 703	2 002	8 747	10 840	5 071	3 000	838	46
Baugewerbe .....	286 214	29 259	32 129	28 868	78 360	67 241	25 371	17 361	6 655	970
Handel, Gastgewerbe und Verkehr .....	998 704	71 200	114 754	112 996	277 913	240 981	91 501	62 123	22 096	5 140
Handel .....	654 883	51 149	74 570	71 378	180 618	158 043	60 109	41 831	14 510	2 675
Gastgewerbe .....	139 674	13 430	22 713	19 553	36 186	27 354	10 466	6 813	2 477	682
Verkehr und Nachrichtenübermittlung ....	204 147	6 621	17 471	22 065	61 109	55 584	20 926	13 479	5 109	1 783
Sonstige Dienstleistungen .....	1 665 831	74 364	157 611	191 914	461 742	444 881	168 951	115 770	42 770	7 828
Kredit- und Versicherungsgewerbe .....	188 622	9 123	18 195	23 015	58 290	46 378	17 673	12 068	3 612	268
Grundstücks-, Wohnungswesen, Vermietung bewegl. Sachen usw. ....	468 537	16 304	49 230	63 897	151 316	109 167	38 681	25 924	10 659	3 359
Öffentl. Verwaltung u.ä. ....	232 227	6 614	11 270	16 924	53 369	74 549	33 044	26 126	9 521	810
Öffentliche und private Dienstleistungen (ohne öffentliche Verwaltung) .....	776 445	42 323	78 916	88 078	198 767	214 787	79 553	51 652	18 978	3 391
Insgesamt <sup>3)</sup> ...	4 373 417	252 935	414 420	466 342	1 239 103	1 149 108	432 664	295 088	106 412	17 345

noch: 5. Sozialversicherungspflichtig Beschäftigte\*) am Arbeitsort in Bayern am 30.09.2003 nach Stellung im Beruf,

zusammengefassten Wirtschaftsabschnitten und Altersgruppen

Stellung im Beruf ----- Wirtschaftsgliederung <sup>1)</sup>	ins- gesamt	darunter im Alter von ... bis unter ... Jahren								
		unter 20	20 bis 25	25 bis 30	30 bis 40	40 bis 50	50 bis 55	55 bis 60	60 bis 65	65 und mehr
darunter: weiblich										
Arbeiter-RV <sup>2)</sup>										
Land- u. Forstwirtschaft; Fischerei .....	7 909	1 043	1 283	1 016	1 872	1 510	578	385	156	66
Produzierendes Gewerbe .....	175 362	6 271	12 484	13 782	45 489	54 157	24 796	14 644	3 214	525
Bergbau .....	589	10	14	29	148	187	104	71	21	5
Verarbeitendes Gewerbe .....	168 727	5 701	11 754	13 209	44 012	52 465	23 978	14 090	3 049	469
Energie- und Wasserversorgung .....	738	23	26	25	109	242	147	129	32	5
Baugewerbe .....	5 308	537	690	519	1 220	1 263	567	354	112	46
Handel, Gastgewerbe und Verkehr .....	127 999	8 637	16 392	13 841	30 616	32 961	13 737	8 320	2 628	867
Handel .....	45 429	2 191	4 468	4 169	10 920	13 177	5 690	3 480	1 058	276
Gastgewerbe .....	62 276	5 735	10 479	7 857	14 284	13 443	5 655	3 458	1 083	282
Verkehr und Nachrichtenübermittlung ....	20 294	711	1 445	1 815	5 412	6 341	2 392	1 382	487	309
Sonstige Dienstleistungen .....	181 563	9 575	14 678	12 869	37 376	53 125	27 173	18 676	6 301	1 790
Kredit- und Versicherungsgewerbe .....	2 741	4	20	41	385	849	581	547	235	79
Grundstücks-, Wohnungswesen, Vermietung bewegl. Sachen usw. ....	54 107	1 093	4 820	4 716	13 065	16 402	7 335	4 279	1 633	764
Öffentl. Verwaltung u.ä. ....	16 516	165	337	751	2 591	5 327	3 305	2 844	1 008	188
Öffentliche und private Dienstleistungen (ohne öffentliche Verwaltung) .....	108 199	8 313	9 501	7 361	21 335	30 547	15 952	11 006	3 425	759
<b>Zusammen <sup>3)</sup>...</b>	<b>492 883</b>	<b>25 532</b>	<b>44 840</b>	<b>41 512</b>	<b>115 364</b>	<b>141 771</b>	<b>66 287</b>	<b>42 029</b>	<b>12 299</b>	<b>3 249</b>
Angestellten-RV <sup>2)</sup>										
Land- u. Forstwirtschaft; Fischerei .....	3 032	105	170	201	883	992	342	227	89	23
Produzierendes Gewerbe .....	254 865	15 987	25 982	28 613	77 046	62 625	23 720	15 795	4 333	764
Bergbau .....	1 276	56	101	121	356	367	136	94	40	5
Verarbeitendes Gewerbe .....	213 923	13 924	22 614	24 900	65 526	51 290	19 209	12 557	3 318	585
Energie- und Wasserversorgung .....	7 056	375	740	797	2 041	1 891	746	391	71	4
Baugewerbe .....	32 610	1 632	2 527	2 795	9 123	9 077	3 629	2 753	904	170
Handel, Gastgewerbe und Verkehr .....	351 054	23 670	44 087	41 620	94 252	83 846	33 543	22 842	6 068	1 126
Handel .....	293 298	19 831	35 207	33 372	77 665	71 882	29 213	20 013	5 255	860
Gastgewerbe .....	18 744	1 703	3 130	2 551	4 772	3 759	1 394	990	332	113
Verkehr und Nachrichtenübermittlung ....	39 012	2 136	5 750	5 697	11 815	8 205	2 936	1 839	481	153
Sonstige Dienstleistungen .....	847 635	46 483	96 023	109 411	231 719	222 073	76 969	49 385	13 861	1 711
Kredit- und Versicherungsgewerbe .....	101 694	5 696	11 747	14 445	32 486	23 242	8 067	5 000	963	48
Grundstücks-, Wohnungswesen, Vermietung bewegl. Sachen usw. ....	168 560	8 699	20 815	25 394	53 496	36 096	12 465	8 372	2 646	577
Öffentl. Verwaltung u.ä. ....	105 770	3 566	6 897	9 690	26 314	33 299	13 349	10 015	2 565	75
Öffentliche und private Dienstleistungen (ohne öffentliche Verwaltung) .....	471 611	28 522	56 564	59 882	119 423	129 436	43 088	25 998	7 687	1 011
<b>Zusammen <sup>3)</sup>...</b>	<b>1 456 716</b>	<b>86 250</b>	<b>166 272</b>	<b>179 860</b>	<b>403 933</b>	<b>369 575</b>	<b>134 583</b>	<b>88 266</b>	<b>24 353</b>	<b>3 624</b>
zusammen										
Land- u. Forstwirtschaft; Fischerei .....	10 941	1 148	1 453	1 217	2 755	2 502	920	612	245	89
Produzierendes Gewerbe .....	430 227	22 258	38 466	42 395	122 535	116 782	48 516	30 439	7 547	1 289
Bergbau .....	1 865	66	115	150	504	554	240	165	61	10
Verarbeitendes Gewerbe .....	382 650	19 625	34 368	38 109	109 538	103 755	43 187	26 647	6 367	1 054
Energie- und Wasserversorgung .....	7 794	398	766	822	2 150	2 133	893	520	103	9
Baugewerbe .....	37 918	2 169	3 217	3 314	10 343	10 340	4 196	3 107	1 016	216
Handel, Gastgewerbe und Verkehr .....	479 053	32 307	60 479	55 461	124 868	116 807	47 280	31 162	8 696	1 993
Handel .....	338 727	22 022	39 675	37 541	88 585	85 059	34 903	23 493	6 313	1 136
Gastgewerbe .....	81 020	7 438	13 609	10 408	19 056	17 202	7 049	4 448	1 415	395
Verkehr und Nachrichtenübermittlung ....	59 306	2 847	7 195	7 512	17 227	14 546	5 328	3 221	968	462
Sonstige Dienstleistungen .....	1 029 198	56 058	110 701	122 280	269 095	275 198	104 142	68 061	20 162	3 501
Kredit- und Versicherungsgewerbe .....	104 435	5 700	11 767	14 486	32 871	24 091	8 648	5 547	1 198	127
Grundstücks-, Wohnungswesen, Vermietung bewegl. Sachen usw. ....	222 667	9 792	25 635	30 110	66 561	52 498	19 800	12 651	4 279	1 341
Öffentl. Verwaltung u.ä. ....	122 286	3 731	7 234	10 441	28 905	38 626	16 654	12 859	3 573	263
Öffentliche und private Dienstleistungen (ohne öffentliche Verwaltung) .....	579 810	36 835	66 065	67 243	140 758	159 983	59 040	37 004	11 112	1 770
<b>Zusammen <sup>3)</sup>...</b>	<b>1 949 599</b>	<b>111 782</b>	<b>211 112</b>	<b>221 372</b>	<b>519 297</b>	<b>511 346</b>	<b>200 870</b>	<b>130 295</b>	<b>36 652</b>	<b>6 873</b>

\*) Auswertungen aus der Beschäftigtenstatistik der Bundesagentur für Arbeit; vorläufige Ergebnisse, Stand: März 2004

1) Klassifikation der Wirtschaftszweige, Ausgabe 2003 (WZ 2003) - siehe Anhang. - 2) RV= Rentenversicherung.

3) Einschl. Fälle ohne Angabe zur Wirtschaftsgliederung.

6. Sozialversicherungspflichtig Beschäftigte\*) am Arbeitsort in Bayern am 30.09.2003  
nach zusammengefassten Wirtschaftsabschnitten, deutschen und ausländischen Beschäftigten und Altersgruppen

Deutsche/Ausländische Beschäftigte ----- Wirtschaftsgliederung <sup>1)</sup>	ins- gesamt	darunter im Alter von ... bis unter ... Jahren								
		unter 20	20 bis 25	25 bis 30	30 bis 40	40 bis 50	50 bis 55	55 bis 60	60 bis 65	65 und mehr
insgesamt										
deutsche Beschäftigte										
Land- u. Forstwirtschaft; Fischerei .....	29 909	3 614	4 112	3 348	7 625	6 448	2 293	1 468	801	200
Produzierendes Gewerbe .....	1 537 588	99 905	127 801	139 283	446 650	426 667	154 373	102 358	36 583	3 968
Bergbau .....	11 493	342	536	687	3 240	3 687	1 432	1 013	•	•
Verarbeitendes Gewerbe .....	1 228 391	70 148	95 278	110 375	362 645	349 151	125 048	83 412	29 382	2 952
Energie- und Wasserversorgung .....	32 904	1 389	1 647	1 915	8 550	10 682	4 958	2 909	•	•
Baugewerbe .....	264 800	28 026	30 340	26 306	72 215	63 147	22 935	15 024	5 898	909
Handel, Gastgewerbe und Verkehr .....	903 506	66 415	101 946	96 016	247 323	223 519	84 862	57 787	20 758	4 880
Handel .....	610 988	47 802	68 287	63 784	167 472	150 398	56 994	39 781	13 898	2 572
Gastgewerbe .....	105 606	12 390	17 693	12 796	24 993	21 268	8 315	5 542	2 030	579
Verkehr und Nachrichtenübermittlung .....	186 912	6 223	15 966	19 436	54 858	51 853	19 553	12 464	4 830	1 729
Sonstige Dienstleistungen .....	1 553 708	70 405	146 708	174 433	426 956	421 407	158 025	108 273	40 250	7 251
Kredit- und Versicherungsgewerbe .....	183 472	8 879	17 560	22 070	56 591	45 537	17 253	11 783	3 539	260
Grundstücks-, Wohnungswesen, Vermietung bewegl. Sachen usw. ....	417 231	15 125	43 930	54 815	134 355	99 087	34 419	22 912	9 591	2 997
Öffentl. Verwaltung u.ä. ....	226 035	6 462	10 965	16 292	51 665	72 977	32 201	25 397	9 284	792
Öffentliche und private Dienstleistungen (ohne öffentliche Verwaltung) .....	726 970	39 939	74 253	81 256	184 345	203 806	74 152	48 181	17 836	3 202
<b>Zusammen <sup>2)</sup>...</b>	<b>4 025 017</b>	<b>240 384</b>	<b>380 596</b>	<b>413 106</b>	<b>1 128 620</b>	<b>1 078 108</b>	<b>399 577</b>	<b>269 924</b>	<b>98 400</b>	<b>16 302</b>
ausländische Beschäftigte										
Land- u. Forstwirtschaft; Fischerei .....	3 896	65	414	642	1 350	907	269	167	74	8
Produzierendes Gewerbe .....	136 576	3 649	9 669	18 080	43 633	28 995	15 169	13 119	4 067	195
Bergbau .....	785	18	32	75	242	179	101	84	•	•
Verarbeitendes Gewerbe .....	113 726	2 403	7 802	15 367	37 066	24 583	12 528	10 613	3 234	130
Energie- und Wasserversorgung .....	745	22	55	87	195	157	110	90	•	•
Baugewerbe .....	21 320	1 206	1 780	2 551	6 130	4 076	2 430	2 332	755	60
Handel, Gastgewerbe und Verkehr .....	94 549	4 684	12 752	16 925	30 452	17 307	6 568	4 284	1 320	257
Handel .....	43 507	3 267	6 253	7 561	13 077	7 552	3 080	2 012	604	101
Gastgewerbe .....	33 931	1 023	4 999	6 742	11 155	6 061	2 140	1 263	445	103
Verkehr und Nachrichtenübermittlung .....	17 111	394	1 500	2 622	6 220	3 694	1 348	1 009	271	53
Sonstige Dienstleistungen .....	111 272	3 874	10 855	17 398	34 573	23 248	10 825	7 428	2 498	573
Kredit- und Versicherungsgewerbe .....	5 097	236	635	942	1 683	828	413	279	73	8
Grundstücks-, Wohnungswesen, Vermietung bewegl. Sachen usw. ....	51 000	1 149	5 279	9 047	16 858	10 019	4 232	2 994	1 063	359
Öffentl. Verwaltung u.ä. ....	6 124	151	304	627	1 694	1 550	827	722	231	18
Öffentliche und private Dienstleistungen (ohne öffentliche Verwaltung) .....	49 051	2 338	4 637	6 782	14 338	10 851	5 353	3 433	1 131	188
<b>Zusammen <sup>2)</sup>...</b>	<b>346 313</b>	<b>12 274</b>	<b>33 694</b>	<b>53 047</b>	<b>110 011</b>	<b>70 463</b>	<b>32 833</b>	<b>24 999</b>	<b>7 959</b>	<b>1 033</b>
insgesamt										
Land- u. Forstwirtschaft; Fischerei .....	33 820	3 683	4 528	3 990	8 977	7 360	2 563	1 636	875	208
Produzierendes Gewerbe .....	1 674 735	103 641	137 494	157 414	490 402	455 812	169 623	115 520	40 663	4 166
Bergbau .....	12 282	360	568	762	3 482	3 869	1 533	1 097	545	66
Verarbeitendes Gewerbe .....	1 342 580	72 610	103 094	125 782	399 813	373 862	137 648	94 062	32 625	3 084
Energie- und Wasserversorgung .....	33 659	1 412	1 703	2 002	8 747	10 840	5 071	3 000	838	46
Baugewerbe .....	286 214	29 259	32 129	28 868	78 360	67 241	25 371	17 361	6 655	970
Handel, Gastgewerbe und Verkehr .....	998 704	71 200	114 754	112 996	277 913	240 981	91 501	62 123	22 096	5 140
Handel .....	654 883	51 149	74 570	71 378	180 618	158 043	60 109	41 831	14 510	2 675
Gastgewerbe .....	139 674	13 430	22 713	19 553	36 186	27 354	10 466	6 813	2 477	682
Verkehr und Nachrichtenübermittlung .....	204 147	6 621	17 471	22 065	61 109	55 584	20 926	13 479	5 109	1 783
Sonstige Dienstleistungen .....	1 665 831	74 364	157 611	191 914	461 742	444 881	168 951	115 770	42 770	7 828
Kredit- und Versicherungsgewerbe .....	188 622	9 123	18 195	23 015	58 290	46 378	17 673	12 068	3 612	268
Grundstücks-, Wohnungswesen, Vermietung bewegl. Sachen usw. ....	468 537	16 304	49 230	63 897	151 316	109 167	38 681	25 924	10 659	3 359
Öffentl. Verwaltung u.ä. ....	232 227	6 614	11 270	16 924	53 369	74 549	33 044	26 126	9 521	810
Öffentliche und private Dienstleistungen (ohne öffentliche Verwaltung) .....	776 445	42 323	78 916	88 078	198 767	214 787	79 553	51 652	18 978	3 391
<b>Insgesamt <sup>2)</sup>...</b>	<b>4 373 417</b>	<b>252 935</b>	<b>414 420</b>	<b>466 342</b>	<b>1 239 103</b>	<b>1 149 108</b>	<b>432 664</b>	<b>295 088</b>	<b>106 412</b>	<b>17 345</b>

noch: 6. Sozialversicherungspflichtig Beschäftigte\*) am Arbeitsort in Bayern am 30.09.2003  
nach zusammengefassten Wirtschaftsabschnitten, deutschen und ausländischen Beschäftigten und Altersgruppen

Deutsche/Ausländische Beschäftigte ----- Wirtschaftsgliederung <sup>1)</sup>	ins- gesamt	darunter im Alter von ... bis unter ... Jahren								
		unter 20	20 bis 25	25 bis 30	30 bis 40	40 bis 50	50 bis 55	55 bis 60	60 bis 65	65 und mehr
darunter: weiblich										
deutsche Beschäftigte										
Land- u. Forstwirtschaft; Fischerei .....	10 261	1 135	1 360	1 115	2 537	2 341	870	581	236	86
Produzierendes Gewerbe .....	399 582	21 564	36 121	38 339	113 643	109 728	43 925	27 927	7 076	1 259
Bergbau .....	1 689	62	109	140	456	507	207	148	50	10
Verarbeitendes Gewerbe .....	353 698	19 004	32 190	34 269	101 164	97 078	38 787	24 240	5 936	1 030
Energie- und Wasserversorgung .....	7 559	391	741	783	2 076	2 087	866	509	97	9
Baugewerbe .....	36 636	2 107	3 081	3 147	9 947	10 056	4 065	3 030	993	210
Handel, Gastgewerbe und Verkehr .....	440 154	30 409	54 492	48 314	113 527	109 732	44 047	29 418	8 304	1 911
Handel .....	318 439	20 688	36 445	33 868	82 895	81 542	33 173	22 577	6 143	1 108
Gastgewerbe .....	66 391	7 021	11 324	7 635	14 797	14 406	5 849	3 795	1 216	348
Verkehr und Nachrichtenübermittlung .....	55 324	2 700	6 723	6 811	15 835	13 784	5 025	3 046	945	455
Sonstige Dienstleistungen .....	964 567	53 334	104 358	112 991	250 411	261 006	96 672	63 599	18 932	3 264
Kredit- und Versicherungsgewerbe .....	101 270	5 529	11 332	13 900	31 868	23 599	8 376	5 369	1 174	123
Grundstücks-, Wohnungswesen, Vermietung bewegl. Sachen usw. ....	199 005	9 223	23 427	26 435	59 188	47 335	17 288	11 142	3 776	1 191
Öffentl. Verwaltung u.ä. ....	119 140	3 658	7 055	10 085	28 053	37 819	16 181	12 534	3 496	259
Öffentliche und private Dienstleistungen (ohne öffentliche Verwaltung) .....	545 152	34 924	62 544	62 571	131 302	152 253	54 827	34 554	10 486	1 691
Zusammen <sup>2)</sup> ...	1 814 730	106 453	196 342	200 776	480 159	482 859	185 525	121 545	34 550	6 521
ausländische Beschäftigte										
Land- u. Forstwirtschaft; Fischerei .....	675	12	92	102	218	160	49	30	9	3
Produzierendes Gewerbe .....	30 476	669	2 336	4 044	8 862	7 004	4 563	2 502	466	30
Bergbau .....	175	4	6	10	48	47	33	17	10	-
Verarbeitendes Gewerbe .....	28 808	599	2 173	3 829	8 346	6 634	4 374	2 400	429	24
Energie- und Wasserversorgung .....	231	6	24	39	74	45	27	11	5	-
Baugewerbe .....	1 262	60	133	166	394	278	129	74	22	6
Handel, Gastgewerbe und Verkehr .....	38 608	1 857	5 960	7 121	11 285	7 004	3 197	1 716	387	81
Handel .....	20 092	1 305	3 216	3 656	5 661	3 463	1 705	891	167	28
Gastgewerbe .....	14 562	408	2 275	2 767	4 240	2 784	1 194	650	197	47
Verkehr und Nachrichtenübermittlung .....	3 954	144	469	698	1 384	757	298	175	23	6
Sonstige Dienstleistungen .....	64 140	2 656	6 311	9 243	18 589	14 045	7 416	4 424	1 219	237
Kredit- und Versicherungsgewerbe .....	3 137	166	435	585	998	484	267	174	24	4
Grundstücks-, Wohnungswesen, Vermietung bewegl. Sachen usw. ....	23 526	549	2 198	3 664	7 338	5 128	2 495	1 504	500	150
Öffentl. Verwaltung u.ä. ....	3 119	72	179	353	847	796	471	322	75	4
Öffentliche und private Dienstleistungen (ohne öffentliche Verwaltung) .....	34 358	1 869	3 499	4 641	9 406	7 637	4 183	2 424	620	79
Zusammen <sup>2)</sup> ...	133 912	5 194	14 701	20 512	38 957	28 217	15 226	8 673	2 081	351
insgesamt										
Land- u. Forstwirtschaft; Fischerei .....	10 941	1 148	1 453	1 217	2 755	2 502	920	612	245	89
Produzierendes Gewerbe .....	430 227	22 258	38 466	42 395	122 535	116 782	48 516	30 439	7 547	1 289
Bergbau .....	1 865	66	115	150	504	554	240	165	61	10
Verarbeitendes Gewerbe .....	382 650	19 625	34 368	38 109	109 538	103 755	43 187	26 647	6 367	1 054
Energie- und Wasserversorgung .....	7 794	398	766	822	2 150	2 133	893	520	103	9
Baugewerbe .....	37 918	2 169	3 217	3 314	10 343	10 340	4 196	3 107	1 016	216
Handel, Gastgewerbe und Verkehr .....	479 053	32 307	60 479	55 461	124 868	116 807	47 280	31 162	8 696	1 993
Handel .....	338 727	22 022	39 675	37 541	88 585	85 059	34 903	23 493	6 313	1 136
Gastgewerbe .....	81 020	7 438	13 609	10 408	19 056	17 202	7 049	4 448	1 415	395
Verkehr und Nachrichtenübermittlung .....	59 306	2 847	7 195	7 512	17 227	14 546	5 328	3 221	968	462
Sonstige Dienstleistungen .....	1 029 198	56 058	110 701	122 280	269 095	275 198	104 142	68 061	20 162	3 501
Kredit- und Versicherungsgewerbe .....	104 435	5 700	11 767	14 486	32 871	24 091	8 648	5 547	1 198	127
Grundstücks-, Wohnungswesen, Vermietung bewegl. Sachen usw. ....	222 667	9 792	25 635	30 110	66 561	52 498	19 800	12 651	4 279	1 341
Öffentl. Verwaltung u.ä. ....	122 286	3 731	7 234	10 441	28 905	38 626	16 654	12 859	3 573	263
Öffentliche und private Dienstleistungen (ohne öffentliche Verwaltung) .....	579 810	36 835	66 065	67 243	140 758	159 983	59 040	37 004	11 112	1 770
Zusammen <sup>2)</sup> ...	1 949 599	111 782	211 112	221 372	519 297	511 346	200 870	130 295	36 652	6 873

\*) Auswertungen aus der Beschäftigtenstatistik der Bundesagentur für Arbeit; vorläufige Ergebnisse, Stand: März 2004

1) Klassifikation der Wirtschaftszweige, Ausgabe 2003 (WZ 2003) - siehe Anhang.

2) Einschl. Fälle ohne Angabe zur Wirtschaftsgliederung

7. Sozialversicherungspflichtig Beschäftigte\*) am Arbeitsort in Bayern am 30.09.2003 nach Wirtschaftsabschnitten und -unterabschnitten, Teilzeitbeschäftigung und Stellung im Beruf

Nr. der Klassifi- kation <sup>1)</sup>	Wirtschaftsgliederung	Sozialversicherungspflichtig Beschäftigte				darunter Teilzeitbeschäftigte		
		insgesamt	Arbeiter-RV <sup>2)</sup>		Angestell- ten-RV <sup>2)</sup>	zu- sammen	Arbeiter- RV <sup>2)</sup>	Angestell- ten-RV <sup>2)</sup>
			zu- sammen	Fachar- beiter/ -innen <sup>3)</sup>				
		insgesamt						
A + B	Land- u. Forstwirtschaft; Fischerei .....	33 820	28 394	11 768	5 426	3 495	2 209	1 286
C	Bergbau u. Gew. v. Steinen u. Erden .....	12 282	9 148	5 137	3 134	460	166	294
CA	Kohlenbergbau, Torfgewinnung, Gew. v. Erdöl u. Erdgas usw. ....	181	89	63	92	14	4	10
CB	Erzbergbau, Gew. von Steinen und Erden, sonstiger Bergbau .....	12 101	9 059	5 074	3 042	446	162	284
D	Verarbeitendes Gewerbe .....	1 342 580	783 902	350 929	558 678	90 867	41 372	49 495
DA	Ernährungsgewerbe und Tabak- verarbeitung .....	140 253	82 052	33 813	58 201	15 371	5 699	9 672
DB + DC	Textil- und Bekleidungsgewerbe; Ledergerber .....	44 924	26 541	9 095	18 383	5 290	3 190	2 100
DD	Holzgewerbe (oh. Herst. v. Möbeln) .....	31 416	23 609	11 740	7 807	1 534	641	893
DE	Papier-, Verlags- und Druckgewerbe .....	92 473	43 070	19 149	49 403	9 616	3 405	6 211
DF	Kokerei, Mineralölverarbeitung, Herstellung von Brutstoffen .....	1 946	1 001	753	945	40	10	30
DG	Herst. v. chemischen Erzeugnissen .....	63 400	31 757	9 956	31 643	4 316	1 602	2 714
DH	Herst. v. Gummi- u. Kunststoffwaren .....	70 824	50 755	14 440	20 069	3 527	2 185	1 342
DI	Glasgewerbe, Herst. v. Keramik, Verarbeitung v. Steinen und Erden .....	57 274	40 048	15 211	17 226	3 241	1 873	1 368
DJ	Metallerzeugung und -bearbeitung, Herst. v. Metallerzeugnissen .....	125 477	89 212	44 531	36 265	5 143	2 102	3 041
DK	Maschinenbau .....	215 886	132 050	80 273	83 836	7 970	2 733	5 237
DL	H. v. Büromasch., DV-Geräten und -Einrichtungen; Elektrotechn. usw. ....	261 450	113 355	43 234	148 095	19 901	8 661	11 240
DM	Fahrzeugbau .....	183 408	112 684	53 532	70 724	11 122	7 155	3 967
DN	Herstellung von Möbeln, Schmuck, Musikinstrumenten, usw; Recycling .....	53 849	37 768	15 202	16 081	3 796	2 116	1 680
E	Energie- und Wasserversorgung .....	33 659	11 467	10 252	22 192	2 629	552	2 077
F	Baugewerbe .....	286 214	218 137	151 885	68 077	12 597	3 134	9 463
45.2	dar. Hoch- und Tiefbau .....	131 957	101 494	74 031	30 463	4 159	962	3 197
G	Handel; Instandhaltung und Reparatur von Kfz und Gebrauchsgütern .....	654 883	186 763	81 976	468 120	128 306	20 307	107 999
51 (o. 51.1)	dar. Großhandel .....	157 098	48 441	14 444	108 657	15 250	4 546	10 704
52	Einzelhandel .....	338 231	64 265	24 571	273 966	100 383	11 658	88 725
H	Gastgewerbe .....	139 674	111 975	29 067	27 699	24 352	20 066	4 286
I	Verkehr und Nachrichtenübermittlung .....	204 147	128 819	47 380	75 328	28 035	18 190	9 845
60-63	Verkehr .....	165 546	100 568	35 703	64 978	14 743	7 024	7 719
64	Nachrichtenübermittlung .....	38 601	28 251	11 677	10 350	13 292	11 166	2 126
J	Kredit- u. Versicherungsgewerbe .....	188 622	4 375	700	184 247	31 208	2 300	28 908
65	dar. Kreditgewerbe .....	127 265	3 272	430	123 993	22 800	1 938	20 862
K	Grundstücks-, Wohnungswesen, Vermietung bewegl. Sachen usw. ....	468 537	144 394	33 489	324 143	74 313	32 320	41 993
74.1	dar. Rechtsberatung usw. ....	116 619	6 497	1 817	110 122	18 614	1 788	16 826
L + Q	Öffentliche Verwaltung u.ä. ....	232 227	69 988	26 060	162 239	61 121	13 806	47 315
75.1	dar.: Öffentl. Verwaltung .....	157 617	53 182	19 747	104 435	44 927	11 606	33 321
75.2	Öffentliche Sicherheit u.a. ....	33 812	12 922	5 084	20 890	7 566	1 245	6 321
M	Erziehung u. Unterricht .....	124 845	17 585	3 382	107 260	51 634	8 560	43 074
N	Gesundheits-, Veterinär- und Sozialwesen ...	475 782	71 257	11 913	404 525	141 111	26 233	114 878
85.1,2	Gesundheits- und Veterinärwesen .....	312 773	36 209	6 356	276 564	77 804	10 988	66 816
85.3	Sozialwesen .....	163 009	35 048	5 557	127 961	63 307	15 245	48 062
O	Erbringung sonstiger öffentlicher und persönlicher Dienstleistungen .....	167 342	66 880	24 586	100 462	37 439	11 165	26 274
P	Private Haushalte m. Hauspersonal .....	8 476	5 340	881	3 136	2 976	1 899	1 077
	Insgesamt <sup>4)</sup> ...	4 373 417	1 858 575	789 442	2 514 842	690 632	202 307	488 325

noch: 7. Sozialversicherungspflichtig Beschäftigte\*) am Arbeitsort in Bayern am 30.09.2003 nach Wirtschaftsabschnitten und -unterabschnitten, Teilzeitbeschäftigung und Stellung im Beruf

Nr. der Klassifi- kation <sup>1)</sup>	Wirtschaftsgliederung	Sozialversicherungspflichtig Beschäftigte				darunter Teilzeitbeschäftigte		
		insgesamt	Arbeiter-RV <sup>2)</sup>		Angestell- ten-RV <sup>2)</sup>	zu- sammen	Arbeiter- RV <sup>2)</sup>	Angestell- ten-RV <sup>2)</sup>
			zu- sammen	Fachar- beiter- innen <sup>3)</sup>				
darunter: weiblich								
A + B	Land- u. Forstwirtschaft; Fischerei .....	10 941	7 909	2 910	3 032	2 651	1 489	1 162
C	Bergbau u. Gew. v. Steinen u. Erden .....	1 865	589	55	1 276	392	120	272
CA	Kohlenbergbau, Torfgewinnung, Gew. v. Erdöl u. Erdgas usw. ....	23	•	-	•	10	•	•
CB	Erzbergbau, Gew. von Steinen und Erden, sonstiger Bergbau .....	1 842	•	55	•	382	•	•
D	Verarbeitendes Gewerbe .....	382 650	168 727	22 374	213 923	71 127	29 270	41 857
DA	Ernährungsgewerbe und Tabak- verarbeitung .....	68 322	25 271	4 670	43 051	13 909	4 664	9 245
DB + DC	Textil- und Bekleidungsgewerbe; Ledergewerbe .....	26 859	15 873	4 456	10 986	5 026	3 058	1 968
DD	Holzgewerbe (oh. Herst. v. Möbeln) .....	5 938	2 385	•	3 553	1 283	•	•
DE	Papier-, Verlags- und Druckgewerbe .....	36 245	10 698	1 774	25 547	8 013	2 551	5 462
DF	Kokerei, Mineralölverarbeitung, Herstellung von Brutstoffen .....	161	9	•	152	23	•	•
DG	Herst. v. chemischen Erzeugnissen .....	20 139	6 450	580	13 689	3 503	1 160	2 343
DH	Herst. v. Gummi- u. Kunststoffwaren .....	21 423	13 952	627	7 471	2 979	1 798	1 181
DI	Glasgewerbe, Herst. v. Keramik, Verarbeitung v. Steinen und Erden .....	14 737	7 938	546	6 799	2 914	1 640	1 274
DJ	Metallerzeugung und -bearbeitung, Herst. v. Metallerzeugnissen .....	23 622	10 522	936	13 100	4 304	1 520	2 784
DK	Maschinenbau .....	36 290	12 919	1 255	23 371	6 021	1 684	4 337
DL	H. v. Büromasch., DV-Geräten und -Einrichtungen; Elektrotechn. usw. ....	83 411	39 986	3 933	43 425	14 713	6 469	8 244
DM	Fahrzeugbau .....	26 872	11 856	1 860	15 016	5 137	2 516	2 621
DN	Herstellung von Möbeln, Schmuck, Musikinstrumenten, usw; Recycling .....	18 631	10 868	1 497	7 763	3 302	1 776	1 526
E	Energie- und Wasserversorgung .....	7 794	738	76	7 056	2 067	414	1 653
F	Baugewerbe .....	37 918	5 308	1 554	32 610	10 082	1 407	8 675
45.2	dar. Hoch- und Tiefbau .....	12 863	819	202	12 044	3 118	292	2 826
G	Handel; Instandhaltung und Reparatur von Kfz und Gebrauchsgütern .....	338 727	45 429	8 664	293 298	117 481	15 678	101 803
51 (o. 51.1)	dar. Großhandel .....	61 061	11 041	1 066	50 020	13 219	3 497	9 722
52	Einzelhandel .....	231 932	25 953	6 152	205 979	94 172	9 588	84 584
H	Gastgewerbe .....	81 020	62 276	13 676	18 744	17 863	14 342	3 521
I	Verkehr und Nachrichtenübermittlung .....	59 306	20 294	4 328	39 012	19 011	10 718	8 293
60-63	Verkehr .....	41 199	7 395	1 221	33 804	8 827	2 332	6 495
64	Nachrichtenübermittlung .....	18 107	12 899	3 107	5 208	10 184	8 386	1 798
J	Kredit- u. Versicherungsgewerbe .....	104 435	2 741	112	101 694	28 336	2 091	26 245
65	dar. Kreditgewerbe .....	72 680	2 096	25	70 584	21 027	1 782	19 245
K	Grundstücks-, Wohnungswesen, Vermietung bewegl. Sachen usw. ....	222 667	54 107	3 343	168 560	59 941	24 986	34 955
74.1	dar. Rechtsberatung usw. ....	76 863	2 860	346	74 003	16 465	1 419	15 046
L + Q	Öffentliche Verwaltung u.ä. ....	122 286	16 516	746	105 770	53 882	11 455	42 427
75.1	dar.: Öffentl. Verwaltung .....	78 531	12 155	439	66 376	38 884	9 690	29 194
75.2	Öffentliche Sicherheit u.a. ....	17 826	2 925	179	14 901	6 916	909	6 007
M	Erziehung u. Unterricht .....	90 362	11 238	527	79 124	43 577	8 143	35 434
N	Gesundheits-, Veterinär- und Sozialwesen ...	384 893	54 176	5 250	330 717	131 497	24 671	106 826
85.1,2	Gesundheits- und Veterinärwesen .....	255 611	26 567	2 449	229 044	73 432	10 435	62 997
85.3	Sozialwesen .....	129 282	27 609	2 801	101 673	58 065	14 236	43 829
O	Erbringung sonstiger öffentlicher und persönlicher Dienstleistungen .....	97 355	38 345	14 255	59 010	30 841	9 189	21 652
P	Private Haushalte m. Hauspersonal .....	7 200	4 440	730	2 760	2 726	1 728	998
Zusammen <sup>4)</sup>		1 949 599	492 883	78 605	1 456 716	591 549	155 724	435 825

\*) Auswertungen aus der Beschäftigtenstatistik der Bundesagentur für Arbeit; vorläufige Ergebnisse, Stand: März 20

1) Klassifikation der Wirtschaftszweige, Ausgabe 2003 (WZ 2003). Zusätzlich werden ausgewählte Wirtschaftsabteilungen und -gruppen nachgewiesen. - 2) RV= Rentenversicherung. - 3) Einschl. "Meister/-in" bzw. "Polier/-in". - 4) Einschl. Fälle ohne Angabe zur Wirtschaftsgliederung

8. Sozialversicherungspflichtig beschäftigte Auszubildende\*) am Arbeitsort in Bayern am 30.09.2003 nach  
Wirtschaftsabschnitten und -unterabschnitten

Nr. der Klassi- fikation <sup>1)</sup>	Wirtschaftsgliederung	Sozialversicherungs- pflichtig beschäftigte Auszubildende		und zwar			
		insgesamt	weiblich	Angestellten-RV <sup>2)</sup>		ausländische Beschäftigte	
				zusammen	weiblich	zusammen	weiblich
A + B	Land- u. Forstwirtschaft; Fischerei .....	3 867	1 206	263	131	79	28
C	Bergbau u. Gew. v. Steinen u. Erden .....	340	55	99	49	12	-
CA	Kohlenbergbau, Torfgewinnung, Gew. v. Erdöl u. Erdgas usw. ....	.	.	.	.	-	-
CB	Erzbergbau, Gew. von Steinen und Erden, sonstiger Bergbau .....	.	.	.	.	12	-
D	Verarbeitendes Gewerbe .....	78 946	21 438	26 113	15 743	2 841	737
DA	Ernährungsgewerbe und Tabak- verarbeitung .....	14 438	7 712	6 545	5 618	593	319
DB + DC	Textil- und Bekleidungsgewerbe; Ledergewerbe .....	2 013	1 197	1 058	686	105	46
DD	Holzgewerbe (oh. Herst. v. Möbeln) .....	2 378	391	562	291	.	7
DE	Papier-, Verlags- und Druckgewerbe .....	4 003	1 598	2 149	1 325	158	42
DF	Kokerei, Mineralölverarbeitung, Herstellung von Brutstoffen .....	34	-	4	-	.	-
DG	Herst. v. chemischen Erzeugnissen .....	2 417	858	1 184	709	113	33
DH	Herst. v. Gummi- u. Kunststoffwaren .....	3 244	676	1 152	604	100	18
DI	Glasgewerbe, Herst. v. Keramik, Verarbeitung v. Steinen und Erden .....	2 239	580	816	464	45	8
DJ	Metallerzeugung und -bearbeitung, Herst. v. Metallerzeugnissen .....	9 718	1 060	1 889	891	427	30
DK	Maschinenbau .....	15 689	2 027	3 666	1 712	439	44
DL	H. v. Büromasch., DV-Geräten und -Einrichtungen; Elektrotechn. usw. ....	11 487	2 929	3 718	1 818	336	95
DM	Fahrzeugbau .....	8 366	1 656	2 422	1 100	414	81
DN	Herstellung von Möbeln, Schmuck, Musikinstrumenten, usw; Recycling .....	2 920	754	948	525	75	14
E	Energie- und Wasserversorgung .....	1 520	416	661	395	33	11
F	Baugewerbe .....	28 895	2 392	3 955	1 794	1 369	85
45.2	dar. Hoch- und Tiefbau .....	8 137	707	1 359	640	245	29
G	Handel; Instandhaltung und Reparatur von Kfz und Gebrauchsgütern .....	56 450	22 888	35 375	20 664	3 663	1 366
51 (o. 51.1)	dar. Großhandel .....	7 690	3 182	6 563	3 068	415	164
52	Einzelhandel .....	27 179	16 454	22 584	14 725	1 948	1 076
H	Gastgewerbe .....	13 932	7 793	2 815	1 926	600	289
I	Verkehr und Nachrichtenübermittlung .....	8 048	3 606	5 667	3 141	466	199
60-63	Verkehr .....	6 424	2 931	5 024	2 819	393	169
64	Nachrichtenübermittlung .....	1 624	675	643	322	73	30
J	Kredit- u. Versicherungsgewerbe .....	12 439	7 262	12 413	7 254	401	257
65	dar. Kreditgewerbe .....	8 965	5 310	8 951	5 306	234	158
K	Grundstücks-, Wohnungswesen, Vermietung bewegl. Sachen usw. ....	20 966	12 562	18 042	11 974	1 022	636
74.1	dar. Rechtsberatung usw. ....	10 345	8 207	9 919	8 092	527	420
L + Q	Öffentliche Verwaltung u.ä. ....	10 092	5 527	7 537	4 950	224	112
75.1	dar.: Öffentl. Verwaltung .....	4 342	2 473	3 318	2 353	120	49
75.2	Öffentliche Sicherheit u.a. ....	3 916	1 794	2 425	1 345	57	29
M	Erziehung u. Unterricht .....	8 020	5 364	6 093	4 777	472	269
N	Gesundheits-, Veterinär- und Sozialwesen ...	37 392	32 534	34 943	31 095	1 951	1 680
85.1,2	Gesundheits- und Veterinärwesen .....	30 208	27 214	28 950	26 319	1 573	1 443
85.3	Sozialwesen .....	7 184	5 320	5 993	4 776	378	237
0	Erbringung sonstiger öffentlicher und persönlicher Dienstleistungen .....	11 033	8 646	4 030	2 646	.	.
P	Private Haushalte m. Hauspersonal .....	81	59	40	31	.	.
<b>Insgesamt <sup>3)</sup>...</b>		<b>292 071</b>	<b>131 758</b>	<b>158 053</b>	<b>106 575</b>	<b>14 034</b>	<b>6 365</b>

\*) Auswertungen aus der Beschäftigtenstatistik der Bundesagentur für Arbeit; vorläufige Ergebnisse, Stand: März 2004

1) Die wirtschaftliche Gliederung basiert auf den Wirtschaftsabschnitten und -unterabschnitten der Klassifikation der Wirtschaftszweige, Ausgabe 2003 (WZ 2003). Zusätzlich werden ausgewählte Wirtschaftsabteilungen und -gruppen nachgewiesen. -

2) RV= Rentenversicherung. - 3) Einschl. Fälle ohne Angabe zur Wirtschaftsgliederung.

9. Sozialversicherungspflichtig Beschäftigte\*) am Arbeitsort in Bayern am 30.09.2003  
nach zusammengefassten Wirtschaftsabschnitten,  
Altersgruppen, Stellung im Beruf, Ausländer/-innen sowie beruflicher Ausbildung

Wirtschaftsgliederung <sup>1)</sup>  ----- Altersgruppen (von ... bis unter ... Jahren) ----- Stellung im Beruf ----- Ausländer/-innen	insgesamt <sup>2)</sup>	darunter				
		mit abgeschlossener Berufsausbildung				ohne abge- schlossene Berufsaus- bildung
		zusammen	darunter mit Abschluss an einer			
			Berufsfach-/ Fachschule <sup>3)</sup>	Fachhoch- schule <sup>4)</sup>	wissenschaft- lichen Hoch- schule, Universität <sup>5)</sup>	
insgesamt						
Land- u. Forstwirtsch.; Fischerei .....	33 820	18 207	17 520	395	292	9 724
Produzierendes Gewerbe .....	1 674 735	1 205 695	1 059 655	73 715	72 325	365 455
Bergbau .....	12 282	8 659	8 361	166	132	2 940
Verarbeitendes Gewerbe .....	1 342 580	963 918	832 381	64 985	66 552	305 399
Energie- und Wasserversorgung .....	33 659	29 326	23 335	3 048	2 943	3 472
Baugewerbe .....	286 214	203 792	195 578	5 516	2 698	53 644
Handel, Gastgewerbe und Verkehr .....	998 704	637 176	608 091	11 131	17 954	180 520
Handel .....	654 883	456 482	432 753	8 664	15 065	110 601
Gastgewerbe .....	139 674	51 380	50 379	429	572	35 078
Verkehr und Nachrichtenübermittlung .....	204 147	129 314	124 959	2 038	2 317	34 841
Sonstige Dienstleistungen .....	1 665 831	1 201 223	989 810	65 591	145 822	275 292
Kredit- und Versicherungsgewerbe .....	188 622	155 640	135 750	6 022	13 868	26 010
Grundstücks-, Wohnungswesen, Vermietung bewegl. Sachen, usw. ....	468 537	292 477	222 232	23 161	47 084	77 518
Öffentliche Verwaltung u.ä. ....	232 227	181 366	159 327	10 644	11 395	43 015
Öffentliche und private Dienstleis- tungen (ohne öffentliche Verwaltung) .....	776 445	571 740	472 501	25 764	73 475	128 749
unter 20 .....	252 935	39 436	38 957	414	65	195 298
20 bis 25 .....	414 420	263 639	258 855	3 213	1 571	98 736
25 bis 30 .....	466 342	346 587	303 278	15 175	28 134	57 063
30 bis 35 .....	566 358	434 267	358 233	26 354	49 680	63 022
35 bis 40 .....	672 745	517 500	435 391	31 620	50 489	79 734
40 bis 45 .....	632 556	475 310	410 661	26 464	38 185	90 895
45 bis 50 .....	516 552	383 205	334 505	19 982	28 718	82 990
50 bis 55 .....	432 664	309 576	276 416	13 730	19 430	80 754
55 bis 60 .....	295 088	209 045	187 733	9 054	12 258	58 701
60 bis 65 .....	106 412	75 191	63 377	4 588	7 226	20 318
65 und mehr .....	17 345	8 739	7 834	243	662	3 556
Arbeiter-RV <sup>6)</sup> .....	1 858 575	1 049 811	1 041 983	2 331	5 497	546 139
Angestellten-RV <sup>6)</sup> .....	2 514 842	2 012 684	1 633 257	148 506	230 921	284 928
<b>Insgesamt <sup>7)</sup> ...</b>	<b>4 373 417</b>	<b>3 062 495</b>	<b>2 675 240</b>	<b>150 837</b>	<b>236 418</b>	<b>831 067</b>
dar.: Ausländer/-innen .....	346 313	138 943	115 689	5 933	17 321	126 834



noch: 9. Sozialversicherungspflichtig Beschäftigte\*) am Arbeitsort in Bayern am 30.09.2003

nach zusammengefassten Wirtschaftsabschnitten,

Altersgruppen, Stellung im Beruf, Ausländer/-innen sowie beruflicher Ausbildung

Wirtschaftsgliederung <sup>1)</sup>  ----- Altersgruppen (von ... bis unter ... Jahren) ----- Stellung im Beruf ----- Ausländer/-innen	insgesamt <sup>2)</sup>	darunter				
		mit abgeschlossener Berufsausbildung				ohne abge- schlossene Berufsaus- bildung
		zusammen	darunter mit Abschluss an einer			
			Berufsfach-/ Fachschule <sup>3)</sup>	Fachhoch- schule <sup>4)</sup>	wissenschaft- lichen Hoch- schule, Universität <sup>5)</sup>	
darunter: weiblich						
Land- u. Forstwirtsch.; Fischerei .....	10 941	6 161	5 947	119	95	3 062
Produzierendes Gewerbe .....	430 227	269 179	248 369	8 123	12 687	125 710
Bergbau .....	1 865	1 240	1 200	20	20	522
Verarbeitendes Gewerbe .....	382 650	233 524	214 322	7 308	11 894	118 313
Energie- und Wasserversorgung .....	7 794	5 949	5 332	235	382	1 435
Baugewerbe .....	37 918	28 466	27 515	560	391	5 440
Handel, Gastgewerbe und Verkehr .....	479 053	305 600	295 335	3 120	7 145	87 443
Handel .....	338 727	236 198	227 737	2 340	6 121	55 981
Gastgewerbe .....	81 020	30 157	29 613	234	310	21 926
Verkehr und Nachrichtenübermittlung .....	59 306	39 245	37 985	546	714	9 536
Sonstige Dienstleistungen .....	1 029 198	728 005	642 421	28 354	57 230	186 263
Kredit- und Versicherungsgewerbe .....	104 435	82 461	75 761	2 085	4 615	17 622
Grundstücks-, Wohnungswesen, Vermietung bewegl. Sachen, usw. ....	222 667	131 608	113 069	5 316	13 223	39 452
Öffentliche Verwaltung u.ä. ....	122 286	91 460	81 776	4 495	5 189	26 939
Öffentliche und private Dienstleis- tungen (ohne öffentliche Verwaltung) .....	579 810	422 476	371 815	16 458	34 203	102 250
unter 20 .....	111 782	20 282	19 985	254	43	81 782
20 bis 25 .....	211 112	137 587	134 575	2 048	964	46 729
25 bis 30 .....	221 372	170 207	150 795	6 194	13 218	22 363
30 bis 35 .....	241 327	184 591	158 791	7 608	18 192	26 034
35 bis 40 .....	277 970	206 682	183 316	7 934	15 432	35 867
40 bis 45 .....	274 755	193 357	175 106	6 495	11 756	47 216
45 bis 50 .....	236 591	162 520	149 130	5 048	8 342	46 725
50 bis 55 .....	200 870	128 071	120 555	2 429	5 087	49 258
55 bis 60 .....	130 295	81 103	77 103	1 278	2 722	34 779
60 bis 65 .....	36 652	21 821	20 121	404	1 296	9 915
65 und mehr .....	6 873	2 842	2 694	26	122	1 833
Arbeiter-RV <sup>6)</sup> .....	492 883	181 468	178 480	581	2 407	207 249
Angestellten-RV <sup>6)</sup> .....	1 456 716	1 127 595	1 013 691	39 137	74 767	195 252
<b>Zusammen <sup>7)</sup> ...</b>	<b>1 949 599</b>	<b>1 309 063</b>	<b>1 192 171</b>	<b>39 718</b>	<b>77 174</b>	<b>402 501</b>
dar: Ausländerinnen .....	133 912	51 116	43 332	1 520	6 264	51 108

\*) Auswertungen aus der Beschäftigtenstatistik der Bundesagentur für Arbeit; vorläufige Ergebnisse, Stand: März 2004

1) Klassifikation der Wirtschaftszweige, Ausgabe 2003 (WZ 2003) - siehe Anhang.

2) Einschl. Fälle "mit unbekannter Ausbildung" bzw. "Angabe nicht möglich" oder "ohne Angabe".

3) Einschl. abgeschlossene Lehr- oder Anlernausbildung.

4) Einschl. Ingenieurschulen.

5) Einschl. Lehrerausbildung.

6) RV= Rentenversicherung.

7) Einschl. Fälle ohne Angabe.

10. Ausländische sozialversicherungspflichtig Beschäftigte\*) am Arbeitsort in Bayern am 30.09.2003 nach

Lfd. Nr.	Wirtschaftsgliederung <sup>1)</sup> ----- Altersgruppen (von ... bis unter ... Jahren)	ins- gesamt	darunter mit Staats-							
			EU-Mitgliedslandes							
			zu- sammen	davon						
				Frank- reich	Griechen- land	Italien	Öster- reich	Portugal	Spanien	übrige EU- Mitglieds- länder
ins										
1	Land- u. Forstwirtsch.; Fischerei .....	3 896	574	14	86	189	173	46	8	58
2	Produzierendes Gewerbe .....	136 576	39 790	1 925	8 076	9 495	13 750	1 566	1 578	3 400
3	Bergbau .....	785	187	•	54	49	64	•	8	7
4	Verarbeitendes Gewerbe .....	113 726	33 290	1 810	7 364	7 512	11 189	872	1 423	3 120
5	Energie- und Wasserversorgung .....	745	439	•	22	61	240	•	21	57
6	Baugewerbe .....	21 320	5 874	80	636	1 873	2 257	686	126	216
7	Handel, Gastgewerbe und Verkehr .....	94 549	29 837	1 291	5 548	10 683	7 967	955	867	2 526
8	Handel .....	43 507	13 637	717	2 053	3 873	4 673	318	480	1 523
9	Gastgewerbe .....	33 931	11 284	384	2 376	5 477	1 845	467	228	507
10	Verkehr und Nachrichtenübermittlung .....	17 111	4 916	190	1 119	1 333	1 449	170	159	496
11	Sonstige Dienstleistungen .....	111 272	32 430	2 047	5 989	6 633	10 667	866	1 423	4 805
12	Kredit- und Versicherungsgewerbe .....	5 097	2 398	215	281	412	969	34	110	377
13	Grundstücks-, Wohnungswesen, Vermietung bewegl. Sachen usw. ....	51 000	14 299	929	3 597	2 892	3 515	494	683	2 189
14	Öffentliche Verwaltung u.ä. ... ..	6 124	2 206	85	268	551	905	31	62	304
15	Öffentliche und private Dienstleis- tungen (ohne öffentliche Verwaltung) ...	49 051	13 527	818	1 843	2 778	5 278	307	568	1 935
16	unter 20 .....	12 274	2 634	36	553	1 062	716	112	46	109
17	20 bis 25 .....	33 694	7 433	322	1 544	2 359	2 125	344	249	490
18	25 bis 30 .....	53 047	13 085	1 111	2 463	3 568	3 152	552	841	1 398
19	30 bis 35 .....	58 448	15 754	1 073	3 087	4 152	4 187	644	734	1 877
20	35 bis 40 .....	51 563	15 165	835	2 979	3 883	4 504	577	528	1 859
21	40 bis 45 .....	38 927	13 001	537	2 455	3 520	4 180	428	364	1 517
22	45 bis 50 .....	31 536	11 327	491	2 015	3 076	3 916	295	315	1 219
23	50 bis 55 .....	32 833	11 229	492	1 814	2 572	4 728	196	325	1 102
24	55 bis 60 .....	24 999	9 516	295	2 069	1 950	3 731	216	357	898
25	60 bis 65 .....	7 959	3 162	77	621	767	1 244	60	104	289
26	65 und mehr .....	1 033	331	9	99	91	76	9	13	34
27	Insgesamt <sup>3)</sup> ...	346 313	102 637	5 278	19 699	27 000	32 559	3 433	3 876	10 792

zusammengefassten Wirtschaftsabschnitten, Altersgruppen und ausgewählten Staatsangehörigkeiten

angehörigkeit eines											Lfd. Nr.
anderen Staates											
zu- sammen	davon										
	ehemaliges Jugoslawien	ehemalige Sowjetunion	Polen	ehemalige Tschecho- slowakei	Türkei	Ungarn	sonstiges Europa	Vereinigte Staaten	Vietnam	übrige Länder <sup>2)</sup>	
gesamt											
3 322	643	83	1 237	315	389	34	392	20	21	188	1
96 786	27 668	4 215	2 967	3 889	41 430	1 013	4 173	1 931	1 817	7 683	2
598	140	11	8	78	311	•	16	13	•	15	3
80 436	19 473	3 696	2 346	3 187	37 401	777	3 365	1 736	1 722	6 733	4
306	97	17	9	19	60	•	24	18	•	54	5
15 446	7 958	491	604	605	3 658	226	768	164	91	881	6
64 712	15 705	3 055	2 671	4 109	16 696	1 398	4 911	1 366	1 685	13 116	7
29 870	8 684	1 633	1 248	913	9 211	502	2 022	798	455	4 404	8
22 647	4 194	687	1 054	2 823	2 910	649	2 179	167	1 087	6 897	9
12 195	2 827	735	369	373	4 575	247	710	401	143	1 815	10
78 842	23 153	6 571	3 972	2 565	19 661	1 396	5 406	2 199	812	13 107	11
2 699	983	134	125	101	585	51	195	170	16	339	12
36 701	9 111	3 378	1 372	808	10 402	521	2 067	929	509	7 604	13
3 918	1 182	294	153	88	1 254	68	196	160	13	510	14
35 524	11 877	2 765	2 322	1 568	7 420	756	2 948	940	274	4 654	15
9 640	2 605	408	288	130	4 610	62	422	35	72	1 008	16
26 261	6 775	1 440	1 350	1 396	9 513	364	1 952	142	193	3 136	17
39 962	9 859	2 745	2 020	2 403	12 580	793	3 132	430	251	5 749	18
42 694	9 515	2 571	1 701	1 868	13 906	626	3 064	886	946	7 611	19
36 398	6 517	2 090	1 347	1 326	13 372	409	2 247	1 150	1 204	6 736	20
25 926	4 665	1 955	1 507	1 128	8 238	387	1 333	1 056	985	4 672	21
20 209	5 088	1 407	1 362	1 152	5 628	537	1 167	800	469	2 599	22
21 604	11 287	858	846	886	4 325	415	845	507	159	1 476	23
15 483	8 323	363	346	479	4 188	178	477	325	40	764	24
4 797	2 229	73	63	93	1 629	•	208	152	•	274	25
702	310	16	17	19	190	•	35	33	•	72	26
243 676	67 173	13 926	10 847	10 880	78 179	3 841	14 882	5 516	4 335	34 097	27

noch: 10. Ausländische sozialversicherungspflichtig Beschäftigte\*) am Arbeitsort in Bayern am 30.09.2003 nach

Lfd. Nr.	Wirtschaftsgliederung <sup>1)</sup> ----- Altersgruppen (von ... bis unter ... Jahren)	ins- gesamt	darunter mit Staats-							
			EU-Mitgliedslandes							
			zu- sammen	davon						
				Frank- reich	Griechen- land	Italien	Öster- reich	Portugal	Spanien	übrige EU- Mitglieds- länder
darunter:										
28	Land- u. Forstwirtsch.; Fischerei .....	675	137	•	30	9	64	•	-	21
29	Produzierendes Gewerbe .....	30 476	8 810	•	2 414	1 622	2 476	•	513	768
30	Bergbau .....	175	56	•	40	3	11	-	-	-
31	Verarbeitendes Gewerbe .....	28 808	8 269	699	2 304	1 540	2 228	271	492	735
32	Energie- und Wasserversorgung .....	231	94	•	10	20	35	•	6	9
33	Baugewerbe .....	1 262	391	19	60	59	202	12	15	24
34	Handel, Gastgewerbe und Verkehr .....	38 608	11 721	609	2 076	3 117	4 105	369	392	1 053
35	Handel .....	20 092	6 237	399	882	1 423	2 549	133	225	626
36	Gastgewerbe .....	14 562	4 010	107	955	1 409	1 023	193	106	217
37	Verkehr und Nachrichtenübermittlung .....	3 954	1 474	103	239	285	533	43	61	210
38	Sonstige Dienstleistungen .....	64 140	18 198	1 238	3 477	3 568	6 308	489	834	2 284
39	Kredit- und Versicherungsgewerbe .....	3 137	1 316	129	162	216	540	26	65	178
40	Grundstücks-, Wohnungswesen, Vermietung bewegl. Sachen usw. ....	23 526	6 308	480	1 861	1 301	1 395	214	333	724
41	Öffentliche Verwaltung u.ä. ....	3 119	1 149	49	149	223	513	21	36	158
42	Öffentliche und private Dienstleis- tungen (ohne öffentliche Verwaltung) ...	34 358	9 425	580	1 305	1 828	3 860	228	400	1 224
43	unter 20 .....	5 194	1 144	12	231	415	368	40	19	59
44	20 bis 25 .....	14 701	3 362	160	686	877	1 130	145	127	237
45	25 bis 30 .....	20 512	5 359	546	968	1 147	1 492	190	415	601
46	30 bis 35 .....	21 069	6 019	554	1 124	1 320	1 672	208	371	770
47	35 bis 40 .....	17 888	5 481	386	1 118	1 212	1 709	169	246	641
48	40 bis 45 .....	14 505	4 710	255	988	1 141	1 608	125	152	441
49	45 bis 50 .....	13 712	4 303	222	893	904	1 631	103	129	421
50	50 bis 55 .....	15 226	4 480	267	978	677	1 854	94	123	487
51	55 bis 60 .....	8 673	3 157	147	797	465	1 181	64	129	374
52	60 bis 65 .....	2 081	750	27	180	133	287	•	•	86
53	65 und mehr .....	351	104	5	34	25	23	•	•	10
54	Zusammen <sup>3)</sup> ...	133 912	38 869	2 581	7 997	8 316	12 955	1 154	1 739	4 127

\*) Auswertungen aus der Beschäftigtenstatistik der Bundesagentur für Arbeit; vorläufige Ergebnisse, Stand: März 2004

1) Klassifikation der Wirtschaftszweige, Ausgabe 2003 (WZ 2003) - siehe Anhang. -

2) Ohne "Staatenlos" bzw. "ohne Personen mit ungeklärter Staatsangehörigkeit"

3) Einschl. Fälle ohne Angabe.

zusammengefassten Wirtschaftsabschnitten, Altersgruppen und ausgewählten Staatsangehörigkeiten

angehörigkeit eines											Lfd. Nr.
anderen Staates											
zu- sammen	davon										
	ehemaliges Jugoslawien	ehemalige Sowjetunion	Polen	ehemalige Tschecho- slowakei	Türkei	Ungarn	sonstiges Europa	Vereinigte Staaten	Vietnam	übrige Länder <sup>2)</sup>	
weiblich											
538	50	22	210	42	85	5	78	5	7	34	28
21 666	6 073	1 209	950	988	8 206	251	1 354	338	495	1 802	29
119	11	•	3	•	97	•	•	-	-	•	30
20 539	5 740	1 145	868	934	7 896	225	1 261	324	479	1 667	31
137	47	•	5	•	20	•	•	5	•	•	32
871	275	51	74	44	193	•	78	9	•	111	33
26 887	6 904	1 546	1 624	2 161	6 253	665	2 638	384	732	3 980	34
13 855	4 111	856	747	528	4 044	295	1 125	268	214	1 667	35
10 552	2 305	519	732	1 532	1 316	313	1 311	55	488	1 981	36
2 480	488	171	145	101	893	57	202	61	30	332	37
45 942	15 915	3 600	2 601	1 744	11 321	898	3 368	862	481	5 152	38
1 821	750	90	97	72	384	34	125	75	12	182	39
17 218	5 063	1 566	742	459	5 233	242	1 087	272	292	2 262	40
1 970	622	128	95	50	589	32	116	46	3	289	41
24 933	9 480	1 816	1 667	1 163	5 115	590	2 040	469	174	2 419	42
4 050	1 073	170	141	65	2 037	26	191	14	24	309	43
11 339	3 046	755	661	716	3 728	165	1 100	55	97	1 016	44
15 153	3 657	1 269	1 042	1 242	3 693	438	1 668	193	128	1 823	45
15 050	3 337	1 041	906	844	4 120	372	1 450	287	446	2 247	46
12 407	2 530	982	715	486	3 723	213	1 015	306	407	2 030	47
9 795	2 286	914	701	413	2 635	154	642	228	317	1 505	48
9 409	3 374	680	631	471	1 965	227	603	187	204	1 067	49
10 746	5 918	402	395	416	2 248	130	431	154	71	581	50
5 516	2 906	143	162	241	1 333	76	240	98	18	299	51
1 331	689	•	24	36	333	•	85	52	3	71	52
247	129	•	7	7	51	•	13	15	-	22	53
95 043	28 945	6 379	5 385	4 937	25 866	1 819	7 438	1 589	1 715	10 970	54

11. Sozialversicherungspflichtig Beschäftigte\*) am Arbeitsort in den kreisfreien Städten und Landkreisen Bayerns  
am 30.09.2003 nach Stellung im Beruf, deutschen und ausländischen sowie Vollzeit- und Teilzeitbeschäftigten

Schl.- Nr.	Regionale Gliederung (i = insgesamt, w = weiblich)	insgesamt	und zwar						
			Arbeiter- RV <sup>1)</sup>	Angestell- ten-RV <sup>1)</sup>	deutsche	aus- ländische	Vollzeit- beschäf- tigte	Teilzeit- beschäf- tigte	
					Beschäftigte				
Zusammenstellung nach Regierungsbezirken									
1	Oberbayern .....	i	1 603 793	549 933	1 053 860	1 418 032	184 573	1 363 104	240 078
		w	721 951	140 926	581 025	647 339	74 109	526 220	195 440
2	Niederbayern .....	i	375 188	199 959	175 229	356 970	18 078	319 826	55 264
		w	162 245	50 804	111 441	155 866	6 303	112 576	49 612
3	Oberpfalz .....	i	360 803	181 062	179 741	347 910	12 765	304 259	56 454
		w	155 641	47 502	108 139	151 009	4 556	105 645	49 962
4	Oberfranken .....	i	373 025	186 109	186 916	361 140	11 802	308 953	64 008
		w	170 758	55 157	115 601	166 548	4 163	113 944	56 780
5	Mittelfranken .....	i	640 434	259 562	380 872	587 749	52 405	534 811	105 508
		w	289 307	74 585	214 722	268 113	21 067	199 026	90 234
6	Unterfranken .....	i	440 218	206 915	233 303	420 400	19 712	366 180	73 974
		w	192 350	51 341	141 009	185 619	6 677	126 924	65 381
7	Schwaben .....	i	579 956	275 035	304 921	532 816	46 978	484 456	95 346
		w	257 347	72 568	184 779	240 236	17 037	173 114	84 140
	Bayern...	i	4 373 417	1 858 575	2 514 842	4 025 017	346 313	3 681 589	690 632
		w	1 949 599	492 883	1 456 716	1 814 730	133 912	1 357 449	591 549
	Landkreise .....	i	2 467 763	1 217 186	1 250 577	2 306 228	160 606	2 088 454	378 722
		w	1 071 603	315 585	756 018	1 014 771	56 408	735 267	336 032
	Kreisfreie Städte .....	i	1 905 654	641 389	1 264 265	1 718 789	185 707	1 593 135	311 910
		w	877 996	177 298	700 698	799 959	77 504	622 182	255 517

**Regierungsbezirk Oberbayern**

**Kreisfreie Städte**

161	Ingolstadt, Stadt .....	i	74 217	38 541	35 676	68 842	5 332	61 868
		w	25 832	7 382	18 450	24 271	1 550	17 932
162	München, Landeshauptstadt .....	i	677 685	164 258	513 427	577 332	99 694	580 289
		w	316 547	43 987	272 560	273 250	42 997	240 222
163	Rosenheim, Stadt .....	i	28 811	10 607	18 204	26 177	2 617	23 435
		w	14 190	3 115	11 075	13 002	1 182	9 631

**Landkreise**

171	Altötting .....	i	38 401	20 400	18 001	34 366	4 025	33 303
		w	13 872	3 751	10 121	13 053	815	9 392
172	Berchtesgadener Land .....	i	29 295	13 706	15 589	26 340	2 942	24 510
		w	14 244	4 269	9 975	12 883	1 355	10 017
173	Bad Tölz-Wolfratshausen .....	i	31 902	14 249	17 653	29 257	2 632	26 947
		w	15 056	3 927	11 129	13 973	1 077	10 763
174	Dachau .....	i	28 852	11 789	17 063	25 328	3 501	23 972
		w	13 767	3 188	10 579	12 284	1 477	9 419
175	Ebersberg .....	i	29 571	11 063	18 508	26 528	3 007	25 115
		w	13 080	2 610	10 470	12 032	1 036	9 271
176	Eichstätt .....	i	26 970	13 445	13 525	25 427	1 534	22 477
		w	12 509	3 560	8 949	12 002	505	8 345
177	Erding .....	i	26 022	12 052	13 970	23 966	2 044	21 320
		w	12 051	2 975	9 076	11 303	743	7 881
178	Freising .....	i	66 430	25 465	40 965	57 638	8 746	55 354
		w	28 584	5 782	22 802	25 389	3 176	20 143
179	Fürstenfeldbruck .....	i	37 453	13 772	23 681	33 481	3 942	30 431
		w	18 061	3 361	14 700	16 572	1 477	11 865
180	Garmisch-Partenkirchen .....	i	24 853	11 329	13 524	22 543	2 298	20 952
		w	12 987	3 875	9 112	12 015	967	9 597
181	Landsberg am Lech .....	i	26 655	12 367	14 288	25 154	1 493	21 754
		w	11 965	3 224	8 741	11 464	498	7 616
182	Miesbach .....	i	26 313	11 856	14 457	23 884	2 415	22 459
		w	13 328	3 817	9 511	12 271	1 051	9 982
183	Mühldorf a. Inn .....	i	30 437	15 664	14 773	29 116	1 315	25 526
		w	13 418	4 068	9 350	12 972	445	9 008
184	München .....	i	158 582	38 099	120 483	139 510	18 943	140 316
		w	63 344	8 836	54 508	56 467	6 832	49 499
185	Neuburg-Schrobenhausen .....	i	25 303	12 853	12 450	23 784	1 510	21 206
		w	10 801	2 925	7 876	10 429	367	7 100
186	Pfaffenhofen a.d.Ilm .....	i	28 063	14 624	13 439	26 542	1 513	23 857
		w	11 468	3 340	8 128	11 027	438	7 705

noch: 11. Sozialversicherungspflichtig Beschäftigte\*) am Arbeitsort in den kreisfreien Städten und Landkreisen Bayerns  
am 30.09.2003 nach Stellung im Beruf, deutschen und ausländischen sowie Vollzeit- und Teilzeitbeschäftigten

Schl.- Nr.	Regionale Gliederung (i = insgesamt, w = weiblich)	insgesamt	und zwar					
			Arbeiter- RV <sup>1)</sup>	Angestell- ten-RV <sup>1)</sup>	deutsche	aus- ländische	Vollzeit- beschäf- tigte	Teilzeit- beschäf- tigte
187	Rosenheim .....	61 922	30 119	31 803	56 521	5 375	51 983	9 908
	w	29 066	8 200	20 866	26 838	2 213	20 305	8 742
188	Starnberg .....	35 369	11 110	24 259	31 497	3 839	29 767	5 573
	w	16 636	3 116	13 520	15 086	1 533	12 002	4 620
189	Traunstein .....	52 575	25 825	26 750	49 272	3 286	44 611	7 957
	w	23 752	7 323	16 429	22 333	1 411	16 802	6 945
190	Weilheim-Schongau .....	38 112	16 740	21 372	35 527	2 570	31 652	6 455
	w	17 393	4 295	13 098	16 423	964	11 723	5 668
<b>1</b>	<b>Reg.-Bez. Oberbayern .....</b>	<b>1 603 793</b>	<b>549 933</b>	<b>1 053 860</b>	<b>1 418 032</b>	<b>184 573</b>	<b>1 363 104</b>	<b>240 078</b>
	<b>w</b>	<b>721 951</b>	<b>140 926</b>	<b>581 025</b>	<b>647 339</b>	<b>74 109</b>	<b>526 220</b>	<b>195 440</b>

#### Regierungsbezirk Niederbayern

##### Kreisfreie Städte

261	Landshut, Stadt .....	29 930	11 005	18 925	28 547	1 363	24 249	5 676
	w	16 340	3 680	12 660	15 687	637	11 283	5 055
262	Passau, Stadt .....	31 194	12 288	18 906	29 313	1 869	25 751	5 432
	w	14 814	3 249	11 565	13 979	829	10 086	4 722
263	Straubing, Stadt .....	24 048	10 482	13 566	23 146	897	19 619	4 417
	w	12 029	3 221	8 808	11 679	347	8 032	3 990

##### Landkreise

271	Deggendorf .....	38 417	19 707	18 710	37 206	1 200	33 117	5 294
	w	16 151	4 369	11 782	15 818	327	11 304	4 844
272	Freyung-Grafenau .....	19 919	11 236	8 683	19 448	465	16 784	3 133
	w	8 911	3 032	5 879	8 773	135	6 005	2 906
273	Kelheim .....	31 005	16 687	14 318	29 343	1 650	26 148	4 851
	w	13 456	4 374	9 082	13 024	426	9 087	4 365
274	Landshut .....	35 614	18 893	16 721	33 702	1 893	30 787	4 808
	w	13 678	4 066	9 612	13 070	597	9 414	4 251
275	Passau .....	48 138	27 992	20 146	44 728	3 393	42 050	6 076
	w	20 933	7 504	13 429	19 701	1 222	15 382	5 544
276	Regen .....	22 381	13 108	9 273	21 006	1 367	18 763	3 615
	w	10 547	4 090	6 457	9 903	640	7 259	3 285
277	Rottal-Inn .....	31 864	16 089	15 775	30 561	1 291	27 013	4 839
	w	14 791	4 493	10 298	14 281	505	10 398	4 387
278	Straubing-Bogen .....	18 381	11 319	7 062	17 502	874	15 730	2 648
	w	7 638	2 662	4 976	7 365	272	5 223	2 414
279	Dingolfing-Landau .....	44 297	31 153	13 144	42 468	1 816	39 815	4 475
	w	12 957	6 064	6 893	12 586	366	9 103	3 849
<b>2</b>	<b>Reg.-Bez. Niederbayern .....</b>	<b>375 188</b>	<b>199 959</b>	<b>175 229</b>	<b>356 970</b>	<b>18 078</b>	<b>319 826</b>	<b>55 264</b>
	<b>w</b>	<b>162 245</b>	<b>50 804</b>	<b>111 441</b>	<b>155 866</b>	<b>6 303</b>	<b>112 576</b>	<b>49 612</b>

#### Regierungsbezirk Oberpfalz

##### Kreisfreie Städte

361	Amberg, Stadt .....	21 912	9 632	12 280	21 457	447	17 953	3 956
	w	10 618	3 166	7 452	10 443	169	7 059	3 559
362	Regensburg, Stadt .....	92 605	39 127	53 478	88 009	4 554	76 469	16 094
	w	40 931	11 277	29 654	39 092	1 820	27 589	13 322
363	Weiden i.d.OPf., Stadt .....	23 512	9 475	14 037	22 763	737	19 395	4 105
	w	11 635	2 970	8 665	11 354	276	7 890	3 737

##### Landkreise

371	Amberg-Weizbach .....	23 737	13 239	10 498	23 282	446	20 155	3 574
	w	10 102	3 440	6 662	9 940	157	6 813	3 289
372	Cham .....	39 276	22 574	16 702	37 988	1 276	33 463	5 812
	w	17 219	6 390	10 829	16 691	518	11 910	5 309
373	Neumarkt i.d.OPf. ....	37 081	19 208	17 873	35 670	1 398	31 500	5 575
	w	15 588	4 463	11 125	15 143	438	10 475	5 112
374	Neustadt a.d.Waldnaab .....	24 073	13 061	11 012	23 361	703	20 822	3 249
	w	9 365	3 009	6 356	9 136	222	6 411	2 954
375	Regensburg .....	33 233	17 098	16 135	31 786	1 440	27 883	5 340
	w	13 362	3 627	9 735	12 992	366	8 718	4 641
376	Schwandorf .....	44 661	25 998	18 663	43 553	1 099	38 807	5 849
	w	18 343	6 367	11 976	17 994	342	12 972	5 369
377	Tirschenreuth .....	20 713	11 650	9 063	20 041	665	17 812	2 900
	w	8 478	2 793	5 685	8 224	248	5 808	2 670
<b>3</b>	<b>Reg.-Bez. Oberpfalz .....</b>	<b>360 803</b>	<b>181 062</b>	<b>179 741</b>	<b>347 910</b>	<b>12 765</b>	<b>304 259</b>	<b>56 454</b>
	<b>w</b>	<b>155 641</b>	<b>47 502</b>	<b>108 139</b>	<b>151 009</b>	<b>4 556</b>	<b>105 645</b>	<b>49 962</b>

noch: 11. Sozialversicherungspflichtig Beschäftigte\*) am Arbeitsort in den kreisfreien Städten und Landkreisen Bayerns  
am 30.09.2003 nach Stellung im Beruf, deutschen und ausländischen sowie Vollzeit- und Teilzeitbeschäftigten

Schl.- Nr.	Regionale Gliederung (i = insgesamt, w = weiblich)	insgesamt	und zwar					Vollzeit- beschäf- tigte	Teilzeit- beschäf- tigte
			Arbeiter- RV <sup>1)</sup>	Angestell- ten-RV <sup>1)</sup>	deutsche	aus- ländische			
							Beschäftigte		
Regierungsbezirk Oberfranken									
Kreisfreie Städte									
461	Bamberg, Stadt .....	i	46 812	22 298	24 514	45 199	1 601	37 639	9 162
		w	21 443	6 654	14 789	20 840	594	14 360	7 077
462	Bayreuth, Stadt .....	i	38 538	14 256	24 282	37 389	1 142	30 689	7 840
		w	19 425	4 660	14 765	18 906	516	12 705	6 717
463	Coburg, Stadt .....	i	28 010	10 153	17 857	27 361	642	23 205	4 803
		w	13 332	2 843	10 489	13 080	250	8 972	4 358
464	Hof, Stadt .....	i	23 803	9 485	14 318	22 566	1 229	19 677	4 123
		w	12 099	3 022	9 077	11 620	474	8 370	3 726
Landkreise									
471	Bamberg .....	i	26 575	15 493	11 082	25 783	781	22 645	3 913
		w	10 534	3 330	7 204	10 335	190	7 042	3 484
472	Bayreuth .....	i	22 267	12 514	9 753	21 676	584	18 617	3 650
		w	9 119	2 960	6 159	8 956	161	5 805	3 314
473	Coburg .....	i	27 780	17 340	10 440	26 905	872	23 400	4 377
		w	12 297	5 812	6 485	12 018	278	8 292	4 002
474	Forchheim .....	i	22 904	11 040	11 864	21 955	945	18 727	4 175
		w	10 612	2 981	7 631	10 302	308	6 844	3 767
475	Hof .....	i	32 237	17 761	14 476	31 178	1 053	27 191	5 043
		w	14 497	5 634	8 863	14 180	313	9 856	4 639
476	Kronach .....	i	26 228	15 200	11 028	25 688	536	22 133	4 095
		w	11 701	4 969	6 732	11 545	152	7 847	3 854
477	Kulmbach .....	i	24 933	12 333	12 600	24 382	546	20 894	4 037
		w	10 845	3 148	7 697	10 690	154	7 110	3 733
478	Lichtenfels .....	i	25 670	13 679	11 991	25 186	480	21 467	4 192
		w	12 194	4 441	7 753	11 990	201	8 278	3 913
479	Wunsiedel i.Fichtelgebirge .....	i	27 268	14 557	12 711	25 872	1 391	22 669	4 598
		w	12 660	4 703	7 957	12 086	572	8 463	4 196
4	Reg.-Bez. Oberfranken .....	i	373 025	186 109	186 916	361 140	11 802	308 953	64 008
		w	170 758	55 157	115 601	166 548	4 163	113 944	56 780
Regierungsbezirk Mittelfranken									
Kreisfreie Städte									
561	Ansbach, Stadt .....	i	22 672	10 267	12 405	21 677	991	18 513	4 159
		w	11 277	3 444	7 833	10 839	436	7 598	3 679
562	Erlangen, Stadt .....	i	72 974	16 357	56 617	67 354	5 581	60 133	12 833
		w	31 460	5 304	26 156	29 212	2 235	21 383	10 072
563	Fürth, Stadt .....	i	42 897	16 220	26 677	39 199	3 678	35 815	7 061
		w	20 649	5 189	15 460	18 948	1 692	14 551	6 092
564	Nürnberg, Stadt .....	i	257 960	92 557	165 403	229 993	27 828	218 078	39 831
		w	114 532	25 211	89 321	103 071	11 398	81 979	32 539
565	Schwabach, Stadt .....	i	12 636	5 761	6 875	11 704	926	10 380	2 256
		w	6 146	1 764	4 382	5 810	333	4 095	2 051
Landkreise									
571	Ansbach .....	i	50 262	28 640	21 622	48 065	2 182	42 174	8 085
		w	23 002	8 525	14 477	22 129	863	15 545	7 455
572	Erlangen-Höchststadt .....	i	34 698	15 799	18 899	32 180	2 507	29 891	4 803
		w	14 891	4 199	10 692	13 954	932	10 649	4 239
573	Fürth .....	i	20 298	10 425	9 873	18 593	1 696	16 696	3 595
		w	9 857	3 422	6 435	9 193	660	6 606	3 247
574	Nürnberger Land .....	i	44 056	21 116	22 940	40 731	3 304	36 198	7 854
		w	20 281	6 022	14 259	19 065	1 205	13 178	7 100
575	Neustadt a.d.Aisch - Bad Windsheim .....	i	24 980	13 535	11 445	24 135	842	20 021	4 959
		w	11 707	4 055	7 652	11 343	363	7 159	4 548
576	Roth .....	i	29 488	15 032	14 456	27 925	1 559	24 297	5 179
		w	13 249	3 793	9 456	12 674	573	8 507	4 737
577	Weißenburg-Gunzenhausen .....	i	27 513	13 853	13 660	26 193	1 311	22 615	4 893
		w	12 256	3 657	8 599	11 875	377	7 776	4 475
5	Reg.-Bez. Mittelfranken .....	i	640 434	259 562	380 872	587 749	52 405	534 811	105 508
		w	289 307	74 585	214 722	268 113	21 067	199 026	90 234
Regierungsbezirk Unterfranken									
Kreisfreie Städte									
661	Aschaffenburg, Stadt .....	i	37 455	15 708	21 747	34 953	2 488	31 367	6 081
		w	16 929	3 675	13 254	16 050	869	11 524	5 400



noch: 11. Sozialversicherungspflichtig Beschäftigte\*) am Arbeitsort in den kreisfreien Städten und Landkreisen Bayerns  
am 30.09.2003 nach Stellung im Beruf, deutschen und ausländischen sowie Vollzeit- und Teilzeitbeschäftigten

Schl.- Nr.	Regionale Gliederung (i = insgesamt, w = weiblich)	insgesamt	und zwar						
			Arbeiter- RV <sup>1)</sup>	Angestell- ten-RV <sup>1)</sup>	deutsche	aus- ländische	Vollzeit- beschäf- tigte	Teilzeit- beschäf- tigte	
					Beschäftigte				
662	Schweinfurt, Stadt .....	i	48 207	24 059	24 148	46 260	1 940	41 321	6 876
		w	16 850	4 061	12 789	16 436	411	10 859	5 985
663	Würzburg, Stadt .....	i	75 281	24 094	51 187	72 288	2 975	58 567	16 704
		w	38 449	7 421	31 028	37 083	1 356	24 566	13 876
Landkreise									
671	Aschaffenburg .....	i	45 168	21 451	23 717	41 867	3 289	38 821	6 342
		w	18 482	5 037	13 445	17 499	978	12 812	5 665
672	Bad Kissingen .....	i	31 083	16 196	14 887	30 520	553	25 441	5 642
		w	15 073	4 859	10 214	14 816	252	9 885	5 188
673	Rhön-Grabfeld .....	i	27 329	14 305	13 024	27 047	279	22 516	4 809
		w	12 119	3 547	8 572	12 003	113	7 711	4 404
674	Haßberge .....	i	24 190	13 726	10 464	23 796	391	20 573	3 612
		w	9 845	3 341	6 504	9 712	131	6 557	3 284
675	Kitzingen .....	i	26 638	14 168	12 470	25 558	1 074	22 323	4 311
		w	11 627	3 941	7 686	11 247	379	7 852	3 771
676	Miltenberg .....	i	35 663	18 474	17 189	32 611	3 042	30 330	5 328
		w	15 167	4 636	10 531	14 262	899	10 314	4 851
677	Main-Spessart .....	i	40 296	20 445	19 851	38 391	1 896	34 314	5 978
		w	15 940	4 817	11 123	15 323	612	10 436	5 502
678	Schweinfurt .....	i	18 805	9 806	8 999	18 284	518	15 449	3 351
		w	8 554	2 480	6 074	8 379	174	5 440	3 112
679	Würzburg .....	i	30 103	14 483	15 620	28 825	1 267	25 158	4 940
		w	13 315	3 526	9 789	12 809	503	8 968	4 343
6	Reg.-Bez. Unterfranken .....	i	440 218	206 915	233 303	420 400	19 712	366 180	73 974
		w	192 350	51 341	141 009	185 619	6 677	126 924	65 381
Regierungsbezirk Schwaben									
Kreisfreie Städte									
761	Augsburg, Stadt .....	i	125 385	47 019	78 366	112 829	12 514	102 973	22 352
		w	58 621	13 709	44 912	53 300	5 303	39 545	19 035
762	Kaufbeuren, Stadt .....	i	14 753	5 645	9 108	13 904	842	11 353	3 398
		w	8 044	1 946	6 098	7 688	352	5 016	3 026
763	Kempten (Allgäu), Stadt .....	i	30 425	11 800	18 625	28 501	1 918	24 161	6 257
		w	14 807	3 391	11 416	14 036	768	9 267	5 537
764	Memmingen, Stadt .....	i	23 932	10 295	13 637	22 026	1 902	20 236	3 686
		w	10 997	2 957	8 040	10 283	710	7 668	3 327
Landkreise									
771	Aichach-Friedberg .....	i	28 410	13 898	14 512	26 123	2 276	23 701	4 705
		w	13 251	3 393	9 858	12 517	726	9 026	4 223
772	Augsburg .....	i	53 391	27 813	25 578	48 821	4 554	44 340	9 040
		w	22 268	6 342	15 926	20 883	1 382	14 224	8 038
773	Dillingen a.d.Donau .....	i	25 944	13 381	12 563	24 460	1 475	21 607	4 333
		w	11 891	3 570	8 321	11 415	470	7 941	3 947
774	Günzburg .....	i	40 559	20 546	20 013	37 219	3 327	33 749	6 804
		w	17 703	5 198	12 505	16 618	1 079	11 502	6 197
775	Neu-Ulm .....	i	50 940	25 142	25 798	45 708	5 219	43 525	7 403
		w	20 317	5 363	14 954	18 775	1 536	13 831	6 482
776	Lindau (Bodensee) .....	i	25 022	12 437	12 585	22 064	2 952	21 040	3 978
		w	11 243	3 936	7 307	10 063	1 177	7 802	3 437
777	Ostallgäu .....	i	37 482	20 370	17 112	34 550	2 924	31 971	5 504
		w	15 740	4 929	10 811	14 684	1 053	10 840	4 894
778	Unterallgäu .....	i	37 370	20 664	16 706	35 312	2 055	32 189	5 175
		w	14 702	4 620	10 082	14 117	583	10 118	4 581
779	Donau-Ries .....	i	46 332	24 047	22 285	44 410	1 909	39 788	6 529
		w	19 256	6 458	12 798	18 641	614	13 292	5 952
780	Oberallgäu .....	i	40 011	21 978	18 033	36 889	3 111	33 823	6 182
		w	18 507	6 756	11 751	17 216	1 284	13 042	5 464
7	Reg.-Bez. Schwaben .....	i	579 956	275 035	304 921	532 816	46 978	484 456	95 346
		w	257 347	72 568	184 779	240 236	17 037	173 114	84 140
	Bayern...	i	4 373 417	1 858 575	2 514 842	4 025 017	346 313	3 681 589	690 632
		w	1 949 599	492 883	1 456 716	1 814 730	133 912	1 357 449	591 549

\*) Auswertungen aus der Beschäftigtenstatistik der Bundesagentur für Arbeit; vorläufige Ergebnisse, Stand: März 2004

1) RV= Rentenversicherung.

12. Sozialversicherungspflichtig Beschäftigte\*) am Arbeitsort in den kreisfreien Städten

Schl.- Nr.	Regionale Gliederung (i = insgesamt, w = weiblich)	ins- gesamt <sup>2)</sup>	darunter im						
			Land- und Forstwirt- schaft; Fischerei	Produ- zierendes Gewerbe	davon				
					Bergbau	Verarbei- tendes Gewerbe	Energie- und Wasser- versorgung	Bau- gewerbe	
Zusammenstellung nach									
1	Oberbayern .....	i	1 603 793	11 404	498 727	3 643	399 036	7 757	88 291
		w	721 951	3 556	124 934	569	109 865	1 934	12 566
2	Niederbayern .....	i	375 188	3 816	174 552	1 552	134 054	3 433	35 513
		w	162 245	1 225	41 191	204	35 994	836	4 157
3	Oberpfalz .....	i	360 803	2 604	160 105	2 073	126 190	2 269	29 573
		w	155 641	871	40 927	246	36 446	527	3 708
4	Oberfranken .....	i	373 025	2 481	168 801	998	140 508	3 147	24 148
		w	170 758	830	51 134	128	47 673	611	2 722
5	Mittelfranken .....	i	640 434	4 282	242 756	1 554	198 090	9 831	33 281
		w	289 307	1 422	67 551	414	60 244	2 388	4 505
6	Unterfranken .....	i	440 218	4 179	181 779	1 169	146 175	3 393	31 042
		w	192 350	1 380	43 142	157	38 195	648	4 142
7	Schwaben .....	i	579 956	5 054	248 015	1 293	198 527	3 829	44 366
		w	257 347	1 657	61 348	147	54 233	850	6 118
	Bayern...	i	4 373 417	33 820	1 674 735	12 282	1 342 580	33 659	286 214
		w	1 949 599	10 941	430 227	1 865	382 650	7 794	37 918
	Landkreise .....	i	2 467 763	27 479	1 092 011	11 777	849 740	13 638	216 856
		w	1 071 603	8 955	283 276	1 779	250 551	2 413	28 533
	Kreisfreie Städte .....	i	1 905 654	6 341	582 724	505	492 840	20 021	69 358
		w	877 996	1 986	146 951	86	132 099	5 381	9 385
Regierungsbezirk									
Kreisfreie Städte									
161	Ingolstadt, Stadt .....	i	74 217	323	42 208	•	39 857	•	2 010
		w	25 832	117	7 207	•	6 871	•	260
162	München, Landeshauptstadt .....	i	677 685	1 951	161 981	45	139 199	2 420	20 317
		w	316 547	513	42 715	9	38 630	974	3 102
163	Rosenheim, Stadt .....	i	28 811	110	9 114	•	6 687	•	2 135
		w	14 190	31	2 303	•	2 033	•	210
Landkreise									
171	Altötting .....	i	38 401	191	20 980	74	17 306	237	3 363
		w	13 872	71	3 597	5	3 081	48	463
172	Berchtesgadener Land .....	i	29 295	252	8 986	406	5 829	226	2 525
		w	14 244	113	2 322	71	1 896	48	307
173	Bad Tölz-Wolfratshausen .....	i	31 902	394	11 321	86	8 310	161	2 764
		w	15 056	107	2 989	13	2 602	24	350
174	Dachau .....	i	28 852	287	9 953	33	6 478	518	2 924
		w	13 767	82	2 550	3	2 025	116	406
175	Ebersberg .....	i	29 571	535	8 940	76	6 792	46	2 026
		w	13 080	185	2 162	10	1 855	12	285
176	Eichstätt .....	i	26 970	185	11 815	1 098	7 445	197	3 075
		w	12 509	85	3 527	201	2 785	27	514
177	Erding .....	i	26 022	372	7 182	34	4 315	263	2 570
		w	12 051	126	1 665	4	1 286	51	324
178	Freising .....	i	66 430	654	16 905	197	13 277	274	3 157
		w	28 584	208	4 486	12	3 968	50	456
179	Fürstenfeldbruck .....	i	37 453	447	11 182	77	7 254	145	3 706
		w	18 061	115	3 018	9	2 408	42	559
180	Garmisch-Partenkirchen .....	i	24 853	241	5 319	15	3 347	210	1 747
		w	12 987	77	1 322	3	1 020	39	260
181	Landsberg am Lech .....	i	26 655	436	10 532	•	7 965	•	2 297
		w	11 965	170	2 658	•	2 298	•	319
182	Miesbach .....	i	26 313	408	8 023	15	5 875	102	2 031
		w	13 328	142	2 307	3	1 968	31	305
183	Mühldorf a.Inn .....	i	30 437	293	14 626	55	11 457	309	2 805
		w	13 418	114	3 763	3	3 307	54	399
184	München .....	i	158 582	1 139	40 561	505	32 206	302	7 548
		w	63 344	239	10 454	106	9 070	36	1 242
185	Neuburg-Schrobenhausen .....	i	25 303	357	12 128	124	8 202	162	3 640
		w	10 801	133	2 932	17	2 435	44	436
186	Pfaffenhofen a.d.Ilm .....	i	28 063	453	12 229	80	8 807	580	2 762
		w	11 468	152	2 909	15	2 488	47	359

und Landkreisen Bayerns am 30.09.2003 nach Wirtschaftsabschnitten

Wirtschaftsabschnitt <sup>1)</sup>									Schl.- Nr.
Handel, Gastge- werbe und Verkehr	davon			Sonstige Dienst- leistungen	davon				
	Handel	Gast- gewerbe	Verkehr- und Nachrichten- übermittlung		Kredit- und Versiche- rungsge- werbe	Grundstücks-, Wohnungswesen, Vermietung bewegl. Sachen usw.	Öffent- liche Ver- waltung u.ä.	Öffentliche und private Dienstlei- stungen (o. öffentl. Verwaltung)	
Regierungsbezirken									
382 271	240 790	62 620	78 861	711 244	92 545	234 519	84 913	299 267	1
178 835	121 049	32 797	24 989	414 536	49 955	106 792	44 524	213 265	
78 244	51 299	12 501	14 444	118 549	11 571	24 238	19 543	63 197	2
40 217	27 714	8 359	4 144	79 594	6 637	12 452	10 394	50 111	
77 349	53 060	8 664	15 625	120 721	10 948	26 460	22 210	61 103	3
37 662	28 306	5 590	3 766	76 168	5 817	12 802	10 586	46 963	
79 980	54 673	8 796	16 511	121 730	14 988	23 724	19 756	63 262	4
39 372	29 246	5 764	4 362	79 411	8 310	12 483	10 100	48 518	
145 516	95 692	15 676	34 148	247 860	26 892	80 062	31 114	109 792	5
67 296	48 959	8 986	9 351	153 023	15 225	37 944	17 635	82 219	
99 168	68 905	11 816	18 447	155 073	13 294	35 226	26 271	80 282	6
47 963	35 721	7 356	4 886	99 854	7 647	17 529	13 246	61 432	
136 176	90 464	19 601	26 111	190 654	18 384	44 308	28 420	99 542	7
67 708	47 732	12 168	7 808	126 612	10 844	22 665	15 801	77 302	
998 704	654 883	139 674	204 147	1 665 831	188 622	468 537	232 227	776 445	
479 053	338 727	81 020	59 306	1 029 198	104 435	222 667	122 286	579 810	
583 939	383 308	85 102	115 529	764 116	72 117	179 281	115 015	397 703	
282 455	198 306	52 660	31 489	496 800	41 832	86 828	57 771	310 369	
414 765	271 575	54 572	88 618	901 715	116 505	289 256	117 212	378 742	
196 598	140 421	28 360	27 817	532 398	62 603	135 839	64 515	269 441	
Oberbayern									
10 954	7 548	1 335	2 071	20 723	1 581	7 133	2 942	9 067	161
5 891	4 334	816	741	12 611	926	3 010	1 591	7 084	
137 858	84 920	26 470	26 468	375 841	60 802	134 507	39 785	140 747	162
64 006	42 855	12 158	8 993	209 280	31 885	61 851	20 892	94 652	
7 041	5 351	720	970	12 542	1 543	3 388	2 338	5 273	163
3 625	2 919	412	294	8 229	828	2 007	1 443	3 951	
5 939	4 061	895	983	11 288	928	3 598	1 214	5 548	171
3 229	2 381	603	245	6 973	565	1 314	667	4 427	
8 898	4 881	2 539	1 478	11 158	908	1 591	1 863	6 796	172
4 481	2 662	1 519	300	7 327	491	898	867	5 071	
8 593	5 738	1 689	1 166	11 586	1 069	2 875	1 383	6 259	173
4 301	2 984	959	358	7 653	655	1 477	838	4 683	
7 209	5 142	731	1 336	11 401	1 097	3 055	1 500	5 749	174
3 478	2 743	400	335	7 655	664	1 548	850	4 593	
9 950	7 766	1 087	1 097	10 139	883	2 701	1 333	5 222	175
4 239	3 451	584	204	6 490	526	1 204	771	3 989	
5 858	3 931	910	1 017	9 111	779	1 913	1 312	5 107	176
2 950	2 097	625	228	5 947	430	737	737	4 043	
7 604	4 347	855	2 402	10 860	1 107	2 228	2 404	5 121	177
3 475	2 365	483	627	6 783	627	1 050	1 017	4 089	
30 853	9 919	3 160	17 774	18 014	1 278	7 327	2 171	7 238	178
13 290	4 964	1 627	6 699	10 596	773	3 295	1 290	5 238	
11 216	9 045	965	1 206	14 600	1 527	4 196	2 616	6 261	179
5 332	4 487	515	330	9 593	944	2 040	1 556	5 053	
8 341	3 438	3 852	1 051	10 950	752	1 255	2 010	6 933	180
4 506	2 109	2 144	253	7 081	431	802	902	4 946	
5 221	3 944	727	550	10 466	866	2 226	2 573	4 801	181
2 528	1 933	449	146	6 609	527	1 226	1 081	3 775	
8 412	4 519	2 993	900	9 465	785	2 258	1 275	5 147	182
4 468	2 501	1 737	230	6 409	464	1 393	709	3 843	
6 310	4 522	458	1 330	9 203	970	1 307	1 149	5 777	183
3 032	2 449	287	296	6 506	567	709	713	4 517	
44 995	35 010	3 889	6 096	71 877	8 286	35 957	4 454	23 180	184
18 233	14 484	1 970	1 779	34 411	4 379	13 686	2 293	14 053	
5 242	3 552	371	1 319	7 573	910	1 171	1 504	3 988	185
2 503	1 952	229	322	5 230	505	682	777	3 266	
7 085	4 464	508	2 113	8 295	863	1 563	1 862	4 007	186
2 946	2 216	309	421	5 461	505	849	999	3 108	

noch: 12. Sozialversicherungspflichtig Beschäftigte\*) am Arbeitsort in den kreisfreien Städten

Schl.- Nr.	Regionale Gliederung (i = insgesamt, w = weiblich)	ins- gesamt <sup>2)</sup>	darunter im					
			Land- und Forstwirt- schaft; Fischerei	Produ- zierendes Gewerbe	davon			
					Bergbau	Verarbei- tendes Gewerbe	Energie- und Wasser- versorgung	Bau- gewerbe
187	Rosenheim ..... i	61 922	828	23 266	269	17 739	310	4 948
	w	29 066	280	5 750	34	5 052	44	620
188	Starnberg ..... i	35 369	433	10 448	45	8 114	18	2 271
	w	16 636	114	3 159	8	2 798	3	350
189	Traunstein ..... i	52 575	674	23 104	131	17 917	254	4 802
	w	23 752	209	6 156	12	5 456	54	634
190	Weilheim-Schongau ..... i	38 112	441	17 924	151	14 658	247	2 868
	w	17 393	173	4 983	10	4 533	34	406
1	Reg.-Bez. Oberbayern ..... i	1 603 793	11 404	498 727	3 643	399 036	7 757	88 291
	w	721 951	3 556	124 934	569	109 865	1 934	12 566
Regierungsbezirk								
Kreisfreie Städte								
261	Landshut, Stadt ..... i	29 930	96	8 304	•	6 653	•	891
	w	16 340	26	2 784	-	2 295	•	•
262	Passau, Stadt ..... i	31 194	49	9 725	•	7 199	•	2 153
	w	14 814	20	1 697	•	1 426	•	•
263	Straubing, Stadt ..... i	24 048	177	7 076	-	5 985	175	916
	w	12 029	87	2 151	-	2 007	45	99
Landkreise								
271	Deggendorf ..... i	38 417	336	18 121	265	12 953	245	4 658
	w	16 151	117	4 017	26	3 379	53	559
272	Freyung-Grafenau ..... i	19 919	184	9 460	35	6 593	47	2 785
	w	8 911	34	2 408	4	2 133	10	261
273	Kelheim ..... i	31 005	615	14 233	228	10 887	72	3 046
	w	13 456	188	3 131	34	2 735	18	344
274	Landshut ..... i	35 614	601	18 388	149	12 901	935	4 403
	w	13 678	148	4 459	30	3 811	131	487
275	Passau ..... i	48 138	481	21 950	645	16 259	289	4 757
	w	20 933	131	4 741	80	4 092	35	534
276	Regen ..... i	22 381	277	10 841	110	8 395	143	2 193
	w	10 547	86	3 206	13	2 959	21	213
277	Rottal-Inn ..... i	31 864	312	14 263	•	8 992	•	5 010
	w	14 791	117	3 907	-	3 167	•	•
278	Straubing-Bogen ..... i	18 381	398	9 751	61	7 169	56	2 465
	w	7 638	153	2 374	9	2 068	10	287
279	Dingolfing-Landau ..... i	44 297	290	32 440	36	30 068	100	2 236
	w	12 957	118	6 316	6	5 922	26	362
2	Reg.-Bez. Niederbayern ..... i	375 188	3 816	174 552	1 552	134 054	3 433	35 513
	w	162 245	1 225	41 191	204	35 994	836	4 157
Regierungsbezirk								
Kreisfreie Städte								
361	Amberg, Stadt ..... i	21 912	58	9 713	•	8 602	•	1 012
	w	10 618	15	3 071	•	2 966	•	•
362	Regensburg, Stadt ..... i	92 605	102	33 442	142	29 721	1 087	2 492
	w	40 931	49	7 746	25	7 110	324	287
363	Weiden i.d.OPf., Stadt ..... i	23 512	58	7 209	•	5 747	•	1 241
	w	11 635	37	2 038	•	1 856	•	142
Landkreise								
371	Amberg-Sulzbach ..... i	23 737	208	11 542	1 000	8 187	48	2 307
	w	10 102	68	3 173	120	2 760	9	284
372	Cham ..... i	39 276	363	19 882	52	14 479	55	5 296
	w	17 219	139	5 826	7	5 218	10	591
373	Neumarkt i.d.OPf. .... i	37 081	233	17 685	151	10 998	209	6 327
	w	15 588	71	4 642	13	3 571	30	1 028
374	Neustadt a.d.Waldnaab ..... i	24 073	333	12 889	121	10 625	47	2 096
	w	9 365	94	3 022	15	2 749	3	255
375	Regensburg ..... i	33 233	574	14 430	22	10 964	138	3 306
	w	13 362	174	3 009	•	2 585	33	•
376	Schwandorf ..... i	44 661	433	21 418	206	17 730	341	3 141
	w	18 343	149	5 328	16	4 835	54	423
377	Tirschenreuth ..... i	20 713	242	11 895	360	9 137	43	2 355
	w	8 478	75	3 072	44	2 796	5	227
3	Reg.-Bez. Oberpfalz ..... i	360 803	2 604	160 105	2 073	126 190	2 269	29 573
	w	155 641	871	40 927	246	36 446	527	3 708

und Landkreisen Bayerns am 30.09.2003 nach Wirtschaftsabschnitten

Wirtschaftsabschnitt <sup>1)</sup>									Schl.- Nr.
Handel, Gastge- werbe und Verkehr	davon			Sonstige Dienst- leistungen	davon				
	Handel	Gast- gewerbe	Verkehr- und Nachrichten- übermittlung		Kredit- und Versiche- rungsge- werbe	Grundstücks-, Wohnungswesen, Vermietung bewegl. Sachen usw.	Öffent- liche Ver- waltung u.ä.	Öffentliche und private Dienstleis- tungen (o. öffentl. Verwaltung)	
15 736	9 149	3 023	3 564	22 082	1 529	3 834	2 323	14 396	187
7 509	4 755	1 815	939	15 522	907	2 186	1 208	11 221	188
8 108	5 148	1 541	1 419	16 375	1 074	5 505	2 529	7 267	
3 968	2 730	704	534	9 391	635	2 114	1 002	5 640	
13 146	8 694	2 822	1 630	15 651	1 597	2 712	2 514	8 828	189
6 687	4 454	1 796	437	10 700	900	1 543	1 368	6 889	190
7 702	5 701	1 080	921	12 044	1 411	2 219	1 859	6 555	
4 158	3 224	656	278	8 079	821	1 171	953	5 134	
382 271	240 790	62 620	78 861	711 244	92 545	234 519	84 913	299 267	1
178 835	121 049	32 797	24 989	414 536	49 955	106 792	44 524	213 265	
Niederbayern									
5 904	4 165	679	1 060	15 624	1 325	3 300	3 733	7 266	261
3 256	2 395	384	477	10 273	712	1 501	2 331	5 729	262
7 770	5 531	1 000	1 239	13 648	1 306	2 437	1 895	8 010	
4 003	2 969	594	440	9 093	661	1 468	1 016	5 948	
7 429	4 990	440	1 999	9 365	817	2 094	1 286	5 168	263
3 633	2 624	276	733	6 157	509	972	705	3 971	
7 758	5 612	762	1 384	12 198	1 073	2 200	2 102	6 823	271
3 905	3 009	526	370	8 108	606	1 134	1 068	5 300	272
4 249	2 460	982	807	6 024	564	542	1 090	3 828	
2 373	1 485	677	211	4 095	300	350	457	2 988	
6 856	4 674	1 048	1 134	9 298	973	1 618	1 355	5 352	273
3 554	2 483	725	346	6 580	559	994	752	4 275	274
7 315	5 154	613	1 548	9 304	904	3 619	1 156	3 625	
3 282	2 558	400	324	5 787	570	1 572	683	2 962	
11 746	6 537	3 394	1 815	13 959	1 306	1 926	1 603	9 124	275
6 204	3 424	2 318	462	9 856	810	1 157	649	7 240	276
4 642	2 407	1 573	662	6 620	656	1 450	1 283	3 231	
2 623	1 396	1 058	169	4 631	366	997	624	2 644	
7 164	5 178	1 024	962	10 124	1 188	1 996	1 688	5 252	277
3 801	2 884	714	203	6 965	702	1 061	875	4 327	278
2 872	1 485	627	760	5 357	549	777	1 303	2 728	
1 402	795	423	184	3 707	299	402	648	2 358	
4 539	3 106	359	1 074	7 028	910	2 279	1 049	2 790	279
2 181	1 692	264	225	4 342	543	844	586	2 369	
78 244	51 299	12 501	14 444	118 549	11 571	24 238	19 543	63 197	2
40 217	27 714	8 359	4 144	79 594	6 637	12 452	10 394	50 111	
Oberpfalz									
4 113	3 160	442	511	8 026	730	1 460	2 027	3 809	361
2 168	1 734	300	134	5 364	443	747	1 159	3 015	362
19 309	12 222	2 460	4 627	39 752	3 508	11 366	6 079	18 799	
9 202	6 541	1 437	1 224	23 934	1 806	5 543	3 335	13 250	
8 033	6 816	444	773	8 208	784	2 016	1 212	4 196	363
4 104	3 631	265	208	5 452	372	1 139	632	3 309	
4 501	2 814	527	1 160	7 481	614	902	1 871	4 094	371
2 133	1 464	342	327	4 724	348	534	714	3 128	372
8 006	5 029	1 587	1 390	11 019	918	1 779	1 990	6 332	
4 094	2 627	1 089	378	7 157	425	800	835	5 097	
7 915	5 496	802	1 617	11 247	1 092	2 268	2 288	5 599	373
3 753	2 961	535	257	7 121	591	1 130	884	4 516	374
3 211	2 099	333	779	7 637	673	579	2 480	3 905	
1 626	1 212	238	176	4 622	347	275	888	3 112	
9 122	5 491	816	2 815	9 107	703	2 607	1 237	4 560	375
4 196	3 013	545	638	5 983	400	1 101	677	3 805	376
9 815	7 515	827	1 473	12 992	1 197	2 831	2 189	6 775	
4 636	3 774	541	321	8 230	720	1 170	1 061	5 279	
3 324	2 418	426	480	5 252	729	652	837	3 034	377
1 750	1 349	298	103	3 581	365	363	401	2 452	
77 349	53 060	8 664	15 625	120 721	10 948	26 460	22 210	61 103	3
37 662	28 306	5 590	3 766	76 168	5 817	12 802	10 586	46 963	

noch: 12. Sozialversicherungspflichtig Beschäftigte\*) am Arbeitsort in den kreisfreien Städten

Schl.- Nr.	Regionale Gliederung (i = insgesamt, w = weiblich)	ins- gesamt <sup>2)</sup>	darunter im						
			Land- und Forstwirt- schaft; Fischerei	Produ- zierendes Gewerbe	davon				
					Bergbau	Verarbei- tendes Gewerbe	Energie- und Wasser- versorgung	Bau- gewerbe	
Regierungsbezirk									
Kreisfreie Städte									
461	Bamberg, Stadt .....	i	46 812	127	18 747	-	16 352	683	1 712
		w	21 443	65	5 485	-	5 220	84	181
462	Bayreuth, Stadt .....	i	38 538	129	10 474	23	7 258	960	2 233
		w	19 425	33	3 329	•	2 854	•	244
463	Coburg, Stadt .....	i	28 010	65	9 700	-	8 764	•	•
		w	13 332	26	2 354	-	2 200	•	•
464	Hof, Stadt .....	i	23 803	58	6 764	•	5 704	•	•
		w	12 099	37	2 270	•	2 115	•	•
Landkreise									
471	Bamberg .....	i	26 575	410	13 178	94	9 755	27	3 302
		w	10 534	119	2 819	•	2 466	•	342
472	Bayreuth .....	i	22 267	315	10 784	65	8 146	26	2 547
		w	9 119	91	2 802	•	2 547	•	249
473	Coburg .....	i	27 780	213	17 672	133	15 591	90	1 858
		w	12 297	69	6 331	37	6 014	30	250
474	Forchheim .....	i	22 904	396	9 700	•	7 907	•	1 678
		w	10 612	125	2 580	•	2 353	•	202
475	Hof .....	i	32 237	209	18 085	102	15 426	219	2 338
		w	14 497	70	6 206	12	5 879	41	274
476	Kronach .....	i	26 228	175	15 876	133	14 081	126	1 536
		w	11 701	63	5 599	15	5 373	35	176
477	Kulmbach .....	i	24 933	102	12 519	165	9 647	158	2 549
		w	10 845	35	3 409	16	3 087	12	294
478	Lichtenfels .....	i	25 670	148	11 330	82	9 622	27	1 599
		w	12 194	57	3 253	4	3 067	6	176
479	Wunsiedel i.Fichtelgebirge .....	i	27 268	134	13 972	186	12 255	258	1 273
		w	12 660	40	4 697	21	4 498	37	141
4	Reg.-Bez. Oberfranken .....	i	373 025	2 481	168 801	998	140 508	3 147	24 148
		w	170 758	830	51 134	128	47 673	611	2 722
Regierungsbezirk									
Kreisfreie Städte									
561	Ansbach, Stadt .....	i	22 672	126	7 627	-	6 930	•	•
		w	11 277	37	2 289	-	2 197	•	•
562	Erlangen, Stadt .....	i	72 974	150	35 798	•	28 065	5 404	•
		w	31 460	58	9 888	•	8 274	1 266	•
563	Fürth, Stadt .....	i	42 897	291	13 742	-	11 667	321	1 754
		w	20 649	106	3 975	-	3 629	96	250
564	Nürnberg, Stadt .....	i	257 960	1 244	70 530	35	57 982	3 057	9 456
		w	114 532	335	17 656	5	15 649	745	1 257
565	Schwabach, Stadt .....	i	12 636	113	5 224	•	4 513	•	630
		w	6 146	46	1 741	-	1 640	•	•
Landkreise									
571	Ansbach .....	i	50 262	474	25 957	58	20 672	118	5 109
		w	23 002	144	7 838	•	7 166	•	632
572	Erlangen-Höchstadt .....	i	34 698	317	19 403	272	17 386	69	1 676
		w	14 891	113	5 658	33	5 387	20	218
573	Fürth .....	i	20 298	216	8 935	•	6 974	•	1 857
		w	9 857	87	3 024	-	2 703	•	•
574	Nürnberger Land .....	i	44 056	263	19 107	514	15 897	226	2 470
		w	20 281	84	5 714	253	5 050	61	350
575	Neustadt a.d.Aisch-Bad Windsheim ..	i	24 980	496	10 519	•	7 928	•	2 392
		w	11 707	173	2 853	•	2 517	•	298
576	Roth .....	i	29 488	361	12 763	106	9 506	56	3 095
		w	13 249	159	3 528	13	3 027	19	469
577	Weißenburg-Gunzenhausen .....	i	27 513	231	13 151	491	10 570	130	1 960
		w	12 256	80	3 387	97	3 005	40	245
5	Reg.-Bez. Mittelfranken .....	i	640 434	4 282	242 756	1 554	198 090	9 831	33 281
		w	289 307	1 422	67 551	414	60 244	2 388	4 505
Regierungsbezirk									
Kreisfreie Städte									
661	Aschaffenburg, Stadt .....	i	37 455	93	12 495	•	10 392	•	1 665
		w	16 929	40	2 638	•	2 345	•	207

und Landkreisen Bayerns am 30.09.2003 nach Wirtschaftsabschnitten

Wirtschaftsabschnitt <sup>1)</sup>										Schl.- Nr.
Handel, Gastge- werbe und Verkehr	davon			Sonstige Dienst- leistungen	davon					
	Handel	Gast- gewerbe	Verkehr- und Nachrichten- übermittlung		Kredit- und Versiche- rungsge- werbe	Grundstücks-, Wohnungswesen, Vermietung bewegl. Sachen usw.	Öffent- liche Ver- waltung u.ä.	Öffentliche und private Dienstlei- stungen (o. öffentl. Verwaltung)		
Oberfranken										
9 585	5 943	1 098	2 544	18 352	1 213	4 499	3 387	9 253	461	
4 475	3 016	682	777	11 417	639	2 225	1 827	6 726		
7 917	5 869	818	1 230	20 015	1 605	4 200	4 071	10 139	462	
4 035	3 151	495	389	12 026	768	2 046	2 099	7 113		
4 583	3 214	568	801	13 653	4 706	2 571	1 376	5 000	463	
2 358	1 677	389	292	8 591	2 595	1 346	884	3 766		
6 504	4 075	520	1 909	10 471	1 972	1 877	1 723	4 899	464	
2 913	2 118	343	452	6 876	1 159	1 175	975	3 567		
6 605	4 628	823	1 154	6 382	633	1 281	1 010	3 458	471	
3 096	2 295	549	252	4 500	360	695	479	2 966		
5 538	3 570	809	1 159	5 629	456	1 212	988	2 973	472	
2 671	1 858	543	270	3 554	271	419	397	2 467		
5 266	3 765	543	958	4 628	272	862	665	2 829	473	
2 803	2 240	379	184	3 094	171	500	300	2 123		
5 757	3 869	624	1 264	7 051	857	1 043	1 266	3 885	474	
2 880	2 182	392	306	5 027	495	616	667	3 249		
6 926	4 068	795	2 063	7 014	631	880	900	4 603	475	
3 328	2 163	512	653	4 892	358	454	363	3 717		
3 800	2 653	378	769	6 374	634	1 676	938	3 126	476	
1 876	1 483	255	138	4 163	351	878	431	2 503		
4 907	3 418	621	868	7 404	688	1 489	1 031	4 196	477	
2 313	1 725	418	170	5 088	400	830	528	3 330		
7 213	5 702	563	948	6 977	635	939	816	4 587	478	
3 973	3 343	407	223	4 911	374	559	359	3 619		
5 379	3 899	636	844	7 780	686	1 195	1 585	4 314	479	
2 651	1 995	400	256	5 272	369	740	791	3 372		
79 980	54 673	8 796	16 511	121 730	14 988	23 724	19 756	63 262	4	
39 372	29 246	5 764	4 362	79 411	8 310	12 483	10 100	48 518		
Mittelfranken										
4 802	3 551	396	855	10 117	718	2 226	2 327	4 846	561	
2 363	1 824	255	284	6 588	386	1 191	1 332	3 679		
8 187	5 911	1 274	1 002	28 839	1 589	8 917	2 106	16 227	562	
4 191	3 278	627	286	17 323	903	3 782	1 310	11 328		
12 215	9 598	916	1 701	16 649	1 877	5 952	2 126	6 694	563	
6 122	5 211	473	438	10 446	1 168	2 753	1 279	5 246		
68 018	39 738	6 626	21 654	118 167	15 912	49 128	14 025	39 102	564	
29 323	19 575	3 547	6 201	67 217	8 744	22 586	8 101	27 786		
3 058	2 499	243	316	4 241	325	1 046	659	2 211	565	
1 401	1 155	142	104	2 958	189	604	408	1 757		
9 943	6 709	1 677	1 557	13 884	1 381	1 664	1 583	9 256	571	
4 944	3 504	1 106	334	10 072	809	966	794	7 503		
6 415	4 602	772	1 041	8 562	746	2 419	1 095	4 302	572	
3 308	2 604	467	237	5 812	450	1 169	614	3 579		
4 613	3 679	379	555	6 534	617	1 893	916	3 108	573	
2 299	1 902	239	158	4 447	391	980	487	2 589		
10 376	7 284	1 057	2 035	14 310	984	2 687	1 815	8 824	574	
4 608	3 578	605	425	9 875	572	1 379	1 081	6 843		
5 429	3 500	729	1 200	8 533	858	1 850	1 225	4 600	575	
2 648	1 720	527	401	6 032	477	1 252	601	3 702		
7 307	5 239	769	1 299	9 047	983	1 253	1 756	5 055	576	
3 494	2 748	486	260	6 060	599	724	835	3 902		
5 153	3 382	838	933	8 977	902	1 027	1 481	5 567	577	
2 595	1 860	512	223	6 193	537	558	793	4 305		
145 516	95 692	15 676	34 148	247 860	26 892	80 062	31 114	109 792	5	
67 296	48 959	8 986	9 351	153 023	15 225	37 944	17 635	82 219		
Unterfranken										
9 739	6 581	786	2 372	15 125	1 320	4 850	2 574	6 381	661	
4 975	3 563	488	924	9 275	819	2 247	1 303	4 906		

noch: 12. Sozialversicherungspflichtig Beschäftigte\*) am Arbeitsort in den kreisfreien Städten

Schl.- Nr.	Regionale Gliederung (i = insgesamt, w = weiblich)	ins- gesamt <sup>2)</sup>	darunter im						
			Land- und Forstwirt- schaft; Fischerei	Produ- zierendes Gewerbe	davon				
					Bergbau	Verarbei- tendes Gewerbe	Energie- und Wasser- versorgung	Bau- gewerbe	
662	Schweinfurt, Stadt .....	i	48 207	41	23 740	•	21 362	•	1 836
		w	16 850	13	3 215	•	2 928	•	165
663	Würzburg, Stadt .....	i	75 281	234	14 929	-	11 939	686	2 304
		w	38 449	81	3 854	-	3 500	108	246
Landkreise									
671	Aschaffenburg .....	i	45 168	474	22 127	480	17 759	208	3 680
		w	18 482	151	5 754	64	5 088	53	549
672	Bad Kissingen .....	i	31 083	321	10 710	24	6 645	164	3 877
		w	15 073	96	2 498	•	2 015	•	441
673	Rhön-Grabfeld .....	i	27 329	345	12 708	84	10 248	210	2 166
		w	12 119	156	2 945	10	2 617	48	270
674	Haßberge .....	i	24 190	280	13 042	34	11 080	67	1 861
		w	9 845	79	3 430	3	3 170	12	245
675	Kitzingen .....	i	26 638	617	11 642	133	9 709	119	1 681
		w	11 627	196	2 945	15	2 716	21	193
676	Miltenberg .....	i	35 663	387	19 425	93	16 538	156	2 638
		w	15 167	112	5 658	20	5 276	23	339
677	Main-Spessart .....	i	40 296	379	23 576	72	18 849	179	4 476
		w	15 940	122	5 815	10	4 894	22	889
678	Schweinfurt .....	i	18 805	402	6 362	21	3 737	572	2 032
		w	8 554	169	1 747	•	1 383	•	255
679	Würzburg .....	i	30 103	606	11 023	201	7 917	79	2 826
		w	13 315	165	2 643	28	2 263	9	343
6	Reg.-Bez. Unterfranken .....	i	440 218	4 179	181 779	1 169	146 175	3 393	31 042
		w	192 350	1 380	43 142	157	38 195	648	4 142
Regierungsbezirk									
Kreisfreie Städte									
761	Augsburg, Stadt .....	i	125 385	340	41 571	29	33 911	1 114	6 517
		w	58 621	122	10 331	5	8 742	377	1 207
762	Kaufbeuren, Stadt .....	i	14 753	101	4 099	-	3 171	135	793
		w	8 044	17	1 363	-	1 242	24	97
763	Kempten (Allgäu), Stadt .....	i	30 425	96	8 213	-	6 876	386	951
		w	14 807	41	2 026	-	1 769	118	139
764	Memmingen, Stadt .....	i	23 932	209	10 299	-	8 304	•	•
		w	10 997	34	2 825	-	2 601	•	•
Landkreise									
771	Aichach-Friedberg .....	i	28 410	417	12 830	45	9 552	38	3 195
		w	13 251	155	4 274	•	3 859	•	403
772	Augsburg .....	i	53 391	492	25 311	156	20 080	207	4 868
		w	22 268	166	5 985	28	5 213	14	730
773	Dillingen a.d.Donau .....	i	25 944	457	12 619	213	10 140	122	2 144
		w	11 891	170	3 283	29	2 928	21	305
774	Günzburg .....	i	40 559	344	18 157	•	13 317	•	3 942
		w	17 703	120	4 082	•	3 534	•	438
775	Neu-Ulm .....	i	50 940	299	23 185	90	20 662	38	2 395
		w	20 317	105	5 287	15	4 929	4	339
776	Lindau (Bodensee) .....	i	25 022	245	12 446	•	10 585	•	•
		w	11 243	82	3 422	•	3 181	•	•
777	Ostallgäu .....	i	37 482	463	18 436	83	14 149	213	3 991
		w	15 740	130	3 834	8	3 295	31	500
778	Unterallgäu .....	i	37 370	555	19 601	156	14 207	18	5 220
		w	14 702	171	3 909	19	3 264	3	623
779	Donau-Ries .....	i	46 332	493	24 846	194	21 418	196	3 038
		w	19 256	192	6 617	20	6 149	29	419
780	Oberallgäu .....	i	40 011	543	16 402	265	12 155	198	3 784
		w	18 507	152	4 110	13	3 527	37	533
7	Reg.-Bez. Schwaben .....	i	579 956	5 054	248 015	1 293	198 527	3 829	44 366
		w	257 347	1 657	61 348	147	54 233	850	6 118
	Bayern...	i	4 373 417	33 820	1 674 735	12 282	1 342 580	33 659	286 214
		w	1 949 599	10 941	430 227	1 865	382 650	7 794	37 918

\*) Auswertungen aus der Beschäftigtenstatistik der Bundesagentur für Arbeit; vorläufige Ergebnisse, Stand: März 2004

1) Klassifikation der Wirtschaftszweige, Ausgabe 2003 (WZ 2003) - siehe Anhang.

2) Einschl. Fälle ohne Angabe zur wirtschaftlichen Gliederung.



und Landkreisen Bayerns am 30.09.2003 nach Wirtschaftsabschnitten

Wirtschaftsabschnitt <sup>1)</sup>									Schl.- Nr.
Handel, Gastge- werbe und Verkehr	davon			Sonstige Dienst- leistungen	davon				
	Handel	Gast- gewerbe	Verkehr- und Nachrichten- übermittlung		Kredit- und Versiche- rungsge- werbe	Grundstücks-, Wohnungswesen, Vermietung bewegl. Sachen usw.	Öffent- liche Ver- waltung u.ä.	Öffentliche und private Dienstleis- tungen (o. öffentl. Verwaltung)	
8 079	5 895	819	1 365	16 347	1 319	4 898	3 339	6 791	662
3 850	2 968	519	363	9 772	846	2 202	1 618	5 106	
19 237	13 193	2 537	3 507	40 879	3 307	8 041	6 980	22 551	663
8 860	6 509	1 382	969	25 653	1 590	4 097	3 933	16 033	
11 800	8 847	1 137	1 816	10 764	956	4 075	1 514	4 219	671
5 803	4 656	697	450	6 771	613	1 935	824	3 399	
6 586	3 607	1 646	1 333	13 466	1 089	1 685	2 762	7 930	672
3 508	2 119	1 114	275	8 971	641	1 116	1 018	6 196	
5 303	3 461	844	998	8 972	687	1 277	1 178	5 830	673
2 677	1 849	554	274	6 341	406	834	586	4 515	
4 618	3 510	408	700	6 250	655	1 118	998	3 479	674
2 090	1 651	260	179	4 246	381	629	434	2 802	
6 353	4 082	1 022	1 249	8 024	626	1 306	1 587	4 505	675
3 029	2 034	682	313	5 456	364	791	839	3 462	
6 050	4 319	731	1 000	9 800	1 121	2 813	1 330	4 536	676
3 060	2 314	460	286	6 336	683	1 206	721	3 726	
6 324	4 307	827	1 190	10 013	934	1 655	1 607	5 817	677
3 177	2 342	549	286	6 824	566	832	823	4 603	
5 324	3 675	313	1 336	6 717	517	1 204	765	4 231	678
2 130	1 698	202	230	4 508	299	448	354	3 407	
9 755	7 428	746	1 581	8 716	763	2 304	1 637	4 012	679
4 804	4 018	449	337	5 701	439	1 192	793	3 277	
99 168	68 905	11 816	18 447	155 073	13 294	35 226	26 271	80 282	6
47 963	35 721	7 356	4 886	99 854	7 647	17 529	13 246	61 432	
Schwaben									
25 974	17 415	2 655	5 904	57 496	5 605	16 253	7 340	28 298	761
12 432	8 986	1 526	1 920	35 733	3 172	7 491	4 287	20 783	
3 629	2 806	316	507	6 924	518	1 117	1 166	4 123	762
2 037	1 672	201	164	4 627	318	690	502	3 117	
9 083	6 139	650	2 294	13 033	1 291	3 838	1 680	6 224	763
4 533	3 361	397	775	8 207	677	1 870	983	4 677	
5 744	4 445	360	939	7 678	832	2 142	1 036	3 668	764
2 842	2 355	252	235	5 296	488	1 296	570	2 942	
7 632	5 713	706	1 213	7 524	736	1 882	1 327	3 579	771
3 593	2 822	436	335	5 226	471	924	866	2 965	
13 458	8 149	1 180	4 129	14 129	1 345	3 448	2 269	7 067	772
6 355	4 361	702	1 292	9 762	896	1 853	1 048	5 965	
5 116	4 093	342	681	7 749	875	1 075	1 140	4 659	773
2 795	2 422	220	153	5 642	496	591	714	3 841	
7 228	5 053	759	1 416	14 814	1 074	2 533	2 128	9 079	774
3 689	2 746	501	442	9 807	623	1 152	1 109	6 923	
15 083	10 749	1 135	3 199	12 369	1 313	3 174	1 831	6 051	775
6 473	4 767	679	1 027	8 451	787	1 689	1 062	4 913	
4 867	2 720	1 606	541	7 464	614	1 840	1 113	3 897	776
2 698	1 576	965	157	5 041	368	1 023	655	2 995	
8 711	5 033	2 671	1 007	9 865	1 049	1 345	1 586	5 885	777
4 691	2 788	1 662	241	7 084	669	879	857	4 679	
7 546	4 913	1 471	1 162	9 661	916	1 502	1 423	5 820	778
3 905	2 589	1 005	311	6 711	525	832	771	4 583	
9 903	7 763	677	1 463	11 087	1 238	2 294	2 000	5 555	779
4 815	4 040	450	325	7 630	752	1 295	1 157	4 426	
12 202	5 473	5 073	1 656	10 861	978	1 865	2 381	5 637	780
6 850	3 247	3 172	431	7 395	602	1 080	1 220	4 493	
136 176	90 464	19 601	26 111	190 654	18 384	44 308	28 420	99 542	7
67 708	47 732	12 168	7 808	126 612	10 844	22 665	15 801	77 302	
998 704	654 883	139 674	204 147	1 665 831	188 622	468 537	232 227	776 445	
479 053	338 727	81 020	59 306	1 029 198	104 435	222 667	122 286	579 810	

13. Sozialversicherungspflichtig Beschäftigte\*) am Wohnort in Bayern am 30.09.2003 nach Berufsbereichen,  
-abschnitten und ausgewählten -gruppen sowie beruflicher Ausbildung

Nr. der Klassi- fizie- rung <sup>1)</sup>	Berufliche Gliederung	ins- gesamt <sup>2)</sup>	darunter				ohne abge- schlossene Berufsaus- bildung
			mit abgeschlossener Berufsausbildung				
			zusammen	darunter mit Abschluss an einer			
Berufsfach-/ Fachschule <sup>3)</sup>	Fachhoch- schule <sup>4)</sup>	wissen- schaftlichen Hochschule, Universität <sup>5)</sup>					
insgesamt							
01 - 06	Pflanzenbauer/-innen, Tierzüchter/-innen, Fischereiberufe .....	43 413	24 862	23 231	935	696	12 121
07 - 09	Bergleute, Mineralgewinner/-innen .....	2 219	1 268	1 258	6	4	723
Fertigungsberufe							
10 - 11	Steinbearbeiter/-innen, Bau- stoffhersteller/-innen .....	9 571	5 127	5 080	25	22	3 661
12 - 13	Keramiker/-innen, Glasmacher/-innen .....	15 170	7 398	7 344	34	20	7 065
14 - 15	Chemiearbeiter/-innen, Kunst- stoffverarbeiter/-innen .....	71 203	37 934	37 635	141	158	29 554
14	dar. Chemiearbeiter/-innen .....	32 290	19 551	19 332	95	124	11 210
16 - 17	Papierhersteller/-innen, -verarbeiter/ -innen, Drucker/-innen .....	42 001	26 575	26 392	102	81	12 069
17	dar. Drucker/-innen .....	23 913	17 200	17 073	79	48	4 873
18	Holzaufbereiter/-innen, Holzwaren- fertiger/-innen und verwandte Berufe .....	10 722	4 843	4 821	12	10	5 353
19 - 24	Metallerzeuger/-innen, -be- arbeiter/-innen .....	80 761	55 764	55 564	124	76	20 673
22	dar. Metallverformer/-innen (spanend) .....	42 400	33 749	33 678	58	13	7 383
25 - 30	Schlosser/-innen, Mechaniker/ -innen und zugeordnete Berufe .....	300 908	223 255	222 515	599	141	62 038
27	dar. Schlosser/-innen .....	106 352	81 335	81 144	146	45	19 846
28	Mechaniker/-innen .....	100 379	71 913	71 711	163	39	23 780
31	Elektriker/-innen .....	109 887	82 579	82 041	403	135	22 658
32	Montierer/-innen und Metall- berufe, a.n.g. ....	88 073	47 628	47 457	106	65	35 098
33 - 36	Textil- und Bekleidungsberufe .....	22 438	11 717	11 634	59	24	8 441
35	dar. Textilverarbeiter/-innen .....	13 949	8 163	8 140	16	7	4 235
37	Lederhersteller/-innen, Leder- und Fellverarbeiter/-innen .....	6 249	3 379	3 354	11	14	2 421
39 - 43	Ernährungsberufe .....	124 733	59 684	59 210	241	233	39 534
41	dar. Speisenbereiter/-innen .....	69 868	26 788	26 620	81	87	22 854
44 - 47	Bauberufe .....	108 387	73 311	73 129	125	57	23 571
44	dar. Maurer/-innen, Betonbauer/-innen .....	46 153	36 648	36 583	56	9	6 730
48 - 49	Bau-, Raumausstatter/-innen, Polsterer/Polsterinnen .....	28 571	18 911	18 865	28	18	6 156
50	Tischler/-innen, Modellbauer/-innen .....	40 184	31 556	31 431	94	31	6 154
51	Maler/-innen, Lackierer/-innen und verwandte Berufe .....	37 045	24 924	24 845	61	18	9 508
52	Warenprüfer/-innen, Versand- fertigmacher/-innen .....	64 879	34 276	33 204	642	430	23 310
53	Hilfsarbeiter/-innen ohne nähere Tätigkeitsangabe .....	58 314	21 898	21 705	95	98	24 816
54	Maschinisten/Maschinistinnen und zugehörige Berufe .....	28 984	21 848	21 801	34	13	5 117
10 - 54	Zusammen...	1 248 080	792 607	788 027	2 936	1 644	347 197

noch: 13. Sozialversicherungspflichtig Beschäftigte\*) am Wohnort in Bayern am 30.09.2003 nach Berufsbereichen,  
-abschnitten und ausgewählten -gruppen sowie beruflicher Ausbildung

Nr. der Klassi- fizie- rung <sup>1)</sup>	Berufliche Gliederung	insge- samt <sup>2)</sup>	darunter				ohne abge- schlossene Berufsausbildung
			mit abgeschlossener Berufsausbildung				
			zusammen	darunter mit Abschluss an einer			
Berufsfach-/ Fachschule <sup>3)</sup>	Fachhoch- schule <sup>4)</sup>	wissen- schaftlichen Hochschule, Universität <sup>5)</sup>					
noch: insgesamt							
Technische Berufe							
60 - 61	Ingenieure/Ingenieurinnen, Chemiker/ -innen, Physiker/ -innen, Mathematiker/-innen .....	129 584	120 738	23 379	51 827	45 532	3 650
60	dar. Ingenieure/Ingenieurinnen .....	121 070	112 626	22 589	50 340	39 697	3 503
62 - 63	Techniker/-innen, technische Sonderfachkräfte .....	196 797	173 862	152 294	13 933	7 635	12 648
62	dar. Techniker/-innen .....	152 525	137 783	118 418	12 726	6 639	6 677
60 - 63	Zusammen...	326 381	294 600	175 673	65 760	53 167	16 298
Dienstleistungsberufe							
68	Warenkaufleute .....	340 609	249 292	238 365	5 024	5 903	50 964
69 - 70	Dienstleistungskaufleute und zugehörige Berufe .....	204 772	166 341	146 383	6 496	13 462	26 879
69	dar. Bank-, Versicherungskaufleute .....	159 368	134 908	118 294	5 217	11 397	20 248
71 - 74	Verkehrsberufe .....	293 261	170 732	168 943	949	840	68 692
71	dar. Berufe des Landverkehrs .....	127 311	78 735	78 426	171	138	22 623
75 - 78	Organisations-, Verwaltungs-, Büroberufe .....	922 507	724 751	618 207	37 261	69 283	106 431
78	dar. Bürofach-, Bürohilfskräfte .....	653 333	508 189	476 718	12 856	18 615	83 861
79 - 81	Ordnungs-, Sicherheitsberufe .....	63 856	42 394	37 198	391	4 805	10 097
82 - 83	Schriftwerkschaffende, schriftwerkordnende sowie künstlerische Berufe .....	41 252	26 999	18 035	2 568	6 396	4 335
84 - 85	Gesundheitsdienstberufe .....	294 978	239 080	209 220	1 594	28 266	34 810
84	dar. Ärzte/Ärztinnen, Apotheker/-innen .....	31 496	29 945	2 806	250	26 889	512
86 - 89	Sozial- und Erziehungsberufe, ander- weitig nicht genannte geistes- und naturwissenschaftliche Berufe .....	221 011	191 449	118 904	24 435	48 110	18 765
86	dar. Sozialpflegerische Berufe .....	140 504	120 873	100 883	16 181	3 809	14 042
87	Lehrer/-innen .....	46 366	40 715	11 738	5 070	23 907	2 294
90 - 93	Allgemeine Dienstleistungsberufe .....	261 364	85 669	84 649	447	573	95 270
93	dar. Reinigungsberufe .....	128 338	26 648	26 481	80	87	58 501
68 - 93	Zusammen...	2 643 610	1 896 707	1 639 904	79 165	177 638	416 243
97 - 99	Sonstige Arbeitskräfte .....	39 876	11 837	10 024	656	1 157	20 397
	Insgesamt 6)...	4 304 376	3 021 907	2 638 131	149 459	234 317	813 029

\*) Auswertungen aus der Beschäftigtenstatistik der Bundesagentur für Arbeit; vorläufige Ergebnisse, Stand: März 2004

1) Klassifizierung der Berufe, Ausgabe 1975.

2) Einschl. Fälle "mit unbekannter Ausbildung" bzw. "Angabe nicht möglich" oder "ohne Angabe".

3) Einschl. abgeschlossene Lehr- oder Anlernausbildung.

4) Einschl. Ingenieurschulen.

5) Einschl. Lehrerausbildung.

6) Einschl. Fälle ohne Berufsangabe

noch: 13. Sozialversicherungspflichtig Beschäftigte\*) am Wohnort in Bayern am 30.09.2003 nach Berufsbereichen,  
-abschnitten und ausgewählten -gruppen sowie beruflicher Ausbildung

Nr. der Klassi- fizie- rung <sup>1)</sup>	Berufliche Gliederung	insge- samt <sup>2)</sup>	darunter				ohne abge- schlossene Berufsaus- bildung
			mit abgeschlossener Berufsausbildung				
			zusammen	darunter mit Abschluss an einer			
Berufsfach-/ Fachschule <sup>3)</sup>	Fachhoch- schule <sup>4)</sup>	wissen- schaftlichen Hochschule, Universität <sup>5)</sup>					
weiblich							
01 - 06	Pflanzenbauerinnen, Tierzüchterinnen, Fischereiberufe .....	12 996	7 439	•	225	•	3 651
07 - 09	Bergleute, Mineralgewinnerinnen .....	121	42	•	-	•	49
Fertigungsberufe							
10 - 11	Steinbearbeiterinnen, Bau- stoffherstellerinnen .....	564	243	226	8	9	268
12 - 13	Keramikerinnen, Glasmacherinnen .....	5 302	1 734	1 722	6	6	3 309
14 - 15	Chemiearbeiterinnen, Kunst- stoffverarbeiterinnen .....	20 409	7 840	7 756	32	52	10 983
14	dar. Chemiearbeiterinnen .....	8 730	4 090	4 017	25	48	3 882
16 - 17	Papierherstellerinnen, -ver- arbeiterinnen, Druckerinnen .....	10 852	4 782	4 709	43	30	4 759
17	dar. Druckerinnen .....	5 418	3 123	3 067	37	19	1 617
18	Holzaufbereiterinnen, Holzwarenferti- gerinnen und verwandte Berufe .....	2 222	733	729	-	4	1 372
19 - 24	Metallerzeugerinnen, -bearbeiterinnen .....	7 244	2 645	2 624	9	12	3 598
22	dar. Metallverformerinnen (spanend) .....	1 361	714	•	•	•	581
25 - 30	Schlosserinnen, Mechanike- rinnen und zugeordnete Berufe .....	15 500	8 992	8 869	104	19	4 376
27	dar. Schlosserinnen .....	2 355	937	923	7	7	868
28	Mechanikerinnen .....	3 131	1 661	1 645	12	4	1 177
31	Elektrikerinnen .....	9 688	4 879	4 829	35	15	4 232
32	Montiererrinnen und Metall- berufe, a.n.g. ....	33 039	12 566	12 533	16	17	18 120
33 - 36	Textil- und Bekleidungsberufe. ....	16 117	8 557	8 528	17	12	5 892
35	dar. Textilverarbeiterinnen .....	12 748	7 392	7 377	8	7	3 978
37	Lederherstellerinnen, Leder- und Fellverarbeiterinnen .....	3 261	1 480	1 471	3	6	1 535
39 - 43	Ernährungsberufe .....	49 196	17 469	17 345	54	70	20 887
41	dar. Speisenbereiterinnen .....	36 852	12 348	12 252	42	54	15 239
44 - 47	Bauberufe .....	875	390	378	4	8	352
44	dar. Maurerinnen, Betonbauerinnen .....	157	81	81	-	-	60
48 - 49	Bau-, Raumausstatterinnen, Polsterinnen .....	3 463	2 045	2 032	6	7	1 170
50	Tischlerinnen, Modellbauerinnen .....	1 679	862	852	4	6	630
51	Malerinnen, Lackiererinnen und verwandte Berufe .....	3 217	1 319	1 302	12	5	1 696
52	Warenprüferinnen, Versandfertig- macherinnen .....	27 889	10 344	10 173	82	89	13 478
53	Hilfsarbeiterinnen ohne nähere Tätigkeitsangabe .....	16 566	4 947	4 877	31	39	7 528
54	Maschinistinnen und zugehörige Berufe .....	696	369	364	-	5	273
10 - 54	Zusammen...	227 779	92 196	91 319	466	411	104 458

noch: 13. Sozialversicherungspflichtig Beschäftigte\*) am Wohnort in Bayern am 30.09.2003 nach Berufsbereichen,  
-abschnitten und ausgewählten -gruppen sowie beruflicher Ausbildung

Nr. der Klassi- fizie- rung <sup>1)</sup>	Berufliche Gliederung	insge- samt <sup>2)</sup>	darunter				ohne abge- schlossene Berufsausbildung
			mit abgeschlossener Berufsausbildung				
			zusammen	darunter mit Abschluss an einer			
Berufsfach-/ Fachschule <sup>3)</sup>	Fachhoch- schule <sup>4)</sup>	wissen- schaftlichen Hochschule, Universität <sup>5)</sup>					
noch: weiblich							
Technische Berufe							
60 - 61	Ingenieurinnen, Chemikerinnen, Physikerinnen, Mathematikerinnen .....	12 036	10 631	2 663	3 508	4 460	581
60	dar. Ingenieurinnen .....	10 582	9 299	2 452	3 253	3 594	542
62 - 63	Technikerinnen, technische Sonderfachkräfte .....	35 998	29 331	26 572	1 441	1 318	4 372
62	dar. Technikerinnen .....	16 577	13 810	11 715	1 119	976	1 555
60 - 63	Zusammen...	48 034	39 962	29 235	4 949	5 778	4 953
Dienstleistungsberufe							
68	Warenkaufleute .....	221 830	156 577	153 490	1 162	1 925	36 790
69 - 70	Dienstleistungskaufleute und zugehörige Berufe .....	108 141	84 768	77 736	2 310	4 722	17 251
69	dar. Bank-, Versicherungskaufleute .....	84 719	69 219	63 785	1 751	3 683	13 405
71 - 74	Verkehrsberufe .....	54 044	27 866	27 469	163	234	14 653
71	dar. Berufe des Landverkehrs.....	6 706	3 687	3 652	20	15	1 352
75 - 78	Organisations-, Verwaltungs-, Büroberufe .....	596 716	463 136	431 152	10 580	21 404	76 950
78	dar. Bürofach-, Bürohilfskräfte .....	492 407	380 914	364 758	6 163	9 993	65 387
79 - 81	Ordnungs-, Sicherheitsberufe .....	14 099	7 609	5 891	79	1 639	3 126
82 - 83	Schriftwerkschaffende, schriftwerk- ordnende sowie künstlerische Berufe .....	19 703	13 088	8 801	1 294	2 993	2 326
84 - 85	Gesundheitsdienstberufe .....	247 737	197 213	182 704	1 278	13 231	31 353
84	dar. Ärztinnen, Apothekerinnen .....	15 595	14 439	2 097	173	12 169	363
86 - 89	Sozial- und Erziehungsberufe, ander- weitig nicht genannte geistes- und naturwissenschaftliche Berufe .....	158 390	137 097	97 588	16 529	22 980	14 096
86	dar. Sozialpflegerische Berufe .....	119 844	103 562	89 032	12 138	2 392	11 824
87	Lehrerinnen .....	24 767	22 037	5 602	3 138	13 297	1 013
90 - 93	Allgemeine Dienstleistungsberufe .....	203 844	66 969	66 304	306	359	78 170
93	dar. Reinigungsberufe .....	96 101	17 559	17 457	44	58	46 565
68 - 93	Zusammen...	1 624 504	1 154 323	1 051 135	33 701	69 487	274 715
97 - 99	Sonstige Arbeitskräfte .....	16 909	5 068	4 356	227	485	8 337
	Zusammen 6)...	1 930 828	1 299 043	1 183 099	39 568	76 376	396 197

\*) Auswertungen aus der Beschäftigtenstatistik der Bundesagentur für Arbeit; vorläufige Ergebnisse, Stand: März 2004

1) Klassifizierung der Berufe, Ausgabe 1975.

2) Einschl. Fälle "mit unbekannter Ausbildung" bzw. "Angabe nicht möglich" oder "ohne Angabe".

3) Einschl. abgeschlossene Lehr- oder Anlernausbildung.

4) Einschl. Ingenieurschulen.

5) Einschl. Lehrerausbildung.

6) Einschl. Fälle ohne Berufsangabe

14. Sozialversicherungspflichtig Beschäftigte\*) am Wohnort in Bayern am 30.09.2003 nach Berufsbereichen, -abschnitten und ausgewählten -gruppen, Geschlecht, Stellung im Beruf sowie nach deutschen und ausländischen Beschäftigten

Nr. der Klassifizierung <sup>1)</sup>	Berufliche Gliederung	insgesamt	und zwar						
			männlich	weiblich	Arbeiter-RV <sup>2) 3)</sup>	Angestellten-RV <sup>2) 3)</sup>	Auszubildende	deutsche	ausländische
								Beschäftigte	
01 - 06	Pflanzenbauer/-innen, Tierzüchter/-innen, Fischereiberufe .....	43 413	30 417	12 996	37 844	5 569	4 798	39 462	3 939
07 - 09	Bergleute, Mineralgewinner/-innen	2 219	2 098	121	2 067	152	16	1 958	261
	<b>Fertigungsberufe</b>								
10 - 11	Steinbearbeiter/-innen, Baustoffhersteller/-innen .....	9 571	9 007	564	9 090	481	574	8 493	1 074
12 - 13	Keramiker/-innen, Glasmacher/ -innen ..	15 170	9 868	5 302	14 372	798	258	13 175	1 994
14 - 15	Chemiearbeiter/-innen, Kunststoffverarbeiter/-innen .....	71 203	50 794	20 409	65 918	5 285	1 712	60 697	10 482
14	dar. Chemiearbeiter/-innen .....	32 290	23 560	8 730	28 587	3 703	753	28 102	4 175
16 - 17	Papierhersteller/-innen, -verarbeiter/-innen, Drucker/-innen .....	42 001	31 149	10 852	36 201	5 800	1 884	37 240	4 749
17	dar. Drucker/-innen .....	23 913	18 495	5 418	19 049	4 864	1 303	21 960	1 946
18	Holzaufbereiter/-innen, Holzwarenfertiger/-innen und verwandte Berufe .....	10 722	8 500	2 222	10 226	496	196	9 708	1 014
19 - 24	Metallerzeuger/-innen, -arbeiter/-innen .....	80 761	73 517	7 244	78 213	2 548	2 718	68 892	11 841
22	dar. Metallverformer/-innen (spanend) ..	42 400	41 039	1 361	41 279	1 121	2 131	38 043	4 351
25 - 30	Schlosser/-innen, Mechaniker/-innen und zugeordnete Berufe .....	300 908	285 408	15 500	273 171	27 737	48 391	283 707	17 111
27	dar. Schlosser/-innen .....	106 352	103 997	2 355	100 445	5 907	12 811	99 733	6 596
28	Mechaniker/-innen .....	100 379	97 248	3 131	90 114	10 265	20 755	94 149	6 191
31	Elektriker/-innen .....	109 887	100 199	9 688	94 356	15 531	15 726	104 336	5 525
32	Montierer/-innen und Metallberufe, a.n.g. ....	88 073	55 034	33 039	85 609	2 464	410	74 285	13 767
33 - 36	Textil- und Bekleidungsberufe .....	22 438	6 321	16 117	20 621	1 817	863	19 696	2 735
35	dar. Textilverarbeiter/-innen .....	13 949	1 201	12 748	12 736	1 213	577	12 857	1 087
37	Lederhersteller/-innen, Leder- und Fellverarbeiter/-innen .....	6 249	2 988	3 261	5 761	488	366	5 534	712
39 - 43	Ernährungsberufe .....	124 733	75 537	49 196	113 664	11 069	12 334	100 853	23 807
41	dar. Speisensbereiter/-innen .....	69 868	33 016	36 852	63 927	5 941	4 774	51 895	17 920
44 - 47	Bauberufe .....	108 387	107 512	875	103 651	4 736	6 380	97 993	10 368
44	dar. Maurer/-innen, Betonbauer/-innen ..	46 153	45 996	157	43 977	2 176	3 478	42 304	3 841
48 - 49	Bau-, Raumausstatter/-innen, Polsterer/Polsterinnen .....	28 571	25 108	3 463	27 098	1 473	2 334	25 090	3 473
50	Tischler/-innen, Modellbauer/-innen .....	40 184	38 505	1 679	37 604	2 580	4 202	39 092	1 079
51	Maler/-innen, Lackierer/-innen und verwandte Berufe .....	37 045	33 828	3 217	35 506	1 539	4 889	32 749	4 284
52	Warenprüfer/-innen, Versandfertigtmacher/-innen .....	64 879	36 990	27 889	55 548	9 331	411	56 906	7 956
53	Hilfsarbeiter/-innen ohne nähere Tätigkeitsangabe .....	58 314	41 748	16 566	55 678	2 636	172	47 264	11 018
54	Maschinen/Maschinistinnen und zugehörige Berufe .....	28 984	28 288	696	27 317	1 667	80	27 285	1 692
<b>10 - 54</b>	<b>Zusammen...</b>	<b>1 248 080</b>	<b>1 020 301</b>	<b>227 779</b>	<b>1 149 604</b>	<b>98 476</b>	<b>103 900</b>	<b>1 112 995</b>	<b>134 681</b>

noch: 14. Sozialversicherungspflichtig Beschäftigte\*) am Wohnort in Bayern am 30.09.2003 nach Berufsbereichen, -abschnitten und ausgewählten -gruppen, Geschlecht, Stellung im Beruf sowie nach deutschen und ausländischen Beschäftigten

Nr. der Klassifi- zierung <sup>1)</sup>	Berufliche Gliederung	ins- gesamt	und zwar						
			männ- lich	weib- lich	Arbeiter- RV <sup>2) 3)</sup>	Angestell- ten-RV <sup>2) 3)</sup>	Aus- zubil- dende	deutsche	auslän- dische
								Beschäftigte	
Technische Berufe									
60 - 61	Ingenieure/ Ingenieurinnen, Chemiker/-innen, Physiker/ -innen, Mathematiker/-innen .....	129 584	117 548	12 036	1 518	128 066	411	121 858	7 669
60	dar. Ingenieure/ Ingenieurinnen .....	121 070	110 488	10 582	1 453	119 617	376	113 864	7 151
62 - 63	Techniker/-innen, technische Sonderfachkräfte .....	196 797	160 799	35 998	16 996	179 801	5 372	189 950	6 783
62	dar. Techniker/-innen .....	152 525	135 948	16 577	13 158	139 367	1 111	147 088	5 387
60 - 63	Zusammen...	326 381	278 347	48 034	18 514	307 867	5 783	311 808	14 452
Dienstleistungsberufe									
68	Warenkaufleute .....	340 609	118 779	221 830	22 211	318 398	29 103	320 822	19 611
69 - 70	Dienstleistungskaufleute und zugehörige Berufe .....	204 772	96 631	108 141	3 535	201 237	15 439	198 135	6 587
69	dar. Bank-, Versicherungskaufleute .....	159 368	74 649	84 719	178	159 190	11 272	155 627	3 709
71 - 74	Verkehrsberufe .....	293 261	239 217	54 044	246 030	47 231	2 766	265 271	27 868
71	dar. Berufe des Landverkehrs .....	127 311	120 605	6 706	116 075	11 236	594	119 034	8 237
75 - 78	Organisations-, Verwaltungs-, Büroberufe .....	922 507	325 791	596 716	17 334	905 173	45 019	887 140	35 007
78	dar. Bürofach-, Bürohilfskräfte .....	653 333	160 926	492 407	9 883	643 450	33 554	632 396	20 696
79 - 81	Ordnungs-, Sicherheitsberufe .....	63 856	49 757	14 099	44 016	19 840	738	59 021	4 814
82 - 83	Schriftwerkschaffende, schriftwerkordnende sowie künstlerische Berufe .....	41 252	21 549	19 703	3 783	37 469	2 178	37 997	3 230
84 - 85	Gesundheitsdienstberufe .....	294 978	47 241	247 737	10 815	284 163	29 929	280 700	14 157
84	dar. Ärzte/Ärztinnen, Apotheker/-innen .....	31 496	15 901	15 595	2 434	29 062	1 818	30 178	1 309
86 - 89	Sozial- und Erziehungsberufe, ander- weitig nicht genannte geistes- und naturwissenschaftliche Berufe .....	221 011	62 621	158 390	6 793	214 218	9 580	210 780	10 098
86	dar. Sozialpflegerische Berufe .....	140 504	20 660	119 844	4 376	136 128	8 692	135 986	4 446
87	Lehrer/-innen .....	46 366	21 599	24 767	1 186	45 180	369	43 225	3 099
90 - 93	Allgemeine Dienstleistungsberufe .....	261 364	57 520	203 844	224 912	36 452	14 717	209 147	52 034
93	dar. Reinigungsberufe .....	128 338	32 237	96 101	120 874	7 464	447	96 124	32 121
68 - 93	Zusammen...	2 643 610	1 019 106	1 624 504	579 429	2 064 181	149 469	2 469 013	173 406
97 - 99	Sonstige Arbeitskräfte .....	39 876	22 967	16 909	15 371	24 505	19 259	36 246	3 563
	Insgesamt 4)...	4 304 376	2 373 548	1 930 828	1 803 127	2 501 249	283 246	3 972 244	330 336

\*) Auswertungen aus der Beschäftigtenstatistik der Bundesagentur für Arbeit; vorläufige Ergebnisse, Stand: März 2004

1) Klassifizierung der Berufe, Ausgabe 1975.

2) RV= Rentenversicherung.

3) Einschl. Auszubildende.

4) Einschl. Fälle ohne Berufsangabe

15. Sozialversicherungspflichtig Beschäftigte\*) am Wohnort in den kreisfreien Städten und Landkreisen Bayerns am 30.09.2003

Schl.- Nr.	Regionale Gliederung (i = insgesamt, w = weiblich)	ins- gesamt <sup>1)</sup>	darunter					
			mit abgeschlossener Berufsausbildung				ohne abge- schlossene Berufsausbildung	
			zusammen	darunter mit Abschluss an einer				
				Berufsfach-/ Fachschule <sup>2)</sup>	Fachhoch- schule <sup>3)</sup>	Wissenschaftlichen Hochschule, Universität <sup>4)</sup>		
Zusammenstellung nach								
1	Oberbayern .....	i	1 487 516	1 021 731	828 618	64 772	128 341	251 934
		w	686 806	459 135	398 449	18 595	42 091	122 006
2	Niederbayern .....	i	403 918	286 417	266 435	9 645	10 337	84 524
		w	170 233	114 195	107 848	2 873	3 474	39 223
3	Oberpfalz .....	i	369 150	264 059	241 926	9 802	12 331	74 638
		w	159 540	106 332	99 980	2 224	4 128	37 008
4	Oberfranken .....	i	375 211	271 999	250 305	8 977	12 717	75 565
		w	170 626	117 165	111 146	2 023	3 996	38 660
5	Mittelfranken .....	i	597 234	416 534	360 706	22 806	33 022	118 452
		w	273 996	182 355	166 587	5 465	10 303	60 825
6	Unterfranken .....	i	457 614	328 576	299 023	13 149	16 404	85 465
		w	197 698	135 398	127 080	2 857	5 461	40 325
7	Schwaben .....	i	613 733	432 591	391 118	20 308	21 165	122 451
		w	271 929	184 463	172 009	5 531	6 923	58 150
	Bayern...	i	4 304 376	3 021 907	2 638 131	149 459	234 317	813 029
		w	1 930 828	1 299 043	1 183 099	39 568	76 376	396 197
	Landkreise .....	i	3 082 573	2 217 737	2 002 086	96 784	118 867	576 322
		w	1 349 872	921 049	863 454	22 924	34 671	280 426
	Kreisfreie Städte .....	i	1 221 803	804 170	636 045	52 675	115 450	236 707
		w	580 956	377 994	319 645	16 644	41 705	115 771
Regierungsbezirk								
Kreisfreie Städte								
161	Ingolstadt, Stadt .....	i	43 579	29 427	25 125	1 873	2 429	9 174
		w	18 043	11 563	10 540	372	651	3 936
162	München, Landeshauptstadt .....	i	479 988	308 145	218 319	24 026	65 800	82 261
		w	233 600	150 248	117 703	8 387	24 158	40 660
163	Rosenheim, Stadt .....	i	19 762	12 825	10 953	883	989	4 024
		w	9 472	6 056	5 477	260	319	1 920
Landkreise								
171	Altötting .....	i	37 266	27 469	24 517	1 359	1 593	7 053
		w	15 333	10 773	10 010	395	368	3 215
172	Berchtesgadener Land .....	i	29 412	20 601	19 188	598	815	4 790
		w	14 216	9 436	8 950	180	306	2 473
173	Bad Tölz-Wolfratshausen .....	i	39 630	27 592	23 857	1 574	2 161	6 588
		w	18 397	12 431	11 318	450	663	3 187
174	Dachau .....	i	50 420	36 072	30 856	2 260	2 956	8 388
		w	22 536	15 491	14 187	508	796	4 108
175	Ebersberg .....	i	42 850	31 111	24 991	2 249	3 871	5 706
		w	19 509	13 804	12 251	559	994	2 803
176	Eichstätt .....	i	44 229	31 679	28 567	1 427	1 685	8 939
		w	17 606	11 474	10 832	241	401	4 128
177	Erding .....	i	45 315	32 133	28 648	1 535	1 950	7 424
		w	19 917	13 783	12 849	380	554	3 459
178	Freising .....	i	61 542	42 477	35 482	2 731	4 264	10 435
		w	27 202	18 173	16 152	665	1 356	4 932
179	Fürstenfeldbruck .....	i	69 356	50 481	41 138	3 612	5 731	9 320
		w	32 201	22 884	20 454	850	1 580	4 636
180	Garmisch-Partenkirchen .....	i	27 343	18 736	17 040	583	1 113	4 805
		w	13 472	8 952	8 369	193	390	2 474
181	Landsberg am Lech .....	i	34 994	24 993	21 314	1 449	2 230	6 278
		w	15 526	10 692	9 660	402	630	2 925
182	Miesbach .....	i	30 822	21 738	18 837	1 046	1 855	4 743
		w	14 659	10 019	9 146	304	569	2 404
183	Mühldorf a.Inn .....	i	37 078	26 448	24 363	1 023	1 062	7 620
		w	15 595	10 661	10 098	258	305	3 430
184	München .....	i	105 709	75 181	55 971	6 071	13 139	13 882
		w	49 968	34 735	29 488	1 547	3 700	7 124
185	Neuburg-Schrobenhausen .....	i	32 523	22 755	21 138	841	776	6 953
		w	13 370	8 995	8 560	212	223	2 995



nach Ausbildungsabschlüssen, Altersklassen sowie Auszubildende nach Stellung im Beruf

darunter (von Spalte insgesamt ) im Alter von ... bis unter ... Jahren								darunter (von Spalte insgesamt) Auszubildende			Schl.- Nr.
unter 20	20 bis 25	25 bis 30	30 bis 40	40 bis 50	50 bis 55	55 bis 60	60 und mehr	zu- sammen	darunter als		
									Arbeiter- RV <sup>5)</sup>	Angestell- ten-RV <sup>5)</sup>	
Regierungsbezirken											
71 800	133 185	166 950	440 469	366 896	143 714	112 820	51 682	85 646	36 579	49 067	1
32 453	69 730	82 337	190 882	168 262	70 837	52 647	19 658	39 293	7 330	31 963	2
29 467	41 770	43 451	110 975	108 239	38 594	23 098	8 324	30 326	15 601	14 725	
12 761	20 756	19 692	43 799	45 385	16 222	8 952	2 666	13 491	2 886	10 605	3
25 702	36 783	39 395	102 844	99 902	35 999	20 610	7 915	27 788	13 564	14 224	
11 164	18 891	18 484	41 350	42 855	15 598	8 483	2 715	12 304	2 287	10 017	4
21 502	33 856	36 361	105 147	106 836	38 842	23 858	8 809	25 111	11 747	13 364	
9 525	17 055	17 285	45 994	48 996	18 237	10 626	2 908	11 313	2 114	9 199	5
31 178	53 851	60 532	168 162	162 324	61 945	42 746	16 496	37 866	16 171	21 695	
13 966	27 809	29 055	73 220	74 833	29 885	19 493	5 735	17 564	3 000	14 564	6
27 942	43 374	45 288	124 702	128 468	47 924	28 472	11 444	32 679	15 436	17 243	
11 943	21 794	21 294	51 330	55 623	20 694	11 316	3 704	14 343	2 788	11 555	7
38 877	59 839	63 586	168 877	161 020	60 061	42 428	19 045	43 830	20 453	23 377	
16 832	29 960	29 785	69 943	72 296	28 120	18 734	6 259	19 414	3 535	15 879	103 782
246 468	402 658	455 563	1 221 176	1 133 685	427 079	294 032	123 715	283 246	129 551	153 695	
108 644	205 995	217 932	516 518	508 250	199 593	130 251	43 645	127 722	23 940		
202 182	295 608	307 148	855 527	834 355	305 830	199 854	82 069	219 393	105 647	113 746	161
88 136	148 674	145 166	356 208	363 681	136 644	83 983	27 380	96 634	18 676	77 958	
44 286	107 050	148 415	365 649	299 330	121 249	94 178	41 646	63 853	23 904	39 949	162
20 508	57 321	72 766	160 310	144 569	62 949	46 268	16 265	31 088	5 264	25 824	
Oberbayern											
2 360	4 303	5 249	12 348	11 003	4 321	2 960	1 035	2 654	1 350	1 304	163
993	2 106	2 194	4 675	4 751	1 897	1 118	309	1 171	265	906	
12 753	38 274	62 903	154 659	107 434	45 598	39 462	18 905	19 950	6 280	13 670	164
6 141	21 134	31 995	69 161	52 716	24 490	19 922	8 041	10 019	1 604	8 415	
947	1 983	2 438	5 556	4 652	2 024	1 447	715	1 125	440	685	165
445	1 070	1 188	2 424	2 252	1 095	727	271	532	84	448	
2 562	3 676	3 583	10 104	10 278	3 749	2 407	907	2 815	1 450	1 365	166
1 119	1 834	1 595	3 951	4 119	1 559	873	283	1 266	238	1 028	
2 097	2 958	2 952	7 736	7 317	2 981	2 327	1 044	2 223	1 134	1 089	167
940	1 564	1 472	3 424	3 621	1 569	1 205	421	969	237	732	
2 547	3 926	4 004	10 872	9 966	3 948	2 940	1 427	2 810	1 305	1 505	168
1 128	1 979	1 965	4 842	4 598	1 962	1 381	542	1 238	227	1 011	
2 691	4 449	5 179	14 382	13 298	5 011	3 843	1 567	2 924	1 226	1 698	169
1 204	2 306	2 526	6 185	5 820	2 318	1 662	515	1 279	212	1 067	
2 014	3 660	4 348	12 860	11 070	4 061	3 275	1 562	2 417	969	1 448	170
934	1 927	2 217	5 590	4 849	1 962	1 450	580	1 146	198	948	
3 730	4 594	4 548	12 132	11 894	4 085	2 418	828	3 717	2 002	1 715	171
1 612	2 259	1 972	4 477	4 653	1 569	819	245	1 620	350	1 270	
2 891	4 484	4 853	13 503	11 618	4 078	2 782	1 106	3 061	1 372	1 689	172
1 343	2 353	2 350	5 642	4 848	1 821	1 214	346	1 412	258	1 154	
3 181	5 951	7 220	19 146	15 255	5 281	3 764	1 744	3 529	1 507	2 022	173
1 464	3 041	3 511	8 038	6 583	2 397	1 629	539	1 640	285	1 355	
2 960	5 803	7 045	19 890	17 553	7 170	6 135	2 800	3 703	1 365	2 338	174
1 301	3 056	3 511	8 731	8 052	3 641	2 891	1 018	1 636	249	1 387	
1 605	2 847	2 879	7 668	6 723	2 579	2 007	1 035	1 908	1 002	906	175
732	1 554	1 488	3 565	3 279	1 338	1 056	460	873	267	606	
2 213	3 165	3 211	10 053	9 462	3 396	2 434	1 060	2 433	1 168	1 265	176
952	1 554	1 576	4 252	4 207	1 547	1 062	376	1 016	192	824	
1 960	3 111	3 051	8 620	7 672	2 855	2 414	1 139	2 132	1 061	1 071	177
895	1 639	1 567	3 923	3 621	1 446	1 145	423	984	264	720	
2 601	3 854	3 785	10 163	9 630	3 683	2 324	1 038	2 745	1 360	1 385	178
1 122	1 833	1 682	3 996	4 022	1 639	971	330	1 197	228	969	
3 335	8 033	10 718	31 613	26 707	10 882	9 658	4 763	4 762	1 563	3 199	179
1 609	4 273	5 381	14 457	12 490	5 461	4 557	1 740	2 274	340	1 934	
2 546	3 494	3 475	8 606	8 650	3 020	1 897	835	2 515	1 344	1 171	180
1 102	1 683	1 575	3 230	3 580	1 256	710	234	1 078	245	833	

noch: 15. Sozialversicherungspflichtig Beschäftigte\*) am Wohnort in den kreisfreien Städten und Landkreisen Bayerns am 30.09.2003

Schl.- Nr.	Regionale Gliederung (i = insgesamt, w = weiblich)	ins- gesamt <sup>1)</sup>	darunter				ohne abge- schlossene Berufsaus- bildung	
			mit abgeschlossener Berufsausbildung					
			zusammen	darunter mit Abschluss an einer				
Berufsfach-/ Fachschule <sup>2)</sup>	Fachhoch- schule <sup>3)</sup>	Wissenschaftlichen Hochschule, Universität <sup>4)</sup>						
186	Pfaffenhofen a.d.Ilm .....	i	40 993	29 405	26 343	1 400	1 662	7 283
		w	17 008	11 459	10 758	276	425	3 351
187	Rosenheim .....	i	78 103	55 434	48 847	2 982	3 605	13 299
		w	36 077	24 704	22 887	728	1 089	6 419
188	Starnberg .....	i	38 810	27 545	20 628	2 075	4 842	5 131
		w	18 820	13 128	11 075	584	1 469	2 618
189	Traunstein .....	i	54 717	38 830	35 439	1 601	1 790	10 049
		w	24 791	16 435	15 507	389	539	5 079
190	Weilheim-Schongau .....	i	43 075	30 654	27 057	1 574	2 023	7 789
		w	19 488	13 239	12 178	455	606	3 730
1	Reg.-Bez. Oberbayern .....	i	1 487 516	1 021 731	828 618	64 772	128 341	251 934
		w	686 806	459 135	398 449	18 595	42 091	122 006
Regierungsbezirk								
Kreisfreie Städte								
261	Landshut, Stadt .....	i	20 683	13 987	11 868	890	1 229	4 162
		w	9 788	6 392	5 712	248	432	2 152
262	Passau, Stadt .....	i	14 014	9 952	8 328	485	1 139	2 639
		w	6 862	4 720	4 068	192	460	1 393
263	Straubing, Stadt .....	i	14 861	10 132	9 300	330	502	3 234
		w	6 738	4 640	4 362	84	194	1 390
Landkreise								
271	Deggendorf .....	i	39 184	28 329	26 457	865	1 007	8 174
		w	16 278	11 236	10 602	282	352	3 678
272	Freyung-Grafenau .....	i	26 124	17 895	17 004	489	402	6 680
		w	10 420	6 453	6 083	233	137	3 201
273	Kelheim .....	i	40 556	28 807	26 742	1 007	1 058	8 209
		w	16 570	11 114	10 566	234	314	3 673
274	Landshut .....	i	52 837	38 370	35 241	1 683	1 446	9 504
		w	22 089	15 089	14 311	354	424	4 512
275	Passau .....	i	61 877	43 988	41 420	1 300	1 268	13 223
		w	26 498	17 739	16 751	551	437	6 242
276	Regen .....	i	26 162	18 159	17 307	450	402	5 947
		w	11 024	6 832	6 556	146	130	3 019
277	Rottal-Inn .....	i	39 731	28 275	26 834	759	682	8 205
		w	16 354	11 088	10 599	270	219	3 581
278	Straubing-Bogen .....	i	33 436	24 271	22 979	664	628	6 440
		w	13 766	9 638	9 278	145	215	2 855
279	Dingolfing-Landau .....	i	34 453	24 252	22 955	723	574	8 107
		w	13 846	9 254	8 960	134	160	3 527
2	Reg.-Bez. Niederbayern .....	i	403 918	286 417	266 435	9 645	10 337	84 524
		w	170 233	114 195	107 848	2 873	3 474	39 223
Regierungsbezirk								
Kreisfreie Städte								
361	Amberg, Stadt .....	i	13 606	9 144	8 262	391	491	3 217
		w	6 293	4 013	3 738	91	184	1 605
362	Regensburg, Stadt .....	i	42 808	28 981	22 142	2 176	4 663	7 770
		w	20 226	13 356	10 989	637	1 730	3 839
363	Weiden i.d.OPf., Stadt .....	i	13 421	9 471	8 627	347	497	2 905
		w	6 429	4 429	4 138	111	180	1 468
Landkreise								
371	Amberg-Weizbach .....	i	36 795	27 095	25 549	882	664	7 350
		w	15 608	10 655	10 319	147	189	3 647
372	Cham .....	i	43 240	30 830	29 448	661	721	9 484
		w	17 905	11 626	11 209	150	267	4 727
373	Neumarkt i.d.OPf. ....	i	44 493	31 812	29 705	1 134	973	8 816
		w	18 555	12 439	11 917	228	294	4 066
374	Neustadt a.d.Waldnaab .....	i	33 574	24 086	22 929	604	553	7 448
		w	14 407	9 543	9 232	132	179	3 791
375	Regensburg .....	i	64 962	47 810	43 176	2 180	2 454	11 230
		w	28 130	19 418	18 261	446	711	5 585
376	Schwandorf .....	i	50 316	35 919	34 047	977	895	10 853
		w	21 210	13 864	13 392	198	274	5 376
377	Tirschenreuth .....	i	25 935	18 911	18 041	450	420	5 565
		w	10 777	6 989	6 785	84	120	2 904
3	Reg.-Bez. Oberpfalz .....	i	369 150	264 059	241 926	9 802	12 331	74 638
		w	159 540	106 332	99 980	2 224	4 128	37 008

nach Ausbildungsabschlüssen, Altersklassen sowie Auszubildende nach Stellung im Beruf

darunter (von Spalte insgesamt ) im Alter von ... bis unter ... Jahren								darunter (von Spalte insgesamt) Auszubildende			Schl.- Nr.
unter 20	20 bis 25	25 bis 30	30 bis 40	40 bis 50	50 bis 55	55 bis 60	60 und mehr	zu- sammen	darunter als		
									Arbeiter- RV <sup>5)</sup>	Angestell- ten-RV <sup>5)</sup>	
3 068	4 177	4 170	11 449	11 093	3 783	2 362	891	3 087	1 587	1 500	186
1 332	2 100	1 927	4 514	4 468	1 507	875	285	1 337	272	1 065	
5 389	7 660	7 884	21 477	19 963	7 578	5 680	2 472	5 747	2 736	3 011	187
2 358	3 900	3 927	9 422	9 254	3 718	2 636	862	2 477	489	1 988	
1 473	3 196	3 709	11 189	9 913	3 996	3 423	1 911	2 030	764	1 266	188
679	1 740	1 925	5 123	4 797	2 080	1 678	798	931	155	776	
3 908	5 420	5 668	14 618	14 320	5 325	3 854	1 604	4 085	1 988	2 097	189
1 746	2 745	2 820	6 185	6 516	2 517	1 704	558	1 796	378	1 418	
2 969	4 167	4 078	11 825	11 425	4 310	3 007	1 294	3 274	1 606	1 668	190
1 302	2 080	1 973	5 075	5 166	2 048	1 362	482	1 402	293	1 109	
<b>71 800</b>	<b>133 185</b>	<b>166 950</b>	<b>440 469</b>	<b>366 896</b>	<b>143 714</b>	<b>112 820</b>	<b>51 682</b>	<b>85 646</b>	<b>36 579</b>	<b>49 067</b>	<b>1</b>
<b>32 453</b>	<b>69 730</b>	<b>82 337</b>	<b>190 882</b>	<b>168 262</b>	<b>70 837</b>	<b>52 647</b>	<b>19 658</b>	<b>39 293</b>	<b>7 330</b>	<b>31 963</b>	
<b>Niederbayern</b>											
855	1 921	2 482	5 810	5 303	2 128	1 527	657	1 077	426	651	261
406	1 046	1 180	2 519	2 569	1 064	772	232	530	88	442	
572	1 279	1 673	3 835	3 683	1 510	1 039	423	938	349	589	262
255	669	849	1 718	1 861	819	517	174	425	71	354	
852	1 503	1 639	3 853	4 075	1 541	971	427	986	448	538	263
358	733	752	1 608	1 945	729	460	153	440	67	373	
2 940	3 973	4 180	10 581	10 630	3 827	2 229	824	3 034	1 534	1 500	271
1 275	1 953	1 853	4 150	4 366	1 562	846	273	1 356	253	1 103	
2 088	2 812	2 806	7 112	7 152	2 448	1 282	424	2 135	1 105	1 030	272
890	1 387	1 248	2 716	2 751	897	385	146	926	192	734	
3 099	4 179	4 349	11 441	10 648	3 771	2 286	783	3 129	1 681	1 448	273
1 323	2 079	1 956	4 335	4 233	1 584	807	253	1 374	296	1 078	
3 759	5 207	5 699	15 007	13 971	5 037	3 053	1 104	3 759	1 795	1 964	274
1 657	2 583	2 581	5 890	5 764	2 181	1 151	282	1 710	302	1 408	
4 685	6 714	6 580	16 924	16 656	5 741	3 348	1 229	4 897	2 586	2 311	275
2 090	3 358	3 051	6 794	7 076	2 415	1 309	405	2 219	548	1 671	
2 090	2 797	2 736	7 084	7 146	2 615	1 329	365	2 090	1 168	922	276
938	1 414	1 245	2 791	2 989	1 000	519	128	946	256	690	
3 189	4 332	4 247	10 748	10 499	3 610	2 247	859	3 039	1 596	1 443	277
1 346	2 187	1 883	4 052	4 288	1 469	871	258	1 317	297	1 020	
2 593	3 321	3 453	9 319	9 076	3 154	1 838	682	2 581	1 345	1 236	278
1 101	1 619	1 544	3 641	3 743	1 276	644	198	1 123	206	917	
2 745	3 732	3 607	9 261	9 400	3 212	1 949	547	2 661	1 568	1 093	279
1 122	1 728	1 550	3 585	3 800	1 226	671	164	1 125	310	815	
<b>29 467</b>	<b>41 770</b>	<b>43 451</b>	<b>110 975</b>	<b>108 239</b>	<b>38 594</b>	<b>23 098</b>	<b>8 324</b>	<b>30 326</b>	<b>15 601</b>	<b>14 725</b>	<b>2</b>
<b>12 761</b>	<b>20 756</b>	<b>19 692</b>	<b>43 799</b>	<b>45 385</b>	<b>16 222</b>	<b>8 952</b>	<b>2 666</b>	<b>13 491</b>	<b>2 886</b>	<b>10 605</b>	
<b>Oberpfalz</b>											
736	1 287	1 395	3 700	3 840	1 441	832	375	926	424	502	361
333	673	648	1 629	1 820	676	376	138	433	67	366	
1 502	4 022	6 061	13 299	10 180	3 868	2 748	1 128	2 413	964	1 449	362
677	2 213	2 956	5 615	4 929	1 990	1 402	444	1 150	219	931	
585	1 221	1 421	3 795	3 734	1 367	897	401	814	352	462	363
272	650	695	1 712	1 810	701	445	144	396	82	314	
2 827	3 420	3 531	10 017	10 640	3 625	1 980	755	2 888	1 448	1 440	371
1 189	1 777	1 641	4 016	4 459	1 490	775	261	1 254	248	1 006	
3 956	4 913	4 788	11 457	11 121	4 068	2 151	786	3 842	2 114	1 728	372
1 752	2 466	2 225	4 318	4 455	1 632	790	267	1 696	388	1 308	
3 607	4 703	4 535	12 089	11 955	4 318	2 360	926	3 759	1 759	2 000	373
1 573	2 420	2 133	4 624	4 867	1 742	889	307	1 660	245	1 415	
2 458	3 410	3 223	9 256	9 468	3 310	1 753	696	2 665	1 282	1 383	374
1 032	1 699	1 481	3 803	4 038	1 424	695	235	1 139	215	924	
4 328	6 052	6 468	18 324	18 150	6 535	3 761	1 344	4 597	2 226	2 371	375
1 885	3 049	3 104	7 455	7 870	2 866	1 489	412	2 000	363	1 637	
3 777	5 184	5 359	13 798	13 683	4 953	2 625	937	3 878	1 998	1 880	376
1 615	2 660	2 375	5 422	5 669	2 100	1 039	330	1 699	323	1 376	
1 926	2 571	2 614	7 109	7 131	2 514	1 503	567	2 006	997	1 009	377
836	1 284	1 226	2 756	2 938	977	583	177	877	137	740	
<b>25 702</b>	<b>36 783</b>	<b>39 395</b>	<b>102 844</b>	<b>99 902</b>	<b>35 999</b>	<b>20 610</b>	<b>7 915</b>	<b>27 788</b>	<b>13 564</b>	<b>14 224</b>	<b>3</b>
<b>11 164</b>	<b>18 891</b>	<b>18 484</b>	<b>41 350</b>	<b>42 855</b>	<b>15 598</b>	<b>8 483</b>	<b>2 715</b>	<b>12 304</b>	<b>2 287</b>	<b>10 017</b>	

noch: 15. Sozialversicherungspflichtig Beschäftigte\*) am Wohnort in den kreisfreien Städten und Landkreisen Bayerns am 30.09.2003

Schl.- Nr.	Regionale Gliederung (i = insgesamt, w = weiblich)	ins- gesamt <sup>1)</sup>	darunter					ohne abge- schlossene Berufsaus- bildung
			mit abgeschlossener Berufsausbildung					
			zusammen	darunter mit Abschluss an einer				
				Berufsfach-/ Fachschule <sup>2)</sup>	Fachhoch- schule <sup>3)</sup>	Wissenschaftlichen Hochschule, Universität <sup>4)</sup>		

**Regierungsbezirk**

<b>Kreisfreie Städte</b>							
461	Bamberg, Stadt .....	i	21 002	14 383	11 847	715	1 821
		w	9 970	6 701	5 752	247	702
462	Bayreuth, Stadt .....	i	21 655	15 332	13 081	524	1 727
		w	10 883	7 583	6 753	162	668
463	Coburg, Stadt .....	i	13 530	9 536	8 248	492	796
		w	6 601	4 485	4 079	150	256
464	Hof, Stadt .....	i	14 601	10 113	9 352	308	453
		w	7 008	4 820	4 601	80	139
<b>Landkreise</b>							
471	Bamberg .....	i	52 816	39 006	36 569	1 081	1 356
		w	22 581	15 543	14 939	205	399
472	Bayreuth .....	i	37 849	28 704	27 059	708	937
		w	16 838	12 100	11 680	148	272
473	Coburg .....	i	33 121	24 259	22 789	758	712
		w	15 241	10 471	10 109	160	202
474	Forchheim .....	i	41 239	30 483	26 901	1 619	1 963
		w	17 681	12 254	11 544	259	451
475	Hof .....	i	34 809	25 845	24 336	777	732
		w	16 300	11 678	11 284	189	205
476	Kronach .....	i	26 578	18 424	17 422	502	500
		w	11 898	7 359	7 121	88	150
477	Kulmbach .....	i	26 592	19 983	18 787	547	649
		w	12 262	8 909	8 540	140	229
478	Lichtenfels .....	i	24 783	17 791	16 956	397	438
		w	11 193	7 545	7 338	73	134
479	Wunsiedel i.Fichtelgebirge .....	i	26 636	18 140	16 958	549	633
		w	12 170	7 717	7 406	122	189
<b>4</b>	<b>Reg.-Bez. Oberfranken .....</b>	<b>i</b>	<b>375 211</b>	<b>271 999</b>	<b>250 305</b>	<b>8 977</b>	<b>12 717</b>
		<b>w</b>	<b>170 626</b>	<b>117 165</b>	<b>111 146</b>	<b>2 023</b>	<b>3 996</b>

**Regierungsbezirk**

<b>Kreisfreie Städte</b>							
561	Ansbach, Stadt .....	i	13 569	9 329	8 513	321	495
		w	6 603	4 394	4 115	95	184
562	Erlangen, Stadt .....	i	37 620	26 821	18 108	2 545	6 168
		w	17 001	11 386	9 077	485	1 824
563	Fürth, Stadt .....	i	41 371	26 947	23 341	1 456	2 150
		w	19 712	12 582	11 484	399	699
564	Nürnberg, Stadt .....	i	165 519	108 203	90 633	6 835	10 735
		w	78 687	50 789	44 739	2 149	3 901
565	Schwabach, Stadt .....	i	13 333	9 206	8 097	503	606
		w	6 239	4 213	3 884	136	193
<b>Landkreise</b>							
571	Ansbach .....	i	65 035	45 325	42 922	1 136	1 267
		w	28 737	18 311	17 614	290	407
572	Erlangen-Höchststadt .....	i	48 636	36 747	29 634	3 040	4 073
		w	21 240	14 747	13 314	446	987
573	Fürth .....	i	41 622	31 097	27 493	1 699	1 905
		w	19 550	13 962	13 065	336	561
574	Nürnberger Land .....	i	59 329	43 717	38 639	2 367	2 711
		w	27 363	19 212	17 986	481	745
575	Neustadt a.d.Aisch-Bad Windsheim ..	i	35 131	25 029	23 350	778	901
		w	15 313	10 287	9 846	186	255
576	Roth .....	i	43 878	31 748	28 947	1 465	1 336
		w	19 625	13 386	12 715	318	353
577	Weißenburg-Gunzenhausen .....	i	32 191	22 365	21 029	661	675
		w	13 926	9 086	8 748	144	194
<b>5</b>	<b>Reg.-Bez. Mittelfranken .....</b>	<b>i</b>	<b>597 234</b>	<b>416 534</b>	<b>360 706</b>	<b>22 806</b>	<b>33 022</b>
		<b>w</b>	<b>273 996</b>	<b>182 355</b>	<b>166 587</b>	<b>5 465</b>	<b>10 303</b>

**Regierungsbezirk**

<b>Kreisfreie Städte</b>							
661	Aschaffenburg, Stadt .....	i	23 292	14 965	12 926	847	1 192
		w	10 290	6 555	5 955	209	391

nach Ausbildungsabschlüssen, Altersklassen sowie Auszubildende nach Stellung im Beruf

darunter (von Spalte insgesamt ) im Alter von ... bis unter ... Jahren								darunter (von Spalte insgesamt) Auszubildende			Schl.- Nr.
unter 20	20 bis 25	25 bis 30	30 bis 40	40 bis 50	50 bis 55	55 bis 60	60 und mehr	zu- sammen	darunter als		
									Arbeiter- RV <sup>5)</sup>	Angestell- ten-RV <sup>5)</sup>	

**Oberfranken**

899	1 999	2 453	6 113	5 534	1 972	1 383	649	1 308	550	758	461
433	1 007	1 192	2 726	2 669	1 023	671	249	624	137	487	
846	1 922	2 645	5 802	5 688	2 428	1 658	666	1 390	524	866	462
400	1 062	1 287	2 661	3 015	1 323	876	259	674	114	560	
551	1 091	1 279	3 805	3 836	1 480	1 048	440	788	341	447	463
255	561	635	1 811	1 912	758	520	149	384	75	309	
603	1 240	1 342	4 042	4 193	1 583	1 150	448	839	358	481	464
287	648	634	1 833	2 053	831	570	152	393	75	318	
3 747	5 319	5 366	14 988	14 789	4 942	2 661	1 004	3 915	1 914	2 001	471
1 701	2 667	2 485	6 150	6 226	2 028	1 022	302	1 806	353	1 453	
2 335	3 485	3 646	10 812	10 661	3 827	2 241	842	2 725	1 290	1 435	472
1 000	1 778	1 731	4 669	4 733	1 703	962	262	1 177	199	978	
1 925	2 802	2 818	9 322	9 723	3 555	2 227	749	2 165	1 072	1 093	473
840	1 355	1 331	4 205	4 595	1 691	993	231	969	221	748	
2 658	3 920	3 927	11 060	12 198	4 235	2 350	891	2 824	1 253	1 571	474
1 189	1 977	1 776	4 581	5 168	1 779	908	303	1 262	208	1 054	
1 924	2 725	3 117	9 940	10 116	3 705	2 432	850	2 241	1 085	1 156	475
846	1 409	1 513	4 533	4 764	1 846	1 122	267	994	189	805	
1 551	2 426	2 593	7 544	7 586	2 772	1 549	557	1 656	856	800	476
633	1 155	1 216	3 245	3 432	1 324	698	195	703	132	571	
1 500	2 245	2 509	7 537	7 614	2 874	1 724	589	1 803	869	934	477
650	1 135	1 217	3 353	3 594	1 355	778	180	781	147	634	
1 518	2 394	2 472	6 919	6 998	2 436	1 530	516	1 677	786	891	478
653	1 187	1 199	2 982	3 231	1 096	667	178	751	136	615	
1 445	2 288	2 194	7 263	7 900	3 033	1 905	608	1 780	849	931	479
638	1 114	1 069	3 245	3 604	1 480	839	181	795	128	667	
<b>21 502</b>	<b>33 856</b>	<b>36 361</b>	<b>105 147</b>	<b>106 836</b>	<b>38 842</b>	<b>23 858</b>	<b>8 809</b>	<b>25 111</b>	<b>11 747</b>	<b>13 364</b>	<b>4</b>
<b>9 525</b>	<b>17 055</b>	<b>17 285</b>	<b>45 994</b>	<b>48 996</b>	<b>18 237</b>	<b>10 626</b>	<b>2 908</b>	<b>11 313</b>	<b>2 114</b>	<b>9 199</b>	

**Mittelfranken**

663	1 323	1 421	3 738	3 671	1 412	957	384	845	386	459	561
311	681	689	1 680	1 859	726	513	144	425	91	334	
1 235	3 223	4 757	11 599	9 388	3 619	2 787	1 012	2 117	671	1 446	562
571	1 706	2 271	4 940	4 191	1 721	1 241	360	1 065	147	918	
1 793	3 545	4 176	12 025	11 507	4 192	3 044	1 089	2 334	948	1 386	563
839	1 815	2 045	5 519	5 500	2 151	1 466	377	1 080	177	903	
6 188	14 859	19 009	48 137	42 088	17 151	12 862	5 225	9 180	3 383	5 797	564
2 871	8 020	9 268	21 019	20 279	8 994	6 286	1 950	4 555	708	3 847	
649	1 174	1 275	3 761	3 647	1 338	1 080	409	826	313	513	565
292	633	616	1 678	1 727	667	510	116	407	61	346	
4 748	6 744	6 259	17 401	18 243	6 645	3 645	1 350	4 988	2 518	2 470	571
2 081	3 300	2 887	7 250	8 182	3 017	1 562	458	2 250	478	1 772	
2 620	4 018	4 325	13 329	14 182	5 308	3 583	1 271	3 066	1 297	1 769	572
1 215	2 066	2 148	5 740	6 066	2 200	1 407	398	1 373	220	1 153	
1 998	3 338	3 564	11 525	12 019	4 583	3 377	1 218	2 362	1 011	1 351	573
866	1 722	1 787	5 367	5 645	2 232	1 528	403	1 042	181	861	
3 421	4 991	5 194	16 476	16 629	6 406	4 409	1 803	3 813	1 703	2 110	574
1 538	2 602	2 544	7 379	7 640	3 074	1 983	603	1 693	279	1 414	
2 389	3 536	3 335	9 469	9 866	3 672	2 050	814	2 583	1 312	1 271	575
973	1 652	1 502	4 038	4 409	1 600	856	283	1 058	211	847	
3 053	3 916	4 048	12 295	12 217	4 309	2 935	1 105	3 220	1 416	1 804	576
1 381	2 010	1 889	5 221	5 490	1 990	1 280	364	1 498	241	1 257	
2 421	3 184	3 169	8 407	8 867	3 310	2 017	816	2 532	1 213	1 319	577
1 028	1 602	1 409	3 389	3 845	1 513	861	279	1 118	206	912	
<b>31 178</b>	<b>53 851</b>	<b>60 532</b>	<b>168 162</b>	<b>162 324</b>	<b>61 945</b>	<b>42 746</b>	<b>16 496</b>	<b>37 866</b>	<b>16 171</b>	<b>21 695</b>	<b>5</b>
<b>13 966</b>	<b>27 809</b>	<b>29 055</b>	<b>73 220</b>	<b>74 833</b>	<b>29 885</b>	<b>19 493</b>	<b>5 735</b>	<b>17 564</b>	<b>3 000</b>	<b>14 564</b>	

**Unterfranken**

1 201	2 114	2 458	6 549	6 158	2 473	1 575	764	1 489	640	849	661
542	1 085	1 131	2 659	2 753	1 167	714	239	706	124	582	

noch: 15. Sozialversicherungspflichtig Beschäftigte\*) am Wohnort in den kreisfreien Städten und Landkreisen Bayerns am 30.09.2003

Schl.- Nr.	Regionale Gliederung (i = insgesamt, w = weiblich)	ins- gesamt <sup>1)</sup>	darunter				ohne abge- schlossene Berufsaus- bildung	
			mit abgeschlossener Berufsausbildung					
			zusammen	darunter mit Abschluss an einer				
Berufsfach-/ Fachschule <sup>2)</sup>	Fachhoch- schule <sup>3)</sup>	Wissenschaftlichen Hochschule, Universität <sup>4)</sup>						
662	Schweinfurt, Stadt .....	i	16 476	10 350	9 178	517	655	4 060
	w		7 156	4 428	4 107	110	211	1 728
663	Würzburg, Stadt .....	i	39 339	27 286	21 826	1 485	3 975	6 907
	w		19 797	13 715	11 500	546	1 669	3 588
Landkreise								
671	Aschaffenburg .....	i	62 168	45 147	40 675	2 104	2 368	10 181
	w		25 970	17 909	16 962	363	584	4 648
672	Bad Kissingen .....	i	35 979	26 079	24 530	723	826	6 928
	w		15 582	10 640	10 226	133	281	3 389
673	Rhön-Grabfeld .....	i	28 454	20 993	19 618	634	741	5 170
	w		12 076	8 405	8 019	134	252	2 527
674	Haßberge .....	i	30 923	22 384	21 292	585	507	6 737
	w		12 457	8 437	8 193	94	150	3 135
675	Kitzingen .....	i	30 690	21 594	20 130	745	719	6 060
	w		13 321	8 867	8 470	182	215	2 872
676	Miltenberg .....	i	45 916	31 623	29 558	1 081	984	9 817
	w		18 691	12 144	11 654	199	291	4 377
677	Main-Spessart .....	i	47 741	35 429	32 985	1 380	1 064	8 886
	w		19 826	13 610	13 063	249	298	4 284
678	Schweinfurt .....	i	41 410	30 339	27 945	1 329	1 065	7 918
	w		17 322	12 004	11 481	220	303	3 645
679	Würzburg .....	i	55 226	42 387	38 360	1 719	2 308	7 915
	w		25 210	18 684	17 450	418	816	4 065
6	Reg.-Bez. Unterfranken .....	i	457 614	328 576	299 023	13 149	16 404	85 465
	w		197 698	135 398	127 080	2 857	5 461	40 325
Regierungsbezirk								
Kreisfreie Städte								
761	Augsburg, Stadt .....	i	88 399	56 841	48 132	3 329	5 380	19 684
	w		40 866	26 033	22 975	1 069	1 989	9 273
762	Kaufbeuren, Stadt .....	i	13 954	9 186	8 332	391	463	3 091
	w		6 513	4 284	4 002	117	165	1 346
763	Kempten (Allgäu), Stadt .....	i	21 287	14 117	12 836	610	671	4 708
	w		9 889	6 440	5 973	205	262	2 221
764	Memmingen, Stadt .....	i	14 134	9 491	8 671	396	424	3 134
	w		6 290	4 169	3 922	103	144	1 416
Landkreise								
771	Aichach-Friedberg .....	i	43 844	31 991	28 596	1 650	1 745	7 758
	w		19 029	13 377	12 440	441	496	3 658
772	Augsburg .....	i	83 384	60 951	54 530	3 099	3 322	14 608
	w		36 959	26 277	24 536	764	977	6 914
773	Dillingen a.d.Donau .....	i	34 032	24 268	22 806	819	643	7 733
	w		14 550	9 744	9 362	184	198	3 819
774	Günzburg .....	i	43 754	30 644	28 229	1 357	1 058	9 667
	w		18 928	12 748	11 936	447	365	4 597
775	Neu-Ulm .....	i	59 077	41 506	36 912	2 391	2 203	12 006
	w		25 542	17 327	16 101	567	659	5 480
776	Lindau (Bodensee) .....	i	25 142	17 705	15 856	1 048	801	5 103
	w		11 457	7 800	7 294	246	260	2 362
777	Ostallgäu .....	i	44 854	33 030	30 659	1 247	1 124	8 366
	w		19 979	14 081	13 412	329	340	3 948
778	Unterallgäu .....	i	45 753	33 536	31 279	1 218	1 039	8 293
	w		19 132	13 171	12 511	348	312	3 877
779	Donau-Ries .....	i	45 848	32 859	30 560	1 244	1 055	9 753
	w		19 257	12 668	12 083	254	331	4 959
780	Oberallgäu .....	i	50 271	36 466	33 720	1 509	1 237	8 547
	w		23 538	16 344	15 462	457	425	4 280
7	Reg.-Bez. Schwaben .....	i	613 733	432 591	391 118	20 308	21 165	122 451
	w		271 929	184 463	172 009	5 531	6 923	58 150
	Bayern...	i	4 304 376	3 021 907	2 638 131	149 459	234 317	813 029
	w		1 930 828	1 299 043	1 183 099	39 568	76 376	396 197

\*) Auswertungen aus der Beschäftigtenstatistik der Bundesagentur für Arbeit; vorläufige Ergebnisse, Stand: März 2004

2) Einschl. abgeschlossene Lehr- und Anlernausbildung.

4) Einschl. Lehrerausbildung.

nach Ausbildungsabschlüssen, Altersklassen sowie Auszubildende nach Stellung im Beruf

darunter (von Spalte insgesamt ) im Alter von ... bis unter ... Jahren								darunter (von Spalte insgesamt) Auszubildende			Schl.- Nr.
unter 20	20 bis 25	25 bis 30	30 bis 40	40 bis 50	50 bis 55	55 bis 60	60 und mehr	zu- sammen	darunter als		
									Arbeiter- RV <sup>5)</sup>	Angestell- ten-RV <sup>5)</sup>	
727	1 493	1 611	4 165	4 667	1 958	1 342	513	997	482	515	662
310	719	712	1 661	2 101	929	552	172	429	102	327	
1 352	3 948	5 434	10 899	9 828	3 981	2 613	1 284	2 378	804	1 574	663
653	2 267	2 814	4 970	4 973	2 173	1 385	562	1 229	229	1 000	
3 952	5 536	5 745	17 620	17 318	6 296	4 078	1 623	4 322	1 999	2 323	671
1 700	2 790	2 660	7 244	7 119	2 564	1 464	429	1 878	339	1 539	
2 544	3 527	3 347	9 448	10 297	3 868	2 163	785	2 840	1 476	1 364	672
1 067	1 784	1 548	3 904	4 506	1 636	852	285	1 226	294	932	
2 034	2 803	2 724	7 675	8 203	3 012	1 454	549	2 389	1 228	1 161	673
826	1 405	1 273	3 138	3 476	1 255	532	171	1 014	194	820	
2 340	3 190	2 946	8 298	8 886	3 138	1 608	517	2 521	1 395	1 126	674
978	1 506	1 297	3 235	3 575	1 213	515	138	1 060	238	822	
1 850	3 031	3 047	8 471	8 687	2 993	1 813	798	2 109	996	1 113	675
811	1 529	1 474	3 462	3 802	1 257	729	257	930	210	720	
2 993	4 509	4 465	12 738	12 680	4 629	2 776	1 126	3 394	1 599	1 795	676
1 265	2 211	2 025	4 869	5 164	1 827	1 005	325	1 485	255	1 230	
3 234	4 485	4 554	12 741	13 680	4 939	2 892	1 216	3 583	1 775	1 808	677
1 322	2 160	2 075	5 067	5 682	2 028	1 111	381	1 472	268	1 204	
2 602	3 690	3 606	11 246	12 332	4 521	2 564	849	3 007	1 513	1 494	678
1 091	1 772	1 709	4 590	5 150	1 812	930	268	1 295	266	1 029	
3 113	5 048	5 351	14 852	15 732	6 116	3 594	1 420	3 650	1 529	2 121	679
1 378	2 566	2 576	6 531	7 322	2 833	1 527	477	1 619	269	1 350	
27 942	43 374	45 288	124 702	128 468	47 924	28 472	11 444	32 679	15 436	17 243	6
11 943	21 794	21 294	51 330	55 623	20 694	11 316	3 704	14 343	2 788	11 555	
Schwaben											
3 844	8 485	10 364	25 200	22 202	8 661	6 770	2 873	5 271	2 079	3 192	761
1 740	4 414	4 816	10 600	10 623	4 434	3 216	1 023	2 575	422	2 153	
801	1 305	1 304	3 568	3 864	1 518	1 083	511	1 003	421	582	762
364	627	582	1 547	1 911	746	574	162	466	81	385	
1 010	2 117	2 145	5 680	5 496	2 242	1 845	752	1 275	533	742	763
452	1 095	980	2 408	2 659	1 116	910	269	588	95	493	
762	1 419	1 481	3 711	3 659	1 443	1 098	561	930	438	492	764
308	687	637	1 537	1 691	729	525	176	392	79	313	
3 111	4 269	4 374	12 032	11 767	4 287	2 830	1 174	3 230	1 509	1 721	771
1 342	2 147	2 093	4 930	5 070	1 909	1 168	370	1 406	225	1 181	
5 417	7 446	7 956	23 302	22 687	8 329	5 872	2 375	5 912	2 675	3 237	772
2 337	3 738	3 814	9 828	10 067	3 889	2 538	748	2 577	427	2 150	
2 453	3 408	3 503	9 332	9 141	3 343	2 038	814	2 562	1 207	1 355	773
1 043	1 650	1 608	3 789	3 916	1 458	828	258	1 114	176	938	
2 913	4 398	4 520	12 137	11 681	4 209	2 662	1 234	3 167	1 480	1 687	774
1 249	2 131	2 018	4 999	5 159	1 884	1 090	398	1 408	220	1 188	
3 257	5 583	6 128	16 141	15 938	6 112	3 984	1 934	4 060	1 734	2 326	775
1 405	2 759	2 827	6 555	6 956	2 724	1 696	620	1 863	307	1 556	
1 388	2 322	2 390	7 043	6 611	2 469	1 902	1 017	1 740	890	850	776
596	1 166	1 119	3 044	3 078	1 234	867	353	755	183	572	
3 493	4 587	4 649	12 232	11 402	4 164	2 952	1 375	3 733	1 906	1 827	777
1 492	2 276	2 252	5 099	5 165	1 941	1 281	473	1 577	322	1 255	
3 490	4 882	4 689	12 369	11 640	4 213	2 936	1 534	3 661	1 835	1 826	778
1 501	2 386	2 214	4 791	4 831	1 792	1 181	436	1 571	298	1 273	
3 493	4 718	5 008	12 308	11 920	4 314	2 789	1 298	3 547	1 840	1 707	779
1 467	2 306	2 269	4 763	4 999	1 871	1 179	403	1 489	288	1 201	
3 445	4 900	5 075	13 822	13 012	4 757	3 667	1 593	3 739	1 906	1 833	780
1 536	2 578	2 556	6 053	6 171	2 393	1 681	570	1 633	412	1 221	
38 877	59 839	63 586	168 877	161 020	60 061	42 428	19 045	43 830	20 453	23 377	7
16 832	29 960	29 785	69 943	72 296	28 120	18 734	6 259	19 414	3 535	15 879	
246 468	402 658	455 563	1 221 176	1 133 685	427 079	294 032	123 715	283 246	129 551	153 695	
108 644	205 995	217 932	516 518	508 250	199 593	130 251	43 645	127 722	23 940	103 782	

1) Einschl. Fälle "mit unbekannter Ausbildung" bzw. "Angabe nicht möglich" oder "ohne Angabe". -

3) Einschl. Ingenieurschulen.

5) RV= Rentenversicherung.

**Klassifikation der Wirtschaftszweige, Ausgabe 2003 (WZ 2003)**  
Tiefengliederung bis zur Ebene der Wirtschaftsgruppe

**A Land- und Forstwirtschaft**

- 01 Landwirtschaft und Jagd
  - 01.1 Pflanzenbau
  - 01.2 Tierhaltung
  - 01.3 Gemischte Landwirtschaft
  - 01.4 Erbringung von landwirtschaftlichen und gärtnerischen Dienstleistungen
  - 01.5 Jagd
- 02 Forstwirtschaft
  - 02.0 Forstwirtschaft

**B Fischerei und Fischzucht**

- 05 Fischerei und Fischzucht
  - 05.0 Fischerei und Fischzucht

**C Bergbau und Gewinnung von Steinen und Erden**

**CA Kohlenbergbau, Torfgewinnung, Gewinnung von Erdöl und Erdgas, Bergbau auf Uran- und Thoriumerze**

- 10 Kohlenbergbau, Torfgewinnung
  - 10.1 Steinkohlenbergbau und -brikettherstellung
  - 10.2 Braunkohlenbergbau und -veredlung
  - 10.3 Torfgewinnung und -veredlung
- 11 Gewinnung von Erdöl und Erdgas, Erbringung damit verbundener Dienstleistungen
  - 11.1 Gewinnung von Erdöl und Erdgas
  - 11.2 Erbringung von Dienstleistungen bei der Gewinnung von Erdöl und Erdgas
- 12 Bergbau auf Uran- und Thoriumerze
  - 12.0 Bergbau auf Uran- und Thoriumerze

**CB Erzbergbau, Gewinnung von Steinen und Erden, sonstiger Bergbau**

- 13 Erzbergbau
  - 13.1 Eisenerzbergbau
  - 13.2 NE-Metallerzbergbau (ohne Bergbau auf Uran- und Thoriumerze)
- 14 Gewinnung von Steinen und Erden, sonstiger Bergbau
  - 14.1 Gewinnung von Natursteinen
  - 14.2 Gewinnung von Kies, Sand, Ton und Kaolin
  - 14.3 Gewinnung von Mineralien für die Herstellung von chemischen Erzeugnissen
  - 14.4 Gewinnung von Salz
  - 14.5 Gewinnung von Steinen und Erden a.n.g., sonstiger Bergbau

**D Verarbeitendes Gewerbe**

**DA Ernährungsgewerbe und Tabakverarbeitung**

- 15 Ernährungsgewerbe
  - 15.1 Schlachten und Fleischverarbeitung
  - 15.2 Fischverarbeitung
  - 15.3 Obst- und Gemüseverarbeitung
  - 15.4 Herstellung von pflanzlichen und tierischen Ölen und Fetten
  - 15.5 Milchverarbeitung; Herstellung von Speiseeis
  - 15.6 Mahl- und Schälmaschinen, Herstellung von Stärke und Stärkeerzeugnissen
  - 15.7 Herstellung von Futtermitteln
  - 15.8 Sonstiges Ernährungsgewerbe (ohne Getränkeherstellung)
  - 15.9 Herstellung von Getränken
- 16 Tabakverarbeitung
  - 16.0 Tabakverarbeitung



**Klassifikation der Wirtschaftszweige, Ausgabe 2003 (WZ 2003)**  
Tiefengliederung bis zur Ebene der Wirtschaftsgruppe

**DB Textil- und Bekleidungsgewerbe**

- 17 Textilgewerbe
  - 17.1 Spinnstoffaufbereitung und Spinnerei
  - 17.2 Weberei
  - 17.3 Textilveredlung
  - 17.4 Herstellung von konfektionierten Textilwaren (ohne Bekleidung)
  - 17.5 Sonstiges Textilgewerbe (ohne Herstellung von Maschenware)
  - 17.6 Herstellung von gewirktem und gestricktem Stoff
  - 17.7 Herstellung von gewirkten und gestrickten Fertigerzeugnissen
- 18 Bekleidungsgewerbe
  - 18.1 Herstellung von Lederbekleidung
  - 18.2 Herstellung von Bekleidung (ohne Lederbekleidung)
  - 18.3 Zurichtung und Färben von Fellen, Herstellung von Pelzwaren

**DC Ledergewerbe**

- 19 Ledergewerbe
  - 19.1 Herstellung von Leder und Lederfaserstoff
  - 19.2 Lederverarbeitung (ohne Herstellung von Lederbekleidung und Schuhen)
  - 19.3 Herstellung von Schuhen

**DD Holzgewerbe (ohne Herstellung von Möbeln)**

- 20 Holzgewerbe (ohne Herstellung von Möbeln)
  - 20.1 Säge-, Hobel- und Holzimprägnierwerke
  - 20.2 Herstellung von Furnier-, Sperrholz-, Holzfaser- und Holzspanplatten
  - 20.3 Herstellung von Konstruktionsteilen, Fertigbauteilen, Ausbauelementen und Fertigteilbauten aus Holz
  - 20.4 Herstellung von Verpackungsmitteln, Lagerbehältern und Ladungsträgern aus Holz
  - 20.5 Herstellung von Holzwaren a.n.g., sowie von Kork-, Flecht- und Korbwaren (ohne Herstellung von Möbeln)

**DE Papier-, Verlags- und Druckgewerbe**

- 21 Papiergewerbe
  - 21.1 Herstellung von Holzstoff, Zellstoff, Papier, Karton und Pappe
  - 21.2 Herstellung von Waren aus Papier, Karton und Pappe
- 22 Verlagsgewerbe, Druckgewerbe, Vervielfältigung von bespielten Ton-, Bild- und Datenträgern
  - 22.1 Verlagsgewerbe
  - 22.2 Druckgewerbe
  - 22.3 Vervielfältigung von bespielten Ton-, Bild- und Datenträgern

**DF Kokerei, Mineralölverarbeitung, Herstellung und Verarbeitung von Spalt- und Brutstoffen**

- 23 Kokerei, Mineralölverarbeitung, Herstellung und Verarbeitung von Spalt- und Brutstoffen
  - 23.1 Kokerei
  - 23.2 Mineralölverarbeitung
  - 23.3 Herstellung und Verarbeitung von Spalt- und Brutstoffen

**DG Herstellung von chemischen Erzeugnissen**

- 24 Herstellung von chemischen Erzeugnissen
  - 24.1 Herstellung von chemischen Grundstoffen
  - 24.2 Herstellung von Schädlingsbekämpfungs-, Pflanzenschutz- und Desinfektionsmitteln
  - 24.3 Herstellung von Anstrichmitteln, Druckfarben und Kitten
  - 24.4 Herstellung von pharmazeutischen Erzeugnissen
  - 24.5 Herstellung von Seifen, Wasch-, Reinigungs- und Körperpflegemitteln sowie von Duftstoffen
  - 24.6 Herstellung von sonstigen chemischen Erzeugnissen
  - 24.7 Herstellung von Chemiefasern

**Klassifikation der Wirtschaftszweige, Ausgabe 2003 (WZ 2003)**  
Tiefengliederung bis zur Ebene der Wirtschaftsgruppe

**DH Herstellung von Gummi- und Kunststoffwaren**

- 25 Herstellung von Gummi- und Kunststoffwaren
  - 25.1 Herstellung von Gummiwaren
  - 25.2 Herstellung von Kunststoffwaren

**DI Glasgewerbe, Herstellung von Keramik, Verarbeitung von Steinen und Erden**

- 26 Glasgewerbe, Herstellung von Keramik, Verarbeitung von Steinen und Erden
  - 26.1 Herstellung von Glas und Glaswaren
  - 26.2 Herstellung von keramischen Erzeugnissen (ohne Herstellung von Ziegeln und Baukeramik)
  - 26.3 Herstellung von keramischen Wand- und Bodenfliesen und -platten
  - 26.4 Herstellung von Ziegeln und sonstiger Baukeramik
  - 26.5 Herstellung von Zement, Kalk und gebranntem Gips
  - 26.6 Herstellung von Erzeugnissen aus Beton, Zement und Gips
  - 26.7 Be- und Verarbeitung von Naturwerksteinen und Natursteinen a.n.g.
  - 26.8 Herstellung von sonstigen Erzeugnissen aus nicht metallischen Mineralien

**DJ Metallerzeugung und -bearbeitung, Herstellung von Metallerzeugnissen**

- 27 Metallerzeugung und -bearbeitung
  - 27.1 Erzeugung von Roheisen, Stahl und Ferrolegierungen
  - 27.2 Herstellung von Rohren
  - 27.3 Sonstige erste Bearbeitung von Eisen und Stahl
  - 27.4 Erzeugung und erste Bearbeitung von NE-Metallen
  - 27.5 Gießereien
- 28 Herstellung von Metallerzeugnissen
  - 28.1 Stahl- und Leichtmetallbau
  - 28.2 Herstellung von Metallbehältern mit einem Fassungsvermögen von mehr als 300 l; Herstellung von Heizkörpern und -kesseln für Zentralheizungen
  - 28.3 Herstellung von Dampfkesseln (ohne Zentralheizungskessel)
  - 28.4 Herstellung von Schmiede-, Press-, Zieh- und Stanzteilen, gewalzten Ringen und pulvermetallurgischen Erzeugnissen
  - 28.5 Oberflächenveredlung, Wärmebehandlung und Mechanik a.n.g.
  - 28.6 Herstellung von Schneidwaren, Werkzeugen, Schlössern und Beschlägen aus unedlen Metallen
  - 28.7 Herstellung von sonstigen Metallwaren

**DK Maschinenbau**

- 29 Maschinenbau
  - 29.1 Herstellung von Maschinen für die Erzeugung und Nutzung von mechanischer Energie (ohne Motoren für Luft- und Straßenfahrzeuge)
  - 29.2 Herstellung von sonstigen nicht wirtschaftszweigspezifischen Maschinen
  - 29.3 Herstellung von land- und forstwirtschaftlichen Maschinen
  - 29.4 Herstellung von Werkzeugmaschinen
  - 29.5 Herstellung von Maschinen für sonstige bestimmte Wirtschaftszweige
  - 29.6 Herstellung von Waffen und Munition
  - 29.7 Herstellung von Haushaltsgeräten a.n.g.

**DL Herstellung von Büromaschinen, Datenverarbeitungsgeräten und -einrichtungen; Elektrotechnik, Feinmechanik und Optik**

- 30 Herstellung von Büromaschinen, Datenverarbeitungsgeräten und -einrichtungen
  - 30.0 Herstellung von Büromaschinen, Datenverarbeitungsgeräten und -einrichtungen
- 31 Herstellung von Geräten der Elektrizitätserzeugung, -verteilung u.ä.
  - 31.1 Herstellung von Elektromotoren, Generatoren und Transformatoren
  - 31.2 Herstellung von Elektrizitätsverteilungs- und -schalteinrichtungen
  - 31.3 Herstellung von isolierten Elektrokabeln, -leitungen und -drähten
  - 31.4 Herstellung von Akkumulatoren und Batterien
  - 31.5 Herstellung von elektrischen Lampen und Leuchten
  - 31.6 Herstellung von elektrischen Ausrüstungen a.n.g.

## **Klassifikation der Wirtschaftszweige, Ausgabe 2003 (WZ 2003)**

### **Tiefengliederung bis zur Ebene der Wirtschaftsgruppe**

- 32 Rundfunk- und Nachrichtentechnik
  - 32.1 Herstellung von elektronischen Bauelementen
  - 32.2 Herstellung von Geräten und Einrichtungen der Telekommunikationstechnik
  - 32.3 Herstellung von Rundfunkgeräten sowie phono- und videotechnischen Geräten
- 33 Medizin-, Mess-, Steuer- und Regelungstechnik, Optik, Herstellung von Uhren
  - 33.1 Herstellung von medizinischen Geräten und orthopädischen Erzeugnissen
  - 33.2 Herstellung von Mess-, Kontroll-, Navigations- u.ä. Instrumenten und Vorrichtungen
  - 33.3 Herstellung von industriellen Prozesssteuerungseinrichtungen
  - 33.4 Herstellung von optischen und fotografischen Geräten
  - 33.5 Herstellung von Uhren

#### **DM Fahrzeugbau**

- 34 Herstellung von Kraftwagen und Kraftwagenteilen
  - 34.1 Herstellung von Kraftwagen und Kraftwagenmotoren
  - 34.2 Herstellung von Karosserien, Aufbauten und Anhängern
  - 34.3 Herstellung von Teilen und Zubehör für Kraftwagen und Kraftwagenmotoren
- 35 Sonstiger Fahrzeugbau
  - 35.1 Schiff- und Bootsbau
  - 35.2 Bahnindustrie
  - 35.3 Luft- und Raumfahrzeugbau
  - 35.4 Herstellung von Krafträdern, Fahrrädern und Behindertenfahrzeugen
  - 35.5 Fahrzeugbau a.n.g.

#### **DN Herstellung von Möbeln, Schmuck, Musikinstrumenten, Sportgeräten, Spielwaren und sonstigen Erzeugnissen; Recycling**

- 36 Herstellung von Möbeln, Schmuck, Musikinstrumenten, Sportgeräten, Spielwaren und sonstigen Erzeugnissen
  - 36.1 Herstellung von Möbeln
  - 36.2 Herstellung von Schmuck und ähnlichen Erzeugnissen
  - 36.3 Herstellung von Musikinstrumenten
  - 36.4 Herstellung von Sportgeräten
  - 36.5 Herstellung von Spielwaren
  - 36.6 Herstellung von sonstigen Erzeugnissen
- 37 Recycling
  - 37.1 Recycling von metallischen Altmaterialien und Reststoffen
  - 37.2 Recycling von nicht metallischen Altmaterialien und Reststoffen

#### **E Energie- und Wasserversorgung**

- 40 Energieversorgung
  - 40.1 Elektrizitätsversorgung
  - 40.2 Gasversorgung
  - 40.3 Wärmeversorgung
- 41 Wasserversorgung
  - 41.0 Wasserversorgung

#### **F Baugewerbe**

- 45 Baugewerbe
  - 45.1 Vorbereitende Baustellenarbeiten
  - 45.2 Hoch- und Tiefbau
  - 45.3 Bauinstallation
  - 45.4 Sonstiges Ausbaugewerbe
  - 45.5 Vermietung von Baumaschinen und -geräten mit Bedienungspersonal

**Klassifikation der Wirtschaftszweige, Ausgabe 2003 (WZ 2003)**  
Tiefengliederung bis zur Ebene der Wirtschaftsgruppe

**G Handel; Instandhaltung und Reparatur von Kraftfahrzeugen und Gebrauchsgütern**

- 50 Kraftfahrzeughandel; Instandhaltung und Reparatur von Kraftfahrzeugen; Tankstellen
  - 50.1 Handel mit Kraftwagen
  - 50.2 Instandhaltung und Reparatur von Kraftwagen
  - 50.3 Handel mit Kraftwagenteilen und Zubehör
  - 50.4 Handel mit Krafträdern, Teilen und Zubehör; Instandhaltung und Reparatur von Krafträdern
  - 50.5 Tankstellen
- 51 Handelsvermittlung und Großhandel (ohne Handel mit Kraftfahrzeugen)
  - 51.1 Handelsvermittlung
  - 51.2 Großhandel mit landwirtschaftlichen Grundstoffen und lebenden Tieren
  - 51.3 Großhandel mit Nahrungsmitteln, Getränken und Tabakwaren
  - 51.4 Großhandel mit Gebrauchs- und Verbrauchsgütern
  - 51.5 Großhandel mit nicht landwirtschaftlichen Halbwaren, Altmaterial und Reststoffen
  - 51.8 Großhandel mit Maschinen, Ausrüstungen und Zubehör
  - 51.9 Sonstiger Großhandel
- 52 Einzelhandel (ohne Handel mit Kraftfahrzeugen und ohne Tankstellen); Reparatur von Gebrauchsgütern
  - 52.1 Einzelhandel mit Waren verschiedener Art (in Verkaufsräumen)
  - 52.2 Facheinzelhandel mit Nahrungsmitteln, Getränken und Tabakwaren (in Verkaufsräumen)
  - 52.3 Apotheken; Facheinzelhandel mit medizinischen, orthopädischen und kosmetischen Artikeln (in Verkaufsräumen)
  - 52.4 Sonstiger Facheinzelhandel (in Verkaufsräumen)
  - 52.5 Einzelhandel mit Antiquitäten und Gebrauchtwaren (in Verkaufsräumen)
  - 52.6 Einzelhandel (nicht in Verkaufsräumen)
  - 52.7 Reparatur von Gebrauchsgütern

**H Gastgewerbe**

- 55 Gastgewerbe
  - 55.1 Hotellerie
  - 55.2 Sonstiges Beherbergungsgewerbe
  - 55.3 Speisengeprägte Gastronomie
  - 55.4 Getränkegeprägte Gastronomie
  - 55.5 Kantinen und Caterer

**I Verkehr und Nachrichtenübermittlung**

- 60 Landverkehr; Transport in Rohrfernleitungen
  - 60.1 Eisenbahnverkehr
  - 60.2 Sonstiger Landverkehr
  - 60.3 Transport in Rohrfernleitungen
- 61 Schifffahrt
  - 61.1 See- und Küstenschifffahrt
  - 61.2 Binnenschifffahrt
- 62 Luftfahrt
  - 62.1 Linienflugverkehr
  - 62.2 Gelegenheitsflugverkehr
  - 62.3 Raumtransport
- 63 Hilfs- und Nebentätigkeiten für den Verkehr; Verkehrsvermittlung
  - 63.1 Frachturnschlag und Lagerei
  - 63.2 Sonstige Hilfs- und Nebentätigkeiten für den Verkehr
  - 63.3 Reisebüros und Reiseveranstalter
  - 63.4 Spedition, sonstige Verkehrsvermittlung
- 64 Nachrichtenübermittlung
  - 64.1 Postverwaltung und private Post- und Kurierdienste
  - 64.3 Fernmeldedienste

**Klassifikation der Wirtschaftszweige, Ausgabe 2003 (WZ 2003)**  
Tiefengliederung bis zur Ebene der Wirtschaftsgruppe

**J Kredit- und Versicherungsgewerbe**

- 65 Kreditgewerbe
  - 65.1 Zentralbanken und Kreditinstitute
  - 65.2 Sonstige Finanzierungsinstitutionen
- 66 Versicherungsgewerbe
  - 66.0 Versicherungsgewerbe
- 67 Mit dem Kredit- und Versicherungsgewerbe verbundene Tätigkeiten
  - 67.1 Mit dem Kreditgewerbe verbundene Tätigkeiten
  - 67.2 Mit dem Versicherungsgewerbe verbundene Tätigkeiten

**K Grundstücks- und Wohnungswesen, Vermietung beweglicher Sachen, Erbringung von wirtschaftlichen Dienstleistungen a.n.g.**

- 70 Grundstücks- und Wohnungswesen
  - 70.1 Erschließung, Kauf und Verkauf von Grundstücken, Gebäuden und Wohnungen
  - 70.2 Vermietung und Verpachtung von eigenen Grundstücken, Gebäuden und Wohnungen
  - 70.3 Vermittlung und Verwaltung von fremden Grundstücken, Gebäuden und Wohnungen
- 71 Vermietung beweglicher Sachen ohne Bedienungspersonal
  - 71.1 Vermietung von Kraftwagen bis 3,5t Gesamtgewicht
  - 71.2 Vermietung von sonstigen Verkehrsmitteln
  - 71.3 Vermietung von Maschinen und Geräten
  - 71.4 Vermietung von Gebrauchsgütern a.n.g.
- 72 Datenverarbeitung und Datenbanken
  - 72.1 Hardwareberatung
  - 72.2 Softwarehäuser
  - 72.3 Datenverarbeitungsdienste
  - 72.4 Datenbanken
  - 72.5 Instandhaltung und Reparatur von Büromaschinen, Datenverarbeitungsgeräten und -einrichtungen
  - 72.6 Sonstige mit der Datenverarbeitung verbundene Tätigkeiten
- 73 Forschung und Entwicklung
  - 73.1 Forschung und Entwicklung im Bereich Natur-, Ingenieur-, Agrarwissenschaften und Medizin
  - 73.2 Forschung und Entwicklung im Bereich Rechts-, Wirtschafts- und Sozialwissenschaften sowie im Bereich Sprach-, Kultur und unswissenschaften
- 74 Erbringung von wirtschaftlichen Dienstleistungen a.n.g.
  - 74.1 Rechts-, Steuer- und Unternehmensberatung, Wirtschaftsprüfung, Buchführung, Markt- und Meinungsforschung, Managementtätigkeiten von Holdinggesellschaften
  - 74.2 Architektur- und Ingenieurbüros
  - 74.3 Technische, physikalische und chemische Untersuchung
  - 74.4 Werbung
  - 74.5 Personal- und Stellenvermittlung, Überlassung von Arbeitskräften
  - 74.6 Wach- und Sicherheitsdienste sowie Detekteien
  - 74.7 Reinigung von Gebäuden, Inventar und Verkehrsmitteln
  - 74.8 Erbringung von sonstigen wirtschaftlichen Dienstleistungen a.n.g.

**L Öffentliche Verwaltung, Verteidigung, Sozialversicherung**

- 75 Öffentliche Verwaltung, Verteidigung, Sozialversicherung
  - 75.1 Öffentliche Verwaltung
  - 75.2 Auswärtige Angelegenheiten, Verteidigung, Rechtspflege, Öffentliche Sicherheit und Ordnung
  - 75.3 Sozialversicherung und Arbeitsförderung

**Klassifikation der Wirtschaftszweige, Ausgabe 2003 (WZ 2003)**  
Tiefengliederung bis zur Ebene der Wirtschaftsgruppe

**M Erziehung und Unterricht**

- 80 Erziehung und Unterricht
  - 80.1 Kindergärten, Vor- und Grundschulen
  - 80.2 Weiterführende Schulen
  - 80.3 Hochschulen und andere Bildungseinrichtungen des Tertiärsbereichs
  - 80.4 Erwachsenenbildung und sonstiger Unterricht

**N Gesundheits-, Veterinär- und Sozialwesen**

- 85 Gesundheits-, Veterinär- und Sozialwesen
  - 85.1 Gesundheitswesen
  - 85.2 Veterinärwesen
  - 85.3 Sozialwesen

**O Erbringung von sonstigen öffentlichen und persönlichen Dienstleistungen**

- 90 Abwasser- und Abfallbeseitigung und sonstige Entsorgung
  - 90.0 Abwasser- und Abfallbeseitigung und sonstige Entsorgung
- 91 Interessenvertretungen sowie kirchliche und sonstige Vereinigungen (ohne Sozialwesen, Kultur und Sport)
  - 91.1 Wirtschafts- und Arbeitgeberverbände, Berufsorganisationen
  - 91.2 Arbeitnehmervereinigungen
  - 91.3 Kirchliche Vereinigungen; politische Parteien sowie sonstige Interessenvertretungen und Vereinigungen a.n.g.
- 92 Kultur, Sport und Unterhaltung
  - 92.1 Film- und Videofilmherstellung, -verleih und -vertrieb, Kinos
  - 92.2 Rundfunkveranstalter, Herstellung von Hörfunk- und Fernsehprogrammen
  - 92.3 Erbringung von sonstigen kulturellen und unterhaltenden Leistungen
  - 92.4 Korrespondenz- und Nachrichtenbüros, selbständige Journalistinnen und Journalisten
  - 92.5 Bibliotheken, Archive, Museen, botanische und zoologische Gärten
  - 92.6 Sport
  - 92.7 Erbringung von sonstigen Dienstleistungen für Unterhaltung, Erholung und Freizeit
- 93 Erbringung von sonstigen Dienstleistungen
  - 93.0 Erbringung von sonstigen Dienstleistungen

**P Private Haushalte mit Hauspersonal**

- 95 Private Haushalte mit Hauspersonal
  - 95.0 Private Haushalte mit Hauspersonal

**Q Exterritoriale Organisationen und Körperschaften**

- 99 Exterritoriale Organisationen und Körperschaften
  - 99.0 Exterritoriale Organisationen und Körperschaften

**Zusammengefasste Wirtschaftsabschnitte  
für Veröffentlichungszwecke innerhalb der Beschäftigtenstatistik**

Bezeichnung in der Statistik	Position in WZ 2003
<b>Land- und Forstwirtschaft , Fischerei .....</b>	<b>A + B</b>
<b>Produzierendes Gewerbe .....</b>	<b>C - F</b>
Bergbau .....	C
Verarbeitendes Gewerbe .....	D
Energie- und Wasserversorgung .....	E
Baugewerbe .....	F
<b>Handel, Gastgewerbe und Verkehr .....</b>	<b>G - I</b>
Handel .....	G
Gastgewerbe .....	H
Verkehr und Nachrichtenübermittlung .....	I
<b>Sonstige Dienstleistungen .....</b>	<b>J - Q</b>
Kredit- und Versicherungsgewerbe .....	J
Grundstücks-, Wohnungswesen, Vermietung beweglicher Sachen usw. ....	K
Öffentliche Verwaltung u. ä. ....	L + Q
Öffentliche und private Dienstleistungen (ohne öffentliche Verwaltung) .....	M - P