



Kennziffer  
A 19 j  
2004

## Statistische Berichte

# Einbürgerungen in Bayern 2004

Herausgegeben im  
Februar 2006  
Bestellnummer:  
A19003 200400  
Einzelpreis:  
5,70 €



# Statistisches Jahrbuch für Bayern 2005

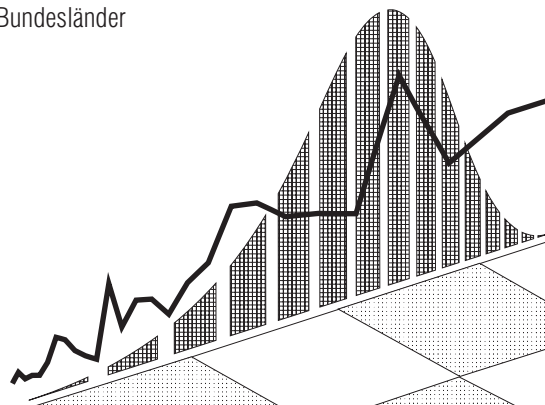
- 576 Seiten
- Tabellenwerk mit den wichtigsten statistischen Daten zum Freistaat Bayern
- 64 Schaubilder
- Bayernkarten mit Regierungsbezirken, Landkreisen und kreisfreien Städten, Regionen
- Geographische und meteorologische Angaben
- auch auf CD-ROM

## Inhalt

- Zeitreihen • Zeitreihen zu sämtlichen statistischen Bereichen für die Jahre 1960, 1970, 1980, 1990, 2003 und 2004
- Bevölkerung und Kultur • Bevölkerungsstand und -bewegung, Gesundheitswesen, Bildung und Kultur, Rechtspflege, Wahlen, Erwerbstätigkeit
- Wirtschaft und Finanzen • Land- und Forstwirtschaft, Produzierendes Gewerbe, Bautätigkeit, Wohnungswesen, Handel und Gastgewerbe, Verkehr, Geld und Kredit, Versicherungen, Öffentliche Finanzen, Preise
- Soziale Verhältnisse • Öffentliche Sozialleistungen, Löhne und Gehälter, Versorgung und Verbrauch
- Gesamte Volkswirtschaft • Entstehung, Verteilung und Verwendung des Sozialproduktes, Umweltschutz
- Regionaldaten • Strukturdaten der Landkreise, kreisfreien Städte, Regierungsbezirke und Regionen
- Bund und Länder • Wichtige Strukturdaten Deutschlands und aller Bundesländer
- Bayern in Europa • Strukturdaten der Mitgliedsstaaten der EU
- Sachverzeichnis • Merkmalsbezogen tief gegliedert

**[www.statistik.bayern.de/veroeffentlichungen/webshop](http://www.statistik.bayern.de/veroeffentlichungen/webshop)**

Weitere Bestellmöglichkeiten finden Sie  
im Impressum.



### Zeichenerklärung

- |   |  |     |  |
|---|--|-----|--|
| 0 | = mehr als nichts, aber weniger als die Hälfte der kleinsten in der Tabelle nachgewiesenen Einheit | ( ) | = Nachweis unter dem Vorbehalt, dass der Zahlenwert erhebliche Fehler aufweisen kann |
| - | = nichts vorhanden   | p   | = vorläufiges Ergebnis   |
| / | = keine Angaben, da Zahlen nicht sicher genug  | r   | = berichtiges Ergebnis   |
| · | = Zahlenwert unbekannt oder geheimzuhalten   | s   | = geschätztes Ergebnis   |
| x | = Tabellenfach gesperrt, da Aussage nicht sinnvoll   | ≙   | = entspricht   |

### Auf- und Abrundungen

Im allgemeinen ist ohne Rücksicht auf die Endsummen auf- bzw. abgerundet worden. Deshalb können sich bei der Summierung von Einzelangaben geringfügige Abweichungen zu den Endsummen ergeben. Bei Aufgliederungen einer Gesamtheit in Prozent kann die Summe der Einzelwerte wegen Rundens vom Wert 100 % abweichen. Eine Abstimmung auf 100 % erfolgt im allgemeinen nicht.

### Impressum

Verleger, Herausgeber und Druck: Bayerisches Landesamt für Statistik und Datenverarbeitung  
Neuhauser Straße 8, 80331 München  
Briefanschrift: 80288 München  
Telefon: 089 2119 255; Telefax: (089) 2119 607  
E-Mail: [vertrieb@statistik.bayern.de](mailto:vertrieb@statistik.bayern.de)  
Internet: <http://www.statistik.bayern.de>

© Vervielfältigung und Verbreitung, auch auszugsweise, bedürfen der Genehmigung des Herausgebers. In Druckwerken sind für nicht gewerbliche Zwecke Vervielfältigung und Verbreitung, auch auszugsweise, mit Quellenangabe gestattet.

## Inhaltsübersicht

	Seite
Erläuterungen .....	2
Schaubilder	
1. Einbürgerungen in Bayern seit 1981 nach Art der Einbürgerung .....	4
2. Einbürgerungen 2004 nach Bundesländern und Art der Einbürgerung .....	4
3. Anspruchseinbürgerungen in Bayern 2004 nach ausgewählten Ländern der bisherigen Staatsangehörigkeit .....	18
4. Ermessenseinbürgerungen in Bayern 2004 nach ausgewählten Ländern der bisherigen Staatsangehörigkeit .....	18
Tabellen	
1. Einbürgerungen seit 1955 nach Art der Einbürgerung .....	5
2. Einbürgerungen 2004 nach Ländern der bisherigen Staatsangehörigkeit und Art der Einbürgerung .....	6
3. Eingebürgerte Personen 2004 nach ausgewählten Ländern der bisherigen Staatsangehörigkeit, Geschlecht und Altersgruppen .....	9
4. Eingebürgerte Personen 2004 nach ausgewählten Ländern der bisherigen Staatsangehörigkeit, Geschlecht und Aufenthaltsdauer .....	12
5. Eingebürgerte Personen 2004 nach Regierungsbezirken und Art der Einbürgerung	13
6. Eingebürgerte Personen 2004 nach den Rechtsgründen .....	14
7. Eingebürgerte Personen 2004 nach kreisfreien Städten und Landkreisen und ausgewählten Rechtsgründen der Einbürgerung .....	15

## **Erläuterungen**

Die Einbürgerungsstatistik wurde im Landesamt von 1981 bis 1999 jährlich als Auftragsarbeit des Bayerischen Staatsministeriums des Innern durchgeführt. Mit der Änderung des Staatsangehörigkeitsrechts im Jahr 1999 (Gesetz zur Reform des Staatsangehörigkeitsrechts vom 15. Juli 1999, BGBl. I S. 1618) erhielt die Einbürgerungsstatistik eine bundesgesetzliche Grundlage. Nach § 36 des Gesetzes ist eine jährliche Erhebung über Einbürgerungen als Bundesstatistik, beginnend ab dem Jahr 2000, durchzuführen.

## **Anspruchseinbürgerung**

Einen Rechtsanspruch auf Einbürgerung hat derjenige, der die folgenden Voraussetzungen erfüllt:

- Im Inland wohnhafte Ausländer mit einer Aufenthaltsdauer von mindestens 8 Jahren (§ 85 Abs. 1 AuslG);
- Im Inland geborene Ausländer die am 1. Januar 2000 das 10. Lebensjahr noch nicht vollendet haben und die Voraussetzungen des § 4 Abs. 3 StAG zum Zeitpunkt der Geburt erfüllt hätten, hatten bis zum 31. Dezember 2000 einen Einbürgerungsanspruch (§ 40b StAG);
- Deutsche Volkszugehörige die nicht Deutsche im Sinne des Grundgesetzes sind und im Inland ihren dauernden Aufenthalt haben (§ 8 StAngRegG);
- Von den Sammeleinbürgerungen der Jahre 1938 bis 1945 aus rassistischen Gründen ausgeschlossene deutsche Volkszugehörige die im Inland ihren dauernden Aufenthalt haben (§ 11 StAngRegG);
- Frühere deutsche Staatsangehörige die in der Zeit zwischen dem 30. Januar 1933 und dem 8. Mai 1945 als politisch, rassistisch oder religiös Verfolgte eine fremde Staatsangehörigkeit erworben haben (§ 12 Abs. 1 StAngRegG);
- Deutsche Volkszugehörige die nicht Deutsche im Sinne des Grundgesetzes sind, im 2. Weltkrieg Angehörige der deutschen Wehrmacht waren und ihren gewöhnlichen Aufenthalt im Ausland haben (§ 9 Abs. 2 StAngRegG);
- Frühere deutsche Staatsangehörige mit Wohnsitz im Ausland, denen in der Zeit zwischen dem 30. Januar 1933 und dem 8. Mai 1945 die deutsche Staatsangehörigkeit aus politischen Gründen entzogen worden ist (Art. 116 Abs. 2 Satz 1 GG);
- Heimatlose Ausländer die seit 7 Jahren hier ihren rechtmäßigen Aufenthalt haben (§ 21 HAG);
- In Deutschland geborene Staatenlose die seit 5 Jahren hier ihren rechtmäßigen Aufenthalt haben und den Antrag vor Vollendung des 21. Lebensjahres stellen (Art. 1 des Gesetzes zur Verminderung der Staatenlosigkeit);
- Ausländer im Alter von 16 bis 23 Jahren mit einer Aufenthaltsdauer von 8 Jahren und einem Schulbesuch von 6 Jahren im Bundesgebiet (§ 85 AuslG alte Fassung, gemäß Übergangsregelung nach § 102a AuslG);
- Im Inland wohnhafte Ausländer mit einer Aufenthaltsdauer von mindestens 15 Jahren (§ 86 Abs. 1 AuslG alte Fassung, gemäß Übergangsregelung nach § 102a AuslG).

Ehegatten Deutscher (§ 9 StAG)

### **Ermessenseinbürgerung**

Aufgrund einer Ermessensentscheidung können folgende Personen eingebürgert werden:

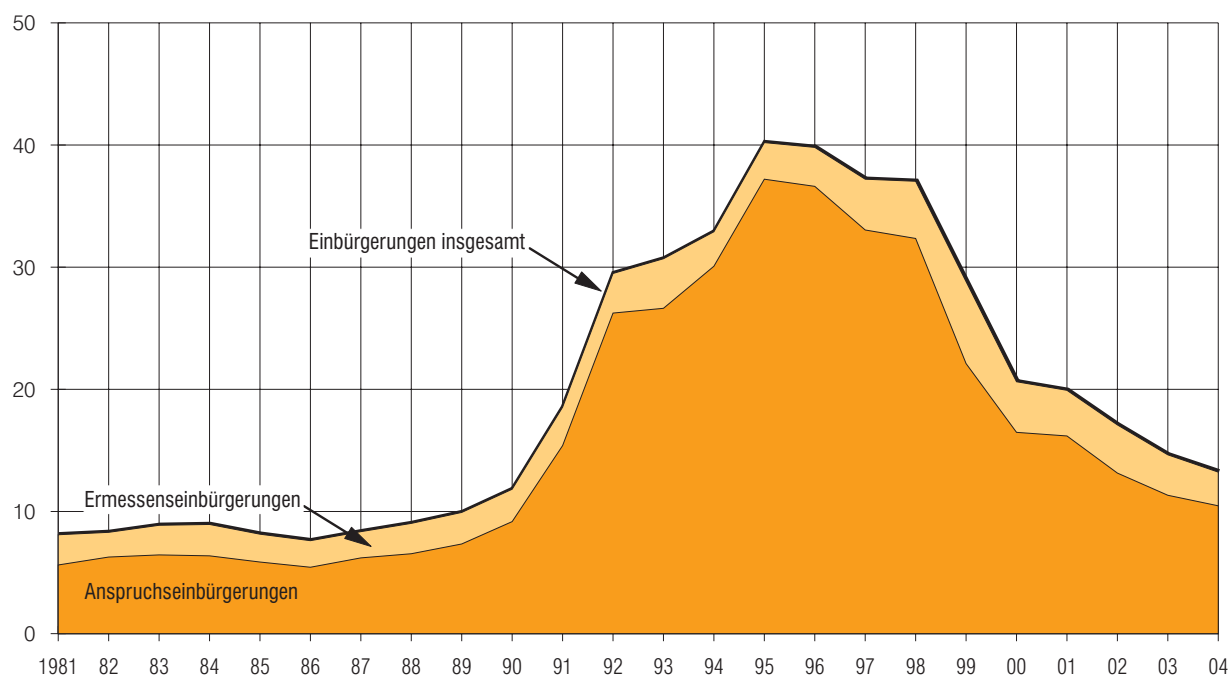
- Ehegatten und minderjährige Kinder des nach § 85 Abs. 1 AuslG einzubürgernden Ausländers (§ 85 Abs. 2 AuslG);
- Im Inland niedergelassene Ausländer (§ 8 StAG);
- Ausländische Kinder deren beide Eltern eingebürgert werden oder deren allein vertretungsberechtigter Elternteil eingebürgert wird und die das 18. Lebensjahr noch nicht vollendet haben (§ 16 Abs. 2 StAG);
- Deutsche Volkszugehörige die nicht Deutsche im Sinne des Grundgesetzes sind und ihren gewöhnlichen Aufenthalt im Ausland haben (§ 9 Abs. 1 StAngRegG)
- Ehemalige Deutsche und Abkömmlinge ehemaliger Deutscher die sich nicht im Inland niedergelassen haben (§ 13 StAG);
- Nicht im Inland niedergelassene Ausländer (§ 14 StAG);
- Bundesbeamte mit dienstlichem Wohnsitz im Ausland (§ 15 StAG);
- Ehegatten und minderjährige Kinder des nach § 86 Abs. 1 AuslG alte Fassung einzubürgernden Ausländers (§ 86 Abs. 2 AuslG alte Fassung, gemäß Übergangsregelung nach § 102a AuslG);

### **Aufenthaltsdauer im Bundesgebiet**

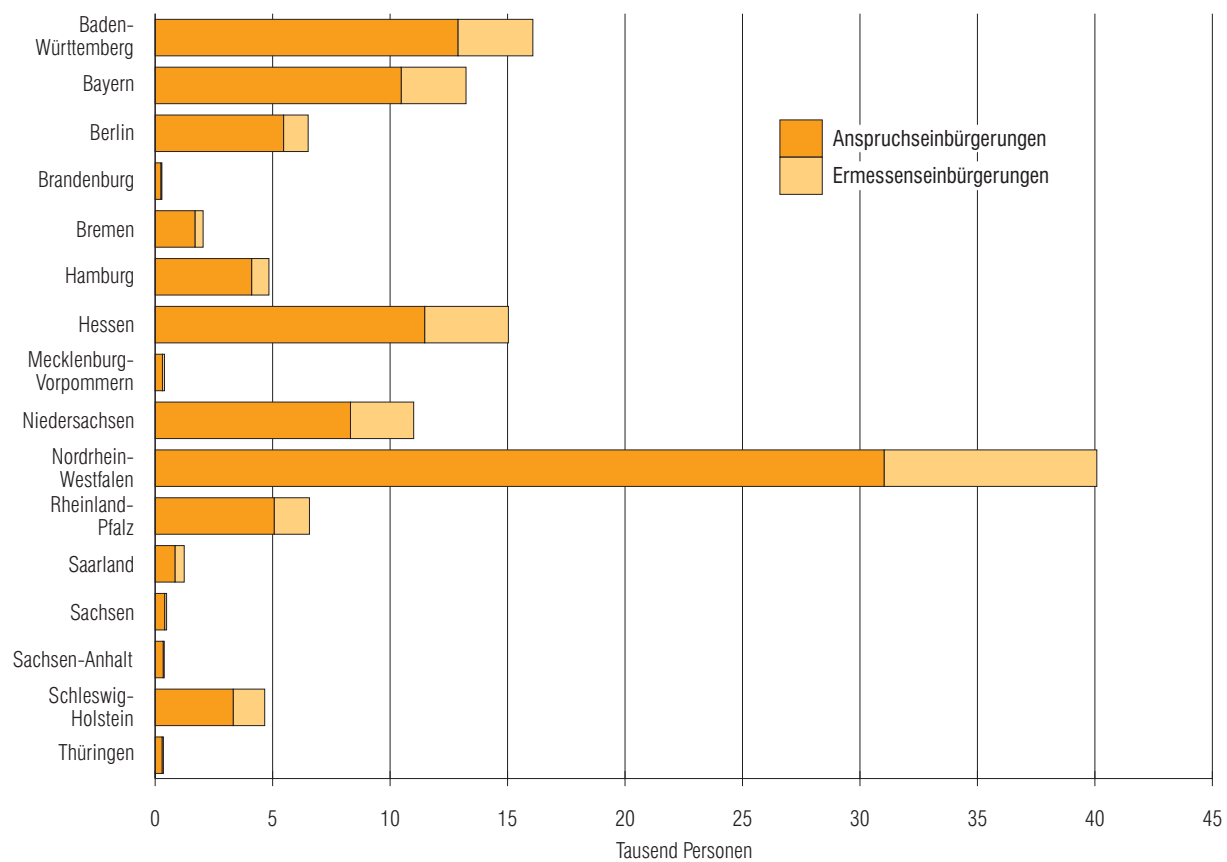
Bei der Feststellung der Aufenthaltsdauer durch die Einbürgerungsbehörden wird vom Zeitpunkt der Ersteinreise in das Bundesgebiet ausgegangen. Das Bundesgebiet schließt das vor der Vereinigung bestehende Gebiet der ehemaligen DDR ein.

## Einbürgerungen in Bayern seit 1981 nach Art der Einbürgerung

Tausend Personen



## Einbürgerungen 2004 nach Bundesländern und Art der Einbürgerung



# 1. Einbürgerungen seit 1955 nach Art der Einbürgerung

Jahr	Einbürgerungen insgesamt	davon	
		Anspruchs-	Ermessens-
		einbürgerungen	
1955	2 503	554	1 949
1960	5 915	3 997	1 918
1965	3 772	2 684	1 088
1966	3 596	2 222	1 374
1967	3 990	2 494	1 496
1968	3 699	1 988	1 711
1969	3 595	2 238	1 357
1970	3 476	2 117	1 359
1971	3 760	2 238	1 522
1972	4 610	2 689	1 921
1973	3 119	1 494	1 625
1974	4 095	2 105	1 990
1975	5 542	3 648	1 894
1976	8 156	4 970	3 186
1977	7 119	4 692	2 427
1978	7 317	4 938	2 379
1979	8 472	5 444	3 028
1980	8 704	5 813	2 891
1981	8 097	5 622	2 475
1982	8 295	6 271	2 024
1983	8 872	6 446	2 426
1984	8 940	6 370	2 570
1985	8 143	5 863	2 280
1986	7 611	5 436	2 175
1987	8 350	6 202	2 148
1988	9 027	6 542	2 485
1989	9 924	7 341	2 583
1990	11 823	9 172	2 651
1991	18 538	15 391	3 147
1992	29 487	26 243	3 244
1993	30 692	26 633	4 059
1994	32 900	30 077	2 823
1995	40 200	37 202	2 998
1996	39 806	36 616	3 190
1997	37 202	33 044	4 158
1998	37 034	32 351	4 683
1999	28 817	22 108	6 709
2000	20 622	16 479	4 143
2001	19 921	16 183	3 738
2002	17 090	13 145	3 945
2003	14 640	11 328	3 312
<b>2004</b>	<b>13 225</b>	<b>10 466</b>	<b>2 759</b>

## 2. Einbürgerungen 2004 nach Ländern der bisherigen Staatsangehörigkeit und Art der Einbürgerung

Land der bisherigen Staatsangehörigkeit	Einbürgerungen insgesamt	davon	
		Anspruchs- einbürgerungen	Ermessens- einbürgerungen
Albanien .....	80	58	22
Belgien .....	4	4	-
Bosnien und Herzegowina .....	434	340	94
Bulgarien .....	79	62	17
Estland .....	5	5	-
Finnland .....	3	3	-
Griechenland .....	198	183	15
Italien .....	128	116	12
Serbien und Montenegro .....	461	346	115
Kroatien .....	270	255	15
Lettland .....	14	10	4
Litauen .....	10	7	3
Mazedonien .....	148	118	30
Republik Moldau .....	66	49	17
Niederlande .....	20	17	3
Österreich .....	82	69	13
Polen .....	478	420	58
Portugal .....	11	7	4
Rumänien .....	383	327	56
Russland .....	619	421	198
Slowakei .....	29	26	3
Slowenien .....	16	16	-
Spanien .....	10	9	1
Tschechien .....	150	138	12
Türkei .....	4 402	3 623	779
Ukraine .....	601	403	198
Ungarn .....	55	45	10
Vereinigtes Königreich .....	4	4	-
Weißrussland .....	43	34	9
übrige europäische Staaten .....	6	6	-
Europa zusammen	8 809	7 121	1 688
Ägypten .....	68	54	14
Algerien .....	50	41	9
Angola .....	20	11	9
Äthiopien .....	99	72	27
Cote d'Ivoire .....	15	13	2
Eritrea .....	23	19	4
Ghana .....	76	65	11
Kamerun .....	18	13	5
Kenia .....	20	18	2
Kongo .....	13	7	6
Mali .....	4	1	3
Marokko .....	127	107	20
Mosambik .....	8	7	1

## Noch 2. Einbürgerungen 2004 nach Ländern der bisherigen Staatsangehörigkeit und Art der Einbürgerung

Land der bisherigen Staatsangehörigkeit	Einbürgerungen insgesamt	davon	
		Anspruchs-	Ermessens-
		einbürgerungen	
Nigeria .....	96	95	1
Senegal .....	15	15	-
Sierra Leone .....	5	5	-
Somalia .....	11	4	7
Südafrika .....	17	15	2
Sudan .....	26	23	3
Togo .....	114	84	30
Tunesien .....	167	135	32
Uganda .....	11	10	1
Kongo, Dem. Rep. (Zaire) .....	11	5	6
übrige afrikanische Staaten .....	53	40	13
Afrika zusammen	1 067	859	208
Argentinien .....	14	12	2
Bolivien .....	7	6	1
Brasilien .....	38	33	5
Chile .....	8	6	2
Dominikanische Republik .....	19	17	2
Ecuador .....	26	25	1
Honduras .....	3	2	1
Kanada .....	3	2	1
Kolumbien .....	45	40	5
Kuba .....	55	45	10
Mexiko .....	37	36	1
Nicaragua .....	3	2	1
Peru .....	50	43	7
Venezuela .....	15	13	2
Vereinigte Staaten .....	27	23	4
übrige amerikanische Staaten .....	24	23	1
Amerika zusammen	374	328	46
Afghanistan .....	252	149	103
Armenien .....	17	13	4
Aserbaidshan .....	34	24	10
Bangladesch .....	31	24	7
China .....	182	117	65
Georgien .....	19	14	5
Indien .....	94	80	14
Indonesien .....	8	8	-
Irak .....	414	255	159
Iran .....	472	428	44
Israel .....	8	7	1
Jordanien .....	31	20	11
Kambodscha .....	3	3	-
Kasachstan .....	200	180	20
Kirgisistan .....	41	31	10
Laos .....	9	8	1
Libanon .....	69	51	18

**Noch 2. Einbürgerungen 2004 nach Ländern der bisherigen Staatsangehörigkeit und Art der Einbürgerung**

Land der bisherigen Staatsangehörigkeit	Einbürgerungen insgesamt	davon	
		Anspruchs-	Ermessens-
		einbürgerungen	
Malaysia .....	1	1	-
Pakistan .....	97	69	28
Philippinen .....	128	121	7
Sri Lanka .....	161	95	66
Südkorea .....	12	10	2
Syrien .....	59	39	20
Tadschikistan .....	8	6	2
Taiwan .....	7	5	2
Thailand .....	41	37	4
Usbekistan .....	29	21	8
Vietnam .....	324	207	117
übrige asiatische Staaten .....	28	14	14
Asien zusammen	2 779	2 037	742
Australien, Ozeanien zusammen	9	8	1
Zusammen	13 038	10 353	2 685
staatenlos .....	166	104	62
ungeklärt .....	21	9	12
<b>Insgesamt</b>	<b>13 225</b>	<b>10 466</b>	<b>2 759</b>

**3. Eingebürgerte Personen 2004 nach ausgewählten Ländern der bisherigen Staatsangehörigkeit, Geschlecht und Altersgruppen**

Land der bisherigen Staatsangehörigkeit	Ge- schlecht	ins- gesamt	davon Altersgruppen von ... Jahren								
			unter 6	6	16	18	23	35	45	60 und mehr	
				bis unter							
				16	18	23	35	45	60		
Albanien .....	m	39	-	10	-	-	10	15	4	-	
	w	41	1	10	-	1	13	12	4	-	
	i	80	1	20	-	1	23	27	8	-	
Bosnien und Herzegowina .....	m	172	5	20	4	21	82	29	11	-	
	w	262	7	29	6	30	110	47	31	2	
	i	434	12	49	10	51	192	76	42	2	
Bulgarien .....	m	37	2	3	2	3	6	14	7	-	
	w	42	-	3	1	1	8	14	14	1	
	i	79	2	6	3	4	14	28	21	1	
Griechenland .....	m	114	-	5	-	11	51	30	9	8	
	w	84	1	7	-	6	27	21	20	2	
	i	198	1	12	-	17	78	51	29	10	
Italien .....	m	68	-	7	1	5	18	15	15	7	
	w	60	-	3	-	6	19	16	12	4	
	i	128	-	10	1	11	37	31	27	11	
Serbien und Montenegro .....	m	222	2	41	9	8	49	75	33	5	
	w	239	3	39	5	22	83	52	28	7	
	i	461	5	80	14	30	132	127	61	12	
Kroatien .....	m	126	-	4	2	23	64	18	13	2	
	w	144	1	4	-	17	73	25	21	3	
	i	270	1	8	2	40	137	43	34	5	
Mazedonien .....	m	72	2	9	4	5	29	17	5	1	
	w	76	-	9	1	9	35	15	7	-	
	i	148	2	18	5	14	64	32	12	1	
Österreich .....	m	43	3	1	3	5	11	7	6	7	
	w	39	-	1	5	6	10	6	9	2	
	i	82	3	2	8	11	21	13	15	9	
Polen .....	m	183	3	18	6	34	26	53	37	6	
	w	295	1	27	5	34	92	74	55	7	
	i	478	4	45	11	68	118	127	92	13	
Rumänien .....	m	124	-	9	3	7	37	46	18	4	
	w	259	3	12	4	9	111	74	43	3	
	i	383	3	21	7	16	148	120	61	7	
Russische Föderation .....	m	287	8	27	23	25	68	54	63	19	
	w	332	4	32	13	18	101	86	58	20	
	i	619	12	59	36	43	169	140	121	39	
Tschechische Republik .....	m	44	-	7	1	6	11	8	9	2	
	w	106	-	8	6	6	39	34	12	1	
	i	150	-	15	7	12	50	42	21	3	
Türkei .....	m	2 356	22	315	57	329	1 016	539	73	5	
	w	2 046	21	238	45	571	786	317	64	4	
	i	4 402	43	553	102	900	1 802	856	137	9	
Ukraine .....	m	277	6	28	17	30	59	58	59	20	
	w	324	4	33	19	33	79	73	68	15	
	i	601	10	61	36	63	138	131	127	35	
Ungarn .....	m	21	-	3	2	2	4	3	7	-	
	w	34	-	3	1	1	13	7	8	1	
	i	55	-	6	3	3	17	10	15	1	

**Noch 3. Eingebürgerte Personen 2004 nach ausgewählten Ländern der bisherigen Staatsangehörigkeit, Geschlecht und Altersgruppen**

Land der bisherigen Staatsangehörigkeit	Ge- schlecht	ins- gesamt	davon Altersgruppen von ... Jahren								
			unter 6	6	16	18	23	35	45	60 und mehr	
				bis unter							
				16	18	23	35	45	60		
übriges Europa .....	m	100	1	12	3	9	22	26	18	9	
Europa zusammen	w	141	5	10	4	7	47	38	28	2	
	i	241	6	22	7	16	69	64	46	11	
	m	4 285	54	519	137	523	1 563	1 007	387	95	
	w	4 524	51	468	115	777	1 646	911	482	74	
	i	8 809	105	987	252	1 300	3 209	1 918	869	169	
	Algerien .....	m	42	1	2	-	-	6	21	10	2
	w	8	1	2	-	2	2	-	1	-	
	i	50	2	4	-	2	8	21	11	2	
	Ägypten .....	m	57	1	5	-	2	10	35	3	1
	w	11	-	1	-	-	2	2	6	-	
	i	68	1	6	-	2	12	37	9	1	
	Äthiopien .....	m	57	4	3	-	-	15	31	4	-
	w	42	3	4	1	2	20	12	-	-	
	i	99	7	7	1	2	35	43	4	-	
	Ghana .....	m	55	1	6	-	1	6	28	11	2
	w	21	-	2	-	1	8	6	4	-	
	i	76	1	8	-	2	14	34	15	2	
	Marokko .....	m	76	1	-	-	-	31	39	5	-
	w	51	2	2	2	4	21	16	4	-	
	i	127	3	2	2	4	52	55	9	-	
	Nigeria .....	m	90	1	-	-	-	23	61	5	-
	w	6	-	-	-	-	2	4	-	-	
	i	96	1	-	-	-	25	65	5	-	
	Togo .....	m	91	3	11	1	1	19	51	5	-
	w	23	6	5	-	1	3	7	1	-	
	i	114	9	16	1	2	22	58	6	-	
	Tunesien .....	m	113	-	9	2	5	53	32	9	3
	w	54	3	9	2	17	13	7	3	-	
	i	167	3	18	4	22	66	39	12	3	
	übriges Afrika .....	m	169	10	9	5	3	41	88	13	-
	w	101	6	9	2	7	31	27	17	2	
	i	270	16	18	7	10	72	115	30	2	
	Afrika zusammen	m	750	22	45	8	12	204	386	65	8
	w	317	21	34	7	34	102	81	36	2	
	i	1 067	43	79	15	46	306	467	101	10	
	Amerika insgesamt	m	126	1	5	1	4	24	61	23	7
	w	248	2	6	3	5	93	86	43	10	
	i	374	3	11	4	9	117	147	66	17	
	Afghanistan .....	m	143	2	19	8	27	38	30	18	1
	w	109	3	28	6	15	27	25	5	-	
	i	252	5	47	14	42	65	55	23	1	
	China .....	m	80	7	13	6	3	6	31	13	1
	w	102	3	13	2	4	30	37	11	2	
	i	182	10	26	8	7	36	68	24	3	

**Noch 3. Eingebürgerte Personen 2004 nach ausgewählten Ländern der  
bisherigen Staatsangehörigkeit, Geschlecht und Altersgruppen**

Land der bisherigen Staatsangehörigkeit	Ge- schlecht	ins- gesamt	davon Altersgruppen von ... Jahren								
			unter 6	6	16	18	23	35	45	60 und mehr	
				bis unter							
				16	18	23	35	45	60		
Irak .....	m	279	32	33	13	17	84	81	17	2	
	w	135	27	33	9	12	24	25	5		
	i	414	59	66	22	29	108	106	22	2	
Iran .....	m	269	2	18	12	12	32	88	72	33	
	w	203	1	20	9	14	36	76	40	7	
	i	472	3	38	21	26	68	164	112	40	
Kasachstan .....	m	71	1	6	-	1	31	27	5	-	
	w	129	1	8	2	4	73	29	12	-	
	i	200	2	14	2	5	104	56	17	-	
Philippinen .....	m	10	-	3	1	3	2	-	1	-	
	w	118	-	3	-	2	30	53	29	1	
	i	128	-	6	1	5	32	53	30	1	
Sri Lanka .....	m	87	2	25	5	7	17	20	10	1	
	w	74	8	23	4	5	18	14	2	-	
	i	161	10	48	9	12	35	34	12	1	
Vietnam .....	m	165	8	44	5	7	32	47	21	1	
	w	159	11	44	4	8	23	54	14	1	
	i	324	19	88	9	15	55	101	35	2	
übriges Asien .....	m	366	9	31	8	17	99	140	54	8	
	w	280	12	30	12	24	86	69	41	6	
	i	646	21	61	20	41	185	209	95	14	
Asien zusammen	m	1 470	63	192	58	94	341	464	211	47	
	w	1 309	66	202	48	88	347	382	159	17	
	i	2 779	129	394	106	182	688	846	370	64	
Australien und Ozeanien zusammen	m	3	-	-	-	-	-	1	2	-	
	w	6	-	-	1	-	1	2	2	-	
	i	9	-	-	1	-	1	3	4	-	
staatenlos, ungeklärte Fälle und Fälle ohne Angaben	m	92	1	16	6	3	16	24	20	6	
	w	95	3	12	3	8	22	28	15	4	
	i	187	4	28	9	11	38	52	35	10	
Insgesamt	m	6 726	141	777	210	636	2 148	1 943	708	163	
	w	6 499	143	722	177	912	2 211	1 490	737	107	
	i	13 225	284	1 499	387	1 548	4 359	3 433	1 445	270	

**4. Eingebürgerte Personen 2004 nach ausgewählten Ländern der bisherigen Staatsangehörigkeit, Geschlecht und Aufenthaltsdauer**

Land der bisherigen Staatsangehörigkeit	Ge- schlecht	ins- gesamt	davon Aufenthaltsdauer von ... Jahren			
			unter 8	8	15	20 und mehr
				bis unter		
				15	20	
Bosnien und Herzegowina .....	m	172	14	76	23	59
	w	262	23	132	28	79
	i	434	37	208	51	138
Serbien und Montenegro .....	m	222	13	136	20	53
	w	239	12	100	21	106
	i	461	25	236	41	159
Kroatien .....	m	126	1	28	14	83
	w	144	6	29	31	78
	i	270	7	57	45	161
Polen .....	m	183	9	77	73	24
	w	295	29	146	93	27
	i	478	38	223	166	51
Rumänien .....	m	124	17	86	18	3
	w	259	82	145	26	6
	i	383	99	231	44	9
Russische Föderation .....	m	287	79	186	14	8
	w	332	107	202	17	6
	i	619	186	388	31	14
Türkei .....	m	2 356	125	506	401	1 324
	w	2 046	81	397	505	1 063
	i	4 402	206	903	906	2 387
Ukraine .....	m	277	51	208	9	9
	w	324	77	234	7	6
	i	601	128	442	16	15
übriges Europa .....	m	538	42	208	70	218
	w	623	91	261	83	188
	i	1 161	133	469	153	406
Europa zusammen	m	4 285	351	1 511	642	1 781
	w	4 524	508	1 646	811	1 559
	i	8 809	859	3 157	1 453	3 340
Afrika	m	750	152	446	88	64
	w	317	87	143	39	48
	i	1 067	239	589	127	112
Amerika	m	126	20	62	24	20
	w	248	67	118	27	36
	i	374	87	180	51	56
Asien	m	1 470	227	718	313	212
	w	1 309	327	629	233	120
	i	2 779	554	1 347	546	332
Australien und Ozeanien	m	3	-	2	-	1
	w	6	-	1	4	1
	i	9	-	3	4	2
staatenlos, ungeklärte Fälle und Fälle ohne Angabe	m	92	9	52	9	22
	w	95	19	55	11	10
	i	187	28	107	20	32
Insgesamt	m	6 726	759	2 791	1 076	2 100
	w	6 499	1 008	2 592	1 125	1 774
	i	13 225	1 767	5 383	2 201	3 874

# 5. Eingebürgerte Personen 2004 nach Regierungsbezirken und Art der Einbürgerung

Gebiet	Geschlecht	Einbürgerungen	davon	
			Anspruchs-	Ermessens-
			einbürgerungen	
Oberbayern .....	insgesamt	5 295	4 146	1 149
	männlich	2 711	2 127	584
	weiblich	2 584	2 019	565
Niederbayern .....	insgesamt	687	554	133
	männlich	362	294	68
	weiblich	325	260	65
Oberpfalz .....	insgesamt	728	538	190
	männlich	359	277	82
	weiblich	369	261	108
Oberfranken .....	insgesamt	829	665	164
	männlich	439	358	81
	weiblich	390	307	83
Mittelfranken .....	insgesamt	2 525	2 034	491
	männlich	1 300	1 044	256
	weiblich	1 225	990	235
Unterfranken .....	insgesamt	1 109	898	211
	männlich	549	438	111
	weiblich	560	460	100
Schwaben .....	insgesamt	2 052	1 631	421
	männlich	1 006	820	186
	weiblich	1 046	811	235
<b>Bayern</b>	<b>insgesamt</b>	<b>13 225</b>	<b>10 466</b>	<b>2 759</b>
	<b>männlich</b>	<b>6 726</b>	<b>5 358</b>	<b>1 368</b>
	<b>weiblich</b>	<b>6 499</b>	<b>5 108</b>	<b>1 391</b>

## 6. Eingebürgerte Personen 2004 nach den Rechtsgründen der Einbürgerung

Rechtsgrund der Einbürgerung	insgesamt	männlich	weiblich
§ 85 Abs. 1 AuslG .....	8 894	4 722	4 172
§ 85 Abs. 2 AuslG .....	1 713	818	895
§ 8 StAG .....	975	518	457
§ 16 Abs. 2 StAG .....	7	3	4
§ 9 StAG .....	1 288	494	794
§ 40 b StAG .....	15	10	5
§ 8 StAngRegG .....	10	7	3
§ 11 StAngRegG .....	1	-	1
§ 12 Abs. 1 StAngRegG .....	2	-	2
§ 13 StAG .....	-	-	-
§ 14 StAG .....	-	-	-
§ 15 StAG .....	-	-	-
Art. 116 Abs. 2 S. 1 GG .....	-	-	-
§ 9 Abs. 1 StAngRegG .....	5	2	3
§ 9 Abs. 2 StAngRegG .....	-	-	-
§ 21 HAG .....	21	14	7
Art.2 des Gesetzes zur Verminderung der Staatenlosigkeit .....	-	-	-
§ 85 AuslG alte Fassung .....	73	32	41
§ 86 Abs. 1 AuslG alte Fassung .....	162	79	83
§ 86 Abs. 2 AuslG alte Fassung .....	59	27	32
<b>Bayern</b>	<b>13 225</b>	<b>6 726</b>	<b>6 499</b>

**7. Eingebürgerte Personen 2004 nach kreisfreien Städten und Landkreisen und  
ausgewählten Rechtsgründen der Einbürgerung**

Regionale Gliederung	ins- gesamt	davon Einbürgerung nach ...				
		§ 8 StAG	§ 9 StAG	§ 85 Abs.1 AuslG	§ 85 Abs.2 AuslG	sonstigen Rechts- gründen <sup>1)</sup>
Regierungsbezirk Oberbayern						
Kreisfreie Städte						
Ingolstadt .....	249	6	27	185	29	2
München .....	3 031	376	197	2 058	338	62
Rosenheim .....	88	13	5	50	12	8
Landkreise						
Altötting .....	61	9	15	31	2	4
Berchtesgadener Land .....	53	1	3	35	11	3
Bad Tölz-Wolfratshausen .....	70	3	16	49	2	-
Dachau .....	127	13	11	87	15	1
Ebersberg .....	97	7	12	63	13	2
Eichstätt .....	44	3	11	26	3	1
Erding .....	108	5	14	74	14	1
Freising .....	214	12	16	147	31	8
Fürstenfeldbruck .....	203	29	14	136	21	3
Garmisch-Partenkirchen .....	33	1	3	25	1	3
Landsberg am Lech .....	75	1	11	48	15	-
Miesbach .....	22	1	7	14	-	-
Mühldorf a.Inn .....	69	3	8	52	6	-
München .....	278	22	35	183	27	11
Neuburg-Schrobenhausen .....	45	5	4	31	4	1
Pfaffenhofen a.d.Ilm .....	71	3	15	38	11	4
Rosenheim .....	114	7	15	69	19	4
Starnberg .....	81	19	10	47	3	2
Traunstein .....	81	9	16	45	8	3
Weilheim-Schongau .....	81	4	7	59	4	7
Oberbayern zusammen	5 295	552	472	3 552	589	130
Regierungsbezirk Niederbayern						
Kreisfreie Städte						
Landshut .....	102	7	10	66	14	5
Passau .....	44	2	4	26	12	-
Straubing .....	79	7	3	55	13	1
Landkreise						
Deggendorf .....	72	4	12	51	2	3
Freyung-Grafenau .....	14	-	5	9	-	-
Kelheim .....	76	-	11	51	14	-
Landshut .....	57	2	9	41	4	1
Passau .....	66	-	6	54	5	1
Regen .....	15	-	1	10	3	1
Rottal-Inn .....	49	1	6	33	6	3
Straubing-Bogen .....	43	8	8	17	8	2
Dingolfing-Landau .....	70	3	9	40	12	6
Niederbayern zusammen	687	34	84	453	93	23

<sup>1)</sup> §§ 16 Abs. 2, 40 b StAG, §§ 8, 11, 12 Abs. 1 StAngRegG, §§ 13, 14, 15 StAG, Art. 116 Abs. 2 S. 1 GG, §§ 9 Abs. 1, 2 StAngRegG, § 21 HAG, Art. 2 des Gesetzes zur Verminderung der Staatenlosigkeit, §§ 85, 86 Abs. 1, 2 AuslG alte Fassung

**Noch 7. Eingebürgerte Personen 2004 nach kreisfreien Städten und Landkreisen und  
ausgewählten Rechtsgründen der Einbürgerung**

Regionale Gliederung	Ins- gesamt	davon Einbürgerung nach ...				
		§ 8 StAG	§ 9 StAG	§ 85 Abs.1 AuslG	§ 85 Abs.2 AuslG	sonstigen Rechts- gründen <sup>1)</sup>
Regierungsbezirk Oberpfalz						
Kreisfreie Städte						
Amberg .....	61	10	15	32	2	2
Regensburg .....	250	26	22	150	48	4
Weiden i.d.Opf. ....	70	15	6	34	9	6
Landkreise						
Amberg-Sulzbach .....	24	-	10	10	2	2
Cham .....	65	14	12	30	6	3
Neumarkt i.d.OPf. ....	44	2	9	22	11	-
Neustadt a.d.Waldnaab .....	44	1	9	27	6	1
Regensburg .....	89	1	21	51	16	-
Schwandorf .....	61	2	15	35	8	1
Tirschenreuth .....	20	1	4	12	3	-
Oberpfalz zusammen	728	72	123	403	111	19
Regierungsbezirk Oberfranken						
Kreisfreie Städte						
Bamberg .....	90	4	7	72	6	1
Bayreuth .....	62	5	8	42	7	-
Coburg .....	72	6	3	48	15	-
Hof .....	139	7	9	101	20	2
Landkreise						
Bamberg .....	62	1	10	35	16	-
Bayreuth .....	33	3	5	23	2	-
Coburg .....	61	1	1	47	12	-
Forchheim .....	94	10	9	62	11	2
Hof .....	41	4	4	25	4	4
Kronach .....	30	-	2	23	5	-
Kulmbach .....	25	-	2	19	3	1
Lichtenfels .....	67	-	7	46	14	-
Wunsiedel i.Fichtelgebirge .....	53	-	12	32	4	5
Oberfranken zusammen	829	41	79	575	119	15
Regierungsbezirk Mittelfranken						
Kreisfreie Städte						
Ansbach .....	63	-	11	43	4	5
Erlangen .....	172	9	20	112	22	9
Fürth .....	209	6	22	150	27	4
Nürnberg .....	1 472	84	115	1 052	203	18
Schwabach .....	33	-	1	32	-	-
Landkreise						
Ansbach .....	117	9	24	57	22	5
Erlangen-Höchstadt .....	84	6	13	55	7	3
Fürth .....	66	3	11	45	4	3
Nürnberger Land .....	141	5	12	100	18	6
Neustadt a.d.Aisch-Bad Windsheim ....	53	6	8	22	16	1
Roth .....	53	3	7	36	7	-
Weißenburg-Gunzenhausen .....	62	3	6	36	15	2
Mittelfranken zusammen	2 525	134	250	1 740	345	56

<sup>1)</sup> §§ 16 Abs. 2, 40 b StAG, §§ 8, 11, 12 Abs. 1 StAngRegG, §§ 13, 14, 15 StAG, Art. 116 Abs. 2 S. 1 GG, §§ 9 Abs. 1, 2 StAngRegG, § 21 HAG, Art. 2 des Gesetzes zur Verminderung der Staatenlosigkeit, §§ 85, 86 Abs. 1, 2 AuslG alte Fassung

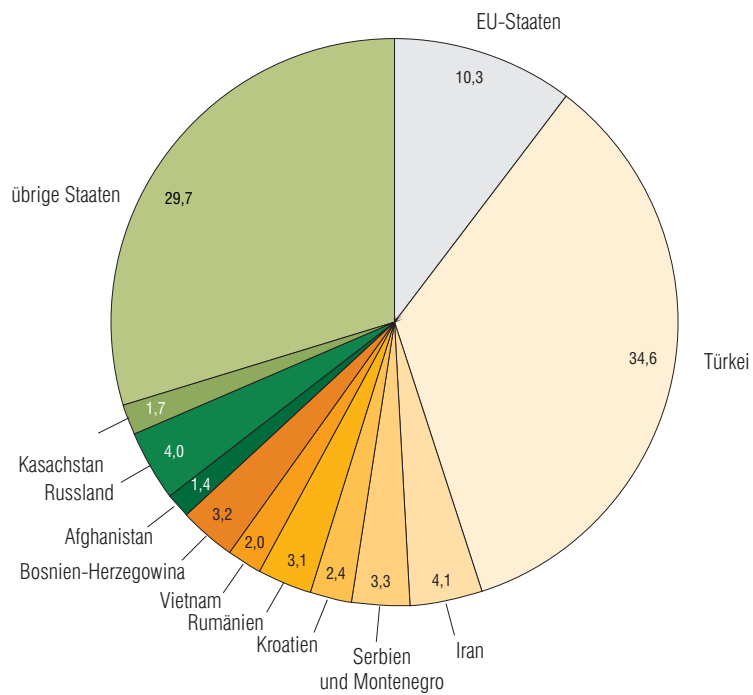
**Noch 7. Eingebürgerte Personen 2004 nach kreisfreien Städten und Landkreisen und  
ausgewählten Rechtsgründen der Einbürgerung**

Regionale Gliederung	Ins- gesamt	davon Einbürgerung nach ...				
		§ 8 StAG	§ 9 StAG	§ 85 Abs.1 AuslG	§ 85 Abs.2 AuslG	sonstigen Rechts- gründen <sup>1)</sup>
Regierungsbezirk Unterfranken						
Kreisfreie Städte						
Aschaffenburg .....	136	5	22	85	10	14
Schweinfurt .....	102	4	15	72	11	-
Würzburg .....	191	22	16	126	26	1
Landkreise						
Aschaffenburg .....	161	4	13	120	14	10
Bad Kissingen .....	32	6	7	15	3	1
Rhön-Grabfeld .....	19	2	3	11	-	3
Haßberge .....	20	-	5	12	3	-
Kitzingen .....	43	1	5	33	2	2
Miltenberg .....	180	2	16	119	37	6
Main-Spessart .....	76	6	11	50	6	3
Schweinfurt .....	44	2	7	26	5	4
Würzburg .....	105	12	14	59	16	4
Unterfranken zusammen	1 109	66	134	728	133	48
Regierungsbezirk Schwaben						
Kreisfreie Städte						
Augsburg .....	585	26	27	376	141	15
Kaufbeuren .....	71	12	6	43	9	1
Kempten (Allgäu) .....	80	3	8	61	5	3
Memmingen .....	82	-	5	57	14	6
Landkreise	-					
Aichach-Friedberg .....	91	1	10	59	12	9
Augsburg .....	268	8	23	183	38	16
Dillingen a.d.Donau .....	45	1	7	35	2	-
Günzburg .....	164	1	9	129	18	7
Neu-Ulm .....	228	4	14	189	19	2
Lindau (Bodensee) .....	97	-	8	77	11	1
Ostallgäu .....	85	7	5	60	12	1
Unterallgäu .....	106	1	8	77	19	1
Donau-Ries .....	81	2	8	56	14	1
Oberallgäu .....	69	10	8	41	9	1
Schwaben zusammen	2 052	76	146	1 443	323	64
Bayern insgesamt	13 225	975	1 288	8 894	1 713	355

<sup>1)</sup> §§ 16 Abs. 2, 40 b StAG, §§ 8, 11, 12 Abs. 1 StAngRegG, §§ 13, 14, 15 StAG, Art. 116 Abs. 2 S. 1 GG, §§ 9 Abs. 1, 2 StAngRegG, § 21 HAG, Art. 2 des Gesetzes zur Verminderung der Staatenlosigkeit, §§ 85, 86 Abs. 1, 2 AuslG alte Fassung

**Anspruchseinbürgerungen in Bayern 2004**  
nach ausgewählten Ländern der bisherigen Staatsangehörigkeit in %

Insgesamt: 10 466



**Ermessenseinbürgerungen in Bayern 2004**  
nach ausgewählten Ländern der bisherigen Staatsangehörigkeit in %

Insgesamt: 2 759

