

Endgültige Ergebnisse der Bundestagswahl 2021 in Baden-Württemberg

CDU verliert an Rückhalt, GRÜNE und SPD im Aufwind

Titel
thema

Dirk Eisenreich, Elisabeth Glück

Am 26. September 2021 fand die Wahl zum 20. Bundestag der Bundesrepublik Deutschland statt. Insgesamt waren deutschlandweit gut 61 Millionen (Mill.) Bürgerinnen und Bürger wahlberechtigt, in Baden-Württemberg rund 7,7 Mill. Während die grundsätzliche Entscheidung für oder gegen die Stimmabgabe weitgehend gleich blieb – mit 77,8 % hatte die Wahlbeteiligung im Land um 0,5 Prozentpunkte minimal abgenommen – zeigte sich bei der Verteilung der Stimmen auf die einzelnen Parteien mitunter deutliche Veränderungen im Vergleich zur vorangegangenen Bundestagswahl 2017. Der folgende Beitrag gibt einen kurzen Überblick über die wichtigsten Ergebnisse. In Baden-Württemberg hat der Landeswahlausschuss das endgültige Ergebnis am 8. Oktober festgestellt, das bundesweite endgültige Ergebnis stellte der Bundeswahlausschuss am 15. Oktober fest.

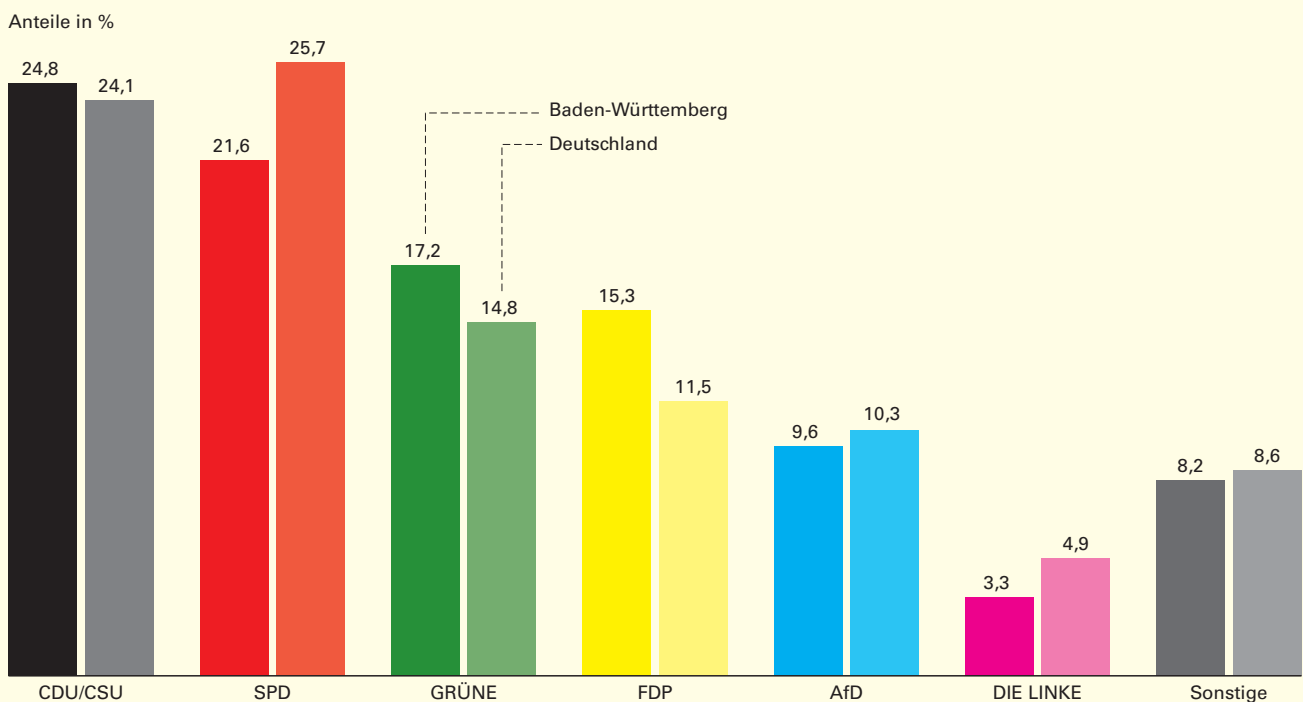
Bei der Bundestagswahl 2021 mussten die **Unionsparteien** bestehend aus **CDU** und **CSU** zum Teil deutliche Einbußen hinnehmen (CDU: – 7,9 Prozentpunkte; CSU: – 1,0 Prozentpunkte) und verloren ihre Position als stärkste Kraft im Deutschen Bundestag. Zusammen kamen die beiden Schwesterparteien auf insgesamt 24,1 % der gültigen Zweitstimmen. In Baden-Württemberg waren die Verluste der CDU mit einem Minus von 9,6 Prozentpunkten noch gravierender. Trotz dieses Stimmenrückgangs erhielt die Partei in Baden-Württemberg mit 24,8 % den höchsten Zweitstimmenanteil. Demgegenüber konnte die **SPD** deutschlandweit deutliche Stimmengewinne verbuchen (+ 5,2 Prozentpunkte im Bund und auch im Land). Insgesamt kam die Partei auf 25,7 % der gültigen Zweitstimmen und erzielte damit den höchsten Zweitstimmenanteil. In Baden-Württemberg reichte es mit 21,6 % allerdings

Dr. Dirk Eisenreich ist Leiter des Referats „Informationsdienste, Regionalstatistik, Wahlen“ im Statistischen Landesamt Baden-Württemberg.

Elisabeth Glück M. A. ist Referentin im selben Referat.

S1

Zweitstimmenanteile ausgewählter Parteien bei der Bundestagswahl 2021 in Baden-Württemberg und Deutschland



Datenquelle: Endgültige Ergebnisse der Bundestagswahl 2021.

nur für den zweiten Platz. Die **GRÜNEN** erhielten in Baden-Württemberg einen Zweitstimmenanteil von 17,2 % (+ 3,7 Prozentpunkte). Auch auf Bundesebene verbesserte die Partei ihr Ergebnis deutlich (+ 5,8 Prozentpunkte), ihr Stimmenanteil blieb mit 14,8 % aber weiterhin hinter ihrem Wert in Baden-Württemberg

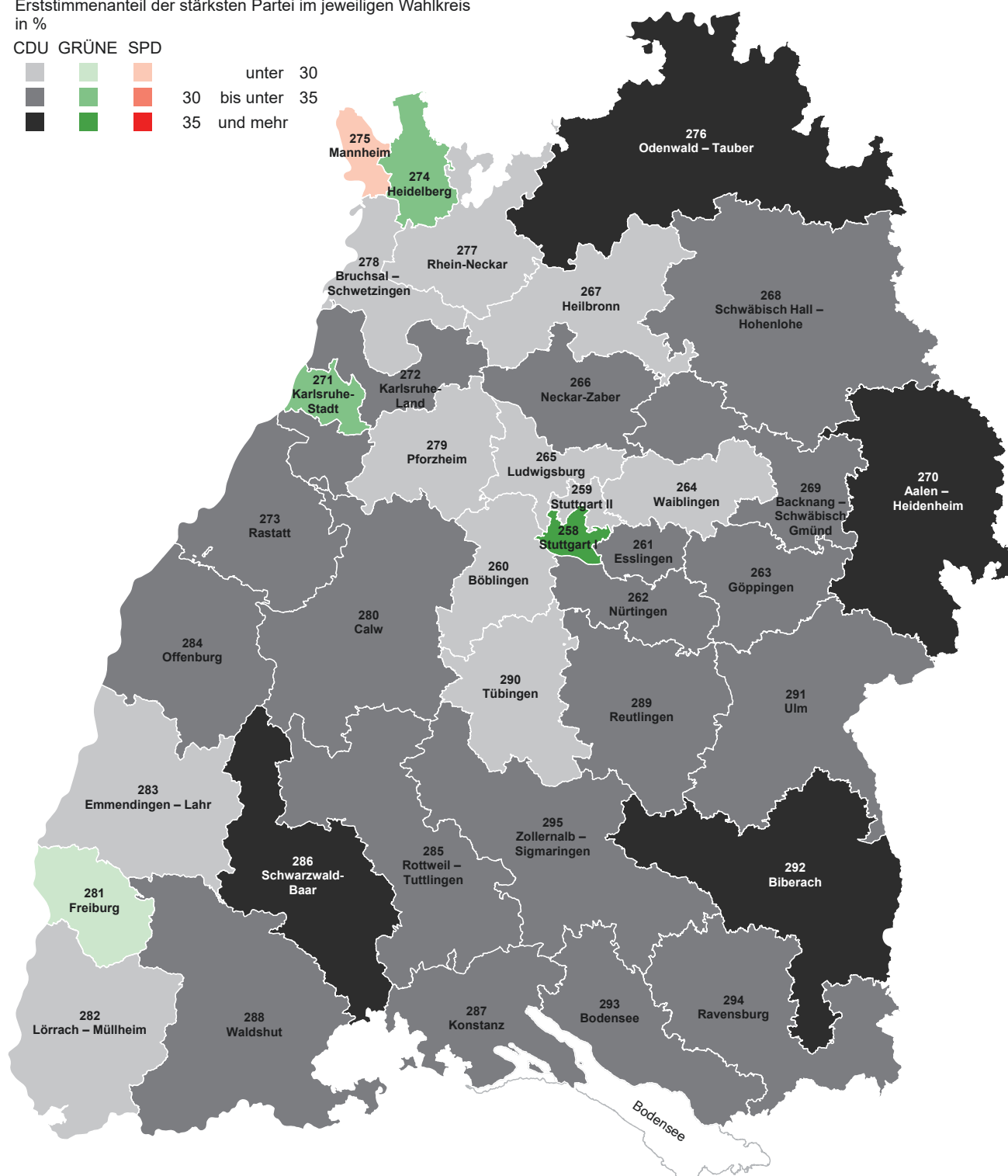
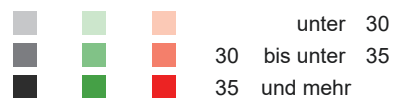
zurück. Die **FDP** schnitt in Baden-Württemberg mit 15,3 % (+ 2,6 Prozentpunkte) ebenfalls besser ab als im Bund (11,5 %, + 0,7 Prozentpunkte). Die **AfD** erhielt in Baden-Württemberg insgesamt 9,6 % der gültigen Zweitstimmen und verlor damit an Unterstützung (– 2,6 Prozentpunkte). Auch auf Bundesebene

T Endgültiges Ergebnis der Bundestagswahl 2021 in Baden-Württemberg

| Gegenstand der Nachweisung | Erststimmen | | | | Zweitstimmen | | | |
|------------------------------------|-------------|------|---------------------|----------|--------------|------|---------------------|----------|
| | 2021 | | Veränderung zu 2017 | | 2021 | | Veränderung zu 2017 | |
| | Anzahl | % | Anzahl | %-Punkte | Anzahl | % | Anzahl | %-Punkte |
| Wahlberechtigte | 7 711 531 | | – 21 066 | | 7 711 531 | | – 21 066 | |
| Wähler/-innen bzw. Wahlbeteiligung | 5 997 317 | 77,8 | – 56 626 | – 0,5 | 5 997 317 | 77,8 | – 56 626 | – 0,5 |
| Ungültige Stimmen | 54 574 | 0,9 | – 16 138 | – 0,3 | 47 657 | 0,8 | – 13 318 | – 0,2 |
| Gültige Stimmen | 5 942 743 | 99,1 | – 40 488 | + 0,3 | 5 949 660 | 99,2 | – 43 308 | + 0,2 |
| davon für | | | | | | | | |
| CDU | 1 767 316 | 29,7 | – 582 738 | – 9,6 | 1 477 612 | 24,8 | – 584 075 | – 9,6 |
| SPD | 1 247 455 | 21,0 | 80 787 | + 1,5 | 1 287 934 | 21,6 | 305 564 | + 5,2 |
| GRÜNE | 1 058 334 | 17,8 | 256 454 | + 4,4 | 1 022 226 | 17,2 | 215 021 | + 3,7 |
| FDP | 711 697 | 12,0 | 194 185 | + 3,4 | 908 039 | 15,3 | 146 031 | + 2,6 |
| AfD | 561 058 | 9,4 | – 129 070 | – 2,1 | 571 336 | 9,6 | – 159 163 | – 2,6 |
| DIE LINKE | 175 691 | 3,0 | – 149 328 | – 2,4 | 196 874 | 3,3 | – 183 853 | – 3,1 |
| Tierschutzpartei | 21 822 | 0,4 | 1 066 | + 0,1 | 74 702 | 1,3 | 23 347 | + 0,4 |
| Die PARTEI | 73 115 | 1,2 | 46 607 | + 0,8 | 53 597 | 0,9 | 9 714 | + 0,2 |
| FREIE WÄHLER | 143 422 | 2,4 | 109 690 | + 1,8 | 103 611 | 1,7 | 61 478 | + 1,0 |
| PIRATEN | 3 438 | 0,1 | – 7 902 | – 0,1 | 21 530 | 0,4 | – 5 675 | – 0,1 |
| ÖDP | 17 041 | 0,3 | – 1 300 | – 0,0 | 17 637 | 0,3 | – 4 176 | – 0,1 |
| NPD | X | X | – 2 056 | – 0,0 | 6 036 | 0,1 | – 9 709 | – 0,2 |
| DiB | 2 609 | 0,0 | 2 609 | + 0,0 | 5 388 | 0,1 | – 3 853 | – 0,1 |
| MLPD | 3 541 | 0,1 | – 3 504 | – 0,0 | 2 248 | 0,0 | – 2 028 | – 0,1 |
| DKP | X | X | X | X | 1 107 | 0,0 | 101 | + 0,0 |
| dieBasis | 127 340 | 2,1 | 127 340 | + 2,1 | 114 919 | 1,9 | 114 919 | + 1,9 |
| Bündnis C | 452 | 0,0 | 46 | + 0,0 | 12 625 | 0,2 | 12 625 | + 0,2 |
| BÜRGERBEWEGUNG | 1 556 | 0,0 | 1 556 | + 0,0 | 7 491 | 0,1 | 7 491 | + 0,1 |
| BÜNDNIS21 | X | X | X | X | 1 936 | 0,0 | 1 936 | + 0,0 |
| LKR | 508 | 0,0 | 508 | + 0,0 | 1 578 | 0,0 | 1 578 | + 0,0 |
| Die Humanisten | 4 702 | 0,1 | 4 702 | + 0,1 | 6 775 | 0,1 | 6 775 | + 0,1 |
| Gesundheitsforschung | X | X | X | X | 7 059 | 0,1 | 7 059 | + 0,1 |
| Team Todenhöfer | X | X | X | X | 26 780 | 0,5 | 26 780 | + 0,5 |
| Volt | 11 146 | 0,2 | 11 146 | + 0,2 | 20 620 | 0,3 | 20 620 | + 0,3 |
| Übrige ¹⁾ | 10 500 | 0,2 | – 1 286 | – 0,0 | X | X | – 51 815 | – 0,8 |

1) Übrige: 2021: Andere Kreiswahlvorschläge/Einzelbewerberinnen und -bewerber, 2017: einschließlich übrige Parteien.

Datenquelle: Endgültige Ergebnisse der Bundestagswahlen 2017 und 2021.



Statistisches Landesamt Baden-Württemberg
Landesinformationssystem

61-BT-21-01M
© Kartengrundlage GfK GeoMarketing GmbH
Karte erstellt mit RegioGraph 2021

konnte die Partei ihren Zweitstimmenanteil von 2017 nicht halten und kam nur noch auf 10,3 % (– 2,3 Prozentpunkte). Der Stimmenanteil der **LINKEN** lag in Baden-Württemberg mit 3,3 % deutlich unter dem Ergebnis der Partei auf Bundesebene (4,9 %). Mit einem Minus von 4,3 Prozentpunkten auf Bundesebene bzw. 3,1 Prozentpunkten in Baden-Württemberg hat sich der Stimmenanteil der Partei im Vergleich zur Bundestagswahl 2017 zudem fast halbiert. Auf die sonstigen Parteien entfielen auf Bundesebene 8,6 % der gültigen Zweitstimmen, in Baden-Württemberg waren es 8,2 % (*Schaubild 1*). Das ausführliche Landesergebnis zeigt die *Tabelle*.

In Baden-Württemberg gehen erstmals seit 2009 nicht alle Wahlkreissitze an die CDU

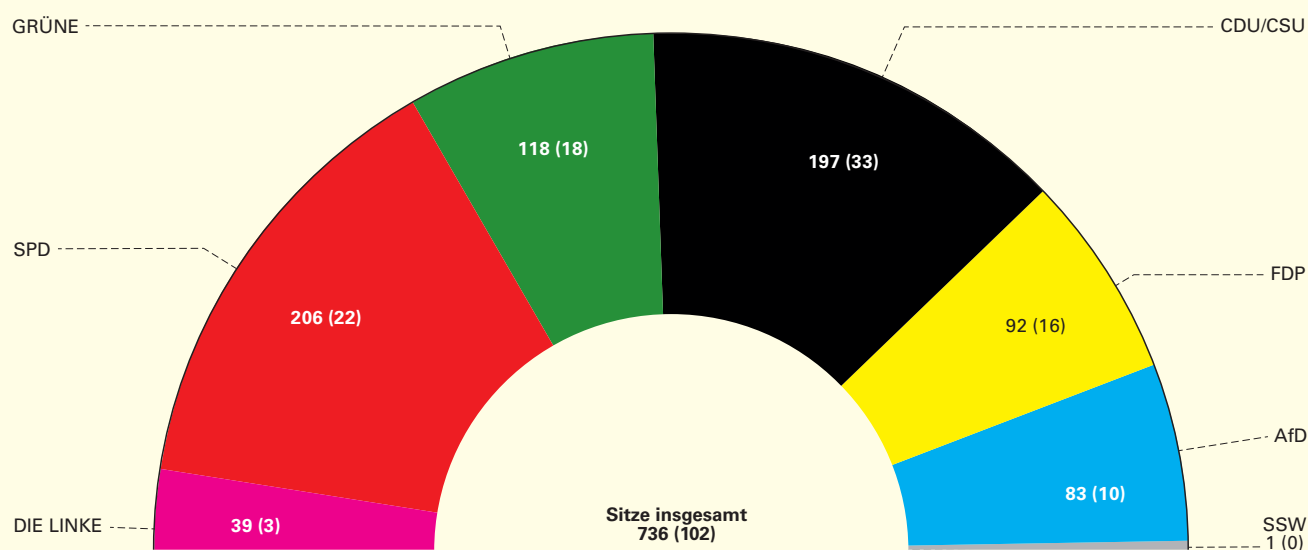
Von den insgesamt 38 Wahlkreissitzen, die in Baden-Württemberg zu vergeben waren, gewann die CDU bei dieser Wahl 33 Mandate. Bei der Bundestagswahl 2017 hatte die Partei noch in allen Wahlkreisen den höchsten Erststimmenanteil erzielt. Ihr bestes Ergebnis erhielt die Partei im Wahlkreis Aalen-Heidenheim, hier gaben 37,0 % der Wählerinnen und Wähler ihre Erststimmen *Roderich Kiesewetter*, dem Direktkandidaten der CDU. In vier Wahlkreisen konnten die Direktkandidatinnen und -kandidaten der GRÜNEN die Mehrheit der Wählerinnen und Wähler von sich überzeugen und das Mandat erringen (*Schaubild 2*). Dabei

schnitt der Grünen-Politiker *Cem Özdemir* im Wahlkreis Stuttgart I mit 39,9 % am besten ab. Für die SPD konnte *Isabel Cademartori Dujisin* ein Direktmandat gewinnen. Mit 26,4 % erhielt sie im Wahlkreis Mannheim den höchsten Erststimmenanteil. Am spannendsten fiel die Entscheidung im Wahlkreis Emmendingen-Lahr aus. Hier erzielten sowohl die CDU als auch die SPD einen Erststimmenanteil von 27,8 %. Allerdings lag der CDU-Kandidat (*Yannick Bury*) mit 46 406 gültigen Erststimmen 90 Stimmen vor dem Kandidaten der SPD (*Dr. Johannes Fechner*), der 46 316 Erststimmen bekommen hatte.

Sitzverteilung im neuen Bundestag

Dem 20. Bundestag gehören insgesamt 736 Abgeordnete von acht verschiedenen Parteien an. Die Unionsparteien kamen zusammen auf 197 Sitze. Davon erhielt die **CDU** 152 Sitze (davon 98 Wahlkreissitze) und die **CSU** 45 Sitze (davon 45 Wahlkreissitze). Die **SPD** konnte mit 206 Abgeordneten in den Bundestag einziehen (davon 121 Wahlkreissitze), die **GRÜNEN** erhielten 118 Sitze (davon 16 Wahlkreissitze) und die **FDP** ist mit 92 Mandaten vertreten. Die **AfD** erhielt insgesamt 83 Sitze (davon 16 Wahlkreissitze) und verlor damit ihren Status als drittgrößte Fraktion. **DIE LINKE** konnte 39 Sitze gewinnen (davon drei Wahlkreissitze). Des Weiteren wird der Südschleswigsche Wählerverband (SSW) im Bun-

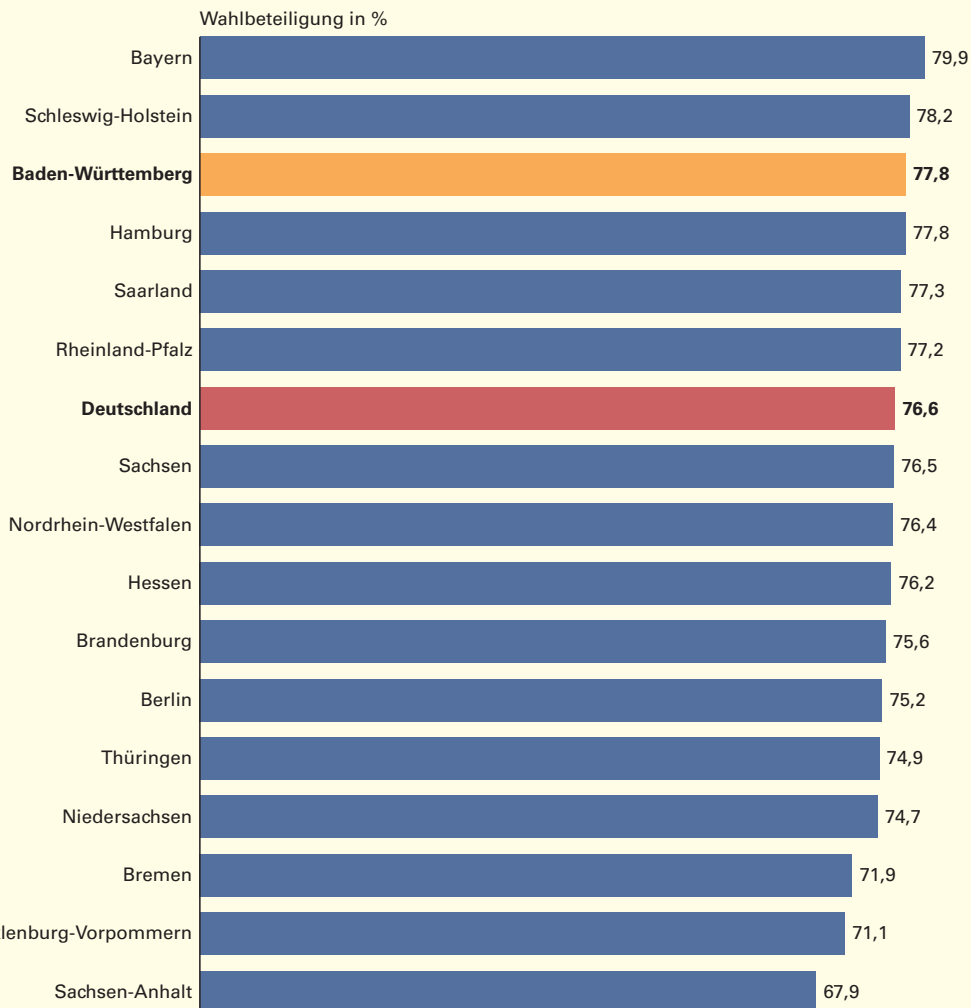
S3 Sitzverteilung im 20. Bundestag nach den Ergebnissen der Bundestagswahl 2021



() Gewählte Abgeordnete aus Baden-Württemberg.

Datenquelle: Endgültige Ergebnisse der Bundestagswahl 2021.

S4 Wahlbeteiligung bei der Bundestagswahl 2021 nach Bundesländern



Datenquelle: Endgültige Ergebnisse der Bundestagswahl 2021.

Statistisches Landesamt Baden-Württemberg

380 21

destag vertreten sein. Die von der Fünfprozenthürde befreite Partei zieht mit einem Sitz in den 20. Bundestag ein. *Schaubild 3* zeigt auch die Anzahl der gewählten Abgeordneten aus Baden-Württemberg.

Holstein mit 78,2 %. In Hamburg entschieden sich ebenfalls 77,8 % der Wahlberechtigten für die Stimmabgabe. Die niedrigste Wahlbeteiligung war in Sachsen-Anhalt mit 67,9 % zu verzeichnen (*Schaubild 4*). ■

Wahlbeteiligung fast unverändert

Die Wahlbeteiligung auf Bundesebene hatte mit einem Plus von 0,4 Prozentpunkten leicht zugenommen und lag bei insgesamt 76,6 %. In Baden-Württemberg war die Beteiligungsquote dagegen etwas gesunken (77,8 %; – 0,5 Prozentpunkte). Im Vergleich zu den anderen Bundesländern lag die Wahlbeteiligung nur in zwei Bundesländern über der Beteiligungsquote in Baden-Württemberg. Dabei wurde in Bayern mit 79,9 % die höchste Wahlbeteiligung erreicht, gefolgt von Schleswig-

Weitere Auskünfte erteilen
Dr. Dirk Eisenreich, Telefon 0711/641-28 35,
Dirk.Eisenreich@stala.bwl.de
Elisabeth Glück, Telefon 0711/641-26 10,
Elisabeth.Glueck@stala.bwl.de

www.statistik-bw.de/Wahlen/
Staat und Gesellschaft
Wahlen