

Europa und der Südwesten vor 100 Jahren: „Drum leihe Dein ganzes Geld ... dem Vaterland ...“

Martin Ratering

Wer hätte im Sommer 1914 daran gedacht, dass schon wenige Monate später in jedem Haushalt ein entscheidender Beitrag dazu geleistet werden konnte, um „Deutschlands Vernichtung“ entgegenzutreten. Das Badische Kriegskochbüchlein informierte 1915 die Frauen im Deutschen Reich über diesen „volkswirtschaftlichen Kampf“ in der Küche und stellte fest: „Jeder Bissen, der gespart wird, trägt dazu bei, die Wehrkraft unseres Vaterlandes zu stärken.“ (Seite 44).

Um das Geld, das im Haushalt täglich gespart wurde, um die privaten Ersparnisse auf der Bank oder die Goldmünzen im Familienbesitz hat das Deutsche Reich massiv erworben: Mit diesem Geld wurden über Kriegsanleihen die Kosten für den Ersten Weltkrieg finanziert. 1917 wurde die 6. Kriegsanleihe zur „Entscheidungsanleihe“ ausgerufen: „Drum leihe Dein ganzes Geld, soweit Du es nicht unbedingt zum Leben brauchst, dem Vaterland, dem sichersten Schuldner der Welt.“ (Seite 17).

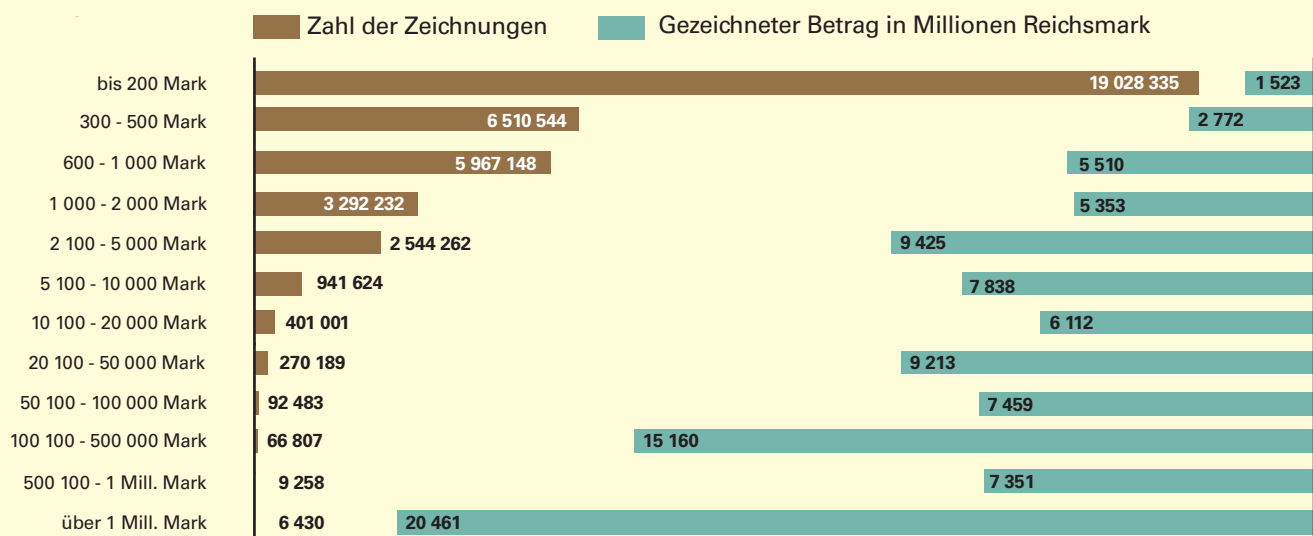
Mit den insgesamt neun Kriegsanleihen, die von der Reichsbank zur Finanzierung des Krieges bis 1918 aufgelegt wurden, hat sich

das Deutsche Reich Geld in Höhe von rund 98 Mrd. Reichsmark von der Bevölkerung und den Unternehmen geliehen. Insgesamt 39 Mill. Anleihen wurden als staatliches Wertpapier mit jährlicher Zinsgarantie gezeichnet (siehe dazu den Infokasten auf Seite 23).

Im September 1916 berichten die Mitteilungen des Königlichen Statistischen Landesamtes (ab Seite 20) umfangreich über den Stand der Zeichnungen und stellen fest, dass sich bisher „... jede der 4 Kriegsanleihen ... zu einer wahren Volksanleihe gestaltet hat ... Für die ... Kriegsanleihe sollen in diesen Tagen wieder neue Milliarden flüssig gemacht werden. Zur Ausgabe gelangen ... langfristige Schuldverschreibungen (feste Rentenanleihen), ... Reichsschatzanweisungen ... Das bewährte Verfahren, die Anleihe ohne Begrenzung des Höchstbetrages aufzulegen, wurde beibehalten ... Ebenso wird ... die ganze Kriegsanleihe durch die Reichsbank dem Publikum unmittelbar angeboten. Vermittlungsstellen sind alle deutschen Banken, alle öffentlichen Sparkassen, Lebensversicherungsgesellschaften, Kreditgenossenschaften, die Postanstalten, Behörden, Schulen, Vereine, Fabrikbetriebe, Berufsvertretungen.

S

Statistisches Jahrbuch für das Deutsche Reich 1920: „Die Ergebnisse der deutschen Kriegsanleihen“. Summe der insgesamt 9 Kriegsanleihen (1914 - 1918 - Angaben: Zahl der Zeichnungen - Höhe in Mill. Reichsmark).





haben richtig erkannt, welche bedeutsame Rolle das Geld für die entscheidende Beendigung des Kriegs spielt. Und sie haben es auch geschickt zuwege gebracht, jeden einzelnen ihrer Volksgenossen bis herab zum kleinsten Sparer teils mit guten Worten, teils durch die verfederte Drohung mit einer Zwangsanleihe zu nötigen, sein letztes Pfundstück herzugeben. So kam der Erfolg der jüngsten englischen Kriegsanleihe zustande. —

Wir müssen England schlagen!

Nicht nur mit den Waffen — auch mit dem Geld! Wir müssen zuerst England, den gewissenlosen Anführer des Kriegs und Haupttrübselstäter der Feinde, zum Frieden zwingen; denn noch immer hoffen unsere Gegner, da ihre militärischen Mittel versagen, uns wirtschaftlich unterjochen zu können. —

Verdirb ihnen die Rechnung!

Zeige ihnen, was deutscher Opfergeist und deutsche Vaterlandsliebe, was deutsche Tüchtigkeit und deutsche Kraft vermag! Denke daran, was für Dich, was für uns alle jetzt auf dem Spiel steht! Die Entscheidung naht, das Wohl Deiner Heimat, Deiner Angehörigen, Dein eigenes Schicksal hängt von dem Ergebnis dieser Kriegsanleihe ab. Kann es da für Dich noch ein Zögern, ein Zweifeln geben? — — Drum leihe Dein ganzes Geld, soweit Du es nicht unbedingt zum Leben brauchst, dem Vaterland, dem ächtesten Schuldner der Welt!

Noch ist es Zeit!!!

Am 16. April, mittags 1 Uhr, wird die Zeichnung geschlossen. Verschiebe die Erfüllung Deiner Pflicht nicht auf morgen — nicht auf die letzte Stunde. Heute noch — sofort — gehe zur nächsten Bank, zu Deinem Bankier, zur Sparkasse, Lebensversicherung, Genossenschaft oder zur nahen Post und zeichne, soviel Du hast und soviel Du aufbringen kannst!

Die 6. Kriegsanleihe muß die Entscheidungsanleihe werden!

Herausgegeben vom Nachrichtenbüro der Reichsbank, Berlin

Druck von B. Heller München

Abbildung: Plakat „Die Engländer“ mit dem Aufruf, die 6. Kriegsanleihe zu zeichnen. Zentrale Aussage: „Nicht nur mit den Waffen — auch mit dem Geld“ muss England geschlagen werden. Herausgeber ist das Nachrichtenbüro der Reichsbank, Berlin. Druck: B. Heller, München.

Quelle: Copyright - Vorlage und Aufnahme: Staatsarchiv Wertheim. Es gelten die Veröffentlichungs- und Vervielfältigungsrechte des Landesarchivs. Nutzung nur mit schriftlicher Genehmigung des Staatsarchivs Wertheim.

7. Kriegsanleihen¹⁾Zusammenstellung der Zeichnungsergebnisse auf die 3. bis 9. Kriegsanleihe, getrennt nach preussischen Provinzen und Bundesstaaten²⁾ (ausschließlich der nachträglich eingegangenen Feld- und Überseeeinzahlungen)

| Staaten und Landesteile | 3. Kriegsanleihe | 4. Kriegsanleihe | 5. Kriegsanleihe | 6. Kriegsanleihe |
|--------------------------------------|------------------|------------------|------------------|------------------|
| M a r k | | | | |
| Berlin | 2 162 896 700 | 1 805 399 700 | 2 027 655 700 | 2 081 267 100 |
| Provinz Brandenburg | 343 835 900 | 295 514 300 | 232 199 000 | 307 035 000 |
| » Hannover | 548 274 100 | 513 781 100 | 511 778 200 | 633 505 800 |
| » Hessen-Nassau | 707 980 800 | 609 823 600 | 590 364 100 | 663 583 600 |
| » Ostpreußen | 224 487 200 | 207 048 300 | 235 700 300 | 306 308 800 |
| » Pommern | 273 897 300 | 251 445 600 | 254 452 400 | 308 498 000 |
| » Posen | 159 349 500 | 140 172 000 | 140 738 100 | 170 729 000 |
| » Rheinprovinz | 1 466 754 000 | 1 333 399 200 | 1 346 172 500 | 1 670 885 700 |
| » Sachsen | 539 433 500 | 487 387 700 | 464 256 100 | 588 133 000 |
| » Schlesien | 582 953 500 | 503 030 500 | 582 564 300 | 691 914 400 |
| » Schleswig-Holstein | 250 141 500 | 233 640 100 | 241 307 000 | 306 585 200 |
| » Westfalen | 641 513 500 | 618 552 400 | 605 665 400 | 755 686 100 |
| » Westpreußen | 172 999 000 | 137 190 400 | 127 818 800 | 146 304 700 |
| Preußen | 8 074 516 500 | 7 138 385 200 | 7 360 671 900 | 8 630 436 400 |
| Bayern | 828 756 800 | 816 031 100 | 727 205 900 | 1 040 034 600 |
| Sachsen | 821 104 100 | 644 207 100 | 588 961 900 | 735 359 800 |
| Württemberg | 448 312 700 | 437 225 500 | 421 518 300 | 563 200 200 |
| Baden | 411 183 900 | 398 620 800 | 379 400 600 | 508 652 800 |
| Hessen | 195 842 800 | 178 180 500 | 176 289 800 | 252 782 500 |
| Mecklenb.-Schwerin u. Strelitz | 99 689 100 | 96 456 500 | 84 745 000 | 112 036 200 |
| Oldenburg | 52 451 500 | 51 163 500 | 41 039 200 | 51 785 100 |
| Sachsen-Weimar | 47 373 000 | 44 965 200 | 35 571 900 | 50 310 200 |
| Braunschweig und Anhalt | 125 527 200 | 108 174 400 | 83 899 700 | 126 654 400 |
| Thüringen | 165 722 200 | 146 757 600 | 120 922 000 | 151 711 000 |
| Schaumburg-Lippe und Lippe | 21 341 500 | 20 538 700 | 17 095 500 | 17 119 500 |
| Freie Städte | 699 959 000 | 537 952 800 | 518 354 600 | 618 707 500 |
| Elbsaß-Lothringen | 109 970 000 | 93 955 500 | 93 546 900 | 120 150 500 |
| Zusammen | 12 101 750 600 | 10 712 614 400 | 10 651 726 200 | 12 978 940 700 |
| 7. Kriegsanleihe | | | | |
| Berlin | 2 254 439 500 | 2 522 080 200 | 1 863 655 400 | 14 717 394 300 |
| Provinz Brandenburg | 283 723 900 | 333 882 500 | 205 549 800 | 2 001 740 400 |
| » Hannover | 589 642 900 | 611 517 000 | 416 463 400 | 3 824 962 500 |
| » Hessen-Nassau | 645 471 500 | 728 316 500 | 506 541 400 | 4 452 081 500 |
| » Ostpreußen | 232 921 500 | 259 194 000 | 170 440 800 | 1 636 101 800 |
| » Pommern | 265 114 700 | 282 821 300 | 178 470 200 | 1 814 699 500 |
| » Posen | 152 247 600 | 137 032 300 | 85 374 000 | 985 642 500 |
| » Rheinprovinz | 1 711 353 000 | 2 028 938 200 | 1 635 477 600 | 11 192 980 200 |
| » Sachsen | 554 999 200 | 661 741 400 | 505 270 200 | 3 804 221 100 |
| » Schlesien | 607 899 000 | 722 327 500 | 481 810 700 | 4 174 499 900 |
| » Schleswig-Holstein | 290 106 600 | 332 226 900 | 276 748 800 | 1 930 756 400 |
| » Westfalen | 775 225 500 | 885 292 700 | 823 316 900 | 5 105 252 500 |
| » Westpreußen | 104 532 900 | 118 058 100 | 118 312 000 | 925 215 900 |
| Preußen | 8 467 677 800 | 9 626 429 500 | 7 267 431 200 | 56 565 548 500 |
| Bayern | 907 667 700 | 1 325 338 900 | 676 011 600 | 6 321 046 600 |
| Sachsen | 733 717 900 | 977 858 600 | 607 965 900 | 5 109 175 300 |
| Württemberg | 501 324 500 | 615 972 200 | 450 376 500 | 3 437 929 900 |
| Baden | 492 526 900 | 580 437 400 | 388 209 500 | 3 159 031 900 |
| Hessen | 248 814 200 | 319 260 400 | 201 990 100 | 1 573 160 300 |
| Mecklenb.-Schwerin u. Strelitz | 98 621 800 | 113 713 000 | 81 276 800 | 686 538 400 |
| Oldenburg | 46 221 700 | 54 109 200 | 41 853 000 | 338 623 500 |
| Sachsen-Weimar | 46 548 100 | 58 904 900 | 41 220 800 | 327 894 100 |
| Braunschweig und Anhalt | 106 024 200 | 140 044 900 | 89 676 800 | 779 501 600 |
| Thüringen | 148 379 700 | 204 672 600 | 143 306 000 | 1 081 471 100 |
| Schaumburg-Lippe und Lippe | 14 926 000 | 18 441 600 | 18 111 000 | 127 576 800 |
| Freie Städte | 546 461 900 | 617 148 100 | 372 561 900 | 3 911 145 800 |
| Elbsaß-Lothringen | 99 028 800 | 113 915 800 | 53 968 600 | 684 536 100 |
| Zusammen | 12 457 941 200 | 14 766 247 100 | 10 433 959 700 | 84 103 179 900 |

¹⁾ Wegen weiteren statistischen Materials über die Kriegsanleihen vgl. die Kriegsdienstleistungen der Reichsbank und den Verwaltungsbericht für das Jahr 1918 S. 11 und 12. Vgl. auch Abschnitt XV, 1, Anhang Nr. 1 o. — ²⁾ Für die 1. und 2. Kriegsanleihe liegen entsprechende Listen nicht vor. Auf die 1. Kriegsanleihe wurden 4 460 701 400 Mark, auf die 2. Kriegsanleihe 9 061 801 800 Mark, auf die 1. bis 9. Kriegsanleihe in den preussischen Provinzen und Bundesstaaten 97 625 686 100 Mark gezeichnet.

Quelle: Statistisches Jahrbuch für das Deutsche Reich, 41. Jahrgang 1920, Herausgegeben vom Statistischen Reichsamte, Verlag von Puttkammer & Mühlbrecht, Berlin 1920, Seite 173 (elektronisch unter www.digizeitschriften.de).

1c. Die Ergebnisse der deutschen Kriegsanleihen

| a) Zahl der Zeichnungen | | | | | | | | | |
|-----------------------------|-----------|-----------|-----------|-----------|-----------|-----------|-----------|-----------|-----------|
| Zeichnungsbeträge | 1. | 2. | 3. | 4. | 5. | 6. | 7. | 8. | 9. |
| Kriegsanleihe | | | | | | | | | |
| bis 200 M | 231 112 | 452 113 | 984 358 | 2 406 118 | 1 794 084 | 4 044 593 | 3 456 316 | 4 047 649 | 1 611 992 |
| 300— 500 " | 241 804 | 581 470 | 858 259 | 967 929 | 681 027 | 1 110 728 | 740 517 | 944 491 | 384 289 |
| 600— 1 000 " | 453 143 | 660 776 | 918 595 | 885 941 | 605 494 | 920 284 | 612 781 | 812 791 | 323 915 |
| 1 100— 2 000 " | 157 591 | 361 459 | 422 626 | 347 725 | 245 873 | 326 161 | 241 268 | 306 243 | 135 316 |
| 2 100— 5 000 " | 56 438 | 130 903 | 147 593 | 113 927 | 93 189 | 126 069 | 105 263 | 128 912 | 59 330 |
| 5 100— 10 000 " | 19 313 | 46 105 | 53 445 | 42 158 | 40 571 | 51 798 | 42 907 | 54 623 | 30 081 |
| 10 100— 20 000 " | 11 584 | 26 407 | 32 810 | 30 361 | 28 500 | 40 596 | 34 066 | 43 566 | 22 299 |
| 20 100— 50 000 " | 3 629 | 7 742 | 10 090 | 9 100 | 9 748 | 13 596 | 12 238 | 16 600 | 9 740 |
| 50 100— 100 000 " | 2 050 | 4 361 | 7 074 | 6 308 | 7 870 | 12 369 | 9 167 | 10 390 | 7 218 |
| 100 100— 500 000 " | 361 | 538 | 832 | 780 | 1 032 | 1 185 | 1 363 | 1 891 | 1 276 |
| 500 100— 1 000 000 " | 210 | 325 | 530 | 574 | 725 | 770 | 1 033 | 1 111 | 1 152 |
| über 1 000 000 " | | | | | | | | | |
| Zusammen... | 1 177 235 | 2 691 060 | 3 966 418 | 5 279 645 | 3 809 976 | 7 063 347 | 5 530 285 | 6 869 901 | 2 742 446 |
| b) Betrag in Millionen Mark | | | | | | | | | |
| Zeichnungsbeträge | 1. | 2. | 3. | 4. | 5. | 6. | 7. | 8. | 9. |
| Kriegsanleihe | | | | | | | | | |
| bis 200 M | 36 | 71 | 130 | 201 | 154 | 304 | 226 | 287 | 114 |
| 300— 500 " | 111 | 254 | 369 | 407 | 293 | 458 | 315 | 401 | 164 |
| 600— 1 000 " | 587 | 604 | 841 | 794 | 552 | 824 | 555 | 741 | 303 |
| 1 100— 2 000 " | 579 | 733 | 928 | 792 | 520 | 714 | 476 | 621 | 275 |
| 2 100— 5 000 " | 579 | 1 354 | 1 563 | 1 247 | 911 | 1 189 | 897 | 1 164 | 521 |
| 5 100— 10 000 " | 450 | 1 057 | 1 202 | 907 | 768 | 1 018 | 859 | 1 077 | 500 |
| 10 100— 20 000 " | 307 | 745 | 858 | 666 | 651 | 816 | 700 | 890 | 479 |
| 20 100— 50 000 " | 410 | 926 | 1 167 | 980 | 982 | 1 301 | 1 194 | 1 436 | 817 |
| 50 100— 100 000 " | 315 | 648 | 850 | 734 | 810 | 1 065 | 1 030 | 1 218 | 789 |
| 100 100— 500 000 " | 509 | 1 066 | 1 766 | 1 531 | 1 710 | 2 122 | 2 097 | 2 463 | 1 896 |
| 500 100— 1 000 000 " | 287 | 440 | 695 | 641 | 853 | 963 | 1 130 | 1 271 | 1 071 |
| über 1 000 000 " | 869 | 1 162 | 1 729 | 1 812 | 2 448 | 2 348 | 3 147 | 3 432 | 3 514 |
| Zusammen... | 4 460 | 9 060 | 12 101 | 10 712 | 10 652 | 13 122 | 12 626 | 15 001 | 10 443 |
| c) Nach Anleiheformen | | | | | | | | | |
| | 1. | 2. | 3. | 4. | 5. | 6. | 7. | 8. | 9. |
| Kriegsanleihe | | | | | | | | | |
| 1. Zahl der Zeichnungen | | | | | | | | | |
| Reichsanleihestücke | 738 632 | 2 251 416 | 3 519 357 | 4 460 939 | 3 290 726 | 5 086 819 | 4 675 699 | 5 812 250 | 2 432 940 |
| Schuldbuchseintragungen | 125 343 | 275 433 | 447 061 | 656 170 | 488 807 | 674 092 | 461 215 | 602 568 | 227 667 |
| Reichsschatzanweisungen | 313 260 | 1 642 111 | — | 1 625 336 | 80 443 | 107 171 | 76 459 | 95 460 | 57 050 |
| Zusammen... | 1 177 235 | 2 691 060 | 3 966 418 | 5 279 645 | 3 809 976 | 5 768 082 | 5 213 373 | 6 510 278 | 2 717 657 |
| 2. Betrag in Millionen Mark | | | | | | | | | |
| Reichsanleihestücke | 1 922 | 6 610 | 9 932 | 7 120 | 7 398 | 9 183 | 8 811 | 10 681 | 6 588 |
| Schuldbuchseintragungen | 1 199 | 1 675 | 2 169 | 2 023 | 2 181 | 2 575 | 2 512 | 2 851 | 2 660 |
| Reichsschatzanweisungen | 1 339 | 775 | — | 1 569 | 1 073 | 1 364 | 1 303 | 1 469 | 1 195 |
| Zusammen... | 4 460 | 9 060 | 12 101 | 10 712 | 10 652 | 13 122 | 12 626 | 15 001 | 10 443 |

1) Ohne die nachträglich eingegangenen Geld- und Überfereichnungen

Quelle: Statistisches Jahrbuch für das Deutsche Reich, 41. Jahrgang 1920, Herausgegeben vom Statistischen Reichsamt, Verlag von Puttkammer & Mühlbrecht, Berlin 1920, Seite 249 (elektronisch unter www.digizeitschriften.de).

Mitteilungen

des

Königl. Statistischen Landesamts.

Nr. 9

Stuttgart, den 30. September

1916.

Zur gefälligen Beachtung. Der Bezug dieser „Mitteilungen“ durch die Postämter (Zeitungs-Preisliste für Württemberg Nr. 191a) kostet jährlich 1 M 20 Pf., im Orts- und Nachbarortsverkehr 1 M 10 Pf., je einschließlich 20 Pf. Bestellgeld.

Wegen Preisermäßigung im Fall des Massenbezugs wende man sich an das K. Statistische Landesamt. (Nachdruck verboten.)

Inhalt: 1. Die V. Kriegsanleihe und die Ergebnisse der Zeichnungen auf die bisherigen 4 Kriegsanleihen im Reich und in Württemberg. 2. Zur Wohnungsstatistik. 3. Die Verbreitung von Geschlechtskrankheiten in Württemberg. 4. Von Hagel betroffene Gemeindegemarkungen. 5. Die Arbeitsvermittlung im Monat August 1916. 6. Das Ergebnis der vorläufigen Ermittlung über die Hopfenernte in Württemberg im Jahr 1916. 7. Ertrag der württembergischen Bodenseefischerei im II. Vierteljahr (April bis Juni) 1916. 8. Witterungsübersicht vom Monat August 1916.

1. Die V. Kriegsanleihe und die Ergebnisse der Zeichnungen auf die bisherigen 4 Kriegsanleihen im Reich und in Württemberg.

Für die V. Kriegsanleihe sollen in diesen Tagen wieder neue Milliarden flüssig gemacht werden. Zur Ausgabe gelangen, wie bei den vorangegangenen Kriegsanleihen, 5%ige langfristige Schuldverschreibungen (feste Rentenanleihen), außerdem, gleichwie bei der letztmaligen (IV.) Anleihe im März d. J. 4 $\frac{1}{2}$ %ige auslosbare Reichsschatzanweisungen¹⁾. Das bewährte Verfahren, die Anleihe ohne Begrenzung des Höchstbetrages aufzulegen, wurde beibehalten. Ebenso wird, wie früher von der Begebung an ein Bankenkonsortium abgesehen und die ganze Kriegsanleihe durch die Reichsbank dem Publikum unmittelbar angeboten. Als Vermittlungsstellen sind aber alle deutschen Banken und Bankiers, alle öffentlichen Sparkassen, alle Lebensversicherungsgesellschaften und Kreditgenossenschaften, die Postanstalten, viele Behörden, Schulen, Vereine, Fabrikbetriebe, Berufsvertretungen usw. weitgehend tätig.

Der Zeichnungspreis für die 5%igen Schuldverschreibungen beträgt 98 Mark²⁾, bei Schuldbucheintragungen 97,80 Mark für je 100 Mark

¹⁾ Nur bei der III. Kriegsanleihe waren keine Schatzanweisungen aufgelegt worden.

²⁾ Bei der I. Kriegsanleihe war er auf 97,50, bei der II. auf 98,50, bei der III. auf 99,00, bei der IV. auf 98,50 Mark festgesetzt.

Nennwert. Die Schuldverschreibungen sind, wie bei den früheren 4 Kriegsanleihen bis zum 1. Oktober 1924 unkündbar d. h. sie gewähren bis zu diesem Zeitpunkt einen 5 %igen Zinsgenuß, ohne daß ein Hindernis für die Zeichner bestände, über sie auch schon vor dem 1. Oktober 1924 frei zu verfügen.

Vor diesem Zeitpunkt kann weder eine zwangsweise Herabsetzung des Zinsfußes noch eine besondere Kuponssteuer seitens des Reichs angeordnet werden. Da die Ausgabe 2 % unter dem Nennwert erfolgt und fernerhin eine Rückzahlung zum Nennwert später in Aussicht steht, so ist die wirkliche Verzinsung noch etwas höher als 5 %.

Der Ausgabekurs der $4\frac{1}{2}$ %igen Schatzanweisungen beläuft sich auf 95 %, die tatsächliche Verzinsung demnach auf fast $4\frac{3}{4}$ %. Sie werden in 10 Serien alljährlich am 1. Juli vom Jahre 1923 bis zum Jahre 1932 fällig, nachdem die einzelne Serie jeweils 6 Monate vorher ausgelöst worden ist. Die Rückzahlung geschieht zum Nennwert, so daß der Besitzer gegen den Ausgabepreis 5 vom Hundert gewinnt.

Schuldverschreibungen wie Schatzanweisungen sind eingeteilt in Stücke zu 100, 200, 500, 1000, 5000, 10 000 und 20 000 Mark.

Die nachstehende Tabelle enthält eine kurze Übersicht über die Endergebnisse der Zeichnungen auf die seitherigen 4 Kriegsanleihen im deutschen Reich¹⁾, gruppiert nach Größe, Stückzahl und Höhe der Zeichnungen.

Man sieht, die Zahl der Zeichner ist von Anleihe zu Anleihe gestiegen, ebenso wenigstens bei den 3 ersten Anleihen, die Summe der gezeichneten Beträge. Die Tatsache, daß in Deutschland und nur in Deutschland der starke Wille, mit dem eigenen Vermögen für den finanziellen Kriegsbedarf des Vaterlandes einzustehen, in allen Schichten der Bevölkerung lebendig ist und daß jede der 4 Kriegsanleihen sich zu einer wahren Volksanleihe gestaltet hat, wird durch die große Zahl der kleinen Zeichnungen bis 2000 Mark aufs neue erhärtet. So betrug die Zahl solcher Zeichnungen bei der

| | | |
|-----------------------|--------------------|------------------|
| I. Anleihe | 926 059 = 78,6 % | } der Gesamtzahl |
| II. " | 2 113 220 = 78,5 % | |
| III. " | 3 291 338 = 83,0 % | |
| IV. " | 4 723 712 = 89,6 % | |

Fast 18 Milliarden (17 796 000 000 Mark) sind durch Zeichnungen von 100—20000 Mark eingegangen, und gegen 13 Millionen (12 958 664) Einzelzeichnungen waren es, die diese 18 Milliarden beschafft haben.

Was die Ergebnisse der Zeichnungen auf die 4 Kriegsanleihen in Württemberg anbelangt, so berechneten sie sich auf 1257,2 Mill. Mark = 3,5 % des Gesamtergebnisses im Reich. Da unser Land nach der Volkszählung vom 1. Dezember 1910 3,7 % der Reichsbevölkerung bildet, kommt diese Anleihen-

Deckung dem Bevölkerungsverhältnis fast gleich. Im Einzelnen war das Ergebnis der Zeichnungen in Württemberg folgendes:

| Bezirk der Reichs- bank-Hauptstelle | I. Anleihe: | II. Anleihe: | III. Anleihe: | IV. Anleihe: |
|----------------------------------------|---------------|---------------|---------------|---------------|
| Stuttgart | 91 600 000 M | 250 000 000 M | 346 700 000 M | 302 000 000 M |
| Ulm | 16 900 000 " | 60 900 000 " | 86 100 000 " | 103 000 000 " |
| Gesamtzeichnung | 108 500 000 M | 310 900 000 M | 432 800 000 M | 405 000 000 M |

Nicht ohne Interesse ist es, die Beteiligung der im württembergischen Sparkassenverband zusammengeschlossenen öffentlichen Sparkassen des Landes an den 4 Kriegsanleihen etwas näher anzusehen. Nach einer im R. Ministerium des Innern gefertigten Zusammenstellung¹⁾ wurden für die bisherigen Kriegsanleihen durch die öffentlichen Sparkassen im Ganzen 298 917 262 Mark oder nahezu $\frac{1}{4}$ (23,8 %) der Gesamtdeckung des Landes aufgebracht. Von dieser Summe entfallen auf Zeichnungen der Sparer aus ihren Einlagen bei den Sparkassen 242 216 662 Mark, auf Zeichnungen der Sparkassen aus deren eigenen Mitteln 56 700 600 Mark (s. die Zusammenstellung S. 103).

4. Die Beteiligung Württembergs an den deutschen Kriegsanleihen.

Eine Zusammenstellung des Ergebnisses der 8 bisherigen deutschen Kriegsanleihen mit den Zeichnungen aus Württemberg ergibt Folgendes (in Millionen Mark):

| Zeitpunkt | Deutsches Reich | Württemberg | in % vom Reich |
|-----------------------|-----------------|-------------|----------------|
| I. 1914, 19. Sept. | 4 481 | 108,5 | 2,42 |
| II. 1915, 19. März | 9 106 | 310,9 | 3,41 |
| III. 1915, 22. Sept. | 12 163 | 432,1 | 3,55 |
| IV. 1916, 22. März | 10 767 | 414 | 3,84 |
| V. 1916, 6. Okt. | 10 651 | 403 | 3,78 |
| VI. 1917, 16. April | 13 122 | 555 | 4,23 |
| VII. 1917, 18. Okt. | 12 432 | 500 | 4,02 |
| VIII. 1918, 18. April | 14 550 | 619 | 4,25 |
| Summen | 87 272 | 3342,5 | 3,83 |

Wie man sieht, ist der Prozentsatz Württembergs nahezu ununterbrochen gestiegen; die Bevölkerung Württembergs dürfte kurz vor dem Krieg und auch zurzeit höchstens 3,75 % von derjenigen des Reiches betragen haben bzw. betragen, so daß die Durchschnittsbeteiligung mit 3,83 % über den Volksanteil Württembergs am deutschen Reich hinausgeht. Es ist nicht sicher, ob der Grund dafür darin zu suchen ist, daß die Wirtschaftskraft Württembergs, welche am Volksvermögen und Volkseinkommen bemessen zu werden pflegt, die des Reichsdurchschnitts etwas überträgt, oder aber — die Freudigkeit, in schweren Zeiten für das Reich auch finanziell so kräftig als möglich einzutreten. Der Gesamtbetrag von 3342,5 Millionen scheint für Württemberg sehr groß zu sein. Man hat aber zu beachten, daß im Lauf der letzten 2 Jahre die Preise so hoch gestiegen sind, daß die Bewertung des jährlichen Ertrags der Volkswirtschaft in Württemberg weit über die Ansätze der Friedenszeit hinausgeht, wenn schon es nicht ohne weiteres möglich ist, dies in Ziffern auszudrücken. Jedenfalls aber ist ein sehr beträchtlicher Teil des Aufbringens nicht etwa dem — Volksvermögen, sondern dem — laufenden Volkseinkommen entnommen, wobei selbstverständlich beachtet werden muß, daß gerade die Kriegswirtschaft starke Verschiebungen sowohl im Vermögen als im Einkommen mit sich gebracht hat.

Ein genauer Überblick über die Zahl der Zeichner bei den einzelnen Kriegsanleihen war nicht zu beschaffen. Die „Stückzahl der Zeichnungen“ ist zwar bekannt und betrug bei der 8. Kriegsanleihe für das Reich 6 510 278, allein diese Ziffer darf nicht ohne weiteres als die der Zeichner angesehen werden.

Abbildung (oben): Mitteilungen des Königlichen Statistischen Landesamtes, Stuttgart, 30. September 1916, Nr. 9, Seite 104 (Auszug).

Abbildung (unten): Mitteilungen des Königlichen Statistischen Landesamtes, Stuttgart, 26. Oktober 1918, Nr. 11, Seite 109 (Auszug).

...Die Tatsache, dass in Deutschland und nur in Deutschland der starke Wille, mit dem eigenen Vermögen für den finanziellen Kriegsbedarf des Vaterlandes einzustehen, in allen Schichten der Bevölkerung lebendig ist und das jede der 4 Kriegsanleihen sich zu einer wahren Volksanleihe gestaltet hat, wird durch die große Zahl der kleinen Zeichnungen ... aufs neue erhärtet...“.

4 Jahre später, 1920, wird im Statistischen Jahrbuch des Deutschen Reiches ein erster Gesamtüberblick zur Höhe der Anleihen im Deutschen Reich veröffentlicht. Und zwar für die 3. bis 9. Kriegsanleihe nach Staaten und Landesteilen (Seiten 18 und 19). Der Grund, warum nicht auch die ersten beiden Anleihen mit aufgenommen wurden, ist nicht angegeben. In den Anmerkungen ist die Summe der beiden ersten Anleihen genannt, sodass der Umfang von rund 98 Mrd. Mark für die insgesamt neun Anleihen wieder erreicht wird.

Diese Tabelle zeigt: Von den rund 84,1 Mrd. Mark der Anleihen drei bis neun kamen aus Württemberg 3,44 Mrd. Mark und aus Baden 3,16 Mrd. Mark. Der Anteil betrug rund 4 % für Württemberg und 3,7 % für Baden. Württembergs Anteil an der Bevölkerung des Deutschen Reiches lag ebenso bei rund 4 % (Seite 9). Badens Anteil lag bei 3,5 %: Rein rechnerisch hätten die Badener damit pro Kopf einen höheren Geldbetrag dem Deutschen Reich geliehen als die Württemberger. In den Mitteilungen des Königlichen Statistischen Landesamtes vom Oktober 1918 wird die

eher schwache Aussagekraft solcher Vergleiche erläutert. Danach kann die Zahl der Zeichnungen nicht direkt ins Verhältnis mit der Bevölkerung gesetzt werden. Der Grund ist: Personen und Unternehmen wie Banken und andere Institutionen können mehrfach eine Anleihe zeichnen. Und: Auch die Höhe der Anleihen lässt keinen Schluss daraufhin zu, wer einen höheren Beitrag zum erwarteten Sieg (und damit zum angestrebten „Siegfrieden“) geleistet hat.

Deutlich wird dies in der Tabelle am Beispiel von Berlin. Hier lebten zwar nur 3 % der Einwohner des Deutschen Reiches, der Anteil des eingeworbenen Geldes an den 84,1 Mrd. Mark betrug aber 17,5 %. In Berlin, der Hauptstadt des Deutschen Reiches, hatten viele Unternehmen ihren Hauptsitz oder haben dort über ihre Niederlassungen „ihren vaterländischen“ Beitrag gezeichnet. Die Anleihen wurden damit auch in Berlin verbucht.

Die aus der Tabelle „Die Ergebnisse der deutschen Kriegsanleihen“ erstellte Grafik (siehe Seite 16) zeigt die Zahl der Zeichnungen nach der Höhe der Anleihe. Bis 200 Mark wurden rund 19 Mill. Anleihen von 1914 bis 1918 gezeichnet. Damit wurden dem Deutschen Reich 1,5 Mrd. Mark von der Bevölkerung und den Unternehmen treuhänderisch überlassen. 6 430 Anleihen wurde jeweils in einer Höhe von 1 Mill. Mark und mehr gezeichnet: Diese 6 430 Anleihen brachten dem Deutschen Reich 20,4 Mrd. Reichsmark. Die Grafik zeigt: Die finanzielle Mobilmachung hat zwar zu 19 Mill. Zeichnungen kleiner Anleihen geführt



Aufstieg und Fall: Die deutsche Kriegsanleihe

Die Finanzierung: Den „... Ersten Weltkrieg finanzierte das deutsche Kaiserreich, indem Ersparnisse in Kriegsanleihen umgewandelt wurden. Von 1914 bis 1918 lieh sich das Kaiserreich ... 98 Mrd. Mark durch Anleihen von ... Bürgern und Unternehmen und weitere 86 Mrd. Mark durch kurzfristige Schatzanweisungen von Banken und von der Industrie.“¹

Die Zeichnung: 39 Mill. Kriegsanleihen haben Bevölkerung und Unternehmen im Deutschen Reich von 1914 bis 1918 gezeichnet.²

Die Tilgung: „Getilgt werden sollte der riesenhafte Schuldenberg durch die...besiegten Kriegsgegner, die ... das `Bleigewicht der Mrd. ... durch die Jahrzehnte schleppen` sollten, nicht wir“³ „Die Tilgung kommt also ... einer Wette auf den Sieg der eigenen Streitkräfte...“ einem Krieg nahe.⁴

Der Verlust: „...Wer seine Kriegsanleihen gleich nach Kriegsende verkaufte, rettete ... ein Viertel seiner Geldanlage. 60 % der Kriegsanleihebesitzer gaben trotz der beschleunigten Inflation die Hoffnung auf eine Rückzahlung in Goldmark nicht auf und verloren alles in der Hyperinflation von 1923...Dazu kamen die Reparationsforderungen der Sieger.“⁵

¹ Gerd Fesser: Je eher, desto besser, in: zeit.de (7. Januar 2014).

² Statistisches Jahrbuch für das Deutsche Reich, 41. Jahrgang, 1920, Seite 173.

³ Wolfgang Kruse: Die Ökonomie des Krieges, in www.bpb.de (22.1.2014).

⁴ Österreichisches Staatsarchiv
www.wk1.staatsarchiv.at/kriegsfinanzierung

⁵ Christoph Kopper: Zwei Kriege, ein Desaster, in: zeit.de (30. Juli 2015).

Statistik der Sammelzeichnungen auf die fünfte Kriegsanleihe an den höheren und mittleren Schulen sowie den Lehrerbildungsanstalten des Deutschen Reichs.

Tafel 8: Deutsches Reich.

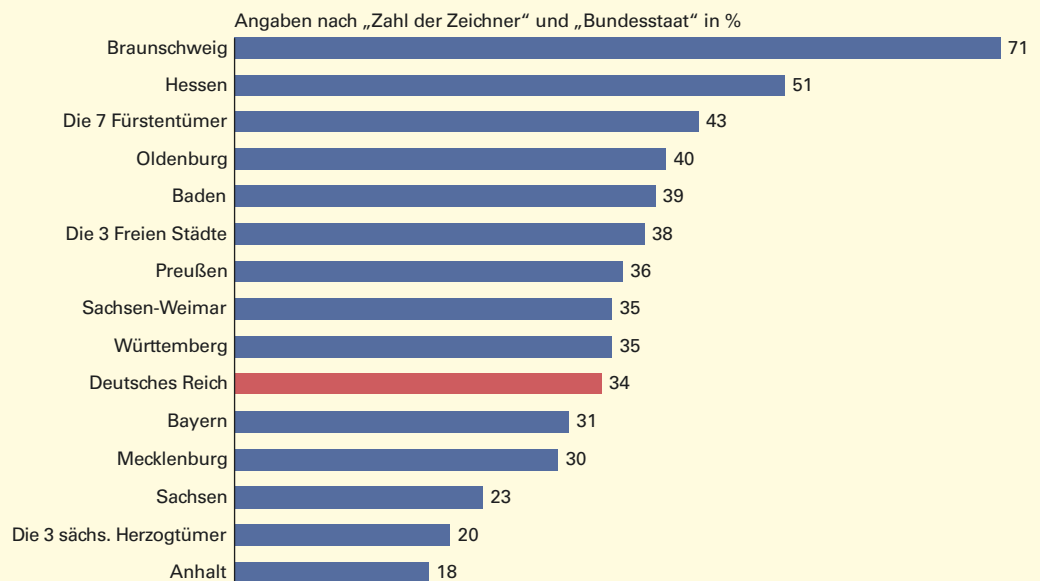
| Bundesstaat | Zahl der beteiligten Anstalten und deren Schülerzahl | Anzahl der Zeichner | Gezeichnete Summe M. | auf 1 Schüler M. | Davon unter 100 Mark | | Unter 20 M. | | Kleinste Zeichnung M. | Größte Zeichnung M. |
|-----------------------|------------------------------------------------------|---------------------|-------------------------|---------------------|----------------------|---------------------|--------------|-----------------|--------------------------|------------------------|
| | | | | | Betrag M. | Anzahl der Zeichner | Betrag M. | Anz. d. Zeichn. | | |
| 1 | 2 | 3 | 4 | 5 | 6 | 7 | 8 | 9 | 10 | 11 |
| Preußen..... | 2079 A. (74%) m. 681 862 Sch. | 244 108 ob. 36 % | 43 781 258 | 179 | 2 510 682 ob. 5,7 % | 116 193 ob. 48 % | 473 449 | 59 936 1/2 | 250 000 | |
| Bayern..... | 208 " (72 " " 54 320 " | 16 861 " 31 " | 2 191 977 | 130 | 187 620 " 8,6 " | 8 564 " 51 " | 37 791 | 4 552 1 | 10 000 | |
| Sachsen..... | 216 " (77 " " 124 667 " | 29 265 " 23 " | 2 302 297 | 79 | 295 584 " 13 " | 19 932 " 68 " | 98 730 | 14 084 1/2 | 14 000 | |
| Württemberg..... | 142 " (69 " " 33 337 " | 11 670 " 35 " | 1 097 926 | 86 | 155 363 " 15 " | 7 530 " 65 " | 32 030 | 3 926 1 | 11 000 | |
| Baden..... | 99 " (71 " " 28 437 " | 11 025 " 39 " | 712 745 | 65 | 168 296 " 24 " | 8 267 " 75 " | 34 370 | 4 757 1 | 8 700 | |
| Heffen..... | 80 " (92 " " 25 015 " | 12 723 " 51 " | 380 918 | 30 | 180 886 " 47 " | 11 688 " 92 " | 64 019 | 8 442 1 | 10 000 | |
| Mecklenburg..... | 46 " (76 " " 11 653 " | 3 498 " 30 " | 337 868 | 97 | 44 928 " 13 " | 1 901 " 54 " | 6 119 | 770 1 | 9 000 | |
| Sachsen-Weimar... | 18 " (50 " " 5 431 " | 1 915 " 35 " | 221 260 | 116 | 20 994 " 9,5 " | 977 " 51 " | 4 097 | 483 1 | 5 000 | |
| Oldenburg..... | 32 " (67 " " 7 266 " | 2 884 " 40 " | 394 465 | 137 | 34 903 " 8,8 " | 1 337 " 46 " | 4 907 | 489 3 | 15 000 | |
| Braunschweig..... | 27 " (69 " " 7 412 " | 5 268 " 71 " | 619 844 | 118 | 83 166 " 13 " | 3 200 " 61 " | 13 495 | 1 614 3 | 10 000 | |
| Die 3 sächs. Herzogt. | 38 " (70 " " 20 465 " | 4 193 " 20 " | 323 946 | 77 | 47 241 " 15 " | 2 677 " 64 " | 17 879 | 1 768 1 | 10 000 | |
| Anhalt..... | 28 " (83 " " 13 331 " | 2 400 " 18 " | 304 522 | 127 | 26 396 " 8,7 " | 1 272 " 53 " | 4 610 | 618 1 | 20 000 | |
| Die 7 Fürstentümer. | 34 " (61 " " 8 955 " | 3 874 " 43 " | 378 025 | 98 | 48 869 " 13 " | 2 184 " 56 " | 8 165 | 1 081 1 | 5 000 | |
| Die 3 Freien Städte | 89 " (69 " " 34 506 " | 12 961 " 38 " | 1 136 311 | 88 | 289 385 " 25 " | 9 312 " 72 " | 33 962 | 4 505 1 | 5 200 | |
| Deutsches Reich.... | 3136 A. (73%) m. 1 056 687 Sch. | 362 645 ob. 34 % | 54 036 362 | 149 | 4 094 313 ob. 7,6 % | 195 034 ob. 54 % | 833 623 | 107 025 1/2 | 250 000 | |

Abbildung: Statistik der Sammelzeichnungen auf die fünfte Kriegsanleihe an den höheren und mittleren Schulen sowie den Lehrerbildungsanstalten des Deutschen Reichs. Tafel 8.


Quelle: Masche, W., in: Deutsches Philologen-Blatt, 25.1917, Heft 77, Seite 130 (Tabellenauszug) (elektronisch unter www.digizeitschriften.de).

S

Deutsches Philologen-Blatt 1917: „Statistik der Sammelzeichnungen auf die fünfte Kriegsanleihe an den höheren und mittleren Schulen sowie den Lehrerbildungsanstalten des Deutschen Reiches“



Datenquelle: Masche, W., in Deutsches Philologen-Blatt, 25. 1917, Heft 77, Seite 130 (digizeitschriften.de)



Der kleine Zeichner.
„Aber, August! Kriegsanleihe schreibt man doch nicht mit x!“
Spinn' Groß' sonst komm' Martin.



„Zeichen“-Stunde.
Lehrerin: „Wie viele Kriegsanleihen hast du denn schon gezeichnet, Elfe?“
Elfe (Gaukelei-Kinderchen): „Ich, Fräulein? Alle Neune!“

Abbildungen: Bildpostkarten zur Werbung für Kriegsanleihen. Auf der einen Karte wird am Schreibtisch des Vaters das Zeichnen einer Anleihe „geübt“. Die Karte hat einen Poststempel vom 20. Oktober 1918. Auf der anderen Karte wird die Zahl der Kriegsanleihen, die eine Familie schon gezeichnet hat, von der Lehrerin in der Schule abgefragt. Die 9. Kriegsanleihe wurde im Deutschen Reich Ende 1918 aufgelegt. Signatur auf beiden Karten: BW.

Quelle: Karten ohne Verlagsangaben, Karten: Martin Ratering.



Abbildungen: Bildpostkarten aus Frankreich zur Werbung für Kriegsanleihen im Jahr 1918. Das Mädchen freut sich mit französischer Fahne in der Hand über ihre Unterschrift zur Kriegsanleihe und ruft „unterschieden“. Der Junge erzählt auf dem Schulweg, dass er zum ersten Mal eine Kriegsanleihe unterschrieben hat. Was natürlich nicht stimmt: Unterschreiben und Geld geben können nur die Eltern. Signatur der Künstlerin: Simone Buglé.

Quelle: Centre des Archives, Simone Bouglé, „Conjugaison de l’emprunt“, 1918 (MEF-MACP/SAEF, 2Fi31). www.economie.gouv.fr/caef



Abbildung: Plakat mit dem Aufruf an alle Deutschen, die 7. Kriegsanleihe zu zeichnen und damit „...zum Schwertschliff die Milliarden...“ bereit zu stellen. Das Plakat ist eine Kampfansage an die Vereinigten Staaten, die am 6. April 1917 gegen das Deutsche Reich in den 1. Weltkrieg eingetreten sind. Das Plakat zeigt: Nur mit dem Geld aus der Anleihe kann der US-Präsident Wilson, der als Ungeheuer dargestellt ist, bekämpft werden.

Quelle: Landesarchiv Baden-Württemberg, HStASJ 151 Nr. 2203. Druck Hollerbaum und Schmidt, Berlin, o. Ort, o. Jahr. Künstlersignatur: Fritz Baldauf.



Abbildung: Soldaten im Herzogtum Baden vor dem Eingang ihrer Unterkunft oder Kaserne. Die Soldaten sollen von ihrem Sold oder von ihren Ersparnissen ebenfalls Kriegsanleihen kaufen. Dafür wurden sogenannte „Sparkarten“ im Heer ausgegeben. Das Plakat zeigt, was man dafür tun muss und wem damit ein Geburtstagsgeschenk gemacht wird.

Quelle: Landesarchiv Baden-Württemberg, Abteilung Generallandesarchiv Karlsruhe 456 F 123 Nr. 164 Foto 9 Bild 1 Permalink: <http://www.landessarchiv-bw.de/plink/?=4-1875789-1> <http://www.landessarchiv-bw.de>

Finanzen und Steuern heute

Baden-Württemberg

statistik.de

Deutschland

destatis.de

Europa

ec.europa.eu/eurostat

(Volksanleihe). Die entscheidenden Mrd. „...für den Schwertschliff...“ (S. 26) kamen aber von den Anleihen ab 600 Mark aufwärts.

Exemplarisch für die finanzielle Mobilisierung der kleinen Anleger sind die Schulen. So zeigt die Tabelle aus dem Deutschen Philologen-Blatt (S. 23) die „Statistik der Sammelzeichnungen auf die fünfte Kriegsanleihe an den höheren und mittleren Schulen sowie den Lehrerfortbildungsanstalten des Deutschen Reiches“. Danach wurde in 73 % der „Anstalten“ für die 5. Kriegsanleihe geworben. Rund 54 Mill. Reichsmark haben die Schüler mit dieser Anleihe „eingesammelt“. Hier geht es nicht nur um die Zeichnungen von Schülern in den Schulen, die natürlich die Eltern unterschreiben mussten. Sondern auch um Sammlungen von Schülern im Umfeld der Schule wie auf der Straße oder bei Einzelhandelsgeschäften.

Die Grafik zeigt die „Zahl der Zeichner“ (Schülerinnen und Schüler) nach Bundesstaat. Danach konnten in Braunschweig 71 % der Schüler eine Anleihe abschließen. In Hessen, etwa vergleichbar mit Württemberg, waren es 51 %, in Württemberg 35 %. Die Bildpostkarten (S. 25) zeigen, wie für Kriegsanleihen geworben wurde. In Frankreich und auch in England war das Verfahren ähnlich wie im Deutschen Reich.

Für die Kriegsgegner des Deutschen Reiches liegen in diesem Sonderheft nur exemplarisch Bei-

spiele zu der Einwerbung von Kriegsanleihen vor. In den Vereinigten Staaten von Amerika wurden drei Kriegsanleihen aufgelegt und eine Siegesanleihe (Victory Loan). Über die Ergebnisse der dritten Anleihe informierte der Haushaltsbericht des US-Finanzministeriums im Dezember 1918. Danach wurden 18,4 Mill. Anleihen gezeichnet in einer Höhe von insgesamt 4,2 Mrd. Dollar (S. 32). Um einen Vergleich zu haben, wurden diese Anleihen ins Verhältnis zur Bevölkerung der jeweiligen Staaten gesetzt, obwohl die Zahl der Zeichner wie oben erläutert auch in den USA daraus nicht eindeutig abgeleitet werden kann. Das wie im Deutschen Reich „... bewährte Verfahren, die Anleihe ohne Begrenzung des Höchstbetrages aufzulegen ...“ (S. 20) galt auch in den USA. Eine Spalte der Tabelle gibt sogar die Überzeichnungen an: So war im US-Bundesstaat Delaware die Zahl der Zeichner viermal so hoch wie von der US-Bundesbank vorgesehen.

Die Bank von England konnte erst 1926 einen Geschäftsbericht für die Jahre 1914 bis 1921 erstellen, der nicht veröffentlicht wurde. Der Bericht kann heute online abgerufen werden und zeigt: Mit einer 4 ½ %-Anleihe wurde am 21. Juni 1915 erstmals auch der kleine Investor (small investor) angesprochen, eine Kriegsanleihe zu zeichnen (S. 34, 35). Hier wurde der Verlauf innerhalb von 16 Tagen bis zum Ende der Zeichnungsfrist festgehalten: 547 000 Anleihen wurden gezeichnet. Dieser Ansturm auf die Anleihe konnte nur



Ohne Standesunterschied: Alle sollen zeichnen

Dem Badischen Ministerium des Inneren fiel die Aufgabe zu, „... für eine möglichst umfangreiche Zeichnung der Anleihen in allen Volkskreisen zu werben.“ Als sich nach der 3. Anleihe 1916 zeigte, dass die kleinen Sparer einen erheblichen Beitrag gezeichnet hatten, sollte in Zukunft „... auf die Werbung der kleinen Zeichner besonderer Wert gelegt werden ...“ Der Bericht nennt die praktischen Maßnahmen, um die Zeichnung von Kriegsanleihen einfach und für jeden zugänglich zu machen:

- **Öffentlichkeitsarbeit:** Einsatz von Plakaten und Postkarten, Schaltung von Zeitungsanzeigen, Erstellung vorgefertigter Zeitungsbeiträge.
- **Veranstaltungen:** Ein „Zeichnungssonntag“ sollte in den Gemeinden als feierlicher Akt veranstaltet werden.
- **Vertrauenspersonen:** Geistliche und Lehrer wurden vom Ministerium des Kultus und Unterrichtes angehalten, für Kriegsanleihen zu werben.
- **Gemeinden:** Sollten zu „außerordentlichen Holzbieben“ angehalten werden (Holzeinschlag im Wald), um Kriegsanleihen zu zeichnen. Ein Darlehen konnte die Anleihe bis zum Verkauf des Holzes vorfinanzieren.
- **Sparkassen:** Wurden aufgefordert „... als ... Macht im Wirtschaftsleben...“ auf eigene Rechnung zu zeichnen.
- **Sparkarten:** Wurden von den Sparkassen entwickelt, damit die Soldaten an der Front auch Anleihen zeichnen konnten.
- **Beamte:** Konnten auf Raten, die mit den Dienstbezügen verrechnet wurden, Anleihen zeichnen. Eine Verpfändung von Sparkassenbüchern nach einer dienstlichen Kautions war möglich.
- **Landwirte:** Konnten Anleihen über Darlehen finanzieren. Als Sicherheit wurde der Wert der kommenden Ernte geschätzt.
- **Kredite:** Reduzierte Gebühren bei Eintragung einer Hypothek, wenn damit Kriegsanleihen gezeichnet wurden.

„Aus dem Geschäftsbericht des Badischen Ministerium des Inneren für die Jahre 1913 – 1924“, Band II, Achter bis Zwanzigster Teil, Seite 1 bis 3, Verlag G. Braun, Karlsruhe 1926, Seite 1 ff, Seite 485.

bewältigt werden, indem Lagerhäuser angemietet wurden, so der Bericht. In den kriegsführenden Staaten waren die Zeichnungstage

oder die Zeichnungssonntage auch mit Paraden erbeuteter Waffen vom Gegner Gesellschaftsereignisse (Events).



Abbildung: Poster der US-Regierung zur Werbung für die dritte Krieganleihe mit der Überschrift „Halt the Hun“ (Stoppt die Hunnen). Mit Hunnen waren die deutschen Soldaten gemeint, die nach Aussage des Plakates über Frauen und Kinder in Europa herfallen. Künstler des Plakates: Henry Raleigh, Herausgeber: Edwards & Deutsch Litho.Co., Chicago 1918.

Quelle: Library of Congress Prints and Photographs Division Washington, D.C. 20540 USA dcu, CN 93515947, (www.loc.gov).

| BANQUE DE FRANCE | | | | | | |
|------------------------------------------|----------|----------------------------------|----------------------------|--------|-----------------|-----------|
| Emprunt de la Défense Nationale 4 % 1917 | | | | | | |
| CLASSEMENT DES DÉPARTEMENTS | | | | | | |
| RANG | | DÉSIGNATION DES DÉPARTEMENTS | NOMBRE de souscriptions | | RENTE SOUSCRITE | |
| 1916 | 1917 | | 1916 | 1917 | 1916 | 1917 |
| 1 | 1 | RHONE | | | | |
| | | Lyon | 24.381 | 28.478 | 9.300.231 | 9.045.530 |
| | | Tarare | 2.268 | 1.035 | 182.730 | 151.064 |
| | | Thizy | 632 | 615 | 414.221 | 307.531 |
| | | Villefranche-sur-Saône | 3.189 | 2.815 | 102.548 | 480.427 |
| | | TOTAUX | 30.470 | 32.943 | 10.299.730 | 9.984.552 |
| 2 | 2 | BOUCHES-DU-RHONE | | | | |
| | | Marseille | 22.635 | 16.762 | 6.668.395 | 8.781.088 |
| | | Aix | 1.009 | 835 | 167.808 | 177.787 |
| | | Salon | 3.344 | 1.566 | 186.427 | 212.302 |
| | | Arles | 1.174 | 902 | 210.357 | 270.862 |
| | | TOTAUX | 28.162 | 20.065 | 7.232.987 | 9.442.039 |
| 3 | 3 | SEINE-INFÉRIEURE | | | | |
| | | Rouen | 5.213 | 5.131 | 1.182.456 | 1.715.400 |
| | | Elbeuf | 2.116 | 1.972 | 733.157 | 842.449 |
| | | Le Havre | 10.704 | 8.296 | 3.869.481 | 3.264.827 |
| | | Dieppe | 1.824 | 2.104 | 403.039 | 563.028 |
| | | Fécamp | 943 | 865 | 267.188 | 263.151 |
| | | TOTAUX | 20.800 | 18.368 | 6.455.321 | 6.648.855 |
| 4 | 4 | GIRONDE | | | | |
| | | Bordeaux | 15.973 | 19.563 | 4.711.271 | 5.599.294 |
| | | Libourne | 1.283 | 2.393 | 397.306 | 620.037 |
| | | TOTAUX | 17.256 | 21.956 | 5.108.577 | 6.219.331 |


3

1914-1918

LE MINISTÈRE DES FINANCES SUR TOUS LES FRONTS

Abbildung: Auszug aus einer Statistik der Französischen Nationalbank über die Zahl der Personen, die 1917 eine Kriegsanleihe gezeichnet haben und die Höhe der Einnahmen im Vergleich zu 1916. Gezeigt werden 4 Regionen Frankreichs.

Quelle: Centre des Archives, Emprunt de la Défense nationale 4% 1917: tableau de classement des départements [1918] (MEF-MACP/SAEF, B-0061785). www.economie.gouv.fr/caef

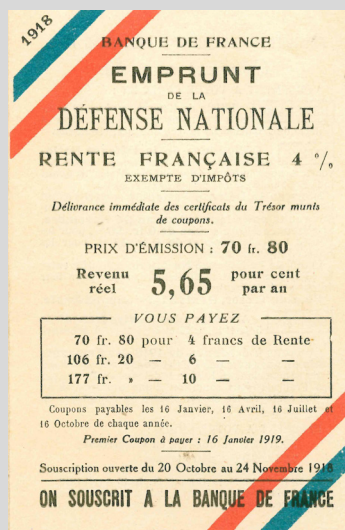


Karte Credit commercial - Abbildung: Bildpostkarte von 1918 mit dem Aufruf, die vierte französische Kriegsanleihe zu zeichnen. Der Grund ist angegeben: Für den Sieg und den Triumph der Freiheit. Auf der Karte stehen ein Italiener, ein Franzose und ein Brite im Schützengraben. Im Hintergrund kommen die Amerikaner zur Hilfe.

Quelle: Crédit Commercial de France, Karte: Martin Ratering.

Abbildung: Bildpostkarte „Die Anleihe für die nächste Munitionskiste“: Ein Geschäftsmann mit Hut und ein Mädchen reichen aus dem Schützengraben Patronen und Granaten an den zum Soldaten. Am Rand der Karte ist die genehmigte Freigabe: VISA 9444.

Quelle: Agenda Financier, Karte: Martin Ratering.



Exemples de souscriptions libérées en une seule fois à la souscription au moyen de titres avec soulte en numéraire.

A. — Avec Bons de la Défense Nationale à 6 mois souscrits avant le 15 septembre 1918.

| Valeur nominale des Bons | Rente à souscrire | Montant de la soulte à verser, selon que l'échéance du Bon par rapport au 24 Novembre 1918, est: | | | |
|--------------------------|-------------------|--------------------------------------------------------------------------------------------------|----------------------|-----------------------|-----------------------|
| | | antérieure de 2 mois | antérieure de 1 mois | postérieure de 1 mois | postérieure de 3 mois |
| 100 » | 6 » | 4 83 | 5 25 | 6 08 | 6 92 |
| 500 » | 29 » | 6 43 | 8 51 | 12 69 | 16 88 |
| 1.000 » | 59 » | 12 85 | 17 02 | — | — |
| 1.000 » | 57 » | — | — | 7 67 | 16 05 |
| 10.000 » | 573 » | 4 60 | — | — | — |
| 10.000 » | 571 » | — | 10 87 | — | — |
| 10.000 » | 566 » | — | — | 5 90 | — |
| 10.000 » | 561 » | — | — | — | 1 15 |

B. — Avec Obligations Décennales de la Défense Nationale souscrits avant le 15 septembre 1918.

| Valeur nominale | Rente à souscrire | Il reste à verser en numéraire |
|-------------------------|-------------------|--------------------------------|
| 1 Obligation de 100 fr. | 6 fr. | 9,26 |
| 1 — 500 — | 28 — | 40,88 |
| 1 — 1.000 — | 55 — | 4,07 |
| 1 — 10.000 — | 548 — | 5,26 |

ON SOUSCRIT A LA BANQUE DE FRANCE

Abbildung: Faltblatt mit 6 Seiten mit Informationen zur Kriegsanleihe der französischen Nationalbank 1918, hier Auszug von 2 Seiten: Die Anleihe konnte vom 20. Oktober bis zum 24. November 1918 gezeichnet (unterschrieben) werden.

Quelle: Banque de France, Faltblatt: Martin Ratering.

ANNUAL REPORT ON THE FINANCES.

TREASURY DEPARTMENT,
Washington, December 2, 1918.

8

REPORT ON THE FINANCES.

Subscription to the third Liberty loan by States.

| State. | Quota. ¹ | Subscriptions. | Per cent quota subscribed. | Population. | Number of subscribers. | Per cent population subscribed. |
|---------------------------|---------------------|----------------|----------------------------|--------------------------|------------------------|---------------------------------|
| Alabama..... | \$14,249,000 | \$23,153,850 | 162.4 | 2,363,939 | 199,800 | 4.62 |
| Arizona..... | 4,766,756 | 11,176,450 | 234.4 | 263,588 | 53,288 | 20.2 |
| Arkansas..... | 15,351,500 | 22,709,950 | 147.9 | 1,766,343 | 163,015 | 9.2 |
| California..... | 133,820,429 | 174,823,150 | 130.6 | 3,000,032 | 759,623 | 25.07 |
| Colorado..... | 19,661,600 | 31,049,800 | 157.9 | 958,320 | 177,937 | 18.03 |
| Connecticut..... | 41,243,500 | 70,319,550 | 168.07 | 1,245,373 | 354,382 | 28.4 |
| Delaware..... | 8,561,850 | 25,396,400 | 296.6 | 215,160 | 42,940 | 19.9 |
| District of Columbia..... | 12,870,000 | 25,992,250 | 219.6 | 396,282 | 135,824 | 36.7 |
| Florida..... | 11,287,600 | 18,031,100 | 159.7 | 916,185 | 77,400 | 8.4 |
| Georgia..... | 28,551,000 | 39,133,050 | 137.6 | 2,895,841 | 167,000 | 6.1 |
| Idaho..... | 7,909,366 | 10,657,050 | 135.9 | 445,176 | 77,196 | 17.3 |
| Illinois..... | 197,138,050 | 279,253,700 | 141.6 | 6,234,995 | 1,607,671 | 25.7 |
| Indiana..... | 62,907,300 | 84,729,200 | 134.6 | 2,835,492 | 479,029 | 16.1 |
| Iowa..... | 71,050,000 | 117,211,450 | 164.9 | 2,224,771 | 660,942 | 29.07 |
| Kansas..... | 29,330,350 | 47,390,700 | 163.9 | 1,851,870 | 317,469 | 17.5 |
| Kentucky..... | 25,525,450 | 43,672,600 | 171.9 | 2,394,093 | 191,042 | 7.9 |
| Louisiana..... | 26,358,750 | 34,533,150 | 131.3 | 1,856,954 | 136,600 | 7.3 |
| Maine..... | 12,762,000 | 18,348,100 | 144.6 | 777,340 | 122,846 | 15.8 |
| Maryland..... | 38,259,000 | 48,729,800 | 127.3 | 1,373,672 | 253,916 | 18.4 |
| Massachusetts..... | 162,386,000 | 228,329,750 | 140.6 | 3,775,973 | 807,410 | 21.3 |
| Michigan..... | 83,600,000 | 107,671,400 | 128.7 | 3,094,266 | 632,476 | 20.4 |
| Minnesota..... | 71,500,000 | 98,778,000 | 138.1 | 2,312,445 | 598,595 | 25.8 |
| Mississippi..... | 12,910,700 | 17,804,950 | 137.9 | 1,976,570 | 99,888 | 5.05 |
| Missouri..... | 78,991,050 | 110,811,350 | 140.2 | 3,429,595 | 649,584 | 18.9 |
| Montana..... | 9,000,000 | 17,632,750 | 195.9 | 472,936 | 113,038 | 23.9 |
| Nebraska..... | 30,918,650 | 50,684,850 | 163.9 | 1,284,126 | 244,484 | 17.6 |
| Nevada..... | 2,576,442 | 4,725,250 | 183.4 | 110,738 | 23,129 | 20.9 |
| New Hampshire..... | 10,162,000 | 14,252,000 | 140.2 | 444,429 | 88,333 | 19.8 |
| New Jersey..... | 91,366,840 | 139,914,300 | 153.1 | 3,014,194 | 647,382 | 21.4 |
| New Mexico..... | 3,593,750 | 5,998,500 | 166.9 | 423,649 | 38,766 | 9.1 |
| New York..... | 819,921,500 | 985,559,600 | 122 | 10,460,182 | 2,456,349 | 23.5 |
| North Carolina..... | 18,655,000 | 24,582,250 | 131.8 | 2,434,381 | 81,582 | 3.3 |
| North Dakota..... | 6,500,000 | 12,100,400 | 186 | 765,319 | 135,044 | 17.6 |
| Ohio..... | 164,079,150 | 225,133,350 | 137.2 | 5,212,085 | 794,246 | 15.2 |
| Oklahoma..... | 27,809,200 | 39,404,500 | 141.8 | 2,289,855 | 272,917 | 11.8 |
| Oregon..... | 18,470,955 | 28,291,700 | 153.2 | 861,992 | 148,588 | 17.2 |
| Pennsylvania..... | 359,170,000 | 467,753,550 | 130.2 | 8,660,042 | 2,032,704 | 23.4 |
| Rhode Island..... | 25,000,000 | 28,717,700 | 114.8 | 625,865 | 165,666 | 26.4 |
| South Carolina..... | 14,625,000 | 19,426,250 | 132.8 | 1,643,205 | 87,905 | 5.3 |
| South Dakota..... | 22,000,000 | 31,443,600 | 142.9 | 716,972 | 208,354 | 29 |
| Tennessee..... | 24,205,000 | 33,762,000 | 139.4 | 2,304,629 | 105,722 | 6.54 |
| Texas..... | 73,910,000 | 97,322,500 | 131.6 | 4,515,423 | 611,741 | 13.5 |
| Utah..... | 10,300,080 | 13,048,650 | 126.7 | 443,866 | 70,905 | 15.9 |
| Vermont..... | 6,600,000 | 9,330,750 | 141.3 | 364,946 | 66,651 | 14.8 |
| Virginia..... | 29,809,000 | 44,048,750 | 147.7 | 2,213,025 | 173,787 | 7.8 |
| Washington..... | 29,357,827 | 42,908,350 | 146.1 | 1,597,400 | 258,335 | 16.1 |
| West Virginia..... | 21,770,300 | 31,913,250 | 146.5 | 1,412,602 | 156,033 | 11 |
| Wisconsin..... | 53,600,000 | 86,484,250 | 161.3 | 2,527,167 | 530,938 | 21 |
| Wyoming..... | 4,864,700 | 7,330,550 | 150.6 | 184,970 | 47,049 | 25.9 |
| Alaska..... | 687,828 | 1,737,250 | 252.6 | | 9,988 | |
| Hawaii..... | 3,610,317 | 4,819,850 | 133.5 | | 17,796 | |
| Guatemala, C. A..... | | 500 | | | | |
| Treasury..... | | 17,917,750 | | | 68,490 | |
| Unallocated..... | | 529,150 | | | | |
| Total..... | | 4,176,516,850 | | ² 103,620,273 | 18,376,815 | 17.7 |

¹ Quota assigned by Federal reserve banks.

² Estimated population July 1, 1917.

Abbildung: Auszug aus dem Finanzbericht des US-Finanzministeriums vom 2. Dezember 1918. Die Ergebnisse der dritten Kriegsanleihe werden ausführlich erläutert und als großer Erfolg vorgestellt. Hier eine Tabelle nach Bundesstaaten mit Zahl und Umfang der Zeichnungen in US-Dollar. Die US-Bundesbank hat eine Spalte in „Prozent der Einwohner“ aufgenommen.

Quelle: Annual Report of the Secretary of the Treasury on the State of the Finances, Fiscal Year 1918, Washington 1919, (Digital unter www.fraser.stlouisfed.org).

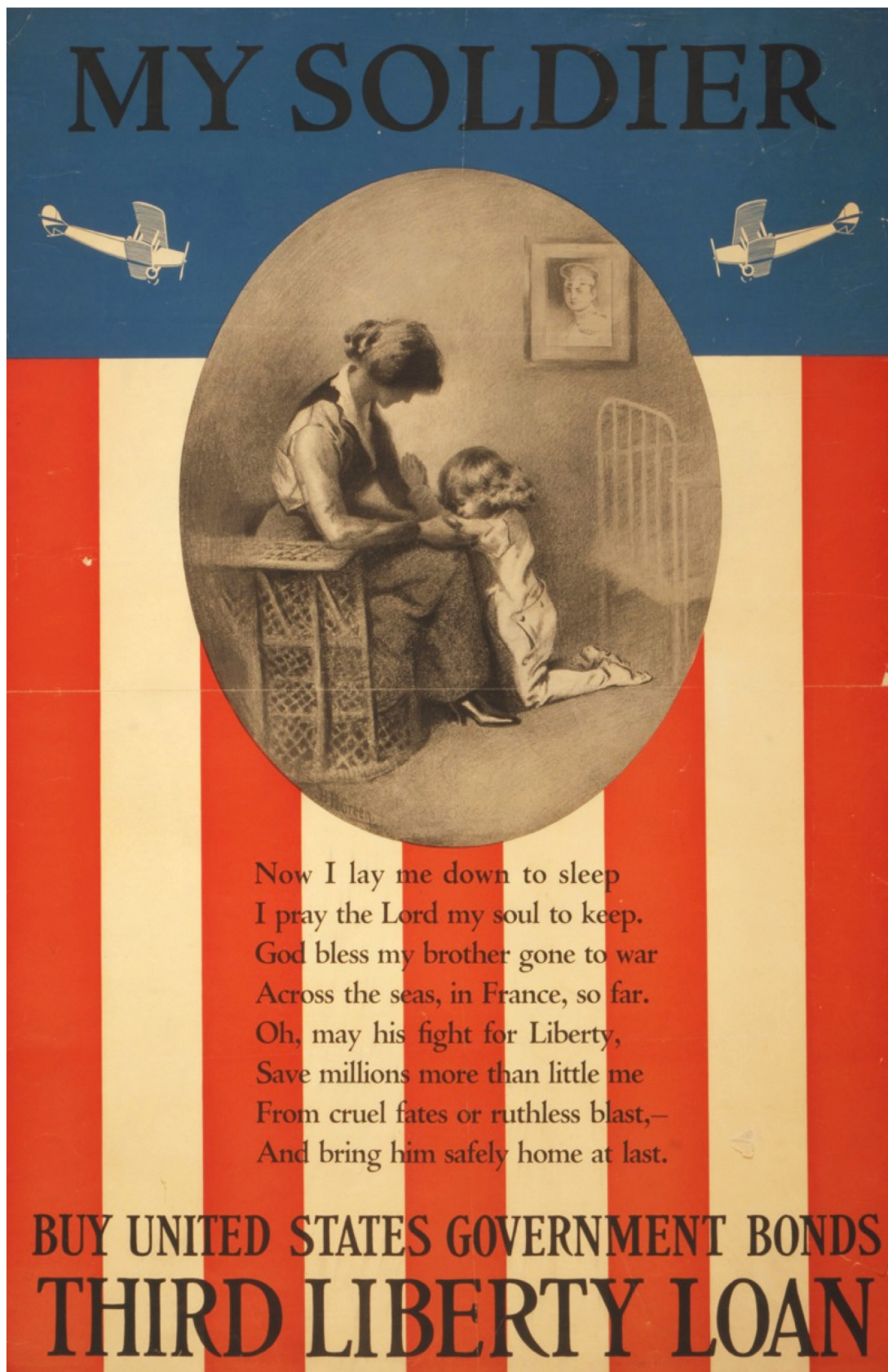


Abbildung: Poster der US-Regierung zur Werbung für die dritte Kriegsanleihe mit der Überschrift „My Soldier“. Die Tochter des Soldaten spricht mit der Mutter ein Gebet.

Quelle: Library of Congress Prints and Photographs Division Washington, D.C. 20540 USA dcu, CN 93515947, (www.loc.gov).



Abbildung: Bildpostkarte „Gott strafe England“. Das Bild zeigt deutsche Luftschiffe, die ab Anfang 1915 erstmals Bomben auf London und England warfen. Die Karte wurde im Januar 1918 verschickt. Der Künstler hat den Schriftzug auf die Außenhaut des Luftschiffes gemalt. **Herausgeber:** Deutscher Schulverein. **Druck:** Kunstdruckerei Josef Eberle, Wien, Karte Nr. 723. **Karte:** Martin Ratering.

THE BANK OF ENGLAND. 1914-1921.

CHAPTER III

WAR LOANS

The growth of the total number of cash applications day by day and the amount subscribed is shown below:-

| | <u>Total No. of Applications</u> | <u>Total Amount</u> |
|----------------------|----------------------------------|---------------------|
| 22nd June | 1,400 | £3,300,000 |
| 23rd " | 13,000 | £15,700,000 |
| 24th " | 39,000 | £48,400,000 |
| 25th " | 67,000 | £75,700,000 |
| 26th " | 93,000 | £89,600,000 |
| 28th " | 114,000 | £102,200,000 |
| 29th " | 142,000 | £118,600,000 |
| 30th " | 169,000 | £133,200,000 |
| 1st July | 192,000 | £153,647,000 |
| 2nd " | 223,900 | £173,200,000 |
| 3rd " | 249,200 | £189,653,000 |
| 5th " | 275,900 | £204,676,000 |
| 6th " | 313,300 | £231,000,000 |
| 7th " | 351,300 | £258,753,000 |
| 8th " | 395,300 | £291,500,000 |
| 9th " | 420,000 | £401,000,000 |
| On closing the lists | 547,000 | £571,139,400 |

Abbildung (S. 34, S. 35): Auszug aus einem 1926 erstellten Bericht über die Geschäftstätigkeit der Bank von England in den Jahren 1914 bis 1921. Der Bericht kann über die Homepage abgerufen werden.

Quelle: John Osborne, The Bank of England 1914 bis 1921, Unpublished War History, Auszug der Seiten 399/400, Bank of England Archive (M7/156), www.bankofengland.co.uk

THE BANK OF ENGLAND. 1914-1921.

CHAPTER III

WAR LOANS

4½%
WAR LOAN

The total amount of the Loan was £900,857,690,
made up as follows:-

| | | |
|----------------------------------------------------------------------------|--------------|---------------------|
| Cash Subscriptions* as above | | £571,139,400 |
| do. received later | | 5,414,220 |
| do. Post Office | | |
| (Treasury Letters 28199/15 & 25516/15) | 10,642,690 | |
| <u>Conversions</u> | | |
| Consols | £219,426,746 | 146,284,479 |
| 2½% Annuities | 8,173,503 | 5,239,422 |
| 2½% " | 1,077,483 | 804,092 |
| 3½% War Loan | 137,469,727 | 137,469,727 |
| Cancellation of £35,795,490 Consols in exchange o/a Savings Banks Funds | | <u>23,863,660</u> |
| Total as per Warrant of 10/5/17 | | <u>£900,857,690</u> |

In that the total was more than the estimate of requirements the Loan was a success, and it was no doubt a great accomplishment to have raised nearly £600,000,000 in new money; moreover the Government had succeeded for the first time in attracting the **small investor**. But the total was only attained by the assistance of the Bankers, who agreed to take up £200 millions and actually took up

*As from the 16th July the Bank were prepared to discount Treasury Bills for approved customers, and for purpose of subscription to the 4½% War Loan only, at ½% under Bank Rate. This arrangement to hold good until the 26th October, the date of the last instalment.



Abbildung: Britische Bildpostkarte „Zeppelin stürzt in Flammen ab“: Hier wird der Bevölkerung gezeigt, wie deutsche Luftschiffe über England abgeschossen werden. Ort und Datum sind mit „bei Cuffley, Sonntag, 3. September 1916“ angegeben. Der Absturz wurde nach Angaben eines Augenzeugen „Eye-Witness“ gemalt, damit sollte die Glaubwürdigkeit zusätzlich belegt werden. **Herausgeber:** H.B. Series. 53 A Aldersgate Street. E.C. **Karte:** Martin Ratering.



Abendgebet.
 Komm', Brüderchen, fall' deine Hände
 Und sprich mit mir das Nachtgebet,
 Daß Gott im Himmel soll bekhüten
 Den Vater, der im Felde steht.
 Daß keine Kugel ihn mög' treffen,
 Daß er nicht fällt in Feindeshand,
 Daß er gesund bald wiederkehre,
 Und daß Frieden wird im Land'.




Abbildung: Werbeplakat zur Zeichnung von Kriegsanleihen aus Italien: „Cacciali Via!“ „Vertreibe sie! Unterschreibt die Anleihe“. Gemeint ist der Schutz der Bevölkerung vor feindlichen Soldaten aus Österreich. Künstlersignatur: U.Finozzi.

Quelle: Museo Civico del Risorgimento di Bologna. www.storiameoriadiblogna

Abbildung: Bildpostkarte aus Italien zur Zeichnung von Kriegsanleihen: „Fratelli Salvatemi!“ „Brüder Rettet mich! Unterschreibt!“ Künstlersignatur: U.Finozzi.

Quelle: Cromogliptica A Marzi, Roma. Karte: Martin Ratering.

Abbildung: „Abendgebet“. Das Gebet von der Rückseite der Karte haben wir vorne neben das Bild gesetzt, da es engen Bezug zur Aussage der Karte hat. Die Mutter der Kinder hat gerade einen Brief erhalten. Sie hält sich ein Taschentuch vor das Gesicht, in der anderen Hand ist der Brief.

Quelle: Verlag Novitas, G.m.b.H. Berlin SW 68, Nr. 291, Signatur des Künstlers: Anton Kaulbach Berlin. Karte: Martin Ratering.