


# Statistische Berichte

des Statistischen Landesamts Baden-Württemberg

Stuttgart, Neckarstraße 18B



## INDUSTRIE

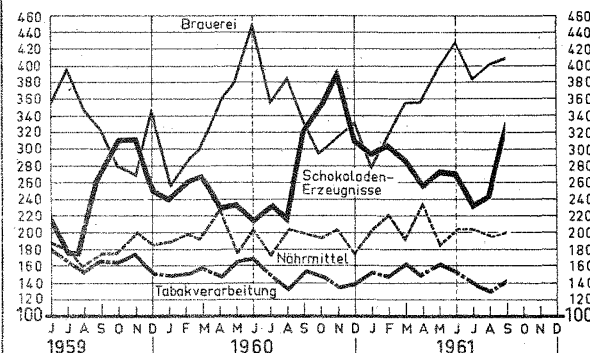
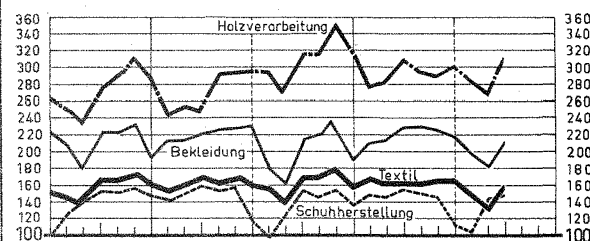
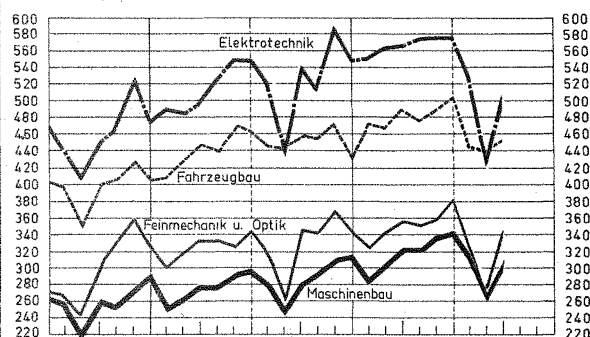
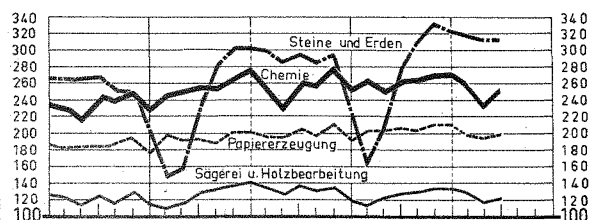
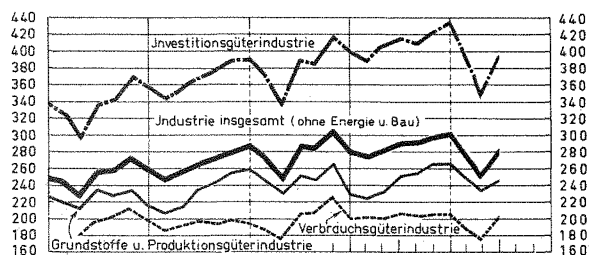
E 11-m 9/61

Kurzbericht

### Vorläufige Ergebnisse

Berichtsmonat: September 1961

Index der industriellen Nettoproduktion  
in Baden-Württemberg, arbeitstäglich, 1950 = 100



### Produktion

Mit beginnender Herbstsaison hat sich die Entwicklung der industriellen Erzeugung wieder belebt. Der arbeitstäglich berechnete Produktionsindex (1950 = 100) stieg ohne Energieversorgung und Bauwirtschaft von 251,8 im August um 12,7 vH auf 283,9 im September dieses Jahres. Die Produktionsausweitung war allerdings nicht so kräftig wie vor einem Jahr (+ 16,0 vH) und konnte daher den Index vom September 1960 nicht ganz erreichen (285,3).

Der Produktionsanstieg gegenüber dem Vormonat dieses Jahres wurde vor allem von der Industrie der Verbrauchsgüter und der Investitionsgüter getragen. Während die Nahrungs- und Genussmittelindustrie noch eine Zuwachsrate von 7,2 vH erzielte, blieb der Bergbau um 5,4 vH unter der Erzeugung vom August.

Das Septemberergebnis des Jahres 1960 wurde lediglich von der Nahrungs- und Genussmittelindustrie überschritten (+ 4,3 vH). Erreichte die Investitionsgüterindustrie gerade noch die Septembererzeugung des Vorjahres, so blieben alle übrigen Bereiche mehr oder weniger darunter.

| Gesamte Industrie<br>(ohne Energie u. Bau)<br>Industriebereiche | Produktionsveränderungen in vH |       |             |         |         |
|---|--------------------------------|-------|-------------|---------|---------|
|   | September/August               |       | Sept./Sept. |         |         |
|   | 1961                           | 1960  | 1959        | 1961/60 | 1960/59 |
| Gesamte Industrie   | + 12,7                         | +16,0 | +15,7       | - 0,5   | +11,2   |
| Bergbau   | - 5,4                          | + 7,9 | + 1,3       | - 9,7   | +14,3   |
| Grundstoffe und<br>Produktionsgüter                             | + 5,8                          | +10,1 | + 9,1       | - 2,0   | + 9,0   |
| Investitionsgüter   | + 14,4                         | +16,4 | +16,6       | + 0,3   | +15,3   |
| Verbrauchsgüter   | + 15,7                         | +21,7 | +19,3       | - 2,3   | + 6,1   |
| Nahrungs- und<br>Genussmittel                                   | + 7,2                          | + 6,7 | +11,0       | + 4,3   | + 6,3   |

### Beschäftigung

Die Zahl der Beschäftigten in den Industriebetrieben mit 10 und mehr Arbeitskräften gewann Ende September nicht ganz die Höhe vom Vormonat. Bei einem Stand von 1 449 300 Personen ist sie um 4500 oder 0,3 vH niedriger. Die Abnahme bewirkten die Entwicklungen in den Industrien der Investitionsgüter (- 2800), der Verbrauchsgüter (- 1700) sowie der Grundstoffe und Produktionsgüter (-800), während die Nahrungs- und Genussmittelindustrie und der Bergbau die Zahl ihrer Arbeitskräfte leicht vergrößerten.

Im Vergleich zum September 1960 erhöhte sich der Beschäftigtenstand um 35 400 oder 2,5 vH. Allein 30 300 hatten ihren Arbeitsplatz in der Investitionsgüterindustrie gefunden. Konnte auch die Grundstoff- und Produktionsgüterindustrie sowie der Bergbau die Zahl ihrer Arbeitskräfte erweitern, so blieben die beiden übrigen Bereiche unter dem Beschäftigtenstand vom September des Vorjahres.

### Umsatz

Der industrielle Umsatz erreichte 4023 Mill.DM; das sind 285 Mill.DM oder 7,6 vH mehr als im Vormonat und 203 Mill.DM oder 5,3 vH mehr als im September 1960. Arbeitstäglich gerechnet erhöhte sich die Zuwachsrate gegenüber dem Vormonat sogar auf 11,8 vH. Von den Bereichen erzielten im Vergleich zum Monat August die Industrien der Verbrauchsgüter und der Investitionsgüter die höchsten Steigerungen, im Vergleich zum September 1960 jedoch die Nahrungs- und Genussmittelindustrie sowie die Industrie der Investitionsgüter.

Das Auslandsgeschäft belief sich auf 612 Mill.DM; das sind 8,8 vH und 4,6 vH mehr als in den beiden Vergleichsmonaten. Arbeitstäglich gerechnet erhöhte sich die Zuwachsrate gegenüber dem Monat August auf 12,9 vH.

## Land Baden-Württemberg

| Industriebereich, -gruppe, -zweig<br>und Erzeugnis                                       | 1960 | 1960                 |       |        |       |         | 1961                       |       |        |                     |         | Veränderungen in vH<br>September 1961 gegen |               |
|--|------|----------------------|-------|--------|-------|---------|----------------------------|-------|--------|---------------------|---------|---|---------------|
|  | MD   | II. Vier-<br>teljahr | Juli  | August | Sept. | Oktober | II. Vier-<br>teljahr<br>MD | Juli  | August | Sept. <sup>p)</sup> | Oktober | August<br>1961                              | Sept.<br>1960 |
| <b>Gesamte Industrie</b>   |      |                      |       |        |       |         |                            |       |        |                     |         |   |               |
| mit Energie  | 270  | 274,0                | 264,5 | 242,8  | 281,4 | 280,0   | 292,2                      | 270,1 | 249,1  | 280,9               |         | + 12,8                                      | - 0,2         |
| ohne Energie   | 273  | 279,2                | 268,5 | 246,0  | 285,3 | 283,3   | 297,6                      | 274,6 | 251,8  | 283,9               |         | + 12,7                                      | - 0,5         |
| mit Energie, ohne Nahrungs- und Genußmittel  | 275  | 279,6                | 270,5 | 246,4  | 287,4 | 284,9   | 299,0                      | 275,2 | 252,5  | 285,9               |         | + 13,2                                      | - 0,5         |
| ohne Energie, ohne Nahrungs- und Genußmittel   | 279  | 285,7                | 275,3 | 250,2  | 292,1 | 288,8   | 305,4                      | 280,5 | 255,7  | 289,5               |         | + 13,2                                      | - 0,9         |
| <b>A. Bergbau</b>  | 200  | 200,5                | 199,9 | 184,1  | 198,6 | 207,1   | 207,2                      | 194,5 | 189,6  | 179,3               |         | - 5,4                                       | - 9,7         |
| <b>B. Verarbeitende Industrie</b>  | 273  | 279,6                | 268,8 | 246,3  | 285,7 | 283,6   | 297,9                      | 275,0 | 252,0  | 284,3               |         | + 12,8                                      | - 0,5         |
| <b>I. Grundstoff- und Produktionsgüterindustrien</b>                                     | 239  | 252,5                | 243,5 | 228,5  | 251,5 | 245,5   | 262,1                      | 248,2 | 232,9  | 246,5               |         | + 5,8                                       | - 2,0         |
| Mineralölverarbeitung, Kohlenwertstoffe  | 254  | 291,0                | 286,2 | 280,2  | 279,4 | 241,1   | 274,0                      | 299,0 | 285,6  | 290,7               |         | + 1,8                                       | + 4,0         |
| Steine und Erden   | 258  | 294,8                | 298,0 | 283,7  | 294,8 | 281,2   | 320,7                      | 316,9 | 312,3  | 312,4               |         | + 0,0                                       | + 6,0         |
| darunter   |      |                      |       |        |       |         |                            |       |        |                     |         |   |               |
| Natursteine, Bausand und Baukies   | 391  | 435,2                | 467,0 | 433,4  | 480,9 | 450,2   | 514,5                      | 533,6 | 535,9  | 542,1               |         | + 1,2                                       | + 12,7        |
| Zement   | 260  | 311,5                | 315,1 | 285,8  | 284,0 | 282,4   | 327,3                      | 314,5 | 301,9  | 300,1               |         | - 0,6                                       | + 5,7         |
| Kalk   | 163  | 197,3                | 206,0 | 189,5  | 193,1 | 175,6   | 205,5                      | 205,8 | 204,4  | 205,9               |         | + 0,7                                       | + 6,6         |
| Gips   | 117  | 127,6                | 134,7 | 137,8  | 131,6 | 112,1   | 134,4                      | 126,3 | 131,4  | 125,1               |         | - 4,8                                       | - 4,9         |
| Mauerziegel  | 178  | 203,1                | 194,7 | 194,1  | 198,2 | 187,6   | 214,4                      | 208,2 | 205,9  | 201,4               |         | - 2,2                                       | + 1,6         |
| Dachziegel   | 105  | 110,1                | 106,7 | 107,9  | 106,5 | 104,5   | 104,9                      | 100,5 | 103,0  | 101,0               |         | - 1,9                                       | - 5,2         |
| Eisen und Stahl  | 268  | 271,3                | 259,3 | 265,2  | 249,7 | 288,5   | 267,2                      | 275,7 | 250,0  | 250,9               |         | + 0,4                                       | + 0,5         |
| Metallhütten und Umschmelzwerke  | 333  | 336,0                | 341,9 | 339,8  | 341,2 | 341,0   | 356,2                      | 349,3 | 336,9  | 346,2               |         | + 2,8                                       | + 1,5         |
| Metallhalbzeugwerke  | 360  | 374,8                | 347,3 | 309,7  | 387,9 | 369,2   | 396,3                      | 335,2 | 343,2  | 353,7               |         | + 3,1                                       | - 8,8         |
| Eisen-, Stahl- und Temperguß   | 198  | 199,4                | 190,4 | 181,0  | 202,8 | 204,3   | 208,5                      | 190,7 | 170,5  | 184,8               |         | + 8,4                                       | - 8,9         |
| NE-Metallguß   | 409  | 414,6                | 404,5 | 391,3  | 428,6 | 431,0   | 437,6                      | 393,0 | 361,4  | 380,9               |         | + 5,4                                       | - 11,1        |
| Chemie   | 255  | 265,7                | 246,3 | 225,9  | 259,4 | 257,0   | 269,9                      | 255,6 | 225,8  | 253,3               |         | + 12,2                                      | - 2,4         |
| darunter   |      |                      |       |        |       |         |                            |       |        |                     |         |   |               |
| Anorganische Chemikalien, Grundstoffe  | 173  | 182,0                | 184,2 | 178,4  | 182,3 | 189,7   | 173,9                      | 182,7 | 179,1  | 176,4               |         | - 1,5                                       | - 3,2         |
| Pharmazeutika  | 658  | 674,9                | 580,8 | 580,5  | 648,7 | 693,0   | 694,9                      | 702,7 | 570,4  | 630,3               |         | + 10,5                                      | - 2,8         |
| Mineralfarben, Teerfarbstoffe  | 269  | 265,0                | 300,7 | 307,5  | 276,1 | 247,0   | 296,3                      | 300,9 | 300,6  | 237,4               |         | - 21,0                                      | - 14,0        |
| Kunststoffe (einschl. Linoleum)  | 206  | 211,6                | 193,4 | 165,6  | 218,1 | 210,5   | 224,3                      | 199,3 | 169,5  | 196,0               |         | + 15,6                                      | - 10,1        |
| Chemisch-technische Erzeugnisse  | 178  | 189,3                | 173,0 | 159,9  | 181,9 | 171,3   | 194,2                      | 175,6 | 164,4  | 192,3               |         | + 17,0                                      | + 5,7         |
| darunter   |      |                      |       |        |       |         |                            |       |        |                     |         |   |               |
| Farben und Lacke   | 267  | 295,6                | 270,1 | 258,2  | 289,6 | 267,9   | 321,6                      | 298,5 | 282,9  | 288,0               |         | + 1,8                                       | - 0,6         |
| Klebstoffe und Bindemittel   | 229  | 236,7                | 232,1 | 221,9  | 236,9 | 230,2   | 232,1                      | 209,2 | 204,3  | 220,9               |         | + 8,1                                       | - 6,8         |
| Seife und Waschmittel  | 110  | 115,4                | 96,0  | 89,7   | 106,9 | 91,2    | 113,0                      | 100,7 | 96,2   | 142,6               |         | + 48,2                                      | + 33,4        |
| Glas (Teil Flachglas)  | 186  | 201,4                | 187,0 | 146,9  | 166,9 | 180,8   | 196,7                      | 185,2 | 166,1  | 173,6               |         | + 4,5                                       | + 4,0         |
| Sägewerke und Holzbearbeitung  | 129  | 138,0                | 134,2 | 127,0  | 139,3 | 130,7   | 133,2                      | 127,9 | 118,1  | 122,0               |         | + 3,3                                       | - 12,4        |
| darunter   |      |                      |       |        |       |         |                            |       |        |                     |         |   |               |
| Schneitholz  | 93   | 102,4                | 99,3  | 94,9   | 100,4 | 92,9    | 100,1                      | 97,1  | 89,0   | 92,1                |         | + 3,5                                       | - 8,3         |
| Furniere und Sperrholz   | 320  | 326,2                | 319,3 | 296,6  | 344,8 | 330,8   | 308,0                      | 290,5 | 271,9  | 280,2               |         | + 3,1                                       | - 18,7        |
| Papierherzeugung   | 198  | 197,4                | 198,6 | 196,6  | 203,4 | 198,4   | 207,8                      | 197,9 | 194,5  | 198,2               |         | + 1,9                                       | - 2,6         |
| Kautschuk- und Asbestverarbeitung  | 492  | 513,2                | 477,2 | 414,0  | 485,2 | 479,4   | 523,1                      | 446,9 | 431,0  | 488,8               |         | + 13,4                                      | + 0,7         |
| <b>II. Investitionsgüterindustrien</b>   | 378  | 387,4                | 376,0 | 336,7  | 391,8 | 386,5   | 423,1                      | 387,7 | 343,5  | 392,8               |         | + 14,4                                      | + 0,3         |
| Stahlbau   | 327  | 320,4                | 382,7 | 361,0  | 385,0 | 335,0   | 366,3                      | 371,2 | 412,3  | 424,5               |         | + 3,0                                       | + 10,3        |
| Maschinenbau   | 283  | 289,8                | 279,8 | 244,9  | 290,0 | 295,4   | 335,2                      | 311,5 | 262,2  | 310,7               |         | + 18,5                                      | + 7,1         |
| darunter   |      |                      |       |        |       |         |                            |       |        |                     |         |   |               |
| Metallbearbeitungsmaschinen  | 380  | 376,4                | 365,2 | 320,3  | 390,2 | 406,1   | 444,9                      | 403,8 | 350,0  | 477,7               |         | + 36,5                                      | + 22,4        |
| Holzbearbeitungsmaschinen  | 150  | 151,5                | 152,6 | 128,2  | 151,7 | 142,8   | 156,6                      | 161,4 | 143,5  | 148,6               |         | + 3,6                                       | - 2,0         |
| Dampfturbinen, Verdichter, lufttechnische Anlagen, Kältemaschinen und Flüssigkeitspumpen | 309  | 330,0                | 290,8 | 290,7  | 302,9 | 349,1   | 330,8                      | 353,2 | 259,1  | 286,1               |         | + 10,4                                      | - 5,5         |
| Landmaschinen  | 162  | 167,3                | 167,5 | 134,2  | 154,0 | 182,2   | 175,7                      | 201,8 | 132,3  | 148,5               |         | + 12,2                                      | - 3,6         |
| Ackerschlepper   | 202  | 203,8                | 180,1 | 150,2  | 200,3 | 204,3   | 302,0                      | 267,7 | 187,3  | 202,5               |         | + 8,1                                       | + 1,1         |
| Maschinen für die Milchwirtschaft und Nahrungsmittelindustrie, Trocknungsanlagen         | 236  | 250,4                | 253,5 | 228,3  | 232,3 | 244,9   | 282,2                      | 222,8 | 214,1  | 227,1               |         | + 6,1                                       | - 2,2         |
| Maschinen für die Bauwirtschaft, Krane, Förderer und Aufzüge                             | 468  | 491,0                | 515,6 | 497,0  | 483,3 | 475,0   | 590,7                      | 547,4 | 538,1  | 507,8               |         | - 5,6                                       | + 5,1         |
| Papierverarbeitungs-, Druckerei- und Büromaschinen                                       | 518  | 549,4                | 546,8 | 325,6  | 586,9 | 519,4   | 558,1                      | 526,8 | 291,3  | 573,0               |         | + 96,7                                      | - 2,4         |
| Textilmaschinen und Zubehör  | 235  | 230,5                | 228,6 | 201,6  | 242,9 | 240,8   | 275,9                      | 269,8 | 234,3  | 264,8               |         | + 13,0                                      | + 9,0         |
| Armaturen, Zahnräder, Getriebe und Wälzlager   | 328  | 332,5                | 320,2 | 317,4  | 340,3 | 336,1   | 403,5                      | 347,1 | 366,6  | 417,4               |         | + 13,9                                      | + 22,7        |
| Fahrzeugbau  | 448  | 457,9                | 444,4 | 443,0  | 457,2 | 457,1   | 487,4                      | 442,3 | 439,4  | 453,0               |         | + 3,1                                       | - 0,9         |
| darunter   |      |                      |       |        |       |         |                            |       |        |                     |         |   |               |
| Pkw, Lkw und Omnibusse   | 481  | 480,1                | 474,8 | 487,9  | 496,6 | 499,0   | 530,8                      | 487,1 | 490,6  | 497,8               |         | + 1,5                                       | + 0,2         |
| Krafttrader und Motorfahrtrader  | 257  | 286,8                | 258,9 | 220,7  | 265,9 | 236,9   | 201,7                      | 123,8 | 144,1  | 164,8               |         | + 14,4                                      | - 38,0        |
| Teile und Zubehör für Kfz  | 490  | 520,3                | 493,0 | 469,6  | 488,3 | 489,9   | 532,5                      | 486,3 | 464,7  | 497,5               |         | + 7,1                                       | + 1,9         |
| Elektrotechnik   | 521  | 543,9                | 512,4 | 435,7  | 540,4 | 512,8   | 576,1                      | 523,0 | 424,1  | 505,2               |         | + 19,1                                      | - 6,5         |
| darunter   |      |                      |       |        |       |         |                            |       |        |                     |         |   |               |
| Elektromotoren, Generatoren, Transformatoren einschl. Zubehör                            | 352  | 340,1                | 324,8 | 328,2  | 427,1 | 362,7   | 407,0                      | 437,8 | 355,4  | 405,6               |         | + 14,1                                      | - 5,0         |
| Schalt- und Installationsgeräte, Drähte und Kabel  | 487  | 474,3                | 495,5 | 465,7  | 476,3 | 493,8   | 561,1                      | 537,1 | 517,9  | 540,8               |         | + 4,4                                       | + 13,5        |

p) vorläufig

**Nettoproduktion (ohne Bauindustrie)**

 arbeitstäglich  
 Basis 1950 = 100

| Industriebereich, -gruppe, -zweig<br>und Erzeugnis                                  | 1960 |                       |        |        |        |         | 1961                  |        |        |          |         | Veränderungen in %<br>September 1961 gegen |               |
|---|------|-----------------------|--------|--------|--------|---------|-----------------------|--------|--------|----------|---------|--|---------------|
|   | MD   | II. Vierteljahr<br>MD | Juli   | August | Sept.  | Oktober | II. Vierteljahr<br>MD | Juli   | August | Sept. P) | Oktober | August<br>1961                             | Sept.<br>1960 |
| noch: Elektrotechnik  |      |                       |        |        |        |         |                       |        |        |          |         |  |               |
| darunter  |      |                       |        |        |        |         |                       |        |        |          |         |  |               |
| Elektrowärmegeräte, elektromotorische   | 1621 | 1743,7                | 1661,5 | 1293,3 | 1705,4 | 1553,9  | 1756,2                | 1435,9 | 1039,2 | 1263,3   |         | + 21,6                                     | - 25,9        |
| Wirtschaftsgeräte und Kühlschränke  |      |                       |        |        |        |         |                       |        |        |          |         |  |               |
| Elektrische Fernmeldetechnik und Bauelemente der Fernmelde- und Hochfrequenztechnik | 515  | 519,7                 | 551,4  | 416,5  | 534,5  | 476,0   | 572,6                 | 519,6  | 527,5  | 538,7    |         | + 2,1                                      | + 0,8         |
| Rundfunk- und Fernsehtechnik, Elektroakustik  | 292  | 300,1                 | 284,0  | 207,6  | 296,5  | 312,1   | 320,5                 | 273,3  | 190,6  | 281,3    |         | + 47,6                                     | - 5,1         |
| Feinmechanik und Optik  | 327  | 335,7                 | 314,2  | 250,7  | 343,5  | 341,6   | 364,7                 | 326,3  | 270,7  | 345,0    |         | + 27,4                                     | + 0,4         |
| darunter  |      |                       |        |        |        |         |                       |        |        |          |         |  |               |
| Foto und Kino   | 314  | 323,6                 | 325,3  | 251,4  | 334,1  | 315,6   | 358,3                 | 339,2  | 240,3  | 307,7    |         | + 28,0                                     | - 7,9         |
| Feinmessinstrumente und Betriebskontrollgeräte                                      | 643  | 669,9                 | 616,2  | 458,1  | 656,5  | 657,1   | 742,7                 | 676,0  | 560,1  | 743,7    |         | + 32,8                                     | + 13,3        |
| Uhren   | 246  | 248,5                 | 227,3  | 195,5  | 264,4  | 267,5   | 262,3                 | 222,8  | 204,5  | 250,2    |         | + 22,3                                     | - 5,4         |
| darunter  |      |                       |        |        |        |         |                       |        |        |          |         |  |               |
| Großuhren   | 274  | 284,5                 | 257,6  | 209,5  | 286,2  | 293,6   | 317,8                 | 268,8  | 231,2  | 282,1    |         | + 22,0                                     | - 1,4         |
| Kleinhren   | 218  | 213,1                 | 197,5  | 181,6  | 243,0  | 241,7   | 207,8                 | 177,5  | 178,1  | 218,7    |         | + 22,8                                     | - 10,0        |
| Ziehereien, Kaltwalzwerke, Stahlverformung, Eisen-, Blech- und Metallwaren          | 331  | 328,9                 | 338,3  | 306,1  | 345,6  | 350,1   | 358,4                 | 329,9  | 312,1  | 355,1    |         | + 13,8                                     | + 2,7         |
| darunter  |      |                       |        |        |        |         |                       |        |        |          |         |  |               |
| Stahlverformung   | 345  | 347,1                 | 362,3  | 319,3  | 362,5  | 363,4   | 381,7                 | 354,1  | 315,1  | 337,2    |         | + 7,0                                      | - 7,0         |
| Heiz- und Kochgeräte  | 213  | 207,3                 | 197,2  | 201,4  | 234,8  | 241,4   | 217,4                 | 206,3  | 220,2  | 253,8    |         | + 15,3                                     | + 8,1         |
| Haushalt- und Küchengeräte, Stahlblecheinrichtungen und -möbel                      | 273  | 274,2                 | 280,2  | 244,7  | 280,6  | 296,3   | 310,9                 | 298,7  | 269,2  | 299,3    |         | + 11,2                                     | + 6,7         |
| Feinblechpackungen  | 253  | 257,1                 | 271,4  | 265,9  | 264,1  | 244,8   | 229,9                 | 233,7  | 246,6  | 263,9    |         | + 7,0                                      | - 0,1         |
| Fahrzeugeinzelteile und -zubehör  | 362  | 376,6                 | 377,9  | 313,0  | 371,5  | 368,1   | 363,0                 | 312,4  | 255,1  | 283,6    |         | + 11,2                                     | - 23,7        |
| Bestecke, Tafel- und Tafelhilfsgeräte   | 288  | 270,3                 | 277,2  | 250,3  | 299,3  | 331,2   | 341,6                 | 304,6  | 324,9  | 370,0    |         | + 13,9                                     | + 23,6        |
| Werkzeuge   | 424  | 428,5                 | 419,9  | 361,1  | 413,7  | 431,1   | 461,9                 | 371,7  | 392,9  | 427,6    |         | + 8,8                                      | + 3,4         |
| III. Verbrauchsgüterindustrien  | 197  | 197,0                 | 186,8  | 171,6  | 208,9  | 208,8   | 204,9                 | 185,6  | 176,3  | 204,0    |         | + 15,7                                     | - 2,3         |
| Musikinstrumente, Spiel- und Schmuckwaren   | 312  | 272,5                 | 302,5  | 272,9  | 362,2  | 372,5   | 320,6                 | 333,8  | 316,1  | 401,8    |         | + 27,1                                     | + 10,9        |
| darunter  |      |                       |        |        |        |         |                       |        |        |          |         |  |               |
| Spielwaren  | 287  | 274,5                 | 282,2  | 243,0  | 328,5  | 332,5   | 337,9                 | 309,4  | 298,9  | 391,3    |         | + 30,9                                     | + 19,1        |
| Schmuckwaren  | 411  | 334,8                 | 394,3  | 377,1  | 485,8  | 505,3   | 394,1                 | 444,6  | 429,0  | 529,0    |         | + 23,3                                     | + 8,9         |
| Feinkeramik   | 170  | 174,2                 | 164,3  | 151,6  | 170,5  | 176,6   | 184,5                 | 177,3  | 158,3  | 168,4    |         | + 6,4                                      | - 1,2         |
| Glas (Teil Hohlglas)  | 315  | 310,0                 | 295,6  | 270,2  | 325,4  | 339,8   | 338,5                 | 308,7  | 288,2  | 306,3    |         | + 6,3                                      | - 5,9         |
| Holzverarbeitung  | 291  | 293,4                 | 292,0  | 267,6  | 317,2  | 316,1   | 297,2                 | 282,2  | 268,2  | 310,1    |         | + 15,6                                     | - 2,2         |
| darunter  |      |                       |        |        |        |         |                       |        |        |          |         |  |               |
| Bauelemente einschl. Parkett  | 255  | 251,1                 | 289,6  | 274,6  | 283,8  | 262,3   | 263,1                 | 267,5  | 261,1  | 289,9    |         | + 11,0                                     | + 2,1         |
| Wohnmöbel   | 343  | 344,3                 | 335,2  | 308,7  | 374,1  | 380,0   | 351,2                 | 329,5  | 314,0  | 370,6    |         | + 18,0                                     | - 0,9         |
| Büro- und Schulmöbel  | 272  | 272,2                 | 264,7  | 266,8  | 277,2  | 274,6   | 278,6                 | 290,9  | 286,1  | 285,4    |         | - 0,2                                      | + 3,0         |
| Bürstenwaren  | 152  | 149,3                 | 134,7  | 150,2  | 166,1  | 172,6   | 159,7                 | 147,7  | 134,7  | 163,8    |         | + 21,6                                     | - 1,4         |
| Papierverarbeitung  | 224  | 223,9                 | 214,2  | 199,6  | 229,1  | 230,2   | 236,0                 | 216,5  | 203,6  | 213,4    |         | + 4,8                                      | - 6,9         |
| Druck   | 233  | 242,6                 | 227,5  | 214,9  | 233,8  | 232,0   | 245,8                 | 222,1  | 220,3  | 230,7    |         | + 4,7                                      | - 1,3         |
| Kunststoffverarbeitung  | 746  | 729,5                 | 731,0  | 712,0  | 844,2  | 859,4   | 820,4                 | 717,1  | 671,7  | 779,0    |         | + 16,0                                     | - 7,7         |
| Ledererzeugung  | 143  | 135,9                 | 136,0  | 136,4  | 152,3  | 147,1   | 149,9                 | 136,8  | 150,6  | 145,6    |         | - 3,3                                      | - 4,4         |
| Lederverarbeitung   | 224  | 228,6                 | 215,8  | 189,9  | 234,5  | 241,8   | 231,1                 | 218,5  | 200,1  | 237,1    |         | + 18,5                                     | + 1,1         |
| Schuhherstellung  | 141  | 142,6                 | 96,4   | 125,4  | 155,6  | 144,9   | 137,1                 | 103,6  | 144,4  | 147,6    |         | + 2,2                                      | - 5,1         |
| Textil  | 160  | 160,1                 | 152,6  | 135,4  | 168,2  | 168,0   | 164,6                 | 146,7  | 133,1  | 161,3    |         | + 21,2                                     | - 4,1         |
| Bekleidung  | 214  | 230,1                 | 192,6  | 167,7  | 219,7  | 223,6   | 226,2                 | 196,8  | 180,8  | 214,5    |         | + 18,6                                     | - 2,4         |
| darunter  |      |                       |        |        |        |         |                       |        |        |          |         |  |               |
| Herrenoberbekleidung  | 174  | 199,0                 | 142,7  | 126,1  | 175,8  | 161,3   | 212,0                 | 168,9  | 140,0  | 180,8    |         | + 29,1                                     | + 2,8         |
| Damenoberbekleidung   | 455  | 603,7                 | 437,6  | 335,1  | 447,0  | 399,2   | 566,2                 | 442,7  | 372,5  | 434,7    |         | + 16,7                                     | - 2,8         |
| Mäntel  | 198  | 151,1                 | 143,1  | 182,1  | 231,7  | 263,4   | 204,6                 | 193,6  | 260,7  | 296,9    |         | + 13,9                                     | + 28,1        |
| Arbeitsbekleidung   | 210  | 233,1                 | 205,6  | 145,0  | 202,3  | 217,0   | 247,1                 | 228,2  | 166,2  | 194,8    |         | + 17,2                                     | - 3,7         |
| Hemden und Schlafanzüge   | 242  | 266,0                 | 203,5  | 158,0  | 254,2  | 253,9   | 229,9                 | 188,7  | 163,5  | 216,2    |         | + 32,2                                     | - 14,9        |
| Miederwaren   | 159  | 163,3                 | 160,9  | 139,5  | 156,5  | 159,7   | 141,1                 | 137,7  | 115,3  | 130,9    |         | + 13,5                                     | - 16,4        |
| IV. Nahrungs- und Genußmittelindustrien   | 212  | 216,0                 | 202,5  | 205,3  | 219,0  | 229,2   | 221,5                 | 217,4  | 213,1  | 228,4    |         | + 7,2                                      | + 4,3         |
| Ernährungsindustrie   | 228  | 229,5                 | 216,6  | 223,1  | 234,9  | 248,5   | 237,6                 | 237,0  | 233,6  | 249,3    |         | + 6,7                                      | + 6,1         |
| darunter  |      |                       |        |        |        |         |                       |        |        |          |         |  |               |
| Mühlengewerbe   | 143  | 137,7                 | 138,2  | 148,1  | 157,0  | 147,4   | 145,7                 | 137,2  | 162,5  | 156,3    |         | - 3,8                                      | - 0,4         |
| Nährmittel  | 197  | 205,9                 | 175,2  | 205,6  | 200,2  | 194,7   | 209,8                 | 204,8  | 198,9  | 202,0    |         | + 1,6                                      | + 0,9         |
| Schokoladenerzeugnisse  | 272  | 222,7                 | 228,7  | 211,4  | 326,8  | 357,3   | 268,9                 | 224,1  | 242,8  | 332,3    |         | + 36,9                                     | + 1,7         |
| Zuckerwaren   | 133  | 150,1                 | 125,4  | 90,3   | 131,2  | 137,6   | 141,9                 | 120,4  | 96,2   | 123,8    |         | + 28,7                                     | - 5,6         |
| Milchverwertung   | 512  | 335,5                 | 316,1  | 296,4  | 300,6  | 311,3   | 343,9                 | 312,2  | 314,5  | 297,2    |         | - 5,5                                      | - 1,1         |
| Obst- u. Gemüsekonserven, Marmelade, Säfte  | 414  | 355,8                 | 566,9  | 460,3  | 566,9  | 574,8   | 345,0                 | 873,9  | 606,7  | 703,0    |         | + 15,9                                     | + 24,0        |
| Brauerei  | 337  | 397,4                 | 357,4  | 383,1  | 335,3  | 293,3   | 395,7                 | 381,1  | 401,9  | 407,8    |         | + 1,5                                      | + 21,6        |
| Branntwein und Spiritus   | 100  | 85,2                  | 57,8   | 77,3   | 91,3   | 114,4   | 128,3                 | 112,5  | 117,4  | 138,9    |         | + 18,3                                     | + 52,1        |
| Tabakverarbeitung   | 150  | 161,1                 | 145,5  | 132,8  | 154,6  | 150,8   | 156,3                 | 138,1  | 129,6  | 143,5    |         | + 10,7                                     | - 7,2         |
| darunter  |      |                       |        |        |        |         |                       |        |        |          |         |  |               |
| Zigarren, Zigarillos und Stumpfen   | 126  | 131,4                 | 124,6  | 106,3  | 132,5  | 125,7   | 123,7                 | 102,6  | 91,9   | 113,5    |         | + 23,5                                     | - 14,3        |
| C. Energie  | 215  | 185,0                 | 195,3  | 186,8  | 214,1  | 223,2   | 198,9                 | 191,8  | 202,7  | 229,8    |         | + 13,4                                     | + 7,3         |
| Elektrizitätserzeugung  | 221  | 188,1                 | 199,4  | 201,5  | 220,2  | 229,5   | 203,5                 | 196,2  | 209,3  | 238,6    |         | + 14,0                                     | + 8,4         |
| Gaserzeugung  | 172  | 159,8                 | 161,3  | 155,4  | 163,8  | 171,7   | 160,6                 | 156,1  | 149,1  | 158,9    |         | + 6,6                                      | - 3,0         |

# BESCHÄFTIGUNG UND UMSATZ

in Baden-Württemberg

Betriebe mit 10 und mehr Beschäftigten, ohne Energieerzeugung und Baugewerbe<sup>1)</sup>

| Industriebereiche<br>Hauptbeteiligte<br>Industriegruppen                   | Beschäftigte<br>insgesamt |                      |                   | Umsatz insgesamt<br>in 1000 DM |                      |                   | Auslandsumsatz<br>in 1000 DM |                  |               |
|--|---------------------------|----------------------|-------------------|--------------------------------|----------------------|-------------------|------------------------------|------------------|---------------|
|  | August<br>1961            | September p)<br>1961 | September<br>1960 | August<br>1961                 | September p)<br>1961 | September<br>1960 | August<br>1961               | Sept. p)<br>1961 | Sept.<br>1960 |
| A. Bergbau   | 3 376                     | 3 384                | 3 295             | 8 220                          | 8 076                | 8 825             | 507                          | 561              | 948           |
| B. Verarbeitende Industrie insg.   | 1 450 436                 | 1 445 919            | 1 410 573         | 3 729 910                      | 4 014 797            | 3 810 642         | 562 448                      | 611 687          | 584 649       |
| I. Grundstoffe und Produktionsgüter insgesamt                              | 176 417                   | 175 640              | 169 187           | 601 243                        | 613 633              | 591 721           | 44 221                       | 42 935           | 44 588        |
| darunter   |                           |                      |                   |                                |                      |                   |                              |                  |               |
| Steine und Erden   | 36 681                    | 36 597               | 35 571            | 120 332                        | 116 695              | 106 565           | 3 075                        | 958              | 730           |
| NE-Metallind. und -gießerei  | 20 819                    | 20 672               | 20 227            | 90 422                         | 92 945               | 90 507            | 8 948                        | 9 367            | 8 940         |
| Eisen-, Stahl- u. Temperguß  | 17 584                    | 17 591               | 17 140            | 36 284                         | 37 865               | 39 927            | 1 734                        | 1 645            | 1 654         |
| Ziehereien u. Kaltwalzwerke  | 5 690                     | 5 692                | 5 556             | 25 020                         | 25 827               | 24 255            | 962                          | 1 026            | 1 119         |
| Chemie einschl. Kohlenwertst.  | 47 690                    | 47 283               | 44 886            | 174 653                        | 187 366              | 178 883           | 18 759                       | 20 052           | 20 384        |
| Sägewerke u. Holzbearbeitung <sup>1)</sup>                                 | 17 719                    | 17 625               | 16 072            | 56 656                         | 56 689               | 51 032            | 3 036                        | 2 780            | 2 994         |
| Papierherzeugung   | 19 542                    | 19 484               | 18 928            | 73 406                         | 70 647               | 74 922            | 5 483                        | 5 129            | 6 257         |
| Kautschuk- und Asbestverarb.   | 10 138                    | 10 145               | 10 284            | 21 303                         | 22 315               | 22 907            | 2 151                        | 1 895            | 2 445         |
| II. Investitionsgüter insgesamt  | 757 854                   | 755 066              | 724 790           | 1 774 180                      | 1 927 678            | 1 823 071         | 443 633                      | 486 434          | 459 552       |
| davon  |                           |                      |                   |                                |                      |                   |                              |                  |               |
| Stahlbau   | 17 903                    | 17 849               | 16 622            | 51 780                         | 55 784               | 75 737            | 2 337                        | 2 304            | 5 256         |
| Maschinenbau   | 241 249                   | 239 883              | 228 745           | 549 927                        | 621 033              | 561 521           | 168 681                      | 204 872          | 179 754       |
| Fahrzeugbau  | 123 892                   | 123 050              | 119 066           | 430 571                        | 418 954              | 391 579           | 144 671                      | 131 255          | 132 175       |
| Schiffbau, Luftfahrzeugbau   | 2 309                     | 2 392                | 2 088             | 1 899                          | 3 977                | 3 238             | 677                          | 1 246            | 80            |
| Elektrotechnik   | 204 130                   | 203 787              | 194 624           | 423 893                        | 482 254              | 464 243           | 68 921                       | 77 840           | 76 526        |
| Feinmechanik und Optik   | 70 353                    | 70 078               | 68 436            | 102 264                        | 123 927              | 112 820           | 32 697                       | 40 792           | 39 548        |
| Eisen-, Stahl-, Blech- und Metallwaren (ohne Ziehereien und Kaltwalzwerke) | 98 018                    | 98 027               | 95 209            | 213 846                        | 221 749              | 213 933           | 25 649                       | 28 125           | 26 213        |
| III. Verbrauchsgüter insgesamt   | 441 207                   | 439 505              | 439 901           | 920 164                        | 1 031 042            | 1 004 315         | 70 368                       | 78 817           | 78 944        |
| davon  |                           |                      |                   |                                |                      |                   |                              |                  |               |
| Musikinstr., Spielwaren  | 28 903                    | 28 865               | 28 651            | 49 837                         | 60 993               | 57 267            | 13 683                       | 16 250           | 17 305        |
| Schmuckwaren, Sportgeräte  | 4 441                     | 4 369                | 4 337             | 6 839                          | 7 082                | 7 356             | 984                          | 1 335            | 1 100         |
| Feinkeramik  | 7 394                     | 7 447                | 7 233             | 12 999                         | 14 262               | 14 046            | 2 269                        | 2 688            | 2 185         |
| Glas   | 49 561                    | 49 094               | 50 457            | 98 676                         | 108 593              | 106 260           | 4 170                        | 4 210            | 4 635         |
| Papierverarbeitung   | 27 162                    | 27 197               | 27 914            | 57 877                         | 63 121               | 62 554            | 2 587                        | 2 819            | 3 060         |
| Druck  | 33 651                    | 33 660               | 31 858            | 61 309                         | 68 178               | 63 536            | 1 407                        | 1 270            | 960           |
| Kunststoffverarbeitung   | 20 508                    | 20 400               | 18 855            | 43 799                         | 46 132               | 42 479            | 5 261                        | 6 203            | 4 916         |
| Lederherzeugung  | 18 726                    | 18 626               | 17 775            | 63 377                         | 61 442               | 64 067            | 10 552                       | 11 378           | 12 044        |
| Lederverarbeitung  | 6 660                     | 6 669                | 6 812             | 11 837                         | 13 931               | 13 338            | 1 459                        | 2 003            | 1 760         |
| Schuhherstellung   | 23 538                    | 23 483               | 23 962            | 49 746                         | 55 891               | 48 095            | 2 169                        | 2 161            | 2 261         |
| Textil   | 165 046                   | 164 036              | 167 650           | 359 897                        | 411 636              | 415 090           | 22 307                       | 24 595           | 24 767        |
| Bekleidung   | 55 617                    | 55 659               | 54 397            | 103 971                        | 119 781              | 110 227           | 3 520                        | 3 905            | 3 951         |
| IV. Nahr.- und Genußmittel insg.   | 74 958                    | 75 708               | 76 695            | 434 323                        | 442 444              | 391 535           | 4 226                        | 3 501            | 1 565         |
| davon  |                           |                      |                   |                                |                      |                   |                              |                  |               |
| Ernährungsindustrie  | 58 121                    | 58 860               | 56 771            | 379 948                        | 388 521              | 335 821           | 4 196                        | 3 433            | 1 487         |
| darunter   |                           |                      |                   |                                |                      |                   |                              |                  |               |
| Mühlengewerbe, Nahrungsmittel  | 10 526                    | 10 493               | 10 604            | 88 413                         | 86 313               | 79 163            | 449                          | 279              | 500           |
| Süßwaren   | 7 042                     | 7 469                | 7 424             | 26 012                         | 33 474               | 34 473            | 109                          | 100              | 135           |
| Milchverwertung  | 6 345                     | 6 311                | 6 193             | 61 544                         | 62 678               | 59 524            | 8                            | 7                | 128           |
| Obst-, Gemüseverarbeitung  | 5 622                     | 5 667                | 5 205             | 18 367                         | 19 675               | 16 141            | 69                           | 79               | 94            |
| Brauerei, Mälzerei   | 12 309                    | 12 303               | 11 595            | 66 875                         | 66 974               | 55 683            | 97                           | 84               | 84            |
| Spirituosen, Brennereien   | 1 831                     | 1 894                | 1 793             | 8 463                          | 9 677                | 8 994             | 18                           | 65               | 113           |
| Tabakverarbeitung  | 16 837                    | 16 848               | 19 924            | 54 375                         | 53 923               | 55 714            | 30                           | 68               | 78            |
| Gesamte Industrie<br>(ohne Energieerzeugung und Bau)                       | 1 453 812                 | 1 449 303            | 1 413 868         | 3 738 130                      | 4 022 873            | 3 819 467         | 562 955                      | 612 248          | 585 597       |
| davon Regierungsbezirk   |                           |                      |                   |                                |                      |                   |                              |                  |               |
| Nordwürttemberg  | 655 318                   | 652 226              | 637 294           | 1 709 938                      | 1 864 007            | 1 770 821         | 298 937                      | 327 359          | 301 747       |
| Nordbaden  | 311 112                   | 311 019              | 302 914           | 828 734                        | 883 882              | 840 999           | 127 534                      | 139 356          | 138 631       |
| Südbaden   | 234 875                   | 234 301              | 227 348           | 628 289                        | 659 729              | 625 921           | 67 520                       | 71 234           | 71 821        |
| Südwestfalen-Hohenzollern  | 252 507                   | 251 757              | 246 312           | 571 169                        | 615 255              | 581 726           | 68 964                       | 74 299           | 73 398        |

1) Ab Januar 1961 einschließlich Sägewerke mit 5 und mehr Beschäftigten.

p) Vorläufige Zahl

## AUFTRAGSEINGANG

Wert-Indizes - arbeitstäglich berechnet; Umsatz 1954 = 100

| Monat        | Gesamte<br>Industrie <sup>1)</sup> | Investi-<br>tions-<br>güter | Ver-<br>brauchs-<br>güter | Steine<br>und<br>Erden | Maschi-<br>nenbau | Fahrzeug-<br>bau | Elektro-<br>technik | Fein-<br>mechanik<br>und<br>Optik | Eisen-,<br>Stahl-,<br>Blech- und<br>Metall-<br>waren | Chemie | Holzver-<br>arbeitung | Papierher-<br>zeugung | Papierver-<br>arbeitung | Lederher-<br>zeugung | Schuhe | Textil | Be-<br>kleidung |
|--------------|------------------------------------|-----------------------------|---------------------------|------------------------|-------------------|------------------|---------------------|-----------------------------------|--|--------|-----------------------|-----------------------|-------------------------|----------------------|--------|--------|-----------------|
| August 1960  | 211                                | 282                         | 116                       | 218                    | 330               | 258              | 334                 | 147                               | 225  | 181    | 199                   | 133                   | 174                     | 131                  | 79     | 87     | 76              |
| September    | 227                                | 294                         | 147                       | 223                    | 252               | 331              | 356                 | 179                               | 244  | 186    | 209                   | 138                   | 192                     | 175                  | 99     | 115    | 151             |
| August 1961  | 187                                | 231                         | 132                       | 246                    | 227               | 218              | 300                 | 163                               | 210  | 169    | 202                   | 113                   | 180                     | 125                  | 85     | 112    | 86              |
| September p) | 235                                | 302                         | 161                       | 238                    | 256               | 280              | 450                 | .                                 | 211  | 192    | 197                   | 127                   | 200                     | 143                  | 116    | 132    | 205             |

1) Ohne Bergbau, Bauindustrie, Nahrungs- und Genussmittelindustrie. - p) Vorläufig