

Statistische Berichte

des Statistischen Landesamts Baden-Württemberg

Stuttgart, Neckarstraße 18B



INDUSTRIE

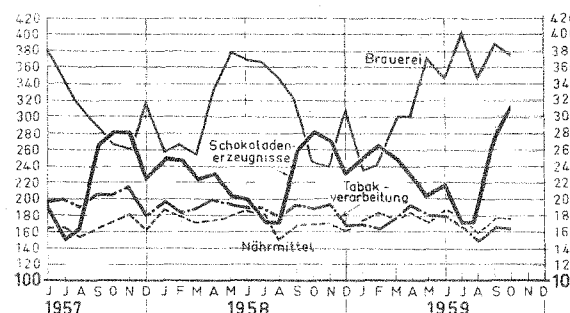
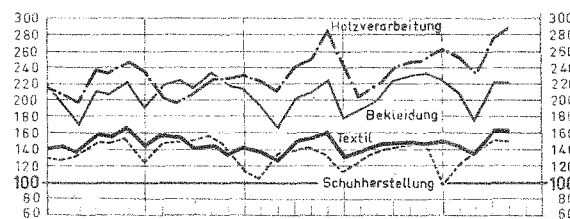
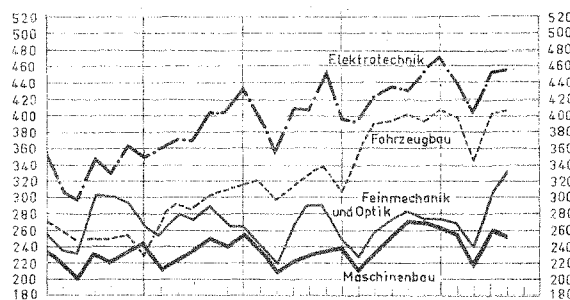
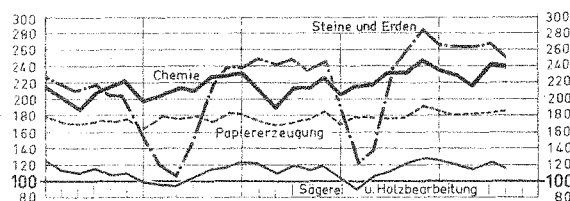
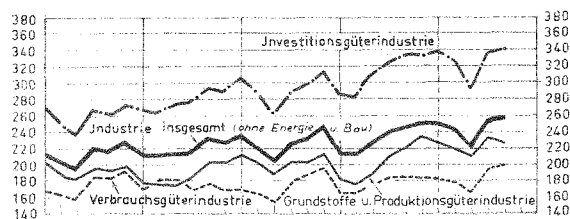
E 11 - m 10/59

Kurzbericht

Vorläufige Ergebnisse

Berichtsmonat: Oktober 1959

Index der industriellen Produktion
in Baden-Württemberg, arbeitstäglich, 1950 = 100



Produktion

Der mit voller Stärke im September einsetzende Herbstaufschwung in der Industrie Baden-Württembergs ließ auch im Oktober den arbeitstäglich berechneten Produktionsindex (ohne Energieversorgung und Bauwirtschaft) weiter ansteigen. Mit 258,2 (1950 = 100) ist er um 0,7 vH und 8,7 vH höher als im Vormonat und im Oktober 1958; dabei hatte der Berichtsmonat bei gleicher Zahl an Arbeitstagen einen Samstag mehr als im Vorjahr.

Wenn auch bei den Grundstoffen und Produktionsgütern die Erzeugung des Vormonats nicht ganz erreicht wird, so ist sie doch um ein Neuntel größer als vor einem Jahr. Auch die Investitionsgüterindustrie überschritt bei einer Zuwachsrate von 0,4 vH die Produktionshöhe vom Oktober 1958 um rund ein Neuntel. Die Verbrauchsgüterindustrie erweiterte ihre Erzeugung um 1,3 vH und gegenüber Oktober des Vorjahres um 6,3 vH. Die Industrie der Nahrungs- und Genußmittel kam bei einer Zuwachsrate von 6,0 vH an das Produktionsvolumen des Vorjahres nicht ganz heran. Unter den größeren Industriegruppen zeigten Chemie, Feinmechanik und Optik sowie Holzverarbeitung das stärkste Wachstum gegenüber Oktober des vergangenen Jahres.

| Gesamte Industrie (ohne Energie u. Bau) Industriebereiche | Produktionsveränderungen in vH | | | | |
|---|--------------------------------|-------|-------|-----------|---------|
| | Okt./Sept. | | | Okt./Okt. | |
| | 1959 | 1958 | 1957 | 1959/58 | 1958/57 |
| Gesamte Industrie | + 0,7 | + 2,7 | - 2,6 | + 8,7 | + 9,4 |
| Bergbau | - 1,1 | + 1,1 | - 3,2 | + 19,2 | - 7,0 |
| Grundstoffe und Produktionsgüter | - 2,3 | - 1,2 | - 3,0 | + 11,3 | + 6,1 |
| Investitionsgüter | + 0,4 | + 2,5 | - 4,4 | + 11,0 | + 16,5 |
| Verbrauchsgüter | + 1,3 | + 3,6 | - 1,9 | + 6,3 | + 2,6 |
| Nahrungs- und Genußmittel | + 6,0 | + 7,3 | + 4,5 | - 0,6 | + 3,3 |

Beschäftigte

Auch die Beschäftigtenzahl nahm weiter leicht zu. Bei 1 349 100 Personen wurde der Stand Ende September um 0,5 vH und der Vorjahresstand um 2,3 vH überschritten. In den Bereichen war die Entwicklung nicht einheitlich. Während im Bergbau und in der Nahrungs- und Genußmittelindustrie die Zahl der Beschäftigten vom Vormonat und vom Oktober 1958 nicht ganz erreicht wurde, stieg sie in den übrigen Bereichen gegenüber den genannten Vergleichsmonaten zum Teil überdurchschnittlich. Lediglich die Verbrauchsgüterindustrie blieb geringfügig unter dem Vorjahresstand. An den Nettozunahmen waren im Vergleich zum Vormonat insbesondere die Gruppen Elektrotechnik und Textil, gegenüber Oktober 1958 außer Elektrotechnik der Fahrzeugbau und Maschinenbau beteiligt.

Umsatz

Der industrielle Umsatz betrug 3497 Millionen DM; er übertraf das Vormonatsergebnis um 5,5 vH und, arbeitstäglich gerechnet, um 1,6 vH. Den Oktoberumsatz des Vorjahrs überschritt er um rund ein Zehntel. Noch größer war die Zunahme beim Auslandsgeschäft, wenn auch die Zuwachsrate gegenüber dem Vorjahresmonat mit 8 vH nicht ganz so hoch war wie beim Gesamtumsatz.

Index der industriellen Produktion

Land Baden-Württemberg

(ohne Bauindustrie)

arbeitstglich
Basis 1950 = 100

| Gesamte Industrie | | | 1956 | 1957 | 1958 | 1958 | | | | | 1959 | | | | |
|----------------------------------|---|----|--------------------|-------|-------|--------------|-------|-------|-------|-------|--------------|-------|-------|-------|------------|
| Industriebereich | | | Monatsdurchschnitt | | | 2. Vi. MD | Juli | Aug. | Sept. | Okt. | 2. Vi. MD | Juli | Aug. | Sept. | Okt. p) |
| Industriegruppe | | | | | | | | | | | | | | | |
| Gesamte Industrie | mit Energie | r) | 199,8 | 211,3 | 223,5 | 226,9 | 219,0 | 203,4 | 228,3 | 235,6 | 245,1 | 238,0 | 218,9 | 253,5 | 255,9 |
| | ohne Energie | r) | 201,9 | 213,2 | 225,9 | 230,8 | 222,5 | 206,3 | 231,3 | 237,5 | 249,4 | 241,8 | 221,7 | 256,5 | 258,2 |
| | mit Energie, ohne Nahrungs- u. Genumittel | r) | 201,9 | 212,8 | 225,6 | 229,3 | 220,5 | 205,1 | 230,6 | 237,1 | 249,1 | 241,4 | 222,1 | 258,1 | 259,5 |
| | ohne Energie, ohne Nahrungs- u. Genumittel | r) | 204,3 | 215,0 | 228,4 | 233,7 | 224,5 | 208,4 | 234,0 | 239,3 | 254,1 | 245,8 | 225,4 | 261,7 | 262,2 |
| | | | | | | | | | | | | | | | |
| Industriebereich | A Bergbau | | 152,1 | 155,2 | 151,8 | 154,6 | 142,6 | 141,4 | 142,6 | 144,2 | 161,3 | 165,0 | 171,5 | 173,8 | 171,9 |
| | B Verarbeitende Industrie | r) | 202,1 | 213,4 | 226,2 | 231,2 | 222,9 | 206,6 | 231,7 | 237,9 | 249,8 | 242,2 | 221,9 | 256,9 | 258,5 |
| | I Grundstoffe und Produktionsgter | | 179,0 | 188,5 | 195,8 | 207,0 | 202,5 | 188,7 | 204,9 | 202,5 | 227,1 | 219,2 | 211,5 | 230,7 | 225,3 |
| | II Investitionsgter | r) | 252,8 | 266,5 | 295,2 | 305,2 | 292,3 | 268,3 | 299,3 | 306,9 | 334,7 | 324,9 | 290,7 | 339,4 | 340,7 |
| | III Verbrauchsgter | | 166,5 | 174,7 | 175,3 | 173,0 | 165,7 | 156,3 | 181,0 | 187,5 | 184,4 | 177,3 | 164,9 | 196,8 | 199,3 |
| | IV Nahrungs- u. Genumittel | | 178,4 | 195,5 | 201,5 | 202,9 | 202,9 | 186,5 | 204,9 | 219,8 | 203,2 | 202,9 | 185,7 | 206,1 | 218,5 |
| | 1) Ernhrungsindustrie | | 178,0 | 195,8 | 204,8 | 205,0 | 206,7 | 190,0 | 206,6 | 226,9 | 208,3 | 212,6 | 194,3 | 216,1 | 232,3 |
| | 2) Tabakverarbeitung | | 180,0 | 194,4 | 188,2 | 194,4 | 187,4 | 172,7 | 198,1 | 191,4 | 182,4 | 163,7 | 150,7 | 165,4 | 162,5 |
| | C Energie | | 164,1 | 179,0 | 182,3 | 160,2 | 157,6 | 153,4 | 177,9 | 202,7 | 170,9 | 172,3 | 170,8 | 201,7 | 216,6 |
| | | | | | | | | | | | | | | | |
| Grundstoffe und Produktionsgter | 220 Minerallverarbeitung, Kohlenwertstoffe | | 225,0 | 239,9 | 235,7 | 275,8 | 259,4 | 238,4 | 255,7 | 231,1 | 263,4 | 260,5 | 258,9 | 292,2 | 223,5 |
| | 250 Steine und Erden | | 192,7 | 197,2 | 203,8 | 230,2 | 245,6 | 241,1 | 246,9 | 235,4 | 274,1 | 266,8 | 266,3 | 274,1 | 254,4 |
| | 270 Eisen und Stahl | | 203,1 | 184,0 | 174,9 | 198,5 | 166,2 | 162,3 | 151,5 | 192,8 | 220,4 | 232,7 | 220,2 | 242,9 | 260,9 |
| | 281 Metallhtten, Umschmelzwerke | | 278,3 | 279,4 | 268,3 | 289,7 | 277,4 | 244,4 | 266,3 | 250,9 | 308,3 | 286,2 | 297,8 | 319,1 | 295,2 |
| | 285 Metallhalbzeugwerke | | 227,6 | 236,5 | 265,0 | 264,6 | 260,0 | 245,9 | 269,6 | 278,1 | 300,4 | 285,4 | 277,7 | 322,8 | 324,9 |
| | 291 Eisen-, Stahl- und Tempergu | | 176,0 | 163,2 | 162,0 | 163,5 | 159,4 | 143,9 | 165,1 | 167,8 | 175,4 | 170,7 | 153,2 | 186,9 | 183,9 |
| | 295 NE-Metallgu | | 266,0 | 271,3 | 291,7 | 304,1 | 281,2 | 264,8 | 287,8 | 286,7 | 315,7 | 312,7 | 299,3 | 323,8 | 341,0 |
| | 400 Chemie | | 180,4 | 201,7 | 213,0 | 224,0 | 210,7 | 187,7 | 212,9 | 212,5 | 240,3 | 230,6 | 215,1 | 241,7 | 240,9 |
| | 520 Glas (Teil Flachglas) | | 175,4 | 184,0 | 186,4 | 192,0 | 179,3 | 173,6 | 183,6 | 188,4 | 184,4 | 202,5 | 188,7 | 193,0 | 199,0 |
| | 530 Sgwerke und Holzbearbeitung | | 110,6 | 111,1 | 109,3 | 117,2 | 118,1 | 109,0 | 118,1 | 113,3 | 124,4 | 119,6 | 114,0 | 124,7 | 118,3 |
| | 550 Papiererzeugung | | 160,9 | 169,7 | 175,7 | 178,0 | 172,4 | 167,9 | 171,5 | 176,4 | 185,9 | 181,8 | 182,8 | 183,7 | 185,8 |
| | 590 Kautschuk-, Asbestverarbeit. | | 312,1 | 331,1 | 351,7 | 356,1 | 319,3 | 298,0 | 360,8 | 338,0 | 422,8 | 389,3 | 386,0 | 463,9 | 459,1 |
| Investitionsgter | 310 Stahlbau | | 242,8 | 268,4 | 232,1 | 222,5 | 214,1 | 258,8 | 250,8 | 258,2 | 264,9 | 262,1 | 277,5 | 293,7 | 269,0 |
| | 320 Maschinenbau | | 220,8 | 228,7 | 231,1 | 246,4 | 234,8 | 206,8 | 224,4 | 228,1 | 269,4 | 255,7 | 216,1 | 261,5 | 253,7 |
| | 330 Fahrzeugbau | r) | 264,8 | 278,3 | 347,1 | 349,7 | 349,5 | 334,0 | 355,8 | 371,1 | 400,9 | 397,2 | 344,2 | 402,6 | 405,1 |
| | 360 Elektrotechnik | | 301,6 | 329,6 | 397,7 | 414,7 | 399,1 | 350,3 | 409,6 | 409,1 | 451,6 | 437,7 | 402,7 | 455,0 | 457,1 |
| | 370 Feinmechanik und Optik | | 255,6 | 267,0 | 264,4 | 272,8 | 233,1 | 219,3 | 267,5 | 289,8 | 276,4 | 267,0 | 239,0 | 309,6 | 329,8 |
| | 380 Eisen-, Stahl-, Blech- und Metallwaren | | 236,9 | 240,4 | 251,8 | 254,5 | 242,5 | 231,7 | 259,8 | 266,8 | 274,1 | 268,5 | 258,2 | 287,1 | 298,5 |
| Verbrauchsgter | 390 Musikinstrumente, Spiel- und Schmuckwaren | | 264,6 | 289,2 | 297,8 | 265,5 | 285,8 | 273,3 | 336,5 | 353,4 | 253,0 | 266,6 | 251,5 | 330,3 | 350,4 |
| | 510 Feinkeramik | | 165,1 | 157,8 | 151,8 | 160,7 | 141,6 | 121,0 | 143,1 | 149,3 | 155,8 | 152,0 | 130,9 | 166,6 | 161,2 |
| | 520 Glas (Teil Hohlglas) | | 219,2 | 226,2 | 250,4 | 254,3 | 236,1 | 222,0 | 259,1 | 270,8 | 279,4 | 255,6 | 251,6 | 281,4 | 297,8 |
| | 540 Holzverarbeitung | | 213,2 | 221,2 | 228,9 | 228,3 | 224,0 | 211,5 | 241,9 | 250,6 | 253,6 | 252,1 | 234,3 | 281,3 | 288,8 |
| | 560 Papierverarbeitung | | 173,8 | 184,4 | 198,9 | 196,2 | 188,5 | 182,3 | 200,8 | 217,4 | 198,6 | 192,5 | 187,7 | 204,9 | 215,2 |
| | 570 Druck | | 204,3 | 206,5 | 211,9 | 219,5 | 198,1 | 198,2 | 209,1 | 215,5 | 227,0 | 214,5 | 205,3 | 218,9 | 221,0 |
| | 580 Kunststoffverarbeitung | r) | 345,4 | 404,4 | 457,2 | 463,6 | 418,6 | 387,9 | 489,3 | 510,0 | 557,0 | 568,5 | 519,5 | 627,9 | 626,2 |
| | 610 Ledererzeugung | | 136,4 | 151,6 | 142,7 | 137,6 | 129,4 | 123,9 | 134,3 | 144,3 | 166,2 | 151,6 | 139,3 | 157,3 | 145,9 |
| | 621 Lederverarbeitung | | 221,6 | 239,5 | 230,6 | 231,6 | 220,3 | 202,8 | 236,6 | 251,8 | 228,6 | 209,1 | 205,8 | 247,9 | 249,8 |
| | 625 Schuhherstellung | | 137,3 | 143,4 | 135,0 | 135,5 | 100,6 | 131,7 | 140,1 | 141,3 | 131,3 | 122,1 | 135,0 | 153,2 | 149,6 |
| | 630 Textil | | 140,7 | 147,1 | 144,3 | 140,3 | 138,8 | 128,4 | 149,4 | 153,8 | 149,4 | 144,2 | 132,7 | 160,9 | 163,3 |
| | 640 Bekleidung | | 199,3 | 206,9 | 207,9 | 222,5 | 191,5 | 162,8 | 205,1 | 210,7 | 231,4 | 205,6 | 176,3 | 221,5 | 221,2 |
| Energie | 261 Elektrizittserzeugung | | 164,0 | 180,8 | 185,1 | 161,7 | 158,5 | 154,5 | 180,2 | 206,5 | 171,5 | 173,3 | 172,0 | 206,3 | 222,7 |
| | 263 Gaserzeugung | | 164,9 | 163,6 | 159,8 | 148,1 | 150,2 | 143,4 | 159,9 | 171,2 | 165,3 | 163,9 | 161,3 | 163,4 | 166,8 |

p) Vorlufig. - r) Berichtete Zahlen.

Produktionsindizes nach ausgewählten Industriegruppen,

Land Baden-Württemberg

Erzeugniszweigen und Erzeugnissen

arbeitstäglich
Basis 1950 = 100

| Industriegruppen Erzeugniszweige und Erzeugnisse | Berichtsmonat: Oktober | | | | Industriegruppen Erzeugniszweige und Erzeugnisse | Berichtsmonat: Oktober | | | |
|---|------------------------|--------|---|-------|---|------------------------|-------|---|-------|
| | 1958 | 1959 | Veränderungen in vH gegen jeweiligen Vormonat | | | 1958 | 1959 | Veränderungen in vH gegen jeweiligen Vormonat | |
| | | | 1958 | 1959 | | | | 1958 | 1959 |
| Grundstoffe und Produktionsgüter | | | | | noch: Investitionsgüter | | | | |
| Steine und Erden | 235,4 | 254,4 | - 4,7 | - 7,2 | Feinmechanik und Optik | 289,8 | 329,8 | + 8,3 | + 6,5 |
| darunter | | | | | darunter | | | | |
| Natursteine, Bausand, Baukies | 365,6 | 576,2 | - 6,3 | - 9,3 | Foto und Kino | 239,8 | 292,0 | +13,2 | + 1,7 |
| Zement | 217,4 | 260,6 | - 2,4 | - 2,4 | Feinmeßinstrumente, | | | | |
| Kalk | 150,6 | 171,0 | -10,7 | - 8,9 | Betriebskontrollgeräte | 495,1 | 625,0 | + 5,9 | + 7,4 |
| Gips | 103,1 | 111,2 | -16,0 | -14,9 | Uhren | 256,4 | 266,7 | + 8,1 | + 8,7 |
| Mauerziegel | 171,1 | 187,8 | - 5,4 | - 0,3 | darunter | | | | |
| Dachziegel | 105,2 | 108,3 | - 2,5 | - 3,4 | Großuhren | 267,2 | 272,0 | + 8,1 | + 7,6 |
| Chemie | 212,5 | 240,9 | - 0,2 | - 0,3 | Kleinuhren | 245,7 | 261,4 | + 8,1 | + 9,6 |
| darunter | | | | | Ziehereien und Kaltwalzwerke, | | | | |
| Anorganische Chemikalien und | | | | | Stahlverformung, Eisen-, | | | | |
| Grundstoffe | 135,1 | 150,8 | - 2,2 | - 5,4 | Blech- und Metallwaren | 266,8 | 298,5 | + 2,7 | + 4,0 |
| Pharmazeutika | 497,3 | 618,5 | - 5,9 | + 3,7 | darunter | | | | |
| Mineralfarben, Teerfarbstoffe | 216,0 | 286,9 | +11,2 | - 1,7 | Stahlverformung | 258,0 | 298,7 | + 0,9 | - 0,7 |
| Kunststoffe (einschl. | | | | | Heiz- und Kochgeräte | 220,6 | 252,1 | + 6,5 | + 4,7 |
| Linoleum) | 204,1 | 215,9 | - 8,6 | - 3,5 | Haushalt- und Küchengeräte, | | | | |
| Chemisch-techn. Erzeugnisse | 164,8 | 178,2 | + 5,3 | + 5,3 | Stahlblecheinrichtungen | | | | |
| darunter | | | | | und -möbel | 216,3 | 235,2 | - 3,1 | + 5,3 |
| Farben und Lacke | 223,1 | 251,9 | - 1,2 | + 2,2 | Feinblechpackungen | 206,6 | 251,7 | - 5,2 | - 3,8 |
| Klebstoffe und Bindemittel | 208,2 | 215,8 | + 5,5 | - 8,1 | Fahrzeugeinzelteile und | | | | |
| Seife und Waschmittel | 124,6 | 135,4 | +16,0 | +28,1 | -zubehör | 245,5 | 314,0 | - 1,2 | + 9,7 |
| Sägewerke und Holzbearbeitung | 113,3 | 118,3 | - 4,1 | - 5,1 | Bestecke, Tafelgeräte, | | | | |
| darunter | | | | | Tafelhilfsgeräte | 307,9 | 279,9 | +11,6 | + 3,8 |
| Schnittholz | 82,1 | 85,7 | - 5,2 | - 6,9 | Werkzeuge | 337,9 | 409,2 | +11,2 | +16,9 |
| Furniere und Sperrholz | 278,5 | 290,2 | - 2,0 | - 2,4 | | | | | |
| Investitionsgüter | | | | | Verbrauchsgüter | | | | |
| Maschinenbau | 228,1 | 253,7 | + 1,6 | - 3,0 | Musikinstrumente, Spiel- | | | | |
| darunter | | | | | und Schmuckwaren | 353,4 | 350,4 | + 5,0 | + 6,1 |
| Metallbearbeitungsmaschinen | 291,6 | 336,8 | - 0,1 | + 1,7 | darunter | | | | |
| Holzbearbeitungsmaschinen | 115,6 | 127,1 | - 4,6 | + 2,3 | Spielwaren | 322,9 | 310,0 | - 0,3 | + 9,3 |
| Dampfturbinen, Verdichter, | | | | | Schmuckwaren | 458,9 | 460,2 | + 7,5 | + 3,4 |
| Lufttechnische Anlagen, | | | | | Holzverarbeitung | 250,6 | 288,8 | + 3,6 | + 2,7 |
| Kältemaschinen, Flüssig- | | | | | darunter | | | | |
| keitspumpen | 209,2 | 245,8 | - 2,4 | -15,7 | Bauelemente einschl. Parkett | 196,7 | 257,9 | - 0,4 | + 6,5 |
| Landmaschinen | 121,9 | 107,7 | +24,1 | -10,2 | Wohnmöbel | 287,7 | 343,7 | + 4,7 | + 4,0 |
| Ackerschlepper | 206,4 | 197,2 | + 1,9 | -11,6 | Büro- und Schulmöbel | 221,2 | 271,5 | -11,2 | + 5,9 |
| Maschinen für die Milch- | | | | | Bürstenwaren | 156,6 | 156,9 | +17,4 | - 0,3 |
| wirtschaft und Nahrungs- | | | | | Bekleidung | 210,7 | 221,2 | + 2,7 | - 0,1 |
| mittelindustrie, | | | | | darunter | | | | |
| Trocknungsanlagen | 197,0 | 232,7 | - 0,9 | + 9,0 | Herrenoberbekleidung | 118,3 | 147,7 | -10,7 | - 2,8 |
| Maschinen für die Bauwirt- | | | | | Damenoberbekleidung | 398,0 | 411,3 | - 1,4 | + 1,3 |
| schaft, Krane, Förderer, | | | | | Mäntel | 249,5 | 243,2 | + 8,0 | - 7,8 |
| Aufzüge | 331,4 | 390,0 | + 6,9 | - 0,7 | Arbeitsbekleidung | 167,2 | 181,7 | - 5,4 | - 5,6 |
| Papierverarbeitungs-, | | | | | Hemden, Schlafanzüge | 227,9 | 236,0 | - 1,3 | - 0,3 |
| Druckerei- und Büro- | | | | | Miederwaren | 180,8 | 192,1 | + 8,3 | + 2,8 |
| maschinen | 372,2 | 516,1 | - 4,4 | + 6,0 | Nahrungs- und Genußmittel | | | | |
| Textilmaschinen und Zubehör | | | | | Ernährungsindustrie | 226,9 | 232,3 | + 9,8 | + 7,5 |
| für Textilmaschinen | 229,5 | 228,2 | + 2,0 | - 2,9 | darunter | | | | |
| Armaturen, Zahnräder, | | | | | Mühlengewerbe | 137,8 | 147,0 | - 1,1 | + 5,5 |
| Getriebe, Wälzlager | 248,7 | 267,7 | -13,7 | -13,1 | Nährmittel | 170,8 | 175,6 | + 1,2 | - 1,3 |
| Fahrzeugbau | 371,1 | 405,1 | + 4,3 | + 0,6 | Schokoladenerzeugnisse | 283,7 | 313,3 | + 8,7 | +11,9 |
| darunter | | | | | Zuckerwaren | 138,2 | 134,3 | + 8,1 | + 5,3 |
| Pkw, Lkw und Omnibusse | 440,2 | 446,4 | + 4,8 | - 0,9 | Milchverwertung | 274,6 | 288,5 | + 3,5 | - 4,4 |
| Krafträder, Motorfahräder | 136,6 | 213,8 | +20,1 | - 4,8 | Obst- und Gemisekonserven, | | | | |
| Teile und Zubehör für Kfz | 386,8 | 424,4 | + 1,4 | + 5,9 | Marmelade, Säfte | 700,3 | 496,2 | +45,5 | + 2,0 |
| Elektrotechnik | 409,1 | 457,1 | - 0,1 | + 0,5 | Brauerei | 243,9 | 275,6 | -22,7 | -16,4 |
| darunter | | | | | Branntwein und Spiritus | 108,1 | 89,3 | +46,5 | + 1,2 |
| Elektromotoren, Generatoren, | | | | | Tabakverarbeitung | 191,4 | 162,5 | - 3,4 | - 1,8 |
| Transformatoren einschl. | | | | | darunter | | | | |
| Zubehör | 290,4 | 308,8 | + 1,4 | + 0,1 | Zigaretten | 405,3 | 267,6 | - 8,4 | - 7,0 |
| Schalt- und Installations- | | | | | Zigarren, Zigarillos, Stumpfen | 145,8 | 147,0 | + 1,3 | + 1,6 |
| geräte, Drähte und Kabel | 352,5 | 403,4 | -17,5 | - 2,3 | | | | | |
| Elektrowärmegeräte, elektro- | | | | | | | | | |
| motorische Wirtschafts- | | | | | | | | | |
| geräte, Kühlschränke | 1129,1 | 1298,2 | + 4,4 | - 3,8 | | | | | |
| Elektrische Fernmeldetechnik, | | | | | | | | | |
| Bauelemente der Fernmelde- | 430,6 | 546,3 | - 1,3 | +16,1 | | | | | |
| und Hochfrequenztechnik | | | | | | | | | |
| Rundfunk- und Fernsehtechnik, | | | | | | | | | |
| Elektroakustik | 281,6 | 296,5 | + 6,7 | + 9,3 | | | | | |

p) Vorläufig

BESCHÄFTIGUNG UND UMSATZ
in Baden-Württemberg

Betriebe mit 10 und mehr Beschäftigten, ohne Energieerzeugung und Baugewerbe

| Industriebereiche Hauptbeteiligte Industriegruppen | Beschäftigte insgesamt | | | Umsatz insgesamt in 1000 DM | | | Auslandsumsatz in 1000 DM | | |
|--|---------------------------|--------------------|-----------------|--------------------------------|--------------------|-----------------|------------------------------|--------------------|-----------------|
| | September 1959 | Oktober P) 1959 | Oktober 1958 | September 1959 | Oktober P) 1959 | Oktober 1958 | Sept. 1959 | Oktober P) 1959 | Oktober 1958 |
| A. Bergbau | 3 399 | 3 385 | 3 524 | 9 419 | 8 870 | 7 880 | 778 | 534 | 282 |
| B. Verarbeitende Industrie insg. | 1338 619 | 1345 692 | 1314 937 | 3304 102 | 3488 011 | 3141 696 | 454 878 | 496 047 | 458 826 |
| I. Grundstoffe und Produktionsgüter insgesamt | 161 394 | 161 791 | 155 389 | 515 802 | 534 351 | 473 585 | 36 759 | 37 457 | 34 389 |
| darunter | | | | | | | | | |
| Steine und Erden | 35 078 | 35 021 | 34 315 | 97 324 | 97 775 | 84 182 | 690 | 563 | 570 |
| NE-Metallind. und -gießerei | 18 659 | 18 807 | 16 419 | 67 146 | 71 727 | 58 446 | 7 500 | 7 993 | 6 696 |
| Eisen-, Stahl- u. Temperguß | 15 729 | 15 901 | 14 224 | 33 277 | 35 138 | 29 490 | 1 075 | 1 235 | 1 289 |
| Ziehereien u. Kaltwalzwerke | 5 287 | 5 336 | 4 987 | 20 468 | 22 121 | 17 404 | 1 218 | 1 208 | 1 053 |
| Chemie einschl. Kohlenwertst. | 42 362 | 42 658 | 41 133 | 165 263 | 170 963 | 153 285 | 17 832 | 17 914 | 16 772 |
| Sägewerke u. Holzbearbeitung | 16 026 | 15 815 | 16 151 | 45 490 | 46 855 | 44 714 | 1 500 | 1 473 | 2 206 |
| Papierherzeugung | 18 416 | 18 321 | 18 558 | 66 537 | 69 019 | 66 488 | 5 032 | 4 952 | 4 348 |
| Kautschuk- und Asbestverarb. | 9 333 | 9 430 | 9 049 | 17 495 | 18 254 | 15 936 | 1 780 | 2 065 | 1 400 |
| II. Investitionsgüter insgesamt | 667 270 | 671 498 | 640 903 | 1484 666 | 1564 464 | 1366 100 | 342 887 | 379 414 | 351 978 |
| davon | | | | | | | | | |
| Stahlbau | 16 049 | 16 008 | 14 453 | 42 244 | 41 783 | 35 530 | 935 | 955 | 741 |
| Maschinenbau | 209 227 | 209 974 | 203 160 | 437 017 | 446 299 | 393 802 | 119 590 | 128 505 | 115 745 |
| Fahrzeugbau | 110 297 | 110 771 | 99 078 | 334 522 | 375 167 | 311 899 | 103 226 | 122 640 | 113 750 |
| Schiffbau, Luftfahrzeugbau | 1 558 | 1 507 | 1 453 | 2 120 | 2 440 | 1 701 | 56 | 250 | 158 |
| Elektrotechnik | 173 636 | 175 518 | 165 960 | 391 696 | 394 359 | 335 137 | 59 794 | 60 887 | 59 915 |
| Feinmechanik und Optik | 66 505 | 66 842 | 65 750 | 101 380 | 109 994 | 106 361 | 37 646 | 40 984 | 37 692 |
| Eisen-, Stahl-, Blech- und Metallwaren (ohne Ziehereien und Kaltwalzwerke) | 89 998 | 90 878 | 91 049 | 175 687 | 194 422 | 181 670 | 21 640 | 25 193 | 23 977 |
| III. Verbrauchsgüter insgesamt | 432 044 | 434 623 | 439 557 | 920 987 | 998 936 | 929 879 | 73 127 | 77 335 | 70 465 |
| davon | | | | | | | | | |
| Musikinstr., Spielwaren, Schmuckwaren, Sportgeräte | 29 156 | 29 190 | 30 926 | 52 434 | 60 031 | 54 950 | 16 748 | 17 765 | 16 367 |
| Feinkeramik | 4 254 | 4 266 | 4 535 | 6 055 | 6 534 | 6 027 | 923 | 1 064 | 937 |
| Glas | 7 067 | 7 087 | 7 047 | 12 718 | 13 101 | 11 812 | 2 148 | 2 254 | 1 927 |
| Holzverarbeitung | 49 979 | 49 811 | 51 679 | 94 358 | 101 324 | 95 690 | 4 208 | 4 475 | 5 207 |
| Papierverarbeitung | 25 411 | 25 921 | 25 192 | 53 115 | 58 868 | 54 523 | 1 947 | 2 647 | 2 607 |
| Druck | 32 043 | 32 119 | 31 544 | 61 014 | 63 126 | 56 688 | 888 | 918 | 889 |
| Kunststoffverarbeitung | 16 154 | 16 443 | 15 621 | 33 002 | 36 376 | 30 285 | 3 934 | 4 736 | 3 945 |
| Lederherzeugung | 17 637 | 17 692 | 17 210 | 62 476 | 62 996 | 52 051 | 11 325 | 11 821 | 8 714 |
| Lederverarbeitung | 7 314 | 7 311 | 7 403 | 13 215 | 14 308 | 14 362 | 1 800 | 2 003 | 1 743 |
| Schuhherstellung | 24 483 | 24 597 | 25 877 | 47 790 | 54 826 | 47 520 | 2 008 | 1 291 | 1 263 |
| Textil | 164 342 | 165 382 | 168 108 | 381 703 | 417 176 | 396 129 | 22 903 | 24 167 | 21 791 |
| Bekleidung | 54 204 | 54 804 | 54 415 | 103 107 | 110 270 | 109 842 | 4 295 | 4 194 | 5 075 |
| IV. Nahr.- und Genußmittel insg. | 77 911 | 77 780 | 79 088 | 382 647 | 390 260 | 372 132 | 2 105 | 1 841 | 1 994 |
| davon | | | | | | | | | |
| Ernährungsindustrie | 55 049 | 54 874 | 54 096 | 325 334 | 331 120 | 298 824 | 31 | 1 807 | 1 914 |
| darunter | | | | | | | | | |
| Mühlengewerbe, Nahrungsmittel | 10 413 | 10 416 | 10 554 | 76 663 | 73 334 | 71 909 | 235 | 338 | 524 |
| Süßwaren | 7 018 | 7 334 | 7 157 | 31 857 | 35 009 | 34 095 | 227 | 336 | 412 |
| Milchverwertung | 6 067 | 6 056 | 5 832 | 58 682 | 59 232 | 51 314 | 13 | 57 | 48 |
| Obst-, Gemüseverarbeitung | 5 523 | 5 047 | 5 183 | 13 861 | 17 713 | 12 753 | 74 | 103 | 211 |
| Brauerei, Mälzerei | 11 053 | 11 013 | 10 848 | 54 867 | 48 315 | 42 512 | 110 | 44 | 11 |
| Spirituosen, Brennereien | 1 620 | 1 677 | 1 608 | 6 719 | 8 525 | 8 834 | 56 | 160 | 98 |
| Tabakverarbeitung | 22 862 | 22 906 | 24 992 | 57 313 | 59 140 | 73 308 | 2 074 | 34 | 80 |
| Gesamte Industrie (ohne Energieerzeugung und Bau) | 1342 018 | 1349 077 | 1318 461 | 3313 521 | 3496 881 | 3149 576 | 455 656 | 496 581 | 459 108 |
| davon Regierungsbezirk | | | | | | | | | |
| Nordwürttemberg | 607 881 | 610 279 | 594 989 | 1508 424 | 1592 125 | 1409 763 | 220 009 | 251 003 | 216 244 |
| Nordbaden | 286 146 | 287 603 | 282 152 | 744 475 | 775 933 | 701 616 | 116 432 | 120 885 | 121 621 |
| Südbaden | 213 281 | 215 252 | 208 172 | 552 395 | 582 023 | 534 059 | 59 922 | 62 064 | 64 222 |
| Südwestfalen-Hohenzollern | 234 707 | 235 943 | 233 148 | 508 227 | 546 800 | 504 138 | 59 293 | 62 629 | 57 021 |

p) Vorläufige Zahlen.

AUFTRAGSEINGANG

Wert-Indizes - arbeitstäglich berechnet; Umsatz 1954 = 100

| Monat | Gesamte Industrie 1) | Investitions-güter | Verbrauchs-güter | Steine und Erden | Maschinenbau | Fahrzeugbau | Elektrotechnik | Feinmechanik und Optik | Eisen-, Stahl-, Blech- und Metallwaren | Chemie | Holzverarbeitung | Papierherzeugung | Papierverarbeitung | Lederherzeugung | Schuhe | Textil | Bekleidung |
|----------------|----------------------|--------------------|------------------|------------------|--------------|-------------|----------------|------------------------|--|--------|------------------|------------------|--------------------|-----------------|--------|--------|------------|
| 1958 September | 152 | 179 | 119 | 171 | 185 | 179 | 200 | 127 | 167 | 145 | 155 | 110 | 143 | 100 | 93 | 104 | 135 |
| Oktober | 166 | 193 | 137 | 162 | 185 | 197 | 236 | 120 | 164 | 155 | 166 | 111 | 154 | 139 | 127 | 117 | 131 |
| 1959 September | 203 | 244 | 163 | 200 | 212 | 218 | 265 | 116 | 198 | 168 | 169 | 117 | 167 | 167 | 104 | 153 | 173 |
| Oktober P) | 218 | 259 | 183 | 193 | 241 | 299 | 294 | . | 208 | 172 | 190 | 121 | 177 | 127 | 184 | 173 | 172 |

1) Ohne Bergbau, Bauindustrie, Nahrungs- und Genussmittelindustrie. - p) Vorläufig