


Statistische Berichte

des Statistischen Landesamts Baden-Württemberg

Stuttgart, Neckarstraße 18B



INDUSTRIE

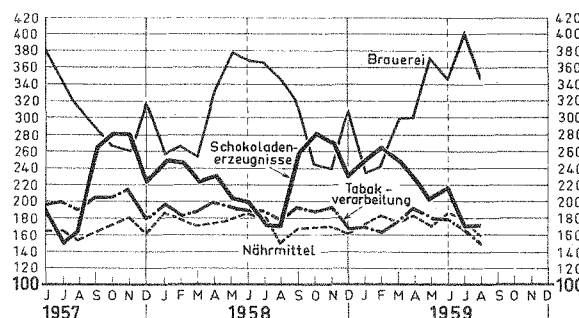
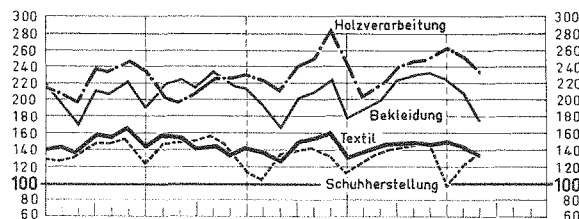
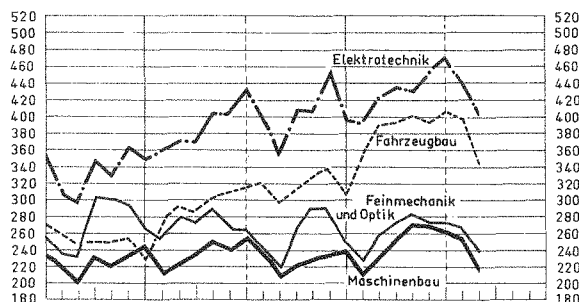
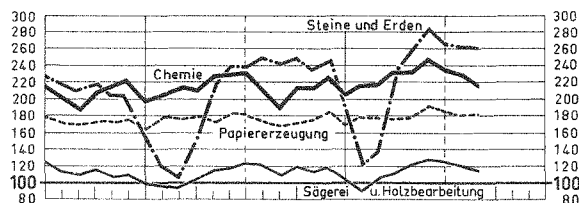
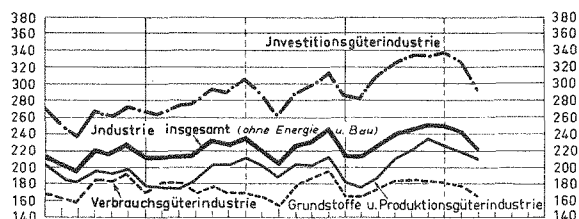
E 11 - m 8/59

Kurzbericht

Vorläufige Ergebnisse

Berichtsmonat: August 1959

Index der industriellen Produktion
in Baden-Württemberg, arbeitstäglich, 1950 = 100



Produktion

Im August machte sich der Einfluß der Betriebsferien, Überholungsarbeiten und Produktionsumstellungen noch stärker geltend als im Vormonat. Der arbeitstäglich berechnete Index der industriellen Erzeugung ohne Energieversorgung und Bauwirtschaft ging daher von 241,8 im Juli um 8,5 vH auf 221,3 zurück (1950 = 100). Dennoch ist die Zuwachsrate gegenüber August 1958 mit 7,3 vH höher als vor einem Jahr (+ 6,2 vH).

Eine ähnliche Entwicklung zeigen auch die einzelnen Industriebereiche. Im Vergleich zum Vormonat weisen sie alle mit Ausnahme des Bergbaus eine Abnahme auf, insbesondere die Investitionsgüter (- 10,4 vH) sowie die Nahrungs- und Genußmittel. Gegenüber August 1958 stieg jedoch die Erzeugung in den Bereichen in einem höheren Maße an als vor Jahresfrist. Lediglich die Investitionsgüter erreichten nicht ganz die Zuwachsrate und die Industrie der Nahrungs- und Genußmittel nicht ganz das Produktionsvolumen des Vorjahres.

| Gesamte Industrie Industriebereiche (ohne Energie u. Bau) | Produktionsveränderungen in vH | | | | |
|---|--------------------------------|-------|-------|---------------|-------------|
| | August/Juli | | | August/August | |
| | 1959 | 1958 | 1957 | 1959/ 58 | 1958/ 57 |
| Gesamte Industrie | - 8,5 | - 7,3 | - 4,9 | + 7,3 | + 6,2 |
| Bergbau | + 4,3 | - 0,8 | - 1,4 | +21,7 | - 6,4 |
| Grundstoffe und Produktionsgüter | - 4,2 | - 6,8 | - 4,7 | +11,3 | + 5,0 |
| Investitionsgüter | -10,4 | - 8,2 | - 5,0 | + 8,5 | +12,1 |
| Verbrauchsgüter | - 7,4 | - 5,7 | - 4,7 | + 5,0 | - 0,2 |
| Nahrungs- und Genußmittel | - 8,6 | - 8,1 | - 6,1 | - 0,5 | - 0,5 |

Beschäftigte

In den Industriebetrieben mit zehn und mehr Beschäftigten erhöhte sich die Zahl der Arbeitskräfte von 1 333 400 auf 1 337 400 (+ 0,3 vH). Die Veränderungen in den einzelnen Bereichen waren geringfügig. Dem leichten Rückgang bei den Verbrauchsgütern, Nahrungs- und Genußmitteln sowie beim Bergbau stehen kaum nennenswerte Zunahmen in den anderen Bereichen gegenüber. Bemerkenswerte Zuwachsraten bestehen im Vergleich zum August 1958 in den Industrien der Grundstoffe und Produktionsgüter sowie der Investitionsgüter, während in den übrigen Bereichen geringere Abnahmen auftraten.

Umsatz

Die industriellen Umsätze beliefen sich auf 2928 Millionen DM und blieben damit um 7,3 vH, arbeitstäglich gerechnet um 3,7 vH unter den Juli-umsätzen. Trotzdem sind sie um ein Zehntel größer als vor einem Jahr. Rückläufig war die Entwicklung in allen Bereichen, insbesondere bei den Investitionsgütern sowie Grundstoffen und Produktionsgütern. Im Vergleich zum August 1958 ist jedoch in allen Bereichen eine Umsatzsteigerung festzustellen.

Das Auslandsgeschäft blieb im August mit 407,1 Millionen DM um 15,4 vH, arbeitstäglich um 12,1 vH unter der Vormonatshöhe; es erreichte damit das Vorjahresvolumen (+ 0,1 vH).

Index der industriellen Produktion

(ohne Bauindustrie)

Land Baden-Württemberg

arbeitstglich
Basis 1950 = 100

| Gesamte Industrie | | | 1956 | 1957 | 1958 | 1958 | | | | | 1959 | | | | |
|----------------------------------|---|----|--------------------|-------|-------|-----------|-------|-------|-------|-------|-----------|-------|---------|-------|------|
| Industriebereich | | | Monatsdurchschnitt | | | 2. Vi. MD | Juli | Aug. | Sept. | Okt. | 2. Vi. MD | Juli | Aug. p) | Sept. | Okt. |
| Industriegruppe | | | | | | | | | | | | | | | |
| Gesamte Industrie | mit Energie | r) | 199,8 | 211,3 | 223,5 | 226,9 | 219,0 | 203,4 | 228,3 | 235,6 | 245,1 | 238,0 | 218,7 | | |
| | ohne Energie | r) | 201,9 | 213,2 | 225,9 | 230,8 | 222,5 | 206,3 | 231,3 | 237,5 | 249,4 | 241,8 | 221,3 | | |
| | mit Energie, ohne Nahrungs- u. Genumittel | r) | 201,9 | 212,8 | 225,6 | 229,3 | 220,5 | 205,1 | 230,6 | 237,1 | 249,1 | 241,4 | 221,9 | | |
| | ohne Energie, ohne Nahrungs- u. Genumittel | r) | 204,3 | 215,0 | 228,4 | 233,7 | 224,5 | 208,4 | 234,0 | 239,3 | 254,1 | 245,8 | 225,0 | | |
| | | | | | | | | | | | | | | | |
| Industriebereich | A Bergbau | | 152,1 | 155,2 | 151,8 | 154,6 | 142,6 | 141,4 | 142,6 | 144,2 | 161,3 | 165,0 | 172,1 | | |
| | B Verarbeitende Industrie | r) | 202,1 | 213,4 | 226,2 | 231,2 | 222,9 | 206,6 | 231,7 | 237,9 | 249,8 | 242,2 | 221,6 | | |
| | I Grundstoffe und Produktionsgter | | 179,0 | 188,5 | 195,8 | 207,0 | 202,5 | 188,7 | 204,9 | 202,5 | 227,1 | 219,2 | 210,1 | | |
| | II Investitionsgter | r) | 252,8 | 266,5 | 295,2 | 305,2 | 292,3 | 268,3 | 299,3 | 306,9 | 334,7 | 324,9 | 291,2 | | |
| | III Verbrauchsgter | | 166,5 | 174,7 | 175,3 | 173,0 | 165,7 | 156,3 | 181,0 | 187,5 | 184,4 | 177,3 | 164,1 | | |
| | IV Nahrungs- u. Genumittel | | 178,4 | 195,5 | 201,5 | 202,9 | 202,9 | 186,5 | 204,9 | 219,8 | 203,2 | 202,9 | 185,5 | | |
| | 1) Ernhrungsindustrie | | 178,0 | 195,8 | 204,8 | 205,0 | 206,7 | 190,0 | 206,6 | 226,9 | 208,3 | 212,6 | 194,3 | | |
| | 2) Tabakverarbeitung | | 180,0 | 194,4 | 188,2 | 194,4 | 187,4 | 172,7 | 198,1 | 191,4 | 182,4 | 163,7 | 150,1 | | |
| | C Energie | | 164,1 | 179,0 | 182,3 | 160,2 | 157,6 | 153,4 | 177,9 | 202,7 | 170,9 | 172,3 | 173,2 | | |
| | | | | | | | | | | | | | | | |
| Grundstoffe und Produktionsgter | 220 Minerallverarbeitung, Kohlenwertstoffe | | 225,0 | 239,9 | 235,7 | 275,8 | 259,4 | 238,4 | 255,7 | 231,1 | 263,4 | 260,5 | 259,7 | | |
| | 250 Steine und Erden | | 192,7 | 197,2 | 203,8 | 230,2 | 245,6 | 241,1 | 246,9 | 235,4 | 274,1 | 266,8 | 260,3 | | |
| | 270 Eisen und Stahl | | 203,1 | 184,0 | 174,9 | 198,5 | 166,2 | 162,3 | 151,5 | 192,8 | 220,4 | 232,7 | 220,2 | | |
| | 281 Metallhtten, Umschmelzwerke | | 278,3 | 279,4 | 268,3 | 289,7 | 277,4 | 244,4 | 266,3 | 250,9 | 308,3 | 286,2 | 297,9 | | |
| | 285 Metallhalbzeugwerke | | 227,6 | 236,5 | 265,0 | 264,6 | 260,0 | 245,9 | 269,6 | 278,1 | 300,4 | 285,4 | 277,7 | | |
| | 291 Eisen-, Stahl- und Tempergu | | 176,0 | 163,2 | 162,0 | 163,5 | 159,4 | 143,9 | 165,1 | 167,8 | 175,4 | 170,7 | 153,3 | | |
| | 295 NE-Metallgu | | 266,0 | 271,3 | 291,7 | 304,1 | 281,2 | 264,8 | 287,8 | 286,7 | 315,7 | 312,7 | 298,9 | | |
| | 400 Chemie | | 180,4 | 201,7 | 213,0 | 224,0 | 210,7 | 187,7 | 212,9 | 212,5 | 240,3 | 230,6 | 215,0 | | |
| | 520 Glas (Teil Flachglas) | | 175,4 | 184,0 | 186,4 | 192,0 | 179,3 | 173,6 | 183,6 | 188,4 | 184,4 | 202,5 | 185,5 | | |
| | 530 Sgwerke und Holzbearbeitung | | 110,6 | 111,1 | 109,3 | 117,2 | 118,1 | 109,0 | 118,1 | 113,3 | 124,4 | 119,6 | 114,3 | | |
| | 550 Papiererzeugung | | 160,9 | 169,7 | 175,7 | 178,0 | 172,4 | 167,9 | 171,5 | 176,4 | 185,9 | 181,8 | 181,1 | | |
| | 590 Kautschuk-, Asbestverarbeit. | | 312,1 | 331,1 | 351,7 | 356,1 | 319,3 | 298,0 | 360,8 | 338,0 | 422,8 | 389,3 | 386,0 | | |
| Investitionsgter | 310 Stahlbau | | 242,8 | 268,4 | 232,1 | 222,5 | 214,1 | 258,8 | 250,8 | 258,2 | 264,9 | 262,1 | 276,2 | | |
| | 320 Maschinenbau | | 220,8 | 228,7 | 231,1 | 246,4 | 234,8 | 206,8 | 224,4 | 228,1 | 269,4 | 255,7 | 216,3 | | |
| | 330 Fahrzeugbau | r) | 264,8 | 278,3 | 347,1 | 349,7 | 349,5 | 334,0 | 355,8 | 371,1 | 400,9 | 397,2 | 343,9 | | |
| | 360 Elektrotechnik | | 301,6 | 329,6 | 397,7 | 414,7 | 399,1 | 350,3 | 409,6 | 409,1 | 451,6 | 437,7 | 404,2 | | |
| | 370 Feinmechanik und Optik | | 255,6 | 267,0 | 264,4 | 272,8 | 233,1 | 219,3 | 267,5 | 289,8 | 276,4 | 267,0 | 239,3 | | |
| | 380 Eisen-, Stahl-, Blech- und Metallwaren | | 236,9 | 240,4 | 251,8 | 254,5 | 242,5 | 231,7 | 259,8 | 266,8 | 274,1 | 268,5 | 259,1 | | |
| | | | | | | | | | | | | | | | |
| Verbrauchsgter | 390 Musikinstrumente, Spiel- und Schmuckwaren | | 264,6 | 289,2 | 297,8 | 265,5 | 285,8 | 273,3 | 336,5 | 353,4 | 253,0 | 266,6 | 249,2 | | |
| | 510 Feinkeramik | | 165,1 | 157,8 | 151,8 | 160,7 | 141,6 | 121,0 | 143,1 | 149,3 | 155,8 | 152,0 | 130,8 | | |
| | 520 Glas (Teil Hohlglas) | | 219,2 | 226,2 | 250,4 | 254,3 | 236,1 | 222,0 | 259,1 | 270,8 | 279,4 | 255,6 | 249,1 | | |
| | 540 Holzverarbeitung | | 213,2 | 221,2 | 228,9 | 228,3 | 224,0 | 211,5 | 241,9 | 250,6 | 253,6 | 252,1 | 232,7 | | |
| | 560 Papierverarbeitung | | 173,8 | 184,4 | 198,9 | 196,2 | 188,5 | 182,3 | 200,8 | 217,4 | 198,6 | 192,5 | 187,7 | | |
| | 570 Druck | | 204,3 | 206,5 | 211,9 | 219,5 | 198,1 | 198,2 | 209,1 | 215,5 | 227,0 | 214,5 | 200,6 | | |
| | 580 Kunststoffverarbeitung | r) | 345,4 | 404,4 | 457,2 | 463,6 | 418,6 | 387,9 | 489,3 | 510,0 | 557,0 | 568,5 | 519,4 | | |
| | 610 Ledererzeugung | | 136,4 | 151,6 | 142,7 | 137,6 | 129,4 | 123,9 | 134,3 | 144,3 | 166,2 | 151,6 | 140,2 | | |
| | 621 Lederverarbeitung | | 221,6 | 239,5 | 230,6 | 231,6 | 220,3 | 202,8 | 236,6 | 251,8 | 228,6 | 209,1 | 196,2 | | |
| | 625 Schuhherstellung | | 137,3 | 143,4 | 135,0 | 135,5 | 100,6 | 131,7 | 140,1 | 141,3 | 131,3 | 122,1 | 136,4 | | |
| | 630 Textil | | 140,7 | 147,1 | 144,3 | 140,3 | 138,8 | 128,4 | 149,4 | 153,8 | 149,4 | 144,2 | 132,8 | | |
| | 640 Bekleidung | | 199,3 | 206,9 | 207,9 | 222,5 | 191,5 | 162,8 | 205,1 | 210,7 | 231,4 | 205,6 | 174,0 | | |
| Energie | 261 Elektrizittserzeugung | | 164,0 | 180,8 | 185,1 | 161,7 | 158,5 | 154,5 | 180,2 | 206,5 | 171,5 | 173,3 | 174,7 | | |
| | 263 Gaserzeugung | | 164,9 | 163,6 | 159,8 | 148,1 | 150,2 | 143,4 | 159,9 | 171,2 | 165,3 | 163,9 | 161,3 | | |

p) Vorlufig. - r) Berichtigte Zahlen.

Produktionsindizes nach ausgewählten Industriegruppen,

Land Baden-Württemberg

Erzeugniszweigen und Erzeugnissen

arbeitstäglich
Basis 1950 = 100

| Industriegruppen Erzeugniszweige und Erzeugnisse | Berichtsmonat: August | | | | Industriegruppen Erzeugniszweige und Erzeugnisse | Berichtsmonat: August | | | |
|---|-----------------------|------------|---|-------|---|-----------------------|------------|---|-------|
| | 1958 | 1959 p) | Veränderungen in vH gegen jeweiligen Vormonat | | | 1958 | 1959 p) | Veränderungen in vH gegen jeweiligen Vormonat | |
| | | | 1958 | 1959 | | | | 1958 | 1959 |
| Grundstoffe und Produktionsgüter | | | | | noch: Investitionsgüter | | | | |
| Steine und Erden | 241,1 | 260,3 | - 1,8 | - 2,4 | Feinmechanik und Optik | 219,3 | 239,3 | - 5,9 | -10,4 |
| darunter | | | | | darunter | | | | |
| Natursteine, Bausand, Baukies | 372,3 | 395,6 | - 0,9 | - 3,3 | Foto und Kino | 181,7 | 226,1 | -24,3 | -17,6 |
| Zement | 234,5 | 253,8 | + 2,9 | - 3,4 | Feinmeßinstrumente, | | | | |
| Kalk | 163,6 | 179,7 | -11,2 | - 4,2 | Betriebskontrollgeräte | 384,2 | 454,3 | + 1,4 | - 7,8 |
| Gips | 122,2 | 135,5 | - 6,1 | - 1,5 | Uhren | 191,0 | 186,4 | + 1,4 | - 7,6 |
| Mauerziegel | 175,4 | 187,3 | - 0,8 | - 1,1 | darunter | | | | |
| Dachziegel | 102,7 | 108,1 | - 5,8 | - 1,2 | Großuhren | 196,9 | 187,1 | - 1,8 | -13,9 |
| Chemie | 187,7 | 215,0 | -10,9 | - 6,8 | Kleinuhren | 185,0 | 185,7 | + 5,0 | - 0,4 |
| darunter | | | | | Ziehereien und Kaltwalzwerke, | | | | |
| Anorganische Chemikalien und | | | | | Stahlverformung, Eisen-, | | | | |
| Grundstoffe | 149,7 | 170,8 | + 1,8 | + 5,0 | Blech- und Metallwaren | 231,7 | 259,1 | - 4,5 | - 3,5 |
| Pharmazeutika | 374,7 | 542,7 | -22,4 | - 0,7 | darunter | | | | |
| Mineralfarben, Teerfarbstoffe | 238,8 | 257,5 | + 4,1 | - 1,9 | Stahlverformung | 226,2 | 258,8 | - 9,8 | - 8,9 |
| Kunststoffe (einschl. | | | | | Heiz- und Kochgeräte | 175,5 | 228,3 | + 8,4 | +25,0 |
| Linoleum) | 190,9 | 193,0 | + 0,4 | - 1,3 | Haushalt- und Küchengeräte, | | | | |
| Chemisch-techn. Erzeugnisse | 145,3 | 151,5 | -10,4 | -10,9 | Stahlblecheinrichtungen | 177,5 | 194,3 | - 6,3 | - 5,7 |
| darunter | | | | | und -möbel | | | | |
| Farben und Lacke | 221,2 | 237,5 | + 0,5 | - 5,4 | Feinblechpackungen | 269,6 | 266,6 | +10,4 | - 8,8 |
| Klebstoffe und Bindemittel | 177,4 | 202,1 | - 8,1 | - 9,6 | Fahrzeugeinzelteile und | | | | |
| Seife und Waschmittel | 107,1 | 97,8 | -14,6 | -11,7 | -zubehör | 213,4 | 261,2 | -12,9 | - 4,7 |
| Sägewerke und Holzbearbeitung | 109,0 | 114,3 | - 7,7 | - 4,4 | Bestecke, Tafelgeräte, | | | | |
| darunter | | | | | Tafelhilfsgeräte | 248,5 | 226,1 | + 5,7 | - 1,2 |
| Schnittholz | 83,8 | 88,7 | - 9,9 | - 1,4 | Werkzeuge | 271,0 | 363,9 | - 4,1 | + 5,8 |
| Furniere und Sperrholz | 242,8 | 250,3 | - 3,3 | - 9,1 | | | | | |
| Investitionsgüter | | | | | Verbrauchsgüter | | | | |
| Maschinenbau | 206,8 | 216,3 | -11,9 | -15,4 | Musikinstrumente, Spiel- | | | | |
| darunter | | | | | und Schmuckwaren | 273,3 | 249,2 | - 4,4 | - 6,5 |
| Metallbearbeitungsmaschinen | 263,8 | 285,2 | -12,5 | - 9,3 | darunter | | | | |
| Holzbearbeitungsmaschinen | 98,8 | 117,1 | -15,5 | - 9,3 | Spielwaren | 248,7 | 192,7 | - 8,6 | -17,9 |
| Dampfturbinen, Verdichter, | | | | | Schmuckwaren | 359,8 | 353,0 | - 1,1 | + 1,2 |
| Lufttechnische Anlagen, | | | | | Holzverarbeitung | | | | |
| Kältemaschinen, Flüssig- | | | | | darunter | | | | |
| keitspumpen | 173,8 | 207,8 | -29,3 | -33,1 | Bauelemente einschl. Parkett | 188,0 | 209,3 | + 0,4 | - 6,3 |
| Landmaschinen | 108,4 | 122,2 | -22,9 | -32,6 | Wohnmöbel | 235,3 | 270,8 | -10,3 | - 8,6 |
| Ackerschlepper | 181,2 | 164,8 | -12,8 | -18,7 | Büro- und Schulmöbel | 223,8 | 245,8 | +13,3 | + 3,7 |
| Maschinen für die Milch- | | | | | Bürstenwaren | 115,2 | 119,6 | - 7,5 | - 7,8 |
| wirtschaft und Nahrungs- | | | | | Bekleidung | | | | |
| mittelindustrie, | | | | | darunter | | | | |
| Trocknungsanlagen | 193,2 | 204,8 | + 1,2 | - 3,1 | Herrnenoberbekleidung | 100,4 | 123,9 | -18,2 | -11,1 |
| Maschinen für die Bauwirt- | | | | | Damenoberbekleidung | 354,5 | 334,7 | -11,6 | -31,1 |
| schaft, Krane, Förderer, | | | | | Mäntel | 196,0 | 181,9 | +37,5 | +58,2 |
| Aufzüge | 289,8 | 376,2 | - 8,1 | - 2,7 | Arbeitsbekleidung | 126,3 | 151,4 | -26,6 | -17,4 |
| Papierverarbeitungs-, | | | | | Hemden, Schlafanzüge | 139,0 | 151,4 | -34,9 | -33,8 |
| Druckerei- und Büro- | | | | | Miederwaren | 145,4 | 169,8 | -20,0 | -15,2 |
| maschinen | 225,6 | 321,6 | -39,4 | -27,7 | | | | | |
| Textilmaschinen und Zubehör | | | | | Nahrungs- und Genußmittel | | | | |
| für Textilmaschinen | 198,6 | 194,7 | -14,2 | -11,6 | Ernährungsindustrie | 190,0 | 194,3 | - 8,1 | - 8,6 |
| Armaturen, Zahnräder, | | | | | darunter | | | | |
| Getriebe, Wälzlager | 252,9 | 264,0 | + 2,0 | - 7,4 | Mühlengewerbe | 142,3 | 140,4 | - 3,9 | - 6,6 |
| Fahrzeugbau | 334,0 | 343,9 | - 4,4 | -13,4 | Nährmittel | 151,0 | 159,7 | -15,7 | - 9,7 |
| darunter | | | | | Schokoladenerzeugnisse | 169,1 | 170,6 | - 2,6 | + 1,7 |
| Pkw, Lkw und Omnibusse | 390,6 | 387,4 | - 4,6 | -15,5 | Zuckerwaren | 91,6 | 93,3 | -23,5 | -37,7 |
| Krafttrader, Motorfahräder | 106,3 | 138,8 | -17,0 | -33,2 | Milchverwertung | 261,5 | 297,2 | + 5,2 | + 6,5 |
| Teile und Zubehör für Kfz | 319,8 | 352,6 | - 2,9 | - 3,2 | Obst- und Gemüsekonserven, | | | | |
| Elektrotechnik | 350,3 | 404,2 | -12,2 | - 7,7 | Marmelade, Säfte | 445,9 | 472,0 | -23,6 | - 4,2 |
| darunter | | | | | Brauerei | 348,6 | 346,9 | - 5,0 | -14,1 |
| Elektromotoren, Generatoren, | | | | | Branntwein und Spiritus | 63,0 | 76,4 | -21,2 | + 7,6 |
| Transformatoren einschl. | | | | | Tabakverarbeitung | | | | |
| Zubehör | 238,3 | 253,1 | -10,5 | - 9,1 | darunter | | | | |
| Schalt- und Installations- | | | | | Zigaretten | 172,7 | 150,1 | - 7,8 | - 8,3 |
| geräte, Drähte und Kabel | 354,4 | 367,0 | + 2,1 | - 6,8 | Zigarren, Zigarillos, Stumpen | 398,3 | 297,1 | - 4,0 | - 6,7 |
| Elektrowärmegeräte, elektro- | | | | | | 121,6 | 120,8 | -11,2 | - 9,0 |
| motorische Wirtschafts- | | | | | | | | | |
| geräte, Kühlschränke | 898,7 | 1161,2 | -24,8 | -18,3 | | | | | |
| Elektrische Fernmeldetechnik, | | | | | | | | | |
| Bauelemente der Fernmelde- | | | | | | | | | |
| und Hochfrequenztechnik | 390,3 | 473,2 | - 5,0 | + 5,0 | | | | | |
| Rundfunk- und Fernsichttechnik, | | | | | | | | | |
| Elektroakustik | 200,7 | 242,6 | -15,1 | +11,0 | | | | | |

p) Vorläufig

BESCHÄFTIGUNG UND UMSATZ

in Baden-Württemberg

Betriebe mit 10 und mehr Beschäftigten, ohne Energieerzeugung und Baugewerbe

| Industriebereiche Hauptbeteiligte Industriegruppen | Beschäftigte insgesamt | | | Umsatz insgesamt in 1000 DM | | | Auslandsumsatz in 1000 DM | | |
|--|---------------------------|------------------------------|----------------|--------------------------------|------------------------------|----------------|------------------------------|----------------------------|----------------|
| | Juli 1959 | August ^{p)} 1959 | August 1958 | Juli 1959 | August ^{p)} 1959 | August 1958 | Juli 1959 | Aug. ^{p)} 1959 | August 1958 |
| A. Bergbau | 3 402 | 3 384 | 3 560 | 8 172 | 7 928 | 7 209 | 316 | 705 | 290 |
| B. Verarbeitende Industrie insg. | 1 329 964 | 1 334 012 | 1 315 860 | 3 149 341 | 2 919 992 | 2 654 428 | 480 742 | 406 359 | 402 737 |
| I. Grundstoffe und Produktionsgüter insgesamt | 160 598 | 161 221 | 155 355 | 503 824 | 466 774 | 424 471 | 36 268 | 31 698 | 31 657 |
| darunter | | | | | | | | | |
| Steine und Erden | 34 953 | 35 231 | 34 528 | 96 269 | 90 685 | 80 807 | 586 | 623 | 638 |
| NE-Metallind. und -gießerei | 18 468 | 18 525 | 16 500 | 64 348 | 59 422 | 50 414 | 6 648 | 5 808 | 6 154 |
| Eisen-, Stahl- u. Temperguß | 15 494 | 15 671 | 14 158 | 29 575 | 27 792 | 24 950 | 1 130 | 979 | 973 |
| Ziehereien u. Kaltwalzwerke | 5 237 | 5 266 | 4 918 | 21 003 | 18 217 | 15 813 | 1 471 | 961 | 1 009 |
| Chemie einschl. Kohlenwertst. | 42 097 | 42 278 | 40 824 | 160 001 | 145 390 | 130 650 | 17 603 | 15 342 | 14 841 |
| Sägewerke u. Holzbearbeitung | 16 194 | 16 052 | 16 259 | 46 167 | 42 117 | 41 165 | 1 648 | 1 595 | 1 705 |
| Papierherzeugung | 18 494 | 18 465 | 18 569 | 67 499 | 65 823 | 63 603 | 5 096 | 4 790 | 5 212 |
| Kautschuk- und Asbestverarb. | 9 184 | 9 274 | 9 051 | 16 462 | 15 259 | 13 171 | 2 032 | 1 509 | 1 078 |
| II. Investitionsgüter insgesamt | 660 384 | 664 494 | 640 982 | 1 447 036 | 1 311 019 | 1 161 095 | 377 435 | 309 216 | 312 961 |
| davon | | | | | | | | | |
| Stahlbau | 15 902 | 16 064 | 14 137 | 33 662 | 34 043 | 32 384 | 1 521 | 1 104 | 3 621 |
| Maschinenbau | 208 245 | 208 822 | 204 297 | 450 534 | 377 507 | 362 006 | 133 477 | 101 492 | 117 700 |
| Fahrzeugbau | 108 546 | 109 900 | 99 861 | 347 808 | 315 016 | 266 236 | 123 615 | 108 324 | 101 550 |
| Schiffbau, Luftfahrzeugbau | 1 552 | 1 580 | 1 416 | 2 923 | 2 232 | 3 087 | 764 | 63 | 28 |
| Elektrotechnik | 170 781 | 172 356 | 165 091 | 351 908 | 350 446 | 278 322 | 59 313 | 51 489 | 46 999 |
| Feinmechanik und Optik | 66 191 | 66 316 | 65 990 | 92 987 | 78 581 | 76 351 | 38 169 | 27 718 | 25 425 |
| Eisen-, Stahl-, Blech- und Metallwaren (ohne Ziehereien und Kaltwalzwerke) | 89 167 | 89 456 | 90 190 | 167 214 | 153 194 | 142 709 | 20 576 | 19 026 | 17 638 |
| III. Verbrauchsgüter insgesamt | 431 589 | 431 160 | 440 397 | 802 405 | 770 298 | 719 781 | 65 464 | 64 100 | 56 882 |
| davon | | | | | | | | | |
| Musikinstr., Spielwaren, Schmuckwaren, Sportgeräte | 29 380 | 29 236 | 31 038 | 40 378 | 39 852 | 38 860 | 12 816 | 13 058 | 12 824 |
| Feinkeramik | 4 415 | 4 415 | 4 441 | 6 071 | 5 241 | 4 888 | 1 060 | 773 | 760 |
| Glas | 7 038 | 7 013 | 6 983 | 12 363 | 10 716 | 9 732 | 1 886 | 1 855 | 1 601 |
| Holzverarbeitung | 50 119 | 49 949 | 51 273 | 88 054 | 81 889 | 77 605 | 3 996 | 3 567 | 4 823 |
| Papierverarbeitung | 25 160 | 25 203 | 24 644 | 49 503 | 47 684 | 45 651 | 2 226 | 2 366 | 2 128 |
| Druck | 32 037 | 32 049 | 31 275 | 51 223 | 50 755 | 45 550 | 782 | 931 | 789 |
| Kunststoffverarbeitung | 15 957 | 16 027 | 15 305 | 31 855 | 29 848 | 25 992 | 3 923 | 3 541 | 2 999 |
| Lederherzeugung | 17 725 | 17 784 | 17 411 | 63 098 | 60 704 | 46 831 | 12 433 | 11 447 | 7 551 |
| Lederverarbeitung | 7 250 | 7 247 | 7 647 | 11 706 | 11 252 | 10 227 | 1 820 | 1 678 | 1 690 |
| Schuhherstellung | 24 746 | 24 546 | 26 311 | 32 493 | 41 430 | 38 115 | 677 | 859 | 682 |
| Textil | 163 613 | 163 871 | 169 500 | 327 093 | 309 846 | 304 325 | 20 573 | 20 430 | 18 012 |
| Bekleidung | 54 149 | 53 820 | 54 569 | 88 568 | 81 081 | 76 027 | 3 272 | 3 595 | 3 023 |
| IV. Nahr.- und Genußmittel insg. | 77 393 | 77 137 | 79 126 | 396 076 | 371 901 | 349 081 | 1 575 | 1 345 | 1 237 |
| davon | | | | | | | | | |
| Ernährungsindustrie | 54 548 | 54 314 | 54 023 | 328 007 | 307 361 | 282 491 | 1 542 | 1 319 | 1 216 |
| darunter | | | | | | | | | |
| Mühlengewerbe, Nahrungsmittel | 10 423 | 10 400 | 10 574 | 70 671 | 73 462 | 66 907 | 253 | 279 | 240 |
| Süßwaren | 6 115 | 6 368 | 6 355 | 20 117 | 21 604 | 21 109 | 173 | 173 | 216 |
| Milchverwertung | 6 103 | 6 097 | 5 892 | 59 913 | 59 332 | 49 841 | 116 | 50 | 71 |
| Obst-, Gemüseverarbeitung | 6 123 | 5 830 | 6 136 | 15 906 | 15 140 | 11 448 | 45 | 37 | 123 |
| Brauerei, Mälzerei | 11 007 | 11 071 | 10 958 | 66 299 | 58 431 | 57 733 | 124 | 53 | 69 |
| Spirituosen, Brennereien | 1 719 | 1 656 | 1 559 | 6 339 | 6 626 | 6 319 | 32 | 86 | 25 |
| Tabakverarbeitung | 22 845 | 22 823 | 25 103 | 68 069 | 64 540 | 66 590 | 33 | 26 | 21 |
| Gesamte Industrie (ohne Energieerzeugung und Bau) | 1 333 366 | 1 337 396 | 1 319 420 | 3 157 513 | 2 927 920 | 2 661 637 | 481 058 | 407 064 | 403 027 |
| davon Regierungsbezirk | | | | | | | | | |
| Nordwürttemberg | 604 190 | 605 887 | 594 292 | 1 426 892 | 1 326 265 | 1 187 496 | 244 166 | 208 017 | 199 189 |
| Nordbaden | 284 466 | 285 274 | 283 617 | 685 623 | 643 736 | 600 082 | 112 916 | 98 555 | 106 341 |
| Südbaden | 210 832 | 211 859 | 207 827 | 546 165 | 510 632 | 461 571 | 59 257 | 51 633 | 51 638 |
| Südwürttemberg-Hohenzollern | 233 878 | 234 376 | 233 684 | 498 833 | 447 287 | 412 488 | 64 719 | 48 859 | 45 859 |

p) Vorläufige Zahlen.

AUFTRAGSEINGANG

Wert-Indizes - arbeitstäglich berechnet; Umsatz 1954 = 100

| Monat | Gesamte Industrie ¹⁾ | Investitions- güter | Ver- brauchs- güter | Steine und Erden | Maschi- nenbau | Fahrzeug- bau | Elektro- technik | Fein- mechanik und Optik | Eisen-, Stahl-, Blech- und Metall- waren | Chemie | Holzver- arbeitung | Papierher- zeugung | Papierver- arbeitung | Lederher- zeugung | Schuhe | Textil | Be- kleidung |
|----------------------|------------------------------------|------------------------|---------------------------|------------------------|-------------------|------------------|---------------------|-----------------------------------|--|--------|-----------------------|-----------------------|-------------------------|----------------------|--------|--------|-----------------|
| 1958 Juli | 141 | 162 | 115 | 176 | 175 | 160 | 175 | 103 | 151 | 144 | 162 | 111 | 136 | 100 | 88 | 99 | 121 |
| August | 129 | 153 | 94 | 165 | 142 | 152 | 185 | 107 | 142 | 128 | 148 | 104 | 133 | 105 | 73 | 76 | 83 |
| 1959 Juli | 184 | 223 | 140 | 199 | 195 | 258 | 264 | 168 | 187 | 160 | 170 | 121 | 154 | 131 | 109 | 126 | 143 |
| August ^{p)} | 175 | 214 | 129 | 192 | 191 | 266 | 244 | . | . | . | 171 | 117 | 151 | 155 | 86 | 116 | 96 |

1) Ohne Bergbau, Bauindustrie; Nahrungs- und Genußmittelindustrie und Energie. - p) Vorläufig