

# Statistische Berichte xx 1630

des Statistischen Landesamts Baden-Württemberg

Stuttgart, Neckarstraße 18B

## INDUSTRIE

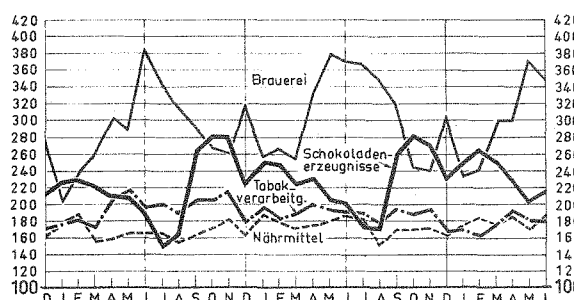
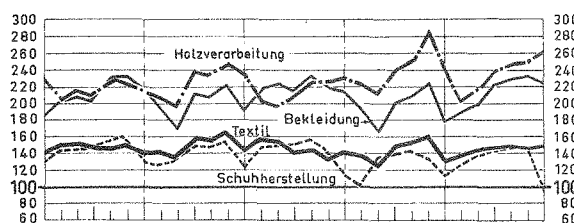
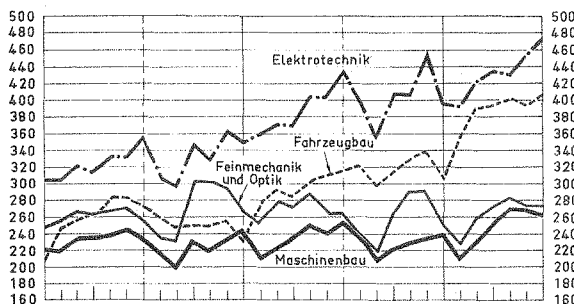
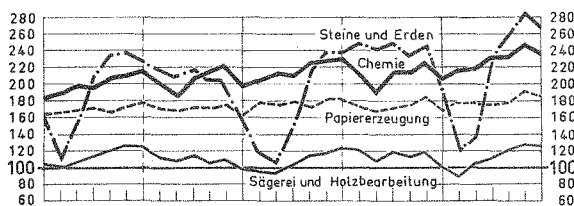
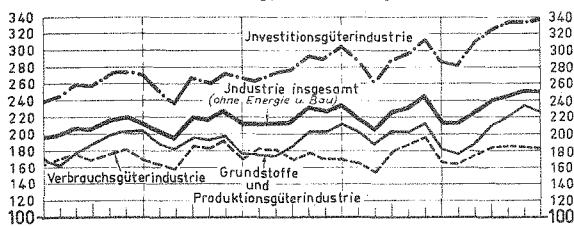
E 11 - m 6/59

Kurzbericht

### Vorläufige Ergebnisse

Berichtsmonat: Juni 1959

Index der Industriellen Produktion  
in Baden-Württemberg, arbeitstäglich, 1950=100



### Produktion

Unter dem Einfluß saisonaler Abschwächungsfaktoren blieb der arbeitstäglich berechnete Index der industriellen Erzeugung, ohne Energieversorgungsbetriebe und Bauwirtschaft, (1950=100) mit 250,8 knapp unter dem des Vormonats (251,1). Im Vergleich zum Junistand 1958 stieg er jedoch um 7,3 vH.

Während Investitionsgüter, namentlich Elektrotechnik und Fahrzeugbau, und der Bergbau gegenüber dem Vormonat leicht zunahmen, weisen unter den restlichen Bereichen Grundstoffe und Produktionsgüter den stärksten Rückgang (-3,0 vH) auf. Mit Ausnahme der Nahrungs- und Genußmittelindustrie, die die Juniproduktion des Vorjahres nur leicht überstieg, erreichten die übrigen Bereiche Zuwachsraten zwischen 6,0 vH (Bergbau) und 8,7 vH (Investitionsgüter).

| Gesamte Industrie<br>Industriebereiche<br>(ohne Energie u. Bau) | Produktionsveränderungen in vH |      |      |      |           |         |
|---|--------------------------------|------|------|------|-----------|---------|
|   | Juni/Mai                       |      |      |      | Juni/Juni |         |
|   | 1959                           | 1958 | 1957 | 1956 | 1959/58   | 1957/56 |
| Gesamte Industrie   | -0,1                           | +3,0 | -2,2 | -4,2 | +7,3      | +7,3    |
| Bergbau   | +0,4                           | +2,4 | +6,5 | -6,6 | +6,0      | +6,2    |
| Grundstoffe und Produktionsgüter                                | -3,0                           | +2,2 | +0,3 | -4,0 | +7,1      | +4,1    |
| Investitionsgüter   | +1,4                           | +4,8 | -1,1 | -2,5 | +8,7      | +11,8   |
| Verbrauchsgüter   | -1,4                           | +1,0 | -8,1 | -6,3 | +6,6      | +2,8    |
| Nahrungs- und Genußmittel                                       | -0,0                           | +0,5 | +7,2 | -6,4 | +0,6      | +2,1    |

### Beschäftigte

In den Industriebetrieben mit 10 und mehr Beschäftigten erhöhte sich die Zahl der Arbeitskräfte von 1 325 400 auf 1 327 500 oder um 0,2 vH. Die Veränderungen in den einzelnen Bereichen waren sehr geringfügig. Dem leichten Rückgang bei Verbrauchsgütern und Bergbau stehen kaum nennenswerte Zunahmen in den anderen Bereichen gegenüber. Bemerkenswerte Zuwachsraten bestehen im Vergleich zum Juni 1958 in den Industrien der Grundstoffe und Produktionsgüter sowie der Investitionsgüter (je +3,0 vH), während in den übrigen Bereichen Abnahmen zwischen -2,4 vH (Nahrungs- und Genußmittel) und -5,8 vH (Bergbau) auftraten.

### Umsatz

Die industriellen Umsätze beliefen sich auf 3049 Millionen DM. Das Vormonatsergebnis übertrafen sie um 11,0 vH oder 301 Millionen DM und das Juniergebnis 1958 um 16,4 vH oder 429 Millionen DM. Arbeitstäglich gerechnet trat gegenüber dem Mai d.Js. ein leichter Rückgang (-2,3 vH), im Vergleich zum Juni des Vorjahres eine Zunahme von 7,1 vH ein.

Das Auslandsgeschäft lag mit 487,9 Millionen DM um 17,7 vH und 15,0 vH, arbeitstäglich gerechnet um 3,6 vH und 5,8 vH über den Umsätzen des Vormonats und der entsprechenden Zeit des Vorjahres.

# Index der industriellen Produktion

Land Baden-Württemberg

(ohne Bauindustrie)

arbeitstgliche  
Basis 1950 = 100

| Gesamte Industrie<br>Industriebereich<br>Industriegruppe |  | 1956               | 1957  | 1958  | 1958                   |       |       |       |       | 1959                   |       |       |                    |
|--|--|--------------------|-------|-------|------------------------|-------|-------|-------|-------|------------------------|-------|-------|--------------------|
|  |  | Monatsdurchschnitt |       |       | I. Viertel-<br>jahr MD | April | Mai   | Juni  | Juli  | I. Viertel-<br>jahr MD | April | Mai   | Juni <sup>p)</sup> |
|  |  | 1                  | 2     | 3     | 4                      | 5     | 6     | 7     | 8     | 9                      | 10    | 11    | 12                 |
|  |  | 1                  | 2     | 3     | 4                      | 5     | 6     | 7     | 8     | 9                      | 10    | 11    | 12                 |
| Gesamte Industrie  | mit Energie r)                                 | 199,8              | 211,3 | 223,5 | 214,9                  | 228,7 | 223,0 | 229,1 | 219,0 | 226,2                  | 242,6 | 246,1 | 246,4              |
|  | ohne Energie r)                                | 201,9              | 213,2 | 225,9 | 215,6                  | 231,7 | 226,9 | 233,8 | 222,5 | 227,6                  | 246,1 | 251,1 | 250,8              |
|  | mit Energie, ohne Nahrungs- u. Genußmittel r)  | 201,9              | 212,8 | 225,6 | 217,3                  | 231,5 | 224,9 | 231,5 | 220,5 | 229,7                  | 246,9 | 249,9 | 250,3              |
|  | ohne Energie, ohne Nahrungs- u. Genußmittel r) | 204,3              | 215,0 | 228,4 | 218,3                  | 235,0 | 229,3 | 236,8 | 224,5 | 231,5                  | 251,1 | 255,7 | 255,3              |
| Industriebereich   | A Bergbau                                      | 152,1              | 155,2 | 151,8 | 161,4                  | 155,7 | 152,2 | 155,8 | 142,6 | 153,1                  | 154,0 | 161,4 | 165,1              |
|  | B Verarbeitende Industrie r)                   | 202,1              | 213,4 | 226,2 | 215,9                  | 232,1 | 227,3 | 234,2 | 222,9 | 227,9                  | 246,5 | 251,5 | 251,2              |
|  | I Grundstoffe und Produktionsgüter             | 179,0              | 188,5 | 195,8 | 176,9                  | 202,1 | 207,2 | 211,8 | 202,5 | 191,9                  | 219,6 | 234,0 | 226,9              |
|  | II Investitionsgüter r)                        | 252,8              | 266,5 | 295,2 | 278,9                  | 305,7 | 297,8 | 312,2 | 292,3 | 304,8                  | 329,8 | 334,7 | 339,5              |
|  | III Verbrauchsgüter                            | 166,5              | 174,7 | 175,3 | 175,6                  | 178,1 | 169,6 | 171,3 | 165,7 | 175,0                  | 185,5 | 185,2 | 182,6              |
|  | IV Nahrungs- u. Genußmittel                    | 178,4              | 195,5 | 201,5 | 189,6                  | 199,8 | 203,9 | 205,0 | 202,9 | 189,8                  | 197,6 | 206,3 | 206,2              |
|  | 1) Ernährungsindustrie                         | 178,0              | 195,8 | 204,8 | 189,8                  | 200,0 | 206,5 | 208,4 | 206,7 | 194,8                  | 199,5 | 213,0 | 212,9              |
|  | 2) Tabakverarbeitung                           | 180,0              | 194,4 | 188,2 | 188,4                  | 198,8 | 193,0 | 191,4 | 187,4 | 170,1                  | 189,7 | 178,7 | 178,8              |
|  | C Energie                                      | 164,1              | 179,0 | 182,3 | 201,8                  | 176,2 | 156,0 | 148,3 | 157,6 | 202,1                  | 181,9 | 158,5 | 171,4              |
|  | 220 Mineralölverarbeitung, Kohlenwertstoffe    | 225,0              | 239,9 | 235,7 | 195,3                  | 268,1 | 282,6 | 276,8 | 259,4 | 198,3                  | 243,5 | 267,6 | 277,1              |
| Grundstoffe und Produktionsgüter                         | 250 Steine und Erden                           | 192,7              | 197,2 | 203,8 | 119,1                  | 212,4 | 238,2 | 240,1 | 245,6 | 162,6                  | 258,9 | 290,3 | 270,3              |
|  | 270 Eisen und Stahl                            | 203,1              | 184,0 | 174,9 | 182,5                  | 210,5 | 194,3 | 190,8 | 166,2 | 179,2                  | 227,6 | 211,7 | 222,0              |
|  | 281 Metallhütten, Umschmelzwerke               | 278,3              | 279,4 | 268,3 | 266,1                  | 284,0 | 289,0 | 296,1 | 277,4 | 252,2                  | 295,0 | 330,1 | 297,0              |
|  | 285 Metallhalbzeugwerke                        | 227,6              | 236,5 | 265,0 | 257,1                  | 267,1 | 258,4 | 268,2 | 260,0 | 279,4                  | 297,8 | 294,8 | 308,7              |
|  | 291 Eisen-, Stahl- und Temperguß               | 176,0              | 163,2 | 162,0 | 161,9                  | 171,7 | 156,8 | 162,1 | 159,4 | 165,4                  | 174,6 | 171,1 | 179,5              |
|  | 295 NE-Metallguß                               | 266,0              | 271,3 | 291,7 | 293,5                  | 306,4 | 290,9 | 315,1 | 281,2 | 303,3                  | 315,3 | 326,1 | 308,9              |
|  | 400 Chemie                                     | 180,4              | 201,7 | 213,0 | 209,4                  | 221,5 | 222,0 | 228,4 | 210,7 | 222,6                  | 233,2 | 248,0 | 239,2              |
|  | 520 Glas (Teil Flachglas)                      | 175,4              | 181,0 | 186,4 | 182,2                  | 186,4 | 189,2 | 200,3 | 179,3 | 210,3                  | 157,2 | 188,0 | 208,6              |
|  | 530 Sägewerke und Holzbearbeitung              | 110,6              | 111,1 | 109,3 | 94,3                   | 112,9 | 116,9 | 121,7 | 118,1 | 101,8                  | 120,8 | 126,4 | 125,1              |
|  | 550 Papiererzeugung                            | 160,9              | 169,7 | 175,7 | 177,7                  | 172,7 | 181,5 | 179,7 | 172,4 | 177,8                  | 178,6 | 193,5 | 185,5              |
| Investitionsgüter  | 590 Kautschuk-, Asbestverarbeit.               | 312,1              | 331,1 | 351,7 | 366,6                  | 355,2 | 347,1 | 366,0 | 319,3 | 375,4                  | 428,9 | 409,8 | 429,9              |
|  | 310 Stahlbau                                   | 242,8              | 268,4 | 232,1 | 193,2                  | 211,0 | 189,0 | 267,4 | 214,1 | 240,5                  | 248,6 | 258,6 | 289,4              |
|  | 320 Maschinenbau                               | 220,8              | 228,7 | 231,1 | 221,4                  | 249,3 | 241,7 | 248,2 | 234,8 | 229,9                  | 271,2 | 273,5 | 262,9              |
|  | 330 Fahrzeugbau r)                             | 264,8              | 278,3 | 347,1 | 324,1                  | 353,1 | 346,0 | 350,0 | 349,5 | 380,0                  | 402,0 | 393,5 | 406,7              |
|  | 360 Elektrotechnik                             | 301,6              | 329,6 | 397,7 | 368,2                  | 404,2 | 400,3 | 439,5 | 399,1 | 418,8                  | 428,2 | 454,5 | 471,7              |
|  | 370 Feinmechanik und Optik                     | 255,6              | 267,0 | 264,4 | 266,8                  | 287,3 | 265,8 | 265,3 | 233,1 | 254,0                  | 280,8 | 273,2 | 274,9              |
|  | 380 Eisen-, Stahl-, Blech- und Metallwaren     | 236,9              | 240,4 | 251,8 | 240,6                  | 254,5 | 251,5 | 257,6 | 242,5 | 250,6                  | 269,4 | 273,6 | 279,8              |
| Verbrauchsgüter  | 390 Musikinstrumente, Spiel- und Schmuckwaren  | 264,6              | 289,2 | 297,8 | 289,0                  | 278,4 | 252,5 | 265,5 | 285,8 | 275,1                  | 253,1 | 246,0 | 262,3              |
|  | 510 Feinkeramik                                | 165,1              | 157,8 | 151,8 | 155,7                  | 163,3 | 157,2 | 161,7 | 141,6 | 137,2                  | 154,5 | 169,7 | 155,9              |
|  | 520 Glas (Teil Hohlglas)                       | 219,2              | 226,2 | 250,4 | 244,5                  | 249,9 | 255,1 | 257,8 | 236,1 | 279,8                  | 286,1 | 261,8 | 291,8              |
|  | 540 Holzverarbeitung                           | 213,2              | 221,2 | 228,9 | 203,1                  | 226,7 | 225,7 | 232,6 | 224,0 | 219,3                  | 246,8 | 256,0 | 261,4              |
|  | 560 Papierverarbeitung                         | 173,8              | 184,4 | 198,9 | 198,3                  | 203,5 | 191,0 | 194,0 | 188,5 | 199,1                  | 204,0 | 192,7 | 199,4              |
|  | 570 Druck                                      | 204,3              | 206,5 | 211,9 | 205,9                  | 217,3 | 222,7 | 218,6 | 198,1 | 219,2                  | 220,8 | 240,6 | 218,7              |
|  | 580 Kunststoffverarbeitung r)                  | 345,4              | 404,4 | 457,2 | 433,9                  | 479,9 | 451,6 | 459,2 | 418,6 | 507,4                  | 530,5 | 568,8 | 557,5              |
|  | 610 Ledererzeugung                             | 136,4              | 151,6 | 142,7 | 153,3                  | 142,1 | 131,5 | 139,2 | 129,4 | 158,9                  | 173,4 | 160,8 | 164,3              |
|  | 621 Lederverarbeitung                          | 221,6              | 239,5 | 230,6 | 233,2                  | 245,5 | 223,3 | 225,9 | 220,3 | 206,6                  | 232,8 | 224,8 | 226,9              |
|  | 625 Schuhherstellung                           | 137,3              | 143,4 | 135,0 | 149,3                  | 152,5 | 143,6 | 110,5 | 100,6 | 136,7                  | 151,4 | 146,7 | 92,7               |
|  | 630 Textil                                     | 140,7              | 147,1 | 144,3 | 147,9                  | 144,5 | 136,3 | 140,0 | 138,8 | 143,1                  | 150,7 | 147,8 | 149,7              |
| Energie  | 640 Bekleidung                                 | 199,3              | 206,9 | 207,9 | 218,3                  | 231,9 | 219,5 | 216,1 | 191,5 | 205,6                  | 231,8 | 234,8 | 225,4              |
|  | 261 Elektrizitätserzeugung                     | 164,0              | 184,8 | 185,1 | 206,2                  | 178,6 | 157,7 | 148,7 | 158,5 | 204,9                  | 184,0 | 157,8 | 171,9              |
|  | 263 Gaserzeugung                               | 164,9              | 163,6 | 159,8 | 165,7                  | 156,5 | 142,6 | 145,2 | 150,2 | 179,6                  | 164,4 | 163,8 | 167,7              |

p) Vorläufig. - r) Berichtigte Zahlen.

**Produktionsindizes nach ausgewählten Industriegruppen,  
Erzeugniszweigen und Erzeugnissen**

Land Baden-Württemberg

arbeitsmäßig  
Basis 1950 = 100

| Industriegruppen<br>Erzeugniszweige und Erzeugnisse | Berichtsmonat: Juni |            |  |       | Industriegruppen<br>Erzeugniszweige und Erzeugnisse | Berichtsmonat: Juni |            |  |       |
|---|---------------------|------------|--|-------|---|---------------------|------------|--|-------|
|   | 1958                | 1959<br>p) | Veränderungen in %<br>gegen jeweiligen<br>Vormonat |       |   | 1958                | 1959<br>p) | Veränderungen in %<br>gegen jeweiligen<br>Vormonat |       |
|   |                     |            | 1958   | 1959  |   |                     |            | 1958   | 1959  |
| Grundstoffe und Produktionsgüter                    |                     |            |  |       | noch: Investitionsgüter                             |                     |            |  |       |
| Steine und Erden                                    | 240,1               | 270,3      | + 0,8  | - 6,9 | Feinmechanik und Optik                              | 265,3               | 274,9      | - 0,2  | + 0,6 |
| darunter  |                     |            |  |       | darunter  |                     |            |  |       |
| Natursteine, Bausand, Baukies                       | 336,8               | 404,4      | - 1,6  | - 7,0 | Foto und Kino                                       | 272,5               | 266,4      | -12,0  | + 3,9 |
| Zement  | 230,7               | 263,9      | - 2,0  | -15,6 | Feinmeßinstrumente,                                 |                     |            |  |       |
| Kalk  | 174,3               | 186,7      | - 7,7  | - 6,8 | Betriebskontrollgeräte                              | 475,3               | 529,6      | +13,2  | + 4,5 |
| Gips  | 115,7               | 135,3      | - 1,1  | + 8,7 | Uhren   | 202,6               | 205,5      | - 0,8  | - 3,6 |
| Mauerziegel   | 169,7               | 194,9      | + 5,1  | - 1,4 | darunter  |                     |            |  |       |
| Dachziegel  | 108,4               | 112,7      | + 2,0  | - 3,0 | Großuhren   | 231,6               | 222,3      | + 0,6  | - 9,0 |
| Chemie  | 228,4               | 239,2      | + 2,9  | - 3,5 | Kleinhuhren   | 174,1               | 188,9      | - 2,6  | + 3,4 |
| darunter  |                     |            |  |       | Ziehereien und Kaltwalzwerke,                       |                     |            |  |       |
| Anorganische Chemikalien und                        |                     |            |  |       | Stahlverformung, Eisen-,                            |                     |            |  |       |
| Grundstoffe   | 175,8               | 168,6      | +16,3  | -10,2 | Blech- und Metallwaren                              | 257,6               | 279,8      | + 2,4  | + 2,3 |
| Pharmazeutika                                       | 545,4               | 562,3      | - 0,3  | - 3,7 | darunter  |                     |            |  |       |
| Mineralfarben, Teerfarbstoffe                       | 229,1               | 278,4      | + 0,7  | + 9,7 | Stahlverformung                                     | 254,9               | 264,7      | + 0,3  | + 4,2 |
| Kunststoffe (einschl.                               |                     |            |  |       | Heiz- und Kochgeräte                                | 169,6               | 213,8      | + 5,5  | + 3,7 |
| Linoleum)   | 216,1               | 239,9      | - 3,8  | + 5,4 | Haushalt- und Küchengeräte,                         |                     |            |  |       |
| Chemisch-techn. Erzeugnisse                         | 167,0               | 167,9      | + 5,8  | - 3,7 | Stahlblecheinrichtungen                             |                     |            |  |       |
| darunter  |                     |            |  |       | und -möbel  | 197,1               | 227,2      | - 6,1  | - 1,6 |
| Farben und Lacke                                    | 233,4               | 238,2      | + 6,8  | - 8,1 | Feinblechpackungen                                  | 253,3               | 265,0      | +34,7  | +11,2 |
| Klebstoffe und Bindemittel                          | 192,7               | 206,6      | + 3,2  | - 7,6 | Fahrzeugeinzelteile und                             |                     |            |  |       |
| Seife und Waschmittel                               | 122,2               | 114,8      | + 8,4  | + 0,3 | -zubehör  | 272,2               | 291,6      | - 0,8  | - 5,0 |
| Sägewerke und Holzbearbeitung                       | 121,7               | 125,1      | + 4,1  | - 1,0 | Bestecke, Tafelgeräte,                              |                     |            |  |       |
| darunter  |                     |            |  |       | Tafelhilfsgeräte                                    | 267,6               | 239,5      | - 4,6  | -12,5 |
| Schnittholz   | 96,8                | 96,5       | + 4,6  | - 1,8 | Werkzeuge   | 336,7               | 379,4      | + 6,2  | - 1,7 |
| Furniere und Sperrholz                              | 253,7               | 276,4      | + 3,3  | + 0,3 |   |                     |            |  |       |
| Investitionsgüter                                   |                     |            |  |       | Verbrauchsgüter                                     |                     |            |  |       |
| Maschinenbau  | 248,2               | 262,9      | + 2,7  | - 3,9 | Musikinstrumente, Spiel-                            |                     |            |  |       |
| darunter  |                     |            |  |       | und Schmuckwaren                                    | 265,5               | 262,3      | + 5,1  | + 6,6 |
| Metallbearbeitungsmaschinen                         | 282,7               | 345,2      | + 9,6  | + 0,7 | darunter  |                     |            |  |       |
| Holzbearbeitungsmaschinen                           | 123,9               | 131,2      | + 0,8  | - 7,9 | Spielwaren  | 268,6               | 270,1      | + 4,5  | + 2,9 |
| Dampfturbinen, Verdichter,                          |                     |            |  |       | Schmuckwaren  | 323,7               | 318,7      | + 7,4  | +11,2 |
| Lufttechnische Anlagen,                             |                     |            |  |       | Holzverarbeitung                                    |                     |            |  |       |
| Kältemaschinen, Flüssig-                            |                     |            |  |       | darunter  |                     |            |  |       |
| keitspumpen   | 232,5               | 258,0      | - 5,3  | - 6,3 | Bauelemente einschl. Parkett                        | 184,3               | 256,6      | + 5,6  | +19,3 |
| Landmaschinen                                       | 144,1               | 169,1      | + 5,4  | + 0,8 | Wohnmöbel   | 278,2               | 305,3      | + 5,5  | + 0,4 |
| Ackerschlepper                                      | 232,3               | 234,6      | - 7,2  | -11,7 | Büro- und Schulmöbel                                | 177,4               | 199,0      | - 5,7  | - 7,3 |
| Maschinen für die Milch-                            |                     |            |  |       | Bürstenwaren  | 126,6               | 145,1      | - 3,1  | + 7,4 |
| wirtschaft und Nahrungs-                            |                     |            |  |       | Bekleidung  |                     |            |  |       |
| mittelindustrie,                                    |                     |            |  |       | darunter  | 216,1               | 225,4      | - 1,5  | - 4,0 |
| Trocknungsanlagen                                   | 232,3               | 184,6      | +14,4  | -24,8 | Herrenoberbekleidung                                | 137,0               | 166,5      | -12,4  | - 7,4 |
| Maschinen für die Bauwirt-                          |                     |            |  |       | Damenoberbekleidung                                 | 560,1               | 604,8      | + 8,1  | - 0,5 |
| schaft, Krane, Förderer,                            |                     |            |  |       | Mäntel  | 135,2               | 137,7      | -27,3  | -11,3 |
| Aufzüge   | 358,7               | 426,3      | +21,7  | - 1,9 | Arbeitsbekleidung                                   | 196,2               | 212,9      | - 1,4  | + 4,7 |
| Papierverarbeitungs-,                               |                     |            |  |       | Hemden, Schlafanzüge                                | 236,0               | 241,4      | + 9,4  | + 0,6 |
| Druckerei- und Büro-                                |                     |            |  |       | Miederwaren   | 195,9               | 189,7      | + 1,7  | - 8,0 |
| maschinen   | 391,3               | 448,5      | - 8,1  | - 0,8 |   |                     |            |  |       |
| Textilmaschinen und Zubehör                         |                     |            |  |       | Nahrungs- und Genußmittel                           |                     |            |  |       |
| für Textilmaschinen                                 | 241,4               | 230,7      | + 1,6  | + 0,5 | Ernährungsindustrie                                 |                     |            |  |       |
| Armaturen, Zahnräder,                               |                     |            |  |       | darunter  |                     |            |  |       |
| Getriebe, Wälzlager                                 | 294,7               | 297,9      | + 8,2  | - 0,9 | Mühlengewerbe                                       | 122,8               | 130,4      | - 9,0  | - 8,4 |
| Fahrzeugbau   | 350,0               | 406,7      | + 1,2  | + 3,4 | Nahrungsmittel                                      | 187,4               | 186,2      | + 4,3  | + 9,1 |
| darunter  |                     |            |  |       | Schokoladenerzeugnisse                              | 200,2               | 216,4      | - 3,3  | + 5,5 |
| Pkw, Lkw und Omnibusse                              | 391,6               | 470,3      | + 2,9  | + 5,3 | Zuckerwaren   | 155,4               | 160,8      | - 4,8  | - 0,1 |
| Kraftfahrzeuge, Motorfahrzeuge                      | 154,9               | 207,3      | -13,2  | +15,9 | Milchverwertung                                     | 292,7               | 304,4      | + 5,3  | -14,0 |
| Teile und Zubehör für Kfz                           | 361,6               | 376,2      | - 0,5  | - 2,7 | Obst- und Gemüsekonserven,                          |                     |            |  |       |
| Elektrotechnik                                      | 139,5               | 471,7      | + 9,8  | + 3,8 | Marmelade, Säfte                                    | 256,8               | 506,1      | +49,2  | +75,4 |
| darunter  |                     |            |  |       | Brauerei  | 373,2               | 350,5      | - 2,0  | - 5,7 |
| Elektromotoren, Generatoren,                        |                     |            |  |       | Branntwein und Spiritus                             | 79,3                | 80,0       | - 6,3  | - 9,9 |
| Transformatoren einschl.                            |                     |            |  |       | Tabakverarbeitung                                   |                     |            |  |       |
| Zubehör   | 293,9               | 332,9      | + 9,0  | +25,4 | darunter  |                     |            |  |       |
| Schalt- und Installations-                          |                     |            |  |       | Zigaretten  | 191,4               | 178,8      | - 0,8  | + 0,1 |
| geräte, Drähte und Kabel                            | 372,4               | 395,7      | +11,2  | + 6,9 | Zigarren, Zigarillos, Stumpfen                      | 452,0               | 381,6      | + 8,4  | - 0,7 |
| Elektrowärmeaggregate, elektro-                     |                     |            |  |       |   | 131,4               | 135,2      | - 8,9  | + 0,7 |
| motorische Wirtschafts-                             |                     |            |  |       |   |                     |            |  |       |
| geräte, Kühlschränke                                | 1243,5              | 1445,4     | +12,8  | + 2,4 |   |                     |            |  |       |
| Elektrische Fernmeldetechnik,                       |                     |            |  |       |   |                     |            |  |       |
| Bauelemente der Fernmelde-                          |                     |            |  |       |   |                     |            |  |       |
| und Hochfrequenztechnik                             | 500,9               | 460,4      | +12,6  | - 8,8 |   |                     |            |  |       |
| Rundfunk- und Fernsehtechnik,                       |                     |            |  |       |   |                     |            |  |       |
| Elektroakustik                                      | 271,4               | 268,4      | + 8,4  | + 3,2 |   |                     |            |  |       |

p) Vorläufig

# BESCHÄFTIGUNG UND UMSATZ

in Baden-Württemberg

Betriebe mit 10 und mehr Beschäftigten, ohne Energieerzeugung und Baugewerbe

| Industriebereiche<br>Hauptbeteiligte<br>Industriegruppen                   | Beschäftigte<br>insgesamt |                            |              | Umsatz insgesamt<br>in 1000 DM |                            |              | Auslandsumsatz<br>in 1000 DM |                            |              |
|--|---------------------------|----------------------------|--------------|--------------------------------|----------------------------|--------------|------------------------------|----------------------------|--------------|
|  | Mai<br>1959               | Juni <sup>p)</sup><br>1959 | Juni<br>1958 | Mai<br>1959                    | Juni <sup>p)</sup><br>1959 | Juni<br>1958 | Mai<br>1959                  | Juni <sup>p)</sup><br>1959 | Juni<br>1958 |
| A. Bergbau   | 3 412                     | 3 391                      | 3 600        | 6 631                          | 7 220                      | 6 502        | 220                          | 502                        | 540          |
| B. Verarbeitende Industrie insg.   | 1 321 959                 | 1 324 104                  | 1 313 601    | 2 741 319                      | 3 042 198                  | 2 613 135    | 414 439                      | 487 440                    | 407 095      |
| I. Grundstoffe und Produktionsgüter insgesamt                              | 159 547                   | 159 913                    | 155 308      | 434 454                        | 485 041                    | 418 858      | 34 667                       | 37 899                     | 29 003       |
| darunter   |                           |                            |              |                                |                            |              |                              |                            |              |
| Steine und Erden   | 34 775                    | 34 905                     | 34 293       | 81 943                         | 90 589                     | 75 938       | 476                          | 616                        | 717          |
| NE-Metallind. und -gießerei  | 18 327                    | 18 362                     | 16 475       | 53 984                         | 63 014                     | 50 289       | 6 489                        | 6 785                      | 3 798        |
| Eisen-, Stahl- u. Temperguß  | 15 427                    | 15 437                     | 14 219       | 24 319                         | 29 127                     | 22 286       | 1 387                        | 1 323                      | 1 446        |
| Ziehereien u. Kaltwalzwerke  | 5 160                     | 5 141                      | 4 960        | 16 880                         | 18 922                     | 17 084       | 1 037                        | 1 035                      | 1 039        |
| Chemie einschl. Kohlenwertst.  | 41 633                    | 41 766                     | 41 027       | 142 713                        | 153 794                    | 135 096      | 16 674                       | 18 882                     | 14 148       |
| Sägewerke u. Holzbearbeitung   | 16 131                    | 16 166                     | 16 206       | 39 218                         | 44 133                     | 39 585       | 1 739                        | 1 554                      | 1 724        |
| Papierherzeugung   | 18 504                    | 18 543                     | 18 610       | 59 157                         | 67 001                     | 61 335       | 4 915                        | 5 599                      | 4 616        |
| Kautschuk- und Asbestverarb.   | 9 111                     | 9 117                      | 8 972        | 14 219                         | 16 225                     | 13 563       | 1 894                        | 1 955                      | 1 316        |
| II. Investitionsgüter insgesamt  | 654 401                   | 656 651                    | 637 778      | 1 246 109                      | 1 431 333                  | 1 203 346    | 319 374                      | 384 089                    | 322 238      |
| davon  |                           |                            |              |                                |                            |              |                              |                            |              |
| Stahlbau   | 15 794                    | 15 782                     | 13 946       | 25 489                         | 32 741                     | 29 336       | 1 481                        | 1 819                      | 3 432        |
| Maschinenbau   | 206 752                   | 207 398                    | 203 935      | 386 134                        | 429 865                    | 388 427      | 118 256                      | 129 407                    | 126 986      |
| Fahrzeugbau  | 106 500                   | 107 376                    | 98 659       | 300 474                        | 351 988                    | 261 288      | 102 215                      | 127 010                    | 91 712       |
| Schiffbau, Luftfahrzeugbau   | 1 444                     | 1 705                      | 1 381        | 2 122                          | 1 758                      | 4 406        | 527                          | 577                        | 3            |
| Elektrotechnik   | 169 096                   | 169 663                    | 162 948      | 317 979                        | 376 352                    | 307 096      | 50 429                       | 71 964                     | 51 770       |
| Feinmechanik und Optik   | 66 049                    | 66 130                     | 66 787       | 75 826                         | 84 042                     | 77 316       | 29 595                       | 34 458                     | 29 706       |
| Eisen-, Stahl-, Blech- und Metallwaren (ohne Ziehereien und Kaltwalzwerke) | 88 466                    | 88 597                     | 90 122       | 138 085                        | 154 587                    | 135 477      | 16 871                       | 18 854                     | 18 629       |
| III. Verbrauchsgüter insgesamt   | 432 625                   | 431 830                    | 442 963      | 711 956                        | 760 836                    | 652 075      | 58 484                       | 64 008                     | 54 670       |
| davon  |                           |                            |              |                                |                            |              |                              |                            |              |
| Musikinstr., Spielwaren, Schmuckwaren, Sportgeräte                         | 29 883                    | 29 533                     | 31 131       | 29 544                         | 34 431                     | 34 101       | 10 516                       | 12 093                     | 12 332       |
| Feinkeramik  | 4 474                     | 4 431                      | 4 477        | 5 504                          | 5 787                      | 5 012        | 947                          | 975                        | 852          |
| Glas   | 7 051                     | 7 102                      | 6 921        | 10 028                         | 11 447                     | 10 448       | 1 518                        | 1 991                      | 1 621        |
| Holzverarbeitung   | 50 378                    | 50 152                     | 51 260       | 77 095                         | 86 126                     | 76 023       | 3 980                        | 4 662                      | 5 275        |
| Papierverarbeitung   | 24 996                    | 24 871                     | 24 618       | 40 568                         | 46 019                     | 41 458       | 1 800                        | 2 082                      | 1 914        |
| Druck  | 32 215                    | 32 246                     | 31 180       | 47 597                         | 52 331                     | 46 495       | 818                          | 735                        | 591          |
| Kunststoffverarbeitung   | 15 790                    | 15 900                     | 15 137       | 32 260                         | 28 869                     | 22 594       | 3 511                        | 3 312                      | 2 926        |
| Lederherzeugung  | 17 337                    | 17 486                     | 17 376       | 54 042                         | 59 082                     | 38 930       | 9 892                        | 12 536                     | 6 951        |
| Lederverarbeitung  | 7 412                     | 7 304                      | 7 803        | 9 828                          | 11 476                     | 10 075       | 1 324                        | 1 728                      | 1 556        |
| Schuhherstellung   | 24 883                    | 24 777                     | 26 654       | 44 456                         | 39 345                     | 32 035       | 494                          | 378                        | 277          |
| Textil   | 164 015                   | 163 777                    | 171 356      | 273 606                        | 300 285                    | 265 127      | 20 096                       | 19 480                     | 17 804       |
| Bekleidung   | 54 191                    | 54 251                     | 55 050       | 87 428                         | 85 638                     | 69 777       | 3 588                        | 4 036                      | 2 571        |
| IV. Nahr.- und Genußmittel insg.   | 75 386                    | 75 710                     | 77 552       | 348 800                        | 364 988                    | 338 856      | 1 914                        | 1 444                      | 1 184        |
| davon  |                           |                            |              |                                |                            |              |                              |                            |              |
| Ernährungsindustrie  | 52 048                    | 52 636                     | 52 169       | 284 360                        | 302 371                    | 273 159      | 1 902                        | 1 415                      | 1 156        |
| darunter   |                           |                            |              |                                |                            |              |                              |                            |              |
| Mühlengewerbe, Nahrungsmittel  | 10 464                    | 10 373                     | 10 599       | 68 317                         | 72 699                     | 65 450       | 386                          | 195                        | 243          |
| Süßwaren   | 6 234                     | 6 197                      | 6 405        | 21 831                         | 21 208                     | 21 998       | 226                          | 89                         | 107          |
| Milchverwertung  | 6 029                     | 6 039                      | 5 896        | 54 992                         | 58 281                     | 50 114       | 34                           | 39                         | 53           |
| Obst-, Gemüseverarbeitung  | 4 375                     | 4 851                      | 4 411        | 12 893                         | 13 605                     | 10 134       | 51                           | 75                         | 29           |
| Brauerei, Mälzerei   | 10 859                    | 10 907                     | 10 901       | 51 555                         | 54 452                     | 53 567       | 501                          | 319                        | 270          |
| Spirituosen, Brennereien   | 1 615                     | 1 629                      | 1 527        | 6 479                          | 6 425                      | 5 912        | 40                           | 41                         | 30           |
| Tabakverarbeitung  | 23 338                    | 23 074                     | 25 383       | 64 440                         | 62 617                     | 65 697       | 12                           | 29                         | 28           |
| Gesamte Industrie (ohne Energieerzeugung und Bau)                          | 1 325 371                 | 1 327 495                  | 1 317 201    | 2 747 950                      | 3 049 418                  | 2 619 637    | 414 659                      | 487 942                    | 407 635      |
| davon Regierungsbezirk   |                           |                            |              |                                |                            |              |                              |                            |              |
| Nordwürttemberg  | 599 033                   | 600 787                    | 593 002      | 1 245 902                      | 1 387 551                  | 1 191 033    | 201 601                      | 238 710                    | 203 819      |
| Nordbaden  | 282 356                   | 283 205                    | 282 669      | 601 358                        | 691 372                    | 576 016      | 102 848                      | 133 201                    | 95 511       |
| Südbaden   | 209 825                   | 209 804                    | 208 131      | 476 645                        | 511 815                    | 456 894      | 53 484                       | 56 190                     | 55 664       |
| Südwestfalen-Lippe   | 234 157                   | 233 699                    | 233 399      | 424 045                        | 458 680                    | 395 694      | 56 726                       | 59 838                     | 52 641       |

p) Vorläufige Zahlen.

## AUFTRAGSEINGANG

Wert-Indizes - arbeitstäglich berechnet; Umsatz 1954 = 100

| Monat              | Gesamte Industrie <sup>1)</sup> | Investitionsgüter | Verbrauchsgüter | Steine und Erden | Maschinenbau | Fahrzeugbau | Elektrotechnik | Feinmechanik und Optik | Eisen-, Stahl-, Blech- und Metallwaren | Chemie | Holzverarbeitung | Papierherzeugung | Papierverarbeitung | Lederherzeugung | Schuhe | Textil | Bekleidung |
|--------------------|---------------------------------|-------------------|-----------------|------------------|--------------|-------------|----------------|------------------------|--|--------|------------------|------------------|--------------------|-----------------|--------|--------|------------|
| 1958 Mai           | 161                             | 183               | 143             | 168              | 159          | 203         | 228            | 116                    | 160                                    | 155    | 156              | 115              | 145                | 149             | 151    | 124    | 149        |
| Juni               | 168                             | 194               | 143             | 185              | 185          | 189         | 239            | 132                    | 178                                    | 154    | 164              | 127              | 159                | 103             | 143    | 120    | 240        |
| 1959 Mai           | 206                             | 237               | 183             | 211              | 211          | 288         | 277            | 145                    | 205                                    | 179    | 178              | 137              | 163                | 139             | 196    | 172    | 207        |
| Juni <sup>p)</sup> | 193                             | 221               | 175             | 200              | 207          | 280         | 239            | .                      | .                                      | .      | 180              | 125              | 160                | 118             | 188    | 154    | 314        |

1) Ohne Bergbau, Bauindustrie, Nahrungs- und Genußmittelindustrie und Energie. - p) Vorläufig