

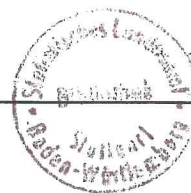


Statistische Berichte Baden-Württemberg

13. OKT. 98

Artikel-Nr. 4211 98001

B VII 1 -1/98 Einzelpreis DM 12,10



Wahlen

12.10.1998

Vorläufige Ergebnisse der Wahl zum 14. Deutschen Bundestag am 27. September 1998 in Baden-Württemberg



Die Wahl zum 14. Deutschen Bundestag fand am 27. September 1998 statt. Rechtsgrundlagen dieser Wahl waren

- das Bundeswahlgesetz in der Fassung vom 23. Juli 1993 (BGBl. I S. 1288, 1594), zuletzt geändert durch Gesetz vom 1. Juli 1998 (BGBl. I S. 1698)
- die Bundeswahlordnung in der Fassung vom 8. März 1994 (BGBl. I S. 495), zuletzt geändert durch Verordnung vom 25. Mai 1998 (BGBl. I S. 1134)

In Baden-Württemberg wurden gegenüber der Bundestagswahl 1994 die Wahlkreise

170 Neckar-Zaber (Zugang der Gemeinden Flein und Talheim, beide Landkreis Heilbronn),

171 Heilbronn (Abgang der Gemeinden Flein und Talheim, beide Landkreis Heilbronn),

175 Karlsruhe-Stadt (Zugang der Gemeinde Rheinstetten, Landkreis Karlsruhe),

176 Karlsruhe-Land (Abgang der Gemeinde Oberderdingen, Landkreis Karlsruhe),

177 Rastatt (Abgang der Gemeinde Rheinstetten, Landkreis Karlsruhe) und

183 Pforzheim (Zugang der Gemeinde Oberderdingen, Landkreis Karlsruhe)

mit Wirkung für die Bundestagswahl 1998 neu abgegrenzt.

An der Bundestagswahl 1998 nahmen in Baden-Württemberg – soweit nichts anderes vermerkt – mit Kreiswahlvorschlägen in allen 37 Wahlkreisen und mit Landesliste teil

| | |
|---------------------|---|
| CDU | Christlich Demokratische Union Deutschlands |
| SPD | Sozialdemokratische Partei Deutschlands |
| FDP/DVP | Freie Demokratische Partei/ Demokratische Volkspartei |
| GRÜNE | BÜNDNIS 90/DIE GRÜNEN |
| PDS | Partei des Demokratischen Sozialismus (Kreiswahlvorschläge in den Wahlkreisen 162-166; 168-173, 175-176, 178-180, 183-184, 188-191, 193-194, 197-198; Landesliste) |
| APPD | Anarchistische Pogo-Partei Deutschlands (Kreiswahlvorschlag im Wahlkreis 179; Landesliste) |
| BüSo | Bürgerrechtsbewegung Solidarität (Landesliste) |
| BFB - Die Offensive | BUND FREIER BÜRGER - OFFENSIVE FÜR DEUTSCHLAND, Die Freiheitlichen (Kreiswahlvorschläge in den Wahlkreisen 172, 175, 179, 181, 183, 194; Landesliste) |
| CM | CHRISTLICHE MITTE - Für ein Deutschland nach GOTTES Geboten (Kreiswahlvorschläge in den Wahlkreisen 163, 187, 189; Landesliste) |
| DPD | DEMOKRATISCHE PARTEI DEUTSCHLANDS (Kreiswahlvorschläge in den Wahlkreisen 169, 174, 186, 198; Landesliste) |
| DVU | DEUTSCHE VOLKSUNION (Landesliste) |
| GRAUE | DIE GRAUEN - Graue Panther (Kreiswahlvorschläge in den Wahlkreisen 162-163, 169, 173, 175-180, 183-184, 189-190, 192, 196, 198; Landesliste) |
| REP | DIE REPUBLIKANER Feministische Partei DIE FRAUEN (Landesliste) |
| Pro DM | Initiative Pro D-Mark - neue liberale Partei - (Landesliste) |
| MLPD | Marxistisch-Leninistische Partei Deutschlands (Kreiswahlvorschläge in den Wahlkreisen 162-165, 169, 175, 179, 193, 195, 198; Landesliste) |

| | |
|----------------------|--|
| Die Tierschutzpartei | Mensch Umwelt Tierschutz (Landesliste) |
| NPD | Nationaldemokratische Partei Deutschlands (Kreiswahlvorschläge in den Wahlkreisen 167, 175, 196; Landesliste) |
| NATURGESETZ | NATURGESETZ-PARTEI, AUFBRUCH ZU NEUEM BEWUSSTSEIN (Kreiswahlvorschläge in den Wahlkreisen 162-167, 171-172, 185, 188, 194-196; Landesliste) |
| ödp | Ökologisch-Demokratische Partei |
| PBC | Partei Bibeltreuer Christen (Kreiswahlvorschläge in den Wahlkreisen 163, 166, 168-169, 171-178, 181, 183-187, 189-190, 192-193, 195-197; Landesliste) |
| PSG | Partei für Soziale Gleichheit, Sektion der Vierten Internationale (Landesliste) |
| Deutschland | Ab jetzt ... Bündnis für Deutschland (Kreiswahlvorschläge in den Wahlkreisen 166, 189) |
| DKP | Deutsche Kommunistische Partei (Kreiswahlvorschlag im Wahlkreis 174) |
| DMP | Die MittelstandsPartei (Kreiswahlvorschläge in den Wahlkreisen 178-179) |
| FAMILIE | FAMILIEN-PARTEI DEUTSCHLANDS (Kreiswahlvorschlag im Wahlkreis 184) |
| FP Deutschlands | Freiheitliche Partei Deutschlands (Kreiswahlvorschlag im Wahlkreis 169) |

Einzelbewerber

Kreiswahlvorschlag mit dem Kennwort
Wählergruppe „Sozialistische Alternative (SAV)“ im Wahlkreis 162,
Wahrheit und Klarheit im Wahlkreis 162,
AP Frieden und Gerechtigkeit im Wahlkreis 163,
Arbeit für Alle im Wahlkreis 163,
„Amann“ (Einzelbewerber) im Wahlkreis 164,
Arbeit im Wahlkreis 167,
Der inexistente Mensch im Wahlkreis 168,
Palmer statt Parteien im Wahlkreis 172,
SPORTLER FÜR GERECHTIGKEIT im Wahlkreis 178,
Beste Chance Brand im Wahlkreis 181,
KEINE CHANCE im Wahlkreis 182,
Einzelbewerberin im Wahlkreis 185,
Europa-Protest: Warum keine Volksbefragung? im Wahlkreis 185,
Für Demokratie statt Manipulation im Wahlkreis 185,
Weltbürger im Wahlkreis 187,
Burlafinger, parteifrei, (Bp) im Wahlkreis 188,
Hauser, Michael, (HM) im Wahlkreis 188,
Helmut Feuchtner im Wahlkreis 193,
ANDREAS BEIER im Wahlkreis 195.

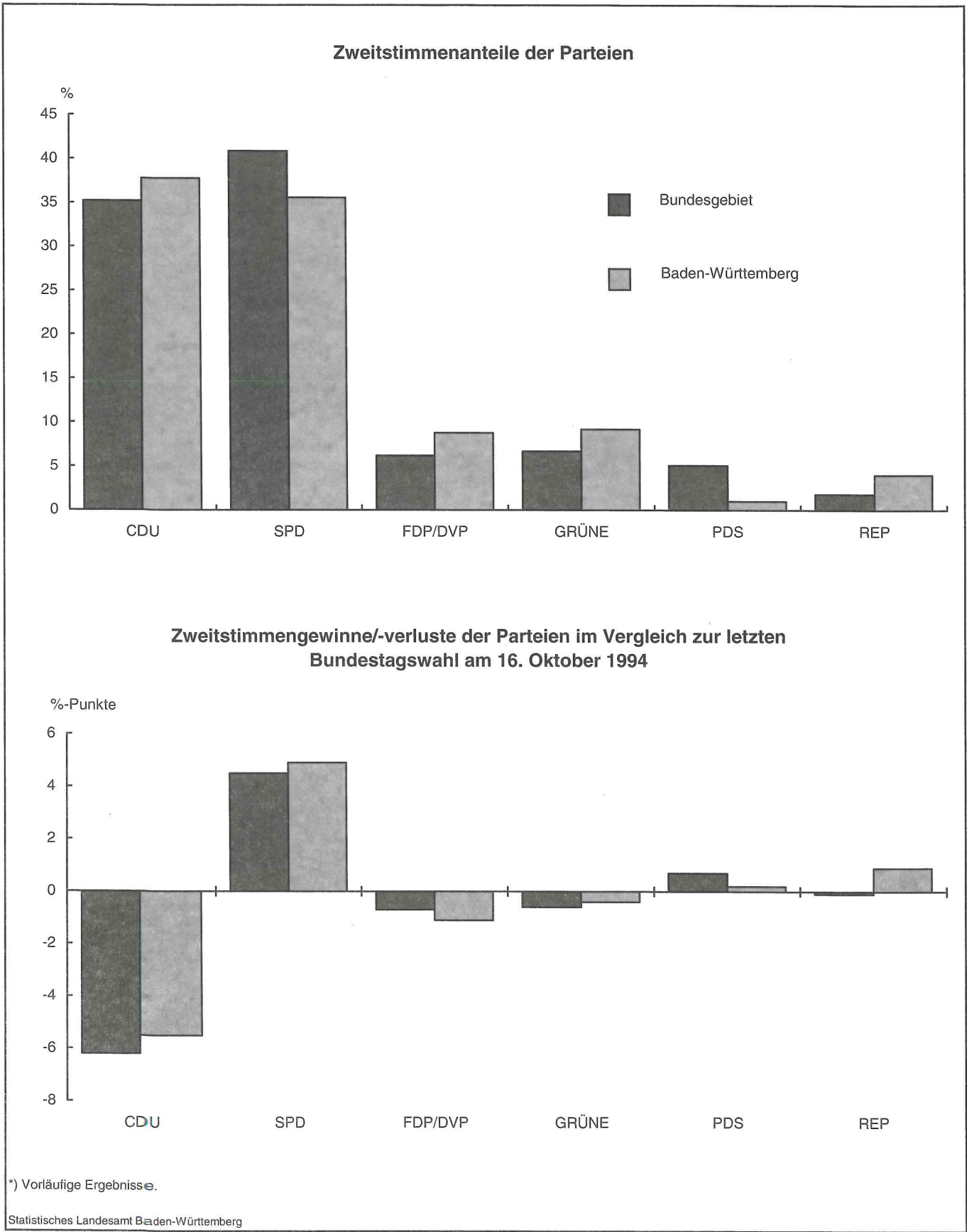
In den Tabellenausdrucken wird aus technischen Gründen für den Wahlvorschlag „Feministische Partei DIE FRAUEN“ die Kurzbezeichnung „DIE FRAUEN“ verwendet.

Die Ergebnisse der Bundestagswahlen 1998 und 1994 in den einzelnen **Wahlkreisen Baden-Württembergs** sowie im **Land** insgesamt werden in **Tabelle 2** auf Seite T2 ff. dargestellt. Nachgewiesen werden die Anzahl der Wahlberechtigten, der Wähler, der ungültigen und gültigen Erst-/Zweitstimmen sowie deren Verteilung auf die Wahlvorschläge. Die Stimmzahlen der APD, der STATT Partei sowie der LIGA, die 1998 nicht wieder auftraten, sind für 1994 unter „Sonstige“ zusammengefaßt.

Die Ergebnisse der Bundestagswahlen 1998 und 1994 im **Bundesgebiet** und in den **Ländern** werden in **Tabelle 4** auf den Seiten 12 ff. dargestellt. Nachgewiesen werden die Anzahl der Wahlberechtigten, der Wähler, der ungültigen und gültigen Erst-/Zweitstimmen sowie deren Verteilung auf die Wahlvorschläge. Angaben über die **Sitzverteilung** im 14. Deutschen Bundestag nach Parteien und Ländern sind der **Tabelle 5** auf Seite 20 zu entnehmen.

Nachgewiesen werden außerdem in **Tabelle 1** die in Baden-Württemberg gewählten **Wahlkreisbewerber** auf Seite T1. Die in Baden-Württemberg gewählten **Landeslistenbewerber** sind in **Tabelle 3** auf Seite 11 dargestellt.

Zweitstimmenanteile der Parteien bei der Wahl zum 14. Deutschen Bundestag am 27. September 1998 im Bundesgebiet und Baden-Württemberg *)



Wahlkreiseinteilung des Landes Baden-Württemberg für die Bundestagswahl 1998



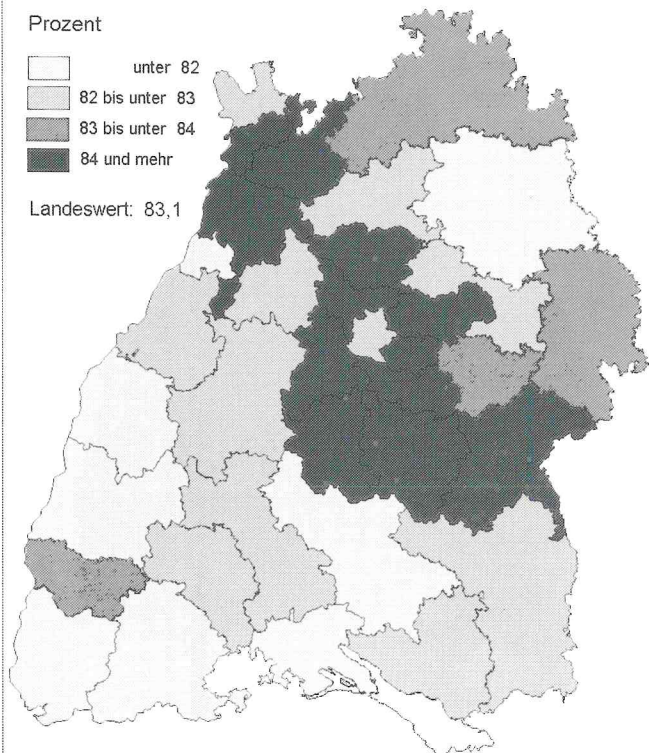
Vorläufige Wahlkreisergebnisse der Bundestagswahl 1998 in Baden-Württemberg

Wahlbeteiligung

Prozent



Landeswert: 83,1

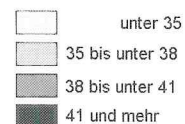


Statistisches Landesamt Baden-Württemberg

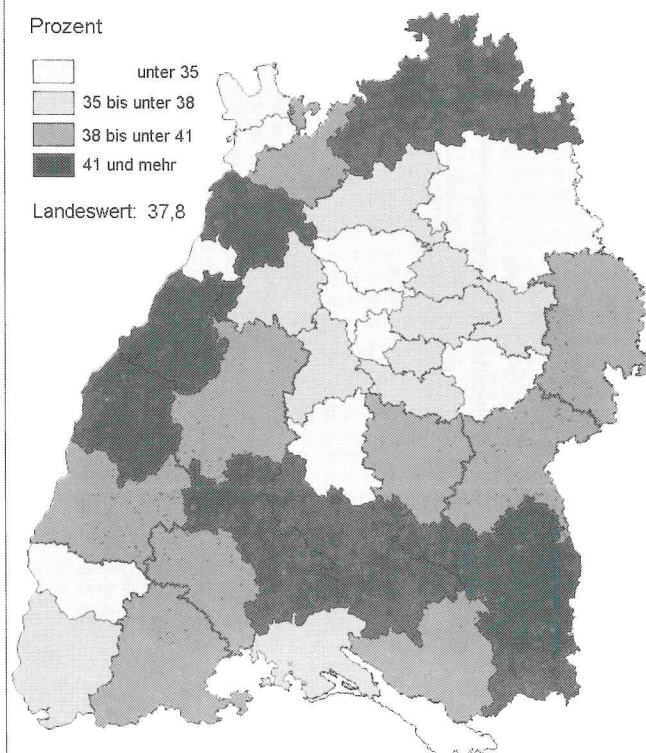
24/006/98

Zweitstimmenanteile der CDU

Prozent



Landeswert: 37,8

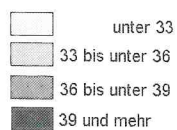


Statistisches Landesamt Baden-Württemberg

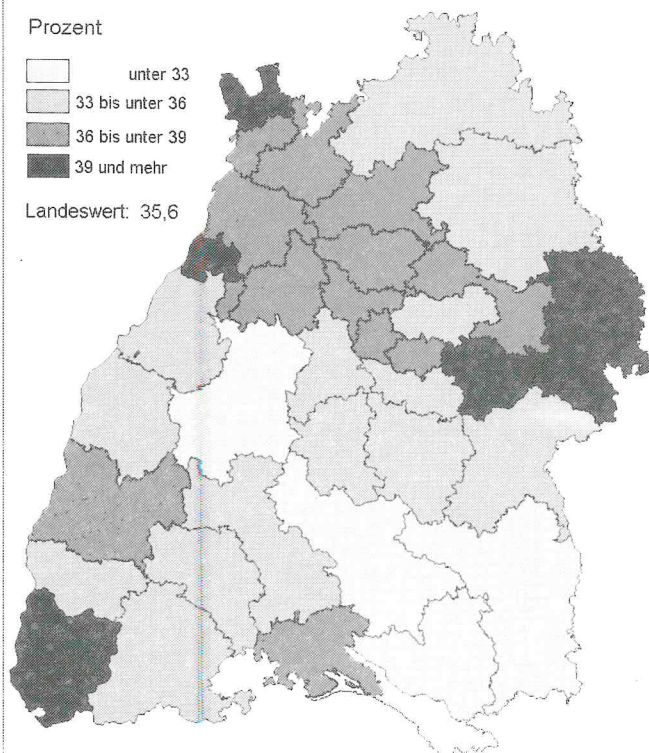
24/007/98

Zweitstimmenanteile der SPD

Prozent



Landeswert: 35,6

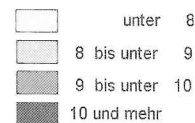


Statistisches Landesamt Baden-Württemberg

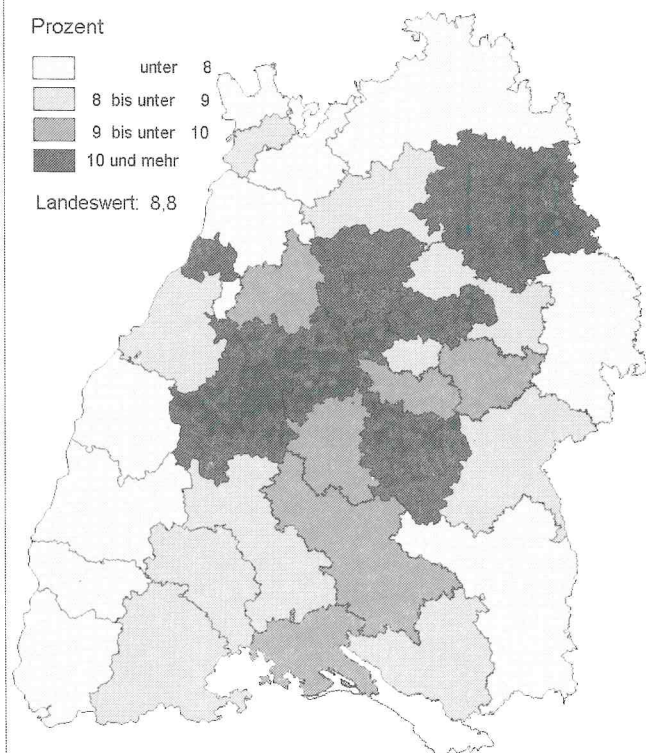
24/008/98

Zweitstimmenanteile der FDP/DVP

Prozent



Landeswert: 8,8

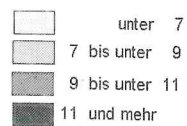


Statistisches Landesamt Baden-Württemberg

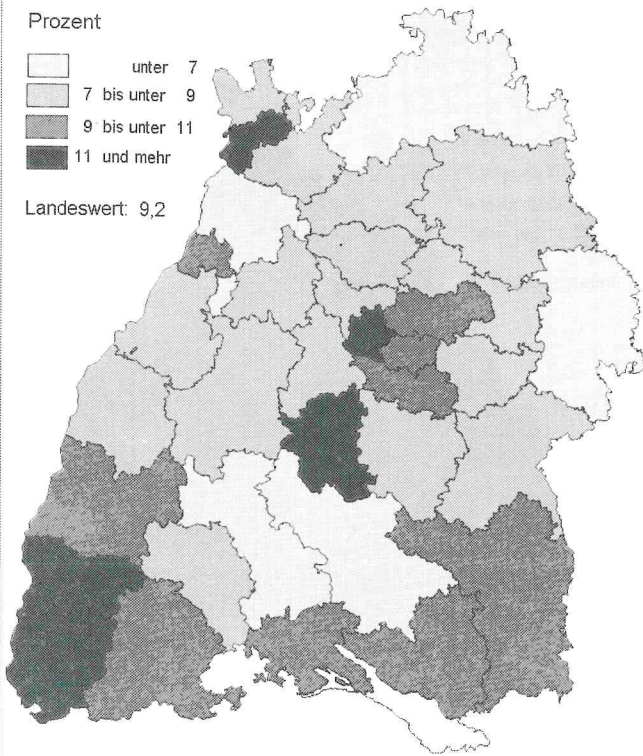
24/009/98

Zweitstimmenanteile der GRÜNEN

Prozent



Landeswert: 9,2

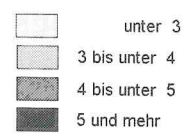


Statistisches Landesamt Baden-Württemberg

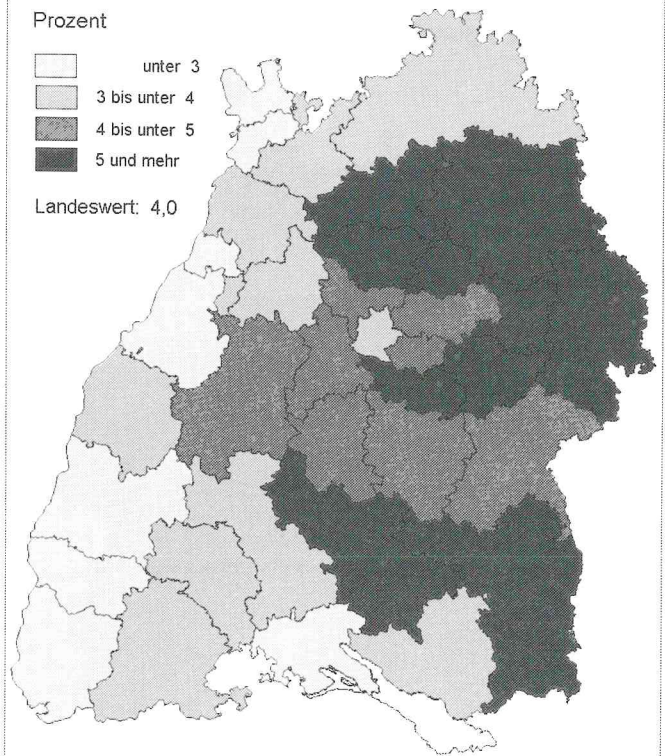
24/010/98

Zweitstimmenanteile der REPUBLIKANER

Prozent



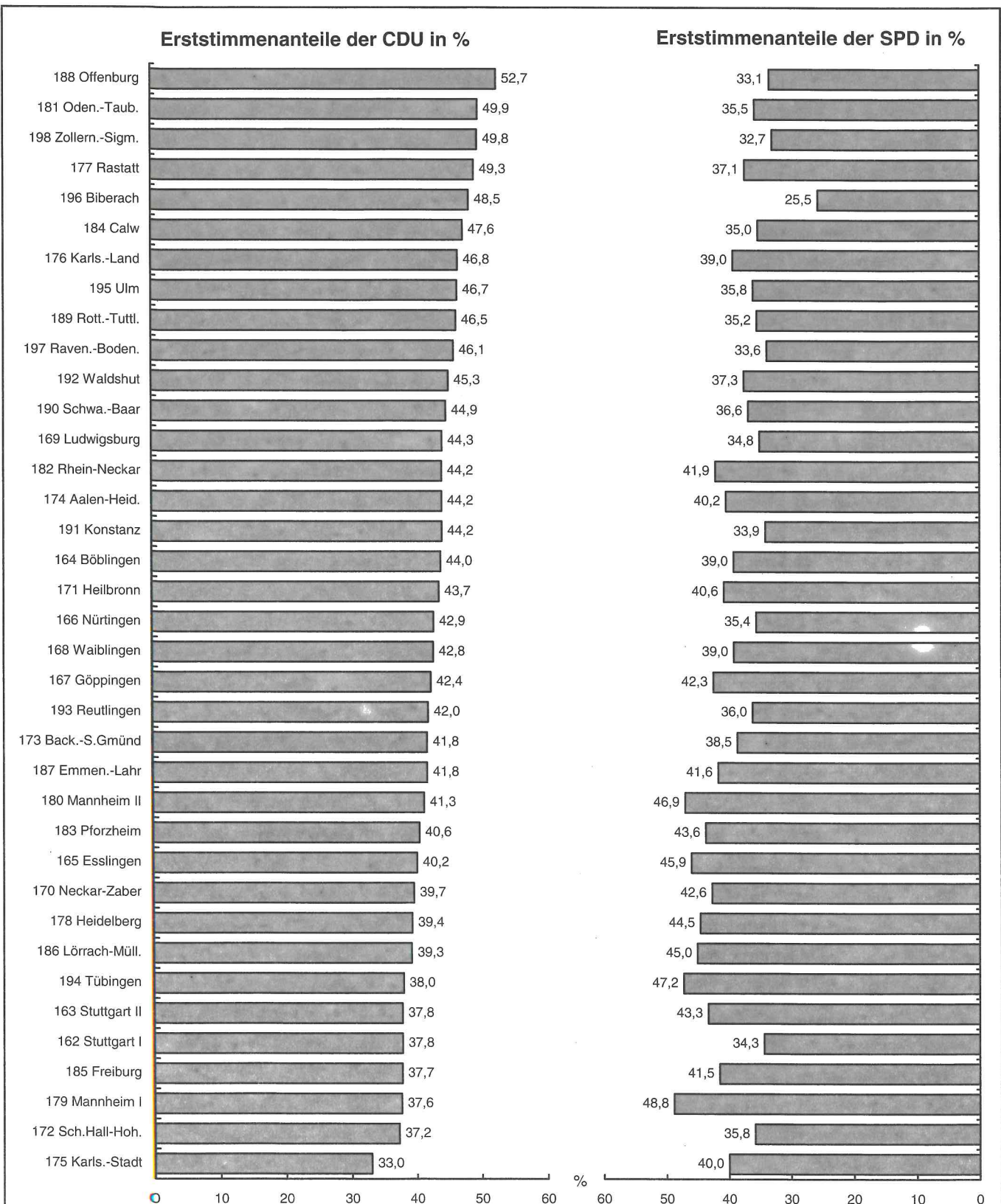
Landeswert: 4,0



Statistisches Landesamt Baden-Württemberg

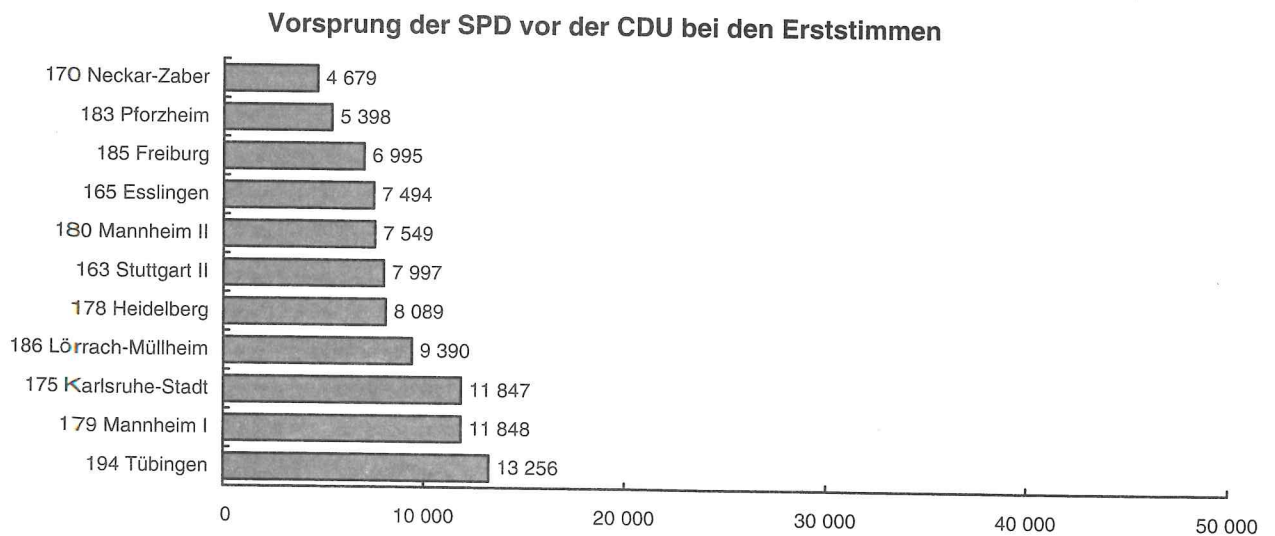
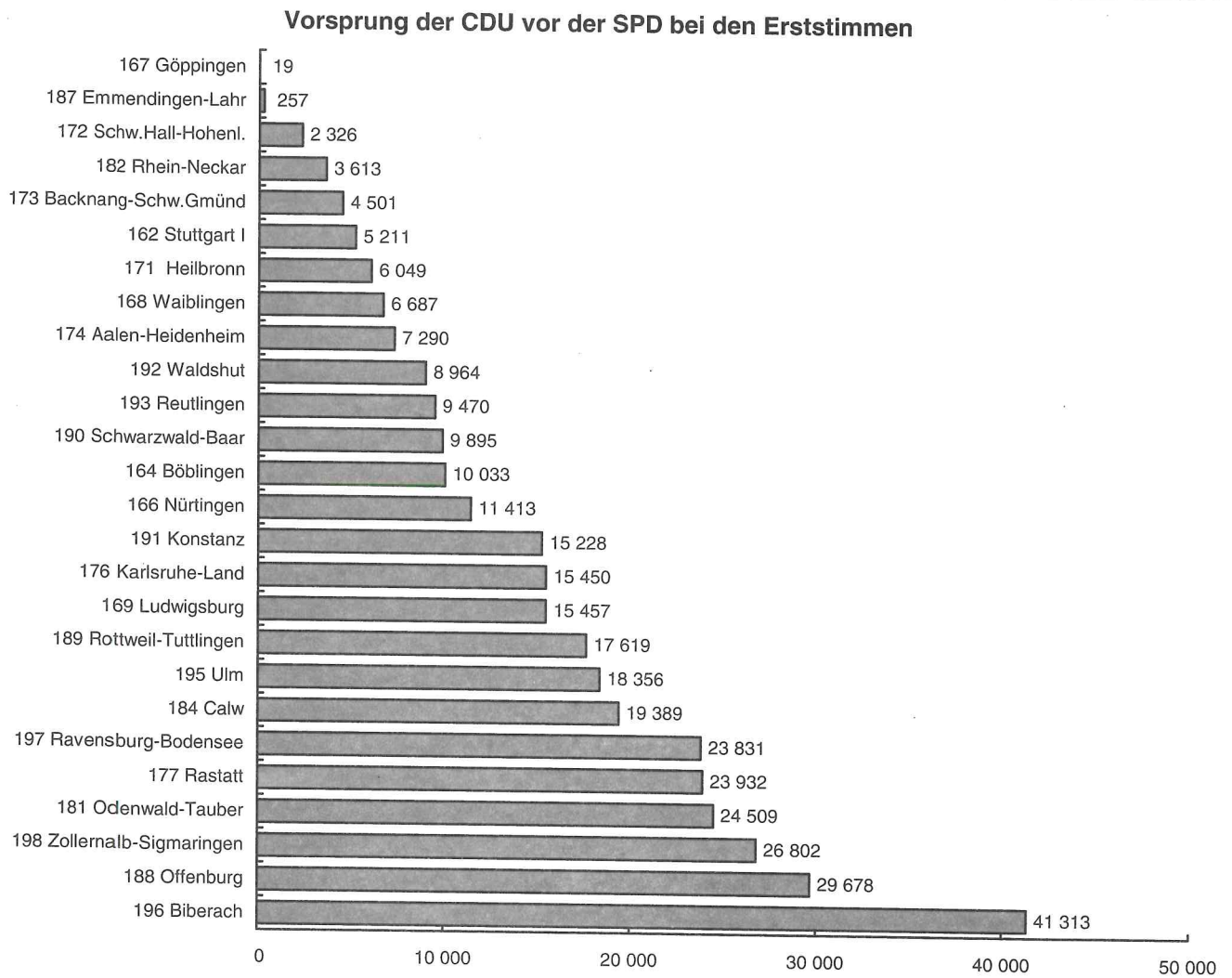
24/011/98

Erststimmenanteile von CDU und SPD bei der Bundestagswahl 1998 in den Wahlkreisen Baden-Württembergs *)



*) Vorläufige Ergebnisse.
Statistisches Landesamt Baden-Württemberg

Erststimmendifferenz zwischen CDU und SPD bei der Bundestagswahl 1998 in den Wahlkreisen Baden-Württembergs *)



*) Vorläufige Ergebnisse.

Statistisches Landesamt Baden-Württemberg

Vorläufige Ergebnisse der Wahl zum 14. Deutschen Bundestag in Baden-Württemberg am 27. September 1998

1. Gewählte Wahlkreisbewerber in den Wahlkreisen Baden-Württembergs nach den vorläufigen Ergebnissen der Bundestagswahl am 27. September 1998

| Wahlkreis | Erststimmenmehrheit 1998 | | | Erststimmen- mehrheit 1994 | |
|-------------------------------|------------------------------------|--------|------|-------------------------------|------|
| | Name, Vorname | Partei | % | Partei | % |
| 162 Stuttgart I | Henke, Hans Jochen | CDU | 37,8 | CDU | 42,7 |
| 163 Stuttgart II | Kumpf, Ute | SPD | 43,3 | CDU | 42,8 |
| 164 Böblingen | Baumeister, Brigitte | CDU | 44,0 | CDU | 50,3 |
| 165 Esslingen | Mosdorf, Siegmар | SPD | 45,9 | CDU | 47,3 |
| 166 Nürtingen | Müller, Elmar | CDU | 42,9 | CDU | 48,0 |
| 167 Göppingen | Riegert, Klaus | CDU | 42,4 | CDU | 46,1 |
| 168 Waiblingen | Dr. Laufs, Paul | CDU | 42,8 | CDU | 44,2 |
| 169 Ludwigsburg | Wissmann, Matthias | CDU | 44,3 | CDU | 49,4 |
| 170 Neckar-Zaber | Bury, Hans Martin | SPD | 42,6 | CDU | 43,7 |
| 171 Heilbronn | Strobl, Thomas | CDU | 43,7 | CDU | 45,1 |
| 172 Schwäbisch Hall-Hohenlohe | Dr. Freiherr von Stetten, Wolfgang | CDU | 37,2 | CDU | 41,4 |
| 173 Backnang-Schwäbisch Gmünd | Barthle, Norbert | CDU | 41,8 | CDU | 49,6 |
| 174 Aalen-Heidenheim | Brunnhuber, Georg | CDU | 44,2 | CDU | 49,5 |
| 175 Karlsruhe-Stadt | Wimmer, Brigitte | SPD | 40,0 | CDU | 41,9 |
| 176 Karlsruhe-Land | Bühler, Klaus | CDU | 46,8 | CDU | 53,1 |
| 177 Rastatt | Götz, Peter | CDU | 49,3 | CDU | 53,8 |
| 178 Heidelberg | Binding, Lothar | SPD | 44,5 | CDU | 43,2 |
| 179 Mannheim I | Mark, Lothar | SPD | 48,8 | CDU | 42,5 |
| 180 Mannheim II | Dr. Wegner, Konstanze | SPD | 46,9 | CDU | 45,5 |
| 181 Odenwald-Tauber | Hornung, Siegfried | CDU | 49,9 | CDU | 54,8 |
| 182 Rhein-Neckar | Schmidbauer, Bernd | CDU | 44,2 | CDU | 49,3 |
| 183 Pforzheim | Vogt, Ute | SPD | 43,6 | CDU | 45,0 |
| 184 Calw | Fuchtel, Hans-Joachim | CDU | 47,6 | CDU | 53,0 |
| 185 Freiburg | Erler, Gernot | SPD | 41,5 | CDU | 42,0 |
| 186 Lörrach-Müllheim | Caspers-Merk, Marion | SPD | 45,0 | CDU | 45,5 |
| 187 Emmendingen-Lahr | Weiß, Peter | CDU | 41,8 | CDU | 48,0 |
| 188 Offenburg | Dr. Schäuble, Wolfgang | CDU | 52,7 | CDU | 58,3 |
| 189 Rottweil-Tuttlingen | Kauder, Volker | CDU | 46,5 | CDU | 53,7 |
| 190 Schwarzwald-Baar | Belle, Meinrad | CDU | 44,9 | CDU | 52,0 |
| 191 Konstanz | Repnik, Hans-Peter | CDU | 44,2 | CDU | 52,1 |
| 192 Waldshut | Dörflinger, Thomas | CDU | 45,3 | CDU | 52,6 |
| 193 Reutlingen | Pfeifer, Anton | CDU | 42,0 | CDU | 47,9 |
| 194 Tübingen | Dr. Däubler-Gmelin, Herta | SPD | 47,2 | CDU | 42,4 |
| 195 Ulm | Seiffert, Heinz | CDU | 46,7 | CDU | 50,8 |
| 196 Biberach | Romer, Franz | CDU | 48,5 | CDU | 58,9 |
| 197 Ravensburg-Bodensee | Dr. Schockenhoff, Andreas | CDU | 46,1 | CDU | 52,6 |
| 198 Zollernalb-Sigmaringen | Schlee, Dietmar | CDU | 49,8 | CDU | 56,5 |

2. Vorläufige Ergebnisse der Wahl zum 14. Deutschen Bundestag am 27. September 1998 mit Vergleichsangaben von 1994 in den Wahlkreisen Baden-Württembergs

| Gegenstand der Nachweisung | 1998 | | 1994 | | Veränderung | | 1998 | | 1994 | | Veränderung | |
|----------------------------------|-------------|------|-----------|------|-------------|----------|--------------|------|-----------|------|-------------|----------|
| | Anzahl | % | Anzahl | % | Anzahl | %-Punkte | Anzahl | % | Anzahl | % | Anzahl | %-Punkte |
| Land Baden-Württemberg | | | | | | | | | | | | |
| Wahlberechtigte | 7 260 968 | | 7 204 997 | | + 55 971 | | | | | | | |
| Wähler | 6 036 808 | 83,1 | 5 742 579 | 79,7 | + 294 229 | + 3,4 | | | | | | |
| | Erststimmen | | | | | | Zweitstimmen | | | | | |
| Ungültige Stimmen | 102 787 | 1,7 | 87 013 | 1,5 | + 15 774 | + 0,2 | 88 190 | 1,5 | 73 755 | 1,3 | + 14 435 | + 0,2 |
| Gültige Stimmen | 5 934 021 | 98,3 | 5 655 566 | 98,5 | + 278 455 | + 0,2 | 5 948 618 | 98,5 | 5 668 824 | 98,7 | + 279 794 | + 0,2 |
| davon für | | | | | | | | | | | | |
| CDU | 2 560 358 | 43,1 | 2 745 742 | 48,5 | - 185 384 | - 5,4 | 2 247 618 | 37,8 | 2 451 917 | 43,3 | - 204 299 | - 5,5 |
| SPD | 2 297 608 | 38,7 | 1 875 345 | 33,2 | + 422 263 | + 5,5 | 2 120 015 | 35,6 | 1 742 592 | 30,7 | + 377 423 | + 4,9 |
| FDP/DVP | 261 116 | 4,4 | 250 324 | 4,4 | + 10 792 | - | 524 503 | 8,8 | 560 734 | 9,9 | - 36 231 | - 1,1 |
| GRÜNE | 426 279 | 7,2 | 468 947 | 8,3 | - 42 668 | - 1,1 | 549 525 | 9,2 | 544 782 | 9,6 | + 4 743 | - 0,4 |
| PDS | 36 116 | 0,6 | 18 698 | 0,3 | + 17 418 | + 0,3 | 58 027 | 1,0 | 42 994 | 0,8 | + 15 033 | + 0,2 |
| APPD | 341 | 0,0 | - | - | + 341 | - | 5 901 | 0,1 | - | - | + 5 901 | + 0,1 |
| BüSo | - | - | - | - | - | - | 1 430 | 0,0 | 872 | 0,0 | + 558 | - |
| BFB - Die Offensive | 5 238 | 0,1 | - | - | + 5 238 | + 0,1 | 8 287 | 0,1 | - | - | + 8 287 | + 0,1 |
| CM | 2 606 | 0,0 | 679 | 0,0 | + 1 927 | - | 8 080 | 0,1 | 8 772 | 0,2 | - 692 | - 0,1 |
| DPD | 1 170 | 0,0 | - | - | + 1 170 | - | 2 493 | 0,0 | - | - | + 2 493 | - |
| DVU | - | - | - | - | - | - | 33 250 | 0,6 | - | - | + 33 250 | + 0,6 |
| GRAUE | 12 856 | 0,2 | 19 560 | 0,3 | - 6 704 | - 0,1 | 16 236 | 0,3 | 26 823 | 0,5 | - 10 587 | - 0,2 |
| REP | 244 445 | 4,1 | 179 655 | 3,2 | + 64 790 | + 0,9 | 240 152 | 4,0 | 175 804 | 3,1 | + 64 348 | + 0,9 |
| DIE FRAUEN | - | - | - | - | - | - | 5 718 | 0,1 | - | - | + 5 718 | + 0,1 |
| Pro DM | - | - | - | - | - | - | 42 397 | 0,7 | - | - | + 42 397 | + 0,7 |
| MLPD | 1 547 | 0,0 | 1 847 | 0,0 | - 300 | - | 1 605 | 0,0 | 1 901 | 0,0 | - 296 | - |
| Die Tierschutzpartei | - | - | - | - | - | - | 22 226 | 0,4 | - | - | + 22 226 | + 0,4 |
| NPD | 1 890 | 0,0 | - | - | + 1 890 | - | 8 912 | 0,1 | - | - | + 8 912 | + 0,1 |
| NATURGESETZ | 6 799 | 0,1 | 8 761 | 0,2 | - 1 962 | - 0,1 | 6 348 | 0,1 | 11 605 | 0,2 | - 5 257 | - 0,1 |
| ödp | 35 141 | 0,6 | 52 699 | 0,9 | - 17 558 | - 0,3 | 21 099 | 0,4 | 41 711 | 0,7 | - 20 612 | - 0,3 |
| PBC | 21 834 | 0,4 | 18 222 | 0,3 | + 3 612 | + 0,1 | 23 580 | 0,4 | 23 960 | 0,4 | - 380 | 0,0 |
| PSG | - | - | - | - | - | - | 1 216 | 0,0 | - | - | + 1 216 | - |
| Deutschland | 712 | 0,0 | - | - | + 712 | - | - | - | - | - | - | - |
| DKP | 450 | 0,0 | 346 | 0,0 | + 104 | - | - | - | - | - | - | - |
| DMP | 619 | 0,0 | - | - | + 619 | - | - | - | - | - | - | - |
| FAMILIE | 1 001 | 0,0 | - | - | + 1 001 | - | - | - | - | - | - | - |
| FP Deutschlands | 132 | 0,0 | - | - | + 132 | - | - | - | - | - | - | - |
| Einzelbewerber | 15 763 | 0,3 | 14 341 | 0,3 | + 1 422 | - | - | - | - | - | - | - |
| Sonstige (nur 1994) | - | - | 400 | 0,0 | - 400 | - | - | - | - | - | - | - |
| | | | | | | | | | 34 357 | 0,6 | - 34 357 | - 0,6 |
| Wahlkreis 162 Stuttgart I | | | | | | | | | | | | |
| Wahlberechtigte | 178 694 | | 184 558 | | - 5 864 | | | | | | | |
| Wähler | 150 159 | 84,0 | 150 454 | 81,5 | - 295 | + 2,5 | | | | | | |
| | Erststimmen | | | | | | Zweitstimmen | | | | | |
| Ungültige Stimmen | 1 241 | 0,8 | 1 576 | 1,0 | - 335 | - 0,2 | 1 111 | 0,7 | 1 146 | 0,8 | - 35 | - 0,1 |
| Gültige Stimmen | 148 918 | 99,2 | 148 878 | 99,0 | + 40 | + 0,2 | 149 048 | 99,3 | 149 308 | 99,2 | - 260 | + 0,1 |
| davon für | | | | | | | | | | | | |
| CDU | 56 238 | 37,8 | 63 600 | 42,7 | - 7 362 | - 4,9 | 47 711 | 32,0 | 53 069 | 35,5 | - 5 358 | - 3,5 |
| SPD | 51 027 | 34,3 | 51 998 | 34,9 | - 971 | - 0,6 | 51 129 | 34,3 | 42 663 | 28,6 | + 8 466 | + 5,7 |
| FDP/DVP | 6 488 | 4,4 | 9 185 | 6,2 | - 2 697 | - 1,8 | 17 529 | 11,8 | 21 084 | 14,1 | - 3 555 | - 2,3 |
| GRÜNE | 28 411 | 19,1 | 15 882 | 10,7 | +12 529 | + 8,4 | 22 876 | 15,3 | 23 066 | 15,4 | - 190 | - 0,1 |
| PDS | 966 | 0,6 | 999 | 0,7 | - 33 | - 0,1 | 1 801 | 1,2 | 1 907 | 1,3 | - 106 | - 0,1 |
| APPD | - | - | - | - | - | - | 117 | 0,1 | - | - | + 117 | + 0,1 |
| BüSo | - | - | - | - | - | - | 27 | 0,0 | 23 | 0,0 | + 4 | - |
| BFB - Die Offensive | - | - | - | - | - | - | 119 | 0,1 | - | - | + 119 | + 0,1 |
| CM | - | - | - | - | - | - | 102 | 0,1 | 124 | 0,1 | - 22 | - |
| DPD | - | - | - | - | - | - | 48 | 0,0 | - | - | + 48 | - |
| DVU | - | - | - | - | - | - | 789 | 0,5 | - | - | + 789 | + 0,5 |
| GRAUE | 527 | 0,4 | 1 384 | 0,9 | - 857 | - 0,5 | 476 | 0,3 | 1 022 | 0,7 | - 546 | - 0,4 |
| REP | 4 256 | 2,9 | 4 039 | 2,7 | + 217 | + 0,2 | 3 998 | 2,7 | 3 894 | 2,6 | + 104 | + 0,1 |
| DIE FRAUEN | - | - | - | - | - | - | 115 | 0,1 | - | - | + 115 | + 0,1 |
| Pro DM | - | - | - | - | - | - | 758 | 0,5 | - | - | + 758 | + 0,5 |
| MLPD | 132 | 0,1 | 148 | 0,1 | - 16 | - | 88 | 0,1 | 118 | 0,1 | - 30 | - |
| Die Tierschutzpartei | - | - | - | - | - | - | 444 | 0,3 | - | - | + 444 | + 0,3 |
| NPD | - | - | - | - | - | - | 117 | 0,1 | - | - | + 117 | + 0,1 |
| NATURGESETZ | 323 | 0,2 | - | - | + 323 | + 0,2 | 171 | 0,1 | 229 | 0,2 | - 58 | - 0,1 |
| ödp | 375 | 0,3 | 1 528 | 1,0 | - 1 153 | - 0,7 | 377 | 0,3 | 1 074 | 0,7 | - 697 | - 0,4 |
| PBC | - | - | - | - | - | - | 244 | 0,2 | 347 | 0,2 | - 103 | - |
| PSG | - | - | - | - | - | - | 12 | 0,0 | - | - | + 12 | - |
| Deutschland | - | - | - | - | - | - | - | - | - | - | - | - |
| DKP | - | - | - | - | - | - | - | - | - | - | - | - |
| DMP | - | - | - | - | - | - | - | - | - | - | - | - |
| FAMILIE | - | - | - | - | - | - | - | - | - | - | - | - |
| FP Deutschlands | - | - | - | - | - | - | - | - | - | - | - | - |
| Einzelbewerber | 175 | 0,1 | 115 | 0,1 | + 60 | - | - | - | - | - | - | - |
| Sonstige (nur 1994) | - | - | - | - | - | - | - | - | 688 | 0,5 | - 688 | - 0,5 |

2. Vorläufige Ergebnisse der Wahl zum 14. Deutschen Bundestag am 27. September 1998 mit Vergleichsangaben von 1994 in den Wahlkreisen Baden-Württembergs

| Gegenstand der Nachweisung | 1998 | | 1994 | | Veränderung | | 1998 | | 1994 | | Veränderung | |
|-----------------------------------|-------------|------|---------|------|-------------|----------|--------------|------|---------|------|-------------|----------|
| | Anzahl | % | Anzahl | % | Anzahl | %-Punkte | Anzahl | % | Anzahl | % | Anzahl | %-Punkte |
| Wahlkreis 163 Stuttgart II | | | | | | | | | | | | |
| Wahlberechtigte | 179 860 | | 188 064 | | - 8 204 | | | | | | | |
| Wähler | 147 095 | 81,8 | 149 280 | 79,4 | - 2 185 | + 2,4 | | | | | | |
| | Erststimmen | | | | | | Zweitstimmen | | | | | |
| Ungültige Stimmen | 1 583 | 1,1 | 2 077 | 1,4 | - 494 | - 0,3 | 1 509 | 1,0 | 1 471 | 1,0 | + 38 | - |
| Gültige Stimmen | 145 512 | 98,9 | 147 203 | 98,6 | - 1 691 | + 0,3 | 145 586 | 99,0 | 147 809 | 99,0 | - 2 223 | - |
| davon für | | | | | | | | | | | | |
| CDU | 55 033 | 37,8 | 62 945 | 42,8 | - 7 912 | - 5,0 | 47 339 | 32,5 | 55 171 | 37,3 | - 7 832 | - 4,8 |
| SPD | 63 030 | 43,3 | 55 172 | 37,5 | + 7 858 | + 5,8 | 56 822 | 39,0 | 49 118 | 33,2 | + 7 704 | + 5,8 |
| FDP/DVP | 6 405 | 4,4 | 5 677 | 3,9 | + 728 | + 0,5 | 13 410 | 9,2 | 16 202 | 11,0 | - 2 792 | - 1,8 |
| GRÜNE | 10 074 | 6,9 | 12 005 | 8,2 | - 1 931 | - 1,3 | 15 513 | 10,7 | 15 911 | 10,8 | - 398 | - 0,1 |
| PDS | 1 294 | 0,9 | 1 083 | 0,7 | + 211 | + 0,2 | 1 758 | 1,2 | 1 665 | 1,1 | + 93 | + 0,1 |
| APPD | - | - | - | - | - | - | 88 | 0,1 | - | - | + 88 | + 0,1 |
| BüSo | - | - | - | - | - | - | 25 | 0,0 | 8 | 0,0 | + 17 | - |
| BFB - Die Offensive | - | - | - | - | - | - | 119 | 0,1 | - | - | + 119 | + 0,1 |
| CM | 155 | 0,1 | - | - | + 155 | + 0,1 | 103 | 0,1 | 103 | 0,1 | - | - |
| DPD | - | - | - | - | - | - | 57 | 0,0 | - | - | + 57 | - |
| DVU | - | - | - | - | - | - | 934 | 0,6 | - | - | + 934 | + 0,6 |
| GRAUE | 885 | 0,6 | 1 428 | 1,0 | - 543 | - 0,4 | 667 | 0,5 | 1 128 | 0,8 | - 461 | - 0,3 |
| REP | 7 140 | 4,9 | 6 926 | 4,7 | + 214 | + 0,2 | 6 485 | 4,5 | 6 259 | 4,2 | + 226 | + 0,3 |
| DIE FRAUEN | - | - | - | - | - | - | 102 | 0,1 | - | - | + 102 | + 0,1 |
| Pro DM | - | - | - | - | - | - | 724 | 0,5 | - | - | + 724 | + 0,5 |
| MLPD | 184 | 0,1 | 158 | 0,1 | + 26 | - | 113 | 0,1 | 116 | 0,1 | - 3 | - |
| Die Tierschutzpartei | - | - | - | - | - | - | 499 | 0,3 | - | - | + 499 | + 0,3 |
| NPD | - | - | - | - | - | - | 137 | 0,1 | - | - | + 137 | + 0,1 |
| NATURGESETZ | 382 | 0,3 | 425 | 0,3 | - 43 | - | 151 | 0,1 | 293 | 0,2 | - 142 | - 0,1 |
| ödp | 425 | 0,3 | 936 | 0,6 | - 511 | - 0,3 | 296 | 0,2 | 758 | 0,5 | - 462 | - 0,3 |
| PBC | 251 | 0,2 | 448 | 0,3 | - 197 | - 0,1 | 218 | 0,1 | 308 | 0,2 | - 90 | - 0,1 |
| PSG | - | - | - | - | - | - | 26 | 0,0 | - | - | + 26 | - |
| Deutschland | - | - | - | - | - | - | - | - | - | - | - | - |
| DKP | - | - | - | - | - | - | - | - | - | - | - | - |
| DMP | - | - | - | - | - | - | - | - | - | - | - | - |
| FAMILIE | - | - | - | - | - | - | - | - | - | - | - | - |
| FP Deutschlands | - | - | - | - | - | - | - | - | - | - | - | - |
| Einzelbewerber | 254 | 0,2 | - | - | + 254 | + 0,2 | - | - | - | - | - | - |
| Sonstige (nur 1994) | - | - | - | - | - | - | - | - | 769 | 0,5 | - 769 | - 0,5 |
| Wahlkreis 164 Böblingen | | | | | | | | | | | | |
| Wahlberechtigte | 239 081 | | 235 836 | | + 3 245 | | | | | | | |
| Wähler | 204 194 | 85,4 | 193 772 | 82,2 | +10 422 | + 3,2 | | | | | | |
| | Erststimmen | | | | | | Zweitstimmen | | | | | |
| Ungültige Stimmen | 2 819 | 1,4 | 2 367 | 1,2 | + 452 | + 0,2 | 2 288 | 1,1 | 1 767 | 0,9 | + 521 | + 0,2 |
| Gültige Stimmen | 201 375 | 98,6 | 191 405 | 98,8 | + 9 970 | - 0,2 | 201 906 | 98,9 | 192 005 | 99,1 | + 9 901 | - 0,2 |
| davon für | | | | | | | | | | | | |
| CDU | 88 525 | 44,0 | 96 229 | 50,3 | - 7 704 | - 6,3 | 76 131 | 37,7 | 82 043 | 42,7 | - 5 912 | - 5,0 |
| SPD | 78 492 | 39,0 | 60 148 | 31,4 | +18 344 | + 7,6 | 70 851 | 35,1 | 55 647 | 29,0 | +15 204 | + 6,1 |
| FDP/DVP | 8 649 | 4,3 | 7 179 | 3,8 | + 1 470 | + 0,5 | 20 843 | 10,3 | 22 686 | 11,8 | - 1 843 | - 1,5 |
| GRÜNE | 13 781 | 6,8 | 19 802 | 10,3 | - 6 021 | - 3,5 | 18 001 | 8,9 | 19 492 | 10,2 | - 1 491 | - 1,3 |
| PDS | 1 831 | 0,9 | 1 157 | 0,6 | + 674 | + 0,3 | 1 787 | 0,9 | 1 275 | 0,7 | + 512 | + 0,2 |
| APPD | - | - | - | - | - | - | 170 | 0,1 | - | - | + 170 | + 0,1 |
| BüSo | - | - | - | - | - | - | 55 | 0,0 | 31 | 0,0 | + 24 | - |
| BFB - Die Offensive | - | - | - | - | - | - | 273 | 0,1 | - | - | + 273 | + 0,1 |
| CM | - | - | - | - | - | - | 331 | 0,2 | 302 | 0,2 | + 29 | - |
| DPD | - | - | - | - | - | - | 83 | 0,0 | - | - | + 83 | - |
| DVU | - | - | - | - | - | - | 1 459 | 0,7 | - | - | + 1 459 | + 0,7 |
| GRAUE | - | - | - | - | - | - | 511 | 0,3 | 850 | 0,4 | - 339 | - 0,1 |
| REP | 8 222 | 4,1 | 6 699 | 3,5 | + 1 523 | + 0,6 | 8 170 | 4,0 | 6 077 | 3,2 | + 2 093 | + 0,8 |
| DIE FRAUEN | - | - | - | - | - | - | 275 | 0,1 | - | - | + 275 | + 0,1 |
| Pro DM | - | - | - | - | - | - | 815 | 0,4 | - | - | + 815 | + 0,4 |
| MLPD | 156 | 0,1 | 191 | 0,1 | - 35 | - | 71 | 0,0 | 79 | 0,0 | - 8 | - |
| Die Tierschutzpartei | - | - | - | - | - | - | 570 | 0,3 | - | - | + 570 | + 0,3 |
| NPD | - | - | - | - | - | - | 179 | 0,1 | - | - | + 179 | + 0,1 |
| NATURGESETZ | 550 | 0,3 | - | - | + 550 | + 0,3 | 222 | 0,1 | 370 | 0,2 | - 148 | - 0,1 |
| ödp | 600 | 0,3 | - | - | + 600 | + 0,3 | 431 | 0,2 | 844 | 0,4 | - 413 | - 0,2 |
| PBC | - | - | - | - | - | - | 651 | 0,3 | 858 | 0,4 | - 207 | - 0,1 |
| PSG | - | - | - | - | - | - | 27 | 0,0 | - | - | + 27 | - |
| Deutschland | - | - | - | - | - | - | - | - | - | - | - | - |
| DKP | - | - | - | - | - | - | - | - | - | - | - | - |
| DMP | - | - | - | - | - | - | - | - | - | - | - | - |
| FAMILIE | - | - | - | - | - | - | - | - | - | - | - | - |
| FP Deutschlands | - | - | - | - | - | - | - | - | - | - | - | - |
| Einzelbewerber | 569 | 0,3 | - | - | + 569 | + 0,3 | - | - | - | - | - | - |
| Sonstige (nur 1994) | - | - | - | - | - | - | - | - | 1 451 | 0,8 | - 1 451 | - 0,8 |

2. Vorläufige Ergebnisse der Wahl zum 14. Deutschen Bundestag am 27. September 1998 mit Vergleichsangaben von 1994 in den Wahlkreisen Baden-Württembergs

| Gegenstand der Nachweisung | 1998 | | 1994 | | Veränderung | | 1998 | | 1994 | | Veränderung | |
|--------------------------------|-------------|------|---------|------|-------------|----------|--------------|------|---------|------|-------------|----------|
| | Anzahl | % | Anzahl | % | Anzahl | %-Punkte | Anzahl | % | Anzahl | % | Anzahl | %-Punkte |
| Wahlkreis 165 Esslingen | | | | | | | | | | | | |
| Wahlberechtigte | 157 080 | | 157 667 | | - 587 | | | | | | | |
| Wähler | 134 481 | 85,6 | 130 803 | 83,0 | + 3 678 | + 2,6 | | | | | | |
| | Erststimmen | | | | | | Zweitstimmen | | | | | |
| Ungültige Stimmen | 1 618 | 1,2 | 1 498 | 1,1 | + 120 | + 0,1 | 1 265 | 0,9 | 1 153 | 0,9 | + 112 | - |
| Gültige Stimmen | 132 863 | 98,8 | 129 305 | 98,9 | + 3 558 | - 0,1 | 133 216 | 99,1 | 129 650 | 99,1 | + 3 566 | - |
| davon für | | | | | | | | | | | | |
| CDU | 53 457 | 40,2 | 61 166 | 47,3 | - 7 709 | - 7,1 | 49 730 | 37,3 | 54 747 | 42,2 | - 5 017 | - 4,9 |
| SPD | 60 951 | 45,9 | 48 688 | 37,7 | +12 263 | + 8,2 | 49 489 | 37,1 | 40 628 | 31,3 | + 8 861 | + 5,8 |
| FDP/DVP | 4 330 | 3,3 | 4 385 | 3,4 | - 55 | - 0,1 | 11 247 | 8,4 | 14 026 | 10,8 | - 2 779 | - 2,4 |
| GRÜNE | 6 883 | 5,2 | 8 902 | 6,9 | - 2 019 | - 1,7 | 12 284 | 9,2 | 12 703 | 9,8 | - 419 | - 0,6 |
| PDS | 867 | 0,7 | 704 | 0,5 | + 163 | + 0,2 | 988 | 0,7 | 849 | 0,7 | + 139 | - |
| APPD | - | - | - | - | - | - | 95 | 0,1 | - | - | + 95 | + 0,1 |
| BüSo | - | - | - | - | - | - | 16 | 0,0 | 10 | 0,0 | + 6 | - |
| BFB - Die Offensive | - | - | - | - | - | - | 63 | 0,0 | - | - | + 63 | - |
| CM | - | - | - | - | - | - | 92 | 0,1 | 133 | 0,1 | - 41 | - |
| DPD | - | - | - | - | - | - | 58 | 0,0 | - | - | + 58 | - |
| DVU | - | - | - | - | - | - | 483 | 0,4 | - | - | + 483 | + 0,4 |
| GRAUE | - | - | - | - | - | - | 273 | 0,2 | 467 | 0,4 | - 194 | - 0,2 |
| REP | 5 359 | 4,0 | 4 128 | 3,2 | + 1 231 | + 0,8 | 5 911 | 4,4 | 4 029 | 3,1 | + 1 882 | + 1,3 |
| DIE FRAUEN | - | - | - | - | - | - | 76 | 0,1 | - | - | + 76 | + 0,1 |
| Pro DM | - | - | - | - | - | - | 763 | 0,6 | - | - | + 763 | + 0,6 |
| MLPD | 123 | 0,1 | 125 | 0,1 | - 2 | - | 69 | 0,1 | 89 | 0,1 | - 20 | - |
| Die Tierschutzpartei | - | - | - | - | - | - | 584 | 0,4 | - | - | + 584 | + 0,4 |
| NPD | - | - | - | - | - | - | 146 | 0,1 | - | - | + 146 | + 0,1 |
| NATURGESETZ | 526 | 0,4 | 448 | 0,3 | + 78 | + 0,1 | 217 | 0,2 | 299 | 0,2 | - 82 | - |
| ödp | 367 | 0,3 | 759 | 0,6 | - 392 | - 0,3 | 218 | 0,2 | 509 | 0,4 | - 291 | - 0,2 |
| PBC | - | - | - | - | - | - | 396 | 0,3 | 341 | 0,3 | + 55 | - |
| PSG | - | - | - | - | - | - | 18 | 0,0 | - | - | + 18 | - |
| Deutschland | - | - | - | - | - | - | - | - | - | - | - | - |
| DKP | - | - | - | - | - | - | - | - | - | - | - | - |
| DMP | - | - | - | - | - | - | - | - | - | - | - | - |
| FAMILIE | - | - | - | - | - | - | - | - | - | - | - | - |
| FP Deutschlands | - | - | - | - | - | - | - | - | - | - | - | - |
| Einzelbewerber | - | - | - | - | - | - | - | - | - | - | - | - |
| Sonstige (nur 1994) | - | - | - | - | - | - | - | - | - | - | - | - |
| | | | | | | | | | 820 | 0,6 | - 820 | - 0,6 |
| Wahlkreis 166 Nürtingen | | | | | | | | | | | | |
| Wahlberechtigte | 182 400 | | 181 037 | | + 1 363 | | | | | | | |
| Wähler | 155 923 | 85,5 | 148 644 | 82,1 | + 7 279 | + 3,4 | | | | | | |
| | Erststimmen | | | | | | Zweitstimmen | | | | | |
| Ungültige Stimmen | 2 364 | 1,5 | 2 063 | 1,4 | + 301 | + 0,1 | 1 870 | 1,2 | 1 519 | 1,0 | + 351 | + 0,2 |
| Gültige Stimmen | 153 559 | 98,5 | 146 581 | 98,6 | + 6 978 | - 0,1 | 154 053 | 98,8 | 147 125 | 99,0 | + 6 928 | - 0,2 |
| davon für | | | | | | | | | | | | |
| CDU | 65 829 | 42,9 | 70 376 | 48,0 | - 4 547 | - 5,1 | 57 369 | 37,2 | 62 450 | 42,4 | - 5 081 | - 5,2 |
| SPD | 54 416 | 35,4 | 44 718 | 30,5 | + 9 698 | + 4,9 | 53 300 | 34,6 | 43 140 | 29,3 | +10 160 | + 5,3 |
| FDP/DVP | 5 957 | 3,9 | 7 156 | 4,9 | - 1 199 | - 1,0 | 15 235 | 9,9 | 17 525 | 11,9 | - 2 290 | - 2,0 |
| GRÜNE | 15 940 | 10,4 | 16 122 | 11,0 | - 182 | - 0,6 | 14 374 | 9,3 | 14 482 | 9,8 | - 108 | - 0,5 |
| PDS | 1 077 | 0,7 | 612 | 0,4 | + 465 | + 0,3 | 1 158 | 0,8 | 843 | 0,6 | + 315 | + 0,2 |
| APPD | - | - | - | - | - | - | 135 | 0,1 | - | - | + 135 | + 0,1 |
| BüSo | - | - | - | - | - | - | 43 | 0,0 | 11 | 0,0 | + 32 | - |
| BFB - Die Offensive | - | - | - | - | - | - | 105 | 0,1 | - | - | + 105 | + 0,1 |
| CM | - | - | - | - | - | - | 92 | 0,1 | 166 | 0,1 | - 74 | - |
| DPD | - | - | - | - | - | - | 34 | 0,0 | - | - | + 34 | - |
| DVU | - | - | - | - | - | - | 749 | 0,5 | - | - | + 749 | + 0,5 |
| GRAUE | - | - | - | - | - | - | 263 | 0,2 | 536 | 0,4 | - 273 | - 0,2 |
| REP | 8 232 | 5,4 | 5 102 | 3,5 | + 3 130 | + 1,9 | 7 948 | 5,2 | 5 150 | 3,5 | + 2 798 | + 1,7 |
| DIE FRAUEN | - | - | - | - | - | - | 101 | 0,1 | - | - | + 101 | + 0,1 |
| Pro DM | - | - | - | - | - | - | 909 | 0,6 | - | - | + 909 | + 0,6 |
| MLPD | - | - | - | - | - | - | 38 | 0,0 | 35 | 0,0 | + 3 | - |
| Die Tierschutzpartei | - | - | - | - | - | - | 676 | 0,4 | - | - | + 676 | + 0,4 |
| NPD | - | - | - | - | - | - | 147 | 0,1 | - | - | + 147 | + 0,1 |
| NATURGESETZ | 543 | 0,4 | 592 | 0,4 | - 49 | - | 209 | 0,1 | 354 | 0,2 | - 145 | - 0,1 |
| ödp | 484 | 0,3 | 980 | 0,7 | - 496 | - 0,4 | 379 | 0,2 | 791 | 0,5 | - 412 | - 0,3 |
| PBC | 785 | 0,5 | 923 | 0,6 | - 138 | - 0,1 | 754 | 0,5 | 728 | 0,5 | + 26 | - |
| PSG | - | - | - | - | - | - | 35 | 0,0 | - | - | + 35 | - |
| Deutschland | 296 | 0,2 | - | - | + 296 | + 0,2 | - | - | - | - | - | - |
| DKP | - | - | - | - | - | - | - | - | - | - | - | - |
| DMP | - | - | - | - | - | - | - | - | - | - | - | - |
| FAMILIE | - | - | - | - | - | - | - | - | - | - | - | - |
| FP Deutschlands | - | - | - | - | - | - | - | - | - | - | - | - |
| Einzelbewerber | - | - | - | - | - | - | - | - | - | - | - | - |
| Sonstige (nur 1994) | - | - | - | - | - | - | - | - | - | - | - | - |
| | | | | | | | | | 914 | 0,6 | - 914 | - 0,6 |

2. Vorläufige Ergebnisse der Wahl zum 14. Deutschen Bundestag am 27. September 1998 mit Vergleichsangaben von 1994 in den Wahlkreisen Baden-Württembergs

| Gegenstand der Nachweisung | 1998 | | 1994 | | Veränderung | | 1998 | | 1994 | | Veränderung | |
|---------------------------------|-------------|------|---------|------|-------------|----------|--------------|------|---------|------|-------------|----------|
| | Anzahl | % | Anzahl | % | Anzahl | %-Punkte | Anzahl | % | Anzahl | % | Anzahl | %-Punkte |
| Wahlkreis 167 Göppingen | | | | | | | | | | | | |
| Wahlberechtigte | 176 753 | | 176 878 | | - 125 | | | | | | | |
| Wähler | 147 010 | 83,2 | 140 812 | 79,6 | + 6 198 | + 3,6 | | | | | | |
| | Erststimmen | | | | | | Zweitstimmen | | | | | |
| Ungültige Stimmen | 2 251 | 1,5 | 1 956 | 1,4 | + 295 | + 0,1 | 1 937 | 1,3 | 1 655 | 1,2 | + 282 | + 0,1 |
| Gültige Stimmen | 144 759 | 98,5 | 138 856 | 98,6 | + 5 903 | - 0,1 | 145 073 | 98,7 | 139 157 | 98,8 | + 5 916 | - 0,1 |
| davon für | | | | | | | | | | | | |
| CDU | 61 316 | 42,4 | 63 984 | 46,1 | - 2 668 | - 3,7 | 50 641 | 34,9 | 57 536 | 41,3 | - 6 895 | - 6,4 |
| SPD | 61 297 | 42,3 | 52 324 | 37,7 | + 8 973 | + 4,6 | 56 652 | 39,1 | 47 173 | 33,9 | + 9 479 | + 5,2 |
| FDP/DVP | 4 515 | 3,1 | 7 014 | 5,1 | - 2 499 | - 2,0 | 13 197 | 9,1 | 13 955 | 10,0 | - 758 | - 0,9 |
| GRUNE | 6 862 | 4,7 | 7 260 | 5,2 | - 398 | - 0,5 | 10 762 | 7,4 | 10 767 | 7,7 | - 5 | - 0,3 |
| PDS | - | - | - | - | - | - | 1 011 | 0,7 | 763 | 0,5 | + 248 | + 0,2 |
| APPD | - | - | - | - | - | - | 107 | 0,1 | - | - | + 107 | + 0,1 |
| BüSo | - | - | - | - | - | - | 22 | 0,0 | 17 | 0,0 | + 5 | - |
| BFB - Die Offensive | - | - | - | - | - | - | 84 | 0,1 | - | - | + 84 | + 0,1 |
| CM | - | - | - | - | - | - | 122 | 0,1 | 170 | 0,1 | - 48 | - |
| DPD | - | - | - | - | - | - | 37 | 0,0 | - | - | + 37 | - |
| DVU | - | - | - | - | - | - | 571 | 0,4 | - | - | + 571 | + 0,4 |
| GRAUE | - | - | 925 | 0,7 | - 925 | - 0,7 | 223 | 0,2 | 765 | 0,5 | - 542 | - 0,3 |
| REP | 7 740 | 5,3 | 5 625 | 4,1 | + 2 115 | + 1,2 | 7 503 | 5,2 | 5 375 | 3,9 | + 2 128 | + 1,3 |
| DIE FRAUEN | - | - | - | - | - | - | 119 | 0,1 | - | - | + 119 | + 0,1 |
| Pro DM | - | - | - | - | - | - | 1 413 | 1,0 | - | - | + 1 413 | + 1,0 |
| MLPD | - | - | - | - | - | - | 49 | 0,0 | 37 | 0,0 | + 12 | - |
| Die Tierschutzpartei | - | - | - | - | - | - | 751 | 0,5 | - | - | + 751 | + 0,5 |
| NPD | 530 | 0,4 | - | - | + 530 | + 0,4 | 414 | 0,3 | - | - | + 414 | + 0,3 |
| NATURGESETZ | 558 | 0,4 | 677 | 0,5 | - 119 | - 0,1 | 280 | 0,2 | 414 | 0,3 | - 134 | - 0,1 |
| ödp | 1 313 | 0,9 | 1 047 | 0,8 | + 266 | + 0,1 | 592 | 0,4 | 901 | 0,6 | - 309 | - 0,2 |
| PBC | - | - | - | - | - | - | 489 | 0,3 | 524 | 0,4 | - 35 | - 0,1 |
| PSG | - | - | - | - | - | - | 34 | 0,0 | - | - | + 34 | - |
| Deutschland | - | - | - | - | - | - | - | - | - | - | - | - |
| DKP | - | - | - | - | - | - | - | - | - | - | - | - |
| DMP | - | - | - | - | - | - | - | - | - | - | - | - |
| FAMILIE | - | - | - | - | - | - | - | - | - | - | - | - |
| FP Deutschlands | - | - | - | - | - | - | - | - | - | - | - | - |
| Einzelbewerber | 628 | 0,4 | - | - | + 628 | + 0,4 | - | - | - | - | - | - |
| Sonstige (nur 1994) | - | - | - | - | - | - | - | - | 760 | 0,5 | - 760 | - 0,5 |
| Wahlkreis 168 Waiblingen | | | | | | | | | | | | |
| Wahlberechtigte | 210 178 | | 209 149 | | + 1 029 | | | | | | | |
| Wähler | 177 198 | 84,3 | 169 050 | 80,8 | + 8 148 | + 3,5 | | | | | | |
| | Erststimmen | | | | | | Zweitstimmen | | | | | |
| Ungültige Stimmen | 2 346 | 1,3 | 2 072 | 1,2 | + 274 | + 0,1 | 1 835 | 1,0 | 1 643 | 1,0 | + 192 | - |
| Gültige Stimmen | 174 852 | 98,7 | 166 978 | 98,8 | + 7 874 | - 0,1 | 175 363 | 99,0 | 167 407 | 99,0 | + 7 956 | - |
| davon für | | | | | | | | | | | | |
| CDU | 74 921 | 42,8 | 73 761 | 44,2 | + 1 160 | - 1,4 | 63 159 | 36,0 | 69 474 | 41,5 | - 6 315 | - 5,5 |
| SPD | 68 234 | 39,0 | 50 504 | 30,2 | +17 730 | + 8,8 | 62 125 | 35,4 | 49 624 | 29,6 | +12 501 | + 5,8 |
| FDP/DVP | 6 963 | 4,0 | 8 856 | 5,3 | - 1 893 | - 1,3 | 18 660 | 10,6 | 19 993 | 11,9 | - 1 333 | - 1,3 |
| GRUNE | 12 809 | 7,3 | 10 388 | 6,2 | + 2 421 | + 1,1 | 16 119 | 9,2 | 15 462 | 9,2 | + 657 | - |
| PDS | 1 325 | 0,8 | 723 | 0,4 | + 602 | + 0,4 | 1 491 | 0,9 | 1 122 | 0,7 | + 369 | + 0,2 |
| APPD | - | - | - | - | - | - | 134 | 0,1 | - | - | + 134 | + 0,1 |
| BüSo | - | - | - | - | - | - | 28 | 0,0 | 39 | 0,0 | - 11 | - |
| BFB - Die Offensive | - | - | - | - | - | - | 143 | 0,1 | - | - | + 143 | + 0,1 |
| CM | - | - | - | - | - | - | 109 | 0,1 | 132 | 0,1 | - 23 | - |
| DPD | - | - | - | - | - | - | 51 | 0,0 | - | - | + 51 | - |
| DVU | - | - | - | - | - | - | 825 | 0,5 | - | - | + 825 | + 0,5 |
| GRAUE | - | - | 940 | 0,6 | - 940 | - 0,6 | 434 | 0,2 | 844 | 0,5 | - 410 | - 0,3 |
| REP | 8 022 | 4,6 | 5 283 | 3,2 | + 2 739 | + 1,4 | 8 051 | 4,6 | 6 273 | 3,7 | + 1 778 | + 0,9 |
| DIE FRAUEN | - | - | - | - | - | - | 149 | 0,1 | - | - | + 149 | + 0,1 |
| Pro DM | - | - | - | - | - | - | 1 097 | 0,6 | - | - | + 1 097 | + 0,6 |
| MLPD | - | - | - | - | - | - | 43 | 0,0 | 70 | 0,0 | - 27 | - |
| Die Tierschutzpartei | - | - | - | - | - | - | 718 | 0,4 | - | - | + 718 | + 0,4 |
| NPD | - | - | - | - | - | - | 213 | 0,1 | - | - | + 213 | + 0,1 |
| NATURGESETZ | - | - | 462 | 0,3 | - 462 | - 0,3 | 173 | 0,1 | 365 | 0,2 | - 192 | - 0,1 |
| ödp | 909 | 0,5 | 1 454 | 0,9 | - 545 | - 0,4 | 589 | 0,3 | 1 532 | 0,9 | - 943 | - 0,6 |
| PBC | 1 329 | 0,8 | 1 587 | 1,0 | - 258 | - 0,2 | 1 029 | 0,6 | 1 408 | 0,8 | - 379 | - 0,2 |
| PSG | - | - | - | - | - | - | 23 | 0,0 | - | - | + 23 | - |
| Deutschland | - | - | - | - | - | - | - | - | - | - | - | - |
| DKP | - | - | - | - | - | - | - | - | - | - | - | - |
| DMP | - | - | - | - | - | - | - | - | - | - | - | - |
| FAMILIE | - | - | - | - | - | - | - | - | - | - | - | - |
| FP Deutschlands | - | - | - | - | - | - | - | - | - | - | - | - |
| Einzelbewerber | 340 | 0,2 | 13 020 | 7,8 | -12 680 | - 7,6 | - | - | - | - | - | - |
| Sonstige (nur 1994) | - | - | - | - | - | - | - | - | 1 069 | 0,6 | - 1 069 | - 0,6 |

2. Vorläufige Ergebnisse der Wahl zum 14. Deutschen Bundestag am 27. September 1998 mit Vergleichsangaben von 1994 in den Wahlkreisen Baden-Württembergs

| Gegenstand der Nachweisung | 1998 | | 1994 | | Veränderung | | 1998 | | 1994 | | Veränderung | |
|-----------------------------------|-------------|------|---------|------|-------------|----------|--------------|------|---------|------|-------------|----------|
| | Anzahl | % | Anzahl | % | Anzahl | %-Punkte | Anzahl | % | Anzahl | % | Anzahl | %-Punkte |
| Wahlkreis 169 Ludwigsburg | | | | | | | | | | | | |
| Wahlberechtigte | 194 989 | | 196 647 | | - 1 658 | | | | | | | |
| Wähler | 165 565 | 84,9 | 160 495 | 81,6 | + 5 070 | + 3,3 | | | | | | |
| | Erststimmen | | | | | | Zweitstimmen | | | | | |
| Ungültige Stimmen | 2 131 | 1,3 | 1 918 | 1,2 | + 213 | + 0,1 | 1 837 | 1,1 | 1 600 | 1,0 | + 237 | + 0,1 |
| Gültige Stimmen | 163 434 | 98,7 | 158 577 | 98,8 | + 4 857 | - 0,1 | 163 728 | 98,9 | 158 895 | 99,0 | + 4 833 | - 0,1 |
| davon für | | | | | | | | | | | | |
| CDU | 72 405 | 44,3 | 78 350 | 49,4 | - 5 945 | - 5,1 | 57 213 | 34,9 | 63 345 | 39,9 | - 6 132 | - 5,0 |
| SPD | 56 948 | 34,8 | 49 750 | 31,4 | + 7 198 | + 3,4 | 61 085 | 37,3 | 49 148 | 30,9 | +11 937 | + 6,4 |
| FDP/DVP | 6 393 | 3,9 | 7 310 | 4,6 | - 917 | - 0,7 | 16 975 | 10,4 | 19 791 | 12,5 | - 2 816 | - 2,1 |
| GRÜNE | 16 449 | 10,1 | 14 119 | 8,9 | + 2 330 | + 1,2 | 14 549 | 8,9 | 16 079 | 10,1 | - 1 530 | - 1,2 |
| PDS | 1 423 | 0,9 | - | - | + 1 423 | + 0,9 | 1 624 | 1,0 | 1 116 | 0,7 | + 508 | + 0,3 |
| APPD | - | - | - | - | - | - | 149 | 0,1 | - | - | + 149 | + 0,1 |
| BüSo | - | - | - | - | - | - | 58 | 0,0 | 24 | 0,0 | + 34 | - |
| BFB - Die Offensive | - | - | - | - | - | - | 144 | 0,1 | - | - | + 144 | + 0,1 |
| CM | - | - | - | - | - | - | 115 | 0,1 | 121 | 0,1 | - 6 | - |
| DPD | 110 | 0,1 | - | - | + 110 | + 0,1 | 92 | 0,1 | - | - | + 92 | + 0,1 |
| DVU | - | - | - | - | - | - | 1 036 | 0,6 | - | - | + 1 036 | + 0,6 |
| GRAUE | 750 | 0,5 | 1 381 | 0,9 | - 631 | - 0,4 | 573 | 0,3 | 1 018 | 0,6 | - 445 | - 0,3 |
| REP | 7 518 | 4,6 | 5 740 | 3,6 | + 1 778 | + 1,0 | 7 245 | 4,4 | 5 515 | 3,5 | + 1 730 | + 0,9 |
| DIE FRAUEN | - | - | - | - | - | - | 161 | 0,1 | - | - | + 161 | + 0,1 |
| Pro DM | - | - | - | - | - | - | 850 | 0,5 | - | - | + 850 | + 0,5 |
| MLPD | 107 | 0,1 | - | - | + 107 | + 0,1 | 61 | 0,0 | 56 | 0,0 | + 5 | - |
| Die Tierschutzpartei | - | - | - | - | - | - | 537 | 0,3 | - | - | + 537 | + 0,3 |
| NPD | - | - | - | - | - | - | 242 | 0,1 | - | - | + 242 | + 0,1 |
| NATURGESETZ | - | - | - | - | - | - | 119 | 0,1 | 249 | 0,2 | - 130 | - 0,1 |
| ödp | 514 | 0,3 | 1 077 | 0,7 | - 563 | - 0,4 | 287 | 0,2 | 751 | 0,5 | - 464 | - 0,3 |
| PBC | 685 | 0,4 | 850 | 0,5 | - 165 | - 0,1 | 588 | 0,4 | 703 | 0,4 | - 115 | - |
| PSG | - | - | - | - | - | - | 25 | 0,0 | - | - | + 25 | - |
| Deutschland | - | 0,0 | - | - | - | - | - | - | - | - | - | - |
| DKP | - | - | - | - | - | - | - | - | - | - | - | - |
| DMP | - | - | - | - | - | - | - | - | - | - | - | - |
| FAMILIE | - | - | - | - | - | - | - | - | - | - | - | - |
| FP Deutschlands | 132 | 0,1 | - | - | + 132 | + 0,1 | - | - | - | - | - | - |
| Einzelbewerber | - | - | - | - | - | - | - | - | - | - | - | - |
| Sonstige (nur 1994) | - | - | - | - | - | - | - | - | 979 | 0,6 | - 979 | - 0,6 |
| Wahlkreis 170 Neckar-Zaber | | | | | | | | | | | | |
| Wahlberechtigte | 197 875 | | 192 262 | | + 5 613 | | | | | | | |
| Wähler | 168 723 | 85,3 | 158 254 | 82,3 | +10 469 | + 3,0 | | | | | | |
| | Erststimmen | | | | | | Zweitstimmen | | | | | |
| Ungültige Stimmen | 2 609 | 1,5 | 2 080 | 1,3 | + 529 | + 0,2 | 2 280 | 1,4 | 1 929 | 1,2 | + 351 | + 0,2 |
| Gültige Stimmen | 166 114 | 98,5 | 156 174 | 98,7 | + 9 940 | - 0,2 | 166 443 | 98,6 | 156 325 | 98,8 | +10 118 | - 0,2 |
| davon für | | | | | | | | | | | | |
| CDU | 66 012 | 39,7 | 68 215 | 43,7 | - 2 203 | - 4,0 | 57 639 | 34,6 | 62 169 | 39,8 | - 4 530 | - 5,2 |
| SPD | 70 691 | 42,6 | 57 828 | 37,0 | +12 863 | + 5,6 | 60 471 | 36,3 | 49 025 | 31,4 | +11 446 | + 4,9 |
| FDP/DVP | 8 025 | 4,8 | 8 623 | 5,5 | - 598 | - 0,7 | 17 428 | 10,5 | 18 666 | 11,9 | - 1 238 | - 1,4 |
| GRÜNE | 10 005 | 6,0 | 11 428 | 7,3 | - 1 423 | - 1,3 | 14 778 | 8,9 | 15 188 | 9,7 | - 410 | - 0,8 |
| PDS | 1 423 | 0,9 | 536 | 0,3 | + 887 | + 0,6 | 1 541 | 0,9 | 892 | 0,6 | + 649 | + 0,3 |
| APPD | - | - | - | - | - | - | 187 | 0,1 | - | - | + 187 | + 0,1 |
| BüSo | - | - | - | - | - | - | 51 | 0,0 | 15 | 0,0 | + 36 | - |
| BFB - Die Offensive | - | - | - | - | - | - | 174 | 0,1 | - | - | + 174 | + 0,1 |
| CM | - | - | - | - | - | - | 220 | 0,1 | 140 | 0,1 | + 80 | - |
| DPD | - | - | - | - | - | - | 79 | 0,0 | - | - | + 79 | - |
| DVU | - | - | - | - | - | - | 935 | 0,6 | - | - | + 935 | + 0,6 |
| GRAUE | - | - | 1 027 | 0,7 | - 1 027 | - 0,7 | 515 | 0,3 | 811 | 0,5 | - 296 | - 0,2 |
| REP | 9 214 | 5,5 | 6 188 | 4,0 | + 3 026 | + 1,5 | 9 131 | 5,5 | 6 202 | 4,0 | + 2 929 | + 1,5 |
| DIE FRAUEN | - | - | - | - | - | - | 185 | 0,1 | - | - | + 185 | + 0,1 |
| Pro DM | - | - | - | - | - | - | 998 | 0,6 | - | - | + 998 | + 0,6 |
| MLPD | - | - | - | - | - | - | 28 | 0,0 | 53 | 0,0 | - 25 | - |
| Die Tierschutzpartei | - | - | - | - | - | - | 560 | 0,3 | - | - | + 560 | + 0,3 |
| NPD | - | - | - | - | - | - | 244 | 0,1 | - | - | + 244 | + 0,1 |
| NATURGESETZ | - | - | 479 | 0,3 | - 479 | - 0,3 | 148 | 0,1 | 354 | 0,2 | - 206 | - 0,1 |
| ödp | 744 | 0,4 | 740 | 0,5 | + 4 | - 0,1 | 406 | 0,2 | 698 | 0,4 | - 292 | - 0,2 |
| PBC | - | - | 1 110 | 0,7 | - 1 110 | - 0,7 | 701 | 0,4 | 984 | 0,6 | - 283 | - 0,2 |
| PSG | - | - | - | - | - | - | 24 | 0,0 | - | - | + 24 | - |
| Deutschland | - | - | - | - | - | - | - | - | - | - | - | - |
| DKP | - | - | - | - | - | - | - | - | - | - | - | - |
| DMP | - | - | - | - | - | - | - | - | - | - | - | - |
| FAMILIE | - | - | - | - | - | - | - | - | - | - | - | - |
| FP Deutschlands | - | - | - | - | - | - | - | - | - | - | - | - |
| Einzelbewerber | - | - | - | - | - | - | - | - | - | - | - | - |
| Sonstige (nur 1994) | - | - | - | - | - | - | - | - | 1 128 | 0,7 | - 1 128 | - 0,7 |

2. Vorläufige Ergebnisse der Wahl zum 14. Deutschen Bundestag am 27. September 1998 mit Vergleichsangaben von 1994 in den Wahlkreisen Baden-Württembergs

| Gegenstand der Nachweisung | 1998 | | 1994 | | Veränderung | | 1998 | | 1994 | | Veränderung | |
|--------------------------------|-------------|------|---------|------|-------------|----------|--------------|------|---------|------|-------------|----------|
| | Anzahl | % | Anzahl | % | Anzahl | %-Punkte | Anzahl | % | Anzahl | % | Anzahl | %-Punkte |
| Wahlkreis 171 Heilbronn | | | | | | | | | | | | |
| Wahlberechtigte | 234 627 | | 233 626 | | + 1 001 | | | | | | | |
| Wähler | 194 702 | 83,0 | 183 917 | 78,7 | +10 785 | + 4,3 | | | | | | |
| | Erststimmen | | | | | | Zweitstimmen | | | | | |
| Ungültige Stimmen | 3 350 | 1,7 | 2 815 | 1,5 | + 535 | + 0,2 | 3 142 | 1,6 | 2 571 | 1,4 | + 571 | + 0,2 |
| Gültige Stimmen | 191 352 | 98,3 | 181 102 | 98,5 | +10 250 | - 0,2 | 191 560 | 98,4 | 181 346 | 98,6 | +10 214 | - 0,2 |
| davon für | | | | | | | | | | | | |
| CDU | 83 678 | 43,7 | 81 672 | 45,1 | + 2 006 | - 1,4 | 69 217 | 36,1 | 74 139 | 40,9 | - 4 922 | - 4,8 |
| SPD | 77 629 | 40,6 | 67 066 | 37,0 | +10 563 | + 3,6 | 71 783 | 37,5 | 63 026 | 34,8 | + 8 757 | + 2,7 |
| FDP/DVP | 5 740 | 3,0 | 6 566 | 3,6 | - 826 | - 0,6 | 16 887 | 8,8 | 16 108 | 8,9 | + 779 | - 0,1 |
| GRÜNE | 8 691 | 4,5 | 12 981 | 7,2 | - 4 290 | - 2,7 | 13 544 | 7,1 | 14 065 | 7,8 | - 521 | - 0,7 |
| PDS | 1 693 | 0,9 | - | - | + 1 693 | + 0,9 | 1 793 | 0,9 | 1 105 | 0,6 | + 688 | + 0,3 |
| APPD | - | - | - | - | - | - | 141 | 0,1 | - | - | + 141 | + 0,1 |
| BüSo | - | - | - | - | - | - | 34 | 0,0 | 19 | 0,0 | + 15 | - |
| BFB - Die Offensive | - | - | - | - | - | - | 205 | 0,1 | - | - | + 205 | + 0,1 |
| CM | - | - | - | - | - | - | 133 | 0,1 | 241 | 0,1 | - 108 | - |
| DPD | - | - | - | - | - | - | 66 | 0,0 | - | - | + 66 | - |
| DVU | - | - | - | - | - | - | 941 | 0,5 | - | - | + 941 | + 0,5 |
| GRAUE | - | - | 1 185 | 0,7 | - 1 185 | - 0,7 | 328 | 0,2 | 877 | 0,5 | - 549 | - 0,3 |
| REP | 11 356 | 5,9 | 8 892 | 4,9 | + 2 464 | + 1,0 | 12 197 | 6,4 | 7 920 | 4,4 | + 4 277 | + 2,0 |
| DIE FRAUEN | - | - | - | - | - | - | 203 | 0,1 | - | - | + 203 | + 0,1 |
| Pro DM | - | - | - | - | - | - | 977 | 0,5 | - | - | + 977 | + 0,5 |
| MLPD | - | - | - | - | - | - | 51 | 0,0 | 53 | 0,0 | - 2 | - |
| Die Tierschutzpartei | - | - | - | - | - | - | 637 | 0,3 | - | - | + 637 | + 0,3 |
| NPD | - | - | - | - | - | - | 397 | 0,2 | - | - | + 397 | + 0,2 |
| NATURGESETZ | 590 | 0,3 | 816 | 0,5 | - 226 | - 0,2 | 283 | 0,1 | 479 | 0,3 | - 196 | - 0,2 |
| ödp | 900 | 0,5 | 1 924 | 1,1 | - 1 024 | - 0,6 | 571 | 0,3 | 1 165 | 0,6 | - 594 | - 0,3 |
| PBC | 1 075 | 0,6 | - | - | + 1 075 | + 0,6 | 1 131 | 0,6 | 779 | 0,4 | + 352 | + 0,2 |
| PSG | - | - | - | - | - | - | 41 | 0,0 | - | - | + 41 | - |
| Deutschland | - | - | - | - | - | - | - | - | - | - | - | - |
| DKP | - | - | - | - | - | - | - | - | - | - | - | - |
| DMP | - | - | - | - | - | - | - | - | - | - | - | - |
| FAMILIE | - | - | - | - | - | - | - | - | - | - | - | - |
| FP Deutschlands | - | - | - | - | - | - | - | - | - | - | - | - |
| Einzelbewerber | - | - | - | - | - | - | - | - | - | - | - | - |
| Sonstige (nur 1994) | - | - | - | - | - | - | - | - | 1 370 | 0,8 | - 1 370 | - 0,8 |

| | | | | | | | | | | | | |
|--|-------------|------|---------|------|---------|-------|--------------|------|---------|------|---------|-------|
| Wahlkreis 172 Schwäbisch Hall-Hohenlohe | | | | | | | | | | | | |
| Wahlberechtigte | 208 786 | | 201 475 | | + 7 311 | | | | | | | |
| Wähler | 171 012 | 81,9 | 156 326 | 77,6 | +14 686 | + 4,3 | | | | | | |
| | Erststimmen | | | | | | Zweitstimmen | | | | | |
| Ungültige Stimmen | 2 737 | 1,6 | 2 566 | 1,6 | + 171 | - | 2 936 | 1,7 | 2 068 | 1,3 | + 868 | + 0,4 |
| Gültige Stimmen | 168 275 | 98,4 | 153 760 | 98,4 | +14 515 | - | 168 076 | 98,3 | 154 258 | 98,7 | +13 818 | - 0,4 |
| davon für | | | | | | | | | | | | |
| CDU | 62 585 | 37,2 | 63 633 | 41,4 | - 1 048 | - 4,2 | 58 466 | 34,8 | 63 346 | 41,1 | - 4 880 | - 6,3 |
| SPD | 60 259 | 35,8 | 53 680 | 34,9 | + 6 579 | + 0,9 | 56 708 | 33,7 | 49 192 | 31,9 | + 7 516 | + 1,8 |
| FDP/DVP | 13 505 | 8,0 | 15 706 | 10,2 | - 2 201 | - 2,2 | 19 130 | 11,4 | 16 633 | 10,8 | + 2 497 | + 0,6 |
| GRÜNE | 9 768 | 5,8 | 9 456 | 6,1 | + 312 | - 0,3 | 14 315 | 8,5 | 13 026 | 8,4 | + 1 289 | + 0,1 |
| PDS | 1 227 | 0,7 | - | - | + 1 227 | + 0,7 | 1 568 | 0,9 | 883 | 0,6 | + 685 | + 0,3 |
| APPD | - | - | - | - | - | - | 193 | 0,1 | - | - | + 193 | + 0,1 |
| BüSo | - | - | - | - | - | - | 32 | 0,0 | 31 | 0,0 | + 1 | - |
| BFB - Die Offensive | 879 | 0,5 | - | - | + 879 | + 0,5 | 621 | 0,4 | - | - | + 621 | + 0,4 |
| CM | - | - | - | - | - | - | 143 | 0,1 | 211 | 0,1 | - 68 | - |
| DPD | - | - | - | - | - | - | 74 | 0,0 | - | - | + 74 | - |
| DVU | - | - | - | - | - | - | 1 106 | 0,7 | - | - | + 1 106 | + 0,7 |
| GRAUE | - | - | 970 | 0,6 | - 970 | - 0,6 | 280 | 0,2 | 626 | 0,4 | - 346 | - 0,2 |
| REP | 9 205 | 5,5 | 5 389 | 3,5 | + 3 816 | + 2,0 | 10 537 | 6,3 | 5 705 | 3,7 | + 4 832 | + 2,6 |
| DIE FRAUEN | - | - | - | - | - | - | 165 | 0,1 | - | - | + 165 | + 0,1 |
| Pro DM | - | - | - | - | - | - | 1 112 | 0,7 | - | - | + 1 112 | + 0,7 |
| MLPD | - | - | - | - | - | - | 28 | 0,0 | 61 | 0,0 | - 33 | - |
| Die Tierschutzpartei | - | - | - | - | - | - | 542 | 0,3 | - | - | + 542 | + 0,3 |
| NPD | - | - | - | - | - | - | 472 | 0,3 | - | - | + 472 | + 0,3 |
| NATURGESETZ | 478 | 0,3 | 572 | 0,4 | - 94 | - 0,1 | 304 | 0,2 | 351 | 0,2 | - 47 | - |
| ödp | 1 042 | 0,6 | 2 877 | 1,9 | - 1 835 | - 1,3 | 927 | 0,6 | 2 020 | 1,3 | - 1 093 | - 0,7 |
| PBC | 1 429 | 0,8 | 1 477 | 1,0 | - 48 | - 0,2 | 1 292 | 0,8 | 1 178 | 0,8 | + 114 | - |
| PSG | - | - | - | - | - | - | 61 | 0,0 | - | - | + 61 | - |
| Deutschland | - | - | - | - | - | - | - | - | - | - | - | - |
| DKP | - | - | - | - | - | - | - | - | - | - | - | - |
| DMP | - | - | - | - | - | - | - | - | - | - | - | - |
| FAMILIE | - | - | - | - | - | - | - | - | - | - | - | - |
| FP Deutschlands | - | - | - | - | - | - | - | - | - | - | - | - |
| Einzelbewerber | 7 898 | 4,7 | - | - | + 7 898 | + 4,7 | - | - | - | - | - | - |
| Sonstige (nur 1994) | - | - | - | - | - | - | - | - | 995 | 0,6 | - 995 | - 0,6 |

2. Vorläufige Ergebnisse der Wahl zum 14. Deutschen Bundestag am 27. September 1998 mit Vergleichsangaben von 1994 in den Wahlkreisen Baden-Württembergs

| Gegenstand der Nachweisung | 1998 | | 1994 | | Veränderung | | 1998 | | 1994 | | Veränderung | |
|---|-------------|------|---------|------|-------------|----------|--------------|---------|--------|---------|-------------|----------------|
| | Anzahl | % | Anzahl | % | Anzahl | %-Punkte | Anzahl | % | Anzahl | % | Anzahl | %-Punkte |
| Wahlkreis 173 Backnang-Schwäbisch Gmünd | | | | | | | | | | | | |
| Wahlberechtigte | 169 338 | | 167 038 | | | + 2 300 | | | | | | |
| Wähler | 138 897 | 82,0 | 131 227 | 78,6 | | + 7 670 | + 3,4 | | | | | |
| | Erststimmen | | | | | | Zweitstimmen | | | | | |
| Ungültige Stimmen | 2 640 | 1,9 | 2 167 | 1,7 | | + 473 | + 0,2 | 2 156 | 1,6 | 1 731 | 1,3 | + 425 + 0,3 |
| Gültige Stimmen | 136 257 | 98,1 | 129 060 | 98,3 | | + 7 197 | - 0,2 | 136 741 | 98,4 | 129 496 | 98,7 | + 7 245 - 0,3 |
| davon für | | | | | | | | | | | | |
| CDU | 57 009 | 41,8 | 63 980 | 49,6 | | - 6 971 | - 7,8 | 50 183 | 36,7 | 55 664 | 43,0 | - 5 481 - 6,3 |
| SPD | 52 508 | 38,5 | 42 898 | 33,2 | | + 9 610 | + 5,3 | 49 992 | 36,6 | 40 279 | 31,1 | + 9 713 + 5,5 |
| FDP/DVP | 7 031 | 5,2 | 3 562 | 2,8 | | + 3 469 | + 2,4 | 11 487 | 8,4 | 11 756 | 9,1 | - 269 - 0,7 |
| GRÜNE | 8 157 | 6,0 | 11 587 | 9,0 | | - 3 430 | - 3,0 | 11 059 | 8,1 | 11 617 | 9,0 | - 558 - 0,9 |
| PDS | 1 123 | 0,8 | - | - | | + 1 123 | + 0,8 | 1 135 | 0,8 | 754 | 0,6 | + 381 + 0,2 |
| APPD | - | - | - | - | | - | - | 134 | 0,1 | - | - | + 134 + 0,1 |
| BüSo | - | - | - | - | | - | - | 44 | 0,0 | 37 | 0,0 | + 7 - |
| BFB - Die Offensive | - | - | - | - | | - | - | 95 | 0,1 | - | - | + 95 + 0,1 |
| CM | - | - | - | - | | - | - | 111 | 0,1 | 205 | 0,2 | - 94 - 0,1 |
| DPD | - | - | - | - | | - | - | 23 | 0,0 | - | - | + 23 - |
| DVU | - | - | - | - | | - | - | 717 | 0,5 | - | - | + 717 + 0,5 |
| GRAUE | 648 | 0,5 | - | - | | + 648 | + 0,5 | 415 | 0,3 | 531 | 0,4 | - 116 - 0,1 |
| REP | 8 280 | 6,1 | 5 712 | 4,4 | | + 2 568 | + 1,7 | 8 287 | 6,1 | 5 375 | 4,2 | + 2 912 + 1,9 |
| DIE FRAUEN | - | - | - | - | | - | - | 124 | 0,1 | - | - | + 124 + 0,1 |
| Pro DM | - | - | - | - | | - | - | 899 | 0,7 | - | - | + 899 + 0,7 |
| MLPD | - | - | - | - | | - | - | 46 | 0,0 | 50 | 0,0 | - 4 - |
| Die Tierschutzpartei | - | - | - | - | | - | - | 432 | 0,3 | - | - | + 432 + 0,3 |
| NPD | - | - | - | - | | - | - | 190 | 0,1 | - | - | + 190 + 0,1 |
| NATURGESETZ | - | - | - | - | | - | - | 130 | 0,1 | 262 | 0,2 | - 132 - 0,1 |
| ödp | 679 | 0,5 | 1 321 | 1,0 | | - 642 | - 0,5 | 471 | 0,3 | 1 210 | 0,9 | - 739 - 0,6 |
| PBC | 822 | 0,6 | - | - | | + 822 | + 0,6 | 731 | 0,5 | 886 | 0,7 | - 155 - 0,2 |
| PSG | - | - | - | - | | - | - | 36 | 0,0 | - | - | + 36 - |
| Deutschland | - | - | - | - | | - | - | - | - | - | - | - |
| DKP | - | - | - | - | | - | - | - | - | - | - | - |
| DMP | - | - | - | - | | - | - | - | - | - | - | - |
| FAMILIE | - | - | - | - | | - | - | - | - | - | - | - |
| FP Deutschlands | - | - | - | - | | - | - | - | - | - | - | - |
| Einzelbewerber | - | - | - | - | | - | - | - | - | - | - | - |
| Sonstige (nur 1994) | - | - | - | - | | - | - | - | - | - | - | - |
| | | | | | | | | | 870 | 0,7 | - | 870 - 0,7 |
| Wahlkreis 174 Aalen-Heidenheim | | | | | | | | | | | | |
| Wahlberechtigte | 221 229 | | 218 182 | | | + 3 047 | | | | | | |
| Wähler | 183 610 | 83,0 | 175 194 | 80,3 | | + 8 416 | + 2,7 | | | | | |
| | Erststimmen | | | | | | Zweitstimmen | | | | | |
| Ungültige Stimmen | 3 893 | 2,1 | 3 208 | 1,8 | | + 685 | + 0,3 | 3 286 | 1,8 | 2 802 | 1,6 | + 484 + 0,2 |
| Gültige Stimmen | 179 717 | 97,9 | 171 986 | 98,2 | | + 7 731 | - 0,3 | 180 324 | 98,2 | 172 392 | 98,4 | + 7 932 - 0,2 |
| davon für | | | | | | | | | | | | |
| CDU | 79 457 | 44,2 | 85 131 | 49,5 | | - 5 674 | - 5,3 | 68 898 | 38,2 | 75 931 | 44,0 | - 7 033 - 5,8 |
| SPD | 72 167 | 40,2 | 59 361 | 34,5 | | + 12 806 | + 5,7 | 70 803 | 39,3 | 58 897 | 34,2 | + 11 906 + 5,1 |
| FDP/DVP | 5 287 | 2,9 | 5 725 | 3,3 | | - 438 | - 0,4 | 12 320 | 6,8 | 13 263 | 7,7 | - 943 - 0,9 |
| GRÜNE | 10 003 | 5,6 | 12 279 | 7,1 | | - 2 276 | - 1,5 | 11 730 | 6,5 | 13 045 | 7,6 | - 1 315 - 1,1 |
| PDS | - | - | - | - | | - | - | 1 206 | 0,7 | 864 | 0,5 | + 342 + 0,2 |
| APPD | - | - | - | - | | - | - | 153 | 0,1 | - | - | + 153 + 0,1 |
| BüSo | - | - | - | - | | - | - | 32 | 0,0 | 19 | 0,0 | + 13 - |
| BFB - Die Offensive | - | - | - | - | | - | - | 125 | 0,1 | - | - | + 125 + 0,1 |
| CM | - | - | - | - | | - | - | 171 | 0,1 | 277 | 0,2 | - 106 - 0,1 |
| DPD | 276 | 0,2 | - | - | | + 276 | + 0,2 | 103 | 0,1 | - | - | + 103 + 0,1 |
| DVU | - | - | - | - | | - | - | 867 | 0,5 | - | - | + 867 + 0,5 |
| GRAUE | - | - | - | - | | - | - | 305 | 0,2 | 638 | 0,4 | - 333 - 0,2 |
| REP | 9 777 | 5,4 | 6 447 | 3,7 | | + 3 330 | + 1,7 | 9 532 | 5,3 | 6 188 | 3,6 | + 3 344 + 1,7 |
| DIE FRAUEN | - | - | - | - | | - | - | 195 | 0,1 | - | - | + 195 + 0,1 |
| Pro DM | - | - | - | - | | - | - | 1 571 | 0,9 | - | - | + 1 571 + 0,9 |
| MLPD | - | - | - | - | | - | - | 28 | 0,0 | 39 | 0,0 | - 11 - |
| Die Tierschutzpartei | - | - | - | - | | - | - | 513 | 0,3 | - | - | + 513 + 0,3 |
| NPD | - | - | - | - | | - | - | 163 | 0,1 | - | - | + 163 + 0,1 |
| NATURGESETZ | - | - | - | - | | - | - | 104 | 0,1 | 293 | 0,2 | - 189 - 0,1 |
| ödp | 1 445 | 0,8 | 1 819 | 1,1 | | - 374 | - 0,3 | 770 | 0,4 | 1 287 | 0,7 | - 517 - 0,3 |
| PBC | 855 | 0,5 | 878 | 0,5 | | - 23 | - | 688 | 0,4 | 778 | 0,5 | - 90 - 0,1 |
| PSG | - | - | - | - | | - | - | 47 | 0,0 | - | - | + 47 - |
| Deutschland | - | - | - | - | | - | - | - | - | - | - | - |
| DKP | 450 | 0,3 | 346 | 0,2 | | + 104 | + 0,1 | - | - | - | - | - |
| DMP | - | - | - | - | | - | - | - | - | - | - | - |
| FAMILIE | - | - | - | - | | - | - | - | - | - | - | - |
| FP Deutschlands | - | - | - | - | | - | - | - | - | - | - | - |
| Einzelbewerber | - | - | - | - | | - | - | - | - | - | - | - |
| Sonstige (nur 1994) | - | - | - | - | | - | - | - | - | - | - | - |
| | | | | | | | | | 873 | 0,5 | - | 873 - 0,5 |

2. Vorläufige Ergebnisse der Wahl zum 14. Deutschen Bundestag am 27. September 1998 mit Vergleichsangaben von 1994 in den Wahlkreisen Baden-Württembergs

| Gegenstand der Nachweisung | 1998 | | 1994 | | Veränderung | | 1998 | | 1994 | | Veränderung | |
|--------------------------------------|-------------|------|---------|------|-------------|----------|--------------|------|---------|------|-------------|----------|
| | Anzahl | % | Anzahl | % | Anzahl | %-Punkte | Anzahl | % | Anzahl | % | Anzahl | %-Punkte |
| Wahlkreis 175 Karlsruhe-Stadt | | | | | | | | | | | | |
| Wahlberechtigte | 212 485 | | 218 643 | | - 6 158 | | | | | | | |
| Wähler | 172 228 | 81,1 | 170 456 | 78,0 | + 1 772 | + 3,1 | | | | | | |
| | Erststimmen | | | | | | Zweitstimmen | | | | | |
| Ungültige Stimmen | 2 394 | 1,4 | 2 278 | 1,3 | + 116 | + 0,1 | 2 255 | 1,3 | 2 274 | 1,3 | - 19 | - |
| Gültige Stimmen | 169 834 | 98,6 | 168 178 | 98,7 | + 1 656 | - 0,1 | 169 973 | 98,7 | 168 182 | 98,7 | + 1 791 | - |
| davon für | | | | | | | | | | | | |
| CDU | 56 041 | 33,0 | 70 508 | 41,9 | -14 467 | - 8,9 | 57 119 | 33,6 | 65 379 | 38,9 | - 8 260 | - 5,3 |
| SPD | 67 888 | 40,0 | 61 950 | 36,8 | + 5 938 | + 3,2 | 66 292 | 39,0 | 55 671 | 33,1 | +10 621 | + 5,9 |
| FDP/DVP | 24 319 | 14,3 | 13 205 | 7,9 | +11 114 | + 6,4 | 17 376 | 10,2 | 17 767 | 10,6 | - 391 | - 0,4 |
| GRÜNE | 13 439 | 7,9 | 15 156 | 9,0 | - 1 717 | - 1,1 | 17 962 | 10,6 | 20 111 | 12,0 | - 2 149 | - 1,4 |
| PDS | 1 836 | 1,1 | 1 390 | 0,8 | + 446 | + 0,3 | 2 586 | 1,5 | 2 279 | 1,4 | + 307 | + 0,1 |
| APPD | - | - | - | - | - | - | 168 | 0,1 | - | - | + 168 | + 0,1 |
| BüSo | - | - | - | - | - | - | 25 | 0,0 | 25 | 0,0 | - | - |
| BFB - Die Offensive | 525 | 0,3 | - | - | + 525 | + 0,3 | 326 | 0,2 | - | - | + 326 | + 0,2 |
| CM | - | - | - | - | - | - | 85 | 0,1 | 130 | 0,1 | - 45 | - |
| DPD | - | - | - | - | - | - | 32 | 0,0 | - | - | + 32 | - |
| DVU | - | - | - | - | - | - | 752 | 0,4 | - | - | + 752 | + 0,4 |
| GRAUE | 524 | 0,3 | 1 227 | 0,7 | - 703 | - 0,4 | 413 | 0,2 | 908 | 0,5 | - 495 | - 0,3 |
| REP | 3 469 | 2,0 | 3 513 | 2,1 | - 44 | - 0,1 | 3 483 | 2,0 | 3 508 | 2,1 | - 25 | - 0,1 |
| DIE FRAUEN | - | - | - | - | - | - | 116 | 0,1 | - | - | + 116 | + 0,1 |
| Pro DM | - | - | - | - | - | - | 1 279 | 0,8 | - | - | + 1 279 | + 0,8 |
| MLPD | 141 | 0,1 | - | - | + 141 | + 0,1 | 69 | 0,0 | 62 | 0,0 | + 7 | - |
| Die Tierschutzpartei | - | - | - | - | - | - | 548 | 0,3 | - | - | + 548 | + 0,3 |
| NPD | 560 | 0,3 | - | - | + 560 | + 0,3 | 397 | 0,2 | - | - | + 397 | + 0,2 |
| NATURGESETZ | - | - | - | - | - | - | 90 | 0,1 | 231 | 0,1 | - 141 | - |
| ödp | 514 | 0,3 | 1 204 | 0,7 | - 690 | - 0,4 | 321 | 0,2 | 804 | 0,5 | - 483 | - 0,3 |
| PBC | 578 | 0,3 | 25 | 0,0 | + 553 | + 0,3 | 500 | 0,3 | 448 | 0,3 | + 52 | - |
| PSG | - | - | - | - | - | - | 34 | 0,0 | - | - | + 34 | - |
| Deutschland | - | - | - | - | - | - | - | - | - | - | - | - |
| DKP | - | - | - | - | - | - | - | - | - | - | - | - |
| DMP | - | - | - | - | - | - | - | - | - | - | - | - |
| FAMILIE | - | - | - | - | - | - | - | - | - | - | - | - |
| FP Deutschlands | - | - | - | - | - | - | - | - | - | - | - | - |
| Einzelbewerber | - | - | - | - | - | - | - | - | - | - | - | - |
| Sonstige (nur 1994) | - | - | - | - | - | - | - | - | 859 | 0,5 | - 859 | - 0,5 |

| | | | | | | | | | | | | |
|-------------------------------------|-------------|------|---------|------|---------|-------|--------------|------|---------|------|---------|-------|
| Wahlkreis 176 Karlsruhe-Land | | | | | | | | | | | | |
| Wahlberechtigte | 239 757 | | 232 713 | | + 7 044 | | | | | | | |
| Wähler | 203 110 | 84,7 | 189 841 | 81,6 | +13 269 | + 3,1 | | | | | | |
| | Erststimmen | | | | | | Zweitstimmen | | | | | |
| Ungültige Stimmen | 3 847 | 1,9 | 3 509 | 1,8 | + 338 | + 0,1 | 3 187 | 1,6 | 3 164 | 1,7 | + 23 | - 0,1 |
| Gültige Stimmen | 199 263 | 98,1 | 186 332 | 98,2 | +12 931 | - 0,1 | 199 923 | 98,4 | 186 677 | 98,3 | +13 246 | + 0,1 |
| davon für | | | | | | | | | | | | |
| CDU | 93 162 | 46,8 | 98 939 | 53,1 | - 5 777 | - 6,3 | 82 494 | 41,3 | 88 009 | 47,1 | - 5 515 | - 5,8 |
| SPD | 77 712 | 39,0 | 60 019 | 32,2 | +17 693 | + 6,8 | 72 546 | 36,3 | 57 987 | 31,1 | +14 559 | + 5,2 |
| FDP/DVP | 6 177 | 3,1 | 5 926 | 3,2 | + 251 | - 0,1 | 15 146 | 7,6 | 15 469 | 8,3 | - 323 | - 0,7 |
| GRÜNE | 9 652 | 4,8 | 13 455 | 7,2 | - 3 803 | - 2,4 | 13 255 | 6,6 | 14 025 | 7,5 | - 770 | - 0,9 |
| PDS | 1 720 | 0,9 | 1 031 | 0,6 | + 689 | + 0,3 | 1 845 | 0,9 | 1 278 | 0,7 | + 567 | + 0,2 |
| APPD | - | - | - | - | - | - | 197 | 0,1 | - | - | + 197 | + 0,1 |
| BüSo | - | - | - | - | - | - | 49 | 0,0 | 29 | 0,0 | + 20 | - |
| BFB - Die Offensive | - | - | - | - | - | - | 237 | 0,1 | - | - | + 237 | + 0,1 |
| CM | - | - | - | - | - | - | 196 | 0,1 | 389 | 0,2 | - 193 | - 0,1 |
| DPD | - | - | - | - | - | - | 85 | 0,0 | - | - | + 85 | - |
| DVU | - | - | - | - | - | - | 1 100 | 0,6 | - | - | + 1 100 | + 0,6 |
| GRAUE | 991 | 0,5 | 1 534 | 0,8 | - 543 | - 0,3 | 613 | 0,3 | 911 | 0,5 | - 298 | - 0,2 |
| REP | 7 713 | 3,9 | 5 428 | 2,9 | + 2 285 | + 1,0 | 7 465 | 3,7 | 5 454 | 2,9 | + 2 011 | + 0,8 |
| DIE FRAUEN | - | - | - | - | - | - | 179 | 0,1 | - | - | + 179 | + 0,1 |
| Pro DM | - | - | - | - | - | - | 1 617 | 0,8 | - | - | + 1 617 | + 0,8 |
| MLPD | - | - | - | - | - | - | 40 | 0,0 | 47 | 0,0 | - 7 | - |
| Die Tierschutzpartei | - | - | - | - | - | - | 886 | 0,4 | - | - | + 886 | + 0,4 |
| NPD | - | - | - | - | - | - | 343 | 0,2 | - | - | + 343 | + 0,2 |
| NATURGESETZ | - | - | - | - | - | - | 138 | 0,1 | 371 | 0,2 | - 233 | - 0,1 |
| ödp | 849 | 0,4 | - | - | + 849 | + 0,4 | 388 | 0,2 | 625 | 0,3 | - 237 | - 0,1 |
| PBC | 1 287 | 0,6 | - | - | + 1 287 | + 0,6 | 1 064 | 0,5 | 935 | 0,5 | + 129 | - |
| PSG | - | - | - | - | - | - | 40 | 0,0 | - | - | + 40 | - |
| Deutschland | - | - | - | - | - | - | - | - | - | - | - | - |
| DKP | - | - | - | - | - | - | - | - | - | - | - | - |
| DMP | - | - | - | - | - | - | - | - | - | - | - | - |
| FAMILIE | - | - | - | - | - | - | - | - | - | - | - | - |
| FP Deutschlands | - | - | - | - | - | - | - | - | - | - | - | - |
| Einzelbewerber | - | - | - | - | - | - | - | - | - | - | - | - |
| Sonstige (nur 1994) | - | - | - | - | - | - | - | - | 1 148 | 0,6 | - 1 148 | - 0,6 |

2. Vorläufige Ergebnisse der Wahl zum 14. Deutschen Bundestag am 27. September 1998 mit Vergleichsangaben von 1994 in den Wahlkreisen Baden-Württembergs

| Gegenstand der Nachweisung | 1998 | | 1994 | | Veränderung | | 1998 | | 1994 | | Veränderung | |
|----------------------------|-------------|------|---------|------|---------------|----------|--------------|------|---------|------|---------------|----------|
| | Anzahl | % | Anzahl | % | Anzahl | %-Punkte | Anzahl | % | Anzahl | % | Anzahl | %-Punkte |
| Wahlkreis 177 Rastatt | | | | | | | | | | | | |
| Wahlberechtigte | 244 634 | | 236 969 | | + 7 665 | | | | | | | |
| Wähler | 201 405 | 82,3 | 186 162 | 78,6 | +15 243 + 3,7 | | | | | | | |
| | Erststimmen | | | | | | Zweitstimmen | | | | | |
| Ungültige Stimmen | 4 085 | 2,0 | 3 548 | 1,9 | + 537 + 0,1 | | 3 399 | 1,7 | 2 970 | 1,6 | + 429 + 0,1 | |
| Gültige Stimmen | 197 320 | 98,0 | 182 614 | 98,1 | +14 706 - 0,1 | | 198 006 | 98,3 | 183 192 | 98,4 | +14 814 - 0,1 | |
| davon für | | | | | | | | | | | | |
| CDU | 97 228 | 49,3 | 98 296 | 53,8 | - 1 068 - 4,5 | | 84 562 | 42,7 | 89 160 | 48,7 | - 4 598 - 6,0 | |
| SPD | 73 296 | 37,1 | 53 211 | 29,1 | +20 085 + 8,0 | | 69 868 | 35,3 | 52 853 | 28,9 | +17 015 + 6,4 | |
| FDP/DVP | 7 952 | 4,0 | 9 902 | 5,4 | - 1 950 - 1,4 | | 16 052 | 8,1 | 16 909 | 9,2 | - 857 - 1,1 | |
| GRÜNE | 10 795 | 5,5 | 13 791 | 7,6 | - 2 996 - 2,1 | | 14 071 | 7,1 | 14 199 | 7,8 | - 128 - 0,7 | |
| PDS | - | - | - | - | - | | 1 782 | 0,9 | 1 139 | 0,6 | + 643 + 0,3 | |
| APPD | - | - | - | - | - | | 168 | 0,1 | - | - | + 168 + 0,1 | |
| BüSo | - | - | - | - | - | | 92 | 0,0 | 37 | 0,0 | + 55 - | |
| BFB - Die Offensive | - | - | - | - | - | | 317 | 0,2 | - | - | + 317 + 0,2 | |
| CM | - | - | - | - | - | | 246 | 0,1 | 218 | 0,1 | + 28 - | |
| DPD | - | - | - | - | - | | 149 | 0,1 | - | - | + 149 + 0,1 | |
| DVU | - | - | - | - | - | | 1 059 | 0,5 | - | - | + 1 059 + 0,5 | |
| GRAUE | 629 | 0,3 | - | - | + 629 + 0,3 | | 446 | 0,2 | 722 | 0,4 | - 276 - 0,2 | |
| REP | 6 316 | 3,2 | 5 866 | 3,2 | + 450 - | | 5 782 | 2,9 | 5 152 | 2,8 | + 630 + 0,1 | |
| DIE FRAUEN | - | - | - | - | - | | 299 | 0,2 | - | - | + 299 + 0,2 | |
| Pro DM | - | - | - | - | - | | 1 277 | 0,6 | - | - | + 1 277 + 0,6 | |
| MLPD | - | - | - | - | - | | 23 | 0,0 | 27 | 0,0 | - 4 - | |
| Die Tierschutzpartei | - | - | - | - | - | | 657 | 0,3 | - | - | + 657 + 0,3 | |
| NPD | - | - | - | - | - | | 285 | 0,1 | - | - | + 285 + 0,1 | |
| NATURGESETZ | - | - | - | - | - | | 115 | 0,1 | 363 | 0,2 | - 248 - 0,1 | |
| ödp | 658 | 0,3 | 1 127 | 0,6 | - 469 - 0,3 | | 365 | 0,2 | 937 | 0,5 | - 572 - 0,3 | |
| PBC | 446 | 0,2 | 421 | 0,2 | + 25 - | | 371 | 0,2 | 381 | 0,2 | - 10 - | |
| PSG | - | - | - | - | - | | 20 | 0,0 | - | - | + 20 - | |
| Deutschland | - | - | - | - | - | | - | - | - | - | - | |
| DKP | - | - | - | - | - | | - | - | - | - | - | |
| DMP | - | - | - | - | - | | - | - | - | - | - | |
| FAMILIE | - | - | - | - | - | | - | - | - | - | - | |
| FP Deutschlands | - | - | - | - | - | | - | - | - | - | - | |
| Einzelbewerber | - | - | - | - | - | | - | - | - | - | - | |
| Sonstige (nur 1994) | - | - | - | - | - | | - | - | - | - | - | |
| | | | | | | | | | 1 095 | 0,6 | - 1 095 | - 0,6 |
| Wahlkreis 178 Heidelberg | | | | | | | | | | | | |
| Wahlberechtigte | 189 650 | | 189 835 | | - 185 | | | | | | | |
| Wähler | 160 705 | 84,7 | 155 786 | 82,1 | + 4 919 + 2,6 | | | | | | | |
| | Erststimmen | | | | | | Zweitstimmen | | | | | |
| Ungültige Stimmen | 2 221 | 1,4 | 2 026 | 1,3 | + 195 + 0,1 | | 1 981 | 1,2 | 1 713 | 1,1 | + 268 + 0,1 | |
| Gültige Stimmen | 158 484 | 98,6 | 153 760 | 98,7 | + 4 724 - 0,1 | | 158 724 | 98,8 | 154 073 | 98,9 | + 4 651 - 0,1 | |
| davon für | | | | | | | | | | | | |
| CDU | 62 506 | 39,4 | 66 359 | 43,2 | - 3 853 - 3,8 | | 54 731 | 34,5 | 60 144 | 39,0 | - 5 413 - 4,5 | |
| SPD | 70 595 | 44,5 | 61 945 | 40,3 | + 8 650 + 4,2 | | 59 768 | 37,7 | 51 248 | 33,3 | + 8 520 + 4,4 | |
| FDP/DVP | 6 122 | 3,9 | 6 144 | 4,0 | - 22 - 0,1 | | 13 569 | 8,5 | 13 987 | 9,1 | - 418 - 0,6 | |
| GRÜNE | 11 257 | 7,1 | 13 740 | 8,9 | - 2 483 - 1,8 | | 20 393 | 12,8 | 20 952 | 13,6 | - 559 - 0,8 | |
| PDS | 1 493 | 0,9 | 1 125 | 0,7 | + 368 + 0,2 | | 2 170 | 1,4 | 1 807 | 1,2 | + 363 + 0,2 | |
| APPD | - | - | - | - | - | | 152 | 0,1 | - | - | + 152 + 0,1 | |
| BüSo | - | - | - | - | - | | 23 | 0,0 | 22 | 0,0 | + 1 - | |
| BFB - Die Offensive | - | - | - | - | - | | 294 | 0,2 | - | - | + 294 + 0,2 | |
| CM | - | - | - | - | - | | 50 | 0,0 | 101 | 0,1 | - 51 - 0,1 | |
| DPD | - | - | - | - | - | | 42 | 0,0 | - | - | + 42 - | |
| DVU | - | - | - | - | - | | 821 | 0,5 | - | - | + 821 + 0,5 | |
| GRAUE | 662 | 0,4 | - | - | + 662 + 0,4 | | 479 | 0,3 | 526 | 0,3 | - 47 - | |
| REP | 3 886 | 2,5 | 3 818 | 2,5 | + 68 - | | 3 471 | 2,2 | 3 517 | 2,3 | - 46 - 0,1 | |
| DIE FRAUEN | - | - | - | - | - | | 131 | 0,1 | - | - | + 131 + 0,1 | |
| Pro DM | - | - | - | - | - | | 1 073 | 0,7 | - | - | + 1 073 + 0,7 | |
| MLPD | - | - | - | - | - | | 26 | 0,0 | 27 | 0,0 | - 1 - | |
| Die Tierschutzpartei | - | - | - | - | - | | 521 | 0,3 | - | - | + 521 + 0,3 | |
| NPD | - | - | - | - | - | | 225 | 0,1 | - | - | + 225 + 0,1 | |
| NATURGESETZ | - | - | - | - | - | | 127 | 0,1 | 216 | 0,1 | - 89 - | |
| ödp | 671 | 0,4 | 629 | 0,4 | + 42 - | | 303 | 0,2 | 525 | 0,3 | - 222 - 0,1 | |
| PBC | 360 | 0,2 | - | - | + 360 + 0,2 | | 315 | 0,2 | 265 | 0,2 | + 50 - | |
| PSG | - | - | - | - | - | | 40 | 0,0 | - | - | + 40 - | |
| Deutschland | - | - | - | - | - | | - | - | - | - | - | |
| DKP | - | - | - | - | - | | - | - | - | - | - | |
| DMP | 429 | 0,3 | - | - | + 429 + 0,3 | | - | - | - | - | - | |
| FAMILIE | - | - | - | - | - | | - | - | - | - | - | |
| FP Deutschlands | - | - | - | - | - | | - | - | - | - | - | |
| Einzelbewerber | 503 | 0,3 | - | - | + 503 + 0,3 | | - | - | - | - | - | |
| Sonstige (nur 1994) | - | - | - | - | - | | - | - | - | - | - | |
| | | | | | | | | | 736 | 0,5 | - 736 | - 0,5 |

2. Vorläufige Ergebnisse der Wahl zum 14. Deutschen Bundestag am 27. September 1998 mit Vergleichsangaben von 1994 in den Wahlkreisen Baden-Württembergs

| Gegenstand der Nachweisung | 1998 | | 1994 | | Veränderung | | 1998 | | 1994 | | Veränderung | |
|----------------------------------|-------------|------|---------|------|-------------|-----------|--------------|------|---------|------|-------------|-----------|
| | Anzahl | % | Anzahl | % | Anzahl | %-Punkte | Anzahl | % | Anzahl | % | Anzahl | %-Punkte |
| Wahlkreis 179 Mannheim I | | | | | | | | | | | | |
| Wahlberechtigte | 135 727 | | 142 502 | | - 6 775 | | | | | | | |
| Wähler | 106 536 | 78,5 | 106 553 | 74,8 | - | 17 + 3,7 | | | | | | |
| | Erststimmen | | | | | | Zweitstimmen | | | | | |
| Ungültige Stimmen | 1 393 | 1,3 | 1 329 | 1,2 | + | 64 + 0,1 | 1 383 | 1,3 | 1 265 | 1,2 | + | 118 + 0,1 |
| Gültige Stimmen | 105 143 | 98,7 | 105 224 | 98,8 | - | 81 - 0,1 | 105 153 | 98,7 | 105 288 | 98,8 | - | 135 - 0,1 |
| davon für | | | | | | | | | | | | |
| CDU | 39 490 | 37,6 | 44 771 | 42,5 | - 5 281 | - 4,9 | 33 216 | 31,6 | 38 569 | 36,6 | - 5 353 | - 5,0 |
| SPD | 51 338 | 48,8 | 43 972 | 41,8 | + 7 366 | + 7,0 | 47 935 | 45,6 | 42 099 | 40,0 | + 5 836 | + 5,6 |
| FDP/DVP | 1 918 | 1,8 | 2 229 | 2,1 | - 311 | - 0,3 | 6 085 | 5,8 | 6 985 | 6,6 | - 900 | - 0,8 |
| GRUNE | 5 569 | 5,3 | 9 394 | 8,9 | - 3 825 | - 3,6 | 8 789 | 8,4 | 10 355 | 9,8 | - 1 566 | - 1,4 |
| PDS | 1 270 | 1,2 | 954 | 0,9 | + 316 | + 0,3 | 1 665 | 1,6 | 1 600 | 1,5 | + 65 | + 0,1 |
| APPD | 341 | 0,3 | - | - | + 341 | + 0,3 | 153 | 0,1 | - | - | + 153 | + 0,1 |
| BüSo | - | - | - | - | - | - | 28 | 0,0 | 18 | 0,0 | + 10 | - |
| BFB - Die Offensive | 658 | 0,6 | - | - | + 658 | + 0,6 | 469 | 0,4 | - | - | + 469 | + 0,4 |
| CM | - | - | - | - | - | - | 94 | 0,1 | 52 | 0,0 | + 42 | + 0,1 |
| DPD | - | - | - | - | - | - | 50 | 0,0 | - | - | + 50 | - |
| DVU | - | - | - | - | - | - | 1 118 | 1,1 | - | - | + 1 118 | + 1,1 |
| GRAUE | 489 | 0,5 | - | - | + 489 | + 0,5 | 418 | 0,4 | 531 | 0,5 | - 113 | - 0,1 |
| REP | 3 582 | 3,4 | 3 763 | 3,6 | - 181 | - 0,2 | 3 134 | 3,0 | 3 925 | 3,7 | - 791 | - 0,7 |
| DIE FRAUEN | - | - | - | - | - | - | 124 | 0,1 | - | - | + 124 | + 0,1 |
| Pro DM | - | - | - | - | - | - | 860 | 0,8 | - | - | + 860 | + 0,8 |
| MLPD | 101 | 0,1 | 141 | 0,1 | - 40 | - | 58 | 0,1 | 34 | 0,0 | + 24 | + 0,1 |
| Die Tierschutzpartei | - | - | - | - | - | - | 431 | 0,4 | - | - | + 431 | + 0,4 |
| NPD | - | - | - | - | - | - | 223 | 0,2 | - | - | + 223 | + 0,2 |
| NATURGESETZ | - | - | - | - | - | - | 55 | 0,1 | 162 | 0,2 | - 107 | - 0,1 |
| ödp | 197 | 0,2 | - | - | + 197 | + 0,2 | 91 | 0,1 | 148 | 0,1 | - 57 | - |
| PBC | - | - | - | - | - | - | 134 | 0,1 | 171 | 0,2 | - 37 | - 0,1 |
| PSG | - | - | - | - | - | - | 23 | 0,0 | - | - | + 23 | - |
| Deutschland | - | - | - | - | - | - | - | - | - | - | - | - |
| DKP | - | - | - | - | - | - | - | - | - | - | - | - |
| DMP | 190 | 0,2 | - | - | + 190 | + 0,2 | - | - | - | - | - | - |
| FAMILIE | - | - | - | - | - | - | - | - | - | - | - | - |
| FP Deutschlands | - | - | - | - | - | - | - | - | - | - | - | - |
| Einzelbewerber | - | - | - | - | - | - | - | - | - | - | - | - |
| Sonstige (nur 1994) | - | - | - | - | - | - | - | - | 639 | 0,6 | - 639 | - 0,6 |
| Wahlkreis 180 Mannheim II | | | | | | | | | | | | |
| Wahlberechtigte | 159 808 | | 160 071 | | - 263 | | | | | | | |
| Wähler | 137 331 | 85,9 | 132 812 | 83,0 | + 4 519 | + 2,9 | | | | | | |
| | Erststimmen | | | | | | Zweitstimmen | | | | | |
| Ungültige Stimmen | 1 935 | 1,4 | 1 730 | 1,3 | + | 205 + 0,1 | 1 667 | 1,2 | 1 490 | 1,1 | + | 177 + 0,1 |
| Gültige Stimmen | 135 396 | 98,6 | 131 082 | 98,7 | + 4 314 | - 0,1 | 135 664 | 98,8 | 131 322 | 98,9 | + 4 342 | - 0,1 |
| davon für | | | | | | | | | | | | |
| CDU | 55 891 | 41,3 | 59 691 | 45,5 | - 3 800 | - 4,2 | 49 311 | 36,3 | 53 967 | 41,1 | - 4 656 | - 4,8 |
| SPD | 63 440 | 46,9 | 51 410 | 39,2 | +12 030 | + 7,7 | 53 726 | 39,6 | 45 001 | 34,3 | + 8 725 | + 5,3 |
| FDP/DVP | 4 006 | 3,0 | 4 825 | 3,7 | - 819 | - 0,7 | 10 984 | 8,1 | 12 565 | 9,6 | - 1 581 | - 1,5 |
| GRUNE | 5 711 | 4,2 | 10 472 | 8,0 | - 4 761 | - 3,8 | 11 841 | 8,7 | 12 844 | 9,8 | - 1 003 | - 1,1 |
| PDS | 1 257 | 0,9 | 720 | 0,5 | + 537 | + 0,4 | 1 535 | 1,1 | 1 150 | 0,9 | + 385 | + 0,2 |
| APPD | - | - | - | - | - | - | 141 | 0,1 | - | - | + 141 | + 0,1 |
| BüSo | - | - | - | - | - | - | 26 | 0,0 | 30 | 0,0 | - 4 | - |
| BFB - Die Offensive | - | - | - | - | - | - | 311 | 0,2 | - | - | + 311 | + 0,2 |
| CM | - | - | - | - | - | - | 65 | 0,0 | 79 | 0,1 | - 14 | - 0,1 |
| DPD | - | - | - | - | - | - | 38 | 0,0 | - | - | + 38 | - |
| DVU | - | - | - | - | - | - | 1 060 | 0,8 | - | - | + 1 060 | + 0,8 |
| GRAUE | 884 | 0,7 | - | - | + 884 | + 0,7 | 637 | 0,5 | 543 | 0,4 | + 94 | + 0,1 |
| REP | 3 805 | 2,8 | 3 964 | 3,0 | - 159 | - 0,2 | 3 327 | 2,5 | 3 720 | 2,8 | - 393 | - 0,3 |
| DIE FRAUEN | - | - | - | - | - | - | 126 | 0,1 | - | - | + 126 | + 0,1 |
| Pro DM | - | - | - | - | - | - | 1 194 | 0,9 | - | - | + 1 194 | + 0,9 |
| MLPD | - | - | - | - | - | - | 22 | 0,0 | 22 | 0,0 | - | - |
| Die Tierschutzpartei | - | - | - | - | - | - | 538 | 0,4 | - | - | + 538 | + 0,4 |
| NPD | - | - | - | - | - | - | 325 | 0,2 | - | - | + 325 | + 0,2 |
| NATURGESETZ | - | - | - | - | - | - | 85 | 0,1 | 174 | 0,1 | - 89 | - |
| ödp | 402 | 0,3 | - | - | + 402 | + 0,3 | 181 | 0,1 | 237 | 0,2 | - 56 | - 0,1 |
| PBC | - | - | - | - | - | - | 171 | 0,1 | 216 | 0,2 | - 45 | - 0,1 |
| PSG | - | - | - | - | - | - | 20 | 0,0 | - | - | + 20 | - |
| Deutschland | - | - | - | - | - | - | - | - | - | - | - | - |
| DKP | - | - | - | - | - | - | - | - | - | - | - | - |
| DMP | - | - | - | - | - | - | - | - | - | - | - | - |
| FAMILIE | - | - | - | - | - | - | - | - | - | - | - | - |
| FP Deutschlands | - | - | - | - | - | - | - | - | - | - | - | - |
| Einzelbewerber | - | - | - | - | - | - | - | - | - | - | - | - |
| Sonstige (nur 1994) | - | - | - | - | - | - | - | - | 774 | 0,6 | - 774 | - 0,6 |

2. Vorläufige Ergebnisse der Wahl zum 14. Deutschen Bundestag am 27. September 1998 mit Vergleichsangaben von 1994 in den Wahlkreisen Baden-Württembergs

| Gegenstand der Nachweisung | 1998 | | 1994 | | Veränderung | | 1998 | | 1994 | | Veränderung | |
|-------------------------------|-------------|------|---------|------|---------------|----------|--------------|------|---------|------|---------------|----------|
| | Anzahl | % | Anzahl | % | Anzahl | %-Punkte | Anzahl | % | Anzahl | % | Anzahl | %-Punkte |
| Wahlkreis 181 Odenwald-Tauber | | | | | | | | | | | | |
| Wahlberechtigte | 209 820 | | 206 140 | | + 3 680 | | | | | | | |
| Wähler | 174 418 | 83,1 | 164 524 | 79,8 | + 9 894 + 3,3 | | | | | | | |
| | Erststimmen | | | | | | Zweitstimmen | | | | | |
| Ungültige Stimmen | 4 532 | 2,6 | 3 108 | 1,9 | + 1 424 + 0,7 | | 3 354 | 1,9 | 2 487 | 1,5 | + 867 + 0,4 | |
| Gültige Stimmen | 169 886 | 97,4 | 161 416 | 98,1 | + 8 470 - 0,7 | | 171 064 | 98,1 | 162 037 | 98,5 | + 9 027 - 0,4 | |
| davon für | | | | | | | | | | | | |
| CDU | 84 845 | 49,9 | 88 382 | 54,8 | - 3 537 - 4,9 | | 78 290 | 45,8 | 82 616 | 51,0 | - 4 326 - 5,2 | |
| SPD | 60 336 | 35,5 | 49 390 | 30,6 | +10 946 + 4,9 | | 56 605 | 33,1 | 46 627 | 28,8 | + 9 978 + 4,3 | |
| FDP/DVP | 5 201 | 3,1 | 4 827 | 3,0 | + 374 + 0,1 | | 11 486 | 6,7 | 12 259 | 7,6 | - 773 - 0,9 | |
| GRUNE | 7 646 | 4,5 | 10 360 | 6,4 | - 2 714 - 1,9 | | 9 959 | 5,8 | 10 644 | 6,6 | - 685 - 0,8 | |
| PDS | - | - | - | - | - | | 1 361 | 0,8 | 767 | 0,5 | + 594 + 0,3 | |
| APPD | - | - | - | - | - | | 195 | 0,1 | - | - | + 195 + 0,1 | |
| BüSo | - | - | - | - | - | | 80 | 0,0 | 44 | 0,0 | + 36 - | |
| BFB - Die Offensive | 1 621 | 1,0 | - | - | + 1 621 + 1,0 | | 740 | 0,4 | - | - | + 740 + 0,4 | |
| CM | - | - | - | - | - | | 240 | 0,1 | 338 | 0,2 | - 98 - 0,1 | |
| DPD | - | - | - | - | - | | 80 | 0,0 | - | - | + 80 - | |
| DVU | - | - | - | - | - | | 1 129 | 0,7 | - | - | + 1 129 + 0,7 | |
| GRAUE | - | - | - | - | - | | 272 | 0,2 | 383 | 0,2 | - 111 - | |
| REP | 6 533 | 3,8 | 5 237 | 3,2 | + 1 296 + 0,6 | | 6 461 | 3,8 | 5 064 | 3,1 | + 1 397 + 0,7 | |
| DIE FRAUEN | - | - | - | - | - | | 174 | 0,1 | - | - | + 174 + 0,1 | |
| Pro DM | - | - | - | - | - | | 1 351 | 0,8 | - | - | + 1 351 + 0,8 | |
| MLPD | - | - | - | - | - | | 23 | 0,0 | 20 | 0,0 | + 3 - | |
| Die Tierschutzpartei | - | - | - | - | - | | 555 | 0,3 | - | - | + 555 + 0,3 | |
| NPD | - | - | - | - | - | | 334 | 0,2 | - | - | + 334 + 0,2 | |
| NATURGESETZ | - | - | 656 | 0,4 | - 656 - 0,4 | | 105 | 0,1 | 361 | 0,2 | - 256 - 0,1 | |
| ödp | 1 860 | 1,1 | 1 970 | 1,2 | - 110 - 0,1 | | 950 | 0,6 | 1 484 | 0,9 | - 534 - 0,3 | |
| PBC | 783 | 0,5 | 594 | 0,4 | + 189 + 0,1 | | 640 | 0,4 | 494 | 0,3 | + 146 + 0,1 | |
| PSG | - | - | - | - | - | | 34 | 0,0 | - | - | + 34 - | |
| Deutschland | - | - | - | - | - | | - | - | - | - | - | |
| DKP | - | - | - | - | - | | - | - | - | - | - | |
| DMP | - | - | - | - | - | | - | - | - | - | - | |
| FAMILIE | - | - | - | - | - | | - | - | - | - | - | |
| FP Deutschlands | - | - | - | - | - | | - | - | - | - | - | |
| Einzelbewerber | 1 061 | 0,6 | - | - | + 1 061 + 0,6 | | - | - | - | - | - | |
| Sonstige (nur 1994) | - | - | - | - | - | | - | - | 936 | 0,6 | - 936 - 0,6 | |
| Wahlkreis 182 Rhein-Neckar | | | | | | | | | | | | |
| Wahlberechtigte | 185 373 | | 180 570 | | + 4 803 | | | | | | | |
| Wähler | 157 267 | 84,8 | 149 135 | 82,6 | + 8 132 + 2,2 | | | | | | | |
| | Erststimmen | | | | | | Zweitstimmen | | | | | |
| Ungültige Stimmen | 2 887 | 1,8 | 2 166 | 1,5 | + 721 + 0,3 | | 2 303 | 1,5 | 2 006 | 1,3 | + 297 + 0,2 | |
| Gültige Stimmen | 154 380 | 98,2 | 146 969 | 98,5 | + 7 411 - 0,3 | | 154 964 | 98,5 | 147 129 | 98,7 | + 7 835 - 0,2 | |
| davon für | | | | | | | | | | | | |
| CDU | 68 305 | 44,2 | 72 402 | 49,3 | - 4 097 - 5,1 | | 60 894 | 39,3 | 65 105 | 44,3 | - 4 211 - 5,0 | |
| SPD | 64 692 | 41,9 | 52 667 | 35,8 | +12 025 + 6,1 | | 57 744 | 37,3 | 48 459 | 32,9 | + 9 285 + 4,4 | |
| FDP/DVP | 5 450 | 3,5 | 4 759 | 3,2 | + 691 + 0,3 | | 12 140 | 7,8 | 12 399 | 8,4 | - 259 - 0,6 | |
| GRUNE | 8 767 | 5,7 | 10 865 | 7,4 | - 2 098 - 1,7 | | 12 734 | 8,2 | 13 324 | 9,1 | - 590 - 0,9 | |
| PDS | - | - | - | - | - | | 1 420 | 0,9 | 988 | 0,7 | + 432 + 0,2 | |
| APPD | - | - | - | - | - | | 134 | 0,1 | - | - | + 134 + 0,1 | |
| BüSo | - | - | - | - | - | | 15 | 0,0 | 12 | 0,0 | + 3 - | |
| BFB - Die Offensive | - | - | - | - | - | | 203 | 0,1 | - | - | + 203 + 0,1 | |
| CM | - | - | - | - | - | | 165 | 0,1 | 200 | 0,1 | - 35 - | |
| DPD | - | - | - | - | - | | 53 | 0,0 | - | - | + 53 - | |
| DVU | - | - | - | - | - | | 875 | 0,6 | - | - | + 875 + 0,6 | |
| GRAUE | - | - | 657 | 0,4 | - 657 - 0,4 | | 290 | 0,2 | 478 | 0,3 | - 188 - 0,1 | |
| REP | 5 505 | 3,6 | 4 155 | 2,8 | + 1 350 + 0,8 | | 4 972 | 3,2 | 4 077 | 2,8 | + 895 + 0,4 | |
| DIE FRAUEN | - | - | - | - | - | | 194 | 0,1 | - | - | + 194 + 0,1 | |
| Pro DM | - | - | - | - | - | | 1 124 | 0,7 | - | - | + 1 124 + 0,7 | |
| MLPD | - | - | - | - | - | | 12 | 0,0 | 13 | 0,0 | - 1 - | |
| Die Tierschutzpartei | - | - | - | - | - | | 590 | 0,4 | - | - | + 590 + 0,4 | |
| NPD | - | - | - | - | - | | 264 | 0,2 | - | - | + 264 + 0,2 | |
| NATURGESETZ | - | - | - | - | - | | 108 | 0,1 | 250 | 0,2 | - 142 - 0,1 | |
| ödp | 1 034 | 0,7 | 1 064 | 0,7 | - 30 - | | 450 | 0,3 | 649 | 0,4 | - 199 - 0,1 | |
| PBC | - | - | - | - | - | | 544 | 0,4 | 363 | 0,2 | + 181 + 0,2 | |
| PSG | - | - | - | - | - | | 39 | 0,0 | - | - | + 39 - | |
| Deutschland | - | - | - | - | - | | - | - | - | - | - | |
| DKP | - | - | - | - | - | | - | - | - | - | - | |
| DMP | - | - | - | - | - | | - | - | - | - | - | |
| FAMILIE | - | - | - | - | - | | - | - | - | - | - | |
| FP Deutschlands | - | - | - | - | - | | - | - | - | - | - | |
| Einzelbewerber | 627 | 0,4 | - | - | + 627 + 0,4 | | - | - | - | - | - | |
| Sonstige (nur 1994) | - | - | 400 | 0,3 | - 400 - 0,3 | | - | - | 812 | 0,6 | - 812 - 0,6 | |

2. Vorläufige Ergebnisse der Wahl zum 14. Deutschen Bundestag am 27. September 1998 mit Vergleichsangaben von 1994 in den Wahlkreisen Baden-Württembergs

| Gegenstand der Nachweisung | 1998 | | 1994 | | Veränderung | | 1998 | | 1994 | | Veränderung | |
|----------------------------|-------------|------|---------|------|---------------|----------|--------------|------|---------|-------|---------------|----------|
| | Anzahl | % | Anzahl | % | Anzahl | %-Punkte | Anzahl | % | Anzahl | % | Anzahl | %-Punkte |
| Wahlkreis 183 Pforzheim | | | | | | | | | | | | |
| Wahlberechtigte | 219 326 | | 217 636 | | + 1 690 | | | | | | | |
| Wähler | 181 462 | 82,7 | 171 742 | 78,9 | + 9 720 + 3,8 | | | | | | | |
| | Erststimmen | | | | | | Zweitstimmen | | | | | |
| Ungültige Stimmen | 2 816 | 1,6 | 2 513 | 1,5 | + 303 + 0,1 | | 2 685 | 1,5 | 2 242 | 1,3 | + 443 + 0,2 | |
| Gültige Stimmen | 178 646 | 98,4 | 169 229 | 98,5 | + 9 417 - 0,1 | | 178 777 | 98,5 | 169 500 | 98,7 | + 9 277 - 0,2 | |
| davon für | | | | | | | | | | | | |
| CDU | 72 538 | 40,6 | 76 153 | 45,0 | - 3 615 - 4,4 | | 65 979 | 36,9 | 71 572 | 42,2 | - 5 593 - 5,3 | |
| SPD | 77 936 | 43,6 | 59 602 | 35,2 | +18 334 + 8,4 | | 66 699 | 37,3 | 53 672 | 31,7 | +13 027 + 5,6 | |
| FDP/DVP | 7 345 | 4,1 | 8 382 | 5,0 | - 1 037 - 0,9 | | 16 964 | 9,5 | 17 328 | 10,2 | - 364 - 0,7 | |
| GRUNE | 7 862 | 4,4 | 15 091 | 8,9 | - 7 229 - 4,5 | | 12 740 | 7,1 | 13 929 | 8,2 | - 1 189 - 1,1 | |
| PDS | 1 648 | 0,9 | 907 | 0,5 | + 741 + 0,4 | | 1 808 | 1,0 | 1 139 | 0,7 | + 669 + 0,3 | |
| APPD | - | - | - | - | - | | 160 | 0,1 | - | - | + 160 + 0,1 | |
| BüSo | - | - | - | - | - | | 37 | 0,0 | 35 | 0,0 | + 2 - | |
| BFB - Die Offensive | 1 127 | 0,6 | - | - | + 1 127 + 0,6 | | 643 | 0,4 | - | - | + 643 + 0,4 | |
| CM | - | - | - | - | - | | 207 | 0,1 | 233 | 0,1 | - 26 - | |
| DPD | - | - | - | - | - | | 122 | 0,1 | - | - | + 122 + 0,1 | |
| DVU | - | - | - | - | - | | 1 778 | 1,0 | - | - | + 1 778 + 1,0 | |
| GRAUE | 649 | 0,4 | 36 | 0,0 | + 613 + 0,4 | | 533 | 0,3 | 806 | 0,5 | - 273 - 0,2 | |
| REP | 7 771 | 4,3 | 7 822 | 4,6 | - 51 - 0,3 | | 7 138 | 4,0 | 7 527 | 4,4 | - 389 - 0,4 | |
| DIE FRAUEN | - | - | - | - | - | | 188 | 0,1 | - | - | + 188 + 0,1 | |
| Pro DM | - | - | - | - | - | | 1 221 | 0,7 | - | - | + 1 221 + 0,7 | |
| MLPD | - | - | - | - | - | | 19 | 0,0 | 37 | 0,0 | - 18 - | |
| Die Tierschutzpartei | - | - | - | - | - | | 766 | 0,4 | - | - | + 766 + 0,4 | |
| NPD | - | - | - | - | - | | 175 | 0,1 | - | - | + 175 + 0,1 | |
| NATURGESETZ | - | - | - | - | - | | 156 | 0,1 | 372 | 0,2 | - 216 - 0,1 | |
| ödp | 508 | 0,3 | - | - | + 508 + 0,3 | | 295 | 0,2 | 562 | 0,3 | - 267 - 0,1 | |
| PBC | 1 262 | 0,7 | 1 236 | 0,7 | + 26 - | | 1 121 | 0,6 | 1 000 | 0,6 | + 121 - | |
| PSG | - | - | - | - | - | | 28 | 0,0 | - | - | + 28 - | |
| Deutschland | - | - | - | - | - | | - | - | - | - | - - | |
| DKP | - | - | - | - | - | | - | - | - | - | - - | |
| DMP | - | - | - | - | - | | - | - | - | - | - - | |
| FAMILIE | - | - | - | - | - | | - | - | - | - | - - | |
| FP Deutschlands | - | - | - | - | - | | - | - | - | - | - - | |
| Einzelbewerber | - | - | - | - | - | | - | - | - | - | - - | |
| Sonstige (nur 1994) | - | - | - | - | - | | - | - | - | - | - - | |
| | | | | | | | 1 288 | 0,8 | - 1 288 | - 0,8 | | |
| Wahlkreis 184 Calw | | | | | | | | | | | | |
| Wahlberechtigte | 190 309 | | 188 779 | | + 1 530 | | | | | | | |
| Wähler | 156 565 | 82,3 | 147 362 | 78,1 | + 9 203 + 4,2 | | | | | | | |
| | Erststimmen | | | | | | Zweitstimmen | | | | | |
| Ungültige Stimmen | 2 417 | 1,5 | 2 250 | 1,5 | + 167 - | | 2 267 | 1,4 | 1 859 | 1,3 | + 408 + 0,1 | |
| Gültige Stimmen | 154 148 | 98,5 | 145 112 | 98,5 | + 9 036 - | | 154 298 | 98,6 | 145 503 | 98,7 | + 8 795 - 0,1 | |
| davon für | | | | | | | | | | | | |
| CDU | 73 309 | 47,6 | 76 961 | 53,0 | - 3 652 - 5,4 | | 63 142 | 40,9 | 66 886 | 46,0 | - 3 744 - 5,1 | |
| SPD | 53 920 | 35,0 | 44 195 | 30,5 | + 9 725 + 4,5 | | 49 492 | 32,1 | 40 090 | 27,6 | + 9 402 + 4,5 | |
| FDP/DVP | 6 944 | 4,5 | 5 721 | 3,9 | + 1 223 + 0,6 | | 15 452 | 10,0 | 16 605 | 11,4 | - 1 153 - 1,4 | |
| GRUNE | 7 668 | 5,0 | 9 926 | 6,8 | - 2 258 - 1,8 | | 10 922 | 7,1 | 11 013 | 7,6 | - 91 - 0,5 | |
| PDS | 1 135 | 0,7 | - | - | + 1 135 + 0,7 | | 1 350 | 0,9 | 925 | 0,6 | + 425 + 0,3 | |
| APPD | - | - | - | - | - | | 135 | 0,1 | - | - | + 135 + 0,1 | |
| BüSo | - | - | - | - | - | | 40 | 0,0 | 21 | 0,0 | + 19 - | |
| BFB - Die Offensive | - | - | - | - | - | | 167 | 0,1 | - | - | + 167 + 0,1 | |
| CM | - | - | - | - | - | | 231 | 0,1 | 303 | 0,2 | - 72 - 0,1 | |
| DPD | - | - | - | - | - | | 72 | 0,0 | - | - | + 72 - | |
| DVU | - | - | - | - | - | | 1 238 | 0,8 | - | - | + 1 238 + 0,8 | |
| GRAUE | 698 | 0,5 | - | - | + 698 + 0,5 | | 508 | 0,3 | 682 | 0,5 | - 174 - 0,2 | |
| REP | 6 844 | 4,4 | 5 158 | 3,6 | + 1 686 + 0,8 | | 6 902 | 4,5 | 5 002 | 3,4 | + 1 900 + 1,1 | |
| DIE FRAUEN | - | - | - | - | - | | 142 | 0,1 | - | - | + 142 + 0,1 | |
| Pro DM | - | - | - | - | - | | 1 357 | 0,9 | - | - | + 1 357 + 0,9 | |
| MLPD | - | - | - | - | - | | 27 | 0,0 | 35 | 0,0 | - 8 - | |
| Die Tierschutzpartei | - | - | - | - | - | | 652 | 0,4 | - | - | + 652 + 0,4 | |
| NPD | - | - | - | - | - | | 256 | 0,2 | - | - | + 256 + 0,2 | |
| NATURGESETZ | - | - | - | - | - | | 126 | 0,1 | 260 | 0,2 | - 134 - 0,1 | |
| ödp | 834 | 0,5 | 1 435 | 1,0 | - 601 - 0,5 | | 557 | 0,4 | 1 117 | 0,8 | - 560 - 0,4 | |
| PBC | 1 795 | 1,2 | 1 716 | 1,2 | + 79 - | | 1 492 | 1,0 | 1 563 | 1,1 | - 71 - 0,1 | |
| PSG | - | - | - | - | - | | 38 | 0,0 | - | - | + 38 - | |
| Deutschland | - | - | - | - | - | | - | - | - | - | - - | |
| DKP | - | - | - | - | - | | - | - | - | - | - - | |
| DMP | - | - | - | - | - | | - | - | - | - | - - | |
| FAMILIE | 1 001 | 0,6 | - | - | + 1 001 + 0,6 | | - | - | - | - | - - | |
| FP Deutschlands | - | - | - | - | - | | - | - | - | - | - - | |
| Einzelbewerber | - | - | - | - | - | | - | - | - | - | - - | |
| Sonstige (nur 1994) | - | - | - | - | - | | - | - | - | - | - - | |
| | | | | | | | 1 001 | 0,7 | - 1 001 | - 0,7 | | |

2. Vorläufige Ergebnisse der Wahl zum 14. Deutschen Bundestag am 27. September 1998 mit Vergleichsangaben von 1994 in den Wahlkreisen Baden-Württembergs

| Gegenstand der Nachweisung | 1998 | | 1994 | | Veränderung | | 1998 | | 1994 | | Veränderung | |
|--------------------------------|-------------|------|---------|------|-------------|----------|--------------|------|---------|------|-------------|----------|
| | Anzahl | % | Anzahl | % | Anzahl | %-Punkte | Anzahl | % | Anzahl | % | Anzahl | %-Punkte |
| Wahlkreis 185 Freiburg | | | | | | | | | | | | |
| Wahlberechtigte | 223 894 | | 222 390 | | + 1 504 | | | | | | | |
| Wähler | 187 310 | 83,7 | 179 617 | 80,8 | + 7 693 | + 2,9 | | | | | | |
| | Erststimmen | | | | | | Zweitstimmen | | | | | |
| Ungültige Stimmen | 3 032 | 1,6 | 2 526 | 1,4 | + 506 | + 0,2 | 2 576 | 1,4 | 2 171 | 1,2 | + 405 | + 0,2 |
| Gültige Stimmen | 184 278 | 98,4 | 177 091 | 98,6 | + 7 187 | - 0,2 | 184 734 | 98,6 | 177 446 | 98,8 | + 7 288 | - 0,2 |
| davon für | | | | | | | | | | | | |
| CDU | 69 433 | 37,7 | 74 296 | 42,0 | - 4 863 | - 4,3 | 58 740 | 31,8 | 63 121 | 35,6 | - 4 381 | - 3,8 |
| SPD | 76 428 | 41,5 | 63 116 | 35,6 | +13 312 | + 5,9 | 61 978 | 33,5 | 55 569 | 31,3 | + 6 409 | + 2,2 |
| FDP/DVP | 5 725 | 3,1 | 4 446 | 2,5 | + 1 279 | + 0,6 | 14 550 | 7,9 | 15 271 | 8,6 | - 721 | - 0,7 |
| GRÜNE | 25 138 | 13,6 | 27 675 | 15,6 | - 2 537 | - 2,0 | 37 657 | 20,4 | 33 626 | 18,9 | + 4 031 | + 1,5 |
| PDS | - | - | 1 759 | 1,0 | - 1 759 | - 1,0 | 2 686 | 1,5 | 2 672 | 1,5 | + 14 | - |
| APPD | - | - | - | - | - | - | 296 | 0,2 | - | - | + 296 | + 0,2 |
| BüSo | - | - | - | - | - | - | 34 | 0,0 | 24 | 0,0 | + 10 | - |
| BFB - Die Offensive | - | - | - | - | - | - | 133 | 0,1 | - | - | + 133 | + 0,1 |
| CM | - | - | - | - | - | - | 261 | 0,1 | 183 | 0,1 | + 78 | - |
| DPD | - | - | - | - | - | - | 61 | 0,0 | - | - | + 61 | - |
| DVU | - | - | - | - | - | - | 810 | 0,4 | - | - | + 810 | + 0,4 |
| GRAUE | - | - | 2 159 | 1,2 | - 2 159 | - 1,2 | 545 | 0,3 | 1 160 | 0,7 | - 615 | - 0,4 |
| REP | 3 845 | 2,1 | - | - | + 3 845 | + 2,1 | 3 600 | 1,9 | 2 485 | 1,4 | + 1 115 | + 0,5 |
| DIE FRAUEN | - | - | - | - | - | - | 159 | 0,1 | - | - | + 159 | + 0,1 |
| Pro DM | - | - | - | - | - | - | 747 | 0,4 | - | - | + 747 | + 0,4 |
| MLPD | - | - | - | - | - | - | 51 | 0,0 | 53 | 0,0 | - 2 | - |
| Die Tierschutzpartei | - | - | - | - | - | - | 833 | 0,5 | - | - | + 833 | + 0,5 |
| NPD | - | - | - | - | - | - | 149 | 0,1 | - | - | + 149 | + 0,1 |
| NATURGESETZ | 556 | 0,3 | - | - | + 556 | + 0,3 | 253 | 0,1 | 288 | 0,2 | - 35 | - 0,1 |
| ödp | 1 192 | 0,6 | 2 865 | 1,6 | - 1 673 | - 1,0 | 682 | 0,4 | 1 697 | 1,0 | - 1 015 | - 0,6 |
| PBC | 537 | 0,3 | 775 | 0,4 | - 238 | - 0,1 | 474 | 0,3 | 563 | 0,3 | - 89 | - |
| PSG | - | - | - | - | - | - | 35 | 0,0 | - | - | + 35 | - |
| Deutschland | - | - | - | - | - | - | - | - | - | - | - | - |
| DKP | - | - | - | - | - | - | - | - | - | - | - | - |
| DMP | - | - | - | - | - | - | - | - | - | - | - | - |
| FAMILIE | - | - | - | - | - | - | - | - | - | - | - | - |
| FP Deutschlands | - | - | - | - | - | - | - | - | - | - | - | - |
| Einzelbewerber | 1 424 | 0,8 | - | - | + 1 424 | + 0,8 | - | - | - | - | - | - |
| Sonstige (nur 1994) | - | - | - | - | - | - | - | - | 734 | 0,4 | - 734 | - 0,4 |
| Wahlkreis 186 Lörrach-Müllheim | | | | | | | | | | | | |
| Wahlberechtigte | 211 079 | | 205 750 | | + 5 329 | | | | | | | |
| Wähler | 170 579 | 80,8 | 158 831 | 77,2 | +11 748 | + 3,6 | | | | | | |
| | Erststimmen | | | | | | Zweitstimmen | | | | | |
| Ungültige Stimmen | 3 230 | 1,9 | 2 286 | 1,4 | + 944 | + 0,5 | 2 458 | 1,4 | 1 840 | 1,2 | + 618 | + 0,2 |
| Gültige Stimmen | 167 349 | 98,1 | 156 545 | 98,6 | +10 804 | - 0,5 | 168 121 | 98,6 | 156 991 | 98,8 | +11 130 | - 0,2 |
| davon für | | | | | | | | | | | | |
| CDU | 65 847 | 39,3 | 71 166 | 45,5 | - 5 319 | - 6,2 | 58 874 | 35,0 | 62 780 | 40,0 | - 3 906 | - 5,0 |
| SPD | 75 237 | 45,0 | 60 143 | 38,4 | +15 094 | + 6,6 | 65 584 | 39,0 | 54 750 | 34,9 | +10 834 | + 4,1 |
| FDP/DVP | 5 912 | 3,5 | 6 278 | 4,0 | - 366 | - 0,5 | 12 744 | 7,6 | 14 369 | 9,2 | - 1 625 | - 1,6 |
| GRÜNE | 12 315 | 7,4 | 12 885 | 8,2 | - 570 | - 0,8 | 18 894 | 11,2 | 16 370 | 10,4 | + 2 524 | + 0,8 |
| PDS | - | - | - | - | - | - | 1 736 | 1,0 | 1 256 | 0,8 | + 480 | + 0,2 |
| APPD | - | - | - | - | - | - | 179 | 0,1 | - | - | + 179 | + 0,1 |
| BüSo | - | - | - | - | - | - | 39 | 0,0 | 21 | 0,0 | + 18 | - |
| BFB - Die Offensive | - | - | - | - | - | - | 106 | 0,1 | - | - | + 106 | + 0,1 |
| CM | - | - | - | - | - | - | 184 | 0,1 | 189 | 0,1 | - 5 | - |
| DPD | 469 | 0,3 | - | - | + 469 | + 0,3 | 141 | 0,1 | - | - | + 141 | + 0,1 |
| DVU | - | - | - | - | - | - | 637 | 0,4 | - | - | + 637 | + 0,4 |
| GRAUE | - | - | - | - | - | - | 449 | 0,3 | 932 | 0,6 | - 483 | - 0,3 |
| REP | 5 298 | 3,2 | 3 680 | 2,4 | + 1 618 | + 0,8 | 4 801 | 2,9 | 3 291 | 2,1 | + 1 510 | + 0,8 |
| DIE FRAUEN | - | - | - | - | - | - | 111 | 0,1 | - | - | + 111 | + 0,1 |
| Pro DM | - | - | - | - | - | - | 1 022 | 0,6 | - | - | + 1 022 | + 0,6 |
| MLPD | - | - | 167 | 0,1 | - 167 | - 0,1 | 38 | 0,0 | 60 | 0,0 | - 22 | - |
| Die Tierschutzpartei | - | - | - | - | - | - | 676 | 0,4 | - | - | + 676 | + 0,4 |
| NPD | - | - | - | - | - | - | 186 | 0,1 | - | - | + 186 | + 0,1 |
| NATURGESETZ | - | - | - | - | - | - | 172 | 0,1 | 291 | 0,2 | - 119 | - 0,1 |
| ödp | 952 | 0,6 | 925 | 0,6 | + 27 | - | 462 | 0,3 | 727 | 0,5 | - 265 | - 0,2 |
| PBC | 1 319 | 0,8 | 1 301 | 0,8 | + 18 | - | 1 044 | 0,6 | 1 106 | 0,7 | - 62 | - 0,1 |
| PSG | - | - | - | - | - | - | 42 | 0,0 | - | - | + 42 | - |
| Deutschland | - | - | - | - | - | - | - | - | - | - | - | - |
| DKP | - | - | - | - | - | - | - | - | - | - | - | - |
| DMP | - | - | - | - | - | - | - | - | - | - | - | - |
| FAMILIE | - | - | - | - | - | - | - | - | - | - | - | - |
| FP Deutschlands | - | - | - | - | - | - | - | - | - | - | - | - |
| Einzelbewerber | - | - | - | - | - | - | - | - | - | - | - | - |
| Sonstige (nur 1994) | - | - | - | - | - | - | - | - | 849 | 0,5 | - 849 | - 0,5 |

2. Vorläufige Ergebnisse der Wahl zum 14. Deutschen Bundestag am 27. September 1998 mit Vergleichsangaben von 1994 in den Wahlkreisen Baden-Württembergs

| Gegenstand der Nachweisung | 1998 | | 1994 | | Veränderung | | 1998 | | 1994 | | Veränderung | |
|--------------------------------|-------------|------|---------|------|---------------|----------|--------------|------|---------|------|---------------|----------|
| | Anzahl | % | Anzahl | % | Anzahl | %-Punkte | Anzahl | % | Anzahl | % | Anzahl | %-Punkte |
| Wahlkreis 187 Emmendingen-Lahr | | | | | | | | | | | | |
| Wahlberechtigte | 213 972 | | 209 521 | | + 4 451 | | | | | | | |
| Wähler | 173 899 | 81,3 | 163 218 | 77,9 | +10 681 + 3,4 | | | | | | | |
| | Erststimmen | | | | | | Zweitstimmen | | | | | |
| Ungültige Stimmen | 3 661 | 2,1 | 3 042 | 1,9 | + 619 + 0,2 | | 3 518 | 2,0 | 2 724 | 1,7 | + 794 + 0,3 | |
| Gültige Stimmen | 170 238 | 97,9 | 160 176 | 98,1 | +10 062 - 0,2 | | 170 381 | 98,0 | 160 494 | 98,3 | + 9 887 - 0,3 | |
| davon für | | | | | | | | | | | | |
| CDU | 71 151 | 41,8 | 76 865 | 48,0 | - 5 714 - 6,2 | | 65 244 | 38,3 | 67 349 | 42,0 | - 2 105 - 3,7 | |
| SPD | 70 894 | 41,6 | 55 064 | 34,4 | +15 830 + 7,2 | | 64 631 | 37,9 | 54 513 | 34,0 | +10 118 + 3,9 | |
| FDP/DVP | 6 233 | 3,7 | 5 614 | 3,5 | + 619 + 0,2 | | 11 830 | 6,9 | 14 457 | 9,0 | - 2 627 - 2,1 | |
| GRUNE | 12 905 | 7,6 | 15 289 | 9,5 | - 2 384 - 1,9 | | 16 730 | 9,8 | 15 969 | 9,9 | + 761 - 0,1 | |
| PDS | - | - | 907 | 0,6 | - 907 - 0,6 | | 1 523 | 0,9 | 1 085 | 0,7 | + 438 + 0,2 | |
| APPD | - | - | - | - | - | | 226 | 0,1 | - | - | + 226 + 0,1 | |
| BüSo | - | - | - | - | - | | 29 | 0,0 | 24 | 0,0 | + 5 - | |
| BFB - Die Offensive | - | - | - | - | - | | 110 | 0,1 | - | - | + 110 + 0,1 | |
| CM | 1 817 | 1,1 | 679 | 0,4 | + 1 138 + 0,7 | | 1 508 | 0,9 | 587 | 0,4 | + 921 + 0,5 | |
| DPD | - | - | - | - | - | | 65 | 0,0 | - | - | + 65 - | |
| DVU | - | - | - | - | - | | 662 | 0,4 | - | - | + 662 + 0,4 | |
| GRAUE | - | - | - | - | - | | 296 | 0,2 | 563 | 0,4 | - 267 - 0,2 | |
| REP | 5 352 | 3,1 | 3 613 | 2,3 | + 1 739 + 0,8 | | 4 597 | 2,7 | 3 441 | 2,1 | + 1 156 + 0,6 | |
| DIE FRAUEN | - | - | - | - | - | | 118 | 0,1 | - | - | + 118 + 0,1 | |
| Pro DM | - | - | - | - | - | | 824 | 0,5 | - | - | + 824 + 0,5 | |
| MLPD | - | - | - | - | - | | 14 | 0,0 | 12 | 0,0 | + 2 - | |
| Die Tierschutzpartei | - | - | - | - | - | | 762 | 0,4 | - | - | + 762 + 0,4 | |
| NPD | - | - | - | - | - | | 145 | 0,1 | - | - | + 145 + 0,1 | |
| NATURGESETZ | - | - | - | - | - | | 138 | 0,1 | 236 | 0,1 | - 98 - | |
| ödp | 871 | 0,5 | 1 044 | 0,7 | - 173 - 0,2 | | 448 | 0,3 | 791 | 0,5 | - 343 - 0,2 | |
| PBC | 660 | 0,4 | 791 | 0,5 | - 131 - 0,1 | | 449 | 0,3 | 601 | 0,4 | - 152 - 0,1 | |
| PSG | - | - | - | - | - | | 32 | 0,0 | - | - | + 32 - | |
| Deutschland | - | - | - | - | - | | - | - | - | - | - | |
| DKP | - | - | - | - | - | | - | - | - | - | - | |
| DMP | - | - | - | - | - | | - | - | - | - | - | |
| FAMILIE | - | - | - | - | - | | - | - | - | - | - | |
| FP Deutschlands | - | - | - | - | - | | - | - | - | - | - | |
| Einzelbewerber | 355 | 0,2 | 310 | 0,2 | + 45 - | | - | - | - | - | - | |
| Sonstige (nur 1994) | - | - | - | - | - | | - | - | 866 | 0,5 | - 866 - 0,5 | |
| Wahlkreis 188 Offenburg | | | | | | | | | | | | |
| Wahlberechtigte | 192 152 | | 189 465 | | + 2 687 | | | | | | | |
| Wähler | 155 875 | 81,1 | 145 082 | 76,6 | +10 793 + 4,5 | | | | | | | |
| | Erststimmen | | | | | | Zweitstimmen | | | | | |
| Ungültige Stimmen | 3 740 | 2,4 | 3 034 | 2,1 | + 706 + 0,3 | | 3 358 | 2,2 | 2 806 | 1,9 | + 552 + 0,3 | |
| Gültige Stimmen | 152 135 | 97,6 | 142 048 | 97,9 | +10 087 - 0,3 | | 152 517 | 97,8 | 142 276 | 98,1 | +10 241 - 0,3 | |
| davon für | | | | | | | | | | | | |
| CDU | 80 103 | 52,7 | 82 845 | 58,3 | - 2 742 - 5,6 | | 65 391 | 42,9 | 69 132 | 48,6 | - 3 741 - 5,7 | |
| SPD | 50 425 | 33,1 | 39 402 | 27,7 | +11 023 + 5,4 | | 52 943 | 34,7 | 41 757 | 29,3 | +11 186 + 5,4 | |
| FDP/DVP | 4 236 | 2,8 | 3 832 | 2,7 | + 404 + 0,1 | | 10 640 | 7,0 | 11 394 | 8,0 | - 754 - 1,0 | |
| GRUNE | 9 269 | 6,1 | 10 135 | 7,1 | - 866 - 1,0 | | 12 349 | 8,1 | 12 225 | 8,6 | + 124 - 0,5 | |
| PDS | 1 729 | 1,1 | 889 | 0,6 | + 840 + 0,5 | | 1 561 | 1,0 | 898 | 0,6 | + 663 + 0,4 | |
| APPD | - | - | - | - | - | | 177 | 0,1 | - | - | + 177 + 0,1 | |
| BüSo | - | - | - | - | - | | 36 | 0,0 | 15 | 0,0 | + 21 - | |
| BFB - Die Offensive | - | - | - | - | - | | 205 | 0,1 | - | - | + 205 + 0,1 | |
| CM | - | - | - | - | - | | 306 | 0,2 | 446 | 0,3 | - 140 - 0,1 | |
| DPD | - | - | - | - | - | | 49 | 0,0 | - | - | + 49 - | |
| DVU | - | - | - | - | - | | 710 | 0,5 | - | - | + 710 + 0,5 | |
| GRAUE | - | - | - | - | - | | 294 | 0,2 | 494 | 0,3 | - 200 - 0,1 | |
| REP | 4 763 | 3,1 | 3 476 | 2,4 | + 1 287 + 0,7 | | 4 907 | 3,2 | 3 651 | 2,6 | + 1 256 + 0,6 | |
| DIE FRAUEN | - | - | - | - | - | | 136 | 0,1 | - | - | + 136 + 0,1 | |
| Pro DM | - | - | - | - | - | | 979 | 0,6 | - | - | + 979 + 0,6 | |
| MLPD | - | - | - | - | - | | 9 | 0,0 | 15 | 0,0 | - 6 - | |
| Die Tierschutzpartei | - | - | - | - | - | | 583 | 0,4 | - | - | + 583 + 0,4 | |
| NPD | - | - | - | - | - | | 198 | 0,1 | - | - | + 198 + 0,1 | |
| NATURGESETZ | 592 | 0,4 | 686 | 0,5 | - 94 - 0,1 | | 254 | 0,2 | 437 | 0,3 | - 183 - 0,1 | |
| ödp | 545 | 0,4 | 783 | 0,6 | - 238 - 0,2 | | 313 | 0,2 | 624 | 0,4 | - 311 - 0,2 | |
| PBC | - | - | - | - | - | | 440 | 0,3 | 329 | 0,2 | + 111 + 0,1 | |
| PSG | - | - | - | - | - | | 37 | 0,0 | - | - | + 37 - | |
| Deutschland | - | - | - | - | - | | - | - | - | - | - | |
| DKP | - | - | - | - | - | | - | - | - | - | - | |
| DMP | - | - | - | - | - | | - | - | - | - | - | |
| FAMILIE | - | - | - | - | - | | - | - | - | - | - | |
| FP Deutschlands | - | - | - | - | - | | - | - | - | - | - | |
| Einzelbewerber | 473 | 0,3 | - | - | + 473 + 0,3 | | - | - | - | - | - | |
| Sonstige (nur 1994) | - | - | - | - | - | | - | - | 859 | 0,6 | - 859 - 0,6 | |

| Gegenstand der Nachweisung | 1998 | | 1994 | | Veränderung | | 1998 | | 1994 | | Veränderung | |
|----------------------------|--------|---|--------|---|-------------|----------|--------|---|--------|---|-------------|----------|
| | Anzahl | % | Anzahl | % | Anzahl | %-Punkte | Anzahl | % | Anzahl | % | Anzahl | %-Punkte |

| Wahlkreis 190 Schwarzwald-Baar | | | | | | | | | | | | |
|--------------------------------|-------------|------|---------|------|---------|-------|--------------|------|---------|------|---------|-------|
| Wahlberechtigte | 147 289 | | 148 010 | | - 721 | | | | | | | |
| Wähler | 121 045 | 82,2 | 114 718 | 77,5 | + 6 327 | + 4,7 | | | | | | |
| | Erststimmen | | | | | | Zweitstimmen | | | | | |
| Ungültige Stimmen | 2 119 | 1,8 | 1 749 | 1,5 | + 370 | + 0,3 | 1 828 | 1,5 | 1 488 | 1,3 | + 340 | + 0,2 |
| Gültige Stimmen | 118 926 | 98,2 | 112 969 | 98,5 | + 5 957 | - 0,3 | 119 217 | 98,5 | 113 230 | 98,7 | + 5 987 | - 0,2 |
| davon für | | | | | | | | | | | | |
| CDU | 53 380 | 44,9 | 58 751 | 52,0 | - 5 371 | - 7,1 | 47 905 | 40,2 | 51 868 | 45,8 | - 3 963 | - 5,6 |
| SPD | 43 485 | 36,6 | 34 915 | 30,9 | + 8 570 | + 5,7 | 42 396 | 35,6 | 33 413 | 29,5 | + 8 983 | + 6,1 |
| FDP/DVP | 6 353 | 5,3 | 4 776 | 4,2 | + 1 577 | + 1,1 | 10 242 | 8,6 | 11 531 | 10,2 | - 1 289 | - 1,6 |
| GRÜNE | 8 321 | 7,0 | 9 067 | 8,0 | - 746 | - 1,0 | 8 953 | 7,5 | 9 657 | 8,5 | - 704 | - 1,0 |
| PDS | 1 288 | 1,1 | - | - | + 1 288 | + 1,1 | 1 402 | 1,2 | 665 | 0,6 | + 737 | + 0,6 |
| APPD | - | - | - | - | - | - | 121 | 0,1 | - | - | + 121 | + 0,1 |
| BüSo | - | - | - | - | - | - | 21 | 0,0 | 15 | 0,0 | + 6 | - |
| BFB - Die Offensive | - | - | - | - | - | - | 90 | 0,1 | - | - | + 90 | + 0,1 |
| CM | - | - | - | - | - | - | 165 | 0,1 | 241 | 0,2 | - 76 | - 0,1 |
| DPD | - | - | - | - | - | - | 51 | 0,0 | - | - | + 51 | - |
| DVU | - | - | - | - | - | - | 662 | 0,6 | - | - | + 662 | + 0,6 |
| GRAUE | 712 | 0,6 | 1 043 | 0,9 | - 331 | - 0,3 | 511 | 0,4 | 766 | 0,7 | - 255 | - 0,3 |
| REP | 3 901 | 3,3 | 3 214 | 2,8 | + 687 | + 0,5 | 3 637 | 3,1 | 3 010 | 2,7 | + 627 | + 0,4 |
| DIE FRAUEN | - | - | - | - | - | - | 96 | 0,1 | - | - | + 96 | + 0,1 |
| Pro DM | - | - | - | - | - | - | 1 059 | 0,9 | - | - | + 1 059 | + 0,9 |
| MLPD | - | - | - | - | - | - | 20 | 0,0 | 36 | 0,0 | - 16 | - |
| Die Tierschutzpartei | - | - | - | - | - | - | 444 | 0,4 | - | - | + 444 | + 0,4 |
| NPD | - | - | - | - | - | - | 231 | 0,2 | - | - | + 231 | + 0,2 |
| NATURGESETZ | - | - | - | - | - | - | 90 | 0,1 | 162 | 0,1 | - 72 | - |
| ödp | 679 | 0,6 | 1 203 | 1,1 | - 524 | - 0,5 | 360 | 0,3 | 772 | 0,7 | - 412 | - 0,4 |
| PBC | 807 | 0,7 | - | - | + 807 | + 0,7 | 735 | 0,6 | 410 | 0,4 | + 325 | + 0,2 |
| PSG | - | - | - | - | - | - | 26 | 0,0 | - | - | + 26 | - |
| Deutschland | - | - | - | - | - | - | - | - | - | - | - | - |
| DKP | - | - | - | - | - | - | - | - | - | - | - | - |
| DMP | - | - | - | - | - | - | - | - | - | - | - | - |
| FAMILIE | - | - | - | - | - | - | - | - | - | - | - | - |
| FP Deutschlands | - | - | - | - | - | - | - | - | - | - | - | - |
| Einzelbewerber | - | - | - | - | - | - | - | - | - | - | - | - |
| Sonstige (nur 1994) | - | - | - | - | - | - | - | - | 684 | 0,6 | - 684 | - 0,6 |

2. Vorläufige Ergebnisse der Wahl zum 14. Deutschen Bundestag am 27. September 1998 mit Vergleichsangaben von 1994 in den Wahlkreisen Baden-Württembergs

| Gegenstand der Nachweisung | 1998 | | 1994 | | Veränderung | | 1998 | | 1994 | | Veränderung | |
|-------------------------------|-------------|------|---------|------|---------------|----------|--------------|------|---------|------|---------------|----------|
| | Anzahl | % | Anzahl | % | Anzahl | %-Punkte | Anzahl | % | Anzahl | % | Anzahl | %-Punkte |
| Wahlkreis 191 Konstanz | | | | | | | | | | | | |
| Wahlberechtigte | 184 162 | | 182 435 | | + 1 727 | | | | | | | |
| Wähler | 150 403 | 81,7 | 141 896 | 77,8 | + 8 507 + 3,9 | | | | | | | |
| | Erststimmen | | | | | | Zweitstimmen | | | | | |
| Ungültige Stimmen | 2 771 | 1,8 | 2 213 | 1,6 | + 558 + 0,2 | | 2 030 | 1,3 | 1 560 | 1,1 | + 470 + 0,2 | |
| Gültige Stimmen | 147 632 | 98,2 | 139 683 | 98,4 | + 7 949 - 0,2 | | 148 373 | 98,7 | 140 336 | 98,9 | + 8 037 - 0,2 | |
| davon für | | | | | | | | | | | | |
| CDU | 65 239 | 44,2 | 72 774 | 52,1 | - 7 535 - 7,9 | | 54 524 | 36,7 | 61 464 | 43,8 | - 6 940 - 7,1 | |
| SPD | 50 011 | 33,9 | 43 187 | 30,9 | + 6 824 + 3,0 | | 53 455 | 36,0 | 42 888 | 30,6 | +10 567 + 5,4 | |
| FDP/DVP | 8 791 | 6,0 | 5 412 | 3,9 | + 3 379 + 2,1 | | 14 331 | 9,7 | 13 831 | 9,9 | + 500 - 0,2 | |
| GRUNE | 17 572 | 11,9 | 13 905 | 10,0 | + 3 667 + 1,9 | | 15 975 | 10,8 | 14 744 | 10,5 | + 1 231 + 0,3 | |
| PDS | 1 571 | 1,1 | - | - | + 1 571 + 1,1 | | 1 566 | 1,1 | 1 271 | 0,9 | + 295 + 0,2 | |
| APPD | - | - | - | - | - | | 147 | 0,1 | - | - | + 147 + 0,1 | |
| BüSo | - | - | - | - | - | | 27 | 0,0 | 18 | 0,0 | + 9 - | |
| BFB - Die Offensive | - | - | - | - | - | | 134 | 0,1 | - | - | + 134 + 0,1 | |
| CM | - | - | - | - | - | | 189 | 0,1 | 226 | 0,2 | - 37 - 0,1 | |
| DPD | - | - | - | - | - | | 55 | 0,0 | - | - | + 55 - | |
| DVU | - | - | - | - | - | | 1 020 | 0,7 | - | - | + 1 020 + 0,7 | |
| GRAUE | - | - | - | - | - | | 412 | 0,3 | 632 | 0,5 | - 220 - 0,2 | |
| REP | 3 535 | 2,4 | 3 288 | 2,4 | + 247 - | | 3 226 | 2,2 | 2 894 | 2,1 | + 332 + 0,1 | |
| DIE FRAUEN | - | - | - | - | - | | 158 | 0,1 | - | - | + 158 + 0,1 | |
| Pro DM | - | - | - | - | - | | 1 167 | 0,8 | - | - | + 1 167 + 0,8 | |
| MLPD | - | - | - | - | - | | 29 | 0,0 | 21 | 0,0 | + 8 - | |
| Die Tierschutzpartei | - | - | - | - | - | | 769 | 0,5 | - | - | + 769 + 0,5 | |
| NPD | - | - | - | - | - | | 186 | 0,1 | - | - | + 186 + 0,1 | |
| NATURGESETZ | - | - | - | - | - | | 154 | 0,1 | 254 | 0,2 | - 100 - 0,1 | |
| ödp | 913 | 0,6 | 1 117 | 0,8 | - 204 - 0,2 | | 487 | 0,3 | 712 | 0,5 | - 225 - 0,2 | |
| PBC | - | - | - | - | - | | 335 | 0,2 | 335 | 0,2 | - - | |
| PSG | - | - | - | - | - | | 27 | 0,0 | - | - | + 27 - | |
| Deutschland | - | - | - | - | - | | - | - | - | - | - - | |
| DKP | - | - | - | - | - | | - | - | - | - | - - | |
| DMP | - | - | - | - | - | | - | - | - | - | - - | |
| FAMILIE | - | - | - | - | - | | - | - | - | - | - - | |
| FP Deutschlands | - | - | - | - | - | | - | - | - | - | - - | |
| Einzelbewerber | - | - | - | - | - | | - | - | - | - | - - | |
| Sonstige (nur 1994) | - | - | - | - | - | | - | - | 1 046 | 0,7 | - 1 046 - 0,7 | |
| Wahlkreis 192 Waldshut | | | | | | | | | | | | |
| Wahlberechtigte | 141 755 | | 140 717 | | + 1 038 | | | | | | | |
| Wähler | 114 376 | 80,7 | 107 729 | 76,6 | + 6 647 + 4,1 | | | | | | | |
| | Erststimmen | | | | | | Zweitstimmen | | | | | |
| Ungültige Stimmen | 2 558 | 2,2 | 1 957 | 1,8 | + 601 + 0,4 | | 1 862 | 1,6 | 1 651 | 1,5 | + 211 + 0,1 | |
| Gültige Stimmen | 111 818 | 97,8 | 105 772 | 98,2 | + 6 046 - 0,4 | | 112 514 | 98,4 | 106 078 | 98,5 | + 6 436 - 0,1 | |
| davon für | | | | | | | | | | | | |
| CDU | 50 618 | 45,3 | 55 661 | 52,6 | - 5 043 - 7,3 | | 45 068 | 40,1 | 49 519 | 46,7 | - 4 451 - 6,6 | |
| SPD | 41 654 | 37,3 | 29 852 | 28,2 | +11 802 + 9,1 | | 38 342 | 34,1 | 30 000 | 28,3 | + 8 342 + 5,8 | |
| FDP/DVP | 4 564 | 4,1 | 4 628 | 4,4 | - 64 - 0,3 | | 9 599 | 8,5 | 10 384 | 9,8 | - 785 - 1,3 | |
| GRUNE | 7 769 | 6,9 | 9 661 | 9,1 | - 1 892 - 2,2 | | 10 386 | 9,2 | 9 825 | 9,3 | + 561 - 0,1 | |
| PDS | - | - | - | - | - | | 1 042 | 0,9 | 659 | 0,6 | + 383 + 0,3 | |
| APPD | - | - | - | - | - | | 139 | 0,1 | - | - | + 139 + 0,1 | |
| BüSo | - | - | - | - | - | | 35 | 0,0 | 23 | 0,0 | + 12 - | |
| BFB - Die Offensive | - | - | - | - | - | | 112 | 0,1 | - | - | + 112 + 0,1 | |
| CM | - | - | - | - | - | | 139 | 0,1 | 136 | 0,1 | + 3 - | |
| DPD | - | - | - | - | - | | 45 | 0,0 | - | - | + 45 - | |
| DVU | - | - | - | - | - | | 473 | 0,4 | - | - | + 473 + 0,4 | |
| GRAUE | 917 | 0,8 | 913 | 0,9 | + 4 - 0,1 | | 456 | 0,4 | 621 | 0,6 | - 165 - 0,2 | |
| REP | 3 961 | 3,5 | 2 368 | 2,2 | + 1 593 + 1,3 | | 3 679 | 3,3 | 2 282 | 2,2 | + 1 397 + 1,1 | |
| DIE FRAUEN | - | - | - | - | - | | 90 | 0,1 | - | - | + 90 + 0,1 | |
| Pro DM | - | - | - | - | - | | 857 | 0,8 | - | - | + 857 + 0,8 | |
| MLPD | - | - | - | - | - | | 15 | 0,0 | 13 | 0,0 | + 2 - | |
| Die Tierschutzpartei | - | - | - | - | - | | 499 | 0,4 | - | - | + 499 + 0,4 | |
| NPD | - | - | - | - | - | | 134 | 0,1 | - | - | + 134 + 0,1 | |
| NATURGESETZ | - | - | - | - | - | | 99 | 0,1 | 170 | 0,2 | - 71 - 0,1 | |
| ödp | 1 703 | 1,5 | 2 173 | 2,1 | - 470 - 0,6 | | 729 | 0,6 | 1 413 | 1,3 | - 684 - 0,7 | |
| PBC | 632 | 0,6 | 516 | 0,5 | + 116 + 0,1 | | 550 | 0,5 | 457 | 0,4 | + 93 + 0,1 | |
| PSG | - | - | - | - | - | | 26 | 0,0 | - | - | + 26 - | |
| Deutschland | - | - | - | - | - | | - | - | - | - | - - | |
| DKP | - | - | - | - | - | | - | - | - | - | - - | |
| DMP | - | - | - | - | - | | - | - | - | - | - - | |
| FAMILIE | - | - | - | - | - | | - | - | - | - | - - | |
| FP Deutschlands | - | - | - | - | - | | - | - | - | - | - - | |
| Einzelbewerber | - | - | - | - | - | | - | - | - | - | - - | |
| Sonstige (nur 1994) | - | - | - | - | - | | - | - | 576 | 0,5 | - 576 - 0,5 | |

2. Vorläufige Ergebnisse der Wahl zum 14. Deutschen Bundestag am 27. September 1998 mit Vergleichsangaben von 1994 in den Wahlkreisen Baden-Württembergs

| Gegenstand der Nachweisung | 1998 | | 1994 | | Veränderung | | 1998 | | 1994 | | Veränderung | |
|----------------------------|-------------|------|---------|------|---------------|----------|--------------|------|---------|------|---------------|----------|
| | Anzahl | % | Anzahl | % | Anzahl | %-Punkte | Anzahl | % | Anzahl | % | Anzahl | %-Punkte |
| Wahlkreis 193 Reutlingen | | | | | | | | | | | | |
| Wahlberechtigte | 189 053 | | 187 353 | | + 1 700 | | | | | | | |
| Wähler | 159 174 | 84,2 | 152 592 | 81,4 | + 6 582 + 2,8 | | | | | | | |
| | Erststimmen | | | | | | Zweitstimmen | | | | | |
| Ungültige Stimmen | 3 194 | 2,0 | 2 806 | 1,8 | + 388 + 0,2 | | 2 208 | 1,4 | 1 971 | 1,3 | + 237 + 0,1 | |
| Gültige Stimmen | 155 980 | 98,0 | 149 786 | 98,2 | + 6 194 - 0,2 | | 156 966 | 98,6 | 150 621 | 98,7 | + 6 345 - 0,1 | |
| davon für | | | | | | | | | | | | |
| CDU | 65 556 | 42,0 | 71 681 | 47,9 | - 6 125 - 5,9 | | 59 788 | 38,1 | 65 123 | 43,2 | - 5 335 - 5,1 | |
| SPD | 56 086 | 36,0 | 44 643 | 29,8 | +11 443 + 6,2 | | 53 952 | 34,4 | 44 889 | 29,8 | + 9 063 + 4,6 | |
| FDP/DVP | 12 436 | 8,0 | 12 052 | 8,0 | + 384 - | | 16 084 | 10,2 | 17 310 | 11,5 | - 1 226 - 1,3 | |
| GRÜNE | 11 102 | 7,1 | 12 367 | 8,3 | - 1 265 - 1,2 | | 13 296 | 8,5 | 12 964 | 8,6 | + 332 - 0,1 | |
| PDS | 1 461 | 0,9 | - | - | + 1 461 + 0,9 | | 1 417 | 0,9 | 1 108 | 0,7 | + 309 + 0,2 | |
| APPD | - | - | - | - | - | | 113 | 0,1 | - | - | + 113 + 0,1 | |
| BüSo | - | - | - | - | - | | 44 | 0,0 | 16 | 0,0 | + 28 - | |
| BFB - Die Offensive | - | - | - | - | - | | 199 | 0,1 | - | - | + 199 + 0,1 | |
| CM | - | - | - | - | - | | 129 | 0,1 | 202 | 0,1 | - 73 - | |
| DPD | - | - | - | - | - | | 40 | 0,0 | - | - | + 40 - | |
| DVU | - | - | - | - | - | | 910 | 0,6 | - | - | + 910 + 0,6 | |
| GRAUE | - | - | 1 282 | 0,9 | - 1 282 - 0,9 | | 368 | 0,2 | 876 | 0,6 | - 508 - 0,4 | |
| REP | 7 014 | 4,5 | 5 110 | 3,4 | + 1 904 + 1,1 | | 7 328 | 4,7 | 5 139 | 3,4 | + 2 189 + 1,3 | |
| DIE FRAUEN | - | - | - | - | - | | 155 | 0,1 | - | - | + 155 + 0,1 | |
| Pro DM | - | - | - | - | - | | 1 067 | 0,7 | - | - | + 1 067 + 0,7 | |
| MLPD | 176 | 0,1 | 202 | 0,1 | - 26 - | | 68 | 0,0 | 80 | 0,1 | - 12 - 0,1 | |
| Die Tierschutzpartei | - | - | - | - | - | | 471 | 0,3 | - | - | + 471 + 0,3 | |
| NPD | - | - | - | - | - | | 176 | 0,1 | - | - | + 176 + 0,1 | |
| NATURGESETZ | - | - | - | - | - | | 147 | 0,1 | 305 | 0,2 | - 158 - 0,1 | |
| ödp | 679 | 0,4 | 1 196 | 0,8 | - 517 - 0,4 | | 477 | 0,3 | 814 | 0,5 | - 337 - 0,2 | |
| PBC | 832 | 0,5 | 1 253 | 0,8 | - 421 - 0,3 | | 701 | 0,4 | 961 | 0,6 | - 260 - 0,2 | |
| PSG | - | - | - | - | - | | 36 | 0,0 | - | - | + 36 - | |
| Deutschland | - | - | - | - | - | | - | - | - | - | - | |
| DKP | - | - | - | - | - | | - | - | - | - | - | |
| DMP | - | - | - | - | - | | - | - | - | - | - | |
| FAMILIE | - | - | - | - | - | | - | - | - | - | - | |
| FP Deutschlands | - | - | - | - | - | | - | - | - | - | - | |
| Einzelbewerber | 638 | 0,4 | - | - | + 638 + 0,4 | | - | - | - | - | - | |
| Sonstige (nur 1994) | - | - | - | - | - | | - | - | 834 | 0,6 | - 834 - 0,6 | |
| Wahlkreis 194 Tübingen | | | | | | | | | | | | |
| Wahlberechtigte | 171 012 | | 168 823 | | + 2 189 | | | | | | | |
| Wähler | 146 081 | 85,4 | 139 114 | 82,4 | + 6 967 + 3,0 | | | | | | | |
| | Erststimmen | | | | | | Zweitstimmen | | | | | |
| Ungültige Stimmen | 1 903 | 1,3 | 1 934 | 1,4 | - 31 - 0,1 | | 1 733 | 1,2 | 1 693 | 1,2 | + 40 - | |
| Gültige Stimmen | 144 178 | 98,7 | 137 180 | 98,6 | + 6 998 + 0,1 | | 144 348 | 98,8 | 137 421 | 98,8 | + 6 927 - | |
| davon für | | | | | | | | | | | | |
| CDU | 54 818 | 38,0 | 58 190 | 42,4 | - 3 372 - 4,4 | | 47 456 | 32,9 | 51 771 | 37,7 | - 4 315 - 4,8 | |
| SPD | 68 074 | 47,2 | 57 943 | 42,2 | +10 131 + 5,0 | | 48 232 | 33,4 | 42 441 | 30,9 | + 5 791 + 2,5 | |
| FDP/DVP | 4 491 | 3,1 | 5 112 | 3,7 | - 621 - 0,6 | | 14 199 | 9,8 | 15 416 | 11,2 | - 1 217 - 1,4 | |
| GRÜNE | 6 976 | 4,8 | 8 186 | 6,0 | - 1 210 - 1,2 | | 21 528 | 14,9 | 18 333 | 13,3 | + 3 195 + 1,6 | |
| PDS | 1 134 | 0,8 | 1 057 | 0,8 | + 77 - | | 1 744 | 1,2 | 1 886 | 1,4 | - 142 - 0,2 | |
| APPD | - | - | - | - | - | | 124 | 0,1 | - | - | + 124 + 0,1 | |
| BüSo | - | - | - | - | - | | 20 | 0,0 | 36 | 0,0 | - 16 - | |
| BFB - Die Offensive | 428 | 0,3 | - | - | + 428 + 0,3 | | 249 | 0,2 | - | - | + 249 + 0,2 | |
| CM | - | - | - | - | - | | 112 | 0,1 | 195 | 0,1 | - 83 - | |
| DPD | - | - | - | - | - | | 38 | 0,0 | - | - | + 38 - | |
| DVU | - | - | - | - | - | | 555 | 0,4 | - | - | + 555 + 0,4 | |
| GRAUE | - | - | 524 | 0,4 | - 524 - 0,4 | | 246 | 0,2 | 539 | 0,4 | - 293 - 0,2 | |
| REP | 7 270 | 5,0 | 4 874 | 3,6 | + 2 396 + 1,4 | | 6 967 | 4,8 | 4 494 | 3,3 | + 2 473 + 1,5 | |
| DIE FRAUEN | - | - | - | - | - | | 85 | 0,1 | - | - | + 85 + 0,1 | |
| Pro DM | - | - | - | - | - | | 1 123 | 0,8 | - | - | + 1 123 + 0,8 | |
| MLPD | - | - | - | - | - | | 53 | 0,0 | 79 | 0,1 | - 26 - 0,1 | |
| Die Tierschutzpartei | - | - | - | - | - | | 383 | 0,3 | - | - | + 383 + 0,3 | |
| NPD | - | - | - | - | - | | 94 | 0,1 | - | - | + 94 + 0,1 | |
| NATURGESETZ | 369 | 0,3 | 373 | 0,3 | - 4 - | | 208 | 0,1 | 272 | 0,2 | - 64 - 0,1 | |
| ödp | 618 | 0,4 | 921 | 0,7 | - 303 - 0,3 | | 462 | 0,3 | 781 | 0,6 | - 319 - 0,3 | |
| PBC | - | - | - | - | - | | 439 | 0,3 | 507 | 0,4 | - 68 - 0,1 | |
| PSG | - | - | - | - | - | | 31 | 0,0 | - | - | + 31 - | |
| Deutschland | - | - | - | - | - | | - | - | - | - | - | |
| DKP | - | - | - | - | - | | - | - | - | - | - | |
| DMP | - | - | - | - | - | | - | - | - | - | - | |
| FAMILIE | - | - | - | - | - | | - | - | - | - | - | |
| FP Deutschlands | - | - | - | - | - | | - | - | - | - | - | |
| Einzelbewerber | - | - | - | - | - | | - | - | - | - | - | |
| Sonstige (nur 1994) | - | - | - | - | - | | - | - | 671 | 0,5 | - 671 - 0,5 | |

2. Vorläufige Ergebnisse der Wahl zum 14. Deutschen Bundestag am 27. September 1998 mit Vergleichsangaben von 1994 in den Wahlkreisen Baden-Württembergs

| Gegenstand der Nachweisung | 1998 | | 1994 | | Veränderung | | 1998 | | 1994 | | Veränderung | |
|----------------------------|-------------|------|---------|------|---------------|----------|--------------|------|---------|------|---------------|----------|
| | Anzahl | % | Anzahl | % | Anzahl | %-Punkte | Anzahl | % | Anzahl | % | Anzahl | %-Punkte |
| Wahlkreis 195 Ulm | | | | | | | | | | | | |
| Wahlberechtigte | 204 902 | | 202 929 | | + 1 973 | | | | | | | |
| Wähler | 172 224 | 84,1 | 164 497 | 81,1 | + 7 727 + 3,0 | | | | | | | |
| | Erststimmen | | | | | | Zweitstimmen | | | | | |
| Ungültige Stimmen | 2 713 | 1,6 | 2 185 | 1,3 | + 528 + 0,3 | | 2 218 | 1,3 | 2 320 | 1,4 | - 102 - 0,1 | |
| Gültige Stimmen | 169 511 | 98,4 | 162 312 | 98,7 | + 7 199 - 0,3 | | 170 006 | 98,7 | 162 177 | 98,6 | + 7 829 + 0,1 | |
| davon für | | | | | | | | | | | | |
| CDU | 79 104 | 46,7 | 82 422 | 50,8 | - 3 318 - 4,1 | | 68 322 | 40,2 | 74 193 | 45,7 | - 5 871 - 5,5 | |
| SPD | 60 748 | 35,8 | 47 790 | 29,4 | +12 958 + 6,4 | | 57 322 | 33,7 | 48 418 | 29,9 | + 8 904 + 3,8 | |
| FDP/DVP | 7 510 | 4,4 | 9 799 | 6,0 | - 2 289 - 1,6 | | 14 244 | 8,4 | 15 357 | 9,5 | - 1 113 - 1,1 | |
| GRÜNE | 12 066 | 7,1 | 13 512 | 8,3 | - 1 446 - 1,2 | | 15 166 | 8,9 | 13 936 | 8,6 | + 1 230 + 0,3 | |
| PDS | - | - | 844 | 0,5 | - 844 - 0,5 | | 1 409 | 0,8 | 1 027 | 0,6 | + 382 + 0,2 | |
| APPD | - | - | - | - | - | | 197 | 0,1 | - | - | + 197 + 0,1 | |
| BüSo | - | - | - | - | - | | 42 | 0,0 | 19 | 0,0 | + 23 - | |
| BFB - Die Offensive | - | - | - | - | - | | 274 | 0,2 | - | - | + 274 + 0,2 | |
| CM | - | - | - | - | - | | 230 | 0,1 | 268 | 0,2 | - 38 - 0,1 | |
| DPD | - | - | - | - | - | | 51 | 0,0 | - | - | + 51 - | |
| DVU | - | - | - | - | - | | 880 | 0,5 | - | - | + 880 + 0,5 | |
| GRAUE | - | - | - | - | - | | 277 | 0,2 | 690 | 0,4 | - 413 - 0,2 | |
| REP | 6 942 | 4,1 | 4 499 | 2,8 | + 2 443 + 1,3 | | 7 222 | 4,2 | 4 617 | 2,8 | + 2 605 + 1,4 | |
| DIE FRAUEN | - | - | - | - | - | | 173 | 0,1 | - | - | + 173 + 0,1 | |
| Pro DM | - | - | - | - | - | | 1 485 | 0,9 | - | - | + 1 485 + 0,9 | |
| MLPD | 203 | 0,1 | 103 | 0,1 | + 100 - | | 70 | 0,0 | 65 | 0,0 | + 5 - | |
| Die Tierschutzpartei | - | - | - | - | - | | 615 | 0,4 | - | - | + 615 + 0,4 | |
| NPD | - | - | - | - | - | | 203 | 0,1 | - | - | + 203 + 0,1 | |
| NATURGESETZ | 515 | 0,3 | 663 | 0,4 | - 148 - 0,1 | | 296 | 0,2 | 395 | 0,2 | - 99 - | |
| ödp | 977 | 0,6 | 1 823 | 1,1 | - 846 - 0,5 | | 866 | 0,5 | 1 593 | 1,0 | - 727 - 0,5 | |
| PBC | 628 | 0,4 | 857 | 0,5 | - 229 - 0,1 | | 630 | 0,4 | 703 | 0,4 | - 73 - | |
| PSG | - | - | - | - | - | | 32 | 0,0 | - | - | + 32 - | |
| Deutschland | - | - | - | - | - | | - | - | - | - | - - | |
| DKP | - | - | - | - | - | | - | - | - | - | - - | |
| DMP | - | - | - | - | - | | - | - | - | - | - - | |
| FAMILIE | - | - | - | - | - | | - | - | - | - | - - | |
| FP Deutschlands | - | - | - | - | - | | - | - | - | - | - - | |
| Einzelbewerber | 818 | 0,5 | - | - | + 818 + 0,5 | | - | - | - | - | - - | |
| Sonstige (nur 1994) | - | - | - | - | - | | - | - | 896 | 0,6 | - 896 - 0,6 | |
| Wahlkreis 196 Biberach | | | | | | | | | | | | |
| Wahlberechtigte | 220 767 | | 215 066 | | + 5 701 | | | | | | | |
| Wähler | 182 785 | 82,8 | 169 890 | 79,0 | +12 895 + 3,8 | | | | | | | |
| | Erststimmen | | | | | | Zweitstimmen | | | | | |
| Ungültige Stimmen | 3 556 | 1,9 | 2 580 | 1,5 | + 976 + 0,4 | | 3 495 | 1,9 | 2 328 | 1,4 | + 1 167 + 0,5 | |
| Gültige Stimmen | 179 229 | 98,1 | 167 310 | 98,5 | +11 919 - 0,4 | | 179 290 | 98,1 | 167 562 | 98,6 | +11 728 - 0,5 | |
| davon für | | | | | | | | | | | | |
| CDU | 86 938 | 48,5 | 98 521 | 58,9 | -11 583 -10,4 | | 81 503 | 45,5 | 90 812 | 54,2 | - 9 309 - 8,7 | |
| SPD | 45 625 | 25,5 | 34 545 | 20,6 | +11 080 + 4,9 | | 47 280 | 26,4 | 36 871 | 22,0 | +10 409 + 4,4 | |
| FDP/DVP | 5 687 | 3,2 | 4 370 | 2,6 | + 1 317 + 0,6 | | 11 972 | 6,7 | 11 941 | 7,1 | + 31 - 0,4 | |
| GRÜNE | 22 719 | 12,7 | 16 365 | 9,8 | + 6 354 + 2,9 | | 16 272 | 9,1 | 13 771 | 8,2 | + 2 501 + 0,9 | |
| PDS | - | - | - | - | - | | 1 092 | 0,6 | 779 | 0,5 | + 313 + 0,1 | |
| APPD | - | - | - | - | - | | 207 | 0,1 | - | - | + 207 + 0,1 | |
| BüSo | - | - | - | - | - | | 54 | 0,0 | 31 | 0,0 | + 23 - | |
| BFB - Die Offensive | - | - | - | - | - | | 149 | 0,1 | - | - | + 149 + 0,1 | |
| CM | - | - | - | - | - | | 497 | 0,3 | 737 | 0,4 | - 240 - 0,1 | |
| DPD | - | - | - | - | - | | 78 | 0,0 | - | - | + 78 - | |
| DVU | - | - | - | - | - | | 568 | 0,3 | - | - | + 568 + 0,3 | |
| GRAUE | 845 | 0,5 | - | - | + 845 + 0,5 | | 592 | 0,3 | 647 | 0,4 | - 55 - 0,1 | |
| REP | 11 935 | 6,7 | 6 193 | 3,7 | + 5 742 + 3,0 | | 12 540 | 7,0 | 5 662 | 3,4 | + 6 878 + 3,6 | |
| DIE FRAUEN | - | - | - | - | - | | 185 | 0,1 | - | - | + 185 + 0,1 | |
| Pro DM | - | - | - | - | - | | 1 623 | 0,9 | - | - | + 1 623 + 0,9 | |
| MLPD | - | - | - | - | - | | 28 | 0,0 | 36 | 0,0 | - 8 - | |
| Die Tierschutzpartei | - | - | - | - | - | | 732 | 0,4 | - | - | + 732 + 0,4 | |
| NPD | 800 | 0,4 | - | - | + 800 + 0,4 | | 542 | 0,3 | - | - | + 542 + 0,3 | |
| NATURGESETZ | 817 | 0,5 | 1 107 | 0,7 | - 290 - 0,2 | | 463 | 0,3 | 651 | 0,4 | - 188 - 0,1 | |
| ödp | 2 929 | 1,6 | 5 313 | 3,2 | - 2 384 - 1,6 | | 2 176 | 1,2 | 3 972 | 2,4 | - 1 796 - 1,2 | |
| PBC | 934 | 0,5 | - | - | + 934 + 0,5 | | 677 | 0,4 | 529 | 0,3 | + 148 + 0,1 | |
| PSG | - | - | - | - | - | | 60 | 0,0 | - | - | + 60 - | |
| Deutschland | - | - | - | - | - | | - | - | - | - | - - | |
| DKP | - | - | - | - | - | | - | - | - | - | - - | |
| DMP | - | - | - | - | - | | - | - | - | - | - - | |
| FAMILIE | - | - | - | - | - | | - | - | - | - | - - | |
| FP Deutschlands | - | - | - | - | - | | - | - | - | - | - - | |
| Einzelbewerber | - | - | 896 | 0,5 | - 896 - 0,5 | | - | - | - | - | - - | |
| Sonstige (nur 1994) | - | - | - | - | - | | - | - | 1 123 | 0,7 | - 1 123 - 0,7 | |

2. Vorläufige Ergebnisse der Wahl zum 14. Deutschen Bundestag am 27. September 1998 mit Vergleichsangaben von 1994 in den Wahlkreisen Baden-Württembergs

| Gegenstand der Nachweisung | 1998 | | 1994 | | Veränderung | | 1998 | | 1994 | | Veränderung | |
|---|-------------|------|---------|------|-------------|----------|--------------|------|---------|------|-------------|----------|
| | Anzahl | % | Anzahl | % | Anzahl | %-Punkte | Anzahl | % | Anzahl | % | Anzahl | %-Punkte |
| Wahlkreis 197 Ravensburg-Bodensee | | | | | | | | | | | | |
| Wahlberechtigte | 234 890 | | 232 071 | | + 2 819 | | | | | | | |
| Wähler | 194 208 | 82,7 | 182 757 | 78,8 | +11 451 | + 3,9 | | | | | | |
| | Erststimmen | | | | | | Zweitstimmen | | | | | |
| Ungültige Stimmen | 3 201 | 1,6 | 2 410 | 1,3 | + 791 | + 0,3 | 2 702 | 1,4 | 1 966 | 1,1 | + 736 | + 0,3 |
| Gültige Stimmen | 191 007 | 98,4 | 180 347 | 98,7 | +10 660 | - 0,3 | 191 506 | 98,6 | 180 791 | 98,9 | +10 715 | - 0,3 |
| davon für | | | | | | | | | | | | |
| CDU | 87 978 | 46,1 | 94 835 | 52,6 | - 6 857 | - 6,5 | 78 459 | 41,0 | 86 608 | 47,9 | - 8 149 | - 6,9 |
| SPD | 64 147 | 33,6 | 50 258 | 27,9 | +13 889 | + 5,7 | 60 574 | 31,6 | 46 860 | 25,9 | +13 714 | + 5,7 |
| FDP/DVP | 8 163 | 4,3 | 7 927 | 4,4 | + 236 | - 0,1 | 16 352 | 8,5 | 16 850 | 9,3 | - 498 | - 0,8 |
| GRÜNE | 18 608 | 9,7 | 16 135 | 8,9 | + 2 473 | + 0,8 | 19 744 | 10,3 | 17 183 | 9,5 | + 2 561 | + 0,8 |
| PDS | 1 545 | 0,8 | 1 301 | 0,7 | + 244 | + 0,1 | 1 601 | 0,8 | 1 233 | 0,7 | + 368 | + 0,1 |
| APPD | - | - | - | - | - | - | 211 | 0,1 | - | - | + 211 | + 0,1 |
| BüSo | - | - | - | - | - | - | 51 | 0,0 | 22 | 0,0 | + 29 | - |
| BFB - Die Offensive | - | - | - | - | - | - | 187 | 0,1 | - | - | + 187 | + 0,1 |
| CM | - | - | - | - | - | - | 267 | 0,1 | 387 | 0,2 | - 120 | - 0,1 |
| DPD | - | - | - | - | - | - | 69 | 0,0 | - | - | + 69 | - |
| DVU | - | - | - | - | - | - | 860 | 0,4 | - | - | + 860 | + 0,4 |
| GRAUE | - | - | - | - | - | - | 494 | 0,3 | 898 | 0,5 | - 404 | - 0,2 |
| REP | 6 786 | 3,6 | 5 010 | 2,8 | + 1 776 | + 0,8 | 6 673 | 3,5 | 4 666 | 2,6 | + 2 007 | + 0,9 |
| DIE FRAUEN | - | - | - | - | - | - | 189 | 0,1 | - | - | + 189 | + 0,1 |
| Pro DM | - | - | - | - | - | - | 1 991 | 1,0 | - | - | + 1 991 | + 1,0 |
| MLPD | - | - | - | - | - | - | 33 | 0,0 | 45 | 0,0 | - 12 | - |
| Die Tierschutzpartei | - | - | - | - | - | - | 757 | 0,4 | - | - | + 757 | + 0,4 |
| NPD | - | - | - | - | - | - | 247 | 0,1 | - | - | + 247 | + 0,1 |
| NATURGESETZ | - | - | - | - | - | - | 191 | 0,1 | 398 | 0,2 | - 207 | - 0,1 |
| ödp | 2 808 | 1,5 | 4 881 | 2,7 | - 2 073 | - 1,2 | 1 756 | 0,9 | 3 793 | 2,1 | - 2 037 | - 1,2 |
| PBC | 972 | 0,5 | - | - | + 972 | + 0,5 | 762 | 0,4 | 519 | 0,3 | + 243 | + 0,1 |
| PSG | - | - | - | - | - | - | 38 | 0,0 | - | - | + 38 | - |
| Deutschland | - | - | - | - | - | - | - | - | - | - | - | - |
| DKP | - | - | - | - | - | - | - | - | - | - | - | - |
| DMP | - | - | - | - | - | - | - | - | - | - | - | - |
| FAMILIE | - | - | - | - | - | - | - | - | - | - | - | - |
| FP Deutschlands | - | - | - | - | - | - | - | - | - | - | - | - |
| Einzelbewerber | - | - | - | - | - | - | - | - | - | - | - | - |
| Sonstige (nur 1994) | - | - | - | - | - | - | - | - | 1 329 | 0,7 | - 1 329 | - 0,7 |
| Wahlkreis 198 Zollernalb-Sigmaringen | | | | | | | | | | | | |
| Wahlberechtigte | 195 392 | | 193 581 | | + 1 811 | | | | | | | |
| Wähler | 159 697 | 81,7 | 150 266 | 77,6 | + 9 431 | + 4,1 | | | | | | |
| | Erststimmen | | | | | | Zweitstimmen | | | | | |
| Ungültige Stimmen | 3 572 | 2,2 | 2 596 | 1,7 | + 976 | + 0,5 | 3 140 | 2,0 | 2 271 | 1,5 | + 869 | + 0,5 |
| Gültige Stimmen | 156 125 | 97,8 | 147 670 | 98,3 | + 8 455 | - 0,5 | 156 557 | 98,0 | 147 995 | 98,5 | + 8 562 | - 0,5 |
| davon für | | | | | | | | | | | | |
| CDU | 77 780 | 49,8 | 83 417 | 56,5 | - 5 637 | - 6,7 | 66 392 | 42,4 | 74 631 | 50,4 | - 8 239 | - 8,0 |
| SPD | 50 978 | 32,7 | 40 653 | 27,5 | +10 325 | + 5,2 | 49 518 | 31,6 | 39 016 | 26,4 | +10 502 | + 5,2 |
| FDP/DVP | 6 819 | 4,4 | 5 541 | 3,8 | + 1 278 | + 0,6 | 14 464 | 9,2 | 14 693 | 9,9 | - 229 | - 0,7 |
| GRÜNE | 7 673 | 4,9 | 9 424 | 6,4 | - 1 751 | - 1,5 | 9 846 | 6,3 | 9 699 | 6,6 | + 147 | - 0,3 |
| PDS | 1 211 | 0,8 | - | - | + 1 211 | + 0,8 | 1 190 | 0,8 | 609 | 0,4 | + 581 | + 0,4 |
| APPD | - | - | - | - | - | - | 155 | 0,1 | - | - | + 155 | + 0,1 |
| BüSo | - | - | - | - | - | - | 34 | 0,0 | 31 | 0,0 | + 3 | - |
| BFB - Die Offensive | - | - | - | - | - | - | 156 | 0,1 | - | - | + 156 | + 0,1 |
| CM | - | - | - | - | - | - | 256 | 0,2 | 324 | 0,2 | - 68 | - |
| DPD | 315 | 0,2 | - | - | + 315 | + 0,2 | 154 | 0,1 | - | - | + 154 | + 0,1 |
| DVU | - | - | - | - | - | - | 879 | 0,6 | - | - | + 879 | + 0,6 |
| GRAUE | 1 424 | 0,9 | 945 | 0,6 | + 479 | + 0,3 | 931 | 0,6 | 850 | 0,6 | + 81 | - |
| REP | 8 549 | 5,5 | 5 065 | 3,4 | + 3 484 | + 2,1 | 8 476 | 5,4 | 5 106 | 3,5 | + 3 370 | + 1,9 |
| DIE FRAUEN | - | - | - | - | - | - | 219 | 0,1 | - | - | + 219 | + 0,1 |
| Pro DM | - | - | - | - | - | - | 1 815 | 1,2 | - | - | + 1 815 | + 1,2 |
| MLPD | 224 | 0,1 | 612 | 0,4 | - 388 | - 0,3 | 123 | 0,1 | 188 | 0,1 | - 65 | - |
| Die Tierschutzpartei | - | - | - | - | - | - | 553 | 0,4 | - | - | + 553 | + 0,4 |
| NPD | - | - | - | - | - | - | 231 | 0,1 | - | - | + 231 | + 0,1 |
| NATURGESETZ | - | - | - | - | - | - | 130 | 0,1 | 256 | 0,2 | - 126 | - 0,1 |
| ödp | 1 152 | 0,7 | 1 296 | 0,9 | - 144 | - 0,2 | 584 | 0,4 | 1 088 | 0,7 | - 504 | - 0,3 |
| PBC | - | - | 717 | 0,5 | - 717 | - 0,5 | 423 | 0,3 | 600 | 0,4 | - 177 | - 0,1 |
| PSG | - | - | - | - | - | - | 28 | 0,0 | - | - | + 28 | - |
| Deutschland | - | - | - | - | - | - | - | - | - | - | - | - |
| DKP | - | - | - | - | - | - | - | - | - | - | - | - |
| DMP | - | - | - | - | - | - | - | - | - | - | - | - |
| FAMILIE | - | - | - | - | - | - | - | - | - | - | - | - |
| FP Deutschlands | - | - | - | - | - | - | - | - | - | - | - | - |
| Einzelbewerber | - | - | - | - | - | - | - | - | - | - | - | - |
| Sonstige (nur 1994) | - | - | - | - | - | - | - | - | 904 | 0,6 | - 904 | - 0,6 |

3. Gewählte Landeslistenbewerber in Baden-Württemberg nach den vorläufigen Ergebnissen der Bundestagswahl am 27. September 1998

CDU

- 1 Widmann-Mauz, Annette
- 2 Lamers, Dr. Karl
- 3 Reinhardt, Erika
- 4 Fischer, Axel
- 5 Wiese, Heinz
- 6 Störr-Ritter, Dorothea

SPD

- 1 Scheer, Dr. Hermann
- 2 Kirschner, Klaus
- 3 Weizsäcker von, Dr. Ernst Ulrich
- 4 Bindig, Rudolf
- 5 Kressl, Nicolette
- 6 Bachmaier, Hermann
- 7 Weisskirchen, Gert
- 8 Adler, Brigitte
- 9 Tauss, Jörg
- 10 Meyer, Dr. Jürgen
- 11 Rehbock-Zureich, Karin
- 12 Elser, Marga
- 13 Weisheit, Matthias
- 14 Lörcher, Christa
- 15 Dreßen, Peter
- 16 Lange, Christian
- 17 Friese, Harald
- 18 Gradistanac, Renate
- 19 Arnold, Rainer

FDP/DVP

- 1 Kinkel, Dr. Klaus
- 2 Frick, Gisela
- 3 Haussmann, Dr. Helmut
- 4 Heinrich, Ulrich
- 5 Homburger, Birgit
- 6 Burgbacher, Ernst
- 7 Niebel, Dirk

GRÜNE

- 1 Eid, Dr. Ursula
- 2 Schlauch, Rezzo
- 3 Gießhaber, Rita
- 4 Hermann, Winfried
- 5 Knoche, Monika
- 6 Özdemir, Cem
- 7 Köster-Loßack, Angelika
- 8 Metzger, Oswald

PDS

- 1 Wolf, Dr. Winfried

4. Vorläufige Ergebnisse der Wahl zum 14. Deutschen Bundestag am 27. September 1998 mit Vergleichsangaben von 1994

a) Wahlberechtigte, Wähler, Wahlbeteiligung sowie Verteilung der gültigen Erststimmen

| Bezeichnung | Wahl-jahr | Ein-heit | Schles-wig-Holstein | Hamburg | Nieder-sachsen | Bremen | Nord-rhein-Westfalen | Hessen | Rhein-land-Pfalz | Baden-Württem-berg | Bayern |
|-----------------------|-----------|----------|---------------------|-----------|----------------|---------|----------------------|-----------|------------------|--------------------|-----------|
| Wahlberechtigte | 1998 | Anz. | 2 129 476 | 1 213 784 | 5 950 022 | 494 810 | 13 091 207 | 4 297 356 | 3 015 697 | 7 260 968 | 8 855 914 |
| | 1994 | Anz. | 2 113 279 | 1 241 912 | 5 886 587 | 510 027 | 13 089 684 | 4 290 259 | 2 985 384 | 7 204 997 | 8 767 500 |
| Wähler | 1998 | Anz. | 1 761 137 | 984 398 | 4 998 009 | 405 906 | 10 985 927 | 3 620 312 | 2 529 604 | 6 036 808 | 7 025 659 |
| | 1994 | Anz. | 1 708 851 | 990 362 | 4 816 698 | 400 609 | 10 716 504 | 3 532 885 | 2 456 152 | 5 742 579 | 6 744 161 |
| Wahlbeteiligung | 1998 | % | 82,7 | 81,1 | 84,0 | 82,0 | 83,9 | 84,2 | 83,9 | 83,1 | 79,3 |
| | 1994 | % | 80,9 | 79,7 | 81,8 | 78,5 | 81,9 | 82,3 | 82,3 | 79,7 | 76,9 |
| Ungültige Erststimmen | 1998 | Anz. | 26 898 | 15 038 | 60 757 | 5 632 | 142 118 | 64 962 | 50 207 | 102 787 | 72 570 |
| | 1994 | Anz. | 19 267 | 8 739 | 51 539 | 6 126 | 249 476 | 58 031 | 44 427 | 87 013 | 68 285 |
| | 1998 | % | 1,5 | 1,5 | 1,2 | 1,4 | 1,3 | 1,8 | 2,0 | 1,7 | 1,0 |
| | 1994 | % | 1,1 | 0,9 | 1,1 | 1,5 | 2,3 | 1,6 | 1,8 | 1,5 | 1,0 |
| Gültige Erststimmen | 1998 | Anz. | 1 734 239 | 969 360 | 4 937 252 | 400 274 | 10 843 809 | 3 555 350 | 2 479 397 | 5 934 021 | 6 953 089 |
| | 1994 | Anz. | 1 689 584 | 981 623 | 4 765 159 | 394 483 | 10 467 028 | 3 474 854 | 2 411 725 | 5 655 566 | 6 675 876 |
| davon CDU | 1998 | Anz. | 725 187 | 338 198 | 1 930 045 | 114 879 | 4 210 191 | 1 444 986 | 1 075 462 | 2 560 358 | — |
| | 1994 | Anz. | 772 232 | 374 074 | 2 155 399 | 129 706 | 4 403 333 | 1 565 856 | 1 132 006 | 2 745 742 | — |
| | 1998 | % | 41,8 | 34,9 | 39,1 | 28,7 | 38,8 | 40,6 | 43,4 | 43,1 | — |
| | 1994 | % | 45,7 | 38,1 | 45,2 | 32,9 | 42,1 | 45,1 | 46,9 | 48,5 | — |
| CSU | 1998 | Anz. | — | — | — | — | — | — | — | — | 3 602 027 |
| | 1994 | Anz. | — | — | — | — | — | — | — | — | 3 657 627 |
| | 1998 | % | — | — | — | — | — | — | — | — | 51,8 |
| | 1994 | % | — | — | — | — | — | — | — | — | 54,8 |
| SPD | 1998 | Anz. | 849 704 | 490 138 | 2 517 247 | 221 011 | 5 446 947 | 1 621 995 | 1 105 885 | 2 297 608 | 2 476 483 |
| | 1994 | Anz. | 722 451 | 413 528 | 2 078 986 | 187 911 | 4 771 714 | 1 387 811 | 974 959 | 1 875 345 | 2 050 292 |
| | 1998 | % | 49,0 | 50,6 | 51,0 | 55,2 | 50,2 | 45,6 | 44,6 | 38,7 | 35,6 |
| | 1994 | % | 42,8 | 42,1 | 43,6 | 47,6 | 45,6 | 39,9 | 40,4 | 33,2 | 30,7 |
| F.D.P. | 1998 | Anz. | 48 713 | 25 115 | 134 694 | 11 696 | 310 552 | 104 167 | 94 370 | 261 116 | 181 359 |
| | 1994 | Anz. | 51 301 | 29 487 | 152 398 | 15 089 | 343 411 | 118 068 | 88 872 | 250 324 | 206 814 |
| | 1998 | % | 2,8 | 2,6 | 2,7 | 2,9 | 2,9 | 2,9 | 3,8 | 4,4 | 2,6 |
| | 1994 | % | 3,0 | 3,0 | 3,2 | 3,8 | 3,3 | 3,4 | 3,7 | 4,4 | 3,1 |
| GRÜNE | 1998 | Anz. | 68 279 | 75 561 | 220 530 | 34 879 | 545 887 | 192 122 | 107 233 | 426 279 | 318 576 |
| | 1994 | Anz. | 119 810 | 123 455 | 274 378 | 40 456 | 691 924 | 274 869 | 151 182 | 468 947 | 402 398 |
| | 1998 | % | 3,9 | 7,8 | 4,5 | 8,7 | 5,0 | 5,4 | 4,3 | 7,2 | 4,6 |
| | 1994 | % | 7,1 | 12,6 | 5,8 | 10,3 | 6,6 | 7,9 | 6,3 | 8,3 | 6,0 |
| REP | 1998 | Anz. | 9 784 | 15 937 | 58 664 | 3 736 | 158 488 | 93 057 | 67 380 | 244 445 | 209 125 |
| | 1994 | Anz. | 15 269 | 17 337 | 49 458 | 7 421 | 127 577 | 77 607 | 39 381 | 179 655 | 194 843 |
| | 1998 | % | 0,6 | 1,6 | 1,2 | 0,9 | 1,5 | 2,6 | 2,7 | 4,1 | 3,0 |
| | 1994 | % | 0,9 | 1,8 | 1,0 | 1,9 | 1,2 | 2,2 | 1,6 | 3,2 | 2,9 |
| Sonstige | 1998 | Anz. | 32 572 | 24 411 | 76 072 | 14 073 | 171 744 | 99 023 | 29 067 | 144 215 | 165 519 |
| | 1994 | Anz. | 8 521 | 23 742 | 54 540 | 13 900 | 129 069 | 50 643 | 25 325 | 135 553 | 163 902 |
| | 1998 | % | 1,9 | 2,5 | 1,5 | 3,5 | 1,6 | 2,8 | 1,2 | 2,4 | 2,4 |
| | 1994 | % | 0,5 | 2,4 | 1,1 | 3,5 | 1,2 | 1,5 | 1,1 | 2,4 | 2,5 |
| davon PDS | 1998 | Anz. | 17 196 | 7 041 | 47 257 | 8 344 | 81 207 | 41 711 | 6 927 | 36 116 | 22 634 |
| | 1994 | Anz. | — | 10 321 | 20 888 | 7 850 | 44 883 | 21 621 | 1 181 | 18 698 | 15 120 |
| | 1998 | % | 1,0 | 0,7 | 1,0 | 2,1 | 0,7 | 1,2 | 0,3 | 0,6 | 0,3 |
| | 1994 | % | — | 1,1 | 0,4 | 2,0 | 0,4 | 0,6 | 0,0 | 0,3 | 0,2 |
| Deutschland | 1998 | Anz. | — | — | 192 | — | 1 038 | — | — | 712 | — |
| | 1998 | % | — | — | 0,0 | — | 0,0 | — | — | 0,0 | — |
| APPD | 1998 | Anz. | — | 949 | — | — | — | — | — | 341 | — |
| | 1998 | % | — | 0,1 | — | — | — | — | — | 0,0 | — |
| APD | 1998 | Anz. | — | — | — | — | — | — | — | — | — |
| | 1994 | Anz. | 1 122 | — | — | — | — | — | — | — | — |
| | 1998 | % | — | — | — | — | — | — | — | — | — |
| | 1994 | % | 0,1 | — | — | — | — | — | — | — | — |
| BP | 1998 | Anz. | — | — | — | — | — | — | — | — | 1 774 |
| | 1994 | Anz. | — | — | — | — | — | — | — | — | 3 324 |
| | 1998 | % | — | — | — | — | — | — | — | — | 0,0 |
| | 1994 | % | — | — | — | — | — | — | — | — | 0,0 |
| BüSo | 1998 | Anz. | — | 251 | 561 | — | 1 846 | 929 | 134 | — | 2 163 |
| | 1994 | Anz. | — | — | 2 277 | — | 1 728 | 276 | 332 | — | 2 817 |
| | 1998 | % | — | 0,0 | 0,0 | — | 0,0 | 0,0 | 0,0 | — | 0,0 |
| | 1994 | % | — | — | 0,0 | — | 0,0 | 0,0 | 0,0 | — | 0,0 |
| BFB - Die Offensive | 1998 | Anz. | 2 705 | 3 026 | 6 134 | — | 7 019 | 26 473 | 1 075 | 5 238 | 27 786 |
| | 1998 | % | 0,2 | 0,3 | 0,1 | — | 0,1 | 0,7 | 0,0 | 0,1 | 0,4 |
| Chance 2000 | 1998 | Anz. | — | — | — | — | — | — | — | — | — |
| | 1998 | % | — | — | — | — | — | — | — | — | — |
| CM | 1998 | Anz. | — | — | 276 | — | 2 097 | 1 111 | 568 | 2 606 | 1 793 |
| | 1994 | Anz. | — | — | 242 | — | 1 807 | — | 831 | 679 | — |
| | 1998 | % | — | — | 0,0 | — | 0,0 | 0,0 | 0,0 | 0,0 | 0,0 |
| | 1994 | % | — | — | 0,0 | — | 0,0 | — | 0,0 | 0,0 | — |

| Saarland | Berlin | Mecklen- burg-Vor- pommern | Branden- burg | Sachsen- Anhalt | Thüringen | Sachsen | Bundes- gebiet | Ein- heit | Wahl- jahr | Bezeichnung |
|----------|-----------|----------------------------------|------------------|--------------------|-----------|-----------|-------------------|--------------|---------------|---------------------|
| 829 436 | 2 442 859 | 1 390 879 | 2 022 232 | 2 147 282 | 1 966 854 | 3 601 557 | 60 710 333 | Anz. | 1998 | Wahlberechtigte |
| 838 131 | 2 505 857 | 1 379 175 | 1 934 963 | 2 156 706 | 1 955 586 | 3 591 962 | 60 452 009 | Anz. | 1994 | |
| 702 974 | 1 980 940 | 1 116 759 | 1 580 560 | 1 657 647 | 1 618 890 | 2 940 564 | 49 946 094 | Anz. | 1998 | Wähler |
| 699 992 | 1 970 458 | 1 004 208 | 1 383 467 | 1 518 973 | 1 464 137 | 2 587 963 | 47 737 999 | Anz. | 1994 | |
| 84,8 | 81,1 | 80,3 | 78,2 | 77,2 | 82,3 | 81,6 | 82,3 | % | 1998 | Wahlbeteiligung |
| 83,5 | 78,6 | 72,8 | 71,5 | 70,4 | 74,9 | 72,0 | 79,0 | % | 1994 | |
| 15 907 | 27 953 | 34 461 | 48 255 | 32 903 | 30 062 | 57 114 | 787 624 | Anz. | 1998 | Ungültige |
| 30 551 | 21 779 | 23 945 | 16 759 | 19 573 | 40 874 | 42 259 | 788 643 | Anz. | 1994 | Erststimmen |
| 2,3 | 1,4 | 3,1 | 3,1 | 2,0 | 1,9 | 1,9 | 1,6 | % | 1998 | |
| 4,4 | 1,1 | 2,4 | 1,2 | 1,3 | 2,8 | 1,6 | 1,7 | % | 1994 | |
| 687 067 | 1 952 987 | 1 082 298 | 1 532 305 | 1 624 744 | 1 588 828 | 2 883 450 | 49 158 470 | Anz. | 1998 | Gültige |
| 669 441 | 1 948 679 | 980 263 | 1 366 708 | 1 499 400 | 1 423 263 | 2 545 704 | 46 949 356 | Anz. | 1994 | Erststimmen |
| | | | | | | | | | | davon |
| 242 867 | 504 533 | 345 335 | 313 429 | 490 270 | 494 956 | 1 062 902 | 15 853 598 | Anz. | 1998 | CDU |
| 265 450 | 641 035 | 394 665 | 385 043 | 596 278 | 610 319 | 1 302 187 | 17 473 325 | Anz. | 1994 | |
| 35,3 | 25,8 | 31,9 | 20,5 | 30,2 | 31,2 | 36,9 | 32,2 | % | 1998 | |
| 39,7 | 32,9 | 40,3 | 28,2 | 39,8 | 42,9 | 51,2 | 37,2 | % | 1994 | |
| - | - | - | - | - | - | - | 3 602 027 | Anz. | 1998 | CSU |
| - | - | - | - | - | - | - | 3 657 627 | Anz. | 1994 | |
| - | - | - | - | - | - | - | 7,3 | % | 1998 | |
| - | - | - | - | - | - | - | 7,8 | % | 1994 | |
| 380 827 | 792 608 | 399 101 | 728 811 | 686 439 | 598 943 | 918 760 | 21 532 507 | Anz. | 1998 | SPD |
| 338 950 | 686 747 | 293 742 | 624 803 | 512 425 | 449 779 | 597 370 | 17 966 813 | Anz. | 1994 | |
| 55,4 | 40,6 | 36,9 | 47,6 | 42,2 | 37,7 | 31,9 | 43,8 | % | 1998 | |
| 50,6 | 35,2 | 30,0 | 45,7 | 34,2 | 31,6 | 23,5 | 38,3 | % | 1994 | |
| 13 971 | 47 998 | 19 870 | 46 159 | 51 042 | 46 313 | 89 776 | 1 486 911 | Anz. | 1998 | F.D.P. |
| 13 187 | 46 247 | 25 585 | 30 520 | 52 794 | 48 149 | 85 939 | 1 558 185 | Anz. | 1994 | |
| 2,0 | 2,5 | 1,8 | 3,0 | 3,1 | 2,9 | 3,1 | 3,0 | % | 1998 | |
| 2,0 | 2,4 | 2,6 | 2,2 | 3,5 | 3,4 | 3,4 | 3,3 | % | 1994 | |
| 23 184 | 154 951 | 23 861 | 50 311 | 42 175 | 53 544 | 109 539 | 2 446 911 | Anz. | 1998 | GRÜNE |
| 28 582 | 174 265 | 12 492 | 43 589 | 56 920 | 67 211 | 107 424 | 3 037 902 | Anz. | 1994 | |
| 3,4 | 7,9 | 2,2 | 3,3 | 2,6 | 3,4 | 3,8 | 5,0 | % | 1998 | |
| 4,3 | 8,9 | 1,3 | 3,2 | 3,8 | 4,7 | 4,2 | 6,5 | % | 1994 | |
| 8 449 | 69 435 | 15 274 | 54 441 | 12 759 | 28 081 | 66 017 | 1 115 072 | Anz. | 1998 | REP |
| 10 633 | 32 698 | 8 777 | 1 194 | 12 861 | 9 864 | 3 182 | 787 757 | Anz. | 1994 | |
| 1,2 | 3,6 | 1,4 | 3,6 | 0,8 | 1,8 | 2,3 | 2,3 | % | 1998 | |
| 1,6 | 1,7 | 0,9 | 0,1 | 0,9 | 0,7 | 0,1 | 1,7 | % | 1994 | |
| 17 769 | 383 462 | 278 857 | 339 154 | 342 059 | 366 991 | 636 456 | 3 121 444 | Anz. | 1998 | Sonstige |
| 12 639 | 367 687 | 245 002 | 281 559 | 268 122 | 237 941 | 449 602 | 2 467 747 | Anz. | 1994 | |
| 2,6 | 19,6 | 25,8 | 22,1 | 21,1 | 23,1 | 22,1 | 6,3 | % | 1998 | |
| 1,9 | 18,9 | 25,0 | 20,6 | 17,9 | 16,7 | 17,7 | 5,3 | % | 1994 | |
| | | | | | | | | | | davon |
| 3 421 | 325 861 | 268 086 | 323 439 | 326 012 | 333 010 | 566 778 | 2 415 040 | Anz. | 1998 | PDS |
| 2 369 | 326 446 | 239 040 | 276 820 | 264 007 | 233 320 | 437 856 | 1 920 420 | Anz. | 1994 | |
| 0,5 | 16,7 | 24,8 | 21,1 | 20,1 | 21,0 | 19,7 | 4,9 | % | 1998 | |
| 0,4 | 16,8 | 24,4 | 20,3 | 17,6 | 16,4 | 17,2 | 4,1 | % | 1994 | |
| - | - | - | - | - | - | - | 1 942 | Anz. | 1998 | Deutschland |
| - | - | - | - | - | - | - | 0,0 | % | 1998 | |
| - | - | 376 | - | - | - | - | 1 666 | Anz. | 1998 | APPD |
| - | - | 0,0 | - | - | - | - | 0,0 | % | 1998 | |
| - | 1 463 | - | - | - | - | - | 1 463 | Anz. | 1998 | APD |
| 532 | - | - | - | - | - | - | 1 654 | Anz. | 1994 | |
| - | 0,1 | - | - | - | - | - | 0,0 | % | 1998 | |
| 0,1 | - | - | - | - | - | - | 0,0 | % | 1994 | |
| - | - | - | - | - | - | - | 1 774 | Anz. | 1998 | BP |
| - | - | - | - | - | - | - | 3 324 | Anz. | 1994 | |
| - | - | - | - | - | - | - | 0,0 | % | 1998 | |
| - | - | - | - | - | - | - | 0,0 | % | 1994 | |
| - | 646 | - | - | - | - | 3 713 | 10 243 | Anz. | 1998 | BüSo |
| - | - | - | - | - | - | 602 | 8 032 | Anz. | 1994 | |
| - | 0,0 | - | - | - | - | 0,1 | 0,0 | % | 1998 | |
| - | - | - | - | - | - | 0,0 | 0,0 | % | 1994 | |
| - | 9 136 | - | 5 318 | - | 16 065 | 24 718 | 134 693 | Anz. | 1998 | BFB - Die Offensive |
| - | 0,5 | - | 0,3 | - | 1,0 | 0,9 | 0,3 | % | 1998 | |
| - | 3 195 | - | - | - | - | - | 3 195 | Anz. | 1998 | Chance 2000 |
| - | 0,2 | - | - | - | - | - | 0,0 | % | 1998 | |
| 541 | - | - | - | - | - | - | 8 992 | Anz. | 1998 | CM |
| - | - | - | - | - | - | - | 3 559 | Anz. | 1994 | |
| 0,1 | - | - | - | - | - | - | 0,0 | % | 1998 | |
| - | - | - | - | - | - | - | 0,0 | % | 1994 | |

Noch: 4. Vorläufige Ergebnisse der Wahl zum 14. Deutschen Bundestag am 27. September 1998 mit Vergleichsangaben von 1994
a) Wahlberechtigte, Wähler, Wahlbeteiligung sowie Verteilung der gültigen Erststimmen

| Bezeichnung | Wahl-jahr | Ein-heit | Schles- wig- Holstein | Hamburg | Nieder- sachsen | Bremen | Nord- rhein- Westfalen | Hessen | Rhein- land- Pfalz | Baden- Württem- berg | Bayern |
|----------------------|-----------|----------|-----------------------------|---------|--------------------|--------|------------------------------|--------|--------------------------|----------------------------|---------|
| Noch: Sonstige | | | | | | | | | | | |
| DPD | 1998 | Anz. | — | — | — | — | — | — | — | 1 170 | — |
| | 1998 | % | — | — | — | — | — | — | — | 0,0 | — |
| GRAUE | 1998 | Anz. | 4 481 | 8 526 | 5 985 | 2 162 | 43 385 | 7 884 | 1 543 | 12 856 | 5 115 |
| | 1994 | Anz. | — | 10 658 | 14 107 | 1 958 | 51 844 | 12 152 | 1 476 | 19 560 | 12 347 |
| | 1998 | % | 0,3 | 0,9 | 0,1 | 0,5 | 0,4 | 0,2 | 0,1 | 0,2 | 0,1 |
| | 1994 | % | — | 1,1 | 0,3 | 0,5 | 0,5 | 0,3 | 0,1 | 0,3 | 0,2 |
| FAMILIE | 1998 | Anz. | — | — | — | — | 2 293 | — | — | 1 001 | — |
| | 1998 | % | — | — | — | — | 0,0 | — | — | 0,0 | — |
| DIE FRAUEN | 1998 | Anz. | — | — | — | — | 801 | 717 | — | — | 2 410 |
| | 1998 | % | — | — | — | — | 0,0 | 0,0 | — | — | 0,0 |
| HP | 1998 | Anz. | — | — | — | — | 357 | — | — | — | — |
| | 1998 | % | — | — | — | — | 0,0 | — | — | — | — |
| MLPD | 1998 | Anz. | — | 264 | 103 | 155 | 3 227 | 220 | — | 1 547 | 164 |
| | 1994 | Anz. | — | 271 | — | — | 2 101 | — | — | 1 847 | 267 |
| | 1998 | % | — | 0,0 | 0,0 | 0,0 | 0,0 | 0,0 | — | 0,0 | 0,0 |
| | 1994 | % | — | 0,0 | — | — | 0,0 | — | — | 0,0 | 0,0 |
| Die Tierschutzpartei | 1998 | Anz. | — | 801 | — | — | — | — | — | — | — |
| | 1998 | % | — | 0,1 | — | — | — | — | — | — | — |
| NPD | 1998 | Anz. | 1 500 | 620 | 1 062 | 2 262 | 2 098 | 8 135 | 932 | 1 890 | — |
| | 1998 | % | 0,1 | 0,1 | 0,0 | 0,6 | 0,0 | 0,2 | 0,0 | 0,0 | — |
| NATURGESETZ | 1998 | Anz. | 331 | 2 243 | 2 135 | — | 6 308 | 3 839 | 4 382 | 6 799 | 4 648 |
| | 1994 | Anz. | 2 450 | 1 263 | 6 986 | 883 | 6 039 | 8 337 | 8 631 | 8 761 | 7 941 |
| | 1998 | % | 0,0 | 0,2 | 0,0 | — | 0,1 | 0,1 | 0,2 | 0,1 | 0,1 |
| | 1994 | % | 0,1 | 0,1 | 0,1 | 0,2 | 0,1 | 0,2 | 0,4 | 0,2 | 0,1 |
| FORUM | 1998 | Anz. | — | — | — | — | — | — | — | — | — |
| | 1998 | % | — | — | — | — | — | — | — | — | — |
| ödp | 1998 | Anz. | 759 | — | 2 784 | — | 7 855 | 1 009 | 8 472 | 35 141 | 81 465 |
| | 1994 | Anz. | 2 633 | 1 127 | 6 448 | — | 8 823 | 4 137 | 9 804 | 52 699 | 107 105 |
| | 1998 | % | 0,0 | — | 0,1 | — | 0,1 | 0,0 | 0,3 | 0,6 | 1,2 |
| | 1994 | % | 0,2 | 0,1 | 0,1 | — | 0,1 | 0,1 | 0,4 | 0,9 | 1,6 |
| PBC | 1998 | Anz. | 308 | — | 3 874 | — | 1 549 | 3 832 | 2 795 | 21 834 | 5 175 |
| | 1994 | Anz. | — | — | 2 482 | — | — | 2 781 | 3 070 | 18 222 | 309 |
| | 1998 | % | 0,0 | — | 0,1 | — | 0,0 | 0,1 | 0,1 | 0,4 | 0,1 |
| | 1994 | % | — | — | 0,1 | — | — | 0,1 | 0,1 | 0,3 | 0,0 |
| AB 2000 | 1998 | Anz. | — | — | — | — | — | — | — | — | — |
| | 1998 | % | — | — | — | — | — | — | — | — | — |
| PASS | 1998 | Anz. | — | — | — | — | — | 149 | — | — | — |
| | 1994 | Anz. | — | — | — | — | — | — | — | — | — |
| | 1998 | % | — | — | — | — | — | 0,0 | — | — | — |
| | 1994 | % | — | — | — | — | — | — | — | — | — |
| DKP | 1998 | Anz. | 322 | 588 | 144 | — | 172 | 136 | — | 450 | — |
| | 1994 | Anz. | 347 | — | — | — | — | — | — | 346 | — |
| | 1998 | % | 0,0 | 0,1 | 0,0 | — | 0,0 | 0,0 | — | 0,0 | — |
| | 1994 | % | 0,0 | — | — | — | — | — | — | 0,0 | — |
| DSU | 1998 | Anz. | — | — | — | — | — | — | — | — | — |
| | 1994 | Anz. | — | — | — | — | — | — | — | — | — |
| | 1998 | % | — | — | — | — | — | — | — | — | — |
| | 1994 | % | — | — | — | — | — | — | — | — | — |
| ZENTRUM | 1998 | Anz. | — | — | 145 | — | 1 455 | — | — | — | — |
| | 1994 | Anz. | — | — | — | — | 1 489 | — | — | — | — |
| | 1998 | % | — | — | 0,0 | — | 0,0 | — | — | — | — |
| | 1994 | % | — | — | — | — | 0,0 | — | — | — | — |
| DMP | 1998 | Anz. | — | — | — | — | 1 308 | — | — | 619 | — |
| | 1998 | % | — | — | — | — | 0,0 | — | — | 0,0 | — |
| FP Deutschlands | 1998 | Anz. | — | — | — | — | — | — | — | 132 | — |
| | 1998 | % | — | — | — | — | — | — | — | 0,0 | — |
| FSU | 1998 | Anz. | 500 | 102 | 163 | — | — | — | — | — | — |
| | 1994 | Anz. | 467 | — | — | — | — | — | — | — | — |
| | 1998 | % | 0,0 | 0,0 | 0,0 | — | — | — | — | — | — |
| | 1994 | % | 0,0 | — | — | — | — | — | — | — | — |
| STATT Partei | 1998 | Anz. | 2 336 | — | — | — | 451 | — | 1 598 | — | — |
| | 1994 | Anz. | — | — | — | — | 6 520 | 939 | — | — | 468 |
| | 1998 | % | 0,1 | — | — | — | 0,0 | — | 0,1 | — | — |
| | 1994 | % | — | — | — | — | 0,1 | 0,0 | — | — | 0,0 |
| Übrige ¹⁾ | 1998 | Anz. | 2 134 | — | 5 257 | 1 150 | 7 278 | 2 878 | 641 | 15 763 | 10 392 |
| | 1994 | Anz. | 1 502 | 102 | 1 110 | 3 209 | 3 835 | 400 | — | 14 741 | 14 204 |
| | 1998 | % | 0,1 | — | 0,1 | 0,3 | 0,1 | 0,1 | 0,0 | 0,3 | 0,1 |
| | 1994 | % | 0,1 | 0,0 | 0,0 | 0,8 | 0,0 | 0,0 | — | 0,3 | 0,2 |

1) Übrige Parteien und politische Vereinigungen.

| Saarland | Berlin | Mecklen- burg-Vor- pommern | Branden- burg | Sachsen- Anhalt | Thüringen | Sachsen | Bundes- gebiet | Ein- heit | Wahl- jahr | Bezeichnung |
|----------------|--------|----------------------------------|------------------|--------------------|-----------|---------|-------------------|--------------|---------------|----------------------|
| Noch: Sonstige | | | | | | | | | | |
| - | - | - | - | - | - | - | 1 170 | Anz. | 1998 | DPD |
| - | - | - | - | - | - | - | 0,0 | % | 1998 | |
| 4 450 | 21 167 | 1 413 | 4 453 | 9 174 | 5 415 | 3 817 | 141 826 | Anz. | 1998 | GRAUE |
| 5 563 | 32 565 | 4 289 | 2 764 | 3 008 | 1 937 | 4 222 | 178 450 | Anz. | 1994 | |
| 0,6 | 1,1 | 0,1 | 0,3 | 0,6 | 0,3 | 0,1 | 0,3 | % | 1998 | |
| 0,8 | 1,7 | 0,4 | 0,2 | 0,2 | 0,1 | 0,2 | 0,4 | % | 1994 | |
| 4 835 | - | - | - | - | - | - | 8 129 | Anz. | 1998 | FAMILIE |
| 0,7 | - | - | - | - | - | - | 0,0 | % | 1998 | |
| - | - | - | - | - | - | - | 3 928 | Anz. | 1998 | DIE FRAUEN |
| - | - | - | - | - | - | - | 0,0 | % | 1998 | |
| - | 167 | - | - | - | - | - | 524 | Anz. | 1998 | HP |
| - | 0,0 | - | - | - | - | - | 0,0 | % | 1998 | |
| 74 | 280 | 244 | 331 | - | 430 | 174 | 7 213 | Anz. | 1998 | MLPD |
| - | 320 | - | - | - | - | 126 | 4 932 | Anz. | 1994 | |
| 0,0 | 0,0 | 0,0 | 0,0 | - | 0,0 | 0,0 | 0,0 | % | 1998 | |
| - | 0,0 | - | - | - | - | 0,0 | 0,0 | % | 1994 | |
| - | - | - | - | 932 | - | - | 1 733 | Anz. | 1998 | Die Tierschutzpartei |
| - | - | - | - | 0,1 | - | - | 0,0 | % | 1998 | |
| 3 124 | 3 114 | 2 412 | - | - | - | 17 911 | 45 060 | Anz. | 1998 | NPD |
| 0,5 | 0,2 | 0,2 | - | - | - | 0,6 | 0,1 | % | 1998 | |
| 195 | 4 234 | - | - | - | - | - | 35 114 | Anz. | 1998 | NATURGESETZ |
| 4 175 | 1 360 | 1 134 | 1 127 | - | - | - | 59 087 | Anz. | 1994 | |
| 0,0 | 0,2 | - | - | - | - | - | 0,1 | % | 1998 | |
| 0,6 | 0,1 | 0,1 | 0,1 | - | - | - | 0,1 | % | 1994 | |
| - | - | - | - | - | 4 641 | 1 646 | 6 287 | Anz. | 1998 | FORUM |
| - | - | - | - | - | 0,3 | 0,1 | 0,0 | % | 1998 | |
| 529 | 2 313 | 764 | 1 037 | 410 | 2 608 | - | 145 146 | Anz. | 1998 | ödp |
| - | 4 476 | 539 | 848 | - | 1 499 | - | 200 138 | Anz. | 1994 | |
| 0,1 | 0,1 | 0,1 | 0,1 | 0,0 | 0,2 | - | 0,3 | % | 1998 | |
| - | 0,2 | 0,1 | 0,1 | - | 0,1 | - | 0,4 | % | 1994 | |
| - | - | - | 250 | 1 162 | 362 | 5 280 | 46 421 | Anz. | 1998 | PBC |
| - | - | - | - | - | - | - | 26 864 | Anz. | 1994 | |
| - | - | - | 0,0 | 0,1 | 0,0 | 0,2 | 0,1 | % | 1998 | |
| - | - | - | - | - | - | - | 0,1 | % | 1994 | |
| - | - | 4 091 | - | - | - | - | 4 091 | Anz. | 1998 | AB 2000 |
| - | - | 0,4 | - | - | - | - | 0,0 | % | 1998 | |
| - | 9 092 | - | - | - | - | 1 159 | 10 400 | Anz. | 1998 | PASS |
| - | 489 | - | - | - | - | - | 489 | Anz. | 1994 | |
| - | 0,5 | - | - | - | - | 0,0 | 0,0 | % | 1998 | |
| - | 0,0 | - | - | - | - | - | 0,0 | % | 1994 | |
| 298 | - | - | - | - | - | - | 2 110 | Anz. | 1998 | DKP |
| - | - | - | - | - | - | - | 693 | Anz. | 1994 | |
| 0,0 | - | - | - | - | - | - | 0,0 | % | 1998 | |
| - | - | - | - | - | - | - | 0,0 | % | 1994 | |
| - | - | - | - | - | 1 539 | 6 623 | 8 162 | Anz. | 1998 | DSU |
| - | 137 | - | - | 823 | - | 1 435 | 2 395 | Anz. | 1994 | |
| - | - | - | - | - | 0,1 | 0,2 | 0,0 | % | 1998 | |
| - | 0,0 | - | - | 0,1 | - | 0,1 | 0,0 | % | 1994 | |
| - | - | - | - | 474 | - | - | 2 074 | Anz. | 1998 | ZENTRUM |
| - | - | - | - | - | - | - | 1 489 | Anz. | 1994 | |
| - | - | - | - | 0,0 | - | - | 0,0 | % | 1998 | |
| - | - | - | - | - | - | - | 0,0 | % | 1994 | |
| - | - | - | - | - | - | - | 1 927 | Anz. | 1998 | DMP |
| - | - | - | - | - | - | - | 0,0 | % | 1998 | |
| - | - | - | - | - | - | - | 132 | Anz. | 1998 | FP Deutschlands |
| - | - | - | - | - | - | - | 0,0 | % | 1998 | |
| - | - | - | - | - | - | - | 765 | Anz. | 1998 | FSU |
| - | - | - | - | - | - | - | 467 | Anz. | 1994 | |
| - | - | - | - | - | - | - | 0,0 | % | 1998 | |
| - | - | - | - | - | - | - | 0,0 | % | 1994 | |
| - | - | - | - | - | - | - | 4 385 | Anz. | 1998 | STATT Partei |
| - | - | - | - | - | - | - | 7 927 | Anz. | 1994 | |
| - | - | - | - | - | - | - | 0,0 | % | 1998 | |
| - | - | - | - | - | - | - | 0,0 | % | 1994 | |
| 302 | 2 794 | 1 471 | 4 326 | 3 895 | 2 921 | 4 637 | 65 839 | Anz. | 1998 | Übrige ¹⁾ |
| - | 1 894 | - | - | 284 | 1 185 | 5 361 | 47 827 | Anz. | 1994 | |
| 0,0 | 0,1 | 0,1 | 0,3 | 0,2 | 0,2 | 0,2 | 0,1 | % | 1998 | |
| - | 0,1 | - | - | 0,0 | 0,1 | 0,2 | 0,1 | % | 1994 | |

4. Vorläufige Ergebnisse der Wahl zum 14. Deutschen Bundestag am 27. September 1998 mit Vergleichsangaben von 1994

b) Wahlberechtigte, Wähler, Wahlbeteiligung sowie Verteilung der gültigen Zweitstimmen

| Bezeichnung | Wahl-jahr | Ein-heit | Schles-wig-Holstein | Hamburg | Nieder-sachsen | Bremen | Nord-rhein-Westfalen | Hessen | Rhein-land-Pfalz | Baden-Württem-berg | Bayern |
|------------------------|-----------|----------|---------------------|-----------|----------------|---------|----------------------|-----------|------------------|--------------------|-----------|
| Wahlberechtigte | 1998 | Anz. | 2 129 476 | 1 213 784 | 5 950 022 | 494 810 | 13 091 207 | 4 297 356 | 3 015 697 | 7 260 968 | 8 855 914 |
| | 1994 | Anz. | 2 113 279 | 1 241 912 | 5 886 587 | 510 027 | 13 089 684 | 4 290 259 | 2 985 384 | 7 204 997 | 8 767 500 |
| Wähler | 1998 | Anz. | 1 761 137 | 984 398 | 4 998 009 | 405 906 | 10 985 927 | 3 620 312 | 2 529 604 | 6 036 808 | 7 025 659 |
| | 1994 | Anz. | 1 708 851 | 990 362 | 4 816 698 | 400 609 | 10 716 504 | 3 532 885 | 2 456 152 | 5 742 579 | 6 744 161 |
| Wahlbeteiligung | 1998 | % | 82,7 | 81,1 | 84,0 | 82,0 | 83,9 | 84,2 | 83,9 | 83,1 | 79,3 |
| | 1994 | % | 80,9 | 79,7 | 81,8 | 78,5 | 81,9 | 82,3 | 82,3 | 79,7 | 76,9 |
| Ungültige Zweitstimmen | 1998 | Anz. | 24 176 | 11 762 | 45 116 | 4 626 | 117 232 | 53 700 | 38 131 | 88 190 | 52 502 |
| | 1994 | Anz. | 15 694 | 7 562 | 39 390 | 6 360 | 202 769 | 46 983 | 29 920 | 73 755 | 51 158 |
| | 1998 | % | 1,4 | 1,2 | 0,9 | 1,1 | 1,1 | 1,5 | 1,5 | 1,5 | 0,7 |
| | 1994 | % | 0,9 | 0,8 | 0,8 | 1,6 | 1,9 | 1,3 | 1,2 | 1,3 | 0,8 |
| Gültige Zweitstimmen | 1998 | Anz. | 1 736 961 | 972 636 | 4 952 893 | 401 280 | 10 868 695 | 3 566 612 | 2 491 473 | 5 948 618 | 6 973 157 |
| | 1994 | Anz. | 1 693 157 | 982 800 | 4 777 308 | 394 249 | 10 513 735 | 3 485 902 | 2 426 232 | 5 668 824 | 6 693 003 |
| davon | | | | | | | | | | | |
| CDU | 1998 | Anz. | 620 614 | 291 697 | 1 690 049 | 102 199 | 3 668 927 | 1 238 381 | 975 214 | 2 247 618 | — |
| | 1994 | Anz. | 702 367 | 343 398 | 1 971 664 | 119 063 | 3 997 317 | 1 417 692 | 1 061 643 | 2 451 917 | — |
| | 1998 | % | 35,7 | 30,0 | 34,1 | 25,5 | 33,8 | 34,7 | 39,1 | 37,8 | — |
| | 1994 | % | 41,5 | 34,9 | 41,3 | 30,2 | 38,0 | 40,7 | 43,8 | 43,3 | — |
| CSU | 1998 | Anz. | — | — | — | — | — | — | — | — | 3 324 325 |
| | 1994 | Anz. | — | — | — | — | — | — | — | — | 3 427 196 |
| | 1998 | % | — | — | — | — | — | — | — | — | 47,7 |
| | 1994 | % | — | — | — | — | — | — | — | — | 51,2 |
| SPD | 1998 | Anz. | 789 115 | 445 101 | 2 446 886 | 201 464 | 5 097 342 | 1 481 949 | 1 028 781 | 2 120 015 | 2 400 585 |
| | 1994 | Anz. | 670 791 | 389 857 | 1 938 321 | 179 311 | 4 534 820 | 1 296 788 | 955 383 | 1 742 592 | 1 983 979 |
| | 1998 | % | 45,4 | 45,8 | 49,4 | 50,2 | 46,9 | 41,6 | 41,3 | 35,6 | 34,4 |
| | 1994 | % | 39,6 | 39,7 | 40,6 | 45,5 | 43,1 | 37,2 | 39,4 | 30,7 | 29,6 |
| F.D.P. | 1998 | Anz. | 131 534 | 62 712 | 315 250 | 23 851 | 789 570 | 279 915 | 177 002 | 524 503 | 354 369 |
| | 1994 | Anz. | 126 036 | 71 119 | 368 180 | 28 409 | 804 024 | 283 186 | 168 475 | 560 734 | 430 125 |
| | 1998 | % | 7,6 | 6,4 | 6,4 | 5,9 | 7,3 | 7,8 | 7,1 | 8,8 | 5,1 |
| | 1994 | % | 7,4 | 7,2 | 7,7 | 7,2 | 7,6 | 8,1 | 6,9 | 9,9 | 6,4 |
| GRÜNE | 1998 | Anz. | 112 284 | 104 416 | 292 539 | 45 142 | 745 806 | 293 905 | 151 980 | 549 525 | 413 686 |
| | 1994 | Anz. | 140 353 | 123 571 | 338 087 | 43 654 | 781 405 | 322 473 | 150 630 | 544 782 | 419 763 |
| | 1998 | % | 6,5 | 10,7 | 5,9 | 11,2 | 6,9 | 8,2 | 6,1 | 9,2 | 5,9 |
| | 1994 | % | 8,3 | 12,6 | 7,1 | 11,1 | 7,4 | 9,3 | 6,2 | 9,6 | 6,3 |
| REP | 1998 | Anz. | 6 720 | 5 554 | 44 994 | 2 712 | 113 329 | 83 560 | 53 546 | 240 152 | 178 871 |
| | 1994 | Anz. | 17 731 | 16 582 | 57 988 | 6 784 | 138 553 | 82 675 | 45 265 | 175 804 | 189 752 |
| | 1998 | % | 0,4 | 0,6 | 0,9 | 0,7 | 1,0 | 2,3 | 2,1 | 4,0 | 2,6 |
| | 1994 | % | 1,0 | 1,7 | 1,2 | 1,7 | 1,3 | 2,4 | 1,9 | 3,1 | 2,8 |
| Sonstige | 1998 | Anz. | 76 694 | 63 156 | 163 175 | 25 912 | 453 721 | 188 902 | 104 950 | 266 805 | 301 321 |
| | 1994 | Anz. | 35 879 | 38 273 | 103 068 | 17 028 | 257 616 | 83 088 | 44 836 | 192 995 | 242 188 |
| | 1998 | % | 4,4 | 6,5 | 3,3 | 6,5 | 4,2 | 5,3 | 4,2 | 4,5 | 4,3 |
| | 1994 | % | 2,1 | 3,9 | 2,2 | 4,3 | 2,5 | 2,4 | 1,8 | 3,4 | 3,6 |
| davon | | | | | | | | | | | |
| PDS | 1998 | Anz. | 25 478 | 22 525 | 50 479 | 9 765 | 131 486 | 52 204 | 25 116 | 58 027 | 46 344 |
| | 1994 | Anz. | 18 989 | 21 996 | 46 731 | 10 744 | 102 356 | 37 268 | 15 135 | 42 994 | 36 575 |
| | 1998 | % | 1,5 | 2,3 | 1,0 | 2,4 | 1,2 | 1,5 | 1,0 | 1,0 | 0,7 |
| | 1994 | % | 1,1 | 2,2 | 1,0 | 2,7 | 1,0 | 1,1 | 0,6 | 0,8 | 0,5 |
| Deutschland | 1998 | Anz. | — | — | — | — | 6 226 | — | — | — | — |
| | 1998 | % | — | — | — | — | 0,1 | — | — | — | — |
| APPD | 1998 | Anz. | — | 1 622 | 5 712 | 605 | 8 722 | 3 240 | — | 5 901 | 6 050 |
| | 1998 | % | — | 0,2 | 0,1 | 0,2 | 0,1 | 0,1 | — | 0,1 | 0,1 |
| APD | 1998 | Anz. | — | — | — | — | — | — | — | — | — |
| | 1994 | Anz. | — | — | — | — | — | — | — | 21 533 | — |
| | 1998 | % | — | — | — | — | — | — | — | — | — |
| | 1994 | % | — | — | — | — | — | — | — | 0,4 | — |
| BP | 1998 | Anz. | — | — | — | — | — | — | — | — | 28 087 |
| | 1994 | Anz. | — | — | — | — | — | — | — | — | 42 491 |
| | 1998 | % | — | — | — | — | — | — | — | — | 0,4 |
| | 1994 | % | — | — | — | — | — | — | — | — | 0,6 |
| BüSo | 1998 | Anz. | — | — | — | — | 1 970 | 1 221 | — | 1 430 | 1 360 |
| | 1994 | Anz. | — | — | 1 222 | — | 1 850 | 1 341 | — | 872 | 1 213 |
| | 1998 | % | — | — | — | — | 0,0 | 0,0 | — | 0,0 | 0,0 |
| | 1994 | % | — | — | 0,0 | — | 0,0 | 0,0 | — | 0,0 | 0,0 |

| Saarland | Berlin | Mecklen- burg-Vor- pommern | Branden- burg | Sachsen- Anhalt | Thüringen | Sachsen | Bundes- gebiet | Ein- heit | Wahl- jahr | Bezeichnung |
|----------|-----------|----------------------------------|------------------|--------------------|-----------|-----------|-------------------|--------------|---------------|-----------------|
| 829 436 | 2 442 859 | 1 390 879 | 2 022 232 | 2 147 282 | 1 966 854 | 3 601 557 | 60 710 333 | Anz. | 1998 | Wahlberechtigte |
| 838 131 | 2 505 857 | 1 379 175 | 1 934 963 | 2 156 706 | 1 955 586 | 3 591 962 | 60 452 009 | Anz. | 1994 | |
| 702 974 | 1 980 940 | 1 116 759 | 1 580 560 | 1 657 647 | 1 618 890 | 2 940 564 | 49 946 094 | Anz. | 1998 | Wähler |
| 699 992 | 1 970 458 | 1 004 208 | 1 383 467 | 1 518 973 | 1 464 137 | 2 587 963 | 47 737 999 | Anz. | 1994 | |
| 84,8 | 81,1 | 80,3 | 78,2 | 77,2 | 82,3 | 81,6 | 82,3 | % | 1998 | Wahlbeteiligung |
| 83,5 | 78,6 | 72,8 | 71,5 | 70,4 | 74,9 | 72,0 | 79,0 | % | 1994 | |
| 13 695 | 23 394 | 28 443 | 45 047 | 26 457 | 25 792 | 47 376 | 645 639 | Anz. | 1998 | Ungültige |
| 25 192 | 20 386 | 21 960 | 13 147 | 17 590 | 35 147 | 25 812 | 632 825 | Anz. | 1994 | Zweitstimmen |
| 1,9 | 1,2 | 2,5 | 2,9 | 1,6 | 1,6 | 1,6 | 1,3 | % | 1998 | |
| 3,6 | 1,0 | 2,2 | 1,0 | 1,2 | 2,4 | 1,0 | 1,3 | % | 1994 | |
| 689 279 | 1 957 546 | 1 088 316 | 1 535 513 | 1 631 190 | 1 593 098 | 2 893 188 | 49 300 455 | Anz. | 1998 | Gültige |
| 674 800 | 1 950 072 | 982 248 | 1 370 320 | 1 501 383 | 1 428 990 | 2 562 151 | 47 105 174 | Anz. | 1994 | Zweitstimmen |
| | | | | | | | | | | davon |
| 219 477 | 463 424 | 318 450 | 319 327 | 444 343 | 460 368 | 944 819 | 14 004 907 | Anz. | 1998 | CDU |
| 250 978 | 612 217 | 378 274 | 385 383 | 582 294 | 586 440 | 1 229 313 | 16 089 960 | Anz. | 1994 | |
| 31,8 | 23,7 | 29,3 | 20,8 | 27,2 | 28,9 | 32,7 | 28,4 | % | 1998 | |
| 37,2 | 31,4 | 38,5 | 28,1 | 38,8 | 41,0 | 48,0 | 34,2 | % | 1994 | |
| - | - | - | - | - | - | - | 3 324 325 | Anz. | 1998 | CSU |
| - | - | - | - | - | - | - | 3 427 196 | Anz. | 1994 | |
| - | - | - | - | - | - | - | 6,7 | % | 1998 | |
| - | - | - | - | - | - | - | 7,3 | % | 1994 | |
| 361 475 | 740 907 | 384 788 | 667 755 | 620 673 | 549 933 | 842 069 | 20 178 838 | Anz. | 1998 | SPD |
| 329 287 | 663 081 | 283 029 | 617 362 | 502 193 | 431 940 | 621 620 | 17 140 354 | Anz. | 1994 | |
| 52,4 | 37,8 | 35,4 | 43,5 | 38,1 | 34,5 | 29,1 | 40,9 | % | 1998 | |
| 48,8 | 34,0 | 28,8 | 45,1 | 33,4 | 30,2 | 24,3 | 36,4 | % | 1994 | |
| 32 507 | 95 399 | 24 231 | 43 689 | 66 437 | 54 216 | 105 476 | 3 080 661 | Anz. | 1998 | F.D.P. |
| 29 334 | 100 649 | 33 436 | 35 954 | 60 968 | 59 284 | 98 494 | 3 258 407 | Anz. | 1994 | |
| 4,7 | 4,9 | 2,2 | 2,8 | 4,1 | 3,4 | 3,6 | 6,2 | % | 1998 | |
| 4,3 | 5,2 | 3,4 | 2,6 | 4,1 | 4,1 | 3,8 | 6,9 | % | 1994 | |
| 37 813 | 221 746 | 32 011 | 55 752 | 54 552 | 62 058 | 126 918 | 3 300 133 | Anz. | 1998 | GRÜNE |
| 39 013 | 199 208 | 35 213 | 39 593 | 53 551 | 70 425 | 122 594 | 3 424 315 | Anz. | 1994 | |
| 5,5 | 11,3 | 2,9 | 3,6 | 3,3 | 3,9 | 4,4 | 6,7 | % | 1998 | |
| 5,8 | 10,2 | 3,6 | 2,9 | 3,6 | 4,9 | 4,8 | 7,3 | % | 1994 | |
| 8 206 | 46 483 | 6 197 | 25 525 | 9 074 | 25 243 | 55 034 | 905 200 | Anz. | 1998 | REP |
| 10 786 | 36 645 | 11 577 | 15 220 | 14 641 | 19 753 | 35 483 | 875 239 | Anz. | 1994 | |
| 1,2 | 2,4 | 0,6 | 1,7 | 0,6 | 1,6 | 1,9 | 1,8 | % | 1998 | |
| 1,6 | 1,9 | 1,2 | 1,1 | 1,0 | 1,4 | 1,4 | 1,9 | % | 1994 | |
| 29 801 | 389 587 | 322 639 | 423 465 | 436 111 | 441 280 | 818 872 | 4 506 391 | Anz. | 1998 | Sonstige |
| 15 402 | 338 272 | 240 719 | 276 808 | 287 736 | 261 148 | 454 647 | 2 889 703 | Anz. | 1994 | |
| 4,3 | 19,9 | 29,6 | 27,6 | 26,7 | 27,7 | 28,3 | 9,1 | % | 1998 | |
| 2,3 | 17,3 | 24,5 | 20,2 | 19,2 | 18,3 | 17,7 | 6,1 | % | 1994 | |
| | | | | | | | | | | davon |
| 7 099 | 263 318 | 257 228 | 311 641 | 337 412 | 338 196 | 577 470 | 2 513 788 | Anz. | 1998 | PDS |
| 4 807 | 289 517 | 231 835 | 264 239 | 270 212 | 245 086 | 427 692 | 2 066 176 | Anz. | 1994 | |
| 1,0 | 13,5 | 23,6 | 20,3 | 20,7 | 21,2 | 20,0 | 5,1 | % | 1998 | |
| 0,7 | 14,8 | 23,6 | 19,3 | 18,0 | 17,2 | 16,7 | 4,4 | % | 1994 | |
| - | - | - | - | - | - | - | 6 226 | Anz. | 1998 | Deutschland |
| - | - | - | - | - | - | - | 0,0 | % | 1998 | |
| 879 | 2 616 | - | - | - | - | - | 35 347 | Anz. | 1998 | APPD |
| 0,1 | 0,1 | - | - | - | - | - | 0,1 | % | 1998 | |
| - | 6 714 | - | - | - | - | - | 6 714 | Anz. | 1998 | APD |
| - | - | - | - | - | - | - | 21 533 | Anz. | 1994 | |
| - | 0,3 | - | - | - | - | - | 0,0 | % | 1998 | |
| - | - | - | - | - | - | - | 0,0 | % | 1994 | |
| - | - | - | - | - | - | - | 28 087 | Anz. | 1998 | BP |
| - | - | - | - | - | - | - | 42 491 | Anz. | 1994 | |
| - | - | - | - | - | - | - | 0,1 | % | 1998 | |
| - | - | - | - | - | - | - | 0,1 | % | 1994 | |
| - | 624 | - | - | - | - | 3 077 | 9 682 | Anz. | 1998 | BüSo |
| - | 793 | - | - | - | 812 | - | 8 103 | Anz. | 1994 | |
| - | 0,0 | - | - | - | - | 0,1 | 0,0 | % | 1998 | |
| - | 0,0 | - | - | - | 0,1 | - | 0,0 | % | 1994 | |

Noch: 4. Vorläufige Ergebnisse der Wahl zum 14. Deutschen Bundestag am 27. September 1998 mit Vergleichsangaben von 1994
b) Wahlberechtigte, Wähler, Wahlbeteiligung sowie Verteilung der gültigen Zweitstimmen

| Bezeichnung | Wahl- jahr | Ein- heit | Schles- wig- Holstein | Hamburg | Nieder- sachsen | Bremen | Nord- rhein- Westfalen | Hessen | Rhein- land- Pfalz | Baden- Württem- berg | Bayern |
|----------------------|---------------|--------------|-----------------------------|---------|--------------------|--------|------------------------------|--------|--------------------------|----------------------------|--------|
| Noch: Sonstige | | | | | | | | | | | |
| BFB - Die Offensive | 1998 | Anz. | 3 625 | 2 930 | 5 662 | 711 | 9 577 | 22 562 | 5 172 | 8 287 | 25 088 |
| | 1998 | % | 0,2 | 0,3 | 0,1 | 0,2 | 0,1 | 0,6 | 0,2 | 0,1 | 0,4 |
| Chance 2000 | 1998 | Anz. | — | 941 | — | 469 | 6 083 | 2 949 | — | — | 3 171 |
| | 1998 | % | — | 0,1 | — | 0,1 | 0,1 | 0,1 | — | — | 0,0 |
| CM | 1998 | Anz. | — | — | 1 597 | — | 5 615 | 2 514 | — | 8 080 | 5 266 |
| | 1994 | Anz. | — | — | — | — | 6 016 | — | — | 8 772 | 5 099 |
| | 1998 | % | — | — | 0,0 | — | 0,1 | 0,1 | — | 0,1 | 0,1 |
| | 1994 | % | — | — | — | — | 0,1 | — | — | 0,2 | 0,1 |
| DPD | 1998 | Anz. | — | — | — | — | — | — | — | 2 493 | — |
| | 1998 | % | — | — | — | — | — | — | — | 0,0 | — |
| DVU | 1998 | Anz. | 21 892 | 20 569 | 31 139 | 6 618 | 98 574 | 34 040 | 17 902 | 33 250 | 43 321 |
| | 1998 | % | 1,3 | 2,1 | 0,6 | 1,6 | 0,9 | 1,0 | 0,7 | 0,6 | 0,6 |
| GRAUE | 1998 | Anz. | 4 982 | 5 425 | 8 485 | 2 074 | 34 196 | 9 279 | 6 966 | 16 236 | 11 416 |
| | 1994 | Anz. | 8 188 | 11 519 | 19 527 | 4 405 | 52 399 | 18 116 | 9 336 | 26 823 | 19 077 |
| | 1998 | % | 0,3 | 0,6 | 0,2 | 0,5 | 0,3 | 0,3 | 0,3 | 0,3 | 0,2 |
| | 1994 | % | 0,5 | 1,2 | 0,4 | 1,1 | 0,5 | 0,5 | 0,4 | 0,5 | 0,3 |
| FAMILIE | 1998 | Anz. | — | — | — | — | 21 120 | — | — | — | — |
| | 1998 | % | — | — | — | — | 0,2 | — | — | — | — |
| DIE FRAUEN | 1998 | Anz. | 1 824 | — | — | — | 4 854 | 3 446 | 2 411 | 5 718 | 5 359 |
| | 1998 | % | 0,1 | — | — | — | 0,0 | 0,1 | 0,1 | 0,1 | 0,1 |
| HP | 1998 | Anz. | — | — | — | — | — | — | — | — | — |
| | 1998 | % | — | — | — | — | — | — | — | — | — |
| Pro DM | 1998 | Anz. | 14 333 | 3 312 | 29 191 | 3 813 | 54 216 | 23 157 | 18 536 | 42 397 | 32 580 |
| | 1998 | % | 0,8 | 0,3 | 0,6 | 1,0 | 0,5 | 0,6 | 0,7 | 0,7 | 0,5 |
| MLPD | 1998 | Anz. | — | — | — | — | 2 136 | — | — | 1 605 | 735 |
| | 1994 | Anz. | 328 | 214 | 559 | 95 | 2 125 | 582 | 328 | 1 901 | 809 |
| | 1998 | % | — | — | — | — | 0,0 | — | — | 0,0 | — |
| | 1994 | % | 0,0 | 0,0 | 0,0 | 0,0 | 0,0 | 0,0 | 0,0 | 0,0 | 0,0 |
| Die Tierschutzpartei | 1998 | Anz. | — | 3 399 | 12 090 | — | 27 261 | 12 599 | 11 295 | 22 226 | 21 237 |
| | 1994 | Anz. | — | — | 15 878 | — | 32 307 | — | — | — | 23 458 |
| | 1998 | % | — | 0,3 | 0,2 | — | 0,3 | 0,4 | 0,5 | 0,4 | 0,3 |
| | 1994 | % | — | — | 0,3 | — | 0,3 | — | — | — | 0,4 |
| NPD | 1998 | Anz. | 2 877 | 1 053 | 6 830 | 1 133 | 12 315 | 9 668 | 4 529 | 8 912 | 7 213 |
| | 1998 | % | 0,2 | 0,1 | 0,1 | 0,3 | 0,1 | 0,3 | 0,2 | 0,1 | 0,1 |
| NATURGESETZ | 1998 | Anz. | — | 1 380 | 2 825 | 724 | 5 124 | 3 085 | 3 033 | 6 348 | 5 677 |
| | 1994 | Anz. | 4 868 | 2 905 | 6 307 | 1 234 | 8 770 | 9 646 | 6 005 | 11 605 | 8 014 |
| | 1998 | % | — | 0,1 | 0,1 | 0,2 | 0,0 | 0,1 | 0,1 | 0,1 | 0,1 |
| | 1994 | % | 0,3 | 0,3 | 0,1 | 0,3 | 0,1 | 0,3 | 0,2 | 0,2 | 0,1 |
| FORUM | 1998 | Anz. | — | — | — | — | — | — | — | — | — |
| | 1998 | % | — | — | — | — | — | — | — | — | — |
| ödp | 1998 | Anz. | 1 683 | — | 2 133 | — | 6 641 | 2 401 | 4 827 | 21 099 | 48 683 |
| | 1994 | Anz. | 3 506 | 1 639 | 5 623 | 550 | 15 116 | 7 649 | 8 524 | 41 711 | 82 065 |
| | 1998 | % | 0,1 | — | 0,0 | — | 0,1 | 0,1 | 0,2 | 0,4 | 0,7 |
| | 1994 | % | 0,2 | 0,2 | 0,1 | 0,1 | 0,1 | 0,2 | 0,4 | 0,7 | 1,2 |
| PBC | 1998 | Anz. | — | — | 6 427 | — | 9 685 | 5 904 | 5 163 | 23 580 | 9 734 |
| | 1994 | Anz. | — | — | 7 221 | — | 9 966 | 8 486 | — | 23 960 | 8 182 |
| | 1998 | % | — | — | 0,1 | — | 0,1 | 0,2 | 0,2 | 0,4 | 0,1 |
| | 1994 | % | — | — | 0,2 | — | 0,1 | 0,2 | — | 0,4 | 0,1 |
| AB 2000 | 1998 | Anz. | — | — | — | — | — | — | — | — | — |
| | 1998 | % | — | — | — | — | — | — | — | — | — |
| Nichtwähler | 1998 | Anz. | — | — | — | — | 6 794 | — | — | — | — |
| | 1998 | % | — | — | — | — | 0,1 | — | — | — | — |
| PASS | 1998 | Anz. | — | — | — | — | — | — | — | — | — |
| | 1994 | Anz. | — | — | — | — | — | — | — | — | — |
| | 1998 | % | — | — | — | — | — | — | — | — | — |
| | 1994 | % | — | — | — | — | — | — | — | — | — |
| PSG ¹⁾ | 1998 | Anz. | — | — | 605 | — | 1 126 | 633 | — | 1 216 | — |
| | 1994 | Anz. | — | — | — | — | 1 013 | — | — | — | — |
| | 1998 | % | — | — | 0,0 | — | 0,0 | 0,0 | — | 0,0 | — |
| | 1994 | % | — | — | — | — | 0,0 | — | — | — | — |
| Übrige ²⁾ | 1994 | Anz. | — | — | — | — | 25 698 | — | 5 508 | 12 824 | 15 205 |
| | 1994 | % | — | — | — | — | 0,2 | — | 0,2 | 0,2 | 0,2 |

1) 1994: BSA. – 2) Übrige Parteien und politische Vereinigungen.

| Saarland | Berlin | Mecklen- burg-Vor- pommern | Branden- burg | Sachsen- Anhalt | Thüringen | Sachsen | Bundes- gebiet | Ein- heit | Wahl- jahr | Bezeichnung |
|----------------|--------|----------------------------------|------------------|--------------------|-----------|---------|-------------------|--------------|---------------|----------------------|
| Noch: Sonstige | | | | | | | | | | |
| 828 | 5 597 | 1 692 | 4 719 | — | 9 295 | 15 475 | 121 220 | Anz. | 1998 | BFB - Die Offensive |
| 0,1 | 0,3 | 0,2 | 0,3 | — | 0,6 | 0,5 | 0,2 | % | 1998 | |
| — | 5 158 | 828 | — | — | — | 8 938 | 28 537 | Anz. | 1998 | Chance 2000 |
| — | 0,3 | 0,1 | — | — | — | 0,3 | 0,1 | % | 1998 | |
| 958 | — | — | — | — | — | — | 24 030 | Anz. | 1998 | CM |
| — | — | — | — | — | — | — | 19 887 | Anz. | 1994 | |
| 0,1 | — | — | — | — | — | — | 0,0 | % | 1998 | |
| — | — | — | — | — | — | — | 0,0 | % | 1994 | |
| — | — | — | — | — | — | — | 2 493 | Anz. | 1998 | DPD |
| — | — | — | — | — | — | — | 0,0 | % | 1998 | |
| 6 203 | 41 636 | 29 675 | 41 931 | 52 174 | 45 739 | 75 531 | 600 194 | Anz. | 1998 | DVU |
| 0,9 | 2,1 | 2,7 | 2,7 | 3,2 | 2,9 | 2,6 | 1,2 | % | 1998 | |
| 3 305 | 17 467 | 2 482 | 5 627 | 7 636 | 5 884 | 11 460 | 152 920 | Anz. | 1998 | GRAUE |
| 4 538 | 27 097 | 4 669 | 5 287 | 7 090 | 7 070 | 13 501 | 238 642 | Anz. | 1994 | |
| 0,5 | 0,9 | 0,2 | 0,4 | 0,5 | 0,4 | 0,4 | 0,3 | % | 1998 | |
| 0,7 | 1,4 | 0,5 | 0,4 | 0,5 | 0,5 | 0,5 | 0,5 | % | 1994 | |
| 3 742 | — | — | — | — | — | — | 24 862 | Anz. | 1998 | FAMILIE |
| 0,5 | — | — | — | — | — | — | 0,1 | % | 1998 | |
| 533 | 2 811 | — | — | — | 3 432 | — | 30 388 | Anz. | 1998 | DIE FRAUEN |
| 0,1 | 0,1 | — | — | — | 0,2 | — | 0,1 | % | 1998 | |
| — | 435 | — | — | — | — | — | 435 | Anz. | 1998 | HP |
| — | 0,0 | — | — | — | — | — | 0,0 | % | 1998 | |
| 3 470 | 15 518 | 16 006 | 32 409 | 31 164 | 31 557 | 77 809 | 429 468 | Anz. | 1998 | Pro DM |
| 0,5 | 0,8 | 1,5 | 2,1 | 1,9 | 2,0 | 2,7 | 0,9 | % | 1998 | |
| — | 495 | — | — | — | — | — | 4 971 | Anz. | 1998 | MLPD |
| 180 | 518 | 322 | 399 | 389 | 470 | 819 | 10 038 | Anz. | 1994 | |
| — | 0,0 | — | — | — | — | — | 0,0 | % | 1998 | |
| 0,0 | 0,0 | 0,0 | 0,0 | 0,0 | 0,0 | 0,0 | 0,0 | % | 1994 | |
| — | 9 363 | — | 14 120 | — | — | — | 133 590 | Anz. | 1998 | Die Tierschutzpartei |
| — | — | — | — | — | — | — | 71 643 | Anz. | 1994 | |
| — | 0,5 | — | 0,9 | — | — | — | 0,3 | % | 1998 | |
| — | — | — | — | — | — | — | 0,2 | % | 1994 | |
| 1 978 | 7 877 | 10 688 | 11 539 | 5 330 | — | 34 486 | 126 428 | Anz. | 1998 | NPD |
| 0,3 | 0,4 | 1,0 | 0,8 | 0,3 | — | 1,2 | 0,3 | % | 1998 | |
| — | 2 595 | — | — | — | — | — | 30 791 | Anz. | 1998 | NATURGESETZ |
| 2 215 | 5 047 | 2 832 | 3 745 | — | — | — | 73 193 | Anz. | 1994 | |
| — | 0,1 | — | — | — | — | — | 0,1 | % | 1998 | |
| 0,3 | 0,3 | 0,3 | 0,3 | — | — | — | 0,2 | % | 1994 | |
| — | — | — | — | — | 4 570 | — | 4 570 | Anz. | 1998 | FORUM |
| — | — | — | — | — | 0,3 | — | 0,0 | % | 1998 | |
| 806 | 1 535 | 685 | 1 479 | — | 2 607 | 3 130 | 97 709 | Anz. | 1998 | ödp |
| 1 371 | 4 114 | 1 061 | 1 492 | 1 405 | 3 090 | 4 799 | 183 715 | Anz. | 1994 | |
| 0,1 | 0,1 | 0,1 | 0,1 | — | 0,2 | 0,1 | 0,2 | % | 1998 | |
| 0,2 | 0,2 | 0,1 | 0,1 | 0,1 | 0,2 | 0,2 | 0,4 | % | 1994 | |
| — | — | — | — | — | — | 11 496 | 71 989 | Anz. | 1998 | PBC |
| — | — | — | — | — | — | 7 836 | 65 651 | Anz. | 1994 | |
| — | — | — | — | — | — | 0,4 | 0,1 | % | 1998 | |
| — | — | — | — | — | — | 0,3 | 0,1 | % | 1994 | |
| — | — | 3 355 | — | — | — | — | 3 355 | Anz. | 1998 | AB 2000 |
| — | — | 0,3 | — | — | — | — | 0,0 | % | 1998 | |
| — | — | — | — | — | — | — | 6 794 | Anz. | 1998 | Nichtwähler |
| — | — | — | — | — | — | — | 0,0 | % | 1998 | |
| — | 5 530 | — | — | — | — | — | 5 530 | Anz. | 1998 | PASS |
| — | 6 400 | — | — | 8 640 | — | — | 15 040 | Anz. | 1994 | |
| — | 0,3 | — | — | — | — | — | 0,0 | % | 1998 | |
| — | 0,3 | — | — | 0,6 | — | — | 0,0 | % | 1994 | |
| — | 298 | — | — | 2 395 | — | — | 6 273 | Anz. | 1998 | PSG ¹⁾ |
| — | 272 | — | — | — | — | — | 1 285 | Anz. | 1994 | |
| — | 0,0 | — | — | 0,1 | — | — | 0,0 | % | 1998 | |
| — | 0,0 | — | — | — | — | — | 0,0 | % | 1994 | |
| 2 291 | 4 514 | — | 1 646 | — | 4 620 | — | 72 306 | Anz. | 1994 | Übrige ²⁾ |
| 0,3 | 0,2 | — | 0,1 | — | 0,3 | — | 0,2 | % | 1994 | |

5. Sitzverteilung im 14. Deutschen Bundestag nach den vorläufigen Ergebnissen der Wahl am 27. September 1998

| Partei | | Bund | SH | HH | NI | HB | NW | HE | RP | BW | BY | SL | BE | MV | BB | ST | TH | SN |
|-----------|--------------------|------|----|----|----|----|-----|----|----|----|----|----|----|----|----|----|----|----|
| SPD | Wkr. 1) | 212 | 11 | 7 | 27 | 3 | 53 | 18 | 10 | 11 | 7 | 5 | 9 | 7 | 12 | 13 | 11 | 8 |
| | Ll. 2) | 86 | - | - | 8 | - | 19 | 3 | 5 | 19 | 27 | - | 1 | - | - | - | - | 4 |
| | Sitze insgesamt 3) | 298 | 11 | 7 | 35 | 3 | 72 | 21 | 15 | 30 | 34 | 5 | 10 | 7 | 12 | 13 | 11 | 12 |
| | Sitze Zweitst. 4) | 285 | 11 | 6 | 35 | 3 | 72 | 21 | 15 | 30 | 34 | 5 | 10 | 5 | 9 | 9 | 8 | 12 |
| | Überhangmandate 5) | 13 | - | 1 | - | - | - | - | - | - | - | - | - | 2 | 3 | 4 | 3 | - |
| CDU | Wkr. 1) | 74 | - | - | 4 | - | 18 | 4 | 6 | 26 | - | - | - | 2 | - | - | 1 | 13 |
| | Ll. 2) | 124 | 9 | 4 | 20 | 1 | 34 | 13 | 8 | 6 | - | 3 | 7 | 2 | 5 | 6 | 6 | - |
| | Sitze insgesamt 3) | 198 | 9 | 4 | 24 | 1 | 52 | 17 | 14 | 32 | - | 3 | 7 | 4 | 5 | 6 | 7 | 13 |
| | Sitze Zweitst. 4) | 198 | 9 | 4 | 24 | 1 | 52 | 17 | 14 | 32 | - | 3 | 7 | 4 | 5 | 6 | 7 | 13 |
| | Überhangmandate 5) | - | - | - | - | - | - | - | - | - | - | - | - | - | - | - | - | - |
| CSU | Wkr. 1) | 38 | - | - | - | - | - | - | - | - | 38 | - | - | - | - | - | - | - |
| | Ll. 2) | 9 | - | - | - | - | - | - | - | - | 9 | - | - | - | - | - | - | - |
| | Sitze insgesamt 3) | 47 | - | - | - | - | - | - | - | - | 47 | - | - | - | - | - | - | - |
| | Sitze Zweitst. 4) | 47 | - | - | - | - | - | - | - | - | 47 | - | - | - | - | - | - | - |
| | Überhangmandate 5) | - | - | - | - | - | - | - | - | - | - | - | - | - | - | - | - | - |
| GRÜNE | Wkr. 1) | - | - | - | - | - | - | - | - | - | - | - | - | - | - | - | - | - |
| | Ll. 2) | 47 | 2 | 1 | 4 | 1 | 11 | 4 | 2 | 8 | 6 | - | 3 | - | 1 | 1 | 1 | 2 |
| | Sitze insgesamt 3) | 47 | 2 | 1 | 4 | 1 | 11 | 4 | 2 | 8 | 6 | - | 3 | - | 1 | 1 | 1 | 2 |
| | Sitze Zweitst. 4) | 47 | 2 | 1 | 4 | 1 | 11 | 4 | 2 | 8 | 6 | - | 3 | - | 1 | 1 | 1 | 2 |
| | Überhangmandate 5) | - | - | - | - | - | - | - | - | - | - | - | - | - | - | - | - | - |
| F.D.P. | Wkr. 1) | - | - | - | - | - | - | - | - | - | - | - | - | - | - | - | - | - |
| | Ll. 2) | 44 | 2 | 1 | 5 | - | 11 | 4 | 3 | 7 | 5 | - | 1 | - | 1 | 1 | 1 | 2 |
| | Sitze insgesamt 3) | 44 | 2 | 1 | 5 | - | 11 | 4 | 3 | 7 | 5 | - | 1 | - | 1 | 1 | 1 | 2 |
| | Sitze Zweitst. 4) | 44 | 2 | 1 | 5 | - | 11 | 4 | 3 | 7 | 5 | - | 1 | - | 1 | 1 | 1 | 2 |
| | Überhangmandate 5) | - | - | - | - | - | - | - | - | - | - | - | - | - | - | - | - | - |
| PDS | Wkr. 1) | 4 | - | - | - | - | - | - | - | - | - | - | 4 | - | - | - | - | - |
| | Ll. 2) | 31 | - | - | 1 | - | 2 | 1 | - | 1 | 1 | - | - | 3 | 4 | 5 | 5 | 8 |
| | Sitze insgesamt 3) | 35 | - | - | 1 | - | 2 | 1 | - | 1 | 1 | - | 4 | 3 | 4 | 5 | 5 | 8 |
| | Sitze Zweitst. 4) | 35 | - | - | 1 | - | 2 | 1 | - | 1 | 1 | - | 4 | 3 | 4 | 5 | 5 | 8 |
| | Überhangmandate 5) | - | - | - | - | - | - | - | - | - | - | - | - | - | - | - | - | - |
| Insgesamt | Wkr. 1) | 328 | 11 | 7 | 31 | 3 | 71 | 22 | 16 | 37 | 45 | 5 | 13 | 9 | 12 | 13 | 12 | 21 |
| | Ll. 2) | 341 | 13 | 6 | 38 | 2 | 77 | 25 | 18 | 41 | 48 | 3 | 12 | 5 | 11 | 13 | 13 | 16 |
| | Sitze insgesamt 3) | 669 | 24 | 13 | 69 | 5 | 148 | 47 | 34 | 78 | 93 | 8 | 25 | 14 | 23 | 26 | 25 | 37 |
| | Sitze Zweitst. 4) | 656 | 24 | 12 | 69 | 5 | 148 | 47 | 34 | 78 | 93 | 8 | 25 | 12 | 20 | 22 | 22 | 37 |
| | Überhangmandate 5) | 13 | - | 1 | - | - | - | - | - | - | - | - | - | 2 | 3 | 4 | 3 | - |

1) Gewonnene Wahlkreissitze.

2) Verbleibende Landeslistensitze nach den Zweitstimmen.

3) Gewonnene Wahlkreis- und Landeslistensitze.

4) Errechnete Zahl der Sitze nach den Zweitstimmen.

5) Angefallene Überhangmandate, die bereits in der Zahl der Sitze insgesamt enthalten sind.

Hinweis: In der obigen Tabelle werden für die Namen der Länder folgende Abkürzungen benutzt:

SH Schleswig Holstein

HH Hamburg

NI Niedersachsen

HB Bremen

NW Nordrhein-Westfalen

HE Hessen

RP Rheinland-Pfalz

BW Baden-Württemberg

BY Bayern

SL Saarland

BE Berlin

MV Mecklenburg-Vorpommern

BB Brandenburg

ST Sachsen-Anhalt

TH Thüringen

SN Sachsen