


STATISTISCHE BERICHTE



Artikel-Nr. 3517 91001

Produzierendes Gewerbe

E I 3 - j/91 Einzelpreis DM 4,80

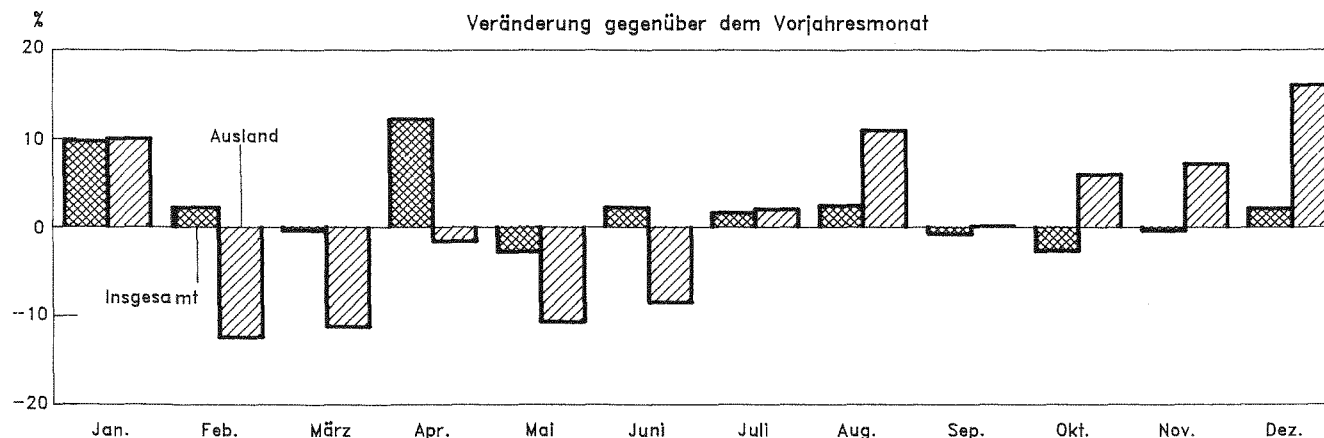
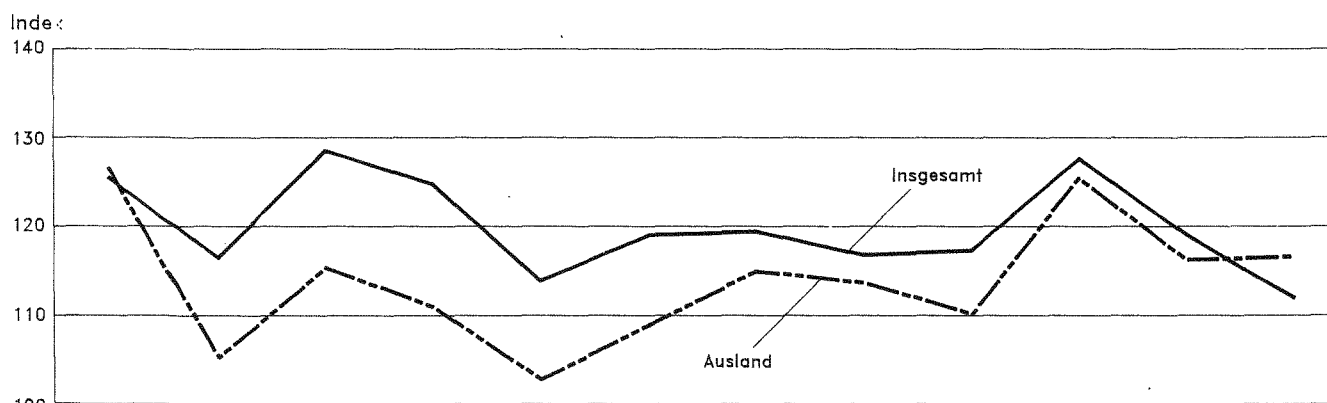
16.03.1992

Auftragseingangindex im Verarbeitenden Gewerbe Baden-Württembergs 1991

In diesem Bericht werden die Ergebnisse des Auftragseingangindex auf der Basis 1985 = 100 (Volumen) für das Jahr 1991 veröffentlicht. Durch den Volumenindex wird der preisbereinigte Index der Auftragseingänge dargestellt. Die Angaben weichen z. T. von den bereits monatlich veröffentlichten Berichten ab, weil in die Ergebnisse mittlerweile nachträglich Korrekturen eingearbeitet werden konnten. Der Index berücksichtigt die veränderten Auftragseingangsstrukturen, so daß ein Vergleich mit dem Index auf der Basis 1980 = 100 nur eingeschränkt möglich ist. Es wird der kalendermonatliche Index veröffentlicht, d. h. kalenderbedingte Einflüsse auf die Zahl der Arbeitstage eines Monats werden in den Indizes nicht ausgeschaltet.

Die laufenden Monatsergebnisse des Auftragseingangindex werden in dem Statistischen Bericht E I 3 - m/91 veröffentlicht.

Auftragseingangsentwicklung des Verarbeitenden Gewerbes in Baden-Württemberg 1991 (Volumenindex - 1985 = 100-)



Statistisches Landesamt Baden-Württemberg

121 92

HERAUSGEGEBEN VOM STATISTISCHEN LANDESAMT BADEN-WÜRTTEMBERG

Postfach 10 60 33 · 7000 Stuttgart 10 · Telefon (0711) 641-0 · Telex 722 815 stala d

Nachdruck, auch im Auszug, nur mit Quellenangabe gestattet

SYPRO- NR.	WIRTSCHAFTSGLIEDERUNG		1991	1991 1.HJ	1991 2.HJ	1991 1.VJ	1991 2.VJ	1991 3.VJ	1991 4.VJ
	VERARBEITENDES GEWERBE	GESAMT INLAND AUSLAND	120,0 123,5 113,9	121,3 126,9 111,6	118,7 120,1 116,1	123,4 127,9 115,7	119,2 125,8 107,5	117,8 120,6 112,9	119,5 119,6 119,4
1	GRUNDSTOFF- UND PRODUKTIONSGUETER- GEWERBE	GESAMT INLAND AUSLAND	125,7 126,1 125,0	127,0 126,5 128,2	124,5 125,7 121,8	124,9 123,7 127,9	129,1 129,4 128,6	124,8 126,6 120,8	124,2 124,9 122,8
25	GEWINNUNG U. VERARB. V. STEINEN U. ERDEN	GESAMT INLAND AUSLAND	142,8 145,2 108,1	135,0 136,8 109,2	150,6 153,6 106,9	103,7 104,2 98,7	166,2 169,4 119,8	157,4 160,2 116,5	143,9 147,0 97,3
27	EISENSCHAFFENDE INDUSTRIE	GESAMT INLAND AUSLAND	163,6 200,6 40,3	172,9 210,7 46,5	154,4 190,5 34,1	180,0 219,8 46,6	165,8 201,6 46,4	162,3 201,5 31,3	146,5 179,4 36,9
2850	NE-METALLHALBZEUGWERKE	GESAMT INLAND AUSLAND	119,8 116,5 128,9	124,2 120,6 134,3	115,3 112,3 123,6	132,9 132,4 134,3	115,6 108,9 134,3	111,4 109,0 118,0	119,2 115,7 129,1
2910	EISEN-, STAHL- U. TEMPERGIESSEREI	GESAMT INLAND AUSLAND	84,8 81,4 99,7	89,8 85,3 109,1	79,8 77,4 90,2	92,4 86,7 117,4	87,1 83,9 100,8	81,0 80,5 83,5	78,6 74,3 96,9
3011-15	ZIEHEREIEN U. KALT- WALZWERKE	GESAMT INLAND AUSLAND	105,2 104,1 109,0	109,0 105,7 120,7	101,4 102,6 97,3	100,6 97,9 110,4	117,3 113,6 131,0	108,3 110,6 99,7	94,6 94,5 94,8
40	CHEMISCHE INDUSTRIE	GESAMT INLAND AUSLAND	126,3 126,4 126,2	127,2 126,6 128,3	125,4 126,2 124,2	126,5 125,9 127,5	128,0 127,3 129,2	126,1 126,7 125,1	124,7 125,6 123,2
4031	H.V. CHEMISCHEN GRUND- STOFFEN (AUCH MIT ANSCHL. WEITERVERARB.)	GESAMT INLAND AUSLAND	127,3 117,4 137,3	127,8 117,0 138,8	126,8 117,9 135,8	124,2 113,6 134,9	131,4 120,3 142,6	126,9 117,5 136,4	126,7 118,3 135,2
4034	H.V. CHEMISCHEN ER- ZEUGNISSEN FUER GE- WERBE, LANDWIRTSCHAFT	GESAMT INLAND AUSLAND	125,5 130,4 115,7	127,1 131,1 119,0	124,0 129,8 112,4	121,6 124,7 115,6	132,5 137,5 122,4	127,1 134,6 112,2	120,8 124,9 112,5
4035	H.V. PHARMAZEUTISCHEN ERZEUGNISSEN	GESAMT INLAND AUSLAND	127,5 134,7 109,6	126,7 132,1 113,5	128,2 137,4 105,7	128,3 133,8 114,7	125,2 130,4 112,2	126,5 134,1 107,7	129,9 140,6 103,6
53	HOLZBEARBEITUNG	GESAMT INLAND AUSLAND	131,8 134,7 119,6	130,2 130,9 127,5	133,4 138,6 111,7	119,6 118,2 125,2	140,9 143,5 129,8	132,7 138,0 110,4	134,0 139,1 113,0
55	ZELLSTOFF-, HOLZSCHLIFF-, PAPIER- U. PAPPEERZEUGUNG	GESAMT INLAND AUSLAND	131,8 124,8 144,6	138,5 130,9 152,2	125,2 118,6 137,0	143,4 137,0 155,1	133,6 124,9 149,4	119,1 113,9 128,4	131,3 123,3 145,6
59	GUMMIVERARBEITUNG	GESAMT INLAND AUSLAND	106,1 106,4 105,5	104,4 106,2 100,4	107,8 106,6 110,5	106,2 108,2 101,6	102,6 104,1 99,2	108,8 108,4 109,9	106,7 104,7 111,2
2	INVESTITIONSGUETER PRODUZIERENDES GEWERBE	GESAMT INLAND AUSLAND	119,5 125,0 111,8	120,3 129,3 107,7	118,7 120,7 115,8	122,2 129,4 112,1	118,5 129,1 103,4	116,9 120,8 111,4	120,4 120,6 120,1
3021-25	STAHLVERFORMUNG, OBERFLAECHEVEREDLUNG, HAERTUNG	GESAMT INLAND AUSLAND	128,7 130,2 119,8	132,3 133,6 124,4	125,1 126,8 115,2	133,9 135,2 126,6	130,6 132,1 122,2	126,5 128,9 113,0	123,7 124,8 117,5
31	STAHL- U. LEICHT- METALLBAU, SCHIENENFAHRZEUGBAU	GESAMT INLAND AUSLAND	145,0 143,9 152,0	148,3 144,5 174,4	141,6 143,4 129,6	142,8 137,8 176,7	153,9 151,1 172,2	140,8 141,8 133,7	142,4 145,0 125,5
32	MASCHINENBAU	GESAMT INLAND AUSLAND	112,6 128,5 95,9	114,1 130,7 96,8	111,1 126,3 95,1	115,6 133,0 97,4	112,6 128,3 96,1	105,2 120,6 89,2	116,9 132,1 100,9
3210	H.V. LANDWIRTSCHAFT- LICHEN MASCHINEN, ACKERSCHLEPPERN	GESAMT INLAND AUSLAND	75,7 99,7 63,0	87,1 108,4 75,9	64,3 91,1 50,1	89,5 117,6 74,7	84,7 99,1 77,1	69,6 90,5 58,5	59,0 91,6 41,7

ARBEITENDE GEWERBE IN BADEN-WÜRTTEMBERG

(VOLUMENINDEX)

DEX

1991 JAN.	1991 FEB.	1991 MAERZ	1991 APRIL	1991 MAI	1991 JUNI	1991 JULI	1991 AUG.	1991 SEP.	1991 OKT.	1991 NOV.	1991 DEZ.	SYPRO NR.
125,4 124,8 126,5	116,4 122,8 105,2	128,5 136,1 115,3	124,7 132,5 110,9	113,8 120,1 102,7	119,0 124,8 108,9	119,4 122,0 114,9	116,7 118,5 113,6	117,3 121,4 110,1	127,6 128,8 125,4	119,0 120,6 116,2	111,9 109,4 116,6	
128,0 125,9 132,9	120,2 118,4 124,4	126,5 126,7 126,4	131,1 131,3 130,7	123,4 124,7 120,5	132,8 132,1 134,5	131,2 132,7 127,8	115,2 118,3 108,3	128,0 128,8 126,3	141,5 143,2 137,9	126,4 127,4 124,3	104,6 104,0 106,3	1
92,4 92,1 101,6	77,8 77,8 81,3	140,8 142,9 113,1	166,6 169,8 119,3	168,2 171,3 125,1	163,9 167,2 114,9	168,8 171,7 125,6	140,9 143,5 104,1	162,5 165,4 119,8	178,0 182,2 115,1	154,8 158,3 103,0	98,8 100,6 73,8	25
225,4 280,3 40,8	149,2 179,3 49,2	165,3 199,8 49,9	173,9 212,0 46,6	154,5 187,8 43,4	169,0 204,9 49,3	164,5 205,6 27,3	152,4 189,0 30,2	169,9 209,9 36,5	194,9 240,7 41,9	123,4 149,9 35,5	121,2 147,6 33,3	27
139,5 136,9 146,8	139,5 142,8 130,6	119,6 117,5 125,4	118,9 108,0 149,1	105,2 98,5 123,7	122,7 120,1 130,0	113,4 112,5 116,1	109,5 114,2 96,5	111,2 100,2 141,5	120,4 117,9 127,3	124,5 125,3 122,4	112,8 103,8 137,5	2850
91,9 85,2 121,0	94,3 89,3 116,0	91,1 85,6 115,3	93,2 89,2 110,5	90,8 91,0 89,8	77,3 71,5 102,2	79,4 77,9 86,0	88,0 93,4 64,7	75,7 70,2 99,8	96,7 91,5 119,3	72,7 67,6 94,8	66,3 63,9 76,7	2910
104,7 98,4 128,0	95,0 91,5 107,9	102,0 103,8 95,4	118,5 114,6 132,9	110,4 104,6 131,6	123,1 121,5 128,5	120,8 121,6 117,7	100,9 104,8 86,6	103,2 105,5 94,8	115,8 115,7 116,2	102,9 101,3 108,5	65,0 66,4 59,7	3011-15
130,0 129,9 130,3	122,5 120,7 125,6	126,9 127,2 126,5	131,3 130,6 132,6	120,9 119,9 122,6	131,7 131,4 132,3	131,9 132,0 131,8	116,9 117,8 115,5	129,5 130,3 128,1	142,2 142,7 141,3	125,5 126,3 124,2	106,5 107,9 104,1	40
127,0 108,7 145,4	120,7 113,1 128,3	124,9 118,9 131,0	135,5 122,9 151,9	128,3 119,0 133,7	130,5 119,0 142,2	133,7 122,1 145,3	121,4 116,1 126,8	125,6 114,3 137,0	139,1 134,3 144,0	129,0 113,7 144,3	112,1 107,0 117,2	4031
116,9 119,4 111,9	117,2 120,5 110,7	130,8 134,1 124,3	130,5 135,0 121,6	127,2 129,7 122,2	139,7 147,9 123,4	131,1 139,7 114,1	120,5 125,5 110,7	129,7 138,6 111,9	135,8 141,5 124,5	127,0 133,1 114,8	99,6 100,2 98,2	4034
135,8 144,0 115,7	126,1 128,0 121,4	122,9 129,3 107,0	133,6 138,1 122,3	117,2 122,1 105,0	124,8 131,0 109,4	136,5 146,5 111,8	116,2 124,1 96,7	126,8 131,8 114,7	151,1 162,5 122,9	121,9 133,3 93,7	116,7 125,9 94,2	4035
114,7 111,0 130,3	114,4 111,9 125,0	129,6 131,8 120,4	141,6 143,4 133,9	136,6 139,8 122,6	144,5 147,3 132,9	136,8 141,1 118,5	116,8 123,9 87,0	144,5 149,1 125,7	151,4 156,4 130,7	137,1 141,0 120,6	113,6 119,8 87,7	53
150,2 140,1 168,3	145,3 144,9 146,1	134,8 125,9 150,8	133,3 126,7 145,3	129,4 127,0 133,7	138,1 120,9 169,2	131,0 124,9 142,0	104,4 102,1 108,4	121,8 114,7 134,7	142,2 135,2 154,9	135,3 127,7 148,9	116,3 107,0 133,1	55
106,1 107,9 102,1	102,0 106,1 92,8	110,4 110,7 109,9	94,9 98,6 86,6	98,3 102,7 88,6	114,5 111,0 122,3	113,6 133,3 114,3	101,2 101,9 99,9	111,7 110,1 115,5	120,5 120,1 121,5	112,8 111,5 115,7	86,7 82,4 96,3	59
125,9 125,6 126,4	112,9 123,0 98,6	127,7 139,5 111,2	123,2 135,6 105,7	113,9 124,1 99,5	118,3 127,7 105,0	119,3 123,6 113,3	118,9 121,2 115,6	112,5 117,5 105,4	124,2 125,1 122,9	119,0 121,5 115,4	118,0 115,3 122,0	2
141,5 141,2 142,7	131,8 134,0 119,0	128,5 130,3 118,1	132,5 134,1 123,4	124,3 123,8 127,2	135,1 138,4 116,0	135,0 138,6 114,7	118,1 120,3 105,0	126,4 127,7 119,2	134,7 135,9 127,9	129,7 130,8 123,2	106,7 107,6 101,3	3021-25
145,6 139,9 185,4	116,7 111,4 151,7	166,1 162,1 192,9	137,2 136,4 141,1	149,1 145,1 175,8	175,3 171,9 199,6	161,3 159,0 177,3	127,2 132,0 93,6	133,9 134,5 130,2	144,3 149,9 105,6	137,6 142,5 102,7	145,3 142,6 168,2	31
114,3 132,5 95,4	110,3 131,8 87,9	122,1 134,8 108,9	114,7 130,0 98,7	106,4 122,9 89,1	116,6 131,9 100,5	111,2 128,5 93,2	101,5 112,0 90,5	103,0 121,2 83,9	113,9 129,8 97,3	114,2 135,0 92,3	122,5 131,5 113,2	32
96,3 145,3 70,3	78,1 105,3 63,8	94,2 102,2 89,9	83,3 106,3 71,2	71,9 92,3 61,2	98,8 98,7 98,9	90,1 118,2 75,3	64,0 74,4 58,5	54,6 79,0 41,7	57,0 84,8 42,2	67,1 100,4 49,5	52,8 89,5 33,4	3210

SYPRO- NR.	WIRTSCHAFTSGLIEDERUNG		1991	1991 1.HJ	1991 2.HJ	1991 1.VJ	1991 2.VJ	1991 3.VJ	1991 4.VJ
3220	H.V.METALLBEARBEITUNGSMASCHINEN U. AE.	GESAMT INLAND AUSLAND	90,4 96,4 81,5	91,2 98,9 79,7	89,7 93,9 83,2	90,1 101,5 73,1	92,3 96,4 86,3	86,9 92,7 78,2	92,4 95,2 86,3
3230	H.V.TEXTIL-U. NAEHMASCHINEN	GESAMT INLAND AUSLAND	92,6 93,0 92,3	87,3 86,4 87,8	97,8 99,6 96,9	81,8 88,0 78,4	92,9 84,8 97,1	87,4 84,3 89,0	108,2 114,9 104,7
3240	H.V.MASCHINEN F.D. NAHRUNGS-U. GENUSSMITTELGEWERBE	GESAMT INLAND AUSLAND	123,1 141,6 104,9	126,7 145,9 108,0	119,5 137,3 101,9	130,2 150,3 110,3	123,3 141,4 105,6	114,2 137,7 91,1	124,7 137,0 112,6
3256	H.V.HUETTEN-U. WALZWERKSEINR. (OHNE BAUMASCH.)	GESAMT INLAND AUSLAND	142,8 166,6 103,6	144,0 170,1 101,0	141,7 163,1 106,2	144,0 172,9 96,3	144,1 167,3 105,7	122,8 139,5 95,4	160,5 186,8 117,1
3257	H.V.BAU-, BAUSTOFF-U. AE.MASCHINEN	GESAMT INLAND AUSLAND	139,4 228,9 79,9	136,4 218,9 81,6	142,5 239,0 78,3	119,7 184,1 76,9	153,0 253,6 86,2	125,9 195,8 79,4	159,0 282,2 77,2
3270	H.V.MASCHINEN FUER WEITERE BESTIMMTE WIRTSCHAFTSZWEIGE	GESAMT INLAND AUSLAND	116,7 154,3 101,6	120,9 159,8 105,4	112,4 148,8 97,8	126,5 157,2 114,2	115,3 162,3 96,5	108,1 142,9 94,2	116,7 154,6 101,5
3280	SONSTIGER MASCHINENBAU	GESAMT INLAND AUSLAND	128,1 138,9 112,7	127,2 140,6 108,1	129,0 137,3 117,4	131,7 146,0 111,4	122,6 135,2 104,9	121,0 133,9 102,6	137,1 140,6 132,1
33	STRASSENFAHRZEUGBAU	GESAMT INLAND AUSLAND	106,9 103,8 110,4	110,4 121,9 97,3	103,5 85,8 123,5	109,7 109,3 110,1	111,1 134,5 84,5	106,1 86,0 128,7	100,8 85,5 118,2
3311	H.V.KRAFTWAGEN U. -MOTOREN	GESAMT INLAND AUSLAND	104,4 99,5 109,7	107,9 118,3 96,6	100,8 80,6 122,9	106,9 104,5 109,5	108,9 132,1 83,6	103,1 80,2 128,2	98,5 81,0 117,6
3312	H.V.PERSONENKRAFTWAGEN U. AE. (EINSCHL.MOTOREN)	GESAMT INLAND AUSLAND	100,4 92,0 109,7	106,2 114,8 96,7	94,6 69,3 122,7	103,9 96,8 111,7	108,6 132,7 81,7	95,8 68,1 126,6	93,3 70,5 118,7
3313	H.V.LASTKRAFTWAGEN U. AE. (EINSCHL.MOTOREN)	GESAMT INLAND AUSLAND	138,5 169,9 110,1	122,3 152,0 95,4	154,7 187,8 124,8	132,7 177,0 92,6	111,8 127,0 98,1	166,2 195,0 140,3	143,1 180,5 109,2
35	LUFT-U. RAUMFAHRZEUGBAU	GESAMT INLAND AUSLAND	200,3 127,5 365,6	180,6 101,6 359,9	220,0 153,4 371,3	198,4 112,4 393,9	162,7 90,8 325,9	231,9 162,4 389,9	208,1 144,4 352,6
36	ELEKTROTECHNIK	GESAMT INLAND AUSLAND	124,4 129,5 114,3	124,3 128,1 116,8	124,6 130,9 111,8	129,9 134,3 121,1	118,7 121,8 112,5	124,1 136,6 98,9	125,1 125,2 124,8
3620	H.V.GERAETEN DER ELEKTRIZITAETSERZEUG.-VERTEILUNG U. AE.	GESAMT INLAND AUSLAND	119,7 126,6 106,5	121,1 128,9 106,0	118,4 124,3 107,0	127,5 135,0 113,0	114,6 122,7 99,0	107,9 118,6 87,3	128,9 130,1 126,6
3650	H.V.ELEKTROHAUSHALTSGERAETEN	GESAMT INLAND AUSLAND	146,9 137,4 172,7	143,4 135,5 164,9	150,4 139,3 180,5	148,7 141,5 168,6	138,0 129,5 161,2	146,9 134,8 180,1	153,8 143,8 181,0
3660	H.V.ZAEHLERN, FERN-MELDE-, MESS-U. REGELGERAETEN	GESAMT INLAND AUSLAND	126,7 134,1 111,0	125,9 129,8 117,8	127,5 138,5 104,3	130,3 136,4 117,6	121,4 123,1 118,0	142,0 163,2 97,7	112,9 113,9 110,8
3670	H.V.RUNDFUNK-, FERNSEH-U. PHONOTECHN. GERAETEN	GESAMT INLAND AUSLAND	114,1 108,1 123,2	113,3 101,7 130,8	114,9 114,4 115,6	121,1 107,1 142,2	105,6 96,3 119,4	100,7 100,9 100,4	129,1 127,9 130,7
37	FEINMECHANIK, OPTIK, H.V.UHREN	GESAMT INLAND AUSLAND	110,1 127,8 90,1	111,8 128,4 93,1	108,4 127,2 87,1	115,3 135,2 92,9	108,3 121,5 93,3	105,3 124,6 83,3	111,6 129,9 90,8
3751	FEINMECHANIK (OHNE H.V. MEDIZINMECHANISCHEN U. AE. ERZEUGNISSEN)	GESAMT INLAND AUSLAND	114,0 128,6 86,5	115,4 129,1 89,6	112,7 128,1 83,4	118,1 133,5 88,9	112,8 124,7 90,3	111,0 125,4 83,7	114,3 130,7 83,2
3771	H.V.UHREN	GESAMT INLAND AUSLAND	90,8 110,2 73,6	93,2 114,8 73,9	88,5 105,6 73,2	93,7 125,7 65,2	92,7 103,9 82,6	87,5 108,3 69,0	89,4 102,8 77,5

ARBEITENDE GEWERBE IN BADEN-WÜRTTEMBERG

(VOLUMENINDEX)

DEX

1991 JAN.	1991 FEB.	1991 MÄRZ	1991 APRIL	1991 MÄI	1991 JUNI	1991 JULI	1991 AUG.	1991 SEP.	1991 OKT.	1991 NOV.	1991 DEZ.	SYPRO NR.
84,3 93,9 69,9	82,9 99,7 57,8	103,2 110,8 91,7	85,7 92,8 75,2	91,1 87,2 96,9	100,2 109,2 86,7	102,3 106,3 96,4	83,4 86,9 78,2	74,9 84,8 59,9	95,8 98,2 92,2	90,0 103,9 69,1	91,5 83,5 103,5	3220
85,1 91,4 81,7	74,7 81,9 70,9	85,5 90,8 82,7	93,9 84,1 99,1	86,4 73,8 93,0	98,3 96,5 99,3	101,3 124,3 89,1	78,5 57,6 89,5	82,4 70,9 88,5	116,8 89,7 131,2	91,8 88,1 93,8	116,0 166,9 89,2	3230
125,7 152,2 99,6	122,7 148,7 97,1	142,1 150,1 134,3	129,2 141,3 117,4	111,4 129,8 93,3	129,3 153,0 106,0	121,8 143,7 100,4	105,6 123,7 87,9	115,1 145,7 84,9	125,4 146,5 104,5	125,3 128,6 122,1	123,5 135,8 111,3	3240
149,0 182,7 93,4	130,1 159,3 81,9	152,9 176,8 113,6	163,3 190,4 118,6	126,2 148,1 90,0	142,7 163,4 108,6	126,3 140,1 103,5	123,6 140,8 95,3	118,6 137,5 87,4	166,1 178,8 145,1	124,4 154,9 74,1	190,9 226,7 132,0	3256
118,0 170,8 82,9	117,1 189,4 69,1	124,0 192,1 78,8	140,9 215,3 91,5	185,9 324,2 94,1	132,2 221,3 72,9	120,7 185,1 78,0	132,0 186,9 95,5	125,0 215,5 64,8	151,8 251,1 85,9	187,5 354,3 76,6	137,7 241,1 69,0	3257
135,3 175,3 119,3	119,0 151,2 106,1	125,3 145,2 117,3	117,9 148,3 105,8	112,9 181,5 85,4	115,1 157,0 98,3	99,0 129,4 86,8	104,2 128,9 94,2	121,2 170,3 101,6	114,8 153,8 99,2	104,2 137,5 90,9	131,0 172,6 114,3	3270
126,2 139,2 107,7	134,5 149,2 113,5	134,4 149,5 112,9	130,3 143,6 111,4	110,1 123,8 90,8	127,5 138,1 112,5	122,7 138,6 100,1	115,1 126,7 98,7	125,1 136,4 109,1	121,8 138,1 98,8	135,5 146,6 119,7	153,9 137,1 177,7	3280
128,6 102,4 158,4	77,9 83,0 72,1	122,5 142,5 99,7	119,5 151,0 83,7	108,2 135,6 77,3	105,5 116,9 92,5	112,5 99,3 127,3	103,8 67,1 145,3	102,0 91,6 113,6	115,8 95,8 138,3	99,9 78,6 124,1	86,7 82,1 92,1	33
125,6 94,9 159,1	74,3 77,2 70,9	120,8 141,3 98,5	116,6 148,0 82,4	106,4 134,0 76,4	103,7 114,4 92,0	109,9 94,6 126,7	100,9 59,8 145,7	98,6 86,3 112,1	112,6 90,1 137,1	97,9 73,4 124,6	85,0 79,4 91,2	3311
125,0 85,6 168,9	67,5 64,3 70,9	119,2 140,6 95,3	118,2 150,9 81,7	103,3 129,7 74,0	104,2 117,4 89,4	104,5 79,0 132,9	103,4 57,4 154,6	79,5 68,0 92,2	108,9 80,6 140,4	92,1 63,1 124,4	78,9 67,8 91,4	3312
131,0 183,3 83,7	132,4 200,1 71,2	134,6 147,5 122,8	103,3 120,6 87,7	132,5 174,5 94,5	99,7 86,0 112,2	156,4 242,6 78,5	79,9 82,9 77,2	262,4 259,5 265,1	144,5 180,6 111,9	147,6 171,3 126,0	137,2 189,7 89,8	3313
84,4 94,9 60,7	315,6 97,5 811,1	195,3 144,9 309,9	114,8 76,0 202,9	271,9 100,5 661,2	101,3 95,9 113,6	281,0 229,7 397,7	192,7 207,7 158,8	222,0 49,9 613,1	164,6 124,8 255,1	132,0 126,2 145,0	327,6 182,2 657,8	35
125,7 124,5 128,0	135,6 139,5 127,8	128,5 139,0 107,4	124,5 126,5 120,4	112,6 114,2 109,6	118,9 124,6 107,4	112,5 121,0 95,3	144,2 166,0 100,5	115,5 122,9 100,8	124,5 129,2 115,0	124,0 129,2 113,6	126,7 117,1 145,8	36
128,1 130,9 122,6	130,8 131,9 128,8	123,6 142,1 87,7	125,2 129,8 116,3	109,6 114,3 100,7	109,1 124,1 80,0	108,4 118,6 88,5	106,4 113,6 92,4	109,0 123,5 81,0	116,5 119,8 110,1	122,0 138,7 89,8	148,2 131,8 180,0	3620
149,3 151,4 143,6	147,7 139,2 170,8	149,2 133,8 191,3	138,3 128,9 163,9	121,9 116,6 136,5	153,8 143,1 183,2	118,8 110,0 143,0	140,5 125,1 182,3	181,5 169,3 214,9	169,2 162,0 189,2	160,4 158,6 165,2	131,7 110,9 188,6	3650
118,0 111,8 130,9	141,9 154,7 115,1	131,1 142,7 106,8	122,4 126,3 114,3	116,7 117,5 115,1	125,2 125,5 124,5	116,1 125,8 95,8	197,6 247,0 93,9	112,4 116,7 103,5	117,2 126,3 98,1	118,6 115,4 125,4	102,8 99,9 108,9	3660
122,1 117,5 129,1	118,5 100,6 145,4	122,7 103,1 152,2	114,2 100,6 134,5	97,2 90,4 107,4	105,3 98,0 116,3	105,7 119,7 84,9	95,2 84,9 110,7	101,1 98,2 105,5	154,4 157,5 149,6	116,7 102,3 138,3	116,1 124,0 104,3	3670
121,1 140,0 99,6	112,9 134,5 88,4	112,0 131,0 90,6	113,5 125,2 100,4	106,0 116,3 94,2	105,4 123,1 85,3	104,0 122,0 83,5	104,7 123,2 83,7	107,1 128,6 82,7	115,1 135,2 92,3	113,6 130,1 94,7	106,1 124,3 85,5	37
119,3 130,6 97,8	112,6 129,2 81,2	122,4 140,7 87,7	115,2 130,1 87,2	112,3 120,8 96,3	110,8 123,2 87,3	122,8 142,9 84,8	111,4 126,7 82,3	98,7 106,5 83,9	110,4 123,1 86,3	114,6 130,4 84,5	118,0 138,7 78,8	3751
88,3 125,7 54,9	104,8 142,3 71,2	88,1 109,1 69,4	101,3 114,1 89,9	90,9 93,4 88,5	85,8 104,3 69,3	72,3 81,1 64,4	82,6 100,7 66,4	107,7 143,1 76,1	104,4 122,7 88,0	95,9 109,3 84,0	68,0 76,4 60,5	3771

SYPRO- NR.	WIRTSCHAFTSGLIEDERUNG		1991	1991 1.HJ	1991 2.HJ	1991 1.VJ	1991 2.VJ	1991 3.VJ	1991 4.VJ
38	H.V.EBM-WAREN	GESAMT INLAND AUSLAND	139,5 142,5 131,5	141,6 143,6 136,3	137,5 141,5 126,7	146,9 149,0 141,3	136,3 138,2 131,2	136,6 141,2 124,3	138,3 141,7 129,1
3842	H.V.STAHLBLECHWAREN (OHNE MOEBEL)	GESAMT INLAND AUSLAND	137,2 137,1 137,5	138,3 135,7 148,3	136,1 138,6 126,7	138,8 136,6 147,1	137,9 134,8 149,5	136,3 138,7 126,9	135,9 138,4 126,6
50	H.V.BUEROMASCHINEN, ADV-GERAETEN U. -EINRICHTUNGEN	GESAMT INLAND AUSLAND	196,5 139,3 236,2	169,2 135,0 193,0	223,8 143,6 279,3	155,0 128,3 173,7	183,4 141,7 212,3	210,7 144,7 256,4	236,9 142,5 302,2
5080	H.V.ADV-GERAETEN U.-EINRICHTUNGEN	GESAMT INLAND AUSLAND	192,0 138,0 227,1	162,5 134,6 180,7	221,4 141,4 273,5	147,1 128,2 159,4	177,9 141,0 202,0	207,6 142,3 250,1	235,3 140,4 297,0
3	VERBRAUCHSGUETER PRODUZIERENDES GEWERBE	GESAMT INLAND AUSLAND	117,0 117,1 116,6	120,3 120,0 121,4	113,6 114,1 111,8	127,3 126,8 129,2	113,3 113,2 113,7	115,4 115,7 114,3	111,8 112,5 109,2
51	FEINKERAMIK	GESAMT INLAND AUSLAND	94,0 97,1 86,5	105,0 109,1 95,4	83,1 85,2 77,6	105,3 111,6 91,1	104,7 106,6 99,7	83,0 85,9 75,6	83,2 84,5 79,6
52	H.U.VERARBEITUNG V.GLAS	GESAMT INLAND AUSLAND	96,8 98,5 93,2	102,3 101,1 105,0	91,3 95,9 81,3	109,1 107,2 113,3	95,6 95,0 96,7	88,2 92,5 78,8	94,3 99,2 83,8
5421-24	H.V.HOLZMOEBELN, POLSTERMOEBELN	GESAMT INLAND AUSLAND	126,3 128,5 112,6	130,2 132,1 118,1	122,5 124,9 107,1	136,3 139,3 117,7	124,1 124,9 118,5	121,3 123,2 109,3	123,6 126,7 104,8
5421	H.V.HOLZMOEBELN (OHNE POLSTERMOEBEL)	GESAMT INLAND AUSLAND	125,0 126,9 112,6	128,4 130,0 118,5	121,6 123,9 106,7	132,6 135,3 115,1	124,2 124,6 121,8	123,1 124,8 112,2	120,1 123,0 101,2
56	PAPIER-U.PAPPE- VERARBEITUNG	GESAMT INLAND AUSLAND	131,4 128,6 144,3	136,2 132,7 152,3	126,6 124,6 136,3	139,2 136,5 151,6	133,1 128,8 153,0	128,9 127,4 136,1	124,3 121,8 136,4
57	DRUCKEREI, VIEL- FAELTIGUNG	GESAMT INLAND AUSLAND	130,0 130,5 120,5	127,3 127,7 120,1	132,6 133,3 120,8	128,3 128,9 119,0	126,3 126,6 121,2	124,4 125,3 109,0	140,8 141,3 132,5
58	H.V.KUNSTSTOFFWAREN	GESAMT INLAND AUSLAND	144,9 148,7 132,3	149,0 151,9 139,0	140,9 145,5 125,6	149,1 151,5 141,0	148,9 152,4 137,0	140,8 146,7 120,9	141,0 144,2 130,2
61	LEDERERZEUGUNG	GESAMT INLAND AUSLAND	90,5 89,5 93,7	92,2 88,3 104,2	88,8 90,7 83,3	91,1 88,8 97,9	93,4 87,7 110,5	86,3 88,1 80,9	91,3 93,2 85,7
62	LEDERVERARBEITUNG	GESAMT INLAND AUSLAND	89,7 85,6 99,6	81,8 86,3 72,0	97,6 85,0 127,2	72,4 78,6 58,4	91,2 93,9 85,6	87,1 81,3 100,9	108,0 88,6 153,5
63	TEXTILGEWERBE	GESAMT INLAND AUSLAND	93,5 90,6 101,9	98,5 95,6 107,0	88,5 85,6 96,8	107,7 106,7 110,5	89,4 84,5 103,4	90,2 88,5 95,0	86,8 82,7 98,6
6370	WIRKEREI, STRICKEREI	GESAMT INLAND AUSLAND	92,6 91,4 100,2	96,8 95,4 105,7	88,3 87,4 94,7	114,1 112,5 124,1	79,6 78,3 87,2	96,9 95,1 108,8	79,8 79,7 80,7
64	BEKLEIDUNGSGEWERBE	GESAMT INLAND AUSLAND	108,5 97,0 154,8	113,8 102,1 160,9	103,2 91,9 148,7	161,5 137,6 258,2	66,1 66,6 63,6	143,1 119,7 237,8	63,3 64,2 59,6

ARBEITENDE GEWERBE IN BADEN-WÜRTTEMBERG

(VOLUMENINDEX)

DEX

1991 JAN.	1991 FEB.	1991 MÄRZ	1991 APRIL	1991 MÄI	1991 JUNI	1991 JULI	1991 AUG.	1991 SEP.	1991 OKT.	1991 NOV.	1991 DEZ.	SYPRO NR.
150,6 151,3 148,8	145,4 148,0 138,3	144,6 147,6 136,8	142,8 146,5 133,0	128,3 129,0 126,5	137,8 139,2 134,2	141,0 145,1 130,0	125,9 130,4 113,9	143,0 148,2 129,0	151,3 153,8 144,7	143,5 147,4 132,8	120,1 123,9 109,7	38
147,7 143,9 161,8	129,7 129,4 130,8	139,0 136,4 148,6	145,7 144,9 148,9	128,6 126,0 138,5	139,3 133,4 161,2	143,6 141,3 152,0	121,5 127,1 100,6	143,7 147,8 128,1	151,0 154,2 139,1	140,0 143,1 128,5	116,7 117,9 112,1	3842
165,9 139,3 184,4	117,4 99,3 130,0	181,8 146,4 206,6	197,0 169,6 216,1	178,0 127,4 213,3	175,1 128,2 207,6	238,5 176,5 281,6	214,4 141,0 265,2	179,2 116,7 222,4	235,2 135,0 304,4	231,5 144,7 291,4	244,1 147,8 310,8	50
161,4 140,7 174,8	110,4 97,3 119,0	169,4 146,5 184,4	188,8 168,7 201,9	173,9 128,6 203,5	171,1 125,6 200,7	230,3 179,5 263,4	213,7 131,9 267,0	178,7 115,5 219,8	234,9 133,1 301,2	230,5 143,5 287,1	240,4 144,7 302,7	5080
121,0 121,5 119,0	127,4 125,7 134,2	133,5 133,3 134,3	125,1 124,3 127,9	105,0 104,8 105,7	109,8 110,4 107,4	109,4 109,1 110,9	109,3 110,5 104,5	127,6 127,6 127,6	129,2 129,1 129,8	112,6 112,7 112,1	93,6 95,7 85,8	3
102,1 114,8 74,7	106,2 109,8 97,7	107,5 110,1 101,0	109,7 116,2 94,5	98,4 101,3 91,7	106,1 102,4 112,8	95,4 97,0 90,5	76,4 82,0 63,7	77,1 78,7 72,7	87,2 89,0 82,3	91,7 93,6 86,3	70,6 70,8 70,2	51
111,8 111,2 113,3	108,2 102,9 119,7	107,3 107,4 106,9	100,1 97,7 105,3	85,3 85,5 84,7	101,3 101,8 100,2	87,6 90,7 80,9	81,3 87,5 67,8	95,7 99,4 87,8	102,9 106,0 96,1	101,2 110,4 81,2	78,9 81,1 74,0	52
147,7 153,4 113,3	133,1 135,4 118,3	128,1 129,0 121,4	128,8 129,8 122,4	115,2 115,4 113,1	128,2 129,4 120,0	127,4 126,8 130,8	111,0 114,1 91,5	125,5 128,7 105,7	138,5 141,2 121,8	124,2 127,8 102,1	108,1 111,0 90,6	5421-24
140,6 146,6 101,5	130,9 132,6 119,1	126,4 126,6 124,7	127,6 128,0 125,4	115,0 115,0 115,1	130,1 130,9 125,0	132,6 131,2 141,7	111,3 114,6 89,7	125,4 128,5 105,2	134,1 136,5 118,6	119,1 122,8 95,0	107,0 109,6 90,1	5421
150,0 149,1 154,4	136,6 132,3 156,6	130,9 128,2 143,7	139,7 134,4 164,3	125,5 122,6 138,7	134,2 129,5 155,9	136,1 134,4 144,0	122,7 121,2 129,8	128,0 126,6 134,6	133,4 132,0 140,1	125,9 123,2 138,6	113,7 110,2 130,4	56
125,6 126,4 112,3	125,2 125,2 126,1	134,1 135,0 118,7	129,0 130,6 101,1	125,2 125,1 126,9	124,7 124,1 135,7	127,6 127,9 123,0	118,9 120,7 88,0	126,7 127,4 116,0	145,3 146,6 122,9	136,5 136,1 143,5	140,6 141,2 131,2	57
155,9 156,3 154,5	144,6 148,3 132,1	146,8 149,8 136,5	155,2 159,2 141,8	139,8 142,1 132,3	151,6 155,9 136,9	147,2 152,7 128,5	129,7 137,6 103,2	145,5 149,8 131,0	161,6 164,2 152,9	145,2 148,4 134,4	116,2 120,0 103,3	58
90,2 92,0 84,9	94,6 90,7 106,1	88,4 83,7 102,6	103,6 101,8 108,9	92,6 79,4 132,6	83,9 82,0 89,9	81,8 77,2 95,7	74,6 80,4 57,3	102,4 106,6 89,6	118,5 126,5 94,5	82,8 81,4 87,2	72,7 71,8 75,5	61
51,9 46,0 65,8	56,4 67,2 31,3	109,0 122,6 78,1	148,7 151,2 143,7	80,3 84,1 72,0	44,7 46,4 41,0	60,8 37,9 114,2	62,8 60,1 69,1	137,8 145,9 119,3	174,1 157,5 212,8	99,0 70,2 166,3	50,8 38,2 80,3	62
93,3 90,1 102,6	105,4 106,4 102,6	124,3 123,6 126,4	106,1 100,5 122,1	78,7 73,2 94,4	83,4 79,9 93,7	76,2 72,7 86,7	80,5 81,7 77,0	113,8 111,2 121,3	105,6 100,6 120,0	89,2 84,1 104,0	65,5 63,5 71,7	63
76,7 76,7 76,7	116,3 114,6 127,2	149,2 146,2 168,4	103,6 101,9 114,1	66,6 65,6 73,2	68,5 67,5 74,3	66,4 62,9 89,0	89,6 89,9 87,8	134,7 132,4 149,6	98,5 96,6 110,6	81,6 82,5 76,0	59,2 59,9 55,4	6370
90,5 85,4 110,8	207,0 158,3 404,3	187,0 169,0 259,5	94,7 92,0 105,0	56,0 58,5 45,4	47,7 49,4 40,5	81,8 65,9 146,0	180,9 144,2 330,0	166,5 148,9 237,4	89,8 86,5 103,0	58,4 62,0 43,5	41,8 44,1 32,2	64

SYPRO- NR.	WIRTSCHAFTSGLIEDERUNG		1991	1991 1.HJ	1991 2.HJ	1991 1.VJ	1991 2.VJ	1991 3.VJ	1991 4.VJ
	VERARBEITENDES GEWERBE	GESAMT	2,0	2,5	-2,2	2,8	-3,5	-1,1	1,4
		INLAND	3,0	2,4	-5,3	1,2	-1,6	-4,1	-0,9
		AUSLAND	0,2	2,6	4,1	6,0	-7,1	5,0	5,8
1	GRUNDSTOFF- UND PRODUKTIONSGÜTER- GEWERBE	GESAMT	1,8	3,5	-2,0	1,9	3,4	-3,3	-0,5
		INLAND	5,0	4,6	-0,6	2,5	4,6	-2,1	-1,4
		AUSLAND	-4,9	1,1	-5,0	0,7	0,5	-6,0	1,7
25	GEWINNUNG U. VERARB. V. STEINEN U. ERDEN	GESAMT	7,5	-0,6	11,6	-17,0	60,4	-5,3	-8,6
		INLAND	8,6	0,0	12,3	-17,3	62,6	-5,4	-8,2
		AUSLAND	-11,5	-10,2	-2,1	-9,9	21,4	-2,7	-16,5
27	EISENSCHAFFENDE INDUSTRIE	GESAMT	5,5	15,4	-10,7	36,1	-7,9	-2,1	-9,7
		INLAND	6,7	14,2	-9,6	36,6	-8,3	0,0	-11,0
		AUSLAND	-9,6	37,3	-26,7	27,4	-0,4	-32,5	17,8
2850	NE-METALLHALBZEUGWERKE	GESAMT	3,4	11,4	-7,2	13,1	-13,0	-3,7	7,1
		INLAND	2,7	10,0	-6,9	14,3	-17,8	0,1	6,1
		AUSLAND	5,1	15,2	-8,0	10,2	0,0	-12,1	9,3
2910	EISEN-, STAHL- U. TEMPERGLIESSEREI	GESAMT	-17,4	-7,5	-11,1	-3,1	-5,8	-7,0	-3,0
		INLAND	-19,6	-9,5	-9,2	-1,8	-3,2	-4,1	-7,7
		AUSLAND	-8,6	0,0	-17,3	-7,1	-14,1	-17,2	16,1
3011-15	ZIEHEREIEN U. KALT- WALZWERKE	GESAMT	-4,6	1,4	-6,9	-1,2	16,7	-7,7	-12,7
		INLAND	-3,0	0,4	-3,0	0,8	16,0	-2,6	-14,6
		AUSLAND	-9,6	4,7	-19,4	-7,1	18,6	-23,9	-4,9
40	CHEMISCHE INDUSTRIE	GESAMT	2,7	3,6	-1,4	2,5	1,2	-1,5	-1,1
		INLAND	7,4	6,0	-0,4	4,0	1,1	-0,5	-0,8
		AUSLAND	-4,6	-0,3	-3,2	0,2	1,3	-3,1	-1,5
4031	H.V. CHEMISCHEN GRUND- STOFFEN (AUCH MIT ANSCHL. WEITERVERARB.)	GESAMT	-2,9	3,0	-0,8	0,8	5,8	-3,4	-0,1
		INLAND	-1,2	3,2	0,8	2,0	6,0	-2,4	0,7
		AUSLAND	-4,2	2,8	-2,2	-0,1	5,7	-4,4	-0,9
4034	H.V. CHEMISCHEN ER- ZEUGNISSEN FÜR GE- WERBE, LANDWIRTSCHAFT	GESAMT	2,2	2,7	-2,4	-1,4	8,9	-4,1	-5,0
		INLAND	6,8	4,5	-1,0	-0,4	10,3	-2,1	-7,2
		AUSLAND	-6,9	-1,2	-5,6	-3,4	5,9	-8,3	-0,2
4035	H.V. PHARMAZEUTISCHEN ERZEUGNISSEN	GESAMT	10,3	7,3	1,2	5,8	-2,4	1,0	2,7
		INLAND	18,4	13,5	4,0	8,0	-2,5	2,9	4,8
		AUSLAND	-8,6	-7,3	-6,9	0,0	-2,2	-4,0	-3,8
53	HOLZBEARBEITUNG	GESAMT	7,6	7,3	2,4	-3,2	17,8	-5,8	1,0
		INLAND	11,7	7,6	5,9	-4,4	21,4	-3,8	0,7
		AUSLAND	-8,2	5,7	-12,4	1,7	3,6	-14,9	2,4
55	ZELLSTOFF-, HOLZSCHLIFF-, PAPIER- U. PAPIERERZEUGUNG	GESAMT	-2,5	2,9	-9,6	3,7	-6,9	-10,9	10,2
		INLAND	1,5	4,3	-9,4	5,8	-8,8	-8,8	8,3
		AUSLAND	-8,3	0,8	-10,0	0,3	-3,7	-14,1	13,5
59	GUMMIVERARBEITUNG	GESAMT	-3,5	-2,9	3,2	-0,3	-3,4	6,1	-2,0
		INLAND	-4,3	-4,1	0,4	-1,5	-3,8	4,2	-3,5
		AUSLAND	-1,5	0,3	10,1	2,8	-2,4	10,8	1,2
2	INVESTITIONSGÜTER PRODUZIERENDES GEWERBE	GESAMT	2,5	2,5	-1,4	2,3	-3,0	-1,3	3,0
		INLAND	3,0	2,4	-6,6	-0,1	-0,2	-6,5	-0,1
		AUSLAND	1,8	2,8	7,5	6,5	-7,7	7,8	7,8
3021-25	STAHLVERFORMUNG, OBERFLÄCHENVEREDLUNG, HÄRTUNG	GESAMT	-0,9	4,4	-5,4	4,3	-2,5	-3,2	-2,2
		INLAND	-0,2	4,5	-5,1	4,6	-2,3	-2,4	-3,2
		AUSLAND	-5,0	4,0	-7,4	2,3	-3,5	-7,6	4,0
31	STAHL- U. LEICHT- METALLBAU, SCHIENENFAHRZEUGBAU	GESAMT	8,4	10,7	-4,5	4,7	7,7	-8,5	1,1
		INLAND	9,5	9,8	-0,7	5,5	9,7	-6,2	2,2
		AUSLAND	2,0	15,7	-25,7	0,5	-2,5	-22,3	-6,1
32	MASCHINENBAU	GESAMT	-7,3	-3,7	-2,6	-4,9	-2,6	-6,5	11,1
		INLAND	-4,1	-2,9	-3,3	-3,8	-3,6	-6,0	9,6
		AUSLAND	-11,5	-4,9	-1,7	-6,4	-1,3	-7,2	13,2
3210	H.V. LANDWIRTSCHAFT- LICHEN MASCHINEN, ACKERSCHLEPPERN	GESAMT	-8,7	14,4	-26,2	7,2	-5,4	-17,8	-15,2
		INLAND	-3,3	11,9	-16,0	0,7	-15,7	-8,6	1,1
		AUSLAND	-12,8	16,4	-34,0	13,2	3,3	-24,1	-28,7

ARBEITENDE GEWERBE IN BADEN-WÜRTTEMBERG

(VOLUMENINDEX)

RUNG GEGENUEBER VORANGEHEMDEM ZEITRAUM

1991 JAN.	1991 FEB.	1991 MÄRZ	1991 APRIL	1991 MÄI	1991 JUNI	1991 JULI	1991 AUG.	1991 SEP.	1991 OKT.	1991 NOV.	1991 DEZ.	SYPRO NR.
14,4 8,7 25,9	-7,2 -1,6 -16,8	10,4 10,8 9,6	-3,0 -2,6 -3,8	-8,7 -9,4 -7,4	4,6 3,9 6,0	0,3 -2,2 5,5	-2,3 -2,9 -1,1	0,5 2,4 -3,1	8,8 6,1 13,9	-6,7 -6,4 -7,3	-6,0 -9,3 0,3	
25,7 26,0 25,1	-6,1 -6,0 -6,4	5,2 7,0 1,6	3,6 3,6 3,4	-5,9 -5,0 -7,8	7,6 5,9 11,6	-1,2 0,5 -5,0	-12,2 -10,9 -15,3	11,1 8,9 16,6	10,5 11,2 9,2	-10,7 -11,0 -9,9	-17,2 -18,4 -14,5	1
20,6 20,1 28,3	-15,8 -15,5 -20,0	81,0 83,5 39,1	18,3 18,9 5,5	1,0 0,9 4,9	-2,6 -2,4 -8,2	3,0 2,7 9,3	-16,5 -16,4 -17,1	15,3 15,3 15,1	9,5 10,2 -3,9	-13,0 -13,1 -10,5	-36,2 -36,4 -28,3	25
96,2 104,9 -1,9	-33,8 -36,0 20,6	10,8 11,4 1,4	5,2 6,1 -6,6	-11,2 -11,4 -6,9	9,4 9,1 13,6	-2,7 0,3 -44,6	-7,4 -8,1 10,6	11,5 11,1 20,9	14,7 14,7 14,8	-36,7 -37,7 -15,3	-1,8 -1,5 -6,2	27
29,5 29,4 30,1	0,0 4,3 -11,0	-14,3 -17,7 -4,0	-0,6 -8,1 18,9	-11,5 -8,8 -17,0	16,6 21,9 5,1	-7,6 -6,3 -10,7	-3,4 1,5 -16,9	1,6 -12,3 46,6	8,3 17,7 -10,0	3,4 6,3 -3,8	-9,4 -17,2 12,3	2850
2,2 23,5 -33,1	2,6 4,8 -4,1	-3,4 -4,1 -0,6	2,3 4,2 -4,2	-2,6 2,0 -18,7	-14,9 -21,4 13,8	2,7 9,0 -15,9	10,8 19,9 -24,8	-14,0 30,3 54,3	27,7 30,3 19,5	-24,8 -26,1 -20,5	-8,8 -5,5 -19,1	2910
40,2 47,3 23,2	-9,3 -7,0 -15,7	7,4 13,4 -11,6	16,2 10,4 39,3	-6,8 -8,7 -1,0	11,5 16,2 -2,4	-1,9 0,1 -8,4	-16,5 -13,8 -26,4	2,3 0,7 9,5	12,2 9,7 22,6	-11,1 -12,4 -6,6	-36,8 -34,5 -45,0	3011-15
24,3 23,1 26,6	-5,8 -7,1 -3,6	3,6 5,4 0,7	3,5 2,7 4,8	-7,9 -8,2 -7,5	8,9 9,6 7,9	0,2 0,5 -0,4	-11,4 -10,8 -12,4	10,8 10,6 10,9	9,8 9,5 10,3	-11,7 -11,5 -12,1	-15,1 -14,6 -16,2	40
25,9 16,1 34,3	-5,0 4,0 -11,8	3,5 5,1 2,1	8,5 0,2 16,0	-5,3 3,2 -12,0	1,7 -3,2 6,4	2,5 2,6 2,2	-9,2 -4,9 -12,7	3,5 -1,6 8,0	10,7 17,5 5,1	-7,3 -15,3 0,2	-13,1 -5,9 -18,8	4031
15,7 14,5 18,7	0,3 0,9 -1,1	11,6 11,3 12,3	-0,2 0,7 -2,2	-2,5 -3,9 0,5	9,8 14,0 1,0	-6,2 -5,5 -7,5	-8,1 -10,2 -3,0	7,6 10,4 1,1	4,7 2,1 11,3	-6,5 -5,9 -7,8	-21,6 -24,7 -14,5	4034
23,1 25,3 16,9	-7,1 -11,1 4,9	-2,5 1,0 -11,9	8,7 6,8 14,3	-12,3 -11,6 -14,1	6,5 7,3 4,2	9,4 11,8 2,2	-14,9 -15,3 -13,5	9,1 6,2 18,6	19,2 23,3 7,1	-19,3 -18,0 -23,8	-4,3 -5,6 0,5	4035
10,9 8,3 21,3	-0,3 0,8 -4,1	13,3 17,8 -3,7	9,3 8,8 11,2	-3,5 -2,5 -8,4	5,8 5,4 8,4	-5,3 -4,2 -10,8	-14,6 -12,2 -26,6	23,7 20,3 44,5	4,8 4,9 4,0	-9,4 -9,8 -7,7	-17,1 -15,0 -27,3	53
29,6 29,8 29,0	-3,3 3,4 -13,2	-7,2 -13,1 3,2	-1,1 0,6 -3,6	-2,9 0,2 -8,0	6,7 -4,8 26,6	-5,1 3,3 -16,1	-20,3 -18,3 -23,7	16,7 12,3 24,3	16,7 17,9 15,0	-4,9 -5,5 -3,9	-14,0 -16,2 -10,6	55
22,7 18,4 33,8	-3,9 -1,7 -9,1	8,2 4,3 18,4	-14,0 -10,9 -21,2	3,6 4,2 2,3	16,5 8,1 38,0	-0,8 2,1 -6,5	-10,9 -10,1 -12,6	10,4 8,0 15,6	7,9 9,1 5,2	-6,4 -7,2 -4,8	-23,1 -26,1 -16,8	59
10,5 1,9 25,4	-10,3 -2,1 -22,0	13,1 13,4 12,8	-3,5 -2,8 -4,9	-7,5 -8,5 -5,9	3,9 2,9 5,5	0,8 -3,2 7,9	-0,3 -1,9 2,0	-5,4 -3,1 -8,8	10,4 6,5 16,6	-4,2 -2,9 -6,1	-0,8 -5,1 5,7	2
28,9 26,8 42,1	-6,9 -5,1 -16,6	-2,5 -2,8 -0,8	3,1 2,9 4,5	-6,2 -7,7 3,1	8,7 11,8 -8,8	-0,1 0,1 -1,1	-12,5 -13,2 -8,5	7,0 6,2 13,5	6,6 6,4 7,3	-3,7 -3,8 -3,7	-17,7 -17,7 -17,8	3021-25
10,9 8,7 24,2	-19,8 -20,4 -18,2	42,3 45,5 27,2	-17,4 -15,9 -26,9	8,7 6,4 24,6	17,6 18,5 13,5	-8,0 -7,5 -11,2	-21,1 -17,0 -47,2	5,3 1,9 39,1	7,8 11,4 -18,9	-4,6 -4,9 -2,7	5,6 0,1 63,8	31
-3,1 -1,3 -5,6	-3,5 -0,5 -7,9	10,7 2,3 23,9	-6,1 -3,6 -9,4	-7,2 -5,5 -9,7	9,6 7,3 12,8	-4,6 -2,6 -7,3	-8,7 -12,8 -2,9	1,5 8,2 -7,3	10,6 7,1 16,0	0,3 4,0 -5,1	7,3 -2,6 22,6	32
21,0 24,9 16,8	-18,9 -27,5 -9,2	20,6 -2,9 40,9	-11,6 4,0 -20,8	-13,7 -13,2 -14,0	37,4 6,9 61,6	-8,8 19,8 -23,9	-29,0 -37,1 -22,3	-14,7 6,2 -28,7	4,4 7,3 1,2	17,7 18,4 17,3	-21,3 -10,9 -32,5	3210

SYPRO- NR.	WIRTSCHAFTSGLIEDERUNG		1991	1991 1. HJ	1991 2. HJ	1991 1. VJ	1991 2. VJ	1991 3. VJ	1991 4. VJ
3220	H.V. METALLBEARBEITUNGSMASCHINEN U. AE.	GESAMT	-16,9	-15,4	-1,7	-19,8	2,4	-5,9	6,4
		INLAND	-15,5	-13,9	-5,1	-12,4	-5,0	-3,9	2,7
		AUSLAND	-19,4	-18,2	4,4	-31,8	18,0	-9,4	12,9
3230	H.V. TEXTIL- U. NAEMASCHINEN	GESAMT	-17,2	-17,0	12,0	-21,9	13,6	-5,9	23,8
		INLAND	-14,7	-14,9	15,2	-19,8	-3,7	-0,6	36,4
		AUSLAND	-18,5	-18,1	10,4	-23,1	23,8	-8,3	17,6
3240	H.V. MASCHINEN F. D. NAHRUNGS- U. GENUSSMITTELGEWERBE	GESAMT	-4,1	-0,6	-5,7	-1,3	-5,3	-7,4	9,3
		INLAND	-0,6	0,5	-5,8	-0,1	-6,0	-2,6	-0,5
		AUSLAND	-8,3	-1,9	-5,7	-2,8	-4,3	-13,7	23,7
3256	H.V. HUETTEN- U. WALZWERKSEINR. (OHNE BAUMASCH.)	GESAMT	-7,2	-9,0	-1,7	-3,0	0,0	-14,7	30,6
		INLAND	-6,1	-13,2	-4,1	-2,6	-3,3	-16,6	33,9
		AUSLAND	-10,0	5,2	5,2	-4,0	9,8	-9,8	22,7
3257	H.V. BAU- , BAUSTOFF- U. AE. MASCHINEN	GESAMT	3,0	-2,7	4,5	-23,5	27,8	-17,7	26,3
		INLAND	17,4	2,0	9,2	-26,7	37,8	-22,8	44,1
		AUSLAND	-16,4	-10,0	-4,0	-17,7	12,0	-7,8	-2,9
3270	H.V. MASCHINEN FÜR WEITERE BESTIMMTE WIRTSCHAFTSZWEIGE	GESAMT	-10,7	-1,8	-7,0	-6,1	-8,9	-6,2	7,9
		INLAND	-0,1	5,8	-6,9	-8,1	3,2	-12,0	8,2
		AUSLAND	-16,1	-6,0	-7,1	-4,9	-15,5	-2,4	7,7
3280	SONSTIGER MASCHINENBAU	GESAMT	0,4	3,7	1,5	8,8	-6,9	-1,4	13,3
		INLAND	1,5	5,3	-2,4	8,5	-7,4	-0,9	5,0
		AUSLAND	-1,3	0,9	8,5	9,3	-5,8	-2,2	28,7
33	STRASSENFAHRZEUGBAU	GESAMT	19,3	20,0	-6,3	20,6	1,3	-4,5	-5,0
		INLAND	24,3	31,1	-29,7	8,7	23,1	-36,1	-0,6
		AUSLAND	14,4	7,2	26,9	37,5	-23,2	52,3	-8,2
3311	H.V. KRAFTWAGEN U. -MOTOREN	GESAMT	20,6	22,7	-6,6	23,1	1,9	-5,3	-4,5
		INLAND	26,6	36,1	-31,9	10,3	26,5	-39,3	0,9
		AUSLAND	15,2	8,3	27,3	39,6	-23,7	53,3	-8,2
3312	H.V. PERSONENKRAFTWAGEN U. AE. (EINSCHL. MOTOREN)	GESAMT	22,1	29,2	-11,0	33,0	4,5	-11,8	-2,6
		INLAND	29,3	50,2	-39,6	21,0	37,0	-48,6	3,5
		AUSLAND	16,0	9,0	26,8	46,9	-26,9	54,9	-6,2
3313	H.V. LASTKRAFTWAGEN U. AE. (EINSCHL. MOTOREN)	GESAMT	12,1	-10,8	26,5	-18,1	-15,7	48,6	-13,9
		INLAND	14,3	-18,5	23,5	-24,4	-28,2	53,5	-7,4
		AUSLAND	9,2	3,3	30,8	-4,5	6,0	42,9	-22,1
35	LUFT- U. RAUMFAHRZEUGBAU	GESAMT	1,2	-21,9	21,8	24,3	-18,0	42,6	-10,3
		INLAND	-34,7	-57,5	51,0	-29,7	-19,2	78,9	-11,1
		AUSLAND	79,2	68,8	3,2	148,3	-17,3	19,6	-9,6
36	ELEKTROTECHNIK	GESAMT	-1,1	-4,7	0,2	-2,8	-8,7	4,6	0,8
		INLAND	-0,7	-7,5	2,2	-3,2	-9,4	12,2	-8,4
		AUSLAND	-2,1	2,1	-4,2	-1,9	-7,1	-12,1	26,2
3620	H.V. GERAETEN DER ELEKTRIZITAETSERZEUG. - VERTEILUNG U. AE.	GESAMT	-1,9	3,2	-2,2	-0,8	-10,1	-5,8	19,4
		INLAND	-2,0	0,7	-3,5	-2,6	-9,1	-3,4	9,7
		AUSLAND	-1,7	9,4	0,9	3,7	-12,4	-11,8	45,1
3650	H.V. ELEKTROHAUS- HALTSGERAETEN	GESAMT	1,1	-4,6	4,9	-1,5	-7,2	6,5	4,7
		INLAND	2,2	-4,2	2,8	-0,8	-8,4	4,1	6,7
		AUSLAND	-1,2	-5,5	9,5	-3,0	-4,4	11,7	0,5
3660	H.V. ZAEHLERN, FERN- MELDE- , MESS- U. REGELGERAETEN	GESAMT	0,0	-10,8	1,2	-2,2	-6,8	17,0	-20,5
		INLAND	1,1	-13,7	6,8	0,3	-9,8	32,5	-30,2
		AUSLAND	-2,6	-3,4	-11,5	-8,0	0,3	-17,2	13,4
3670	H.V. RUND- , FERN- U. PHONOTECHN. GERAETEN	GESAMT	-8,6	-13,0	1,4	-17,0	-12,8	-4,6	28,2
		INLAND	-10,9	-22,8	12,5	-27,4	-10,0	4,8	26,8
		AUSLAND	-5,3	2,2	-11,7	-0,8	-16,1	-15,9	30,3
37	FEINMECHANIK, OPTIK, H.V. UHREN	GESAMT	-3,7	0,3	-3,0	-3,5	-6,1	-2,8	6,0
		INLAND	2,4	3,0	-0,9	1,1	-10,1	2,5	4,2
		AUSLAND	-12,1	-3,8	-6,5	-10,3	0,5	-10,7	9,0
3751	FEINMECHANIK (OHNE H.V. MEDIZINMECHANISCHEN U. AE. ERZEUGNISSEN)	GESAMT	1,6	2,1	-2,4	-5,1	-4,5	-1,6	3,0
		INLAND	3,9	1,1	-0,8	-6,7	-6,6	0,5	4,3
		AUSLAND	-4,3	4,7	-6,9	-0,5	1,5	-7,3	-0,6
3771	H.V. UHREN	GESAMT	-9,4	2,8	-5,1	3,7	-1,1	-5,5	2,2
		INLAND	0,2	5,9	-8,1	17,1	-17,3	4,2	-5,1
		AUSLAND	-19,7	-1,2	-0,9	-13,4	26,7	-16,5	12,4

ARBEITENDE GEWERBE IN BADEN-WÜRTTEMBERG

(VOLUMENINDEX)

RUNG GEGENUEBER VORANGEHEMDEM ZEITRAUM

1991 JAN.	1991 FEB.	1991 MÄRZ	1991 APRIL	1991 MÄI	1991 JUNI	1991 JULI	1991 AUG.	1991 SEP.	1991 OKT.	1991 NOV.	1991 DEZ.	SYPRO NR.
-25,5 -16,8 -38,5	-1,7 6,2 -17,3	24,5 11,1 58,7	-17,0 -16,2 -18,0	6,3 -6,0 28,9	10,0 25,2 -10,5	2,1 -2,7 11,2	-18,5 -18,3 -18,9	-10,2 -2,4 -23,4	27,9 15,8 53,9	-6,1 5,8 -25,1	1,7 -19,6 49,8	3220
-7,2 -17,0 -0,5	-12,2 -10,4 -13,2	14,5 10,9 16,6	9,8 -7,4 19,8	-8,0 -12,2 -6,2	13,8 30,8 6,8	3,1 28,8 -10,3	-22,5 -53,7 0,4	5,0 23,1 -1,1	41,7 26,5 48,2	-21,4 -1,8 -28,5	26,4 89,4 -4,9	3230
-10,5 -1,4 -21,5	-2,4 -2,3 -2,5	15,8 0,9 38,3	-9,1 -5,9 -12,6	-13,8 -8,1 -20,5	16,1 17,9 13,6	-5,8 -6,1 -5,3	-13,3 -13,9 -12,5	9,0 17,8 -3,4	8,9 0,5 23,1	-0,1 -12,2 16,8	-1,4 5,6 -8,8	3240
-5,2 6,5 -29,8	-12,7 -12,8 -12,3	17,5 11,0 38,7	6,8 7,7 4,4	-22,7 -22,2 -24,1	13,1 10,3 20,7	-11,5 -14,3 -4,7	-2,1 0,5 -7,9	-4,0 -2,3 -8,3	40,1 30,0 66,0	-25,1 -13,4 -48,9	53,5 46,4 78,1	3256
-19,1 -29,4 1,0	-0,8 10,9 -16,6	5,9 1,4 14,0	13,6 12,1 16,1	31,9 50,6 2,8	-28,9 -31,7 -22,5	-8,7 -16,4 7,0	9,4 1,0 22,4	-5,3 15,3 -32,1	21,4 16,5 32,6	23,5 41,1 -10,8	-26,6 -32,0 -9,9	3257
8,4 -2,6 16,2	-12,0 -13,7 -11,1	5,3 -4,0 10,6	-5,9 2,1 -9,8	-4,2 22,4 -19,3	1,9 -13,5 15,1	-14,0 -17,6 -11,7	5,3 -0,4 8,5	16,3 32,1 7,9	-5,3 -9,7 -2,4	-9,2 -10,6 -8,4	25,7 25,5 25,7	3270
12,6 11,8 14,0	6,6 7,2 5,4	-0,1 0,2 -0,5	-3,1 -3,9 -1,3	-15,5 -13,8 -18,5	15,8 11,6 23,9	-3,8 0,4 -11,0	-6,2 -8,6 -1,4	8,7 7,7 10,5	-2,6 1,2 -9,4	11,2 6,2 21,2	13,6 -6,5 48,5	3280
64,5 22,5 120,0	-39,4 -18,9 -54,5	57,3 71,7 38,3	-2,4 6,0 -16,0	-9,5 -10,2 -7,6	-2,5 -13,8 19,7	6,6 -15,1 37,6	-7,7 -32,4 14,1	-1,7 36,5 -21,8	13,5 4,6 21,7	-13,7 -18,0 -10,3	-13,2 4,5 -25,8	33
66,8 19,2 125,0	-40,8 -18,7 -55,4	62,6 83,0 38,9	-3,5 4,7 -16,3	-8,7 -9,5 -7,3	-2,5 -14,6 20,4	6,0 -17,3 37,7	-8,2 -36,8 15,0	-2,3 44,3 -23,1	14,2 4,4 22,3	-13,1 -18,5 -9,1	-13,2 8,2 -26,8	3311
82,7 29,5 137,9	-46,0 -24,9 -58,0	76,6 118,7 34,4	-0,8 7,3 -14,3	-12,6 -14,0 -9,4	0,9 -9,5 20,8	0,3 -32,7 48,7	-1,1 -27,3 16,3	-23,1 18,5 -40,4	37,0 18,5 52,3	-15,4 -21,7 -11,4	-14,3 7,4 -26,5	3312
-2,8 -11,8 21,7	1,1 9,2 -14,9	1,7 -26,3 72,5	-23,3 -18,2 -28,6	28,3 44,7 7,8	-24,8 -50,7 18,7	56,9 182,1 -30,0	-48,9 -65,8 -1,7	228,4 213,0 243,4	-44,9 -30,4 -57,8	2,1 -5,1 12,6	-7,0 10,7 -28,7	3313
-64,8 -59,1 -76,4	273,9 2,7 1236,2	-38,1 48,6 -61,8	-41,2 -47,6 -34,5	136,8 32,2 225,9	-62,7 -4,6 -82,8	177,4 139,5 250,1	-31,4 -9,6 -60,1	15,2 -76,0 286,1	-25,9 150,1 -58,4	-19,8 1,1 -43,2	148,2 44,4 353,7	35
-8,4 -11,3 -2,1	7,9 12,0 -0,2	-5,2 -0,4 -16,0	-3,1 -9,0 12,1	-9,6 -9,7 -9,0	5,6 9,1 -2,0	-5,4 -2,9 -11,3	28,2 37,2 5,5	-19,9 -26,0 0,3	7,9 5,1 14,1	-0,4 0,0 -1,2	2,2 -9,4 28,3	36
-7,4 -9,9 -1,9	2,1 0,8 5,1	-5,5 7,7 -31,9	1,3 -8,7 32,6	-12,5 -11,9 -13,4	-0,5 8,6 -20,6	-0,6 -4,4 10,6	-1,8 -4,2 4,4	2,4 8,7 -12,3	6,9 -3,0 35,9	4,7 15,8 -18,4	21,5 -5,0 100,4	3620
9,9 23,5 -16,5	-1,1 -8,1 18,9	1,0 -3,9 12,0	-7,3 -3,7 -14,3	-11,9 -9,5 -16,7	26,2 22,7 34,2	-22,8 -23,1 -21,9	18,3 13,7 27,5	29,2 35,3 17,9	-6,8 -4,3 -12,0	-5,2 -2,1 -12,7	-17,9 -30,1 14,2	3650
-10,1 -15,4 1,3	20,3 38,4 -12,1	-7,6 -7,8 -7,2	-6,6 -11,5 7,0	-4,7 -7,0 0,7	7,3 6,8 8,2	-7,3 0,2 -23,1	70,2 96,3 -2,0	-43,1 -52,8 10,2	4,3 8,2 -5,2	1,2 -8,6 27,8	-13,3 -13,4 -13,2	3660
-26,1 -34,4 -10,8	-2,9 -14,4 12,6	3,5 2,5 4,7	-6,9 -2,4 -11,6	-14,9 -10,1 -20,1	8,3 8,4 8,3	0,4 22,1 -27,0	-9,9 -29,1 30,4	6,2 15,7 -4,7	52,7 60,4 41,8	-24,4 -35,0 -7,6	-0,5 21,2 -24,6	3670
15,7 18,6 11,2	-6,8 -3,9 -11,2	-0,8 -2,6 2,5	1,3 -4,4 10,8	-6,6 -7,1 -6,2	-0,6 5,8 -9,4	-1,3 -0,9 -2,1	0,7 1,0 0,2	2,3 4,4 -1,2	7,5 5,1 11,6	-1,3 -3,8 2,6	-6,6 -4,5 -9,7	37
13,1 9,6 22,9	-5,6 -1,1 -17,0	8,7 8,9 8,0	-5,9 -7,5 -0,6	-2,5 -7,1 10,4	-1,3 2,0 -9,3	10,8 16,0 -2,9	-9,3 -11,3 -2,9	-11,4 -15,9 1,9	11,9 15,6 2,9	3,8 5,9 -2,1	3,0 6,4 -6,7	3751
28,7 42,0 8,1	18,7 13,2 29,7	-15,9 -23,3 -2,5	15,0 4,6 29,5	-10,3 -18,1 -1,6	-5,6 11,7 -21,7	-15,7 -22,2 -7,1	14,2 24,2 3,1	30,4 42,1 14,6	-3,1 -14,3 15,6	-8,1 -10,9 -4,5	-29,1 -30,1 -28,0	3771

SYPRO- NR.	WIRTSCHAFTSGLIEDERUNG		1991	1991 1.HJ	1991 2.HJ	1991 1.VJ	1991 2.VJ	1991 3.VJ	1991 4.VJ
38	H.V.EBM-WAREN	GESAMT	4,8	6,2	-2,9	4,6	-7,2	0,2	1,2
		INLAND	7,3	6,4	-1,5	5,9	-7,2	2,2	0,3
		AUSLAND	-1,7	5,8	-7,0	1,4	-7,1	-5,3	3,8
3842	H.V.STAHLBLECHWAREN (OHNE MOEBEL)	GESAMT	6,9	6,7	-1,6	4,2	-0,7	-1,2	-0,3
		INLAND	8,6	4,5	2,1	3,9	-1,3	2,9	-0,2
		AUSLAND	1,0	15,3	-14,5	5,6	1,7	-15,1	-0,3
50	H.V.BUEROMASCHINEN, ADV-GERAETEN U. -EINRICHTUNGEN	GESAMT	35,0	14,9	32,3	5,5	18,3	14,9	12,5
		INLAND	-2,7	-3,9	6,4	-9,0	10,4	2,1	-1,5
		AUSLAND	60,2	27,0	44,7	14,9	22,3	20,8	17,9
5080	H.V.ADV-GERAETEN U.-EINRICHTUNGEN	GESAMT	35,3	12,5	36,3	2,4	21,0	16,7	13,3
		INLAND	-4,5	-4,5	5,1	-8,5	10,0	0,9	-1,3
		AUSLAND	61,9	23,1	51,4	9,1	26,7	23,8	18,8
3	VERBRAUCHSGUETER PRODUZIERENDES GEWERBE	GESAMT	-0,1	1,4	-5,6	5,3	-11,0	1,9	-3,1
		INLAND	1,3	1,0	-4,9	4,2	-10,8	2,3	-2,8
		AUSLAND	-5,1	3,3	-7,9	9,4	-12,0	0,6	-4,5
51	FEINKERAMIK	GESAMT	-10,1	5,7	-20,9	2,4	-0,5	-20,8	0,2
		INLAND	-10,7	5,8	-21,9	6,0	-4,4	-19,4	-1,7
		AUSLAND	-9,2	5,3	-18,6	-6,0	9,4	-24,1	5,2
52	H.U.VERARBEITUNG V.GLAS	GESAMT	-12,0	-5,3	-10,8	-11,7	-12,4	-7,7	7,0
		INLAND	-12,4	-14,1	-5,2	-24,0	-11,4	-2,6	7,2
		AUSLAND	-11,2	20,2	-22,6	32,1	-14,6	-18,5	6,3
5421-24	H.V.HOLZMOEBELN, POLSTERMOEBELN	GESAMT	2,4	2,3	-5,9	-0,8	-9,0	-2,2	1,9
		INLAND	6,3	5,4	-5,4	2,8	-10,3	-1,3	2,8
		AUSLAND	-18,3	-14,5	-9,3	-20,8	0,7	-7,7	-4,1
5421	H.V.HOLZMOEBELN (OHNE POLSTERMOEBEL)	GESAMT	1,2	0,7	-5,3	-2,0	-6,3	-0,9	-2,5
		INLAND	5,0	3,8	-4,7	1,8	-7,9	0,1	-1,4
		AUSLAND	-20,0	-17,2	-9,9	-24,4	5,8	-7,9	-9,8
56	PAPIER-U.PAPPE- VERARBEITUNG	GESAMT	1,5	4,0	-7,0	6,3	-4,3	-3,2	-3,6
		INLAND	1,6	2,2	-6,1	5,0	-5,6	-1,1	-4,4
		AUSLAND	1,0	11,7	-10,5	12,7	0,9	-11,0	0,2
57	DRUCKEREI,VERVIEL- FAELTIGUNG	GESAMT	3,7	-3,8	4,2	-9,2	-1,6	-1,5	13,2
		INLAND	4,1	-3,6	4,4	-8,6	-1,8	-1,0	12,7
		AUSLAND	-3,0	-6,8	0,5	-18,9	1,8	-10,1	21,6
58	H.V.KUNSTSTOFFWAREN	GESAMT	1,0	3,0	-5,4	1,3	-0,2	-5,4	0,1
		INLAND	3,1	3,1	-4,3	2,3	0,6	-3,7	-1,7
		AUSLAND	-6,4	2,8	-9,7	-2,2	-2,9	-11,8	7,7
61	LEDERERZEUGUNG	GESAMT	-5,6	0,4	-3,7	-7,8	2,5	-7,6	5,9
		INLAND	0,1	-2,0	2,7	-8,6	-1,2	0,4	5,9
		AUSLAND	-18,7	7,2	-20,0	-5,7	12,9	-26,8	6,0
62	LEDERVERARBEITUNG	GESAMT	-0,1	-10,2	19,2	-34,9	26,0	-4,5	23,9
		INLAND	-5,0	-8,4	-1,5	-29,8	19,5	-13,4	9,0
		AUSLAND	11,6	-14,7	76,7	-47,0	46,5	17,9	52,1
63	TEXTILGEWERBE	GESAMT	-1,6	3,4	-10,2	10,4	-17,0	0,9	-3,8
		INLAND	-1,3	2,4	-10,4	12,7	-20,8	4,7	-6,6
		AUSLAND	-2,3	6,0	-9,5	4,3	-6,5	-8,1	3,8
6370	WIRKEREI,STRICKEREI	GESAMT	2,3	3,9	-8,8	27,6	-30,2	21,8	-17,7
		INLAND	3,1	3,6	-8,4	25,6	-30,4	21,4	-16,2
		AUSLAND	-2,1	5,6	-10,3	40,5	-29,7	24,8	-25,9
64	BEKLEIDUNGSGEWERBE	GESAMT	-4,5	0,7	-9,3	107,1	-59,1	116,3	-55,7
		INLAND	-3,8	0,2	-10,0	72,0	-51,6	79,6	-46,4
		AUSLAND	-6,5	1,8	-7,6	270,6	-75,4	273,7	-75,0

ARBEITENDE GEWERBE IN BADEN-WÜRTTEMBERG

(VOLUMENINDEX)

RUNG GEGENUEBER VORANGEHEMDEM ZEITRAUM

1991 JAN.	1991 FEB.	1991 MAERZ	1991 APRIL	1991 MAI	1991 JUNI	1991 JULI	1991 AUG.	1991 SEP.	1991 OKT.	1991 NOV.	1991 DEZ.	SYPRO NR.
28,8	-3,5	-0,6	-1,2	-10,2	7,4	2,3	-10,7	13,6	5,8	-5,2	-16,3	38
28,2	-2,2	-0,3	-0,7	-11,9	7,9	4,2	-10,1	13,7	3,8	-4,2	-15,9	
30,6	-7,1	-1,1	-2,8	-4,9	6,1	-3,1	-12,4	13,3	12,2	-8,2	-17,4	
32,0	-12,2	7,2	4,8	-11,7	8,3	3,1	-15,4	18,3	5,1	-7,3	-16,6	3842
33,2	-10,1	5,4	6,2	-13,0	5,9	5,9	-10,0	16,3	4,3	-7,2	-17,6	
28,0	-19,2	13,6	0,2	-7,0	16,4	-5,7	-33,8	27,3	8,6	-7,6	-12,8	
6,0	-29,2	54,9	8,4	-9,6	-1,6	36,2	-10,1	-16,4	31,3	-1,6	5,4	50
-27,8	-28,7	47,4	15,8	-24,9	0,6	37,7	-20,1	-17,2	15,7	7,2	2,1	
40,3	-29,5	58,9	4,6	-1,3	-2,7	35,6	-5,8	-16,1	36,5	-4,3	6,7	
4,3	-31,6	53,4	11,5	-7,9	-1,6	34,6	-7,2	-16,4	31,4	-1,9	4,3	5080
-28,4	-30,8	50,6	15,2	-23,8	-2,3	42,9	-26,5	-12,4	15,2	7,8	0,8	
37,1	-31,9	55,0	9,5	0,8	-1,4	31,2	1,4	-17,7	37,0	-4,7	5,4	
22,1	5,3	4,8	-6,3	-16,1	4,6	-0,4	-0,1	16,7	1,3	-12,8	-16,9	3
19,9	3,5	6,0	-6,8	-15,7	5,3	-1,2	1,3	15,5	1,2	-12,7	-15,1	
31,2	12,8	0,1	-4,8	-17,4	1,6	3,3	-5,8	22,1	1,7	-13,6	-23,5	
16,0	4,0	1,2	2,0	-10,3	7,8	-10,1	-19,9	0,9	13,1	5,2	-23,0	51
29,1	-4,4	0,3	5,5	-12,8	1,1	-5,3	-15,5	-4,0	13,1	5,2	-24,4	
-12,8	30,8	3,4	-6,4	-3,0	23,0	-19,8	-29,6	14,1	13,2	4,9	-18,7	
-16,3	-3,2	-0,8	-6,7	-14,8	18,8	-13,5	-7,2	17,7	7,5	-1,7	-22,0	52
-29,5	-7,5	4,4	-9,0	-12,5	19,1	-10,9	-3,5	13,6	6,6	4,2	-26,5	
39,4	5,6	-10,7	-1,5	-19,6	18,3	-19,3	-16,2	29,5	9,5	-15,5	-8,9	
23,5	-9,9	-3,8	0,5	-10,6	11,3	-0,6	-12,9	13,1	10,4	-10,3	-13,0	5421-24
31,2	-11,7	-4,7	0,6	-11,1	12,1	-2,0	-10,0	12,8	9,7	-9,5	-13,1	
-15,9	4,4	2,6	0,8	-7,6	6,1	9,0	-30,0	15,5	15,2	-16,2	-11,3	
18,3	-6,9	-3,4	0,9	-9,9	13,1	1,9	-16,1	12,7	6,9	-11,2	-10,2	5421
27,1	-9,5	-4,5	1,1	-10,2	13,8	0,2	-12,7	12,1	6,2	-10,0	-10,7	
-28,7	17,3	4,7	0,6	-8,2	8,6	13,4	-36,7	17,3	12,7	-19,9	-5,2	
36,1	-8,9	-4,2	6,7	-10,2	6,9	1,4	-9,8	4,3	4,2	-5,6	-9,7	56
36,2	-11,3	-3,1	4,8	-8,8	5,6	3,8	-9,8	4,5	4,3	-6,7	-10,6	
36,3	1,4	-8,2	14,3	-15,6	12,4	-7,6	-9,9	3,7	4,1	-1,1	-5,9	
-10,2	-0,3	7,1	-3,8	-2,9	-0,4	2,3	-6,8	6,6	14,7	-6,1	3,0	57
-8,9	-0,9	7,8	-3,3	-4,2	-0,8	3,1	-5,6	5,6	15,1	-7,2	3,7	
-29,9	12,3	-5,9	-14,8	25,5	6,9	-9,4	-28,5	31,8	5,9	16,8	-8,6	
34,3	-7,2	1,5	5,7	-9,9	8,4	-2,9	-11,9	12,2	11,1	-10,1	-20,0	58
31,8	-5,1	1,0	6,3	-10,7	9,7	-2,1	-9,9	8,9	9,6	-9,6	-19,1	
43,9	-14,5	3,3	3,9	-6,7	3,5	-6,1	-19,7	26,9	16,7	-12,1	-23,1	
5,5	4,9	-6,6	17,2	-10,6	-9,4	-2,5	-8,8	37,3	15,7	-30,1	-12,2	61
7,9	-1,4	-7,7	21,6	-22,0	3,3	-5,9	4,1	32,6	18,7	-35,7	-11,8	
-1,3	25,0	-3,3	6,1	21,8	-32,2	6,5	-40,1	56,4	5,5	-7,7	-13,4	
21,0	8,7	93,3	36,4	-46,0	-44,3	36,0	3,3	119,4	26,3	-43,1	-48,7	62
21,7	46,1	82,4	23,3	-44,4	-44,8	-18,3	58,6	142,8	8,0	-55,4	-45,6	
19,6	-52,4	149,5	84,0	-49,9	-43,1	178,5	-39,5	72,6	79,2	-22,2	-51,7	
28,3	13,0	17,9	-14,6	-25,8	6,0	-8,6	5,6	41,4	-7,2	-15,5	-26,6	63
25,8	18,1	16,2	-18,7	-27,2	9,2	-9,0	12,4	36,1	-9,5	-16,4	-24,5	
35,0	0,0	23,2	-3,4	-22,7	-0,7	-7,5	-11,2	57,5	-1,1	-13,3	-31,1	
29,3	51,6	28,3	-30,6	-35,7	2,9	-3,1	34,9	50,3	-26,9	-17,2	-27,5	6370
28,9	49,4	27,6	-30,3	-35,6	2,9	-6,8	42,9	47,3	-27,0	-14,6	-27,4	
31,6	65,8	32,4	-32,2	-35,8	1,5	19,8	-1,3	70,4	-26,1	-31,3	-27,1	
82,8	128,7	-9,7	-49,4	-40,9	-14,8	71,5	121,1	-8,0	-46,1	-35,0	-28,4	64
61,4	85,4	6,8	-45,6	-36,4	-15,6	33,4	118,8	3,3	-41,9	-28,3	-28,9	
212,1	264,9	-35,8	-59,5	-56,8	-10,8	260,5	126,0	-28,1	-56,6	-57,8	-26,0	

SYPRO- NR.	WIRTSCHAFTSGLIEDERUNG		1991	1991 1. HJ	1991 2. HJ	1991 1. VJ	1991 2. VJ	1991 3. VJ	1991 4. VJ
	VERARBEITENDES GEWERBE	GESAMT INLAND AUSLAND	2,0 3,0 0,2	3,7 9,3 -5,9	0,3 -3,0 6,8	3,7 8,8 -4,9	3,7 9,9 -7,0	1,1 -0,5 4,2	-0,5 -5,4 9,4
1	GRUNDSTOFF- UND PRODUKTIONSGÜTER- GEWERBE	GESAMT INLAND AUSLAND	1,8 5,0 -4,9	2,1 6,0 -5,8	1,4 3,9 -3,9	0,3 4,4 -7,6	3,8 7,6 -4,0	1,5 4,4 -4,6	1,3 3,5 -3,3
25	GEWINNUNG U. VERARB. V. STEINEN U. ERDEN	GESAMT INLAND AUSLAND	7,5 8,6 -11,5	3,8 4,7 -10,8	11,0 12,3 -12,1	-5,4 -5,2 -7,4	10,6 11,9 -13,4	7,3 8,5 -13,0	15,2 16,7 -11,2
27	EISENSCHAFFENDE INDUSTRIE	GESAMT INLAND AUSLAND	5,5 6,7 -9,6	7,9 9,9 -15,9	3,0 3,2 0,7	6,7 7,7 -7,5	9,2 12,5 -23,0	-3,1 -3,2 0,5	10,8 11,5 0,8
2850	NE-METALLHALBZEUGWERKE	GESAMT INLAND AUSLAND	3,4 2,7 5,1	3,4 3,0 4,3	3,4 2,4 6,0	6,4 9,8 -1,9	0,2 -4,1 11,3	5,5 5,2 6,0	1,5 -0,1 5,9
2910	EISEN-, STAHL- U. TEMPERGIESSEREI	GESAMT INLAND AUSLAND	-17,4 -19,6 -8,6	-17,0 -21,0 0,0	-17,7 -17,9 -17,3	-17,7 -22,7 3,7	-16,3 -19,2 -3,9	-17,8 -19,7 -9,0	-17,6 -15,8 -23,3
3011-15	ZIEHEREIEN U. KALT- WALZWERKE	GESAMT INLAND AUSLAND	-4,6 -3,0 -9,6	-3,6 -3,4 -4,0	-5,6 -2,6 -15,6	-10,3 -9,3 -13,5	3,1 2,3 5,6	-4,3 -2,6 -10,7	-7,1 -2,7 -20,3
40	CHEMISCHE INDUSTRIE	GESAMT INLAND AUSLAND	2,7 7,4 -4,6	3,2 9,2 -5,7	2,1 5,6 -3,5	1,7 8,3 -7,9	4,8 10,1 -3,4	3,2 7,6 -3,9	1,1 3,7 -3,1
4031	H.V. CHEMISCHEN GRUND- STOFFEN (AUCH MIT ANSCHL. WEITERVERARB.)	GESAMT INLAND AUSLAND	-2,9 -1,2 -4,2	-7,4 -6,0 -8,5	2,2 4,1 0,6	-10,8 -8,5 -12,6	-3,9 -3,5 -4,3	1,5 1,9 1,1	2,9 6,3 0,1
4034	H.V. CHEMISCHEN ER- ZEUGNISSEN FÜR GE- WERBE, LANDWIRTSCHAFT	GESAMT INLAND AUSLAND	2,2 6,8 -6,9	4,2 10,3 -7,0	0,2 3,5 -6,7	0,9 7,8 -11,3	7,5 12,6 -2,5	2,4 7,1 -7,4	-2,1 -0,2 -6,0
4035	H.V. PHARMAZEUTISCHEN ERZEUGNISSEN	GESAMT INLAND AUSLAND	10,3 18,4 -8,6	12,2 18,7 -3,3	8,5 18,0 -13,6	12,3 17,6 -0,7	12,1 19,9 -5,8	10,0 23,1 -17,2	7,1 13,5 -9,7
53	HOLZBEARBEITUNG	GESAMT INLAND AUSLAND	7,6 11,7 -8,2	5,5 9,4 -9,0	9,9 13,9 -7,4	-1,6 1,8 -13,4	12,3 16,5 -4,3	11,3 15,5 -6,4	8,5 12,4 -8,3
55	ZELLSTOFF-, HOLZSCHLIFF-, PAPIER- U. PAPIERERZEUGUNG	GESAMT INLAND AUSLAND	-2,5 1,5 -8,3	1,9 8,9 -7,3	-7,0 -5,5 -9,3	2,6 9,1 -6,4	1,2 8,5 -8,2	-9,0 -6,3 -13,0	-5,1 -4,7 -5,8
59	GUMMIVERARBEITUNG	GESAMT INLAND AUSLAND	-3,5 -4,3 -1,5	-7,0 -4,8 -11,9	0,3 -3,8 10,4	-6,5 -4,4 -11,2	-7,5 -5,2 -12,6	0,4 -2,9 8,5	0,2 -4,7 12,5
2	INVESTITIONSGÜTER PRODUZIERENDES GEWERBE	GESAMT INLAND AUSLAND	2,5 3,0 1,8	4,0 11,0 -6,0	1,1 -4,4 10,4	4,2 10,0 -4,1	3,8 12,0 -8,1	1,4 -1,8 6,7	0,8 -6,8 14,1
3021-25	STAHLVERFORMUNG, OBERFLÄCHENVEREDLUNG, HÄRTUNG	GESAMT INLAND AUSLAND	-0,9 -0,2 -5,0	-0,5 0,5 -6,2	-1,3 -0,8 -3,7	-3,8 -2,6 -10,8	3,1 3,8 -1,0	1,2 1,8 -2,3	-3,7 -3,4 -5,1
31	STAHL- U. LEICHT- METALLBAU, SCHIENENFAHRZEUGBAU	GESAMT INLAND AUSLAND	8,4 9,5 2,0	11,1 9,9 18,3	5,7 9,0 -14,0	13,9 9,8 42,2	8,7 10,0 0,9	7,0 7,0 6,5	4,4 11,0 -28,6
32	MASCHINENBAU	GESAMT INLAND AUSLAND	-7,3 -4,1 -11,5	-8,3 -2,0 -16,0	-6,3 -6,1 -6,5	-9,7 -0,5 -20,2	-6,9 -3,5 -11,2	-8,8 -7,8 -10,2	-3,9 -4,5 -3,0
3210	H.V. LANDWIRTSCHAFT- LICHEN MASCHINEN, ACKERSCHLEPPERN	GESAMT INLAND AUSLAND	-8,7 -3,3 -12,8	-2,9 -0,9 -4,3	-15,6 -6,0 -23,1	-16,8 -7,6 -23,2	18,0 8,5 25,6	1,2 17,7 -9,2	-29,4 -21,6 -36,8

ARBEITENDE GEWERBE IN BADEN-WÜRTTEMBERG

(VOLUMENINDEX)

RUNG GEGENUEBER VORJAHRESZEITRAUM

1991 JAN.	1991 FEB.	1991 MAERZ	1991 APRIL	1991 MAI	1991 JUNI	1991 JULI	1991 AUG.	1991 SEP.	1991 OKT.	1991 NOV.	1991 DEZ.	SYPRO NR.
9,7 9,6 10,0	2,2 11,3 -12,4	-0,4 5,8 -11,2	12,2 20,3 -1,6	-2,8 1,5 -10,7	2,2 8,6 -8,5	1,6 1,4 2,0	2,4 -1,7 10,9	-0,8 -1,2 0,1	-2,7 -7,1 5,9	-0,4 -4,1 7,1	2,1 -4,7 16,0	
6,2 10,3 -1,7	-1,8 2,2 -9,3	-3,1 1,1 -11,5	7,7 11,6 -0,3	-4,1 -0,6 -11,3	8,2 12,4 -0,2	3,5 6,2 -2,5	-1,7 1,1 -8,0	2,6 5,7 -3,7	2,1 4,9 -3,9	-0,6 1,5 -5,3	2,8 4,1 0,1	1
13,4 14,1 4,6	-27,8 -28,4 -16,1	1,0 1,6 -10,0	16,5 17,7 -4,1	6,3 6,7 0,5	9,4 11,9 -30,9	5,9 6,5 -6,1	6,6 8,3 -20,7	9,6 10,8 -12,2	7,4 9,0 -21,6	17,1 18,0 0,5	29,0 31,2 -6,8	25
39,8 41,0 14,9	-9,0 -5,6 -35,9	-8,7 -10,6 27,9	11,1 14,8 -25,0	-1,7 1,8 -34,3	19,2 21,6 -6,5	1,0 0,1 35,1	-8,3 -8,4 -4,4	-2,0 -1,3 -12,5	3,6 4,5 -10,1	31,7 29,9 64,4	5,5 7,9 -20,0	27
11,0 10,5 12,6	10,5 27,0 -20,5	-2,7 -6,4 8,3	4,0 -6,2 32,9	-11,2 -15,1 -1,4	8,2 9,7 4,8	2,5 4,4 -1,8	9,7 15,6 -5,9	4,5 -3,7 25,1	-3,3 -1,5 -7,7	3,7 2,7 6,6	4,7 -1,9 21,9	2850
-15,0 -20,1 5,7	-16,4 -21,9 9,6	-21,6 -25,9 -3,5	-9,3 -7,1 -16,6	-16,2 -23,7 47,2	-23,4 -25,7 -15,7	-29,7 -32,8 -13,9	6,7 12,5 -19,5	-24,7 -31,0 5,2	1,7 -3,1 21,4	-28,2 -33,4 -5,4	-26,3 -7,4 -57,6	2910
13,3 12,8 14,7	-13,1 -13,8 -10,4	-24,3 -20,3 -36,7	8,7 7,7 11,9	-10,4 -11,2 -7,8	12,7 11,6 16,3	3,6 5,4 -2,8	-6,0 -5,8 -6,9	-10,6 -7,5 -21,5	-5,8 -3,3 -13,7	-4,6 -3,5 -8,3	-13,0 -0,6 -42,5	3011-15
5,1 12,0 -5,2	0,6 5,0 -6,3	-0,4 7,7 -12,0	8,9 14,8 -0,2	-1,4 1,4 -5,9	6,9 14,5 -4,2	7,4 12,6 -0,7	-1,6 0,4 -4,9	3,5 9,8 -6,2	4,5 8,4 -1,8	-2,9 0,1 -7,8	1,8 2,3 1,2	40
-11,0 -12,3 -10,1	-9,1 -8,3 -9,8	-12,2 -5,0 -17,7	1,6 -1,5 4,0	-5,3 -7,2 -3,5	-7,8 -1,4 -12,4	9,3 12,7 6,6	-3,7 -4,2 -3,2	-0,9 -1,7 -0,2	2,7 13,1 -5,5	-3,1 -6,7 -0,1	11,1 14,3 8,2	4031
0,9 7,4 -10,8	1,0 7,0 -9,9	0,8 8,8 -13,1	6,9 12,7 -4,0	1,8 3,7 -1,8	13,8 21,7 -1,7	3,2 9,7 -9,8	2,0 4,4 -2,9	1,8 6,9 -9,0	-1,5 2,5 -9,5	-3,2 0,0 -9,8	-1,4 -3,9 4,1	4034
17,3 23,7 1,1	10,5 13,9 2,7	8,9 14,9 -6,0	22,3 27,2 10,4	3,8 7,9 -6,3	10,3 25,5 -18,6	14,5 30,7 -18,2	5,7 16,3 -17,8	9,3 22,0 -15,6	16,3 7,2 -0,6	-1,3 7,2 -22,8	5,8 9,6 -4,8	4035
4,0 4,6 1,6	-3,1 -0,8 -11,7	-4,8 1,8 -26,5	16,0 21,0 -3,0	3,8 8,3 -13,7	17,7 20,8 5,0	10,9 14,4 -4,4	8,1 14,1 -17,6	14,4 17,7 1,0	9,0 11,7 -2,9	6,8 9,6 -5,4	9,9 16,9 -18,3	53
7,1 10,1 2,7	6,5 17,4 -8,6	-5,5 0,1 -13,0	7,8 14,8 -1,4	-13,3 1,1 -30,3	12,0 10,8 13,6	-7,7 -6,0 -10,2	-13,9 -10,7 -19,1	-5,7 -2,3 -10,5	-9,4 -7,1 -12,7	-4,9 -5,3 -4,6	0,3 -0,8 2,0	55
-4,8 -6,0 -1,4	-10,3 -1,9 -26,5	-4,6 -5,1 -3,2	-15,3 -11,2 -24,5	-15,7 -11,7 -24,3	10,1 8,8 12,7	0,9 -0,2 3,2	-8,5 -10,5 -3,2	9,4 2,4 28,3	1,1 -0,8 5,9	-0,9 -5,0 9,7	0,2 -9,5 26,2	59
10,6 8,1 14,4	1,7 13,9 -14,5	0,6 8,5 -10,8	13,4 25,1 -2,9	-1,2 4,7 -10,1	-0,2 7,4 -10,9	1,4 0,5 3,0	4,5 -2,6 17,0	-1,7 -3,5 1,0	-2,5 -9,8 10,3	1,8 -4,0 11,5	3,6 -6,4 21,0	2
2,7 3,4 -1,6	2,3 5,3 -13,5	-15,0 -14,6 -17,6	8,4 9,6 2,0	-8,4 -9,5 -2,0	10,6 12,9 -2,8	2,0 4,4 -11,2	0,9 0,1 6,8	0,6 0,8 -0,2	-6,1 -5,2 -10,8	-1,8 -1,5 -3,3	-2,8 -3,4 0,9	3021-25
31,5 24,5 88,2	-8,2 -12,0 16,0	20,1 18,0 34,4	-3,4 -2,2 -12,1	-5,3 -1,4 -23,0	40,0 37,1 62,1	16,3 12,9 42,0	-9,7 -9,3 -13,3	16,0 21,0 -9,4	-4,8 1,8 -41,3	9,0 23,0 -48,2	10,7 10,8 12,7	31
-8,5 -1,0 -17,4	-11,6 7,1 -30,6	-9,2 -6,6 -12,2	-0,3 0,1 -0,8	-10,0 -5,3 -15,9	-9,9 -5,2 -15,7	-13,0 -13,2 -12,6	-1,0 -3,9 3,1	-11,1 -5,1 -18,9	-10,4 -10,9 -9,7	-4,5 0,0 -10,7	3,8 -2,0 12,0	32
-11,0 5,1 -23,8	-16,0 -10,3 -20,3	-22,6 -19,0 -24,7	4,1 19,8 -5,6	-2,3 -10,6 5,5	60,4 20,1 94,7	35,5 29,6 41,0	-16,2 -11,4 -19,2	-13,9 42,3 -38,2	-36,5 -19,3 -48,2	-17,5 -22,1 -11,8	-33,7 -23,0 -44,5	3210

SYPRO- NR.	WIRTSCHAFTSGLIEDERUNG		1991	1991 1.HJ	1991 2.HJ	1991 1.VJ	1991 2.VJ	1991 3.VJ	1991 4.VJ
3220	H.V.METALLBEARBEITUNGSMASCHINEN U.AE.	GESAMT INLAND AUSLAND	-16,9 -15,5 -19,4	-16,9 -12,7 -23,9	-16,9 -18,2 -14,6	-16,5 -6,5 -31,7	-17,4 -18,4 -15,7	-15,9 -18,6 -10,7	-17,8 -17,8 -17,7
3230	H.V.TEXTIL-U. NAEHMASCHINEN	GESAMT INLAND AUSLAND	-17,2 -14,7 -18,5	-26,2 -25,9 -26,4	-7,1 -2,0 -9,6	-32,2 -20,4 -37,6	-20,1 -30,8 -13,9	-17,4 -9,8 -20,8	3,4 4,7 2,6
3240	H.V.MASCHINEN F.D. NAHRUNGS-U. GENUSSMITTELGEWERBE	GESAMT INLAND AUSLAND	-4,1 -0,6 -8,3	-2,0 4,3 -9,1	-6,3 -5,4 -7,5	0,9 10,1 -9,2	-4,8 -1,3 -9,0	-7,3 -1,5 -14,7	-5,4 -9,0 -0,7
3256	H.V.HUETTEN-U. WALZWERKSEINR. (OHNE BAUMASCH.)	GESAMT INLAND AUSLAND	-7,2 -6,1 -10,0	-3,6 7,1 -24,7	-10,5 -16,8 10,6	-3,6 11,7 -31,4	-3,6 2,8 -17,2	-27,0 -35,0 3,8	8,1 5,2 16,8
3257	H.V.BAU-, BAUSTOFF-U. AE.MASCHINEN	GESAMT INLAND AUSLAND	3,0 17,4 -16,4	4,5 24,7 -18,9	1,7 11,4 -13,5	-5,5 11,3 -23,9	14,0 36,6 -13,9	1,8 10,1 -9,4	1,6 12,3 -17,4
3270	H.V.MASCHINEN FUER WEITERE BESTIMMTE WIRTSCHAFTSZWEIGE	GESAMT INLAND AUSLAND	-10,7 -0,1 -16,1	-12,4 1,2 -19,0	-8,8 -1,5 -12,7	-18,5 -8,7 -23,1	-4,5 13,1 -13,6	-3,1 9,1 -9,3	-13,4 -9,7 -15,6
3280	SONSTIGER MASCHINENBAU	GESAMT INLAND AUSLAND	0,4 1,5 -1,3	-4,0 0,2 -10,8	5,2 2,8 9,6	-1,7 2,2 -8,4	-6,3 -1,9 -13,2	-2,6 1,0 -8,6	13,2 4,5 29,6
33	STRASSENFAHRZEUGBAU	GESAMT INLAND AUSLAND	19,3 24,3 14,4	26,5 64,6 -4,9	12,5 -7,8 36,0	26,6 47,8 9,0	26,3 81,4 -18,4	14,1 0,6 26,9	10,8 -15,0 47,6
3311	H.V.KRAFTWAGEN U. -MOTOREN	GESAMT INLAND AUSLAND	20,6 26,6 15,2	26,8 68,4 -4,7	14,6 -7,3 37,9	26,8 48,9 9,9	26,7 88,0 -18,9	15,8 1,4 28,4	13,4 -14,5 50,0
3312	H.V.PERSONENKRAFTWAGEN U. AE. (EINSCHL.MOTOREN)	GESAMT INLAND AUSLAND	22,1 29,3 16,0	29,2 73,9 -3,6	15,0 -9,3 38,2	26,0 44,4 12,2	32,4 104,4 -19,2	10,9 -6,4 24,8	19,4 -11,9 56,2
3313	H.V.LASTKRAFTWAGEN U. AE. (EINSCHL.MOTOREN)	GESAMT INLAND AUSLAND	12,1 14,3 9,2	11,2 37,2 -12,7	12,8 0,6 35,2	32,5 77,6 -8,0	-6,6 4,2 -16,7	48,2 40,0 60,1	-11,7 -22,8 12,7
35	LUFT-U. RAUMFAHRZEUGBAU	GESAMT INLAND AUSLAND	1,2 -34,7 79,2	9,8 -32,7 84,7	-4,9 -35,9 74,2	14,0 -42,4 211,9	5,1 -15,0 23,7	-23,5 -49,0 45,7	30,4 -9,8 122,2
36	ELEKTROTECHNIK	GESAMT INLAND AUSLAND	-1,1 -0,7 -2,1	2,4 4,6 -2,0	-4,5 -5,4 -2,2	7,1 9,4 2,5	-2,3 -0,1 -6,5	-2,4 -1,0 -6,2	-6,4 -9,8 1,1
3620	H.V.GERAETEN DER ELEKTRIZITAETSERZEUG.-VERTEILUNG U.AE.	GESAMT INLAND AUSLAND	-1,9 -2,0 -1,7	-4,4 -1,1 -11,4	0,9 -2,8 10,4	-1,5 0,0 -4,6	-7,5 -2,3 -18,0	1,7 1,2 2,9	0,3 -6,2 16,2
3650	H.V.ELEKTROHAUSHALTSGERAETEN	GESAMT INLAND AUSLAND	1,1 2,2 -1,2	2,2 6,3 -5,9	0,1 -1,5 3,5	3,7 7,9 -4,8	0,7 4,7 -7,1	-1,8 -3,9 2,8	1,9 0,8 4,2
3660	H.V.ZAEHLERN, FERN-MELDE-, MESS-U. REGELGERAETEN	GESAMT INLAND AUSLAND	0,0 1,1 -2,6	12,3 12,9 11,1	-9,7 -7,9 -14,5	20,5 23,5 13,8	4,7 3,1 8,5	-4,7 -0,9 -15,7	-15,3 -16,2 -13,3
3670	H.V.RUNDFUNK-, FERNSEH-U. PHONOTECHN. GERAETEN	GESAMT INLAND AUSLAND	-8,6 -10,9 -5,3	-5,0 -0,2 -1,0	-11,8 -13,2 -9,7	2,4 -1,0 6,6	-12,3 -15,0 -8,8	-12,2 -13,1 -10,9	-11,5 -13,2 -8,8
37	FEINMECHANIK, OPTIK, H.V.UHREN	GESAMT INLAND AUSLAND	-3,7 2,4 -12,1	-4,6 2,7 -14,0	-2,8 2,1 -10,0	-4,6 3,9 -16,0	-4,5 1,3 -11,8	1,7 7,8 -7,3	-6,6 -2,8 -12,3
3751	FEINMECHANIK (OHNE H.V. MEDIZINMECHANISCHEN U. AE.ERZEUGNISSEN)	GESAMT INLAND AUSLAND	1,6 3,9 -4,3	3,7 7,8 -5,9	-0,4 0,3 -2,5	2,1 7,8 -11,2	5,4 7,7 0,0	9,1 11,7 2,4	-8,2 -8,6 -6,9
3771	H.V.UHREN	GESAMT INLAND AUSLAND	-9,4 0,2 -19,7	-15,2 2,9 -31,9	-2,4 -2,6 -2,0	-19,5 6,0 -43,0	-10,4 -0,6 -19,4	-3,7 -1,1 -7,1	-1,1 -4,3 3,0

ARBEITENDE GEWERBE IN BADEN-WÜRTTEMBERG

(VOLUMENINDEX)

RUNG GEGENUEBER VORJAHRESZEITRAUM

1991 JAN.	1991 FEB.	1991 MAERZ	1991 APRIL	1991 MAI	1991 JUNI	1991 JULI	1991 AUG.	1991 SEP.	1991 OKT.	1991 NOV.	1991 DEZ.	SYPRO NR.
-19,4 -6,1 -37,4	-25,6 -9,7 -48,8	-4,3 -3,7 -5,4	-23,8 -22,5 -25,9	-13,2 -20,7 -0,5	-15,0 -12,3 -19,7	-12,1 -18,0 -0,2	-5,8 -13,4 10,6	-28,7 -24,0 -37,2	-16,9 -20,9 -9,5	-17,3 -6,1 -34,9	-19,1 -26,0 -8,9	3220
-21,8 -12,5 -26,4	-29,4 -12,6 -36,8	-41,8 -32,0 -46,3	-6,2 -25,0 5,8	-18,6 -13,7 -20,6	-30,9 -43,2 -22,2	-1,2 43,4 -19,6	-20,4 -35,4 -13,5	-29,3 -32,1 -28,0	3,4 -22,7 17,7	-15,9 -14,5 -16,6	26,5 51,6 8,6	3230
1,4 17,7 -16,1	1,1 23,1 -20,5	0,4 -5,8 8,5	4,6 7,9 1,1	-20,0 -20,0 -19,8	2,6 11,9 -8,2	-9,6 2,0 -21,9	-8,2 -5,6 -11,4	-3,8 -1,2 -8,1	-3,6 -8,0 3,1	0,3 -6,7 8,8	-12,1 -12,0 -12,2	3240
-19,0 0,2 -49,9	1,3 13,5 -24,6	12,4 24,7 -10,1	-6,1 -1,3 -16,8	-5,4 4,2 -24,3	1,1 6,7 -10,8	-45,3 -57,1 41,6	-16,8 -15,1 -20,8	-5,4 -9,2 6,3	11,1 -7,0 83,4	-10,2 -8,3 -16,5	21,5 32,1 -0,8	3256
0,6 26,4 -21,4	3,6 38,0 -28,7	-17,3 -14,2 -21,7	15,2 14,6 16,1	31,2 61,5 -8,1	-4,8 31,4 -38,8	-18,4 -6,5 -31,9	28,8 21,6 39,4	3,6 18,6 -18,9	-13,3 -7,7 -22,4	26,3 47,7 -12,6	-5,6 -0,3 -16,0	3257
-5,8 -18,2 3,3	-28,2 19,8 -41,5	-19,8 -17,5 -21,0	13,0 13,7 12,8	-8,2 21,0 -23,9	-14,7 4,7 -23,7	-24,9 -13,2 -30,6	25,5 32,5 22,0	0,9 16,2 -7,2	-24,6 -7,4 -32,4	-18,0 -17,9 -18,1	5,0 -4,1 11,3	3270
-2,8 -2,9 -2,7	1,6 12,5 -14,0	-3,9 -1,8 -7,5	12,8 12,5 13,3	-11,0 -5,1 -20,3	-16,9 -11,1 -25,2	-3,8 0,9 -11,8	3,3 1,5 6,9	-6,4 0,7 -16,8	-3,0 -3,8 -1,5	8,1 8,1 7,9	37,3 10,1 88,0	3280
56,4 40,7 70,5	-1,9 36,5 -28,3	24,7 61,4 -8,9	33,8 126,0 -27,1	19,0 65,6 -23,5	26,2 58,6 -2,5	15,5 11,7 19,1	5,9 -18,6 25,6	22,0 7,5 39,0	4,1 -22,5 42,4	19,6 -16,7 74,5	10,9 -1,8 27,9	33
57,6 38,9 72,7	-3,6 36,2 -28,5	25,7 65,3 -8,5	33,4 136,4 -28,0	19,7 71,4 -24,1	27,2 63,2 -2,1	17,7 14,4 20,7	7,5 -20,4 27,6	23,4 8,4 39,8	5,6 -23,2 44,3	24,4 -15,8 79,0	12,9 -0,3 29,0	3311
58,6 28,7 82,8	-10,2 19,5 -28,4	27,8 73,8 -11,1	38,7 158,8 -29,1	20,3 78,4 -26,5	39,1 84,3 2,2	15,6 2,2 26,7	11,3 -18,8 31,5	4,9 -3,4 12,9	9,4 -24,4 53,3	38,5 -6,4 89,9	15,4 2,6 28,7	3312
49,9 115,1 -6,4	42,4 136,8 -29,4	12,2 14,2 9,9	-2,5 16,3 -18,9	15,2 33,3 -6,2	-27,9 -34,4 -22,4	31,3 81,5 -25,9	-21,7 -29,3 -12,6	127,6 55,5 286,4	-13,8 -17,6 -7,7	-19,6 -37,7 25,0	1,8 -8,7 30,5	3313
-62,7 -67,4 -23,8	124,5 -32,9 526,3	25,8 -2,6 82,6	-17,2 -43,1 35,0	71,2 0,3 126,5	-39,3 10,4 -67,4	-46,1 -58,1 -13,9	-5,1 -8,6 7,2	20,7 -72,3 217,7	62,3 12,3 220,9	-4,1 -8,0 4,3	36,7 -21,4 155,5	35
7,4 2,5 18,5	17,9 18,7 16,2	-2,5 7,3 -21,2	12,4 12,5 11,9	-7,7 -9,4 -3,7	-9,5 -2,1 -23,0	2,1 6,8 -8,4	5,1 2,5 15,0	-13,7 -11,3 -19,2	-5,9 -8,8 1,3	-5,7 -3,8 -9,8	-7,7 -16,6 11,5	36
-0,3 -9,1 24,5	10,8 7,5 18,3	-12,8 2,7 -40,8	10,2 8,6 13,8	-11,0 -13,5 -4,9	-19,2 -0,9 -48,1	2,4 3,3 -0,3	2,9 -2,9 20,0	-0,2 3,1 -8,8	-6,1 -12,7 11,4	-0,9 4,0 -12,9	7,1 -9,3 44,0	3620
2,7 10,0 -13,8	3,5 10,2 -9,0	5,0 3,5 8,0	11,2 14,1 5,4	-13,6 -8,5 -23,6	5,6 9,3 -1,6	-18,4 -19,2 -16,6	18,6 8,5 43,3	-1,7 0,0 -5,3	4,6 5,5 2,4	3,4 4,5 0,4	-3,0 -9,5 9,7	3650
19,2 16,2 24,8	32,9 36,5 23,8	10,4 17,1 -4,8	18,0 20,6 12,5	-1,2 -4,2 5,9	-0,7 -4,1 7,5	6,7 16,3 -13,0	6,0 5,5 8,8	-25,9 -23,1 -31,7	-12,2 -12,4 -11,9	-12,3 -12,2 -12,2	-21,7 -24,4 -15,7	3660
9,1 12,9 4,4	5,7 1,6 10,3	-6,2 -15,1 5,1	-2,1 -9,9 8,1	-14,2 -13,6 -15,0	-19,7 -21,0 -18,1	2,5 16,6 -18,1	-4,5 -9,3 1,7	-28,5 -35,4 -15,8	8,8 13,8 1,7	-10,4 -18,1 -0,1	-29,8 -30,8 -27,9	3670
4,8 15,5 -8,6	-3,8 6,8 -18,0	-13,8 -8,4 -21,2	11,5 21,6 0,1	-11,2 -7,8 -15,7	-11,4 -5,9 -19,1	-3,6 6,6 -16,9	9,2 11,8 5,2	0,3 5,3 -7,6	-9,2 1,1 -22,4	-10,7 -12,9 -7,3	1,3 5,3 -4,6	37
11,8 20,6 -5,7	12,2 27,9 -18,1	-12,5 -13,2 -10,2	11,1 16,1 -0,7	-4,8 -7,6 2,4	11,7 17,8 -1,8	13,5 16,8 4,2	14,1 21,9 -4,1	-0,6 -3,6 7,6	-9,5 -7,9 -13,6	-21,5 -26,0 -4,6	11,8 16,4 -1,0	3751
-22,7 6,9 -50,7	-15,9 14,8 -43,1	-20,1 -4,5 -34,9	-2,4 9,7 -13,1	-8,9 -3,7 -13,6	-19,7 -7,5 -31,8	-10,3 -12,3 -8,0	-4,3 -7,5 0,5	1,9 12,7 -12,1	1,4 2,2 0,2	-3,7 -3,7 -3,7	-0,9 -13,7 19,1	3771

SYPRO- NR.	WIRTSCHAFTSGLIEDERUNG		1991	1991 1. HJ	1991 2. HJ	1991 1. VJ	1991 2. VJ	1991 3. VJ	1991 4. VJ
38	H.V. EBM-WAREN	GESAMT INLAND AUSLAND	4,8 7,3 -1,7	6,6 9,9 -1,8	3,1 4,8 -1,6	9,4 14,0 -1,8	3,7 5,8 -1,9	8,2 9,2 5,2	-1,5 0,7 -7,4
3842	H.V. STAHLBLECHWAREN (OHNE MOEBEL)	GESAMT INLAND AUSLAND	6,9 8,6 1,0	8,8 10,6 3,2	5,0 6,7 -1,5	9,5 12,4 0,6	8,1 8,8 5,8	8,1 8,2 7,6	2,1 5,2 -9,2
50	H.V. BÜROMASCHINEN, ADV.-GERÄTEN U. -EINRICHTUNGEN	GESAMT INLAND AUSLAND	35,0 -2,7 60,2	17,5 -7,4 35,1	52,0 2,2 83,8	-0,7 -23,3 16,8	39,2 14,1 54,9	42,8 3,4 67,8	61,3 1,0 100,0
5080	H.V. ADV.-GERÄTEN U.-EINRICHTUNGEN	GESAMT INLAND AUSLAND	35,3 -4,5 61,9	16,6 -9,0 35,1	53,3 0,3 86,4	-3,0 -24,7 14,2	40,0 12,2 57,8	42,9 0,3 69,6	63,8 0,3 103,3
3	VERBRAUCHSGÜTER PRODUZIERENDES GEWERBE	GESAMT INLAND AUSLAND	-0,1 1,3 -5,1	4,1 6,8 -5,3	-4,2 -4,0 -4,9	4,7 8,4 -7,3	3,4 5,2 -3,0	-0,7 -0,3 -2,3	-7,5 -7,5 -7,5
51	FEINKERAMIK	GESAMT INLAND AUSLAND	-10,1 -10,7 -9,2	-4,5 -4,5 -4,5	-16,4 -17,4 -14,3	-8,7 -7,6 -11,7	0,2 -1,2 3,1	-13,5 -15,0 -10,1	-19,1 -19,8 -17,9
52	H.U. VERARBEITUNG V. GLAS	GESAMT INLAND AUSLAND	-12,0 -12,4 -11,2	-8,6 -5,7 -14,2	-15,6 -18,5 -6,9	-10,5 -6,0 -18,6	-6,4 -5,4 -8,3	-4,7 -1,8 -11,4	-23,7 -29,7 -2,3
5421-24	H.V. HOLZMOBELN, POLSTERMOBELN	GESAMT INLAND AUSLAND	2,4 6,3 -18,3	8,9 13,5 -14,0	-3,7 -0,3 -22,5	10,2 15,9 -18,6	7,6 10,8 -9,0	3,7 7,1 -14,3	-10,1 -6,5 -29,4
5421	H.V. HOLZMOBELN (OHNE POLSTERMOBEL)	GESAMT INLAND AUSLAND	1,2 5,0 -20,0	7,6 11,6 -14,5	-4,7 -1,0 -25,4	10,2 15,4 -18,4	4,9 7,7 -10,4	2,8 6,2 -16,2	-11,3 -7,4 -33,5
56	PAPIER- U. PAPPE- VERARBEITUNG	GESAMT INLAND AUSLAND	1,5 1,6 1,0	6,3 7,5 1,9	-3,3 -4,0 0,0	6,5 8,8 -1,9	6,1 6,2 6,0	-1,6 -1,6 -1,4	-5,0 -6,4 1,4
57	DRUCKEREI, VERVIEL- FÄLTIGUNG	GESAMT INLAND AUSLAND	3,7 4,1 -3,0	7,7 8,1 0,6	0,2 0,6 -6,3	8,6 9,5 -6,5	6,7 6,6 8,6	0,9 1,1 -1,8	-0,4 0,2 -9,7
58	H.V. KUNSTSTOFFWAREN	GESAMT INLAND AUSLAND	1,0 3,1 -6,4	4,5 7,7 -5,8	-2,5 -1,3 -7,1	4,5 8,4 -7,7	4,5 7,0 -3,8	-0,8 0,0 -4,1	-4,2 -2,6 -9,7
61	LEDERERZEUGUNG	GESAMT INLAND AUSLAND	-5,6 0,1 -18,7	-7,6 -0,5 -22,0	-3,3 0,6 -14,3	-12,4 -4,0 -29,2	-2,5 3,5 -14,1	1,6 6,1 -10,8	-7,6 -4,0 -17,4
62	LEDERVERARBEITUNG	GESAMT INLAND AUSLAND	-0,1 -5,0 11,6	-7,4 0,2 -23,4	7,0 -9,8 50,7	-4,0 5,5 -24,9	-9,9 -3,8 -22,4	22,7 6,4 72,0	-3,0 -20,8 39,3
63	TEXTILGEWERBE	GESAMT INLAND AUSLAND	-1,6 -1,3 -2,3	4,0 5,9 -0,7	-7,1 -8,3 -4,0	5,0 7,4 -1,1	2,8 4,1 -0,2	-3,0 -3,8 -0,8	-11,1 -12,6 -7,0
6370	WIRKEREI, STRICKEREI	GESAMT INLAND AUSLAND	2,3 3,1 -2,1	10,3 12,1 1,0	-5,2 -5,1 -5,3	14,7 16,4 5,9	4,6 6,4 -5,3	0,0 0,5 -2,7	-10,8 -11,1 -8,6
64	BEKLEIDUNGSGEWERBE	GESAMT INLAND AUSLAND	-4,5 -3,8 -6,5	-0,5 2,4 -7,1	-8,7 -9,8 -5,9	3,3 8,4 -6,1	-8,7 -8,1 -11,0	-3,4 -3,3 -3,5	-18,8 -19,7 -14,5

ARBEITENDE GEWERBE IN BADEN-WÜRTTEMBERG

(VOLUMENINDEX)

RUNG GEGENUEBER VORJAHRESZEITRAUM

1991 JAN.	1991 FEB.	1991 MAERZ	1991 APRIL	1991 MAI	1991 JUNI	1991 JULI	1991 AUG.	1991 SEP.	1991 OKT.	1991 NOV.	1991 DEZ.	SYPRO NR.
12,5 16,9 1,8	13,6 17,6 3,1	2,8 7,9 -9,6	13,3 18,0 1,4	-6,3 -4,9 -9,8	4,8 5,4 3,3	10,9 11,7 8,8	2,6 1,5 6,4	10,8 14,4 0,9	-4,5 -1,2 -12,7	-1,6 -0,7 -4,2	2,7 5,0 -3,7	38
22,0 23,0 18,8	9,8 14,2 -3,8	-1,5 1,6 -10,6	17,0 21,4 3,9	-6,6 -6,4 -7,2	15,6 13,5 22,6	10,0 6,4 24,1	7,8 7,2 10,7	6,5 10,8 -8,8	1,5 2,7 -3,3	0,9 5,0 -13,1	4,3 9,2 -11,3	3842
5,5 -3,5 11,0	-4,5 -16,9 3,8	-3,6 -38,5 33,6	63,1 70,3 59,4	39,8 8,1 59,2	19,0 -17,5 46,6	69,0 50,6 78,3	50,4 7,1 76,6	12,8 -31,8 47,9	73,2 32,5 91,0	55,9 12,7 79,3	56,0 -23,4 136,5	50
7,1 -0,4 11,5	-6,5 -20,0 2,8	-9,0 -40,9 26,1	64,5 68,9 62,2	42,0 9,3 62,0	18,9 -21,1 49,9	66,5 53,0 73,2	51,2 -1,9 83,3	14,4 -33,6 52,0	77,7 35,3 95,2	60,1 14,7 83,6	55,4 -26,4 137,4	5080
9,3 13,6 -5,0	8,0 11,2 -2,5	-1,8 1,7 -13,5	11,9 13,3 6,5	-8,4 -6,7 -14,3	7,4 9,5 -0,5	0,5 0,4 1,2	-2,7 -1,5 -7,3	0,0 0,2 -0,9	-8,0 -7,7 -9,3	-8,6 -9,0 -6,9	-5,5 -5,5 -5,4	3
-6,3 -2,0 -17,6	-2,9 0,3 -10,4	-15,7 -18,7 -7,9	3,7 4,9 -0,1	-9,7 -11,4 -5,0	7,3 3,9 14,2	-2,8 -6,6 6,3	-20,9 -19,2 -25,0	-17,1 -19,4 -11,9	-22,5 -22,0 -24,0	-15,0 -17,0 -10,9	-19,8 -20,4 -18,1	51
-13,3 -7,6 -23,3	-1,3 3,4 -9,0	-15,7 -12,2 -22,7	-3,6 -3,6 -3,2	-19,9 -17,4 -25,0	5,6 5,6 5,6	-11,8 -11,3 -12,8	-5,1 0,0 -17,1	3,2 7,0 -4,8	-8,3 -12,7 4,1	-19,0 -23,3 -3,0	-40,9 -48,6 -9,0	52
23,2 32,8 -21,9	9,8 14,1 -12,9	-1,5 2,2 -20,6	16,2 17,9 6,9	-8,3 -6,7 -17,3	17,2 24,2 -13,8	10,8 12,7 1,2	3,0 7,5 -22,1	-2,0 1,7 -22,5	-7,2 -3,4 -27,6	-13,4 -10,9 -28,5	-9,6 -5,0 -32,8	5421-24
23,7 33,5 -27,0	11,5 15,2 -10,2	-2,7 0,0 -17,7	12,4 13,2 8,3	-10,7 -9,4 -18,8	15,0 22,0 -16,9	11,1 12,4 4,0	1,1 5,9 -26,9	-3,3 0,7 -26,4	-9,5 -5,1 -32,9	-14,4 -11,8 -30,9	-10,0 -4,9 -36,7	5421
13,9 18,0 -1,2	12,1 12,6 10,5	-5,4 -3,2 -13,2	17,6 18,3 15,1	-4,1 -3,1 -8,3	5,9 4,5 12,1	1,0 1,5 -1,3	-5,8 -5,6 -6,5	0,0 -0,9 4,0	-7,7 -8,3 -4,9	-8,6 -9,9 -3,0	3,2 0,6 15,1	56
8,8 9,3 -0,2	13,8 15,2 -4,4	3,9 5,0 -13,6	9,7 10,5 -5,5	4,2 4,3 2,6	6,4 5,2 30,4	5,1 5,2 5,1	-2,3 -1,5 -17,1	0,0 -0,2 5,6	2,8 3,2 -4,7	-4,3 -4,3 -5,0	0,6 1,8 -18,1	57
10,9 14,8 -1,0	6,2 10,7 -8,1	-3,0 0,5 -14,0	13,0 14,8 6,7	-7,7 -5,6 -14,1	9,5 13,0 -2,3	0,3 1,6 -4,8	-6,2 -5,4 -9,3	3,3 4,0 1,1	-5,9 -2,9 -15,2	-5,6 -5,1 -7,3	0,1 1,2 -3,8	58
-28,6 -18,7 -48,9	0,0 3,3 -7,8	-2,6 9,3 -23,3	8,4 20,8 -15,8	-0,3 0,6 -1,9	-15,0 -10,1 -25,9	-21,6 -26,9 -5,2	11,8 26,8 -25,3	22,5 33,1 -5,1	9,0 24,3 -26,9	-19,0 -22,0 -9,1	-15,0 -15,8 -12,2	61
9,3 0,0 29,3	-9,5 1,2 -40,8	-6,5 10,3 -39,7	7,1 14,9 -8,1	-28,3 -26,5 -32,6	-15,5 -0,6 -39,1	44,1 -2,3 128,4	11,0 -4,0 61,4	20,7 14,2 43,6	-12,2 -24,6 22,4	6,9 -21,4 65,0	18,4 1,1 46,0	62
6,9 10,1 -0,7	5,5 6,4 2,9	3,3 6,4 -4,5	15,7 16,7 13,3	-14,1 -13,8 -14,9	7,5 9,9 1,8	-10,6 -10,8 -9,8	1,3 1,9 -0,5	-0,4 -2,8 6,7	-12,5 -15,2 -5,3	-10,2 -10,3 -9,8	-9,9 -11,3 -5,7	63
5,6 9,3 -12,5	17,7 17,4 19,4	17,6 19,6 7,1	18,8 23,1 -1,0	-13,1 -12,9 -14,3	6,4 7,7 -1,6	-12,4 -12,0 -13,9	9,4 10,7 2,1	1,2 1,0 2,5	-19,1 -20,6 -9,7	-6,3 -5,8 -9,6	-0,2 0,7 -5,0	6370
12,4 14,9 5,4	12,5 21,7 8,3	-8,5 -4,2 -18,2	-6,5 -6,5 -7,0	-15,3 -14,6 -19,1	-4,2 -2,6 -11,2	30,9 14,8 75,3	-5,4 -3,7 -8,1	-12,6 -9,3 -20,0	-23,3 -25,6 -14,3	-13,4 -12,4 -18,4	-15,6 -16,6 -9,3	64