



Statistische Berichte Baden-Württemberg

Artikel-Nr. 4151 24001

Volkswirtschaftliche Gesamtrechnungen

P I 1 - j/24

Fachauskünfte: (0711) 641-24 69

14.07.2025

Bruttoinlandsprodukt und Erwerbstätige 2010 bis 2024

Der vorliegende Statistische Bericht enthält Landesdaten zum Bruttoinlandsprodukt bzw. zur Bruttowertschöpfung sowie zu den Erwerbstätigen. Grundlage der Berechnungen ist das Europäische System Volkswirtschaftlicher Gesamtrechnungen (ESVG) 2010.

Im Jahr 2024 wurde in Deutschland eine europaweit harmonisierte, umfassende Revision der Volkswirtschaftlichen Gesamtrechnungen (VGR), einschließlich der Erwerbstätigenrechnung (ETR), durchgeführt. Etwa alle 5 Jahre werden im Rahmen dieser sogenannten Generalrevisionen die VGR-Rechenwerke grundlegend überarbeitet, um neue Konzepte und Klassifikationen zu integrieren, Berechnungsmethoden zu aktualisieren und neue Datenquellen zu berücksichtigen. Ziel dieser Revisionen ist es, die Qualität und internationale Vergleichbarkeit der Ergebnisse zu verbessern.

In den regionalen VGR brachte die Generalrevision 2024 keine grundlegenden methodischen Änderungen mit sich. Die mit der Generalrevision 2014 eingeführten Konzepte des ESGV 2010 sind weiterhin gültig und werden erst mit der Generalrevision 2029 überarbeitet.

Um Brüche in den Zeitreihen zu vermeiden, wurden die VGR-Aggregate für Deutschland und auf regionaler Ebene zurück bis 1991 neu berechnet. Die Ergebnisse der Revision 2024 sind aufgrund der methodischen Unterschiede nicht vergleichbar mit den Vorrevisionsergebnissen (Berechnungsstand August 2023/Februar 2024 des Statistischen Bundesamtes und vorherige). Weitere Informationen zur VGR-Revision 2024 können unter www.vgrdl.de abgerufen werden.

Ergebnisse für die Jahre 1991 bis 2009, die in diesem Bericht nicht dargestellt werden, können der Gemeinschaftsveröffentlichung „Bruttoinlandsprodukt, Bruttowertschöpfung in den Ländern der Bundesrepublik Deutschland 1991 bis 2024“ (Reihe 1, Band 1) des Arbeitskreises „Volkswirtschaftliche Gesamtrechnungen der Länder“ entnommen werden (www.vgrdl.de).

Die Ergebnisse sind auf den Berechnungsstand Februar 2025 des Statistischen Bundesamtes abgestimmt. Die Ergebnisse für das Jahr 2023 und 2024 wurden auf dem Wege der Fortschreibung ermittelt.

Die Erwerbstätigen, die die Grundlage für die Berechnung der Pro-Kopf-Werte bilden, wurden vom Arbeitskreis „Erwerbstätigenrechnung der Länder“ (AK ETR) berechnet.

Bruttoinlandsprodukt

Das Bruttoinlandsprodukt umfasst den Wert aller innerhalb eines Wirtschaftsgebietes während einer bestimmten Periode produzierten Waren und Dienstleistungen. Es entspricht der Bruttowertschöpfung aller Wirtschaftsbereiche zuzüglich der Gütersteuern und abzüglich der Gütersubventionen.

Bruttowertschöpfung

Die Bruttowertschöpfung, die zu Herstellungspreisen bewertet wird, ergibt sich für jeden Wirtschaftsbereich aus dem Bruttoproduktionswert zu Herstellungspreisen abzüglich der Vorleistungen zu Anschaffungspreisen.

Erwerbstätige

Als Erwerbstätige (Inlandskonzept) werden alle Personen angesehen, die innerhalb eines Wirtschaftsgebietes einer Erwerbstätigkeit oder mehreren Erwerbstätigkeiten nachgehen, unabhängig von der Dauer der tatsächlich geleisteten oder vertragsmäßig zu leistenden wöchentlichen Arbeitszeit. Bei der Stellung im Beruf wird zwischen Arbeitnehmerinnen und Arbeitnehmern und Selbständigen (inklusive deren mithelfenden Familienangehörigen) unterschieden. Bei den Erwerbstätigen (Inländerkonzept) wird die Erwerbstätigkeit im Gegensatz zum Inlandskonzept nicht nach dem Arbeitsort, sondern nach dem Wohnort festgestellt.

Zahlengenauigkeit

Die beiliegenden Ergebnisse zur Erwerbstätigkeit dürfen in dieser Form (jeweilige Darstellungseinheit mit mehreren hinterlegten Nachkommastellen) nur für eigene Berechnungen verwendet werden. Absolutzahlen dürfen nicht genauer als in der vom Arbeitskreis „Erwerbstätigenrechnung der Länder“ freigegebenen Zahlengenauigkeit („Personen“ in Tsd., „Geleistete Arbeitsstunden“ in Mio. – jeweils mit nur einer Nachkommastelle) an Dritte weitergeleitet oder veröffentlicht werden. Die Copyright-Regelung ist zu beachten.

Zeichenerklärung:

- 0 = Mehr als nichts, jedoch weniger als die Hälfte der kleinsten verwendeten Einheit
- = nichts vorhanden (genau Null)
- . = Zahlenwert unbekannt oder geheim zu halten
- x = Tabellenfach gesperrt, da Aussage nicht sinnvoll
- ... = Angabe fällt später an

Schaubild 1



Schaubild 2

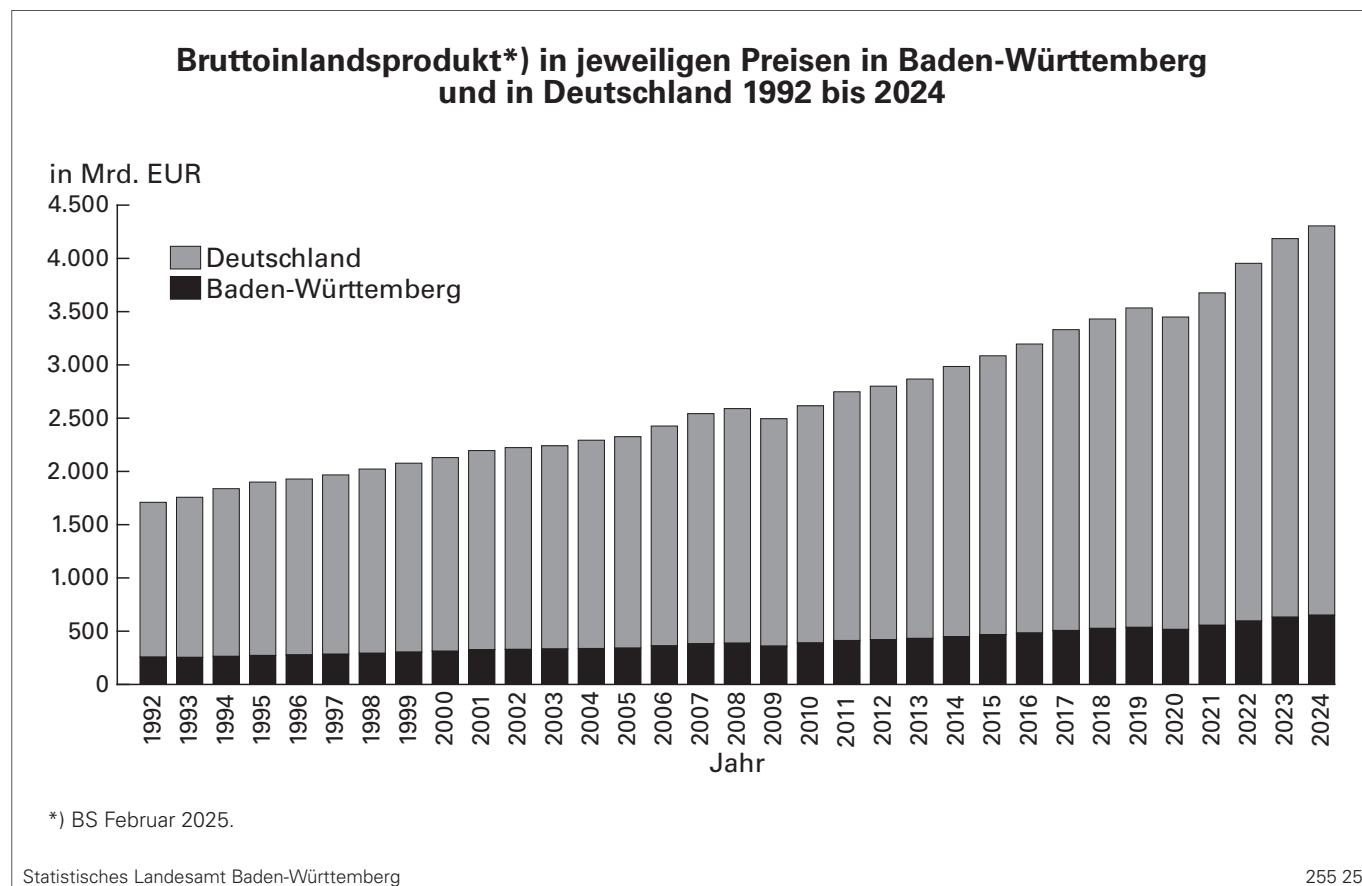
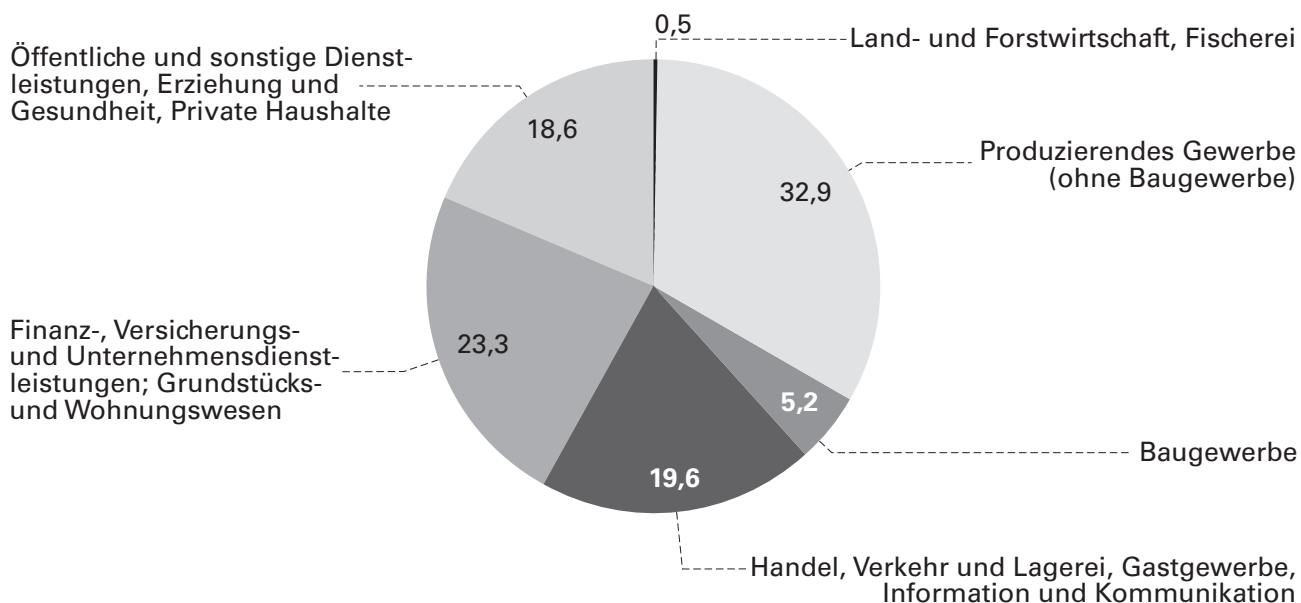


Schaubild 3

Anteile an der Bruttowertschöpfung*) in Baden-Württemberg im Jahr 2024

Anteile nominal in %



*) BS Februar 2025; BWS in jeweiligen Preisen.

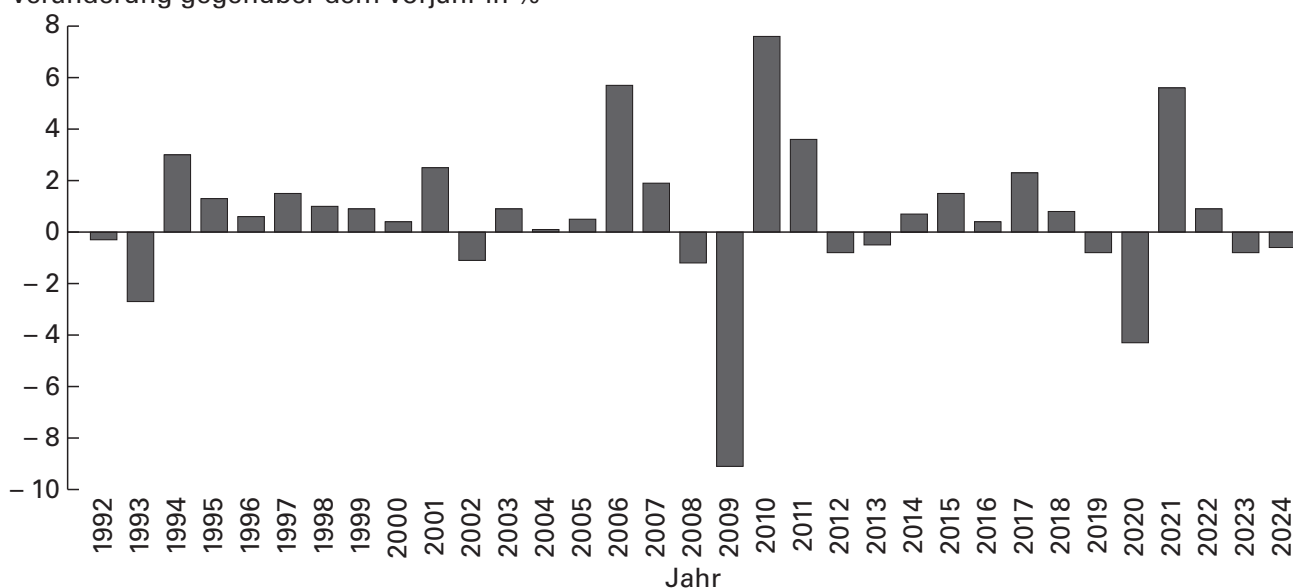
Statistisches Landesamt Baden-Württemberg

256 25

Schaubild 4

Veränderungsraten des realen Bruttoinlandsprodukts*) je erwerbstätige Person (Inlandskonzept) in Baden-Württemberg 1992 bis 2024

Veränderung gegenüber dem Vorjahr in %



*) BS Februar 2025 (preisbereinigt, verkettet).

Statistisches Landesamt Baden-Württemberg

257 25

1.1 Bruttoinlandsprodukt und Bruttowertschöpfung in jeweiligen Preisen in Baden-Württemberg 2010 bis 2024

Lfd. Nr.	Wirtschaftsbereiche (WZ 2008)		2010	2011	2012	2013	2014
Mio. EUR							
1	BIP	Bruttoinlandsprodukt	389.865	412.687	421.341	432.317	448.946
2	A-T	Bruttowertschöpfung insgesamt	349.017	368.329	376.176	385.495	400.463
3	A	Land- und Forstwirtschaft, Fischerei	1.975	2.420	2.453	2.485	2.570
4	B-E	Produzierendes Gewerbe ohne Baugewerbe	115.549	125.482	128.427	129.421	135.646
5	B	Bergbau und Gewinnung von Steinen und Erden	328	366	381	398	430
6	C	Verarbeitendes Gewerbe	106.996	118.343	121.432	123.288	129.619
7	D	Energieversorgung	6.271	4.763	4.637	3.746	3.372
8	E	Wasserversorgung, Entsorgung u. Ä.	1.954	2.010	1.977	1.989	2.224
9	F	Baugewerbe	13.671	14.390	15.012	15.755	16.193
10	G-I	Handel, Verkehr und Lagerei, Gastgewerbe	50.467	53.257	53.069	54.362	56.990
11	G	Handel, Instandhaltung und Reparatur von Kraftfahrzeugen	34.717	36.639	35.911	36.842	39.240
12	H	Verkehr und Lagerei	11.230	11.748	11.930	12.438	12.288
13	I	Gastgewerbe	4.520	4.870	5.229	5.082	5.463
14	J	Information und Kommunikation	15.644	16.809	17.646	18.785	18.808
15	K	Finanz- und Versicherungsdienstleistungen	16.573	16.388	16.710	16.631	16.594
16	L	Grundstücks- und Wohnungswesen	33.903	35.881	36.082	38.016	38.682
17	M-N	Unternehmensdienstleistungen	35.092	35.882	37.232	39.035	41.184
18	M	Freiberufliche, wissenschaftliche und technische Dienstleistungen	21.338	22.678	23.250	24.039	24.892
19	N	Sonstige Unternehmensdienstleistungen	13.754	13.204	13.982	14.996	16.292
20	O-Q	Öffentliche Dienstleistungen, Erziehung; Gesundheit	54.256	55.462	56.966	58.703	60.928
21	O	Öffentliche Verwaltung, Verteidigung, Sozialversicherung	16.125	16.146	16.375	16.728	17.280
22	P	Erziehung und Unterricht	15.015	15.709	16.170	16.456	16.872
23	Q	Gesundheits- und Sozialwesen	23.117	23.607	24.421	25.520	26.776
24	R-T	Sonstige Dienstleistungen	11.888	12.359	12.580	12.300	12.867
25	R	Kunst, Unterhaltung und Erholung	3.191	3.420	3.628	3.665	3.842
26	S	Sonstige Dienstleistungen a.n.g.	7.890	8.118	8.107	7.758	8.123
27	T	Häusliche Dienste	807	821	846	877	903
28		Gütersteuern abzüglich Gütersubventionen	40.848	44.357	45.164	46.822	48.483

Veränderung gegenüber dem Vorjahr in %

1	BIP	Bruttoinlandsprodukt	+ 8,3	+ 5,9	+ 2,1	+ 2,6	+ 3,8
2	A-T	Bruttowertschöpfung insgesamt	+ 8,7	+ 5,5	+ 2,1	+ 2,5	+ 3,9
3	A	Land- und Forstwirtschaft, Fischerei	+ 14,2	+ 22,5	+ 1,4	+ 1,3	+ 3,4
4	B-E	Produzierendes Gewerbe ohne Baugewerbe	+ 23,0	+ 8,6	+ 2,3	+ 0,8	+ 4,8
5	B	Bergbau und Gewinnung von Steinen und Erden	- 5,6	+ 11,7	+ 4,1	+ 4,5	+ 8,1
6	C	Verarbeitendes Gewerbe	+ 24,3	+ 10,6	+ 2,6	+ 1,5	+ 5,1
7	D	Energieversorgung	+ 10,4	- 24,0	- 2,6	- 19,2	- 10,0
8	E	Wasserversorgung, Entsorgung u. Ä.	+ 4,7	+ 2,9	- 1,6	+ 0,6	+ 11,9
9	F	Baugewerbe	+ 4,3	+ 5,3	+ 4,3	+ 5,0	+ 2,8
10	G-I	Handel, Verkehr und Lagerei, Gastgewerbe	+ 0,8	+ 5,5	- 0,4	+ 2,4	+ 4,8
11	G	Handel, Instandhaltung und Reparatur von Kraftfahrzeugen	- 0,1	+ 5,5	- 2,0	+ 2,6	+ 6,5
12	H	Verkehr und Lagerei	+ 1,4	+ 4,6	+ 1,5	+ 4,3	- 1,2
13	I	Gastgewerbe	+ 6,8	+ 7,7	+ 7,4	- 2,8	+ 7,5
14	J	Information und Kommunikation	- 0,9	+ 7,4	+ 5,0	+ 6,5	+ 0,1
15	K	Finanz- und Versicherungsdienstleistungen	+ 8,2	- 1,1	+ 2,0	- 0,5	- 0,2
16	L	Grundstücks- und Wohnungswesen	- 0,7	+ 5,8	+ 0,6	+ 5,4	+ 1,8
17	M-N	Unternehmensdienstleistungen	+ 8,3	+ 2,3	+ 3,8	+ 4,8	+ 5,5
18	M	Freiberufliche, wissenschaftliche und technische Dienstleistungen	+ 6,6	+ 6,3	+ 2,5	+ 3,4	+ 3,5
19	N	Sonstige Unternehmensdienstleistungen	+ 11,0	- 4,0	+ 5,9	+ 7,3	+ 8,6
20	O-Q	Öffentliche Dienstleistungen, Erziehung; Gesundheit	+ 2,9	+ 2,2	+ 2,7	+ 3,1	+ 3,8
21	O	Öffentliche Verwaltung, Verteidigung, Sozialversicherung	+ 2,0	+ 0,1	+ 1,4	+ 2,2	+ 3,3
22	P	Erziehung und Unterricht	+ 2,9	+ 4,6	+ 2,9	+ 1,8	+ 2,5
23	Q	Gesundheits- und Sozialwesen	+ 3,5	+ 2,1	+ 3,4	+ 4,5	+ 4,9
24	R-T	Sonstige Dienstleistungen	+ 1,4	+ 4,0	+ 1,8	- 2,2	+ 4,6
25	R	Kunst, Unterhaltung und Erholung	+ 2,1	+ 7,2	+ 6,1	+ 1,0	+ 4,8
26	S	Sonstige Dienstleistungen a.n.g.	+ 1,4	+ 2,9	- 0,1	- 4,3	+ 4,7
27	T	Häusliche Dienste	- 0,4	+ 1,7	+ 3,1	+ 3,7	+ 3,0
28		Gütersteuern abzüglich Gütersubventionen	+ 4,8	+ 8,6	+ 1,8	+ 3,7	+ 3,5

2015	2016	2017	2018	2019	2020	2021	2022	2023	2024	Lfd. Nr.
Mio. EUR										
468.613	483.231	506.847	526.436	536.086	516.888	555.660	595.351	631.540	650.225	1
417.933	431.362	452.711	470.478	479.123	464.351	496.985	536.472	576.513	588.934	2
2.131	2.234	2.542	2.467	2.650	2.210	2.286	3.301	2.862	2.902	3
144.116	148.497	156.735	161.774	158.617	148.927	164.400	178.727	195.903	193.766	4
444	474	490	520	549	544	580	580	610	...	5
137.987	142.256	149.898	154.690	150.683	141.244	156.075	166.258	178.434	180.346	6
3.287	3.347	3.821	3.988	4.630	4.296	4.855	8.813	12.976	...	7
2.398	2.420	2.527	2.576	2.756	2.842	2.890	3.075	3.883	...	8
16.937	18.223	19.013	20.739	21.549	22.930	23.963	25.466	29.888	30.397	9
59.822	62.098	66.386	68.881	72.313	68.284	73.011	81.974	84.929	86.340	10
41.015	42.691	46.331	47.737	49.655	50.601	53.239	58.811	59.875	...	11
12.890	13.153	13.439	14.107	15.181	13.653	15.727	16.568	17.693	...	12
5.917	6.254	6.615	7.037	7.476	4.030	4.045	6.596	7.360	...	13
18.800	19.297	20.252	22.271	24.095	23.354	25.908	25.330	27.345	29.173	14
17.068	16.042	16.244	16.846	16.419	16.684	17.280	17.958	18.790	19.188	15
40.507	41.425	42.615	43.713	45.066	45.712	47.209	47.909	51.692	53.807	16
42.974	45.705	48.161	51.090	51.318	49.306	53.239	57.954	61.794	64.010	17
26.689	28.653	30.575	32.021	31.725	31.265	33.484	34.366	36.314	...	18
16.284	17.052	17.586	19.069	19.593	18.041	19.755	23.588	25.480	...	19
62.241	64.502	67.168	69.050	72.785	74.700	77.286	82.775	87.108	92.507	20
17.675	18.240	19.148	19.858	20.911	21.635	22.727	23.908	25.691	...	21
16.996	17.482	18.048	18.381	19.324	19.722	20.485	22.247	23.087	...	22
27.570	28.781	29.972	30.811	32.551	33.342	34.075	36.620	38.330	...	23
13.339	13.340	13.596	13.647	14.312	12.245	12.402	15.077	16.202	16.844	24
4.050	4.117	4.303	4.242	4.430	3.488	3.395	4.808	5.191	...	25
8.367	8.268	8.331	8.421	8.860	7.725	7.946	9.140	9.771	...	26
923	955	962	984	1.021	1.032	1.060	1.128	1.240	...	27
50.681	51.869	54.136	55.958	56.963	52.537	58.675	58.879	55.027	61.291	28
Veränderung gegenüber dem Vorjahr in %										
+ 4,4	+ 3,1	+ 4,9	+ 3,9	+ 1,8	- 3,6	+ 7,5	+ 7,1	+ 6,1	+ 3,0	1
+ 4,4	+ 3,2	+ 4,9	+ 3,9	+ 1,8	- 3,1	+ 7,0	+ 7,9	+ 7,5	+ 2,2	2
- 17,1	+ 4,8	+ 13,8	- 2,9	+ 7,4	- 16,6	+ 3,5	+ 44,4	- 13,3	+ 1,4	3
+ 6,2	+ 3,0	+ 5,5	+ 3,2	- 2,0	- 6,1	+ 10,4	+ 8,7	+ 9,6	- 1,1	4
+ 3,1	+ 6,7	+ 3,4	+ 6,3	+ 5,4	- 0,9	+ 6,7	- 0,0	+ 5,3	...	5
+ 6,5	+ 3,1	+ 5,4	+ 3,2	- 2,6	- 6,3	+ 10,5	+ 6,5	+ 7,3	+ 1,1	6
- 2,5	+ 1,8	+ 14,2	+ 4,4	+ 16,1	- 7,2	+ 13,0	+ 81,5	+ 47,2	...	7
+ 7,8	+ 0,9	+ 4,4	+ 1,9	+ 7,0	+ 3,2	+ 1,7	+ 6,4	+ 26,3	...	8
+ 4,6	+ 7,6	+ 4,3	+ 9,1	+ 3,9	+ 6,4	+ 4,5	+ 6,3	+ 17,4	+ 1,7	9
+ 5,0	+ 3,8	+ 6,9	+ 3,8	+ 5,0	- 5,6	+ 6,9	+ 12,3	+ 3,6	+ 1,7	10
+ 4,5	+ 4,1	+ 8,5	+ 3,0	+ 4,0	+ 1,9	+ 5,2	+ 10,5	+ 1,8	...	11
+ 4,9	+ 2,0	+ 2,2	+ 5,0	+ 7,6	- 10,1	+ 15,2	+ 5,3	+ 6,8	...	12
+ 8,3	+ 5,7	+ 5,8	+ 6,4	+ 6,2	- 46,1	+ 0,4	+ 63,1	+ 11,6	...	13
- 0,0	+ 2,6	+ 4,9	+ 10,0	+ 8,2	- 3,1	+ 10,9	- 2,2	+ 8,0	+ 6,7	14
+ 2,9	- 6,0	+ 1,3	+ 3,7	- 2,5	+ 1,6	+ 3,6	+ 3,9	+ 4,6	+ 2,1	15
+ 4,7	+ 2,3	+ 2,9	+ 2,6	+ 3,1	+ 1,4	+ 3,3	+ 1,5	+ 7,9	+ 4,1	16
+ 4,3	+ 6,4	+ 5,4	+ 6,1	+ 0,4	- 3,9	+ 8,0	+ 8,9	+ 6,6	+ 3,6	17
+ 7,2	+ 7,4	+ 6,7	+ 4,7	- 0,9	- 1,5	+ 7,1	+ 2,6	+ 5,7	...	18
- 0,0	+ 4,7	+ 3,1	+ 8,4	+ 2,7	- 7,9	+ 9,5	+ 19,4	+ 8,0	...	19
+ 2,2	+ 3,6	+ 4,1	+ 2,8	+ 5,4	+ 2,6	+ 3,5	+ 7,1	+ 5,2	+ 6,2	20
+ 2,3	+ 3,2	+ 5,0	+ 3,7	+ 5,3	+ 3,5	+ 5,0	+ 5,2	+ 7,5	...	21
+ 0,7	+ 2,9	+ 3,2	+ 1,8	+ 5,1	+ 2,1	+ 3,9	+ 8,6	+ 3,8	...	22
+ 3,0	+ 4,4	+ 4,1	+ 2,8	+ 5,6	+ 2,4	+ 2,2	+ 7,5	+ 4,7	...	23
+ 3,7	+ 0,0	+ 1,9	+ 0,4	+ 4,9	- 14,4	+ 1,3	+ 21,6	+ 7,5	+ 4,0	24
+ 5,4	+ 1,7	+ 4,5	- 1,4	+ 4,4	- 21,3	- 2,7	+ 41,6	+ 8,0	...	25
+ 3,0	- 1,2	+ 0,8	+ 1,1	+ 5,2	- 12,8	+ 2,9	+ 15,0	+ 6,9	...	26
+ 2,2	+ 3,5	+ 0,7	+ 2,3	+ 3,8	+ 1,1	+ 2,8	+ 6,4	+ 9,9	...	27
+ 4,5	+ 2,3	+ 4,4	+ 3,4	+ 1,8	- 7,8	+ 11,7	+ 0,3	- 6,5	+ 11,4	28

Noch: 1.1 Bruttoinlandsprodukt und Bruttowertschöpfung in jeweiligen Preisen in Baden-Württemberg 2010 bis 2024

Lfd. Nr.	Wirtschaftsbereiche (WZ 2008)		2010	2011	2012	2013	2014
2020 = 100							
1	BIP	Bruttoinlandsprodukt	75,4	79,8	81,5	83,6	86,9
2	A-T	Bruttowertschöpfung insgesamt	75,2	79,3	81,0	83,0	86,2
3	A	Land- und Forstwirtschaft, Fischerei	89,4	109,5	111,0	112,5	116,3
4	B-E	Produzierendes Gewerbe ohne Baugewerbe	77,6	84,3	86,2	86,9	91,1
5	B	Bergbau und Gewinnung von Steinen und Erden	60,3	67,3	70,1	73,2	79,2
6	C	Verarbeitendes Gewerbe	75,8	83,8	86,0	87,3	91,8
7	D	Energieversorgung	146,0	110,9	107,9	87,2	78,5
8	E	Wasserversorgung, Entsorgung u. Ä.	68,7	70,7	69,5	70,0	78,3
9	F	Baugewerbe	59,6	62,8	65,5	68,7	70,6
10	G-I	Handel, Verkehr und Lagerei, Gastgewerbe	73,9	78,0	77,7	79,6	83,5
11	G	Handel, Instandhaltung und Reparatur von Kraftfahrzeugen	68,6	72,4	71,0	72,8	77,5
12	H	Verkehr und Lagerei	82,2	86,0	87,4	91,1	90,0
13	I	Gastgewerbe	112,2	120,8	129,7	126,1	135,5
14	J	Information und Kommunikation	67,0	72,0	75,6	80,4	80,5
15	K	Finanz- und Versicherungsdienstleistungen	99,3	98,2	100,2	99,7	99,5
16	L	Grundstücks- und Wohnungswesen	74,2	78,5	78,9	83,2	84,6
17	M-N	Unternehmensdienstleistungen	71,2	72,8	75,5	79,2	83,5
18	M	Freiberufliche, wissenschaftliche und technische Dienstleistungen	68,2	72,5	74,4	76,9	79,6
19	N	Sonstige Unternehmensdienstleistungen	76,2	73,2	77,5	83,1	90,3
20	O-Q	Öffentliche Dienstleistungen, Erziehung; Gesundheit	72,6	74,2	76,3	78,6	81,6
21	O	Öffentliche Verwaltung, Verteidigung, Sozialversicherung	74,5	74,6	75,7	77,3	79,9
22	P	Erziehung und Unterricht	76,1	79,7	82,0	83,4	85,5
23	Q	Gesundheits- und Sozialwesen	69,3	70,8	73,2	76,5	80,3
24	R-T	Sonstige Dienstleistungen	97,1	100,9	102,7	100,5	105,1
25	R	Kunst, Unterhaltung und Erholung	91,5	98,0	104,0	105,1	110,1
26	S	Sonstige Dienstleistungen a.n.g.	102,1	105,1	104,9	100,4	105,1
27	T	Häusliche Dienste	78,2	79,5	82,0	85,0	87,5
28		Gütersteuern abzüglich Gütersubventionen	77,8	84,4	86,0	89,1	92,3

Anteil an der Bruttowertschöpfung in jeweiligen Preisen insgesamt in %

1	BIP	Bruttoinlandsprodukt	X	X	X	X	X
2	A-T	Bruttowertschöpfung insgesamt	100	100	100	100	100
3	A	Land- und Forstwirtschaft, Fischerei	0,6	0,7	0,7	0,6	0,6
4	B-E	Produzierendes Gewerbe ohne Baugewerbe	33,1	34,1	34,1	33,6	33,9
5	B	Bergbau und Gewinnung von Steinen und Erden	0,1	0,1	0,1	0,1	0,1
6	C	Verarbeitendes Gewerbe	30,7	32,1	32,3	32,0	32,4
7	D	Energieversorgung	1,8	1,3	1,2	1,0	0,8
8	E	Wasserversorgung, Entsorgung u. Ä.	0,6	0,5	0,5	0,5	0,6
9	F	Baugewerbe	3,9	3,9	4,0	4,1	4,0
10	G-I	Handel, Verkehr und Lagerei, Gastgewerbe	14,5	14,5	14,1	14,1	14,2
11	G	Handel, Instandhaltung und Reparatur von Kraftfahrzeugen	9,9	9,9	9,5	9,6	9,8
12	H	Verkehr und Lagerei	3,2	3,2	3,2	3,2	3,1
13	I	Gastgewerbe	1,3	1,3	1,4	1,3	1,4
14	J	Information und Kommunikation	4,5	4,6	4,7	4,9	4,7
15	K	Finanz- und Versicherungsdienstleistungen	4,7	4,4	4,4	4,3	4,1
16	L	Grundstücks- und Wohnungswesen	9,7	9,7	9,6	9,9	9,7
17	M-N	Unternehmensdienstleistungen	10,1	9,7	9,9	10,1	10,3
18	M	Freiberufliche, wissenschaftliche und technische Dienstleistungen	6,1	6,2	6,2	6,2	6,2
19	N	Sonstige Unternehmensdienstleistungen	3,9	3,6	3,7	3,9	4,1
20	O-Q	Öffentliche Dienstleistungen, Erziehung; Gesundheit	15,5	15,1	15,1	15,2	15,2
21	O	Öffentliche Verwaltung, Verteidigung, Sozialversicherung	4,6	4,4	4,4	4,3	4,3
22	P	Erziehung und Unterricht	4,3	4,3	4,3	4,3	4,2
23	Q	Gesundheits- und Sozialwesen	6,6	6,4	6,5	6,6	6,7
24	R-T	Sonstige Dienstleistungen	3,4	3,4	3,3	3,2	3,2
25	R	Kunst, Unterhaltung und Erholung	0,9	0,9	1,0	1,0	1,0
26	S	Sonstige Dienstleistungen a.n.g.	2,3	2,2	2,2	2,0	2,0
27	T	Häusliche Dienste	0,2	0,2	0,2	0,2	0,2
28		Gütersteuern abzüglich Gütersubventionen	X	X	X	X	X

2015	2016	2017	2018	2019	2020	2021	2022	2023	2024	Lfd. Nr.
2020 = 100										
90,7	93,5	98,1	101,8	103,7	100	107,5	115,2	122,2	125,8	1
90,0	92,9	97,5	101,3	103,2	100	107,0	115,5	124,2	126,8	2
96,4	101,1	115,0	111,7	119,9	100	103,5	149,4	129,5	131,3	3
96,8	99,7	105,2	108,6	106,5	100	110,4	120,0	131,5	130,1	4
81,7	87,1	90,1	95,7	100,9	100	106,7	106,6	112,3	...	5
97,7	100,7	106,1	109,5	106,7	100	110,5	117,7	126,3	127,7	6
76,5	77,9	88,9	92,8	107,8	100	113,0	205,1	302,0	...	7
84,4	85,1	88,9	90,6	96,9	100	101,7	108,2	136,6	...	8
73,9	79,5	82,9	90,4	94,0	100	104,5	111,1	130,3	132,6	9
87,6	90,9	97,2	100,9	105,9	100	106,9	120,0	124,4	126,4	10
81,1	84,4	91,6	94,3	98,1	100	105,2	116,2	118,3	...	11
94,4	96,3	98,4	103,3	111,2	100	115,2	121,3	129,6	...	12
146,8	155,2	164,1	174,6	185,5	100	100,4	163,7	182,6	...	13
80,5	82,6	86,7	95,4	103,2	100	110,9	108,5	117,1	124,9	14
102,3	96,2	97,4	101,0	98,4	100	103,6	107,6	112,6	115,0	15
88,6	90,6	93,2	95,6	98,6	100	103,3	104,8	113,1	117,7	16
87,2	92,7	97,7	103,6	104,1	100	108,0	117,5	125,3	129,8	17
85,4	91,6	97,8	102,4	101,5	100	107,1	109,9	116,2	...	18
90,3	94,5	97,5	105,7	108,6	100	109,5	130,7	141,2	...	19
83,3	86,3	89,9	92,4	97,4	100	103,5	110,8	116,6	123,8	20
81,7	84,3	88,5	91,8	96,7	100	105,0	110,5	118,7	...	21
86,2	88,6	91,5	93,2	98,0	100	103,9	112,8	117,1	...	22
82,7	86,3	89,9	92,4	97,6	100	102,2	109,8	115,0	...	23
108,9	108,9	111,0	111,5	116,9	100	101,3	123,1	132,3	137,6	24
116,1	118,0	123,4	121,6	127,0	100	97,3	137,9	148,8	...	25
108,3	107,0	107,9	109,0	114,7	100	102,9	118,3	126,5	...	26
89,4	92,5	93,2	95,3	99,0	100	102,8	109,3	120,2	...	27
96,5	98,7	103,0	106,5	108,4	100	111,7	112,1	104,7	116,7	28

Anteil an der Bruttowertschöpfung in jeweiligen Preisen insgesamt in %

X	X	X	X	X	X	X	X	X	X	1
100	100	100	100	100	100	100	100	100	100	2
0,5	0,5	0,6	0,5	0,6	0,5	0,5	0,6	0,5	0,5	3
34,5	34,4	34,6	34,4	33,1	32,1	33,1	33,3	34,0	32,9	4
0,1	0,1	0,1	0,1	0,1	0,1	0,1	0,1	0,1	...	5
33,0	33,0	33,1	32,9	31,4	30,4	31,4	31,0	31,0	30,6	6
0,8	0,8	0,8	0,8	1,0	0,9	1,0	1,6	2,3	...	7
0,6	0,6	0,6	0,5	0,6	0,6	0,6	0,6	0,7	...	8
4,1	4,2	4,2	4,4	4,5	4,9	4,8	4,7	5,2	5,2	9
14,3	14,4	14,7	14,6	15,1	14,7	14,7	15,3	14,7	14,7	10
9,8	9,9	10,2	10,1	10,4	10,9	10,7	11,0	10,4	...	11
3,1	3,0	3,0	3,0	3,2	2,9	3,2	3,1	3,1	...	12
1,4	1,4	1,5	1,5	1,6	0,9	0,8	1,2	1,3	...	13
4,5	4,5	4,5	4,7	5,0	5,0	5,2	4,7	4,7	5,0	14
4,1	3,7	3,6	3,6	3,4	3,6	3,5	3,3	3,3	3,3	15
9,7	9,6	9,4	9,3	9,4	9,8	9,5	8,9	9,0	9,1	16
10,3	10,6	10,6	10,9	10,7	10,6	10,7	10,8	10,7	10,9	17
6,4	6,6	6,8	6,8	6,6	6,7	6,7	6,4	6,3	...	18
3,9	4,0	3,9	4,1	4,1	3,9	4,0	4,4	4,4	...	19
14,9	15,0	14,8	14,7	15,2	16,1	15,6	15,4	15,1	15,7	20
4,2	4,2	4,2	4,2	4,4	4,7	4,6	4,5	4,5	...	21
4,1	4,1	4,0	3,9	4,0	4,2	4,1	4,1	4,0	...	22
6,6	6,7	6,6	6,5	6,8	7,2	6,9	6,8	6,6	...	23
3,2	3,1	3,0	2,9	3,0	2,6	2,5	2,8	2,8	2,9	24
1,0	1,0	1,0	0,9	0,9	0,8	0,7	0,9	0,9	...	25
2,0	1,9	1,8	1,8	1,8	1,7	1,6	1,7	1,7	...	26
0,2	0,2	0,2	0,2	0,2	0,2	0,2	0,2	0,2	...	27
X	X	X	X	X	X	X	X	X	X	28

Noch: 1.1 Bruttoinlandsprodukt und Bruttowertschöpfung in jeweiligen Preisen in Baden-Württemberg 2010 bis 2024

Lfd. Nr.	Wirtschaftsbereiche (WZ 2008)	2010	2011	2012	2013	2014
Anteil an Deutschland in %						
1	BIP Bruttoinlandsprodukt	14,9	15,0	15,0	15,1	15,0
2	A-T Bruttowertschöpfung insgesamt	14,9	15,0	15,0	15,1	15,0
3	A Land- und Forstwirtschaft, Fischerei	9,7	9,5	9,6	9,4	9,4
4	B-E Produzierendes Gewerbe ohne Baugewerbe	19,7	20,2	20,1	20,4	20,4
5	B Bergbau und Gewinnung von Steinen und Erden	6,3	6,7	6,6	7,7	8,7
6	C Verarbeitendes Gewerbe	21,0	21,4	21,6	21,8	21,6
7	D Energieversorgung	12,7	12,5	10,2	10,4	11,0
8	E Wasserversorgung, Entsorgung u. Ä.	8,2	7,8	7,6	7,6	7,9
9	F Baugewerbe	14,4	14,3	14,3	14,5	14,4
10	G-I Handel, Verkehr und Lagerei, Gastgewerbe	13,4	13,6	13,6	13,6	13,4
11	G Handel, Instandhaltung und Reparatur von Kraftfahrzeugen	14,9	15,0	15,1	15,3	15,0
12	H Verkehr und Lagerei	10,3	10,6	10,6	10,4	10,2
13	I Gastgewerbe	13,0	13,1	13,3	13,0	13,1
14	J Information und Kommunikation	15,4	15,1	15,3	15,6	15,0
15	K Finanz- und Versicherungsdienstleistungen	14,4	13,8	13,7	13,9	13,8
16	L Grundstücks- und Wohnungswesen	12,8	12,8	13,0	13,2	13,2
17	M-N Unternehmensdienstleistungen	13,8	13,8	13,9	13,6	13,7
18	M Freiberufliche, wissenschaftliche und technische Dienstleistungen	14,6	14,9	14,9	14,5	14,8
19	N Sonstige Unternehmensdienstleistungen	12,6	12,3	12,5	12,4	12,4
20	O-Q Öffentliche Dienstleistungen, Erziehung; Gesundheit	12,6	12,5	12,4	12,4	12,3
21	O Öffentliche Verwaltung, Verteidigung, Sozialversicherung	11,0	10,9	10,8	10,8	10,9
22	P Erziehung und Unterricht	14,0	14,1	14,0	13,8	13,6
23	Q Gesundheits- und Sozialwesen	13,0	12,8	12,7	12,7	12,6
24	R-T Sonstige Dienstleistungen	12,5	12,8	12,8	12,5	12,7
25	R Kunst, Unterhaltung und Erholung	11,7	12,1	12,5	12,3	12,6
26	S Sonstige Dienstleistungen a.n.g.	12,8	13,0	12,9	12,4	12,7
27	T Häusliche Dienste	13,1	13,1	13,4	13,5	13,7
28	Gütersteuern abzüglich Gütersubventionen	14,9	15,0	15,0	15,1	15,0

2015	2016	2017	2018	2019	2020	2021	2022	2023	2024	Lfd. Nr.
Anteil an Deutschland in %										
15,2	15,1	15,2	15,3	15,2	15,0	15,1	15,1	15,1	15,1	1
15,2	15,1	15,2	15,3	15,2	15,0	15,1	15,1	15,1	15,1	2
9,7	9,6	8,9	9,7	9,0	8,8	8,4	8,3	8,1	8,2	3
21,0	20,7	21,1	21,5	20,8	20,7	21,4	21,2	20,9	21,5	4
9,5	11,6	11,3	11,9	11,9	12,3	12,2	9,4	10,9	...	5
22,2	21,8	22,3	22,7	22,0	22,0	22,7	23,0	23,2	23,5	6
11,3	11,4	11,5	11,9	12,0	11,3	12,0	11,8	11,0	...	7
8,2	8,1	8,1	7,9	8,1	8,3	8,3	8,0	8,2	...	8
14,8	15,0	14,8	15,0	14,9	14,7	14,7	14,6	14,7	14,5	9
13,4	13,5	13,5	13,5	13,8	13,7	13,8	13,4	13,6	13,5	10
15,1	14,9	15,0	15,1	15,2	14,9	15,5	15,2	15,2	...	11
10,1	10,4	10,1	10,2	10,8	10,7	10,3	9,6	10,1	...	12
13,2	13,1	13,1	13,1	13,0	13,0	12,8	12,8	12,8	...	13
14,9	14,7	14,9	15,1	15,7	15,1	15,4	15,2	15,2	15,5	14
13,7	13,1	13,4	14,0	13,0	13,0	12,4	13,5	13,3	13,2	15
13,3	13,3	13,4	13,6	13,7	13,7	13,8	13,8	13,9	14,0	16
13,7	13,9	14,0	14,0	14,0	13,9	13,4	13,4	13,5	13,5	17
15,0	15,2	15,2	15,0	14,9	14,6	13,9	13,8	13,9	...	18
12,0	12,2	12,3	12,5	12,7	12,7	12,6	13,0	13,0	...	19
12,2	12,1	12,1	11,9	11,9	11,9	11,8	11,9	11,8	11,8	20
10,9	10,9	10,9	10,9	10,9	10,9	10,9	10,8	10,9	...	21
13,4	13,2	13,2	12,9	12,9	12,9	12,9	13,0	12,9	...	22
12,4	12,4	12,2	12,2	12,1	12,0	11,9	12,0	11,8	...	23
12,8	12,7	12,7	12,5	12,6	12,5	12,4	12,6	12,6	12,6	24
12,6	12,6	12,6	12,2	12,2	11,9	11,7	12,7	12,7	...	25
12,8	12,6	12,6	12,6	12,8	12,6	12,6	12,5	12,6	...	26
13,6	13,7	13,5	13,4	13,2	13,2	13,0	12,9	12,9	...	27
15,2	15,1	15,2	15,3	15,2	15,0	15,1	15,1	15,1	15,1	28

1.2 Bruttoinlandsprodukt und Bruttowertschöpfung (preisbereinigt, verkettet) in Baden-Württemberg 2010 bis 2024

Lfd. Nr.	Wirtschaftsbereiche (WZ 2008)		2010	2011	2012	2013	2014
Veränderung gegenüber dem Vorjahr in %							
1	BIP	Bruttoinlandsprodukt	+ 7,7	+ 5,0	+ 0,7	+ 0,7	+ 2,0
2	A-T	Bruttowertschöpfung insgesamt	+ 8,1	+ 5,0	+ 0,7	+ 0,8	+ 2,0
3	A	Land- und Forstwirtschaft, Fischerei	- 6,9	+ 2,0	+ 0,6	- 4,8	+ 10,9
4	B-E	Produzierendes Gewerbe ohne Baugewerbe	+ 23,9	+ 9,0	- 0,2	- 0,2	+ 4,3
5	B	Bergbau und Gewinnung von Steinen und Erden	- 5,1	+ 16,1	+ 2,3	- 1,8	+ 3,8
6	C	Verarbeitendes Gewerbe	+ 25,5	+ 11,4	- 0,4	+ 0,4	+ 4,4
7	D	Energieversorgung	+ 11,8	- 29,3	+ 4,8	- 15,7	- 6,2
8	E	Wasserversorgung, Entsorgung u. Ä.	- 5,7	- 3,8	+ 0,7	+ 3,8	+ 14,7
9	F	Baugewerbe	+ 2,5	+ 2,7	- 0,9	+ 0,9	+ 0,5
10	G-I	Handel, Verkehr und Lagerei, Gastgewerbe	+ 0,1	+ 4,9	+ 3,4	+ 0,0	+ 1,2
11	G	Handel, Instandhaltung und Reparatur von Kraftfahrzeugen	- 0,1	+ 4,9	+ 4,7	+ 0,1	+ 2,2
12	H	Verkehr und Lagerei	+ 1,5	+ 3,6	- 0,8	+ 2,3	- 3,1
13	I	Gastgewerbe	- 1,6	+ 8,1	+ 4,2	- 5,6	+ 4,7
14	J	Information und Kommunikation	- 0,3	+ 9,9	+ 5,2	+ 7,0	+ 0,9
15	K	Finanz- und Versicherungsdienstleistungen	+ 10,1	+ 1,2	- 1,0	+ 8,0	- 4,6
16	L	Grundstücks- und Wohnungswesen	- 2,6	+ 4,3	+ 0,0	+ 4,8	+ 0,1
17	M-N	Unternehmensdienstleistungen	+ 6,3	+ 1,0	+ 1,6	+ 1,0	+ 3,2
18	M	Freiberufliche, wissenschaftliche und technische Dienstleistungen	+ 4,1	+ 4,9	+ 0,5	- 0,9	+ 0,9
19	N	Sonstige Unternehmensdienstleistungen	+ 9,9	- 5,2	+ 3,5	+ 4,2	+ 7,0
20	O-Q	Öffentliche Dienstleistungen, Erziehung; Gesundheit	+ 1,4	+ 0,7	- 0,0	- 1,5	+ 0,7
21	O	Öffentliche Verwaltung, Verteidigung, Sozialversicherung	+ 1,7	- 1,8	- 1,0	+ 0,3	+ 1,6
22	P	Erziehung und Unterricht	- 0,0	+ 1,9	- 1,8	- 2,6	- 1,6
23	Q	Gesundheits- und Sozialwesen	+ 2,0	+ 1,5	+ 1,8	- 2,0	+ 1,6
24	R-T	Sonstige Dienstleistungen	- 0,2	+ 1,8	- 0,5	- 6,2	+ 1,4
25	R	Kunst, Unterhaltung und Erholung	+ 0,5	+ 5,8	+ 4,4	- 5,3	+ 1,3
26	S	Sonstige Dienstleistungen a.n.g.	- 0,3	+ 0,4	- 2,6	- 7,1	+ 1,6
27	T	Häusliche Dienste	- 1,5	- 0,1	- 0,3	- 2,1	+ 0,5
28		Gütersteuern abzüglich Gütersubventionen	+ 3,8	+ 5,0	+ 0,4	+ 0,1	+ 1,4
Index (2020 = 100)							
1	BIP	Bruttoinlandsprodukt	88,0	92,4	93,0	93,7	95,5
2	A-T	Bruttowertschöpfung insgesamt	88,3	92,7	93,3	94,0	95,9
3	A	Land- und Forstwirtschaft, Fischerei	105,1	107,2	107,9	102,7	113,8
4	B-E	Produzierendes Gewerbe ohne Baugewerbe	85,9	93,6	93,4	93,3	97,2
5	B	Bergbau und Gewinnung von Steinen und Erden	77,6	90,2	92,3	90,6	94,0
6	C	Verarbeitendes Gewerbe	84,3	93,9	93,5	93,9	98,0
7	D	Energieversorgung	150,0	106,0	111,1	93,7	87,8
8	E	Wasserversorgung, Entsorgung u. Ä.	64,7	62,2	62,7	65,1	74,6
9	F	Baugewerbe	93,9	96,5	95,6	96,4	96,9
10	G-I	Handel, Verkehr und Lagerei, Gastgewerbe	84,9	89,0	92,1	92,1	93,3
11	G	Handel, Instandhaltung und Reparatur von Kraftfahrzeugen	76,4	80,1	83,9	84,0	85,8
12	H	Verkehr und Lagerei	97,7	101,3	100,5	102,8	99,6
13	I	Gastgewerbe	150,1	162,2	169,0	159,6	167,1
14	J	Information und Kommunikation	66,1	72,7	76,4	81,7	82,5
15	K	Finanz- und Versicherungsdienstleistungen	100,4	101,6	100,6	108,6	103,6
16	L	Grundstücks- und Wohnungswesen	88,7	92,5	92,5	96,9	97,0
17	M-N	Unternehmensdienstleistungen	85,5	86,4	87,7	88,6	91,5
18	M	Freiberufliche, wissenschaftliche und technische Dienstleistungen	82,4	86,4	86,8	86,1	86,8
19	N	Sonstige Unternehmensdienstleistungen	91,1	86,4	89,5	93,2	99,7
20	O-Q	Öffentliche Dienstleistungen, Erziehung; Gesundheit	96,6	97,3	97,2	95,8	96,4
21	O	Öffentliche Verwaltung, Verteidigung, Sozialversicherung	89,6	88,0	87,1	87,3	88,7
22	P	Erziehung und Unterricht	117,5	119,7	117,6	114,6	112,8
23	Q	Gesundheits- und Sozialwesen	90,2	91,6	93,3	91,4	92,8
24	R-T	Sonstige Dienstleistungen	125,8	128,1	127,4	119,5	121,2
25	R	Kunst, Unterhaltung und Erholung	114,8	121,4	126,7	120,0	121,6
26	S	Sonstige Dienstleistungen a.n.g.	133,8	134,3	130,9	121,6	123,5
27	T	Häusliche Dienste	106,3	106,2	105,8	103,6	104,2
28		Gütersteuern abzüglich Gütersubventionen	86,0	90,3	90,7	90,7	92,0

2015	2016	2017	2018	2019	2020	2021	2022	2023	2024	Lfd. Nr.
Veränderung gegenüber dem Vorjahr in %										
+ 2,4	+ 1,7	+ 3,8	+ 2,2	– 0,1	– 5,2	+ 5,6	+ 2,1	+ 0,2	– 0,4	1
+ 2,2	+ 1,8	+ 3,9	+ 2,3	– 0,4	– 5,4	+ 5,8	+ 2,5	+ 0,7	– 0,4	2
– 10,1	+ 3,0	– 1,1	– 4,7	+ 2,7	– 2,0	+ 7,5	+ 2,3	– 3,5	– 0,5	3
+ 3,6	+ 2,0	+ 6,3	+ 3,3	– 4,0	– 7,6	+ 11,5	+ 2,7	+ 1,8	– 2,1	4
+ 0,6	+ 3,8	+ 3,5	+ 3,7	+ 0,9	– 5,9	+ 7,2	– 11,1	+ 5,3	...	5
+ 3,5	+ 1,8	+ 6,2	+ 3,5	– 4,4	– 7,9	+ 13,2	+ 4,4	+ 2,4	– 2,0	6
+ 4,3	+ 6,2	+ 15,7	– 4,3	+ 0,6	– 7,8	– 26,4	– 52,5	– 9,5	...	7
+ 10,8	+ 3,2	– 2,3	+ 2,9	+ 11,2	+ 4,8	– 13,5	+ 5,2	+ 1,5	...	8
+ 0,0	+ 3,3	+ 0,1	+ 3,8	– 4,1	+ 0,2	– 4,0	– 11,7	– 0,0	– 5,5	9
+ 2,7	+ 2,1	+ 4,7	+ 2,0	+ 4,5	– 8,5	+ 4,2	+ 1,8	– 2,1	– 0,1	10
+ 3,1	+ 2,4	+ 5,6	+ 0,7	+ 5,2	– 1,3	+ 1,4	– 1,9	– 2,9	...	11
+ 1,6	+ 0,9	+ 2,1	+ 5,2	+ 3,5	– 11,9	+ 15,2	+ 0,5	– 0,8	...	12
+ 3,1	+ 2,5	+ 4,1	+ 4,7	+ 2,1	– 49,1	+ 3,0	+ 56,0	+ 2,1	...	13
– 0,1	+ 2,7	+ 4,9	+ 9,7	+ 7,0	– 4,1	+ 10,8	– 1,0	+ 3,5	+ 4,2	14
+ 0,7	– 7,3	+ 5,6	– 2,5	– 2,4	+ 2,9	+ 3,5	+ 1,3	– 3,2	– 1,2	15
+ 2,2	+ 0,5	+ 0,4	+ 0,4	+ 0,4	– 0,7	+ 2,1	+ 1,4	+ 0,9	+ 1,0	16
+ 2,8	+ 5,5	+ 3,9	+ 4,4	– 1,2	– 6,0	+ 5,4	+ 3,9	+ 0,8	+ 0,5	17
+ 6,0	+ 6,4	+ 5,6	+ 3,4	– 2,8	– 3,7	+ 5,8	+ 0,4	+ 0,0	...	18
– 2,0	+ 4,1	+ 1,0	+ 6,3	+ 1,4	– 9,7	+ 4,7	+ 9,8	+ 1,9	...	19
+ 0,5	+ 2,0	+ 1,2	– 0,4	+ 1,8	– 1,4	+ 0,9	+ 5,3	+ 0,7	+ 1,8	20
+ 1,1	+ 2,2	+ 3,1	+ 1,6	+ 2,8	+ 1,3	+ 2,6	– 0,2	+ 1,8	...	21
– 0,7	+ 2,1	– 1,8	– 4,1	+ 0,8	– 7,9	– 0,2	+ 10,6	+ 0,8	...	22
+ 0,8	+ 1,9	+ 1,9	+ 0,5	+ 1,7	+ 0,7	+ 0,6	+ 5,8	– 0,1	...	23
+ 1,0	– 2,2	+ 0,3	– 1,0	+ 2,7	– 18,1	+ 0,4	+ 19,4	+ 1,9	+ 0,8	24
+ 3,5	– 0,4	+ 3,4	– 2,0	+ 3,2	– 23,7	– 5,1	+ 39,4	+ 2,4	...	25
+ 0,2	– 3,5	– 1,0	– 0,4	+ 2,6	– 17,1	+ 3,0	+ 12,8	+ 1,0	...	26
– 2,3	+ 2,5	– 1,9	– 1,1	+ 1,1	– 2,2	– 0,9	+ 4,6	+ 7,0	...	27
+ 4,3	+ 0,9	+ 3,1	+ 1,6	+ 2,3	– 3,6	+ 4,4	– 1,0	– 4,3	+ 0,0	28
Index (2020 = 100)										
97,8	99,5	103,3	105,6	105,5	100	105,6	107,8	108,0	107,6	1
98,0	99,8	103,7	106,1	105,7	100	105,8	108,4	109,1	108,6	2
102,3	105,4	104,2	99,4	102,1	100	107,5	110,0	106,2	105,6	3
100,8	102,8	109,2	112,8	108,3	100	111,5	114,5	116,6	114,1	4
94,6	98,2	101,6	105,4	106,3	100	107,2	95,3	100,3	...	5
101,4	103,3	109,7	113,5	108,5	100	113,2	118,2	121,1	118,6	6
91,6	97,3	112,6	107,8	108,5	100	73,6	34,9	31,6	...	7
82,7	85,3	83,4	85,8	95,4	100	86,5	91,0	92,3	...	8
97,0	100,2	100,3	104,1	99,8	100	96,0	84,8	84,8	80,1	9
95,9	97,8	102,5	104,5	109,2	100	104,2	106,2	104,0	103,9	10
88,5	90,6	95,7	96,3	101,3	100	101,4	99,5	96,6	...	11
101,2	102,0	104,2	109,7	113,5	100	115,2	115,7	114,8	...	12
172,3	176,6	183,9	192,4	196,4	100	103,0	160,7	164,0	...	13
82,4	84,6	88,8	97,4	104,3	100	110,8	109,7	113,5	118,3	14
104,3	96,7	102,1	99,5	97,2	100	103,5	104,8	101,4	100,2	15
99,1	99,6	100,0	100,4	100,7	100	102,1	103,6	104,5	105,6	16
94,1	99,2	103,1	107,6	106,4	100	105,4	109,5	110,4	110,9	17
92,0	97,8	103,3	106,8	103,8	100	105,8	106,2	106,3	...	18
97,7	101,7	102,7	109,2	110,7	100	104,7	115,0	117,3	...	19
96,9	98,9	100,1	99,7	101,4	100	100,9	106,3	107,0	108,9	20
89,7	91,7	94,6	96,1	98,8	100	102,6	102,3	104,1	...	21
111,9	114,3	112,3	107,7	108,5	100	99,8	110,3	111,2	...	22
93,6	95,3	97,2	97,7	99,3	100	100,6	106,4	106,3	...	23
122,4	119,8	120,1	118,9	122,1	100	100,4	119,8	122,1	123,1	24
125,8	125,3	129,6	127,0	131,1	100	94,9	132,3	135,4	...	25
123,7	119,4	118,1	117,6	120,6	100	103,0	116,2	117,4	...	26
101,8	104,3	102,3	101,2	102,2	100	99,1	103,6	110,9	...	27
96,0	96,9	99,9	101,4	103,7	100	104,4	103,4	99,0	99,0	28

2.1 Bruttoinlandsprodukt und Bruttowertschöpfung in jeweiligen Preisen in Deutschland 2010 bis 2024

Lfd. Nr.	Wirtschaftsbereiche (WZ 2008)		2010	2011	2012	2013	2014
Mio. EUR							
1	BIP	Bruttoinlandsprodukt	2.616.060	2.747.810	2.800.380	2.867.280	2.985.170
2	A-T	Bruttowertschöpfung insgesamt	2.341.962	2.452.463	2.500.201	2.556.738	2.662.791
3	A	Land- und Forstwirtschaft, Fischerei	20.294	25.399	25.513	26.576	27.326
4	B-E	Produzierendes Gewerbe ohne Baugewerbe	586.796	622.337	639.051	634.329	664.040
5	B	Bergbau und Gewinnung von Steinen und Erden	5.227	5.430	5.815	5.159	4.947
6	C	Verarbeitendes Gewerbe	508.373	553.250	561.676	566.798	600.530
7	D	Energieversorgung	49.511	38.035	45.424	36.172	30.547
8	E	Wasserversorgung, Entsorgung u. Ä.	23.685	25.622	26.136	26.200	28.016
9	F	Baugewerbe	95.031	100.678	105.181	108.520	112.541
10	G-I	Handel, Verkehr und Lagerei, Gastgewerbe	375.937	392.037	390.699	400.319	423.735
11	G	Handel, Instandhaltung und Reparatur von Kraftfahrzeugen	232.275	243.920	238.284	241.587	261.236
12	H	Verkehr und Lagerei	108.838	110.896	112.959	119.792	120.706
13	I	Gastgewerbe	34.824	37.221	39.456	38.940	41.793
14	J	Information und Kommunikation	101.805	110.994	115.321	120.783	125.404
15	K	Finanz- und Versicherungsdienstleistungen	115.342	118.838	121.882	119.272	120.133
16	L	Grundstücks- und Wohnungswesen	264.671	280.946	276.530	287.522	293.820
17	M-N	Unternehmensdienstleistungen	254.971	259.573	268.309	286.020	299.803
18	M	Freiberufliche, wissenschaftliche und technische Dienstleistungen	146.136	151.960	156.342	165.242	167.987
19	N	Sonstige Unternehmensdienstleistungen	108.835	107.613	111.967	120.778	131.816
20	O-Q	Öffentliche Dienstleistungen, Erziehung; Gesundheit	432.219	444.789	459.399	474.859	494.705
21	O	Öffentliche Verwaltung, Verteidigung, Sozialversicherung	146.428	148.532	151.265	155.128	158.884
22	P	Erziehung und Unterricht	107.470	111.359	115.513	118.859	123.699
23	Q	Gesundheits- und Sozialwesen	178.321	184.898	192.621	200.872	212.122
24	R-T	Sonstige Dienstleistungen	94.896	96.872	98.316	98.538	101.284
25	R	Kunst, Unterhaltung und Erholung	27.279	28.351	29.032	29.689	30.597
26	S	Sonstige Dienstleistungen a.n.g.	61.453	62.269	62.958	62.367	64.089
27	T	Häusliche Dienste	6.164	6.252	6.326	6.482	6.598
28		Gütersteuern abzüglich Gütersubventionen	274.098	295.347	300.179	310.542	322.379
Veränderung gegenüber dem Vorjahr in %							
1	BIP	Bruttoinlandsprodukt	+ 4,9	+ 5,0	+ 1,9	+ 2,4	+ 4,1
2	A-T	Bruttowertschöpfung insgesamt	+ 5,3	+ 4,7	+ 1,9	+ 2,3	+ 4,1
3	A	Land- und Forstwirtschaft, Fischerei	+ 21,4	+ 25,2	+ 0,4	+ 4,2	+ 2,8
4	B-E	Produzierendes Gewerbe ohne Baugewerbe	+ 16,1	+ 6,1	+ 2,7	- 0,7	+ 4,7
5	B	Bergbau und Gewinnung von Steinen und Erden	+ 2,4	+ 3,9	+ 7,1	- 11,3	- 4,1
6	C	Verarbeitendes Gewerbe	+ 17,4	+ 8,8	+ 1,5	+ 0,9	+ 6,0
7	D	Energieversorgung	+ 10,0	- 23,2	+ 19,4	- 20,4	- 15,6
8	E	Wasserversorgung, Entsorgung u. Ä.	+ 5,1	+ 8,2	+ 2,0	+ 0,2	+ 6,9
9	F	Baugewerbe	+ 5,6	+ 5,9	+ 4,5	+ 3,2	+ 3,7
10	G-I	Handel, Verkehr und Lagerei, Gastgewerbe	- 1,2	+ 4,3	- 0,3	+ 2,5	+ 5,8
11	G	Handel, Instandhaltung und Reparatur von Kraftfahrzeugen	- 3,5	+ 5,0	- 2,3	+ 1,4	+ 8,1
12	H	Verkehr und Lagerei	+ 2,0	+ 1,9	+ 1,9	+ 6,0	+ 0,8
13	I	Gastgewerbe	+ 5,3	+ 6,9	+ 6,0	- 1,3	+ 7,3
14	J	Information und Kommunikation	- 2,0	+ 9,0	+ 3,9	+ 4,7	+ 3,8
15	K	Finanz- und Versicherungsdienstleistungen	+ 4,2	+ 3,0	+ 2,6	- 2,1	+ 0,7
16	L	Grundstücks- und Wohnungswesen	+ 0,5	+ 6,1	- 1,6	+ 4,0	+ 2,2
17	M-N	Unternehmensdienstleistungen	+ 6,0	+ 1,8	+ 3,4	+ 6,6	+ 4,8
18	M	Freiberufliche, wissenschaftliche und technische Dienstleistungen	+ 5,1	+ 4,0	+ 2,9	+ 5,7	+ 1,7
19	N	Sonstige Unternehmensdienstleistungen	+ 7,2	- 1,1	+ 4,0	+ 7,9	+ 9,1
20	O-Q	Öffentliche Dienstleistungen, Erziehung; Gesundheit	+ 3,3	+ 2,9	+ 3,3	+ 3,4	+ 4,2
21	O	Öffentliche Verwaltung, Verteidigung, Sozialversicherung	+ 2,4	+ 1,4	+ 1,8	+ 2,6	+ 2,4
22	P	Erziehung und Unterricht	+ 2,8	+ 3,6	+ 3,7	+ 2,9	+ 4,1
23	Q	Gesundheits- und Sozialwesen	+ 4,3	+ 3,7	+ 4,2	+ 4,3	+ 5,6
24	R-T	Sonstige Dienstleistungen	+ 0,2	+ 2,1	+ 1,5	+ 0,2	+ 2,8
25	R	Kunst, Unterhaltung und Erholung	+ 0,2	+ 3,9	+ 2,4	+ 2,3	+ 3,1
26	S	Sonstige Dienstleistungen a.n.g.	+ 0,3	+ 1,3	+ 1,1	- 0,9	+ 2,8
27	T	Häusliche Dienste	- 0,6	+ 1,4	+ 1,2	+ 2,5	+ 1,8
28		Gütersteuern abzüglich Gütersubventionen	+ 1,4	+ 7,8	+ 1,6	+ 3,5	+ 3,8

2015	2016	2017	2018	2019	2020	2021	2022	2023	2024	Lfd. Nr.
Mio. EUR										
3.085.650	3.196.110	3.331.110	3.431.130	3.534.880	3.449.620	3.676.460	3.953.850	4.185.550	4.305.260	1
2.751.937	2.853.046	2.975.318	3.066.416	3.159.273	3.098.997	3.288.243	3.562.822	3.820.854	3.899.442	2
21.872	23.342	28.665	25.496	29.470	25.144	27.286	39.695	35.242	35.574	3
684.875	716.387	741.712	752.128	761.681	719.682	767.350	841.702	939.442	902.156	4
4.655	4.101	4.337	4.388	4.617	4.412	4.734	6.142	5.588	...	5
621.786	653.112	672.930	681.620	684.665	642.917	687.379	722.622	768.448	766.787	6
29.185	29.263	33.317	33.611	38.525	37.901	40.357	74.584	118.099	...	7
29.249	29.911	31.128	32.509	33.874	34.452	34.880	38.354	47.307	...	8
114.780	121.498	128.293	137.857	144.346	155.744	163.039	173.919	202.833	210.256	9
444.828	461.072	492.254	508.367	524.565	498.526	527.277	611.855	626.293	640.894	10
272.104	286.443	308.478	316.581	325.945	339.968	343.665	387.718	393.288	...	11
127.795	126.912	133.085	138.071	141.158	127.533	152.050	172.664	175.525	...	12
44.929	47.717	50.691	53.715	57.462	31.025	31.562	51.473	57.480	...	13
126.519	130.835	136.233	147.063	153.952	154.278	168.127	167.115	180.106	188.201	14
124.875	122.304	121.275	120.412	125.959	128.361	139.398	133.206	140.915	145.080	15
304.654	311.391	318.365	322.322	329.128	333.248	342.520	346.846	370.728	385.494	16
313.392	328.475	344.303	365.849	366.649	355.976	398.390	431.219	457.598	473.035	17
177.846	188.686	201.110	213.463	212.729	213.700	241.232	249.417	261.392	...	18
135.546	139.789	143.193	152.386	153.920	142.276	157.158	181.802	196.206	...	19
511.570	532.411	557.145	578.131	610.299	629.748	654.697	697.844	739.606	785.426	20
162.309	167.709	174.969	182.318	191.787	198.614	208.316	221.246	235.976	...	21
127.081	132.577	137.214	142.766	150.026	152.691	159.089	171.096	178.855	...	22
222.180	232.125	244.962	253.047	268.486	278.443	287.292	305.502	324.775	...	23
104.572	105.331	107.073	108.791	113.224	98.290	100.159	119.421	128.091	133.326	24
32.164	32.777	34.049	34.849	36.315	29.193	29.044	37.807	40.823	...	25
65.614	65.576	65.873	66.600	69.165	61.262	62.970	72.888	77.665	...	26
6.794	6.978	7.151	7.342	7.744	7.835	8.145	8.726	9.603	...	27
333.713	343.064	355.792	364.714	375.607	350.623	388.217	391.028	364.696	405.818	28
Veränderung gegenüber dem Vorjahr in %										
+ 3,4	+ 3,6	+ 4,2	+ 3,0	+ 3,0	- 2,4	+ 6,6	+ 7,5	+ 5,9	+ 2,9	1
+ 3,3	+ 3,7	+ 4,3	+ 3,1	+ 3,0	- 1,9	+ 6,1	+ 8,4	+ 7,2	+ 2,1	2
- 20,0	+ 6,7	+ 22,8	- 11,1	+ 15,6	- 14,7	+ 8,5	+ 45,5	- 11,2	+ 0,9	3
+ 3,1	+ 4,6	+ 3,5	+ 1,4	+ 1,3	- 5,5	+ 6,6	+ 9,7	+ 11,6	- 4,0	4
- 5,9	- 11,9	+ 5,8	+ 1,2	+ 5,2	- 4,4	+ 7,3	+ 29,7	- 9,0	...	5
+ 3,5	+ 5,0	+ 3,0	+ 1,3	+ 0,4	- 6,1	+ 6,9	+ 5,1	+ 6,3	- 0,2	6
- 4,5	+ 0,3	+ 13,9	+ 0,9	+ 14,6	- 1,6	+ 6,5	+ 84,8	+ 58,3	...	7
+ 4,4	+ 2,3	+ 4,1	+ 4,4	+ 4,2	+ 1,7	+ 1,2	+ 10,0	+ 23,3	...	8
+ 2,0	+ 5,9	+ 5,6	+ 7,5	+ 4,7	+ 7,9	+ 4,7	+ 6,7	+ 16,6	+ 3,7	9
+ 5,0	+ 3,7	+ 6,8	+ 3,3	+ 3,2	- 5,0	+ 5,8	+ 16,0	+ 2,4	+ 2,3	10
+ 4,2	+ 5,3	+ 7,7	+ 2,6	+ 3,0	+ 4,3	+ 1,1	+ 12,8	+ 1,4	...	11
+ 5,9	- 0,7	+ 4,9	+ 3,7	+ 2,2	- 9,7	+ 19,2	+ 13,6	+ 1,7	...	12
+ 7,5	+ 6,2	+ 6,2	+ 6,0	+ 7,0	- 46,0	+ 1,7	+ 63,1	+ 11,7	...	13
+ 0,9	+ 3,4	+ 4,1	+ 7,9	+ 4,7	+ 0,2	+ 9,0	- 0,6	+ 7,8	+ 4,5	14
+ 3,9	- 2,1	- 0,8	- 0,7	+ 4,6	+ 1,9	+ 8,6	- 4,4	+ 5,8	+ 3,0	15
+ 3,7	+ 2,2	+ 2,2	+ 1,2	+ 2,1	+ 1,3	+ 2,8	+ 1,3	+ 6,9	+ 4,0	16
+ 4,5	+ 4,8	+ 4,8	+ 6,3	+ 0,2	- 2,9	+ 11,9	+ 8,2	+ 6,1	+ 3,4	17
+ 5,9	+ 6,1	+ 6,6	+ 6,1	- 0,3	+ 0,5	+ 12,9	+ 3,4	+ 4,8	...	18
+ 2,8	+ 3,1	+ 2,4	+ 6,4	+ 1,0	- 7,6	+ 10,5	+ 15,7	+ 7,9	...	19
+ 3,4	+ 4,1	+ 4,6	+ 3,8	+ 5,6	+ 3,2	+ 4,0	+ 6,6	+ 6,0	+ 6,2	20
+ 2,2	+ 3,3	+ 4,3	+ 4,2	+ 5,2	+ 3,6	+ 4,9	+ 6,2	+ 6,7	...	21
+ 2,7	+ 4,3	+ 3,5	+ 4,0	+ 5,1	+ 1,8	+ 4,2	+ 7,5	+ 4,5	...	22
+ 4,7	+ 4,5	+ 5,5	+ 3,3	+ 6,1	+ 3,7	+ 3,2	+ 6,3	+ 6,3	...	23
+ 3,2	+ 0,7	+ 1,7	+ 1,6	+ 4,1	- 13,2	+ 1,9	+ 19,2	+ 7,3	+ 4,1	24
+ 5,1	+ 1,9	+ 3,9	+ 2,3	+ 4,2	- 19,6	- 0,5	+ 30,2	+ 8,0	...	25
+ 2,4	- 0,1	+ 0,5	+ 1,1	+ 3,9	- 11,4	+ 2,8	+ 15,8	+ 6,6	...	26
+ 3,0	+ 2,7	+ 2,5	+ 2,7	+ 5,5	+ 1,2	+ 4,0	+ 7,1	+ 10,1	...	27
+ 3,5	+ 2,8	+ 3,7	+ 2,5	+ 3,0	- 6,7	+ 10,7	+ 0,7	- 6,7	+ 11,3	28

Noch: 2.1 Bruttoinlandsprodukt und Bruttowertschöpfung in jeweiligen Preisen in Deutschland 2010 bis 2024

Lfd. Nr.	Wirtschaftsbereiche (WZ 2008)	2010	2011	2012	2013	2014
2020 = 100						
1	BIP Bruttoinlandsprodukt	75,8	79,7	81,2	83,1	86,5
2	A-T Bruttowertschöpfung insgesamt	75,6	79,1	80,7	82,5	85,9
3	A Land- und Forstwirtschaft, Fischerei	80,7	101,0	101,5	105,7	108,7
4	B-E Produzierendes Gewerbe ohne Baugewerbe	81,5	86,5	88,8	88,1	92,3
5	B Bergbau und Gewinnung von Steinen und Erden	118,5	123,1	131,8	116,9	112,1
6	C Verarbeitendes Gewerbe	79,1	86,1	87,4	88,2	93,4
7	D Energieversorgung	130,6	100,4	119,8	95,4	80,6
8	E Wasserversorgung, Entsorgung u. Ä.	68,7	74,4	75,9	76,0	81,3
9	F Baugewerbe	61,0	64,6	67,5	69,7	72,3
10	G-I Handel, Verkehr und Lagerei, Gastgewerbe	75,4	78,6	78,4	80,3	85,0
11	G Handel, Instandhaltung und Reparatur von Kraftfahrzeugen	68,3	71,7	70,1	71,1	76,8
12	H Verkehr und Lagerei	85,3	87,0	88,6	93,9	94,6
13	I Gastgewerbe	112,2	120,0	127,2	125,5	134,7
14	J Information und Kommunikation	66,0	71,9	74,7	78,3	81,3
15	K Finanz- und Versicherungsdienstleistungen	89,9	92,6	95,0	92,9	93,6
16	L Grundstücks- und Wohnungswesen	79,4	84,3	83,0	86,3	88,2
17	M-N Unternehmensdienstleistungen	71,6	72,9	75,4	80,3	84,2
18	M Freiberufliche, wissenschaftliche und technische Dienstleistungen	68,4	71,1	73,2	77,3	78,6
19	N Sonstige Unternehmensdienstleistungen	76,5	75,6	78,7	84,9	92,6
20	O-Q Öffentliche Dienstleistungen, Erziehung; Gesundheit	68,6	70,6	72,9	75,4	78,6
21	O Öffentliche Verwaltung, Verteidigung, Sozialversicherung	73,7	74,8	76,2	78,1	80,0
22	P Erziehung und Unterricht	70,4	72,9	75,7	77,8	81,0
23	Q Gesundheits- und Sozialwesen	64,0	66,4	69,2	72,1	76,2
24	R-T Sonstige Dienstleistungen	96,5	98,6	100,0	100,3	103,0
25	R Kunst, Unterhaltung und Erholung	93,4	97,1	99,4	101,7	104,8
26	S Sonstige Dienstleistungen a.n.g.	100,3	101,6	102,8	101,8	104,6
27	T Häusliche Dienste	78,7	79,8	80,7	82,7	84,2
28	Gütersteuern abzüglich Gütersubventionen	78,2	84,2	85,6	88,6	91,9
Anteil an der Bruttowertschöpfung in jeweiligen Preisen insgesamt in %						
1	BIP Bruttoinlandsprodukt	X	X	X	X	X
2	A-T Bruttowertschöpfung insgesamt	100	100	100	100	100
3	A Land- und Forstwirtschaft, Fischerei	0,9	1,0	1,0	1,0	1,0
4	B-E Produzierendes Gewerbe ohne Baugewerbe	25,1	25,4	25,6	24,8	24,9
5	B Bergbau und Gewinnung von Steinen und Erden	0,2	0,2	0,2	0,2	0,2
6	C Verarbeitendes Gewerbe	21,7	22,6	22,5	22,2	22,6
7	D Energieversorgung	2,1	1,6	1,8	1,4	1,1
8	E Wasserversorgung, Entsorgung u. Ä.	1,0	1,0	1,0	1,0	1,1
9	F Baugewerbe	4,1	4,1	4,2	4,2	4,2
10	G-I Handel, Verkehr und Lagerei, Gastgewerbe	16,1	16,0	15,6	15,7	15,9
11	G Handel, Instandhaltung und Reparatur von Kraftfahrzeugen	9,9	9,9	9,5	9,4	9,8
12	H Verkehr und Lagerei	4,6	4,5	4,5	4,7	4,5
13	I Gastgewerbe	1,5	1,5	1,6	1,5	1,6
14	J Information und Kommunikation	4,3	4,5	4,6	4,7	4,7
15	K Finanz- und Versicherungsdienstleistungen	4,9	4,8	4,9	4,7	4,5
16	L Grundstücks- und Wohnungswesen	11,3	11,5	11,1	11,2	11,0
17	M-N Unternehmensdienstleistungen	10,9	10,6	10,7	11,2	11,3
18	M Freiberufliche, wissenschaftliche und technische Dienstleistungen	6,2	6,2	6,3	6,5	6,3
19	N Sonstige Unternehmensdienstleistungen	4,6	4,4	4,5	4,7	5,0
20	O-Q Öffentliche Dienstleistungen, Erziehung; Gesundheit	18,5	18,1	18,4	18,6	18,6
21	O Öffentliche Verwaltung, Verteidigung, Sozialversicherung	6,3	6,1	6,1	6,1	6,0
22	P Erziehung und Unterricht	4,6	4,5	4,6	4,6	4,6
23	Q Gesundheits- und Sozialwesen	7,6	7,5	7,7	7,9	8,0
24	R-T Sonstige Dienstleistungen	4,1	3,9	3,9	3,9	3,8
25	R Kunst, Unterhaltung und Erholung	1,2	1,2	1,2	1,2	1,1
26	S Sonstige Dienstleistungen a.n.g.	2,6	2,5	2,5	2,4	2,4
27	T Häusliche Dienste	0,3	0,3	0,3	0,3	0,2
28	Gütersteuern abzüglich Gütersubventionen	X	X	X	X	X

2015	2016	2017	2018	2019	2020	2021	2022	2023	2024	Lfd. Nr.
2020 = 100										
89,4	92,7	96,6	99,5	102,5	100	106,6	114,6	121,3	124,8	1
88,8	92,1	96,0	98,9	101,9	100	106,1	115,0	123,3	125,8	2
87,0	92,8	114,0	101,4	117,2	100	108,5	157,9	140,2	141,5	3
95,2	99,5	103,1	104,5	105,8	100	106,6	117,0	130,5	125,4	4
105,5	93,0	98,3	99,5	104,6	100	107,3	139,2	126,7	...	5
96,7	101,6	104,7	106,0	106,5	100	106,9	112,4	119,5	119,3	6
77,0	77,2	87,9	88,7	101,6	100	106,5	196,8	311,6	...	7
84,9	86,8	90,4	94,4	98,3	100	101,2	111,3	137,3	...	8
73,7	78,0	82,4	88,5	92,7	100	104,7	111,7	130,2	135,0	9
89,2	92,5	98,7	102,0	105,2	100	105,8	122,7	125,6	128,6	10
80,0	84,3	90,7	93,1	95,9	100	101,1	114,0	115,7	...	11
100,2	99,5	104,4	108,3	110,7	100	119,2	135,4	137,6	...	12
144,8	153,8	163,4	173,1	185,2	100	101,7	165,9	185,3	...	13
82,0	84,8	88,3	95,3	99,8	100	109,0	108,3	116,7	122,0	14
97,3	95,3	94,5	93,8	98,1	100	108,6	103,8	109,8	113,0	15
91,4	93,4	95,5	96,7	98,8	100	102,8	104,1	111,2	115,7	16
88,0	92,3	96,7	102,8	103,0	100	111,9	121,1	128,5	132,9	17
83,2	88,3	94,1	99,9	99,5	100	112,9	116,7	122,3	...	18
95,3	98,3	100,6	107,1	108,2	100	110,5	127,8	137,9	...	19
81,2	84,5	88,5	91,8	96,9	100	104,0	110,8	117,4	124,7	20
81,7	84,4	88,1	91,8	96,6	100	104,9	111,4	118,8	...	21
83,2	86,8	89,9	93,5	98,3	100	104,2	112,1	117,1	...	22
79,8	83,4	88,0	90,9	96,4	100	103,2	109,7	116,6	...	23
106,4	107,2	108,9	110,7	115,2	100	101,9	121,5	130,3	135,6	24
110,2	112,3	116,6	119,4	124,4	100	99,5	129,5	139,8	...	25
107,1	107,0	107,5	108,7	112,9	100	102,8	119,0	126,8	...	26
86,7	89,1	91,3	93,7	98,8	100	104,0	111,4	122,6	...	27
95,2	97,8	101,5	104,0	107,1	100	110,7	111,5	104,0	115,7	28
Anteil an der Bruttowertschöpfung in jeweiligen Preisen insgesamt in %										
X	X	X	X	X	X	X	X	X	X	1
100	100	100	100	100	100	100	100	100	100	2
0,8	0,8	1,0	0,8	0,9	0,8	0,8	1,1	0,9	0,9	3
24,9	25,1	24,9	24,5	24,1	23,2	23,3	23,6	24,6	23,1	4
0,2	0,1	0,1	0,1	0,1	0,1	0,1	0,2	0,1	...	5
22,6	22,9	22,6	22,2	21,7	20,7	20,9	20,3	20,1	19,7	6
1,1	1,0	1,1	1,1	1,2	1,2	1,2	2,1	3,1	...	7
1,1	1,0	1,0	1,1	1,1	1,1	1,1	1,1	1,2	...	8
4,2	4,3	4,3	4,5	4,6	5,0	5,0	4,9	5,3	5,4	9
16,2	16,2	16,5	16,6	16,6	16,1	16,0	17,2	16,4	16,4	10
9,9	10,0	10,4	10,3	10,3	11,0	10,5	10,9	10,3	...	11
4,6	4,4	4,5	4,5	4,5	4,1	4,6	4,8	4,6	...	12
1,6	1,7	1,7	1,8	1,8	1,0	1,0	1,4	1,5	...	13
4,6	4,6	4,6	4,8	4,9	5,0	5,1	4,7	4,7	4,8	14
4,5	4,3	4,1	3,9	4,0	4,1	4,2	3,7	3,7	3,7	15
11,1	10,9	10,7	10,5	10,4	10,8	10,4	9,7	9,7	9,9	16
11,4	11,5	11,6	11,9	11,6	11,5	12,1	12,1	12,0	12,1	17
6,5	6,6	6,8	7,0	6,7	6,9	7,3	7,0	6,8	...	18
4,9	4,9	4,8	5,0	4,9	4,6	4,8	5,1	5,1	...	19
18,6	18,7	18,7	18,9	19,3	20,3	19,9	19,6	19,4	20,1	20
5,9	5,9	5,9	5,9	6,1	6,4	6,3	6,2	6,2	...	21
4,6	4,6	4,6	4,7	4,7	4,9	4,8	4,8	4,7	...	22
8,1	8,1	8,2	8,3	8,5	9,0	8,7	8,6	8,5	...	23
3,8	3,7	3,6	3,5	3,6	3,2	3,0	3,4	3,4	3,4	24
1,2	1,1	1,1	1,1	1,1	0,9	0,9	1,1	1,1	...	25
2,4	2,3	2,2	2,2	2,2	2,0	1,9	2,0	2,0	...	26
0,2	0,2	0,2	0,2	0,2	0,3	0,2	0,2	0,3	...	27
X	X	X	X	X	X	X	X	X	X	28

2.2 Bruttoinlandsprodukt und Bruttowertschöpfung (preisbereinigt, verkettet) in Deutschland 2010 bis 2024

Lfd. Nr.	Wirtschaftsbereiche (WZ 2008)		2010	2011	2012	2013	2014
Veränderung gegenüber dem Vorjahr in %							
1	BIP	Bruttoinlandsprodukt	+ 4,1	+ 3,8	+ 0,5	+ 0,4	+ 2,2
2	A-T	Bruttowertschöpfung insgesamt	+ 4,6	+ 3,7	+ 0,5	+ 0,5	+ 2,2
3	A	Land- und Forstwirtschaft, Fischerei	- 1,4	+ 3,8	+ 0,2	- 2,7	+ 11,8
4	B-E	Produzierendes Gewerbe ohne Baugewerbe	+ 17,5	+ 5,4	+ 0,4	- 1,2	+ 4,7
5	B	Bergbau und Gewinnung von Steinen und Erden	- 1,0	- 7,8	- 2,7	- 11,7	+ 1,1
6	C	Verarbeitendes Gewerbe	+ 19,5	+ 9,1	- 1,7	- 0,1	+ 5,5
7	D	Energieversorgung	+ 11,4	- 28,5	+ 28,6	- 16,9	- 12,0
8	E	Wasserversorgung, Entsorgung u. Ä.	- 5,4	+ 0,7	+ 4,8	+ 3,9	+ 9,8
9	F	Baugewerbe	+ 3,8	+ 3,4	- 0,8	- 0,8	+ 1,4
10	G-I	Handel, Verkehr und Lagerei, Gastgewerbe	- 2,1	+ 4,1	+ 2,5	- 0,1	+ 1,7
11	G	Handel, Instandhaltung und Reparatur von Kraftfahrzeugen	- 3,2	+ 4,5	+ 4,1	- 1,3	+ 3,9
12	H	Verkehr und Lagerei	+ 0,7	+ 2,1	- 1,0	+ 3,9	- 3,6
13	I	Gastgewerbe	- 2,8	+ 7,3	+ 2,9	- 4,1	+ 4,6
14	J	Information und Kommunikation	- 0,8	+ 11,9	+ 4,3	+ 5,4	+ 4,9
15	K	Finanz- und Versicherungsdienstleistungen	+ 6,8	+ 5,3	- 1,6	+ 6,1	- 4,3
16	L	Grundstücks- und Wohnungswesen	- 1,3	+ 4,5	- 2,3	+ 3,1	+ 0,8
17	M-N	Unternehmensdienstleistungen	+ 4,1	+ 0,5	+ 1,2	+ 2,7	+ 2,7
18	M	Freiberufliche, wissenschaftliche und technische Dienstleistungen	+ 2,7	+ 2,8	+ 1,0	+ 1,4	- 0,7
19	N	Sonstige Unternehmensdienstleistungen	+ 5,9	- 2,6	+ 1,5	+ 4,6	+ 7,4
20	O-Q	Öffentliche Dienstleistungen, Erziehung; Gesundheit	+ 1,7	+ 1,3	+ 0,6	- 1,0	+ 1,1
21	O	Öffentliche Verwaltung, Verteidigung, Sozialversicherung	+ 1,9	- 0,5	- 0,7	+ 0,7	+ 0,7
22	P	Erziehung und Unterricht	- 0,6	+ 0,9	- 1,1	- 1,5	- 0,1
23	Q	Gesundheits- und Sozialwesen	+ 2,9	+ 3,0	+ 2,5	- 2,1	+ 2,3
24	R-T	Sonstige Dienstleistungen	- 1,4	- 0,1	- 0,9	- 3,7	- 0,3
25	R	Kunst, Unterhaltung und Erholung	- 1,5	+ 2,3	+ 0,5	- 3,5	- 0,2
26	S	Sonstige Dienstleistungen a.n.g.	- 1,4	- 1,2	- 1,4	- 3,8	- 0,3
27	T	Häusliche Dienste	- 1,7	- 0,3	- 2,2	- 3,2	- 0,6
28		Gütersteuern abzüglich Gütersubventionen	+ 0,4	+ 3,8	+ 0,2	- 0,2	+ 1,6
Index (2020 = 100)							
1	BIP	Bruttoinlandsprodukt	89,4	92,8	93,2	93,6	95,6
2	A-T	Bruttowertschöpfung insgesamt	89,7	93,0	93,5	93,9	96,0
3	A	Land- und Forstwirtschaft, Fischerei	98,9	102,7	102,8	100,1	111,9
4	B-E	Produzierendes Gewerbe ohne Baugewerbe	90,0	94,8	95,2	94,0	98,4
5	B	Bergbau und Gewinnung von Steinen und Erden	120,3	110,9	107,9	95,3	96,4
6	C	Verarbeitendes Gewerbe	88,6	96,7	95,0	94,9	100,2
7	D	Energieversorgung	134,3	96,0	123,4	102,5	90,2
8	E	Wasserversorgung, Entsorgung u. Ä.	64,0	64,4	67,5	70,1	77,0
9	F	Baugewerbe	96,3	99,6	98,8	97,9	99,3
10	G-I	Handel, Verkehr und Lagerei, Gastgewerbe	88,3	91,9	94,2	94,1	95,8
11	G	Handel, Instandhaltung und Reparatur von Kraftfahrzeugen	76,3	79,7	83,0	81,9	85,1
12	H	Verkehr und Lagerei	106,3	108,5	107,3	111,5	107,5
13	I	Gastgewerbe	150,3	161,2	165,8	158,9	166,2
14	J	Information und Kommunikation	63,8	71,3	74,4	78,4	82,3
15	K	Finanz- und Versicherungsdienstleistungen	94,8	99,8	98,2	104,2	99,7
16	L	Grundstücks- und Wohnungswesen	92,9	97,1	94,8	97,7	98,5
17	M-N	Unternehmensdienstleistungen	86,0	86,4	87,4	89,8	92,2
18	M	Freiberufliche, wissenschaftliche und technische Dienstleistungen	82,0	84,2	85,1	86,2	85,6
19	N	Sonstige Unternehmensdienstleistungen	92,1	89,7	91,1	95,3	102,3
20	O-Q	Öffentliche Dienstleistungen, Erziehung; Gesundheit	90,7	91,9	92,4	91,5	92,5
21	O	Öffentliche Verwaltung, Verteidigung, Sozialversicherung	88,6	88,2	87,6	88,2	88,7
22	P	Erziehung und Unterricht	108,6	109,6	108,5	106,9	106,8
23	Q	Gesundheits- und Sozialwesen	83,4	86,0	88,1	86,3	88,2
24	R-T	Sonstige Dienstleistungen	124,8	124,6	123,5	119,0	118,6
25	R	Kunst, Unterhaltung und Erholung	116,9	119,6	120,2	115,9	115,7
26	S	Sonstige Dienstleistungen a.n.g.	131,2	129,6	127,8	123,0	122,6
27	T	Häusliche Dienste	106,9	106,6	104,3	100,9	100,3
28		Gütersteuern abzüglich Gütersubventionen	87,4	90,7	90,9	90,7	92,1

2015	2016	2017	2018	2019	2020	2021	2022	2023	2024	Lfd. Nr.
Veränderung gegenüber dem Vorjahr in %										
+ 1,7	+ 2,3	+ 2,7	+ 1,1	+ 1,0	- 4,1	+ 3,7	+ 1,4	- 0,3	- 0,2	1
+ 1,4	+ 2,4	+ 2,8	+ 1,2	+ 0,7	- 4,3	+ 3,8	+ 1,7	+ 0,2	- 0,3	2
- 12,7	+ 3,8	+ 4,5	- 13,3	+ 9,0	- 0,2	+ 13,9	+ 2,6	+ 0,6	- 0,1	3
+ 1,4	+ 4,0	+ 3,9	+ 0,8	- 0,9	- 7,1	+ 5,5	- 1,7	+ 0,1	- 2,8	4
+ 6,0	- 2,9	+ 3,0	- 6,2	+ 3,8	+ 0,6	- 2,5	- 4,0	- 9,1	...	5
+ 1,0	+ 4,0	+ 3,7	+ 1,1	- 1,4	- 8,0	+ 8,7	+ 0,8	+ 0,5	- 2,9	6
+ 2,2	+ 4,6	+ 15,4	- 7,4	- 0,6	- 2,3	- 30,7	- 51,7	- 2,7	...	7
+ 7,7	+ 4,9	- 3,0	+ 5,5	+ 8,7	+ 3,3	- 14,1	+ 9,0	- 0,5	...	8
- 2,5	+ 1,7	+ 1,3	+ 2,2	- 3,4	+ 1,6	- 3,6	- 11,2	- 0,8	- 3,7	9
+ 2,2	+ 2,2	+ 4,1	+ 2,2	+ 2,4	- 8,2	+ 1,4	+ 5,5	- 1,8	+ 0,2	10
+ 2,8	+ 3,6	+ 4,8	+ 0,3	+ 4,1	+ 0,8	- 2,2	+ 1,0	- 3,4	...	11
+ 0,8	- 0,9	+ 2,4	+ 5,5	- 1,6	- 12,5	+ 10,2	+ 5,3	+ 0,6	...	12
+ 2,3	+ 2,9	+ 4,6	+ 4,2	+ 2,8	- 49,0	+ 4,3	+ 56,2	+ 2,2	...	13
+ 1,1	+ 3,7	+ 4,8	+ 7,7	+ 3,7	- 1,0	+ 8,6	+ 0,7	+ 3,3	+ 2,6	14
+ 1,6	- 4,1	+ 3,5	- 6,7	+ 4,2	+ 2,4	+ 7,8	- 7,3	- 1,0	- 0,7	15
+ 1,6	+ 0,7	-	- 0,5	- 0,2	- 0,1	+ 2,4	+ 1,9	+ 0,9	+ 0,9	16
+ 3,1	+ 4,0	+ 3,2	+ 4,6	- 1,3	- 4,9	+ 9,1	+ 3,5	+ 0,1	+ 0,1	17
+ 4,7	+ 5,0	+ 5,4	+ 4,9	- 2,1	- 1,8	+ 11,5	+ 1,5	- 0,8	...	18
+ 0,9	+ 2,6	+ 0,2	+ 4,1	- 0,3	- 9,3	+ 5,4	+ 6,5	+ 1,3	...	19
+ 1,7	+ 2,5	+ 1,8	+ 0,6	+ 2,0	- 0,7	+ 1,5	+ 4,5	+ 1,3	+ 1,8	20
+ 1,0	+ 2,4	+ 2,4	+ 2,1	+ 2,7	+ 1,4	+ 2,5	+ 0,8	+ 1,0	...	21
+ 1,2	+ 3,6	- 1,5	- 2,0	+ 0,7	- 8,1	+ 0,1	+ 9,5	+ 1,5	...	22
+ 2,5	+ 1,9	+ 3,3	+ 1,0	+ 2,1	+ 1,9	+ 1,5	+ 4,6	+ 1,5	...	23
+ 0,6	- 1,4	+ 0,0	+ 0,2	+ 1,9	- 16,8	+ 1,0	+ 17,0	+ 1,8	+ 1,0	24
+ 3,2	- 0,2	+ 2,8	+ 1,7	+ 3,0	- 22,0	- 2,9	+ 27,9	+ 2,5	...	25
- 0,4	- 2,4	- 1,3	- 0,4	+ 1,3	- 15,7	+ 3,0	+ 13,5	+ 0,8	...	26
- 1,6	+ 1,8	- 0,2	- 0,7	+ 2,7	- 2,1	+ 0,3	+ 5,3	+ 7,1	...	27
+ 3,5	+ 1,5	+ 2,0	+ 0,5	+ 3,4	- 2,5	+ 2,5	- 1,7	- 4,7	+ 0,2	28
Index (2020 = 100)										
97,2	99,4	102,1	103,3	104,3	100	103,7	105,1	104,8	104,6	1
97,4	99,7	102,5	103,8	104,5	100	103,8	105,6	105,8	105,5	2
97,7	101,5	106,0	91,9	100,2	100	113,9	116,9	117,6	117,6	3
99,7	103,8	107,8	108,7	107,7	100	105,5	103,7	103,9	100,9	4
102,2	99,2	102,2	95,8	99,4	100	97,6	93,7	85,2	...	5
101,1	105,2	109,1	110,2	108,7	100	108,7	109,5	110,1	106,9	6
92,2	96,5	111,3	103,0	102,3	100	69,3	33,5	32,6	...	7
83,0	87,0	84,4	89,0	96,8	100	85,9	93,6	93,1	...	8
96,9	98,5	99,8	101,9	98,4	100	96,4	85,6	85,0	81,8	9
97,9	100,0	104,2	106,4	109,0	100	101,4	107,0	105,0	105,2	10
87,5	90,6	95,0	95,3	99,2	100	97,8	98,7	95,3	...	11
108,4	107,4	109,9	116,0	114,2	100	110,2	116,0	116,8	...	12
170,1	175,1	183,1	190,9	196,2	100	104,3	162,8	166,4	...	13
83,2	86,2	90,4	97,4	101,0	100	108,6	109,3	113,0	115,9	14
101,3	97,1	100,5	93,7	97,6	100	107,8	100,0	99,0	98,3	15
100,0	100,8	100,8	100,3	100,1	100	102,4	104,3	105,3	106,3	16
95,1	98,8	102,0	106,6	105,2	100	109,1	112,9	112,9	113,0	17
89,6	94,1	99,2	104,0	101,8	100	111,5	113,2	112,3	...	18
103,3	106,0	106,2	110,5	110,2	100	105,4	112,2	113,6	...	19
94,1	96,5	98,2	98,8	100,7	100	101,5	106,1	107,5	109,4	20
89,6	91,8	94,0	96,0	98,6	100	102,5	103,3	104,3	...	21
108,1	112,0	110,3	108,1	108,9	100	100,1	109,6	111,2	...	22
90,5	92,2	95,2	96,1	98,2	100	101,5	106,1	107,6	...	23
119,4	117,6	117,7	117,9	120,2	100	101,0	118,2	120,3	121,5	24
119,4	119,2	122,5	124,5	128,2	100	97,1	124,3	127,3	...	25
122,1	119,2	117,6	117,1	118,6	100	103,0	116,8	117,8	...	26
98,7	100,4	100,2	99,4	102,1	100	100,3	105,6	113,1	...	27
95,4	96,8	98,7	99,2	102,6	100	102,5	100,7	96,0	96,2	28

3.1 Erwerbstätige (Inlandskonzept) in Baden-Württemberg 2010 bis 2024

Lfd. Nr.	Wirtschaftsbereiche (WZ 2008)	2010	2011	2012	2013	2014
in 1.000 Personen						
1	A-T Erwerbstätige insgesamt	5.688,9	5.762,8	5.846,3	5.915,2	5.987,5
2	A Land- und Forstwirtschaft, Fischerei	73,9	73,9	74,1	73,0	70,2
3	B-E Produzierendes Gewerbe ohne Baugewerbe	1.452,2	1.477,7	1.497,3	1.506,6	1.516,8
4	B Bergbau und Gewinnung von Steinen und Erden	5,0	4,9	5,1	5,3	5,3
5	C Verarbeitendes Gewerbe	1.393,5	1.418,5	1.442,5	1.449,9	1.456,5
6	D Energieversorgung	33,8	34,3	29,8	31,4	34,3
7	E Wasserversorgung, Entsorgung u. Ä.	19,9	19,9	19,9	20,0	20,6
8	F Baugewerbe	292,8	294,3	299,7	303,7	309,2
9	G-I Handel, Verkehr und Lagerei, Gastgewerbe	1.225,0	1.242,6	1.264,3	1.278,1	1.294,3
10	G Handel, Instandhaltung und Reparatur von Kraftfahrzeugen	791,2	801,2	809,0	808,4	813,1
11	H Verkehr und Lagerei	223,2	226,3	232,6	242,3	249,8
12	I Gastgewerbe	210,6	215,1	222,7	227,4	231,5
13	J Information und Kommunikation	181,2	181,5	185,6	194,0	195,3
14	K Finanz- und Versicherungsdienstleistungen	170,4	165,9	164,8	164,8	162,7
15	L Grundstücks- und Wohnungswesen	50,5	51,0	51,8	52,4	53,3
16	M-N Unternehmensdienstleistungen	646,8	673,8	686,6	694,5	710,3
17	M Freiberufliche, wissenschaftliche und technische Dienstleistungen	333,4	339,7	350,8	359,0	365,5
18	N Sonstige Unternehmensdienstleistungen	313,4	334,1	335,8	335,5	344,7
19	O-Q Öffentliche Dienstleistungen, Erziehung; Gesundheit	1.243,6	1.247,4	1.263,7	1.286,3	1.308,5
20	O Öffentliche Verwaltung, Verteidigung, Sozialversicherung	317,3	304,3	298,9	299,3	299,0
21	P Erziehung und Unterricht	316,9	324,0	330,7	337,0	340,6
22	Q Gesundheits- und Sozialwesen	609,5	619,1	634,1	650,0	669,0
23	R-T Sonstige Dienstleistungen	352,4	354,7	358,5	361,8	366,8
24	R Kunst, Unterhaltung und Erholung	69,2	70,0	73,0	75,9	79,1
25	S Sonstige Dienstleistungen a.n.g.	180,5	183,0	184,2	182,2	182,9
26	T Häusliche Dienste	102,7	101,7	101,3	103,6	104,7
Veränderung gegenüber dem Vorjahr in %						
1	A-T Erwerbstätige insgesamt	+ 0,1	+ 1,3	+ 1,4	+ 1,2	+ 1,2
2	A Land- und Forstwirtschaft, Fischerei	- 3,2	+ 0,1	+ 0,2	- 1,5	- 3,9
3	B-E Produzierendes Gewerbe ohne Baugewerbe	- 2,0	+ 1,8	+ 1,3	+ 0,6	+ 0,7
4	B Bergbau und Gewinnung von Steinen und Erden	+ 2,8	- 1,7	+ 4,1	+ 3,5	+ 0,6
5	C Verarbeitendes Gewerbe	- 2,2	+ 1,8	+ 1,7	+ 0,5	+ 0,5
6	D Energieversorgung	+ 2,9	+ 1,4	- 13,0	+ 5,2	+ 9,3
7	E Wasserversorgung, Entsorgung u. Ä.	+ 1,7	- 0,1	- 0,2	+ 0,4	+ 3,4
8	F Baugewerbe	+ 0,9	+ 0,5	+ 1,8	+ 1,4	+ 1,8
9	G-I Handel, Verkehr und Lagerei, Gastgewerbe	- 0,3	+ 1,4	+ 1,7	+ 1,1	+ 1,3
10	G Handel, Instandhaltung und Reparatur von Kraftfahrzeugen	- 0,7	+ 1,3	+ 1,0	- 0,1	+ 0,6
11	H Verkehr und Lagerei	- 0,4	+ 1,4	+ 2,8	+ 4,1	+ 3,1
12	I Gastgewerbe	+ 1,5	+ 2,1	+ 3,5	+ 2,1	+ 1,8
13	J Information und Kommunikation	- 1,3	+ 0,2	+ 2,2	+ 4,6	+ 0,7
14	K Finanz- und Versicherungsdienstleistungen	- 0,5	- 2,7	- 0,7	+ 0,0	- 1,3
15	L Grundstücks- und Wohnungswesen	+ 1,7	+ 1,0	+ 1,5	+ 1,2	+ 1,8
16	M-N Unternehmensdienstleistungen	+ 3,5	+ 4,2	+ 1,9	+ 1,2	+ 2,3
17	M Freiberufliche, wissenschaftliche und technische Dienstleistungen	- 0,5	+ 1,9	+ 3,3	+ 2,3	+ 1,8
18	N Sonstige Unternehmensdienstleistungen	+ 8,2	+ 6,6	+ 0,5	- 0,1	+ 2,8
19	O-Q Öffentliche Dienstleistungen, Erziehung; Gesundheit	+ 1,3	+ 0,3	+ 1,3	+ 1,8	+ 1,7
20	O Öffentliche Verwaltung, Verteidigung, Sozialversicherung	- 0,5	- 4,1	- 1,8	+ 0,2	- 0,1
21	P Erziehung und Unterricht	+ 2,2	+ 2,2	+ 2,1	+ 1,9	+ 1,1
22	Q Gesundheits- und Sozialwesen	+ 1,9	+ 1,6	+ 2,4	+ 2,5	+ 2,9
23	R-T Sonstige Dienstleistungen	+ 0,6	+ 0,6	+ 1,1	+ 0,9	+ 1,4
24	R Kunst, Unterhaltung und Erholung	- 0,2	+ 1,1	+ 4,3	+ 4,0	+ 4,2
25	S Sonstige Dienstleistungen a.n.g.	+ 2,3	+ 1,4	+ 0,6	- 1,1	+ 0,4
26	T Häusliche Dienste	- 1,9	- 1,0	- 0,3	+ 2,3	+ 1,0

2015	2016	2017	2018	2019	2020	2021	2022	2023	2024	Lfd. Nr.
in 1.000 Personen										
6.043,8	6.122,9	6.212,0	6.297,5	6.342,9	6.283,5	6.283,3	6.361,2	6.421,4	6.433,8	1
70,7	76,5	76,3	73,9	70,9	68,4	66,0	65,0	65,0	65,2	2
1.536,6	1.547,7	1.568,7	1.602,9	1.613,9	1.573,1	1.549,0	1.557,8	1.575,5	1.563,7	3
5,5	5,3	5,4	5,3	5,1	4,9	4,9	4,9	4,8	...	4
1.475,8	1.486,1	1.505,8	1.538,5	1.548,1	1.505,4	1.479,7	1.486,5	1.502,4	1.487,6	5
34,6	35,2	35,7	36,4	37,4	38,9	40,4	41,2	42,5	...	6
20,8	21,1	21,7	22,8	23,3	23,8	24,0	25,1	25,8	...	7
311,1	316,2	324,7	331,7	335,9	342,2	346,8	348,4	350,6	350,4	8
1.301,3	1.314,6	1.323,8	1.338,5	1.347,6	1.326,9	1.308,6	1.320,8	1.328,0	1.327,0	9
811,4	817,5	821,9	826,4	828,1	822,3	818,9	820,3	816,3	...	10
253,6	256,9	259,3	268,2	273,6	276,4	277,8	275,4	274,9	...	11
236,4	240,2	242,6	243,9	246,0	228,2	211,9	225,0	236,8	...	12
181,9	184,3	190,5	196,1	202,2	206,7	211,9	221,4	229,4	230,9	13
161,1	158,4	154,8	149,7	147,9	147,1	148,1	147,4	146,7	148,0	14
52,5	52,1	52,2	52,5	53,0	52,6	52,6	54,4	55,4	55,7	15
733,3	754,3	777,1	788,3	779,7	754,2	760,6	781,4	788,5	780,1	16
377,0	384,0	395,3	403,8	410,4	403,5	405,7	417,7	422,9	...	17
356,3	370,3	381,7	384,5	369,3	350,7	354,9	363,7	365,6	...	18
1.326,6	1.347,0	1.366,7	1.384,9	1.404,2	1.425,3	1.456,6	1.477,1	1.489,4	1.516,9	19
302,3	306,9	311,3	315,7	321,2	326,9	334,9	338,9	340,2	...	20
335,6	335,5	337,6	340,6	344,2	345,5	349,7	354,2	357,1	...	21
688,6	704,7	717,7	728,7	738,8	752,9	772,0	783,9	792,1	...	22
368,6	371,9	377,0	379,0	387,6	387,1	383,2	387,6	393,0	395,9	23
82,1	80,6	80,5	83,1	86,4	84,2	80,1	82,8	83,5	...	24
180,4	182,9	186,0	186,2	186,9	185,3	182,3	182,8	184,1	...	25
106,2	108,4	110,5	109,7	114,2	117,6	120,8	122,0	125,4	...	26
Veränderung gegenüber dem Vorjahr in %										
+ 0,9	+ 1,3	+ 1,5	+ 1,4	+ 0,7	- 0,9	- 0,0	+ 1,2	+ 0,9	+ 0,2	1
+ 0,7	+ 8,2	- 0,2	- 3,2	- 4,0	- 3,5	- 3,5	- 1,6	+ 0,0	+ 0,3	2
+ 1,3	+ 0,7	+ 1,4	+ 2,2	+ 0,7	- 2,5	- 1,5	+ 0,6	+ 1,1	- 0,7	3
+ 2,5	- 2,4	+ 2,0	- 3,4	- 3,1	- 3,4	- 1,3	- 0,0	- 1,8	...	4
+ 1,3	+ 0,7	+ 1,3	+ 2,2	+ 0,6	- 2,8	- 1,7	+ 0,5	+ 1,1	- 1,0	5
+ 0,7	+ 1,8	+ 1,6	+ 1,8	+ 2,8	+ 4,0	+ 3,9	+ 2,1	+ 3,1	...	6
+ 0,9	+ 1,2	+ 3,3	+ 4,7	+ 2,5	+ 2,0	+ 0,9	+ 4,5	+ 2,6	...	7
+ 0,6	+ 1,7	+ 2,7	+ 2,1	+ 1,3	+ 1,9	+ 1,3	+ 0,4	+ 0,6	- 0,1	8
+ 0,5	+ 1,0	+ 0,7	+ 1,1	+ 0,7	- 1,5	- 1,4	+ 0,9	+ 0,5	- 0,1	9
- 0,2	+ 0,8	+ 0,5	+ 0,5	+ 0,2	- 0,7	- 0,4	+ 0,2	- 0,5	...	10
+ 1,5	+ 1,3	+ 0,9	+ 3,4	+ 2,0	+ 1,0	+ 0,5	- 0,9	- 0,2	...	11
+ 2,1	+ 1,6	+ 1,0	+ 0,5	+ 0,9	- 7,2	- 7,1	+ 6,2	+ 5,2	...	12
- 6,9	+ 1,3	+ 3,4	+ 2,9	+ 3,1	+ 2,3	+ 2,5	+ 4,5	+ 3,6	+ 0,6	13
- 1,0	- 1,7	- 2,2	- 3,3	- 1,3	- 0,5	+ 0,6	- 0,4	- 0,5	+ 0,9	14
- 1,5	- 0,8	+ 0,2	+ 0,6	+ 0,9	- 0,9	- 0,0	+ 3,5	+ 1,8	+ 0,6	15
+ 3,2	+ 2,9	+ 3,0	+ 1,4	- 1,1	- 3,3	+ 0,8	+ 2,7	+ 0,9	- 1,1	16
+ 3,1	+ 1,8	+ 3,0	+ 2,1	+ 1,6	- 1,7	+ 0,5	+ 3,0	+ 1,2	...	17
+ 3,3	+ 3,9	+ 3,1	+ 0,7	- 3,9	- 5,0	+ 1,2	+ 2,5	+ 0,5	...	18
+ 1,4	+ 1,5	+ 1,5	+ 1,3	+ 1,4	+ 1,5	+ 2,2	+ 1,4	+ 0,8	+ 1,8	19
+ 1,1	+ 1,5	+ 1,4	+ 1,4	+ 1,8	+ 1,8	+ 2,4	+ 1,2	+ 0,4	...	20
- 1,5	- 0,0	+ 0,7	+ 0,9	+ 1,1	+ 0,4	+ 1,2	+ 1,3	+ 0,8	...	21
+ 2,9	+ 2,3	+ 1,9	+ 1,5	+ 1,4	+ 1,9	+ 2,5	+ 1,5	+ 1,0	...	22
+ 0,5	+ 0,9	+ 1,4	+ 0,5	+ 2,3	- 0,1	- 1,0	+ 1,1	+ 1,4	+ 0,7	23
+ 3,7	- 1,8	- 0,1	+ 3,2	+ 4,0	- 2,6	- 4,8	+ 3,4	+ 0,8	...	24
- 1,4	+ 1,4	+ 1,7	+ 0,1	+ 0,4	- 0,9	- 1,6	+ 0,2	+ 0,7	...	25
+ 1,4	+ 2,1	+ 1,9	- 0,7	+ 4,1	+ 3,0	+ 2,7	+ 1,0	+ 2,8	...	26

Noch: 3.1 Erwerbstätige (Inlandskonzept) in Baden-Württemberg 2010 bis 2024

Lfd. Nr.	Wirtschaftsbereiche (WZ 2008)	2010	2011	2012	2013	2014
2020 = 100						
1	A-T Erwerbstätige insgesamt	90,5	91,7	93,0	94,1	95,3
2	A Land- und Forstwirtschaft, Fischerei	107,9	108,0	108,3	106,7	102,6
3	B-E Produzierendes Gewerbe ohne Baugewerbe	92,3	93,9	95,2	95,8	96,4
4	B Bergbau und Gewinnung von Steinen und Erden	101,8	100,1	104,2	107,8	108,5
5	C Verarbeitendes Gewerbe	92,6	94,2	95,8	96,3	96,8
6	D Energieversorgung	87,0	88,2	76,8	80,8	88,3
7	E Wasserversorgung, Entsorgung u. Ä.	83,7	83,6	83,5	83,8	86,6
8	F Baugewerbe	85,6	86,0	87,6	88,8	90,4
9	G-I Handel, Verkehr und Lagerei, Gastgewerbe	92,3	93,7	95,3	96,3	97,5
10	G Handel, Instandhaltung und Reparatur von Kraftfahrzeugen	96,2	97,4	98,4	98,3	98,9
11	H Verkehr und Lagerei	80,7	81,9	84,2	87,7	90,4
12	I Gastgewerbe	92,3	94,3	97,6	99,6	101,4
13	J Information und Kommunikation	87,7	87,8	89,8	93,9	94,5
14	K Finanz- und Versicherungsdienstleistungen	115,8	112,7	112,0	112,0	110,6
15	L Grundstücks- und Wohnungswesen	96,0	97,0	98,4	99,6	101,5
16	M-N Unternehmensdienstleistungen	85,8	89,3	91,0	92,1	94,2
17	M Freiberufliche, wissenschaftliche und technische Dienstleistungen	82,6	84,2	86,9	89,0	90,6
18	N Sonstige Unternehmensdienstleistungen	89,4	95,3	95,8	95,7	98,3
19	O-Q Öffentliche Dienstleistungen, Erziehung; Gesundheit	87,3	87,5	88,7	90,3	91,8
20	O Öffentliche Verwaltung, Verteidigung, Sozialversicherung	97,1	93,1	91,4	91,6	91,5
21	P Erziehung und Unterricht	91,7	93,8	95,7	97,5	98,6
22	Q Gesundheits- und Sozialwesen	81,0	82,2	84,2	86,3	88,9
23	R-T Sonstige Dienstleistungen	91,0	91,6	92,6	93,5	94,7
24	R Kunst, Unterhaltung und Erholung	82,3	83,2	86,7	90,2	94,0
25	S Sonstige Dienstleistungen a.n.g.	97,4	98,8	99,4	98,4	98,7
26	T Häusliche Dienste	87,3	86,4	86,1	88,1	89,0

Anteil an den Erwerbstätigen (Inlandskonzept) insgesamt in %

1	A-T Erwerbstätige insgesamt	100	100	100	100	100
2	A Land- und Forstwirtschaft, Fischerei	1,3	1,3	1,3	1,2	1,2
3	B-E Produzierendes Gewerbe ohne Baugewerbe	25,5	25,6	25,6	25,5	25,3
4	B Bergbau und Gewinnung von Steinen und Erden	0,1	0,1	0,1	0,1	0,1
5	C Verarbeitendes Gewerbe	24,5	24,6	24,7	24,5	24,3
6	D Energieversorgung	0,6	0,6	0,5	0,5	0,6
7	E Wasserversorgung, Entsorgung u. Ä.	0,4	0,3	0,3	0,3	0,3
8	F Baugewerbe	5,1	5,1	5,1	5,1	5,2
9	G-I Handel, Verkehr und Lagerei, Gastgewerbe	21,5	21,6	21,6	21,6	21,6
10	G Handel, Instandhaltung und Reparatur von Kraftfahrzeugen	13,9	13,9	13,8	13,7	13,6
11	H Verkehr und Lagerei	3,9	3,9	4,0	4,1	4,2
12	I Gastgewerbe	3,7	3,7	3,8	3,8	3,9
13	J Information und Kommunikation	3,2	3,1	3,2	3,3	3,3
14	K Finanz- und Versicherungsdienstleistungen	3,0	2,9	2,8	2,8	2,7
15	L Grundstücks- und Wohnungswesen	0,9	0,9	0,9	0,9	0,9
16	M-N Unternehmensdienstleistungen	11,4	11,7	11,7	11,7	11,9
17	M Freiberufliche, wissenschaftliche und technische Dienstleistungen	5,9	5,9	6,0	6,1	6,1
18	N Sonstige Unternehmensdienstleistungen	5,5	5,8	5,7	5,7	5,8
19	O-Q Öffentliche Dienstleistungen, Erziehung; Gesundheit	21,9	21,6	21,6	21,7	21,9
20	O Öffentliche Verwaltung, Verteidigung, Sozialversicherung	5,6	5,3	5,1	5,1	5,0
21	P Erziehung und Unterricht	5,6	5,6	5,7	5,7	5,7
22	Q Gesundheits- und Sozialwesen	10,7	10,7	10,8	11,0	11,2
23	R-T Sonstige Dienstleistungen	6,2	6,2	6,1	6,1	6,1
24	R Kunst, Unterhaltung und Erholung	1,2	1,2	1,2	1,3	1,3
25	S Sonstige Dienstleistungen a.n.g.	3,2	3,2	3,2	3,1	3,1
26	T Häusliche Dienste	1,8	1,8	1,7	1,8	1,7

2015	2016	2017	2018	2019	2020	2021	2022	2023	2024	Lfd. Nr.
2020 = 100										
96,2	97,4	98,9	100,2	100,9	100	100,0	101,2	102,2	102,4	1
103,3	111,8	111,5	107,9	103,6	100	96,5	94,9	95,0	95,3	2
97,7	98,4	99,7	101,9	102,6	100	98,5	99,0	100,2	99,4	3
111,2	108,5	110,6	106,9	103,6	100	98,7	98,7	96,9	...	4
98,0	98,7	100,0	102,2	102,8	100	98,3	98,7	99,8	98,8	5
88,9	90,5	91,9	93,6	96,2	100	103,9	106,1	109,4	...	6
87,3	88,4	91,3	95,6	98,0	100	100,9	105,4	108,1	...	7
90,9	92,4	94,9	96,9	98,1	100	101,3	101,8	102,5	102,4	8
98,1	99,1	99,8	100,9	101,6	100	98,6	99,5	100,1	100,0	9
98,7	99,4	100,0	100,5	100,7	100	99,6	99,8	99,3	...	10
91,7	92,9	93,8	97,0	99,0	100	100,5	99,6	99,4	...	11
103,6	105,2	106,3	106,9	107,8	100	92,9	98,6	103,8	...	12
88,0	89,1	92,2	94,9	97,8	100	102,5	107,1	111,0	111,7	13
109,5	107,6	105,2	101,8	100,5	100	100,6	100,2	99,7	100,6	14
99,9	99,1	99,3	99,9	100,9	100	100,0	103,5	105,3	105,9	15
97,2	100,0	103,0	104,5	103,4	100	100,8	103,6	104,5	103,4	16
93,4	95,2	98,0	100,1	101,7	100	100,5	103,5	104,8	...	17
101,6	105,6	108,9	109,6	105,3	100	101,2	103,7	104,3	...	18
93,1	94,5	95,9	97,2	98,5	100	102,2	103,6	104,5	106,4	19
92,5	93,9	95,2	96,6	98,3	100	102,4	103,7	104,1	...	20
97,1	97,1	97,7	98,6	99,6	100	101,2	102,5	103,4	...	21
91,5	93,6	95,3	96,8	98,1	100	102,5	104,1	105,2	...	22
95,2	96,1	97,4	97,9	100,1	100	99,0	100,1	101,5	102,3	23
97,5	95,7	95,7	98,8	102,7	100	95,2	98,4	99,2	...	24
97,4	98,7	100,4	100,5	100,9	100	98,4	98,6	99,4	...	25
90,2	92,2	94,0	93,3	97,1	100	102,7	103,7	106,6	...	26
Anteil an den Erwerbstätigen (Inlandskonzept) insgesamt in %										
100	100	100	100	100	100	100	100	100	100	1
1,2	1,2	1,2	1,2	1,1	1,1	1,1	1,0	1,0	1,0	2
25,4	25,3	25,3	25,5	25,4	25,0	24,7	24,5	24,5	24,3	3
0,1	0,1	0,1	0,1	0,1	0,1	0,1	0,1	0,1	...	4
24,4	24,3	24,2	24,4	24,4	24,0	23,5	23,4	23,4	23,1	5
0,6	0,6	0,6	0,6	0,6	0,6	0,6	0,6	0,7	...	6
0,3	0,3	0,4	0,4	0,4	0,4	0,4	0,4	0,4	...	7
5,1	5,2	5,2	5,3	5,3	5,4	5,5	5,5	5,5	5,4	8
21,5	21,5	21,3	21,3	21,2	21,1	20,8	20,8	20,7	20,6	9
13,4	13,4	13,2	13,1	13,1	13,1	13,0	12,9	12,7	...	10
4,2	4,2	4,2	4,3	4,3	4,4	4,4	4,3	4,3	...	11
3,9	3,9	3,9	3,9	3,9	3,6	3,4	3,5	3,7	...	12
3,0	3,0	3,1	3,1	3,2	3,3	3,4	3,5	3,6	3,6	13
2,7	2,6	2,5	2,4	2,3	2,3	2,4	2,3	2,3	2,3	14
0,9	0,9	0,8	0,8	0,8	0,8	0,8	0,9	0,9	0,9	15
12,1	12,3	12,5	12,5	12,3	12,0	12,1	12,3	12,3	12,1	16
6,2	6,3	6,4	6,4	6,5	6,4	6,5	6,6	6,6	...	17
5,9	6,0	6,1	6,1	5,8	5,6	5,6	5,7	5,7	...	18
21,9	22,0	22,0	22,0	22,1	22,7	23,2	23,2	23,2	23,6	19
5,0	5,0	5,0	5,0	5,1	5,2	5,3	5,3	5,3	...	20
5,6	5,5	5,4	5,4	5,4	5,5	5,6	5,6	5,6	...	21
11,4	11,5	11,6	11,6	11,6	12,0	12,3	12,3	12,3	...	22
6,1	6,1	6,1	6,0	6,1	6,2	6,1	6,1	6,1	6,2	23
1,4	1,3	1,3	1,3	1,4	1,3	1,3	1,3	1,3	...	24
3,0	3,0	3,0	3,0	2,9	2,9	2,9	2,9	2,9	...	25
1,8	1,8	1,8	1,7	1,8	1,9	1,9	1,9	2,0	...	26

Noch: 3.1 Erwerbstätige (Inlandskonzept) in Baden-Württemberg 2010 bis 2024

Lfd. Nr.	Wirtschaftsbereiche (WZ 2008)	2010	2011	2012	2013	2014
Anteil an Deutschland in %						
1	A-T Erwerbstätige insgesamt	13,8	13,9	13,9	14,0	14,0
2	A Land- und Forstwirtschaft, Fischerei	11,5	11,4	11,4	11,4	11,0
3	B-E Produzierendes Gewerbe ohne Baugewerbe	18,8	18,8	18,7	18,8	18,8
4	B Bergbau und Gewinnung von Steinen und Erden	7,1	7,2	7,7	8,4	8,8
5	C Verarbeitendes Gewerbe	19,5	19,5	19,5	19,5	19,5
6	D Energieversorgung	13,6	13,6	11,8	12,2	13,4
7	E Wasserversorgung, Entsorgung u. Ä.	8,0	7,9	7,7	7,6	7,8
8	F Baugewerbe	12,6	12,4	12,5	12,6	12,7
9	G-I Handel, Verkehr und Lagerei, Gastgewerbe	12,9	12,9	13,0	13,1	13,2
10	G Handel, Instandhaltung und Reparatur von Kraftfahrzeugen	13,6	13,6	13,7	13,8	13,8
11	H Verkehr und Lagerei	11,2	11,1	11,3	11,6	11,7
12	I Gastgewerbe	12,6	12,7	12,8	12,9	13,0
13	J Information und Kommunikation	15,6	15,5	15,6	15,9	15,8
14	K Finanz- und Versicherungsdienstleistungen	14,0	13,8	13,7	13,8	13,7
15	L Grundstücks- und Wohnungswesen	10,9	11,1	11,2	11,3	11,4
16	M-N Unternehmensdienstleistungen	12,4	12,5	12,5	12,4	12,5
17	M Freiberufliche, wissenschaftliche und technische Dienstleistungen	13,7	13,6	13,7	13,6	13,6
18	N Sonstige Unternehmensdienstleistungen	11,3	11,5	11,4	11,4	11,5
19	O-Q Öffentliche Dienstleistungen, Erziehung; Gesundheit	12,5	12,6	12,6	12,7	12,7
20	O Öffentliche Verwaltung, Verteidigung, Sozialversicherung	11,5	11,5	11,6	11,7	11,7
21	P Erziehung und Unterricht	13,8	14,0	14,1	14,1	14,1
22	Q Gesundheits- und Sozialwesen	12,5	12,5	12,5	12,5	12,6
23	R-T Sonstige Dienstleistungen	11,9	12,0	12,1	12,2	12,4
24	R Kunst, Unterhaltung und Erholung	11,1	11,1	11,3	11,6	11,9
25	S Sonstige Dienstleistungen a.n.g.	11,9	12,2	12,3	12,2	12,4
26	T Häusliche Dienste	12,5	12,5	12,6	12,7	12,8

2015	2016	2017	2018	2019	2020	2021	2022	2023	2024	Lfd. Nr.
Anteil an Deutschland in %										
14,0	14,0	14,0	14,0	14,0	14,0	13,9	13,9	14,0	14,0	1
11,1	12,3	12,6	12,2	11,8	11,7	11,4	11,3	11,4	11,5	2
19,0	19,1	19,2	19,3	19,3	19,2	19,2	19,2	19,3	19,3	3
9,3	9,7	10,3	11,0	11,1	11,4	11,6	11,6	11,6	...	4
19,6	19,7	19,8	19,9	19,9	19,8	19,8	19,8	20,0	20,0	5
13,8	14,0	14,0	14,0	14,3	14,5	14,9	14,9	14,8	...	6
7,9	7,9	8,0	8,0	8,0	8,1	8,2	8,3	8,5	...	7
12,8	12,9	13,1	13,1	13,1	13,2	13,3	13,2	13,2	13,4	8
13,2	13,2	13,2	13,1	13,2	13,2	13,2	13,1	13,1	13,1	9
13,8	13,9	13,9	13,8	13,8	13,9	13,9	13,9	13,9	...	10
11,7	11,6	11,4	11,5	11,5	11,6	11,7	11,5	11,4	...	11
13,1	13,1	13,1	13,1	13,0	13,1	13,0	12,9	12,9	...	12
14,9	14,7	14,8	14,7	14,6	14,7	14,7	14,5	14,7	14,7	13
13,6	13,6	13,7	13,6	13,5	13,5	13,6	13,7	13,6	13,6	14
11,2	11,2	11,1	11,1	11,1	11,0	10,9	11,0	11,0	11,1	15
12,6	12,6	12,7	12,7	12,6	12,5	12,5	12,6	12,6	12,6	16
13,8	13,8	13,9	13,9	13,9	13,7	13,7	13,8	13,7	...	17
11,5	11,6	11,6	11,6	11,3	11,3	11,4	11,4	11,5	...	18
12,6	12,6	12,5	12,5	12,4	12,4	12,4	12,4	12,4	12,4	19
11,8	11,9	11,9	11,9	11,9	11,9	11,9	11,9	11,9	...	20
13,8	13,7	13,6	13,5	13,4	13,3	13,2	13,1	13,1	...	21
12,5	12,4	12,3	12,3	12,3	12,3	12,3	12,3	12,3	...	22
12,5	12,5	12,5	12,6	12,6	12,6	12,6	12,6	12,7	12,7	23
12,2	12,0	11,8	12,0	12,3	12,3	12,0	12,1	12,1	...	24
12,4	12,4	12,6	12,6	12,6	12,6	12,5	12,6	12,7	...	25
12,8	13,0	12,9	12,9	12,9	12,9	12,9	12,9	13,0	...	26

3.2 Erwerbstätige (Inlandskonzept) in Deutschland 2010 bis 2024

Lfd. Nr.	Wirtschaftsbereiche (WZ 2008)	2010	2011	2012	2013	2014
in 1.000 Personen						
1	A-T Erwerbstätige insgesamt	41.099,0	41.570,0	42.065,0	42.378,0	42.756,0
2	A Land- und Forstwirtschaft, Fischerei	645,0	651,0	649,0	642,0	640,0
3	B-E Produzierendes Gewerbe ohne Baugewerbe	7.711,0	7.858,0	7.990,0	8.020,0	8.064,0
4	B Bergbau und Gewinnung von Steinen und Erden	71,0	68,0	67,0	63,0	61,0
5	C Verarbeitendes Gewerbe	7.142,0	7.285,0	7.413,0	7.438,0	7.481,0
6	D Energieversorgung	249,0	252,0	253,0	257,0	256,0
7	E Wasserversorgung, Entsorgung u. Ä.	249,0	253,0	257,0	262,0	266,0
8	F Baugewerbe	2.329,0	2.370,0	2.403,0	2.417,0	2.430,0
9	G-I Handel, Verkehr und Lagerei, Gastgewerbe	9.473,0	9.596,0	9.691,0	9.734,0	9.784,0
10	G Handel, Instandhaltung und Reparatur von Kraftfahrzeugen	5.815,0	5.873,0	5.893,0	5.875,0	5.876,0
11	H Verkehr und Lagerei	1.989,0	2.031,0	2.064,0	2.096,0	2.126,0
12	I Gastgewerbe	1.669,0	1.692,0	1.734,0	1.763,0	1.782,0
13	J Information und Kommunikation	1.158,0	1.173,0	1.191,0	1.217,0	1.234,0
14	K Finanz- und Versicherungsdienstleistungen	1.216,0	1.203,0	1.201,0	1.196,0	1.187,0
15	L Grundstücks- und Wohnungswesen	463,0	461,0	464,0	465,0	468,0
16	M-N Unternehmensdienstleistungen	5.221,0	5.397,0	5.511,0	5.588,0	5.696,0
17	M Freiberufliche, wissenschaftliche und technische Dienstleistungen	2.439,0	2.492,0	2.561,0	2.634,0	2.687,0
18	N Sonstige Unternehmensdienstleistungen	2.782,0	2.905,0	2.950,0	2.954,0	3.009,0
19	O-Q Öffentliche Dienstleistungen, Erziehung; Gesundheit	9.929,0	9.913,0	10.011,0	10.140,0	10.294,0
20	O Öffentliche Verwaltung, Verteidigung, Sozialversicherung	2.752,0	2.636,0	2.578,0	2.558,0	2.554,0
21	P Erziehung und Unterricht	2.298,0	2.308,0	2.344,0	2.388,0	2.420,0
22	Q Gesundheits- und Sozialwesen	4.879,0	4.969,0	5.089,0	5.194,0	5.320,0
23	R-T Sonstige Dienstleistungen	2.954,0	2.948,0	2.954,0	2.959,0	2.959,0
24	R Kunst, Unterhaltung und Erholung	624,0	629,0	645,0	655,0	663,0
25	S Sonstige Dienstleistungen a.n.g.	1.511,0	1.504,0	1.503,0	1.489,0	1.480,0
26	T Häusliche Dienste	819,0	815,0	806,0	815,0	816,0
Veränderung gegenüber dem Vorjahr in %						
1	A-T Erwerbstätige insgesamt	+ 0,5	+ 1,1	+ 1,2	+ 0,7	+ 0,9
2	A Land- und Forstwirtschaft, Fischerei	- 1,2	+ 0,9	- 0,3	- 1,1	- 0,3
3	B-E Produzierendes Gewerbe ohne Baugewerbe	- 1,8	+ 1,9	+ 1,7	+ 0,4	+ 0,5
4	B Bergbau und Gewinnung von Steinen und Erden	- 4,1	- 4,2	- 1,5	- 6,0	- 3,2
5	C Verarbeitendes Gewerbe	- 1,9	+ 2,0	+ 1,8	+ 0,3	+ 0,6
6	D Energieversorgung	+ 0,4	+ 1,2	+ 0,4	+ 1,6	- 0,4
7	E Wasserversorgung, Entsorgung u. Ä.	-	+ 1,6	+ 1,6	+ 1,9	+ 1,5
8	F Baugewerbe	+ 0,8	+ 1,8	+ 1,4	+ 0,6	+ 0,5
9	G-I Handel, Verkehr und Lagerei, Gastgewerbe	+ 0,0	+ 1,3	+ 1,0	+ 0,4	+ 0,5
10	G Handel, Instandhaltung und Reparatur von Kraftfahrzeugen	- 0,3	+ 1,0	+ 0,3	- 0,3	+ 0,0
11	H Verkehr und Lagerei	+ 0,2	+ 2,1	+ 1,6	+ 1,6	+ 1,4
12	I Gastgewerbe	+ 1,3	+ 1,4	+ 2,5	+ 1,7	+ 1,1
13	J Information und Kommunikation	- 2,4	+ 1,3	+ 1,5	+ 2,2	+ 1,4
14	K Finanz- und Versicherungsdienstleistungen	- 0,8	- 1,1	- 0,2	- 0,4	- 0,8
15	L Grundstücks- und Wohnungswesen	- 0,2	- 0,4	+ 0,7	+ 0,2	+ 0,6
16	M-N Unternehmensdienstleistungen	+ 4,3	+ 3,4	+ 2,1	+ 1,4	+ 1,9
17	M Freiberufliche, wissenschaftliche und technische Dienstleistungen	+ 1,8	+ 2,2	+ 2,8	+ 2,9	+ 2,0
18	N Sonstige Unternehmensdienstleistungen	+ 6,5	+ 4,4	+ 1,5	+ 0,1	+ 1,9
19	O-Q Öffentliche Dienstleistungen, Erziehung; Gesundheit	+ 1,6	- 0,2	+ 1,0	+ 1,3	+ 1,5
20	O Öffentliche Verwaltung, Verteidigung, Sozialversicherung	- 0,3	- 4,2	- 2,2	- 0,8	- 0,2
21	P Erziehung und Unterricht	+ 1,9	+ 0,4	+ 1,6	+ 1,9	+ 1,3
22	Q Gesundheits- und Sozialwesen	+ 2,5	+ 1,8	+ 2,4	+ 2,1	+ 2,4
23	R-T Sonstige Dienstleistungen	- 0,4	- 0,2	+ 0,2	+ 0,2	-
24	R Kunst, Unterhaltung und Erholung	+ 1,1	+ 0,8	+ 2,5	+ 1,6	+ 1,2
25	S Sonstige Dienstleistungen a.n.g.	+ 0,3	- 0,5	- 0,1	- 0,9	- 0,6
26	T Häusliche Dienste	- 2,7	- 0,5	- 1,1	+ 1,1	+ 0,1

2015	2016	2017	2018	2019	2020	2021	2022	2023	2024	Lfd. Nr.
in 1.000 Personen										
43.137,0	43.686,0	44.290,0	44.878,0	45.291,0	44.966,0	45.053,0	45.675,0	46.011,0	46.082,0	1
635,0	624,0	608,0	606,0	599,0	586,0	577,0	576,0	572,0	568,0	2
8.087,0	8.107,0	8.184,0	8.323,0	8.374,0	8.190,0	8.087,0	8.117,0	8.145,0	8.086,0	3
59,0	55,0	53,0	48,0	46,0	43,0	42,0	42,0	41,0	...	4
7.512,0	7.534,0	7.603,0	7.731,0	7.773,0	7.586,0	7.479,0	7.498,0	7.513,0	7.435,0	5
251,0	251,0	255,0	259,0	262,0	268,0	272,0	276,0	287,0	...	6
265,0	267,0	273,0	285,0	293,0	293,0	294,0	301,0	304,0	...	7
2.428,0	2.449,0	2.483,0	2.526,0	2.559,0	2.593,0	2.616,0	2.639,0	2.651,0	2.623,0	8
9.840,0	9.949,0	10.046,0	10.181,0	10.247,0	10.037,0	9.910,0	10.054,0	10.121,0	10.127,0	9
5.860,0	5.901,0	5.927,0	5.976,0	5.985,0	5.921,0	5.899,0	5.916,0	5.879,0	...	10
2.173,0	2.216,0	2.268,0	2.336,0	2.372,0	2.374,0	2.383,0	2.393,0	2.412,0	...	11
1.807,0	1.832,0	1.851,0	1.869,0	1.890,0	1.742,0	1.628,0	1.745,0	1.830,0	...	12
1.222,0	1.252,0	1.287,0	1.330,0	1.380,0	1.404,0	1.443,0	1.523,0	1.566,0	1.571,0	13
1.182,0	1.161,0	1.130,0	1.104,0	1.093,0	1.088,0	1.085,0	1.074,0	1.075,0	1.088,0	14
468,0	467,0	472,0	475,0	479,0	478,0	481,0	494,0	502,0	503,0	15
5.826,0	5.974,0	6.140,0	6.215,0	6.200,0	6.052,0	6.083,0	6.210,0	6.263,0	6.209,0	16
2.734,0	2.777,0	2.836,0	2.901,0	2.945,0	2.935,0	2.964,0	3.027,0	3.086,0	...	17
3.092,0	3.197,0	3.304,0	3.314,0	3.255,0	3.117,0	3.119,0	3.183,0	3.177,0	...	18
10.493,0	10.723,0	10.924,0	11.101,0	11.284,0	11.465,0	11.720,0	11.908,0	12.015,0	12.201,0	19
2.564,0	2.587,0	2.621,0	2.652,0	2.694,0	2.741,0	2.809,0	2.849,0	2.857,0	...	20
2.433,0	2.455,0	2.491,0	2.531,0	2.571,0	2.594,0	2.641,0	2.699,0	2.728,0	...	21
5.496,0	5.681,0	5.812,0	5.918,0	6.019,0	6.130,0	6.270,0	6.360,0	6.430,0	...	22
2.956,0	2.980,0	3.016,0	3.017,0	3.076,0	3.073,0	3.051,0	3.080,0	3.101,0	3.106,0	23
670,0	670,0	683,0	692,0	705,0	686,0	665,0	685,0	689,0	...	24
1.459,0	1.474,0	1.479,0	1.472,0	1.482,0	1.473,0	1.453,0	1.451,0	1.448,0	...	25
827,0	836,0	854,0	853,0	889,0	914,0	933,0	944,0	964,0	...	26
Veränderung gegenüber dem Vorjahr in %										
+ 0,9	+ 1,3	+ 1,4	+ 1,3	+ 0,9	- 0,7	+ 0,2	+ 1,4	+ 0,7	+ 0,2	1
- 0,8	- 1,7	- 2,6	- 0,3	- 1,2	- 2,2	- 1,5	- 0,2	- 0,7	- 0,7	2
+ 0,3	+ 0,2	+ 0,9	+ 1,7	+ 0,6	- 2,2	- 1,3	+ 0,4	+ 0,3	- 0,7	3
- 3,3	- 6,8	- 3,6	- 9,4	- 4,2	- 6,5	- 2,3	-	- 2,4	...	4
+ 0,4	+ 0,3	+ 0,9	+ 1,7	+ 0,5	- 2,4	- 1,4	+ 0,3	+ 0,2	- 1,0	5
- 2,0	-	+ 1,6	+ 1,6	+ 1,2	+ 2,3	+ 1,5	+ 1,5	+ 4,0	...	6
- 0,4	+ 0,8	+ 2,2	+ 4,4	+ 2,8	-	+ 0,3	+ 2,4	+ 1,0	...	7
- 0,1	+ 0,9	+ 1,4	+ 1,7	+ 1,3	+ 1,3	+ 0,9	+ 0,9	+ 0,5	- 1,1	8
+ 0,6	+ 1,1	+ 1,0	+ 1,3	+ 0,6	- 2,0	- 1,3	+ 1,5	+ 0,7	+ 0,1	9
- 0,3	+ 0,7	+ 0,4	+ 0,8	+ 0,2	- 1,1	- 0,4	+ 0,3	- 0,6	...	10
+ 2,2	+ 2,0	+ 2,3	+ 3,0	+ 1,5	+ 0,1	+ 0,4	+ 0,4	+ 0,8	...	11
+ 1,4	+ 1,4	+ 1,0	+ 1,0	+ 1,1	- 7,8	- 6,5	+ 7,2	+ 4,9	...	12
- 1,0	+ 2,5	+ 2,8	+ 3,3	+ 3,8	+ 1,7	+ 2,8	+ 5,5	+ 2,8	+ 0,3	13
- 0,4	- 1,8	- 2,7	- 2,3	- 1,0	- 0,5	- 0,3	- 1,0	+ 0,1	+ 1,2	14
-	- 0,2	+ 1,1	+ 0,6	+ 0,8	- 0,2	+ 0,6	+ 2,7	+ 1,6	+ 0,2	15
+ 2,3	+ 2,5	+ 2,8	+ 1,2	- 0,2	- 2,4	+ 0,5	+ 2,1	+ 0,9	- 0,9	16
+ 1,7	+ 1,6	+ 2,1	+ 2,3	+ 1,5	- 0,3	+ 1,0	+ 2,1	+ 1,9	...	17
+ 2,8	+ 3,4	+ 3,3	+ 0,3	- 1,8	- 4,2	+ 0,1	+ 2,1	- 0,2	...	18
+ 1,9	+ 2,2	+ 1,9	+ 1,6	+ 1,6	+ 1,6	+ 2,2	+ 1,6	+ 0,9	+ 1,5	19
+ 0,4	+ 0,9	+ 1,3	+ 1,2	+ 1,6	+ 1,7	+ 2,5	+ 1,4	+ 0,3	...	20
+ 0,5	+ 0,9	+ 1,5	+ 1,6	+ 1,6	+ 0,9	+ 1,8	+ 2,2	+ 1,1	...	21
+ 3,3	+ 3,4	+ 2,3	+ 1,8	+ 1,7	+ 1,8	+ 2,3	+ 1,4	+ 1,1	...	22
- 0,1	+ 0,8	+ 1,2	+ 0,0	+ 2,0	- 0,1	- 0,7	+ 1,0	+ 0,7	+ 0,2	23
+ 1,1	-	+ 1,9	+ 1,3	+ 1,9	- 2,7	- 3,1	+ 3,0	+ 0,6	...	24
- 1,4	+ 1,0	+ 0,3	- 0,5	+ 0,7	- 0,6	- 1,4	- 0,1	- 0,2	...	25
+ 1,3	+ 1,1	+ 2,2	- 0,1	+ 4,2	+ 2,8	+ 2,1	+ 1,2	+ 2,1	...	26

Noch: 3.2 Erwerbstätige (Inlandskonzept) in Deutschland 2010 bis 2024

Lfd. Nr.	Wirtschaftsbereiche (WZ 2008)	2010	2011	2012	2013	2014
2020 = 100						
1	A-T Erwerbstätige insgesamt	91,4	92,4	93,5	94,2	95,1
2	A Land- und Forstwirtschaft, Fischerei	110,1	111,1	110,8	109,6	109,2
3	B-E Produzierendes Gewerbe ohne Baugewerbe	94,2	95,9	97,6	97,9	98,5
4	B Bergbau und Gewinnung von Steinen und Erden	165,1	158,1	155,8	146,5	141,9
5	C Verarbeitendes Gewerbe	94,1	96,0	97,7	98,0	98,6
6	D Energieversorgung	92,9	94,0	94,4	95,9	95,5
7	E Wasserversorgung, Entsorgung u. Ä.	85,0	86,3	87,7	89,4	90,8
8	F Baugewerbe	89,8	91,4	92,7	93,2	93,7
9	G-I Handel, Verkehr und Lagerei, Gastgewerbe	94,4	95,6	96,6	97,0	97,5
10	G Handel, Instandhaltung und Reparatur von Kraftfahrzeugen	98,2	99,2	99,5	99,2	99,2
11	H Verkehr und Lagerei	83,8	85,6	86,9	88,3	89,6
12	I Gastgewerbe	95,8	97,1	99,5	101,2	102,3
13	J Information und Kommunikation	82,5	83,5	84,8	86,7	87,9
14	K Finanz- und Versicherungsdienstleistungen	111,8	110,6	110,4	109,9	109,1
15	L Grundstücks- und Wohnungswesen	96,9	96,4	97,1	97,3	97,9
16	M-N Unternehmensdienstleistungen	86,3	89,2	91,1	92,3	94,1
17	M Freiberufliche, wissenschaftliche und technische Dienstleistungen	83,1	84,9	87,3	89,7	91,6
18	N Sonstige Unternehmensdienstleistungen	89,3	93,2	94,6	94,8	96,5
19	O-Q Öffentliche Dienstleistungen, Erziehung; Gesundheit	86,6	86,5	87,3	88,4	89,8
20	O Öffentliche Verwaltung, Verteidigung, Sozialversicherung	100,4	96,2	94,1	93,3	93,2
21	P Erziehung und Unterricht	88,6	89,0	90,4	92,1	93,3
22	Q Gesundheits- und Sozialwesen	79,6	81,1	83,0	84,7	86,8
23	R-T Sonstige Dienstleistungen	96,1	95,9	96,1	96,3	96,3
24	R Kunst, Unterhaltung und Erholung	91,0	91,7	94,0	95,5	96,6
25	S Sonstige Dienstleistungen a.n.g.	102,6	102,1	102,0	101,1	100,5
26	T Häusliche Dienste	89,6	89,2	88,2	89,2	89,3

Anteil an den Erwerbstätigen (Inlandskonzept) insgesamt in %

1	A-T Erwerbstätige insgesamt	100	100	100	100	100
2	A Land- und Forstwirtschaft, Fischerei	1,6	1,6	1,5	1,5	1,5
3	B-E Produzierendes Gewerbe ohne Baugewerbe	18,8	18,9	19,0	18,9	18,9
4	B Bergbau und Gewinnung von Steinen und Erden	0,2	0,2	0,2	0,1	0,1
5	C Verarbeitendes Gewerbe	17,4	17,5	17,6	17,6	17,5
6	D Energieversorgung	0,6	0,6	0,6	0,6	0,6
7	E Wasserversorgung, Entsorgung u. Ä.	0,6	0,6	0,6	0,6	0,6
8	F Baugewerbe	5,7	5,7	5,7	5,7	5,7
9	G-I Handel, Verkehr und Lagerei, Gastgewerbe	23,0	23,1	23,0	23,0	22,9
10	G Handel, Instandhaltung und Reparatur von Kraftfahrzeugen	14,1	14,1	14,0	13,9	13,7
11	H Verkehr und Lagerei	4,8	4,9	4,9	4,9	5,0
12	I Gastgewerbe	4,1	4,1	4,1	4,2	4,2
13	J Information und Kommunikation	2,8	2,8	2,8	2,9	2,9
14	K Finanz- und Versicherungsdienstleistungen	3,0	2,9	2,9	2,8	2,8
15	L Grundstücks- und Wohnungswesen	1,1	1,1	1,1	1,1	1,1
16	M-N Unternehmensdienstleistungen	12,7	13,0	13,1	13,2	13,3
17	M Freiberufliche, wissenschaftliche und technische Dienstleistungen	5,9	6,0	6,1	6,2	6,3
18	N Sonstige Unternehmensdienstleistungen	6,8	7,0	7,0	7,0	7,0
19	O-Q Öffentliche Dienstleistungen, Erziehung; Gesundheit	24,2	23,8	23,8	23,9	24,1
20	O Öffentliche Verwaltung, Verteidigung, Sozialversicherung	6,7	6,3	6,1	6,0	6,0
21	P Erziehung und Unterricht	5,6	5,6	5,6	5,6	5,7
22	Q Gesundheits- und Sozialwesen	11,9	12,0	12,1	12,3	12,4
23	R-T Sonstige Dienstleistungen	7,2	7,1	7,0	7,0	6,9
24	R Kunst, Unterhaltung und Erholung	1,5	1,5	1,5	1,5	1,6
25	S Sonstige Dienstleistungen a.n.g.	3,7	3,6	3,6	3,5	3,5
26	T Häusliche Dienste	2,0	2,0	1,9	1,9	1,9

2015	2016	2017	2018	2019	2020	2021	2022	2023	2024	Lfd. Nr.
2020 = 100										
95,9	97,2	98,5	99,8	100,7	100	100,2	101,6	102,3	102,5	1
108,4	106,5	103,8	103,4	102,2	100	98,5	98,3	97,6	96,9	2
98,7	99,0	99,9	101,6	102,2	100	98,7	99,1	99,5	98,7	3
137,2	127,9	123,3	111,6	107,0	100	97,7	97,7	95,3	...	4
99,0	99,3	100,2	101,9	102,5	100	98,6	98,8	99,0	98,0	5
93,7	93,7	95,1	96,6	97,8	100	101,5	103,0	107,1	...	6
90,4	91,1	93,2	97,3	100,0	100	100,3	102,7	103,8	...	7
93,6	94,4	95,8	97,4	98,7	100	100,9	101,8	102,2	101,2	8
98,0	99,1	100,1	101,4	102,1	100	98,7	100,2	100,8	100,9	9
99,0	99,7	100,1	100,9	101,1	100	99,6	99,9	99,3	...	10
91,5	93,3	95,5	98,4	99,9	100	100,4	100,8	101,6	...	11
103,7	105,2	106,3	107,3	108,5	100	93,5	100,2	105,1	...	12
87,0	89,2	91,7	94,7	98,3	100	102,8	108,5	111,5	111,9	13
108,6	106,7	103,9	101,5	100,5	100	99,7	98,7	98,8	100,0	14
97,9	97,7	98,7	99,4	100,2	100	100,6	103,3	105,0	105,2	15
96,3	98,7	101,5	102,7	102,4	100	100,5	102,6	103,5	102,6	16
93,2	94,6	96,6	98,8	100,3	100	101,0	103,1	105,1	...	17
99,2	102,6	106,0	106,3	104,4	100	100,1	102,1	101,9	...	18
91,5	93,5	95,3	96,8	98,4	100	102,2	103,9	104,8	106,4	19
93,5	94,4	95,6	96,8	98,3	100	102,5	103,9	104,2	...	20
93,8	94,6	96,0	97,6	99,1	100	101,8	104,0	105,2	...	21
89,7	92,7	94,8	96,5	98,2	100	102,3	103,8	104,9	...	22
96,2	97,0	98,1	98,2	100,1	100	99,3	100,2	100,9	101,1	23
97,7	97,7	99,6	100,9	102,8	100	96,9	99,9	100,4	...	24
99,0	100,1	100,4	99,9	100,6	100	98,6	98,5	98,3	...	25
90,5	91,5	93,4	93,3	97,3	100	102,1	103,3	105,5	...	26

Anteil an den Erwerbstätigen (Inlandskonzept) insgesamt in %

100	100	100	100	100	100	100	100	100	100	1
1,5	1,4	1,4	1,4	1,3	1,3	1,3	1,3	1,2	1,2	2
18,7	18,6	18,5	18,5	18,5	18,2	17,9	17,8	17,7	17,5	3
0,1	0,1	0,1	0,1	0,1	0,1	0,1	0,1	0,1	...	4
17,4	17,2	17,2	17,2	17,2	16,9	16,6	16,4	16,3	16,1	5
0,6	0,6	0,6	0,6	0,6	0,6	0,6	0,6	0,6	...	6
0,6	0,6	0,6	0,6	0,6	0,7	0,7	0,7	0,7	...	7
5,6	5,6	5,6	5,6	5,7	5,8	5,8	5,8	5,8	5,7	8
22,8	22,8	22,7	22,7	22,6	22,3	22,0	22,0	22,0	22,0	9
13,6	13,5	13,4	13,3	13,2	13,2	13,1	13,0	12,8	...	10
5,0	5,1	5,1	5,2	5,2	5,3	5,3	5,2	5,2	...	11
4,2	4,2	4,2	4,2	4,2	3,9	3,6	3,8	4,0	...	12
2,8	2,9	2,9	3,0	3,0	3,1	3,2	3,3	3,4	3,4	13
2,7	2,7	2,6	2,5	2,4	2,4	2,4	2,4	2,3	2,4	14
1,1	1,1	1,1	1,1	1,1	1,1	1,1	1,1	1,1	1,1	15
13,5	13,7	13,9	13,8	13,7	13,5	13,5	13,6	13,6	13,5	16
6,3	6,4	6,4	6,5	6,5	6,5	6,6	6,6	6,7	...	17
7,2	7,3	7,5	7,4	7,2	6,9	6,9	7,0	6,9	...	18
24,3	24,5	24,7	24,7	24,9	25,5	26,0	26,1	26,1	26,5	19
5,9	5,9	5,9	5,9	5,9	6,1	6,2	6,2	6,2	...	20
5,6	5,6	5,6	5,6	5,7	5,8	5,9	5,9	5,9	...	21
12,7	13,0	13,1	13,2	13,3	13,6	13,9	13,9	14,0	...	22
6,9	6,8	6,8	6,7	6,8	6,8	6,8	6,7	6,7	6,7	23
1,6	1,5	1,5	1,5	1,6	1,5	1,5	1,5	1,5	...	24
3,4	3,4	3,3	3,3	3,3	3,3	3,2	3,2	3,1	...	25
1,9	1,9	1,9	1,9	2,0	2,0	2,1	2,1	2,1	...	26

4.1 Bruttoinlandsprodukt und Bruttowertschöpfung in jeweiligen Preisen je erwerbstätige Person (Inlandskonzept)

Lfd. Nr.	Wirtschaftsbereiche (WZ 2008)		2010	2011	2012	2013	2014
in EUR							
1	BIP	Bruttoinlandsprodukt	68.531	71.612	72.069	73.085	74.980
2	A-T	Bruttowertschöpfung insgesamt	61.351	63.914	64.344	65.170	66.883
3	A	Land- und Forstwirtschaft, Fischerei	26.732	32.726	33.092	34.026	36.597
4	B-E	Produzierendes Gewerbe ohne Baugewerbe	79.566	84.917	85.770	85.903	89.427
5	B	Bergbau und Gewinnung von Steinen und Erden	65.405	74.296	74.263	74.991	80.568
6	C	Verarbeitendes Gewerbe	76.785	83.426	84.183	85.032	88.992
7	D	Energieversorgung	185.376	138.821	155.370	119.264	98.219
8	E	Wasserversorgung, Entsorgung u. Ä.	97.989	100.910	99.406	99.611	107.803
9	F	Baugewerbe	46.685	48.890	50.094	51.871	52.372
10	G-I	Handel, Verkehr und Lagerei, Gastgewerbe	41.196	42.858	41.974	42.535	44.031
11	G	Handel, Instandhaltung und Reparatur von Kraftfahrzeugen	43.876	45.728	44.390	45.575	48.262
12	H	Verkehr und Lagerei	50.315	51.921	51.278	51.343	49.197
13	I	Gastgewerbe	21.463	22.635	23.478	22.347	23.597
14	J	Information und Kommunikation	86.338	92.605	95.098	96.816	96.287
15	K	Finanz- und Versicherungsdienstleistungen	97.269	98.808	101.417	100.930	101.987
16	L	Grundstücks- und Wohnungswesen	671.684	703.833	697.122	725.723	725.217
17	M-N	Unternehmensdienstleistungen	54.252	53.254	54.228	56.207	57.984
18	M	Freiberufliche, wissenschaftliche und technische Dienstleistungen	63.994	66.757	66.275	66.960	68.100
19	N	Sonstige Unternehmensdienstleistungen	43.887	39.523	41.642	44.701	47.258
20	O-Q	Öffentliche Dienstleistungen, Erziehung; Gesundheit	43.628	44.462	45.079	45.636	46.562
21	O	Öffentliche Verwaltung, Verteidigung, Sozialversicherung	50.826	53.068	54.788	55.883	57.800
22	P	Erziehung und Unterricht	47.383	48.484	48.898	48.825	49.535
23	Q	Gesundheits- und Sozialwesen	37.929	38.128	38.511	39.263	40.026
24	R-T	Sonstige Dienstleistungen	33.734	34.843	35.088	33.997	35.085
25	R	Kunst, Unterhaltung und Erholung	46.091	48.853	49.688	48.281	48.565
26	S	Sonstige Dienstleistungen a.n.g.	43.705	44.356	44.013	42.569	44.405
27	T	Häusliche Dienste	7.864	8.071	8.346	8.461	8.623
Veränderung gegenüber dem Vorjahr in %							
1	BIP	Bruttoinlandsprodukt	+ 8,2	+ 4,5	+ 0,6	+ 1,4	+ 2,6
2	A-T	Bruttowertschöpfung insgesamt	+ 8,6	+ 4,2	+ 0,7	+ 1,3	+ 2,6
3	A	Land- und Forstwirtschaft, Fischerei	+ 18,0	+ 22,4	+ 1,1	+ 2,8	+ 7,6
4	B-E	Produzierendes Gewerbe ohne Baugewerbe	+ 25,5	+ 6,7	+ 1,0	+ 0,2	+ 4,1
5	B	Bergbau und Gewinnung von Steinen und Erden	- 8,2	+ 13,6	- 0,0	+ 1,0	+ 7,4
6	C	Verarbeitendes Gewerbe	+ 27,1	+ 8,6	+ 0,9	+ 1,0	+ 4,7
7	D	Energieversorgung	+ 7,3	- 25,1	+ 11,9	- 23,2	- 17,6
8	E	Wasserversorgung, Entsorgung u. Ä.	+ 3,0	+ 3,0	- 1,5	+ 0,2	+ 8,2
9	F	Baugewerbe	+ 3,4	+ 4,7	+ 2,5	+ 3,5	+ 1,0
10	G-I	Handel, Verkehr und Lagerei, Gastgewerbe	+ 1,1	+ 4,0	- 2,1	+ 1,3	+ 3,5
11	G	Handel, Instandhaltung und Reparatur von Kraftfahrzeugen	+ 0,6	+ 4,2	- 2,9	+ 2,7	+ 5,9
12	H	Verkehr und Lagerei	+ 1,8	+ 3,2	- 1,2	+ 0,1	- 4,2
13	I	Gastgewerbe	+ 5,3	+ 5,5	+ 3,7	- 4,8	+ 5,6
14	J	Information und Kommunikation	+ 0,4	+ 7,3	+ 2,7	+ 1,8	- 0,5
15	K	Finanz- und Versicherungsdienstleistungen	+ 8,7	+ 1,6	+ 2,6	- 0,5	+ 1,0
16	L	Grundstücks- und Wohnungswesen	- 2,4	+ 4,8	- 1,0	+ 4,1	- 0,1
17	M-N	Unternehmensdienstleistungen	+ 4,6	- 1,8	+ 1,8	+ 3,6	+ 3,2
18	M	Freiberufliche, wissenschaftliche und technische Dienstleistungen	+ 7,2	+ 4,3	- 0,7	+ 1,0	+ 1,7
19	N	Sonstige Unternehmensdienstleistungen	+ 2,7	- 9,9	+ 5,4	+ 7,3	+ 5,7
20	O-Q	Öffentliche Dienstleistungen, Erziehung; Gesundheit	+ 1,5	+ 1,9	+ 1,4	+ 1,2	+ 2,0
21	O	Öffentliche Verwaltung, Verteidigung, Sozialversicherung	+ 2,5	+ 4,4	+ 3,2	+ 2,0	+ 3,4
22	P	Erziehung und Unterricht	+ 0,7	+ 2,3	+ 0,9	- 0,1	+ 1,5
23	Q	Gesundheits- und Sozialwesen	+ 1,5	+ 0,5	+ 1,0	+ 2,0	+ 1,9
24	R-T	Sonstige Dienstleistungen	+ 0,9	+ 3,3	+ 0,7	- 3,1	+ 3,2
25	R	Kunst, Unterhaltung und Erholung	+ 2,3	+ 6,0	+ 1,7	- 2,8	+ 0,6
26	S	Sonstige Dienstleistungen a.n.g.	- 0,9	+ 1,5	- 0,8	- 3,3	+ 4,3
27	T	Häusliche Dienste	+ 1,5	+ 2,6	+ 3,4	+ 1,4	+ 1,9

in Baden-Württemberg 2010 bis 2024

2015	2016	2017	2018	2019	2020	2021	2022	2023	2024	Lfd. Nr.
in EUR										
77.537	78.922	81.592	83.594	84.517	82.261	88.434	93.591	98.349	101.064	1
69.151	70.451	72.877	74.709	75.536	73.900	79.096	84.335	89.779	91.538	2
30.140	29.205	33.305	33.403	37.382	32.287	34.622	50.816	44.038	44.498	3
93.788	95.947	99.913	100.927	98.281	94.673	106.135	114.733	124.347	123.917	4
81.071	88.693	89.897	98.931	107.627	110.441	119.296	119.275	127.934	...	5
93.502	95.724	99.548	100.548	97.336	93.823	105.479	111.842	118.765	121.234	6
95.090	95.091	106.896	109.630	123.824	110.506	120.184	213.668	305.182	...	7
115.231	114.942	116.192	113.095	118.021	119.297	120.257	122.496	150.742	...	8
54.448	57.627	58.552	62.528	64.160	67.003	69.092	73.100	85.245	86.757	9
45.970	47.238	50.146	51.463	53.659	51.463	55.793	62.065	63.951	65.067	10
50.550	52.220	56.369	57.768	59.965	61.539	65.011	71.690	73.348	...	11
50.837	51.204	51.831	52.602	55.491	49.399	56.621	60.161	64.373	...	12
25.028	26.038	27.265	28.850	30.392	17.661	19.087	29.310	31.076	...	13
103.344	104.729	106.286	113.570	119.193	112.981	122.264	114.415	119.177	126.339	14
105.952	101.304	104.903	112.515	111.052	113.387	116.685	121.794	128.121	129.613	15
770.866	795.050	815.859	831.918	849.733	869.472	898.010	880.523	933.618	966.028	16
58.603	60.592	61.976	64.809	65.814	65.377	69.999	74.168	78.373	82.052	17
70.788	74.617	77.338	79.292	77.297	77.483	82.544	82.271	85.876	...	18
45.708	46.048	46.067	49.597	53.053	51.448	55.661	64.861	69.694	...	19
46.919	47.886	49.147	49.858	51.833	52.411	53.061	56.040	58.485	60.983	20
58.459	59.435	61.505	62.911	65.100	66.189	67.868	70.538	75.516	...	21
50.645	52.112	53.453	53.972	56.142	57.082	58.586	62.805	64.653	...	22
40.035	40.844	41.761	42.281	44.058	44.285	44.136	46.715	48.389	...	23
36.186	35.872	36.063	36.008	36.920	31.634	32.362	38.895	41.227	42.550	24
49.350	51.098	53.455	51.045	51.246	41.444	42.389	58.056	62.195	...	25
46.374	45.214	44.795	45.233	47.396	41.693	43.582	50.009	53.077	...	26
8.693	8.804	8.703	8.965	8.938	8.772	8.778	9.245	9.884	...	27
Veränderung gegenüber dem Vorjahr in %										
+ 3,4	+ 1,8	+ 3,4	+ 2,5	+ 1,1	- 2,7	+ 7,5	+ 5,8	+ 5,1	+ 2,8	1
+ 3,4	+ 1,9	+ 3,4	+ 2,5	+ 1,1	- 2,2	+ 7,0	+ 6,6	+ 6,5	+ 2,0	2
- 17,6	- 3,1	+ 14,0	+ 0,3	+ 11,9	- 13,6	+ 7,2	+ 46,8	- 13,3	+ 1,0	3
+ 4,9	+ 2,3	+ 4,1	+ 1,0	- 2,6	- 3,7	+ 12,1	+ 8,1	+ 8,4	- 0,3	4
+ 0,6	+ 9,4	+ 1,4	+ 10,0	+ 8,8	+ 2,6	+ 8,0	- 0,0	+ 7,3	...	5
+ 5,1	+ 2,4	+ 4,0	+ 1,0	- 3,2	- 3,6	+ 12,4	+ 6,0	+ 6,2	+ 2,1	6
- 3,2	+ 0,0	+ 12,4	+ 2,6	+ 12,9	- 10,8	+ 8,8	+ 77,8	+ 42,8	...	7
+ 6,9	- 0,3	+ 1,1	- 2,7	+ 4,4	+ 1,1	+ 0,8	+ 1,9	+ 23,1	...	8
+ 4,0	+ 5,8	+ 1,6	+ 6,8	+ 2,6	+ 4,4	+ 3,1	+ 5,8	+ 16,6	+ 1,8	9
+ 4,4	+ 2,8	+ 6,2	+ 2,6	+ 4,3	- 4,1	+ 8,4	+ 11,2	+ 3,0	+ 1,7	10
+ 4,7	+ 3,3	+ 7,9	+ 2,5	+ 3,8	+ 2,6	+ 5,6	+ 10,3	+ 2,3	...	11
+ 3,3	+ 0,7	+ 1,2	+ 1,5	+ 5,5	- 11,0	+ 14,6	+ 6,3	+ 7,0	...	12
+ 6,1	+ 4,0	+ 4,7	+ 5,8	+ 5,3	- 41,9	+ 8,1	+ 53,6	+ 6,0	...	13
+ 7,3	+ 1,3	+ 1,5	+ 6,9	+ 5,0	- 5,2	+ 8,2	- 6,4	+ 4,2	+ 6,0	14
+ 3,9	- 4,4	+ 3,6	+ 7,3	- 1,3	+ 2,1	+ 2,9	+ 4,4	+ 5,2	+ 1,2	15
+ 6,3	+ 3,1	+ 2,6	+ 2,0	+ 2,1	+ 2,3	+ 3,3	- 1,9	+ 6,0	+ 3,5	16
+ 1,1	+ 3,4	+ 2,3	+ 4,6	+ 1,6	- 0,7	+ 7,1	+ 6,0	+ 5,7	+ 4,7	17
+ 3,9	+ 5,4	+ 3,6	+ 2,5	- 2,5	+ 0,2	+ 6,5	- 0,3	+ 4,4	...	18
- 3,3	+ 0,7	+ 0,0	+ 7,7	+ 7,0	- 3,0	+ 8,2	+ 16,5	+ 7,5	...	19
+ 0,8	+ 2,1	+ 2,6	+ 1,4	+ 4,0	+ 1,1	+ 1,2	+ 5,6	+ 4,4	+ 4,3	20
+ 1,1	+ 1,7	+ 3,5	+ 2,3	+ 3,5	+ 1,7	+ 2,5	+ 3,9	+ 7,1	...	21
+ 2,2	+ 2,9	+ 2,6	+ 1,0	+ 4,0	+ 1,7	+ 2,6	+ 7,2	+ 2,9	...	22
+ 0,0	+ 2,0	+ 2,2	+ 1,2	+ 4,2	+ 0,5	- 0,3	+ 5,8	+ 3,6	...	23
+ 3,1	- 0,9	+ 0,5	- 0,2	+ 2,5	- 14,3	+ 2,3	+ 20,2	+ 6,0	+ 3,2	24
+ 1,6	+ 3,5	+ 4,6	- 4,5	+ 0,4	- 19,1	+ 2,3	+ 37,0	+ 7,1	...	25
+ 4,4	- 2,5	- 0,9	+ 1,0	+ 4,8	- 12,0	+ 4,5	+ 14,7	+ 6,1	...	26
+ 0,8	+ 1,3	- 1,1	+ 3,0	- 0,3	- 1,9	+ 0,1	+ 5,3	+ 6,9	...	27

Noch: **4.1 Bruttoinlandsprodukt und Bruttowertschöpfung in jeweiligen Preisen je erwerbstätige Person (Inlandskonzept)**

Lfd. Nr.	Wirtschaftsbereiche (WZ 2008)	2010	2011	2012	2013	2014
2020 = 100						
1	BIP Bruttoinlandsprodukt	83,3	87,1	87,6	88,8	91,1
2	A-T Bruttowertschöpfung insgesamt	83,0	86,5	87,1	88,2	90,5
3	A Land- und Forstwirtschaft, Fischerei	82,8	101,4	102,5	105,4	113,3
4	B-E Produzierendes Gewerbe ohne Baugewerbe	84,0	89,7	90,6	90,7	94,5
5	B Bergbau und Gewinnung von Steinen und Erden	59,2	67,3	67,2	67,9	73,0
6	C Verarbeitendes Gewerbe	81,8	88,9	89,7	90,6	94,9
7	D Energieversorgung	167,8	125,6	140,6	107,9	88,9
8	E Wasserversorgung, Entsorgung u. Ä.	82,1	84,6	83,3	83,5	90,4
9	F Baugewerbe	69,7	73,0	74,8	77,4	78,2
10	G-I Handel, Verkehr und Lagerei, Gastgewerbe	80,0	83,3	81,6	82,7	85,6
11	G Handel, Instandhaltung und Reparatur von Kraftfahrzeugen	71,3	74,3	72,1	74,1	78,4
12	H Verkehr und Lagerei	101,9	105,1	103,8	103,9	99,6
13	I Gastgewerbe	121,5	128,2	132,9	126,5	133,6
14	J Information und Kommunikation	76,4	82,0	84,2	85,7	85,2
15	K Finanz- und Versicherungsdienstleistungen	85,8	87,1	89,4	89,0	89,9
16	L Grundstücks- und Wohnungswesen	77,3	80,9	80,2	83,5	83,4
17	M-N Unternehmensdienstleistungen	83,0	81,5	82,9	86,0	88,7
18	M Freiberufliche, wissenschaftliche und technische Dienstleistungen	82,6	86,2	85,5	86,4	87,9
19	N Sonstige Unternehmensdienstleistungen	85,3	76,8	80,9	86,9	91,9
20	O-Q Öffentliche Dienstleistungen, Erziehung; Gesundheit	83,2	84,8	86,0	87,1	88,8
21	O Öffentliche Verwaltung, Verteidigung, Sozialversicherung	76,8	80,2	82,8	84,4	87,3
22	P Erziehung und Unterricht	83,0	84,9	85,7	85,5	86,8
23	Q Gesundheits- und Sozialwesen	85,6	86,1	87,0	88,7	90,4
24	R-T Sonstige Dienstleistungen	106,6	110,1	110,9	107,5	110,9
25	R Kunst, Unterhaltung und Erholung	111,2	117,9	119,9	116,5	117,2
26	S Sonstige Dienstleistungen a.n.g.	104,8	106,4	105,6	102,1	106,5
27	T Häusliche Dienste	89,6	92,0	95,1	96,5	98,3
Deutschland = 100						
1	BIP Bruttoinlandsprodukt	107,7	108,3	108,3	108,0	107,4
2	A-T Bruttowertschöpfung insgesamt	107,7	108,3	108,3	108,0	107,4
3	A Land- und Forstwirtschaft, Fischerei	85,0	83,9	84,2	82,2	85,7
4	B-E Produzierendes Gewerbe ohne Baugewerbe	104,6	107,2	107,2	108,6	108,6
5	B Bergbau und Gewinnung von Steinen und Erden	88,8	93,0	85,6	91,6	99,3
6	C Verarbeitendes Gewerbe	107,9	109,9	111,1	111,6	110,9
7	D Energieversorgung	93,2	92,0	86,5	84,7	82,3
8	E Wasserversorgung, Entsorgung u. Ä.	103,0	99,6	97,7	99,6	102,4
9	F Baugewerbe	114,4	115,1	114,4	115,5	113,1
10	G-I Handel, Verkehr und Lagerei, Gastgewerbe	103,8	104,9	104,1	103,4	101,7
11	G Handel, Instandhaltung und Reparatur von Kraftfahrzeugen	109,8	110,1	109,8	110,8	108,6
12	H Verkehr und Lagerei	91,9	95,1	93,7	89,8	86,7
13	I Gastgewerbe	102,9	102,9	103,2	101,2	100,6
14	J Information und Kommunikation	98,2	97,9	98,2	97,6	94,7
15	K Finanz- und Versicherungsdienstleistungen	102,5	100,0	99,9	101,2	100,8
16	L Grundstücks- und Wohnungswesen	117,5	115,5	117,0	117,4	115,5
17	M-N Unternehmensdienstleistungen	111,1	110,7	111,4	109,8	110,2
18	M Freiberufliche, wissenschaftliche und technische Dienstleistungen	106,8	109,5	108,6	106,7	108,9
19	N Sonstige Unternehmensdienstleistungen	112,2	106,7	109,7	109,3	107,9
20	O-Q Öffentliche Dienstleistungen, Erziehung; Gesundheit	100,2	99,1	98,2	97,5	96,9
21	O Öffentliche Verwaltung, Verteidigung, Sozialversicherung	95,5	94,2	93,4	92,1	92,9
22	P Erziehung und Unterricht	101,3	100,5	99,2	98,1	96,9
23	Q Gesundheits- und Sozialwesen	103,8	102,5	101,7	101,5	100,4
24	R-T Sonstige Dienstleistungen	105,0	106,0	105,4	102,1	102,5
25	R Kunst, Unterhaltung und Erholung	105,4	108,4	110,4	106,5	105,2
26	S Sonstige Dienstleistungen a.n.g.	107,5	107,1	105,1	101,6	102,5
27	T Häusliche Dienste	104,5	105,2	106,3	106,4	106,6

in Baden-Württemberg 2010 bis 2024

2015	2016	2017	2018	2019	2020	2021	2022	2023	2024	Lfd. Nr.
2020 = 100										
94,3	95,9	99,2	101,6	102,7	100	107,5	113,8	119,6	122,9	1
93,6	95,3	98,6	101,1	102,2	100	107,0	114,1	121,5	123,9	2
93,4	90,5	103,2	103,5	115,8	100	107,2	157,4	136,4	137,8	3
99,1	101,3	105,5	106,6	103,8	100	112,1	121,2	131,3	130,9	4
73,4	80,3	81,4	89,6	97,5	100	108,0	108,0	115,8	...	5
99,7	102,0	106,1	107,2	103,7	100	112,4	119,2	126,6	129,2	6
86,0	86,1	96,7	99,2	112,1	100	108,8	193,4	276,2	...	7
96,6	96,3	97,4	94,8	98,9	100	100,8	102,7	126,4	...	8
81,3	86,0	87,4	93,3	95,8	100	103,1	109,1	127,2	129,5	9
89,3	91,8	97,4	100,0	104,3	100	108,4	120,6	124,3	126,4	10
82,1	84,9	91,6	93,9	97,4	100	105,6	116,5	119,2	...	11
102,9	103,7	104,9	106,5	112,3	100	114,6	121,8	130,3	...	12
141,7	147,4	154,4	163,4	172,1	100	108,1	166,0	176,0	...	13
91,5	92,7	94,1	100,5	105,5	100	108,2	101,3	105,5	111,8	14
93,4	89,3	92,5	99,2	97,9	100	102,9	107,4	113,0	114,3	15
88,7	91,4	93,8	95,7	97,7	100	103,3	101,3	107,4	111,1	16
89,6	92,7	94,8	99,1	100,7	100	107,1	113,4	119,9	125,5	17
91,4	96,3	99,8	102,3	99,8	100	106,5	106,2	110,8	...	18
88,8	89,5	89,5	96,4	103,1	100	108,2	126,1	135,5	...	19
89,5	91,4	93,8	95,1	98,9	100	101,2	106,9	111,6	116,4	20
88,3	89,8	92,9	95,0	98,4	100	102,5	106,6	114,1	...	21
88,7	91,3	93,6	94,6	98,4	100	102,6	110,0	113,3	...	22
90,4	92,2	94,3	95,5	99,5	100	99,7	105,5	109,3	...	23
114,4	113,4	114,0	113,8	116,7	100	102,3	123,0	130,3	134,5	24
119,1	123,3	129,0	123,2	123,7	100	102,3	140,1	150,1	...	25
111,2	108,4	107,4	108,5	113,7	100	104,5	119,9	127,3	...	26
99,1	100,4	99,2	102,2	101,9	100	100,1	105,4	112,7	...	27
Deutschland = 100										
108,4	107,9	108,5	109,3	108,3	107,2	108,4	108,1	108,1	108,2	1
108,4	107,9	108,5	109,3	108,3	107,2	108,4	108,1	108,1	108,2	2
87,5	78,1	70,6	79,4	76,0	75,2	73,2	73,7	71,5	71,0	3
110,7	108,6	110,2	111,7	108,1	107,7	111,9	110,6	107,8	111,1	4
102,8	118,9	109,9	108,2	107,2	107,6	105,8	81,6	93,9	...	5
113,0	110,4	112,5	114,0	110,5	110,7	114,8	116,0	116,1	117,6	6
81,8	81,6	81,8	84,5	84,2	78,1	81,0	79,1	74,2	...	7
104,4	102,6	101,9	99,1	102,1	101,5	101,4	96,1	96,9	...	8
115,2	116,2	113,3	114,6	113,7	111,6	110,9	110,9	111,4	108,2	9
101,7	101,9	102,3	103,1	104,8	103,6	104,9	102,0	103,3	102,8	10
108,9	107,6	108,3	109,0	110,1	107,2	111,6	109,4	109,6	...	11
86,4	89,4	88,3	89,0	93,2	92,0	88,7	83,4	88,5	...	12
100,7	100,0	99,6	100,4	100,0	99,2	98,5	99,4	98,9	...	13
99,8	100,2	100,4	102,7	106,8	102,8	104,9	104,3	103,6	105,5	14
100,3	96,2	97,7	103,2	96,4	96,1	90,8	98,2	97,7	97,2	15
118,4	119,2	121,0	122,6	123,7	124,7	126,1	125,4	126,4	126,0	16
108,9	110,2	110,5	110,1	111,3	111,1	106,9	106,8	107,3	107,7	17
108,8	109,8	109,1	107,8	107,0	106,4	101,4	99,8	101,4	...	18
104,3	105,3	106,3	107,9	112,2	112,7	110,5	113,6	112,9	...	19
96,2	96,4	96,4	95,7	95,8	95,4	95,0	95,6	95,0	94,7	20
92,3	91,7	92,1	91,5	91,4	91,3	91,5	90,8	91,4	...	21
97,0	96,5	97,0	95,7	96,2	97,0	97,3	99,1	98,6	...	22
99,0	100,0	99,1	98,9	98,8	97,5	96,3	97,3	95,8	...	23
102,3	101,5	101,6	99,9	100,3	98,9	98,6	100,3	99,8	99,1	24
102,8	104,5	107,2	101,4	99,5	97,4	97,1	105,2	105,0	...	25
103,1	101,6	100,6	100,0	101,6	100,2	100,6	99,6	99,0	...	26
105,8	105,5	103,9	104,2	102,6	102,3	100,5	100,0	99,2	...	27

4.2 Bruttoinlandsprodukt und Bruttowertschöpfung (preisbereinigt, verkettet) je erwerbstätige Person (Inlandskonzept)

Lfd. Nr.	Wirtschaftsbereiche (WZ 2008)		2010	2011	2012	2013	2014
Veränderung gegenüber dem Vorjahr in %							
1	BIP	Bruttoinlandsprodukt	+ 7,6	+ 3,6	- 0,8	- 0,5	+ 0,7
2	A-T	Bruttowertschöpfung insgesamt	+ 8,0	+ 3,6	- 0,7	- 0,4	+ 0,8
3	A	Land- und Forstwirtschaft, Fischerei	- 3,7	+ 1,9	+ 0,4	- 3,4	+ 15,3
4	B-E	Produzierendes Gewerbe ohne Baugewerbe	+ 26,5	+ 7,1	- 1,5	- 0,8	+ 3,6
5	B	Bergbau und Gewinnung von Steinen und Erden	- 7,7	+ 18,1	- 1,7	- 5,1	+ 3,1
6	C	Verarbeitendes Gewerbe	+ 28,3	+ 9,5	- 2,1	- 0,1	+ 3,9
7	D	Energieversorgung	+ 8,7	- 30,3	+ 20,5	- 19,9	- 14,2
8	E	Wasserversorgung, Entsorgung u. Ä.	- 7,2	- 3,7	+ 0,9	+ 3,4	+ 11,0
9	F	Baugewerbe	+ 1,6	+ 2,2	- 2,7	- 0,5	- 1,3
10	G-I	Handel, Verkehr und Lagerei, Gastgewerbe	+ 0,4	+ 3,4	+ 1,7	- 1,0	- 0,0
11	G	Handel, Instandhaltung und Reparatur von Kraftfahrzeugen	+ 0,7	+ 3,6	+ 3,7	+ 0,2	+ 1,6
12	H	Verkehr und Lagerei	+ 1,9	+ 2,2	- 3,5	- 1,8	- 6,0
13	I	Gastgewerbe	- 3,0	+ 5,8	+ 0,6	- 7,6	+ 2,9
14	J	Information und Kommunikation	+ 1,0	+ 9,7	+ 2,9	+ 2,3	+ 0,2
15	K	Finanz- und Versicherungsdienstleistungen	+ 10,7	+ 4,0	- 0,4	+ 8,0	- 3,4
16	L	Grundstücks- und Wohnungswesen	- 4,3	+ 3,3	- 1,5	+ 3,5	- 1,7
17	M-N	Unternehmensdienstleistungen	+ 2,7	- 3,1	- 0,3	- 0,1	+ 0,9
18	M	Freiberufliche, wissenschaftliche und technische Dienstleistungen	+ 4,5	+ 3,0	- 2,7	- 3,2	- 0,9
19	N	Sonstige Unternehmensdienstleistungen	+ 1,6	- 11,0	+ 3,0	+ 4,3	+ 4,1
20	O-Q	Öffentliche Dienstleistungen, Erziehung; Gesundheit	+ 0,0	+ 0,3	- 1,3	- 3,2	- 1,0
21	O	Öffentliche Verwaltung, Verteidigung, Sozialversicherung	+ 2,2	+ 2,4	+ 0,8	+ 0,1	+ 1,7
22	P	Erziehung und Unterricht	- 2,1	- 0,3	- 3,8	- 4,4	- 2,6
23	Q	Gesundheits- und Sozialwesen	+ 0,2	- 0,0	- 0,6	- 4,4	- 1,3
24	R-T	Sonstige Dienstleistungen	- 0,7	+ 1,2	- 1,6	- 7,1	+ 0,0
25	R	Kunst, Unterhaltung und Erholung	+ 0,7	+ 4,6	+ 0,1	- 8,9	- 2,8
26	S	Sonstige Dienstleistungen a.n.g.	- 2,6	- 1,0	- 3,2	- 6,1	+ 1,2
27	T	Häusliche Dienste	+ 0,4	+ 0,8	- 0,0	- 4,3	- 0,5
Index (2020 = 100)							
1	BIP	Bruttoinlandsprodukt	97,2	100,7	100,0	99,5	100,2
2	A-T	Bruttowertschöpfung insgesamt	97,5	101,0	100,3	99,9	100,7
3	A	Land- und Forstwirtschaft, Fischerei	97,4	99,2	99,6	96,2	110,9
4	B-E	Produzierendes Gewerbe ohne Baugewerbe	93,0	99,6	98,1	97,4	100,8
5	B	Bergbau und Gewinnung von Steinen und Erden	76,3	90,1	88,5	84,0	86,7
6	C	Verarbeitendes Gewerbe	91,0	99,7	97,6	97,4	101,3
7	D	Energieversorgung	172,4	120,1	144,8	115,9	99,5
8	E	Wasserversorgung, Entsorgung u. Ä.	77,3	74,4	75,1	77,7	86,2
9	F	Baugewerbe	109,8	112,2	109,2	108,7	107,3
10	G-I	Handel, Verkehr und Lagerei, Gastgewerbe	92,0	95,1	96,7	95,7	95,6
11	G	Handel, Instandhaltung und Reparatur von Kraftfahrzeugen	79,4	82,2	85,2	85,4	86,8
12	H	Verkehr und Lagerei	121,0	123,7	119,4	117,3	110,2
13	I	Gastgewerbe	162,6	172,1	173,2	160,1	164,8
14	J	Information und Kommunikation	75,4	82,7	85,1	87,1	87,3
15	K	Finanz- und Versicherungsdienstleistungen	86,7	90,2	89,8	97,0	93,7
16	L	Grundstücks- und Wohnungswesen	92,4	95,4	94,0	97,3	95,6
17	M-N	Unternehmensdienstleistungen	99,7	96,7	96,4	96,3	97,1
18	M	Freiberufliche, wissenschaftliche und technische Dienstleistungen	99,7	102,6	99,9	96,7	95,8
19	N	Sonstige Unternehmensdienstleistungen	102,0	90,7	93,4	97,4	101,4
20	O-Q	Öffentliche Dienstleistungen, Erziehung; Gesundheit	110,8	111,1	109,7	106,1	105,0
21	O	Öffentliche Verwaltung, Verteidigung, Sozialversicherung	92,3	94,5	95,3	95,4	97,0
22	P	Erziehung und Unterricht	128,1	127,7	122,8	117,4	114,4
23	Q	Gesundheits- und Sozialwesen	111,5	111,4	110,8	105,9	104,5
24	R-T	Sonstige Dienstleistungen	138,2	139,8	137,6	127,9	127,9
25	R	Kunst, Unterhaltung und Erholung	139,5	146,0	146,1	133,0	129,4
26	S	Sonstige Dienstleistungen a.n.g.	137,3	136,0	131,6	123,6	125,1
27	T	Häusliche Dienste	121,8	122,9	122,9	117,6	117,0

in Baden-Württemberg 2010 bis 2024

2015	2016	2017	2018	2019	2020	2021	2022	2023	2024	Lfd. Nr.
Veränderung gegenüber dem Vorjahr in %										
+ 1,5	+ 0,4	+ 2,3	+ 0,8	– 0,8	– 4,3	+ 5,6	+ 0,9	– 0,8	– 0,6	1
+ 1,2	+ 0,5	+ 2,4	+ 0,9	– 1,1	– 4,5	+ 5,8	+ 1,2	– 0,3	– 0,6	2
– 10,7	– 4,8	– 0,8	– 1,5	+ 7,0	+ 1,5	+ 11,5	+ 4,0	– 3,5	– 0,9	3
+ 2,3	+ 1,2	+ 4,9	+ 1,1	– 4,7	– 5,2	+ 13,2	+ 2,1	+ 0,7	– 1,4	4
– 1,9	+ 6,4	+ 1,5	+ 7,3	+ 4,1	– 2,6	+ 8,6	– 11,1	+ 7,2	...	5
+ 2,2	+ 1,1	+ 4,8	+ 1,3	– 5,0	– 5,2	+ 15,1	+ 4,0	+ 1,4	– 1,1	6
+ 3,6	+ 4,3	+ 13,9	– 5,9	– 2,1	– 11,4	– 29,2	– 53,5	– 12,2	...	7
+ 9,8	+ 2,0	– 5,4	– 1,8	+ 8,5	+ 2,7	– 14,3	+ 0,7	– 1,1	...	8
– 0,6	+ 1,7	– 2,6	+ 1,6	– 5,3	– 1,7	– 5,3	– 12,1	– 0,7	– 5,4	9
+ 2,2	+ 1,0	+ 4,0	+ 0,9	+ 3,8	– 7,0	+ 5,7	+ 0,9	– 2,6	– 0,0	10
+ 3,3	+ 1,6	+ 5,0	+ 0,1	+ 5,0	– 0,6	+ 1,8	– 2,0	– 2,4	...	11
+ 0,1	– 0,4	+ 1,2	+ 1,7	+ 1,5	– 12,8	+ 14,6	+ 1,3	– 0,6	...	12
+ 1,0	+ 0,9	+ 3,1	+ 4,1	+ 1,2	– 45,1	+ 10,9	+ 46,9	– 3,0	...	13
+ 7,3	+ 1,4	+ 1,4	+ 6,6	+ 3,8	– 6,2	+ 8,1	– 5,2	– 0,2	+ 3,5	14
+ 1,7	– 5,7	+ 8,0	+ 0,8	– 1,1	+ 3,4	+ 2,8	+ 1,7	– 2,7	– 2,1	15
+ 3,7	+ 1,4	+ 0,1	– 0,2	– 0,6	+ 0,2	+ 2,1	– 2,0	– 0,8	+ 0,4	16
– 0,4	+ 2,6	+ 0,8	+ 2,9	– 0,1	– 2,8	+ 4,5	+ 1,1	– 0,1	+ 1,5	17
+ 2,8	+ 4,4	+ 2,5	+ 1,2	– 4,3	– 2,0	+ 5,2	– 2,5	– 1,2	...	18
– 5,2	+ 0,1	– 2,0	+ 5,5	+ 5,6	– 4,9	+ 3,5	+ 7,2	+ 1,4	...	19
– 0,9	+ 0,5	– 0,2	– 1,7	+ 0,4	– 2,9	– 1,2	+ 3,8	– 0,2	– 0,1	20
+ 0,0	+ 0,7	+ 1,6	+ 0,2	+ 1,0	– 0,5	+ 0,1	– 1,4	+ 1,4	...	21
+ 0,8	+ 2,2	– 2,4	– 4,9	– 0,3	– 8,2	– 1,4	+ 9,1	– 0,0	...	22
– 2,1	– 0,5	+ 0,1	– 1,0	+ 0,3	– 1,2	– 1,9	+ 4,2	– 1,2	...	23
+ 0,5	– 3,0	– 1,1	– 1,5	+ 0,4	– 18,0	+ 1,4	+ 18,0	+ 0,5	+ 0,1	24
– 0,2	+ 1,4	+ 3,5	– 5,1	– 0,8	– 21,6	– 0,3	+ 34,9	+ 1,6	...	25
+ 1,6	– 4,8	– 2,7	– 0,5	+ 2,1	– 16,4	+ 4,7	+ 12,5	+ 0,3	...	26
– 3,6	+ 0,3	– 3,8	– 0,4	– 2,9	– 5,0	– 3,5	+ 3,5	+ 4,1	...	27
Index (2020 = 100)										
101,7	102,1	104,5	105,4	104,5	100	105,6	106,5	105,7	105,1	1
101,9	102,4	104,9	105,9	104,7	100	105,8	107,1	106,7	106,1	2
99,1	94,3	93,5	92,1	98,5	100	111,5	115,9	111,8	110,9	3
103,2	104,4	109,5	110,7	105,5	100	113,2	115,7	116,5	114,8	4
85,0	90,5	91,9	98,6	102,7	100	108,6	96,6	103,5	...	5
103,5	104,6	109,7	111,1	105,5	100	115,1	119,7	121,3	120,0	6
103,0	107,5	122,5	115,2	112,8	100	70,8	32,9	28,9	...	7
94,6	96,6	91,4	89,8	97,4	100	85,7	86,3	85,4	...	8
106,7	108,4	105,7	107,4	101,7	100	94,7	83,3	82,7	78,2	9
97,7	98,8	102,7	103,6	107,6	100	105,7	106,7	103,9	103,9	10
89,6	91,1	95,7	95,8	100,6	100	101,8	99,7	97,4	...	11
110,3	109,8	111,1	113,0	114,7	100	114,6	116,1	115,4	...	12
166,3	167,8	173,0	180,1	182,2	100	110,9	162,9	158,1	...	13
93,6	95,0	96,3	102,7	106,6	100	108,1	102,5	102,3	105,9	14
95,3	89,8	97,0	97,8	96,7	100	102,8	104,6	101,7	99,6	15
99,2	100,5	100,6	100,4	99,8	100	102,1	100,1	99,3	99,6	16
96,7	99,2	100,0	103,0	102,9	100	104,5	105,7	105,6	107,2	17
98,4	102,8	105,4	106,7	102,1	100	105,2	102,6	101,4	...	18
96,2	96,3	94,3	99,6	105,1	100	103,5	110,9	112,5	...	19
104,1	104,6	104,4	102,6	103,0	100	98,8	102,6	102,4	102,3	20
97,0	97,7	99,3	99,5	100,5	100	100,1	98,7	100,1	...	21
115,3	117,8	114,9	109,3	109,0	100	98,6	107,6	107,6	...	22
102,3	101,8	101,9	100,9	101,2	100	98,1	102,2	101,0	...	23
128,5	124,6	123,3	121,4	121,9	100	101,4	119,6	120,3	120,3	24
129,1	130,9	135,5	128,6	127,6	100	99,7	134,4	136,6	...	25
127,0	120,9	117,7	117,1	119,6	100	104,7	117,8	118,1	...	26
112,8	113,2	108,9	108,4	105,3	100	96,5	99,9	104,0	...	27

5.1 Bruttoinlandsprodukt und Bruttowertschöpfung in jeweiligen Preisen je erwerbstätige Person (Inlandskonzept)

Lfd. Nr.	Wirtschaftsbereiche (WZ 2008)		2010	2011	2012	2013	2014
in EUR							
1	BIP	Bruttoinlandsprodukt	63.653	66.101	66.573	67.660	69.819
2	A-T	Bruttowertschöpfung insgesamt	56.983	58.996	59.437	60.332	62.279
3	A	Land- und Forstwirtschaft, Fischerei	31.464	39.015	39.311	41.396	42.697
4	B-E	Produzierendes Gewerbe ohne Baugewerbe	76.099	79.198	79.981	79.093	82.346
5	B	Bergbau und Gewinnung von Steinen und Erden	73.620	79.853	86.791	81.889	81.098
6	C	Verarbeitendes Gewerbe	71.181	75.944	75.769	76.203	80.274
7	D	Energieversorgung	198.839	150.933	179.542	140.747	119.324
8	E	Wasserversorgung, Entsorgung u. Ä.	95.120	101.273	101.696	100.000	105.323
9	F	Baugewerbe	40.803	42.480	43.771	44.899	46.313
10	G-I	Handel, Verkehr und Lagerei, Gastgewerbe	39.685	40.854	40.316	41.126	43.309
11	G	Handel, Instandhaltung und Reparatur von Kraftfahrzeugen	39.944	41.532	40.435	41.121	44.458
12	H	Verkehr und Lagerei	54.720	54.602	54.728	57.153	56.776
13	I	Gastgewerbe	20.865	21.998	22.754	22.087	23.453
14	J	Information und Kommunikation	87.915	94.624	96.827	99.247	101.624
15	K	Finanz- und Versicherungsdienstleistungen	94.854	98.785	101.484	99.726	101.207
16	L	Grundstücks- und Wohnungswesen	571.644	609.427	595.970	618.327	627.821
17	M-N	Unternehmensdienstleistungen	48.836	48.096	48.686	51.185	52.634
18	M	Freiberufliche, wissenschaftliche und technische Dienstleistungen	59.916	60.979	61.047	62.734	62.518
19	N	Sonstige Unternehmensdienstleistungen	39.121	37.044	37.955	40.886	43.807
20	O-Q	Öffentliche Dienstleistungen, Erziehung; Gesundheit	43.531	44.869	45.889	46.830	48.058
21	O	Öffentliche Verwaltung, Verteidigung, Sozialversicherung	53.208	56.347	58.675	60.644	62.210
22	P	Erziehung und Unterricht	46.767	48.249	49.280	49.773	51.115
23	Q	Gesundheits- und Sozialwesen	36.549	37.210	37.850	38.674	39.873
24	R-T	Sonstige Dienstleistungen	32.125	32.860	33.282	33.301	34.229
25	R	Kunst, Unterhaltung und Erholung	43.716	45.073	45.011	45.327	46.149
26	S	Sonstige Dienstleistungen a.n.g.	40.670	41.402	41.888	41.885	43.303
27	T	Häusliche Dienste	7.526	7.671	7.849	7.953	8.086
Veränderung gegenüber dem Vorjahr in %							
1	BIP	Bruttoinlandsprodukt	+ 4,4	+ 3,8	+ 0,7	+ 1,6	+ 3,2
2	A-T	Bruttowertschöpfung insgesamt	+ 4,8	+ 3,5	+ 0,7	+ 1,5	+ 3,2
3	A	Land- und Forstwirtschaft, Fischerei	+ 22,9	+ 24,0	+ 0,8	+ 5,3	+ 3,1
4	B-E	Produzierendes Gewerbe ohne Baugewerbe	+ 18,1	+ 4,1	+ 1,0	- 1,1	+ 4,1
5	B	Bergbau und Gewinnung von Steinen und Erden	+ 6,8	+ 8,5	+ 8,7	- 5,6	- 1,0
6	C	Verarbeitendes Gewerbe	+ 19,7	+ 6,7	- 0,2	+ 0,6	+ 5,3
7	D	Energieversorgung	+ 9,5	- 24,1	+ 19,0	- 21,6	- 15,2
8	E	Wasserversorgung, Entsorgung u. Ä.	+ 5,1	+ 6,5	+ 0,4	- 1,7	+ 5,3
9	F	Baugewerbe	+ 4,7	+ 4,1	+ 3,0	+ 2,6	+ 3,1
10	G-I	Handel, Verkehr und Lagerei, Gastgewerbe	- 1,2	+ 2,9	- 1,3	+ 2,0	+ 5,3
11	G	Handel, Instandhaltung und Reparatur von Kraftfahrzeugen	- 3,2	+ 4,0	- 2,6	+ 1,7	+ 8,1
12	H	Verkehr und Lagerei	+ 1,8	- 0,2	+ 0,2	+ 4,4	- 0,7
13	I	Gastgewerbe	+ 4,0	+ 5,4	+ 3,4	- 2,9	+ 6,2
14	J	Information und Kommunikation	+ 0,4	+ 7,6	+ 2,3	+ 2,5	+ 2,4
15	K	Finanz- und Versicherungsdienstleistungen	+ 5,0	+ 4,1	+ 2,7	- 1,7	+ 1,5
16	L	Grundstücks- und Wohnungswesen	+ 0,7	+ 6,6	- 2,2	+ 3,8	+ 1,5
17	M-N	Unternehmensdienstleistungen	+ 1,6	- 1,5	+ 1,2	+ 5,1	+ 2,8
18	M	Freiberufliche, wissenschaftliche und technische Dienstleistungen	+ 3,2	+ 1,8	+ 0,1	+ 2,8	- 0,3
19	N	Sonstige Unternehmensdienstleistungen	+ 0,6	- 5,3	+ 2,5	+ 7,7	+ 7,1
20	O-Q	Öffentliche Dienstleistungen, Erziehung; Gesundheit	+ 1,7	+ 3,1	+ 2,3	+ 2,1	+ 2,6
21	O	Öffentliche Verwaltung, Verteidigung, Sozialversicherung	+ 2,6	+ 5,9	+ 4,1	+ 3,4	+ 2,6
22	P	Erziehung und Unterricht	+ 0,9	+ 3,2	+ 2,1	+ 1,0	+ 2,7
23	Q	Gesundheits- und Sozialwesen	+ 1,7	+ 1,8	+ 1,7	+ 2,2	+ 3,1
24	R-T	Sonstige Dienstleistungen	+ 0,6	+ 2,3	+ 1,3	+ 0,1	+ 2,8
25	R	Kunst, Unterhaltung und Erholung	- 0,9	+ 3,1	- 0,1	+ 0,7	+ 1,8
26	S	Sonstige Dienstleistungen a.n.g.	- 0,0	+ 1,8	+ 1,2	- 0,0	+ 3,4
27	T	Häusliche Dienste	+ 2,1	+ 1,9	+ 2,3	+ 1,3	+ 1,7

in Deutschland 2010 bis 2024

2015	2016	2017	2018	2019	2020	2021	2022	2023	2024	Lfd. Nr.
in EUR										
71.531	73.161	75.211	76.455	78.048	76.716	81.603	86.565	90.968	93.426	1
63.795	65.308	67.178	68.328	69.755	68.919	72.986	78.004	83.042	84.620	2
34.444	37.407	47.146	42.073	49.199	42.908	47.289	68.915	61.612	62.630	3
84.688	88.366	90.630	90.367	90.958	87.873	94.887	103.696	115.340	111.570	4
78.898	74.564	81.830	91.417	100.370	102.605	112.714	146.238	136.293	...	5
82.772	86.689	88.508	88.167	88.082	84.750	91.908	96.375	102.282	103.132	6
116.275	116.586	130.655	129.772	147.042	141.422	148.371	270.232	411.495	...	7
110.374	112.026	114.022	114.067	115.611	117.584	118.639	127.422	155.615	...	8
47.273	49.611	51.669	54.575	56.407	60.063	62.324	65.903	76.512	80.159	9
45.206	46.344	49.000	49.933	51.192	49.669	53.207	60.857	61.881	63.286	10
46.434	48.541	52.046	52.975	54.460	57.417	58.258	65.537	66.897	...	11
58.810	57.271	58.679	59.106	59.510	53.721	63.806	72.154	72.772	...	12
24.864	26.046	27.386	28.740	30.403	17.810	19.387	29.497	31.410	...	13
103.534	104.501	105.853	110.574	111.559	109.885	116.512	109.728	115.010	119.797	14
105.647	105.344	107.323	109.069	115.242	117.979	128.477	124.028	131.084	133.346	15
650.970	666.790	674.502	678.573	687.115	697.172	712.100	702.117	738.502	766.390	16
53.792	54.984	56.075	58.865	59.137	58.820	65.492	69.439	73.064	76.185	17
65.050	67.946	70.913	73.583	72.234	72.811	81.387	82.397	84.703	...	18
43.838	43.725	43.339	45.982	47.287	45.645	50.387	57.117	61.758	...	19
48.753	49.651	51.002	52.079	54.085	54.928	55.862	58.603	61.557	64.374	20
63.303	64.828	66.757	68.747	71.190	72.460	74.160	77.657	82.596	...	21
52.232	54.003	55.084	56.407	58.353	58.863	60.238	63.392	65.563	...	22
40.426	40.860	42.148	42.759	44.606	45.423	45.820	48.035	50.509	...	23
35.376	35.346	35.502	36.059	36.809	31.985	32.828	38.773	41.306	42.925	24
48.006	48.921	49.852	50.360	51.511	42.555	43.675	55.193	59.250	...	25
44.972	44.488	44.539	45.245	46.670	41.590	43.338	50.233	53.636	...	26
8.215	8.347	8.374	8.607	8.711	8.572	8.730	9.244	9.962	...	27
Veränderung gegenüber dem Vorjahr in %										
+ 2,5	+ 2,3	+ 2,8	+ 1,7	+ 2,1	- 1,7	+ 6,4	+ 6,1	+ 5,1	+ 2,7	1
+ 2,4	+ 2,4	+ 2,9	+ 1,7	+ 2,1	- 1,2	+ 5,9	+ 6,9	+ 6,5	+ 1,9	2
- 19,3	+ 8,6	+ 26,0	- 10,8	+ 16,9	- 12,8	+ 10,2	+ 45,7	- 10,6	+ 1,7	3
+ 2,8	+ 4,3	+ 2,6	- 0,3	+ 0,7	- 3,4	+ 8,0	+ 9,3	+ 11,2	- 3,3	4
- 2,7	- 5,5	+ 9,7	+ 11,7	+ 9,8	+ 2,2	+ 9,9	+ 29,7	- 6,8	...	5
+ 3,1	+ 4,7	+ 2,1	- 0,4	- 0,1	- 3,8	+ 8,4	+ 4,9	+ 6,1	+ 0,8	6
- 2,6	+ 0,3	+ 12,1	- 0,7	+ 13,3	- 3,8	+ 4,9	+ 82,1	+ 52,3	...	7
+ 4,8	+ 1,5	+ 1,8	+ 0,0	+ 1,4	+ 1,7	+ 0,9	+ 7,4	+ 22,1	...	8
+ 2,1	+ 4,9	+ 4,1	+ 5,6	+ 3,4	+ 6,5	+ 3,8	+ 5,7	+ 16,1	+ 4,8	9
+ 4,4	+ 2,5	+ 5,7	+ 1,9	+ 2,5	- 3,0	+ 7,1	+ 14,4	+ 1,7	+ 2,3	10
+ 4,4	+ 4,5	+ 7,2	+ 1,8	+ 2,8	+ 5,4	+ 1,5	+ 12,5	+ 2,1	...	11
+ 3,6	- 2,6	+ 2,5	+ 0,7	+ 0,7	- 9,7	+ 18,8	+ 13,1	+ 0,9	...	12
+ 6,0	+ 4,8	+ 5,1	+ 4,9	+ 5,8	- 41,4	+ 8,9	+ 52,1	+ 6,5	...	13
+ 1,9	+ 0,9	+ 1,3	+ 4,5	+ 0,9	- 1,5	+ 6,0	- 5,8	+ 4,8	+ 4,2	14
+ 4,4	- 0,3	+ 1,9	+ 1,6	+ 5,7	+ 2,4	+ 8,9	- 3,5	+ 5,7	+ 1,7	15
+ 3,7	+ 2,4	+ 1,2	+ 0,6	+ 1,3	+ 1,5	+ 2,1	- 1,4	+ 5,2	+ 3,8	16
+ 2,2	+ 2,2	+ 2,0	+ 5,0	+ 0,5	- 0,5	+ 11,3	+ 6,0	+ 5,2	+ 4,3	17
+ 4,1	+ 4,5	+ 4,4	+ 3,8	- 1,8	+ 0,8	+ 11,8	+ 1,2	+ 2,8	...	18
+ 0,1	- 0,3	- 0,9	+ 6,1	+ 2,8	- 3,5	+ 10,4	+ 13,4	+ 8,1	...	19
+ 1,4	+ 1,8	+ 2,7	+ 2,1	+ 3,9	+ 1,6	+ 1,7	+ 4,9	+ 5,0	+ 4,6	20
+ 1,8	+ 2,4	+ 3,0	+ 3,0	+ 3,6	+ 1,8	+ 2,3	+ 4,7	+ 6,4	...	21
+ 2,2	+ 3,4	+ 2,0	+ 2,4	+ 3,4	+ 0,9	+ 2,3	+ 5,2	+ 3,4	...	22
+ 1,4	+ 1,1	+ 3,2	+ 1,4	+ 4,3	+ 1,8	+ 0,9	+ 4,8	+ 5,2	...	23
+ 3,4	- 0,1	+ 0,4	+ 1,6	+ 2,1	- 13,1	+ 2,6	+ 18,1	+ 6,5	+ 3,9	24
+ 4,0	+ 1,9	+ 1,9	+ 1,0	+ 2,3	- 17,4	+ 2,6	+ 26,4	+ 7,4	...	25
+ 3,9	- 1,1	+ 0,1	+ 1,6	+ 3,1	- 10,9	+ 4,2	+ 15,9	+ 6,8	...	26
+ 1,6	+ 1,6	+ 0,3	+ 2,8	+ 1,2	- 1,6	+ 1,8	+ 5,9	+ 7,8	...	27

Noch: **5.1 Bruttoinlandsprodukt und Bruttowertschöpfung in jeweiligen Preisen je erwerbstätige Person (Inlandskonzept)**

Lfd. Nr.	Wirtschaftsbereiche (WZ 2008)	2010	2011	2012	2013	2014
Index (2020 = 100)						
1	BIP Bruttoinlandsprodukt	83,0	86,2	86,8	88,2	91,0
2	A-T Bruttowertschöpfung insgesamt	82,7	85,6	86,2	87,5	90,4
3	A Land- und Forstwirtschaft, Fischerei	73,3	90,9	91,6	96,5	99,5
4	B-E Produzierendes Gewerbe ohne Baugewerbe	86,6	90,1	91,0	90,0	93,7
5	B Bergbau und Gewinnung von Steinen und Erden	71,8	77,8	84,6	79,8	79,0
6	C Verarbeitendes Gewerbe	84,0	89,6	89,4	89,9	94,7
7	D Energieversorgung	140,6	106,7	127,0	99,5	84,4
8	E Wasserversorgung, Entsorgung u. Ä.	80,9	86,1	86,5	85,0	89,6
9	F Baugewerbe	67,9	70,7	72,9	74,8	77,1
10	G-I Handel, Verkehr und Lagerei, Gastgewerbe	79,9	82,3	81,2	82,8	87,2
11	G Handel, Instandhaltung und Reparatur von Kraftfahrzeugen	69,6	72,3	70,4	71,6	77,4
12	H Verkehr und Lagerei	101,9	101,6	101,9	106,4	105,7
13	I Gastgewerbe	117,2	123,5	127,8	124,0	131,7
14	J Information und Kommunikation	80,0	86,1	88,1	90,3	92,5
15	K Finanz- und Versicherungsdienstleistungen	80,4	83,7	86,0	84,5	85,8
16	L Grundstücks- und Wohnungswesen	82,0	87,4	85,5	88,7	90,1
17	M-N Unternehmensdienstleistungen	83,0	81,8	82,8	87,0	89,5
18	M Freiberufliche, wissenschaftliche und technische Dienstleistungen	82,3	83,7	83,8	86,2	85,9
19	N Sonstige Unternehmensdienstleistungen	85,7	81,2	83,2	89,6	96,0
20	O-Q Öffentliche Dienstleistungen, Erziehung; Gesundheit	79,3	81,7	83,5	85,3	87,5
21	O Öffentliche Verwaltung, Verteidigung, Sozialversicherung	73,4	77,8	81,0	83,7	85,9
22	P Erziehung und Unterricht	79,5	82,0	83,7	84,6	86,8
23	Q Gesundheits- und Sozialwesen	80,5	81,9	83,3	85,1	87,8
24	R-T Sonstige Dienstleistungen	100,4	102,7	104,1	104,1	107,0
25	R Kunst, Unterhaltung und Erholung	102,7	105,9	105,8	106,5	108,4
26	S Sonstige Dienstleistungen a.n.g.	97,8	99,5	100,7	100,7	104,1
27	T Häusliche Dienste	87,8	89,5	91,6	92,8	94,3

in Deutschland 2010 bis 2024

2015	2016	2017	2018	2019	2020	2021	2022	2023	2024	Lfd. Nr.
Index (2020 = 100)										
93,2	95,4	98,0	99,7	101,7	100	106,4	112,8	118,6	121,8	1
92,6	94,8	97,5	99,1	101,2	100	105,9	113,2	120,5	122,8	2
80,3	87,2	109,9	98,1	114,7	100	110,2	160,6	143,6	146,0	3
96,4	100,6	103,1	102,8	103,5	100	108,0	118,0	131,3	127,0	4
76,9	72,7	79,8	89,1	97,8	100	109,9	142,5	132,8	...	5
97,7	102,3	104,4	104,0	103,9	100	108,4	113,7	120,7	121,7	6
82,2	82,4	92,4	91,8	104,0	100	104,9	191,1	291,0	...	7
93,9	95,3	97,0	97,0	98,3	100	100,9	108,4	132,3	...	8
78,7	82,6	86,0	90,9	93,9	100	103,8	109,7	127,4	133,5	9
91,0	93,3	98,7	100,5	103,1	100	107,1	122,5	124,6	127,4	10
80,9	84,5	90,6	92,3	94,8	100	101,5	114,1	116,5	...	11
109,5	106,6	109,2	110,0	110,8	100	118,8	134,3	135,5	...	12
139,6	146,2	153,8	161,4	170,7	100	108,9	165,6	176,4	...	13
94,2	95,1	96,3	100,6	101,5	100	106,0	99,9	104,7	109,0	14
89,5	89,3	91,0	92,4	97,7	100	108,9	105,1	111,1	113,0	15
93,4	95,6	96,7	97,3	98,6	100	102,1	100,7	105,9	109,9	16
91,5	93,5	95,3	100,1	100,5	100	111,3	118,1	124,2	129,5	17
89,3	93,3	97,4	101,1	99,2	100	111,8	113,2	116,3	...	18
96,0	95,8	94,9	100,7	103,6	100	110,4	125,1	135,3	...	19
88,8	90,4	92,9	94,8	98,5	100	101,7	106,7	112,1	117,2	20
87,4	89,5	92,1	94,9	98,2	100	102,3	107,2	114,0	...	21
88,7	91,7	93,6	95,8	99,1	100	102,3	107,7	111,4	...	22
89,0	90,0	92,8	94,1	98,2	100	100,9	105,8	111,2	...	23
110,6	110,5	111,0	112,7	115,1	100	102,6	121,2	129,1	134,2	24
112,8	115,0	117,1	118,3	121,0	100	102,6	129,7	139,2	...	25
108,1	107,0	107,1	108,8	112,2	100	104,2	120,8	129,0	...	26
95,8	97,4	97,7	100,4	101,6	100	101,8	107,8	116,2	...	27

5.2 Bruttoinlandsprodukt und Bruttowertschöpfung (preisbereinigt, verkettet) je erwerbstätige Person (Inlandskonzept)

Lfd. Nr.	Wirtschaftsbereiche (WZ 2008)	2010	2011	2012	2013	2014
Veränderung gegenüber dem Vorjahr in %						
1	BIP Bruttoinlandsprodukt	+ 3,6	+ 2,6	- 0,7	- 0,4	+ 1,3
2	A-T Bruttowertschöpfung insgesamt	+ 4,1	+ 2,6	- 0,7	- 0,3	+ 1,3
3	A Land- und Forstwirtschaft, Fischerei	- 0,2	+ 2,9	+ 0,5	- 1,6	+ 12,2
4	B-E Produzierendes Gewerbe ohne Baugewerbe	+ 19,6	+ 3,4	- 1,3	- 1,6	+ 4,1
5	B Bergbau und Gewinnung von Steinen und Erden	+ 3,2	- 3,7	- 1,2	- 6,1	+ 4,5
6	C Verarbeitendes Gewerbe	+ 21,8	+ 6,9	- 3,4	- 0,4	+ 4,9
7	D Energieversorgung	+ 10,9	- 29,4	+ 28,1	- 18,2	- 11,7
8	E Wasserversorgung, Entsorgung u. Ä.	- 5,4	- 0,9	+ 3,2	+ 1,9	+ 8,2
9	F Baugewerbe	+ 3,0	+ 1,7	- 2,2	- 1,4	+ 0,9
10	G-I Handel, Verkehr und Lagerei, Gastgewerbe	- 2,1	+ 2,7	+ 1,5	- 0,5	+ 1,2
11	G Handel, Instandhaltung und Reparatur von Kraftfahrzeugen	- 2,9	+ 3,5	+ 3,7	- 1,0	+ 3,9
12	H Verkehr und Lagerei	+ 0,5	- 0,0	- 2,6	+ 2,3	- 4,9
13	I Gastgewerbe	- 4,1	+ 5,8	+ 0,4	- 5,7	+ 3,5
14	J Information und Kommunikation	+ 1,7	+ 10,4	+ 2,7	+ 3,2	+ 3,5
15	K Finanz- und Versicherungsdienstleistungen	+ 7,7	+ 6,4	- 1,5	+ 6,5	- 3,6
16	L Grundstücks- und Wohnungswesen	- 1,0	+ 5,0	- 3,0	+ 2,8	+ 0,1
17	M-N Unternehmensdienstleistungen	- 0,2	- 2,8	- 0,9	+ 1,3	+ 0,7
18	M Freiberufliche, wissenschaftliche und technische Dienstleistungen	+ 0,9	+ 0,6	- 1,8	- 1,4	- 2,7
19	N Sonstige Unternehmensdienstleistungen	- 0,6	- 6,7	-	+ 4,5	+ 5,4
20	O-Q Öffentliche Dienstleistungen, Erziehung; Gesundheit	+ 0,1	+ 1,5	- 0,4	- 2,3	- 0,4
21	O Öffentliche Verwaltung, Verteidigung, Sozialversicherung	+ 2,1	+ 3,9	+ 1,5	+ 1,5	+ 0,8
22	P Erziehung und Unterricht	- 2,4	+ 0,5	- 2,6	- 3,3	- 1,4
23	Q Gesundheits- und Sozialwesen	+ 0,4	+ 1,2	+ 0,1	- 4,1	- 0,1
24	R-T Sonstige Dienstleistungen	- 1,0	+ 0,1	- 1,1	- 3,9	- 0,3
25	R Kunst, Unterhaltung und Erholung	- 2,6	+ 1,5	- 2,0	- 5,0	- 1,4
26	S Sonstige Dienstleistungen a.n.g.	- 1,7	- 0,7	- 1,3	- 2,9	+ 0,3
27	T Häusliche Dienste	+ 1,0	+ 0,1	- 1,1	- 4,3	- 0,8
Index (2020 = 100)						
1	BIP Bruttoinlandsprodukt	97,8	100,4	99,6	99,3	100,5
2	A-T Bruttowertschöpfung insgesamt	98,1	100,6	100,0	99,7	101,0
3	A Land- und Forstwirtschaft, Fischerei	89,8	92,4	92,9	91,3	102,5
4	B-E Produzierendes Gewerbe ohne Baugewerbe	95,6	98,8	97,6	96,0	100,0
5	B Bergbau und Gewinnung von Steinen und Erden	72,8	70,1	69,2	65,1	68,0
6	C Verarbeitendes Gewerbe	94,1	100,7	97,2	96,8	101,6
7	D Energieversorgung	144,5	102,0	130,7	106,9	94,4
8	E Wasserversorgung, Entsorgung u. Ä.	75,3	74,6	77,0	78,4	84,9
9	F Baugewerbe	107,2	108,9	106,6	105,1	106,0
10	G-I Handel, Verkehr und Lagerei, Gastgewerbe	93,6	96,1	97,6	97,1	98,3
11	G Handel, Instandhaltung und Reparatur von Kraftfahrzeugen	77,7	80,4	83,4	82,6	85,8
12	H Verkehr und Lagerei	126,8	126,8	123,4	126,3	120,1
13	I Gastgewerbe	156,9	166,0	166,6	157,0	162,5
14	J Information und Kommunikation	77,3	85,4	87,7	90,5	93,6
15	K Finanz- und Versicherungsdienstleistungen	84,9	90,3	89,0	94,8	91,4
16	L Grundstücks- und Wohnungswesen	95,9	100,7	97,7	100,5	100,6
17	M-N Unternehmensdienstleistungen	99,7	96,9	96,0	97,3	98,0
18	M Freiberufliche, wissenschaftliche und technische Dienstleistungen	98,6	99,2	97,5	96,1	93,5
19	N Sonstige Unternehmensdienstleistungen	103,1	96,2	96,2	100,6	106,0
20	O-Q Öffentliche Dienstleistungen, Erziehung; Gesundheit	104,8	106,3	105,9	103,4	103,1
21	O Öffentliche Verwaltung, Verteidigung, Sozialversicherung	88,3	91,7	93,1	94,5	95,2
22	P Erziehung und Unterricht	122,6	123,2	120,1	116,1	114,5
23	Q Gesundheits- und Sozialwesen	104,8	106,0	106,1	101,8	101,7
24	R-T Sonstige Dienstleistungen	129,8	129,9	128,5	123,5	123,2
25	R Kunst, Unterhaltung und Erholung	128,5	130,4	127,8	121,4	119,7
26	S Sonstige Dienstleistungen a.n.g.	127,9	127,0	125,3	121,6	122,0
27	T Häusliche Dienste	119,3	119,5	118,2	113,1	112,3

in Deutschland 2010 bis 2024

2015	2016	2017	2018	2019	2020	2021	2022	2023	2024	Lfd. Nr.
Veränderung gegenüber dem Vorjahr in %										
+ 0,8	+ 1,0	+ 1,3	– 0,2	+ 0,1	– 3,4	+ 3,5	– 0,0	– 1,0	– 0,4	1
+ 0,5	+ 1,1	+ 1,4	– 0,1	– 0,2	– 3,6	+ 3,6	+ 0,3	– 0,5	– 0,4	2
– 12,0	+ 5,7	+ 7,2	– 13,0	+ 10,3	+ 2,0	+ 15,7	+ 2,8	+ 1,3	+ 0,6	3
+ 1,1	+ 3,8	+ 2,9	– 0,9	– 1,5	– 5,0	+ 6,8	– 2,0	– 0,2	– 2,1	4
+ 9,6	+ 4,1	+ 6,9	+ 3,5	+ 8,3	+ 7,6	– 0,1	– 4,0	– 6,8	...	5
+ 0,6	+ 3,7	+ 2,7	– 0,6	– 1,9	– 5,7	+ 10,3	+ 0,5	+ 0,3	– 1,9	6
+ 4,3	+ 4,6	+ 13,6	– 8,9	– 1,8	– 4,5	– 31,7	– 52,4	– 6,4	...	7
+ 8,1	+ 4,1	– 5,1	+ 1,0	+ 5,7	+ 3,3	– 14,4	+ 6,5	– 1,5	...	8
– 2,4	+ 0,8	– 0,1	+ 0,4	– 4,7	+ 0,3	– 4,4	– 12,0	– 1,2	– 2,7	9
+ 1,6	+ 1,1	+ 3,1	+ 0,8	+ 1,8	– 6,3	+ 2,7	+ 4,0	– 2,5	+ 0,1	10
+ 3,0	+ 2,9	+ 4,3	– 0,5	+ 4,0	+ 1,9	– 1,9	+ 0,7	– 2,8	...	11
– 1,4	– 2,8	+ 0,0	+ 2,5	– 3,1	– 12,5	+ 9,8	+ 4,9	– 0,2	...	12
+ 0,9	+ 1,5	+ 3,5	+ 3,2	+ 1,6	– 44,7	+ 11,6	+ 45,7	– 2,6	...	13
+ 2,1	+ 1,2	+ 2,0	+ 4,3	– 0,1	– 2,6	+ 5,7	– 4,6	+ 0,5	+ 2,3	14
+ 2,0	– 2,4	+ 6,3	– 4,5	+ 5,2	+ 2,9	+ 8,1	– 6,3	– 1,1	– 1,8	15
+ 1,6	+ 0,9	– 1,0	– 1,1	– 1,0	+ 0,1	+ 1,7	– 0,7	– 0,7	+ 0,7	16
+ 0,8	+ 1,4	+ 0,4	+ 3,3	– 1,1	– 2,6	+ 8,5	+ 1,3	– 0,8	+ 1,0	17
+ 2,9	+ 3,4	+ 3,2	+ 2,5	– 3,6	– 1,5	+ 10,5	– 0,6	– 2,7	...	18
– 1,8	– 0,8	– 3,1	+ 3,8	+ 1,5	– 5,3	+ 5,3	+ 4,3	+ 1,5	...	19
– 0,2	+ 0,3	– 0,1	– 1,0	+ 0,3	– 2,3	– 0,8	+ 2,9	+ 0,4	+ 0,3	20
+ 0,6	+ 1,5	+ 1,1	+ 0,9	+ 1,1	– 0,3	– 0,0	– 0,6	+ 0,7	...	21
+ 0,7	+ 2,7	– 3,0	– 3,6	– 0,8	– 9,0	– 1,7	+ 7,1	+ 0,4	...	22
– 0,8	– 1,4	+ 0,9	– 0,8	+ 0,4	+ 0,0	– 0,8	+ 3,1	+ 0,3	...	23
+ 0,7	– 2,2	– 1,2	+ 0,2	– 0,0	– 16,7	+ 1,7	+ 15,9	+ 1,1	+ 0,8	24
+ 2,1	– 0,2	+ 0,8	+ 0,4	+ 1,0	– 19,8	+ 0,2	+ 24,2	+ 1,9	...	25
+ 1,1	– 3,4	– 1,7	+ 0,1	+ 0,6	– 15,2	+ 4,4	+ 13,6	+ 1,0	...	26
– 2,9	+ 0,7	– 2,4	– 0,6	– 1,5	– 4,8	– 1,8	+ 4,1	+ 4,9	...	27
Index (2020 = 100)										
101,3	102,3	103,7	103,5	103,5	100	103,5	103,5	102,4	102,0	1
101,5	102,7	104,1	104,0	103,7	100	103,6	104,0	103,4	103,0	2
90,2	95,3	102,2	88,9	98,0	100	115,7	118,9	120,5	121,3	3
101,0	104,8	107,9	106,9	105,3	100	106,8	104,7	104,4	102,2	4
74,5	77,5	82,9	85,8	92,9	100	99,9	95,9	89,3	...	5
102,1	105,9	108,8	108,1	106,0	100	110,3	110,8	111,2	109,1	6
98,4	103,0	117,0	106,6	104,7	100	68,3	32,5	30,4	...	7
91,7	95,5	90,6	91,5	96,8	100	85,6	91,1	89,8	...	8
103,5	104,3	104,2	104,6	99,7	100	95,6	84,2	83,1	80,9	9
99,8	100,9	104,1	104,9	106,8	100	102,7	106,8	104,1	104,3	10
88,4	91,0	94,9	94,4	98,2	100	98,1	98,8	96,0	...	11
118,4	115,1	115,1	117,9	114,3	100	109,8	115,1	114,9	...	12
164,0	166,5	172,4	177,9	180,9	100	111,6	162,6	158,4	...	13
95,6	96,7	98,6	102,8	102,7	100	105,7	100,8	101,3	103,6	14
93,2	91,0	96,7	92,4	97,2	100	108,1	101,3	100,1	98,3	15
102,2	103,1	102,1	100,9	99,9	100	101,7	101,0	100,3	101,0	16
98,7	100,1	100,5	103,8	102,7	100	108,5	110,0	109,1	110,2	17
96,2	99,4	102,6	105,2	101,5	100	110,5	109,8	106,8	...	18
104,1	103,3	100,2	104,0	105,6	100	105,3	109,9	111,5	...	19
102,9	103,2	103,1	102,0	102,4	100	99,3	102,1	102,6	102,8	20
95,8	97,3	98,3	99,2	100,3	100	100,0	99,4	100,1	...	21
115,3	118,3	114,8	110,7	109,8	100	98,3	105,3	105,8	...	22
100,9	99,5	100,4	99,6	100,0	100	99,2	102,3	102,6	...	23
124,1	121,3	119,9	120,1	120,1	100	101,7	117,9	119,2	120,2	24
122,3	122,0	123,0	123,5	124,8	100	100,2	124,5	126,8	...	25
123,3	119,1	117,2	117,2	117,9	100	104,4	118,6	119,8	...	26
109,1	109,8	107,2	106,6	105,0	100	98,2	102,2	107,2	...	27