

Statistische Berichte

des Statistischen Landesamts Baden-Württemberg

Stuttgart, Neckarstraße 18B



*F II 1 und 2 - vj 4/62 **Sozialstatistik**

26. April 1963

Die Bautätigkeit im 4. Vierteljahr 1962

Baugenehmigungen

Im 4. Vierteljahr 1962 wurden mehr Gebäude und auch mehr Wohnungen genehmigt als im 4. Vierteljahr 1961. Daraus können nicht schon allgemeine Schlüsse auf die Gesamtentwicklung gezogen werden, denn im 1. Halbjahr blieben die Werte hinter denen des Vorjahres zurück, so daß es sich im 2. Halbjahr zum Teil um verzögerte Baugenehmigungen handeln kann, die aus irgendwelchen Gründen seinerzeit zurückgestellt worden sind.

Wiederum ist festzustellen, daß die Steigerung bei Wohnungen größer war als bei Wohngebäuden, so daß die Tendenz zum Einfamilienhaus weiter anzuhalten scheint. Der Anteil der Wohnungen in Nichtwohngebäuden ist mit 2% weiterhin gering, doch ergab sich auch bei den genehmigten Nichtwohngebäuden eine Steigerung um 4,5% gegenüber dem gleichen Zeitraum des Vorjahres.

Die Bauplanung der "Privaten Haushalte", von denen die Masse der Wohnungen gebaut wird, entspricht in ihrer Tendenz der Gesamtentwicklung, ebenso verhält es sich bei den Gebietskörperschaften. Die "Gemeinnützigen Wohnungs- und ländlichen Siedlungsunternehmen" konnten ihren Anteil an der Gesamtplanung wieder auf über 25% erhöhen. Bei den verhältnismäßig schwach beteiligten Gruppen der "Freien Wohnungsunternehmen" und der "Sonstigen Unternehmen" ist eine gegenläufige Entwicklung festzustellen. Während die "Freien Wohnungsunternehmen" ihre Aktivität beträchtlich verstärkten, ist bei den "Sonstigen Unternehmen" ein erheblicher Rückgang festzustellen.

Nordwürttemberg hat mit 35,2% aller Wohnungen immer noch den größten Anteil von allen Regierungsbezirken an der Gesamtplanung, weist jedoch einen Rückgang um etwa 5% gegenüber dem 4. Vierteljahr 1961 aus. Südwürttemberg

Baugenehmigungen im 4. Vierteljahr 1961 und 1962 (Normalbau)

| Bezeichnung | 4. Vj. 1961 | | 4. Vj. 1962 | | Veränderung 4. Vj. 1962 gegenüber 4. Vj. 1961 in % |
|---|-------------|------|-------------|------|--|
| | Anzahl | % | Anzahl | % | |
| Wohngebäude | 9 576 | . | 9 661 | . | + 0,9 |
| Nichtwohngebäude | 3 639 | . | 3 803 | . | + 4,5 |
| Wohnungen insgesamt | 25 165 | 100 | 26 498 | 100 | + 5,3 |
| Darunter in Wohngebäuden und -teilen | 24 670 | 98,0 | 25 969 | 98,0 | + 5,3 |
| Davon nach Bauherrengruppen Gebietskörperschaften 1) | 672 | 2,7 | 707 | 2,7 | + 5,2 |
| Gemeinnützige Wohnungs- und ländliche Siedlungsunternehmen | 6 165 | 24,5 | 6 818 | 25,7 | + 10,6 |
| Freie Wohnungsunternehmen | 683 | 2,7 | 820 | 3,1 | + 20,1 |
| Sonstige Unternehmen 2) | 1 168 | 4,6 | 822 | 3,1 | - 29,6 |
| Private Haushalte | 15 982 | 63,5 | 16 802 | 63,4 | + 5,1 |
| Nach Regierungsbezirken | | | | | |
| Nordwürttemberg | 9 791 | 38,9 | 9 334 | 35,2 | - 4,7 |
| Nordbaden | 6 097 | 24,2 | 6 751 | 25,5 | + 10,7 |
| Südbaden | 5 107 | 20,3 | 5 265 | 19,9 | + 3,1 |
| Südwürttemberg-Hohenzollern | 4 170 | 16,6 | 5 148 | 19,4 | + 23,5 |

1) Entspricht etwa der bisherigen Gruppe "Behörden und Verwaltungen". - 2) Entspricht etwa der bisherigen Gruppe "Erwerbs- und Wirtschaftsunternehmen".

Nachdruck, auch im Auszug, nur mit Quellenangabe gestattet.

berg-Hohenzollern verzeichnet dagegen eine Steigerung um 23,5%, Nordbaden eine um 10,7% und Südbaden eine von 3,1%. Da die Bautätigkeit außer den langfristig wirkenden Einflüssen der allgemeinen Wirtschaftsentwicklung auch saisonalen Schwankungen stark ausgesetzt ist, lassen vierteljährliche Vergleiche keine weitgehenden Schlüsse auf die zukünftige Tendenz zu. Doch kann wohl auf Grund der vorliegenden Zahlen allgemein gesagt werden, daß sich auf dem Bauparkt in Baden-Württemberg noch kein grundsätzlicher Wandel feststellen läßt.

Baufertigstellungen

Erfahrungsgemäß wird im 4. Vierteljahr etwa die Hälfte der im Jahr fertiggestellten Wohnungen erfaßt, weil die Bauherren bestrebt sind, ihre Bauvorhaben noch vor Einbruch des Winters abzuschließen, und weil vor Jahresabschluß in größerem Maße verspätete Meldungen eingehen. Im 4. Vierteljahr 1962 wurden 48 557 Wohnungen als fertiggestellt gemeldet; das entspricht einer Steigerung um 13,6% gegenüber dem gleichen Zeitraum des Vorjahres. Etwa im gleichen Ausmaß erhöhte sich die Zahl der fertiggestellten Wohngebäude, so daß die durchschnittliche Größe der Wohngebäude in den beiden letzten Vierteljahren 1961 und 1962 etwa gleich war. Der geringfügige Rückgang bei den Nichtwohngebäuden könnte für sich gesehen nicht als Indiz für irgendeine Tendenz genommen werden; im Vergleich zu den Zahlen beim Wohnbau ergibt sich jedoch, daß der Anteil der Nichtwohnbauten geringer geworden ist.

Über 90% der bezugsfertig gewordenen Wohnungen wurden wieder von "Privaten Haushalten" (70,2%) und "Gemeinnützigen Wohnungs- und ländlichen Siedlungsunternehmen" (20,5%) erstellt; dabei war der Anteil der "Privaten Haushalte" am Gesamtvolumen geringer, derjenige der "Gemeinnützigen Wohnungs- und ländlichen Siedlungsunternehmen" höher (Steigerung gegenüber dem gleichen Zeitraum des Vorjahres um 28,8%).

Eine Aufgliederung der Wohnungen nach ihrer Raumzahl zeigt, daß bei den Wohnungen mit 1 oder 2 Räumen ein Rückgang um fast 6% zu verzeichnen ist, während die Wohnungen mit 5 und mehr Räumen mit einer Zunahme um 19,6% die größte Steigerung aufweisen. Die Wohnungen mit 3 Räumen haben weiterhin einen Anteil von 15,6%, während die Wohnungen mit 4 Räumen nur noch 40,3% aller Wohnungen ausmachen, jedoch immer noch die größte Gruppe sind.

Der unterschiedliche Anteil der Regierungsbezirke am gesamten Fertigstellungspotential des 4. Quartals ist auf die nicht einheitliche Meldeweise zurückzuführen. So wird aus den beiden südlichen Regierungsbezirken und aus Nordbaden die überwiegende Mehrzahl der Baufertigstellungen erst im 4. Vierteljahr gemeldet.

Baufertigstellungen im 4. Vierteljahr 1961 und 1962 (Normalbau)

| Bezeichnung | 4. Vj. 1961 | | 4. Vj. 1962 | | Veränderung 4. Vj. 1962 gegenüber 4. Vj. 1961 in % |
|---|-------------|------|-------------|------|--|
| | Anzahl | % | Anzahl | % | |
| Wohngebäude | 16 842 | . | 18 933 | . | + 12,4 |
| Nichtwohngebäude | 8 260 | . | 8 120 | . | - 1,7 |
| Wohnungen insgesamt | 42 757 | 100 | 48 557 | 100 | + 13,6 |
| Darunter in Wohngebäuden und -teilen | 41 694 | 97,5 | 47 478 | 97,8 | + 13,9 |
| Gemeinnützige Wohnungs- und ländliche Siedlungsunternehmen | 7 714 | 18,0 | 9 934 | 20,5 | + 28,8 |
| Private Haushalte | 31 440 | 73,5 | 34 090 | 70,2 | + 8,4 |
| Wohnungen mit 1 und 2 Räumen | 2 675 | 6,3 | 2 518 | 5,2 | - 5,9 |
| 3 Räumen | 6 680 | 15,6 | 7 606 | 15,6 | + 13,9 |
| 4 Räumen | 17 617 | 41,2 | 19 552 | 40,3 | + 11,0 |
| 5 und mehr Räumen | 15 785 | 36,9 | 18 881 | 38,9 | + 19,6 |
| Nach Regierungsbezirken | | | | | |
| Nordwürttemberg | 17 557 | 41,0 | 17 874 | 36,8 | + 1,8 |
| Nordbaden | 10 253 | 24,0 | 12 542 | 25,8 | + 22,3 |
| Südbaden | 8 032 | 18,8 | 9 781 | 20,2 | + 21,8 |
| Südwestfalen-Lippe-Hohenzollern | 6 915 | 16,2 | 8 360 | 17,2 | + 20,9 |

I. I. Baugenehmigungen im 4. Vierteljahr 1962

- Normalbau -













| Bauherren | Insgesamt | | | | | darunter | | | | | | | | | |
|-----------|-----------|-----------------------------|----------------------------|--|---------------------------------|----------|-----------------------------|----------------------------|--|---------------------------------|--------------|-----------------------------|----------------------------|--|---------------------------------|
| | Gebäude | mit ... umbautem Raum | mit ... Wohn- nungen | Brutto- wohn- fläche ²⁾ | veransch. reine Baukosten | Gebäude | mit ... umbautem Raum | mit ... Wohn- nungen | Brutto- wohn- fläche ²⁾ | veransch. reine Baukosten | Wiederaufbau | | | | |
| | | | | | | | | | | | Gebäude | mit ... umbautem Raum | mit ... Wohn- nungen | Brutto- wohn- fläche ²⁾ | veransch. reine Baukosten |
| | Anzahl | 1000 cbm | Anzahl | in 1000 qm | 1000 DM | Anzahl | 1000 cbm | Anzahl | in 1000 qm | 1000 DM | Anzahl | 1000 cbm | Anzahl | in 1000 qm | 1000 DM |
| | 1 | 2 | 3 | 4 | 5 | 6 | 7 | 8 | 9 | 10 | 11 | 12 | 13 | 14 | 15 |

Baden-Württemberg













Wohnbauten

| | | | | | | | | | | | | | | | |
|---|-------|----------|--------|---------|-----------|-------|---------|--------|---------|-----------|----|-------|-----|------|----------|
| Gebietskörperschaften ¹⁾ | 174 | 241,7 | 707 | 45,8 | 24 448,2 | 171 | 237,0 | 632 | 44,2 | 22 651,6 | 1 | 0,6 | 3 | 0,1 | 65,0 |
| Gemeinnützige Wohnungs- und ländliche Siedlungsunternehm. | 2 023 | 2 377,4 | 6 818 | 484,6 | 213 123,1 | 2 022 | 2 367,6 | 6 769 | 481,1 | 211 848,1 | 1 | 9,8 | 32 | 2,2 | 900,0 |
| Freie Wohnungsunternehmen | 242 | 310,6 | 820 | 61,5 | 30 304,1 | 242 | 310,6 | 820 | 61,5 | 30 304,1 | - | - | - | - | - |
| Sonstige Unternehmen | 204 | 316,8 | 822 | 62,0 | 32 557,3 | 198 | 301,9 | 761 | 57,5 | 31 098,2 | 2 | 3,2 | 9 | 0,6 | 335,0 |
| Private Haushalte | 7 018 | 6 837,0 | 16 802 | 1 308,2 | 691 089,5 | 6 887 | 6 650,5 | 13 492 | 1 137,6 | 611 374,1 | 61 | 131,0 | 330 | 21,1 | 11 812,1 |
| Bauherren insgesamt | 9 661 | 10 083,5 | 25 959 | 1 962,1 | 991 522,2 | 9 520 | 9 867,6 | 22 474 | 1 781,9 | 907 276,1 | 65 | 144,6 | 374 | 24,0 | 13 112,1 |













Nichtwohnbauten - Anstaltsgebäude

| | | | | | | | | | | | | | | | |
|-------------------------------------|----|-------|----|--|----------|----|-------|----|---|----------|---|---|---|--|---|
| Gebietskörperschaften ¹⁾ | 63 | 516,6 | 21 |  | 79 156,2 | 63 | 516,6 | 17 |  | 68 786,9 | - | - | - |  | - |
| Unternehmen und freie Berufe | 24 | 67,4 | 23 |  | 8 280,5 | 24 | 67,4 | 21 |  | 6 772,5 | - | - | - |  | - |
| Private Haushalte | 2 | 3,5 | 2 |  | 672,1 | 2 | 3,5 | 2 |  | 320,1 | - | - | - |  | - |
| Bauherren insgesamt | 89 | 587,5 | 46 |  | 88 108,8 | 89 | 587,5 | 40 |  | 75 879,5 | - | - | - |  | - |













Nichtwohnbauten - Bürogebäude

| | | | | | | | | | | | | | | | |
|-------------------------------------|----|-------|----|---|----------|----|-------|----|--|----------|---|------|---|---|----------|
| Gebietskörperschaften ¹⁾ | 16 | 137,5 | 12 |  | 19 501,5 | 12 | 73,2 | 9 |  | 8 443,5 | 3 | 62,5 | - |  | 9 841,0 |
| Unternehmen und freie Berufe | 42 | 126,9 | 10 |  | 13 787,0 | 36 | 107,6 | 4 |  | 9 927,0 | 2 | 12,0 | 1 |  | 1 430,0 |
| Private Haushalte | - | - | - |  | 40,0 | - | - | - |  | - | - | - | - |  | - |
| Bauherren insgesamt | 58 | 264,4 | 22 |  | 33 328,5 | 48 | 180,8 | 13 |  | 18 370,5 | 5 | 74,5 | 1 |  | 11 271,0 |













Nichtwohnbauten - Landwirtschaftliche Betriebsgebäude

| | | | | | | | | | | | | | | | |
|-------------------------------------|-----|-------|----|---|----------|-----|-------|---|--|----------|----|------|---|---|---------|
| Gebietskörperschaften ¹⁾ | 31 | 57,8 | 2 |  | 5 082,9 | 29 | 50,7 | 2 |  | 4 514,9 | 2 | 7,1 | - |  | 161,5 |
| Unternehmen und freie Berufe | 802 | 854,9 | 12 |  | 29 764,7 | 782 | 804,1 | 7 |  | 22 096,1 | 20 | 50,8 | - |  | 1 391,2 |
| Private Haushalte | 64 | 32,2 | - |  | 1 184,8 | 63 | 31,5 | - |  | 839,9 | 1 | 0,7 | - |  | 18,0 |
| Bauherren insgesamt | 897 | 944,9 | 14 |  | 36 032,4 | 874 | 886,3 | 9 |  | 27 450,9 | 23 | 58,6 | - |  | 1 570,7 |













Nichtwohnbauten - Gewerbliche Betriebsgebäude

| | | | | | | | | | | | | | | | |
|-------------------------------------|-------|---------|-----|---|-----------|-------|---------|-----|--|-----------|----|------|---|---|---------|
| Gebietskörperschaften ¹⁾ | 17 | 13,0 | - |  | 1 982,2 | 17 | 13,0 | - |  | 1 110,2 | - | - | - |  | - |
| Unternehmen und freie Berufe | 1 525 | 3 420,4 | 294 |  | 233 329,2 | 1 495 | 3 342,4 | 220 |  | 185 223,4 | 14 | 58,0 | 7 |  | 2 155,2 |
| Private Haushalte | 34 | 52,3 | 35 |  | 4 102,3 | 29 | 43,5 | 25 |  | 3 222,6 | 2 | 2,6 | 1 |  | 200,0 |
| Bauherren insgesamt | 1 576 | 3 485,7 | 329 |  | 239 413,7 | 1 541 | 3 398,9 | 245 |  | 189 556,2 | 16 | 60,6 | 8 |  | 2 355,2 |

Sonstige Nichtwohnbauten

| | | | | | | | | | | | | | | | |
|-------------------------------------|-------|---------|-----|---|-----------|-------|---------|-----|--|-----------|---|-----|---|---|---------|
| Gebietskörperschaften ¹⁾ | 485 | 1 858,2 | 109 |  | 235 909,0 | 484 | 1 857,3 | 96 |  | 226 767,9 | - | - | - |  | - |
| Unternehmen und freie Berufe | 225 | 91,9 | 7 |  | 7 596,1 | 222 | 87,1 | 3 |  | 6 735,0 | 3 | 4,8 | 3 |  | 805,0 |
| Private Haushalte | 473 | 96,6 | 2 |  | 4 895,8 | 467 | 91,8 | 2 |  | 4 056,5 | 6 | 4,8 | - |  | 280,5 |
| Bauherren insgesamt | 1 183 | 2 046,7 | 118 |  | 248 401,9 | 1 173 | 2 036,2 | 101 |  | 237 559,4 | 9 | 9,6 | 3 |  | 1 085,5 |

darunter Schulen

| | | | | | | | | | | | | | | | |
|-------------------------------------|-----|-------|----|---|----------|-----|-------|----|--|----------|---|---|---|---|---|
| Gebietskörperschaften ¹⁾ | 100 | 623,0 | 19 |  | 86 021,4 | 100 | 623,0 | 18 |  | 82 065,0 | - | - | - |  | - |
| Unternehmen und freie Berufe | - | - | - |  | - | - | - | - |  | - | - | - | - |  | - |
| Private Haushalte | - | - | - |  | - | - | - | - |  | - | - | - | - |  | - |
| Bauherren insgesamt | 100 | 623,0 | 19 |  | 86 021,4 | 100 | 623,0 | 18 |  | 82 065,0 | - | - | - |  | - |

1) und Organisationen ohne Erwerbscharakter.

2) Differenzen gegenüber der Addition der Werte in den Regierungsbezirkstabellen sind durch Runden der Zahlen entstanden.

noch: I. I. Baugenehmigungen im 4. Vierteljahr 1962

- Normalbau -

| Bauherren | Insgesamt | | | | | darunter | | | | | | | | | |
|-----------|-----------|-----------------------------|----------------------------|----------------------------|---------------------------------|----------|-----------------------------|----------------------------|----------------------------|---------------------------------|--------------|-----------------------------|----------------------------|----------------------------|---------------------------------|
| | Gebäude | mit ... umbautem Raum | mit ... Wohn- nungen | Brutto- wohn- fläche | veransch. reine Baukosten | Neubau | | | | | Wiederaufbau | | | | |
| | | | | | | Gebäude | mit ... umbautem Raum | mit ... Wohn- nungen | Brutto- wohn- fläche | veransch. reine Baukosten | Gebäude | mit ... umbautem Raum | mit ... Wohn- nungen | Brutto- wohn- fläche | veransch. reine Baukosten |
| | | | | | | | | | | | | | | | |
| | Anzahl | 1000 cbm | Anzahl | in 1000 qm | 1000 DM | Anzahl | 1000 cbm | Anzahl | in 1000 qm | 1000 DM | Anzahl | 1000 cbm | Anzahl | in 1000 qm | 1000 DM |
| | 1 | 2 | 3 | 4 | 5 | 6 | 7 | 8 | 9 | 10 | 11 | 12 | 13 | 14 | 15 |

Regierungsbezirk Nordwürttemberg

Wohnbauten

| | | | | | | | | | | | | | | | |
|---|-------|---------|-------|---------|-----------|-------|---------|-------|---------|-----------|----|------|----|-------|---------|
| Gebietskörperschaften ¹⁾ | 52 | 76,0 | 249 | 13 896 | 8 064,2 | 50 | 73,5 | 190 | 13 221 | 6 776,6 | 1 | 0,6 | 3 | 91 | 65,0 |
| Gemeinnützige Wohnungs- und ländliche Siedlungsunternehm. | 658 | 766,7 | 2 087 | 156 983 | 69 904,4 | 658 | 766,7 | 2 080 | 156 556 | 69 801,4 | - | - | - | - | - |
| Freie Wohnungsunternehmen | 113 | 115,9 | 292 | 22 165 | 11 662,1 | 113 | 115,9 | 292 | 22 165 | 11 662,1 | - | - | - | - | - |
| Sonstige Unternehmen | 76 | 95,8 | 214 | 17 935 | 9 773,8 | 74 | 90,0 | 192 | 16 079 | 9 504,8 | - | - | - | - | - |
| Private Haushalte | 2 602 | 2 552,8 | 6 287 | 484 988 | 262 474,5 | 2 548 | 2 497,6 | 5 155 | 429 003 | 236 961,4 | 19 | 31,3 | 67 | 4 596 | 2 567,4 |
| Bauherren insgesamt | 3 501 | 3 607,2 | 9 129 | 695 967 | 361 879,0 | 3 443 | 3 543,7 | 7 909 | 637 024 | 334 706,3 | 20 | 31,9 | 70 | 4 687 | 2 632,4 |

Nichtwohnbauten - Anstaltsgebäude

| | | | | | | | | | | | | | | | |
|-------------------------------------|----|-------|----|----------|----|-------|----|----------|---|---|---|---|---|---|---|
| Gebietskörperschaften ¹⁾ | 20 | 129,0 | 9 | 18 872,7 | 20 | 129,0 | 8 | 16 518,7 | - | - | - | - | - | - | - |
| Unternehmen und freie Berufe | 11 | 25,9 | 15 | 2 828,0 | 11 | 25,9 | 15 | 2 683,0 | - | - | - | - | - | - | - |
| Private Haushalte | - | - | - | 40,0 | - | - | - | - | - | - | - | - | - | - | - |
| Bauherren insgesamt | 31 | 154,9 | 24 | 21 740,7 | 31 | 154,9 | 23 | 19 201,7 | - | - | - | - | - | - | - |

Nichtwohnbauten - Bürogebäude

| | | | | | | | | | | | | | | | |
|-------------------------------------|----|------|---|---------|----|------|---|---------|---|---|---|---|---|---|---|
| Gebietskörperschaften ¹⁾ | 2 | 5,8 | 2 | 1 126,0 | 2 | 5,8 | 1 | 1 040,0 | - | - | - | - | - | - | - |
| Unternehmen und freie Berufe | 17 | 55,9 | 5 | 7 022,0 | 14 | 50,8 | 2 | 5 630,0 | - | - | - | - | - | - | - |
| Private Haushalte | - | - | - | - | - | - | - | - | - | - | - | - | - | - | - |
| Bauherren insgesamt | 19 | 61,7 | 7 | 8 148,0 | 16 | 56,6 | 3 | 6 670,0 | - | - | - | - | - | - | - |

Nichtwohnbauten - Landwirtschaftliche Betriebsgebäude

| | | | | | | | | | | | | | | | |
|-------------------------------------|-----|-------|---|----------|-----|-------|---|----------|---|------|---|---|---|---|-------|
| Gebietskörperschaften ¹⁾ | 6 | 5,5 | 1 | 313,5 | 5 | 4,0 | 1 | 247,0 | 1 | 1,5 | - | - | - | - | 41,5 |
| Unternehmen und freie Berufe | 325 | 366,3 | 6 | 12 671,4 | 322 | 357,5 | 3 | 9 675,0 | 3 | 8,8 | - | - | - | - | 193,0 |
| Private Haushalte | 15 | 5,9 | - | 376,9 | 14 | 5,2 | - | 144,8 | 1 | 0,7 | - | - | - | - | 18,0 |
| Bauherren insgesamt | 346 | 377,7 | 7 | 13 361,8 | 341 | 366,7 | 4 | 10 066,8 | 5 | 11,0 | - | - | - | - | 252,5 |

Nichtwohnbauten - Gewerbliche Betriebsgebäude

| | | | | | | | | | | | | | | | |
|-------------------------------------|-----|---------|-----|----------|-----|---------|----|----------|---|-----|---|---|---|---|-------|
| Gebietskörperschaften ¹⁾ | 3 | 2,6 | - | 259,0 | 3 | 2,6 | - | 155,0 | - | - | - | - | - | - | - |
| Unternehmen und freie Berufe | 516 | 1 336,1 | 105 | 88 756,1 | 507 | 1 320,0 | 77 | 70 501,6 | 3 | 6,9 | - | - | - | - | 610,0 |
| Private Haushalte | 19 | 37,5 | 25 | 2 550,7 | 17 | 32,7 | 20 | 2 226,3 | 1 | 1,1 | 1 | - | - | - | 110,0 |
| Bauherren insgesamt | 538 | 1 376,2 | 130 | 91 565,8 | 527 | 1 353,3 | 97 | 72 882,9 | 4 | 8,0 | 1 | - | - | - | 720,0 |

Sonstige Nichtwohnbauten

| | | | | | | | | | | | | | | | |
|-------------------------------------|-----|-------|----|----------|-----|-------|----|----------|---|---|---|---|---|---|---|
| Gebietskörperschaften ¹⁾ | 140 | 477,7 | 36 | 56 456,6 | 140 | 477,7 | 30 | 54 755,4 | - | - | - | - | - | - | - |
| Unternehmen und freie Berufe | 75 | 28,1 | - | 2 243,2 | 75 | 28,1 | - | 2 243,2 | - | - | - | - | - | - | - |
| Private Haushalte | 124 | 24,5 | 1 | 1 476,0 | 124 | 24,5 | 1 | 1 308,5 | - | - | - | - | - | - | - |
| Bauherren insgesamt | 339 | 530,3 | 37 | 60 175,8 | 339 | 530,3 | 31 | 58 307,1 | - | - | - | - | - | - | - |

darunter Schulen

| | | | | | | | | | | | | | | | |
|-------------------------------------|----|-------|---|----------|----|-------|---|----------|---|---|---|---|---|---|---|
| Gebietskörperschaften ¹⁾ | 31 | 203,2 | 3 | 26 781,0 | 31 | 203,2 | 3 | 26 606,0 | - | - | - | - | - | - | - |
| Unternehmen und freie Berufe | - | - | - | - | - | - | - | - | - | - | - | - | - | - | - |
| Private Haushalte | - | - | - | - | - | - | - | - | - | - | - | - | - | - | - |
| Bauherren insgesamt | 31 | 203,2 | 3 | 26 781,0 | 31 | 203,2 | 3 | 26 606,0 | - | - | - | - | - | - | - |

1) und Organisationen ohne Erwerbscharakter

noch: I. I. Baugenehmigungen im 4. Vierteljahr 1962

-Normalbau-

| Bauherren | Insgesamt | | | | | darunter | | | | | | | | | |
|-----------|-----------|-----------------------------|---------------------------|----------------------------|---------------------------------|----------|-----------------------------|---------------------------|----------------------------|---------------------------------|--------------|-----------------------------|---------------------------|----------------------------|---------------------------------|
| | Gebäude | mit ... umbautem Raum | mit ... Woh- nungen | Brutto- wohn- fläche | veransch. reine Baukosten | Neubau | | | | | Wiederaufbau | | | | |
| | | | | | | Gebäude | mit ... umbautem Raum | mit ... Woh- nungen | Brutto- wohn- fläche | veransch. reine Baukosten | Gebäude | mit ... umbautem Raum | mit ... Woh- nungen | Brutto- wohn- fläche | veransch. reine Baukosten |
| | Anzahl | 1000 cbm | Anzahl | in 1000 qm | 1000 DM | Anzahl | 1000 cbm | Anzahl | in 1000 qm | 1000 DM | Anzahl | 1000 cbm | Anzahl | in 1000 qm | 1000 DM |
| | 1 | 2 | 3 | 4 | 5 | 6 | 7 | 8 | 9 | 10 | 11 | 12 | 13 | 14 | 15 |

Regierungsbezirk Nordbaden

Wohnbauten

| | | | | | | | | | | | | | | | |
|---|-------|---------|-------|---------|-----------|-------|---------|-------|---------|-----------|----|------|-----|--------|---------|
| Gebietskörperschaften ¹⁾ | 38 | 59,1 | 187 | 13 547 | 6 251,7 | 38 | 59,1 | 183 | 13 169 | 6 105,7 | - | - | - | - | - |
| Gemeinnützige Wohnungs- und ländliche Siedlungsunternehm. | 457 | 677,8 | 2 082 | 137 859 | 59 339,5 | 456 | 668,0 | 2 047 | 135 512 | 58 412,0 | 1 | 9,8 | 32 | 2 258 | 900,0 |
| Freie Wohnungsunternehmen | 26 | 65,0 | 180 | 14 514 | 5 357,4 | 26 | 65,0 | 180 | 14 514 | 5 357,4 | - | - | - | - | - |
| Sonstige Unternehmen | 32 | 80,2 | 232 | 16 667 | 8 141,7 | 30 | 77,0 | 214 | 15 552 | 7 427,1 | 2 | 3,2 | 9 | 612 | 335,0 |
| Private Haushalte | 1 492 | 1 521,1 | 3 979 | 297 644 | 146 871,4 | 1 454 | 1 443,0 | 3 096 | 252 134 | 125 331,3 | 23 | 65,2 | 202 | 12 153 | 6 450,0 |
| Bauherren insgesamt | 2 045 | 2 413,2 | 6 660 | 480 231 | 225 961,7 | 2 004 | 2 322,1 | 5 720 | 430 881 | 202 633,5 | 26 | 78,2 | 243 | 15 023 | 7 685,0 |

Nichtwohnbauten - Anstaltsgebäude

| | | | | | | | | | | | | | | | |
|-------------------------------------|----|-------|---|----------|----|-------|---|----------|---|---|---|---|---|---|---|
| Gebietskörperschaften ¹⁾ | 19 | 165,1 | 6 | 23 735,7 | 19 | 165,1 | 6 | 22 955,7 | - | - | - | - | - | - | - |
| Unternehmen und freie Berufe | 2 | 4,9 | 2 | 620,0 | 2 | 4,9 | 1 | 400,0 | - | - | - | - | - | - | - |
| Private Haushalte | - | - | - | - | - | - | - | - | - | - | - | - | - | - | - |
| Bauherren insgesamt | 21 | 170,0 | 8 | 24 355,7 | 21 | 170,0 | 7 | 23 355,7 | - | - | - | - | - | - | - |

Nichtwohnbauten - Bürogebäude

| | | | | | | | | | | | | | | | |
|-------------------------------------|----|-------|---|----------|----|------|---|---------|---|------|---|---|---|---------|---|
| Gebietskörperschaften ¹⁾ | 9 | 69,1 | 3 | 9 889,5 | 6 | 26,1 | 2 | 3 469,5 | 2 | 41,2 | - | - | - | 5 880,0 | - |
| Unternehmen und freie Berufe | 9 | 54,6 | 2 | 4 511,0 | 7 | 42,6 | 1 | 2 902,0 | 2 | 12,0 | 1 | - | - | 1 430,0 | - |
| Private Haushalte | - | - | - | - | - | - | - | - | - | - | - | - | - | - | - |
| Bauherren insgesamt | 18 | 123,7 | 5 | 14 400,5 | 13 | 68,7 | 3 | 6 371,5 | 4 | 53,2 | 1 | - | - | 7 310,0 | - |

Nichtwohnbauten - Landwirtschaftliche Betriebsgebäude

| | | | | | | | | | | | | | | | |
|-------------------------------------|-----|-------|---|---------|-----|-------|---|---------|---|-----|---|---|---|-------|---|
| Gebietskörperschaften ¹⁾ | 2 | 2,3 | - | 202,1 | 2 | 2,3 | - | 202,1 | - | - | - | - | - | - | - |
| Unternehmen und freie Berufe | 132 | 180,1 | 4 | 5 697,1 | 129 | 174,7 | 3 | 4 598,8 | 3 | 5,4 | - | - | - | 184,0 | - |
| Private Haushalte | 24 | 11,5 | - | 349,3 | 24 | 11,5 | - | 294,5 | - | - | - | - | - | - | - |
| Bauherren insgesamt | 158 | 193,9 | 4 | 6 248,5 | 155 | 188,5 | 3 | 5 095,4 | 3 | 5,4 | - | - | - | 184,0 | - |

Nichtwohnbauten - Gewerbliche Betriebsgebäude

| | | | | | | | | | | | | | | | |
|-------------------------------------|-----|-------|----|----------|-----|-------|----|----------|---|-----|---|---|---|-------|---|
| Gebietskörperschaften ¹⁾ | 5 | 7,0 | - | 798,0 | 5 | 7,0 | - | 745,0 | - | - | - | - | - | - | - |
| Unternehmen und freie Berufe | 286 | 616,4 | 50 | 47 820,3 | 280 | 609,7 | 42 | 37 749,9 | 4 | 5,8 | 1 | - | - | 364,0 | - |
| Private Haushalte | 8 | 7,3 | 5 | 627,3 | 7 | 5,8 | 3 | 420,0 | 1 | 1,5 | - | - | - | 90,0 | - |
| Bauherren insgesamt | 299 | 630,7 | 55 | 49 245,6 | 292 | 622,5 | 45 | 38 914,9 | 5 | 7,3 | 1 | - | - | 454,0 | - |

Sonstige Nichtwohnbauten

| | | | | | | | | | | | | | | | |
|-------------------------------------|-----|-------|----|----------|-----|-------|----|----------|---|-----|---|---|---|-------|---|
| Gebietskörperschaften ¹⁾ | 94 | 582,8 | 19 | 82 614,1 | 94 | 582,8 | 17 | 80 773,0 | - | - | - | - | - | - | - |
| Unternehmen und freie Berufe | 38 | 23,4 | - | 1 077,8 | 38 | 23,4 | - | 1 058,2 | - | - | - | - | - | - | - |
| Private Haushalte | 163 | 36,5 | - | 1 627,1 | 157 | 31,7 | - | 1 172,3 | 6 | 4,8 | - | - | - | 280,5 | - |
| Bauherren insgesamt | 295 | 642,7 | 19 | 86 119,0 | 289 | 637,9 | 17 | 83 803,5 | 6 | 4,8 | - | - | - | 280,5 | - |

darunter Schulen

| | | | | | | | | | | | | | | | |
|-------------------------------------|---|------|---|---------|---|------|---|---------|---|---|---|---|---|---|---|
| Gebietskörperschaften ¹⁾ | 6 | 35,8 | - | 4 730,0 | 6 | 35,8 | - | 4 430,0 | - | - | - | - | - | - | - |
| Unternehmen und freie Berufe | - | - | - | - | - | - | - | - | - | - | - | - | - | - | - |
| Private Haushalte | - | - | - | - | - | - | - | - | - | - | - | - | - | - | - |
| Bauherren insgesamt | 6 | 35,8 | - | 4 730,0 | 6 | 35,8 | - | 4 430,0 | - | - | - | - | - | - | - |

1) und Organisationen ohne Erwerbscharakter

noch: I. I. Baugenehmigungen im 4. Vierteljahr 1962

- Normalbau -

| Bauherren | Insgesamt | | | | | darunter | | | | | | | | | |
|-----------|-----------|-----------------------------|---------------------------|--|---------------------------------|----------|-----------------------------|---------------------------|--|---------------------------------|--------------|-----------------------------|---------------------------|--|---------------------------------|
| | Gebäude | mit ... umbautem Raum | mit ... Woh- nungen | Brutto- wohn- fläche ¹⁾ | veransch. reine Baukosten | Gebäude | mit ... umbautem Raum | mit ... Woh- nungen | Brutto- wohn- fläche ²⁾ | veransch. reine Baukosten | Wiederaufbau | | | | |
| | | | | | | | | | | | Gebäude | mit ... umbautem Raum | mit ... Woh- nungen | Brutto- wohn- fläche ²⁾ | veransch. reine Baukosten |
| | | | | | | | | | | | | | | | |
| | Anzahl | 1000 cbm | Anzahl | in 1000 qm | 1000 DM | Anzahl | 1000 cbm | Anzahl | in 1000 qm | 1000 DM | Anzahl | 1000 cbm | Anzahl | in 1000 qm | 1000 DM |
| | 1 | 2 | 3 | 4 | 5 | 6 | 7 | 8 | 9 | 10 | 11 | 12 | 13 | 14 | 15 |

Regierungsbezirk Südbaden

Wohnbauten

| | | | | | | | | | | | | | | | |
|---|-------|---------|-------|---------|-----------|-------|---------|-------|---------|-----------|----|------|----|-------|---------|
| Gebietskörperschaften ¹⁾ | 44 | 51,6 | 170 | 10 203 | 5 189,0 | 44 | 51,6 | 166 | 10 106 | 5 006,0 | - | - | - | - | - |
| Gemeinnützige Wohnungs- und ländliche Siedlungsunternehm. | 283 | 295,6 | 849 | 60 696 | 26 204,2 | 283 | 295,6 | 844 | 60 266 | 26 159,7 | - | - | - | - | - |
| Freie Wohnungsunternehmen | 69 | 85,7 | 229 | 16 281 | 9 083,0 | 69 | 85,7 | 229 | 16 281 | 9 083,0 | - | - | - | - | - |
| Sonstige Unternehmen | 46 | 68,3 | 192 | 13 339 | 7 242,2 | 45 | 66,3 | 176 | 12 201 | 7 016,7 | - | - | - | - | - |
| Private Haushalte | 1 486 | 1 493,2 | 3 674 | 292 751 | 150 747,0 | 1 460 | 1 460,9 | 2 979 | 255 100 | 133 161,4 | 15 | 22,1 | 39 | 2 858 | 1 622,7 |
| Bauherren insgesamt | 1 928 | 1 994,4 | 5 114 | 393 270 | 198 465,4 | 1 901 | 1 960,1 | 4 394 | 353 954 | 180 426,8 | 15 | 22,1 | 39 | 2 858 | 1 622,7 |

Nichtwohnbauten - Anstaltsgebäude

| | | | | | | | | | | | | | | | |
|-------------------------------------|----|------|---|----------|----|------|---|----------|---|---|---|---|---|---|---|
| Gebietskörperschaften ¹⁾ | 5 | 41,0 | 3 | 13 807,5 | 5 | 41,0 | - | 7 312,0 | - | - | - | - | - | - | - |
| Unternehmen und freie Berufe | 6 | 25,5 | 3 | 3 478,0 | 6 | 25,5 | 3 | 2 531,0 | - | - | - | - | - | - | - |
| Private Haushalte | 1 | 1,7 | 1 | 482,1 | 1 | 1,7 | 1 | 170,1 | - | - | - | - | - | - | - |
| Bauherren insgesamt | 12 | 68,2 | 7 | 17 767,6 | 12 | 68,2 | 4 | 10 013,1 | - | - | - | - | - | - | - |

Nichtwohnbauten - Bürogebäude

| | | | | | | | | | | | | | | | |
|-------------------------------------|---|------|---|---------|---|------|---|---------|---|------|---|---|---|---------|---|
| Gebietskörperschaften ¹⁾ | 4 | 50,0 | 7 | 6 540,0 | 3 | 28,7 | 6 | 1 988,0 | 1 | 21,3 | - | - | - | 3 961,0 | - |
| Unternehmen und freie Berufe | 5 | 5,5 | 1 | 847,0 | 4 | 3,3 | 1 | 311,0 | - | - | - | - | - | - | - |
| Private Haushalte | - | - | - | 43,0 | - | - | - | - | - | - | - | - | - | - | - |
| Bauherren insgesamt | 9 | 55,5 | 8 | 7 427,0 | 7 | 32,0 | 7 | 2 299,0 | 1 | 21,3 | - | - | - | 3 961,0 | - |

Nichtwohnbauten - Landwirtschaftliche Betriebsgebäude

| | | | | | | | | | | | | | | | |
|-------------------------------------|-----|-------|---|---------|-----|-------|---|---------|---|------|---|---|---|-------|---|
| Gebietskörperschaften ¹⁾ | 4 | 9,2 | - | 384,4 | 3 | 3,6 | - | 242,9 | 1 | 5,6 | - | - | - | 120,0 | - |
| Unternehmen und freie Berufe | 161 | 128,8 | 1 | 4 701,1 | 154 | 109,6 | - | 2 913,1 | 7 | 19,2 | - | - | - | 629,2 | - |
| Private Haushalte | 13 | 8,3 | - | 187,6 | 13 | 8,3 | - | 165,1 | - | - | - | - | - | - | - |
| Bauherren insgesamt | 178 | 146,3 | 1 | 5 273,1 | 170 | 121,5 | - | 3 321,1 | 8 | 24,8 | - | - | - | 749,2 | - |

Nichtwohnbauten - Gewerbliche Betriebsgebäude

| | | | | | | | | | | | | | | | |
|-------------------------------------|-----|-------|----|----------|-----|-------|----|----------|---|------|---|---|---|-------|---|
| Gebietskörperschaften ¹⁾ | 8 | 3,1 | - | 200,2 | 8 | 3,1 | - | 170,2 | - | - | - | - | - | - | - |
| Unternehmen und freie Berufe | 387 | 905,8 | 93 | 61 166,5 | 387 | 861,4 | 70 | 51 323,1 | 5 | 36,4 | 3 | - | - | 863,0 | - |
| Private Haushalte | 6 | 7,3 | 5 | 780,0 | 4 | 4,8 | 2 | 558,0 | - | - | - | - | - | - | - |
| Bauherren insgesamt | 411 | 916,2 | 98 | 62 146,7 | 399 | 869,3 | 72 | 52 051,3 | 5 | 36,4 | 3 | - | - | 863,0 | - |

Sonstige Nichtwohnbauten

| | | | | | | | | | | | | | | | |
|-------------------------------------|-----|-------|----|----------|-----|-------|----|----------|---|-----|---|---|---|-------|---|
| Gebietskörperschaften ¹⁾ | 111 | 433,1 | 30 | 54 335,7 | 110 | 432,2 | 27 | 51 696,3 | - | - | - | - | - | - | - |
| Unternehmen und freie Berufe | 58 | 22,8 | 6 | 2 247,7 | 55 | 18,0 | 2 | 1 406,2 | 3 | 4,8 | 3 | - | - | 805,0 | - |
| Private Haushalte | 118 | 23,9 | 1 | 1 066,9 | 118 | 23,9 | 1 | 978,1 | - | - | - | - | - | - | - |
| Bauherren insgesamt | 287 | 479,8 | 37 | 57 630,3 | 283 | 474,1 | 30 | 54 080,6 | 3 | 4,8 | 3 | - | - | 805,0 | - |

darunter Schulen

| | | | | | | | | | | | | | | | |
|-------------------------------------|----|-------|---|----------|----|-------|---|----------|---|---|---|---|---|---|---|
| Gebietskörperschaften ¹⁾ | 30 | 193,7 | 7 | 28 867,8 | 30 | 193,7 | 6 | 27 483,8 | - | - | - | - | - | - | - |
| Unternehmen und freie Berufe | - | - | - | - | - | - | - | - | - | - | - | - | - | - | - |
| Private Haushalte | - | - | - | - | - | - | - | - | - | - | - | - | - | - | - |
| Bauherren insgesamt | 30 | 193,7 | 7 | 28 867,8 | 30 | 193,7 | 6 | 27 483,8 | - | - | - | - | - | - | - |

1) und Organisationen ohne Erwerbscharakter

noch: I. I. Baugenehmigungen im 4. Vierteljahr 1962

-Normalbau-

| Bauherren | Insgesamt | | | | | darunter | | | | | | | | | |
|-----------|-----------|-------------------------------|---------------------------|--|---------------------------------|----------|-------------------------------|---------------------------|--|---------------------------------|--------------|-------------------------------|---------------------------|--|---------------------------------|
| | Gebäude | mit ... umgebautem Raum | mit ... Woh- nungen | Brutto- wohn- fläche ¹⁾ | veransch. reine Baukosten | Neubau | | | | | Wiederaufbau | | | | |
| | | | | | | Gebäude | mit ... umgebautem Raum | mit ... Woh- nungen | Brutto- wohn- fläche ²⁾ | veransch. reine Baukosten | Gebäude | mit ... umgebautem Raum | mit ... Woh- nungen | Brutto- wohn- fläche ²⁾ | veransch. reine Baukosten |
| | Anzahl | 1000 cbm | Anzahl | in 1000 qm | 1000 DM | Anzahl | 1000 cbm | Anzahl | in 1000 qm | 1000 DM | Anzahl | 1000 cbm | Anzahl | in 1000 qm | 1000 DM |
| | 1 | 2 | 3 | 4 | 5 | 6 | 7 | 8 | 9 | 10 | 11 | 12 | 13 | 14 | 15 |

Regierungsbezirk Südwürttemberg-Hohenzollern

Wohnbauten

| | | | | | | | | | | | | | | | |
|--|-------|---------|-------|---------|-----------|-------|---------|-------|---------|-----------|---|------|----|-------|---------|
| Gebietskörperschaften ¹⁾ | 40 | 45,0 | 101 | 8 157 | 4 943,3 | 39 | 42,8 | 93 | 7 699 | 4 763,3 | - | - | - | - | - |
| Gemeinnützige Wohnungs- und ländliche Siedlungsunternehm. | 625 | 637,3 | 1 800 | 128 962 | 57 675,0 | 625 | 637,3 | 1 798 | 128 769 | 57 475,0 | - | - | - | - | - |
| Freie Wohnungsunternehmen | 34 | 44,0 | 119 | 8 473 | 4 201,6 | 34 | 44,0 | 119 | 8 473 | 4 201,6 | - | - | - | - | - |
| Sonstige Unternehmen | 50 | 72,5 | 184 | 14 140 | 7 399,6 | 49 | 68,6 | 179 | 13 676 | 7 149,6 | - | - | - | - | - |
| Private Haushalte | 1 438 | 1 269,9 | 2 862 | 232 900 | 130 996,6 | 1 425 | 1 249,0 | 2 262 | 201 392 | 115 920,0 | 4 | 12,4 | 22 | 1 478 | 1 172,0 |
| Bauherren insgesamt | 2 187 | 2 068,7 | 5 066 | 392 632 | 205 216,1 | 2 172 | 2 041,7 | 4 451 | 360 009 | 189 509,5 | 4 | 12,4 | 22 | 1 478 | 1 172,0 |

Nichtwohnbauten - Anstaltsgebäude

| | | | | | | | | | | | | | | | |
|-------------------------------------|----|-------|---|----------|----|-------|---|----------|---|---|---|---|---|---|---|
| Gebietskörperschaften ¹⁾ | 19 | 181,5 | 3 | 22 740,3 | 19 | 181,5 | 3 | 22 000,5 | - | - | - | - | - | - | - |
| Unternehmen und freie Berufe | 5 | 11,1 | 3 | 1 354,5 | 5 | 11,1 | 2 | 1 158,5 | - | - | - | - | - | - | - |
| Private Haushalte | 1 | 1,8 | 1 | 150,0 | 1 | 1,8 | 1 | 150,0 | - | - | - | - | - | - | - |
| Bauherren insgesamt | 25 | 194,4 | 7 | 24 244,8 | 25 | 194,4 | 6 | 23 309,0 | - | - | - | - | - | - | - |

Nichtwohnbauten - Bürogebäude

| | | | | | | | | | | | | | | | |
|-------------------------------------|----|------|---|---------|----|------|---|---------|---|---|---|---|---|---|---|
| Gebietskörperschaften ¹⁾ | 1 | 12,6 | - | 1 946,0 | 1 | 12,6 | - | 1 946,0 | - | - | - | - | - | - | - |
| Unternehmen und freie Berufe | 11 | 10,9 | 2 | 1 407,0 | 11 | 10,9 | - | 1 084,0 | - | - | - | - | - | - | - |
| Private Haushalte | - | - | - | - | - | - | - | - | - | - | - | - | - | - | - |
| Bauherren insgesamt | 12 | 23,5 | 2 | 3 353,0 | 12 | 23,5 | - | 3 030,0 | - | - | - | - | - | - | - |

Nichtwohnbauten - Landwirtschaftliche Betriebsgebäude

| | | | | | | | | | | | | | | | |
|-------------------------------------|-----|-------|---|----------|-----|-------|---|---------|---|------|---|---|---|---|-------|
| Gebietskörperschaften ¹⁾ | 19 | 40,8 | 1 | 4 182,9 | 19 | 40,8 | 1 | 3 822,9 | - | - | - | - | - | - | - |
| Unternehmen und freie Berufe | 184 | 179,7 | 1 | 6 695,1 | 177 | 162,3 | 1 | 4 909,2 | 7 | 17,4 | - | - | - | - | 385,0 |
| Private Haushalte | 12 | 6,5 | - | 271,0 | 12 | 6,5 | - | 235,5 | - | - | - | - | - | - | - |
| Bauherren insgesamt | 215 | 227,0 | 2 | 11 149,0 | 208 | 209,6 | 2 | 8 967,6 | 7 | 17,4 | - | - | - | - | 385,0 |

Nichtwohnbauten - Gewerbliche Betriebsgebäude

| | | | | | | | | | | | | | | | |
|-------------------------------------|-----|-------|----|----------|-----|-------|----|----------|---|-----|---|---|---|---|-------|
| Gebietskörperschaften ¹⁾ | 1 | 0,3 | - | 725,0 | 1 | 0,3 | - | 40,0 | - | - | - | - | - | - | - |
| Unternehmen und freie Berufe | 326 | 562,1 | 46 | 35 586,3 | 321 | 551,3 | 31 | 25 648,8 | 2 | 8,9 | 3 | - | - | - | 318,2 |
| Private Haushalte | 1 | 0,2 | - | 144,3 | 1 | 0,2 | - | 18,3 | - | - | - | - | - | - | - |
| Bauherren insgesamt | 328 | 562,6 | 46 | 36 455,6 | 323 | 551,8 | 31 | 25 707,1 | 2 | 8,9 | 3 | - | - | - | 318,2 |

Sonstige Nichtwohnbauten

| | | | | | | | | | | | | | | | |
|-------------------------------------|-----|-------|----|----------|-----|-------|----|----------|---|---|---|---|---|---|---|
| Gebietskörperschaften ¹⁾ | 140 | 364,6 | 24 | 42 502,6 | 140 | 364,6 | 22 | 39 543,2 | - | - | - | - | - | - | - |
| Unternehmen und freie Berufe | 54 | 17,6 | 1 | 1 227,4 | 54 | 17,6 | 1 | 1 227,4 | - | - | - | - | - | - | - |
| Private Haushalte | 68 | 11,7 | - | 746,8 | 68 | 11,7 | - | 597,6 | - | - | - | - | - | - | - |
| Bauherren insgesamt | 262 | 393,9 | 25 | 44 476,8 | 262 | 393,9 | 23 | 41 368,2 | - | - | - | - | - | - | - |

darunter Schulen

| | | | | | | | | | | | | | | | |
|-------------------------------------|----|-------|---|----------|----|-------|---|----------|---|---|---|---|---|---|---|
| Gebietskörperschaften ¹⁾ | 33 | 190,3 | 9 | 25 642,6 | 33 | 190,3 | 9 | 23 545,2 | - | - | - | - | - | - | - |
| Unternehmen und freie Berufe | - | - | - | - | - | - | - | - | - | - | - | - | - | - | - |
| Private Haushalte | - | - | - | - | - | - | - | - | - | - | - | - | - | - | - |
| Bauherren insgesamt | 33 | 190,3 | 9 | 25 642,6 | 33 | 190,3 | 9 | 23 545,2 | - | - | - | - | - | - | - |

1) und Organisationen ohne Erwerbscharakter.

I. 2. Genehmigte Gebäude und Wohnungen
in den Kreisen und in den Städten mit mehr als 50 000 Einwohnern
im 4. Vierteljahr 1962

| Kreis | Gebäude | | Wohnungen | | | darunter Wohnungen in Wohngebäuden und -teilen: | | | | | Umbauter Raum | | Brutto- wohn- fläche von Wohn- gebäuden und -teilen qm | Veranschlagte reine Baukosten 1000 DM | | | | |
|------------------|-----------------------|---------------------------------|----------------|----------------------------------|------------------------|---|---------------|---|---------------------------|------------------|----------------------------|----------|--|---|----------------------------|-----------------------------------|---|--|
| | Wohn- ge- bäude | Nicht- wohn- ge- bäude | Ins- gesamt | nach der Art der Bauartigkeit | | | Zu- sammen | nach Bauherren | | | | 1000 cbm | | Wohnge- bäude | Nicht- wohn- gebäude | Wohnge- bäude und -teile | Nicht- wohn- gebäude und -teile | |
| | | | | Neubau | Wieder- auf- bau | Sonstige Baumaß- nahmen | | Freie Wohnungs- sowie Sonstige Unter- nehmen | Private Haus- halte | Wohnge- bäude | Nicht- wohn- gebäude | | | | | | | |
| | | | | | | | | | | | | | | | | | | |
| Regierungsbezirk | 1 | 2 | 3 | 4 | 5 | 6 | 7 | 8 | 9 | 10 | 11 | 12 | 13 | 14 | 15 | 16 | | |

Regierungsbezirk Nordwürttemberg

| | | | | | | | | | | | | | | | | |
|------------------------|--------------|--------------|--------------|--------------|-----------|--------------|--------------|------------|--------------|------------|--------------|----------------|----------------|----------------|------------------|------------------|
| Stadtkreise | | | | | | | | | | | | | | | | |
| Stuttgart | 171 | 124 | 766 | 662 | 31 | 73 | 747 | 51 | 44 | 135 | 517 | 248,7 | 422,3 | 48 504 | 29 982,0 | 43 819,0 |
| Heilbronn | 45 | 10 | 151 | 126 | 16 | 9 | 133 | - | 13 | 13 | 107 | 53,3 | 26,9 | 10 412 | 4 704,2 | 2 300,5 |
| Ulm | 42 | 55 | 319 | 301 | 5 | 13 | 314 | 5 | 243 | - | 66 | 110,7 | 194,4 | 23 278 | 11 203,4 | 19 566,3 |
| Landkreise | | | | | | | | | | | | | | | | |
| Aalen | 208 | 91 | 478 | 421 | - | 57 | 460 | 13 | 201 | 21 | 225 | 180,6 | 203,4 | 32 806 | 16 706,7 | 13 687,3 |
| Backnang | 185 | 62 | 464 | 391 | - | 73 | 456 | 21 | 57 | 1 | 377 | 180,6 | 81,1 | 33 071 | 16 554,5 | 7 269,3 |
| Böblingen | 205 | 79 | 589 | 487 | 4 | 98 | 576 | 22 | 37 | 45 | 472 | 231,0 | 124,0 | 43 510 | 25 255,9 | 11 882,4 |
| Crailsheim | 64 | 30 | 122 | 94 | 6 | 22 | 121 | 4 | 4 | 3 | 110 | 64,1 | 50,9 | 10 223 | 5 291,3 | 3 367,9 |
| EBlingen | 271 | 77 | 679 | 572 | 5 | 102 | 655 | - | 79 | 104 | 472 | 259,9 | 144,7 | 52 383 | 28 960,2 | 9 971,4 |
| Göppingen | 321 | 81 | 871 | 765 | 1 | 105 | 863 | 16 | 404 | 15 | 428 | 342,2 | 137,7 | 67 695 | 33 632,3 | 8 563,4 |
| Heidenheim | 150 | 39 | 356 | 316 | - | 40 | 346 | 28 | 108 | - | 210 | 139,2 | 89,8 | 25 879 | 13 338,4 | 8 393,7 |
| Heilbronn | 267 | 101 | 522 | 456 | - | 66 | 517 | 1 | 116 | 17 | 383 | 214,2 | 127,1 | 41 146 | 19 976,7 | 7 007,2 |
| Künzelsau | 33 | 3 | 61 | 51 | - | 10 | 60 | 2 | 23 | - | 35 | 36,8 | 2,3 | 5 356 | 2 732,3 | 344,1 |
| Leonberg | 150 | 75 | 408 | 351 | 2 | 55 | 394 | 2 | 48 | 22 | 322 | 151,1 | 197,8 | 29 639 | 15 764,5 | 9 749,1 |
| Ludwigsburg | 352 | 78 | 975 | 916 | - | 59 | 962 | 11 | 237 | 57 | 657 | 383,8 | 151,8 | 74 606 | 38 889,0 | 9 330,5 |
| Mergentheim | 45 | 28 | 126 | 123 | - | 3 | 125 | 9 | 12 | 22 | 82 | 49,6 | 25,2 | 10 084 | 4 816,7 | 2 192,9 |
| Nürtingen | 259 | 51 | 698 | 607 | - | 91 | 693 | 23 | 281 | 10 | 379 | 270,8 | 37,1 | 54 643 | 25 504,1 | 4 012,7 |
| Öhringen | 44 | 21 | 83 | 64 | - | 19 | 79 | - | 3 | 2 | 74 | 31,6 | 49,8 | 6 246 | 3 152,4 | 2 197,9 |
| Schwäb. Gmünd | 116 | 50 | 263 | 225 | - | 38 | 256 | 16 | 18 | - | 222 | 113,4 | 85,7 | 21 279 | 10 626,2 | 9 541,7 |
| Schwäb. Hall | 64 | 37 | 139 | 112 | - | 27 | 133 | 1 | 5 | 6 | 121 | 55,4 | 70,1 | 10 107 | 5 345,7 | 3 216,5 |
| Ulm | 103 | 56 | 198 | 168 | 1 | 29 | 193 | 2 | 1 | 3 | 187 | 91,7 | 53,5 | 15 750 | 8 275,1 | 2 356,2 |
| Vaihingen | 140 | 47 | 301 | 237 | - | 64 | 300 | 16 | 33 | 14 | 237 | 121,0 | 52,1 | 23 188 | 11 988,9 | 2 116,0 |
| Waiblingen | 266 | 70 | 765 | 622 | - | 143 | 746 | 6 | 120 | 16 | 604 | 277,5 | 173,1 | 56 162 | 29 178,5 | 14 706,1 |
| Nordwürttemberg | 3 501 | 1 273 | 9 334 | 8 067 | 71 | 1 196 | 9 129 | 249 | 2 087 | 506 | 6 287 | 3 607,2 | 2 500,8 | 685 967 | 361 879,0 | 194 992,1 |
| darunter | | | | | | | | | | | | | | | | |
| EBlingen, Stadt | 55 | 23 | 139 | 110 | 5 | 24 | 133 | - | 15 | 35 | 83 | 54,3 | 30,7 | 11 140 | 6 377,9 | 2 720,6 |
| Ludwigsburg, Stadt | 59 | 9 | 189 | 181 | - | 8 | 186 | - | 58 | 11 | 117 | 76,4 | 33,8 | 14 444 | 7 997,0 | 2 504,0 |

Regierungsbezirk Nordbaden

| | | | | | | | | | | | | | | | | |
|--------------------|--------------|------------|--------------|--------------|------------|------------|--------------|------------|--------------|------------|--------------|----------------|----------------|----------------|------------------|------------------|
| Stadtkreise | | | | | | | | | | | | | | | | |
| Karlsruhe | 130 | 59 | 714 | 663 | 20 | 31 | 706 | 2 | 344 | 14 | 346 | 237,0 | 441,1 | 50 119 | 24 537,9 | 63 291,7 |
| Heidelberg | 93 | 40 | 709 | 688 | - | 21 | 699 | 7 | 353 | 139 | 200 | 246,9 | 115,0 | 50 557 | 23 813,5 | 11 248,6 |
| Mannheim | 150 | 71 | 780 | 687 | 45 | 48 | 766 | 3 | 394 | 25 | 344 | 239,7 | 259,1 | 49 841 | 24 674,7 | 24 173,9 |
| Pforzheim | 49 | 27 | 357 | 192 | 155 | 10 | 345 | - | 55 | 11 | 279 | 122,8 | 109,9 | 22 892 | 11 966,8 | 15 365,1 |
| Landkreise | | | | | | | | | | | | | | | | |
| Bruchsal | 256 | 94 | 574 | 473 | 21 | 80 | 564 | 12 | 103 | 8 | 441 | 241,3 | 159,0 | 44 058 | 19 816,3 | 15 405,0 |
| Buchen | 89 | 45 | 211 | 193 | - | 18 | 209 | 23 | 67 | 2 | 117 | 81,8 | 51,9 | 14 926 | 6 692,3 | 3 634,1 |
| Heidelberg | 303 | 60 | 891 | 779 | - | 112 | 888 | 24 | 236 | 145 | 483 | 324,6 | 101,2 | 64 833 | 29 353,7 | 5 943,0 |
| Karlsruhe | 237 | 143 | 586 | 479 | 3 | 104 | 576 | 26 | 46 | 12 | 492 | 223,0 | 215,5 | 43 406 | 21 231,0 | 24 313,5 |
| Mannheim | 235 | 72 | 739 | 603 | - | 136 | 736 | 71 | 145 | - | 520 | 249,1 | 74,2 | 51 431 | 23 513,0 | 4 935,1 |
| Mosbach | 182 | 38 | 326 | 297 | - | 29 | 321 | 4 | 136 | 3 | 178 | 131,2 | 87,8 | 25 760 | 11 161,7 | 4 641,9 |
| Pforzheim | 111 | 37 | 301 | 246 | - | 55 | 299 | 4 | 81 | 5 | 209 | 98,8 | 22,1 | 20 836 | 10 253,8 | 1 750,4 |
| Sinsheim | 112 | 50 | 306 | 268 | - | 38 | 298 | 9 | 83 | 40 | 166 | 115,2 | 66,2 | 22 175 | 9 775,7 | 3 150,2 |
| Tauberbischofsheim | 98 | 55 | 257 | 227 | 1 | 29 | 253 | 2 | 39 | 8 | 204 | 101,8 | 58,0 | 19 397 | 9 171,3 | 2 516,8 |
| Nordbaden | 2 045 | 791 | 6 751 | 5 795 | 245 | 711 | 6 660 | 167 | 2 082 | 412 | 3 979 | 2 413,2 | 1 761,0 | 480 231 | 225 961,7 | 180 369,3 |

1) Gebietskörperschaften und Organisationen ohne Erwerbscharakter.

noch: 1. 2. Genehmigte Gebäude und Wohnungen
in den Kreisen und in den Städten mit mehr als 50 000 Einwohnern
im 4. Vierteljahr 1962

| Kreis Regierungsbezirk | Gebäude | | Wohnungen | | | darunter Wohnungen in Wohngebäuden und -teilen | | | | | Umbauter Raum 1000 cbm | | Brutto- wohn- fläche von Wohnge- bäuden und -teilen qm | Veranschlagte reife Baukosten 1000 DM | | |
|-------------------------------|-----------------------|---------------------------------|----------------|----------------------------------|------------------------|--|---------------|---------------------------------------|---|---|---------------------------|------------------|---|---|-----------------------------------|---|
| | Wohn- ge- bäude | Nicht- wohn- ge- bäude | Ins- gesamt | nach der Art der Bautätigkeit | | | Zu- sammen | nach Bauherren | | | | Wohnge- bäude | | Nicht- wohn- gebäude | Wohnge- bäude und -teile | Nicht- wohn- gebäude und -teile |
| | | | | Neubau | Wieder- auf- bau | Sonstige Baumaß- nahmen | | Gebiets- körper- schaften 1) | Gemein- nützige Wohnungs- und ländl. Siedlungs- untern. | Freie Wohnungs- sowie Sonstige Unter- nehmen | Private Haus- halte | | | | | |
| | | | | | | | | | | | | | | | | |
| | 1 | 2 | 3 | 4 | 5 | 6 | 7 | 8 | 9 | 10 | 11 | 12 | 13 | 14 | 15 | 16 |

Regierungsbezirk Südbaden

| | | | | | | | | | | | | | | | | |
|--------------------|--------------|------------|--------------|--------------|-----------|------------|--------------|------------|------------|------------|--------------|----------------|----------------|----------------|------------------|------------------|
| Stadtkreise | | | | | | | | | | | | | | | | |
| Freiburg | 74 | 57 | 248 | 222 | 8 | 18 | 233 | - | 48 | 41 | 144 | 94,2 | 209,5 | 18 996 | 11 354,6 | 24 486,0 |
| Baden-Baden | 16 | 6 | 49 | 41 | - | 8 | 49 | - | - | 5 | 44 | 21,2 | 9,6 | 4 150 | 2 316,0 | 716,0 |
| Landkreise | | | | | | | | | | | | | | | | |
| Bühl | 121 | 48 | 300 | 253 | - | 47 | 297 | 8 | 47 | 2 | 240 | 121,4 | 61,3 | 23 723 | 11 345,2 | 3 885,8 |
| Donaueschingen | 93 | 46 | 238 | 204 | 4 | 30 | 229 | 2 | 63 | 26 | 138 | 100,4 | 72,5 | 17 370 | 8 537,7 | 7 302,2 |
| Emmendingen | 136 | 98 | 397 | 328 | 3 | 66 | 395 | 13 | 39 | 11 | 332 | 159,6 | 149,7 | 30 076 | 16 146,5 | 10 030,3 |
| Freiburg | 118 | 40 | 298 | 244 | 3 | 51 | 290 | 3 | 6 | 9 | 272 | 116,4 | 60,5 | 23 732 | 12 374,5 | 4 099,2 |
| Hochschwarzwald | 40 | 23 | 107 | 81 | - | 26 | 102 | 1 | 12 | 10 | 79 | 43,2 | 22,2 | 8 020 | 5 003,4 | 2 314,3 |
| Kehl | 71 | 28 | 143 | 116 | 10 | 17 | 138 | 1 | 11 | - | 126 | 59,0 | 69,3 | 11 262 | 5 395,3 | 2 963,9 |
| Konstanz | 153 | 80 | 632 | 565 | 8 | 59 | 619 | 16 | 75 | 135 | 393 | 208,8 | 190,6 | 43 050 | 21 641,5 | 21 165,9 |
| Lahr | 90 | 48 | 203 | 152 | 1 | 50 | 196 | 6 | 57 | - | 133 | 73,9 | 38,1 | 14 283 | 7 004,6 | 3 760,0 |
| Lörrach | 117 | 56 | 374 | 331 | - | 43 | 355 | 33 | 97 | 21 | 204 | 137,6 | 58,4 | 26 300 | 13 183,8 | 6 058,1 |
| Müllheim | 93 | 35 | 173 | 152 | - | 21 | 167 | - | 55 | 1 | 111 | 69,7 | 94,7 | 14 106 | 7 482,5 | 5 399,0 |
| Offenburg | 94 | 60 | 251 | 201 | 1 | 49 | 241 | 1 | 25 | 35 | 180 | 92,2 | 105,1 | 18 407 | 9 212,4 | 5 054,5 |
| Rastatt | 216 | 52 | 658 | 589 | - | 69 | 652 | 45 | 151 | 28 | 428 | 234,0 | 116,3 | 47 414 | 21 819,8 | 15 517,0 |
| Säckingen | 93 | 25 | 190 | 167 | - | 23 | 188 | 21 | 32 | 17 | 118 | 81,8 | 128,1 | 15 727 | 8 279,1 | 13 277,9 |
| Stockach | 47 | 24 | 105 | 92 | - | 13 | 98 | - | 25 | 2 | 71 | 43,9 | 26,3 | 8 313 | 3 709,9 | 2 372,1 |
| Überlingen | 172 | 54 | 445 | 389 | 2 | 54 | 433 | 6 | 36 | 76 | 315 | 161,5 | 93,7 | 32 735 | 16 282,3 | 8 396,2 |
| Villingen | 65 | 65 | 189 | 155 | 5 | 29 | 180 | 2 | 54 | 2 | 122 | 65,1 | 89,4 | 14 230 | 6 454,0 | 6 709,5 |
| Waldshut | 71 | 38 | 168 | 135 | - | 32 | 160 | 11 | 9 | - | 140 | 67,1 | 49,4 | 13 443 | 6 921,1 | 4 670,8 |
| Wolfach | 48 | 13 | 97 | 89 | - | 8 | 92 | 1 | 7 | - | 84 | 43,4 | 21,3 | 7 933 | 3 991,2 | 2 066,0 |
| Südbaden | 1 928 | 897 | 5 265 | 4 507 | 45 | 713 | 5 114 | 170 | 849 | 421 | 3 674 | 1 994,4 | 1 666,0 | 393 270 | 198 465,4 | 150 244,7 |
| darunter | | | | | | | | | | | | | | | | |
| Konstanz, Stadt | 43 | 18 | 270 | 262 | 3 | 5 | 262 | 16 | 24 | 83 | 139 | 81,6 | 94,1 | 16 996 | 8 456,0 | 9 997,4 |

Regierungsbezirk Südwürttemberg-Hohenzollern

| | | | | | | | | | | | | | | | | |
|---|--------------|------------|--------------|--------------|-----------|------------|--------------|------------|--------------|------------|--------------|----------------|----------------|----------------|------------------|------------------|
| Landkreise | | | | | | | | | | | | | | | | |
| Balingen | 164 | 44 | 335 | 283 | - | 52 | 327 | 11 | 121 | 10 | 185 | 137,8 | 126,6 | 26 028 | 13 378,2 | 13 383,0 |
| Biberach | 128 | 48 | 285 | 246 | - | 39 | 277 | 3 | 70 | 10 | 194 | 122,0 | 59,1 | 22 498 | 11 537,4 | 5 188,8 |
| Calw | 207 | 76 | 562 | 472 | - | 90 | 546 | 14 | 65 | 26 | 441 | 218,6 | 122,1 | 40 493 | 22 569,9 | 12 070,9 |
| Ehingen | 68 | 40 | 149 | 142 | - | 7 | 148 | 3 | 77 | - | 68 | 64,8 | 43,8 | 11 688 | 5 051,7 | 2 405,7 |
| Freudenstadt | 57 | 16 | 151 | 107 | 8 | 36 | 147 | - | 6 | - | 141 | 55,2 | 37,0 | 11 525 | 5 905,9 | 4 626,5 |
| Hechingen | 62 | 25 | 126 | 108 | - | 18 | 124 | 1 | 9 | 19 | 95 | 54,5 | 29,2 | 9 543 | 4 915,0 | 2 629,4 |
| Horb | 64 | 25 | 107 | 86 | - | 21 | 105 | 1 | 7 | 2 | 95 | 49,2 | 56,6 | 8 674 | 4 128,2 | 2 705,0 |
| Münsingen | 51 | 50 | 112 | 86 | - | 26 | 110 | 1 | 35 | - | 74 | 56,7 | 159,0 | 8 849 | 4 561,4 | 13 610,1 |
| Ravensburg | 133 | 66 | 294 | 257 | 2 | 35 | 278 | 30 | 52 | 33 | 163 | 116,3 | 125,4 | 23 453 | 12 083,6 | 11 172,3 |
| Reutlingen | 482 | 90 | 1 320 | 1 230 | - | 90 | 1 314 | 5 | 972 | 59 | 278 | 469,6 | 165,4 | 92 915 | 46 680,6 | 11 544,7 |
| Rottweil | 147 | 48 | 398 | 366 | 1 | 31 | 396 | 1 | 98 | 80 | 217 | 168,8 | 80,1 | 31 368 | 16 091,2 | 7 702,1 |
| Saulgau | 137 | 49 | 201 | 169 | 1 | 31 | 200 | - | 76 | - | 124 | 93,5 | 46,1 | 18 231 | 9 394,6 | 3 286,1 |
| Sigmaringen | 65 | 30 | 132 | 123 | - | 9 | 132 | 2 | 28 | 18 | 84 | 64,1 | 58,0 | 11 474 | 5 629,7 | 2 993,0 |
| Tettnang | 82 | 35 | 241 | 214 | 13 | 14 | 241 | 2 | 100 | 6 | 133 | 92,0 | 32,1 | 17 698 | 9 953,9 | 3 288,0 |
| Tübingen | 158 | 58 | 367 | 293 | - | 74 | 360 | 24 | 16 | 6 | 314 | 143,3 | 89,7 | 28 368 | 16 023,7 | 8 623,6 |
| Tuttlingen | 78 | 28 | 157 | 133 | - | 24 | 152 | 1 | 14 | 9 | 128 | 69,4 | 50,0 | 12 132 | 7 138,1 | 5 562,2 |
| Wangen | 104 | 114 | 211 | 198 | - | 13 | 209 | 2 | 54 | 25 | 128 | 92,9 | 121,2 | 17 695 | 9 573,0 | 8 887,8 |
| Südwürttemberg- Hohenzollern | 2 187 | 842 | 5 148 | 4 513 | 25 | 610 | 5 066 | 101 | 1 800 | 303 | 2 862 | 2 068,7 | 1 401,4 | 392 632 | 205 216,1 | 119 679,2 |
| darunter | | | | | | | | | | | | | | | | |
| Reutlingen, Stadt | 370 | 39 | 878 | 860 | - | 18 | 876 | - | 767 | 11 | 98 | 322,3 | 98,6 | 62 279 | 31 811,9 | 5 630,6 |
| Tübingen, Stadt | 40 | 16 | 137 | 118 | - | 19 | 137 | 9 | 14 | 4 | 110 | 46,3 | 20,9 | 10 316 | 5 462,5 | 2 070,3 |

Baden-Württemberg

| | | | | | | | | | | | | | | | | |
|-------------------|-------|-------|--------|--------|-----|-------|--------|-----|-------|-------|--------|----------|---------|----------|-----------|-----------|
| Baden-Württemberg | 9 661 | 3 803 | 26 498 | 22 882 | 386 | 3 230 | 25 969 | 707 | 6 818 | 1 642 | 16 802 | 10 083,5 | 7 329,2 | 1962 100 | 991 522,2 | 645 285,3 |
|-------------------|-------|-------|--------|--------|-----|-------|--------|-----|-------|-------|--------|----------|---------|----------|-----------|-----------|

1) Gebietskörperschaften und Organisationen ohne Erwerbscharakter

II. 2. Rohzugang an Gebäuden und Wohnungen
in den Kreisen und in den Städten mit mehr als 50 000 Einwohnern
im 4. Vierteljahr 1962
(Vorläufiges Ergebnis)

| Kreis Regierungsbezirk | Gebäude | | Wohnungen | | | | | | | darunter Wohnungen in Wohngebäuden und -teilen | | | | | Umbauter Raum 1000 cbm | | Brutto- wohn- fläche von Wohnge- bäuden und -teilen qm |
|-------------------------------|-----------------------|---------------------------------|----------------|----------------------------------|------------------------|-------------------------------|--------------|---|---------------|--|--|--|---|---------------------------|---------------------------|---------------------------------|--|
| | Wohn- ge- bäude | Nicht- wohn- ge- bäude | Ins- gesamt | nach der Art der Bautätigkeit | | | darunter mit | | | Zu- sammen | nach Bauherren | | | | Wohn- ge- bäude | Nicht- wohn- ge- bäude | |
| | | | | Neubau | Wieder- auf- bau | Sonstige Baumaß- nahmen | 3 | 4 | 5 und mehr | | Gebiets- körpers- schaften 1) | Gemein- nützige Wohnungs- und ländliche Siedlungs- untern. | Freie Wohnungs- sowie Sonstige Unter- nehmen | Private Haus- halte | | | |
| | | | | | | | | | | | | | | | | | |
| | | | | | | | | | | | | | | | | | |
| 1 | 2 | 3 | 4 | 5 | 6 | 7 | 8 | 9 | 10 | 11 | 12 | 13 | 14 | 15 | 16 | 17 | |

Regierungsbezirk Nordwürttemberg

| | | | | | | | | | | | | | | | | | |
|--------------------|-------|-------|--------|--------|-----|-------|-------|-------|-------|--------|-----|-------|-------|--------|---------|---------|-----------|
| Stadtkreise | | | | | | | | | | | | | | | | | |
| Stuttgart | 467 | 222 | 2 347 | 2 057 | 143 | 147 | 448 | 1 078 | 517 | 2 278 | 57 | 662 | 576 | 983 | 797,9 | 901,6 | 162 367 |
| Heilbronn | 128 | 52 | 525 | 424 | 51 | 50 | 75 | 249 | 173 | 503 | - | 166 | 61 | 276 | 178,0 | 341,6 | 37 848 |
| Ulm | 134 | 73 | 428 | 402 | 11 | 15 | 85 | 191 | 134 | 406 | - | 207 | 44 | 155 | 159,6 | 410,3 | 31 017 |
| Landkreise | | | | | | | | | | | | | | | | | |
| Aalen | 319 | 162 | 674 | 594 | - | 80 | 67 | 317 | 268 | 661 | 32 | 268 | 65 | 296 | 255,2 | 212,8 | 47 675 |
| Backnang | 291 | 79 | 668 | 584 | 1 | 83 | 51 | 316 | 284 | 653 | - | 85 | 6 | 562 | 253,9 | 152,1 | 48 268 |
| Böblingen | 430 | 168 | 1 253 | 1 050 | 4 | 199 | 134 | 539 | 552 | 1 211 | 6 | 288 | 67 | 850 | 454,6 | 325,7 | 90 680 |
| Crailsheim | 129 | 103 | 267 | 209 | - | 58 | 18 | 72 | 171 | 263 | 3 | 4 | 6 | 250 | 107,3 | 163,4 | 20 537 |
| EBlingen | 612 | 159 | 1 721 | 1 478 | - | 243 | 244 | 668 | 726 | 1 667 | 8 | 315 | 152 | 1 192 | 629,3 | 378,8 | 126 654 |
| Göppingen | 495 | 190 | 1 228 | 954 | - | 274 | 138 | 498 | 532 | 1 193 | 42 | 180 | 93 | 878 | 431,5 | 243,6 | 86 879 |
| Heidenheim | 347 | 110 | 752 | 589 | - | 163 | 60 | 308 | 357 | 744 | 6 | 138 | 7 | 593 | 278,1 | 177,9 | 55 399 |
| Heilbronn | 614 | 218 | 1 202 | 1 015 | 11 | 176 | 133 | 466 | 573 | 1 187 | 4 | 143 | 9 | 1 031 | 489,8 | 395,9 | 91 057 |
| Künzelsau | 37 | 37 | 77 | 61 | - | 16 | 7 | 16 | 50 | 76 | - | - | - | 76 | 33,1 | 40,3 | 5 974 |
| Leonberg | 354 | 121 | 890 | 776 | - | 114 | 107 | 379 | 352 | 874 | 17 | 210 | 40 | 607 | 333,1 | 163,9 | 66 621 |
| Ludwigsburg | 455 | 110 | 1 345 | 1 259 | 1 | 85 | 203 | 487 | 581 | 1 324 | 50 | 358 | 114 | 802 | 525,6 | 163,3 | 100 933 |
| Mergentheim | 46 | 49 | 106 | 88 | - | 18 | 13 | 46 | 44 | 103 | 5 | 15 | - | 83 | 42,3 | 73,1 | 8 255 |
| Nürtingen | 528 | 161 | 1 229 | 909 | 1 | 319 | 149 | 453 | 591 | 1 180 | 12 | 95 | 47 | 1 026 | 446,5 | 227,3 | 85 970 |
| Öhringen | 71 | 28 | 125 | 114 | - | 11 | 9 | 37 | 55 | 125 | 17 | 22 | - | 86 | 49,3 | 30,1 | 9 541 |
| Schwäb. Gmünd | 246 | 105 | 555 | 456 | - | 99 | 62 | 156 | 325 | 537 | - | 61 | 12 | 464 | 214,8 | 137,7 | 40 009 |
| Schwäb. Hall | 105 | 74 | 264 | 221 | - | 40 | 25 | 104 | 126 | 254 | 7 | 6 | 1 | 240 | 100,3 | 143,0 | 18 107 |
| Ulm | 158 | 77 | 367 | 305 | - | 62 | 33 | 134 | 192 | 360 | 26 | 133 | 12 | 189 | 139,5 | 86,4 | 26 411 |
| Vaihingen | 253 | 140 | 529 | 411 | 3 | 115 | 50 | 199 | 258 | 520 | 4 | 65 | 4 | 447 | 203,3 | 207,5 | 38 536 |
| Waiblingen | 393 | 107 | 1 325 | 1 047 | - | 278 | 198 | 499 | 571 | 1 274 | 41 | 95 | 76 | 1 082 | 441,7 | 237,0 | 90 975 |
| Nordwürttemberg | 6 612 | 2 545 | 17 874 | 15 003 | 226 | 2 645 | 2 309 | 7 212 | 7 432 | 17 393 | 337 | 3 516 | 1 392 | 12 148 | 6 564,7 | 5 213,4 | 1 289 713 |
| darunter | | | | | | | | | | | | | | | | | |
| EBlingen, Stadt | 77 | 41 | 316 | 281 | - | 35 | 66 | 119 | 108 | 296 | - | 89 | 7 | 200 | 107,0 | 110,3 | 22 206 |
| Ludwigsburg, " | 120 | 17 | 403 | 387 | - | 16 | 68 | 163 | 158 | 398 | 18 | 104 | 80 | 196 | 147,1 | 14,1 | 29 639 |

Regierungsbezirk Nordbaden

| | | | | | | | | | | | | | | | | | |
|-------------------------|-------|-------|--------|--------|-----|-------|-------|-------|-------|--------|-----|-------|-----|-------|---------|---------|---------|
| Stadtkreise | | | | | | | | | | | | | | | | | |
| Karlsruhe | 236 | 104 | 1 070 | 940 | 19 | 111 | 254 | 489 | 233 | 1 039 | 1 | 385 | 39 | 613 | 363,3 | 492,5 | 75 879 |
| Heidelberg | 171 | 69 | 709 | 667 | - | 42 | 183 | 252 | 179 | 701 | 1 | 347 | 27 | 326 | 261,3 | 245,1 | 51 128 |
| Mannheim | 271 | 96 | 1 135 | 804 | 286 | 45 | 336 | 323 | 193 | 1 122 | 6 | 426 | 23 | 667 | 392,1 | 412,8 | 75 569 |
| Pforzheim | 87 | 36 | 431 | 252 | 162 | 17 | 127 | 165 | 70 | 416 | - | 92 | 23 | 301 | 154,1 | 38,1 | 29 050 |
| Landkreise | | | | | | | | | | | | | | | | | |
| Bruchsal | 384 | 253 | 1 017 | 672 | 45 | 300 | 196 | 452 | 311 | 1 003 | 20 | 31 | 11 | 941 | 343,6 | 307,5 | 72 358 |
| Buchen | 314 | 229 | 602 | 543 | 1 | 58 | 105 | 258 | 224 | 596 | 6 | 163 | 16 | 411 | 239,2 | 329,9 | 44 674 |
| Heidelberg | 626 | 178 | 1 419 | 1 191 | - | 228 | 353 | 572 | 439 | 1 401 | 3 | 248 | 76 | 1 074 | 517,6 | 262,0 | 103 252 |
| Karlsruhe | 705 | 390 | 1 916 | 1 582 | 2 | 332 | 334 | 905 | 603 | 1 894 | 59 | 454 | 50 | 1 331 | 683,3 | 475,5 | 138 062 |
| Mannheim | 695 | 200 | 2 108 | 1 654 | 2 | 452 | 616 | 876 | 499 | 2 077 | 74 | 324 | 31 | 1 648 | 672,8 | 399,0 | 139 952 |
| Mosbach | 233 | 77 | 530 | 457 | - | 73 | 140 | 212 | 148 | 521 | 4 | 180 | - | 337 | 185,0 | 116,7 | 36 054 |
| Pforzheim | 189 | 111 | 449 | 339 | - | 110 | 70 | 214 | 143 | 442 | 10 | 28 | 18 | 386 | 156,1 | 79,6 | 31 394 |
| Sinsheim | 393 | 190 | 814 | 677 | - | 137 | 143 | 342 | 284 | 802 | 8 | 91 | 42 | 661 | 335,9 | 236,1 | 60 410 |
| Tauberbischofs- heim | 150 | 139 | 342 | 279 | 1 | 62 | 65 | 148 | 111 | 339 | 3 | 51 | - | 285 | 126,4 | 133,3 | 24 715 |
| Nordbaden | 4 454 | 2 072 | 12 542 | 10 057 | 518 | 1 967 | 2 922 | 5 208 | 3 437 | 12 352 | 195 | 2 820 | 356 | 8 981 | 4 430,7 | 3 528,1 | 882 497 |

1) Gebietskörperschaften und Organisationen ohne Erwerbscharakter

noch: II. 2. Rohzugang an Gebäuden und Wohnungen
in den Kreisen und in den Städten mit mehr als 50 000 Einwohnern
im 4. Vierteljahr 1962
(Vorläufiges Ergebnis)

| Kreis Regierungsbezirk | Gebäude | | Wohnungen | | | | | | | darunter Wohnungen in Wohngebäuden und -teilen | | | | | Umbauter Raum 1000 cbm | | Brutto- wohn- fläche von Wohnge- bäuden und -teilen qm |
|-------------------------------|-----------------------|---------------------------------|----------------|----------------------------------|------------------------|-------------------------------|--------------|---|---------------|--|---------------------------------------|---|---|---------------------------|---------------------------|---------------------------------|---|
| | Wohn- ge- bäude | Nicht- wohn- ge- bäude | Ins- gesamt | nach der Art der Bautätigkeit | | | darunter mit | | | Zu- sam- men | nach Bauherren | | | | Wohn- ge- bäude | Nicht- wohn- ge- bäude | |
| | | | | Neubau | Wieder- auf- bau | Sonstige Baumaß- nahmen | 3 | 4 | 5 und mehr | | Gebiets- körper- schaften 1) | Gemein- nützige Wohnungs- und ländliche Siedlungs- unter- nehmen | Freie Wohnungs- sowie Sonstige Unter- nehmen | Private Haus- halte | | | |
| | | | | | | | | | | | | | | | | | |
| | | | | | | | | | | | | | | | | | |
| 1 | 2 | 3 | 4 | 5 | 6 | 7 | 8 | 9 | 10 | 11 | 12 | 13 | 14 | 15 | 16 | 17 | |

Regierungsbezirk Südbaden

| | | | | | | | | | | | | | | | | | |
|--------------------|-------|-------|-------|-------|----|-------|-------|-------|-------|-------|-----|-------|-----|-------|---------|---------|---------|
| Stadtkreise | | | | | | | | | | | | | | | | | |
| Freiburg | 172 | 67 | 491 | 446 | 12 | 33 | 76 | 198 | 188 | 466 | 27 | 197 | 24 | 218 | 202,1 | 301,0 | 39 728 |
| Baden-Baden | 70 | 24 | 209 | 192 | - | 17 | 37 | 76 | 66 | 206 | 2 | 53 | 2 | 149 | 90,6 | 64,0 | 17 688 |
| Landkreise | | | | | | | | | | | | | | | | | |
| Bühl | 322 | 189 | 780 | 596 | 2 | 182 | 132 | 334 | 282 | 768 | 14 | 121 | 15 | 618 | 281,6 | 241,0 | 59 147 |
| Donaueschingen | 104 | 91 | 277 | 207 | 2 | 68 | 28 | 159 | 79 | 265 | 5 | 102 | - | 158 | 93,0 | 111,4 | 18 154 |
| Emmendingen | 179 | 118 | 472 | 375 | 2 | 95 | 50 | 228 | 174 | 464 | 34 | 47 | 7 | 376 | 167,9 | 90,5 | 35 299 |
| Freiburg | 268 | 106 | 595 | 495 | 17 | 83 | 54 | 278 | 237 | 580 | 48 | - | 7 | 525 | 249,1 | 196,1 | 47 632 |
| Hochschwarzwald | 104 | 42 | 253 | 212 | - | 41 | 37 | 97 | 109 | 245 | 1 | 85 | 12 | 147 | 98,4 | 54,0 | 19 571 |
| Kehl | 107 | 67 | 225 | 171 | 2 | 52 | 29 | 113 | 81 | 217 | 5 | 42 | - | 170 | 88,0 | 110,4 | 16 655 |
| Konstanz | 407 | 236 | 1 353 | 1 207 | - | 146 | 214 | 557 | 490 | 1 325 | 47 | 291 | 145 | 842 | 485,6 | 243,6 | 99 400 |
| Lahr | 176 | 101 | 458 | 334 | 1 | 123 | 55 | 233 | 157 | 454 | 53 | 42 | 17 | 342 | 161,2 | 191,6 | 31 831 |
| Lörrach | 120 | 57 | 361 | 314 | - | 47 | 57 | 106 | 169 | 352 | 5 | 25 | 71 | 251 | 135,2 | 87,0 | 27 791 |
| Müllheim | 54 | 25 | 131 | 100 | - | 31 | 20 | 53 | 51 | 128 | - | 41 | - | 87 | 58,2 | 36,7 | 10 552 |
| Offenburg | 172 | 96 | 484 | 336 | 2 | 146 | 51 | 210 | 214 | 470 | 7 | 26 | 2 | 435 | 158,2 | 192,5 | 33 921 |
| Rastatt | 296 | 171 | 1 043 | 852 | - | 191 | 325 | 422 | 269 | 1 039 | 24 | 160 | 13 | 842 | 332,0 | 179,4 | 70 983 |
| Säckingen | 193 | 108 | 457 | 370 | 3 | 84 | 72 | 156 | 218 | 447 | 45 | 40 | 16 | 346 | 184,3 | 148,2 | 36 494 |
| Stockach | 159 | 93 | 342 | 250 | - | 92 | 31 | 159 | 142 | 330 | 5 | 18 | 8 | 299 | 125,6 | 93,0 | 24 918 |
| Überlingen | 324 | 172 | 778 | 664 | 6 | 108 | 116 | 289 | 336 | 766 | 13 | 101 | 106 | 546 | 300,3 | 180,5 | 61 687 |
| Villingen | 221 | 116 | 576 | 509 | - | 67 | 65 | 247 | 247 | 562 | 12 | 104 | 30 | 416 | 218,1 | 153,0 | 44 477 |
| Waldshut | 73 | 55 | 198 | 171 | 1 | 26 | 19 | 90 | 78 | 192 | 2 | 54 | - | 136 | 75,6 | 60,4 | 16 085 |
| Wolfach | 133 | 69 | 298 | 239 | 5 | 54 | 30 | 146 | 113 | 288 | 1 | 19 | 13 | 255 | 111,5 | 134,4 | 23 271 |
| Südbaden | 3 654 | 2 003 | 9 781 | 8 040 | 55 | 1 686 | 1 498 | 4 151 | 3 700 | 9 564 | 350 | 1 568 | 488 | 7 158 | 3 616,5 | 2 868,7 | 735 284 |
| darunter | | | | | | | | | | | | | | | | | |
| Konstanz, Stadt | 78 | 54 | 462 | 446 | - | 16 | 108 | 191 | 110 | 449 | 45 | 138 | 32 | 234 | 147,1 | 65,8 | 31 115 |

Regierungsbezirk Südwürttemberg-Hohenzollern

| | | | | | | | | | | | | | | | | | |
|---------------------------------|-------|-------|-------|-------|----|-------|-----|-------|-------|-------|-----|-------|-----|-------|---------|---------|---------|
| Landkreise | | | | | | | | | | | | | | | | | |
| Balingen | 332 | 69 | 545 | 434 | 2 | 109 | 40 | 149 | 339 | 534 | 1 | 147 | 11 | 375 | 237,1 | 112,1 | 43 395 |
| Biberach | 340 | 137 | 520 | 452 | - | 68 | 49 | 135 | 330 | 511 | 3 | 47 | 11 | 450 | 259,1 | 235,3 | 44 954 |
| Calw | 285 | 119 | 651 | 523 | - | 128 | 106 | 233 | 286 | 629 | 1 | 78 | 4 | 546 | 248,1 | 128,7 | 47 988 |
| Ehingen | 116 | 86 | 187 | 164 | - | 23 | 11 | 59 | 113 | 181 | 11 | 17 | - | 153 | 87,6 | 110,5 | 15 343 |
| Freudenstadt | 56 | 34 | 162 | 107 | - | 55 | 35 | 59 | 61 | 154 | - | 3 | - | 151 | 51,2 | 42,9 | 11 865 |
| Hechingen | 217 | 60 | 408 | 313 | 1 | 94 | 52 | 150 | 199 | 397 | 25 | 13 | 6 | 353 | 170,7 | 101,2 | 31 042 |
| Horb | 78 | 45 | 152 | 109 | - | 43 | 17 | 56 | 76 | 145 | 5 | 6 | - | 134 | 61,1 | 122,8 | 11 815 |
| Münsingen | 93 | 39 | 171 | 140 | 2 | 29 | 12 | 45 | 112 | 168 | 7 | 44 | 6 | 111 | 78,1 | 42,6 | 13 233 |
| Ravensburg | 179 | 91 | 396 | 336 | 3 | 57 | 56 | 125 | 206 | 381 | 19 | 88 | 21 | 253 | 161,3 | 175,9 | 30 947 |
| Reutlingen | 725 | 133 | 1 536 | 1 268 | - | 268 | 116 | 675 | 720 | 1 509 | 9 | 703 | 27 | 770 | 543,3 | 228,1 | 107 844 |
| Rottweil | 378 | 94 | 809 | 662 | 3 | 144 | 80 | 315 | 391 | 791 | 26 | 137 | - | 628 | 320,3 | 219,7 | 61 775 |
| Saulgau | 150 | 124 | 306 | 203 | 3 | 100 | 32 | 83 | 183 | 298 | 3 | 32 | 1 | 262 | 122,3 | 125,9 | 22 922 |
| Sigmaringen | 221 | 125 | 480 | 397 | 4 | 79 | 84 | 171 | 223 | 472 | 4 | 122 | 36 | 310 | 194,2 | 138,6 | 36 368 |
| Tettngang | 285 | 48 | 545 | 503 | 29 | 13 | 43 | 177 | 308 | 540 | 3 | 338 | 12 | 187 | 234,2 | 55,3 | 43 511 |
| Tübingen | 308 | 80 | 705 | 560 | - | 145 | 79 | 283 | 322 | 701 | 47 | 149 | - | 505 | 281,7 | 89,2 | 53 010 |
| Tuttlingen | 281 | 90 | 522 | 420 | 1 | 101 | 43 | 196 | 276 | 504 | 1 | 71 | 16 | 416 | 219,6 | 112,7 | 38 384 |
| Wangen | 169 | 126 | 265 | 232 | - | 33 | 22 | 70 | 167 | 254 | 9 | 35 | 11 | 199 | 121,3 | 164,1 | 23 266 |
| Südwürttemberg- Hohenzollern | 4 213 | 1 500 | 8 360 | 6 823 | 48 | 1 489 | 877 | 2 981 | 4 312 | 8 169 | 174 | 2 030 | 162 | 5 803 | 3 391,2 | 2 205,6 | 637 662 |
| darunter | | | | | | | | | | | | | | | | | |
| Reutlingen, Stadt | 432 | 37 | 851 | 817 | - | 34 | 52 | 444 | 348 | 839 | - | 675 | 4 | 160 | 300,6 | 111,2 | 60 392 |
| Tübingen, Stadt | 75 | 18 | 224 | 206 | - | 18 | 21 | 111 | 85 | 223 | 41 | 112 | - | 70 | 88,8 | 17,4 | 18 381 |

Baden-Württemberg

| | | | | | | | | | | | | | | | | | |
|-------------------|--------|-------|--------|--------|-----|-------|-------|--------|--------|--------|-------|-------|-------|--------|----------|----------|-----------|
| Baden-Württemberg | 18 933 | 8 120 | 48 557 | 39 923 | 847 | 7 787 | 7 606 | 19 552 | 18 881 | 47 478 | 1 056 | 9 934 | 2 398 | 34 090 | 18 003,1 | 13 815,8 | 3 545 156 |
|-------------------|--------|-------|--------|--------|-----|-------|-------|--------|--------|--------|-------|-------|-------|--------|----------|----------|-----------|

II. 1. Rohzugang an Gebäuden, Wohnungen und Wohnräumen
im 4. Vierteljahr 1962
(Vorläufiges Ergebnis)

| Art der Bautätigkeit | Normalbauten | | | | | | | | | | | | | Notbauten | | | |
|----------------------|------------------|------------------------|---|---|------------------|---------------|---|---------------|-----------|-----------|----|----|-----------|---------------------|------------------|-------------|---------------|
| | Nichtwohngebäude | | | | Wohngebäude | | | | Wohnungen | | | | | Wohnräume insgesamt | Nichtwohngebäude | Wohngebäude | |
| | insgesamt | | darunter umbauter Raum der gewerbli. u. landw. Gebäude 1000 cbm | Zahl der Wohnungen in Nichtwohngebäuden | insgesamt | | Gebäude gemeins. Wohnungs- und id. Siedl.-unternehmen | mit Wohnungen | Anzahl | davon mit | | | | | | Anzahl | mit Wohnungen |
| | Zahl der Gebäude | umbauter Raum 1000 cbm | | | Zahl der Gebäude | mit Wohnungen | | | | 1 und 2 | 3 | 4 | 5 u. mehr | | | | |
| | | | | | | | | | | | | | | | | | |
| Gemeindegrößenklasse | 1 | 2 | 3 | 4 | 5 | 6 | 7 | 8 | 9 | 10 | 11 | 12 | 13 | 14 | 15 | 16 | 17 |

Baden-Württemberg

| | | | | | | | | | | | | | | | | | |
|---|-------|----------|---------|-------|--------|--------|-------|-------|--------|-------|-------|--------|--------|---------|----|----|----|
| Neubau | 7 953 | 13 302,4 | 9 560,7 | 787 | 18 642 | 39 136 | 3 487 | 9 787 | 39 923 | 1 744 | 5 939 | 16 730 | 15 510 | 178 695 | 88 | 68 | 73 |
| Wiederaufbau | 126 | 443,4 | 216,3 | 26 | 144 | 821 | 9 | 118 | 847 | 215 | 254 | 268 | 110 | 2 877 | 1 | - | - |
| Sonstige Baumaßnahmen | 41 | 70,0 | 35,7 | 266 | 147 | 7 521 | - | 29 | 7 787 | 559 | 1 413 | 2 554 | 3 261 | 22 486 | - | - | 3 |
| Rohzugang insgesamt | 8 120 | 13 815,8 | 9 812,7 | 1 079 | 18 933 | 47 478 | 3 496 | 9 934 | 48 557 | 2 518 | 7 606 | 19 552 | 18 881 | 204 058 | 89 | 68 | 76 |
| Zugang in Gemeinden bis unter 50 000 Einw. | 7 234 | 10 354,0 | 7 652,0 | 822 | 16 485 | 38 343 | 2 509 | 6 334 | 39 165 | 1 494 | 5 707 | 15 579 | 16 385 | 165 735 | 52 | 65 | 73 |
| darunter Neubau | 7 102 | 10 109,5 | 7 430,1 | 589 | 16 286 | 31 205 | 2 508 | 6 297 | 31 794 | 988 | 4 398 | 13 136 | 13 272 | 144 677 | 52 | 65 | 70 |
| Zugang in Gemeinden mit 50 000 und mehr Einw. | 886 | 3 461,8 | 2 160,7 | 257 | 2 448 | 9 135 | 987 | 3 600 | 9 392 | 1 024 | 1 899 | 3 973 | 2 496 | 38 323 | 37 | 3 | 3 |
| darunter Neubau | 851 | 3 192,8 | 2 130,6 | 198 | 2 356 | 7 931 | 979 | 3 490 | 8 129 | 756 | 1 541 | 3 594 | 2 238 | 34 018 | 36 | 3 | 3 |

Regierungsbezirk Nordwürttemberg

| | | | | | | | | | | | | | | | | | |
|---|-------|---------|---------|-----|-------|--------|-------|-------|--------|-----|-------|-------|-------|--------|----|----|----|
| Neubau | 2 501 | 4 942,9 | 3 845,2 | 374 | 6 527 | 14 629 | 1 156 | 3 497 | 15 003 | 699 | 1 821 | 6 220 | 6 263 | 68 090 | 48 | 35 | 35 |
| Wiederaufbau | 32 | 238,2 | 57,1 | 15 | 37 | 211 | 1 | 8 | 226 | 59 | 57 | 80 | 30 | 753 | - | - | - |
| Sonstige Baumaßnahmen | 12 | 34,3 | 19,5 | 92 | 48 | 2 553 | - | 11 | 2 645 | 163 | 431 | 912 | 1 139 | 7 760 | - | - | - |
| Rohzugang insgesamt | 2 545 | 5 213,4 | 3 921,8 | 481 | 6 612 | 17 393 | 1 157 | 3 516 | 17 874 | 921 | 2 309 | 7 212 | 7 432 | 76 603 | 48 | 35 | 35 |
| Zugang in Gemeinden bis unter 50 000 Einw. | 2 140 | 3 435,5 | 2 740,9 | 343 | 5 686 | 13 512 | 919 | 2 288 | 13 855 | 534 | 1 567 | 5 412 | 6 342 | 60 090 | 18 | 33 | 33 |
| darunter Neubau | 2 109 | 3 364,6 | 2 674,2 | 262 | 5 631 | 11 190 | 919 | 2 280 | 11 452 | 399 | 1 174 | 4 575 | 5 304 | 53 178 | 18 | 33 | 33 |
| Zugang in Gemeinden mit 50 000 und mehr Einw. | 405 | 1 777,9 | 1 180,9 | 138 | 926 | 3 881 | 238 | 1 228 | 4 019 | 387 | 742 | 1 800 | 1 090 | 16 513 | 30 | 2 | 2 |
| darunter Neubau | 392 | 1 578,3 | 1 171,0 | 112 | 896 | 3 439 | 237 | 1 217 | 3 551 | 300 | 647 | 1 645 | 959 | 14 912 | 30 | 2 | 2 |

Regierungsbezirk Nordbaden

| | | | | | | | | | | | | | | | | | |
|---|-------|---------|---------|-----|-------|--------|-----|-------|--------|-----|-------|-------|-------|--------|----|---|----|
| Neubau | 2 023 | 3 435,1 | 2 402,2 | 116 | 4 358 | 9 941 | 783 | 2 728 | 10 057 | 633 | 2 299 | 4 409 | 2 716 | 41 637 | 16 | 9 | 9 |
| Wiederaufbau | 37 | 77,4 | 48,0 | 9 | 54 | 509 | 6 | 90 | 518 | 148 | 190 | 134 | 46 | 1 657 | - | - | - |
| Sonstige Baumaßnahmen | 12 | 15,6 | 3,3 | 65 | 32 | 1 902 | - | 2 | 1 967 | 194 | 433 | 665 | 675 | 5 216 | - | - | 1 |
| Rohzugang insgesamt | 2 072 | 3 528,1 | 2 453,5 | 190 | 4 454 | 12 352 | 789 | 2 820 | 12 542 | 975 | 2 922 | 5 208 | 3 437 | 48 510 | 16 | 9 | 10 |
| Zugang in Gemeinden bis unter 50 000 Einw. | 1 767 | 2 339,5 | 1 672,4 | 122 | 3 689 | 9 075 | 512 | 1 570 | 9 197 | 434 | 2 022 | 3 979 | 2 762 | 35 621 | 12 | 8 | 9 |
| darunter Neubau | 1 735 | 2 294,6 | 1 634,6 | 71 | 3 652 | 7 323 | 512 | 1 569 | 7 394 | 264 | 1 644 | 3 367 | 2 119 | 31 058 | 12 | 8 | 8 |
| Zugang in Gemeinden mit 50 000 und mehr Einw. | 305 | 1 188,5 | 781,1 | 68 | 765 | 3 277 | 277 | 1 250 | 3 345 | 541 | 900 | 1 229 | 675 | 12 889 | 4 | 1 | 1 |
| darunter Neubau | 288 | 1 140,5 | 767,6 | 45 | 706 | 2 618 | 271 | 1 159 | 2 663 | 369 | 655 | 1 042 | 597 | 10 579 | 4 | 1 | 1 |

Regierungsbezirk Südbaden

| | | | | | | | | | | | | | | | | | |
|---|-------|---------|---------|-----|-------|-------|-----|-------|-------|-----|-------|-------|-------|--------|----|---|----|
| Neubau | 1 971 | 2 802,2 | 1 785,4 | 165 | 3 585 | 7 875 | 463 | 1 556 | 8 040 | 290 | 1 208 | 3 598 | 2 944 | 36 136 | 13 | 8 | 13 |
| Wiederaufbau | 26 | 58,2 | 39,6 | 2 | 25 | 53 | 1 | 8 | 55 | 1 | 3 | 32 | 19 | 270 | - | - | - |
| Sonstige Baumaßnahmen | 6 | 8,3 | 3,3 | 50 | 44 | 1 636 | - | 4 | 1 686 | 141 | 287 | 521 | 737 | 4 976 | - | - | 2 |
| Rohzugang insgesamt | 2 003 | 2 868,7 | 1 828,3 | 217 | 3 654 | 9 564 | 464 | 1 568 | 9 781 | 432 | 1 498 | 4 151 | 3 700 | 41 382 | 13 | 8 | 15 |
| Zugang in Gemeinden bis unter 50 000 Einw. | 1 882 | 2 501,9 | 1 703,2 | 179 | 3 404 | 8 649 | 381 | 1 233 | 8 828 | 350 | 1 314 | 3 762 | 3 402 | 37 302 | 12 | 8 | 15 |
| darunter Neubau | 1 854 | 2 453,4 | 1 663,6 | 131 | 3 338 | 7 017 | 381 | 1 229 | 7 148 | 212 | 1 034 | 3 232 | 2 670 | 32 293 | 12 | 8 | 13 |
| Zugang in Gemeinden mit 50 000 und mehr Einw. | 121 | 366,8 | 125,1 | 38 | 250 | 915 | 83 | 335 | 953 | 82 | 184 | 389 | 298 | 4 080 | 1 | - | - |
| darunter Neubau | 117 | 348,8 | 121,8 | 34 | 247 | 858 | 82 | 327 | 892 | 78 | 174 | 366 | 274 | 3 843 | 1 | - | - |

Regierungsbezirk Südwürttemberg-Hohenzollern

| | | | | | | | | | | | | | | | | | |
|---|-------|---------|---------|-----|-------|-------|-------|-------|-------|-----|-----|-------|-------|--------|----|----|----|
| Neubau | 1 458 | 2 122,2 | 1 527,9 | 132 | 4 172 | 6 691 | 1 085 | 2 006 | 6 823 | 122 | 611 | 2 503 | 3 587 | 32 832 | 11 | 16 | 16 |
| Wiederaufbau | 31 | 71,6 | 71,5 | - | 18 | 48 | 1 | 12 | 48 | 7 | 4 | 22 | 18 | 197 | 1 | - | - |
| Sonstige Baumaßnahmen | 11 | 11,8 | 9,6 | 59 | 23 | 1 430 | - | 12 | 1 489 | 61 | 262 | 456 | 710 | 4 534 | - | - | - |
| Rohzugang insgesamt | 1 500 | 2 205,6 | 1 609,1 | 191 | 4 213 | 8 169 | 1 086 | 2 030 | 8 360 | 190 | 877 | 2 981 | 4 312 | 37 563 | 12 | 16 | 16 |
| Zugang in Gemeinden bis unter 50 000 Einw. | 1 445 | 2 077,0 | 1 535,5 | 178 | 3 706 | 7 107 | 697 | 1 243 | 7 285 | 176 | 804 | 2 426 | 3 879 | 32 722 | 10 | 16 | 16 |
| darunter Neubau | 1 404 | 1 997,0 | 1 457,7 | 125 | 3 665 | 5 675 | 696 | 1 219 | 5 800 | 113 | 546 | 1 962 | 3 179 | 28 148 | 10 | 16 | 16 |
| Zugang in Gemeinden mit 50 000 und mehr Einw. | 55 | 128,6 | 73,6 | 13 | 507 | 1 062 | 389 | 787 | 1 075 | 14 | 73 | 555 | 433 | 4 841 | 2 | - | - |
| darunter Neubau | 54 | 125,2 | 70,2 | 7 | 507 | 1 016 | 389 | 787 | 1 023 | 9 | 65 | 541 | 408 | 4 684 | 1 | - | - |