



Statistische Berichte Baden-Württemberg

Artikel-Nr. 3526 00001

Produzierendes Gewerbe

E I 1/S - j/00

Einzelpreis DM 18,50

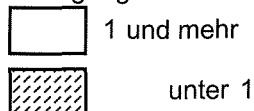
22.03.2001

Verarbeitendes Gewerbe, Bergbau und Gewinnung von Steinen und Erden in den Stadt- und Landkreisen Baden-Württembergs 2000

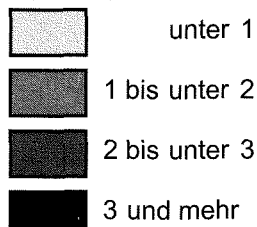
Sonderbericht

Beschäftigte in Baden-Württemberg 2000 – Veränderung gegenüber Vorjahr in Prozent –

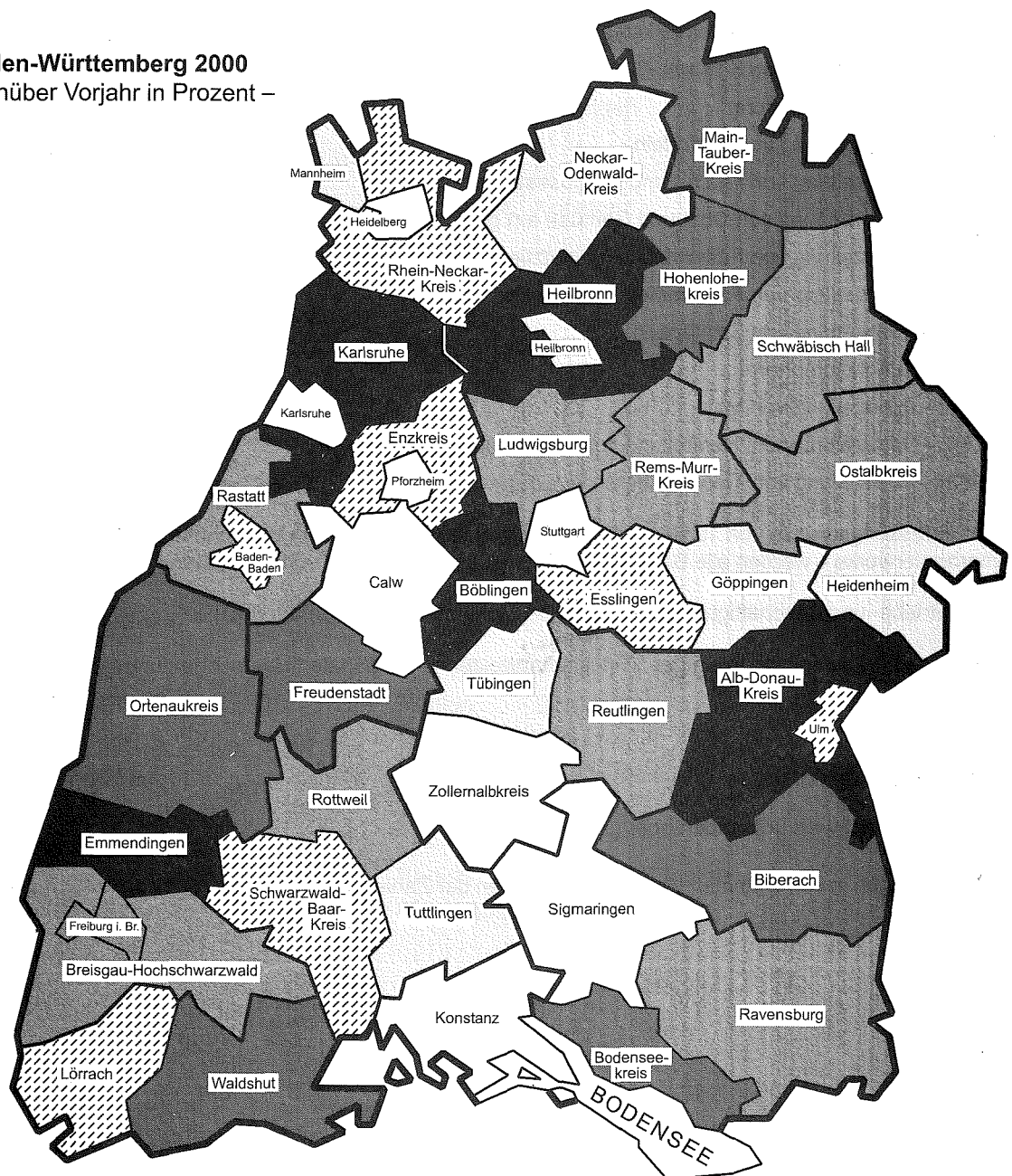
Rückgang



Zuwachs



Landeswert: + 1,0



Erläuterungen

Ab Berichtsmonat Januar 1995 werden die Statistiken des Verarbeitenden Gewerbes (einschließlich Bergbau und Gewinnung von Steinen und Erden) nach der europaweit eingeführten „Klassifikation der Wirtschaftszweige, Ausgabe 1993 (WZ93)“ erhoben. Vergleiche mit vorangehenden Jahren sind nicht oder nur sehr eingeschränkt möglich, weil nach der neuen Klassifikation einzelne Wirtschaftszweige (u.a. Reparatur von Kraftfahrzeugen, Augenoptik) nicht mehr zum Erhebungsbereich zählen, während neuerdings u.a. das Verlagsgewerbe und die Recyclingbetriebe zum Verarbeitenden Gewerbe gezählt werden. Darüber hinaus hat sich vielfach auch die Zuordnung und Aufteilung von Wirtschaftszweigen geändert, so daß die traditionelle Branchenstruktur in einigen Fällen nicht mehr dargestellt werden kann.

Die nachfolgend dargestellten Ergebnisse beruhen auf den Meldungen der Firmen zum Erhebungsbereich „Monatsbericht für das Verarbeitende Gewerbe einschließlich Bergbau und Gewinnung von Steinen und Erden“. Der Berichtskreis umfasst im Allgemeinen alle Einbetriebsunternehmen mit mindestens 20 Beschäftigten sowie alle Zweigbetriebe des Erhebungsbereichs von Mehrbetriebsunternehmen des Produzierenden Gewerbes mit im Allgemeinen 20 und mehr Beschäftigten und die Betriebe des Erhebungsbereichs mit mindestens 20 Beschäftigten von Mehrbetriebsunternehmen anderer Wirtschaftsbereiche außerhalb des Produzierenden Gewerbes. Abweichend davon wird in den Wirtschaftszweigen

14.11 – Gewinnung von Naturwerksteinen und Natursteinen a.n.g.,

14.21 – Gewinnung von Kies und Sand,

15.20 – Fischverarbeitung,

15.31 – Verarbeitung von Kartoffeln,

15.32 – Herstellung von Frucht- und Gemüsesäften,

15.33 – Verarbeitung von Obst und Gemüse a.n.g.,

15.71 – Herstellung von Futtermitteln für Nutztiere,

15.72 – Herstellung von Futtermitteln für sonstige Tiere,

15.91 – Herstellung von Spirituosen,

15.92 – Alkoholbrennerei,

15.97 – Herstellung von Malz,

15.98 – Mineralbrunnen, Herstellung von Erfrischungsgetränken,

26.63 – Herstellung von Transportbeton

eine Erfassungsgrenze von 10 Beschäftigten zugrundegelegt. Bei dem Wirtschaftszweig 20.10 – Säge-, Hobel- und Holzimprägnierwerke – werden alle Betriebe ab einem „Jahreseinschnitt von mindestens 5000 m³ Rundholz“ erfaßt.

Die Betriebs- und Beschäftigtenangaben stellen Monatsdurchschnitte dar (MD).

Die Umsatzangaben sind in einigen Wirtschaftszweigen mit regionalen Überschneidungen behaftet.

Zeichenerklärung:

- = Kein Nachweis vorhanden oder geheimzuhalten.

Abweichungen in den Summen sind auf das Runden der Zahlen zurückzuführen.



V 44 / Z

Inhalt

			Seite
Land Baden-Württemberg			4
Regierungsbezirk Stuttgart	5	Regierungsbezirk Freiburg	38
Region Stuttgart	6	Region Südlicher Oberrhein	39
Stadtkreis Stuttgart, Landeshauptstadt	7	Stadtkreis Freiburg im Breisgau	40
Landkreise Böblingen	8	Landkreise Breisgau-Hochschwarzwald	41
Esslingen	9	Emmendingen	42
Göppingen	10	Ortenaukreis	43
Ludwigsburg	11		
Rems-Murr-Kreis	12	Region Schwarzwald-Baar-Heuberg	44
		Landkreise Rottweil	45
Region Franken	13	Schwarzwald-Baar-Kreis	46
Stadtkreis Heilbronn	14	Tuttlingen	47
Landkreise Heilbronn	15		
Hohenlohekreis	16	Region Hochrhein-Bodensee	48
Schwäbisch Hall	17	Landkreise Konstanz	49
Main-Tauber-Kreis	18	Lörrach	50
		Waldshut	51
Region Ostwürttemberg	19		
Landkreise Heidenheim	20		
Ostalbkreis	21		
Regierungsbezirk Karlsruhe	22	Regierungsbezirk Tübingen	52
Region Mittlerer Oberrhein	23	Region Neckar-Alb	53
Stadtkreise Baden-Baden	24	Landkreise Reutlingen	54
Karlsruhe	25	Tübingen	55
Landkreise Karlsruhe	26	Zollernalbkreis	56
Rastatt	27		
		Region Donau-Iller	57
Region Unterer Neckar	28	Stadtkreis Ulm	58
Stadtkreise Heidelberg	29	Landkreise Alb-Donau-Kreis	59
Mannheim	30	Biberach	60
Landkreise Neckar-Odenwald-Kreis	31		
Rhein-Neckar-Kreis	32	Region Bodensee-Oberschwaben	61
		Landkreise Bodenseekreis	62
Region Nordschwarzwald	33	Ravensburg	63
Stadtkreis Pforzheim	34	Sigmaringen	64
Landkreise Calw	35		
Enzkreis	36		
Freudenstadt	37		

Verarbeitendes Gewerbe, Bergbau und Gewinnung von Steinen und Erden in Baden-Württemberg 2000

– Betriebe von Unternehmen mit im Allgemeinen 20 oder mehr Beschäftigten –

Syst- matik- Nr.	Wirtschaftszweig	Betriebe	Beschäftigte		Geleistete Arbeiter- stunden	Bruttolohn- und -gehaltsumme		Gesamtumsatz	
			insgesamt	davon Arbeiter		insgesamt	davon Lohnsumme	insgesamt	davon Auslands- umsatz
		Anzahl (MD)			1 000 Std.	1 000 DM		1 000 DM	
Land Baden-Württemberg									
DA	Ernährungsgewerbe und Tabakverarbeitung	811	64 276	38 474	61 983	3 203 078	1 750 879	24 821 402	2 590 143
DB	Textil- und Bekleidungsgewerbe	386	40 978	27 040	38 965	2 112 769	1 112 978	11 856 143	4 043 984
DC	Ledergewerbe	35
DD	Holzgewerbe (ohne Herstellung von Möbeln)	391	20 838	14 880	24 845	1 242 493	790 744	6 466 412	1 136 072
DE	Papier-, Verlags- und Druckgewerbe	743	81 177	43 494	65 942	5 630 823	2 526 923	28 601 327	5 528 693
DF	Kokerei, Mineralölverarbeitung, Herstellung und Verarbeitung von Spalt- und Brutstoffen	6
DG	Chemische Industrie	251	59 783	25 682	38 925	4 653 628	1 512 242	30 115 102	13 063 852
DH	Herstellung von Gummi- und Kunststoffwaren	556	63 145	44 553	69 233	3 877 789	2 246 521	18 205 494	5 033 725
DI	Glasgewerbe, Keramik, Verarbeitung von Steinen und Erden	416	26 501	17 732	28 715	1 718 219	980 897	8 055 183	1 142 026
DJ	Metallerzeugung und -bearbeitung, Herstellung von Metallerzeugnissen	1 494	145 891	104 775	164 903	9 603 211	5 916 570	38 901 501	9 693 386
DK	Maschinenbau	1 623	267 473	155 638	236 828	20 596 440	9 752 618	87 813 330	45 022 037
DL	Herstellung von Büromaschinen, Datenverarbeitungsgeräten und -einrichtungen; Elektrotechnik, Feinmechanik und Optik	1 195	207 131	107 574	159 134	15 517 793	5 645 975	74 378 322	37 096 900
DM	Fahrzeugbau	316	225 693	146 986	224 336	18 948 129	10 434 905	110 133 511	64 006 491
DN	Herstellung von Möbeln, Schmuck, Musikinstrumenten, Sportgeräten, Spielwaren und sonstigen Erzeugnissen; Recycling	451	46 663	32 108	47 364	2 771 906	1 609 382	12 715 385	3 316 322
C	Bergbau und Gewinnung von Steinen und Erden	191	4 392	3 293	5 988	294 481	201 970	1 442 986	70 188
D	Verarbeitendes Gewerbe	8 675	1 254 519	761 714	1 165 567	90 227 566	44 436 693	461 444 922	192 297 975
C+D	Insgesamt	8 865	1 258 911	765 007	1 171 555	90 522 047	44 638 663	462 887 908	192 368 162

Verarbeitendes Gewerbe, Bergbau und Gewinnung von Steinen und Erden in Baden-Württemberg 2000

– Betriebe von Unternehmen mit im Allgemeinen 20 oder mehr Beschäftigten –

Syst- matik- Nr.	Wirtschaftszweig	Betriebe	Beschäftigte		Geleistete Arbeiter- stunden	Bruttolohn- und -gehaltsumme		Gesamtumsatz	
			insgesamt	davon Arbeiter		insgesamt	davon Lohnsumme	insgesamt	davon Auslands- umsatz
		Anzahl (MD)			1 000 Std.	1 000 DM		1 000 DM	
Region Stuttgart									
DA	Ernährungsgewerbe und Tabakverarbeitung	177	14 330	7 971	12 424	696 246	345 418	4 269 073	277 415
DB	Textil- und Bekleidungsgewerbe	54	4 976	3 119	4 445	297 931	144 521	1 447 328	385 936
DC	Ledergewerbe	14	1 741	908	1 452	111 586	43 700	898 240	407 698
DD	Holzgewerbe (ohne Herstellung von Möbeln)	46	2 737	1 820	2 864	167 285	93 244	645 537	100 262
DE	Papier-, Verlags- und Druckgewerbe	238	23 512	10 399	15 699	1 685 580	607 864	8 250 521	949 544
DF	Kokerei, Mineralölverarbeitung, Herstellung und Verarbeitung von Spalt- und Brutstoffen	2
DG	Chemische Industrie	68	9 455	3 808	6 005	681 052	202 617	3 786 415	1 324 752
DH	Herstellung von Gummi- und Kunststoffwaren	122	13 051	9 002	13 419	803 620	444 078	3 396 335	939 954
DI	Glasgewerbe, Keramik, Verarbeitung von Steinen und Erden	73
DJ	Metallerzeugung und -bearbeitung, Herstellung von Metallerzeugnissen	309	29 076	20 018	31 777	1 940 576	1 107 292	7 610 102	1 436 949
DK	Maschinenbau	453	74 312	37 394	57 327	6 125 055	2 397 614	28 601 257	14 790 313
DL	Herstellung von Büromaschinen, Datenverarbeitungsgeräten und -einrichtungen; Elektrotechnik, Feinmechanik und Optik	278	54 150	23 635	35 455	4 570 834	1 306 032	23 327 565	13 022 527
DM	Fahrzeugbau	92	121 731	71 650	109 399	10 869 885	5 275 903	66 174 703	42 437 685
DN	Herstellung von Möbeln, Schmuck, Musikinstrumenten, Sportgeräten, Spielwaren und sonstigen Erzeugnissen; Recycling	87	7 913	5 478	8 109	503 415	290 558	2 209 897	376 481
C	Bergbau und Gewinnung von Steinen und Erden	25	572	386	691	38 564	22 301	209 660	.
D	Verarbeitendes Gewerbe	2 013	360 639	197 401	301 836	28 690 907	12 374 043	151 812 333	.
C+D	Insgesamt	2 037	361 211	197 787	302 527	28 729 472	12 396 344	152 021 993	76 609 212

Verarbeitendes Gewerbe, Bergbau und Gewinnung von Steinen und Erden in Baden-Württemberg 2000

– Betriebe von Unternehmen mit im Allgemeinen 20 oder mehr Beschäftigten –

Syst- matik- Nr.	Wirtschaftszweig	Betriebe	Beschäftigte		Geleistete Arbeiter- stunden	Bruttolohn- und -gehaltsumme		Gesamtumsatz	
			insgesamt	davon Arbeiter		insgesamt	davon Lohnsumme	insgesamt	davon Auslands- umsatz
		Anzahl (MD)			1 000 Std.	1 000 DM		1 000 DM	
Region Stuttgart									
DA	Ernährungsgewerbe und Tabakverarbeitung	177	14 330	7 971	12 424	696 246	345 418	4 269 073	277 415
DB	Textil- und Bekleidungsgewerbe	54	4 976	3 119	4 445	297 931	144 521	1 447 328	385 936
DC	Ledergewerbe	14	1 741	908	1 452	111 586	43 700	898 240	407 698
DD	Holzgewerbe (ohne Herstellung von Möbeln)	46	2 737	1 820	2 864	167 285	93 244	645 537	100 262
DE	Papier-, Verlags- und Druckgewerbe	238	23 512	10 399	15 699	1 685 580	607 864	8 250 521	949 544
DF	Kokerei, Mineralölverarbeitung, Herstellung und Verarbeitung von Spalt- und Brutstoffen	2
DG	Chemische Industrie	68	9 455	3 808	6 005	681 052	202 617	3 786 415	1 324 752
DH	Herstellung von Gummi- und Kunststoffwaren	122	13 051	9 002	13 419	803 620	444 078	3 396 335	939 954
DI	Glasgewerbe, Keramik, Verarbeitung von Steinen und Erden	73
DJ	Metallerzeugung und -bearbeitung, Herstellung von Metallerzeugnissen	309	29 076	20 018	31 777	1 940 576	1 107 292	7 610 102	1 436 949
DK	Maschinenbau	453	74 312	37 394	57 327	6 125 055	2 397 614	28 601 257	14 790 313
DL	Herstellung von Büromaschinen, Datenverarbeitungsgeräten und -einrichtungen; Elektrotechnik, Feinmechanik und Optik	278	54 150	23 635	35 455	4 570 834	1 306 032	23 327 565	13 022 527
DM	Fahrzeugbau	92	121 731	71 650	109 399	10 869 885	5 275 903	66 174 703	42 437 685
DN	Herstellung von Möbeln, Schmuck, Musikinstrumenten, Sportgeräten, Spielwaren und sonstigen Erzeugnissen; Recycling	87	7 913	5 478	8 109	503 415	290 558	2 209 897	376 481
C	Bergbau und Gewinnung von Steinen und Erden	25	572	386	691	38 564	22 301	209 660	.
D	Verarbeitendes Gewerbe	2 013	360 639	197 401	301 836	28 690 907	12 374 043	151 812 333	.
C+D	Insgesamt	2 037	361 211	197 787	302 527	28 729 472	12 396 344	152 021 993	76 609 212

Verarbeitendes Gewerbe, Bergbau und Gewinnung von Steinen und Erden in Baden-Württemberg 2000

– Betriebe von Unternehmen mit im Allgemeinen 20 oder mehr Beschäftigten –

Syst- matik- Nr.	Wirtschaftszweig	Betriebe	Beschäftigte		Geleistete Arbeiter- stunden	Bruttolohn- und -gehaltsumme		Gesamtumsatz	
			insgesamt	davon Arbeiter		insgesamt	davon Lohnsumme	insgesamt	davon Auslands- umsatz
		Anzahl (MD)			1 000 Std.	1 000 DM		1 000 DM	
Stadtkreis Stuttgart, Landeshauptstadt									
DA	Ernährungsgewerbe und Tabakverarbeitung	25	2 369	956	1 773	120 108	45 808	594 661	.
DB	Textil- und Bekleidungsgewerbe	5
DD	Holzgewerbe (ohne Herstellung von Möbeln)	2
DE	Papier-, Verlags- und Druckgewerbe	70	7 849	1 756	2 585	629 566	103 689	3 526 770	141 216
DF	Kokerei, Mineralölverarbeitung, Herstellung und Verarbeitung von Spalt- und Brutstoffen	1
DG	Chemische Industrie	10	2 313	780	1 233	178 346	45 932	880 591	326 319
DH	Herstellung von Gummi- und Kunststoffwaren	2
DI	Glasgewerbe, Keramik, Verarbeitung von Steinen und Erden	10	731	384	498	44 815	18 515	294 645	18 154
DJ	Metallerzeugung und -bearbeitung, Herstellung von Metallerzeugnissen	28	1 910	1 082	1 749	147 192	60 764	621 675	69 519
DK	Maschinenbau	51	8 660	2 944	4 383	770 272	194 468	4 001 994	1 745 505
DL	Herstellung von Büromaschinen, Datenverarbeitungsgeräten und -einrichtungen; Elektrotechnik, Feinmechanik und Optik	45	12 636	2 342	3 524	1 401 100	151 329	4 222 589	1 586 659
DM	Fahrzeugbau	14
DN	Herstellung von Möbeln, Schmuck, Musikinstrumenten, Sportgeräten, Spielwaren und sonstigen Erzeugnissen; Recycling	10	580	418	685	35 634	23 486	135 260	22 430
C	Bergbau und Gewinnung von Steinen und Erden	1
D	Verarbeitendes Gewerbe	272
C+D	Insgesamt	273	85 816	34 664	51 569	7 856 589	2 327 049	30 008 050	14 255 145

Verarbeitendes Gewerbe, Bergbau und Gewinnung von Steinen und Erden in Baden-Württemberg 2000

– Betriebe von Unternehmen mit im Allgemeinen 20 oder mehr Beschäftigten –

Syst- matik- Nr.	Wirtschaftszweig	Betriebe	Beschäftigte .		Geleistete Arbeiter- stunden	Bruttolohn- und -gehaltssumme		Gesamtumsatz	
			insgesamt	davon Arbeiter		insgesamt	davon Lohnsumme	insgesamt	davon Auslands- umsatz
Anzahl (MD)			1 000 Std.		1 000 DM		1 000 DM		
Landkreis Böblingen									
DA	Ernährungsgewerbe und Tabakverarbeitung	16	2 106	1 375	1 813	90 903	51 935	743 278	.
DB	Textil- und Bekleidungsgewerbe	5	545	334	568	26 073	12 459	128 702	52 665
DC	Ledergewerbe	1
DD	Holzgewerbe (ohne Herstellung von Möbeln)	11	585	450	748	34 718	23 128	84 546	.
DE	Papier-, Verlags- und Druckgewerbe	24	2 827	1 516	2 409	170 457	90 293	724 407	96 074
DG	Chemische Industrie	12	1 217	578	897	88 475	31 305	743 870	296 995
DH	Herstellung von Gummi- und Kunststoffwaren	15
DI	Glasgewerbe, Keramik, Verarbeitung von Steinen und Erden	12	329	190	315	24 038	11 685	85 745	.
DJ	Metallerzeugung und -bearbeitung, Herstellung von Metallerzeugnissen	28	2 684	1 861	3 086	178 566	104 429	732 946	180 643
DK	Maschinenbau	39	4 823	2 111	3 227	422 529	137 432	2 118 517	1 207 259
DL	Herstellung von Büromaschinen, Datenverarbeitungsgeräten und -einrichtungen; Elektrotechnik, Feinmechanik und Optik	45
DM	Fahrzeugbau	11
DN	Herstellung von Möbeln, Schmuck, Musikinstrumenten, Sportgeräten, Spielwaren und sonstigen Erzeugnissen; Recycling	14	1 114	687	975	75 755	37 358	397 811	91 895
C	Bergbau und Gewinnung von Steinen und Erden	6	122	96	188	8 882	6 464	59 608	0
D	Verarbeitendes Gewerbe	233	73 431	46 174	72 844	6 015 769	3 209 858	62 160 691	41 050 503
C+D	Insgesamt	239	73 554	46 270	73 032	6 024 651	3 216 322	62 220 298	41 050 503

Verarbeitendes Gewerbe, Bergbau und Gewinnung von Steinen und Erden in Baden-Württemberg 2000

– Betriebe von Unternehmen mit im Allgemeinen 20 oder mehr Beschäftigten –

Syst- matik- Nr.	Wirtschaftszweig	Betriebe	Beschäftigte		Geleistete Arbeiter- stunden	Bruttolohn- und -gehaltssumme		Gesamtumsatz	
			insgesamt	davon Arbeiter		insgesamt	davon Lohnsumme	insgesamt	davon Auslands- umsatz
		Anzahl (MD)			1 000 Std.	1 000 DM		1 000 DM	
Landkreis Esslingen									
DA	Ernährungsgewerbe und Tabakverarbeitung	27	2 513	1 356	2 109	128 116	62 705	684 317	20 165
DB	Textil- und Bekleidungsgewerbe	16	1 014	601	800	56 619	23 603	298 566	69 794
DD	Holzgewerbe (ohne Herstellung von Möbeln)	5	299	184	299	16 185	8 468	77 948	.
DE	Papier-, Verlags- und Druckgewerbe	59	7 045	3 741	5 614	505 862	227 176	2 467 751	492 572
DG	Chemische Industrie	9	564	190	293	42 906	8 212	267 291	120 271
DH	Herstellung von Gummi- und Kunststoffwaren	31	1 855	1 302	2 062	100 286	57 215	400 980	110 879
DI	Glasgewerbe, Keramik, Verarbeitung von Steinen und Erden	12	764	395	598	52 555	18 511	319 689	112 318
DJ	Metallerzeugung und -bearbeitung, Herstellung von Metallerzeugnissen	62	4 859	3 536	5 940	322 420	199 779	1 568 864	318 158
DK	Maschinenbau	127	23 817	12 147	18 738	2 003 355	807 177	9 477 834	4 944 531
DL	Herstellung von Büromaschinen, Datenverarbeitungsgeräten und -einrichtungen; Elektrotechnik, Feinmechanik und Optik	81	11 719	6 286	9 345	851 943	341 789	3 634 413	1 504 720
DM	Fahrzeugbau	20
DN	Herstellung von Möbeln, Schmuck, Musikinstrumenten, Sportgeräten, Spielwaren und sonstigen Erzeugnissen; Recycling	15	1 535	963	1 361	103 680	48 531	469 766	106 856
C	Bergbau und Gewinnung von Steinen und Erden	4
D	Verarbeitendes Gewerbe	464
C+D	Insgesamt	468	67 914	38 918	59 562	5 220 777	2 446 553	21 353 229	8 201 361

Verarbeitendes Gewerbe, Bergbau und Gewinnung von Steinen und Erden in Baden-Württemberg 2000

– Betriebe von Unternehmen mit im Allgemeinen 20 oder mehr Beschäftigten –

Syst- matik- Nr.	Wirtschaftszweig	Betriebe	Beschäftigte		Geleistete Arbeiter- stunden	Bruttolohn- und -gehaltsumme		Gesamtumsatz	
			insgesamt	davon Arbeiter		insgesamt	davon Lohnsumme	insgesamt	davon Auslands- umsatz
		Anzahl (MD)			1 000 Std.	1 000 DM		1 000 DM	
Landkreis Göppingen									
DA	Ernährungsgewerbe und Tabakverarbeitung	20	1 212	674	996	67 891	30 547	264 028	.
DB	Textil- und Bekleidungsgewerbe	12	1 024	717	1 063	63 297	35 375	261 002	.
DC	Ledergewerbe	2
DD	Holzgewerbe (ohne Herstellung von Möbeln)	9	394	271	407	24 682	13 291	104 904	.
DE	Papier-, Verlags- und Druckgewerbe	13	882	595	810	53 700	30 164	278 648	.
DF	Kokerei, Mineralölverarbeitung, Herstellung und Verarbeitung von Spalt- und Brutstoffen	1
DG	Chemische Industrie	11	1 864	795	1 124	117 714	38 814	572 579	186 034
DH	Herstellung von Gummi- und Kunststoffwaren	17	1 622	1 179	1 818	91 177	56 601	467 437	112 307
DI	Glasgewerbe, Keramik, Verarbeitung von Steinen und Erden	5
DJ	Metallerzeugung und -bearbeitung, Herstellung von Metallerzeugnissen	66	7 968	5 161	8 066	541 928	291 159	1 949 678	274 356
DK	Maschinenbau	59	8 311	4 783	7 476	657 890	308 202	2 561 620	1 311 732
DL	Herstellung von Büromaschinen, Datenverarbeitungsgeräten und -einrichtungen; Elektrotechnik, Feinmechanik und Optik	18	1 670	1 084	1 655	112 228	52 245	490 498	238 520
DM	Fahrzeugbau	10
DN	Herstellung von Möbeln, Schmuck, Musikinstrumenten, Sportgeräten, Spielwaren und sonstigen Erzeugnissen; Recycling	13	1 885	1 338	1 894	122 754	72 270	484 840	104 784
C	Bergbau und Gewinnung von Steinen und Erden	2
D	Verarbeitendes Gewerbe	257
C+D	Insgesamt	259	30 243	19 168	29 389	2 083 365	1 079 374	8 418 864	2 705 874

Verarbeitendes Gewerbe, Bergbau und Gewinnung von Steinen und Erden in Baden-Württemberg 2000

– Betriebe von Unternehmen mit im Allgemeinen 20 oder mehr Beschäftigten –

Syst- matik- Nr.	Wirtschaftszweig	Betriebe	Beschäftigte		Geleistete Arbeiter- stunden	Bruttolohn- und -gehaltssumme		Gesamtumsatz	
			insgesamt	davon Arbeiter		insgesamt	davon Lohnsumme	insgesamt	davon Auslands- umsatz
		Anzahl (MD)			1 000 Std.	1 000 DM		1 000 DM	
Landkreis Ludwigsburg									
DA	Ernährungsgewerbe und Tabakverarbeitung	51	3 473	2 093	3 434	164 199	92 010	1 149 472	50 461
DB	Textil- und Bekleidungsgewerbe	9
DC	Ledergewerbe	7
DD	Holzgewerbe (ohne Herstellung von Möbeln)	7
DE	Papier-, Verlags- und Druckgewerbe	39	2 518	1 510	2 307	166 694	81 159	643 508	95 243
DG	Chemische Industrie	20	2 834	1 052	1 705	216 518	59 370	1 128 447	310 743
DH	Herstellung von Gummi- und Kunststoffwaren	30	4 001	2 787	3 917	249 184	136 147	1 025 290	228 409
DI	Glasgewerbe, Keramik, Verarbeitung von Steinen und Erden	21	899	572	926	57 449	31 185	288 804	.
DJ	Metallerzeugung und -bearbeitung, Herstellung von Metallerzeugnissen	66	5 811	3 969	5 775	386 192	216 794	1 455 463	376 348
DK	Maschinenbau	90	12 669	6 302	9 722	1 012 478	393 748	4 374 116	2 155 121
DL	Herstellung von Büromaschinen, Datenverarbeitungsgeräten und -einrichtungen; Elektrotechnik, Feinmechanik und Optik	38
DM	Fahrzeugbau	26	12 173	5 185	7 859	1 039 812	355 176	2 083 722	580 840
DN	Herstellung von Möbeln, Schmuck, Musikinstrumenten, Sportgeräten, Spielwaren und sonstigen Erzeugnissen; Recycling	23	2 189	1 692	2 573	131 249	90 834	594 552	37 205
C	Bergbau und Gewinnung von Steinen und Erden	10	254	162	252	16 402	8 223	85 371	0
D	Verarbeitendes Gewerbe	426	57 226	31 102	47 234	4 224 110	1 812 592	15 914 538	4 952 557
C+D	Insgesamt	436	57 480	31 265	47 486	4 240 513	1 820 815	15 999 909	4 952 557

Verarbeitendes Gewerbe, Bergbau und Gewinnung von Steinen und Erden in Baden-Württemberg 2000

– Betriebe von Unternehmen mit im Allgemeinen 20 oder mehr Beschäftigten –

Syst- matik- Nr.	Wirtschaftszweig	Betriebe	Beschäftigte		Geleistete Arbeiter- stunden	Bruttolohn- und -gehaltssumme		Gesamtumsatz	
			insgesamt	davon Arbeiter		insgesamt	davon Lohnsumme	insgesamt	davon Auslands- umsatz
		Anzahl (MD)			1 000 Std.	1 000 DM		1 000 DM	
Rems-Murr-Kreis									
DA	Ernährungsgewerbe und Tabakverarbeitung	38	2 658	1 519	2 299	125 029	62 413	833 316	87 880
DB	Textil- und Bekleidungsgewerbe	7	571	436	594	25 738	16 823	157 557	.
DC	Ledergewerbe	4
DD	Holzgewerbe (ohne Herstellung von Möbeln)	12	601	386	612	35 730	19 629	230 578	48 131
DE	Papier-, Verlags- und Druckgewerbe	33	2 392	1 281	1 974	159 301	75 383	609 437	.
DG	Chemische Industrie	6	664	413	751	37 094	18 984	193 637	84 389
DH	Herstellung von Gummi- und Kunststoffwaren	27	4 115	2 811	4 006	264 411	142 974	1 121 561	393 499
DI	Glasgewerbe, Keramik, Verarbeitung von Steinen und Erden	13	604	450	787	37 048	25 334	158 450	.
DJ	Metallerzeugung und -bearbeitung, Herstellung von Metallerzeugnissen	59	5 843	4 410	7 163	364 278	234 367	1 281 477	217 926
DK	Maschinenbau	87	16 033	9 107	13 782	1 258 531	556 587	6 067 176	3 426 164
DL	Herstellung von Büromaschinen, Datenverarbeitungsgeräten und -einrichtungen; Elektrotechnik, Feinmechanik und Optik	51	8 874	4 229	5 955	737 719	228 078	2 075 549	759 920
DM	Fahrzeugbau	11	2 867	1 813	2 524	205 739	95 464	1 034 074	256 558
DN	Herstellung von Möbeln, Schmuck, Musikinstrumenten, Sportgeräten, Spielwaren und sonstigen Erzeugnissen; Recycling	12	610	379	622	34 343	18 078	127 669	13 311
C	Bergbau und Gewinnung von Steinen und Erden	2
D	Verarbeitendes Gewerbe	361
C+D	Insgesamt	362	46 204	27 502	41 489	3 303 577	1 506 230	14 021 642	5 443 773

Verarbeitendes Gewerbe, Bergbau und Gewinnung von Steinen und Erden in Baden-Württemberg 2000

– Betriebe von Unternehmen mit im Allgemeinen 20 oder mehr Beschäftigten –

Syst- matik- Nr.	Wirtschaftszweig	Betriebe	Beschäftigte		Geleistete Arbeiter- stunden	Bruttolohn- und -gehaltsumme		Gesamtumsatz	
			insgesamt	davon Arbeiter		insgesamt	davon Lohnsumme	insgesamt	davon Auslands- umsatz
		Anzahl (MD)			1 000 Std.	1 000 DM		1 000 DM	
Region Franken									
DA	Ernährungsgewerbe und Tabakverarbeitung	94	9 249	5 494	9 325	506 623	261 223	5 318 192	628 590
DB	Textil- und Bekleidungsgewerbe	23	1 590	926	1 247	70 757	27 643	403 118	79 869
DC	Ledergewerbe	3
DD	Holzgewerbe (ohne Herstellung von Möbeln)	41	2 602	1 858	3 308	164 571	109 631	908 561	187 923
DE	Papier-, Verlags- und Druckgewerbe	61	7 285	4 902	7 324	471 934	270 972	1 844 024	288 630
DG	Chemische Industrie	16	1 889	1 027	1 609	122 857	54 851	1 196 267	503 809
DH	Herstellung von Gummi- und Kunststoffwaren	73	6 519	4 720	7 200	366 243	212 127	1 599 289	394 281
DI	Glasgewerbe, Keramik, Verarbeitung von Steinen und Erden	59	3 970	2 894	4 447	226 126	142 210	1 025 921	303 848
DJ	Metallerzeugung und -bearbeitung, Herstellung von Metallerzeugnissen	127	13 227	9 345	14 565	856 706	527 592	3 536 265	714 476
DK	Maschinenbau	175	26 120	16 469	25 256	1 791 837	924 621	6 769 975	3 353 481
DL	Herstellung von Büromaschinen, Datenverarbeitungsgeräten und -einrichtungen; Elektrotechnik, Feinmechanik und Optik	87	10 447	6 108	9 005	683 318	293 488	3 874 001	2 121 743
DM	Fahrzeugbau	29	20 402	16 833	24 873	1 619 632	1 192 311	14 630 959	8 185 964
DN	Herstellung von Möbeln, Schmuck, Musikinstrumenten, Sportgeräten, Spielwaren und sonstigen Erzeugnissen; Recycling	37
C	Bergbau und Gewinnung von Steinen und Erden	21	907	646	1 079	68 042	42 527	272 165	.
D	Verarbeitendes Gewerbe	825	109 412	75 093	114 847	7 264 673	4 263 755	42 522 690	.
C+D	Insgesamt	845	110 319	75 739	115 926	7 332 715	4 306 282	42 794 855	17 268 348

Verarbeitendes Gewerbe, Bergbau und Gewinnung von Steinen und Erden in Baden-Württemberg 2000

– Betriebe von Unternehmen mit im Allgemeinen 20 oder mehr Beschäftigten –

Syst- matik- Nr.	Wirtschaftszweig	Betriebe	Beschäftigte		Geleistete Arbeiter- stunden	Bruttolohn- und -gehaltssumme		Gesamtumsatz	
			insgesamt	davon Arbeiter		insgesamt	davon Lohnsumme	insgesamt	davon Auslands- umsatz
			Anzahl (MD)			1 000 Std.	1 000 DM		1 000 DM
Stadtkreis Heilbronn									
DA	Ernährungsgewerbe und Tabakverarbeitung	14	3 401	1 387	2 556
DB	Textil- und Bekleidungsgewerbe	1
DD	Holzgewerbe (ohne Herstellung von Möbeln)	4
DE	Papier-, Verlags- und Druckgewerbe	13	1 863	994	1 257	108 534	40 736	579 746	44 959
DG	Chemische Industrie	5	412	191	303	29 485	11 002	225 880	132 179
DH	Herstellung von Gummi- und Kunststoffwaren	5	476	261	418	35 001	13 765	184 727	.
DI	Glasgewerbe, Keramik, Verarbeitung von Steinen und Erden	6
DJ	Metallerzeugung und -bearbeitung, Herstellung von Metallerzeugnissen	16	3 055	2 142	3 393	228 968	137 983	714 274	122 748
DK	Maschinenbau	14	2 081	1 276	1 871	153 397	73 770	546 733	269 654
DL	Herstellung von Büromaschinen, Datenverarbeitungsgeräten und -einrichtungen; Elektrotechnik, Feinmechanik und Optik	11	2 927	1 593	2 186	230 317	92 873	1 783 686	1 355 277
DM	Fahrzeugbau	1
DN	Herstellung von Möbeln, Schmuck, Musikinstrumenten, Sportgeräten, Spielwaren und sonstigen Erzeugnissen; Recycling	3
C	Bergbau und Gewinnung von Steinen und Erden	2
D	Verarbeitendes Gewerbe	93
C+D	Insgesamt	95	15 586	8 731	13 358	1 116 480	501 956	7 049 550	2 348 131

Verarbeitendes Gewerbe, Bergbau und Gewinnung von Steinen und Erden in Baden-Württemberg 2000

– Betriebe von Unternehmen mit im Allgemeinen 20 oder mehr Beschäftigten –

Syst- matik- Nr.	Wirtschaftszweig	Betriebe	Beschäftigte		Geleistete Arbeiter- stunden	Bruttolohn- und -gehaltssumme		Gesamtumsatz	
			insgesamt	davon Arbeiter		insgesamt	davon Lohnsumme	insgesamt	davon Auslands- umsatz
		Anzahl (MD)			1 000 Std.	1 000 DM		1 000 DM	
Landkreis Heilbronn									
DA	Ernährungsgewerbe und Tabakverarbeitung	26	1 632	1 032	1 746	76 664	47 814	782 711	97 501
DB	Textil- und Bekleidungsgewerbe	6
DD	Holzgewerbe (ohne Herstellung von Möbeln)	8	301	232	398	16 465	11 751	86 053	.
DE	Papier-, Verlags- und Druckgewerbe	18	2 078	1 452	2 301	135 109	81 160	585 604	.
DG	Chemische Industrie	8	1 186	655	1 049	78 464	36 618	877 894	357 605
DH	Herstellung von Gummi- und Kunststoffwaren	35	2 892	2 213	3 427	155 026	99 542	698 770	129 118
DI	Glasgewerbe, Keramik, Verarbeitung von Steinen und Erden	15	935	714	996	43 998	28 766	235 632	.
DJ	Metallerzeugung und -bearbeitung, Herstellung von Metallerzeugnissen	58	4 942	3 478	5 295	306 815	186 509	1 418 173	343 681
DK	Maschinenbau	60	6 361	4 015	6 452	448 422	233 524	1 685 417	665 796
DL	Herstellung von Büromaschinen, Datenverarbeitungsgeräten und -einrichtungen; Elektrotechnik, Feinmechanik und Optik	29	2 388	1 546	2 235	138 266	68 687	621 081	145 969
DM	Fahrzeugbau	14
DN	Herstellung von Möbeln, Schmuck, Musikinstrumenten, Sportgeräten, Spielwaren und sonstigen Erzeugnissen; Recycling	10	478	346	582	27 315	16 628	92 371	9 683
C	Bergbau und Gewinnung von Steinen und Erden	5	206	127	220	16 612	8 304	59 530	.
D	Verarbeitendes Gewerbe	287	39 898	29 514	44 644	2 765 670	1 798 297	20 454 941	.
C+D	Insgesamt	292	40 103	29 641	44 865	2 782 282	1 806 601	20 514 471	9 872 935

Verarbeitendes Gewerbe, Bergbau und Gewinnung von Steinen und Erden in Baden-Württemberg 2000

– Betriebe von Unternehmen mit im Allgemeinen 20 oder mehr Beschäftigten –

Syst- matik- Nr.	Wirtschaftszweig	Betriebe	Beschäftigte		Geleistete Arbeiter- stunden	Bruttolohn- und -gehaltssumme		Gesamtumsatz	
			insgesamt	davon Arbeiter		insgesamt	davon Lohnsumme	insgesamt	davon Auslands- umsatz
		Anzahl (MD)			1 000 Std.	1 000 DM		1 000 DM	
Hohenlohekreis									
DA	Ernährungsgewerbe und Tabakverarbeitung	11	602	420	661
DB	Textil- und Bekleidungsgewerbe	3
DC	Ledergewerbe	1
DD	Holzgewerbe (ohne Herstellung von Möbeln)	4
DE	Papier-, Verlags- und Druckgewerbe	7	565	402	589	32 936	20 062	133 293	26 563
DG	Chemische Industrie	1
DH	Herstellung von Gummi- und Kunststoffwaren	6	1 205	837	1 185	74 794	41 789	278 724	111 682
DI	Glasgewerbe, Keramik, Verarbeitung von Steinen und Erden	4
DJ	Metallerzeugung und -bearbeitung, Herstellung von Metallerzeugnissen	18	2 780	1 970	3 193	173 506	111 420	684 518	156 909
DK	Maschinenbau	25	6 237	4 330	6 746	386 601	229 164	1 641 331	889 636
DL	Herstellung von Büromaschinen, Datenverarbeitungsgeräten und -einrichtungen; Elektrotechnik, Feinmechanik und Optik	9
DM	Fahrzeugbau	8
DN	Herstellung von Möbeln, Schmuck, Musikinstrumenten, Sportgeräten, Spielwaren und sonstigen Erzeugnissen; Recycling	4
C	Bergbau und Gewinnung von Steinen und Erden	7	101	75	158	7 676	5 125	43 122	0
D	Verarbeitendes Gewerbe	101	16 961	11 702	18 358	1 072 035	642 461	4 752 722	1 711 378
C+D	Insgesamt	107	17 062	11 778	18 516	1 079 711	647 586	4 795 844	1 711 378

Verarbeitendes Gewerbe, Bergbau und Gewinnung von Steinen und Erden in Baden-Württemberg 2000

– Betriebe von Unternehmen mit im Allgemeinen 20 oder mehr Beschäftigten –

Syst- matik- Nr.	Wirtschaftszweig	Betriebe	Beschäftigte		Geleistete Arbeiter- stunden	Bruttolohn- und -gehaltssumme		Gesamtumsatz	
			insgesamt	davon Arbeiter		insgesamt	davon Lohnsumme	insgesamt	davon Auslands- umsatz
Anzahl (MD)			1 000 Std.		1 000 DM		1 000 DM		
Landkreis Schwäbisch-Hall									
DA	Ernährungsgewerbe und Tabakverarbeitung	28	2 567	1 912	3 039	122 654	84 439	1 363 340	184 951
DB	Textil- und Bekleidungsgewerbe	9	474	362	500	17 795	10 575	74 442	.
DC	Ledergewerbe	1
DD	Holzgewerbe (ohne Herstellung von Möbeln)	20	1 882	1 333	2 428	127 072	85 285	713 095	151 393
DE	Papier-, Verlags- und Druckgewerbe	16
DG	Chemische Industrie	1
DH	Herstellung von Gummi- und Kunststoffwaren	13	879	598	941	43 968	23 340	160 244	.
DI	Glasgewerbe, Keramik, Verarbeitung von Steinen und Erden	18	716	482	811	42 181	24 302	195 340	.
DJ	Metallerzeugung und -bearbeitung, Herstellung von Metallerzeugnissen	26	1 841	1 314	2 042	113 561	70 679	579 912	75 010
DK	Maschinenbau	41	6 738	4 061	6 121	474 555	228 497	1 541 590	892 494
DL	Herstellung von Büromaschinen, Datenverarbeitungsgeräten und -einrichtungen; Elektrotechnik, Feinmechanik und Optik	20	1 537	1 036	1 567	91 241	44 608	374 110	100 817
DM	Fahrzeugbau	3
DN	Herstellung von Möbeln, Schmuck, Musikinstrumenten, Sportgeräten, Spielwaren und sonstigen Erzeugnissen; Recycling	10	1 180	802	1 232	76 219	46 090	357 860	234 384
C	Bergbau und Gewinnung von Steinen und Erden	5	136	90	160	8 519	4 921	49 703	0
D	Verarbeitendes Gewerbe	205	21 108	14 493	22 678	1 337 444	782 717	6 013 411	1 825 127
C+D	Insgesamt	210	21 244	14 582	22 839	1 345 963	787 638	6 063 114	1 825 127

Verarbeitendes Gewerbe, Bergbau und Gewinnung von Steinen und Erden in Baden-Württemberg 2000

– Betriebe von Unternehmen mit im Allgemeinen 20 oder mehr Beschäftigten –

Syst- matik- Nr.	Wirtschaftszweig	Betriebe	Beschäftigte		Geleistete Arbeiter- stunden	Bruttolohn- und -gehaltssumme		Gesamtumsatz	
			insgesamt	davon Arbeiter		insgesamt	davon Lohnsumme	insgesamt	davon Auslands- umsatz
		Anzahl (MD)			1 000 Std.	1 000 DM		1 000 DM	
Main-Tauber-Kreis									
DA	Ernährungsgewerbe und Tabakverarbeitung	15	1 047	743	1 323	52 966	.	381 134	.
DB	Textil- und Bekleidungsgewerbe	4
DC	Ledergewerbe	1
DD	Holzgewerbe (ohne Herstellung von Möbeln)	5	159	109	190	7 334	4 428	27 378	.
DE	Papier-, Verlags- und Druckgewerbe	7	378	208	333	27 065	11 165	97 773	.
DG	Chemische Industrie	2
DH	Herstellung von Gummi- und Kunststoffwaren	14	1 067	811	1 229	57 454	33 692	276 824	.
DI	Glasgewerbe, Keramik, Verarbeitung von Steinen und Erden	16	1 887	1 470	2 222	108 508	75 910	480 668	.
DJ	Metallerzeugung und -bearbeitung, Herstellung von Metallerzeugnissen	9	609	441	642	33 856	21 001	139 387	16 128
DK	Maschinenbau	35	4 704	2 787	4 066	328 863	159 666	1 354 905	635 900
DL	Herstellung von Büromaschinen, Datenverarbeitungsgeräten und -einrichtungen; Elektrotechnik, Feinmechanik und Optik	18
DM	Fahrzeugbau	3
DN	Herstellung von Möbeln, Schmuck, Musikinstrumenten, Sportgeräten, Spielwaren und sonstigen Erzeugnissen; Recycling	10	3 813	2 894	4 086	243 081	159 822	780 177	216 182
C	Bergbau und Gewinnung von Steinen und Erden	2
D	Verarbeitendes Gewerbe	139
C+D	Insgesamt	141	16 324	11 007	16 349	1 008 279	562 499	4 371 875	1 510 778

Verarbeitendes Gewerbe, Bergbau und Gewinnung von Steinen und Erden in Baden-Württemberg 2000

– Betriebe von Unternehmen mit im Allgemeinen 20 oder mehr Beschäftigten –

Syst- matik- Nr.	Wirtschaftszweig	Betriebe	Beschäftigte		Geleistete Arbeiter- stunden	Bruttolohn- und -gehaltssumme		Gesamtumsatz	
			insgesamt	davon Arbeiter		insgesamt	davon Lohnsumme	insgesamt	davon Auslands- umsatz
		Anzahl (MD)			1 000 Std.	1 000 DM		1 000 DM	
Region Ostwürttemberg									
DA	Ernährungsgewerbe und Tabakverarbeitung	31	1 373	775	1 244	51 732	30 445	250 851	5 295
DB	Textil- und Bekleidungsgewerbe	22	4 534	3 081	4 373	212 163	124 536	1 068 312	239 915
DD	Holzgewerbe (ohne Herstellung von Möbeln)	23	1 622	1 043	1 762	98 503	53 711	556 628	25 832
DE	Papier-, Verlags- und Druckgewerbe	22	4 791	2 520	3 964	350 064	144 547	2 017 078	659 168
DG	Chemische Industrie	6	1 227	522	712	71 284	23 503	519 066	174 879
DH	Herstellung von Gummi- und Kunststoffwaren	26	1 994	1 492	2 171	109 076	67 625	494 838	62 693
DI	Glasgewerbe, Keramik, Verarbeitung von Steinen und Erden	16
DJ	Metallerzeugung und -bearbeitung, Herstellung von Metallerzeugnissen	89	9 449	6 855	10 704	634 971	411 722	2 073 325	549 734
DK	Maschinenbau	80	16 652	10 530	14 978	1 285 168	679 522	4 445 570	1 935 802
DL	Herstellung von Büromaschinen, Datenverarbeitungsgeräten und -einrichtungen; Elektrotechnik, Feinmechanik und Optik	29	11 964	7 083	11 403	891 159	427 528	4 423 851	2 674 082
DM	Fahrzeugbau	16	6 901	4 977	8 178	517 883	335 472	2 023 502	692 428
DN	Herstellung von Möbeln, Schmuck, Musikinstrumenten, Sportgeräten, Spielwaren und sonstigen Erzeugnissen; Recycling	29
C	Bergbau und Gewinnung von Steinen und Erden	10	274	225	442	19 314	14 903	127 319	.
D	Verarbeitendes Gewerbe	387	63 839	41 152	62 846	4 416 062	2 412 534	18 738 102	.
C+D	Insgesamt	397	64 113	41 377	63 289	4 435 375	2 427 437	18 865 421	7 176 791

Verarbeitendes Gewerbe, Bergbau und Gewinnung von Steinen und Erden in Baden-Württemberg 2000

– Betriebe von Unternehmen mit im Allgemeinen 20 oder mehr Beschäftigten –

Syst- matik- Nr.	Wirtschaftszweig	Betriebe	Beschäftigte		Geleistete Arbeiter- stunden	Bruttolohn- und -gehaltssumme		Gesamtumsatz	
			insgesamt	davon Arbeiter		insgesamt	davon Lohnsumme	insgesamt	davon Auslands- umsatz
		Anzahl (MD)			1 000 Std.	1 000 DM		1 000 DM	
Landkreis Heidenheim									
DA	Ernährungsgewerbe und Tabakverarbeitung	13	447	253	467	18 600	12 477	109 832	.
DB	Textil- und Bekleidungsgewerbe	11	1 595	1 031	1 535	84 745	45 420	462 357	159 673
DD	Holzgewerbe (ohne Herstellung von Möbeln)	9	939	533	914	57 737	26 226	299 571	.
DE	Papier-, Verlags- und Druckgewerbe	9	2 692	1 248	1 786	199 940	71 164	1 048 111	.
DH	Herstellung von Gummi- und Kunststoffwaren	8	582	391	531	35 698	20 319	195 883	18 465
DI	Glasgewerbe, Keramik, Verarbeitung von Steinen und Erden	4
DJ	Metallerzeugung und -bearbeitung, Herstellung von Metallerzeugnissen	22	1 776	1 383	2 133	110 994	77 746	405 372	57 036
DK	Maschinenbau	29	9 664	6 099	8 496	754 609	392 432	2 702 103	1 303 471
DL	Herstellung von Büromaschinen, Datenverarbeitungsgeräten und -einrichtungen; Elektrotechnik, Feinmechanik und Optik	10
DM	Fahrzeugbau	7
DN	Herstellung von Möbeln, Schmuck, Musikinstrumenten, Sportgeräten, Spielwaren und sonstigen Erzeugnissen; Recycling	3
C	Bergbau und Gewinnung von Steinen und Erden	6
D	Verarbeitendes Gewerbe	124
C+D	Insgesamt	130	23 241	15 123	22 048	1 630 930	888 074	7 408 537	2 883 859

Verarbeitendes Gewerbe, Bergbau und Gewinnung von Steinen und Erden in Baden-Württemberg 2000

– Betriebe von Unternehmen mit im Allgemeinen 20 oder mehr Beschäftigten –

Syst- matik- Nr.	Wirtschaftszweig	Betriebe	Beschäftigte		Geleistete Arbeiter- stunden	Bruttolohn- und -gehaltsumme		Gesamtumsatz	
			insgesamt	davon Arbeiter		insgesamt	davon Lohnsumme	insgesamt	davon Auslands- umsatz
		Anzahl (MD)			1 000 Std.	1 000 DM		1 000 DM	
Ostalbkreis									
DA	Ernährungsgewerbe und Tabakverarbeitung	18	926	523	777	33 133	17 968	141 019	.
DB	Textil- und Bekleidungsgewerbe	11	2 939	2 050	2 838	127 417	79 116	605 955	80 242
DD	Holzgewerbe (ohne Herstellung von Möbeln)	14	684	510	848	40 767	27 485	257 057	.
DE	Papier-, Verlags- und Druckgewerbe	13	2 099	1 272	2 178	150 124	73 383	968 968	.
DG	Chemische Industrie	6	1 227	522	712	71 284	23 503	519 066	174 879
DH	Herstellung von Gummi- und Kunststoffwaren	18	1 412	1 101	1 640	73 379	47 307	298 955	44 228
DI	Glasgewerbe, Keramik, Verarbeitung von Steinen und Erden	12	684	499	860	41 810	29 159	144 904	.
DJ	Metallerzeugung und -bearbeitung, Herstellung von Metallerzeugnissen	67	7 673	5 472	8 571	523 977	333 976	1 667 953	492 698
DK	Maschinenbau	51	6 988	4 432	6 482	530 559	287 091	1 743 467	632 331
DL	Herstellung von Büromaschinen, Datenverarbeitungsgeräten und -einrichtungen; Elektrotechnik, Feinmechanik und Optik	19
DM	Fahrzeugbau	9
DN	Herstellung von Möbeln, Schmuck, Musikinstrumenten, Sportgeräten, Spielwaren und sonstigen Erzeugnissen; Recycling	26	1 856	1 212	1 740	108 202	58 700	441 628	94 176
C	Bergbau und Gewinnung von Steinen und Erden	4
D	Verarbeitendes Gewerbe	263
C+D	Insgesamt	267	40 871	26 254	41 241	2 804 445	1 539 364	11 456 884	4 292 932

Verarbeitendes Gewerbe, Bergbau und Gewinnung von Steinen und Erden in Baden-Württemberg 2000

– Betriebe von Unternehmen mit im Allgemeinen 20 oder mehr Beschäftigten –

Syst- matik- Nr.	Wirtschaftszweig	Betriebe	Beschäftigte		Geleistete Arbeiter- stunden	Bruttolohn- und -gehaltssumme		Gesamtumsatz	
			insgesamt	davon Arbeiter		insgesamt	davon Lohnsumme	insgesamt	davon Auslands- umsatz
		Anzahl (MD)			1 000 Std.	1 000 DM		1 000 DM	
Regierungsbezirk Karlsruhe									
DA	Ernährungsgewerbe und Tabakverarbeitung	180	14 845	8 586	14 147	788 771	408 913	6 274 245	987 138
DB	Textil- und Bekleidungsgewerbe	39	4 916	3 253	4 619	285 038	142 587	1 638 518	777 054
DC	Ledergewerbe	4
DD	Holzgewerbe (ohne Herstellung von Möbeln)	80	3 256	2 400	3 985	189 450	123 490	1 237 009	186 836
DE	Papier-, Verlags- und Druckgewerbe	188	20 642	11 429	17 335	1 480 780	702 603	7 869 324	1 576 768
DF	Kokerei, Mineralölverarbeitung, Herstellung und Verarbeitung von Spalt- und Brutstoffen	3
DG	Chemische Industrie	77	22 158	9 158	13 756	1 823 195	541 432	10 392 014	5 463 174
DH	Herstellung von Gummi- und Kunststoffwaren	129	19 739	13 302	20 841	1 319 274	726 275	6 493 392	1 727 094
DI	Glasgewerbe, Keramik, Verarbeitung von Steinen und Erden	96	7 221	4 569	7 385	510 976	268 616	2 264 043	225 142
DJ	Metallerzeugung und -bearbeitung, Herstellung von Metallerzeugnissen	326	26 986	19 319	30 040	1 736 614	1 051 809	6 415 814	1 585 876
DK	Maschinenbau	310	55 625	33 295	51 107	4 457 783	2 222 594	19 994 456	11 423 850
DL	Herstellung von Büromaschinen, Datenverarbeitungsgeräten und -einrichtungen; Elektrotechnik, Feinmechanik und Optik	288	52 064	26 622	38 848	3 982 068	1 465 842	20 215 275	9 997 924
DM	Fahrzeugbau	77	39 658	30 096	46 470	3 134 082	2 176 422	12 609 021	5 960 933
DN	Herstellung von Möbeln, Schmuck, Musikinstrumenten, Sportgeräten, Spielwaren und sonstigen Erzeugnissen; Recycling	149	11 700	7 741	11 398	641 336	355 037	3 334 480	777 083
C	Bergbau und Gewinnung von Steinen und Erden	48	858	619	1 144	54 679	36 314	301 343	24 012
D	Verarbeitendes Gewerbe	1 944	280 710	170 758	261 486	20 516 798	10 259 528	106 657 305	40 836 765
C+D	Insgesamt	1 992	281 568	171 378	262 630	20 571 477	10 295 842	106 958 648	40 860 778

Verarbeitendes Gewerbe, Bergbau und Gewinnung von Steinen und Erden in Baden-Württemberg 2000

– Betriebe von Unternehmen mit im Allgemeinen 20 oder mehr Beschäftigten –

Syst- matik- Nr.	Wirtschaftszweig	Betriebe	Beschäftigte		Geleistete Arbeiter- stunden	Bruttolohn- und -gehaltssumme		Gesamtumsatz	
			insgesamt	davon Arbeiter		insgesamt	davon Lohnsumme	insgesamt	davon Auslands- umsatz
		Anzahl (MD)			1 000 Std.	1 000 DM		1 000 DM	
Region Mittlerer Oberrhein									
DA	Ernährungsgewerbe und Tabakverarbeitung	66	5 171	2 979	4 786	265 119	140 422	1 626 400	150 833
DB	Textil- und Bekleidungsgewerbe	12
DD	Holzgewerbe (ohne Herstellung von Möbeln)	26	1 759	1 290	2 160	110 050	71 187	751 596	134 422
DE	Papier-, Verlags- und Druckgewerbe	78	8 896	5 050	7 702	623 022	307 263	3 436 489	885 555
DF	Kokerei, Mineralölverarbeitung, Herstellung und Verarbeitung von Spalt- und Brutstoffen	1
DG	Chemische Industrie	32	7 120	3 346	5 336	535 674	190 690	3 030 821	1 540 561
DH	Herstellung von Gummi- und Kunststoffwaren	44	6 683	4 513	7 074	470 434	254 447	3 016 531	694 384
DI	Glasgewerbe, Keramik, Verarbeitung von Steinen und Erden	47	3 022	1 919	3 178	196 955	110 553	1 036 945	149 389
DJ	Metallerzeugung und -bearbeitung, Herstellung von Metallerzeugnissen	91	7 186	5 205	7 994	456 408	286 320	1 705 188	318 920
DK	Maschinenbau	102	13 916	8 484	12 699	1 027 975	503 784	4 272 034	1 512 296
DL	Herstellung von Büromaschinen, Datenverarbeitungsgeräten und -einrichtungen; Elektrotechnik, Feinmechanik und Optik	105	25 872	13 387	19 307	1 967 368	752 255	11 944 023	6 466 657
DM	Fahrzeugbau	35	20 149	14 611	21 887	1 602 804	1 058 782	8 147 474	4 090 668
DN	Herstellung von Möbeln, Schmuck, Musikinstrumenten, Sportgeräten, Spielwaren und sonstigen Erzeugnissen; Recycling	26
C	Bergbau und Gewinnung von Steinen und Erden	30	516	364	640	33 033	21 229	194 859	21 386
D	Verarbeitendes Gewerbe	665	103 889	63 544	96 409	7 540 215	3 837 421	47 737 932	16 165 402
C+D	Insgesamt	695	104 406	63 908	97 048	7 573 248	3 858 650	47 932 790	16 186 789

Verarbeitendes Gewerbe, Bergbau und Gewinnung von Steinen und Erden in Baden-Württemberg 2000

– Betriebe von Unternehmen mit im Allgemeinen 20 oder mehr Beschäftigten –

Syst- matik- Nr.	Wirtschaftszweig	Betriebe	Beschäftigte		Geleistete Arbeiter- stunden	Bruttolohn- und -gehaltsumme		Gesamtumsatz	
			insgesamt	davon Arbeiter		insgesamt	davon Lohnsumme	insgesamt	davon Auslands- umsatz
			Anzahl (MD)		1 000 Std.	1 000 DM		1 000 DM	

Stadtkreis Baden-Baden

DA	Ernährungsgewerbe und Tabakverarbeitung	1
DD	Holzgewerbe (ohne Herstellung von Möbeln)	1
DE	Papier-, Verlags- und Druckgewerbe	12	837	303	451	55 795	16 359	232 888	8 683
DG	Chemische Industrie	5	1 339	677	1 062	79 731	30 328	369 304	.
DH	Herstellung von Gummi- und Kunststoffwaren	2
DI	Glasgewerbe, Keramik, Verarbeitung von Steinen und Erden	4	272	157	268	18 578	9 063	73 949	.
DJ	Metallerzeugung und -bearbeitung, Herstellung von Metallerzeugnissen	4	182	156	242	10 168	7 490	33 187	.
DK	Maschinenbau	5
DL	Herstellung von Büromaschinen, Datenverarbeitungsgeräten und -einrichtungen; Elektrotechnik, Feinmechanik und Optik	4	230	167	263	11 434	7 226	32 747	.
DM	Fahrzeugbau	1
C	Bergbau und Gewinnung von Steinen und Erden	1
D	Verarbeitendes Gewerbe	39
C+D	Insgesamt	40	4 904	2 808	4 461	313 118	151 494	1 431 675	392 362

Verarbeitendes Gewerbe, Bergbau und Gewinnung von Steinen und Erden in Baden-Württemberg 2000

– Betriebe von Unternehmen mit im Allgemeinen 20 oder mehr Beschäftigten –

Syst- matik- Nr.	Wirtschaftszweig	Betriebe	Beschäftigte		Geleistete Arbeiter- stunden	Bruttolohn- und -gehaltsumme		Gesamtumsatz	
			insgesamt	davon Arbeiter		insgesamt	davon Lohnsumme	insgesamt	davon Auslands- umsatz
		Anzahl (MD)			1 000 Std.	1 000 DM		1 000 DM	
Stadtkreis Karlsruhe									
DA	Ernährungsgewerbe und Tabakverarbeitung	19	2 100	1 128	1 832	106 949	55 929	691 561	59 766
DB	Textil- und Bekleidungsgewerbe	4	234	152	212	10 731	5 719	50 356	.
DD	Holzgewerbe (ohne Herstellung von Möbeln)	6	287	212	337	14 700	9 093	115 049	.
DE	Papier-, Verlags- und Druckgewerbe	16	2 630	974	1 510	198 152	64 598	1 228 686	262 432
DF	Kokerei, Mineralölverarbeitung, Herstellung und Verarbeitung von Spalt- und Brutstoffen	1
DG	Chemische Industrie	7	1 927	723	1 112	132 681	38 254	684 220	222 815
DH	Herstellung von Gummi- und Kunststoffwaren	7
DI	Glasgewerbe, Keramik, Verarbeitung von Steinen und Erden	5	118	77	117	6 930	4 002	68 973	.
DJ	Metallerzeugung und -bearbeitung, Herstellung von Metallerzeugnissen	21	1 225	876	1 328	73 684	46 673	265 614	20 171
DK	Maschinenbau	20	1 397	744	1 154	105 542	47 187	383 126	140 326
DL	Herstellung von Büromaschinen, Datenverarbeitungsgeräten und -einrichtungen; Elektrotechnik, Feinmechanik und Optik	34	7 564	2 930	4 304	670 680	164 118	2 324 817	1 094 159
DM	Fahrzeugbau	8	1 915	853	1 215	131 984	.	302 708	.
DN	Herstellung von Möbeln, Schmuck, Musikinstrumenten, Sportgeräten, Spielwaren und sonstigen Erzeugnissen; Recycling	8	498	332	526	31 788	17 091	172 416	.
C	Bergbau und Gewinnung von Steinen und Erden	1
D	Verarbeitendes Gewerbe	155
C+D	Insgesamt	156	23 165	10 859	16 615	1 797 953	631 713	15 518 507	2 233 665

Verarbeitendes Gewerbe, Bergbau und Gewinnung von Steinen und Erden in Baden-Württemberg 2000

– Betriebe von Unternehmen mit im Allgemeinen 20 oder mehr Beschäftigten –

Syst- matik- Nr.	Wirtschaftszweig	Betriebe	Beschäftigte		Geleistete Arbeiter- stunden	Bruttolohn- und -gehaltssumme		Gesamtumsatz	
			insgesamt	davon Arbeiter		insgesamt	davon Lohnsumme	insgesamt	davon Auslands- umsatz
			Anzahl (MD)			1 000 Std.	1 000 DM		1 000 DM
Landkreis Karlsruhe									
DA	Ernährungsgewerbe und Tabakverarbeitung	27
DB	Textil- und Bekleidungsgewerbe	7	628	430	629	34 029	19 046	291 713	119 614
DD	Holzgewerbe (ohne Herstellung von Möbeln)	9	883	603	1 037	58 147	35 663	424 880	.
DE	Papier-, Verlags- und Druckgewerbe	21	1 413	981	1 516	88 567	53 914	514 635	79 490
DG	Chemische Industrie	11	2 147	1 263	2 114	165 812	82 770	987 036	.
DH	Herstellung von Gummi- und Kunststoffwaren	25	3 011	2 336	3 510	176 258	122 897	863 353	323 962
DI	Glasgewerbe, Keramik, Verarbeitung von Steinen und Erden	25	1 708	1 123	1 864	106 382	61 130	589 213	78 516
DJ	Metallerzeugung und -bearbeitung, Herstellung von Metallerzeugnissen	47	3 837	2 770	4 303	241 632	147 770	876 556	.
DK	Maschinenbau	60	9 501	5 649	8 275	721 750	339 210	2 821 238	936 533
DL	Herstellung von Büromaschinen, Datenverarbeitungsgeräten und -einrichtungen; Elektrotechnik, Feinmechanik und Optik	49	10 820	5 522	7 947	789 052	307 218	7 277 630	4 389 549
DM	Fahrzeugbau	15	3 133	2 214	3 329	209 799	130 900	1 576 344	630 341
DN	Herstellung von Möbeln, Schmuck, Musikinstrumenten, Sportgeräten, Spielwaren und sonstigen Erzeugnissen; Recycling	9
C	Bergbau und Gewinnung von Steinen und Erden	16	208	159	276	13 610	9 088	79 426	.
D	Verarbeitendes Gewerbe	305	39 688	24 479	37 134	2 739 616	1 377 248	17 042 908	.
C+D	Insgesamt	321	39 896	24 637	37 410	2 753 226	1 386 335	17 122 335	7 409 663

Verarbeitendes Gewerbe, Bergbau und Gewinnung von Steinen und Erden in Baden-Württemberg 2000

– Betriebe von Unternehmen mit im Allgemeinen 20 oder mehr Beschäftigten –

Syst- matik- Nr.	Wirtschaftszweig	Betriebe	Beschäftigte		Geleistete Arbeiter- stunden	Bruttolohn- und -gehaltssumme		Gesamtumsatz	
			insgesamt	davon Arbeiter		insgesamt	davon Lohnsumme	insgesamt	davon Auslands- umsatz
		Anzahl (MD)			1 000 Std.	1 000 DM		1 000 DM	
Landkreis Rastatt									
DA	Ernährungsgewerbe und Tabakverarbeitung	19	1 025	669	1 004	40 695	26 352	231 924	.
DB	Textil- und Bekleidungsgewerbe	1
DD	Holzgewerbe (ohne Herstellung von Möbeln)	10
DE	Papier-, Verlags- und Druckgewerbe	29	4 015	2 792	4 225	280 509	172 392	1 460 281	534 950
DG	Chemische Industrie	9	1 708	683	1 047	157 450	39 338	990 260	.
DH	Herstellung von Gummi- und Kunststoffwaren	10	1 058	772	1 285	60 875	36 893	245 331	81 132
DI	Glasgewerbe, Keramik, Verarbeitung von Steinen und Erden	13	924	562	929	65 064	36 359	304 810	58 589
DJ	Metallerzeugung und -bearbeitung, Herstellung von Metallerzeugnissen	19	1 941	1 403	2 121	130 924	84 387	529 830	74 369
DK	Maschinenbau	17
DL	Herstellung von Büromaschinen, Datenverarbeitungsgeräten und -einrichtungen; Elektrotechnik, Feinmechanik und Optik	18	7 257	4 768	6 793	496 202	273 693	2 308 828	974 571
DM	Fahrzeugbau	11
DN	Herstellung von Möbeln, Schmuck, Musikinstrumenten, Sportgeräten, Spielwaren und sonstigen Erzeugnissen; Recycling	9	1 099	781	1 215	66 245	42 732	652 290	25 347
C	Bergbau und Gewinnung von Steinen und Erden	12	254	166	295	15 922	9 978	102 434	.
D	Verarbeitendes Gewerbe	166	36 187	25 437	38 268	2 693 029	1 679 129	13 757 840	.
C+D	Insgesamt	178	36 441	25 603	38 562	2 708 951	1 689 107	13 860 274	6 151 099

Verarbeitendes Gewerbe, Bergbau und Gewinnung von Steinen und Erden in Baden-Württemberg 2000

– Betriebe von Unternehmen mit im Allgemeinen 20 oder mehr Beschäftigten –

Syst- matik- Nr.	Wirtschaftszweig	Betriebe	Beschäftigte		Geleistete Arbeiter- stunden	Bruttolohn- und -gehaltsumme		Gesamtumsatz	
			insgesamt	davon Arbeiter		insgesamt	davon Lohnsumme	insgesamt	davon Auslands- umsatz
		Anzahl (MD)			1 000 Std.	1 000 DM		1 000 DM	
Region Unterer Neckar									
DA	Ernährungsgewerbe und Tabakverarbeitung	73	7 110	3 859	6 578	404 867	192 771	3 899 475	745 231
DB	Textil- und Bekleidungsgewerbe	18	3 081	1 958	2 821	199 688	93 247	1 071 582	595 718
DC	Ledergewerbe	2
DD	Holzgewerbe (ohne Herstellung von Möbeln)	22	721	536	901	38 717	25 426	278 689	15 296
DE	Papier-, Verlags- und Druckgewerbe	71	8 533	4 134	6 123	642 850	262 561	3 437 836	545 038
DF	Kokerei, Mineralölverarbeitung, Herstellung und Verarbeitung von Spalt- und Brutstoffen	1
DG	Chemische Industrie	37	14 350	5 573	8 067	1 243 907	341 081	7 094 667	3 898 132
DH	Herstellung von Gummi- und Kunststoffwaren	56	9 347	6 320	10 169	627 013	351 307	2 583 341	770 816
DI	Glasgewerbe, Keramik, Verarbeitung von Steinen und Erden	36	3 436	2 120	3 284	267 581	129 527	1 029 977	.
DJ	Metallerzeugung und -bearbeitung, Herstellung von Metallerzeugnissen	82	5 954	4 603	7 215	368 765	250 903	1 263 964	272 830
DK	Maschinenbau	105	27 027	16 128	24 631	2 329 205	1 172 816	11 111 800	7 469 744
DL	Herstellung von Büromaschinen, Datenverarbeitungsgeräten und -einrichtungen; Elektrotechnik, Feinmechanik und Optik	87	14 758	6 496	9 546	1 215 086	366 418	5 365 930	2 238 857
DM	Fahrzeugbau	28	15 409	11 960	19 589	1 277 712	910 839	4 063 200	1 802 998
DN	Herstellung von Möbeln, Schmuck, Musikinstrumenten, Sportgeräten, Spielwaren und sonstigen Erzeugnissen; Recycling	24
C	Bergbau und Gewinnung von Steinen und Erden	10	125	92	157	9 090	5 654	45 056	.
D	Verarbeitendes Gewerbe	640	112 582	65 490	101 504	8 786 415	4 178 348	42 292 738	.
C+D	Insgesamt	650	112 707	65 581	101 661	8 795 505	4 184 002	42 337 794	18 738 100

Verarbeitendes Gewerbe, Bergbau und Gewinnung von Steinen und Erden in Baden-Württemberg 2000

– Betriebe von Unternehmen mit im Allgemeinen 20 oder mehr Beschäftigten –

Syst- matik- Nr.	Wirtschaftszweig	Betriebe	Beschäftigte		Geleistete Arbeiter- stunden	Bruttolohn- und -gehaltsumme		Gesamtumsatz	
			insgesamt	davon Arbeiter		insgesamt	davon Lohnsumme	insgesamt	davon Auslands- umsatz
		Anzahl (MD)			1 000 Std.	1 000 DM		1 000 DM	
Stadtkreis Heidelberg									
DA	Ernährungsgewerbe und Tabakverarbeitung	10	436	263	473	17 153	9 943	95 070	.
DD	Holzgewerbe (ohne Herstellung von Möbeln)	2
DE	Papier-, Verlags- und Druckgewerbe	13	1 492	350	570	124 120	24 173	664 001	142 577
DG	Chemische Industrie	6
DH	Herstellung von Gummi- und Kunststoffwaren	2
DI	Glasgewerbe, Keramik, Verarbeitung von Steinen und Erden	1
DJ	Metallerzeugung und -bearbeitung, Herstellung von Metallerzeugnissen	4	402	305	517	25 811	17 517	94 144	35 364
DK	Maschinenbau	6
DL	Herstellung von Büromaschinen, Datenverarbeitungsgeräten und -einrichtungen; Elektrotechnik, Feinmechanik und Optik	7	2 163	1 197	1 665	179 528	71 374	810 303	.
DM	Fahrzeugbau	4
DN	Herstellung von Möbeln, Schmuck, Musikinstrumenten, Sportgeräten, Spielwaren und sonstigen Erzeugnissen; Recycling	3
D	Verarbeitendes Gewerbe	58	11 160	4 693	7 075	965 007	285 199	3 066 258	1 017 356
C+D	Insgesamt	58	11 160	4 693	7 075	965 007	285 199	3 066 258	1 017 356

Verarbeitendes Gewerbe, Bergbau und Gewinnung von Steinen und Erden in Baden-Württemberg 2000

– Betriebe von Unternehmen mit im Allgemeinen 20 oder mehr Beschäftigten –

Syst- matik- Nr.	Wirtschaftszweig	Betriebe	Beschäftigte		Geleistete Arbeiter- stunden	Bruttolohn- und -gehaltssumme		Gesamtumsatz	
			insgesamt	davon Arbeiter		insgesamt	davon Lohnsumme	insgesamt	davon Auslands- umsatz
		Anzahl (MD)			1 000 Std.	1 000 DM		1 000 DM	
Stadtkreis Mannheim									
DA	Ernährungsgewerbe und Tabakverarbeitung	22	3 247	1 700	3 046	208 302	96 884	2 243 585	320 327
DB	Textil- und Bekleidungsgewerbe	2
DD	Holzgewerbe (ohne Herstellung von Möbeln)	2
DE	Papier-, Verlags- und Druckgewerbe	16	3 737	1 882	2 709	304 762	133 046	1 845 253	.
DF	Kokerei, Mineralölverarbeitung, Herstellung und Verarbeitung von Spalt- und Brutstoffen	1
DG	Chemische Industrie	13	8 932	2 876	3 726	792 550	170 940	4 427 264	2 624 342
DH	Herstellung von Gummi- und Kunststoffwaren	8
DI	Glasgewerbe, Keramik, Verarbeitung von Steinen und Erden	6
DJ	Metallerzeugung und -bearbeitung, Herstellung von Metallerzeugnissen	14	744	590	962	45 079	31 464	143 396	18 689
DK	Maschinenbau	22
DL	Herstellung von Büromaschinen, Datenverarbeitungsgeräten und -einrichtungen; Elektrotechnik, Feinmechanik und Optik	31	7 313	2 106	3 095	697 606	140 445	3 272 423	1 287 645
DM	Fahrzeugbau	6
DN	Herstellung von Möbeln, Schmuck, Musikinstrumenten, Sportgeräten, Spielwaren und sonstigen Erzeugnissen; Recycling	1
C	Bergbau und Gewinnung von Steinen und Erden	3
D	Verarbeitendes Gewerbe	144
C+D	Insgesamt	147	46 187	24 504	38 634	3 939 764	1 721 392	19 927 898	9 040 505

Verarbeitendes Gewerbe, Bergbau und Gewinnung von Steinen und Erden in Baden-Württemberg 2000

– Betriebe von Unternehmen mit im Allgemeinen 20 oder mehr Beschäftigten –

Syst- matik- Nr.	Wirtschaftszweig	Betriebe	Beschäftigte		Geleistete Arbeiter- stunden	Bruttolohn- und -gehaltsumme		Gesamtumsatz	
			insgesamt	davon Arbeiter		insgesamt	davon Lohnsumme	insgesamt	davon Auslands- umsatz
		Anzahl (MD)			1 000 Std.	1 000 DM		1 000 DM	
Neckar-Odenwald-Kreis									
DA	Ernährungsgewerbe und Tabakverarbeitung	8
DB	Textil- und Bekleidungsgewerbe	6	387	262	329	16 773	7 565	58 624	.
DC	Ledergewerbe	1
DD	Holzgewerbe (ohne Herstellung von Möbeln)	9	189	151	260	9 227	7 192	39 441	0
DE	Papier-, Verlags- und Druckgewerbe	4	346	263	354	17 183	10 807	45 570	.
DG	Chemische Industrie	1
DH	Herstellung von Gummi- und Kunststoffwaren	12	1 232	864	1 391	64 926	39 405	346 094	60 728
DI	Glasgewerbe, Keramik, Verarbeitung von Steinen und Erden	8	546	341	487	35 313	17 447	111 734	.
DJ	Metallerzeugung und -bearbeitung, Herstellung von Metallerzeugnissen	24	2 180	1 750	2 742	125 438	91 344	353 988	43 129
DK	Maschinenbau	28	5 699	3 694	5 254	384 532	215 238	1 921 572	1 084 589
DL	Herstellung von Büromaschinen, Datenverarbeitungsgeräten und -einrichtungen; Elektrotechnik, Feinmechanik und Optik	16	1 071	673	947	57 115	25 541	186 058	.
DM	Fahrzeugbau	7	1 096	827	1 292	81 612	59 548	173 978	57 286
DN	Herstellung von Möbeln, Schmuck, Musikinstrumenten, Sportgeräten, Spielwaren und sonstigen Erzeugnissen; Recycling	6	367	273	456	18 370	12 729	68 583	.
C	Bergbau und Gewinnung von Steinen und Erden	5	63	42	77	5 063	2 761	17 010	.
D	Verarbeitendes Gewerbe	130	13 884	9 529	14 241	852 139	508 294	3 605 993	.
C+D	Insgesamt	135	13 946	9 571	14 317	857 202	511 055	3 623 003	1 400 622

Verarbeitendes Gewerbe, Bergbau und Gewinnung von Steinen und Erden in Baden-Württemberg 2000

– Betriebe von Unternehmen mit im Allgemeinen 20 oder mehr Beschäftigten –

Syst- matik- Nr.	Wirtschaftszweig	Betriebe	Beschäftigte		Geleistete Arbeiter- stunden	Bruttolohn- und -gehaltssumme		Gesamtumsatz	
			insgesamt	davon Arbeiter		insgesamt	davon Lohnsumme	insgesamt	davon Auslands- umsatz
		Anzahl (MD)			1 000 Std.	1 000 DM		1 000 DM	
Rhein-Neckar-Kreis									
DA	Ernährungsgewerbe und Tabakverarbeitung	33
DB	Textil- und Bekleidungsgewerbe	10
DC	Ledergewerbe	1
DD	Holzgewerbe (ohne Herstellung von Möbeln)	9	369	259	408	20 238	12 128	200 571	8 257
DE	Papier-, Verlags- und Druckgewerbe	38	2 959	1 640	2 490	196 785	94 536	883 012	128 555
DG	Chemische Industrie	17	4 002	2 048	3 243	344 098	133 588	1 969 210	1 038 626
DH	Herstellung von Gummi- und Kunststoffwaren	34	5 770	3 971	6 362	383 311	214 782	1 464 754	521 368
DI	Glasgewerbe, Keramik, Verarbeitung von Steinen und Erden	21	2 050	1 575	2 472	142 944	99 993	778 676	.
DJ	Metallerzeugung und -bearbeitung, Herstellung von Metallerzeugnissen	40	2 628	1 958	2 994	172 437	110 577	672 435	175 648
DK	Maschinenbau	49	11 099	7 563	11 901	959 408	591 749	.	.
DL	Herstellung von Büromaschinen, Datenverarbeitungsgeräten und -einrichtungen; Elektrotechnik, Feinmechanik und Optik	33	4 210	2 520	3 839	280 837	129 058	1 097 147	540 542
DM	Fahrzeugbau	11	1 615	1 189	1 795	128 855	85 328	790 120	145 408
DN	Herstellung von Möbeln, Schmuck, Musikinstrumenten, Sportgeräten, Spielwaren und sonstigen Erzeugnissen; Recycling	14	1 132	808	1 146	63 322	34 665	403 551	117 794
C	Bergbau und Gewinnung von Steinen und Erden	2
D	Verarbeitendes Gewerbe	308
C+D	Insgesamt	310	41 415	26 813	41 635	3 033 532	1 666 356	15 720 636	7 279 617

Verarbeitendes Gewerbe, Bergbau und Gewinnung von Steinen und Erden in Baden-Württemberg 2000

– Betriebe von Unternehmen mit im Allgemeinen 20 oder mehr Beschäftigten –

Syst- matik- Nr.	Wirtschaftszweig	Betriebe	Beschäftigte		Geleistete Arbeiter- stunden	Bruttolohn- und -gehaltsumme		Gesamtumsatz	
			insgesamt	davon Arbeiter		insgesamt	davon Lohnsumme	insgesamt	davon Auslands- umsatz
		Anzahl (MD)			1 000 Std.	1 000 DM		1 000 DM	

Region Nordschwarzwald

DA	Ernährungsgewerbe und Tabakverarbeitung	41	2 565	1 749	2 783	118 785	75 720	748 370	91 074
DB	Textil- und Bekleidungsgewerbe	9
DC	Ledergewerbe	2
DD	Holzgewerbe (ohne Herstellung von Möbeln)	32	776	574	924	40 683	26 877	206 724	37 119
DE	Papier-, Verlags- und Druckgewerbe	39	3 213	2 245	3 510	214 907	132 778	994 999	146 176
DF	Kokerei, Mineralölverarbeitung, Herstellung und Verarbeitung von Spalt- und Brutstoffen	1
DG	Chemische Industrie	8	688	239	353	43 614	9 661	266 526	24 481
DH	Herstellung von Gummi- und Kunststoffwaren	29	3 709	2 469	3 598	221 827	120 521	893 519	261 894
DI	Glasgewerbe, Keramik, Verarbeitung von Steinen und Erden	13	763	531	923	46 440	28 537	197 120	.
DJ	Metallerzeugung und -bearbeitung, Herstellung von Metallerzeugnissen	153	13 847	9 511	14 832	911 441	514 586	3 446 662	994 125
DK	Maschinenbau	103	14 682	8 683	13 777	1 100 602	545 994	4 610 623	2 441 810
DL	Herstellung von Büromaschinen, Datenverarbeitungsgeräten und -einrichtungen; Elektrotechnik, Feinmechanik und Optik	96	11 435	6 740	9 995	799 613	347 170	2 905 322	1 292 409
DM	Fahrzeugbau	14	4 100	3 525	4 994	253 566	206 801	398 347	67 267
DN	Herstellung von Möbeln, Schmuck, Musikinstrumenten, Sportgeräten, Spielwaren und sonstigen Erzeugnissen; Recycling	99	7 312	4 657	6 788	389 262	207 830	1 709 040	498 798
C	Bergbau und Gewinnung von Steinen und Erden	8	216	164	347	12 556	9 431	61 428	.
D	Verarbeitendes Gewerbe	639	64 238	41 725	63 573	4 190 168	2 243 759	16 626 635	.
C+D	Insgesamt	647	64 455	41 889	63 920	4 202 724	2 253 190	16 688 063	5 935 889

Verarbeitendes Gewerbe, Bergbau und Gewinnung von Steinen und Erden in Baden-Württemberg 2000

– Betriebe von Unternehmen mit im Allgemeinen 20 oder mehr Beschäftigten –

Syst- matik- Nr.	Wirtschaftszweig	Betriebe	Beschäftigte		Geleistete Arbeiter- stunden	Bruttolohn- und -gehaltssumme		Gesamtumsatz	
			insgesamt	davon Arbeiter		insgesamt	davon Lohnsumme	insgesamt	davon Auslands- umsatz
		Anzahl (MD)			1 000 Std.	1 000 DM		1 000 DM	
Stadtkreis Pforzheim									
DA	Ernährungsgewerbe und Tabakverarbeitung	5	341	160	283	12 119	6 263	54 537	0
DB	Textil- und Bekleidungsgewerbe	1
DE	Papier-, Verlags- und Druckgewerbe	11	1 113	696	1 139	83 002	48 379	347 330	41 004
DG	Chemische Industrie	3
DH	Herstellung von Gummi- und Kunststoffwaren	2
DJ	Metallerzeugung und -bearbeitung, Herstellung von Metallerzeugnissen	40	5 264	3 183	4 918	368 148	177 001	1 296 512	405 067
DK	Maschinenbau	11	1 253	726	1 154	92 669	45 542	299 815	128 758
DL	Herstellung von Büromaschinen, Datenverarbeitungsgeräten und -einrichtungen; Elektrotechnik, Feinmechanik und Optik	29	2 149	1 041	1 578	182 960	49 205	538 676	188 271
DM	Fahrzeugbau	1
DN	Herstellung von Möbeln, Schmuck, Musikinstrumenten, Sportgeräten, Spielwaren und sonstigen Erzeugnissen; Recycling	49	3 001	1 812	2 674	153 201	76 652	697 742	250 360
C	Bergbau und Gewinnung von Steinen und Erden	1
D	Verarbeitendes Gewerbe	152
C+D	Insgesamt	153	14 674	8 787	13 378	981 677	462 364	3 498 647	1 048 433

Verarbeitendes Gewerbe, Bergbau und Gewinnung von Steinen und Erden in Baden-Württemberg 2000

– Betriebe von Unternehmen mit im Allgemeinen 20 oder mehr Beschäftigten –

Syst- matik- Nr.	Wirtschaftszweig	Betriebe	Beschäftigte		Geleistete Arbeiter- stunden	Bruttolohn- und -gehaltsumme		Gesamtumsatz	
			insgesamt	davon Arbeiter		insgesamt	davon Lohnsumme	insgesamt	davon Auslands- umsatz
			Anzahl (MD)			1 000 Std.	1 000 DM		1 000 DM
Landkreis Calw									
DA	Ernährungsgewerbe und Tabakverarbeitung	11	689	482	750	32 496	22 572	188 026	.
DB	Textil- und Bekleidungsgewerbe	4
DC	Ledergewerbe	1
DD	Holzgewerbe (ohne Herstellung von Möbeln)	8
DE	Papier-, Verlags- und Druckgewerbe	6	313	237	.	17 068	.	.	.
DG	Chemische Industrie	1
DH	Herstellung von Gummi- und Kunststoffwaren	6
DI	Glasgewerbe, Keramik, Verarbeitung von Steinen und Erden	2
DJ	Metallerzeugung und -bearbeitung, Herstellung von Metallerzeugnissen	17	1 072	723	1 158	66 255	36 128	319 146	71 735
DK	Maschinenbau	15	2 450	1 652	2 522	170 248	101 868	766 119	247 152
DL	Herstellung von Büromaschinen, Datenverarbeitungsgeräten und -einrichtungen; Elektrotechnik, Feinmechanik und Optik	16	2 124	1 497	2 062	134 672	73 736	435 790	143 049
DM	Fahrzeugbau	5
DN	Herstellung von Möbeln, Schmuck, Musikinstrumenten, Sportgeräten, Spielwaren und sonstigen Erzeugnissen; Recycling	16	1 219	837	1 234	67 198	39 275	209 162	42 873
C	Bergbau und Gewinnung von Steinen und Erden	1
D	Verarbeitendes Gewerbe	107
C+D	Insgesamt	108	9 876	6 814	10 223	603 264	355 474	2 515 790	611 627

Verarbeitendes Gewerbe, Bergbau und Gewinnung von Steinen und Erden in Baden-Württemberg 2000

– Betriebe von Unternehmen mit im Allgemeinen 20 oder mehr Beschäftigten –

Syst- matik- Nr.	Wirtschaftszweig	Betriebe	Beschäftigte		Geleistete Arbeiter- stunden	Bruttolohn- und -gehaltsumme		Gesamtumsatz	
			insgesamt	davon Arbeiter		insgesamt	davon Lohnsumme	insgesamt	davon Auslands- umsatz
		Anzahl (MD)			1 000 Std.	1 000 DM		1 000 DM	
Enzkreis									
DA	Ernährungsgewerbe und Tabakverarbeitung	15	787	483	780	37 859	21 230	269 400	.
DC	Ledergewerbe	1
DD	Holzgewerbe (ohne Herstellung von Möbeln)	5
DE	Papier-, Verlags- und Druckgewerbe	13	706	480	782	39 419	23 472	175 912	.
DH	Herstellung von Gummi- und Kunststoffwaren	10	505	395	597	28 089	17 760	123 624	29 404
DI	Glasgewerbe, Keramik, Verarbeitung von Steinen und Erden	9	683	467	808	42 208	25 533	175 355	.
DJ	Metallerzeugung und -bearbeitung, Herstellung von Metallerzeugnissen	78	5 702	4 315	6 794	359 181	230 324	1 373 919	381 463
DK	Maschinenbau	50	4 620	2 555	4 278	348 693	155 868	1 421 425	755 266
DL	Herstellung von Büromaschinen, Datenverarbeitungsgeräten und -einrichtungen; Elektrotechnik, Feinmechanik und Optik	42	6 514	3 705	5 738	446 088	201 771	1 808 748	915 767
DM	Fahrzeugbau	5
DN	Herstellung von Möbeln, Schmuck, Musikinstrumenten, Sportgeräten, Spielwaren und sonstigen Erzeugnissen; Recycling	22	2 036	1 270	1 810	111 619	55 936	612 686	181 867
C	Bergbau und Gewinnung von Steinen und Erden	5
D	Verarbeitendes Gewerbe	251
C+D	Insgesamt	256	24 272	15 991	24 826	1 575 416	864 215	6 155 037	2 424 644

Verarbeitendes Gewerbe, Bergbau und Gewinnung von Steinen und Erden in Baden-Württemberg 2000

– Betriebe von Unternehmen mit im Allgemeinen 20 oder mehr Beschäftigten –

Syst- matik- Nr.	Wirtschaftszweig	Betriebe	Beschäftigte		Geleistete Arbeiter- stunden	Bruttolohn- und -gehaltssumme		Gesamtumsatz	
			insgesamt	davon Arbeiter		insgesamt	davon Lohnsumme	insgesamt	davon Auslands- umsatz
			Anzahl (MD)			1 000 Std.	1 000 DM		1 000 DM
Landkreis Freudenstadt									
DA	Ernährungsgewerbe und Tabakverarbeitung	10	748	624	969	36 311	25 655	236 407	.
DB	Textil- und Bekleidungsgewerbe	4	256	221	300	9 929	7 258	.	.
DD	Holzgewerbe (ohne Herstellung von Möbeln)	19	559	408	643	30 104	19 184	146 063	29 504
DE	Papier-, Verlags- und Druckgewerbe	9	1 082	831	.	75 418	.	.	.
DF	Kokerei, Mineralölverarbeitung, Herstellung und Verarbeitung von Spalt- und Brutstoffen	1
DG	Chemische Industrie	4	222	104	135	10 917	3 335	46 156	.
DH	Herstellung von Gummi- und Kunststoffwaren	11	2 458	1 525	2 148	151 972	76 415	615 737	187 197
DI	Glasgewerbe, Keramik, Verarbeitung von Steinen und Erden	2
DJ	Metallerzeugung und -bearbeitung, Herstellung von Metallerzeugnissen	18	1 808	1 291	1 961	117 858	71 133	457 085	135 860
DK	Maschinenbau	27	6 359	3 751	5 823	488 992	242 717	2 123 264	1 310 634
DL	Herstellung von Büromaschinen, Datenverarbeitungsgeräten und -einrichtungen; Elektrotechnik, Feinmechanik und Optik	9	648	498	617	35 893	22 457	122 108	45 322
DM	Fahrzeugbau	3
DN	Herstellung von Möbeln, Schmuck, Musikinstrumenten, Sportgeräten, Spielwaren und sonstigen Erzeugnissen; Recycling	12	1 056	738	1 069	57 244	35 967	189 449	23 698
C	Bergbau und Gewinnung von Steinen und Erden	1
D	Verarbeitendes Gewerbe	129
C+D	Insgesamt	130	15 633	10 296	15 493	1 042 367	571 138	4 518 589	1 851 185

Verarbeitendes Gewerbe, Bergbau und Gewinnung von Steinen und Erden in Baden-Württemberg 2000

– Betriebe von Unternehmen mit im Allgemeinen 20 oder mehr Beschäftigten –

Syst- matik- Nr.	Wirtschaftszweig	Betriebe	Beschäftigte		Geleistete Arbeiter- stunden	Bruttolohn- und -gehaltssumme		Gesamtumsatz	
			insgesamt	davon Arbeiter		insgesamt	davon Lohnsumme	insgesamt	davon Auslands- umsatz
		Anzahl (MD)			1 000 Std.	1 000 DM		1 000 DM	
Regierungsbezirk Freiburg									
DA	Ernährungsgewerbe und Tabakverarbeitung	164	12 652	8 371	13 445	658 478	394 609	5 100 149	334 388
DB	Textil- und Bekleidungsgewerbe	73	8 759	5 588	8 448	490 096	247 778	2 382 574	884 609
DC	Ledergewerbe	8
DD	Holzgewerbe (ohne Herstellung von Möbeln)	117	4 579	3 416	5 673	267 944	177 840	1 240 337	314 443
DE	Papier-, Verlags- und Druckgewerbe	142	15 424	9 253	14 065	1 014 008	518 328	5 694 148	1 308 969
DF	Kokerei, Mineralölverarbeitung, Herstellung und Verarbeitung von Spalt- und Brutstoffen	1
DG	Chemische Industrie	47	16 257	7 380	11 230	1 337 732	474 792	11 197 528	4 721 444
DH	Herstellung von Gummi- und Kunststoffwaren	118	11 642	8 600	13 866	665 838	411 277	2 883 290	1 062 456
DI	Glasgewerbe, Keramik, Verarbeitung von Steinen und Erden	93	5 311	3 635	5 966	327 630	196 916	1 637 116	396 457
DJ	Metallerzeugung und -bearbeitung, Herstellung von Metallerzeugnissen	408	42 040	31 695	50 247	2 731 575	1 806 975	12 950 180	3 661 127
DK	Maschinenbau	322	44 002	27 329	42 856	3 072 754	1 569 133	12 357 128	5 468 616
DL	Herstellung von Büromaschinen, Datenverarbeitungsgeräten und -einrichtungen; Elektrotechnik, Feinmechanik und Optik	334	49 850	29 089	42 610	3 332 586	1 419 804	14 476 270	6 177 671
DM	Fahrzeugbau	38	8 121	6 485	9 726	548 960	393 440	2 634 124	795 757
DN	Herstellung von Möbeln, Schmuck, Musikinstrumenten, Sportgeräten, Spielwaren und sonstigen Erzeugnissen; Recycling	81	10 293	7 255	11 109	602 853	358 810	2 711 225	802 047
C	Bergbau und Gewinnung von Steinen und Erden	39	845	682	1 242	53 494	41 729	261 071	26 854
D	Verarbeitendes Gewerbe	1 944	229 824	148 651	230 115	15 102 607	7 995 430	75 737 008	25 972 473
C+D	Insgesamt	1 983	230 670	149 333	231 357	15 156 101	8 037 159	75 998 079	25 999 326

Verarbeitendes Gewerbe, Bergbau und Gewinnung von Steinen und Erden in Baden-Württemberg 2000

– Betriebe von Unternehmen mit im Allgemeinen 20 oder mehr Beschäftigten –

Syst- matik- Nr.	Wirtschaftszweig	Betriebe	Beschäftigte		Geleistete Arbeiter- stunden	Bruttolohn- und -gehaltsumme		Gesamtumsatz	
			insgesamt	davon Arbeiter		insgesamt	davon Lohnsumme	insgesamt	davon Auslands- umsatz
		Anzahl (MD)			1 000 Std.	1 000 DM		1 000 DM	
Region Südlicher Oberrhein									
DA	Ernährungsgewerbe und Tabakverarbeitung	86	5 935	3 904	6 197	293 542	174 980	2 582 456	201 483
DB	Textil- und Bekleidungsgewerbe	29
DC	Ledergewerbe	2
DD	Holzgewerbe (ohne Herstellung von Möbeln)	74	3 276	2 410	4 081	201 106	129 989	945 849	273 822
DE	Papier-, Verlags- und Druckgewerbe	89	10 582	6 201	9 367	698 661	351 986	4 157 908	979 026
DG	Chemische Industrie	23	5 958	2 853	4 316	454 205	175 020	.	.
DH	Herstellung von Gummi- und Kunststoffwaren	56	6 622	4 941	7 946	379 544	237 677	1 697 579	627 377
DI	Glasgewerbe, Keramik, Verarbeitung von Steinen und Erden	50	3 442	2 300	3 816	211 010	123 256	1 001 020	245 472
DJ	Metallerzeugung und -bearbeitung, Herstellung von Metallerzeugnissen	143	15 290	11 284	17 788	991 816	638 444	4 716 014	1 179 159
DK	Maschinenbau	128	18 781	12 801	20 482	1 290 289	743 390	4 864 558	1 899 654
DL	Herstellung von Büromaschinen, Datenverarbeitungsgeräten und -einrichtungen; Elektrotechnik, Feinmechanik und Optik	95	14 913	7 718	11 355	1 040 278	384 639	5 299 646	2 179 773
DM	Fahrzeugbau	20	3 668	2 747	4 092	231 712	144 446	1 426 104	294 983
DN	Herstellung von Möbeln, Schmuck, Musikinstrumenten, Sportgeräten, Spielwaren und sonstigen Erzeugnissen; Recycling	30	4 544	3 470	5 292	246 414	164 075	1 013 478	231 790
C	Bergbau und Gewinnung von Steinen und Erden	26	663	536	967	41 688	32 609	194 243	20 823
D	Verarbeitendes Gewerbe	823	95 715	62 388	97 189	6 171 324	3 337 927	31 834 045	10 117 649
C+D	Insgesamt	849	96 377	62 924	98 156	6 213 012	3 370 536	32 028 288	10 138 471

Verarbeitendes Gewerbe, Bergbau und Gewinnung von Steinen und Erden in Baden-Württemberg 2000

– Betriebe von Unternehmen mit im Allgemeinen 20 oder mehr Beschäftigten –

Syst- matik- Nr.	Wirtschaftszweig	Betriebe	Beschäftigte		Geleistete Arbeiter- stunden	Bruttolohn- und -gehaltssumme		Gesamtumsatz	
			insgesamt	davon Arbeiter		insgesamt	davon Lohnsumme	insgesamt	davon Auslands- umsatz
		Anzahl (MD)			1 000 Std.	1 000 DM		1 000 DM	
Stadtkreis Freiburg im Breisgau									
DA	Ernährungsgewerbe und Tabakverarbeitung	17	1 444	910	1 473	73 318	39 249	632 374	28 229
DB	Textil- und Bekleidungsgewerbe	5	287	185	303	16 178	8 347	77 381	.
DD	Holzgewerbe (ohne Herstellung von Möbeln)	2
DE	Papier-, Verlags- und Druckgewerbe	16	1 962	465	769	138 412	29 619	583 605	18 442
DG	Chemische Industrie	5
DH	Herstellung von Gummi- und Kunststoffwaren	3
DI	Glasgewerbe, Keramik, Verarbeitung von Steinen und Erden	3
DJ	Metallerzeugung und -bearbeitung, Herstellung von Metallerzeugnissen	4	253	202	338	15 997	11 566	57 673	.
DK	Maschinenbau	11	726	443	673	54 305	27 963	159 730	.
DL	Herstellung von Büromaschinen, Datenverarbeitungsgeräten und -einrichtungen; Elektrotechnik, Feinmechanik und Optik	26	5 424	2 114	3 211	416 886	115 408	1 808 360	860 332
DM	Fahrzeugbau	1
DN	Herstellung von Möbeln, Schmuck, Musikinstrumenten, Sportgeräten, Spielwaren und sonstigen Erzeugnissen; Recycling	3
C	Bergbau und Gewinnung von Steinen und Erden	1
D	Verarbeitendes Gewerbe	96
C+D	Insgesamt	97	14 100	6 228	9 620	1 026 200	353 176	5 458 098	1 821 580

Verarbeitendes Gewerbe, Bergbau und Gewinnung von Steinen und Erden in Baden-Württemberg 2000

– Betriebe von Unternehmen mit im Allgemeinen 20 oder mehr Beschäftigten –

Syst- matik- Nr.	Wirtschaftszweig	Betriebe	Beschäftigte		Geleistete Arbeiter- stunden	Bruttolohn- und -gehaltssumme		Gesamtumsatz	
			insgesamt	davon Arbeiter		insgesamt	davon Lohnsumme	insgesamt	davon Auslands- umsatz
		Anzahl (MD)			1 000 Std.	1 000 DM		1 000 DM	
Landkreis Breisgau-Hochschwarzwald									
DA	Ernährungsgewerbe und Tabakverarbeitung	16	1 422	905	1 475	63 818	40 062	369 348	.
DB	Textil- und Bekleidungsgewerbe	3
DD	Holzgewerbe (ohne Herstellung von Möbeln)	12
DE	Papier-, Verlags- und Druckgewerbe	9	636	438	677	42 859	26 868	249 502	.
DG	Chemische Industrie	8	816	377	630	51 514	17 224	238 074	94 212
DH	Herstellung von Gummi- und Kunststoffwaren	12	1 899	1 360	2 052	114 032	64 896	717 342	358 773
DI	Glasgewerbe, Keramik, Verarbeitung von Steinen und Erden	16	1 447	956	1 682	89 414	51 909	350 277	83 940
DJ	Metallerzeugung und -bearbeitung, Herstellung von Metallerzeugnissen	18	1 569	1 183	1 867	98 672	65 881	467 802	.
DK	Maschinenbau	35	3 607	2 136	3 353	245 417	118 397	1 008 799	438 088
DL	Herstellung von Büromaschinen, Datenverarbeitungsgeräten und -einrichtungen; Elektrotechnik, Feinmechanik und Optik	23	2 707	1 505	2 064	178 513	72 375	852 260	480 769
DM	Fahrzeugbau	2
DN	Herstellung von Möbeln, Schmuck, Musikinstrumenten, Sportgeräten, Spielwaren und sonstigen Erzeugnissen; Recycling	4
C	Bergbau und Gewinnung von Steinen und Erden	5	164	140	245	10 479	8 212	43 413	.
D	Verarbeitendes Gewerbe	157	16 795	10 862	16 792	1 048 304	559 197	5 179 933	.
C+D	Insgesamt	162	16 959	11 002	17 037	1 058 783	567 410	5 223 346	1 839 835

Verarbeitendes Gewerbe, Bergbau und Gewinnung von Steinen und Erden in Baden-Württemberg 2000

– Betriebe von Unternehmen mit im Allgemeinen 20 oder mehr Beschäftigten –

Syst- matik- Nr.	Wirtschaftszweig	Betriebe	Beschäftigte		Geleistete Arbeiter- stunden	Bruttolohn- und -gehaltssumme		Gesamtumsatz	
			insgesamt	davon Arbeiter		insgesamt	davon Lohnsumme	insgesamt	davon Auslands- umsatz
		Anzahl (MD)			1 000 Std.	1 000 DM		1 000 DM	
Landkreis Emmendingen									
DA	Ernährungsgewerbe und Tabakverarbeitung	9	332	213	350	15 930	9 120	131 472	.
DB	Textil- und Bekleidungsgewerbe	7	1 151	646	941	60 344	27 494	323 305	136 392
DC	Ledergewerbe	1
DD	Holzgewerbe (ohne Herstellung von Möbeln)	11	230	187	326	11 909	8 704	58 687	.
DE	Papier-, Verlags- und Druckgewerbe	9	776	500	827	44 204	25 950	149 787	.
DG	Chemische Industrie	1
DH	Herstellung von Gummi- und Kunststoffwaren	11
DI	Glasgewerbe, Keramik, Verarbeitung von Steinen und Erden	10
DJ	Metallerzeugung und -bearbeitung, Herstellung von Metallerzeugnissen	32	3 070	2 079	3 074	195 139	113 064	710 860	258 249
DK	Maschinenbau	16	2 606	1 900	3 096	174 646	109 875	487 993	.
DL	Herstellung von Büromaschinen, Datenverarbeitungsgeräten und -einrichtungen; Elektrotechnik, Feinmechanik und Optik	21	3 139	1 685	2 702	217 522	73 344	801 490	359 398
DM	Fahrzeugbau	5	425	345	545	27 457	20 160	133 338	.
DN	Herstellung von Möbeln, Schmuck, Musikinstrumenten, Sportgeräten, Spielwaren und sonstigen Erzeugnissen; Recycling	5
C	Bergbau und Gewinnung von Steinen und Erden	1
D	Verarbeitendes Gewerbe	138
C+D	Insgesamt	139	13 789	9 039	14 218	867 142	460 217	3 314 342	1 127 166

Verarbeitendes Gewerbe, Bergbau und Gewinnung von Steinen und Erden in Baden-Württemberg 2000

– Betriebe von Unternehmen mit im Allgemeinen 20 oder mehr Beschäftigten –

Syst- matik- Nr.	Wirtschaftszweig	Betriebe	Beschäftigte		Geleistete Arbeiter- stunden	Bruttolohn- und -gehaltssumme		Gesamtumsatz	
			insgesamt	davon Arbeiter		insgesamt	davon Lohnsumme	insgesamt	davon Auslands- umsatz
			Anzahl (MD)			1 000 Std.	1 000 DM		1 000 DM
Ortenaukreis									
DA	Ernährungsgewerbe und Tabakverarbeitung	44	2 738	1 876	2 899	140 475	86 548	1 449 263	156 860
DB	Textil- und Bekleidungsgewerbe	14	922	705	916	37 571	24 029	168 915	30 053
DC	Ledergewerbe	1
DD	Holzgewerbe (ohne Herstellung von Möbeln)	49	2 448	1 747	2 921	156 419	97 420	724 560	225 039
DE	Papier-, Verlags- und Druckgewerbe	55	7 208	4 798	7 093	473 186	269 549	3 175 014	876 630
DG	Chemische Industrie	9
DH	Herstellung von Gummi- und Kunststoffwaren	30	3 621	2 780	4 576	199 724	132 518	717 368	181 964
DI	Glasgewerbe, Keramik, Verarbeitung von Steinen und Erden	21	1 521	990	1 558	95 347	53 822	541 190	155 530
DJ	Metallerzeugung und -bearbeitung, Herstellung von Metallerzeugnissen	89	10 398	7 820	12 509	682 010	447 932	3 479 679	727 911
DK	Maschinenbau	66	11 843	8 323	13 360	815 920	487 155	3 208 035	1 244 980
DL	Herstellung von Büromaschinen, Datenverarbeitungsgeräten und -einrichtungen; Elektrotechnik, Feinmechanik und Optik	25	3 642	2 414	3 378	227 356	123 512	1 837 536	479 275
DM	Fahrzeugbau	12	1 346	1 007	1 574	82 270	52 425	571 111	226 302
DN	Herstellung von Möbeln, Schmuck, Musikinstrumenten, Sportgeräten, Spielwaren und sonstigen Erzeugnissen; Recycling	18	3 504	2 738	4 074	182 135	124 366	731 493	140 045
C	Bergbau und Gewinnung von Steinen und Erden	19	480	388	704	29 665	23 825	147 818	16 015
D	Verarbeitendes Gewerbe	432	51 050	36 268	56 576	3 231 221	1 965 910	17 884 684	5 333 874
C+D	Insgesamt	451	51 530	36 656	57 280	3 260 886	1 989 734	18 032 502	5 349 889

Verarbeitendes Gewerbe, Bergbau und Gewinnung von Steinen und Erden in Baden-Württemberg 2000

– Betriebe von Unternehmen mit im Allgemeinen 20 oder mehr Beschäftigten –

Syst- matik- Nr.	Wirtschaftszweig	Betriebe	Beschäftigte		Geleistete Arbeiter- stunden	Bruttolohn- und -gehaltsumme		Gesamtumsatz	
			insgesamt	davon Arbeiter		insgesamt	davon Lohnsumme	insgesamt	davon Auslands- umsatz
		Anzahl (MD)			1 000 Std.	1 000 DM		1 000 DM	
Region Schwarzwald-Baar-Heuberg									
DA	Ernährungsgewerbe und Tabakverarbeitung	29	2 220	1 300	2 179	105 177	57 586	776 137	25 046
DB	Textil- und Bekleidungsgewerbe	12
DC	Ledergewerbe	5
DD	Holzgewerbe (ohne Herstellung von Möbeln)	26	927	710	1 108	48 117	33 528	207 147	23 638
DE	Papier-, Verlags- und Druckgewerbe	27	2 379	1 686	2 491	136 576	83 175	566 177	79 791
DF	Kokerei, Mineralölverarbeitung, Herstellung und Verarbeitung von Spalt- und Brutstoffen	1
DG	Chemische Industrie	5	777	474	621	52 091	24 248	.	.
DH	Herstellung von Gummi- und Kunststoffwaren	37	2 424	1 867	2 904	136 009	88 923	473 573	102 264
DI	Glasgewerbe, Keramik, Verarbeitung von Steinen und Erden	20	999	705	1 134	61 864	37 955	348 940	46 277
DJ	Metallerzeugung und -bearbeitung, Herstellung von Metallerzeugnissen	190	15 082	11 882	19 390	898 349	624 946	3 660 322	854 380
DK	Maschinenbau	116	15 872	9 350	14 471	1 101 455	521 181	5 012 338	2 272 000
DL	Herstellung von Büromaschinen, Datenverarbeitungsgeräten und -einrichtungen; Elektrotechnik, Feinmechanik und Optik	173	23 766	15 274	22 331	1 497 910	757 031	5 971 244	2 542 877
DM	Fahrzeugbau	12
DN	Herstellung von Möbeln, Schmuck, Musikinstrumenten, Sportgeräten, Spielwaren und sonstigen Erzeugnissen; Recycling	23	3 072	2 120	3 284	182 497	106 995	649 090	210 868
C	Bergbau und Gewinnung von Steinen und Erden	5
D	Verarbeitendes Gewerbe	677
C+D	Insgesamt	682	72 490	49 349	76 076	4 561 467	2 586 012	19 482 365	6 690 659

Verarbeitendes Gewerbe, Bergbau und Gewinnung von Steinen und Erden in Baden-Württemberg 2000

– Betriebe von Unternehmen mit im Allgemeinen 20 oder mehr Beschäftigten –

Syst- matik- Nr.	Wirtschaftszweig	Betriebe	Beschäftigte		Geleistete Arbeiter- stunden	Bruttolohn- und -gehaltssumme		Gesamtumsatz	
			insgesamt	davon Arbeiter		insgesamt	davon Lohnsumme	insgesamt	davon Auslands- umsatz
		Anzahl (MD)			1 000 Std.	1 000 DM		1 000 DM	
Landkreis Rottweil									
DA	Ernährungsgewerbe und Tabakverarbeitung	9	532	278	508	20 205	11 368	217 226	.
DB	Textil- und Bekleidungsgewerbe	3
DD	Holzgewerbe (ohne Herstellung von Möbeln)	10	243	181	311	13 731	.	62 963	.
DE	Papier-, Verlags- und Druckgewerbe	6	499	361	473	26 819	18 666	98 979	.
DF	Kokerei, Mineralölverarbeitung, Herstellung und Verarbeitung von Spalt- und Brutstoffen	1
DG	Chemische Industrie	3
DH	Herstellung von Gummi- und Kunststoffwaren	13	885	698	1 045	49 980	34 271	156 727	.
DI	Glasgewerbe, Keramik, Verarbeitung von Steinen und Erden	10	264	208	323	13 651	9 481	98 342	19 565
DJ	Metallerzeugung und -bearbeitung, Herstellung von Metallerzeugnissen	46	4 309	3 284	5 177	268 429	179 148	991 051	308 437
DK	Maschinenbau	36	6 078	3 596	5 234	432 099	198 942	1 740 347	739 243
DL	Herstellung von Büromaschinen, Datenverarbeitungsgeräten und -einrichtungen; Elektrotechnik, Feinmechanik und Optik	29	3 835	2 480	3 578	236 204	117 353	1 166 895	376 737
DM	Fahrzeugbau	6	1 834	1 523	2 332	132 658	103 760	564 298	.
DN	Herstellung von Möbeln, Schmuck, Musikinstrumenten, Sportgeräten, Spielwaren und sonstigen Erzeugnissen; Recycling	8	1 086	804	1 234	64 293	42 786	279 357	.
C	Bergbau und Gewinnung von Steinen und Erden	4
D	Verarbeitendes Gewerbe	180
C+D	Insgesamt	184	20 259	13 876	20 840	1 304 799	747 967	5 574 711	1 867 725

Verarbeitendes Gewerbe, Bergbau und Gewinnung von Steinen und Erden in Baden-Württemberg 2000

– Betriebe von Unternehmen mit im Allgemeinen 20 oder mehr Beschäftigten –

Syst- matik- Nr.	Wirtschaftszweig	Betriebe	Beschäftigte		Geleistete Arbeiter- stunden	Bruttolohn- und -gehaltsumme		Gesamtumsatz	
			insgesamt	davon Arbeiter		insgesamt	davon Lohnsumme	insgesamt	davon Auslands- umsatz
		Anzahl (MD)			1 000 Std.	1 000 DM		1 000 DM	
Schwarzwald-Baar-Kreis									
DA	Ernährungsgewerbe und Tabakverarbeitung	14	1 164	685	1 172	65 403	34 176	473 166	.
DB	Textil- und Bekleidungsgewerbe	2
DC	Ledergewerbe	1
DD	Holzgewerbe (ohne Herstellung von Möbeln)	12	570	435	653	28 211	20 362	125 609	.
DE	Papier-, Verlags- und Druckgewerbe	12	1 041	748	1 151	64 276	39 809	269 756	39 988
DG	Chemische Industrie	2
DH	Herstellung von Gummi- und Kunststoffwaren	19	1 308	993	1 593	73 319	46 978	272 259	69 532
DI	Glasgewerbe, Keramik, Verarbeitung von Steinen und Erden	6
DJ	Metallerzeugung und -bearbeitung, Herstellung von Metallerzeugnissen	82	5 754	4 431	7 102	346 260	230 887	1 427 361	331 837
DK	Maschinenbau	40	4 943	2 861	4 573	341 035	162 098	1 793 437	814 209
DL	Herstellung von Büromaschinen, Datenverarbeitungsgeräten und -einrichtungen; Elektrotechnik, Feinmechanik und Optik	71	9 791	6 275	8 962	589 317	293 635	2 242 035	743 890
DM	Fahrzeugbau	3
DN	Herstellung von Möbeln, Schmuck, Musikinstrumenten, Sportgeräten, Spielwaren und sonstigen Erzeugnissen; Recycling	8	1 395	881	1 402	85 623	43 628	255 819	95 208
C	Bergbau und Gewinnung von Steinen und Erden	1
D	Verarbeitendes Gewerbe	273
C+D	Insgesamt	274	28 333	19 140	29 431	1 755 167	982 272	7 524 233	2 312 659

Verarbeitendes Gewerbe, Bergbau und Gewinnung von Steinen und Erden in Baden-Württemberg 2000

– Betriebe von Unternehmen mit im Allgemeinen 20 oder mehr Beschäftigten –

Syst- matik- Nr.	Wirtschaftszweig	Betriebe	Beschäftigte		Geleistete Arbeiter- stunden	Bruttolohn- und -gehaltsumme		Gesamtumsatz	
			insgesamt	davon Arbeiter		insgesamt	davon Lohnsumme	insgesamt	davon Auslands- umsatz
		Anzahl (MD)			1 000 Std.	1 000 DM		1 000 DM	
Landkreis Tuttlingen									
DA	Ernährungsgewerbe und Tabakverarbeitung	6	524	337	499	19 568	12 042	85 746	.
DB	Textil- und Bekleidungsgewerbe	7	208	128	197	10 190	5 331	39 086	.
DC	Ledergewerbe	4
DD	Holzgewerbe (ohne Herstellung von Möbeln)	4	114	94	144	6 175	.	18 576	.
DE	Papier-, Verlags- und Druckgewerbe	9	839	577	867	45 480	24 701	197 441	.
DH	Herstellung von Gummi- und Kunststoffwaren	5	231	176	266	12 710	7 674	44 587	.
DI	Glasgewerbe, Keramik, Verarbeitung von Steinen und Erden	4
DJ	Metallerzeugung und -bearbeitung, Herstellung von Metallerzeugnissen	62	5 018	4 167	7 112	283 660	214 911	1 241 910	214 106
DK	Maschinenbau	40	4 851	2 893	4 664	328 322	160 141	1 478 554	718 549
DL	Herstellung von Büromaschinen, Datenverarbeitungsgeräten und -einrichtungen; Elektrotechnik, Feinmechanik und Optik	73	10 140	6 519	9 791	672 389	346 043	2 562 314	1 422 249
DM	Fahrzeugbau	3
DN	Herstellung von Möbeln, Schmuck, Musikinstrumenten, Sportgeräten, Spielwaren und sonstigen Erzeugnissen; Recycling	7	591	436	649	32 581	20 582	113 914	.
D	Verarbeitendes Gewerbe	224	23 897	16 333	25 805	1 501 500	855 773	6 383 421	2 510 275
C+D	Insgesamt	224	23 897	16 333	25 805	1 501 500	855 773	6 383 421	2 510 275

Verarbeitendes Gewerbe, Bergbau und Gewinnung von Steinen und Erden in Baden-Württemberg 2000

– Betriebe von Unternehmen mit im Allgemeinen 20 oder mehr Beschäftigten –

Syst- matik- Nr.	Wirtschaftszweig	Betriebe	Beschäftigte		Geleistete Arbeiter- stunden	Bruttolohn- und -gehaltssumme		Gesamtumsatz	
			insgesamt	davon Arbeiter		insgesamt	davon Lohnsumme	insgesamt	davon Auslands- umsatz
		Anzahl (MD)			1 000 Std.	1 000 DM		1 000 DM	
Region Hochrhein-Bodensee									
DA	Ernährungsgewerbe und Tabakverarbeitung	49	4 497	3 168	5 070	259 760	162 043	1 741 555	107 858
DB	Textil- und Bekleidungsgewerbe	32	5 664	3 544	5 509	336 422	166 807	1 575 449	580 753
DC	Ledergewerbe	1
DD	Holzgewerbe (ohne Herstellung von Möbeln)	17	376	296	483	18 721	14 323	87 341	16 983
DE	Papier-, Verlags- und Druckgewerbe	26	2 462	1 366	2 207	178 772	83 166	970 064	250 151
DG	Chemische Industrie	19	9 522	4 054	6 294	831 436	275 524	7 482 344	2 874 394
DH	Herstellung von Gummi- und Kunststoffwaren	25	2 596	1 792	3 017	150 285	84 678	712 138	332 815
DI	Glasgewerbe, Keramik, Verarbeitung von Steinen und Erden	23	870	631	1 017	54 756	35 706	287 156	104 708
DJ	Metallerzeugung und -bearbeitung, Herstellung von Metallerzeugnissen	75	11 668	8 529	13 068	841 410	543 586	4 573 844	1 627 588
DK	Maschinenbau	78	9 349	5 177	7 903	681 010	304 562	2 480 232	1 296 961
DL	Herstellung von Büromaschinen, Datenverarbeitungsgeräten und -einrichtungen; Elektrotechnik, Feinmechanik und Optik	66	11 172	6 097	8 924	794 398	278 134	3 205 380	1 455 020
DM	Fahrzeugbau	6
DN	Herstellung von Möbeln, Schmuck, Musikinstrumenten, Sportgeräten, Spielwaren und sonstigen Erzeugnissen; Recycling	28	2 676	1 665	2 533	173 942	87 740	1 048 657	359 389
C	Bergbau und Gewinnung von Steinen und Erden	8
D	Verarbeitendes Gewerbe	444
C+D	Insgesamt	452	61 803	37 060	57 125	4 381 622	2 080 611	24 487 427	9 170 197

Verarbeitendes Gewerbe, Bergbau und Gewinnung von Steinen und Erden in Baden-Württemberg 2000

– Betriebe von Unternehmen mit im Allgemeinen 20 oder mehr Beschäftigten –

Syst- matik- Nr.	Wirtschaftszweig	Betriebe	Beschäftigte		Geleistete Arbeiter- stunden	Bruttolohn- und -gehaltsumme		Gesamtumsatz	
			insgesamt	davon Arbeiter		insgesamt	davon Lohnsumme	insgesamt	davon Auslands- umsatz
		Anzahl (MD)			1 000 Std.	1 000 DM		1 000 DM	
Landkreis Konstanz									
DA	Ernährungsgewerbe und Tabakverarbeitung	25	2 463	1 765	2 586	143 352	93 732	1 009 012	65 248
DB	Textil- und Bekleidungsgewerbe	6
DD	Holzgewerbe (ohne Herstellung von Möbeln)	2
DE	Papier-, Verlags- und Druckgewerbe	12	1 177	471	801	83 879	24 334	328 546	13 156
DG	Chemische Industrie	7	2 656	701	1 083	218 131	.	.	.
DH	Herstellung von Gummi- und Kunststoffwaren	10	1 184	768	1 318	70 899	37 251	329 378	.
DI	Glasgewerbe, Keramik, Verarbeitung von Steinen und Erden	8	284	205	358	18 533	12 175	79 171	.
DJ	Metallerzeugung und -bearbeitung, Herstellung von Metallerzeugnissen	28	6 039	4 453	6 554	460 739	305 602	2 835 850	1 095 393
DK	Maschinenbau	26	2 779	1 602	2 374	206 337	96 149	661 173	365 578
DL	Herstellung von Büromaschinen, Datenverarbeitungsgeräten und -einrichtungen; Elektrotechnik, Feinmechanik und Optik	31	5 181	2 639	3 809	403 664	115 405	1 517 048	750 222
DM	Fahrzeugbau	4
DN	Herstellung von Möbeln, Schmuck, Musikinstrumenten, Sportgeräten, Spielwaren und sonstigen Erzeugnissen; Recycling	7	359	286	504	19 196	12 938	132 852	37 433
C	Bergbau und Gewinnung von Steinen und Erden	3
D	Verarbeitendes Gewerbe	165
C+D	Insgesamt	168	23 835	13 857	20 682	1 740 494	780 647	8 865 978	3 423 223

Verarbeitendes Gewerbe, Bergbau und Gewinnung von Steinen und Erden in Baden-Württemberg 2000

– Betriebe von Unternehmen mit im Allgemeinen 20 oder mehr Beschäftigten –

Syst- matik- Nr.	Wirtschaftszweig	Betriebe	Beschäftigte		Geleistete Arbeiter- stunden	Bruttolohn- und -gehaltssumme		Gesamtumsatz	
			insgesamt	davon Arbeiter		insgesamt	davon Lohnsumme	insgesamt	davon Auslands- umsatz
		Anzahl (MD)			1 000 Std.	1 000 DM		1 000 DM	
Landkreis Lörrach									
DA	Ernährungsgewerbe und Tabakverarbeitung	13	1 134	744	1 348	71 738	41 720	.	.
DB	Textil- und Bekleidungsgewerbe	13
DC	Ledergewerbe	1
DD	Holzgewerbe (ohne Herstellung von Möbeln)	5
DE	Papier-, Verlags- und Druckgewerbe	10
DG	Chemische Industrie	7	5 498	2 748	4 349	506 473	204 523	4 122 852	1 976 297
DH	Herstellung von Gummi- und Kunststoffwaren	5
DI	Glasgewerbe, Keramik, Verarbeitung von Steinen und Erden	7	352	240	366	21 869	12 959	97 980	32 146
DJ	Metallerzeugung und -bearbeitung, Herstellung von Metallerzeugnissen	25	2 561	1 783	2 696	177 402	103 716	781 425	280 957
DK	Maschinenbau	37	5 206	2 773	4 287	383 343	165 210	1 434 234	773 034
DL	Herstellung von Büromaschinen, Datenverarbeitungsgeräten und -einrichtungen; Elektrotechnik, Feinmechanik und Optik	23	3 881	2 173	3 300	260 186	103 013	1 202 958	.
DM	Fahrzeugbau	2
DN	Herstellung von Möbeln, Schmuck, Musikinstrumenten, Sportgeräten, Spielwaren und sonstigen Erzeugnissen; Recycling	11	1 304	755	1 025	82 924	37 189	563 568	187 761
C	Bergbau und Gewinnung von Steinen und Erden	1
D	Verarbeitendes Gewerbe	159
C+D	Insgesamt	160	23 705	13 685	21 283	1 724 648	793 121	9 459 408	4 133 238

Verarbeitendes Gewerbe, Bergbau und Gewinnung von Steinen und Erden in Baden-Württemberg 2000

– Betriebe von Unternehmen mit im Allgemeinen 20 oder mehr Beschäftigten –

Syst- matik- Nr.	Wirtschaftszweig	Betriebe	Beschäftigte		Geleistete Arbeiter- stunden	Bruttolohn- und -gehaltssumme		Gesamtumsatz	
			insgesamt	davon Arbeiter		insgesamt	davon Lohnsumme	insgesamt	davon Auslands- umsatz
		Anzahl (MD)			1 000 Std.	1 000 DM		1 000 DM	
Landkreis Waldshut									
DA	Ernährungsgewerbe und Tabakverarbeitung	11	900	659	1 135	44 669	26 591	.	.
DB	Textil- und Bekleidungsgewerbe	13	2 170	1 499	2 412	122 421	70 750	579 854	213 552
DD	Holzgewerbe (ohne Herstellung von Möbeln)	10	203	161	280	11 016	8 520	53 499	.
DE	Papier-, Verlags- und Druckgewerbe	4
DG	Chemische Industrie	5	1 368	604	862	106 833	.	.	.
DH	Herstellung von Gummi- und Kunststoffwaren	10
DI	Glasgewerbe, Keramik, Verarbeitung von Steinen und Erden	8	234	185	293	14 355	10 571	110 005	.
DJ	Metallerzeugung und -bearbeitung, Herstellung von Metallerzeugnissen	22	3 068	2 293	3 818	203 270	134 268	956 569	251 238
DK	Maschinenbau	15	1 364	803	1 242	91 330	43 203	384 825	158 349
DL	Herstellung von Büromaschinen, Datenverarbeitungsgeräten und -einrichtungen; Elektrotechnik, Feinmechanik und Optik	12	2 110	1 285	1 815	130 548	59 717	485 374	.
DN	Herstellung von Möbeln, Schmuck, Musikinstrumenten, Sportgeräten, Spielwaren und sonstigen Erzeugnissen; Recycling	10	1 013	624	1 004	71 822	37 612	352 237	134 195
C	Bergbau und Gewinnung von Steinen und Erden	4
D	Verarbeitendes Gewerbe	120
C+D	Insgesamt	124	14 263	9 518	15 160	916 480	506 843	6 162 041	1 613 736

Verarbeitendes Gewerbe, Bergbau und Gewinnung von Steinen und Erden in Baden-Württemberg 2000

– Betriebe von Unternehmen mit im Allgemeinen 20 oder mehr Beschäftigten –

Syst- matik- Nr.	Wirtschaftszweig	Betriebe	Beschäftigte		Geleistete Arbeiter- stunden	Bruttolohn- und -gehaltsumme		Gesamtumsatz	
			insgesamt	davon Arbeiter		insgesamt	davon Lohnsumme	insgesamt	davon Auslands- umsatz
		Anzahl (MD)			1 000 Std.	1 000 DM		1 000 DM	
Regierungsbezirk Tübingen									
DA	Ernährungsgewerbe und Tabakverarbeitung	165	11 828	7 277	11 398	501 226	310 271	3 608 892	357 317
DB	Textil- und Bekleidungsgewerbe	176	16 204	11 072	15 834	756 786	425 913	4 916 291	1 676 603
DC	Ledergewerbe	6
DD	Holzgewerbe (ohne Herstellung von Möbeln)	86	6 042	4 343	7 255	354 739	232 829	1 878 340	320 776
DE	Papier-, Verlags- und Druckgewerbe	94	9 524	4 993	7 556	628 456	282 609	2 926 231	745 615
DG	Chemische Industrie	38	8 797	3 787	5 613	617 506	215 047	3 023 813	875 795
DH	Herstellung von Gummi- und Kunststoffwaren	88	10 200	7 438	11 735	613 737	385 139	3 338 350	847 246
DI	Glasgewerbe, Keramik, Verarbeitung von Steinen und Erden	81
DJ	Metallerzeugung und -bearbeitung, Herstellung von Metallerzeugnissen	238	25 114	17 543	27 570	1 702 769	1 011 180	6 315 816	1 745 224
DK	Maschinenbau	283	50 761	30 621	45 303	3 863 843	1 959 134	15 644 944	8 049 975
DL	Herstellung von Büromaschinen, Datenverarbeitungsgeräten und -einrichtungen; Elektrotechnik, Feinmechanik und Optik	181	28 655	15 038	21 814	2 057 828	733 280	8 061 359	3 102 954
DM	Fahrzeugbau	66	28 880	16 945	25 690	2 257 686	1 061 357	12 061 201	5 933 724
DN	Herstellung von Möbeln, Schmuck, Musikinstrumenten, Sportgeräten, Spielwaren und sonstigen Erzeugnissen; Recycling	70	8 429	5 693	8 109	514 504	292 558	2 484 421	713 973
C	Bergbau und Gewinnung von Steinen und Erden	48	936	735	1 390	60 388	44 195	271 428	.
D	Verarbeitendes Gewerbe	1 565	210 096	128 659	194 437	14 236 519	7 131 405	65 977 484	.
C+D	Insgesamt	1 613	211 032	129 394	195 828	14 296 907	7 175 600	66 248 912	24 453 706

Verarbeitendes Gewerbe, Bergbau und Gewinnung von Steinen und Erden in Baden-Württemberg 2000

– Betriebe von Unternehmen mit im Allgemeinen 20 oder mehr Beschäftigten –

Syst- matik- Nr.	Wirtschaftszweig	Betriebe	Beschäftigte		Geleistete Arbeiter- stunden	Bruttolohn- und -gehaltssumme		Gesamtumsatz	
			insgesamt	davon Arbeiter		insgesamt	davon Lohnsumme	insgesamt	davon Auslands- umsatz
		Anzahl (MD)			1 000 Std.	1 000 DM		1 000 DM	
Region Neckar-Alb									
DA	Ernährungsgewerbe und Tabakverarbeitung	57	4 216	2 633	3 956	166 687	105 918	778 703	.
DB	Textil- und Bekleidungsgewerbe	130	11 593	7 724	11 129	548 030	296 569	3 891 642	1 222 294
DC	Ledergewerbe	2
DD	Holzgewerbe (ohne Herstellung von Möbeln)	18	2 007	1 504	2 481	124 462	.	588 468	113 909
DE	Papier-, Verlags- und Druckgewerbe	47	3 879	2 048	2 986	254 097	106 479	869 619	.
DG	Chemische Industrie	20
DH	Herstellung von Gummi- und Kunststoffwaren	35	3 087	2 396	3 877	189 174	129 836	809 010	169 852
DI	Glasgewerbe, Keramik, Verarbeitung von Steinen und Erden	22	1 523	993	1 687	105 414	60 315	397 309	.
DJ	Metallerzeugung und -bearbeitung, Herstellung von Metallerzeugnissen	98	9 811	6 694	10 502	661 669	384 669	2 466 749	777 488
DK	Maschinenbau	120	18 006	10 873	16 243	1 353 031	687 544	4 996 985	2 836 087
DL	Herstellung von Büromaschinen, Datenverarbeitungsgeräten und -einrichtungen; Elektrotechnik, Feinmechanik und Optik	72	10 958	6 543	9 285	737 273	318 466	3 745 381	1 477 548
DM	Fahrzeugbau	15	7 922	5 415	7 283	497 162	261 721	1 261 377	441 464
DN	Herstellung von Möbeln, Schmuck, Musikinstrumenten, Sportgeräten, Spielwaren und sonstigen Erzeugnissen; Recycling	29	1 853	1 286	2 064	111 230	67 509	480 049	.
C	Bergbau und Gewinnung von Steinen und Erden	11	244	194	371	16 833	12 559	73 415	.
D	Verarbeitendes Gewerbe	662	76 710	48 989	72 887	4 878 816	2 547 866	21 095 941	.
C+D	Insgesamt	674	76 954	49 183	73 258	4 895 649	2 560 425	21 169 356	7 640 739

Verarbeitendes Gewerbe, Bergbau und Gewinnung von Steinen und Erden in Baden-Württemberg 2000

– Betriebe von Unternehmen mit im Allgemeinen 20 oder mehr Beschäftigten –

Syst- matik- Nr.	Wirtschaftszweig	Betriebe	Beschäftigte		Geleistete Arbeiter- stunden	Bruttolohn- und -gehaltsumme		Gesamtumsatz	
			insgesamt	davon Arbeiter		insgesamt	davon Lohnsumme	insgesamt	davon Auslands- umsatz
		Anzahl (MD)			1 000 Std.	1 000 DM		1 000 DM	
Landkreis Reutlingen									
DA	Ernährungsgewerbe und Tabakverarbeitung	23	2 082	1 410	2 109	88 282	58 256	428 760	.
DB	Textil- und Bekleidungsgewerbe	29	2 962	1 769	2 700	154 655	74 759	1 606 335	.
DC	Ledergewerbe	1
DD	Holzgewerbe (ohne Herstellung von Möbeln)	8	1 387	1 023	1 730	88 564	59 539	475 665	.
DE	Papier-, Verlags- und Druckgewerbe	25	2 606	1 520	2 201	170 206	78 286	594 225	.
DG	Chemische Industrie	11	849	472	704	59 948	23 143	314 714	96 098
DH	Herstellung von Gummi- und Kunststoffwaren	18	1 608	1 217	1 917	108 641	74 052	449 245	96 661
DI	Glasgewerbe, Keramik, Verarbeitung von Steinen und Erden	6
DJ	Metallerzeugung und -bearbeitung, Herstellung von Metallerzeugnissen	41	3 481	2 570	4 190	227 282	144 912	772 254	149 732
DK	Maschinenbau	56	8 606	4 911	7 366	650 165	309 929	2 535 731	1 376 431
DL	Herstellung von Büromaschinen, Datenverarbeitungsgeräten und -einrichtungen; Elektrotechnik, Feinmechanik und Optik	22	2 720	1 265	1 846	216 884	61 270	1 396 644	565 559
DM	Fahrzeugbau	9
DN	Herstellung von Möbeln, Schmuck, Musikinstrumenten, Sportgeräten, Spielwaren und sonstigen Erzeugnissen; Recycling	9	502	337	550	31 706	19 662	113 101	.
C	Bergbau und Gewinnung von Steinen und Erden	5
D	Verarbeitendes Gewerbe	258
C+D	Insgesamt	263	34 234	21 529	32 072	2 260 644	1 143 079	9 778 780	3 738 847

Verarbeitendes Gewerbe, Bergbau und Gewinnung von Steinen und Erden in Baden-Württemberg 2000

– Betriebe von Unternehmen mit im Allgemeinen 20 oder mehr Beschäftigten –

Syst- matik- Nr.	Wirtschaftszweig	Betriebe	Beschäftigte		Geleistete Arbeiter- stunden	Bruttolohn- und -gehaltsumme		Gesamtumsatz	
			insgesamt	davon Arbeiter		insgesamt	davon Lohnsumme	insgesamt	davon Auslands- umsatz
		Anzahl (MD)			1 000 Std.	1 000 DM		1 000 DM	
Landkreis Tübingen									
DA	Ernährungsgewerbe und Tabakverarbeitung	18	1 021	570	830	28 634	19 110	117 764	.
DB	Textil- und Bekleidungsgewerbe	22	2 513	1 445	2 013	121 022	53 576	754 268	.
DD	Holzgewerbe (ohne Herstellung von Möbeln)	5	523	404	647	30 976	22 056	90 141	.
DE	Papier-, Verlags- und Druckgewerbe	8	572	181	275	38 610	9 108	106 947	.
DG	Chemische Industrie	6	868	332	609	64 803	18 767	463 367	254 752
DH	Herstellung von Gummi- und Kunststoffwaren	6	639	507	838	34 722	24 067	168 632	28 386
DI	Glasgewerbe, Keramik, Verarbeitung von Steinen und Erden	6
DJ	Metallerzeugung und -bearbeitung, Herstellung von Metallerzeugnissen	22	2 544	1 602	2 472	195 075	98 003	748 622	301 524
DK	Maschinenbau	31	2 404	1 591	2 403	181 216	102 236	570 724	223 784
DL	Herstellung von Büromaschinen, Datenverarbeitungsgeräten und -einrichtungen; Elektrotechnik, Feinmechanik und Optik	18	3 465	2 128	2 869	208 899	96 565	987 311	337 637
DM	Fahrzeugbau	3
DN	Herstellung von Möbeln, Schmuck, Musikinstrumenten, Sportgeräten, Spielwaren und sonstigen Erzeugnissen; Recycling	7	480	323	529	29 777	16 946	136 059	11 236
C	Bergbau und Gewinnung von Steinen und Erden	1
D	Verarbeitendes Gewerbe	151
C+D	Insgesamt	152	15 970	9 790	14 598	997 353	504 225	4 421 964	1 414 109

Verarbeitendes Gewerbe, Bergbau und Gewinnung von Steinen und Erden in Baden-Württemberg 2000

– Betriebe von Unternehmen mit im Allgemeinen 20 oder mehr Beschäftigten –

Syst- matik- Nr.	Wirtschaftszweig	Betriebe	Beschäftigte		Geleistete Arbeiter- stunden	Bruttolohn- und -gehaltsumme		Gesamtumsatz	
			insgesamt	davon Arbeiter		insgesamt	davon Lohnsumme	insgesamt	davon Auslands- umsatz
		Anzahl (MD)			1 000 Std.	1 000 DM		1 000 DM	
Zollernalbkreis									
DA	Ernährungsgewerbe und Tabakverarbeitung	16	1 114	653	1 016	49 770	28 552	232 180	.
DB	Textil- und Bekleidungsgewerbe	79	6 119	4 510	6 416	272 353	168 234	1 531 040	207 871
DC	Ledergewerbe	1
DD	Holzgewerbe (ohne Herstellung von Möbeln)	5	97	76	104	4 921	.	22 662	.
DE	Papier-, Verlags- und Druckgewerbe	14	701	347	510	45 281	19 085	168 447	.
DG	Chemische Industrie	3
DH	Herstellung von Gummi- und Kunststoffwaren	11	840	672	1 121	45 811	31 718	191 133	44 805
DI	Glasgewerbe, Keramik, Verarbeitung von Steinen und Erden	10	950	623	1 057	64 497	36 661	213 626	.
DJ	Metallerzeugung und -bearbeitung, Herstellung von Metallerzeugnissen	35	3 786	2 522	3 841	239 312	141 754	945 873	326 232
DK	Maschinenbau	33	6 996	4 371	6 474	521 650	275 380	1 890 530	1 235 871
DL	Herstellung von Büromaschinen, Datenverarbeitungsgeräten und -einrichtungen; Elektrotechnik, Feinmechanik und Optik	32	4 773	3 149	4 569	311 490	160 631	1 361 426	574 352
DM	Fahrzeugbau	3
DN	Herstellung von Möbeln, Schmuck, Musikinstrumenten, Sportgeräten, Spielwaren und sonstigen Erzeugnissen; Recycling	13	872	626	986	49 747	30 901	230 889	56 050
C	Bergbau und Gewinnung von Steinen und Erden	5
D	Verarbeitendes Gewerbe	253
C+D	Insgesamt	259	26 750	17 864	26 588	1 637 652	913 121	6 968 612	2 487 783

Verarbeitendes Gewerbe, Bergbau und Gewinnung von Steinen und Erden in Baden-Württemberg 2000

– Betriebe von Unternehmen mit im Allgemeinen 20 oder mehr Beschäftigten –

Syst- matik- Nr.	Wirtschaftszweig	Betriebe	Beschäftigte		Geleistete Arbeiter- stunden	Bruttolohn- und -gehaltsumme		Gesamtumsatz	
			insgesamt	davon Arbeiter		insgesamt	davon Lohnsumme	insgesamt	davon Auslands- umsatz
		Anzahl (MD)			1 000 Std.	1 000 DM		1 000 DM	
Region Donau-Iller									
DA	Ernährungsgewerbe und Tabakverarbeitung	43	3 012	1 880	3 000	129 541	80 241	1 145 380	.
DB	Textil- und Bekleidungsgewerbe	24	2 394	1 642	2 254	108 991	62 875	677 012	327 055
DC	Ledergewerbe	2
DD	Holzgewerbe (ohne Herstellung von Möbeln)	35	1 385	1 042	1 684	73 736	.	388 660	76 125
DE	Papier-, Verlags- und Druckgewerbe	21	3 283	1 843	2 834	214 000	105 270	1 112 814	344 307
DG	Chemische Industrie	14
DH	Herstellung von Gummi- und Kunststoffwaren	27	3 248	2 107	3 302	206 007	110 414	1 302 633	397 006
DI	Glasgewerbe, Keramik, Verarbeitung von Steinen und Erden	25	1 700	1 239	2 039	110 101	71 502	690 278	4 226
DJ	Metallerzeugung und -bearbeitung, Herstellung von Metallerzeugnissen	63	7 688	5 482	8 619	514 005	310 282	1 818 480	405 063
DK	Maschinenbau	74	15 548	10 531	16 173	1 127 723	681 048	4 944 054	2 480 114
DL	Herstellung von Büromaschinen, Datenverarbeitungsgeräten und -einrichtungen; Elektrotechnik, Feinmechanik und Optik	56	9 152	3 765	5 587	730 844	190 118	2 139 880	727 313
DM	Fahrzeugbau	23	8 851	5 512	8 909	688 306	369 098	6 307 014	3 017 922
DN	Herstellung von Möbeln, Schmuck, Musikinstrumenten, Sportgeräten, Spielwaren und sonstigen Erzeugnissen; Recycling	14	1 441	1 032	1 347	69 635	37 961	333 052	.
C	Bergbau und Gewinnung von Steinen und Erden	19	419	332	631	25 772	19 197	97 981	.
D	Verarbeitendes Gewerbe	419	63 757	38 441	58 947	4 409 045	2 215 124	22 836 888	.
C+D	Insgesamt	438	64 176	38 773	59 578	4 434 818	2 234 322	22 934 869	8 378 478

Verarbeitendes Gewerbe, Bergbau und Gewinnung von Steinen und Erden in Baden-Württemberg 2000

– Betriebe von Unternehmen mit im Allgemeinen 20 oder mehr Beschäftigten –

Syst- matik- Nr.	Wirtschaftszweig	Betriebe	Beschäftigte		Geleistete Arbeiter- stunden	Bruttolohn- und -gehaltssumme		Gesamtumsatz	
			insgesamt	davon Arbeiter		insgesamt	davon Lohnsumme	insgesamt	davon Auslands- umsatz
		Anzahl (MD)			1 000 Std.	1 000 DM		1 000 DM	
Stadtkreis Ulm									
DA	Ernährungsgewerbe und Tabakverarbeitung	12	1 117	615	1 043	49 615	28 511	362 138	.
DB	Textil- und Bekleidungsgewerbe	3
DD	Holzgewerbe (ohne Herstellung von Möbeln)	7
DE	Papier-, Verlags- und Druckgewerbe	11	2 027	958	1 281	125 262	.	.	.
DG	Chemische Industrie	3
DH	Herstellung von Gummi- und Kunststoffwaren	2
DI	Glasgewerbe, Keramik, Verarbeitung von Steinen und Erden	3
DJ	Metallerzeugung und -bearbeitung, Herstellung von Metallerzeugnissen	11	2 473	1 481	2 387	193 240	89 567	607 496	218 566
DK	Maschinenbau	15	1 397	878	1 364	98 136	51 856	524 390	312 777
DL	Herstellung von Büromaschinen, Datenverarbeitungsgeräten und -einrichtungen; Elektrotechnik, Feinmechanik und Optik	28	6 316	1 626	2 532	572 015	85 231	1 364 733	416 898
DM	Fahrzeugbau	8
DN	Herstellung von Möbeln, Schmuck, Musikinstrumenten, Sportgeräten, Spielwaren und sonstigen Erzeugnissen; Recycling	3
C	Bergbau und Gewinnung von Steinen und Erden	2
D	Verarbeitendes Gewerbe	105
C+D	Insgesamt	107	21 885	10 111	15 297	1 651 951	574 415	9 269 384	3 483 946

Verarbeitendes Gewerbe, Bergbau und Gewinnung von Steinen und Erden in Baden-Württemberg 2000

– Betriebe von Unternehmen mit im Allgemeinen 20 oder mehr Beschäftigten –

Syst- matik- Nr.	Wirtschaftszweig	Betriebe	Beschäftigte		Geleistete Arbeiter- stunden	Bruttolohn- und -gehaltssumme		Gesamtumsatz	
			insgesamt	davon Arbeiter		insgesamt	davon Lohnsumme	insgesamt	davon Auslands- umsatz
		Anzahl (MD)			1 000 Std.	1 000 DM		1 000 DM	
Alb-Donau-Kreis									
DA	Ernährungsgewerbe und Tabakverarbeitung	11	596	350	595	28 426	16 789	377 723	.
DB	Textil- und Bekleidungsgewerbe	14
DC	Ledergewerbe	1
DD	Holzgewerbe (ohne Herstellung von Möbeln)	8
DE	Papier-, Verlags- und Druckgewerbe	5	973	705	1 299	73 207	.	.	.
DG	Chemische Industrie	5
DH	Herstellung von Gummi- und Kunststoffwaren	13	1 365	1 004	1 680	83 801	52 217	368 742	.
DI	Glasgewerbe, Keramik, Verarbeitung von Steinen und Erden	13	1 236	886	1 351	84 054	52 446	580 187	.
DJ	Metallerzeugung und -bearbeitung, Herstellung von Metallerzeugnissen	28	2 260	1 760	2 727	135 215	94 260	459 156	58 211
DK	Maschinenbau	35	4 319	2 990	4 826	324 336	204 181	836 958	361 261
DL	Herstellung von Büromaschinen, Datenverarbeitungsgeräten und -einrichtungen; Elektrotechnik, Feinmechanik und Optik	14	714	547	789	37 170	23 950	134 866	25 467
DM	Fahrzeugbau	9	2 950	2 207	3 879	224 602	148 606	1 715 482	.
DN	Herstellung von Möbeln, Schmuck, Musikinstrumenten, Sportgeräten, Spielwaren und sonstigen Erzeugnissen; Recycling	3
C	Bergbau und Gewinnung von Steinen und Erden	7	122	92	169	7 881	5 347	37 169	.
D	Verarbeitendes Gewerbe	159	17 428	12 465	20 098	1 157 941	730 469	6 003 473	.
C+D	Insgesamt	166	17 550	12 557	20 267	1 165 822	735 816	6 040 642	2 094 501

Verarbeitendes Gewerbe, Bergbau und Gewinnung von Steinen und Erden in Baden-Württemberg 2000

– Betriebe von Unternehmen mit im Allgemeinen 20 oder mehr Beschäftigten –

Syst- matik- Nr.	Wirtschaftszweig	Betriebe	Beschäftigte		Geleistete Arbeiter- stunden	Bruttolohn- und -gehaltssumme		Gesamtumsatz	
			insgesamt	davon Arbeiter		insgesamt	davon Lohnsumme	insgesamt	davon Auslands- umsatz
		Anzahl (MD)			1 000 Std.	1 000 DM		1 000 DM	
Landkreis Biberach									
DA	Ernährungsgewerbe und Tabakverarbeitung	20	1 299	915	1 361	51 500	34 940	405 518	.
DB	Textil- und Bekleidungsgewerbe	7	704	494	639	27 950	16 456	115 535	.
DC	Ledergewerbe	1
DD	Holzgewerbe (ohne Herstellung von Möbeln)	20	745	605	1 001	37 348	28 689	228 004	.
DE	Papier-, Verlags- und Druckgewerbe	5	283	180	253	15 531	8 010	39 219	.
DG	Chemische Industrie	6
DH	Herstellung von Gummi- und Kunststoffwaren	12
DI	Glasgewerbe, Keramik, Verarbeitung von Steinen und Erden	9
DJ	Metallerzeugung und -bearbeitung, Herstellung von Metallerzeugnissen	24	2 956	2 241	3 505	185 551	126 455	751 828	128 286
DK	Maschinenbau	24	9 832	6 664	9 983	705 251	425 011	3 582 707	1 806 075
DL	Herstellung von Büromaschinen, Datenverarbeitungsgeräten und -einrichtungen; Elektrotechnik, Feinmechanik und Optik	14	2 123	1 592	2 265	121 659	80 936	640 281	284 948
DM	Fahrzeugbau	6
DN	Herstellung von Möbeln, Schmuck, Musikinstrumenten, Sportgeräten, Spielwaren und sonstigen Erzeugnissen; Recycling	8	472	316	458	22 465	11 874	101 524	32 642
C	Bergbau und Gewinnung von Steinen und Erden	10
D	Verarbeitendes Gewerbe	155
C+D	Insgesamt	165	24 742	16 105	24 014	1 617 045	924 091	7 624 843	2 800 031

Verarbeitendes Gewerbe, Bergbau und Gewinnung von Steinen und Erden in Baden-Württemberg 2000

– Betriebe von Unternehmen mit im Allgemeinen 20 oder mehr Beschäftigten –

Syst- matik- Nr.	Wirtschaftszweig	Betriebe	Beschäftigte		Geleistete Arbeiter- stunden	Bruttolohn- und -gehaltsumme		Gesamtumsatz	
			insgesamt	davon Arbeiter		insgesamt	davon Lohnsumme	insgesamt	davon Auslands- umsatz
			Anzahl (MD)			1 000 Std.	1 000 DM		1 000 DM
Region Bodensee-Oberschwaben									
DA	Ernährungsgewerbe und Tabakverarbeitung	65	4 599	2 764	4 442	204 998	124 112	1 684 809	264 343
DB	Textil- und Bekleidungsgewerbe	22	2 216	1 707	2 451	99 765	66 468	347 637	127 254
DC	Ledergewerbe	2
DD	Holzgewerbe (ohne Herstellung von Möbeln)	33	2 651	1 797	3 090	156 542	96 922	901 212	130 742
DE	Papier-, Verlags- und Druckgewerbe	26	2 362	1 102	1 736	160 359	70 860	943 798	.
DG	Chemische Industrie	4
DH	Herstellung von Gummi- und Kunststoffwaren	26	3 866	2 936	4 557	218 556	144 889	1 226 708	280 388
DI	Glasgewerbe, Keramik, Verarbeitung von Steinen und Erden	34	2 208	1 507	2 571	143 658	85 177	579 137	44 492
DJ	Metallerzeugung und -bearbeitung, Herstellung von Metallerzeugnissen	77	7 615	5 368	8 448	527 095	316 229	2 030 587	562 673
DK	Maschinenbau	89	17 207	9 217	12 887	1 383 089	590 542	5 703 905	2 733 775
DL	Herstellung von Büromaschinen, Datenverarbeitungsgeräten und -einrichtungen; Elektrotechnik, Feinmechanik und Optik	53	8 545	4 730	6 943	589 712	224 697	2 176 099	898 093
DM	Fahrzeugbau	28	12 107	6 017	9 497	1 072 218	430 538	4 492 811	2 474 338
DN	Herstellung von Möbeln, Schmuck, Musikinstrumenten, Sportgeräten, Spielwaren und sonstigen Erzeugnissen; Recycling	27	5 135	3 375	4 698	333 639	187 088	1 671 320	510 507
C	Bergbau und Gewinnung von Steinen und Erden	18	273	209	388	17 783	12 439	100 032	9 932
D	Verarbeitendes Gewerbe	484	69 629	41 230	62 603	4 948 658	2 368 414	22 044 655	8 424 557
C+D	Insgesamt	501	69 902	41 438	62 991	4 966 440	2 380 853	22 144 687	8 434 490

Verarbeitendes Gewerbe, Bergbau und Gewinnung von Steinen und Erden in Baden-Württemberg 2000

– Betriebe von Unternehmen mit im Allgemeinen 20 oder mehr Beschäftigten –

Syst- matik- Nr.	Wirtschaftszweig	Betriebe	Beschäftigte		Geleistete Arbeiter- stunden	Bruttolohn- und -gehaltssumme		Gesamtumsatz	
			insgesamt	davon Arbeiter		insgesamt	davon Lohnsumme	insgesamt	davon Auslands- umsatz
		Anzahl (MD)			1 000 Std.	1 000 DM		1 000 DM	
Bodenseekreis									
DA	Ernährungsgewerbe und Tabakverarbeitung	12	870	439	662	34 993	17 524	175 349	.
DB	Textil- und Bekleidungsgewerbe	2
DC	Ledergewerbe	1
DD	Holzgewerbe (ohne Herstellung von Möbeln)	5	119	87	156	6 567	4 307	34 052	.
DE	Papier-, Verlags- und Druckgewerbe	5
DG	Chemische Industrie	1
DH	Herstellung von Gummi- und Kunststoffwaren	9	1 025	731	1 187	61 654	35 858	291 396	61 525
DI	Glasgewerbe, Keramik, Verarbeitung von Steinen und Erden	6
DJ	Metallerzeugung und -bearbeitung, Herstellung von Metallerzeugnissen	17	1 236	933	1 478	83 676	55 878	364 395	25 222
DK	Maschinenbau	24	8 827	4 385	5 309	767 717	300 459	3 178 516	.
DL	Herstellung von Büromaschinen, Datenverarbeitungsgeräten und -einrichtungen; Elektrotechnik, Feinmechanik und Optik	29	4 263	1 850	2 703	324 979	82 176	1 162 545	560 000
DM	Fahrzeugbau	16
DN	Herstellung von Möbeln, Schmuck, Musikinstrumenten, Sportgeräten, Spielwaren und sonstigen Erzeugnissen; Recycling	7
C	Bergbau und Gewinnung von Steinen und Erden	3	48	39	82	3 387	2 615	23 130	.
D	Verarbeitendes Gewerbe	133	27 420	13 518	19 641	2 289 526	875 118	9 152 091	.
C+D	Insgesamt	136	27 468	13 558	19 723	2 292 913	877 733	9 175 221	4 562 300

Verarbeitendes Gewerbe, Bergbau und Gewinnung von Steinen und Erden in Baden-Württemberg 2000

– Betriebe von Unternehmen mit im Allgemeinen 20 oder mehr Beschäftigten –

Syst- matik- Nr.	Wirtschaftszweig	Betriebe	Beschäftigte		Geleistete Arbeiter- stunden	Bruttolohn- und -gehaltssumme		Gesamtumsatz	
			insgesamt	davon Arbeiter		insgesamt	davon Lohnsumme	insgesamt	davon Auslands- umsatz
		Anzahl (MD)			1 000 Std.	1 000 DM		1 000 DM	
Landkreis Ravensburg									
DA	Ernährungsgewerbe und Tabakverarbeitung	40	2 949	1 786	2 950	134 741	83 030	1 283 626	220 332
DB	Textil- und Bekleidungsgewerbe	11
DD	Holzgewerbe (ohne Herstellung von Möbeln)	17	1 829	1 227	2 038	111 521	67 381	695 950	127 173
DE	Papier-, Verlags- und Druckgewerbe	15	2 042	954	1 493	141 996	63 046	895 798	.
DG	Chemische Industrie	2
DH	Herstellung von Gummi- und Kunststoffwaren	7
DI	Glasgewerbe, Keramik, Verarbeitung von Steinen und Erden	20	1 687	1 154	1 926	109 157	64 669	446 675	40 208
DJ	Metallerzeugung und -bearbeitung, Herstellung von Metallerzeugnissen	34	3 850	2 477	3 862	276 746	152 239	1 207 480	428 508
DK	Maschinenbau	40	5 542	2 804	4 398	421 954	168 811	1 751 049	780 896
DL	Herstellung von Büromaschinen, Datenverarbeitungsgeräten und -einrichtungen; Elektrotechnik, Feinmechanik und Optik	14	3 600	2 440	3 573	228 705	124 601	885 645	305 946
DM	Fahrzeugbau	8
DN	Herstellung von Möbeln, Schmuck, Musikinstrumenten, Sportgeräten, Spielwaren und sonstigen Erzeugnissen; Recycling	9	2 014	1 228	1 808	119 353	59 486	514 654	151 025
C	Bergbau und Gewinnung von Steinen und Erden	4	57	45	78	3 066	2 431	16 355	.
D	Verarbeitendes Gewerbe	216	28 737	17 956	28 024	1 826 728	966 393	9 105 633	.
C+D	Insgesamt	220	28 794	18 001	28 102	1 829 794	968 824	9 121 988	2 940 562

N13<>>26 70948 2 024



Verarbeitendes Gewerbe, Bergbau und Gewinnung von Steinen und Erden in Baden-Württemberg 2000

– Betriebe von Unternehmen mit im Allgemeinen 20 oder mehr Beschäftigten –

Syst- matik- Nr.	Wirtschaftszweig	Betriebe	Beschäftigte		Geleistete Arbeiter- stunden	Bruttolohn- und -gehaltsumme		Gesamtumsatz	
			insgesamt	davon Arbeiter		insgesamt	davon Lohnsumme	insgesamt	davon Auslands- umsatz
		Anzahl (MD)			1 000 Std.	1 000 DM		1 000 DM	
Landkreis Sigmaringen									
DA	Ernährungsgewerbe und Tabakverarbeitung	13	780	540	830	35 264	23 558	225 833	.
DB	Textil- und Bekleidungsgewerbe	9	532	428	578	19 022	13 477	84 788	16 091
DC	Ledergewerbe	1
DD	Holzgewerbe (ohne Herstellung von Möbeln)	11	703	483	896	38 453	25 234	171 209	.
DE	Papier-, Verlags- und Druckgewerbe	6
DG	Chemische Industrie	1
DH	Herstellung von Gummi- und Kunststoffwaren	10
DI	Glasgewerbe, Keramik, Verarbeitung von Steinen und Erden	8
DJ	Metallerzeugung und -bearbeitung, Herstellung von Metallerzeugnissen	26	2 529	1 958	3 108	166 673	108 113	458 711	108 942
DK	Maschinenbau	25	2 838	2 028	3 179	193 418	121 271	774 340	.
DL	Herstellung von Büromaschinen, Datenverarbeitungsgeräten und -einrichtungen; Elektrotechnik, Feinmechanik und Optik	10	682	441	667	36 027	17 920	127 909	32 147
DM	Fahrzeugbau	4	135	117	179	6 090	4 495	21 379	.
DN	Herstellung von Möbeln, Schmuck, Musikinstrumenten, Sportgeräten, Spielwaren und sonstigen Erzeugnissen; Recycling	11
C	Bergbau und Gewinnung von Steinen und Erden	11	168	125	228	11 330	7 393	60 547	.
D	Verarbeitendes Gewerbe	135	13 472	9 755	14 938	832 404	526 903	3 786 931	.
C+D	Insgesamt	145	13 641	9 880	15 166	843 734	534 296	3 847 478	931 627