



# Statistische Berichte Baden-Württemberg

Artikel-Nr. 3526 95001

Produzierendes Gewerbe

E 11/S - j/95








Einzelpreis DM 17,60

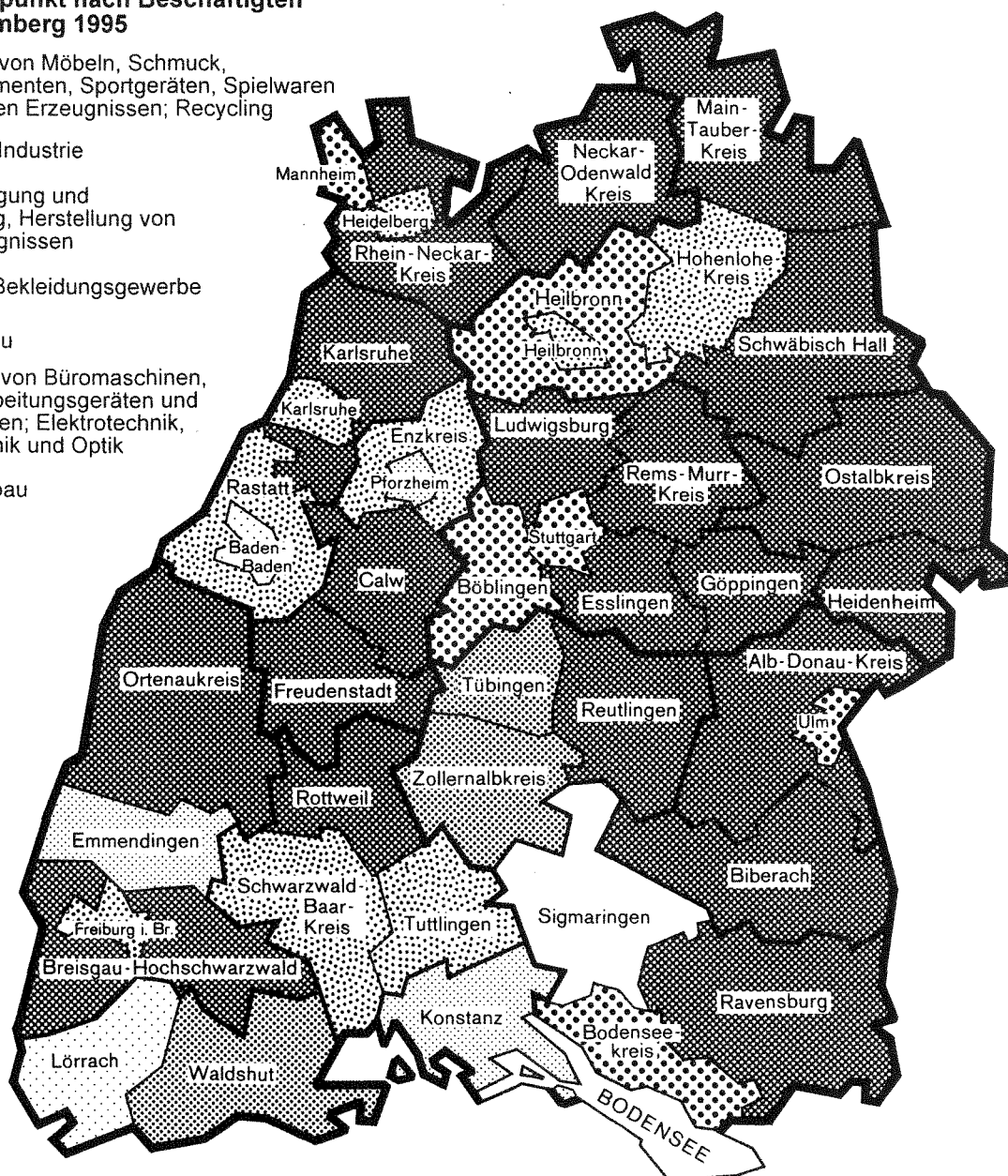
28.11.1996

## Verarbeitendes Gewerbe, Bergbau und Gewinnung von Steinen und Erden in den Stadt- und Landkreisen Baden-Württembergs 1995

Sonderbericht

### Branchenschwerpunkt nach Beschäftigten in Baden-Württemberg 1995

-  Herstellung von Möbeln, Schmuck, Musikinstrumenten, Sportgeräten, Spielwaren und sonstigen Erzeugnissen; Recycling
-  Chemische Industrie
-  Metallerzeugung und -bearbeitung, Herstellung von Metallerzeugnissen
-  Textil- und Bekleidungsgewerbe
-  Fahrzeugbau
-  Herstellung von Büromaschinen, Datenverarbeitungsgeräten und -einrichtungen; Elektrotechnik, Feinmechanik und Optik
-  Maschinenbau



## Inhalt

			Seite
Land Baden-Württemberg			4
<b>Regierungsbezirk Stuttgart</b>	<b>5</b>	<b>Regierungsbezirk Freiburg</b>	<b>38</b>
Region Stuttgart	6	Region Südlicher Oberrhein	39
Stadtkreis Stuttgart, Landeshauptstadt	7	Stadtkreis Freiburg im Breisgau	40
Landkreise Böblingen	8	Landkreise Breisgau-Hochschwarzwald	41
Esslingen	9	Emmendingen	42
Göppingen	10	Ortenaukreis	43
Ludwigsburg	11		
Rems-Murr-Kreis	12	Region Schwarzwald-Baar-Heuberg	44
		Landkreise Rottweil	45
Region Franken	13	Schwarzwald-Baar-Kreis	46
Stadtkreis Heilbronn	14	Tuttlingen	47
Landkreise Heilbronn	15		
Hohenlohekreis	16	Region Hochrhein-Bodensee	48
Schwäbisch Hall	17	Landkreise Konstanz	49
Main-Tauber-Kreis	18	Lörrach	50
		Waldshut	51
Region Ostwürttemberg	19		
Landkreise Heidenheim	20		
Ostalbkreis	21		
<b>Regierungsbezirk Karlsruhe</b>	<b>22</b>	<b>Regierungsbezirk Tübingen</b>	<b>52</b>
Region Mittlerer Oberrhein	23	Region Neckar-Alb	53
Stadtkreise Baden-Baden	24	Landkreise Reutlingen	54
Karlsruhe	25	Tübingen	55
Landkreise Karlsruhe	26	Zollernalbkreis	56
Rastatt	27		
		Region Donau-Iller	57
Region Unterer Neckar	28	Stadtkreis Ulm	58
Stadtkreise Heidelberg	29	Landkreise Alb-Donau-Kreis	59
Mannheim	30	Biberach	60
Landkreise Neckar-Odenwald-Kreis	31		
Rhein-Neckar-Kreis	32	Region Bodensee-Oberschwaben	61
		Landkreise Bodenseekreis	62
Region Nordschwarzwald	33	Ravensburg	63
Stadtkreis Pforzheim	34	Sigmaringen	64
Landkreise Calw	35		
Enzkreis	36		
Freudenstadt	37		

## Erläuterungen

Mit Berichtsmonat Januar 1995 wurden die Statistiken des Verarbeitenden Gewerbes einschließlich Bergbau und Gewinnung von Steinen und Erden aufgrund einer EU-Verordnung auf die neue "Klassifikation der Wirtschaftszweige, Ausgabe 1993 (WZ 93)" umgestellt. Vergleiche mit vorangehenden Jahren sind nicht oder nur sehr eingeschränkt möglich, weil nach der neuen Klassifikation einzelne Wirtschaftszweige (u.a. Reparatur von Kraftfahrzeugen, Augenoptik) nicht mehr zum Erhebungsbereich zählen, während neuerdings u.a. das Verlagsgewerbe und die Recyclingbetriebe zum Verarbeitenden Gewerbe gezählt werden. Darüber hinaus hat sich vielfach auch die Zuordnung und Aufteilung von Wirtschaftszweigen geändert, so daß die traditionelle Branchenstruktur in einigen Fällen nicht mehr dargestellt werden kann.

Die nachfolgend dargestellten Ergebnisse beruhen auf den Meldungen der Firmen zum Erhebungsbereich "Monatsbericht für das Verarbeitende Gewerbe einschließlich Bergbau und Gewinnung von Steinen und Erden". Der Berichtskreis umfaßt im allgemeinen alle Einbetriebsunternehmen mit mindestens 20 Beschäftigten sowie alle Zweigbetriebe des Erhebungsbereichs von Mehrbetriebsunternehmen des Produzierenden Gewerbes mit im allgemeinen 20 und mehr Beschäftigten und die Betriebe des Erhebungsbereichs mit mindestens 20 Beschäftigten von Mehrbetriebsunternehmen anderer Wirtschaftsbereiche außerhalb des Produzierenden Gewerbes. Abweichend davon wird in den Wirtschaftszweigen

- 14.11 – Gewinnung von Naturwerksteinen und Natursteinen a.n.g.,
- 14.21 – Gewinnung von Kies und Sand,
- 15.20 – Fischverarbeitung,
- 15.31 – Verarbeitung von Kartoffeln,
- 15.32 – Herstellung von Frucht- und Gemüsesäften,
- 15.33 – Verarbeitung von Obst und Gemüse a.n.g.,
- 15.71 – Herstellung von Futtermitteln für Nutztiere,
- 15.72 – Herstellung von Futtermitteln für sonstige Tiere,
- 15.91 – Herstellung von Spirituosen,
- 15.92 – Alkoholbrennerei,
- 15.97 – Herstellung von Malz,
- 15.98 – Mineralbrunnen, Herstellung von Erfrischungsgetränken,
- 26.63 – Herstellung von Transportbeton

eine Erfassungsgrenze von 10 Beschäftigten zugrundegelegt. Bei dem Wirtschaftszweig 20.10 – Säge-, Hobel- und Holzimprägnierwerke – werden alle Betriebe ab einem "Jahreseinschnitt von mindestens 5000 m<sup>3</sup> Rundholz" erfaßt.

- Die Betriebs- und Beschäftigtenangaben stellen Monatsdurchschnitte dar (MD).
- Der Energieverbrauch setzt sich aus dem Verbrauch der Brennstoffe Kohle, Heizöl und Gas sowie dem Stromverbrauch zusammen. Zur Vermeidung von Doppelzählungen bleibt die Eigenerzeugung von Strom aus Kohle und sonstigen Quellen beim Ausweis des Eigenverbrauchs als Gesamtgröße unberücksichtigt.
- Die Umsatzangaben sind in einigen Wirtschaftszweigen mit regionalen Überschneidungen behaftet.
- . = Kein Nachweis vorhanden oder geheimzuhalten.

Abweichungen in den Summen sind auf das Runden der Zahlen zurückzuführen.

# Verarbeitendes Gewerbe, Bergbau und Gewinnung von Steinen und Erden in Baden-Württemberg 1995

– Betriebe von Unternehmen mit im allgemeinen 20 oder mehr Beschäftigten –

Systematik-Nr.	Wirtschaftszweig	Betriebe	Beschäftigte		Geleistete Arbeiterstunden	Bruttolohn- und -gehaltssumme		Gesamtumsatz		Energieverbrauch
			insgesamt	davon Arbeiter		insgesamt	davon Lohnsumme	insgesamt	davon Auslandsumsatz	
		Anzahl (MD)			1 000 Std.	1 000 DM		1 000 DM		1 000 MJ
Land Baden-Württemberg										
DA	Ernährungsgewerbe und Tabakverarbeitung	639	61 129	37 344	61 638	3 049 194	1 665 758	24 122 454	1 900 007	15 912 157
DB	Textil- und Bekleidungsgewerbe	566	55 343	38 384	53 322	2 434 452	1 372 438	12 475 600	3 090 868	10 325 232
DC	Ledergewerbe	50	.	.	.	.	.	.	.	.
DD	Holzgewerbe (ohne Herstellung von Möbeln)	483	24 956	18 302	30 536	1 384 910	925 169	6 509 133	719 205	3 486 522
DE	Papier-, Verlags- und Druckgewerbe	761	80 972	46 998	72 478	5 034 400	2 516 784	23 960 378	4 469 865	55 662 603
DF	Kokerei, Mineralölverarbeitung, Herstellung und Verarbeitung von Spalt- und Brutstoffen	7	.	.	.	.	.	.	.	.
DG	Chemische Industrie	263	60 439	26 121	40 151	4 283 160	1 404 281	24 110 106	8 173 761	24 837 521
DH	Herstellung von Gummi- und Kunststoffwaren	532	67 242	47 341	71 814	3 866 440	2 263 151	16 318 856	3 709 013	12 985 065
DI	Glasgewerbe, Keramik, Verarbeitung von Steinen und Erden	436	30 201	20 908	34 847	1 849 054	1 131 884	8 420 159	921 899	36 403 778
DJ	Metallerzeugung und -bearbeitung, Herstellung von Metallerzeugnissen	1 310	135 755	96 000	150 406	8 175 840	5 012 888	30 350 837	6 103 368	24 272 372
DK	Maschinenbau	1 564	275 070	164 663	252 159	18 699 837	9 294 567	68 175 647	29 861 374	19 355 137
DL	Herstellung von Büromaschinen, Datenverarbeitungsgeräten und -einrichtungen; Elektrotechnik, Feinmechanik und Optik	1 150	214 759	116 350	170 975	14 406 491	5 600 078	56 273 109	22 575 936	13 714 270
DM	Fahrzeugbau	272	193 391	130 915	211 115	14 923 761	8 457 593	57 620 046	26 051 302	23 436 449
DN	Herstellung von Möbeln, Schmuck, Musikinstrumenten, Sportgeräten, Spielwaren und sonstigen Erzeugnissen; Recycling	518	53 821	37 836	56 094	2 908 131	1 765 211	11 523 428	2 315 522	2 827 358
C	Bergbau und Gewinnung von Steinen und Erden	200	4 729	3 621	6 696	297 093	210 745	1 364 820	57 967	2 161 078
D	Verarbeitendes Gewerbe	8 550	1 259 810	785 246	1 211 743	81 413 681	41 596 896	348 639 330	110 329 550	249 969 866
C+D	Insgesamt	8 751	1 264 539	788 867	1 218 439	81 710 774	41 807 641	350 004 150	110 387 517	252 130 943

# Verarbeitendes Gewerbe, Bergbau und Gewinnung von Steinen und Erden in Baden-Württemberg 1995

– Betriebe von Unternehmen mit im allgemeinen 20 oder mehr Beschäftigten –

Systematik-Nr.	Wirtschaftszweig	Betriebe	Beschäftigte		Geleistete Arbeiterstunden	Bruttolohn- und -gehaltssumme		Gesamtumsatz		Energieverbrauch
			insgesamt	davon Arbeiter		insgesamt	davon Lohnsumme	insgesamt	davon Auslandsumsatz	
		Anzahl (MD)			1 000 Std.	1 000 DM		1 000 DM		1 000 MJ
Regierungsbezirk Stuttgart										
DA	Ernährungsgewerbe und Tabakverarbeitung	218	22 542	13 438	22 328	1 195 456	603 948	9 303 816	649 276	5 719 787
DB	Textil- und Bekleidungsgewerbe	129	13 890	9 139	13 018	642 488	335 284	3 212 229	583 405	2 270 765
DC	Ledergewerbe	25	.	.	.	.	.	.	.	.
DD	Holzgewerbe (ohne Herstellung von Möbeln)	143	9 058	6 349	10 372	512 619	321 654	2 475 823	192 382	1 159 919
DE	Papier-, Verlags- und Druckgewerbe	328	35 135	19 009	29 434	2 206 624	1 013 680	10 965 315	1 809 172	11 881 459
DF	Kokerei, Mineralölverarbeitung, Herstellung und Verarbeitung von Spalt- und Brutstoffen	2	.	.	.	.	.	.	.	.
DG	Chemische Industrie	92	12 164	5 351	8 201	780 510	255 918	4 314 850	1 177 898	2 751 661
DH	Herstellung von Gummi- und Kunststoffwaren	217	21 934	15 354	22 954	1 225 356	715 276	4 970 491	916 958	3 817 305
DI	Glasgewerbe, Keramik, Verarbeitung von Steinen und Erden	146	8 791	5 973	9 868	528 000	315 616	2 399 346	342 731	6 262 378
DJ	Metallerzeugung und -bearbeitung, Herstellung von Metallerzeugnissen	479	49 741	34 257	53 522	3 025 523	1 792 063	10 498 660	1 815 814	5 450 723
DK	Maschinenbau	684	123 156	69 353	106 630	8 570 180	3 910 392	31 913 644	13 288 434	7 572 072
DL	Herstellung von Büromaschinen, Datenverarbeitungsgeräten und -einrichtungen; Elektrotechnik, Feinmechanik und Optik	358	81 284	41 377	60 829	5 865 034	2 087 492	27 078 870	12 298 413	5 813 316
DM	Fahrzeugbau	127	130 924	87 110	141 871	10 346 528	5 730 747	41 668 764	19 445 371	16 609 939
DN	Herstellung von Möbeln, Schmuck, Musikinstrumenten, Sportgeräten, Spielwaren und sonstigen Erzeugnissen; Recycling	169	19 110	13 412	19 770	1 087 220	660 873	3 779 584	609 404	1 079 261
C	Bergbau und Gewinnung von Steinen und Erden	54	1 735	1 315	2 349	112 754	77 734	517 866	843	1 239 919
D	Verarbeitendes Gewerbe	3 116	530 929	321 999	501 553	36 156 800	17 817 568	153 303 206	53 314 293	70 903 130
C+D	Insgesamt	3 170	532 663	323 313	503 902	36 269 554	17 895 302	153 821 071	53 315 136	72 143 050

# Verarbeitendes Gewerbe, Bergbau und Gewinnung von Steinen und Erden in Baden-Württemberg 1995

– Betriebe von Unternehmen mit im allgemeinen 20 oder mehr Beschäftigten –

Systematik-Nr.	Wirtschaftszweig	Betriebe	Beschäftigte		Geleistete Arbeiter-stunden	Bruttolohn- und -gehaltsumme		Gesamtumsatz		Energie-verbrauch
			insgesamt	davon Arbeiter		insgesamt	davon Lohnsumme	insgesamt	davon Auslands-umsatz	
			Anzahl (MD)			1 000 Std.	1 000 DM		1 000 DM	
Region Stuttgart										
DA	Ernährungsgewerbe und Tabakverarbeitung	132	13 485	7 819	12 730	710 018	345 506	5 078 161	379 422	2 558 756
DB	Textil- und Bekleidungsgewerbe	78	6 953	4 463	6 338	351 194	174 075	1 761 474	373 530	1 007 887
DC	Ledergewerbe	19	2 697	1 481	2 175	149 470	59 562	650 686	169 743	379 301
DD	Holzgewerbe (ohne Herstellung von Möbeln)	60	3 854	2 585	4 100	221 544	130 065	876 601	94 869	267 670
DE	Papier-, Verlags- und Druckgewerbe	246	23 811	11 595	18 108	1 540 288	638 119	7 251 863	738 844	6 293 819
DF	Kokerei, Mineralölverarbeitung, Herstellung und Verarbeitung von Spalt- und Brutstoffen	2	.	.	.	.	.	.	.	.
DG	Chemische Industrie	70	9 345	3 889	5 926	608 196	186 602	3 216 708	817 989	1 900 122
DH	Herstellung von Gummi- und Kunststoffwaren	129	14 762	10 014	14 709	860 112	485 478	3 414 174	686 392	2 376 496
DI	Glasgewerbe, Keramik, Verarbeitung von Steinen und Erden	73	.	.	.	.	.	.	.	.
DJ	Metallerzeugung und -bearbeitung, Herstellung von Metallerzeugnissen	296	29 056	19 524	30 155	1 779 772	1 005 597	6 153 461	1 015 029	3 227 780
DK	Maschinenbau	453	82 678	43 979	68 010	5 978 647	2 541 597	24 839 917	10 395 960	4 553 060
DL	Herstellung von Büromaschinen, Datenverarbeitungsgeräten und -einrichtungen; Elektrotechnik, Feinmechanik und Optik	260	57 761	26 466	39 379	4 436 839	1 362 706	21 510 364	9 603 105	3 962 018
DM	Fahrzeugbau	89	107 841	69 051	112 394	8 710 050	4 563 792	32 639 900	15 687 605	14 154 569
DN	Herstellung von Möbeln, Schmuck, Musikinstrumenten, Sportgeräten, Spielwaren und sonstigen Erzeugnissen; Recycling	93	9 904	6 885	10 077	575 415	343 646	1 982 714	270 301	488 839
C	Bergbau und Gewinnung von Steinen und Erden	24	527	390	683	32 860	21 325	169 125	0	304 048
D	Verarbeitendes Gewerbe	1 999	366 199	210 356	328 442	26 182 780	11 983 931	110 571 640	40 356 445	42 724 614
C+D	Insgesamt	2 023	366 726	210 746	329 125	26 215 639	12 005 256	110 740 765	40 356 445	43 028 662

# Verarbeitendes Gewerbe, Bergbau und Gewinnung von Steinen und Erden in Baden-Württemberg 1995

– Betriebe von Unternehmen mit im allgemeinen 20 oder mehr Beschäftigten –

Systematik-Nr.	Wirtschaftszweig	Betriebe	Beschäftigte		Geleistete Arbeiterstunden	Bruttolohn- und -gehaltsumme		Gesamtumsatz		Energieverbrauch
			insgesamt	davon Arbeiter		insgesamt	davon Lohnsumme	insgesamt	davon Auslandsumsatz	
			Anzahl (MD)			1 000 Std.	1 000 DM		1 000 DM	
Stadtkreis Stuttgart, Landeshauptstadt										
DA	Ernährungsgewerbe und Tabakverarbeitung	25	2 795	1 170	2 269	169 850	58 672	1 786 521	.	655 847
DB	Textil- und Bekleidungsgewerbe	5	.	.	.	.	.	.	.	.
DC	Ledergewerbe	1	.	.	.	.	.	.	.	.
DD	Holzgewerbe (ohne Herstellung von Möbeln)	3	.	.	.	.	.	.	.	.
DE	Papier-, Verlags- und Druckgewerbe	79	7 868	2 188	3 339	554 251	121 959	3 140 853	152 124	354 383
DF	Kokerei, Mineralölverarbeitung, Herstellung und Verarbeitung von Spalt- und Brutstoffen	1	.	.	.	.	.	.	.	.
DG	Chemische Industrie	10	2 399	849	1 390	175 816	45 691	700 753	176 218	341 883
DH	Herstellung von Gummi- und Kunststoffwaren	5	.	.	.	.	.	.	.	.
DI	Glasgewerbe, Keramik, Verarbeitung von Steinen und Erden	8	661	379	538	42 671	19 324	298 425	25 310	117 537
DJ	Metallerzeugung und -bearbeitung, Herstellung von Metallerzeugnissen	35	2 811	1 677	2 846	200 426	97 819	513 506	52 293	233 024
DK	Maschinenbau	47	11 538	5 024	7 643	899 385	321 756	4 253 372	1 609 580	497 804
DL	Herstellung von Büromaschinen, Datenverarbeitungsgeräten und -einrichtungen; Elektrotechnik, Feinmechanik und Optik	45	14 144	3 445	5 074	1 386 927	195 744	5 595 203	934 648	517 667
DM	Fahrzeugbau	17	.	.	.	.	.	.	.	.
DN	Herstellung von Möbeln, Schmuck, Musikinstrumenten, Sportgeräten, Spielwaren und sonstigen Erzeugnissen; Recycling	7	.	.	.	.	.	.	.	.
C	Bergbau und Gewinnung von Steinen und Erden	1	.	.	.	.	.	.	.	.
D	Verarbeitendes Gewerbe	288	.	.	.	.	.	.	.	.
C+D	Insgesamt	289	87 656	39 447	59 746	7 200 075	2 371 139	26 234 850	7 987 281	6 152 536

# Verarbeitendes Gewerbe, Bergbau und Gewinnung von Steinen und Erden in Baden-Württemberg 1995

– Betriebe von Unternehmen mit im allgemeinen 20 oder mehr Beschäftigten –

Systematik-Nr.	Wirtschaftszweig	Betriebe	Beschäftigte		Geleistete Arbeiterstunden	Bruttolohn- und -gehaltssumme		Gesamtumsatz		Energieverbrauch
			insgesamt	davon Arbeiter		insgesamt	davon Lohnsumme	insgesamt	davon Auslandsumsatz	
			Anzahl (MD)			1 000 Std.	1 000 DM		1 000 DM	
Landkreis Böblingen										
DA	Ernährungsgewerbe und Tabakverarbeitung	10	1 816	1 258	1 680	81 567	46 666	638 325	.	227 322
DB	Textil- und Bekleidungsgewerbe	10	834	535	821	38 509	18 426	160 175	46 251	126 458
DC	Ledergewerbe	2	.	.	.	.	.	.	.	.
DD	Holzgewerbe (ohne Herstellung von Möbeln)	12	424	317	542	22 876	14 688	88 021	2 584	27 857
DE	Papier-, Verlags- und Druckgewerbe	26	3 217	1 957	2 973	178 377	105 397	680 754	.	239 896
DG	Chemische Industrie	11	1 223	527	736	83 764	26 903	580 492	175 245	141 064
DH	Herstellung von Gummi- und Kunststoffwaren	12	.	.	.	.	.	.	.	.
DI	Glasgewerbe, Keramik, Verarbeitung von Steinen und Erden	12	489	339	573	32 332	20 582	134 427	1 336	623 516
DJ	Metallerzeugung und -bearbeitung, Herstellung von Metallerzeugnissen	29	2 643	1 775	2 856	159 751	91 774	566 610	116 332	208 376
DK	Maschinenbau	41	4 826	2 256	3 521	372 026	133 592	1 562 633	766 688	273 240
DL	Herstellung von Büromaschinen, Datenverarbeitungsgeräten und -einrichtungen; Elektrotechnik, Feinmechanik und Optik	36	.	.	.	.	.	.	.	.
DM	Fahrzeugbau	7	.	.	.	.	.	.	.	.
DN	Herstellung von Möbeln, Schmuck, Musikinstrumenten, Sportgeräten, Spielwaren und sonstigen Erzeugnissen; Recycling	12	1 087	768	1 057	62 719	40 245	132 418	21 486	47 334
C	Bergbau und Gewinnung von Steinen und Erden	6	111	85	174	7 980	5 622	43 616	0	178 838
D	Verarbeitendes Gewerbe	219	66 940	44 257	74 848	5 071 792	2 904 030	33 581 460	17 463 088	10 770 514
C+D	Insgesamt	225	67 051	44 342	75 022	5 079 773	2 909 653	33 625 076	17 463 088	10 949 353



# Verarbeitendes Gewerbe, Bergbau und Gewinnung von Steinen und Erden in Baden-Württemberg 1995

– Betriebe von Unternehmen mit im allgemeinen 20 oder mehr Beschäftigten –

Systematik-Nr.	Wirtschaftszweig	Betriebe	Beschäftigte		Geleistete Arbeiterstunden	Bruttolohn- und -gehaltssumme		Gesamtumsatz		Energieverbrauch
			insgesamt	davon Arbeiter		insgesamt	davon Lohnsumme	insgesamt	davon Auslandsumsatz	
		Anzahl (MD)			1 000 Std.	1 000 DM		1 000 DM		1 000 MJ
Landkreis Esslingen										
DA	Ernährungsgewerbe und Tabakverarbeitung	24	2 319	1 301	2 242	109 001	55 285	566 508	18 149	259 269
DB	Textil- und Bekleidungsgewerbe	31	1 865	1 197	1 572	86 422	42 863	449 744	109 456	285 263
DD	Holzgewerbe (ohne Herstellung von Möbeln)	10	1 132	743	1 134	65 553	38 317	295 535	34 856	84 478
DE	Papier-, Verlags- und Druckgewerbe	55	6 602	3 783	5 924	431 982	218 449	1 998 306	366 148	3 643 203
DG	Chemische Industrie	9	650	251	355	40 661	9 726	272 025	71 189	49 550
DH	Herstellung von Gummi- und Kunststoffwaren	33	2 025	1 467	2 147	107 754	64 862	381 831	59 615	235 589
DI	Glasgewerbe, Keramik, Verarbeitung von Steinen und Erden	12	799	440	767	56 894	26 754	297 110	83 258	140 442
DJ	Metallerzeugung und -bearbeitung, Herstellung von Metallerzeugnissen	52	5 245	3 511	5 698	317 743	180 328	1 428 690	265 728	620 942
DK	Maschinenbau	129	27 967	15 455	23 154	2 032 417	880 118	8 555 977	3 392 878	1 547 575
DL	Herstellung von Büromaschinen, Datenverarbeitungsgeräten und -einrichtungen; Elektrotechnik, Feinmechanik und Optik	78	12 774	7 428	11 060	798 195	348 258	2 716 438	782 000	720 396
DM	Fahrzeugbau	15	.	.	.	.	.	.	.	.
DN	Herstellung von Möbeln, Schmuck, Musikinstrumenten, Sportgeräten, Spielwaren und sonstigen Erzeugnissen; Recycling	20	2 358	1 517	2 144	150 766	78 567	547 689	104 359	132 311
C	Bergbau und Gewinnung von Steinen und Erden	4	.	.	.	.	.	.	.	.
D	Verarbeitendes Gewerbe	468	.	.	.	.	.	.	.	.
C+D	Insgesamt	472	72 891	43 308	65 968	4 913 872	2 372 234	18 292 114	5 608 157	9 696 564

# Verarbeitendes Gewerbe, Bergbau und Gewinnung von Steinen und Erden in Baden-Württemberg 1995

– Betriebe von Unternehmen mit im allgemeinen 20 oder mehr Beschäftigten –

Systematik-Nr.	Wirtschaftszweig	Betriebe	Beschäftigte		Geleistete Arbeiterstunden	Bruttolohn- und -gehaltssumme		Gesamtumsatz		Energieverbrauch
			insgesamt	davon Arbeiter		insgesamt	davon Lohnsumme	insgesamt	davon Auslandsumsatz	
			Anzahl (MD)			1 000 Std.	1 000 DM		1 000 DM	
Landkreis Göppingen										
DA	Ernährungsgewerbe und Tabakverarbeitung	12	1 173	737	1 235	67 896	35 271	278 227	.	237 031
DB	Textil- und Bekleidungsgewerbe	13	1 581	1 172	1 737	82 651	51 475	323 924	.	353 254
DC	Ledergewerbe	3	.	.	.	.	.	.	.	.
DD	Holzgewerbe (ohne Herstellung von Möbeln)	9	354	249	411	19 667	11 962	88 850	3 955	15 054
DE	Papier-, Verlags- und Druckgewerbe	13	840	538	836	49 590	27 879	263 241	.	854 961
DF	Kokerei, Mineralölverarbeitung, Herstellung und Verarbeitung von Spalt- und Brutstoffen	1	.	.	.	.	.	.	.	.
DG	Chemische Industrie	12	1 805	839	1 158	98 769	35 582	443 461	110 403	402 101
DH	Herstellung von Gummi- und Kunststoffwaren	19	1 914	1 267	1 894	101 190	56 698	364 343	71 783	449 937
DI	Glasgewerbe, Keramik, Verarbeitung von Steinen und Erden	6	.	.	.	.	.	.	.	.
DJ	Metallerzeugung und -bearbeitung, Herstellung von Metallerzeugnissen	58	7 464	4 815	6 883	466 014	251 097	1 515 054	193 163	872 521
DK	Maschinenbau	58	8 446	5 046	8 204	591 370	297 105	2 226 621	867 033	611 899
DL	Herstellung von Büromaschinen, Datenverarbeitungsgeräten und -einrichtungen; Elektrotechnik, Feinmechanik und Optik	14	1 872	1 141	1 939	117 683	57 980	439 857	245 965	108 933
DM	Fahrzeugbau	12	.	.	.	.	.	.	.	.
DN	Herstellung von Möbeln, Schmuck, Musikinstrumenten, Sportgeräten, Spielwaren und sonstigen Erzeugnissen; Recycling	13	.	.	.	.	.	.	.	.
C	Bergbau und Gewinnung von Steinen und Erden	2	.	.	.	.	.	.	.	.
D	Verarbeitendes Gewerbe	242	.	.	.	.	.	.	.	.
C+D	Insgesamt	244	31 267	20 126	31 026	1 938 484	1 047 826	7 043 211	1 847 870	4 751 006

# Verarbeitendes Gewerbe, Bergbau und Gewinnung von Steinen und Erden in Baden-Württemberg 1995

– Betriebe von Unternehmen mit im allgemeinen 20 oder mehr Beschäftigten –

Systematik-Nr.	Wirtschaftszweig	Betriebe	Beschäftigte		Geleistete Arbeiterstunden	Bruttolohn- und -gehaltssumme		Gesamtumsatz		Energieverbrauch
			insgesamt	davon Arbeiter		insgesamt	davon Lohnsumme	insgesamt	davon Auslandsumsatz	
		Anzahl (MD)			1 000 Std.	1 000 DM		1 000 DM		1 000 MJ
Landkreis Ludwigsburg										
DA	Ernährungsgewerbe und Tabakverarbeitung	32	2 553	1 562	2 546	129 153	70 182	869 433	29 073	513 832
DB	Textil- und Bekleidungsgewerbe	11	.	.	.	.	.	.	.	.
DC	Ledergewerbe	8	.	.	.	.	.	.	.	.
DD	Holzgewerbe (ohne Herstellung von Möbeln)	9	.	.	.	.	.	.	.	.
DE	Papier-, Verlags- und Druckgewerbe	43	2 690	1 593	2 396	159 999	78 592	572 749	.	994 109
DG	Chemische Industrie	20	2 832	1 169	1 867	183 587	56 341	1 090 958	262 788	917 563
DH	Herstellung von Gummi- und Kunststoffwaren	31	4 226	2 761	3 971	233 098	119 425	923 000	199 688	941 430
DI	Glasgewerbe, Keramik, Verarbeitung von Steinen und Erden	21	1 004	655	1 072	59 134	32 981	248 695	.	120 681
DJ	Metallerzeugung und -bearbeitung, Herstellung von Metallerzeugnissen	60	5 245	3 576	5 479	324 333	187 715	1 132 719	261 298	640 707
DK	Maschinenbau	88	13 289	7 050	10 627	932 315	391 087	3 959 248	1 490 728	770 322
DL	Herstellung von Büromaschinen, Datenverarbeitungsgeräten und -einrichtungen; Elektrotechnik, Feinmechanik und Optik	37	.	.	.	.	.	.	.	.
DM	Fahrzeugbau	24	11 232	5 647	8 795	940 004	347 185	1 257 924	295 721	1 120 867
DN	Herstellung von Möbeln, Schmuck, Musikinstrumenten, Sportgeräten, Spielwaren und sonstigen Erzeugnissen; Recycling	27	2 502	1 869	2 894	139 512	91 900	559 487	30 433	120 432
C	Bergbau und Gewinnung von Steinen und Erden	9	216	165	267	12 724	8 256	68 656	0	60 909
D	Verarbeitendes Gewerbe	411	58 057	33 432	50 881	3 891 581	1 753 818	13 354 637	3 346 812	7 049 377
C+D	Insgesamt	420	58 273	33 598	51 148	3 904 305	1 762 073	13 423 293	3 346 812	7 110 286

# Verarbeitendes Gewerbe, Bergbau und Gewinnung von Steinen und Erden in Baden-Württemberg 1995

– Betriebe von Unternehmen mit im allgemeinen 20 oder mehr Beschäftigten –

Systematik-Nr.	Wirtschaftszweig	Betriebe	Beschäftigte		Geleistete Arbeiterstunden	Bruttolohn- und -gehaltssumme		Gesamtumsatz		Energieverbrauch
			insgesamt	davon Arbeiter		insgesamt	davon Lohnsumme	insgesamt	davon Auslandsumsatz	
		Anzahl (MD)			1 000 Std.	1 000 DM		1 000 DM		1 000 MJ
Rems-Murr-Kreis										
DA	Ernährungsgewerbe und Tabakverarbeitung	29	2 829	1 791	2 758	152 551	79 430	939 147	65 216	665 454
DB	Textil- und Bekleidungsgewerbe	8	659	496	696	29 366	17 622	153 560	.	30 916
DC	Ledergewerbe	5	.	.	.	.	.	.	.	.
DD	Holzgewerbe (ohne Herstellung von Möbeln)	17	755	476	805	43 486	24 137	206 215	12 261	58 680
DE	Papier-, Verlags- und Druckgewerbe	30	2 593	1 537	2 640	166 089	85 842	595 961	.	207 267
DG	Chemische Industrie	8	436	253	421	25 599	12 359	129 019	22 144	47 962
DH	Herstellung von Gummi- und Kunststoffwaren	29	5 058	3 544	5 183	327 110	194 827	1 401 509	287 502	481 275
DI	Glasgewerbe, Keramik, Verarbeitung von Steinen und Erden	14	686	514	883	41 803	29 823	159 691	1 873	384 308
DJ	Metallerzeugung und -bearbeitung, Herstellung von Metallerzeugnissen	62	5 649	4 170	6 393	311 505	196 865	996 882	126 215	652 209
DK	Maschinenbau	90	16 611	9 148	14 862	1 151 133	517 939	4 282 064	2 269 054	852 219
DL	Herstellung von Büromaschinen, Datenverarbeitungsgeräten und -einrichtungen; Elektrotechnik, Feinmechanik und Optik	50	9 818	4 971	7 163	676 983	245 774	1 953 653	961 389	568 686
DM	Fahrzeugbau	14	2 779	1 869	2 697	163 851	85 402	972 190	247 734	160 667
DN	Herstellung von Möbeln, Schmuck, Musikinstrumenten, Sportgeräten, Spielwaren und sonstigen Erzeugnissen; Recycling	14	1 281	840	1 220	68 563	39 109	222 362	22 742	72 505
C	Bergbau und Gewinnung von Steinen und Erden	2	.	.	.	.	.	.	.	.
D	Verarbeitendes Gewerbe	371	.	.	.	.	.	.	.	.
C+D	Insgesamt	373	49 589	29 926	46 215	3 179 130	1 542 332	12 122 223	4 103 237	4 368 918

# Verarbeitendes Gewerbe, Bergbau und Gewinnung von Steinen und Erden in Baden-Württemberg 1995

– Betriebe von Unternehmen mit im allgemeinen 20 oder mehr Beschäftigten –

Systematik-Nr.	Wirtschaftszweig	Betriebe	Beschäftigte		Geleistete Arbeiterstunden	Bruttolohn- und -gehaltssumme		Gesamtumsatz		Energieverbrauch
			insgesamt	davon Arbeiter		insgesamt	davon Lohnsumme	insgesamt	davon Auslandsumsatz	
		Anzahl (MD)			1 000 Std.	1 000 DM		1 000 DM		1 000 MJ
Region Franken										
DA	Ernährungsgewerbe und Tabakverarbeitung	63	8 133	5 046	8 636	445 606	233 719	3 936 213	250 215	2 941 129
DB	Textil- und Bekleidungsgewerbe	29	2 466	1 681	2 402	100 052	50 950	530 285	88 233	114 811
DC	Ledergewerbe	4	263	237	329	9 654	8 142	17 783	5 420	8 468
DD	Holzgewerbe (ohne Herstellung von Möbeln)	55	3 347	2 486	4 119	183 261	123 522	927 427	85 718	518 032
DE	Papier-, Verlags- und Druckgewerbe	60	.	.	.	.	.	.	.	.
DG	Chemische Industrie	16	1 748	962	1 562	109 977	47 150	756 925	262 743	703 996
DH	Herstellung von Gummi- und Kunststoffwaren	64	5 280	3 891	6 043	268 834	167 665	1 105 591	194 673	1 271 508
DI	Glasgewerbe, Keramik, Verarbeitung von Steinen und Erden	58	3 963	2 763	4 494	218 203	132 473	947 305	221 628	1 647 972
DJ	Metallerzeugung und -bearbeitung, Herstellung von Metallerzeugnissen	103	12 060	8 545	13 669	721 930	451 791	2 720 418	435 078	1 185 728
DK	Maschinenbau	156	22 209	13 810	21 421	1 348 058	696 774	4 427 890	1 797 748	1 122 567
DL	Herstellung von Büromaschinen, Datenverarbeitungsgeräten und -einrichtungen; Elektrotechnik, Feinmechanik und Optik	76	12 087	7 807	11 332	707 094	356 343	2 654 524	1 241 525	818 140
DM	Fahrzeugbau	25	15 776	12 616	19 468	1 124 178	809 702	7 282 577	3 186 418	1 501 407
DN	Herstellung von Möbeln, Schmuck, Musikinstrumenten, Sportgeräten, Spielwaren und sonstigen Erzeugnissen; Recycling	43	.	.	.	.	.	.	.	.
C	Bergbau und Gewinnung von Steinen und Erden	22	.	.	.	.	.	.	.	.
D	Verarbeitendes Gewerbe	752	.	.	.	.	.	.	.	.
C+D	Insgesamt	774	101 360	69 807	108 658	6 051 428	3 590 212	28 871 422	8 715 943	13 708 983

# Verarbeitendes Gewerbe, Bergbau und Gewinnung von Steinen und Erden in Baden-Württemberg 1995

– Betriebe von Unternehmen mit im allgemeinen 20 oder mehr Beschäftigten –

Systematik-Nr.	Wirtschaftszweig	Betriebe	Beschäftigte		Geleistete Arbeiterstunden	Bruttolohn- und -gehaltsumme		Gesamtumsatz		Energieverbrauch
			insgesamt	davon Arbeiter		insgesamt	davon Lohnsumme	insgesamt	davon Auslandsumsatz	
		Anzahl (MD)			1 000 Std.	1 000 DM		1 000 DM		1 000 MJ
Stadtkreis Heilbronn										
DA	Ernährungsgewerbe und Tabakverarbeitung	13	3 374	1 502	2 759	.	78 830	.	.	779 155
DB	Textil- und Bekleidungsgewerbe	2	.	.	.	.	.	.	.	.
DD	Holzgewerbe (ohne Herstellung von Möbeln)	3	.	.	.	.	.	.	.	.
DE	Papier-, Verlags- und Druckgewerbe	12	1 649	930	1 275	92 973	42 285	413 864	26 129	78 358
DG	Chemische Industrie	5	452	241	377	31 234	11 804	180 284	88 753	91 770
DH	Herstellung von Gummi- und Kunststoffwaren	5	348	234	346	20 531	9 936	68 007	.	22 187
DI	Glasgewerbe, Keramik, Verarbeitung von Steinen und Erden	6	397	210	357	26 308	11 455	116 696	.	30 289
DJ	Metallerzeugung und -bearbeitung, Herstellung von Metallerzeugnissen	16	2 931	2 128	3 455	195 284	125 825	502 704	88 001	141 797
DK	Maschinenbau	13	2 488	1 514	2 457	173 443	86 608	576 576	243 682	92 573
DL	Herstellung von Büromaschinen, Datenverarbeitungsgeräten und -einrichtungen; Elektrotechnik, Feinmechanik und Optik	19	3 581	2 064	2 885	248 302	105 990	973 833	603 965	465 610
DM	Fahrzeugbau	3	.	.	.	.	.	.	.	.
DN	Herstellung von Möbeln, Schmuck, Musikinstrumenten, Sportgeräten, Spielwaren und sonstigen Erzeugnissen; Recycling	4	178	126	161	6 867	4 344	19 896	1 371	7 833
C	Bergbau und Gewinnung von Steinen und Erden	2	.	.	.	.	.	.	.	.
D	Verarbeitendes Gewerbe	100	.	.	.	.	.	.	.	.
C+D	Insgesamt	102	16 724	9 965	15 496	1 094 499	534 137	4 743 740	1 130 444	1 975 156

# Verarbeitendes Gewerbe, Bergbau und Gewinnung von Steinen und Erden in Baden-Württemberg 1995

– Betriebe von Unternehmen mit im allgemeinen 20 oder mehr Beschäftigten –

Systematik-Nr.	Wirtschaftszweig	Betriebe	Beschäftigte		Geleistete Arbeiterstunden	Bruttolohn- und -gehaltsumme		Gesamtumsatz		Energieverbrauch
			insgesamt	davon Arbeiter		insgesamt	davon Lohnsumme	insgesamt	davon Auslandsumsatz	
			Anzahl (MD)			1 000 Std.	1 000 DM		1 000 DM	
Landkreis Heilbronn										
DA	Ernährungsgewerbe und Tabakverarbeitung	12	1 344	940	1 508	61 490	40 286	586 759	53 666	1 277 520
DB	Textil- und Bekleidungsgewerbe	9	573	420	619	23 811	12 759	88 849	.	30 838
DC	Ledergewerbe	1	.	.	.	.	.	.	.	.
DD	Holzgewerbe (ohne Herstellung von Möbeln)	13	445	327	505	20 456	13 605	98 499	3 307	47 540
DE	Papier-, Verlags- und Druckgewerbe	19	1 883	1 292	2 111	105 480	62 485	437 484	.	419 259
DG	Chemische Industrie	8	1 038	570	952	65 568	29 022	486 640	163 904	552 419
DH	Herstellung von Gummi- und Kunststoffwaren	32	2 080	1 611	2 584	100 133	65 675	484 611	53 353	501 336
DI	Glasgewerbe, Keramik, Verarbeitung von Steinen und Erden	14	887	681	1 175	42 655	29 014	241 352	.	211 374
DJ	Metallerzeugung und -bearbeitung, Herstellung von Metallerzeugnissen	42	4 392	2 997	4 690	262 241	157 329	1 195 278	188 707	523 821
DK	Maschinenbau	59	5 991	3 890	6 170	358 998	200 685	1 244 974	382 377	387 284
DL	Herstellung von Büromaschinen, Datenverarbeitungsgeräten und -einrichtungen; Elektrotechnik, Feinmechanik und Optik	20	1 909	1 218	1 819	97 653	48 857	347 630	60 564	78 387
DM	Fahrzeugbau	9	.	.	.	.	.	.	.	.
DN	Herstellung von Möbeln, Schmuck, Musikinstrumenten, Sportgeräten, Spielwaren und sonstigen Erzeugnissen; Recycling	12	541	389	604	27 467	17 175	93 016	10 732	26 519
C	Bergbau und Gewinnung von Steinen und Erden	5	287	201	377	20 941	13 291	55 872	481	242 271
D	Verarbeitendes Gewerbe	250	33 091	23 904	37 444	2 066 033	1 320 392	11 852 379	4 108 505	5 229 165
C+D	Insgesamt	255	33 377	24 105	37 821	2 086 974	1 333 683	11 908 251	4 108 986	5 471 436

# Verarbeitendes Gewerbe, Bergbau und Gewinnung von Steinen und Erden in Baden-Württemberg 1995

– Betriebe von Unternehmen mit im allgemeinen 20 oder mehr Beschäftigten –

Systematik-Nr.	Wirtschaftszweig	Betriebe	Beschäftigte		Geleistete Arbeiterstunden	Bruttolohn- und -gehaltssumme		Gesamtumsatz		Energieverbrauch
			insgesamt	davon Arbeiter		insgesamt	davon Lohnsumme	insgesamt	davon Auslandsumsatz	
		Anzahl (MD)			1 000 Std.	1 000 DM		1 000 DM		1 000 MJ
Hohenlohekreis										
DA	Ernährungsgewerbe und Tabakverarbeitung	5	359	267	489	18 604	.	.	.	230 601
DB	Textil- und Bekleidungsgewerbe	4	.	.	.	.	.	.	.	.
DC	Ledergewerbe	1	.	.	.	.	.	.	.	.
DD	Holzgewerbe (ohne Herstellung von Möbeln)	5	90	71	108	3 684	2 796	22 345	282	2 104
DE	Papier-, Verlags- und Druckgewerbe	6	.	.	.	.	.	.	.	.
DH	Herstellung von Gummi- und Kunststoffwaren	6	1 154	763	1 192	67 098	39 145	246 729	79 815	547 806
DI	Glasgewerbe, Keramik, Verarbeitung von Steinen und Erden	4	.	.	.	.	.	.	.	.
DJ	Metallerzeugung und -bearbeitung, Herstellung von Metallerzeugnissen	18	2 727	1 968	3 210	153 684	98 441	559 364	114 398	297 283
DK	Maschinenbau	21	3 230	2 065	3 398	179 618	94 194	518 793	206 281	182 936
DL	Herstellung von Büromaschinen, Datenverarbeitungsgeräten und -einrichtungen; Elektrotechnik, Feinmechanik und Optik	9	3 866	2 721	4 043	216 666	125 454	896 865	453 447	211 135
DM	Fahrzeugbau	5	.	.	.	.	.	.	.	.
DN	Herstellung von Möbeln, Schmuck, Musikinstrumenten, Sportgeräten, Spielwaren und sonstigen Erzeugnissen; Recycling	5	.	.	.	.	.	.	.	.
C	Bergbau und Gewinnung von Steinen und Erden	7	95	67	125	6 605	3 915	30 382	0	83 590
D	Verarbeitendes Gewerbe	89	15 249	10 576	16 911	848 182	503 242	3 338 885	1 039 548	1 724 115
C+D	Insgesamt	96	15 344	10 643	17 035	854 786	507 157	3 369 267	1 039 548	1 807 705



# Verarbeitendes Gewerbe, Bergbau und Gewinnung von Steinen und Erden in Baden-Württemberg 1995

– Betriebe von Unternehmen mit im allgemeinen 20 oder mehr Beschäftigten –

Systematik-Nr.	Wirtschaftszweig	Betriebe	Beschäftigte		Geleistete Arbeiterstunden	Bruttolohn- und -gehaltssumme		Gesamtumsatz		Energieverbrauch
			insgesamt	davon Arbeiter		insgesamt	davon Lohnsumme	insgesamt	davon Auslandsumsatz	
			Anzahl (MD)			1 000 Std.	1 000 DM		1 000 DM	
Landkreis Schwäbisch-Hall										
DA	Ernährungsgewerbe und Tabakverarbeitung	21	2 168	1 677	2 708	102 286	72 294	1 253 623	129 813	466 761
DB	Textil- und Bekleidungsgewerbe	10	756	606	882	26 307	17 996	91 893	.	51 402
DC	Ledergewerbe	1	.	.	.	.	.	.	.	.
DD	Holzgewerbe (ohne Herstellung von Möbeln)	24	1 923	1 430	2 392	115 630	77 468	618 725	53 670	395 573
DE	Papier-, Verlags- und Druckgewerbe	15	.	.	.	.	.	.	.	.
DG	Chemische Industrie	1	.	.	.	.	.	.	.	.
DH	Herstellung von Gummi- und Kunststoffwaren	9	906	630	913	47 370	29 258	157 384	.	142 282
DI	Glasgewerbe, Keramik, Verarbeitung von Steinen und Erden	17	739	458	701	42 077	21 722	159 395	.	664 406
DJ	Metallerzeugung und -bearbeitung, Herstellung von Metallerzeugnissen	20	1 697	1 222	1 961	93 818	59 543	403 508	35 660	208 525
DK	Maschinenbau	34	6 154	3 698	5 516	366 433	180 605	1 152 231	547 101	246 816
DL	Herstellung von Büromaschinen, Datenverarbeitungsgeräten und -einrichtungen; Elektrotechnik, Feinmechanik und Optik	16	1 266	913	1 286	67 081	38 323	208 838	36 621	33 348
DM	Fahrzeugbau	4	.	.	.	.	.	.	.	.
DN	Herstellung von Möbeln, Schmuck, Musikinstrumenten, Sportgeräten, Spielwaren und sonstigen Erzeugnissen; Recycling	12	1 088	682	1 084	61 449	33 103	197 678	71 952	87 224
C	Bergbau und Gewinnung von Steinen und Erden	6	120	94	158	6 536	4 919	26 594	0	17 972
D	Verarbeitendes Gewerbe	185	20 093	14 061	21 615	1 132 168	687 775	5 511 819	1 515 117	2 754 793
C+D	Insgesamt	191	20 214	14 156	21 773	1 138 704	692 695	5 538 413	1 515 117	2 772 765

# Verarbeitendes Gewerbe, Bergbau und Gewinnung von Steinen und Erden in Baden-Württemberg 1995

– Betriebe von Unternehmen mit im allgemeinen 20 oder mehr Beschäftigten –

Systematik-Nr.	Wirtschaftszweig	Betriebe	Beschäftigte		Geleistete Arbeiterstunden	Bruttolohn- und -gehaltsumme		Gesamtumsatz		Energieverbrauch
			insgesamt	davon Arbeiter		insgesamt	davon Lohnsumme	insgesamt	davon Auslandsumsatz	
			Anzahl (MD)			1 000 Std.	1 000 DM		1 000 DM	
Main-Tauber-Kreis										
DA	Ernährungsgewerbe und Tabakverarbeitung	12	888	660	1 173	44 266	.	306 690	.	187 093
DB	Textil- und Bekleidungsgewerbe	4	.	.	.	.	.	.	.	.
DC	Ledergewerbe	1	.	.	.	.	.	.	.	.
DD	Holzgewerbe (ohne Herstellung von Möbeln)	10	730	544	923	36 079	24 791	137 697	.	26 629
DE	Papier-, Verlags- und Druckgewerbe	8	.	.	.	.	.	.	.	.
DG	Chemische Industrie	2	.	.	.	.	.	.	.	.
DH	Herstellung von Gummi- und Kunststoffwaren	12	793	653	1 008	33 702	23 650	148 860	.	57 897
DI	Glasgewerbe, Keramik, Verarbeitung von Steinen und Erden	17	1 872	1 366	2 162	102 366	67 201	400 849	.	739 265
DJ	Metallerzeugung und -bearbeitung, Herstellung von Metallerzeugnissen	7	314	230	353	16 904	10 653	59 564	8 312	14 302
DK	Maschinenbau	29	4 346	2 642	3 881	269 566	134 681	935 317	418 307	212 958
DL	Herstellung von Büromaschinen, Datenverarbeitungsgeräten und -einrichtungen; Elektrotechnik, Feinmechanik und Optik	12	1 465	891	1 298	77 393	37 719	227 357	86 928	29 660
DM	Fahrzeugbau	4	.	.	.	.	.	.	.	.
DN	Herstellung von Möbeln, Schmuck, Musikinstrumenten, Sportgeräten, Spielwaren und sonstigen Erzeugnissen; Recycling	10	3 804	2 944	4 331	223 563	153 227	756 227	147 055	297 471
C	Bergbau und Gewinnung von Steinen und Erden	2	.	.	.	.	.	.	.	.
D	Verarbeitendes Gewerbe	128	.	.	.	.	.	.	.	.
C+D	Insgesamt	130	15 701	10 938	16 533	876 465	522 540	3 311 750	921 847	1 681 921

# Verarbeitendes Gewerbe, Bergbau und Gewinnung von Steinen und Erden in Baden-Württemberg 1995

– Betriebe von Unternehmen mit im allgemeinen 20 oder mehr Beschäftigten –

Systematik-Nr.	Wirtschaftszweig	Betriebe	Beschäftigte		Geleistete Arbeiterstunden	Bruttolohn- und -gehaltssumme		Gesamtumsatz		Energieverbrauch
			insgesamt	davon Arbeiter		insgesamt	davon Lohnsumme	insgesamt	davon Auslandsumsatz	
		Anzahl (MD)			1 000 Std.	1 000 DM		1 000 DM		1 000 MJ
Region Ostwürttemberg										
DA	Ernährungsgewerbe und Tabakverarbeitung	23	924	573	961	39 832	24 723	289 442	19 639	219 902
DB	Textil- und Bekleidungsgewerbe	22	4 471	2 995	4 278	191 242	110 259	920 470	121 641	1 148 067
DC	Ledergewerbe	2	.	.	.	.	.	.	.	.
DD	Holzgewerbe (ohne Herstellung von Möbeln)	28	1 857	1 279	2 153	107 814	68 067	671 796	11 795	374 218
DE	Papier-, Verlags- und Druckgewerbe	22	.	.	.	.	.	.	.	.
DG	Chemische Industrie	6	1 071	500	712	62 337	22 166	341 217	97 167	147 542
DH	Herstellung von Gummi- und Kunststoffwaren	24	1 892	1 449	2 202	96 411	62 132	450 726	35 893	169 301
DI	Glasgewerbe, Keramik, Verarbeitung von Steinen und Erden	15	.	.	.	.	.	.	.	.
DJ	Metallerzeugung und -bearbeitung, Herstellung von Metallerzeugnissen	80	8 625	6 188	9 697	523 821	334 674	1 624 781	365 707	1 037 215
DK	Maschinenbau	75	18 269	11 564	17 199	1 243 475	672 021	2 645 837	1 094 727	1 896 445
DL	Herstellung von Büromaschinen, Datenverarbeitungsgeräten und -einrichtungen; Elektrotechnik, Feinmechanik und Optik	22	11 436	7 104	10 117	721 101	368 443	2 913 982	1 453 783	1 033 157
DM	Fahrzeugbau	13	7 307	5 443	10 009	512 300	357 254	1 746 288	571 348	953 963
DN	Herstellung von Möbeln, Schmuck, Musikinstrumenten, Sportgeräten, Spielwaren und sonstigen Erzeugnissen; Recycling	33	.	.	.	.	.	.	.	.
C	Bergbau und Gewinnung von Steinen und Erden	8	.	.	.	.	.	.	.	.
D	Verarbeitendes Gewerbe	365	.	.	.	.	.	.	.	.
C+D	Insgesamt	373	64 577	42 760	66 120	4 002 486	2 299 834	14 208 884	4 242 748	15 405 405

# Verarbeitendes Gewerbe, Bergbau und Gewinnung von Steinen und Erden in Baden-Württemberg 1995

– Betriebe von Unternehmen mit im allgemeinen 20 oder mehr Beschäftigten –

Systematik-Nr.	Wirtschaftszweig	Betriebe	Beschäftigte		Geleistete Arbeiterstunden	Bruttolohn- und -gehaltsumme		Gesamtumsatz		Energieverbrauch
			insgesamt	davon Arbeiter		insgesamt	davon Lohnsumme	insgesamt	davon Auslandsumsatz	
			Anzahl (MD)			1 000 Std.	1 000 DM		1 000 DM	
Landkreis Heidenheim										
DA	Ernährungsgewerbe und Tabakverarbeitung	9	315	210	414	15 196	11 113	137 637	.	135 316
DB	Textil- und Bekleidungsgewerbe	9	1 513	951	1 463	73 503	37 312	358 187	86 751	619 140
DC	Ledergewerbe	1	.	.	.	.	.	.	.	.
DD	Holzgewerbe (ohne Herstellung von Möbeln)	11	1 173	750	1 259	69 292	39 627	429 834	273	49 797
DE	Papier-, Verlags- und Druckgewerbe	10	.	.	.	.	.	.	.	.
DG	Chemische Industrie	1	.	.	.	.	.	.	.	.
DH	Herstellung von Gummi- und Kunststoffwaren	5	528	362	492	31 648	18 367	156 947	11 902	55 178
DI	Glasgewerbe, Keramik, Verarbeitung von Steinen und Erden	4	.	.	.	.	.	.	.	.
DJ	Metallerzeugung und -bearbeitung, Herstellung von Metallerzeugnissen	22	1 772	1 301	1 979	98 429	62 205	316 144	61 527	210 781
DK	Maschinenbau	26	10 346	6 493	9 740	709 957	375 417	1 264 568	540 529	900 639
DL	Herstellung von Büromaschinen, Datenverarbeitungsgeräten und -einrichtungen; Elektrotechnik, Feinmechanik und Optik	8	.	.	.	.	.	.	.	.
DM	Fahrzeugbau	5	.	.	.	.	.	.	.	.
DN	Herstellung von Möbeln, Schmuck, Musikinstrumenten, Sportgeräten, Spielwaren und sonstigen Erzeugnissen; Recycling	3	.	.	.	.	.	.	.	.
C	Bergbau und Gewinnung von Steinen und Erden	5	216	189	425	14 290	12 131	101 466	362	343 682
D	Verarbeitendes Gewerbe	114	23 400	15 368	22 844	1 446 039	818 474	4 738 414	1 308 493	5 551 421
C+D	Insgesamt	119	23 616	15 557	23 269	1 460 329	830 605	4 839 880	1 308 855	5 895 104

# Verarbeitendes Gewerbe, Bergbau und Gewinnung von Steinen und Erden in Baden-Württemberg 1995

– Betriebe von Unternehmen mit im allgemeinen 20 oder mehr Beschäftigten –

Systematik-Nr.	Wirtschaftszweig	Betriebe	Beschäftigte		Geleistete Arbeiterstunden	Bruttolohn- und -gehaltssumme		Gesamtumsatz		Energieverbrauch
			insgesamt	davon Arbeiter		insgesamt	davon Lohnsumme	insgesamt	davon Auslandsumsatz	
		Anzahl (MD)			1 000 Std.	1 000 DM		1 000 DM		1 000 MJ
Ostalbkreis										
DA	Ernährungsgewerbe und Tabakverarbeitung	14	609	363	547	24 636	13 610	151 805	.	84 586
DB	Textil- und Bekleidungsgewerbe	13	2 958	2 044	2 815	117 739	72 947	562 284	34 890	528 927
DC	Ledergewerbe	1	.	.	.	.	.	.	.	.
DD	Holzgewerbe (ohne Herstellung von Möbeln)	17	684	528	894	38 522	28 440	241 962	11 521	324 421
DE	Papier-, Verlags- und Druckgewerbe	12	1 956	1 241	2 210	120 030	62 913	709 794	.	4 531 129
DG	Chemische Industrie	5	.	.	.	.	.	.	.	.
DH	Herstellung von Gummi- und Kunststoffwaren	19	1 364	1 087	1 710	64 763	43 765	293 779	23 991	114 123
DI	Glasgewerbe, Keramik, Verarbeitung von Steinen und Erden	11	544	395	704	34 595	24 036	112 843	0	314 153
DJ	Metallerzeugung und -bearbeitung, Herstellung von Metallerzeugnissen	58	6 853	4 886	7 718	425 392	272 469	1 308 637	304 180	826 433
DK	Maschinenbau	49	7 923	5 071	7 459	533 519	296 604	1 381 269	554 198	995 806
DL	Herstellung von Büromaschinen, Datenverarbeitungsgeräten und -einrichtungen; Elektrotechnik, Feinmechanik und Optik	14	.	.	.	.	.	.	.	.
DM	Fahrzeugbau	8	.	.	.	.	.	.	.	.
DN	Herstellung von Möbeln, Schmuck, Musikinstrumenten, Sportgeräten, Spielwaren und sonstigen Erzeugnissen; Recycling	30	2 587	1 701	2 508	140 910	79 588	520 336	75 727	127 854
C	Bergbau und Gewinnung von Steinen und Erden	3	.	.	.	.	.	.	.	.
D	Verarbeitendes Gewerbe	251	.	.	.	.	.	.	.	.
C+D	Insgesamt	254	40 961	27 204	42 851	2 542 157	1 469 228	9 369 004	2 933 893	9 510 301

# Verarbeitendes Gewerbe, Bergbau und Gewinnung von Steinen und Erden in Baden-Württemberg 1995

– Betriebe von Unternehmen mit im allgemeinen 20 oder mehr Beschäftigten –

Systematik-Nr.	Wirtschaftszweig	Betriebe	Beschäftigte		Geleistete Arbeiterstunden	Bruttolohn- und -gehaltssumme		Gesamtumsatz		Energieverbrauch
			insgesamt	davon Arbeiter		insgesamt	davon Lohnsumme	insgesamt	davon Auslandsumsatz	
		Anzahl (MD)			1 000 Std.	1 000 DM		1 000 DM		1 000 MJ
Regierungsbezirk Karlsruhe										
DA	Ernährungsgewerbe und Tabakverarbeitung	149	14 476	8 379	13 957	722 729	374 306	5 805 551	591 871	4 586 623
DB	Textil- und Bekleidungsgewerbe	63	5 394	3 785	5 020	223 151	126 931	1 175 717	282 405	685 363
DC	Ledergewerbe	6	326	153	220	18 962	7 116	103 338	47 233	18 788
DD	Holzgewerbe (ohne Herstellung von Möbeln)	100	4 528	3 502	5 766	242 004	176 071	1 212 201	165 728	706 127
DE	Papier-, Verlags- und Druckgewerbe	197	21 228	12 555	19 836	1 334 162	694 681	6 400 966	1 209 789	26 105 489
DF	Kokerei, Mineralölverarbeitung, Herstellung und Verarbeitung von Spalt- und Brutstoffen	4	1 734	915	1 475	144 105	64 450	7 668 106	146 015	6 167 089
DG	Chemische Industrie	86	24 370	9 520	15 135	1 787 358	515 605	9 887 014	3 789 906	9 498 899
DH	Herstellung von Gummi- und Kunststoffwaren	122	22 378	15 051	23 103	1 405 132	763 751	6 439 190	1 605 372	5 282 995
DI	Glasgewerbe, Keramik, Verarbeitung von Steinen und Erden	114	8 699	5 977	9 789	553 398	338 046	2 450 782	193 850	10 259 986
DJ	Metallerzeugung und -bearbeitung, Herstellung von Metallerzeugnissen	301	26 361	18 377	28 952	1 539 728	918 031	5 461 024	1 035 423	2 567 694
DK	Maschinenbau	319	62 491	39 312	59 199	4 374 219	2 341 300	15 659 666	8 027 587	5 736 097
DL	Herstellung von Büromaschinen, Datenverarbeitungsgeräten und -einrichtungen; Elektrotechnik, Feinmechanik und Optik	276	55 179	30 549	44 445	3 760 375	1 536 261	12 205 492	4 477 564	2 534 546
DM	Fahrzeugbau	67	30 230	23 258	38 214	2 122 514	1 466 012	6 870 566	2 406 137	3 691 194
DN	Herstellung von Möbeln, Schmuck, Musikinstrumenten, Sportgeräten, Spielwaren und sonstigen Erzeugnissen; Recycling	199	14 617	9 941	14 916	721 939	416 908	2 970 648	672 611	531 225
C	Bergbau und Gewinnung von Steinen und Erden	51	938	685	1 239	56 672	37 996	279 750	20 031	254 819
D	Verarbeitendes Gewerbe	2 002	292 009	181 274	280 026	18 949 778	9 739 468	84 310 262	24 651 490	78 372 116
C+D	Insgesamt	2 053	292 947	181 959	281 265	19 006 450	9 777 463	84 590 011	24 671 521	78 626 935

# Verarbeitendes Gewerbe, Bergbau und Gewinnung von Steinen und Erden in Baden-Württemberg 1995

– Betriebe von Unternehmen mit im allgemeinen 20 oder mehr Beschäftigten –

Systematik-Nr.	Wirtschaftszweig	Betriebe	Beschäftigte		Geleistete Arbeiterstunden	Bruttolohn- und -gehaltsumme		Gesamtumsatz		Energieverbrauch
			insgesamt	davon Arbeiter		insgesamt	davon Lohnsumme	insgesamt	davon Auslandsumsatz	
		Anzahl (MD)			1 000 Std.	1 000 DM		1 000 DM		1 000 MJ
Region Mittlerer Oberrhein										
DA	Ernährungsgewerbe und Tabakverarbeitung	52	4 891	2 937	4 718	233 158	126 499	1 638 452	127 433	1 566 556
DB	Textil- und Bekleidungsgewerbe	22	.	.	.	.	.	.	.	.
DC	Ledergewerbe	1	.	.	.	.	.	.	.	.
DD	Holzgewerbe (ohne Herstellung von Möbeln)	27	2 254	1 846	3 160	133 579	103 835	635 166	125 095	540 887
DE	Papier-, Verlags- und Druckgewerbe	83	9 366	5 616	8 811	577 248	306 858	2 972 269	749 722	16 975 464
DF	Kokerei, Mineralölverarbeitung, Herstellung und Verarbeitung von Spalt- und Brutstoffen	2	.	.	.	.	.	.	.	.
DG	Chemische Industrie	32	8 594	3 663	5 811	578 980	186 639	3 551 456	1 085 005	2 821 144
DH	Herstellung von Gummi- und Kunststoffwaren	43	6 684	4 576	6 945	412 919	233 466	2 343 323	490 199	1 400 509
DI	Glasgewerbe, Keramik, Verarbeitung von Steinen und Erden	55	3 657	2 561	4 136	222 020	139 791	1 097 778	109 612	4 289 824
DJ	Metallerzeugung und -bearbeitung, Herstellung von Metallerzeugnissen	84	6 726	4 784	7 923	399 511	246 960	1 430 590	223 125	611 666
DK	Maschinenbau	109	21 110	14 041	20 406	1 457 639	824 191	4 050 991	1 491 639	2 237 785
DL	Herstellung von Büromaschinen, Datenverarbeitungsgeräten und -einrichtungen; Elektrotechnik, Feinmechanik und Optik	92	26 283	15 286	21 735	1 786 091	780 807	5 165 108	2 177 154	1 275 722
DM	Fahrzeugbau	31	11 292	8 258	12 158	771 513	484 253	3 307 101	1 236 543	1 506 673
DN	Herstellung von Möbeln, Schmuck, Musikinstrumenten, Sportgeräten, Spielwaren und sonstigen Erzeugnissen; Recycling	26	.	.	.	.	.	.	.	.
C	Bergbau und Gewinnung von Steinen und Erden	34	617	449	801	38 131	25 651	205 939	17 567	165 511
D	Verarbeitendes Gewerbe	659	105 713	66 850	100 789	6 861 793	3 597 716	34 354 057	8 035 347	39 886 424
C+D	Insgesamt	693	106 329	67 299	101 590	6 899 924	3 623 367	34 559 996	8 052 914	40 051 935

# Verarbeitendes Gewerbe, Bergbau und Gewinnung von Steinen und Erden in Baden-Württemberg 1995

– Betriebe von Unternehmen mit im allgemeinen 20 oder mehr Beschäftigten –

Systematik-Nr.	Wirtschaftszweig	Betriebe	Beschäftigte		Geleistete Arbeiterstunden	Bruttolohn- und -gehaltssumme		Gesamtumsatz		Energieverbrauch
			insgesamt	davon Arbeiter		insgesamt	davon Lohnsumme	insgesamt	davon Auslandsumsatz	
		Anzahl (MD)			1 000 Std.	1 000 DM		1 000 DM		1 000 MJ
Stadtkreis Baden-Baden										
DA	Ernährungsgewerbe und Tabakverarbeitung	1	.	.	.	.	.	.	.	.
DD	Holzgewerbe (ohne Herstellung von Möbeln)	1	.	.	.	.	.	.	.	.
DE	Papier-, Verlags- und Druckgewerbe	9	630	214	282	35 933	9 647	140 905	2 833	16 834
DG	Chemische Industrie	5	1 364	685	1 029	69 666	25 676	293 160	.	53 898
DH	Herstellung von Gummi- und Kunststoffwaren	2	.	.	.	.	.	.	.	.
DI	Glasgewerbe, Keramik, Verarbeitung von Steinen und Erden	5	.	.	.	.	.	.	.	.
DJ	Metallerzeugung und -bearbeitung, Herstellung von Metallerzeugnissen	3	.	.	.	.	.	.	.	.
DK	Maschinenbau	5	.	.	.	.	.	.	.	.
DL	Herstellung von Büromaschinen, Datenverarbeitungsgeräten und -einrichtungen; Elektrotechnik, Feinmechanik und Optik	4	.	.	.	.	.	.	.	.
DM	Fahrzeugbau	1	.	.	.	.	.	.	.	.
C	Bergbau und Gewinnung von Steinen und Erden	2	.	.	.	.	.	.	.	.
D	Verarbeitendes Gewerbe	36	.	.	.	.	.	.	.	.
C+D	Insgesamt	38	4 607	2 675	4 126	272 457	136 126	1 192 824	237 435	209 183



# Verarbeitendes Gewerbe, Bergbau und Gewinnung von Steinen und Erden in Baden-Württemberg 1995

– Betriebe von Unternehmen mit im allgemeinen 20 oder mehr Beschäftigten –

Systematik-Nr.	Wirtschaftszweig	Betriebe	Beschäftigte		Geleistete Arbeiter- stunden	Bruttolohn- und -gehaltssumme		Gesamtumsatz		Energie- verbrauch
			insgesamt	davon Arbeiter		insgesamt	davon Lohnsumme	insgesamt	davon Auslands- umsatz	
			Anzahl (MD)			1 000 Std.	1 000 DM		1 000 DM	
Stadtkreis Karlsruhe										
DA	Ernährungsgewerbe und Tabakverarbeitung	21	2 318	1 386	2 184	109 886	61 960	788 514	41 785	455 453
DB	Textil- und Bekleidungsgewerbe	7	363	229	339	14 199	7 327	60 082	.	9 558
DD	Holzgewerbe (ohne Herstellung von Möbeln)	6	306	222	379	15 507	10 138	120 459	18 802	23 211
DE	Papier-, Verlags- und Druckgewerbe	19	2 721	1 249	1 947	171 908	72 742	1 090 049	260 011	9 047 083
DF	Kokerei, Mineralölverarbeitung, Herstellung und Verarbeitung von Spalt- und Brutstoffen	2	.	.	.	.	.	.	.	.
DG	Chemische Industrie	9	3 258	981	1 582	212 687	49 638	1 550 187	153 484	353 091
DH	Herstellung von Gummi- und Kunststoffwaren	7	.	.	.	.	.	.	.	.
DI	Glasgewerbe, Keramik, Verarbeitung von Steinen und Erden	7	.	.	.	.	.	.	.	.
DJ	Metallerzeugung und -bearbeitung, Herstellung von Metallerzeugnissen	20	1 266	880	1 412	73 743	44 989	254 791	27 942	142 220
DK	Maschinenbau	22	2 078	1 160	1 661	158 223	64 561	534 050	185 473	150 847
DL	Herstellung von Büromaschinen, Datenverarbeitungsgeräten und -einrichtungen; Elektrotechnik, Feinmechanik und Optik	29	8 403	3 712	5 417	669 628	202 138	1 077 839	.	287 672
DM	Fahrzeugbau	11	2 777	1 701	2 195	181 564	.	350 199	.	256 694
DN	Herstellung von Möbeln, Schmuck, Musikinstrumenten, Sportgeräten, Spielwaren und sonstigen Erzeugnissen; Recycling	7	.	.	.	.	.	.	.	.
C	Bergbau und Gewinnung von Steinen und Erden	2	.	.	.	.	.	.	.	.
D	Verarbeitendes Gewerbe	168	.	.	.	.	.	.	.	.
C+D	Insgesamt	170	27 487	13 812	20 676	1 908 954	729 768	14 642 173	1 503 179	17 288 456

# Verarbeitendes Gewerbe, Bergbau und Gewinnung von Steinen und Erden in Baden-Württemberg 1995

– Betriebe von Unternehmen mit im allgemeinen 20 oder mehr Beschäftigten –

Systematik-Nr.	Wirtschaftszweig	Betriebe	Beschäftigte		Geleistete Arbeiter-stunden	Bruttolohn- und -gehaltssumme		Gesamtumsatz		Energie-verbrauch
			insgesamt	davon Arbeiter		insgesamt	davon Lohnsumme	insgesamt	davon Auslands-umsatz	
		Anzahl (MD)			1 000 Std.	1 000 DM		1 000 DM		1 000 MJ
Landkreis Karlsruhe										
DA	Ernährungsgewerbe und Tabakverarbeitung	16	.	.	.	.	.	.	.	.
DB	Textil- und Bekleidungsgewerbe	14	1 057	746	882	46 263	26 702	221 453	60 501	393 572
DC	Ledergewerbe	1	.	.	.	.	.	.	.	.
DD	Holzgewerbe (ohne Herstellung von Möbeln)	10	1 323	1 120	1 935	79 677	67 148	310 736	.	82 862
DE	Papier-, Verlags- und Druckgewerbe	21	1 391	975	1 556	82 026	50 140	427 145	56 211	901 590
DG	Chemische Industrie	9	2 159	1 249	2 043	151 860	74 446	828 218	.	1 253 933
DH	Herstellung von Gummi- und Kunststoffwaren	25	2 910	2 251	3 440	163 931	112 738	703 605	225 775	805 167
DI	Glasgewerbe, Keramik, Verarbeitung von Steinen und Erden	30	2 167	1 539	2 490	126 404	80 666	656 418	62 944	2 585 061
DJ	Metallerzeugung und -bearbeitung, Herstellung von Metallerzeugnissen	46	3 436	2 494	4 453	201 464	127 300	695 786	.	342 628
DK	Maschinenbau	63	10 323	6 628	9 805	668 481	350 871	2 357 092	812 906	1 159 819
DL	Herstellung von Büromaschinen, Datenverarbeitungsgeräten und -einrichtungen; Elektrotechnik, Feinmechanik und Optik	40	10 095	5 961	8 177	629 146	287 407	2 223 611	1 049 490	659 078
DM	Fahrzeugbau	12	2 538	1 845	2 839	154 280	93 148	592 174	121 651	356 270
DN	Herstellung von Möbeln, Schmuck, Musikinstrumenten, Sportgeräten, Spielwaren und sonstigen Erzeugnissen; Recycling	10	917	660	1 146	52 702	33 551	144 128	6 564	34 351
C	Bergbau und Gewinnung von Steinen und Erden	16	221	167	310	13 662	9 704	79 689	1 054	54 554
D	Verarbeitendes Gewerbe	296	40 002	26 474	40 384	2 442 042	1 345 336	9 792 650	3 003 416	9 568 973
C+D	Insgesamt	312	40 224	26 641	40 694	2 455 704	1 355 040	9 872 339	3 004 470	9 623 526

# Verarbeitendes Gewerbe, Bergbau und Gewinnung von Steinen und Erden in Baden-Württemberg 1995

– Betriebe von Unternehmen mit im allgemeinen 20 oder mehr Beschäftigten –

Systematik-Nr.	Wirtschaftszweig	Betriebe	Beschäftigte		Geleistete Arbeiterstunden	Bruttolohn- und -gehaltssumme		Gesamtumsatz		Energieverbrauch
			insgesamt	davon Arbeiter		insgesamt	davon Lohnsumme	insgesamt	davon Auslandsumsatz	
		Anzahl (MD)			1 000 Std.	1 000 DM		1 000 DM		1 000 MJ
Landkreis Rastatt										
DA	Ernährungsgewerbe und Tabakverarbeitung	14	881	551	916	36 806	23 162	210 708	732	116 392
DB	Textil- und Bekleidungsgewerbe	1	.	.	.	.	.	.	.	.
DD	Holzgewerbe (ohne Herstellung von Möbeln)	10	.	.	.	.	.	.	.	.
DE	Papier-, Verlags- und Druckgewerbe	34	4 624	3 179	5 026	287 381	174 330	1 314 170	430 668	7 009 956
DG	Chemische Industrie	9	1 814	748	1 157	144 767	36 880	879 891	.	1 160 222
DH	Herstellung von Gummi- und Kunststoffwaren	9	.	.	.	.	.	.	.	.
DI	Glasgewerbe, Keramik, Verarbeitung von Steinen und Erden	13	973	665	1 092	64 710	40 407	291 829	30 994	1 639 635
DJ	Metallerzeugung und -bearbeitung, Herstellung von Metallerzeugnissen	15	1 856	1 258	1 894	115 131	67 317	455 255	63 480	108 007
DK	Maschinenbau	19	.	.	.	.	.	.	.	.
DL	Herstellung von Büromaschinen, Datenverarbeitungsgeräten und -einrichtungen; Elektrotechnik, Feinmechanik und Optik	19	7 552	5 474	7 911	474 389	284 602	1 825 713	744 867	322 726
DM	Fahrzeugbau	7	.	.	.	.	.	.	.	.
DN	Herstellung von Möbeln, Schmuck, Musikinstrumenten, Sportgeräten, Spielwaren und sonstigen Erzeugnissen; Recycling	9	843	629	965	40 614	27 612	222 168	24 726	60 429
C	Bergbau und Gewinnung von Steinen und Erden	14	326	228	396	19 736	12 774	98 287	16 513	74 713
D	Verarbeitendes Gewerbe	159	33 686	23 943	35 698	2 243 074	1 389 659	8 754 374	3 291 318	12 856 057
C+D	Insgesamt	173	34 012	24 171	36 094	2 262 810	1 402 433	8 852 661	3 307 830	12 930 769

# Verarbeitendes Gewerbe, Bergbau und Gewinnung von Steinen und Erden in Baden-Württemberg 1995

– Betriebe von Unternehmen mit im allgemeinen 20 oder mehr Beschäftigten –

Systematik-Nr.	Wirtschaftszweig	Betriebe	Beschäftigte		Geleistete Arbeiterstunden	Bruttolohn- und -gehaltssumme		Gesamtumsatz		Energieverbrauch
			insgesamt	davon Arbeiter		insgesamt	davon Lohnsumme	insgesamt	davon Auslandsumsatz	
		Anzahl (MD)			1 000 Std.	1 000 DM		1 000 DM		1 000 MJ
Region Unterer Neckar										
DA	Ernährungsgewerbe und Tabakverarbeitung	71	7 450	4 112	7 215	398 786	194 340	3 635 601	428 426	2 009 185
DB	Textil- und Bekleidungsgewerbe	25	2 244	1 549	2 093	93 800	50 834	644 449	170 616	84 786
DC	Ledergewerbe	2	.	.	.	.	.	.	.	.
DD	Holzgewerbe (ohne Herstellung von Möbeln)	27	958	734	1 149	46 577	31 754	271 571	16 043	98 551
DE	Papier-, Verlags- und Druckgewerbe	71	8 516	4 632	7 335	555 939	264 130	2 601 794	359 955	7 247 779
DF	Kokerei, Mineralölverarbeitung, Herstellung und Verarbeitung von Spalt- und Brutstoffen	1	.	.	.	.	.	.	.	.
DG	Chemische Industrie	44	14 848	5 539	8 850	1 150 214	316 403	6 062 224	2 693 666	6 633 541
DH	Herstellung von Gummi- und Kunststoffwaren	52	12 580	8 374	13 178	824 261	439 609	3 528 455	995 016	3 579 472
DI	Glasgewerbe, Keramik, Verarbeitung von Steinen und Erden	43	4 082	2 713	4 370	274 981	160 522	1 131 051	78 531	5 452 498
DJ	Metallerzeugung und -bearbeitung, Herstellung von Metallerzeugnissen	89	7 277	5 464	8 313	415 003	271 941	1 333 493	257 409	843 746
DK	Maschinenbau	110	28 131	17 265	25 712	2 056 101	1 078 193	8 464 593	5 215 159	2 725 952
DL	Herstellung von Büromaschinen, Datenverarbeitungsgeräten und -einrichtungen; Elektrotechnik, Feinmechanik und Optik	89	16 271	7 667	11 202	1 207 148	402 604	4 878 326	1 411 364	670 252
DM	Fahrzeugbau	24	15 319	12 004	21 545	1 142 878	821 452	3 241 260	1 120 085	1 747 358
DN	Herstellung von Möbeln, Schmuck, Musikinstrumenten, Sportgeräten, Spielwaren und sonstigen Erzeugnissen; Recycling	32	.	.	.	.	.	.	.	.
C	Bergbau und Gewinnung von Steinen und Erden	11	184	137	243	10 969	7 281	52 199	2 464	58 571
D	Verarbeitendes Gewerbe	676	120 870	72 074	114 067	8 331 572	4 117 016	36 684 366	12 952 887	31 264 431
C+D	Insgesamt	687	121 053	72 211	114 311	8 342 541	4 124 297	36 736 566	12 955 351	31 323 001

# Verarbeitendes Gewerbe, Bergbau und Gewinnung von Steinen und Erden in Baden-Württemberg 1995

– Betriebe von Unternehmen mit im allgemeinen 20 oder mehr Beschäftigten –

Systematik-Nr.	Wirtschaftszweig	Betriebe	Beschäftigte		Geleistete Arbeiterstunden	Bruttolohn- und -gehaltsumme		Gesamtumsatz		Energieverbrauch
			insgesamt	davon Arbeiter		insgesamt	davon Lohnsumme	insgesamt	davon Auslandsumsatz	
			Anzahl (MD)			1 000 Std.	1 000 DM		1 000 DM	
Stadtkreis Heidelberg										
DA	Ernährungsgewerbe und Tabakverarbeitung	9	442	230	414	19 063	9 618	88 438	.	25 584
DB	Textil- und Bekleidungsgewerbe	1	.	.	.	.	.	.	.	.
DD	Holzgewerbe (ohne Herstellung von Möbeln)	3	.	.	.	.	.	.	.	.
DE	Papier-, Verlags- und Druckgewerbe	12	1 691	423	632	119 741	25 818	499 856	.	40 994
DG	Chemische Industrie	7	.	.	.	.	.	.	.	.
DH	Herstellung von Gummi- und Kunststoffwaren	3	.	.	.	.	.	.	.	.
DI	Glasgewerbe, Keramik, Verarbeitung von Steinen und Erden	2	.	.	.	.	.	.	.	.
DJ	Metallerzeugung und -bearbeitung, Herstellung von Metallerzeugnissen	4	622	445	661	39 485	25 405	104 052	23 783	42 899
DK	Maschinenbau	6	2 353	674	983	201 932	42 317	2 669 549	.	92 183
DL	Herstellung von Büromaschinen, Datenverarbeitungsgeräten und -einrichtungen; Elektrotechnik, Feinmechanik und Optik	12	2 478	1 251	1 695	196 612	67 740	781 964	269 874	102 615
DM	Fahrzeugbau	4	.	.	.	.	.	.	.	.
DN	Herstellung von Möbeln, Schmuck, Musikinstrumenten, Sportgeräten, Spielwaren und sonstigen Erzeugnissen; Recycling	3	.	.	.	.	.	.	.	.
D	Verarbeitendes Gewerbe	65	11 985	5 436	7 984	875 120	295 835	5 126 343	2 585 250	734 914
C+D	Insgesamt	65	11 985	5 436	7 984	875 120	295 835	5 126 343	2 585 250	734 914

# Verarbeitendes Gewerbe, Bergbau und Gewinnung von Steinen und Erden in Baden-Württemberg 1995

– Betriebe von Unternehmen mit im allgemeinen 20 oder mehr Beschäftigten –

Systematik-Nr.	Wirtschaftszweig	Betriebe	Beschäftigte		Geleistete Arbeiterstunden	Bruttolohn- und -gehaltssumme		Gesamtumsatz		Energieverbrauch
			insgesamt	davon Arbeiter		insgesamt	davon Lohnsumme	insgesamt	davon Auslandsumsatz	
		Anzahl (MD)			1 000 Std.	1 000 DM		1 000 DM		1 000 MJ
Stadtkreis Mannheim										
DA	Ernährungsgewerbe und Tabakverarbeitung	25	4 014	2 021	3 627	228 070	105 518	2 163 519	234 301	1 092 633
DB	Textil- und Bekleidungsgewerbe	3	.	.	.	.	.	.	.	.
DD	Holzgewerbe (ohne Herstellung von Möbeln)	3	.	.	.	.	.	.	.	.
DE	Papier-, Verlags- und Druckgewerbe	16	3 190	2 050	3 406	227 489	130 242	1 243 816	.	6 288 247
DF	Kokerei, Mineralölverarbeitung, Herstellung und Verarbeitung von Spalt- und Brutstoffen	1	.	.	.	.	.	.	.	.
DG	Chemische Industrie	17	9 158	2 998	4 836	723 025	171 551	3 589 907	1 719 938	4 078 433
DH	Herstellung von Gummi- und Kunststoffwaren	10	.	.	.	.	.	.	.	.
DI	Glasgewerbe, Keramik, Verarbeitung von Steinen und Erden	7	.	.	.	.	.	.	.	.
DJ	Metallerzeugung und -bearbeitung, Herstellung von Metallerzeugnissen	22	1 098	836	1 327	64 247	43 419	180 575	21 300	109 053
DK	Maschinenbau	27	9 213	5 174	7 891	744 886	351 217	.	.	1 276 486
DL	Herstellung von Büromaschinen, Datenverarbeitungsgeräten und -einrichtungen; Elektrotechnik, Feinmechanik und Optik	31	8 380	2 991	4 533	705 952	188 195	3 178 993	792 780	308 151
DM	Fahrzeugbau	5	.	.	.	.	.	.	.	.
DN	Herstellung von Möbeln, Schmuck, Musikinstrumenten, Sportgeräten, Spielwaren und sonstigen Erzeugnissen; Recycling	2	.	.	.	.	.	.	.	.
C	Bergbau und Gewinnung von Steinen und Erden	2	.	.	.	.	.	.	.	.
D	Verarbeitendes Gewerbe	169	.	.	.	.	.	.	.	.
C+D	Insgesamt	171	50 845	28 036	47 490	3 854 649	1 789 553	17 267 592	6 214 600	15 781 741

# Verarbeitendes Gewerbe, Bergbau und Gewinnung von Steinen und Erden in Baden-Württemberg 1995

– Betriebe von Unternehmen mit im allgemeinen 20 oder mehr Beschäftigten –

Systematik-Nr.	Wirtschaftszweig	Betriebe	Beschäftigte		Geleistete Arbeiterstunden	Bruttolohn- und -gehaltssumme		Gesamtumsatz		Energieverbrauch
			insgesamt	davon Arbeiter		insgesamt	davon Lohnsumme	insgesamt	davon Auslandsumsatz	
			Anzahl (MD)			1 000 Std.	1 000 DM		1 000 DM	
Neckar-Odenwald-Kreis										
DA	Ernährungsgewerbe und Tabakverarbeitung	5	.	.	.	.	.	.	.	.
DB	Textil- und Bekleidungsgewerbe	8	550	412	515	20 476	11 164	69 591	10 235	12 575
DC	Ledergewerbe	1	.	.	.	.	.	.	.	.
DD	Holzgewerbe (ohne Herstellung von Möbeln)	8	200	164	271	9 066	7 162	46 626	6 495	36 781
DE	Papier-, Verlags- und Druckgewerbe	6	412	317	409	18 096	11 227	55 681	857	15 044
DG	Chemische Industrie	2	.	.	.	.	.	.	.	.
DH	Herstellung von Gummi- und Kunststoffwaren	11	698	519	783	33 711	21 507	174 335	22 093	189 645
DI	Glasgewerbe, Keramik, Verarbeitung von Steinen und Erden	12	572	419	743	32 281	21 272	112 147	.	400 594
DJ	Metallerzeugung und -bearbeitung, Herstellung von Metallerzeugnissen	22	2 032	1 559	2 398	107 876	76 104	327 033	40 445	303 634
DK	Maschinenbau	29	6 244	4 167	6 338	371 961	214 246	1 710 678	901 355	365 869
DL	Herstellung von Büromaschinen, Datenverarbeitungsgeräten und -einrichtungen; Elektrotechnik, Feinmechanik und Optik	18	1 237	812	1 092	61 382	29 678	195 875	.	31 198
DM	Fahrzeugbau	4	639	473	715	39 339	27 906	95 936	25 128	58 613
DN	Herstellung von Möbeln, Schmuck, Musikinstrumenten, Sportgeräten, Spielwaren und sonstigen Erzeugnissen; Recycling	8	579	411	656	26 519	16 514	98 254	6 593	33 438
C	Bergbau und Gewinnung von Steinen und Erden	6	72	48	82	4 826	2 769	23 283	835	51 507
D	Verarbeitendes Gewerbe	132	13 758	9 589	14 478	752 969	451 869	3 108 086	1 122 292	1 699 164
C+D	Insgesamt	138	13 830	9 638	14 560	757 795	454 638	3 131 369	1 123 127	1 750 671

# Verarbeitendes Gewerbe, Bergbau und Gewinnung von Steinen und Erden in Baden-Württemberg 1995

– Betriebe von Unternehmen mit im allgemeinen 20 oder mehr Beschäftigten –

Systematik-Nr.	Wirtschaftszweig	Betriebe	Beschäftigte		Geleistete Arbeiterstunden	Bruttolohn- und -gehaltssumme		Gesamtumsatz		Energieverbrauch
			insgesamt	davon Arbeiter		insgesamt	davon Lohnsumme	insgesamt	davon Auslandsumsatz	
			Anzahl (MD)			1 000 Std.	1 000 DM		1 000 DM	
Rhein-Neckar-Kreis										
DA	Ernährungsgewerbe und Tabakverarbeitung	32	.	.	.	.	.	.	.	.
DB	Textil- und Bekleidungsgewerbe	13	.	.	.	.	.	.	.	.
DC	Ledergewerbe	1	.	.	.	.	.	.	.	.
DD	Holzgewerbe (ohne Herstellung von Möbeln)	13	494	371	542	24 220	15 472	150 915	2 976	50 870
DE	Papier-, Verlags- und Druckgewerbe	37	3 224	1 841	2 888	190 613	96 843	802 442	95 651	903 494
DG	Chemische Industrie	18	4 224	1 867	2 862	322 335	110 208	1 928 993	830 710	2 442 727
DH	Herstellung von Gummi- und Kunststoffwaren	28	8 892	5 821	9 261	595 493	305 850	2 431 377	823 555	2 764 037
DI	Glasgewerbe, Keramik, Verarbeitung von Steinen und Erden	22	2 466	1 909	3 002	164 863	119 571	839 964	.	4 259 586
DJ	Metallerzeugung und -bearbeitung, Herstellung von Metallerzeugnissen	41	3 525	2 625	3 926	203 395	127 013	721 833	171 881	388 160
DK	Maschinenbau	48	10 321	7 251	10 500	737 322	470 413	1 004 321	289 837	991 413
DL	Herstellung von Büromaschinen, Datenverarbeitungsgeräten und -einrichtungen; Elektrotechnik, Feinmechanik und Optik	28	4 176	2 613	3 882	243 202	116 991	721 495	300 016	228 288
DM	Fahrzeugbau	11	1 735	1 328	1 913	110 879	78 360	481 944	73 064	181 056
DN	Herstellung von Möbeln, Schmuck, Musikinstrumenten, Sportgeräten, Spielwaren und sonstigen Erzeugnissen; Recycling	19	1 163	805	1 292	58 409	35 071	318 518	64 515	83 277
C	Bergbau und Gewinnung von Steinen und Erden	3	.	.	.	.	.	.	.	.
D	Verarbeitendes Gewerbe	310	.	.	.	.	.	.	.	.
C+D	Insgesamt	313	44 393	29 101	44 276	2 854 977	1 584 271	11 211 261	3 032 374	13 055 675



# Verarbeitendes Gewerbe, Bergbau und Gewinnung von Steinen und Erden in Baden-Württemberg 1995

– Betriebe von Unternehmen mit im allgemeinen 20 oder mehr Beschäftigten –

Systematik-Nr.	Wirtschaftszweig	Betriebe	Beschäftigte		Geleistete Arbeiterstunden	Bruttolohn- und -gehaltssumme		Gesamtumsatz		Energieverbrauch
			insgesamt	davon Arbeiter		insgesamt	davon Lohnsumme	insgesamt	davon Auslandsumsatz	
			Anzahl (MD)			1 000 Std.	1 000 DM		1 000 DM	
Region Nordschwarzwald										
DA	Ernährungsgewerbe und Tabakverarbeitung	26	2 134	1 330	2 024	90 785	53 467	531 498	36 012	1 010 882
DB	Textil- und Bekleidungsgewerbe	16	.	.	.	.	.	.	.	.
DC	Ledergewerbe	3	.	.	.	.	.	.	.	.
DD	Holzgewerbe (ohne Herstellung von Möbeln)	46	1 316	922	1 457	61 849	40 481	305 463	24 589	66 689
DE	Papier-, Verlags- und Druckgewerbe	43	3 346	2 308	3 690	200 975	123 693	826 903	100 111	1 882 246
DF	Kokerei, Mineralölverarbeitung, Herstellung und Verarbeitung von Spalt- und Brutstoffen	1	.	.	.	.	.	.	.	.
DG	Chemische Industrie	10	927	318	474	58 164	12 562	273 334	11 235	44 213
DH	Herstellung von Gummi- und Kunststoffwaren	27	3 114	2 101	2 980	167 952	90 676	567 412	120 156	303 014
DI	Glasgewerbe, Keramik, Verarbeitung von Steinen und Erden	16	959	704	1 283	56 397	37 733	221 954	5 707	517 664
DJ	Metallerzeugung und -bearbeitung, Herstellung von Metallerzeugnissen	128	12 358	8 129	12 716	725 215	399 129	2 696 942	554 889	1 112 282
DK	Maschinenbau	100	13 249	8 005	13 080	860 479	438 917	3 144 081	1 320 789	772 360
DL	Herstellung von Büromaschinen, Datenverarbeitungsgeräten und -einrichtungen; Elektrotechnik, Feinmechanik und Optik	95	12 625	7 596	11 508	767 137	352 849	2 162 057	889 046	588 572
DM	Fahrzeugbau	12	3 620	2 996	4 511	208 123	160 307	322 206	49 510	437 162
DN	Herstellung von Möbeln, Schmuck, Musikinstrumenten, Sportgeräten, Spielwaren und sonstigen Erzeugnissen; Recycling	141	9 952	6 633	9 673	484 937	271 126	1 947 800	506 622	274 233
C	Bergbau und Gewinnung von Steinen und Erden	6	138	99	195	7 572	5 064	21 611	0	30 737
D	Verarbeitendes Gewerbe	667	65 427	42 351	65 170	3 756 413	2 024 735	13 271 838	3 663 257	7 221 262
C+D	Insgesamt	673	65 565	42 449	65 365	3 763 985	2 029 799	13 293 449	3 663 257	7 251 999

# Verarbeitendes Gewerbe, Bergbau und Gewinnung von Steinen und Erden in Baden-Württemberg 1995

– Betriebe von Unternehmen mit im allgemeinen 20 oder mehr Beschäftigten –

Systematik-Nr.	Wirtschaftszweig	Betriebe	Beschäftigte		Geleistete Arbeiterstunden	Bruttolohn- und -gehaltssumme		Gesamtumsatz		Energieverbrauch
			insgesamt	davon Arbeiter		insgesamt	davon Lohnsumme	insgesamt	davon Auslandsumsatz	
		Anzahl (MD)			1 000 Std.	1 000 DM		1 000 DM		1 000 MJ
Stadtkreis Pforzheim										
DA	Ernährungsgewerbe und Tabakverarbeitung	5	199	104	160	8 098	4 430	54 100	0	34 972
DB	Textil- und Bekleidungsgewerbe	1	.	.	.	.	.	.	.	.
DE	Papier-, Verlags- und Druckgewerbe	12	1 045	680	1 138	70 621	41 298	255 660	17 342	484 494
DG	Chemische Industrie	3	.	.	.	.	.	.	.	.
DH	Herstellung von Gummi- und Kunststoffwaren	2	.	.	.	.	.	.	.	.
DI	Glasgewerbe, Keramik, Verarbeitung von Steinen und Erden	2	.	.	.	.	.	.	.	.
DJ	Metallerzeugung und -bearbeitung, Herstellung von Metallerzeugnissen	35	4 872	2 878	4 620	298 311	145 695	1 145 464	240 795	364 530
DK	Maschinenbau	10	1 461	838	1 374	95 603	46 449	320 997	131 213	53 965
DL	Herstellung von Büromaschinen, Datenverarbeitungsgeräten und -einrichtungen; Elektrotechnik, Feinmechanik und Optik	32	3 346	1 832	2 963	231 709	88 586	361 054	142 376	102 481
DM	Fahrzeugbau	2	.	.	.	.	.	.	.	.
DN	Herstellung von Möbeln, Schmuck, Musikinstrumenten, Sportgeräten, Spielwaren und sonstigen Erzeugnissen; Recycling	81	4 866	3 136	4 398	230 848	121 841	854 253	299 542	97 611
C	Bergbau und Gewinnung von Steinen und Erden	1	.	.	.	.	.	.	.	.
D	Verarbeitendes Gewerbe	186	.	.	.	.	.	.	.	.
C+D	Insgesamt	187	17 338	10 605	16 334	1 019 065	502 210	3 181 071	848 620	1 267 241

# Verarbeitendes Gewerbe, Bergbau und Gewinnung von Steinen und Erden in Baden-Württemberg 1995

– Betriebe von Unternehmen mit im allgemeinen 20 oder mehr Beschäftigten –

Systematik-Nr.	Wirtschaftszweig	Betriebe	Beschäftigte		Geleistete Arbeiterstunden	Bruttolohn- und -gehaltssumme		Gesamtumsatz		Energieverbrauch
			insgesamt	davon Arbeiter		insgesamt	davon Lohnsumme	insgesamt	davon Auslandsumsatz	
		Anzahl (MD)			1 000 Std.	1 000 DM		1 000 DM		1 000 MJ
Landkreis Calw										
DA	Ernährungsgewerbe und Tabakverarbeitung	7	584	453	679	27 847	19 142	152 776	.	139 192
DB	Textil- und Bekleidungsgewerbe	7	834	507	724	37 763	.	168 293	.	173 701
DC	Ledergewerbe	1	.	.	.	.	.	.	.	.
DD	Holzgewerbe (ohne Herstellung von Möbeln)	9	.	.	.	.	.	.	.	.
DE	Papier-, Verlags- und Druckgewerbe	8	385	218	.	18 272	.	.	.	25 116
DG	Chemische Industrie	2	.	.	.	.	.	.	.	.
DH	Herstellung von Gummi- und Kunststoffwaren	5	.	.	.	.	.	.	.	.
DI	Glasgewerbe, Keramik, Verarbeitung von Steinen und Erden	2	.	.	.	.	.	.	.	.
DJ	Metallerzeugung und -bearbeitung, Herstellung von Metallerzeugnissen	14	1 258	801	1 312	75 295	39 132	336 657	37 856	71 099
DK	Maschinenbau	14	2 661	1 918	3 253	157 578	101 083	577 637	195 633	196 425
DL	Herstellung von Büromaschinen, Datenverarbeitungsgeräten und -einrichtungen; Elektrotechnik, Feinmechanik und Optik	12	1 981	1 307	1 959	116 626	60 312	321 367	72 455	124 146
DM	Fahrzeugbau	3	.	.	.	.	.	.	.	.
DN	Herstellung von Möbeln, Schmuck, Musikinstrumenten, Sportgeräten, Spielwaren und sonstigen Erzeugnissen; Recycling	22	1 972	1 367	1 956	102 404	60 292	492 639	69 007	96 983
C	Bergbau und Gewinnung von Steinen und Erden	1	.	.	.	.	.	.	.	.
D	Verarbeitendes Gewerbe	107	.	.	.	.	.	.	.	.
C+D	Insgesamt	108	11 334	7 788	12 141	627 411	366 535	2 435 393	438 009	984 589

# Verarbeitendes Gewerbe, Bergbau und Gewinnung von Steinen und Erden in Baden-Württemberg 1995

– Betriebe von Unternehmen mit im allgemeinen 20 oder mehr Beschäftigten –

Systematik-Nr.	Wirtschaftszweig	Betriebe	Beschäftigte		Geleistete Arbeiterstunden	Bruttolohn- und -gehaltssumme		Gesamtumsatz		Energieverbrauch
			insgesamt	davon Arbeiter		insgesamt	davon Lohnsumme	insgesamt	davon Auslandsumsatz	
			Anzahl (MD)			1 000 Std.	1 000 DM		1 000 DM	
Enzkreis										
DA	Ernährungsgewerbe und Tabakverarbeitung	10	1 008	531	793	33 956	17 043	179 954	.	744 083
DB	Textil- und Bekleidungsgewerbe	1	.	.	.	.	.	.	.	.
DC	Ledergewerbe	2	.	.	.	.	.	.	.	.
DD	Holzgewerbe (ohne Herstellung von Möbeln)	8	.	.	.	.	.	.	.	.
DE	Papier-, Verlags- und Druckgewerbe	14	888	633	977	45 624	28 669	174 538	.	279 218
DH	Herstellung von Gummi- und Kunststoffwaren	9	431	350	481	19 752	12 969	66 278	16 245	32 558
DI	Glasgewerbe, Keramik, Verarbeitung von Steinen und Erden	9	734	535	913	43 031	27 721	169 777	5 707	506 454
DJ	Metallerzeugung und -bearbeitung, Herstellung von Metallerzeugnissen	62	4 407	3 126	4 773	245 760	149 771	827 655	175 068	516 622
DK	Maschinenbau	52	4 181	2 318	3 921	284 549	131 396	999 620	294 932	210 460
DL	Herstellung von Büromaschinen, Datenverarbeitungsgeräten und -einrichtungen; Elektrotechnik, Feinmechanik und Optik	41	6 615	3 946	5 884	386 035	182 894	1 379 379	640 791	326 051
DM	Fahrzeugbau	5	.	.	.	.	.	.	.	.
DN	Herstellung von Möbeln, Schmuck, Musikinstrumenten, Sportgeräten, Spielwaren und sonstigen Erzeugnissen; Recycling	27	2 112	1 371	2 022	98 324	52 369	431 344	125 897	45 526
C	Bergbau und Gewinnung von Steinen und Erden	4	.	.	.	.	.	.	.	.
D	Verarbeitendes Gewerbe	240	.	.	.	.	.	.	.	.
C+D	Insgesamt	244	22 739	14 695	22 656	1 294 490	705 002	4 446 845	1 352 749	2 937 007

# Verarbeitendes Gewerbe, Bergbau und Gewinnung von Steinen und Erden in Baden-Württemberg 1995

– Betriebe von Unternehmen mit im allgemeinen 20 oder mehr Beschäftigten –

Systematik-Nr.	Wirtschaftszweig	Betriebe	Beschäftigte		Geleistete Arbeiter-stunden	Bruttolohn- und -gehaltsumme		Gesamtumsatz		Energie-verbrauch
			insgesamt	davon Arbeiter		insgesamt	davon Lohnsumme	insgesamt	davon Auslands-umsatz	
			Anzahl (MD)			1 000 Std.	1 000 DM		1 000 DM	
Landkreis Freudenstadt										
DA	Ernährungsgewerbe und Tabakverarbeitung	4	343	242	393	20 884	12 852	144 667	.	92 635
DB	Textil- und Bekleidungsgewerbe	7	516	427	555	17 514	12 715	29 133	2 606	15 212
DD	Holzgewerbe (ohne Herstellung von Möbeln)	29	868	616	951	36 266	25 084	182 168	17 397	42 098
DE	Papier-, Verlags- und Druckgewerbe	9	1 028	777	.	66 458	.	.	.	1 093 419
DF	Kokerei, Mineralölverarbeitung, Herstellung und Verarbeitung von Spalt- und Brutstoffen	1	.	.	.	.	.	.	.	.
DG	Chemische Industrie	5	497	192	262	28 830	6 843	138 921	2 718	26 529
DH	Herstellung von Gummi- und Kunststoffwaren	11	2 098	1 344	1 845	116 318	59 338	412 952	91 890	211 301
DI	Glasgewerbe, Keramik, Verarbeitung von Steinen und Erden	3	.	.	.	.	.	.	.	.
DJ	Metallerzeugung und -bearbeitung, Herstellung von Metallerzeugnissen	17	1 822	1 324	2 010	105 849	64 531	387 165	101 171	160 032
DK	Maschinenbau	24	4 945	2 931	4 533	322 749	159 989	1 245 827	699 012	311 510
DL	Herstellung von Büromaschinen, Datenverarbeitungsgeräten und -einrichtungen; Elektrotechnik, Feinmechanik und Optik	10	684	511	702	32 767	21 056	100 257	33 425	35 894
DM	Fahrzeugbau	2	.	.	.	.	.	.	.	.
DN	Herstellung von Möbeln, Schmuck, Musikinstrumenten, Sportgeräten, Spielwaren und sonstigen Erzeugnissen; Recycling	11	1 003	760	1 298	53 362	36 624	169 563	12 177	34 113
D	Verarbeitendes Gewerbe	134	14 154	9 362	14 235	823 020	456 052	3 230 139	1 023 879	2 063 161
C+D	Insgesamt	134	14 154	9 362	14 235	823 020	456 052	3 230 139	1 023 879	2 063 161

# Verarbeitendes Gewerbe, Bergbau und Gewinnung von Steinen und Erden in Baden-Württemberg 1995

– Betriebe von Unternehmen mit im allgemeinen 20 oder mehr Beschäftigten –

Systematik-Nr.	Wirtschaftszweig	Betriebe	Beschäftigte		Geleistete Arbeiterstunden	Bruttolohn- und -gehaltssumme		Gesamtumsatz		Energieverbrauch
			insgesamt	davon Arbeiter		insgesamt	davon Lohnsumme	insgesamt	davon Auslandsumsatz	
			Anzahl (MD)			1 000 Std.	1 000 DM		1 000 DM	
Regierungsbezirk Freiburg										
DA	Ernährungsgewerbe und Tabakverarbeitung	139	13 051	8 566	13 942	659 412	396 136	5 581 308	326 995	2 924 956
DB	Textil- und Bekleidungsgewerbe	96	13 414	9 086	12 563	645 170	357 608	2 868 753	964 577	3 945 311
DC	Ledergewerbe	13	.	.	.	.	.	.	.	.
DD	Holzgewerbe (ohne Herstellung von Möbeln)	144	5 253	3 959	6 596	292 652	200 111	1 192 478	172 605	669 873
DE	Papier-, Verlags- und Druckgewerbe	139	15 414	10 010	14 794	936 743	530 033	4 182 761	989 893	10 469 674
DF	Kokerei, Mineralölverarbeitung, Herstellung und Verarbeitung von Spalt- und Brutstoffen	1	.	.	.	.	.	.	.	.
DG	Chemische Industrie	48	15 764	7 742	11 914	1 190 624	446 474	7 468 589	2 873 074	11 457 275
DH	Herstellung von Gummi- und Kunststoffwaren	105	12 308	9 103	13 961	663 964	421 486	2 146 404	622 479	2 361 423
DI	Glasgewerbe, Keramik, Verarbeitung von Steinen und Erden	93	7 092	4 893	8 160	415 238	251 824	1 811 215	337 909	7 646 902
DJ	Metallerzeugung und -bearbeitung, Herstellung von Metallerzeugnissen	341	37 432	27 823	43 666	2 242 933	1 476 007	9 811 403	2 249 034	13 663 378
DK	Maschinenbau	298	41 226	26 044	41 375	2 535 403	1 333 410	8 772 237	3 202 225	2 909 422
DL	Herstellung von Büromaschinen, Datenverarbeitungsgeräten und -einrichtungen; Elektrotechnik, Feinmechanik und Optik	338	49 996	29 068	43 395	3 011 733	1 287 620	11 114 623	3 990 174	4 050 122
DM	Fahrzeugbau	34	5 608	4 501	6 977	348 042	258 645	1 228 995	477 159	776 291
DN	Herstellung von Möbeln, Schmuck, Musikinstrumenten, Sportgeräten, Spielwaren und sonstigen Erzeugnissen; Recycling	78	10 842	8 014	12 281	579 767	367 300	2 508 516	547 406	645 000
C	Bergbau und Gewinnung von Steinen und Erden	39	865	707	1 329	53 635	41 504	255 427	23 097	296 719
D	Verarbeitendes Gewerbe	1 869	228 533	149 670	230 988	13 572 624	7 359 657	58 903 790	16 798 613	61 562 023
C+D	Insgesamt	1 907	229 398	150 376	232 317	13 626 259	7 401 161	59 159 217	16 821 709	61 858 743

# Verarbeitendes Gewerbe, Bergbau und Gewinnung von Steinen und Erden in Baden-Württemberg 1995

– Betriebe von Unternehmen mit im allgemeinen 20 oder mehr Beschäftigten –

Systematik-Nr.	Wirtschaftszweig	Betriebe	Beschäftigte		Geleistete Arbeiterstunden	Bruttolohn- und -gehaltssumme		Gesamtumsatz		Energieverbrauch
			insgesamt	davon Arbeiter		insgesamt	davon Lohnsumme	insgesamt	davon Auslandsumsatz	
		Anzahl (MD)			1 000 Std.	1 000 DM		1 000 DM		1 000 MJ
Region Südlicher Oberrhein										
DA	Ernährungsgewerbe und Tabakverarbeitung	71	6 088	3 677	6 095	289 039	162 380	2 374 896	85 425	1 287 399
DB	Textil- und Bekleidungsgewerbe	38	.	.	.	.	.	.	.	.
DC	Ledergewerbe	4	.	.	.	.	.	.	.	.
DD	Holzgewerbe (ohne Herstellung von Möbeln)	87	3 797	2 818	4 717	221 756	147 080	887 705	147 722	255 302
DE	Papier-, Verlags- und Druckgewerbe	75	9 964	6 632	9 677	605 514	351 875	2 769 528	679 230	5 833 934
DG	Chemische Industrie	22	5 407	2 922	4 525	387 079	167 321	2 731 277	1 333 313	5 210 454
DH	Herstellung von Gummi- und Kunststoffwaren	54	8 098	6 020	9 173	439 775	281 220	1 388 242	432 352	1 645 913
DI	Glasgewerbe, Keramik, Verarbeitung von Steinen und Erden	50	3 971	2 734	4 517	229 525	139 463	1 041 738	159 698	2 923 673
DJ	Metallerzeugung und -bearbeitung, Herstellung von Metallerzeugnissen	119	13 970	10 033	15 928	843 423	531 431	3 767 478	719 304	6 328 982
DK	Maschinenbau	109	16 344	11 198	17 746	995 452	583 204	3 364 554	1 052 960	1 384 938
DL	Herstellung von Büromaschinen, Datenverarbeitungsgeräten und -einrichtungen; Elektrotechnik, Feinmechanik und Optik	94	15 087	8 146	12 508	931 130	369 395	3 745 011	1 246 298	853 727
DM	Fahrzeugbau	17	1 664	1 223	1 961	94 299	62 497	404 181	111 116	102 944
DN	Herstellung von Möbeln, Schmuck, Musikinstrumenten, Sportgeräten, Spielwaren und sonstigen Erzeugnissen; Recycling	30	4 948	3 970	6 077	254 641	178 111	1 066 786	160 615	294 022
C	Bergbau und Gewinnung von Steinen und Erden	26	650	532	1 006	40 293	31 378	182 443	16 994	220 924
D	Verarbeitendes Gewerbe	771	93 118	62 051	96 471	5 451 813	3 066 108	24 209 508	6 352 948	26 603 363
C+D	Insgesamt	796	93 768	62 583	97 477	5 492 105	3 097 486	24 391 951	6 369 942	26 824 286

# Verarbeitendes Gewerbe, Bergbau und Gewinnung von Steinen und Erden in Baden-Württemberg 1995

– Betriebe von Unternehmen mit im allgemeinen 20 oder mehr Beschäftigten –

Systematik-Nr.	Wirtschaftszweig	Betriebe	Beschäftigte		Geleistete Arbeiterstunden	Bruttolohn- und -gehaltsumme		Gesamtumsatz		Energieverbrauch
			insgesamt	davon Arbeiter		insgesamt	davon Lohnsumme	insgesamt	davon Auslandsumsatz	
			Anzahl (MD)			1 000 Std.	1 000 DM		1 000 DM	
Stadtkreis Freiburg im Breisgau										
DA	Ernährungsgewerbe und Tabakverarbeitung	14	2 167	1 067	1 864	90 474	45 330	563 308	11 689	323 247
DB	Textil- und Bekleidungsgewerbe	4	.	.	.	.	.	.	.	.
DD	Holzgewerbe (ohne Herstellung von Möbeln)	4	.	.	.	.	.	.	.	.
DE	Papier-, Verlags- und Druckgewerbe	13	1 522	637	949	97 215	37 423	333 833	10 851	88 996
DG	Chemische Industrie	5	.	.	.	.	.	.	.	.
DH	Herstellung von Gummi- und Kunststoffwaren	2	.	.	.	.	.	.	.	.
DI	Glasgewerbe, Keramik, Verarbeitung von Steinen und Erden	2	.	.	.	.	.	.	.	.
DJ	Metallerzeugung und -bearbeitung, Herstellung von Metallerzeugnissen	4	212	162	292	12 867	8 805	46 620	.	9 422
DK	Maschinenbau	10	663	416	638	43 559	24 174	113 618	.	31 376
DL	Herstellung von Büromaschinen, Datenverarbeitungsgeräten und -einrichtungen; Elektrotechnik, Feinmechanik und Optik	23	5 629	2 343	3 501	397 370	118 429	1 360 788	487 746	379 912
DM	Fahrzeugbau	1	.	.	.	.	.	.	.	.
DN	Herstellung von Möbeln, Schmuck, Musikinstrumenten, Sportgeräten, Spielwaren und sonstigen Erzeugnissen; Recycling	3	.	.	.	.	.	.	.	.
C	Bergbau und Gewinnung von Steinen und Erden	1	.	.	.	.	.	.	.	.
D	Verarbeitendes Gewerbe	85	.	.	.	.	.	.	.	.
C+D	Insgesamt	86	14 272	6 933	10 947	936 394	364 206	3 987 191	1 160 361	5 438 344



# Verarbeitendes Gewerbe, Bergbau und Gewinnung von Steinen und Erden in Baden-Württemberg 1995

– Betriebe von Unternehmen mit im allgemeinen 20 oder mehr Beschäftigten –

Systematik-Nr.	Wirtschaftszweig	Betriebe	Beschäftigte		Geleistete Arbeiter-stunden	Bruttolohn- und -gehaltssumme		Gesamtumsatz		Energie-verbrauch
			insgesamt	davon Arbeiter		insgesamt	davon Lohnsumme	insgesamt	davon Auslands-umsatz	
			Anzahl (MD)			1 000 Std.	1 000 DM		1 000 DM	
Landkreis Breisgau-Hochschwarzwald										
DA	Ernährungsgewerbe und Tabakverarbeitung	15	1 179	727	1 176	55 585	30 138	375 891	11 492	171 005
DB	Textil- und Bekleidungsgewerbe	6	.	.	.	.	.	.	.	.
DD	Holzgewerbe (ohne Herstellung von Möbeln)	14	.	.	.	.	.	.	.	.
DE	Papier-, Verlags- und Druckgewerbe	4	.	.	.	.	.	.	.	.
DG	Chemische Industrie	7	.	.	.	.	.	.	.	.
DH	Herstellung von Gummi- und Kunststoffwaren	10	2 924	2 049	3 091	169 734	103 449	556 448	256 592	725 355
DI	Glasgewerbe, Keramik, Verarbeitung von Steinen und Erden	17	1 561	1 068	1 770	87 398	51 723	372 817	72 712	999 256
DJ	Metallerzeugung und -bearbeitung, Herstellung von Metallerzeugnissen	18	1 566	1 136	1 864	89 960	55 918	339 954	.	476 614
DK	Maschinenbau	29	3 293	1 938	3 143	197 861	96 669	793 921	294 824	153 479
DL	Herstellung von Büromaschinen, Datenverarbeitungsgeräten und -einrichtungen; Elektrotechnik, Feinmechanik und Optik	26	2 924	1 709	2 466	161 709	73 588	594 298	284 570	208 815
DM	Fahrzeugbau	1	.	.	.	.	.	.	.	.
DN	Herstellung von Möbeln, Schmuck, Musikinstrumenten, Sportgeräten, Spielwaren und sonstigen Erzeugnissen; Recycling	2	.	.	.	.	.	.	.	.
C	Bergbau und Gewinnung von Steinen und Erden	6	170	145	267	10 309	8 493	44 621	4 350	40 732
D	Verarbeitendes Gewerbe	149	15 688	10 153	15 791	878 769	478 244	3 559 979	1 187 560	3 877 147
C+D	Insgesamt	154	15 858	10 297	16 058	889 078	486 738	3 604 600	1 191 910	3 917 879

# Verarbeitendes Gewerbe, Bergbau und Gewinnung von Steinen und Erden in Baden-Württemberg 1995

– Betriebe von Unternehmen mit im allgemeinen 20 oder mehr Beschäftigten –

Systematik-Nr.	Wirtschaftszweig	Betriebe	Beschäftigte		Geleistete Arbeiterstunden	Bruttolohn- und -gehaltssumme		Gesamtumsatz		Energieverbrauch
			insgesamt	davon Arbeiter		insgesamt	davon Lohnsumme	insgesamt	davon Auslandsumsatz	
		Anzahl (MD)			1 000 Std.	1 000 DM		1 000 DM		1 000 MJ
Landkreis Emmendingen										
DA	Ernährungsgewerbe und Tabakverarbeitung	7	.	.	.	.	.	.	.	.
DB	Textil- und Bekleidungsgewerbe	6	1 449	879	1 198	72 964	35 030	265 639	117 627	270 958
DC	Ledergewerbe	1	.	.	.	.	.	.	.	.
DD	Holzgewerbe (ohne Herstellung von Möbeln)	15	339	272	409	15 281	11 031	72 013	5 247	16 681
DE	Papier-, Verlags- und Druckgewerbe	10	.	.	.	.	.	.	.	.
DG	Chemische Industrie	1	.	.	.	.	.	.	.	.
DH	Herstellung von Gummi- und Kunststoffwaren	10	.	.	.	.	.	.	.	.
DI	Glasgewerbe, Keramik, Verarbeitung von Steinen und Erden	10	363	269	475	20 240	13 988	79 203	2 344	145 646
DJ	Metallerzeugung und -bearbeitung, Herstellung von Metallerzeugnissen	23	.	.	.	.	.	.	.	.
DK	Maschinenbau	11	1 962	1 385	2 230	124 697	72 561	330 921		98 871
DL	Herstellung von Büromaschinen, Datenverarbeitungsgeräten und -einrichtungen; Elektrotechnik, Feinmechanik und Optik	20	2 682	1 534	2 603	156 352	59 921	496 023	192 547	105 539
DM	Fahrzeugbau	4	379	300	496	22 076	16 332	78 225	4 880	21 187
DN	Herstellung von Möbeln, Schmuck, Musikinstrumenten, Sportgeräten, Spielwaren und sonstigen Erzeugnissen; Recycling	7	.	.	.	.	.	.	.	.
C	Bergbau und Gewinnung von Steinen und Erden	2	.	.	.	.	.	.	.	.
D	Verarbeitendes Gewerbe	126	.	.	.	.	.	.	.	.
C+D	Insgesamt	128	13 661	9 125	14 037	777 756	424 923	2 647 140	764 653	1 243 380

# Verarbeitendes Gewerbe, Bergbau und Gewinnung von Steinen und Erden in Baden-Württemberg 1995

– Betriebe von Unternehmen mit im allgemeinen 20 oder mehr Beschäftigten –

Systematik-Nr.	Wirtschaftszweig	Betriebe	Beschäftigte		Geleistete Arbeiterstunden	Bruttolohn- und -gehaltsumme		Gesamtumsatz		Energieverbrauch
			insgesamt	davon Arbeiter		insgesamt	davon Lohnsumme	insgesamt	davon Auslandsumsatz	
			Anzahl (MD)			1 000 Std.	1 000 DM		1 000 DM	
Ortenaukreis										
DA	Ernährungsgewerbe und Tabakverarbeitung	35	.	.	.	.	.	.	.	.
DB	Textil- und Bekleidungsgewerbe	22	1 458	1 121	1 419	51 026	33 684	238 638	39 004	114 708
DC	Ledergewerbe	3	.	.	.	.	.	.	.	.
DD	Holzgewerbe (ohne Herstellung von Möbeln)	54	2 635	1 936	3 304	161 797	106 724	626 569	105 609	171 982
DE	Papier-, Verlags- und Druckgewerbe	48	7 211	5 089	7 308	435 212	267 575	2 186 522	625 311	4 740 759
DG	Chemische Industrie	9	1 727	1 079	1 607	119 082	62 645	1 220 342	737 950	661 718
DH	Herstellung von Gummi- und Kunststoffwaren	32	3 982	3 073	4 714	207 013	136 880	637 859	131 176	746 608
DI	Glasgewerbe, Keramik, Verarbeitung von Steinen und Erden	21	1 980	1 349	2 205	118 921	71 701	576 154	83 334	1 756 603
DJ	Metallerzeugung und -bearbeitung, Herstellung von Metallerzeugnissen	74	8 751	6 490	10 584	530 634	350 211	2 658 020	381 961	5 545 726
DK	Maschinenbau	59	10 427	7 460	11 734	629 335	389 800	2 126 094	569 688	1 101 212
DL	Herstellung von Büromaschinen, Datenverarbeitungsgeräten und -einrichtungen; Elektrotechnik, Feinmechanik und Optik	25	3 852	2 560	3 939	215 699	117 457	1 293 902	281 436	159 461
DM	Fahrzeugbau	11	1 228	873	1 385	69 159	44 144	309 743	106 042	79 860
DN	Herstellung von Möbeln, Schmuck, Musikinstrumenten, Sportgeräten, Spielwaren und sonstigen Erzeugnissen; Recycling	18	3 783	3 070	4 699	191 996	137 820	821 448	115 392	223 579
C	Bergbau und Gewinnung von Steinen und Erden	17	445	368	694	27 230	21 673	128 712	12 644	173 131
D	Verarbeitendes Gewerbe	411	49 533	35 861	55 741	2 861 646	1 799 946	14 024 308	3 240 374	16 051 554
C+D	Insgesamt	428	49 978	36 228	56 436	2 888 877	1 821 619	14 153 020	3 253 018	16 224 684

# Verarbeitendes Gewerbe, Bergbau und Gewinnung von Steinen und Erden in Baden-Württemberg 1995

– Betriebe von Unternehmen mit im allgemeinen 20 oder mehr Beschäftigten –

Systematik-Nr.	Wirtschaftszweig	Betriebe	Beschäftigte		Geleistete Arbeiterstunden	Bruttolohn- und -gehaltssumme		Gesamtumsatz		Energieverbrauch
			insgesamt	davon Arbeiter		insgesamt	davon Lohnsumme	insgesamt	davon Auslandsumsatz	
		Anzahl (MD)			1 000 Std.	1 000 DM		1 000 DM		1 000 MJ
Region Schwarzwald-Baar-Heuberg										
DA	Ernährungsgewerbe und Tabakverarbeitung	25	2 004	1 278	2 057	91 425	51 977	715 976	29 437	456 555
DB	Textil- und Bekleidungsgewerbe	21	.	.	.	.	.	.	.	.
DC	Ledergewerbe	9	.	.	.	.	.	.	.	.
DD	Holzgewerbe (ohne Herstellung von Möbeln)	32	909	693	1 127	46 741	34 390	196 943	8 444	102 942
DE	Papier-, Verlags- und Druckgewerbe	31	2 494	1 697	2 500	138 658	83 121	486 110	47 863	274 251
DF	Kokerei, Mineralölverarbeitung, Herstellung und Verarbeitung von Spalt- und Brutstoffen	1	.	.	.	.	.	.	.	.
DG	Chemische Industrie	5	923	575	830	50 997	24 699	163 705	47 372	105 931
DH	Herstellung von Gummi- und Kunststoffwaren	32	1 982	1 507	2 340	101 253	65 158	327 607	38 515	209 914
DI	Glasgewerbe, Keramik, Verarbeitung von Steinen und Erden	16	801	611	1 108	45 988	32 373	244 428	14 336	2 634 959
DJ	Metallerzeugung und -bearbeitung, Herstellung von Metallerzeugnissen	160	12 584	9 826	15 754	688 007	482 091	2 605 122	565 521	1 788 475
DK	Maschinenbau	111	15 390	9 420	14 947	926 306	461 395	3 328 313	1 175 512	909 444
DL	Herstellung von Büromaschinen, Datenverarbeitungsgeräten und -einrichtungen; Elektrotechnik, Feinmechanik und Optik	183	24 811	15 850	23 445	1 403 104	706 023	5 088 068	1 966 587	1 249 116
DM	Fahrzeugbau	11	3 222	2 706	4 197	200 365	156 778	639 255	268 669	568 908
DN	Herstellung von Möbeln, Schmuck, Musikinstrumenten, Sportgeräten, Spielwaren und sonstigen Erzeugnissen; Recycling	26	3 450	2 498	3 856	183 914	117 902	690 649	116 568	184 795
C	Bergbau und Gewinnung von Steinen und Erden	4	43	37	80	2 527	2 203	14 001	0	42 168
D	Verarbeitendes Gewerbe	664	70 507	48 095	74 308	3 963 849	2 270 023	14 858 715	4 363 641	8 730 835
C+D	Insgesamt	668	70 549	48 132	74 388	3 966 376	2 272 226	14 872 716	4 363 641	8 773 003

# Verarbeitendes Gewerbe, Bergbau und Gewinnung von Steinen und Erden in Baden-Württemberg 1995

– Betriebe von Unternehmen mit im allgemeinen 20 oder mehr Beschäftigten –

Systematik-Nr.	Wirtschaftszweig	Betriebe	Beschäftigte		Geleistete Arbeiterstunden	Bruttolohn- und -gehaltssumme		Gesamtumsatz		Energieverbrauch
			insgesamt	davon Arbeiter		insgesamt	davon Lohnsumme	insgesamt	davon Auslandsumsatz	
		Anzahl (MD)			1 000 Std.	1 000 DM		1 000 DM		1 000 MJ
Landkreis Rottweil										
DA	Ernährungsgewerbe und Tabakverarbeitung	8	441	307	446	15 043	9 237	209 074	.	134 779
DB	Textil- und Bekleidungsgewerbe	6	178	130	179	9 047	4 737	.	.	13 143
DC	Ledergewerbe	1	.	.	.	.	.	.	.	.
DD	Holzgewerbe (ohne Herstellung von Möbeln)	11	282	218	354	13 528	.	64 142	.	19 602
DE	Papier-, Verlags- und Druckgewerbe	6	498	290	410	29 694	16 875	74 174	.	23 179
DF	Kokerei, Mineralölverarbeitung, Herstellung und Verarbeitung von Spalt- und Brutstoffen	1	.	.	.	.	.	.	.	.
DG	Chemische Industrie	2	.	.	.	.	.	.	.	.
DH	Herstellung von Gummi- und Kunststoffwaren	8	581	443	709	31 369	.	90 418	.	60 709
DI	Glasgewerbe, Keramik, Verarbeitung von Steinen und Erden	8	204	157	304	9 971	7 009	78 505	8 449	618 850
DJ	Metallerzeugung und -bearbeitung, Herstellung von Metallerzeugnissen	38	3 634	2 732	4 133	199 626	130 681	711 236	210 657	289 379
DK	Maschinenbau	33	5 285	3 161	4 980	334 705	153 630	1 269 987	399 168	377 916
DL	Herstellung von Büromaschinen, Datenverarbeitungsgeräten und -einrichtungen; Elektrotechnik, Feinmechanik und Optik	31	4 309	2 891	4 207	235 172	129 296	1 124 898	326 860	325 184
DM	Fahrzeugbau	5	.	.	.	.	.	.	.	.
DN	Herstellung von Möbeln, Schmuck, Musikinstrumenten, Sportgeräten, Spielwaren und sonstigen Erzeugnissen; Recycling	10	1 186	864	1 370	63 235	41 244	269 941	.	54 775
C	Bergbau und Gewinnung von Steinen und Erden	3	.	.	.	.	.	.	.	.
D	Verarbeitendes Gewerbe	169	.	.	.	.	.	.	.	.
C+D	Insgesamt	172	18 843	12 947	19 801	1 072 666	615 761	4 409 227	1 222 746	2 288 112

# Verarbeitendes Gewerbe, Bergbau und Gewinnung von Steinen und Erden in Baden-Württemberg 1995

– Betriebe von Unternehmen mit im allgemeinen 20 oder mehr Beschäftigten –

Systematik-Nr.	Wirtschaftszweig	Betriebe	Beschäftigte		Geleistete Arbeiterstunden	Bruttolohn- und -gehaltssumme		Gesamtumsatz		Energieverbrauch
			insgesamt	davon Arbeiter		insgesamt	davon Lohnsumme	insgesamt	davon Auslandsumsatz	
			Anzahl (MD)			1 000 Std.	1 000 DM		1 000 DM	
Schwarzwald-Baar-Kreis										
DA	Ernährungsgewerbe und Tabakverarbeitung	11	1 092	638	1 143	57 863	30 661	423 864	.	258 251
DB	Textil- und Bekleidungsgewerbe	3	.	.	.	.	.	.	.	.
DC	Ledergewerbe	1	.	.	.	.	.	.	.	.
DD	Holzgewerbe (ohne Herstellung von Möbeln)	16	514	382	610	26 499	19 205	113 478	6 954	77 614
DE	Papier-, Verlags- und Druckgewerbe	16	1 121	804	1 221	63 694	40 665	242 992	20 345	180 621
DG	Chemische Industrie	2	.	.	.	.	.	.	.	.
DH	Herstellung von Gummi- und Kunststoffwaren	21	1 234	934	1 453	62 030	39 469	207 150	27 411	134 630
DI	Glasgewerbe, Keramik, Verarbeitung von Steinen und Erden	4	.	.	.	.	.	.	.	.
DJ	Metallerzeugung und -bearbeitung, Herstellung von Metallerzeugnissen	68	5 070	3 887	6 093	279 841	190 887	1 105 261	232 518	971 230
DK	Maschinenbau	41	5 505	3 288	5 141	330 584	163 073	1 189 461	393 602	256 476
DL	Herstellung von Büromaschinen, Datenverarbeitungsgeräten und -einrichtungen; Elektrotechnik, Feinmechanik und Optik	85	11 484	7 086	10 181	631 028	294 224	2 141 496	721 586	562 708
DM	Fahrzeugbau	3	.	.	.	.	.	.	.	.
DN	Herstellung von Möbeln, Schmuck, Musikinstrumenten, Sportgeräten, Spielwaren und sonstigen Erzeugnissen; Recycling	6	1 286	919	1 366	71 860	46 090	265 399	61 361	58 960
C	Bergbau und Gewinnung von Steinen und Erden	1	.	.	.	.	.	.	.	.
D	Verarbeitendes Gewerbe	277	.	.	.	.	.	.	.	.
C+D	Insgesamt	278	29 995	20 045	30 457	1 675 095	930 689	6 205 962	1 630 171	3 337 813

# Verarbeitendes Gewerbe, Bergbau und Gewinnung von Steinen und Erden in Baden-Württemberg 1995

– Betriebe von Unternehmen mit im allgemeinen 20 oder mehr Beschäftigten –

Systematik-Nr.	Wirtschaftszweig	Betriebe	Beschäftigte		Geleistete Arbeiterstunden	Bruttolohn- und -gehaltssumme		Gesamtumsatz		Energieverbrauch
			insgesamt	davon Arbeiter		insgesamt	davon Lohnsumme	insgesamt	davon Auslandsumsatz	
		Anzahl (MD)			1 000 Std.	1 000 DM		1 000 DM		1 000 MJ
Landkreis Tuttlingen										
DA	Ernährungsgewerbe und Tabakverarbeitung	6	471	333	468	18 520	12 079	83 039	.	63 525
DB	Textil- und Bekleidungsgewerbe	12	.	.	.	.	.	.	.	.
DC	Ledergewerbe	7	413	302	476	17 838	11 444	59 248	13 981	15 807
DD	Holzgewerbe (ohne Herstellung von Möbeln)	5	113	93	163	6 714	.	19 322	.	5 726
DE	Papier-, Verlags- und Druckgewerbe	9	876	603	868	45 271	25 581	168 945	.	70 451
DG	Chemische Industrie	1	.	.	.	.	.	.	.	.
DH	Herstellung von Gummi- und Kunststoffwaren	3	.	.	.	.	.	.	.	.
DI	Glasgewerbe, Keramik, Verarbeitung von Steinen und Erden	4	292	222	353	16 774	11 932	99 258	.	1 508 090
DJ	Metallerzeugung und -bearbeitung, Herstellung von Metallerzeugnissen	54	3 880	3 206	5 528	208 540	160 523	788 626	122 346	527 866
DK	Maschinenbau	37	4 600	2 970	4 826	261 017	144 693	868 866	382 742	275 052
DL	Herstellung von Büromaschinen, Datenverarbeitungsgeräten und -einrichtungen; Elektrotechnik, Feinmechanik und Optik	67	9 019	5 873	9 057	536 903	282 503	1 821 674	918 142	361 224
DM	Fahrzeugbau	3	.	.	.	.	.	.	.	.
DN	Herstellung von Möbeln, Schmuck, Musikinstrumenten, Sportgeräten, Spielwaren und sonstigen Erzeugnissen; Recycling	10	978	715	1 120	48 819	30 568	155 309	.	71 060
D	Verarbeitendes Gewerbe	218	21 712	15 140	24 130	1 218 615	725 776	4 257 528	1 510 724	3 147 078
C+D	Insgesamt	218	21 712	15 140	24 130	1 218 615	725 776	4 257 528	1 510 724	3 147 078

# Verarbeitendes Gewerbe, Bergbau und Gewinnung von Steinen und Erden in Baden-Württemberg 1995

– Betriebe von Unternehmen mit im allgemeinen 20 oder mehr Beschäftigten –

Systematik-Nr.	Wirtschaftszweig	Betriebe	Beschäftigte		Geleistete Arbeiter-stunden	Bruttolohn- und -gehaltssumme		Gesamtumsatz		Energie-verbrauch
			insgesamt	davon Arbeiter		insgesamt	davon Lohnsumme	insgesamt	davon Auslands-umsatz	
			Anzahl (MD)			1 000 Std.	1 000 DM		1 000 DM	
Region Hochrhein-Bodensee										
DA	Ernährungsgewerbe und Tabakverarbeitung	43	4 960	3 611	5 790	278 949	181 779	2 490 436	212 134	1 181 002
DB	Textil- und Bekleidungsgewerbe	37	8 828	5 837	8 232	448 842	244 364	2 044 612	699 930	3 260 087
DD	Holzgewerbe (ohne Herstellung von Möbeln)	25	548	447	752	24 154	18 640	107 830	16 438	311 629
DE	Papier-, Verlags- und Druckgewerbe	33	2 955	1 681	2 617	192 570	95 037	927 123	262 800	4 361 489
DG	Chemische Industrie	21	9 434	4 244	6 559	752 548	254 453	4 573 607	1 492 390	6 140 890
DH	Herstellung von Gummi- und Kunststoffwaren	19	2 228	1 575	2 448	122 936	75 108	430 554	151 611	505 596
DI	Glasgewerbe, Keramik, Verarbeitung von Steinen und Erden	27	2 320	1 548	2 536	139 725	79 987	525 049	163 875	2 088 270
DJ	Metallerzeugung und -bearbeitung, Herstellung von Metallerzeugnissen	62	10 879	7 964	11 984	711 503	462 486	3 438 803	964 209	5 545 921
DK	Maschinenbau	78	9 492	5 426	8 682	613 645	288 811	2 079 369	973 753	615 041
DL	Herstellung von Büromaschinen, Datenverarbeitungsgeräten und -einrichtungen; Elektrotechnik, Feinmechanik und Optik	61	10 098	5 072	7 442	677 499	212 203	2 281 544	777 288	1 947 279
DM	Fahrzeugbau	6	722	573	820	53 378	39 370	185 559	97 373	104 439
DN	Herstellung von Möbeln, Schmuck, Musikinstrumenten, Sportgeräten, Spielwaren und sonstigen Erzeugnissen; Recycling	22	2 445	1 546	2 348	141 213	71 286	751 080	270 223	166 183
C	Bergbau und Gewinnung von Steinen und Erden	9	172	137	243	10 816	7 923	58 983	6 102	33 628
D	Verarbeitendes Gewerbe	434	64 909	39 524	60 209	4 156 962	2 023 526	19 835 567	6 082 024	26 227 826
C+D	Insgesamt	443	65 081	39 662	60 452	4 167 778	2 031 449	19 894 550	6 088 127	26 261 453



# Verarbeitendes Gewerbe, Bergbau und Gewinnung von Steinen und Erden in Baden-Württemberg 1995

– Betriebe von Unternehmen mit im allgemeinen 20 oder mehr Beschäftigten –

Systematik-Nr.	Wirtschaftszweig	Betriebe	Beschäftigte		Geleistete Arbeiterstunden	Bruttolohn- und -gehaltssumme		Gesamtumsatz		Energieverbrauch
			insgesamt	davon Arbeiter		insgesamt	davon Lohnsumme	insgesamt	davon Auslandsumsatz	
		Anzahl (MD)			1 000 Std.	1 000 DM		1 000 DM		1 000 MJ
Landkreis Konstanz										
DA	Ernährungsgewerbe und Tabakverarbeitung	19	.	.	.	.	.	.	.	.
DB	Textil- und Bekleidungsgewerbe	9	.	.	.	.	.	.	.	.
DD	Holzgewerbe (ohne Herstellung von Möbeln)	2	.	.	.	.	.	.	.	.
DE	Papier-, Verlags- und Druckgewerbe	18	1 473	647	956	93 837	31 709	329 261	12 212	57 247
DG	Chemische Industrie	6	1 897	527	747	141 885	.	.	.	334 780
DH	Herstellung von Gummi- und Kunststoffwaren	8	.	.	.	.	.	.	.	.
DI	Glasgewerbe, Keramik, Verarbeitung von Steinen und Erden	9	245	182	298	14 563	9 893	90 620	9 596	42 499
DJ	Metallerzeugung und -bearbeitung, Herstellung von Metallerzeugnissen	19	6 367	4 749	7 018	428 598	291 170	2 270 134	749 261	4 233 155
DK	Maschinenbau	31	3 296	1 956	2 913	207 211	105 392	665 148	314 652	237 184
DL	Herstellung von Büromaschinen, Datenverarbeitungsgeräten und -einrichtungen; Elektrotechnik, Feinmechanik und Optik	29	5 526	2 453	3 377	403 332	94 076	1 169 983	390 760	1 721 369
DM	Fahrzeugbau	3	.	.	.	.	.	.	.	.
DN	Herstellung von Möbeln, Schmuck, Musikinstrumenten, Sportgeräten, Spielwaren und sonstigen Erzeugnissen; Recycling	7	.	.	.	.	.	.	.	.
C	Bergbau und Gewinnung von Steinen und Erden	3	.	.	.	.	.	.	.	.
D	Verarbeitendes Gewerbe	160	.	.	.	.	.	.	.	.
C+D	Insgesamt	163	26 130	15 620	22 210	1 676 563	788 212	7 470 770	2 069 620	7 799 764

# Verarbeitendes Gewerbe, Bergbau und Gewinnung von Steinen und Erden in Baden-Württemberg 1995

– Betriebe von Unternehmen mit im allgemeinen 20 oder mehr Beschäftigten –

Systematik-Nr.	Wirtschaftszweig	Betriebe	Beschäftigte		Geleistete Arbeiterstunden	Bruttolohn- und -gehaltssumme		Gesamtumsatz		Energieverbrauch
			insgesamt	davon Arbeiter		insgesamt	davon Lohnsumme	insgesamt	davon Auslandsumsatz	
		Anzahl (MD)			1 000 Std.	1 000 DM		1 000 DM		1 000 MJ
Landkreis Lörrach										
DA	Ernährungsgewerbe und Tabakverarbeitung	12	1 383	1 009	1 801	76 910	45 943	.	.	297 284
DB	Textil- und Bekleidungsgewerbe	13	.	.	.	.	.	.	.	.
DD	Holzgewerbe (ohne Herstellung von Möbeln)	6	.	.	.	.	.	.	.	.
DE	Papier-, Verlags- und Druckgewerbe	10	.	.	.	.	.	.	.	.
DG	Chemische Industrie	9	5 715	3 056	4 841	447 969	197 235	2 790 759	1 191 483	5 666 089
DH	Herstellung von Gummi- und Kunststoffwaren	3	.	.	.	.	.	.	.	.
DI	Glasgewerbe, Keramik, Verarbeitung von Steinen und Erden	8	431	278	452	25 780	14 570	136 461	3 698	1 202 523
DJ	Metallerzeugung und -bearbeitung, Herstellung von Metallerzeugnissen	24	2 347	1 572	2 442	147 442	82 475	584 623	136 784	820 295
DK	Maschinenbau	36	4 858	2 670	4 508	323 106	142 890	1 088 554	571 233	299 011
DL	Herstellung von Büromaschinen, Datenverarbeitungsgeräten und -einrichtungen; Elektrotechnik, Feinmechanik und Optik	18	.	.	.	.	.	.	.	.
DM	Fahrzeugbau	3	.	.	.	.	.	.	.	.
DN	Herstellung von Möbeln, Schmuck, Musikinstrumenten, Sportgeräten, Spielwaren und sonstigen Erzeugnissen; Recycling	8	.	.	.	.	.	.	.	.
C	Bergbau und Gewinnung von Steinen und Erden	2	.	.	.	.	.	.	.	.
D	Verarbeitendes Gewerbe	150	.	.	.	.	.	.	.	.
C+D	Insgesamt	152	24 078	14 326	22 783	1 567 999	757 793	8 045 589	2 946 330	10 969 909

# Verarbeitendes Gewerbe, Bergbau und Gewinnung von Steinen und Erden in Baden-Württemberg 1995

– Betriebe von Unternehmen mit im allgemeinen 20 oder mehr Beschäftigten –

Systematik-Nr.	Wirtschaftszweig	Betriebe	Beschäftigte		Geleistete Arbeiterstunden	Bruttolohn- und -gehaltssumme		Gesamtumsatz		Energieverbrauch
			insgesamt	davon Arbeiter		insgesamt	davon Lohnsumme	insgesamt	davon Auslandsumsatz	
			Anzahl (MD)			1 000 Std.	1 000 DM		1 000 DM	
Landkreis Waldshut										
DA	Ernährungsgewerbe und Tabakverarbeitung	12	.	.	.	.	.	.	.	.
DB	Textil- und Bekleidungsgewerbe	15	2 687	1 866	2 923	143 241	85 645	573 370	213 082	953 590
DD	Holzgewerbe (ohne Herstellung von Möbeln)	17	362	298	503	16 654	12 773	72 408	.	302 238
DE	Papier-, Verlags- und Druckgewerbe	5	.	.	.	.	.	.	.	.
DG	Chemische Industrie	6	1 822	662	971	162 694	32 337	.	.	140 021
DH	Herstellung von Gummi- und Kunststoffwaren	8	823	684	1 092	44 600	33 555	110 907	27 908	92 722
DI	Glasgewerbe, Keramik, Verarbeitung von Steinen und Erden	10	1 644	1 089	1 785	99 381	55 525	297 968	150 581	843 248
DJ	Metallerzeugung und -bearbeitung, Herstellung von Metallerzeugnissen	19	2 165	1 643	2 524	135 464	88 841	584 046	78 164	492 471
DK	Maschinenbau	11	1 338	799	1 261	83 328	40 529	325 667	87 869	78 846
DL	Herstellung von Büromaschinen, Datenverarbeitungsgeräten und -einrichtungen; Elektrotechnik, Feinmechanik und Optik	14	.	.	.	.	.	.	.	.
DN	Herstellung von Möbeln, Schmuck, Musikinstrumenten, Sportgeräten, Spielwaren und sonstigen Erzeugnissen; Recycling	7	978	587	936	59 578	29 962	230 703	77 456	73 246
C	Bergbau und Gewinnung von Steinen und Erden	4	.	.	.	.	.	.	.	.
D	Verarbeitendes Gewerbe	124	.	.	.	.	.	.	.	.
C+D	Insgesamt	128	14 874	9 716	15 459	923 216	485 444	4 378 191	1 072 176	7 491 780

# Verarbeitendes Gewerbe, Bergbau und Gewinnung von Steinen und Erden in Baden-Württemberg 1995

– Betriebe von Unternehmen mit im allgemeinen 20 oder mehr Beschäftigten –

Systematik-Nr.	Wirtschaftszweig	Betriebe	Beschäftigte		Geleistete Arbeiterstunden	Bruttolohn- und -gehaltssumme		Gesamtumsatz		Energieverbrauch
			insgesamt	davon Arbeiter		insgesamt	davon Lohnsumme	insgesamt	davon Auslandsumsatz	
		Anzahl (MD)			1 000 Std.	1 000 DM		1 000 DM		1 000 MJ
Regierungsbezirk Tübingen										
DA	Ernährungsgewerbe und Tabakverarbeitung	131	11 060	6 962	11 412	471 596	291 368	3 431 777	331 865	2 680 791
DB	Textil- und Bekleidungsgewerbe	279	22 646	16 375	22 722	923 643	552 616	5 218 901	1 260 481	3 423 792
DC	Ledergewerbe	6	339	276	391	12 741	7 898	69 812	14 064	8 582
DD	Holzgewerbe (ohne Herstellung von Möbeln)	96	6 116	4 492	7 803	337 634	227 334	1 628 631	188 491	950 602
DE	Papier-, Verlags- und Druckgewerbe	98	9 195	5 423	8 414	556 871	278 390	2 411 336	461 011	7 205 981
DG	Chemische Industrie	37	8 142	3 509	4 902	524 667	186 285	2 439 653	332 883	1 129 687
DH	Herstellung von Gummi- und Kunststoffwaren	88	10 623	7 834	11 796	571 987	362 639	2 762 771	564 205	1 523 342
DI	Glasgewerbe, Keramik, Verarbeitung von Steinen und Erden	82	5 619	4 065	7 030	352 418	226 399	1 758 816	47 408	12 234 511
DJ	Metallerzeugung und -bearbeitung, Herstellung von Metallerzeugnissen	193	22 221	15 543	24 266	1 367 654	826 788	4 579 750	1 003 097	2 590 577
DK	Maschinenbau	264	48 197	29 955	44 955	3 220 035	1 709 464	11 830 101	5 343 128	3 137 546
DL	Herstellung von Büromaschinen, Datenverarbeitungsgeräten und -einrichtungen; Elektrotechnik, Feinmechanik und Optik	179	28 300	15 356	22 306	1 769 349	688 705	5 874 124	1 809 785	1 316 286
DM	Fahrzeugbau	45	26 629	16 046	24 053	2 106 677	1 002 189	7 851 720	3 722 634	2 359 025
DN	Herstellung von Möbeln, Schmuck, Musikinstrumenten, Sportgeräten, Spielwaren und sonstigen Erzeugnissen; Recycling	72	9 252	6 469	9 127	519 205	320 131	2 264 680	486 100	571 871
C	Bergbau und Gewinnung von Steinen und Erden	57	1 191	915	1 778	74 032	53 511	311 778	13 997	369 620
D	Verarbeitendes Gewerbe	1 566	208 339	132 304	199 176	12 734 478	6 680 204	52 122 073	15 565 154	39 132 595
		1 623	209 530	133 219	200 954	12 808 511	6 733 715	52 433 850	15 579 151	39 502 216
C+D	Insgesamt									

# Verarbeitendes Gewerbe, Bergbau und Gewinnung von Steinen und Erden in Baden-Württemberg 1995

– Betriebe von Unternehmen mit im allgemeinen 20 oder mehr Beschäftigten –

Systematik-Nr.	Wirtschaftszweig	Betriebe	Beschäftigte		Geleistete Arbeiterstunden	Bruttolohn- und -gehaltssumme		Gesamtumsatz		Energieverbrauch
			insgesamt	davon Arbeiter		insgesamt	davon Lohnsumme	insgesamt	davon Auslandsumsatz	
			Anzahl (MD)			1 000 Std.	1 000 DM		1 000 DM	
Region Neckar-Alb										
DA	Ernährungsgewerbe und Tabakverarbeitung	43	4 181	2 759	4 368	164 036	106 599	816 585	.	509 472
DB	Textil- und Bekleidungsgewerbe	205	16 233	11 451	16 045	672 545	387 838	4 093 240	870 971	2 077 506
DC	Ledergewerbe	1	.	.	.	.	.	.	.	.
DD	Holzgewerbe (ohne Herstellung von Möbeln)	28	2 215	1 653	3 242	131 527	.	643 089	87 583	114 148
DE	Papier-, Verlags- und Druckgewerbe	51	.	.	.	.	.	.	.	.
DG	Chemische Industrie	20	.	.	.	.	.	.	.	.
DH	Herstellung von Gummi- und Kunststoffwaren	35	3 159	2 435	3 821	175 533	118 381	652 133	125 781	509 427
DI	Glasgewerbe, Keramik, Verarbeitung von Steinen und Erden	24	1 708	1 241	2 166	112 047	71 207	423 978	4 432	1 493 854
DJ	Metallerzeugung und -bearbeitung, Herstellung von Metallerzeugnissen	80	9 053	6 201	9 509	545 619	323 769	1 857 014	473 421	780 550
DK	Maschinenbau	111	17 369	10 705	16 088	1 159 975	608 214	3 833 273	1 927 236	905 669
DL	Herstellung von Büromaschinen, Datenverarbeitungsgeräten und -einrichtungen; Elektrotechnik, Feinmechanik und Optik	78	9 974	6 211	8 967	588 973	278 076	2 102 595	688 803	529 699
DM	Fahrzeugbau	13	5 772	4 015	5 727	419 055	228 994	311 663	116 077	797 538
DN	Herstellung von Möbeln, Schmuck, Musikinstrumenten, Sportgeräten, Spielwaren und sonstigen Erzeugnissen; Recycling	33	1 858	1 323	2 030	96 859	60 846	366 932	.	97 017
C	Bergbau und Gewinnung von Steinen und Erden	15	366	279	515	22 251	15 804	78 400	310	54 517
D	Verarbeitendes Gewerbe	720	77 011	50 846	76 455	4 401 943	2 418 665	16 477 673	4 640 449	9 282 270
C+D	Insgesamt	735	77 377	51 125	76 969	4 424 195	2 434 469	16 556 073	4 640 759	9 336 788

# Verarbeitendes Gewerbe, Bergbau und Gewinnung von Steinen und Erden in Baden-Württemberg 1995

– Betriebe von Unternehmen mit im allgemeinen 20 oder mehr Beschäftigten –

Systematik-Nr.	Wirtschaftszweig	Betriebe	Beschäftigte		Geleistete Arbeiterstunden	Bruttolohn- und -gehaltssumme		Gesamtumsatz		Energieverbrauch
			insgesamt	davon Arbeiter		insgesamt	davon Lohnsumme	insgesamt	davon Auslandsumsatz	
			Anzahl (MD)			1 000 Std.	1 000 DM		1 000 DM	
Landkreis Reutlingen										
DA	Ernährungsgewerbe und Tabakverarbeitung	17	2 556	1 676	2 496	93 162	58 448	421 401	494	229 626
DB	Textil- und Bekleidungsgewerbe	46	4 027	2 632	3 627	178 926	89 559	1 428 721	.	524 513
DD	Holzgewerbe (ohne Herstellung von Möbeln)	12	1 511	1 086	2 287	96 466	65 991	500 060	.	70 506
DE	Papier-, Verlags- und Druckgewerbe	29	2 512	1 497	2 480	154 063	79 056	563 142	.	1 245 376
DG	Chemische Industrie	9	745	410	631	48 179	19 538	246 306	54 381	89 904
DH	Herstellung von Gummi- und Kunststoffwaren	18	1 938	1 458	2 242	116 483	78 259	412 501	99 985	383 476
DI	Glasgewerbe, Keramik, Verarbeitung von Steinen und Erden	5	.	.	.	.	.	.	.	.
DJ	Metallerzeugung und -bearbeitung, Herstellung von Metallerzeugnissen	31	2 809	2 096	3 352	170 038	114 339	535 185	89 267	224 447
DK	Maschinenbau	56	7 727	4 614	7 013	523 885	266 975	1 867 759	903 565	461 447
DL	Herstellung von Büromaschinen, Datenverarbeitungsgeräten und -einrichtungen; Elektrotechnik, Feinmechanik und Optik	24	2 359	1 002	1 609	163 066	44 706	456 810	176 108	117 424
DM	Fahrzeugbau	10	.	.	.	.	.	.	.	.
DN	Herstellung von Möbeln, Schmuck, Musikinstrumenten, Sportgeräten, Spielwaren und sonstigen Erzeugnissen; Recycling	10	544	353	566	32 595	19 384	103 651	.	29 279
C	Bergbau und Gewinnung von Steinen und Erden	9	.	.	.	.	.	.	.	.
D	Verarbeitendes Gewerbe	266	.	.	.	.	.	.	.	.
C+D	Insgesamt	275	32 821	21 057	32 443	2 017 808	1 078 808	6 958 245	2 140 884	4 185 459

# Verarbeitendes Gewerbe, Bergbau und Gewinnung von Steinen und Erden in Baden-Württemberg 1995

– Betriebe von Unternehmen mit im allgemeinen 20 oder mehr Beschäftigten –

Systematik-Nr.	Wirtschaftszweig	Betriebe	Beschäftigte		Geleistete Arbeiterstunden	Bruttolohn- und -gehaltsumme		Gesamtumsatz		Energieverbrauch
			insgesamt	davon Arbeiter		insgesamt	davon Lohnsumme	insgesamt	davon Auslandsumsatz	
		Anzahl (MD)			1 000 Std.	1 000 DM		1 000 DM		1 000 MJ
Landkreis Tübingen										
DA	Ernährungsgewerbe und Tabakverarbeitung	13	673	468	744	24 034	17 292	161 676	7 641	96 652
DB	Textil- und Bekleidungsgewerbe	29	2 949	1 847	2 541	131 583	66 279	822 562	.	576 037
DD	Holzgewerbe (ohne Herstellung von Möbeln)	10	563	454	765	28 197	21 290	112 770	.	37 082
DE	Papier-, Verlags- und Druckgewerbe	10	597	205	278	34 701	8 724	97 204	3 307	12 871
DG	Chemische Industrie	8	823	350	539	52 439	17 324	295 468	140 456	73 378
DH	Herstellung von Gummi- und Kunststoffwaren	7	577	453	823	29 295	20 132	128 507	12 852	64 642
DI	Glasgewerbe, Keramik, Verarbeitung von Steinen und Erden	6	.	.	.	.	.	.	.	.
DJ	Metallerzeugung und -bearbeitung, Herstellung von Metallerzeugnissen	16	2 429	1 625	2 456	155 919	86 254	540 095	142 951	217 862
DK	Maschinenbau	28	2 530	1 691	2 491	159 588	93 049	417 795	147 008	170 629
DL	Herstellung von Büromaschinen, Datenverarbeitungsgeräten und -einrichtungen; Elektrotechnik, Feinmechanik und Optik	18	2 922	2 089	2 955	164 221	94 626	570 384	118 657	142 558
DM	Fahrzeugbau	2	.	.	.	.	.	.	.	.
DN	Herstellung von Möbeln, Schmuck, Musikinstrumenten, Sportgeräten, Spielwaren und sonstigen Erzeugnissen; Recycling	7	365	247	388	20 250	11 515	85 513	4 885	16 896
C	Bergbau und Gewinnung von Steinen und Erden	1	.	.	.	.	.	.	.	.
D	Verarbeitendes Gewerbe	154	.	.	.	.	.	.	.	.
C+D	Insgesamt	155	14 879	9 767	14 550	827 910	455 398	3 330 698	749 218	1 444 939

# Verarbeitendes Gewerbe, Bergbau und Gewinnung von Steinen und Erden in Baden-Württemberg 1995

– Betriebe von Unternehmen mit im allgemeinen 20 oder mehr Beschäftigten –

Systematik-Nr.	Wirtschaftszweig	Betriebe	Beschäftigte		Geleistete Arbeiterstunden	Bruttolohn- und -gehaltssumme		Gesamtumsatz		Energieverbrauch
			insgesamt	davon Arbeiter		insgesamt	davon Lohnsumme	insgesamt	davon Auslandsumsatz	
			Anzahl (MD)			1 000 Std.	1 000 DM		1 000 DM	
Zollernalbkreis										
DA	Ernährungsgewerbe und Tabakverarbeitung	13	952	614	1 128	46 840	30 860	233 508	.	183 194
DB	Textil- und Bekleidungsgewerbe	130	9 257	6 972	9 877	362 036	232 000	1 841 957	198 747	976 956
DC	Ledergewerbe	1	.	.	.	.	.	.	.	.
DD	Holzgewerbe (ohne Herstellung von Möbeln)	6	141	113	190	6 865	.	30 258	.	6 560
DE	Papier-, Verlags- und Druckgewerbe	12	.	.	.	.	.	.	.	.
DG	Chemische Industrie	3	.	.	.	.	.	.	.	.
DH	Herstellung von Gummi- und Kunststoffwaren	10	644	525	756	29 755	19 990	111 124	12 943	61 308
DI	Glasgewerbe, Keramik, Verarbeitung von Steinen und Erden	13	1 123	820	1 442	72 618	46 080	241 900	2 825	1 451 542
DJ	Metallerzeugung und -bearbeitung, Herstellung von Metallerzeugnissen	33	3 815	2 480	3 701	219 662	123 175	781 735	241 202	338 241
DK	Maschinenbau	27	7 112	4 400	6 584	476 503	248 190	1 547 719	876 663	273 592
DL	Herstellung von Büromaschinen, Datenverarbeitungsgeräten und -einrichtungen; Elektrotechnik, Feinmechanik und Optik	36	4 693	3 120	4 403	261 685	138 745	1 075 401	394 037	269 717
DM	Fahrzeugbau	1	.	.	.	.	.	.	.	.
DN	Herstellung von Möbeln, Schmuck, Musikinstrumenten, Sportgeräten, Spielwaren und sonstigen Erzeugnissen; Recycling	16	949	723	1 076	44 015	29 947	177 767	7 304	50 842
C	Bergbau und Gewinnung von Steinen und Erden	5	.	.	.	.	.	.	.	.
D	Verarbeitendes Gewerbe	300	.	.	.	.	.	.	.	.
C+D	Insgesamt	305	29 677	20 302	29 976	1 578 476	900 264	6 267 130	1 750 656	3 706 390



# Verarbeitendes Gewerbe, Bergbau und Gewinnung von Steinen und Erden in Baden-Württemberg 1995

– Betriebe von Unternehmen mit im allgemeinen 20 oder mehr Beschäftigten –

Systematik-Nr.	Wirtschaftszweig	Betriebe	Beschäftigte		Geleistete Arbeiter-stunden	Bruttolohn- und -gehaltssumme		Gesamtumsatz		Energie-verbrauch
			insgesamt	davon Arbeiter		insgesamt	davon Lohnsumme	insgesamt	davon Auslands-umsatz	
			Anzahl (MD)			1 000 Std.	1 000 DM		1 000 DM	
Region Donau-Iller										
DA	Ernährungsgewerbe und Tabakverarbeitung	35	2 588	1 637	2 821	111 167	70 863	872 394	.	709 472
DB	Textil- und Bekleidungsgewerbe	32	2 962	2 101	2 797	122 880	72 790	669 947	252 380	462 053
DC	Ledergewerbe	4	.	.	.	.	.	.	.	.
DD	Holzgewerbe (ohne Herstellung von Möbeln)	33	1 448	1 132	1 760	71 176	.	367 693	54 581	89 392
DE	Papier-, Verlags- und Druckgewerbe	21	.	.	.	.	.	.	.	.
DG	Chemische Industrie	11	5 845	2 316	3 001	389 129	132 602	1 768 139	101 442	917 818
DH	Herstellung von Gummi- und Kunststoffwaren	28	3 257	2 193	3 332	183 486	101 980	979 931	281 712	376 950
DI	Glasgewerbe, Keramik, Verarbeitung von Steinen und Erden	22	1 719	1 275	2 093	105 766	71 387	751 367	5 414	8 410 052
DJ	Metallerzeugung und -bearbeitung, Herstellung von Metallerzeugnissen	52	6 863	4 798	7 487	435 950	260 845	1 342 233	270 142	845 404
DK	Maschinenbau	63	13 916	9 884	14 800	860 279	555 774	3 589 539	1 342 762	1 173 022
DL	Herstellung von Büromaschinen, Datenverarbeitungsgeräten und -einrichtungen; Elektrotechnik, Feinmechanik und Optik	47	9 448	4 144	5 874	632 102	191 896	1 857 951	451 570	336 144
DM	Fahrzeugbau	15	9 553	6 530	9 794	714 442	421 532	4 738 500	2 286 117	469 584
DN	Herstellung von Möbeln, Schmuck, Musikinstrumenten, Sportgeräten, Spielwaren und sonstigen Erzeugnissen; Recycling	14	1 244	931	1 114	51 744	29 719	243 669	.	71 632
C	Bergbau und Gewinnung von Steinen und Erden	19	420	324	663	25 280	18 755	95 154	1 350	72 650
D	Verarbeitendes Gewerbe	376	61 968	39 138	58 176	3 857 203	2 063 710	18 022 796	5 360 957	16 366 711
C+D	Insgesamt	395	62 388	39 462	58 839	3 882 483	2 082 466	18 117 951	5 362 307	16 439 361

# Verarbeitendes Gewerbe, Bergbau und Gewinnung von Steinen und Erden in Baden-Württemberg 1995

– Betriebe von Unternehmen mit im allgemeinen 20 oder mehr Beschäftigten –

Systematik-Nr.	Wirtschaftszweig	Betriebe	Beschäftigte		Geleistete Arbeiterstunden	Bruttolohn- und -gehaltssumme		Gesamtumsatz		Energieverbrauch
			insgesamt	davon Arbeiter		insgesamt	davon Lohnsumme	insgesamt	davon Auslandsumsatz	
			Anzahl (MD)			1 000 Std.	1 000 DM		1 000 DM	
Stadtkreis Ulm										
DA	Ernährungsgewerbe und Tabakverarbeitung	15	1 081	608	1 043	43 844	25 446	333 047	.	239 246
DB	Textil- und Bekleidungsgewerbe	4	311	151	178	13 474	.	.	.	3 146
DC	Ledergewerbe	1	.	.	.	.	.	.	.	.
DD	Holzgewerbe (ohne Herstellung von Möbeln)	5	.	.	.	.	.	.	.	.
DE	Papier-, Verlags- und Druckgewerbe	12	1 736	1 187	1 522	97 082	.	.	.	72 712
DG	Chemische Industrie	3	.	.	.	.	.	.	.	.
DH	Herstellung von Gummi- und Kunststoffwaren	3	.	.	.	.	.	.	.	.
DI	Glasgewerbe, Keramik, Verarbeitung von Steinen und Erden	2	.	.	.	.	.	.	.	.
DJ	Metallerzeugung und -bearbeitung, Herstellung von Metallerzeugnissen	10	.	.	.	.	.	.	.	.
DK	Maschinenbau	10	1 335	866	1 322	77 729	42 491	328 439	122 196	60 364
DL	Herstellung von Büromaschinen, Datenverarbeitungsgeräten und -einrichtungen; Elektrotechnik, Feinmechanik und Optik	21	6 388	1 860	2 616	475 193	90 614	1 256 302	216 512	192 429
DM	Fahrzeugbau	6	.	.	.	.	.	.	.	.
DN	Herstellung von Möbeln, Schmuck, Musikinstrumenten, Sportgeräten, Spielwaren und sonstigen Erzeugnissen; Recycling	4	.	.	.	.	.	.	.	.
C	Bergbau und Gewinnung von Steinen und Erden	2	.	.	.	.	.	.	.	.
D	Verarbeitendes Gewerbe	95	.	.	.	.	.	.	.	.
C+D	Insgesamt	97	23 156	12 348	17 551	1 573 809	663 570	7 753 891	2 504 411	1 236 716

# Verarbeitendes Gewerbe, Bergbau und Gewinnung von Steinen und Erden in Baden-Württemberg 1995

– Betriebe von Unternehmen mit im allgemeinen 20 oder mehr Beschäftigten –

Systematik-Nr.	Wirtschaftszweig	Betriebe	Beschäftigte		Geleistete Arbeiterstunden	Bruttolohn- und -gehaltssumme		Gesamtumsatz		Energieverbrauch
			insgesamt	davon Arbeiter		insgesamt	davon Lohnsumme	insgesamt	davon Auslandsumsatz	
			Anzahl (MD)			1 000 Std.	1 000 DM		1 000 DM	
Alb-Donau-Kreis										
DA	Ernährungsgewerbe und Tabakverarbeitung	6	525	302	576	23 178	13 847	166 778	686	105 514
DB	Textil- und Bekleidungsgewerbe	17	.	.	.	.	.	.	.	.
DC	Ledergewerbe	1	.	.	.	.	.	.	.	.
DD	Holzgewerbe (ohne Herstellung von Möbeln)	9	.	.	.	.	.	.	.	.
DE	Papier-, Verlags- und Druckgewerbe	4	865	637	1 206	57 461	.	.	.	2 418 089
DG	Chemische Industrie	4	.	.	.	.	.	.	.	.
DH	Herstellung von Gummi- und Kunststoffwaren	15	1 562	1 189	1 846	84 975	55 191	337 617	.	277 877
DI	Glasgewerbe, Keramik, Verarbeitung von Steinen und Erden	14	1 462	1 064	1 673	91 082	59 867	692 860	5 414	8 372 673
DJ	Metallerzeugung und -bearbeitung, Herstellung von Metallerzeugnissen	24	1 916	1 472	2 265	106 544	73 757	306 797	27 536	181 352
DK	Maschinenbau	27	3 316	2 473	3 868	206 185	142 829	340 658	81 137	495 801
DL	Herstellung von Büromaschinen, Datenverarbeitungsgeräten und -einrichtungen; Elektrotechnik, Feinmechanik und Optik	13	874	706	965	43 110	30 365	118 229	15 104	39 927
DM	Fahrzeugbau	6	2 237	1 714	2 889	152 019	103 959	890 607	.	147 302
DN	Herstellung von Möbeln, Schmuck, Musikinstrumenten, Sportgeräten, Spielwaren und sonstigen Erzeugnissen; Recycling	4	.	.	.	.	.	.	.	.
C	Bergbau und Gewinnung von Steinen und Erden	8	119	90	169	7 363	5 066	36 342	1 350	48 371
D	Verarbeitendes Gewerbe	144	15 954	11 779	18 324	919 491	607 635	4 047 381	1 082 185	12 597 147
C+D	Insgesamt	152	16 073	11 869	18 494	926 854	612 700	4 083 723	1 083 536	12 645 517

# Verarbeitendes Gewerbe, Bergbau und Gewinnung von Steinen und Erden in Baden-Württemberg 1995

– Betriebe von Unternehmen mit im allgemeinen 20 oder mehr Beschäftigten –

Systematik-Nr.	Wirtschaftszweig	Betriebe	Beschäftigte		Geleistete Arbeiterstunden	Bruttolohn- und -gehaltssumme		Gesamtumsatz		Energieverbrauch
			insgesamt	davon Arbeiter		insgesamt	davon Lohnsumme	insgesamt	davon Auslandsumsatz	
			Anzahl (MD)			1 000 Std.	1 000 DM		1 000 DM	
Landkreis Biberach										
DA	Ernährungsgewerbe und Tabakverarbeitung	14	982	727	1 202	44 145	31 570	372 570	.	364 712
DB	Textil- und Bekleidungsgewerbe	11	931	702	950	34 592	22 606	120 432	.	69 481
DC	Ledergewerbe	2	.	.	.	.	.	.	.	.
DD	Holzgewerbe (ohne Herstellung von Möbeln)	19	715	606	972	32 045	24 940	181 059	.	60 203
DE	Papier-, Verlags- und Druckgewerbe	5	293	172	298	17 500	8 342	39 503	310	10 646
DG	Chemische Industrie	4	.	.	.	.	.	.	.	.
DH	Herstellung von Gummi- und Kunststoffwaren	10	.	.	.	.	.	.	.	.
DI	Glasgewerbe, Keramik, Verarbeitung von Steinen und Erden	6	.	.	.	.	.	.	.	.
DJ	Metallerzeugung und -bearbeitung, Herstellung von Metallerzeugnissen	18	2 712	1 990	3 142	158 911	105 513	574 825	.	346 245
DK	Maschinenbau	26	9 265	6 546	9 610	576 365	370 454	2 920 441	1 139 429	616 857
DL	Herstellung von Büromaschinen, Datenverarbeitungsgeräten und -einrichtungen; Elektrotechnik, Feinmechanik und Optik	13	2 186	1 579	2 294	113 799	70 917	483 420	219 955	103 788
DM	Fahrzeugbau	3	.	.	.	.	.	.	.	.
DN	Herstellung von Möbeln, Schmuck, Musikinstrumenten, Sportgeräten, Spielwaren und sonstigen Erzeugnissen; Recycling	6	310	200	282	14 423	7 459	61 493	16 911	9 853
C	Bergbau und Gewinnung von Steinen und Erden	9	.	.	.	.	.	.	.	.
D	Verarbeitendes Gewerbe	137	.	.	.	.	.	.	.	.
C+D	Insgesamt	146	23 159	15 245	22 793	1 381 821	806 195	6 280 336	1 774 361	2 557 127

# Verarbeitendes Gewerbe, Bergbau und Gewinnung von Steinen und Erden in Baden-Württemberg 1995

– Betriebe von Unternehmen mit im allgemeinen 20 oder mehr Beschäftigten –

Systematik-Nr.	Wirtschaftszweig	Betriebe	Beschäftigte		Geleistete Arbeiterstunden	Bruttolohn- und -gehaltsumme		Gesamtumsatz		Energieverbrauch
			insgesamt	davon Arbeiter		insgesamt	davon Lohnsumme	insgesamt	davon Auslandsumsatz	
		Anzahl (MD)			1 000 Std.	1 000 DM		1 000 DM		1 000 MJ
Region Bodensee-Oberschwaben										
DA	Ernährungsgewerbe und Tabakverarbeitung	53	4 291	2 566	4 223	196 393	113 906	1 742 798	288 900	1 461 847
DB	Textil- und Bekleidungsgewerbe	42	3 451	2 822	3 880	128 217	91 988	455 713	137 130	884 234
DC	Ledergewerbe	1	.	.	.	.	.	.	.	.
DD	Holzgewerbe (ohne Herstellung von Möbeln)	35	2 453	1 707	2 801	134 932	84 826	617 849	46 327	747 062
DE	Papier-, Verlags- und Druckgewerbe	26	2 507	1 395	2 142	156 077	76 221	779 901	154 418	3 416 129
DG	Chemische Industrie	6	.	.	.	.	.	.	.	.
DH	Herstellung von Gummi- und Kunststoffwaren	25	4 207	3 206	4 643	212 968	142 277	1 130 708	156 713	636 966
DI	Glasgewerbe, Keramik, Verarbeitung von Steinen und Erden	36	2 192	1 549	2 772	134 606	83 805	583 470	37 562	2 330 605
DJ	Metallerzeugung und -bearbeitung, Herstellung von Metallerzeugnissen	61	6 305	4 545	7 270	386 086	242 173	1 380 503	259 535	964 623
DK	Maschinenbau	90	16 912	9 365	14 068	1 199 781	545 477	4 407 289	2 073 129	1 058 856
DL	Herstellung von Büromaschinen, Datenverarbeitungsgeräten und -einrichtungen; Elektrotechnik, Feinmechanik und Optik	54	8 878	5 001	7 465	548 273	218 733	1 913 579	669 412	450 443
DM	Fahrzeugbau	17	11 304	5 501	8 532	973 180	351 662	2 801 557	1 320 441	1 091 904
DN	Herstellung von Möbeln, Schmuck, Musikinstrumenten, Sportgeräten, Spielwaren und sonstigen Erzeugnissen; Recycling	25	6 150	4 216	5 983	370 602	229 565	1 654 079	377 895	403 222
C	Bergbau und Gewinnung von Steinen und Erden	23	406	313	601	26 501	18 951	138 224	12 336	242 453
D	Verarbeitendes Gewerbe	470	69 360	42 319	64 545	4 475 333	2 197 829	17 621 603	5 563 749	13 483 614
C+D	Insgesamt	493	69 766	42 632	65 146	4 501 833	2 216 780	17 759 827	5 576 085	13 726 067

# Verarbeitendes Gewerbe, Bergbau und Gewinnung von Steinen und Erden in Baden-Württemberg 1995

– Betriebe von Unternehmen mit im allgemeinen 20 oder mehr Beschäftigten –

Systematik-Nr.	Wirtschaftszweig	Betriebe	Beschäftigte		Geleistete Arbeiterstunden	Bruttolohn- und -gehaltssumme		Gesamtumsatz		Energieverbrauch
			insgesamt	davon Arbeiter		insgesamt	davon Lohnsumme	insgesamt	davon Auslandsumsatz	
			Anzahl (MD)			1 000 Std.	1 000 DM		1 000 DM	
Bodenseekreis										
DA	Ernährungsgewerbe und Tabakverarbeitung	10	673	361	577	28 263	13 406	144 163	.	54 844
DB	Textil- und Bekleidungsgewerbe	2	.	.	.	.	.	.	.	.
DC	Ledergewerbe	1	.	.	.	.	.	.	.	.
DD	Holzgewerbe (ohne Herstellung von Möbeln)	6	156	118	199	7 561	5 022	34 700	.	2 063
DE	Papier-, Verlags- und Druckgewerbe	3	.	.	.	.	.	.	.	.
DG	Chemische Industrie	3	.	.	.	.	.	.	.	.
DH	Herstellung von Gummi- und Kunststoffwaren	8	1 096	776	1 132	55 930	31 874	262 971	44 934	151 216
DI	Glasgewerbe, Keramik, Verarbeitung von Steinen und Erden	4	.	.	.	.	.	.	.	.
DJ	Metallerzeugung und -bearbeitung, Herstellung von Metallerzeugnissen	11	937	736	1 221	58 581	41 594	207 321	26 025	286 138
DK	Maschinenbau	22	7 651	4 065	5 779	562 544	247 174	2 003 005	.	495 265
DL	Herstellung von Büromaschinen, Datenverarbeitungsgeräten und -einrichtungen; Elektrotechnik, Feinmechanik und Optik	27	4 390	1 736	2 534	306 742	73 519	1 103 743	450 795	270 848
DM	Fahrzeugbau	12	.	.	.	.	.	.	.	.
DN	Herstellung von Möbeln, Schmuck, Musikinstrumenten, Sportgeräten, Spielwaren und sonstigen Erzeugnissen; Recycling	6	.	.	.	.	.	.	.	.
C	Bergbau und Gewinnung von Steinen und Erden	7	168	126	241	11 211	7 860	54 253	11 468	117 437
D	Verarbeitendes Gewerbe	114	25 646	12 767	19 000	1 962 591	735 159	6 256 148	2 904 565	2 365 999
C+D	Insgesamt	121	25 814	12 893	19 241	1 973 802	743 019	6 310 401	2 916 033	2 483 436

# Verarbeitendes Gewerbe, Bergbau und Gewinnung von Steinen und Erden in Baden-Württemberg 1995

– Betriebe von Unternehmen mit im allgemeinen 20 oder mehr Beschäftigten –

Systematik-Nr.	Wirtschaftszweig	Betriebe	Beschäftigte		Geleistete Arbeiterstunden	Bruttolohn- und -gehaltssumme		Gesamtumsatz		Energieverbrauch
			insgesamt	davon Arbeiter		insgesamt	davon Lohnsumme	insgesamt	davon Auslandsumsatz	
			Anzahl (MD)			1 000 Std.	1 000 DM		1 000 DM	
Landkreis Ravensburg										
DA	Ernährungsgewerbe und Tabakverarbeitung	33	2 822	1 727	2 851	132 654	79 507	1 374 840	247 797	1 270 164
DB	Textil- und Bekleidungsgewerbe	17	.	.	.	.	.	.	.	.
DD	Holzgewerbe (ohne Herstellung von Möbeln)	15	1 469	1 028	1 607	81 704	50 692	405 785	40 225	678 621
DE	Papier-, Verlags- und Druckgewerbe	18	2 155	1 199	1 832	137 664	67 619	727 219	.	3 402 121
DG	Chemische Industrie	2	.	.	.	.	.	.	.	.
DH	Herstellung von Gummi- und Kunststoffwaren	8	.	.	.	.	.	.	.	.
DI	Glasgewerbe, Keramik, Verarbeitung von Steinen und Erden	21	1 653	1 165	2 037	102 012	62 744	432 665	35 072	2 116 049
DJ	Metallerzeugung und -bearbeitung, Herstellung von Metallerzeugnissen	27	3 279	2 225	3 489	206 327	122 843	817 603	183 431	330 732
DK	Maschinenbau	43	6 427	3 232	5 228	465 424	185 095	1 689 683	738 018	355 684
DL	Herstellung von Büromaschinen, Datenverarbeitungsgeräten und -einrichtungen; Elektrotechnik, Feinmechanik und Optik	16	3 738	2 698	4 113	209 958	124 820	698 885	193 624	134 009
DM	Fahrzeugbau	5	.	.	.	.	.	.	.	.
DN	Herstellung von Möbeln, Schmuck, Musikinstrumenten, Sportgeräten, Spielwaren und sonstigen Erzeugnissen; Recycling	10	2 247	1 433	2 237	122 704	66 749	462 933	135 446	107 113
C	Bergbau und Gewinnung von Steinen und Erden	4	58	48	85	3 655	2 823	15 703	0	66 606
D	Verarbeitendes Gewerbe	215	28 768	18 513	29 174	1 693 949	918 916	7 747 719	2 046 631	9 585 402
C+D	Insgesamt	219	28 825	18 561	29 259	1 697 603	921 740	7 763 422	2 046 631	9 652 008

# Verarbeitendes Gewerbe, Bergbau und Gewinnung von Steinen und Erden in Baden-Württemberg 1995

– Betriebe von Unternehmen mit im allgemeinen 20 oder mehr Beschäftigten –

Systematik-Nr.	Wirtschaftszweig	Betriebe	Beschäftigte		Geleistete Arbeiterstunden	Bruttolohn- und -gehaltssumme		Gesamtumsatz		Energieverbrauch
			insgesamt	davon Arbeiter		insgesamt	davon Lohnsumme	insgesamt	davon Auslandsumsatz	
			Anzahl (MD)			1 000 Std.	1 000 DM		1 000 DM	
Landkreis Sigmaringen										
DA	Ernährungsgewerbe und Tabakverarbeitung	10	796	478	794	35 476	20 993	223 795	.	136 840
DB	Textil- und Bekleidungsgewerbe	23	1 521	1 306	1 777	48 764	37 917	176 082	27 493	36 971
DD	Holzgewerbe (ohne Herstellung von Möbeln)	14	828	562	994	45 667	29 112	177 364	.	66 379
DE	Papier-, Verlags- und Druckgewerbe	5	.	.	.	.	.	.	.	.
DG	Chemische Industrie	1	.	.	.	.	.	.	.	.
DH	Herstellung von Gummi- und Kunststoffwaren	9	.	.	.	.	.	.	.	.
DI	Glasgewerbe, Keramik, Verarbeitung von Steinen und Erden	11	.	.	.	.	.	.	.	.
DJ	Metallerzeugung und -bearbeitung, Herstellung von Metallerzeugnissen	23	2 089	1 584	2 560	121 178	77 736	355 579	50 078	347 754
DK	Maschinenbau	25	2 834	2 068	3 060	171 813	113 207	714 602	.	207 907
DL	Herstellung von Büromaschinen, Datenverarbeitungsgeräten und -einrichtungen; Elektrotechnik, Feinmechanik und Optik	11	750	568	818	31 573	20 394	110 951	24 993	45 586
DN	Herstellung von Möbeln, Schmuck, Musikinstrumenten, Sportgeräten, Spielwaren und sonstigen Erzeugnissen; Recycling	9	.	.	.	.	.	.	.	.
C	Bergbau und Gewinnung von Steinen und Erden	12	180	139	275	11 635	8 268	68 269	868	58 410
D	Verarbeitendes Gewerbe	141	14 947	11 039	16 370	818 792	543 753	3 617 736	612 552	1 532 213
C+D	Insgesamt	153	15 127	11 178	16 645	830 428	552 021	3 686 004	613 420	1 590 623