



Statistische Berichte Baden-Württemberg

14. MA / 98

Artikel-Nr. 3526 97002

Produzierendes Gewerbe

E I 1/S - j/97 (2) Einzelpreis DM 18,50









13.05.1998

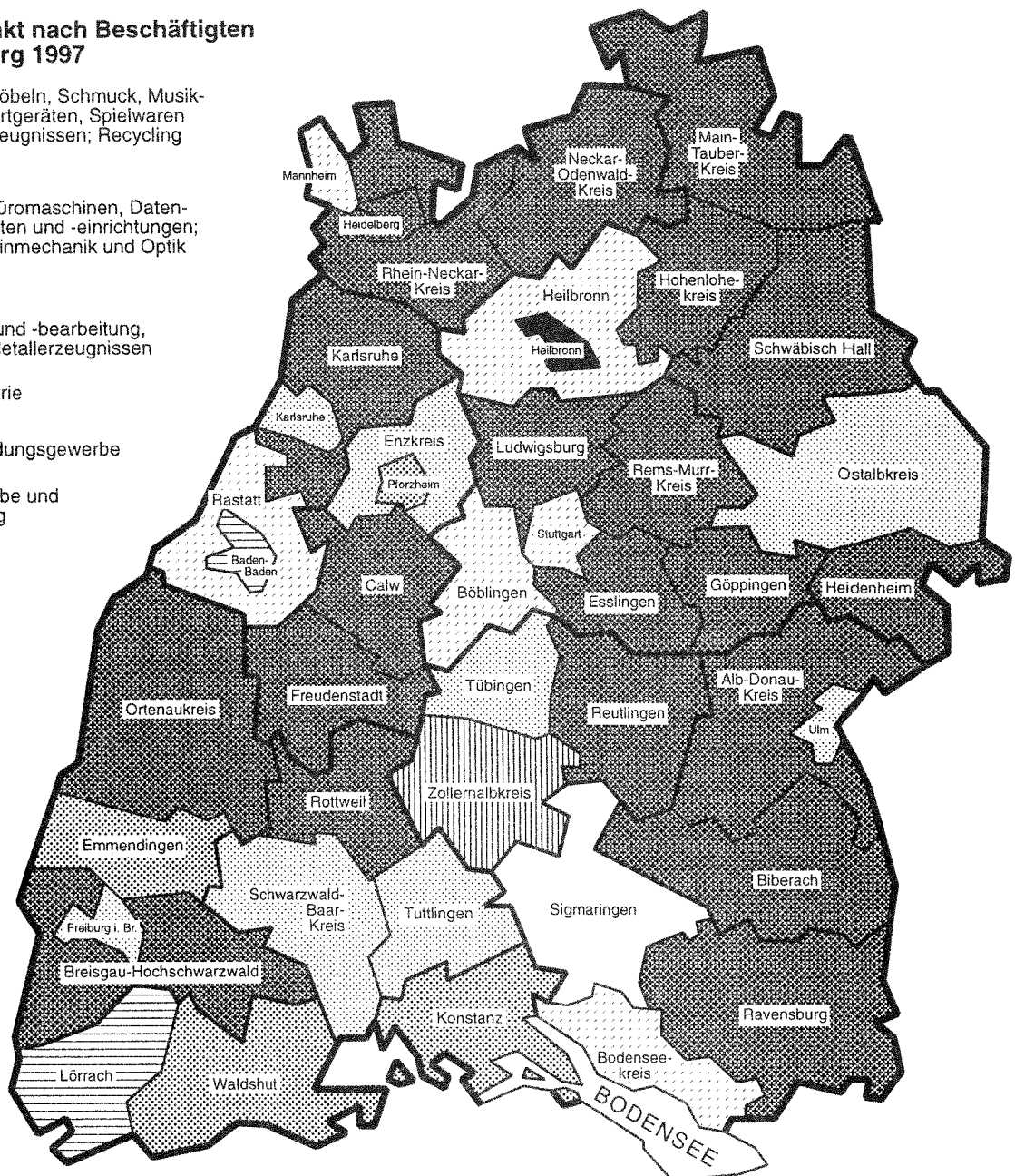
Verarbeitendes Gewerbe, Bergbau und Gewinnung von Steinen und Erden in den Stadt- und Landkreisen Baden-Württembergs 1997

(einschließlich nachträglich aufgefundene Handwerksunternehmen)

Sonderbericht

Branchenschwerpunkt nach Beschäftigten in Baden-Württemberg 1997

-  Herstellung von Möbeln, Schmuck, Musikinstrumenten, Sportgeräten, Spielwaren und sonstigen Erzeugnissen; Recycling
-  Fahrzeugbau
-  Herstellung von Büromaschinen, Datenverarbeitungsgeräten und -einrichtungen; Elektrotechnik, Feinmechanik und Optik
-  Maschinenbau
-  Metallerzeugung und -bearbeitung, Herstellung von Metallerzeugnissen
-  Chemische Industrie
-  Textil- und Bekleidungsgewerbe
-  Ernährungsgewerbe und Tabakverarbeitung



Inhalt

			Seite
Land Baden-Württemberg			4
Regierungsbezirk Stuttgart	5	Regierungsbezirk Freiburg	38
Region Stuttgart	6	Region Südlicher Oberrhein	39
Stadtkreis Stuttgart, Landeshauptstadt	7	Stadtkreis Freiburg im Breisgau	40
Landkreise Böblingen	8	Landkreise Breisgau-Hochschwarzwald	41
Esslingen	9	Emmendingen	42
Göppingen	10	Ortenaukreis	43
Ludwigsburg	11		
Rems-Murr-Kreis	12	Region Schwarzwald-Baar-Heuberg	44
		Landkreise Rottweil	45
Region Franken	13	Schwarzwald-Baar-Kreis	46
Stadtkreis Heilbronn	14	Tuttlingen	47
Landkreise Heilbronn	15		
Hohenlohekreis	16	Region Hochrhein-Bodensee	48
Schwäbisch Hall	17	Landkreise Konstanz	49
Main-Tauber-Kreis	18	Lörrach	50
		Waldshut	51
Region Ostwürttemberg	19		
Landkreise Heidenheim	20		
Ostalbkreis	21		
Regierungsbezirk Karlsruhe	22	Regierungsbezirk Tübingen	52
Region Mittlerer Oberrhein	23	Region Neckar-Alb	53
Stadtkreise Baden-Baden	24	Landkreise Reutlingen	54
Karlsruhe	25	Tübingen	55
Landkreise Karlsruhe	26	Zollernalbkreis	56
Rastatt	27		
		Region Donau-Iller	57
Region Unterer Neckar	28	Stadtkreis Ulm	58
Stadtkreise Heidelberg	29	Landkreise Alb-Donau-Kreis	59
Mannheim	30	Biberach	60
Landkreise Neckar-Odenwald-Kreis	31		
Rhein-Neckar-Kreis	32	Region Bodensee-Oberschwaben	61
		Landkreise Bodenseekreis	62
Region Nordschwarzwald	33	Ravensburg	63
Stadtkreis Pforzheim	34	Sigmaringen	64
Landkreise Calw	35		
Enzkreis	36		
Freudenstadt	37		

Erläuterungen

Ab Berichtsmonat Januar 1995 werden die Statistiken des Verarbeitenden Gewerbes (einschließlich Bergbau und Gewinnung von Steinen und Erden) nach der europaweit eingeführten „Klassifikation der Wirtschaftszweige, Ausgabe 1993 (WZ93)“ erhoben. Vergleiche mit vorangehenden Jahren sind nicht oder nur sehr eingeschränkt möglich, weil nach der neuen Klassifikation einzelne Wirtschaftszweige (u.a. Reparatur von Kraftfahrzeugen, Augenoptik) nicht mehr zum Erhebungsbereich zählen, während neuerdings u.a. das Verlagsgewerbe und die Recyclingbetriebe zum Verarbeitenden Gewerbe gezählt werden. Darüber hinaus hat sich vielfach auch die Zuordnung und Aufteilung von Wirtschaftszweigen geändert, so daß die traditionelle Branchenstruktur in einigen Fällen nicht mehr dargestellt werden kann.

Ebenfalls 1995 fand erstmals seit 1977 wieder eine Handwerkszählung statt. Aufgrund der kompletten Bestandsaufnahme stellte sich heraus, daß eine nennenswerte Zahl von Handwerksunternehmen mit wirtschaftlichem Schwerpunkt im Verarbeitenden Gewerbe bislang dem Statistischen Landesamt Baden-Württemberg nicht bekannt und somit in dem monatlichen Berichtskreis, der dieser Veröffentlichung zugrundeliegt, nicht enthalten waren. Das Statistische Landesamt hat deshalb die nachträglich aufgefundenen Handwerksunternehmen ab Anfang 1997 in die Erhebungen mit einbezogen.

Die nachfolgend dargestellten Ergebnisse beruhen auf den Meldungen der Firmen zum Erhebungsbereich „Monatsbericht für das Verarbeitende Gewerbe einschließlich Bergbau und Gewinnung von Steinen und Erden“. Der Berichtskreis umfaßt im allgemeinen alle Einbetriebsunternehmen mit mindestens 20 Beschäftigten sowie alle Zweigbetriebe des Erhebungsbereichs von Mehrbetriebsunternehmen des Produzierenden Gewerbes mit im allgemeinen 20 und mehr Beschäftigten und die Betriebe des Erhebungsbereichs mit mindestens 20 Beschäftigten von Mehrbetriebsunternehmen anderer Wirtschaftsbereiche außerhalb des Produzierenden Gewerbes. Abweichend davon wird in den Wirtschaftszweigen

14.11 – Gewinnung von Naturwerksteinen und Natursteinen a.n.g.,

14.21 – Gewinnung von Kies und Sand,

15.20 – Fischverarbeitung,

15.31 – Verarbeitung von Kartoffeln,

15.32 – Herstellung von Frucht- und Gemüsesäften,

15.33 – Verarbeitung von Obst und Gemüse a.n.g.,

15.71 – Herstellung von Futtermitteln für Nutztiere,

15.72 – Herstellung von Futtermitteln für sonstige Tiere,

15.91 – Herstellung von Spirituosen,

15.92 – Alkoholbrennerei,

15.97 – Herstellung von Malz,

15.98 – Mineralbrunnen, Herstellung von Erfrischungsgetränken,

26.63 – Herstellung von Transportbeton

eine Erfassungsgrenze von 10 Beschäftigten zugrundegelegt. Bei dem Wirtschaftszweig 20.10 – Säge-, Hobel- und Holz- imprägnierwerke – werden alle Betriebe ab einem „Jahreseinschnitt von mindestens 5000 m³ Rundholz“ erfaßt.

– Die Betriebs- und Beschäftigtenangaben stellen Monatsdurchschnitte dar (MD).

– Der Energieverbrauch setzt sich aus dem Verbrauch der Brennstoffe Kohle, Heizöl und Gas sowie dem Stromverbrauch zusammen. Zur Vermeidung von Doppelzählungen bleibt die Eigenerzeugung von Strom aus Kohle und sonstigen Quellen beim Ausweis des Eigenverbrauchs als Gesamtgröße unberücksichtigt.

Aufgrund des durch Kapazitätsengpässen reduzierten Prüfaufwandes der Energieverbrauchsdaten ist deren Qualität eingeschränkt.

– Die Umsatzangaben sind in einigen Wirtschaftszweigen mit regionalen Überschneidungen behaftet.

• = Kein Nachweis vorhanden oder geheimzuhalten.

Abweichungen in den Summen sind auf das Runden der Zahlen zurückzuführen.

Verarbeitendes Gewerbe, Bergbau und Gewinnung von Steinen und Erden in Baden-Württemberg 1997

– Betriebe von Unternehmen mit im allgemeinen 20 oder mehr Beschäftigten –

Systematik-Nr.	Wirtschaftszweig	Betriebe	Beschäftigte		Geleistete Arbeiterstunden	Bruttolohn- und -gehaltssumme		Gesamtumsatz		Energieverbrauch
			insgesamt	davon Arbeiter		insgesamt	davon Lohnsumme	insgesamt	davon Auslands-umsatz	
			Anzahl (MD)			1 000 Std.	1 000 DM		1 000 DM	
Land Baden-Württemberg										
DA	Ernährungsgewerbe und Tabakverarbeitung	802	64 769	38 869	63 544	3 179 472	1 728 335	25 243 725	2 514 771	15 746 341
DB	Textil- und Bekleidungsgewerbe	468	48 266	32 823	45 563	2 271 496	1 250 932	12 228 567	3 567 343	9 724 981
DC	Ledergewerbe	44
DD	Holzgewerbe (ohne Herstellung von Möbeln)	453	23 000	16 707	27 535	1 288 011	846 113	6 371 030	818 075	3 159 896
DE	Papier-, Verlags- und Druckgewerbe	738	78 004	44 030	68 382	5 002 544	2 401 138	23 546 816	4 322 791	53 400 764
DF	Kokerei, Mineralölverarbeitung, Herstellung und Verarbeitung von Spalt- und Brutstoffen	6
DG	Chemische Industrie	257	59 590	24 976	38 482	4 396 481	1 377 698	26 482 637	10 064 359	23 585 941
DH	Herstellung von Gummi- und Kunststoffwaren	526	60 007	42 195	65 050	3 511 161	2 029 658	15 635 681	3 822 673	10 947 438
DI	Glasgewerbe, Keramik, Verarbeitung von Steinen und Erden	427	26 870	18 182	29 736	1 676 913	976 852	7 741 671	917 141	29 623 576
DJ	Metallerzeugung und -bearbeitung, Herstellung von Metallerzeugnissen	1 421	136 256	96 384	150 673	8 460 417	5 149 002	32 883 716	7 275 753	25 940 388
DK	Maschinenbau	1 617	266 655	157 659	240 202	19 088 228	9 224 846	75 870 192	36 505 679	18 210 350
DL	Herstellung von Büromaschinen, Datenverarbeitungsgeräten und -einrichtungen; Elektrotechnik, Feinmechanik und Optik	1 164	200 813	106 463	156 960	14 252 954	5 261 496	57 302 432	25 478 642	12 104 429
DM	Fahrzeugbau	284	201 451	135 364	211 238	16 047 863	8 956 098	73 110 552	36 636 594	24 917 808
DN	Herstellung von Möbeln, Schmuck, Musikinstrumenten, Sportgeräten, Spielwaren und sonstigen Erzeugnissen; Recycling	492	50 076	34 915	50 795	2 781 134	1 649 395	11 629 625	2 789 655	2 781 619
C	Bergbau und Gewinnung von Steinen und Erden	192	4 360	3 330	6 059	278 997	196 671	1 285 476	56 762	2 239 408
D	Verarbeitendes Gewerbe	8 697	1 221 526	751 949	1 153 364	82 339 628	41 028 698	376 080 776	135 110 600	237 141 999
C+D	Insgesamt	8 890	1 225 886	755 279	1 159 422	82 618 625	41 225 369	377 366 252	135 167 362	239 381 407

Verarbeitendes Gewerbe, Bergbau und Gewinnung von Steinen und Erden in Baden-Württemberg 1997

– Betriebe von Unternehmen mit im allgemeinen 20 oder mehr Beschäftigten –

Systematik-Nr.	Wirtschaftszweig	Betriebe	Beschäftigte		Geleistete Arbeiterstunden	Bruttolohn- und -gehaltssumme		Gesamtumsatz		Energieverbrauch
			insgesamt	davon Arbeiter		insgesamt	davon Lohnsumme	insgesamt	davon Auslandsumsatz	
			Anzahl (MD)			1 000 Std.	1 000 DM		1 000 DM	
Regierungsbezirk Stuttgart										
DA	Ernährungsgewerbe und Tabakverarbeitung	293	24 669	14 229	23 575	1 267 323	632 405	9 960 397	885 500	6 003 459
DB	Textil- und Bekleidungsgewerbe	113	12 842	8 337	11 811	603 526	313 567	3 057 772	680 167	2 118 640
DC	Ledergewerbe	22
DD	Holzgewerbe (ohne Herstellung von Möbeln)	131	8 302	5 675	9 112	470 211	281 233	2 280 281	232 815	1 037 043
DE	Papier-, Verlags- und Druckgewerbe	321	34 580	18 127	27 859	2 248 493	993 333	10 531 761	1 540 458	12 129 810
DF	Kokerei, Mineralölverarbeitung, Herstellung und Verarbeitung von Spalt- und Brutstoffen	2
DG	Chemische Industrie	94	12 069	5 137	7 998	799 288	259 877	4 530 359	1 462 181	2 831 466
DH	Herstellung von Gummi- und Kunststoffwaren	213	21 104	14 608	22 143	1 229 680	692 466	4 812 478	1 057 701	3 949 718
DI	Glasgewerbe, Keramik, Verarbeitung von Steinen und Erden	145	8 486	5 651	9 182	512 680	292 298	2 319 774	378 933	5 451 683
DJ	Metallerzeugung und -bearbeitung, Herstellung von Metallerzeugnissen	516	49 883	34 428	53 312	3 102 498	1 836 477	11 540 729	2 175 655	5 678 673
DK	Maschinenbau	698	117 691	65 212	99 511	8 518 734	3 751 583	34 891 079	16 166 586	7 341 513
DL	Herstellung von Büromaschinen, Datenverarbeitungsgeräten und -einrichtungen; Elektrotechnik, Feinmechanik und Optik	368	73 079	36 125	54 920	5 629 948	1 859 024	23 325 841	11 068 024	5 813 975
DM	Fahrzeugbau	128	135 996	89 264	140 383	11 252 277	6 078 469	55 220 296	28 485 039	16 947 222
DN	Herstellung von Möbeln, Schmuck, Musikinstrumenten, Sportgeräten, Spielwaren und sonstigen Erzeugnissen; Recycling	170
C	Bergbau und Gewinnung von Steinen und Erden	52	1 643	1 232	2 198	111 353	75 541	531 724	4 474	1 399 497
D	Verarbeitendes Gewerbe	3 210	518 995	310 675	480 076	36 811 356	17 664 375	166 962 576	65 157 539	70 676 864
C+D	Insgesamt	3 262	520 638	311 906	482 274	36 922 709	17 739 916	167 494 301	65 162 013	72 076 361

Verarbeitendes Gewerbe, Bergbau und Gewinnung von Steinen und Erden in Baden-Württemberg 1997

– Betriebe von Unternehmen mit im allgemeinen 20 oder mehr Beschäftigten –

Systematik-Nr.	Wirtschaftszweig	Betriebe	Beschäftigte		Geleistete Arbeiter- stunden	Brutto Lohn- und -gehaltssumme		Gesamtumsatz		Energie- verbrauch
			insgesamt	davon Arbeiter		insgesamt	davon Lohnsumme	insgesamt	davon Auslands- umsatz	
			Anzahl (MD)			1 000 Std.	1 000 DM		1 000 DM	
Region Stuttgart										
DA	Ernährungsgewerbe und Tabakverarbeitung	173	14 395	8 017	12 892	728 686	350 978	5 396 974	558 865	2 468 616
DB	Textil- und Bekleidungsgewerbe	67
DC	Ledergewerbe	16	2 267	1 211	1 866	132 014	51 447	706 956	232 430	294 759
DD	Holzgewerbe (ohne Herstellung von Möbeln)	58
DE	Papier-, Verlags- und Druckgewerbe	239	23 099	10 896	16 790	1 532 176	608 800	7 172 634	754 116	6 105 663
DF	Kokerei, Mineralölverarbeitung, Herstellung und Verarbeitung von Spalt- und Brutstoffen	2
DG	Chemische Industrie	72	9 211	3 709	5 702	621 036	187 394	3 270 834	1 013 082	1 898 317
DH	Herstellung von Gummi- und Kunststoffwaren	121
DI	Glasgewerbe, Keramik, Verarbeitung von Steinen und Erden	69
DJ	Metallerzeugung und -bearbeitung, Herstellung von Metallerzeugnissen	319	28 707	19 407	29 874	1 792 322	1 016 861	6 922 495	1 190 787	3 308 982
DK	Maschinenbau	456	76 545	39 111	60 565	5 798 020	2 333 545	26 530 614	12 108 849	4 370 832
DL	Herstellung von Büromaschinen, Datenverarbeitungsgeräten und -einrichtungen; Elektrotechnik, Feinmechanik und Optik	262	52 586	23 697	35 599	4 281 829	1 225 795	17 832 058	8 298 125	3 976 031
DM	Fahrzeugbau	90
DN	Herstellung von Möbeln, Schmuck, Musikinstrumenten, Sportgeräten, Spielwaren und sonstigen Erzeugnissen; Recycling	96	8 877	6 146	8 967	526 881	305 702	1 934 877	360 103	449 139
C	Bergbau und Gewinnung von Steinen und Erden	23	505	371	689	33 318	21 740	186 355	0	350 797
D	Verarbeitendes Gewerbe	2 039	354 541	199 986	308 780	26 514 158	11 753 762	120 624 273	49 400 487	41 845 826
C+D	Insgesamt	2 062	355 046	200 357	309 469	26 547 476	11 775 503	120 810 627	49 400 487	42 196 623

Verarbeitendes Gewerbe, Bergbau und Gewinnung von Steinen und Erden in Baden-Württemberg 1997

– Betriebe von Unternehmen mit im allgemeinen 20 oder mehr Beschäftigten –

Systematik-Nr.	Wirtschaftszweig	Betriebe	Beschäftigte		Geleistete Arbeiterstunden	Bruttolohn- und -gehaltsumme		Gesamtumsatz		Energieverbrauch
			insgesamt	davon Arbeiter		insgesamt	davon Lohnsumme	insgesamt	davon Auslandsumsatz	
		Anzahl (MD)			1 000 Std.	1 000 DM		1 000 DM		1 000 MJ
Stadtkreis Stuttgart, Landeshauptstadt										
DA	Ernährungsgewerbe und Tabakverarbeitung	26	2 583	1 078	2 125	158 341	54 435	1 791 884	.	537 305
DB	Textil- und Bekleidungsgewerbe	6
DD	Holzgewerbe (ohne Herstellung von Möbeln)	3
DE	Papier-, Verlags- und Druckgewerbe	71	7 817	2 054	3 103	559 876	113 871	3 167 158	133 355	326 493
DF	Kokerei, Mineralölverarbeitung, Herstellung und Verarbeitung von Spalt- und Brutstoffen	1
DG	Chemische Industrie	11	2 211	719	1 172	162 788	43 079	723 010	228 627	355 678
DH	Herstellung von Gummi- und Kunststoffwaren	3
DI	Glasgewerbe, Keramik, Verarbeitung von Steinen und Erden	8	644	366	495	41 486	17 107	283 505	26 376	97 262
DJ	Metallerzeugung und -bearbeitung, Herstellung von Metallerzeugnissen	35
DK	Maschinenbau	51
DL	Herstellung von Büromaschinen, Datenverarbeitungsgeräten und -einrichtungen; Elektrotechnik, Feinmechanik und Optik	39
DM	Fahrzeugbau	15
DN	Herstellung von Möbeln, Schmuck, Musikinstrumenten, Sportgeräten, Spielwaren und sonstigen Erzeugnissen; Recycling	8
C	Bergbau und Gewinnung von Steinen und Erden	1
D	Verarbeitendes Gewerbe	278
C+D	Insgesamt	279	84 333	36 894	56 408	7 439 528	2 323 277	27 621 858	9 905 888	6 309 201

Verarbeitendes Gewerbe, Bergbau und Gewinnung von Steinen und Erden in Baden-Württemberg 1997

– Betriebe von Unternehmen mit im allgemeinen 20 oder mehr Beschäftigten –

Systematik-Nr.	Wirtschaftszweig	Betriebe	Beschäftigte		Geleistete Arbeiterstunden	Bruttolohn- und -gehaltssumme		Gesamtumsatz		Energieverbrauch
			insgesamt	davon Arbeiter		insgesamt	davon Lohnsumme	insgesamt	davon Auslandsumsatz	
			Anzahl (MD)			1 000 Std.	1 000 DM		1 000 DM	
Landkreis Böblingen										
DA	Ernährungsgewerbe und Tabakverarbeitung	17	2 061	1 421	1 897	84 133	49 988	654 801	.	251 383
DB	Textil- und Bekleidungsgewerbe	6	567	318	535	27 247	11 648	127 336	44 767	72 789
DC	Ledergewerbe	1
DD	Holzgewerbe (ohne Herstellung von Möbeln)	11	368	276	468	20 297	12 679	80 447	3 967	25 170
DE	Papier-, Verlags- und Druckgewerbe	25	2 869	1 671	2 576	163 759	93 367	622 518	71 906	255 202
DG	Chemische Industrie	12	1 211	577	862	85 004	29 787	550 915	224 699	146 638
DH	Herstellung von Gummi- und Kunststoffwaren	13
DI	Glasgewerbe, Keramik, Verarbeitung von Steinen und Erden	12	447	269	463	31 763	16 460	142 504	1 402	408 840
DJ	Metallerzeugung und -bearbeitung, Herstellung von Metallerzeugnissen	30	2 631	1 762	2 866	163 975	94 608	633 364	141 681	206 879
DK	Maschinenbau	44	4 934	2 238	3 496	393 232	132 709	2 136 079	874 282	279 820
DL	Herstellung von Büromaschinen, Datenverarbeitungsgeräten und -einrichtungen; Elektrotechnik, Feinmechanik und Optik	39
DM	Fahrzeugbau	10
DN	Herstellung von Möbeln, Schmuck, Musikinstrumenten, Sportgeräten, Spielwaren und sonstigen Erzeugnissen; Recycling	16	1 043	751	1 000	58 239	36 794	116 576	16 783	57 839
C	Bergbau und Gewinnung von Steinen und Erden	6	110	87	186	8 829	6 547	52 381	0	200 066
D	Verarbeitendes Gewerbe	236	67 046	44 639	71 358	5 132 339	2 965 155	40 226 056	21 937 497	9 781 249
C+D	Insgesamt	242	67 156	44 725	71 545	5 141 169	2 971 702	40 278 437	21 937 497	9 981 315

Verarbeitendes Gewerbe, Bergbau und Gewinnung von Steinen und Erden in Baden-Württemberg 1997

– Betriebe von Unternehmen mit im allgemeinen 20 oder mehr Beschäftigten –

Systematik-Nr.	Wirtschaftszweig	Betriebe	Beschäftigte		Geleistete Arbeiter- stunden	Bruttolohn- und -gehaltssumme		Gesamtumsatz		Energie- verbrauch
			insgesamt	davon Arbeiter		insgesamt	davon Lohnsumme	insgesamt	davon Auslands- umsatz	
			Anzahl (MD)			1 000 Std.	1 000 DM		1 000 DM	
Landkreis Esslingen										
DA	Ernährungsgewerbe und Tabakverarbeitung	29	2 627	1 418	2 242	125 805	62 899	728 364	18 215	269 089
DB	Textil- und Bekleidungsgewerbe	25	1 474	929	1 213	69 819	32 146	364 463	94 482	201 842
DD	Holzgewerbe (ohne Herstellung von Möbeln)	10	869	504	695	50 677	23 266	203 360	11 656	68 314
DE	Papier-, Verlags- und Druckgewerbe	56
DG	Chemische Industrie	9	680	253	374	45 543	10 623	278 507	84 561	48 796
DH	Herstellung von Gummi- und Kunststoffwaren	29	1 539	1 088	1 658	84 010	48 107	317 530	65 696	159 331
DI	Glasgewerbe, Keramik, Verarbeitung von Steinen und Erden	10	818	463	749	60 497	26 275	289 053	92 772	140 230
DJ	Metallerzeugung und -bearbeitung, Herstellung von Metallerzeugnissen	61
DK	Maschinenbau	127	25 450	13 507	20 540	1 946 184	813 067	8 449 943	3 904 067	1 439 591
DL	Herstellung von Büromaschinen, Datenverarbeitungsgeräten und -einrichtungen; Elektrotechnik, Feinmechanik und Optik	81	12 109	6 743	9 742	793 965	323 337	3 085 746	1 266 515	908 065
DM	Fahrzeugbau	18
DN	Herstellung von Möbeln, Schmuck, Musikinstrumenten, Sportgeräten, Spielwaren und sonstigen Erzeugnissen; Recycling	17	1 949	1 243	1 782	128 969	61 802	504 446	188 102	109 514
C	Bergbau und Gewinnung von Steinen und Erden	3
D	Verarbeitendes Gewerbe	473
C+D	Insgesamt	476	69 889	40 680	61 804	4 928 252	2 331 761	18 989 185	6 726 720	9 941 271

Verarbeitendes Gewerbe, Bergbau und Gewinnung von Steinen und Erden in Baden-Württemberg 1997

– Betriebe von Unternehmen mit im allgemeinen 20 oder mehr Beschäftigten –

Systematik-Nr.	Wirtschaftszweig	Betriebe	Beschäftigte		Geleistete Arbeiterstunden	Bruttolohn- und -gehaltssumme		Gesamtumsatz		Energieverbrauch
			insgesamt	davon Arbeiter		insgesamt	davon Lohnsumme	insgesamt	davon Auslandsumsatz	
			Anzahl (MD)			1 000 Std.	1 000 DM		1 000 DM	
Landkreis Göppingen										
DA	Ernährungsgewerbe und Tabakverarbeitung	18	1 333	806	1 278	75 191	37 456	295 937	.	247 394
DB	Textil- und Bekleidungsgewerbe	13	1 501	1 063	1 616	81 735	48 722	349 954	.	318 278
DC	Ledergewerbe	3
DD	Holzgewerbe (ohne Herstellung von Möbeln)	7	313	219	356	18 088	10 892	92 135	4 339	13 963
DE	Papier-, Verlags- und Druckgewerbe	17
DF	Kokerei, Mineralölverarbeitung, Herstellung und Verarbeitung von Spalt- und Brutstoffen	1
DG	Chemische Industrie	11	1 739	761	1 060	102 257	33 524	463 741	132 830	414 815
DH	Herstellung von Gummi- und Kunststoffwaren	18	1 684	1 122	1 711	93 921	51 994	363 453	73 991	459 121
DI	Glasgewerbe, Keramik, Verarbeitung von Steinen und Erden	6
DJ	Metallerzeugung und -bearbeitung, Herstellung von Metallerzeugnissen	63	7 580	4 861	6 981	481 572	256 355	1 666 034	236 174	877 951
DK	Maschinenbau	58	8 174	4 758	7 582	601 790	286 958	2 425 675	1 185 494	571 798
DL	Herstellung von Büromaschinen, Datenverarbeitungsgeräten und -einrichtungen; Elektrotechnik, Feinmechanik und Optik	13
DM	Fahrzeugbau	11
DN	Herstellung von Möbeln, Schmuck, Musikinstrumenten, Sportgeräten, Spielwaren und sonstigen Erzeugnissen; Recycling	16	2 121	1 477	2 092	129 320	76 675	485 418	82 940	97 699
C	Bergbau und Gewinnung von Steinen und Erden	2
D	Verarbeitendes Gewerbe	254
C+D	Insgesamt	256	30 512	19 219	29 350	1 968 751	1 026 986	7 543 023	2 159 726	4 551 485

Verarbeitendes Gewerbe, Bergbau und Gewinnung von Steinen und Erden in Baden-Württemberg 1997

– Betriebe von Unternehmen mit im allgemeinen 20 oder mehr Beschäftigten –

Systematik-Nr.	Wirtschaftszweig	Betriebe	Beschäftigte		Geleistete Arbeiterstunden	Bruttolohn- und -gehaltssumme		Gesamtumsatz		Energieverbrauch
			insgesamt	davon Arbeiter		insgesamt	davon Lohnsumme	insgesamt	davon Auslandsumsatz	
			Anzahl (MD)			1 000 Std.	1 000 DM		1 000 DM	
Landkreis Ludwigsburg										
DA	Ernährungsgewerbe und Tabakverarbeitung	44	2 972	1 680	2 787	142 443	76 192	944 785	35 876	549 917
DB	Textil- und Bekleidungsgewerbe	9
DC	Ledergewerbe	7
DD	Holzgewerbe (ohne Herstellung von Möbeln)	11
DE	Papier-, Verlags- und Druckgewerbe	39
DG	Chemische Industrie	21	2 857	1 091	1 693	195 717	55 667	1 115 630	308 427	874 359
DH	Herstellung von Gummi- und Kunststoffwaren	29	4 069	2 683	3 913	241 333	125 238	980 046	221 092	990 931
DI	Glasgewerbe, Keramik, Verarbeitung von Steinen und Erden	21	929	569	920	55 350	29 095	224 527	.	119 031
DJ	Metallerzeugung und -bearbeitung, Herstellung von Metallerzeugnissen	68	5 459	3 725	5 606	341 492	194 553	1 238 548	314 014	719 531
DK	Maschinenbau	85
DL	Herstellung von Büromaschinen, Datenverarbeitungsgeräten und -einrichtungen; Elektrotechnik, Feinmechanik und Optik	39
DM	Fahrzeugbau	23	11 939	5 765	8 819	1 056 090	364 993	1 670 789	520 086	1 120 442
DN	Herstellung von Möbeln, Schmuck, Musikinstrumenten, Sportgeräten, Spielwaren und sonstigen Erzeugnissen; Recycling	25	2 447	1 814	2 839	139 621	90 915	574 219	36 336	130 413
C	Bergbau und Gewinnung von Steinen und Erden	9	209	159	286	13 175	8 570	78 425	0	89 160
D	Verarbeitendes Gewerbe	420	57 109	31 608	48 534	4 001 471	1 716 213	14 245 144	4 197 644	7 206 810
C+D	Insgesamt	429	57 318	31 767	48 819	4 014 646	1 724 783	14 323 569	4 197 644	7 295 970

Verarbeitendes Gewerbe, Bergbau und Gewinnung von Steinen und Erden in Baden-Württemberg 1997

– Betriebe von Unternehmen mit im allgemeinen 20 oder mehr Beschäftigten –

Systematik-Nr.	Wirtschaftszweig	Betriebe	Beschäftigte		Geleistete Arbeiterstunden	Bruttolohn- und -gehaltssumme		Gesamtumsatz		Energieverbrauch
			insgesamt	davon Arbeiter		insgesamt	davon Lohnsumme	insgesamt	davon Auslandsumsatz	
		Anzahl (MD)			1 000 Std.	1 000 DM		1 000 DM		1 000 MJ
Rems-Murr-Kreis										
DA	Ernährungsgewerbe und Tabakverarbeitung	39	2 820	1 614	2 562	142 773	70 007	981 203	83 612	613 529
DB	Textil- und Bekleidungsgewerbe	8	605	460	660	27 645	17 073	155 041	.	33 189
DC	Ledergewerbe	5
DD	Holzgewerbe (ohne Herstellung von Möbeln)	16
DE	Papier-, Verlags- und Druckgewerbe	31	2 499	1 435	2 307	160 454	79 170	556 369	.	186 527
DG	Chemische Industrie	8	512	309	541	29 726	14 714	139 031	33 939	58 030
DH	Herstellung von Gummi- und Kunststoffwaren	29	4 759	3 247	4 634	303 622	162 852	1 073 071	309 963	449 765
DI	Glasgewerbe, Keramik, Verarbeitung von Steinen und Erden	12	586	428	748	35 991	24 618	141 463	3 125	311 997
DJ	Metallerzeugung und -bearbeitung, Herstellung von Metallerzeugnissen	62	5 501	4 115	6 407	314 999	201 136	1 054 153	148 947	668 127
DK	Maschinenbau	91	15 241	8 358	13 427	1 087 544	491 376	4 587 665	2 633 503	835 447
DL	Herstellung von Büromaschinen, Datenverarbeitungsgeräten und -einrichtungen; Elektrotechnik, Feinmechanik und Optik	51	8 856	4 202	6 053	691 823	205 874	1 945 955	890 764	551 036
DM	Fahrzeugbau	13	2 564	1 648	2 312	158 890	73 328	944 470	223 022	136 832
DN	Herstellung von Möbeln, Schmuck, Musikinstrumenten, Sportgeräten, Spielwaren und sonstigen Erzeugnissen; Recycling	14
C	Bergbau und Gewinnung von Steinen und Erden	2
D	Verarbeitendes Gewerbe	378
C+D	Insgesamt	380	45 837	27 072	41 543	3 055 131	1 396 993	12 054 555	4 473 013	4 117 381

Verarbeitendes Gewerbe, Bergbau und Gewinnung von Steinen und Erden in Baden-Württemberg 1997

– Betriebe von Unternehmen mit im allgemeinen 20 oder mehr Beschäftigten –

Systematik-Nr.	Wirtschaftszweig	Betriebe	Beschäftigte		Geleistete Arbeiterstunden	Brutto-lohn- und -gehaltssumme		Gesamtumsatz		Energieverbrauch
			insgesamt	davon Arbeiter		insgesamt	davon Lohnsumme	insgesamt	davon Auslands-umsatz	
			Anzahl (MD)			1 000 Std.	1 000 DM		1 000 DM	
Region Franken										
DA	Ernährungsgewerbe und Tabakverarbeitung	88	8 903	5 402	9 343	487 176	250 776	4 245 251	298 916	3 348 508
DB	Textil- und Bekleidungsgewerbe	26	2 240	1 432	1 972	94 069	43 761	510 448	87 186	111 235
DC	Ledergewerbe	5	248	199	299	10 774	7 634	24 249	7 028	8 481
DD	Holzgewerbe (ohne Herstellung von Möbeln)	47	3 112	2 293	3 689	164 900	108 762	892 112	131 067	462 105
DE	Papier-, Verlags- und Druckgewerbe	62
DG	Chemische Industrie	16	1 764	946	1 591	114 514	50 008	877 206	332 849	785 009
DH	Herstellung von Gummi- und Kunststoffwaren	70
DI	Glasgewerbe, Keramik, Verarbeitung von Steinen und Erden	59	3 895	2 704	4 414	214 073	129 649	949 126	246 186	1 643 716
DJ	Metallerzeugung und -bearbeitung, Herstellung von Metallerzeugnissen	113	12 213	8 542	13 297	749 330	460 951	2 885 389	526 607	1 170 934
DK	Maschinenbau	165	24 562	15 575	23 959	1 538 081	799 260	5 265 584	2 483 065	1 337 862
DL	Herstellung von Büromaschinen, Datenverarbeitungsgeräten und -einrichtungen; Elektrotechnik, Feinmechanik und Optik	78	9 119	5 314	7 692	574 992	241 993	2 349 607	1 099 380	714 741
DM	Fahrzeugbau	23
DN	Herstellung von Möbeln, Schmuck, Musikinstrumenten, Sportgeräten, Spielwaren und sonstigen Erzeugnissen; Recycling	42
C	Bergbau und Gewinnung von Steinen und Erden	20	886	650	1 048	61 026	40 326	237 300	.	584 977
D	Verarbeitendes Gewerbe	791	101 536	69 350	107 771	6 276 774	3 659 243	31 334 554	.	14 182 209
C+D	Insgesamt	811	102 422	70 000	108 819	6 337 800	3 699 569	31 571 854	10 506 212	14 767 186

Verarbeitendes Gewerbe, Bergbau und Gewinnung von Steinen und Erden in Baden-Württemberg 1997

– Betriebe von Unternehmen mit im allgemeinen 20 oder mehr Beschäftigten –

Systematik-Nr.	Wirtschaftszweig	Betriebe	Beschäftigte		Geleistete Arbeiterstunden	Bruttolohn- und -gehaltssumme		Gesamtumsatz		Energieverbrauch
			insgesamt	davon Arbeiter		insgesamt	davon Lohnsumme	insgesamt	davon Auslandsumsatz	
			Anzahl (MD)			1 000 Std.	1 000 DM		1 000 DM	
Stadtkreis Heilbronn										
DA	Ernährungsgewerbe und Tabakverarbeitung	14	3 477	1 449	2 665	.	78 284	.	.	802 507
DB	Textil- und Bekleidungsgewerbe	1
DC	Ledergewerbe	1
DD	Holzgewerbe (ohne Herstellung von Möbeln)	5
DE	Papier-, Verlags- und Druckgewerbe	14	1 625	868	1 162	92 610	39 367	460 822	29 489	81 120
DG	Chemische Industrie	5	439	207	378	32 514	12 404	204 791	117 478	108 432
DH	Herstellung von Gummi- und Kunststoffwaren	6	599	368	577	39 114	18 395	186 185	.	40 278
DI	Glasgewerbe, Keramik, Verarbeitung von Steinen und Erden	6
DJ	Metallerzeugung und -bearbeitung, Herstellung von Metallerzeugnissen	13
DK	Maschinenbau	14	2 123	1 288	1 986	154 327	73 407	519 936	221 553	72 392
DL	Herstellung von Büromaschinen, Datenverarbeitungsgeräten und -einrichtungen; Elektrotechnik, Feinmechanik und Optik	14
DM	Fahrzeugbau	1
DN	Herstellung von Möbeln, Schmuck, Musikinstrumenten, Sportgeräten, Spielwaren und sonstigen Erzeugnissen; Recycling	3
C	Bergbau und Gewinnung von Steinen und Erden	2
D	Verarbeitendes Gewerbe	97
C+D	Insgesamt	99	15 935	9 089	14 086	1 095 577	503 820	5 287 832	1 401 686	2 021 484

Verarbeitendes Gewerbe, Bergbau und Gewinnung von Steinen und Erden in Baden-Württemberg 1997

– Betriebe von Unternehmen mit im allgemeinen 20 oder mehr Beschäftigten –

Systematik-Nr.	Wirtschaftszweig	Betriebe	Beschäftigte		Geleistete Arbeiter- stunden	Bruttolohn- und -gehaltssumme		Gesamtumsatz		Energie- verbrauch
			insgesamt	davon Arbeiter		insgesamt	davon Lohnsumme	insgesamt	davon Auslands- umsatz	
			Anzahl (MD)			1 000 Std.	1 000 DM		1 000 DM	
Landkreis Heilbronn										
DA	Ernährungsgewerbe und Tabakverarbeitung	25	1 677	1 122	1 840	74 719	48 760	709 260	95 167	1 632 453
DB	Textil- und Bekleidungsgewerbe	8	439	309	445	19 307	9 579	69 221	.	33 644
DC	Ledergewerbe	1
DD	Holzgewerbe (ohne Herstellung von Möbeln)	10
DE	Papier-, Verlags- und Druckgewerbe	18	1 855	1 287	2 074	110 200	65 804	472 609	.	505 853
DG	Chemische Industrie	8	1 057	571	956	68 582	30 790	580 866	203 798	614 539
DH	Herstellung von Gummi- und Kunststoffwaren	35	2 506	1 925	3 181	130 320	87 152	508 780	68 849	561 800
DI	Glasgewerbe, Keramik, Verarbeitung von Steinen und Erden	15	862	647	1 115	42 229	28 088	214 807	.	192 608
DJ	Metallerzeugung und -bearbeitung, Herstellung von Metallerzeugnissen	52	4 643	3 162	4 758	278 816	164 720	1 217 421	214 601	520 387
DK	Maschinenbau	56	5 794	3 719	5 995	371 016	200 864	1 372 841	540 390	377 521
DL	Herstellung von Büromaschinen, Datenverarbeitungsgeräten und -einrichtungen; Elektrotechnik, Feinmechanik und Optik	26	1 997	1 258	1 808	104 032	48 259	422 253	84 248	75 758
DM	Fahrzeugbau	8
DN	Herstellung von Möbeln, Schmuck, Musikinstrumenten, Sportgeräten, Spielwaren und sonstigen Erzeugnissen; Recycling	10
C	Bergbau und Gewinnung von Steinen und Erden	5	208	131	203	13 691	7 539	64 717	1 766	272 145
D	Verarbeitendes Gewerbe	272	34 722	25 316	39 866	2 271 086	1 457 738	13 986 129	5 572 056	5 762 332
C+D	insgesamt	277	34 929	25 447	40 069	2 284 777	1 465 277	14 050 846	5 573 822	6 034 478

Verarbeitendes Gewerbe, Bergbau und Gewinnung von Steinen und Erden in Baden-Württemberg 1997

– Betriebe von Unternehmen mit im allgemeinen 20 oder mehr Beschäftigten –

Systematik-Nr.	Wirtschaftszweig	Betriebe	Beschäftigte		Geleistete Arbeiterstunden	Bruttolohn- und -gehaltsumme		Gesamtumsatz		Energieverbrauch
			insgesamt	davon Arbeiter		insgesamt	davon Lohnsumme	insgesamt	davon Auslandsumsatz	
			Anzahl (MD)			1 000 Std.	1 000 DM		1 000 DM	
Hohenlohekreis										
DA	Ernährungsgewerbe und Tabakverarbeitung	8	369	285	479	99 176
DB	Textil- und Bekleidungsgewerbe	3
DC	Ledergewerbe	1
DD	Holzgewerbe (ohne Herstellung von Möbeln)	3
DE	Papier-, Verlags- und Druckgewerbe	6
DG	Chemische Industrie	1
DH	Herstellung von Gummi- und Kunststoffwaren	6	1 122	746	1 157	67 319	39 173	269 076	105 341	679 446
DI	Glasgewerbe, Keramik, Verarbeitung von Steinen und Erden	4
DJ	Metallerzeugung und -bearbeitung, Herstellung von Metallerzeugnissen	18	2 676	1 890	3 026	154 953	96 820	619 984	143 236	292 134
DK	Maschinenbau	27
DL	Herstellung von Büromaschinen, Datenverarbeitungsgeräten und -einrichtungen; Elektrotechnik, Feinmechanik und Optik	7
DM	Fahrzeugbau	7
DN	Herstellung von Möbeln, Schmuck, Musikinstrumenten, Sportgeräten, Spielwaren und sonstigen Erzeugnissen; Recycling	5
C	Bergbau und Gewinnung von Steinen und Erden	7	100	74	147	7 579	4 743	32 048	0	91 209
D	Verarbeitendes Gewerbe	96	15 776	10 800	16 914	891 581	521 780	3 565 650	1 162 660	1 889 695
C+D	Insgesamt	103	15 877	10 873	17 061	899 159	526 522	3 597 698	1 162 660	1 980 905

Verarbeitendes Gewerbe, Bergbau und Gewinnung von Steinen und Erden in Baden-Württemberg 1997

– Betriebe von Unternehmen mit im allgemeinen 20 oder mehr Beschäftigten –

Systematik-Nr.	Wirtschaftszweig	Betriebe	Beschäftigte		Geleistete Arbeiterstunden	Bruttolohn- und -gehaltssumme		Gesamtumsatz		Energieverbrauch
			insgesamt	davon Arbeiter		insgesamt	davon Lohnsumme	insgesamt	davon Auslandsumsatz	
			Anzahl (MD)			1 000 Std.	1 000 DM		1 000 DM	
Landkreis Schwäbisch-Hall										
DA	Ernährungsgewerbe und Tabakverarbeitung	27	2 411	1 850	3 056	113 621	79 161	1 276 646	148 483	612 941
DB	Textil- und Bekleidungsgewerbe	11	634	483	712	23 875	15 064	92 948	.	47 757
DC	Ledergewerbe	1
DD	Holzgewerbe (ohne Herstellung von Möbeln)	19	1 702	1 260	2 123	101 271	68 501	556 767	86 644	351 932
DE	Papier-, Verlags- und Druckgewerbe	16
DH	Herstellung von Gummi- und Kunststoffwaren	10	751	522	765	38 381	22 717	131 426	29 484	101 038
DI	Glasgewerbe, Keramik, Verarbeitung von Steinen und Erden	18	696	438	708	40 062	20 454	160 393	.	620 705
DJ	Metallerzeugung und -bearbeitung, Herstellung von Metallerzeugnissen	21	1 673	1 167	1 836	94 785	58 356	440 267	45 614	191 780
DK	Maschinenbau	41
DL	Herstellung von Büromaschinen, Datenverarbeitungsgeräten und -einrichtungen; Elektrotechnik, Feinmechanik und Optik	17
DM	Fahrzeugbau	3
DN	Herstellung von Möbeln, Schmuck, Musikinstrumenten, Sportgeräten, Spielwaren und sonstigen Erzeugnissen; Recycling	14
C	Bergbau und Gewinnung von Steinen und Erden	4	104	81	125	5 463	3 956	22 417	0	18 945
D	Verarbeitendes Gewerbe	196	19 932	13 865	21 578	1 159 759	687 443	5 097 350	1 368 111	2 865 619
C+D	Insgesamt	200	20 035	13 945	21 703	1 165 222	691 399	5 119 768	1 368 111	2 884 564

Verarbeitendes Gewerbe, Bergbau und Gewinnung von Steinen und Erden in Baden-Württemberg 1997

– Betriebe von Unternehmen mit im allgemeinen 20 oder mehr Beschäftigten –

Systematik-Nr.	Wirtschaftszweig	Betriebe	Beschäftigte		Geleistete Arbeiterstunden	Bruttolohn- und -gehaltssumme		Gesamtumsatz		Energieverbrauch
			insgesamt	davon Arbeiter		insgesamt	davon Lohnsumme	insgesamt	davon Auslandsumsatz	
			Anzahl (MD)			1 000 Std.	1 000 DM		1 000 DM	
Main-Tauber-Kreis										
DA	Ernährungsgewerbe und Tabakverarbeitung	14	969	695	1 303	49 849	.	300 028	.	201 431
DB	Textil- und Bekleidungsgewerbe	3
DC	Ledergewerbe	1
DD	Holzgewerbe (ohne Herstellung von Möbeln)	10	726	533	793	31 467	19 778	166 032	7 987	24 315
DE	Papier-, Verlags- und Druckgewerbe	8	401	216	319	25 120	10 472	96 822	.	14 980
DG	Chemische Industrie	2
DH	Herstellung von Gummi- und Kunststoffwaren	13	877	685	1 057	44 349	27 848	232 854	.	86 030
DI	Glasgewerbe, Keramik, Verarbeitung von Steinen und Erden	16	1 876	1 376	2 174	103 599	67 987	429 685	.	799 910
DJ	Metallerzeugung und -bearbeitung, Herstellung von Metallerzeugnissen	9
DK	Maschinenbau	27	4 436	2 741	3 979	275 962	138 832	919 880	437 750	218 036
DL	Herstellung von Büromaschinen, Datenverarbeitungsgeräten und -einrichtungen; Elektrotechnik, Feinmechanik und Optik	14
DM	Fahrzeugbau	4
DN	Herstellung von Möbeln, Schmuck, Musikinstrumenten, Sportgeräten, Spielwaren und sonstigen Erzeugnissen; Recycling	10	3 712	2 838	3 970	223 244	149 592	711 409	160 918	289 236
C	Bergbau und Gewinnung von Steinen und Erden	2
D	Verarbeitendes Gewerbe	130
C+D	Insgesamt	132	15 646	10 645	15 899	893 064	512 550	3 515 710	999 933	1 845 756

Verarbeitendes Gewerbe, Bergbau und Gewinnung von Steinen und Erden in Baden-Württemberg 1997

– Betriebe von Unternehmen mit im allgemeinen 20 oder mehr Beschäftigten –

Systematik-Nr.	Wirtschaftszweig	Betriebe	Beschäftigte		Geleistete Arbeiterstunden	Bruttolohn- und -gehaltssumme		Gesamtumsatz		Energieverbrauch
			insgesamt	davon Arbeiter		insgesamt	davon Lohnsumme	insgesamt	davon Auslandsumsatz	
			Anzahl (MD)			1 000 Std.	1 000 DM		1 000 DM	
Region Ostwürttemberg										
DA	Ernährungsgewerbe und Tabakverarbeitung	32	1 371	811	1 339	51 460	30 652	318 173	27 719	186 335
DB	Textil- und Bekleidungsgewerbe	20
DC	Ledergewerbe	1
DD	Holzgewerbe (ohne Herstellung von Möbeln)	26
DE	Papier-, Verlags- und Druckgewerbe	20
DG	Chemische Industrie	6	1 093	482	704	63 738	22 474	382 318	116 249	148 140
DH	Herstellung von Gummi- und Kunststoffwaren	22	1 828	1 368	2 066	99 582	63 047	445 783	46 026	179 358
DI	Glasgewerbe, Keramik, Verarbeitung von Steinen und Erden	17
DJ	Metallerzeugung und -bearbeitung, Herstellung von Metallerzeugnissen	84	8 964	6 479	10 141	560 846	358 665	1 732 845	458 261	1 198 757
DK	Maschinenbau	77	16 583	10 526	14 987	1 182 632	618 778	3 094 880	1 574 672	1 632 819
DL	Herstellung von Büromaschinen, Datenverarbeitungsgeräten und -einrichtungen; Elektrotechnik, Feinmechanik und Optik	28	11 374	7 115	11 628	773 127	391 236	3 144 176	1 670 519	1 123 203
DM	Fahrzeugbau	15
DN	Herstellung von Möbeln, Schmuck, Musikinstrumenten, Sportgeräten, Spielwaren und sonstigen Erzeugnissen; Recycling	32
C	Bergbau und Gewinnung von Steinen und Erden	9	252	211	461	17 008	13 474	108 069	.	463 723
D	Verarbeitendes Gewerbe	380	62 918	41 339	63 526	4 020 424	2 251 369	15 003 750	.	14 648 829
C+D	Insgesamt	389	63 170	41 550	63 986	4 037 432	2 264 844	15 111 819	5 255 314	15 112 552

Verarbeitendes Gewerbe, Bergbau und Gewinnung von Steinen und Erden in Baden-Württemberg 1997

– Betriebe von Unternehmen mit im allgemeinen 20 oder mehr Beschäftigten –

Systematik-Nr.	Wirtschaftszweig	Betriebe	Beschäftigte		Geleistete Arbeiterstunden	Bruttolohn- und -gehaltssumme		Gesamtumsatz		Energieverbrauch
			insgesamt	davon Arbeiter		insgesamt	davon Lohnsumme	insgesamt	davon Auslandsumsatz	
			Anzahl (MD)			1 000 Std.	1 000 DM		1 000 DM	
Landkreis Heidenheim										
DA	Ernährungsgewerbe und Tabakverarbeitung	11	440	259	477	17 387	11 531	136 731	.	83 583
DB	Textil- und Bekleidungsgewerbe	11	1 618	1 046	1 601	82 325	43 348	440 738	128 944	631 512
DC	Ledergewerbe	1
DD	Holzgewerbe (ohne Herstellung von Möbeln)	12	1 298	815	1 333	77 150	42 751	394 206	2 846	55 096
DE	Papier-, Verlags- und Druckgewerbe	8
DG	Chemische Industrie	1
DH	Herstellung von Gummi- und Kunststoffwaren	5	547	362	491	35 997	21 223	168 691	16 377	71 088
DI	Glasgewerbe, Keramik, Verarbeitung von Steinen und Erden	4
DJ	Metallerzeugung und -bearbeitung, Herstellung von Metallerzeugnissen	21
DK	Maschinenbau	25	9 415	6 033	8 387	681 308	348 614	1 662 514	969 200	842 613
DL	Herstellung von Büromaschinen, Datenverarbeitungsgeräten und -einrichtungen; Elektrotechnik, Feinmechanik und Optik	10
DM	Fahrzeugbau	6
DN	Herstellung von Möbeln, Schmuck, Musikinstrumenten, Sportgeräten, Spielwaren und sonstigen Erzeugnissen; Recycling	3
C	Bergbau und Gewinnung von Steinen und Erden	6
D	Verarbeitendes Gewerbe	118
C+D	Insgesamt	124	22 939	15 127	22 095	1 492 313	825 082	5 400 741	1 908 713	5 463 258

Verarbeitendes Gewerbe, Bergbau und Gewinnung von Steinen und Erden in Baden-Württemberg 1997

– Betriebe von Unternehmen mit im allgemeinen 20 oder mehr Beschäftigten –

Systematik-Nr.	Wirtschaftszweig	Betriebe	Beschäftigte		Geleistete Arbeiterstunden	Bruttolohn- und -gehaltssumme		Gesamtumsatz		Energieverbrauch
			insgesamt	davon Arbeiter		insgesamt	davon Lohnsumme	insgesamt	davon Auslandsumsatz	
Anzahl (MD)			1 000 Std.	1 000 DM		1 000 DM		1 000 MJ		
Ostalbkreis										
DA	Ernährungsgewerbe und Tabakverarbeitung	21	931	551	863	34 073	19 121	181 442	.	102 751
DB	Textil- und Bekleidungsgewerbe	9	2 900	1 994	2 738	116 792	72 552	528 557	56 114	556 514
DD	Holzgewerbe (ohne Herstellung von Möbeln)	14	616	452	823	37 610	26 550	231 722	19 490	271 628
DE	Papier-, Verlags- und Druckgewerbe	12	1 975	1 216	2 144	128 910	65 566	725 139	.	4 803 248
DG	Chemische Industrie	5
DH	Herstellung von Gummi- und Kunststoffwaren	17	1 281	1 006	1 576	63 585	41 823	277 092	29 649	108 270
DI	Glasgewerbe, Keramik, Verarbeitung von Steinen und Erden	13	590	422	719	37 594	25 292	115 397	.	254 867
DJ	Metallerzeugung und -bearbeitung, Herstellung von Metallerzeugnissen	63
DK	Maschinenbau	52	7 168	4 493	6 600	501 324	270 164	1 432 366	605 472	790 206
DL	Herstellung von Büromaschinen, Datenverarbeitungsgeräten und -einrichtungen; Elektrotechnik, Feinmechanik und Optik	18
DM	Fahrzeugbau	9
DN	Herstellung von Möbeln, Schmuck, Musikinstrumenten, Sportgeräten, Spielwaren und sonstigen Erzeugnissen; Recycling	29	2 156	1 424	2 033	121 045	66 359	477 053	77 164	93 401
C	Bergbau und Gewinnung von Steinen und Erden	3
D	Verarbeitendes Gewerbe	262
C+D	Insgesamt	265	40 231	26 422	41 891	2 545 119	1 439 761	9 711 079	3 346 602	9 649 294

Verarbeitendes Gewerbe, Bergbau und Gewinnung von Steinen und Erden in Baden-Württemberg 1997

– Betriebe von Unternehmen mit im allgemeinen 20 oder mehr Beschäftigten –

Systematik-Nr.	Wirtschaftszweig	Betriebe	Beschäftigte		Geleistete Arbeiterstunden	Bruttolohn- und -gehaltssumme		Gesamtumsatz		Energieverbrauch
			insgesamt	davon Arbeiter		insgesamt	davon Lohnsumme	insgesamt	davon Auslandsumsatz	
		Anzahl (MD)			1 000 Std.	1 000 DM		1 000 DM		1 000 MJ
Regierungsbezirk Karlsruhe										
DA	Ernährungsgewerbe und Tabakverarbeitung	180	15 094	8 711	14 514	753 900	395 145	6 254 291	775 144	3 974 603
DB	Textil- und Bekleidungsgewerbe	49	5 643	3 841	5 344	294 285	155 868	1 650 447	553 659	894 328
DC	Ledergewerbe	4
DD	Holzgewerbe (ohne Herstellung von Möbeln)	92
DE	Papier-, Verlags- und Druckgewerbe	187
DF	Kokerei, Mineralölverarbeitung, Herstellung und Verarbeitung von Spalt- und Brutstoffen	3
DG	Chemische Industrie	82	23 451	8 949	13 921	1 811 021	487 595	10 411 787	4 537 474	8 099 774
DH	Herstellung von Gummi- und Kunststoffwaren	123
DI	Glasgewerbe, Keramik, Verarbeitung von Steinen und Erden	104
DJ	Metallerzeugung und -bearbeitung, Herstellung von Metallerzeugnissen	316	25 521	17 898	28 023	1 533 117	910 224	5 667 437	1 194 750	2 667 116
DK	Maschinenbau	322	59 766	37 152	55 672	4 474 727	2 337 953	17 713 438	9 944 996	5 005 487
DL	Herstellung von Büromaschinen, Datenverarbeitungsgeräten und -einrichtungen; Elektrotechnik, Feinmechanik und Optik	285	51 339	27 464	39 316	3 719 431	1 438 488	15 838 458	7 401 983	2 455 238
DM	Fahrzeugbau	68	31 779	24 327	38 367	2 326 885	1 601 977	6 366 470	2 525 197	4 292 288
DN	Herstellung von Möbeln, Schmuck, Musikinstrumenten, Sportgeräten, Spielwaren und sonstigen Erzeugnissen; Recycling	168	12 889	8 682	12 789	660 177	373 806	2 934 302	736 332	520 856
C	Bergbau und Gewinnung von Steinen und Erden	45	813	586	1 065	50 912	33 534	242 532	20 272	230 914
D	Verarbeitendes Gewerbe	1 983	277 397	170 222	259 843	18 931 657	9 512 819	88 992 633	30 768 386	71 336 493
C+D	Insgesamt	2 028	278 210	170 808	260 908	18 982 569	9 546 353	89 235 165	30 788 658	71 567 407

Verarbeitendes Gewerbe, Bergbau und Gewinnung von Steinen und Erden in Baden-Württemberg 1997

– Betriebe von Unternehmen mit im allgemeinen 20 oder mehr Beschäftigten –

Systematik-Nr.	Wirtschaftszweig	Betriebe	Beschäftigte		Geleistete Arbeiter- stunden	Bruttolohn- und -gehaltssumme		Gesamtumsatz		Energie- verbrauch
			insgesamt	davon Arbeiter		insgesamt	davon Lohnsumme	insgesamt	davon Auslands- umsatz	
			Anzahl (MD)			1 000 Std.	1 000 DM		1 000 DM	
Region Mittlerer Oberrhein										
DA	Ernährungsgewerbe und Tabakverarbeitung	60	4 908	2 813	4 554	233 592	122 928	1 547 155	126 987	943 938
DB	Textil- und Bekleidungsgewerbe	17
DC	Ledergewerbe	1
DD	Holzgewerbe (ohne Herstellung von Möbeln)	27
DE	Papier-, Verlags- und Druckgewerbe	78
DF	Kokerei, Mineralölverarbeitung, Herstellung und Verarbeitung von Spalt- und Brutstoffen	1
DG	Chemische Industrie	31	7 631	3 263	5 055	543 113	168 485	3 334 668	1 215 951	2 880 004
DH	Herstellung von Gummi- und Kunststoffwaren	41
DI	Glasgewerbe, Keramik, Verarbeitung von Steinen und Erden	53	3 134	2 074	3 319	193 289	114 040	948 607	117 193	2 726 979
DJ	Metallerzeugung und -bearbeitung, Herstellung von Metallerzeugnissen	85	6 315	4 477	7 189	381 581	231 300	1 448 729	230 012	603 294
DK	Maschinenbau	109	19 692	12 873	18 454	1 410 837	769 300	4 291 001	1 580 360	1 717 308
DL	Herstellung von Büromaschinen, Datenverarbeitungsgeräten und -einrichtungen; Elektrotechnik, Feinmechanik und Optik	90	24 307	13 410	18 693	1 765 902	719 265	8 941 828	4 752 235	1 256 195
DM	Fahrzeugbau	28	12 954	9 455	14 411	930 972	591 891	2 374 004	928 680	2 042 333
DN	Herstellung von Möbeln, Schmuck, Musikinstrumenten, Sportgeräten, Spielwaren und sonstigen Erzeugnissen; Recycling	24
C	Bergbau und Gewinnung von Steinen und Erden	30	539	383	673	33 622	21 993	173 061	17 469	147 798
D	Verarbeitendes Gewerbe	646	100 063	62 120	93 064	6 830 643	3 478 930	36 092 433	10 463 623	36 489 977
C+D	Insgesamt	676	100 602	62 503	93 737	6 864 265	3 500 923	36 265 494	10 481 092	36 637 775

Verarbeitendes Gewerbe, Bergbau und Gewinnung von Steinen und Erden in Baden-Württemberg 1997

– Betriebe von Unternehmen mit im allgemeinen 20 oder mehr Beschäftigten –

Systematik-Nr.	Wirtschaftszweig	Betriebe	Beschäftigte		Geleistete Arbeiterstunden	Bruttolohn- und -gehaltssumme		Gesamtumsatz		Energieverbrauch
			insgesamt	davon Arbeiter		insgesamt	davon Lohnsumme	insgesamt	davon Auslandsumsatz	
			Anzahl (MD)			1 000 Std.	1 000 DM		1 000 DM	
Stadtkreis Baden-Baden										
DA	Ernährungsgewerbe und Tabakverarbeitung	1
DD	Holzgewerbe (ohne Herstellung von Möbeln)	1
DE	Papier-, Verlags- und Druckgewerbe	11	695	255	379	42 736	12 345	165 446	6 157	22 082
DG	Chemische Industrie	6	1 353	671	1 000	72 262	26 289	292 338	.	62 180
DH	Herstellung von Gummi- und Kunststoffwaren	2
DI	Glasgewerbe, Keramik, Verarbeitung von Steinen und Erden	5
DJ	Metallerzeugung und -bearbeitung, Herstellung von Metallerzeugnissen	4
DK	Maschinenbau	4
DL	Herstellung von Büromaschinen, Datenverarbeitungsgeräten und -einrichtungen; Elektrotechnik, Feinmechanik und Optik	5
DM	Fahrzeugbau	1
C	Bergbau und Gewinnung von Steinen und Erden	2
D	Verarbeitendes Gewerbe	40
C+D	Insgesamt	42	4 863	2 834	4 356	292 487	144 165	1 264 422	292 256	247 010

Verarbeitendes Gewerbe, Bergbau und Gewinnung von Steinen und Erden in Baden-Württemberg 1997

– Betriebe von Unternehmen mit im allgemeinen 20 oder mehr Beschäftigten –

Systematik-Nr.	Wirtschaftszweig	Betriebe	Beschäftigte		Geleistete Arbeiterstunden	Bruttolohn- und -gehaltsumme		Gesamtumsatz		Energieverbrauch
			insgesamt	davon Arbeiter		insgesamt	davon Lohnsumme	insgesamt	davon Auslandsumsatz	
			Anzahl (MD)			1 000 Std.	1 000 DM		1 000 DM	
Stadtkreis Karlsruhe										
DA	Ernährungsgewerbe und Tabakverarbeitung	22
DB	Textil- und Bekleidungsgewerbe	6	286	184	279	11 896	6 524	65 595	.	10 091
DD	Holzgewerbe (ohne Herstellung von Möbeln)	5	277	195	320	13 398	8 530	106 456	.	18 560
DE	Papier-, Verlags- und Druckgewerbe	18	2 616	1 101	1 653	176 461	64 367	1 000 356	224 247	9 616 966
DF	Kokerei, Mineralölverarbeitung, Herstellung und Verarbeitung von Spalt- und Brutstoffen	1
DG	Chemische Industrie	7	2 532	774	1 133	172 629	35 064	1 289 255	124 639	357 662
DH	Herstellung von Gummi- und Kunststoffwaren	5
DI	Glasgewerbe, Keramik, Verarbeitung von Steinen und Erden	7
DJ	Metallerzeugung und -bearbeitung, Herstellung von Metallerzeugnissen	19	1 146	802	1 298	66 502	41 412	221 865	13 456	117 810
DK	Maschinenbau	23
DL	Herstellung von Büromaschinen, Datenverarbeitungsgeräten und -einrichtungen; Elektrotechnik, Feinmechanik und Optik	26	7 744	3 095	4 395	667 461	173 552	1 799 049	827 552	260 082
DM	Fahrzeugbau	8	2 569	1 520	2 077	176 263	.	284 862	.	210 332
DN	Herstellung von Möbeln, Schmuck, Musikinstrumenten, Sportgeräten, Spielwaren und sonstigen Erzeugnissen; Recycling	6
C	Bergbau und Gewinnung von Steinen und Erden	1
D	Verarbeitendes Gewerbe	153
C+D	Insgesamt	154	24 949	12 074	17 918	1 858 736	663 708	14 059 999	1 826 918	18 112 410

Verarbeitendes Gewerbe, Bergbau und Gewinnung von Steinen und Erden in Baden-Württemberg 1997

– Betriebe von Unternehmen mit im allgemeinen 20 oder mehr Beschäftigten –

Systematik-Nr.	Wirtschaftszweig	Betriebe	Beschäftigte		Geleistete Arbeiterstunden	Bruttolohn- und -gehaltssumme		Gesamtumsatz		Energieverbrauch
			insgesamt	davon Arbeiter		insgesamt	davon Lohnsumme	insgesamt	davon Auslandsumsatz	
			Anzahl (MD)			1 000 Std.	1 000 DM		1 000 DM	
Landkreis Karlsruhe										
DA	Ernährungsgewerbe und Tabakverarbeitung	22
DB	Textil- und Bekleidungsgewerbe	10	840	628	796	37 881	22 897	201 542	50 647	441 949
DC	Ledergewerbe	1
DD	Holzgewerbe (ohne Herstellung von Möbeln)	11
DE	Papier-, Verlags- und Druckgewerbe	20
DG	Chemische Industrie	9	1 997	1 102	1 836	147 465	69 333	825 403	.	1 267 020
DH	Herstellung von Gummi- und Kunststoffwaren	25	2 462	1 909	2 960	136 167	94 240	704 341	280 360	811 569
DI	Glasgewerbe, Keramik, Verarbeitung von Steinen und Erden	28	1 764	1 189	1 830	104 264	61 700	532 399	68 052	2 507 261
DJ	Metallerzeugung und -bearbeitung, Herstellung von Metallerzeugnissen	49	3 409	2 447	4 193	204 915	124 402	758 335	.	365 320
DK	Maschinenbau	62	9 339	5 757	8 176	650 680	316 389	2 312 331	739 199	639 881
DL	Herstellung von Büromaschinen, Datenverarbeitungsgeräten und -einrichtungen; Elektrotechnik, Feinmechanik und Optik	42
DM	Fahrzeugbau	12	2 893	1 977	2 923	190 333	113 717	905 696	351 400	495 439
DN	Herstellung von Möbeln, Schmuck, Musikinstrumenten, Sportgeräten, Spielwaren und sonstigen Erzeugnissen; Recycling	9	664	442	685	38 821	22 028	113 995	6 150	24 873
C	Bergbau und Gewinnung von Steinen und Erden	15	200	152	280	12 484	8 814	68 276	.	50 014
D	Verarbeitendes Gewerbe	300	37 112	23 633	35 291	2 385 197	1 254 323	13 174 377	.	8 558 792
C+D	Insgesamt	315	37 313	23 784	35 571	2 397 681	1 263 136	13 242 653	5 444 711	8 608 806

Verarbeitendes Gewerbe, Bergbau und Gewinnung von Steinen und Erden in Baden-Württemberg 1997

– Betriebe von Unternehmen mit im allgemeinen 20 oder mehr Beschäftigten –

Systematik-Nr.	Wirtschaftszweig	Betriebe	Beschäftigte		Geleistete Arbeiter- stunden	Bruttolohn- und -gehaltsumme		Gesamtumsatz		Energie- verbrauch
			insgesamt	davon Arbeiter		insgesamt	davon Lohnsumme	insgesamt	davon Auslands- umsatz	
			Anzahl (MD)			1 000 Std.	1 000 DM		1 000 DM	
Landkreis Rastatt										
DA	Ernährungsgewerbe und Tabakverarbeitung	15	863	570	915	36 028	23 253	217 670	.	122 753
DB	Textil- und Bekleidungsgewerbe	1
DD	Holzgewerbe (ohne Herstellung von Möbeln)	10
DE	Papier-, Verlags- und Druckgewerbe	29	4 126	2 906	4 514	264 077	165 827	1 323 825	434 412	4 893 677
DG	Chemische Industrie	9	1 749	716	1 086	150 758	37 799	927 671	.	1 193 142
DH	Herstellung von Gummi- und Kunststoffwaren	9
DI	Glasgewerbe, Keramik, Verarbeitung von Steinen und Erden	13	935	606	1 004	62 558	37 408	290 026	36 482	157 609
DJ	Metallerzeugung und -bearbeitung, Herstellung von Metallerzeugnissen	13
DK	Maschinenbau	20	7 146	5 094	7 221	531 762	337 348	1 011 278	511 162	869 870
DL	Herstellung von Büromaschinen, Datenverarbeitungsgeräten und -einrichtungen; Elektrotechnik, Feinmechanik und Optik	17	6 924	4 871	6 899	460 177	263 038	1 593 481	664 263	353 339
DM	Fahrzeugbau	7
DN	Herstellung von Möbeln, Schmuck, Musikinstrumenten, Sportgeräten, Spielwaren und sonstigen Erzeugnissen; Recycling	9
C	Bergbau und Gewinnung von Steinen und Erden	12	286	191	320	17 473	10 829	88 592	16 536	68 710
D	Verarbeitendes Gewerbe	153	33 193	23 619	35 571	2 297 887	1 419 085	7 609 828	2 900 671	9 600 839
C+D	Insgesamt	165	33 478	23 810	35 891	2 315 361	1 429 914	7 698 420	2 917 206	9 669 549

Verarbeitendes Gewerbe, Bergbau und Gewinnung von Steinen und Erden in Baden-Württemberg 1997

– Betriebe von Unternehmen mit im allgemeinen 20 oder mehr Beschäftigten –

Systematik-Nr.	Wirtschaftszweig	Betriebe	Beschäftigte		Geleistete Arbeiterstunden	Bruttolohn- und -gehaltssumme		Gesamtumsatz		Energieverbrauch
			insgesamt	davon Arbeiter		insgesamt	davon Lohnsumme	insgesamt	davon Auslandsumsatz	
			Anzahl (MD)			1 000 Std.	1 000 DM		1 000 DM	
Region Unterer Neckar										
DA	Ernährungsgewerbe und Tabakverarbeitung	79	7 476	4 192	7 254	410 481	205 836	4 051 742	603 181	1 994 971
DB	Textil- und Bekleidungsgewerbe	22	3 386	2 223	3 174	195 957	98 366	1 160 534	449 511	292 588
DC	Ledergewerbe	2
DD	Holzgewerbe (ohne Herstellung von Möbeln)	24	816	617	982	41 796	27 724	268 839	11 113	73 307
DE	Papier-, Verlags- und Druckgewerbe	70
DF	Kokerei, Mineralölverarbeitung, Herstellung und Verarbeitung von Spalt- und Brutstoffen	1
DG	Chemische Industrie	43	14 948	5 400	8 454	1 211 608	307 806	6 833 641	3 307 588	5 193 865
DH	Herstellung von Gummi- und Kunststoffwaren	52	9 141	6 284	9 963	576 320	324 809	2 566 215	659 521	1 710 464
DI	Glasgewerbe, Keramik, Verarbeitung von Steinen und Erden	36
DJ	Metallerzeugung und -bearbeitung, Herstellung von Metallerzeugnissen	87	6 420	4 864	7 477	371 014	244 521	1 229 385	254 237	894 751
DK	Maschinenbau	107	26 677	16 255	24 111	2 154 161	1 109 369	9 834 486	6 545 821	2 531 518
DL	Herstellung von Büromaschinen, Datenverarbeitungsgeräten und -einrichtungen; Elektrotechnik, Feinmechanik und Optik	93	15 203	7 131	10 305	1 187 208	388 034	4 548 406	1 618 707	635 805
DM	Fahrzeugbau	26	15 033	11 684	19 299	1 176 757	837 349	3 675 517	1 537 938	1 767 739
DN	Herstellung von Möbeln, Schmuck, Musikinstrumenten, Sportgeräten, Spielwaren und sonstigen Erzeugnissen; Recycling	29
C	Bergbau und Gewinnung von Steinen und Erden	10	163	120	222	11 142	7 120	44 175	2 803	57 705
D	Verarbeitendes Gewerbe	671	114 098	67 349	104 338	8 302 200	4 012 531	38 757 846	15 767 405	27 391 459
C+D	Insgesamt	681	114 261	67 469	104 560	8 313 341	4 019 651	38 802 021	15 770 209	27 449 164

Verarbeitendes Gewerbe, Bergbau und Gewinnung von Steinen und Erden in Baden-Württemberg 1997

– Betriebe von Unternehmen mit im allgemeinen 20 oder mehr Beschäftigten –

Systematik-Nr.	Wirtschaftszweig	Betriebe	Beschäftigte		Geleistete Arbeiterstunden	Bruttolohn- und -gehaltsumme		Gesamtumsatz		Energieverbrauch
			insgesamt	davon Arbeiter		insgesamt	davon Lohnsumme	insgesamt	davon Auslandsumsatz	
			Anzahl (MD)			1 000 Std.	1 000 DM		1 000 DM	
Stadtkreis Heidelberg										
DA	Ernährungsgewerbe und Tabakverarbeitung	12	515	285	492	19 578	9 897	108 168	.	27 942
DB	Textil- und Bekleidungsgewerbe	1
DD	Holzgewerbe (ohne Herstellung von Möbeln)	3
DE	Papier-, Verlags- und Druckgewerbe	11	1 651	384	584	126 274	23 867	643 195	156 045	42 600
DG	Chemische Industrie	6
DH	Herstellung von Gummi- und Kunststoffwaren	2
DI	Glasgewerbe, Keramik, Verarbeitung von Steinen und Erden	1
DJ	Metallerzeugung und -bearbeitung, Herstellung von Metallerzeugnissen	5
DK	Maschinenbau	6
DL	Herstellung von Büromaschinen, Datenverarbeitungsgeräten und -einrichtungen; Elektrotechnik, Feinmechanik und Optik	11
DM	Fahrzeugbau	4
DN	Herstellung von Möbeln, Schmuck, Musikinstrumenten, Sportgeräten, Spielwaren und sonstigen Erzeugnissen; Recycling	3
D	Verarbeitendes Gewerbe	65	11 247	4 975	7 345	865 540	276 038	2 774 123	867 291	638 258
C+D	Insgesamt	65	11 247	4 975	7 345	865 540	276 038	2 774 123	867 291	638 258

Verarbeitendes Gewerbe, Bergbau und Gewinnung von Steinen und Erden in Baden-Württemberg 1997

– Betriebe von Unternehmen mit im allgemeinen 20 oder mehr Beschäftigten –

Systematik-Nr.	Wirtschaftszweig	Betriebe	Beschäftigte		Geleistete Arbeiter- stunden	Bruttolohn- und -gehaltsumme		Gesamtumsatz		Energie- verbrauch
			insgesamt	davon Arbeiter		insgesamt	davon Lohnsumme	insgesamt	davon Auslands- umsatz	
			Anzahl (MD)			1 000 Std.	1 000 DM		1 000 DM	
Stadtkreis Mannheim										
DA	Ernährungsgewerbe und Tabakverarbeitung	23	3 521	1 866	3 283	219 574	108 029	2 343 262	293 222	1 041 869
DB	Textil- und Bekleidungsgewerbe	2
DD	Holzgewerbe (ohne Herstellung von Möbeln)	3
DE	Papier-, Verlags- und Druckgewerbe	18	3 195	1 946	3 115	229 617	125 271	1 259 524	.	6 025 663
DF	Kokerei, Mineralölverarbeitung, Herstellung und Verarbeitung von Spalt- und Brutstoffen	1
DG	Chemische Industrie	16	9 329	2 887	4 560	769 103	160 771	4 038 987	2 139 307	2 526 283
DH	Herstellung von Gummi- und Kunststoffwaren	10
DI	Glasgewerbe, Keramik, Verarbeitung von Steinen und Erden	6
DJ	Metallerzeugung und -bearbeitung, Herstellung von Metallerzeugnissen	18	1 019	805	1 281	55 117	37 997	169 661	39 825	87 150
DK	Maschinenbau	23
DL	Herstellung von Büromaschinen, Datenverarbeitungsgeräten und -einrichtungen; Elektrotechnik, Feinmechanik und Optik	31	7 629	2 498	3 692	706 770	170 484	2 769 547	909 766	290 539
DM	Fahrzeugbau	6
DN	Herstellung von Möbeln, Schmuck, Musikinstrumenten, Sportgeräten, Spielwaren und sonstigen Erzeugnissen; Recycling	1
C	Bergbau und Gewinnung von Steinen und Erden	2
D	Verarbeitendes Gewerbe	158
C+D	Insgesamt	160	47 802	25 831	41 840	3 901 604	1 743 628	17 890 799	7 539 251	13 657 397

Verarbeitendes Gewerbe, Bergbau und Gewinnung von Steinen und Erden in Baden-Württemberg 1997

– Betriebe von Unternehmen mit im allgemeinen 20 oder mehr Beschäftigten –

Systematik-Nr.	Wirtschaftszweig	Betriebe	Beschäftigte		Geleistete Arbeiterstunden	Bruttolohn- und -gehaltssumme		Gesamtlumsatz		Energieverbrauch
			insgesamt	davon Arbeiter		insgesamt	davon Lohnsumme	insgesamt	davon Auslandsumsatz	
			Anzahl (MD)			1 000 Std.	1 000 DM		1 000 DM	
Neckar-Odenwald-Kreis										
DA	Ernährungsgewerbe und Tabakverarbeitung	7
DB	Textil- und Bekleidungsgewerbe	6	481	348	415	18 824	9 365	66 251	8 997	10 536
DC	Ledergewerbe	1
DD	Holzgewerbe (ohne Herstellung von Möbeln)	7	137	114	187	6 163	5 052	27 055	0	11 612
DE	Papier-, Verlags- und Druckgewerbe	4	347	279	362	15 682	9 734	42 243	1 022	10 063
DG	Chemische Industrie	2
DH	Herstellung von Gummi- und Kunststoffwaren	10	967	681	1 040	45 861	28 419	245 549	43 132	243 761
DI	Glasgewerbe, Keramik, Verarbeitung von Steinen und Erden	9	526	350	556	34 186	18 271	84 140	.	460 971
DJ	Metallerzeugung und -bearbeitung, Herstellung von Metallerzeugnissen	23
DK	Maschinenbau	29
DL	Herstellung von Büromaschinen, Datenverarbeitungsgeräten und -einrichtungen; Elektrotechnik, Feinmechanik und Optik	18
DM	Fahrzeugbau	4	600	448	694	41 305	30 286	92 158	33 146	59 361
DN	Herstellung von Möbeln, Schmuck, Musikinstrumenten, Sportgeräten, Spielwaren und sonstigen Erzeugnissen; Recycling	8	548	392	625	23 787	15 534	114 426	17 684	39 655
C	Bergbau und Gewinnung von Steinen und Erden	6	71	46	80	5 311	2 724	20 716	.	51 882
D	Verarbeitendes Gewerbe	128	13 246	9 127	13 427	751 758	443 415	3 194 378	.	1 746 514
C+D	Insgesamt	134	13 317	9 173	13 507	757 069	446 138	3 215 095	1 274 669	1 798 396

Verarbeitendes Gewerbe, Bergbau und Gewinnung von Steinen und Erden in Baden-Württemberg 1997

– Betriebe von Unternehmen mit im allgemeinen 20 oder mehr Beschäftigten –

Systematik-Nr.	Wirtschaftszweig	Betriebe	Beschäftigte		Geleistete Arbeiterstunden	Bruttolohn- und -gehaltssumme		Gesamtumsatz		Energieverbrauch
			insgesamt	davon Arbeiter		insgesamt	davon Lohnsumme	insgesamt	davon Auslandsumsatz	
			Anzahl (MD)			1 000 Std.	1 000 DM		1 000 DM	
Rhein-Neckar-Kreis										
DA	Ernährungsgewerbe und Tabakverarbeitung	37
DB	Textil- und Bekleidungsgewerbe	13
DC	Ledergewerbe	1
DD	Holzgewerbe (ohne Herstellung von Möbeln)	11	430	317	464	21 856	13 740	167 091	2 923	51 435
DE	Papier-, Verlags- und Druckgewerbe	37
DG	Chemische Industrie	19	4 268	1 890	2 865	339 140	112 429	2 240 917	997 694	2 556 050
DH	Herstellung von Gummi- und Kunststoffwaren	30	5 452	3 802	6 063	341 727	190 664	1 403 823	458 151	814 258
DI	Glasgewerbe, Keramik, Verarbeitung von Steinen und Erden	20
DJ	Metallerzeugung und -bearbeitung, Herstellung von Metallerzeugnissen	41	3 017	2 236	3 424	179 241	113 019	666 965	158 061	502 818
DK	Maschinenbau	49	10 096	7 119	10 538	784 622	503 736	.	.	959 166
DL	Herstellung von Büromaschinen, Datenverarbeitungsgeräten und -einrichtungen; Elektrotechnik, Feinmechanik und Optik	33	4 199	2 614	3 883	259 367	123 419	896 301	369 376	229 608
DM	Fahrzeugbau	12	2 075	1 565	2 320	145 832	99 158	672 719	131 049	293 638
DN	Herstellung von Möbeln, Schmuck, Musikinstrumenten, Sportgeräten, Spielwaren und sonstigen Erzeugnissen; Recycling	17	1 249	886	1 252	59 046	35 341	359 999	92 747	87 493
C	Bergbau und Gewinnung von Steinen und Erden	2
D	Verarbeitendes Gewerbe	320
C+D	Insgesamt	322	41 894	27 490	41 869	2 789 127	1 553 847	14 922 005	6 088 998	11 355 112

Verarbeitendes Gewerbe, Bergbau und Gewinnung von Steinen und Erden in Baden-Württemberg 1997

– Betriebe von Unternehmen mit im allgemeinen 20 oder mehr Beschäftigten –

Systematik-Nr.	Wirtschaftszweig	Betriebe	Beschäftigte		Geleistete Arbeiterstunden	Bruttolohn- und -gehaltssumme		Gesamtumsatz		Energieverbrauch
			insgesamt	davon Arbeiter		insgesamt	davon Lohnsumme	insgesamt	davon Auslandsumsatz	
Anzahl (MD)			1 000 Std.	1 000 DM		1 000 DM		1 000 MJ		
Region Nordschwarzwald										
DA	Ernährungsgewerbe und Tabakverarbeitung	41	2 710	1 706	2 706	109 827	66 381	655 393	44 976	1 035 694
DB	Textil- und Bekleidungsgewerbe	10
DC	Ledergewerbe	1
DD	Holzwirtschaft (ohne Herstellung von Möbeln)	41	1 038	740	1 155	46 581	31 133	262 311	32 516	57 224
DE	Papier-, Verlags- und Druckgewerbe	39
DF	Kokerei, Mineralölverarbeitung, Herstellung und Verarbeitung von Spalt- und Brutstoffen	1
DG	Chemische Industrie	8	873	286	412	56 300	11 304	243 478	13 936	25 905
DH	Herstellung von Gummi- und Kunststoffwaren	30	3 265	2 167	2 983	185 394	101 320	679 556	155 892	344 502
DI	Glasgewerbe, Keramik, Verarbeitung von Steinen und Erden	15	882	617	1 129	51 504	32 695	183 399	9 504	542 305
DJ	Metallerzeugung und -bearbeitung, Herstellung von Metallerzeugnissen	144	12 786	8 557	13 357	780 521	434 403	2 989 323	710 501	1 169 072
DK	Maschinenbau	106	13 398	8 024	13 107	909 728	459 285	3 587 951	1 818 815	756 661
DL	Herstellung von Büromaschinen, Datenverarbeitungsgeräten und -einrichtungen; Elektrotechnik, Feinmechanik und Optik	102	11 829	6 923	10 318	766 322	331 188	2 348 224	1 031 042	563 238
DM	Fahrzeugbau	14	3 792	3 188	4 656	219 155	172 737	316 948	58 579	482 215
DN	Herstellung von Möbeln, Schmuck, Musikinstrumenten, Sportgeräten, Spielwaren und sonstigen Erzeugnissen; Recycling	115
C	Bergbau und Gewinnung von Steinen und Erden	5	112	83	170	6 148	4 421	25 297	0	25 411
D	Verarbeitendes Gewerbe	666	63 235	40 753	62 441	3 798 814	2 021 358	14 142 353	4 537 358	7 455 057
C+D	Insgesamt	671	63 347	40 836	62 611	3 804 963	2 025 779	14 167 651	4 537 358	7 480 468

Verarbeitendes Gewerbe, Bergbau und Gewinnung von Steinen und Erden in Baden-Württemberg 1997

– Betriebe von Unternehmen mit im allgemeinen 20 oder mehr Beschäftigten –

Systematik-Nr.	Wirtschaftszweig	Betriebe	Beschäftigte		Geleistete Arbeiterstunden	Bruttolohn- und -gehaltsumme		Gesamtumsatz		Energieverbrauch
			insgesamt	davon Arbeiter		insgesamt	davon Lohnsumme	insgesamt	davon Auslandsumsatz	
			Anzahl (MD)			1 000 Std.	1 000 DM		1 000 DM	
Stadtkreis Pforzheim										
DA	Ernährungsgewerbe und Tabakverarbeitung	5	252	127	211	9 983	5 374	48 909	0	33 558
DB	Textil- und Bekleidungsgewerbe	1
DE	Papier-, Verlags- und Druckgewerbe	12
DG	Chemische Industrie	3
DH	Herstellung von Gummi- und Kunststoffwaren	3
DI	Glasgewerbe, Keramik, Verarbeitung von Steinen und Erden	2
DJ	Metallerzeugung und -bearbeitung, Herstellung von Metallerzeugnissen	35
DK	Maschinenbau	10	1 245	712	1 146	82 419	40 245	307 640	154 558	40 207
DL	Herstellung von Büromaschinen, Datenverarbeitungsgeräten und -einrichtungen; Elektrotechnik, Feinmechanik und Optik	33	2 831	1 383	2 167	215 025	68 751	403 009	148 753	86 099
DM	Fahrzeugbau	2
DN	Herstellung von Möbeln, Schmuck, Musikinstrumenten, Sportgeräten, Spielwaren und sonstigen Erzeugnissen; Recycling	58	3 692	2 372	3 437	181 146	93 872	706 018	247 616	74 117
D	Verarbeitendes Gewerbe	164	15 335	9 203	14 131	950 177	448 015	3 151 416	886 943	1 265 080
C+D	insgesamt	164	15 335	9 203	14 131	950 177	448 015	3 151 416	886 943	1 265 080

Verarbeitendes Gewerbe, Bergbau und Gewinnung von Steinen und Erden in Baden-Württemberg 1997

– Betriebe von Unternehmen mit im allgemeinen 20 oder mehr Beschäftigten –

Systematik-Nr.	Wirtschaftszweig	Betriebe	Beschäftigte		Geleistete Arbeiterstunden	Bruttolohn- und -gehaltssumme		Gesamtumsatz		Energieverbrauch
			insgesamt	davon Arbeiter		insgesamt	davon Lohnsumme	insgesamt	davon Auslandsumsatz	
			Anzahl (MD)			1 000 Std.	1 000 DM		1 000 DM	
Landkreis Calw										
DA	Ernährungsgewerbe und Tabakverarbeitung	12	642	463	728	30 103	20 421	181 176	.	159 617
DB	Textil- und Bekleidungsgewerbe	5
DC	Ledergewerbe	1
DD	Holzgewerbe (ohne Herstellung von Möbeln)	9
DE	Papier-, Verlags- und Druckgewerbe	8	375	235	.	18 097	.	.	.	30 758
DG	Chemische Industrie	1
DH	Herstellung von Gummi- und Kunststoffwaren	5
DI	Glasgewerbe, Keramik, Verarbeitung von Steinen und Erden	1
DJ	Metallerzeugung und -bearbeitung, Herstellung von Metallerzeugnissen	15	1 104	733	1 227	64 860	35 008	289 888	44 883	66 198
DK	Maschinenbau	16
DL	Herstellung von Büromaschinen, Datenverarbeitungsgeräten und -einrichtungen; Elektrotechnik, Feinmechanik und Optik	13
DM	Fahrzeugbau	3
DN	Herstellung von Möbeln, Schmuck, Musikinstrumenten, Sportgeräten, Spielwaren und sonstigen Erzeugnissen; Recycling	21
C	Bergbau und Gewinnung von Steinen und Erden	1
D	Verarbeitendes Gewerbe	109
C+D	Insgesamt	110	10 561	7 291	11 172	608 107	357 753	2 398 798	499 852	979 462

Verarbeitendes Gewerbe, Bergbau und Gewinnung von Steinen und Erden in Baden-Württemberg 1997

– Betriebe von Unternehmen mit im allgemeinen 20 oder mehr Beschäftigten –

Systematik-Nr.	Wirtschaftszweig	Betriebe	Beschäftigte		Geleistete Arbeiterstunden	Bruttolohn- und -gehaltssumme		Gesamtumsatz		Energieverbrauch
			insgesamt	davon Arbeiter		insgesamt	davon Lohnsumme	insgesamt	davon Auslandsumsatz	
		Anzahl (MD)			1 000 Std.	1 000 DM		1 000 DM		1 000 MJ
Enzkreis										
DA	Ernährungsgewerbe und Tabakverarbeitung	15	1 178	628	942	37 971	19 673	209 260	.	731 359
DD	Holzgewerbe (ohne Herstellung von Möbeln)	7
DE	Papier-, Verlags- und Druckgewerbe	13	821	602	954	42 512	26 555	162 911	.	244 063
DH	Herstellung von Gummi- und Kunststoffwaren	9
DI	Glasgewerbe, Keramik, Verarbeitung von Steinen und Erden	9	707	478	837	41 844	25 087	143 325	.	532 171
DJ	Metallerzeugung und -bearbeitung, Herstellung von Metallerzeugnissen	74	5 091	3 697	5 610	293 561	182 757	1 087 276	274 908	556 440
DK	Maschinenbau	54
DL	Herstellung von Büromaschinen, Datenverarbeitungsgeräten und -einrichtungen; Elektrotechnik, Feinmechanik und Optik	47
DM	Fahrzeugbau	6	2 038	1 739	2 469	120 149	97 371	102 952	30 962	274 215
DN	Herstellung von Möbeln, Schmuck, Musikinstrumenten, Sportgeräten, Spielwaren und sonstigen Erzeugnissen; Recycling	24	2 011	1 274	1 831	102 029	52 033	484 776	162 363	51 783
C	Bergbau und Gewinnung von Steinen und Erden	4
D	Verarbeitendes Gewerbe	258
C+D	Insgesamt	262	23 150	14 963	22 980	1 375 103	742 041	5 085 270	1 895 914	2 979 646

Verarbeitendes Gewerbe, Bergbau und Gewinnung von Steinen und Erden in Baden-Württemberg 1997

– Betriebe von Unternehmen mit im allgemeinen 20 oder mehr Beschäftigten –

Systematik-Nr.	Wirtschaftszweig	Betriebe	Beschäftigte		Geleistete Arbeiterstunden	Bruttolohn- und -gehaltssumme		Gesamtumsatz		Energieverbrauch
			insgesamt	davon Arbeiter		insgesamt	davon Lohnsumme	insgesamt	davon Auslandsumsatz	
		Anzahl (MD)			1 000 Std.	1 000 DM		1 000 DM		1 000 MJ
Landkreis Freudenstadt										
DA	Ernährungsgewerbe und Tabakverarbeitung	9	638	489	825	31 770	20 913	216 048	.	111 160
DB	Textil- und Bekleidungsgewerbe	4	243	207	289	9 433	6 534	.	.	4 684
DD	Holzgewerbe (ohne Herstellung von Möbeln)	25	708	505	783	30 077	20 809	163 580	20 810	39 924
DE	Papier-, Verlags- und Druckgewerbe	6	909	691	.	63 857	.	.	.	1 238 169
DF	Kokerei, Mineralölverarbeitung, Herstellung und Verarbeitung von Spalt- und Brutstoffen	1
DG	Chemische Industrie	4	438	160	208	26 632	5 789	96 068	.	10 175
DH	Herstellung von Gummi- und Kunststoffwaren	13	2 266	1 409	1 915	129 666	66 025	504 197	119 894	251 615
DI	Glasgewerbe, Keramik, Verarbeitung von Steinen und Erden	3
DJ	Metallerzeugung und -bearbeitung, Herstellung von Metallerzeugnissen	20
DK	Maschinenbau	26	5 356	3 171	4 916	365 447	180 736	1 434 750	868 631	315 621
DL	Herstellung von Büromaschinen, Datenverarbeitungsgeräten und -einrichtungen; Elektrotechnik, Feinmechanik und Optik	9	601	455	622	29 727	18 794	103 180	38 368	32 019
DM	Fahrzeugbau	3
DN	Herstellung von Möbeln, Schmuck, Musikinstrumenten, Sportgeräten, Spielwaren und sonstigen Erzeugnissen; Recycling	12
D	Verarbeitendes Gewerbe	135	14 301	9 380	14 328	871 576	477 970	3 532 167	1 254 650	2 256 280
C+D	Insgesamt	135	14 301	9 380	14 328	871 576	477 970	3 532 167	1 254 650	2 256 280

Verarbeitendes Gewerbe, Bergbau und Gewinnung von Steinen und Erden in Baden-Württemberg 1997

– Betriebe von Unternehmen mit im allgemeinen 20 oder mehr Beschäftigten –

Systematik-Nr.	Wirtschaftszweig	Betriebe	Beschäftigte		Geleistete Arbeiterstunden	Bruttolohn- und -gehaltssumme		Gesamtumsatz		Energieverbrauch
			insgesamt	davon Arbeiter		insgesamt	davon Lohnsumme	insgesamt	davon Auslandsumsatz	
			Anzahl (MD)			1 000 Std.	1 000 DM		1 000 DM	
Regierungsbezirk Freiburg										
DA	Ernährungsgewerbe und Tabakverarbeitung	165	12 839	8 545	13 846	661 299	397 311	5 421 612	435 890	3 037 046
DB	Textil- und Bekleidungsgewerbe	83	10 804	7 125	9 599	554 101	298 772	2 466 535	852 520	3 570 147
DC	Ledergewerbe	12
DD	Holzgewerbe (ohne Herstellung von Möbeln)	136
DE	Papier-, Verlags- und Druckgewerbe	137	14 394	9 165	14 240	873 025	472 854	4 107 577	948 169	10 092 403
DF	Kokerei, Mineralölverarbeitung, Herstellung und Verarbeitung von Spalt- und Brutstoffen	1
DG	Chemische Industrie	45	15 740	7 423	11 522	1 234 488	439 378	8 746 373	3 623 669	11 474 501
DH	Herstellung von Gummi- und Kunststoffwaren	108	10 885	8 102	12 837	588 508	370 319	2 309 980	743 750	2 083 773
DI	Glasgewerbe, Keramik, Verarbeitung von Steinen und Erden	90	5 289	3 628	5 933	310 537	186 105	1 672 270	263 043	5 708 725
DJ	Metallerzeugung und -bearbeitung, Herstellung von Metallerzeugnissen	369	37 543	27 907	44 064	2 335 585	1 517 432	10 456 480	2 658 019	14 716 279
DK	Maschinenbau	316	41 729	26 151	41 485	2 708 584	1 401 003	10 030 921	4 068 165	2 560 805
DL	Herstellung von Büromaschinen, Datenverarbeitungsgeräten und -einrichtungen; Elektrotechnik, Feinmechanik und Optik	334	48 608	28 134	41 290	3 056 805	1 272 526	11 774 985	4 763 701	2 625 167
DM	Fahrzeugbau	37
DN	Herstellung von Möbeln, Schmuck, Musikinstrumenten, Sportgeräten, Spielwaren und sonstigen Erzeugnissen; Recycling	81
C	Bergbau und Gewinnung von Steinen und Erden	41	885	716	1 280	53 114	41 271	241 042	21 864	290 892
D	Verarbeitendes Gewerbe	1 914	221 231	143 808	222 069	13 674 182	7 251 224	63 157 090	19 885 754	58 530 681
G+D	insgesamt	1 955	222 116	144 524	223 348	13 727 296	7 292 496	63 398 132	19 907 618	58 821 572

Verarbeitendes Gewerbe, Bergbau und Gewinnung von Steinen und Erden in Baden-Württemberg 1997

– Betriebe von Unternehmen mit im allgemeinen 20 oder mehr Beschäftigten –

Systematik-Nr.	Wirtschaftszweig	Betriebe	Beschäftigte		Geleistete Arbeiterstunden	Bruttolohn- und -gehaltssumme		Gesamtumsatz		Energieverbrauch
			insgesamt	davon Arbeiter		insgesamt	davon Lohnsumme	insgesamt	davon Auslandsumsatz	
			Anzahl (MD)			1 000 Std.	1 000 DM		1 000 DM	
Region Südlicher Oberrhein										
DA	Ernährungsgewerbe und Tabakverarbeitung	87	5 933	3 842	6 226	285 431	166 384	2 397 317	84 407	1 366 552
DB	Textil- und Bekleidungsgewerbe	36
DC	Ledergewerbe	3
DD	Holzgewerbe (ohne Herstellung von Möbeln)	86
DE	Papier-, Verlags- und Druckgewerbe	76	9 330	6 037	9 393	574 113	319 131	2 787 346	651 976	5 480 119
DG	Chemische Industrie	20	5 304	2 804	4 452	385 881	161 542	.	.	5 115 363
DH	Herstellung von Gummi- und Kunststoffwaren	54
DI	Glasgewerbe, Keramik, Verarbeitung von Steinen und Erden	48	3 518	2 370	3 801	202 367	117 528	1 037 145	178 796	2 318 752
DJ	Metallerzeugung und -bearbeitung, Herstellung von Metallerzeugnissen	127	13 673	9 900	15 870	846 696	531 356	3 834 526	807 639	6 284 407
DK	Maschinenbau	117	16 760	11 501	18 359	1 073 759	624 557	3 808 836	1 323 265	1 072 217
DL	Herstellung von Büromaschinen, Datenverarbeitungsgeräten und -einrichtungen; Elektrotechnik, Feinmechanik und Optik	92	14 388	7 567	11 351	937 542	353 191	3 979 879	1 588 159	944 465
DM	Fahrzeugbau	19	2 892	2 109	3 333	171 630	104 577	826 976	192 090	377 665
DN	Herstellung von Möbeln, Schmuck, Musikinstrumenten, Sportgeräten, Spielwaren und sonstigen Erzeugnissen; Recycling	29
C	Bergbau und Gewinnung von Steinen und Erden	27	676	552	978	40 828	31 852	180 560	17 771	218 190
D	Verarbeitendes Gewerbe	794	89 612	59 526	93 348	5 418 085	2 983 344	25 923 405	7 569 915	25 412 185
C+D	Insgesamt	821	90 288	60 078	94 326	5 458 913	3 015 196	26 103 965	7 587 686	25 630 375

Verarbeitendes Gewerbe, Bergbau und Gewinnung von Steinen und Erden in Baden-Württemberg 1997

– Betriebe von Unternehmen mit im allgemeinen 20 oder mehr Beschäftigten –

Systematik-Nr.	Wirtschaftszweig	Betriebe	Beschäftigte		Geleistete Arbeiterstunden	Bruttolohn- und -gehaltssumme		Gesamtumsatz		Energieverbrauch
			insgesamt	davon Arbeiter		insgesamt	davon Lohnsumme	insgesamt	davon Auslandsumsatz	
			Anzahl (MD)			1 000 Std.	1 000 DM		1 000 DM	
Stadtkreis Freiburg im Breisgau										
DA	Ernährungsgewerbe und Tabakverarbeitung	19	1 741	1 168	1 949	81 549	46 845	614 408	10 534	315 024
DB	Textil- und Bekleidungsgewerbe	4
DD	Holzgewerbe (ohne Herstellung von Möbeln)	4
DE	Papier-, Verlags- und Druckgewerbe	14	1 498	597	962	99 387	35 863	353 364	12 053	171 420
DG	Chemische Industrie	5
DH	Herstellung von Gummi- und Kunststoffwaren	4
DI	Glasgewerbe, Keramik, Verarbeitung von Steinen und Erden	2
DJ	Metallerzeugung und -bearbeitung, Herstellung von Metallerzeugnissen	3
DK	Maschinenbau	12	746	472	749	51 327	28 579	142 991	.	32 312
DL	Herstellung von Büromaschinen, Datenverarbeitungsgeräten und -einrichtungen; Elektrotechnik, Feinmechanik und Optik	22	5 182	2 031	3 027	372 164	103 562	1 221 383	493 602	419 600
DM	Fahrzeugbau	1
DN	Herstellung von Möbeln, Schmuck, Musikinstrumenten, Sportgeräten, Spielwaren und sonstigen Erzeugnissen; Recycling	3
C	Bergbau und Gewinnung von Steinen und Erden	1
D	Verarbeitendes Gewerbe	93
C+D	Insgesamt	94	13 357	6 654	10 581	907 215	346 167	4 283 746	1 392 389	5 347 548

Verarbeitendes Gewerbe, Bergbau und Gewinnung von Steinen und Erden in Baden-Württemberg 1997

– Betriebe von Unternehmen mit im allgemeinen 20 oder mehr Beschäftigten –

Systematik-Nr.	Wirtschaftszweig	Betriebe	Beschäftigte		Geleistete Arbeiterstunden	Bruttolohn- und -gehaltssumme		Gesamtumsatz		Energieverbrauch
			insgesamt	davon Arbeiter		insgesamt	davon Lohnsumme	insgesamt	davon Auslandsumsatz	
			Anzahl (MD)			1 000 Std.	1 000 DM		1 000 DM	
Landkreis Breisgau-Hochschwarzwald										
DA	Ernährungsgewerbe und Tabakverarbeitung	14	1 176	705	1 125	54 384	29 976	341 961	10 994	166 929
DB	Textil- und Bekleidungsgewerbe	5
DD	Holzgewerbe (ohne Herstellung von Möbeln)	14
DE	Papier-, Verlags- und Druckgewerbe	4
DG	Chemische Industrie	6
DH	Herstellung von Gummi- und Kunststoffwaren	11	1 809	1 319	1 999	103 078	59 529	586 047	301 312	563 311
DI	Glasgewerbe, Keramik, Verarbeitung von Steinen und Erden	16	1 486	997	1 630	81 624	47 562	432 889	75 086	638 310
DJ	Metallerzeugung und -bearbeitung, Herstellung von Metallerzeugnissen	19
DK	Maschinenbau	32
DL	Herstellung von Büromaschinen, Datenverarbeitungsgeräten und -einrichtungen; Elektrotechnik, Feinmechanik und Optik	25	2 758	1 614	2 369	169 028	74 497	725 361	368 502	260 510
DM	Fahrzeugbau	2
DN	Herstellung von Möbeln, Schmuck, Musikinstrumenten, Sportgeräten, Spielwaren und sonstigen Erzeugnissen; Recycling	3
C	Bergbau und Gewinnung von Steinen und Erden	6	179	148	258	11 076	8 687	48 946	.	38 383
D	Verarbeitendes Gewerbe	150	15 235	9 846	15 483	888 176	468 392	4 049 242	.	3 249 849
C+D	Insgesamt	156	15 414	9 994	15 741	899 252	477 079	4 098 187	1 415 522	3 288 232

Verarbeitendes Gewerbe, Bergbau und Gewinnung von Steinen und Erden in Baden-Württemberg 1997

– Betriebe von Unternehmen mit im allgemeinen 20 oder mehr Beschäftigten –

Systematik-Nr.	Wirtschaftszweig	Betriebe	Beschäftigte		Geleistete Arbeiterstunden	Bruttolohn- und -gehaltssumme		Gesamtumsatz		Energieverbrauch
			insgesamt	davon Arbeiter		insgesamt	davon Lohnsumme	insgesamt	davon Auslandsumsatz	
			Anzahl (MD)			1 000 Std.	1 000 DM		1 000 DM	
Landkreis Emmendingen										
DA	Ernährungsgewerbe und Tabakverarbeitung	10
DB	Textil- und Bekleidungsgewerbe	7	1 321	817	1 143	67 480	33 507	284 666	129 908	279 886
DC	Ledergewerbe	1
DD	Holzgewerbe (ohne Herstellung von Möbeln)	12	282	229	397	13 515	9 937	66 104	3 604	14 400
DE	Papier-, Verlags- und Druckgewerbe	11
DG	Chemische Industrie	1
DH	Herstellung von Gummi- und Kunststoffwaren	10
DI	Glasgewerbe, Keramik, Verarbeitung von Steinen und Erden	9
DJ	Metallerzeugung und -bearbeitung, Herstellung von Metallerzeugnissen	25
DK	Maschinenbau	11
DL	Herstellung von Büromaschinen, Datenverarbeitungsgeräten und -einrichtungen; Elektrotechnik, Feinmechanik und Optik	20	2 780	1 518	2 427	170 615	59 035	598 578	242 745	101 980
DM	Fahrzeugbau	4	392	304	486	23 529	16 934	125 001	20 324	24 398
DN	Herstellung von Möbeln, Schmuck, Musikinstrumenten, Sportgeräten, Spielwaren und sonstigen Erzeugnissen; Recycling	6
C	Bergbau und Gewinnung von Steinen und Erden	2
D	Verarbeitendes Gewerbe	127
C+D	Insgesamt	129	13 006	8 544	13 156	765 854	403 614	2 789 825	864 788	1 270 679

Verarbeitendes Gewerbe, Bergbau und Gewinnung von Steinen und Erden in Baden-Württemberg 1997

– Betriebe von Unternehmen mit im allgemeinen 20 oder mehr Beschäftigten –

Systematik-Nr.	Wirtschaftszweig	Betriebe	Beschäftigte		Geleistete Arbeiterstunden	Bruttolohn- und -gehaltsumme		Gesamtumsatz		Energieverbrauch
			insgesamt	davon Arbeiter		insgesamt	davon Lohnsumme	insgesamt	davon Auslandsumsatz	
			Anzahl (MD)			1 000 Std.	1 000 DM		1 000 DM	
Ortenaukreis										
DA	Ernährungsgewerbe und Tabakverarbeitung	44
DB	Textil- und Bekleidungsgewerbe	20	1 236	931	1 175	44 402	28 024	231 961	29 185	87 772
DC	Ledergewerbe	2
DD	Holzgewerbe (ohne Herstellung von Möbeln)	56	2 499	1 892	3 208	151 027	102 089	739 980	141 427	188 375
DE	Papier-, Verlags- und Druckgewerbe	47	6 690	4 637	7 170	405 077	240 562	2 195 056	606 175	4 791 399
DG	Chemische Industrie	8	1 664	1 005	1 528	119 606	61 511	1 297 950	858 450	756 791
DH	Herstellung von Gummi- und Kunststoffwaren	29	3 628	2 783	4 389	193 333	127 390	640 885	134 005	691 922
DI	Glasgewerbe, Keramik, Verarbeitung von Steinen und Erden	21	1 664	1 099	1 716	100 998	56 479	529 167	102 050	1 521 232
DJ	Metallerzeugung und -bearbeitung, Herstellung von Metallerzeugnissen	80	8 846	6 576	10 727	555 921	361 906	2 737 479	450 792	5 447 786
DK	Maschinenbau	62
DL	Herstellung von Büromaschinen, Datenverarbeitungsgeräten und -einrichtungen; Elektrotechnik, Feinmechanik und Optik	25	3 668	2 404	3 528	225 735	116 097	1 434 557	483 310	162 375
DM	Fahrzeugbau	12	1 234	907	1 439	70 999	45 312	377 661	141 840	102 062
DN	Herstellung von Möbeln, Schmuck, Musikinstrumenten, Sportgeräten, Spielwaren und sonstigen Erzeugnissen; Recycling	17	3 627	2 907	4 293	181 626	127 668	780 911	117 190	214 430
C	Bergbau und Gewinnung von Steinen und Erden	18	464	383	681	27 406	21 922	125 265	13 405	173 075
D	Verarbeitendes Gewerbe	424	48 047	34 503	54 167	2 859 185	1 766 415	14 806 942	3 901 582	15 550 842
C+D	Insgesamt	442	48 511	34 886	54 847	2 886 591	1 788 336	14 932 207	3 914 987	15 723 917

Verarbeitendes Gewerbe, Bergbau und Gewinnung von Steinen und Erden in Baden-Württemberg 1997

– Betriebe von Unternehmen mit im allgemeinen 20 oder mehr Beschäftigten –

Systematik-Nr.	Wirtschaftszweig	Betriebe	Beschäftigte		Geleistete Arbeiterstunden	Bruttolohn- und -gehaltsumme		Gesamtumsatz		Energieverbrauch
			insgesamt	davon Arbeiter		insgesamt	davon Lohnsumme	insgesamt	davon Auslandsumsatz	
Anzahl (MD)			1 000 Std.	1 000 DM		1 000 DM		1 000 MJ		
Region Schwarzwald-Baar-Heuberg										
DA	Ernährungsgewerbe und Tabakverarbeitung	29	2 102	1 278	2 107	101 721	54 421	717 423	30 191	440 115
DB	Textil- und Bekleidungsgewerbe	12
DC	Ledergewerbe	9
DD	Holzgewerbe (ohne Herstellung von Möbeln)	30	821	635	1 002	43 314	31 480	212 093	15 414	109 908
DE	Papier-, Verlags- und Druckgewerbe	31	2 375	1 619	2 396	131 023	77 301	458 817	51 436	281 685
DF	Kokerei, Mineralölverarbeitung, Herstellung und Verarbeitung von Spalt- und Brutstoffen	1
DG	Chemische Industrie	5	797	503	693	48 373	23 462	.	.	104 619
DH	Herstellung von Gummi- und Kunststoffwaren	32
DI	Glasgewerbe, Keramik, Verarbeitung von Steinen und Erden	17	855	615	1 076	52 582	33 591	352 925	32 656	2 070 520
DJ	Metallerzeugung und -bearbeitung, Herstellung von Metallerzeugnissen	172	12 767	9 949	16 033	725 229	500 339	2 860 408	644 198	2 113 751
DK	Maschinenbau	124
DL	Herstellung von Büromaschinen, Datenverarbeitungsgeräten und -einrichtungen; Elektrotechnik, Feinmechanik und Optik	176	23 560	14 936	21 635	1 387 867	678 495	5 253 024	2 211 786	1 202 128
DM	Fahrzeugbau	11	3 486	2 951	4 419	228 222	182 512	738 275	313 524	801 905
DN	Herstellung von Möbeln, Schmuck, Musikinstrumenten, Sportgeräten, Spielwaren und sonstigen Erzeugnissen; Recycling	25	3 259	2 313	3 526	182 256	111 531	688 734	175 882	173 212
C	Bergbau und Gewinnung von Steinen und Erden	4	41	35	79	2 539	2 185	14 116	0	44 511
D	Verarbeitendes Gewerbe	673	69 274	46 843	71 773	4 082 286	2 292 978	16 412 056	5 277 034	8 563 815
C+D	Insgesamt	677	69 315	46 879	71 852	4 084 825	2 295 163	16 426 172	5 277 034	8 608 326

Verarbeitendes Gewerbe, Bergbau und Gewinnung von Steinen und Erden in Baden-Württemberg 1997

– Betriebe von Unternehmen mit im allgemeinen 20 oder mehr Beschäftigten –

Systematik-Nr.	Wirtschaftszweig	Betriebe	Beschäftigte		Geleistete Arbeiterstunden	Bruttolohn- und -gehaltssumme		Gesamtumsatz		Energieverbrauch
			insgesamt	davon Arbeiter		insgesamt	davon Lohnsumme	insgesamt	davon Auslandsumsatz	
			Anzahl (MD)			1 000 Std.	1 000 DM		1 000 DM	
Landkreis Rottweil										
DA	Ernährungsgewerbe und Tabakverarbeitung	11
DB	Textil- und Bekleidungsgewerbe	3	133	83	128	8 144	3 667	.	.	11 800
DC	Ledergewerbe	1
DD	Holzgewerbe (ohne Herstellung von Möbeln)	11	253	195	317	12 329	.	59 131	.	20 929
DE	Papier-, Verlags- und Druckgewerbe	6	461	275	369	25 770	14 573	76 039	.	23 411
DF	Kokerei, Mineralölverarbeitung, Herstellung und Verarbeitung von Spalt- und Brutstoffen	1
DG	Chemische Industrie	3
DH	Herstellung von Gummi- und Kunststoffwaren	9
DI	Glasgewerbe, Keramik, Verarbeitung von Steinen und Erden	8	184	140	262	9 399	6 210	77 253	7 918	533 873
DJ	Metallerzeugung und -bearbeitung, Herstellung von Metallerzeugnissen	41	3 882	2 926	4 526	224 554	147 592	862 102	270 371	354 081
DK	Maschinenbau	34	5 209	3 051	4 859	350 757	160 852	1 427 047	497 484	340 113
DL	Herstellung von Büromaschinen, Datenverarbeitungsgeräten und -einrichtungen; Elektrotechnik, Feinmechanik und Optik	32	4 018	2 651	3 785	235 894	121 224	1 038 898	324 363	341 957
DM	Fahrzeugbau	6
DN	Herstellung von Möbeln, Schmuck, Musikinstrumenten, Sportgeräten, Spielwaren und sonstigen Erzeugnissen; Recycling	8	1 137	827	1 273	67 044	40 986	268 971	.	57 568
C	Bergbau und Gewinnung von Steinen und Erden	3
D	Verarbeitendes Gewerbe	174
C+D	Insgesamt	177	18 771	12 790	19 563	1 133 909	642 383	4 688 733	1 437 753	2 381 866

Verarbeitendes Gewerbe, Bergbau und Gewinnung von Steinen und Erden in Baden-Württemberg 1997

– Betriebe von Unternehmen mit im allgemeinen 20 oder mehr Beschäftigten –

Systematik-Nr.	Wirtschaftszweig	Betriebe	Beschäftigte		Geleistete Arbeiterstunden	Bruttolohn- und -gehaltsumme		Gesamtumsatz		Energieverbrauch
			insgesamt	davon Arbeiter		insgesamt	davon Lohnsumme	insgesamt	davon Auslandsumsatz	
			Anzahl (MD)			1 000 Std.	1 000 DM		1 000 DM	
Schwarzwald-Baar-Kreis										
DA	Ernährungsgewerbe und Tabakverarbeitung	11	1 071	613	1 114	58 429	30 922	444 952	.	251 114
DB	Textil- und Bekleidungsgewerbe	2
DC	Ledergewerbe	1
DD	Holzgewerbe (ohne Herstellung von Möbeln)	15	466	353	546	25 194	18 901	133 038	14 144	81 452
DE	Papier-, Verlags- und Druckgewerbe	16	1 118	810	1 250	64 788	41 889	227 124	20 478	186 482
DG	Chemische Industrie	1
DH	Herstellung von Gummi- und Kunststoffwaren	19	1 293	989	1 488	64 028	42 074	236 389	36 141	142 504
DI	Glasgewerbe, Keramik, Verarbeitung von Steinen und Erden	5
DJ	Metallerzeugung und -bearbeitung, Herstellung von Metallerzeugnissen	74
DK	Maschinenbau	48
DL	Herstellung von Büromaschinen, Datenverarbeitungsgeräten und -einrichtungen; Elektrotechnik, Feinmechanik und Optik	78	10 224	6 200	8 940	592 901	266 686	2 165 108	799 402	494 832
DM	Fahrzeugbau	2
DN	Herstellung von Möbeln, Schmuck, Musikinstrumenten, Sportgeräten, Spielwaren und sonstigen Erzeugnissen; Recycling	6	1 144	809	1 239	66 669	42 351	245 485	72 879	56 948
C	Bergbau und Gewinnung von Steinen und Erden	1
D	Verarbeitendes Gewerbe	278
C+D	Insgesamt	279	28 343	18 759	28 532	1 664 395	910 570	6 738 849	2 019 759	3 357 595

Verarbeitendes Gewerbe, Bergbau und Gewinnung von Steinen und Erden in Baden-Württemberg 1997

– Betriebe von Unternehmen mit im allgemeinen 20 oder mehr Beschäftigten –

Systematik-Nr.	Wirtschaftszweig	Betriebe	Beschäftigte		Geleistete Arbeiterstunden	Bruttolohn- und -gehaltssumme		Gesamtumsatz		Energieverbrauch
			insgesamt	davon Arbeiter		insgesamt	davon Lohnsumme	insgesamt	davon Auslandsumsatz	
			Anzahl (MD)			1 000 Std.	1 000 DM		1 000 DM	
Landkreis Tuttlingen										
DA	Ernährungsgewerbe und Tabakverarbeitung	7
DB	Textil- und Bekleidungsgewerbe	7
DC	Ledergewerbe	7	499	288	438	24 646	9 873	.	.	32 556
DD	Holzgewerbe (ohne Herstellung von Möbeln)	4	102	87	139	5 791	.	19 924	.	7 527
DE	Papier-, Verlags- und Druckgewerbe	9	796	534	777	40 465	20 839	155 654	.	71 791
DG	Chemische Industrie	1
DH	Herstellung von Gummi- und Kunststoffwaren	4
DI	Glasgewerbe, Keramik, Verarbeitung von Steinen und Erden	4
DJ	Metallerzeugung und -bearbeitung, Herstellung von Metallerzeugnissen	57
DK	Maschinenbau	42	4 575	2 869	4 549	281 999	148 316	1 015 142	478 658	241 737
DL	Herstellung von Büromaschinen, Datenverarbeitungsgeräten und -einrichtungen; Elektrotechnik, Feinmechanik und Optik	66	9 319	6 086	8 910	559 072	290 585	2 049 019	1 088 021	365 340
DM	Fahrzeugbau	3
DN	Herstellung von Möbeln, Schmuck, Musikinstrumenten, Sportgeräten, Spielwaren und sonstigen Erzeugnissen; Recycling	11	978	677	1 014	48 543	28 194	174 277	.	58 697
D	Verarbeitendes Gewerbe	221	22 202	15 330	23 757	1 286 520	742 210	4 998 590	1 819 521	2 868 864
C+D	Insgesamt	221	22 202	15 330	23 757	1 286 520	742 210	4 998 590	1 819 521	2 868 864

Verarbeitendes Gewerbe, Bergbau und Gewinnung von Steinen und Erden in Baden-Württemberg 1997

– Betriebe von Unternehmen mit im allgemeinen 20 oder mehr Beschäftigten –

Systematik-Nr.	Wirtschaftszweig	Betriebe	Beschäftigte		Geleistete Arbeiterstunden	Bruttolohn- und -gehaltsumme		Gesamtumsatz		Energieverbrauch
			insgesamt	davon Arbeiter		insgesamt	davon Lohnsumme	insgesamt	davon Auslandsumsatz	
			Anzahl (MD)			1 000 Std.	1 000 DM		1 000 DM	
Region Hochrhein-Bodensee										
DA	Ernährungsgewerbe und Tabakverarbeitung	49	4 804	3 425	5 513	274 147	176 506	2 306 872	321 291	1 230 379
DB	Textil- und Bekleidungsgewerbe	35	7 116	4 591	6 082	387 218	205 581	1 667 154	582 557	2 959 619
DD	Holzgewerbe (ohne Herstellung von Möbeln)	20
DE	Papier-, Verlags- und Druckgewerbe	30	2 689	1 509	2 452	167 890	76 422	861 414	244 757	4 330 599
DG	Chemische Industrie	20	9 639	4 117	6 377	800 234	254 374	5 410 268	1 901 060	6 254 519
DH	Herstellung von Gummi- und Kunststoffwaren	22
DI	Glasgewerbe, Keramik, Verarbeitung von Steinen und Erden	25	917	643	1 057	55 588	34 986	282 201	51 591	1 319 453
DJ	Metallerzeugung und -bearbeitung, Herstellung von Metallerzeugnissen	70	11 104	8 057	12 161	763 661	485 738	3 761 546	1 206 181	6 318 121
DK	Maschinenbau	75
DL	Herstellung von Büromaschinen, Datenverarbeitungsgeräten und -einrichtungen; Elektrotechnik, Feinmechanik und Optik	66	10 659	5 631	8 303	731 396	240 840	2 542 082	963 756	478 574
DM	Fahrzeugbau	7
DN	Herstellung von Möbeln, Schmuck, Musikinstrumenten, Sportgeräten, Spielwaren und sonstigen Erzeugnissen; Recycling	27	2 681	1 713	2 612	159 491	82 379	938 623	301 865	278 316
C	Bergbau und Gewinnung von Steinen und Erden	10	168	129	222	9 748	7 234	46 366	4 093	28 190
D	Verarbeitendes Gewerbe	447	62 346	37 439	56 948	4 173 811	1 974 902	20 821 628	7 038 805	24 554 681
C+D	Insgesamt	457	62 513	37 568	57 171	4 183 558	1 982 136	20 867 995	7 042 899	24 582 871

Verarbeitendes Gewerbe, Bergbau und Gewinnung von Steinen und Erden in Baden-Württemberg 1997

– Betriebe von Unternehmen mit im allgemeinen 20 oder mehr Beschäftigten –

Systematik-Nr.	Wirtschaftszweig	Betriebe	Beschäftigte		Geleistete Arbeiterstunden	Bruttolohn- und -gehaltssumme		Gesamtumsatz		Energieverbrauch
			insgesamt	davon Arbeiter		insgesamt	davon Lohnsumme	insgesamt	davon Auslandsumsatz	
			Anzahl (MD)			1 000 Std.	1 000 DM		1 000 DM	
Landkreis Konstanz										
DA	Ernährungsgewerbe und Tabakverarbeitung	22
DB	Textil- und Bekleidungsgewerbe	8
DD	Holzgewerbe (ohne Herstellung von Möbeln)	2
DE	Papier-, Verlags- und Druckgewerbe	15	1 329	557	929	86 580	26 825	324 885	13 151	57 988
DG	Chemische Industrie	6	2 265	661	978	172 737	.	.	.	369 656
DH	Herstellung von Gummi- und Kunststoffwaren	9
DI	Glasgewerbe, Keramik, Verarbeitung von Steinen und Erden	8
DJ	Metallerzeugung und -bearbeitung, Herstellung von Metallerzeugnissen	24	6 041	4 436	6 516	436 769	289 778	2 391 388	843 098	4 218 681
DK	Maschinenbau	29
DL	Herstellung von Büromaschinen, Datenverarbeitungsgeräten und -einrichtungen; Elektrotechnik, Feinmechanik und Optik	31	5 154	2 505	3 511	395 672	99 734	1 194 470	455 870	215 571
DM	Fahrzeugbau	4
DN	Herstellung von Möbeln, Schmuck, Musikinstrumenten, Sportgeräten, Spielwaren und sonstigen Erzeugnissen; Recycling	8
C	Bergbau und Gewinnung von Steinen und Erden	4
D	Verarbeitendes Gewerbe	166
C+D	Insgesamt	170	24 900	14 796	20 939	1 693 576	781 593	7 593 980	2 376 872	6 252 636

Verarbeitendes Gewerbe, Bergbau und Gewinnung von Steinen und Erden in Baden-Württemberg 1997

– Betriebe von Unternehmen mit im allgemeinen 20 oder mehr Beschäftigten –

Systematik-Nr.	Wirtschaftszweig	Betriebe	Beschäftigte		Geleistete Arbeiterstunden	Bruttolohn- und -gehaltssumme		Gesamtumsatz		Energieverbrauch
			insgesamt	davon Arbeiter		insgesamt	davon Lohnsumme	insgesamt	davon Auslandsumsatz	
			Anzahl (MD)			1 000 Std.	1 000 DM		1 000 DM	
Landkreis Lörrach										
DA	Ernährungsgewerbe und Tabakverarbeitung	14	1 244	851	1 727	72 739	43 114	.	.	308 845
DB	Textil- und Bekleidungsgewerbe	14
DD	Holzgewerbe (ohne Herstellung von Möbeln)	7
DE	Papier-, Verlags- und Druckgewerbe	9
DG	Chemische Industrie	8	5 524	2 812	4 432	466 922	191 196	3 219 153	1 444 133	5 756 249
DH	Herstellung von Gummi- und Kunststoffwaren	6
DI	Glasgewerbe, Keramik, Verarbeitung von Steinen und Erden	8	429	273	443	26 081	14 451	131 597	7 230	1 108 387
DJ	Metallerzeugung und -bearbeitung, Herstellung von Metallerzeugnissen	26	2 348	1 613	2 406	151 638	84 341	633 198	186 594	1 051 876
DK	Maschinenbau	33	4 876	2 641	4 445	344 136	150 672	1 257 608	682 738	343 781
DL	Herstellung von Büromaschinen, Datenverarbeitungsgeräten und -einrichtungen; Elektrotechnik, Feinmechanik und Optik	21
DM	Fahrzeugbau	3
DN	Herstellung von Möbeln, Schmuck, Musikinstrumenten, Sportgeräten, Spielwaren und sonstigen Erzeugnissen; Recycling	10
C	Bergbau und Gewinnung von Steinen und Erden	2
D	Verarbeitendes Gewerbe	159
C+D	insgesamt	161	23 479	13 690	21 764	1 607 095	752 993	8 570 240	3 465 817	10 947 606

Verarbeitendes Gewerbe, Bergbau und Gewinnung von Steinen und Erden in Baden-Württemberg 1997

– Betriebe von Unternehmen mit im allgemeinen 20 oder mehr Beschäftigten –

Systematik-Nr.	Wirtschaftszweig	Betriebe	Beschäftigte		Geleistete Arbeiterstunden	Bruttolohn- und -gehaltssumme		Gesamtumsatz		Energieverbrauch
			insgesamt	davon Arbeiter		insgesamt	davon Lohnsumme	insgesamt	davon Auslandsumsatz	
			Anzahl (MD)			1 000 Std.	1 000 DM		1 000 DM	
Landkreis Waldshut										
DA	Ernährungsgewerbe und Tabakverarbeitung	13
DB	Textil- und Bekleidungsgewerbe	13	2 161	1 456	2 343	119 945	68 318	539 944	216 819	930 645
DD	Holzgewerbe (ohne Herstellung von Möbeln)	11	223	188	302	11 360	9 037	59 363	.	242 420
DE	Papier-, Verlags- und Druckgewerbe	6
DG	Chemische Industrie	6	1 850	644	968	160 575	.	.	.	128 613
DH	Herstellung von Gummi- und Kunststoffwaren	7	786	644	1 048	40 150	28 072	157 439	44 942	109 456
DI	Glasgewerbe, Keramik, Verarbeitung von Steinen und Erden	9
DJ	Metallerzeugung und -bearbeitung, Herstellung von Metallerzeugnissen	20	2 715	2 009	3 239	175 253	111 620	736 960	176 489	1 047 564
DK	Maschinenbau	13
DL	Herstellung von Büromaschinen, Datenverarbeitungsgeräten und -einrichtungen; Elektrotechnik, Feinmechanik und Optik	14
DN	Herstellung von Möbeln, Schmuck, Musikinstrumenten, Sportgeräten, Spielwaren und sonstigen Erzeugnissen; Recycling	9	1 011	647	1 034	61 950	33 553	276 216	101 815	163 551
C	Bergbau und Gewinnung von Steinen und Erden	4
D	Verarbeitendes Gewerbe	122
C+D	Insgesamt	126	14 135	9 082	14 468	882 887	447 551	4 703 775	1 200 210	7 382 630

Verarbeitendes Gewerbe, Bergbau und Gewinnung von Steinen und Erden in Baden-Württemberg 1997

– Betriebe von Unternehmen mit im allgemeinen 20 oder mehr Beschäftigten –

Systematik-Nr.	Wirtschaftszweig	Betriebe	Beschäftigte		Geleistete Arbeiterstunden	Bruttolohn- und -gehaltssumme		Gesamtumsatz		Energieverbrauch
			insgesamt	davon Arbeiter		insgesamt	davon Lohnsumme	insgesamt	davon Auslandsumsatz	
			Anzahl (MD)			1 000 Std.	1 000 DM		1 000 DM	
Regierungsbezirk Tübingen										
DA	Ernährungsgewerbe und Tabakverarbeitung	162	12 167	7 384	11 610	496 950	303 474	3 607 425	418 237	2 731 233
DB	Textil- und Bekleidungsgewerbe	223	18 977	13 520	18 809	819 584	482 724	5 053 814	1 480 997	3 141 866
DC	Ledergewerbe	6	241	189	256	10 076	5 762	70 907	19 220	6 096
DD	Holzgewerbe (ohne Herstellung von Möbeln)	96	5 883	4 247	7 306	334 498	222 092	1 600 050	227 948	949 734
DE	Papier-, Verlags- und Druckgewerbe	94
DG	Chemische Industrie	37	8 330	3 467	5 042	551 684	190 847	2 794 119	441 036	1 180 199
DH	Herstellung von Gummi- und Kunststoffwaren	83
DI	Glasgewerbe, Keramik, Verarbeitung von Steinen und Erden	88
DJ	Metallerzeugung und -bearbeitung, Herstellung von Metallerzeugnissen	221	23 309	16 152	25 274	1 489 218	884 868	5 219 069	1 247 328	2 878 320
DK	Maschinenbau	282	47 469	29 144	43 533	3 386 183	1 734 307	13 234 753	6 325 932	3 302 545
DL	Herstellung von Büromaschinen, Datenverarbeitungsgeräten und -einrichtungen; Elektrotechnik, Feinmechanik und Optik	180	27 787	14 741	21 434	1 846 769	691 458	6 363 147	2 244 933	1 210 049
DM	Fahrzeugbau	52	26 575	16 137	23 894	2 014 078	948 349	9 741 626	5 006 787	2 416 771
DN	Herstellung von Möbeln, Schmuck, Musikinstrumenten, Sportgeräten, Spielwaren und sonstigen Erzeugnissen; Recycling	72
C	Bergbau und Gewinnung von Steinen und Erden	54	1 020	796	1 516	63 618	46 324	270 178	10 152	318 105
D	Verarbeitendes Gewerbe	1 594	203 902	127 244	191 376	12 922 434	6 600 280	56 968 477	19 298 920	36 597 962
		1 648	204 922	128 040	192 892	12 986 052	6 646 604	57 238 655	19 309 072	36 916 067
C+D	Insgesamt									

Verarbeitendes Gewerbe, Bergbau und Gewinnung von Steinen und Erden in Baden-Württemberg 1997

– Betriebe von Unternehmen mit im allgemeinen 20 oder mehr Beschäftigten –

Systematik-Nr.	Wirtschaftszweig	Betriebe	Beschäftigte		Geleistete Arbeiter- stunden	Bruttolohn- und -gehaltssumme		Gesamtumsatz		Energie- verbrauch
			insgesamt	davon Arbeiter		insgesamt	davon Lohnsumme	insgesamt	davon Auslands- umsatz	
			Anzahl (MD)			1 000 Std.	1 000 DM		1 000 DM	
Region Neckar-Alb										
DA	Ernährungsgewerbe und Tabakverarbeitung	55	4 422	2 680	4 088	162 557	103 071	777 926	.	490 092
DB	Textil- und Bekleidungsgewerbe	165	13 464	9 424	13 098	582 492	331 356	3 949 011	1 027 542	1 855 719
DC	Ledergewerbe	1
DD	Holzgewerbe (ohne Herstellung von Möbeln)	26	2 050	1 513	2 939	125 145	.	594 278	94 079	119 681
DE	Papier-, Verlags- und Druckgewerbe	46
DG	Chemische Industrie	20
DH	Herstellung von Gummi- und Kunststoffwaren	33	2 668	2 110	3 375	147 721	102 260	636 725	104 053	496 847
DI	Glasgewerbe, Keramik, Verarbeitung von Steinen und Erden	25	1 676	1 178	2 030	109 745	67 599	387 490	5 610	1 404 086
DJ	Metallerzeugung und -bearbeitung, Herstellung von Metallerzeugnissen	92	9 353	6 324	9 663	587 250	339 873	2 081 360	574 465	814 524
DK	Maschinenbau	122	17 486	10 605	15 826	1 234 864	633 303	4 511 951	2 390 924	1 076 614
DL	Herstellung von Büromaschinen, Datenverarbeitungsgeräten und -einrichtungen; Elektrotechnik, Feinmechanik und Optik	77
DM	Fahrzeugbau	12	6 573	4 558	5 761	429 465	208 179	316 923	100 466	820 429
DN	Herstellung von Möbeln, Schmuck, Musikinstrumenten, Sportgeräten, Spielwaren und sonstigen Erzeugnissen; Recycling	31	1 712	1 171	1 820	91 854	54 267	377 132	.	76 360
C	Bergbau und Gewinnung von Steinen und Erden	13	255	202	377	15 597	11 736	61 573	.	64 479
D	Verarbeitendes Gewerbe	704	74 693	48 486	71 713	4 404 900	2 344 294	17 498 821	.	9 300 664
C+D	Insgesamt	717	74 948	48 688	72 090	4 420 497	2 356 029	17 560 394	5 592 648	9 365 143

Verarbeitendes Gewerbe, Bergbau und Gewinnung von Steinen und Erden in Baden-Württemberg 1997

– Betriebe von Unternehmen mit im allgemeinen 20 oder mehr Beschäftigten –

Systematik-Nr.	Wirtschaftszweig	Betriebe	Beschäftigte		Geleistete Arbeiterstunden	Bruttolohn- und -gehaltssumme		Gesamtumsatz		Energieverbrauch
			insgesamt	davon Arbeiter		insgesamt	davon Lohnsumme	insgesamt	davon Auslandsumsatz	
			Anzahl (MD)			1 000 Std.	1 000 DM		1 000 DM	
Landkreis Reutlingen										
DA	Ernährungsgewerbe und Tabakverarbeitung	21	2 463	1 439	2 155	85 935	52 355	383 973	.	198 049
DB	Textil- und Bekleidungsgewerbe	39	3 144	2 045	2 805	145 833	75 190	1 501 392	.	396 577
DC	Ledergewerbe	1
DD	Holzgewerbe (ohne Herstellung von Möbeln)	13
DE	Papier-, Verlags- und Druckgewerbe	25	2 548	1 478	2 350	157 200	77 388	592 700	.	1 348 234
DG	Chemische Industrie	11	812	451	686	52 507	21 797	285 383	73 590	94 308
DH	Herstellung von Gummi- und Kunststoffwaren	17	1 514	1 174	1 856	90 436	63 353	379 055	57 166	350 998
DI	Glasgewerbe, Keramik, Verarbeitung von Steinen und Erden	6
DJ	Metallerzeugung und -bearbeitung, Herstellung von Metallerzeugnissen	37	3 133	2 300	3 704	193 606	125 076	653 604	109 825	242 481
DK	Maschinenbau	58	8 247	4 798	7 271	589 014	288 852	2 349 142	1 182 554	631 646
DL	Herstellung von Büromaschinen, Datenverarbeitungsgeräten und -einrichtungen; Elektrotechnik, Feinmechanik und Optik	22	2 107	910	1 420	147 335	40 402	539 208	245 595	161 223
DM	Fahrzeugbau	10
DN	Herstellung von Möbeln, Schmuck, Musikinstrumenten, Sportgeräten, Spielwaren und sonstigen Erzeugnissen; Recycling	12	581	387	626	35 626	21 094	123 177	33 596	20 901
C	Bergbau und Gewinnung von Steinen und Erden	7
D	Verarbeitendes Gewerbe	271
C+D	Insgesamt	278	32 715	20 636	31 008	2 031 888	1 043 763	7 659 012	2 643 775	4 344 917

Verarbeitendes Gewerbe, Bergbau und Gewinnung von Steinen und Erden in Baden-Württemberg 1997

– Betriebe von Unternehmen mit im allgemeinen 20 oder mehr Beschäftigten –

Systematik-Nr.	Wirtschaftszweig	Betriebe	Beschäftigte		Geleistete Arbeiterstunden	Bruttolohn- und -gehaltssumme		Gesamtumsatz		Energieverbrauch
			insgesamt	davon Arbeiter		insgesamt	davon Lohnsumme	insgesamt	davon Auslandsumsatz	
			Anzahl (MD)			1 000 Std.	1 000 DM		1 000 DM	
Landkreis Tübingen										
DA	Ernährungsgewerbe und Tabakverarbeitung	19	912	591	866	28 368	19 788	156 018	.	101 330
DB	Textil- und Bekleidungsgewerbe	24	2 642	1 615	2 208	123 458	58 367	766 599	.	475 960
DD	Holzgewerbe (ohne Herstellung von Möbeln)	8	503	411	642	26 646	19 806	99 948	.	36 996
DE	Papier-, Verlags- und Druckgewerbe	9	585	214	306	34 642	8 839	101 097	3 258	17 228
DG	Chemische Industrie	6	789	298	493	52 498	15 553	322 594	157 459	67 187
DH	Herstellung von Gummi- und Kunststoffwaren	6	523	418	745	25 959	17 792	130 298	16 952	70 026
DI	Glasgewerbe, Keramik, Verarbeitung von Steinen und Erden	6
DJ	Metallerzeugung und -bearbeitung, Herstellung von Metallerzeugnissen	20
DK	Maschinenbau	32	2 470	1 644	2 504	168 901	96 232	467 167	167 181	184 611
DL	Herstellung von Büromaschinen, Datenverarbeitungsgeräten und -einrichtungen; Elektrotechnik, Feinmechanik und Optik	19
DM	Fahrzeugbau	1
DN	Herstellung von Möbeln, Schmuck, Musikinstrumenten, Sportgeräten, Spielwaren und sonstigen Erzeugnissen; Recycling	5	322	213	351	18 313	10 021	87 992	8 381	14 816
C	Bergbau und Gewinnung von Steinen und Erden	1
D	Verarbeitendes Gewerbe	155
C+D	Insgesamt	156	14 721	9 525	13 995	846 777	448 986	3 526 634	877 146	1 379 173

Verarbeitendes Gewerbe, Bergbau und Gewinnung von Steinen und Erden in Baden-Württemberg 1997

– Betriebe von Unternehmen mit im allgemeinen 20 oder mehr Beschäftigten –

Systematik-Nr.	Wirtschaftszweig	Betriebe	Beschäftigte		Geleistete Arbeiterstunden	Bruttolohn- und -gehaltssumme		Gesamtumsatz		Energieverbrauch
			insgesamt	davon Arbeiter		insgesamt	davon Lohnsumme	insgesamt	davon Auslandsumsatz	
		Anzahl (MD)			1 000 Std.	1 000 DM		1 000 DM		1 000 MJ
Zollernaltkreis										
DA	Ernährungsgewerbe und Tabakverarbeitung	15	1 047	650	1 068	48 254	30 929	237 935	.	190 713
DB	Textil- und Bekleidungsgewerbe	102	7 678	5 764	8 086	313 201	197 799	1 681 020	198 146	983 183
DD	Holzgewerbe (ohne Herstellung von Möbeln)	5	110	87	129	5 094	3 503	22 369	4 570	5 542
DE	Papier-, Verlags- und Druckgewerbe	12
DG	Chemische Industrie	3
DH	Herstellung von Gummi- und Kunststoffwaren	10	631	518	774	31 326	21 115	127 372	29 935	75 823
DI	Glasgewerbe, Keramik, Verarbeitung von Steinen und Erden	13	1 081	775	1 307	69 280	42 557	219 840	5 588	1 331 757
DJ	Metallerzeugung und -bearbeitung, Herstellung von Metallerzeugnissen	35
DK	Maschinenbau	32	6 769	4 163	6 050	476 949	248 219	1 695 642	1 041 190	260 358
DL	Herstellung von Büromaschinen, Datenverarbeitungsgeräten und -einrichtungen; Elektrotechnik, Feinmechanik und Optik	36
DM	Fahrzeugbau	1
DN	Herstellung von Möbeln, Schmuck, Musikinstrumenten, Sportgeräten, Spielwaren und sonstigen Erzeugnissen; Recycling	14	809	571	843	37 915	23 152	165 963	36 983	40 643
C	Bergbau und Gewinnung von Steinen und Erden	5
D	Verarbeitendes Gewerbe	278
C+D	Insgesamt	283	27 512	18 528	27 088	1 541 832	863 281	6 374 747	2 071 727	3 641 053

Verarbeitendes Gewerbe, Bergbau und Gewinnung von Steinen und Erden in Baden-Württemberg 1997

– Betriebe von Unternehmen mit im allgemeinen 20 oder mehr Beschäftigten –

Systematik-Nr.	Wirtschaftszweig	Betriebe	Beschäftigte		Geleistete Arbeiterstunden	Bruttolohn- und -gehaltssumme		Gesamtumsatz		Energieverbrauch
			insgesamt	davon Arbeiter		insgesamt	davon Lohnsumme	insgesamt	davon Auslandsumsatz	
			Anzahl (MD)			1 000 Std.	1 000 DM		1 000 DM	
Region Donau-Iller										
DA	Ernährungsgewerbe und Tabakverarbeitung	46	3 078	1 969	3 075	125 857	79 944	1 020 332	.	712 734
DB	Textil- und Bekleidungsgewerbe	26	2 720	1 922	2 551	120 790	72 310	693 385	307 809	460 763
DC	Ledergewerbe	4
DD	Holzgewerbe (ohne Herstellung von Möbeln)	33	1 357	1 041	1 663	70 987	.	371 124	63 611	93 010
DE	Papier-, Verlags- und Druckgewerbe	22
DG	Chemische Industrie	12	5 886	2 207	2 985	402 732	132 862	2 017 006	149 007	968 017
DH	Herstellung von Gummi- und Kunststoffwaren	26	3 123	2 023	3 099	187 891	98 538	1 043 527	317 244	379 220
DI	Glasgewerbe, Keramik, Verarbeitung von Steinen und Erden	26	1 734	1 271	2 070	108 373	71 288	719 266	13 941	6 661 703
DJ	Metallerzeugung und -bearbeitung, Herstellung von Metallerzeugnissen	60	7 118	5 019	7 905	465 750	278 972	1 465 729	307 911	1 106 796
DK	Maschinenbau	69	13 788	9 603	14 163	897 888	563 272	3 758 492	1 728 924	1 214 134
DL	Herstellung von Büromaschinen, Datenverarbeitungsgeräten und -einrichtungen; Elektrotechnik, Feinmechanik und Optik	51	8 832	3 808	5 628	632 638	190 540	1 974 858	665 883	300 532
DM	Fahrzeugbau	17	9 016	6 203	9 577	661 532	389 185	5 332 152	2 597 408	459 032
DN	Herstellung von Möbeln, Schmuck, Musikinstrumenten, Sportgeräten, Spielwaren und sonstigen Erzeugnissen; Recycling	16	1 426	1 067	1 341	60 660	35 554	311 532	.	69 866
C	Bergbau und Gewinnung von Steinen und Erden	18	388	311	624	23 197	17 573	87 126	.	62 957
D	Verarbeitendes Gewerbe	408	60 902	38 047	57 099	3 914 252	2 063 952	19 576 049	.	14 717 995
C+D	Insgesamt	426	61 290	38 357	57 723	3 937 449	2 081 525	19 663 175	6 562 942	14 780 952

Verarbeitendes Gewerbe, Bergbau und Gewinnung von Steinen und Erden in Baden-Württemberg 1997

– Betriebe von Unternehmen mit im allgemeinen 20 oder mehr Beschäftigten –

Systematik-Nr.	Wirtschaftszweig	Betriebe	Beschäftigte		Geleistete Arbeiterstunden	Bruttolohn- und -gehaltssumme		Gesamtumsatz		Energieverbrauch
			insgesamt	davon Arbeiter		insgesamt	davon Lohnsumme	insgesamt	davon Auslandsumsatz	
			Anzahl (MD)			1 000 Std.	1 000 DM		1 000 DM	
Stadtkreis Ulm										
DA	Ernährungsgewerbe und Tabakverarbeitung	13
DB	Textil- und Bekleidungsgewerbe	3
DC	Ledergewerbe	1
DD	Holzgewerbe (ohne Herstellung von Möbeln)	5
DE	Papier-, Verlags- und Druckgewerbe	11	1 456	957	1 360	93 538	.	.	.	70 137
DG	Chemische Industrie	3
DH	Herstellung von Gummi- und Kunststoffwaren	1
DI	Glasgewerbe, Keramik, Verarbeitung von Steinen und Erden	3
DJ	Metallerzeugung und -bearbeitung, Herstellung von Metallerzeugnissen	10
DK	Maschinenbau	12	1 326	880	1 335	84 964	47 724	460 408	275 427	83 278
DL	Herstellung von Büromaschinen, Datenverarbeitungsgeräten und -einrichtungen; Elektrotechnik, Feinmechanik und Optik	25
DM	Fahrzeugbau	6
DN	Herstellung von Möbeln, Schmuck, Musikinstrumenten, Sportgeräten, Spielwaren und sonstigen Erzeugnissen; Recycling	4
C	Bergbau und Gewinnung von Steinen und Erden	2
D	Verarbeitendes Gewerbe	95
C+D	Insgesamt	97	21 636	11 378	16 413	1 511 174	613 865	8 088 422	2 884 354	1 243 874

Verarbeitendes Gewerbe, Bergbau und Gewinnung von Steinen und Erden in Baden-Württemberg 1997

– Betriebe von Unternehmen mit im allgemeinen 20 oder mehr Beschäftigten –

Systematik-Nr.	Wirtschaftszweig	Betriebe	Beschäftigte		Geleistete Arbeiterstunden	Bruttolohn- und -gehaltssumme		Gesamtumsatz		Energieverbrauch
			insgesamt	davon Arbeiter		insgesamt	davon Lohnsumme	insgesamt	davon Auslandsumsatz	
			Anzahl (MD)			1 000 Std.	1 000 DM		1 000 DM	
Alb-Donau-Kreis										
DA	Ernährungsgewerbe und Tabakverarbeitung	11	744	485	797	32 135	20 277	324 513	1 056	141 690
DB	Textil- und Bekleidungsgewerbe	14
DC	Ledergewerbe	1
DD	Holzgewerbe (ohne Herstellung von Möbeln)	8
DE	Papier-, Verlags- und Druckgewerbe	6
DG	Chemische Industrie	4
DH	Herstellung von Gummi- und Kunststoffwaren	14	1 442	1 057	1 691	82 051	49 830	332 966	.	255 794
DI	Glasgewerbe, Keramik, Verarbeitung von Steinen und Erden	15
DJ	Metallerzeugung und -bearbeitung, Herstellung von Metallerzeugnissen	26	2 188	1 683	2 603	122 466	85 099	396 077	36 850	204 228
DK	Maschinenbau	32	3 451	2 567	3 841	224 371	153 122	406 032	121 184	521 002
DL	Herstellung von Büromaschinen, Datenverarbeitungsgeräten und -einrichtungen; Elektrotechnik, Feinmechanik und Optik	13
DM	Fahrzeugbau	7
DN	Herstellung von Möbeln, Schmuck, Musikinstrumenten, Sportgeräten, Spielwaren und sonstigen Erzeugnissen; Recycling	3
C	Bergbau und Gewinnung von Steinen und Erden	8	115	89	165	7 347	5 035	32 253	.	43 839
D	Verarbeitendes Gewerbe	155	16 341	11 899	18 520	981 437	636 173	4 869 678	.	10 707 758
C+D	insgesamt	163	16 456	11 987	18 686	988 784	641 208	4 901 932	1 718 567	10 751 597

Verarbeitendes Gewerbe, Bergbau und Gewinnung von Steinen und Erden in Baden-Württemberg 1997

– Betriebe von Unternehmen mit im allgemeinen 20 oder mehr Beschäftigten –

Systematik-Nr.	Wirtschaftszweig	Betriebe	Beschäftigte		Geleistete Arbeiterstunden	Bruttolohn- und -gehaltssumme		Gesamtumsatz		Energieverbrauch
			insgesamt	davon Arbeiter		insgesamt	davon Lohnsumme	insgesamt	davon Auslandsumsatz	
			Anzahl (MD)		1 000 Std.	1 000 DM		1 000 DM		1 000 MJ

Landkreis Biberach

DA	Ernährungsgewerbe und Tabakverarbeitung	22	1 248	909	1 369	49 519	34 431	376 748	.	354 029
DB	Textil- und Bekleidungsgewerbe	9	801	582	762	30 626	19 447	111 792	.	58 541
DC	Ledergewerbe	2
DD	Holzgewerbe (ohne Herstellung von Möbeln)	20
DE	Papier-, Verlags- und Druckgewerbe	5	301	175	295	18 557	8 894	42 956	.	11 367
DG	Chemische Industrie	5
DH	Herstellung von Gummi- und Kunststoffwaren	11
DI	Glasgewerbe, Keramik, Verarbeitung von Steinen und Erden	8
DJ	Metallerzeugung und -bearbeitung, Herstellung von Metallerzeugnissen	24
DK	Maschinenbau	25	9 012	6 156	8 987	588 553	362 425	2 892 052	1 332 313	609 854
DL	Herstellung von Büromaschinen, Datenverarbeitungsgeräten und -einrichtungen; Elektrotechnik, Feinmechanik und Optik	13	2 000	1 524	2 245	116 730	81 675	564 701	266 245	107 462
DM	Fahrzeugbau	4
DN	Herstellung von Möbeln, Schmuck, Musikinstrumenten, Sportgeräten, Spielwaren und sonstigen Erzeugnissen; Recycling	9	454	310	469	20 590	11 255	101 102	29 165	14 514
C	Bergbau und Gewinnung von Steinen und Erden	8
D	Verarbeitendes Gewerbe	158
C+D	Insgesamt	166	23 197	14 992	22 624	1 437 491	826 452	6 672 821	1 960 021	2 785 481

Verarbeitendes Gewerbe, Bergbau und Gewinnung von Steinen und Erden in Baden-Württemberg 1997

– Betriebe von Unternehmen mit im allgemeinen 20 oder mehr Beschäftigten –

Systematik-Nr.	Wirtschaftszweig	Betriebe	Beschäftigte		Geleistete Arbeiterstunden	Bruttolohn- und -gehaltssumme		Gesamtumsatz		Energieverbrauch
			insgesamt	davon Arbeiter		insgesamt	davon Lohnsumme	insgesamt	davon Auslandsumsatz	
			Anzahl (MD)			1 000 Std.	1 000 DM		1 000 DM	
Region Bodensee-Oberschwaben										
DA	Ernährungsgewerbe und Tabakverarbeitung	61	4 667	2 735	4 447	208 536	120 459	1 809 167	371 047	1 528 407
DB	Textil- und Bekleidungsgewerbe	32	2 793	2 175	3 160	116 302	79 059	411 418	145 646	825 383
DC	Ledergewerbe	1
DD	Holzwirtschaft (ohne Herstellung von Möbeln)	37	2 476	1 693	2 704	138 365	86 034	634 648	70 259	737 043
DE	Papier-, Verlags- und Druckgewerbe	26	2 387	1 253	1 984	156 079	71 082	800 450	190 179	2 808 976
DG	Chemische Industrie	5
DH	Herstellung von Gummi- und Kunststoffwaren	24	3 984	2 996	4 604	209 263	136 054	1 108 382	199 647	620 036
DI	Glasgewerbe, Keramik, Verarbeitung von Steinen und Erden	37	2 110	1 463	2 522	130 356	79 474	538 020	50 459	2 202 302
DJ	Metallerzeugung und -bearbeitung, Herstellung von Metallerzeugnissen	69	6 838	4 809	7 706	436 217	266 023	1 671 980	364 952	957 000
DK	Maschinenbau	91	16 195	8 935	13 544	1 253 432	537 733	4 964 310	2 206 083	1 011 797
DL	Herstellung von Büromaschinen, Datenverarbeitungsgeräten und -einrichtungen; Elektrotechnik, Feinmechanik und Optik	52	9 193	4 818	7 094	625 106	225 191	2 019 178	712 176	335 391
DM	Fahrzeugbau	23	10 985	5 377	8 556	923 080	350 986	4 092 551	2 308 913	1 137 310
DN	Herstellung von Möbeln, Schmuck, Musikinstrumenten, Sportgeräten, Spielwaren und sonstigen Erzeugnissen; Recycling	25	5 851	3 935	5 319	362 136	218 231	1 638 278	452 832	375 505
C	Bergbau und Gewinnung von Steinen und Erden	23	377	283	515	24 825	17 015	121 479	8 498	190 669
D	Verarbeitendes Gewerbe	482	68 308	40 712	62 564	4 603 282	2 192 034	19 893 607	7 144 984	12 579 303
C+D	Insgesamt	505	68 684	40 995	63 079	4 628 106	2 209 049	20 015 086	7 153 483	12 769 972

Verarbeitendes Gewerbe, Bergbau und Gewinnung von Steinen und Erden in Baden-Württemberg 1997

– Betriebe von Unternehmen mit im allgemeinen 20 oder mehr Beschäftigten –

Systematik-Nr.	Wirtschaftszweig	Betriebe	Beschäftigte		Geleistete Arbeiterstunden	Bruttolohn- und -gehaltssumme		Gesamtumsatz		Energieverbrauch
			insgesamt	davon Arbeiter		insgesamt	davon Lohnsumme	insgesamt	davon Auslandsumsatz	
		Anzahl (MD)			1 000 Std.	1 000 DM		1 000 DM		1 000 MJ
Bodenseekreis										
DA	Ernährungsgewerbe und Tabakverarbeitung	12	815	421	649	32 347	16 415	164 032	.	61 111
DB	Textil- und Bekleidungsgewerbe	2
DC	Ledergewerbe	1
DD	Holzgewerbe (ohne Herstellung von Möbeln)	6
DE	Papier-, Verlags- und Druckgewerbe	4
DG	Chemische Industrie	2
DH	Herstellung von Gummi- und Kunststoffwaren	8	1 170	846	1 343	62 810	36 370	297 071	65 220	167 962
DI	Glasgewerbe, Keramik, Verarbeitung von Steinen und Erden	4
DJ	Metallerzeugung und -bearbeitung, Herstellung von Metallerzeugnissen	13
DK	Maschinenbau	20
DL	Herstellung von Büromaschinen, Datenverarbeitungsgeräten und -einrichtungen; Elektrotechnik, Feinmechanik und Optik	28	4 806	1 706	2 571	376 370	79 133	1 171 339	444 754	152 314
DM	Fahrzeugbau	16
DN	Herstellung von Möbeln, Schmuck, Musikinstrumenten, Sportgeräten, Spielwaren und sonstigen Erzeugnissen; Recycling	7
C	Bergbau und Gewinnung von Steinen und Erden	7	147	108	207	10 209	7 026	46 424	7 433	81 793
D	Verarbeitendes Gewerbe	122	25 664	12 637	18 919	2 006 143	750 310	8 148 786	3 895 586	2 266 290
C+D	Insgesamt	129	25 811	12 746	19 125	2 016 352	757 336	8 195 210	3 903 018	2 348 082

Verarbeitendes Gewerbe, Bergbau und Gewinnung von Steinen und Erden in Baden-Württemberg 1997

– Betriebe von Unternehmen mit im allgemeinen 20 oder mehr Beschäftigten –

Systematik-Nr.	Wirtschaftszweig	Betriebe	Beschäftigte		Geleistete Arbeiter-stunden	Bruttolohn- und -gehaltssumme		Gesamtumsatz		Energie-verbrauch
			insgesamt	davon Arbeiter		insgesamt	davon Lohnsumme	insgesamt	davon Auslands-umsatz	
			Anzahl (MD)			1 000 Std.	1 000 DM		1 000 DM	
Landkreis Ravensburg										
DA	Ernährungsgewerbe und Tabakverarbeitung	36	2 951	1 794	2 949	137 744	80 561	1 404 536	322 702	1 315 626
DB	Textil- und Bekleidungsgewerbe	15
DD	Holzgewerbe (ohne Herstellung von Möbeln)	16	1 478	1 019	1 565	84 403	51 425	418 678	65 543	671 802
DE	Papier-, Verlags- und Druckgewerbe	17	2 057	1 076	1 703	137 284	62 914	738 621	.	2 793 582
DG	Chemische Industrie	2
DH	Herstellung von Gummi- und Kunststoffwaren	7
DI	Glasgewerbe, Keramik, Verarbeitung von Steinen und Erden	21	1 573	1 094	1 881	98 125	59 407	394 639	46 999	2 019 003
DJ	Metallerzeugung und -bearbeitung, Herstellung von Metallerzeugnissen	32
DK	Maschinenbau	45
DL	Herstellung von Büromaschinen, Datenverarbeitungsgeräten und -einrichtungen; Elektrotechnik, Feinmechanik und Optik	15
DM	Fahrzeugbau	6
DN	Herstellung von Möbeln, Schmuck, Musikinstrumenten, Sportgeräten, Spielwaren und sonstigen Erzeugnissen; Recycling	9	2 018	1 223	1 919	117 078	60 413	488 911	144 965	105 453
C	Bergbau und Gewinnung von Steinen und Erden	4	56	44	73	3 624	2 601	12 906	.	41 277
D	Verarbeitendes Gewerbe	220	28 107	17 552	28 123	1 777 744	910 203	8 155 776	.	8 824 293
C+D	Insgesamt	224	28 163	17 596	28 196	1 781 368	912 804	8 168 683	2 515 517	8 865 570

Verarbeitendes Gewerbe, Bergbau und Gewinnung von Steinen und Erden in Baden-Württemberg 1997

– Betriebe von Unternehmen mit im allgemeinen 20 oder mehr Beschäftigten –

Systematik-Nr.	Wirtschaftszweig	Betriebe	Beschäftigte		Geleistete Arbeiterstunden	Bruttolohn- und -gehaltssumme		Gesamtumsatz		Energieverbrauch
			insgesamt	davon Arbeiter		insgesamt	davon Lohnsumme	insgesamt	davon Auslandsumsatz	
		Anzahl (MD)			1 000 Std.	1 000 DM		1 000 DM		1 000 MJ
Landkreis Sigmaringen										
DA	Ernährungsgewerbe und Tabakverarbeitung	13	901	520	850	38 445	23 483	240 599	.	151 670
DB	Textil- und Bekleidungsgewerbe	15	1 063	888	1 314	35 514	27 080	142 740	21 464	31 027
DD	Holzgewerbe (ohne Herstellung von Möbeln)	15
DE	Papier-, Verlags- und Druckgewerbe	5
DG	Chemische Industrie	1
DH	Herstellung von Gummi- und Kunststoffwaren	9
DI	Glasgewerbe, Keramik, Verarbeitung von Steinen und Erden	12
DJ	Metallerzeugung und -bearbeitung, Herstellung von Metallerzeugnissen	24	2 175	1 663	2 620	129 538	84 056	393 763	65 199	361 600
DK	Maschinenbau	26	2 855	2 070	3 146	177 278	112 445	708 511	.	212 504
DL	Herstellung von Büromaschinen, Datenverarbeitungsgeräten und -einrichtungen; Elektrotechnik, Feinmechanik und Optik	9
DM	Fahrzeugbau	1
DN	Herstellung von Möbeln, Schmuck, Musikinstrumenten, Sportgeräten, Spielwaren und sonstigen Erzeugnissen; Recycling	9
C	Bergbau und Gewinnung von Steinen und Erden	12	173	131	235	10 991	7 389	62 148	.	67 600
D	Verarbeitendes Gewerbe	140	14 537	10 522	15 522	819 395	531 521	3 589 045	.	1 488 720
C+D	Insgesamt	152	14 710	10 653	15 758	830 386	538 910	3 651 194	734 947	1 556 319