



Statistische Berichte Baden-Württemberg

Artikel-Nr. 3526 99001

Produzierendes Gewerbe

E I 1/S - j/99

Einzelpreis DM 18,50

25.04.2000

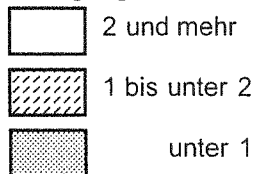
**Verarbeitendes Gewerbe, Bergbau und Gewinnung von Steinen und Erden
in den Stadt- und Landkreisen Baden-Württembergs 1999**

Sonderbericht

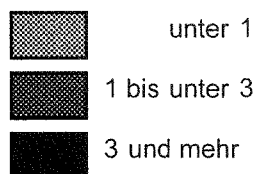


Beschäftigte in Baden-Württemberg 1999
– Veränderung gegenüber Vorjahr in Prozent –

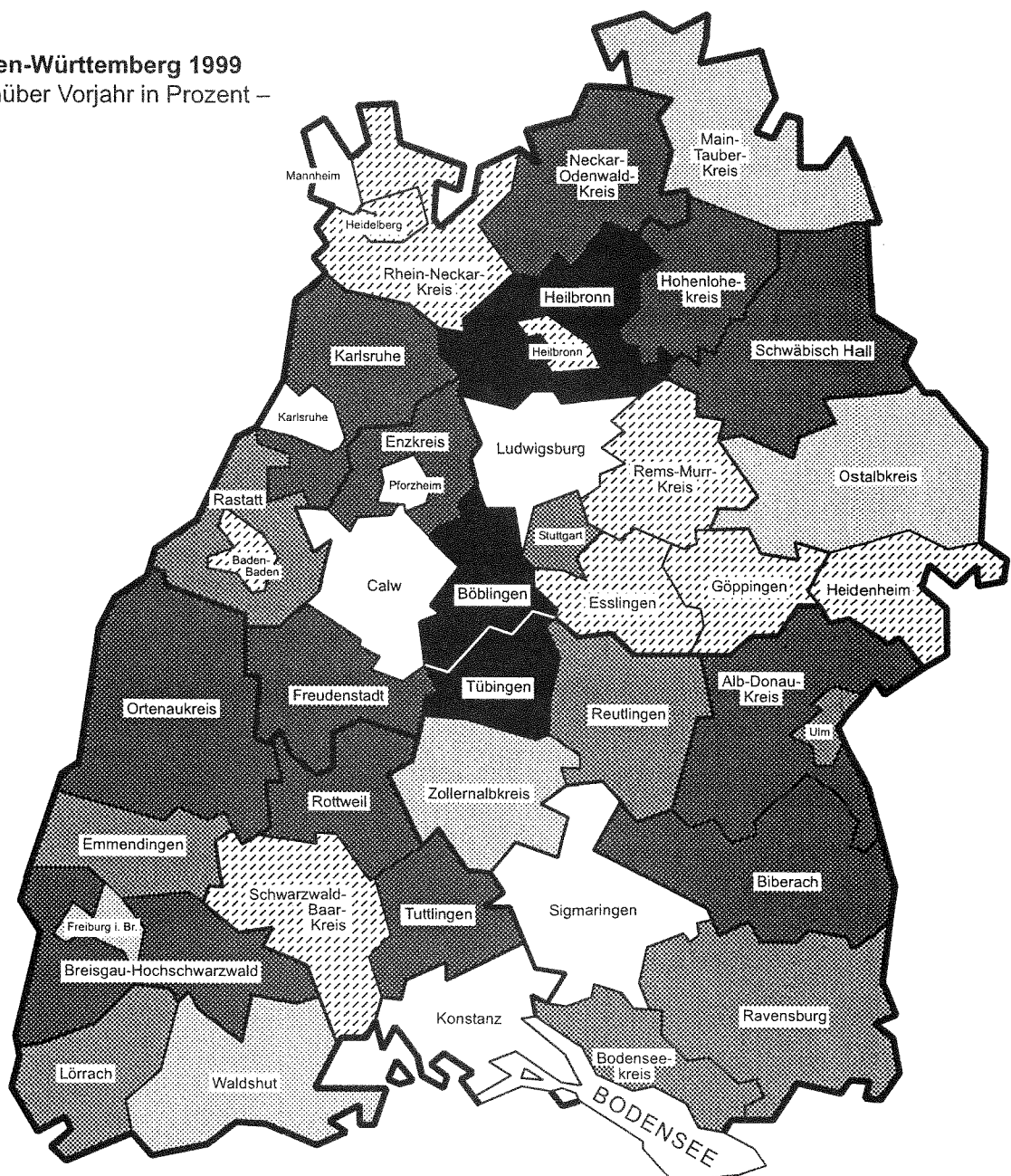
Rückgang



Zuwachs



Landeswert: + 0,1



Erläuterungen

Ab Berichtsmonat Januar 1995 werden die Statistiken des Verarbeitenden Gewerbes (einschließlich Bergbau und Gewinnung von Steinen und Erden) nach der europaweit eingeführten „Klassifikation der Wirtschaftszweige, Ausgabe 1993 (WZ93)“ erhoben. Vergleiche mit vorangehenden Jahren sind nicht oder nur sehr eingeschränkt möglich, weil nach der neuen Klassifikation einzelne Wirtschaftszweige (u.a. Reparatur von Kraftfahrzeugen, Augenoptik) nicht mehr zum Erhebungsbereich zählen, während neuerdings u.a. das Verlagsgewerbe und die Recyclingbetriebe zum Verarbeitenden Gewerbe gezählt werden. Darüber hinaus hat sich vielfach auch die Zuordnung und Aufteilung von Wirtschaftszweigen geändert, so daß die traditionelle Branchenstruktur in einigen Fällen nicht mehr dargestellt werden kann.

Die nachfolgend dargestellten Ergebnisse beruhen auf den Meldungen der Firmen zum Erhebungsbereich „Monatsbericht für das Verarbeitende Gewerbe einschließlich Bergbau und Gewinnung von Steinen und Erden“. Der Berichtskreis umfasst im Allgemeinen alle Einbetriebsunternehmen mit mindestens 20 Beschäftigten sowie alle Zweigbetriebe des Erhebungsbereichs von Mehrbetriebsunternehmen des Produzierenden Gewerbes mit im Allgemeinen 20 und mehr Beschäftigten und die Betriebe des Erhebungsbereichs mit mindestens 20 Beschäftigten von Mehrbetriebsunternehmen anderer Wirtschaftsbereiche außerhalb des Produzierenden Gewerbes. Abweichend davon wird in den Wirtschaftszweigen

- 14.11 – Gewinnung von Naturwerksteinen und Natursteinen a.n.g.,
- 14.21 – Gewinnung von Kies und Sand,
- 15.20 – Fischverarbeitung,
- 15.31 – Verarbeitung von Kartoffeln,
- 15.32 – Herstellung von Frucht- und Gemüsesäften,
- 15.33 – Verarbeitung von Obst und Gemüse a.n.g.,
- 15.71 – Herstellung von Futtermitteln für Nutztiere,
- 15.72 – Herstellung von Futtermitteln für sonstige Tiere,
- 15.91 – Herstellung von Spirituosen,
- 15.92 – Alkoholbrennerei,
- 15.97 – Herstellung von Malz,
- 15.98 – Mineralbrunnen, Herstellung von Erfrischungsgetränken,
- 26.63 – Herstellung von Transportbeton

eine Erfassungsgrenze von 10 Beschäftigten zugrundegelegt. Bei dem Wirtschaftszweig 20.10 – Säge-, Hobel- und Holz- imprägnierwerke – werden alle Betriebe ab einem „Jahreseinschnitt von mindestens 5000 m³ Rundholz“ erfaßt.

Die Betriebs- und Beschäftigtenangaben stellen Monatsdurchschnitte dar (MD).

Die Umsatzangaben sind in einigen Wirtschaftszweigen mit regionalen Überschneidungen behaftet.

Zeichenerklärung:

- = Kein Nachweis vorhanden oder geheimzuhalten.

Abweichungen in den Summen sind auf das Runden der Zahlen zurückzuführen.

Inhalt

			Seite
Land Baden-Württemberg			4
Regierungsbezirk Stuttgart	5	Regierungsbezirk Freiburg	38
Region Stuttgart	6	Region Südlicher Oberrhein	39
Stadtkreis Stuttgart, Landeshauptstadt	7	Stadtkreis Freiburg im Breisgau	40
Landkreise Böblingen	8	Landkreise Breisgau-Hochschwarzwald	41
Esslingen	9	Emmendingen	42
Göppingen	10	Ortenaukreis	43
Ludwigsburg	11		
Rems-Murr-Kreis	12	Region Schwarzwald-Baar-Heuberg	44
		Landkreise Rottweil	45
Region Franken	13	Schwarzwald-Baar-Kreis	46
Stadtkreis Heilbronn	14	Tuttlingen	47
Landkreise Heilbronn	15		
Hohenlohekreis	16	Region Hochrhein-Bodensee	48
Schwäbisch Hall	17	Landkreise Konstanz	49
Main-Tauber-Kreis	18	Lörrach	50
		Waldshut	51
Region Ostwürttemberg	19		
Landkreise Heidenheim	20		
Ostalbkreis	21		
Regierungsbezirk Karlsruhe	22	Regierungsbezirk Tübingen	52
Region Mittlerer Oberrhein	23	Region Neckar-Alb	53
Stadtkreise Baden-Baden	24	Landkreise Reutlingen	54
Karlsruhe	25	Tübingen	55
Landkreise Karlsruhe	26	Zollernalbkreis	56
Rastatt	27		
		Region Donau-Iller	57
Region Unterer Neckar	28	Stadtkreis Ulm	58
Stadtkreise Heidelberg	29	Landkreise Alb-Donau-Kreis	59
Mannheim	30	Biberach	60
Landkreise Neckar-Odenwald-Kreis	31		
Rhein-Neckar-Kreis	32	Region Bodensee-Oberschwaben	61
		Landkreise Bodenseekreis	62
Region Nordschwarzwald	33	Ravensburg	63
Stadtkreis Pforzheim	34	Sigmaringen	64
Landkreise Calw	35		
Enzkreis	36		
Freudenstadt	37		

Verarbeitendes Gewerbe, Bergbau und Gewinnung von Steinen und Erden in Baden-Württemberg 1999

– Betriebe von Unternehmen mit im Allgemeinen 20 oder mehr Beschäftigten –

Systematik-Nr.	Wirtschaftszweig	Betriebe	Beschäftigte		Geleistete Arbeiterstunden	Bruttolohn- und -gehaltssumme		Gesamtumsatz	
			insgesamt	davon Arbeiter		insgesamt	davon Lohnsumme	insgesamt	davon Auslandsumsatz
			Anzahl (MD)		1 000 Std.	1 000 DM		1 000 DM	
Land Baden-Württemberg									
DA	Ernährungsgewerbe und Tabakverarbeitung	823	64 998	38 851	63 178	3 172 761	1 744 987	24 024 457	2 391 570
DB	Textil- und Bekleidungsgewerbe	415	43 369	28 932	41 377	2 144 410	1 141 793	11 550 829	3 462 027
DC	Ledergewerbe	39
DD	Holzgewerbe (ohne Herstellung von Möbeln)	401	21 083	15 174	25 350	1 217 971	786 112	6 330 471	968 363
DE	Papier-, Verlags- und Druckgewerbe	753	80 323	43 393	66 758	5 382 288	2 455 140	26 256 940	4 663 837
DF	Kokerei, Mineralölverarbeitung, Herstellung und Verarbeitung von Spalt- und Brutstoffen	6
DG	Chemische Industrie	259	58 936	25 224	38 817	4 484 459	1 448 251	28 358 014	11 611 363
DH	Herstellung von Gummi- und Kunststoffwaren	549	61 369	43 087	66 811	3 684 067	2 106 726	16 801 712	4 403 959
DI	Glasgewerbe, Keramik, Verarbeitung von Steinen und Erden	419	26 458	17 761	28 931	1 685 181	970 883	7 823 674	1 022 340
DJ	Metallerzeugung und -bearbeitung, Herstellung von Metallerzeugnissen	1 499	144 021	102 930	160 979	9 258 754	5 686 098	35 657 464	8 394 094
DK	Maschinenbau	1 618	264 414	154 183	234 196	19 841 084	9 398 972	81 326 987	39 812 990
DL	Herstellung von Büromaschinen, Datenverarbeitungsgeräten und -einrichtungen; Elektrotechnik, Feinmechanik und Optik	1 191	203 814	105 809	154 847	14 908 951	5 441 749	64 936 970	30 397 727
DM	Fahrzeugbau	305	220 374	144 338	219 687	18 002 265	9 985 535	96 684 827	53 579 616
DN	Herstellung von Möbeln, Schmuck, Musikinstrumenten, Sportgeräten, Spielwaren und sonstigen Erzeugnissen; Recycling	472	48 073	33 188	49 089	2 769 657	1 615 679	12 537 636	3 048 890
C	Bergbau und Gewinnung von Steinen und Erden	190	4 385	3 310	6 004	286 785	199 049	1 373 388	62 666
D	Verarbeitendes Gewerbe	8 749	1 242 256	755 711	1 154 567	86 899 397	42 935 731	421 105 612	164 250 539
C+D	Insgesamt	8 939	1 246 641	759 021	1 160 571	87 186 181	43 134 779	422 479 000	164 313 205

Verarbeitendes Gewerbe, Bergbau und Gewinnung von Steinen und Erden in Baden-Württemberg 1999

– Betriebe von Unternehmen mit im Allgemeinen 20 oder mehr Beschäftigten –

Systematik-Nr.	Wirtschaftszweig	Betriebe	Beschäftigte		Geleistete Arbeiterstunden	Bruttolohn- und -gehaltsumme		Gesamtumsatz	
			insgesamt	davon Arbeiter		insgesamt	davon Lohnsumme	insgesamt	davon Auslandsumsatz
			Anzahl (MD)		1 000 Std.	1 000 DM		1 000 DM	
Regierungsbezirk Stuttgart									
DA	Ernährungsgewerbe und Tabakverarbeitung	307	24 735	14 134	23 194	1 242 574	634 117	9 571 075	834 498
DB	Textil- und Bekleidungsgewerbe	108	11 804	7 561	10 658	587 901	298 053	2 960 160	638 783
DC	Ledergewerbe	20
DD	Holzgewerbe (ohne Herstellung von Möbeln)	116	6 933	4 743	7 769	408 507	246 508	2 038 450	250 319
DE	Papier-, Verlags- und Druckgewerbe	324	35 314	17 785	27 515	2 413 236	1 004 355	11 664 775	1 671 762
DF	Kokerei, Mineralölverarbeitung, Herstellung und Verarbeitung von Spalt- und Brutstoffen	2
DG	Chemische Industrie	96	12 559	5 327	8 384	865 929	276 654	5 068 212	1 763 983
DH	Herstellung von Gummi- und Kunststoffwaren	220	21 088	14 733	22 101	1 234 077	690 948	5 146 102	1 260 458
DI	Glasgewerbe, Keramik, Verarbeitung von Steinen und Erden	148
DJ	Metallerzeugung und -bearbeitung, Herstellung von Metallerzeugnissen	529	51 415	35 881	56 286	3 323 695	1 987 673	12 407 787	2 407 164
DK	Maschinenbau	697	116 016	63 972	97 075	8 861 510	3 856 642	37 251 440	17 815 885
DL	Herstellung von Büromaschinen, Datenverarbeitungsgeräten und -einrichtungen; Elektrotechnik, Feinmechanik und Optik	393	75 219	35 992	54 014	5 869 278	1 945 779	27 482 259	14 458 686
DM	Fahrzeugbau	131	145 237	91 732	140 599	12 304 933	6 509 155	69 898 739	41 523 657
DN	Herstellung von Möbeln, Schmuck, Musikinstrumenten, Sportgeräten, Spielwaren und sonstigen Erzeugnissen; Recycling	159	16 836	11 905	17 472	1 011 487	607 484	4 158 497	974 854
C	Bergbau und Gewinnung von Steinen und Erden	54	1 684	1 228	2 174	118 868	77 447	553 181	7 977
D	Verarbeitendes Gewerbe	3 240	527 788	310 636	475 966	38 769 367	18 405 421	190 850 893	84 345 634
C+D	Insgesamt	3 294	529 471	311 864	478 140	38 888 234	18 482 869	191 404 074	84 353 611

Verarbeitendes Gewerbe, Bergbau und Gewinnung von Steinen und Erden in Baden-Württemberg 1999

– Betriebe von Unternehmen mit im Allgemeinen 20 oder mehr Beschäftigten –

Systematik-Nr.	Wirtschaftszweig	Betriebe	Beschäftigte		Geleistete Arbeiterstunden	Bruttolohn- und -gehaltsumme		Gesamtumsatz	
			insgesamt	davon Arbeiter		insgesamt	davon Lohnsumme	insgesamt	davon Auslandsumsatz
			Anzahl (MD)		1 000 Std.	1 000 DM		1 000 DM	
Region Stuttgart									
DA	Ernährungsgewerbe und Tabakverarbeitung	181	14 128	7 825	12 514	696 133	344 548	4 172 005	232 519
DB	Textil- und Bekleidungsgewerbe	61	5 400	3 392	4 809	302 405	147 320	1 490 184	358 064
DC	Ledergewerbe	16	1 904	1 024	1 633	118 434	47 420	867 416	321 660
DD	Holzgewerbe (ohne Herstellung von Möbeln)	49	2 705	1 830	2 880	159 174	91 722	619 653	71 519
DE	Papier-, Verlags- und Druckgewerbe	241	23 438	10 404	16 061	1 628 977	601 332	8 089 756	870 713
DF	Kokerei, Mineralölverarbeitung, Herstellung und Verarbeitung von Spalt- und Brutstoffen	2
DG	Chemische Industrie	73	9 541	3 830	6 073	678 290	202 436	3 613 456	1 241 385
DH	Herstellung von Gummi- und Kunststoffwaren	123	12 940	8 792	13 198	786 136	424 632	3 224 723	879 613
DI	Glasgewerbe, Keramik, Verarbeitung von Steinen und Erden	70
DJ	Metallerzeugung und -bearbeitung, Herstellung von Metallerzeugnissen	316	28 908	19 848	31 229	1 889 632	1 086 293	7 318 978	1 287 028
DK	Maschinenbau	452	74 366	37 669	57 915	5 988 289	2 356 534	27 201 600	13 250 529
DL	Herstellung von Büromaschinen, Datenverarbeitungsgeräten und -einrichtungen; Elektrotechnik, Feinmechanik und Optik	275	53 658	23 218	34 436	4 382 818	1 264 268	20 546 469	10 707 318
DM	Fahrzeugbau	90	119 507	71 145	109 901	10 357 214	5 117 968	55 798 428	34 548 941
DN	Herstellung von Möbeln, Schmuck, Musikinstrumenten, Sportgeräten, Spielwaren und sonstigen Erzeugnissen; Recycling	87	8 213	5 673	8 417	497 886	287 564	2 167 787	364 211
C	Bergbau und Gewinnung von Steinen und Erden	24	547	377	684	37 254	22 616	195 122	0
D	Verarbeitendes Gewerbe	2 030	358 326	196 843	302 555	27 721 359	12 089 945	136 167 248	64 293 149
C+D	Insgesamt	2 054	358 873	197 220	303 239	27 758 613	12 112 561	136 362 370	64 293 149

Verarbeitendes Gewerbe, Bergbau und Gewinnung von Steinen und Erden in Baden-Württemberg 1999

– Betriebe von Unternehmen mit im Allgemeinen 20 oder mehr Beschäftigten –

Systematik-Nr.	Wirtschaftszweig	Betriebe	Beschäftigte		Geleistete Arbeiterstunden	Bruttolohn- und -gehaltssumme		Gesamtumsatz	
			insgesamt	davon Arbeiter		insgesamt	davon Lohnsumme	insgesamt	davon Auslands-umsatz
		Anzahl (MD)			1 000 Std.	1 000 DM		1 000 DM	
Stadtkreis Stuttgart, Landeshauptstadt									
DA	Ernährungsgewerbe und Tabakverarbeitung	28	2 574	1 059	2 011	139 391	51 532	684 690	.
DB	Textil- und Bekleidungsgewerbe	5
DD	Holzgewerbe (ohne Herstellung von Möbeln)	2
DE	Papier-, Verlags- und Druckgewerbe	73	7 873	1 788	2 751	598 614	104 227	3 562 497	153 419
DF	Kokerei, Mineralölverarbeitung, Herstellung und Verarbeitung von Spalt- und Brutstoffen	1
DG	Chemische Industrie	10	2 220	748	1 190	170 642	43 965	828 099	290 100
DH	Herstellung von Gummi- und Kunststoffwaren	2
DI	Glasgewerbe, Keramik, Verarbeitung von Steinen und Erden	8	657	350	466	42 121	16 977	273 011	33 710
DJ	Metallerzeugung und -bearbeitung, Herstellung von Metallerzeugnissen	30	1 975	1 129	1 806	153 156	71 536	756 454	75 505
DK	Maschinenbau	52	9 189	3 300	4 863	829 264	223 226	4 384 888	1 774 636
DL	Herstellung von Büromaschinen, Datenverarbeitungsgeräten und -einrichtungen; Elektrotechnik, Feinmechanik und Optik	43	12 661	2 339	3 554	1 323 798	142 302	4 362 299	1 527 064
DM	Fahrzeugbau	15
DN	Herstellung von Möbeln, Schmuck, Musikinstrumenten, Sportgeräten, Spielwaren und sonstigen Erzeugnissen; Recycling	9	523	376	506	30 635	19 687	95 189	20 079
C	Bergbau und Gewinnung von Steinen und Erden	1
D	Verarbeitendes Gewerbe	277
C+D	Insgesamt	278	87 898	36 004	55 060	7 750 288	2 362 188	28 870 052	12 382 886

Verarbeitendes Gewerbe, Bergbau und Gewinnung von Steinen und Erden in Baden-Württemberg 1999

– Betriebe von Unternehmen mit im Allgemeinen 20 oder mehr Beschäftigten –

Systematik-Nr.	Wirtschaftszweig	Betriebe	Beschäftigte		Geleistete Arbeiter-stunden	Bruttolohn- und -gehaltssumme		Gesamtumsatz	
			insgesamt	davon Arbeiter		insgesamt	davon Lohnsumme	insgesamt	davon Auslands-umsatz
		Anzahl (MD)			1 000 Std.	1 000 DM		1 000 DM	
Landkreis Böblingen									
DA	Ernährungsgewerbe und Tabakverarbeitung	17	2 072	1 343	1 919	88 123	51 240	710 489	.
DB	Textil- und Bekleidungsgewerbe	6	565	336	577	27 228	12 677	126 586	48 916
DC	Ledergewerbe	1
DD	Holzgewerbe (ohne Herstellung von Möbeln)	11	574	449	746	32 730	22 104	86 334	.
DE	Papier-, Verlags- und Druckgewerbe	24	2 756	1 484	2 385	165 047	87 656	668 039	89 859
DG	Chemische Industrie	14	1 284	616	974	90 617	32 981	675 195	260 938
DH	Herstellung von Gummi- und Kunststoffwaren	14
DI	Glasgewerbe, Keramik, Verarbeitung von Steinen und Erden	12	327	193	326	23 680	11 882	97 723	8 192
DJ	Metallerzeugung und -bearbeitung, Herstellung von Metallerzeugnissen	31	2 775	1 891	3 108	178 001	104 981	715 139	160 891
DK	Maschinenbau	40	4 799	2 100	3 283	409 235	130 545	2 188 443	1 127 263
DL	Herstellung von Büromaschinen, Datenverarbeitungsgeräten und -einrichtungen; Elektrotechnik, Feinmechanik und Optik	42
DM	Fahrzeugbau	11
DN	Herstellung von Möbeln, Schmuck, Musikinstrumenten, Sportgeräten, Spielwaren und sonstigen Erzeugnissen; Recycling	14	1 061	669	950	68 918	35 480	405 257	87 261
C	Bergbau und Gewinnung von Steinen und Erden	6	119	91	180	8 724	6 310	52 540	0
D	Verarbeitendes Gewerbe	235	69 933	44 369	70 214	5 636 334	3 069 159	52 044 123	32 931 538
C+D	Insgesamt	241	70 052	44 460	70 394	5 645 058	3 075 469	52 096 663	32 931 538

Verarbeitendes Gewerbe, Bergbau und Gewinnung von Steinen und Erden in Baden-Württemberg 1999

– Betriebe von Unternehmen mit im Allgemeinen 20 oder mehr Beschäftigten –

Systematik-Nr	Wirtschaftszweig	Betriebe	Beschäftigte		Geleistete Arbeiterstunden	Bruttolohn- und -gehaltssumme		Gesamtumsatz	
			insgesamt	davon Arbeiter		insgesamt	davon Lohnsumme	insgesamt	davon Auslands-umsatz
		Anzahl (MD)			1 000 Std.	1 000 DM		1 000 DM	
Landkreis Esslingen									
DA	Ernährungsgewerbe und Tabakverarbeitung	27	2 405	1 311	2 092	123 141	61 145	680 034	17 575
DB	Textil- und Bekleidungsgewerbe	21	1 149	682	872	59 441	25 300	337 070	69 043
DD	Holzgewerbe (ohne Herstellung von Möbeln)	6	245	165	284	13 170	7 341	68 971	.
DE	Papier-, Verlags- und Druckgewerbe	56	6 928	3 667	5 577	483 258	219 921	2 407 906	452 235
DG	Chemische Industrie	9	601	203	309	45 955	10 107	268 494	108 041
DH	Herstellung von Gummi- und Kunststoffwaren	33	1 741	1 214	1 856	93 119	50 926	346 841	92 551
DI	Glasgewerbe, Keramik, Verarbeitung von Steinen und Erden	11	782	416	651	54 555	23 361	289 508	99 497
DJ	Metallerzeugung und -bearbeitung, Herstellung von Metallerzeugnissen	61	5 025	3 563	6 017	329 614	197 043	1 547 028	298 471
DK	Maschinenbau	128	24 293	12 468	19 164	1 982 484	809 648	8 977 422	4 278 853
DL	Herstellung von Büromaschinen, Datenverarbeitungsgeräten und -einrichtungen; Elektrotechnik, Feinmechanik und Optik	84	11 997	6 550	9 598	831 021	336 664	3 354 116	1 330 166
DM	Fahrzeugbau	19
DN	Herstellung von Möbeln, Schmuck, Musikinstrumenten, Sportgeräten, Spielwaren und sonstigen Erzeugnissen; Recycling	14	1 734	1 098	1 561	107 154	50 677	455 291	110 576
C	Bergbau und Gewinnung von Steinen und Erden	4
D	Verarbeitendes Gewerbe	469
C+D	Insgesamt	473	68 262	39 333	60 285	5 075 554	2 400 033	20 025 915	7 137 429

Verarbeitendes Gewerbe, Bergbau und Gewinnung von Steinen und Erden in Baden-Württemberg 1999

– Betriebe von Unternehmen mit im Allgemeinen 20 oder mehr Beschäftigten –

Systematik-Nr.	Wirtschaftszweig	Betriebe	Beschäftigte		Geleistete Arbeiterstunden	Bruttolohn- und -gehaltssumme		Gesamtumsatz	
			insgesamt	davon Arbeiter		insgesamt	davon Lohnsumme	insgesamt	davon Auslands-umsatz
		Anzahl (MD)			1 000 Std.	1 000 DM		1 000 DM	
Landkreis Göppingen									
DA	Ernährungsgewerbe und Tabakverarbeitung	22	1 313	762	1 184	73 155	34 762	268 415	.
DB	Textil- und Bekleidungsgewerbe	13	1 145	782	1 147	66 608	36 469	286 290	.
DC	Ledergewerbe	3
DD	Holzgewerbe (ohne Herstellung von Möbeln)	9	389	271	410	23 139	13 095	103 342	.
DE	Papier-, Verlags- und Druckgewerbe	14	908	587	868	55 203	30 728	259 879	.
DF	Kokerei, Mineralölverarbeitung, Herstellung und Verarbeitung von Spalt- und Brutstoffen	1
DG	Chemische Industrie	11	1 827	786	1 087	111 897	36 546	529 902	165 433
DH	Herstellung von Gummi- und Kunststoffwaren	15	1 565	1 108	1 781	82 068	48 499	450 641	120 219
DI	Glasgewerbe, Keramik, Verarbeitung von Steinen und Erden	5
DJ	Metallerzeugung und -bearbeitung, Herstellung von Metallerzeugnissen	66	7 615	4 955	7 497	510 146	275 811	1 726 421	246 874
DK	Maschinenbau	60	8 395	4 826	7 510	637 630	295 252	2 475 999	1 275 194
DL	Herstellung von Büromaschinen, Datenverarbeitungsgeräten und -einrichtungen; Elektrotechnik, Feinmechanik und Optik	16	1 608	1 003	1 607	111 074	51 734	397 648	178 700
DM	Fahrzeugbau	10
DN	Herstellung von Möbeln, Schmuck, Musikinstrumenten, Sportgeräten, Spielwaren und sonstigen Erzeugnissen; Recycling	16	2 042	1 452	2 085	124 486	74 055	501 071	96 835
C	Bergbau und Gewinnung von Steinen und Erden	2
D	Verarbeitendes Gewerbe	261
C+D	Insgesamt	263	30 153	19 072	29 223	2 016 261	1 043 122	7 866 205	2 444 966

Verarbeitendes Gewerbe, Bergbau und Gewinnung von Steinen und Erden in Baden-Württemberg 1999

– Betriebe von Unternehmen mit im Allgemeinen 20 oder mehr Beschäftigten –

Systematik-Nr.	Wirtschaftszweig	Betriebe	Beschäftigte		Geleistete Arbeiterstunden	Bruttolohn- und -gehaltssumme		Gesamtumsatz	
			insgesamt	davon Arbeiter		insgesamt	davon Lohnsumme	insgesamt	davon Auslands-umsatz
		Anzahl (MD)			1 000 Std.	1 000 DM		1 000 DM	
Landkreis Ludwigsburg									
DA	Ernährungsgewerbe und Tabakverarbeitung	48	3 229	1 876	3 100	152 264	84 549	1 047 676	43 297
DB	Textil- und Bekleidungsgewerbe	9
DC	Ledergewerbe	7
DD	Holzgewerbe (ohne Herstellung von Möbeln)	9
DE	Papier-, Verlags- und Druckgewerbe	38	2 396	1 410	2 107	158 023	75 885	580 923	83 181
DG	Chemische Industrie	22	2 919	1 032	1 669	219 035	57 091	1 098 777	331 744
DH	Herstellung von Gummi- und Kunststoffwaren	32	4 194	2 850	4 120	260 736	139 170	1 047 863	250 848
DI	Glasgewerbe, Keramik, Verarbeitung von Steinen und Erden	21	907	566	923	55 403	29 006	216 769	.
DJ	Metallerzeugung und -bearbeitung, Herstellung von Metallerzeugnissen	67	5 766	3 954	5 799	372 958	212 219	1 375 626	328 102
DK	Maschinenbau	86	12 486	6 318	9 825	977 292	382 896	3 952 925	1 877 576
DL	Herstellung von Büromaschinen, Datenverarbeitungsgeräten und -einrichtungen; Elektrotechnik, Feinmechanik und Optik	37
DM	Fahrzeugbau	24	11 890	5 152	7 757	991 094	342 325	1 833 169	540 608
DN	Herstellung von Möbeln, Schmuck, Musikinstrumenten, Sportgeräten, Spielwaren und sonstigen Erzeugnissen; Recycling	23	2 223	1 681	2 612	132 773	89 782	581 361	36 280
C	Bergbau und Gewinnung von Steinen und Erden	9	216	139	225	14 174	7 477	75 680	0
D	Verarbeitendes Gewerbe	422	56 677	30 970	46 984	4 075 841	1 762 821	14 688 489	4 485 057
C+D	Insgesamt	431	56 893	31 109	47 209	4 090 014	1 770 298	14 764 169	4 485 057

Verarbeitendes Gewerbe, Bergbau und Gewinnung von Steinen und Erden in Baden-Württemberg 1999

– Betriebe von Unternehmen mit im Allgemeinen 20 oder mehr Beschäftigten –

Systematik-Nr.	Wirtschaftszweig	Betriebe	Beschäftigte		Geleistete Arbeiterstunden	Bruttolohn- und -gehaltssumme		Gesamtumsatz	
			insgesamt	davon Arbeiter		insgesamt	davon Lohnsumme	insgesamt	davon Auslandsumsatz
			Anzahl (MD)		1 000 Std.	1 000 DM		1 000 DM	
Rems-Murr-Kreis									
DA	Ernährungsgewerbe und Tabakverarbeitung	39	2 536	1 474	2 207	120 058	61 319	780 700	73 432
DB	Textil- und Bekleidungsgewerbe	7	571	450	624	25 979	16 859	154 668	.
DC	Ledergewerbe	5
DD	Holzgewerbe (ohne Herstellung von Möbeln)	12	588	383	593	33 005	19 005	198 667	23 582
DE	Papier-, Verlags- und Druckgewerbe	36	2 578	1 469	2 372	168 833	82 916	610 512	.
DG	Chemische Industrie	7	690	445	844	40 144	21 746	212 990	85 129
DH	Herstellung von Gummi- und Kunststoffwaren	27	3 985	2 699	3 882	254 137	135 463	1 041 854	347 029
DI	Glasgewerbe, Keramik, Verarbeitung von Steinen und Erden	13	602	444	774	36 031	23 984	136 955	.
DJ	Metallerzeugung und -bearbeitung, Herstellung von Metallerzeugnissen	61	5 751	4 356	7 002	345 757	224 704	1 198 309	177 185
DK	Maschinenbau	86	15 203	8 658	13 270	1 152 384	514 968	5 221 924	2 917 007
DL	Herstellung von Büromaschinen, Datenverarbeitungsgeräten und -einrichtungen; Elektrotechnik, Feinmechanik und Optik	53	9 201	4 314	5 935	757 353	238 461	1 969 081	879 844
DM	Fahrzeugbau	11	2 875	1 852	2 464	193 231	90 260	962 862	264 798
DN	Herstellung von Möbeln, Schmuck, Musikinstrumenten, Sportgeräten, Spielwaren und sonstigen Erzeugnissen; Recycling	11	630	396	613	33 921	17 884	129 618	13 179
C	Bergbau und Gewinnung von Steinen und Erden	2
D	Verarbeitendes Gewerbe	366
C+D	Insgesamt	368	45 615	27 243	41 068	3 181 437	1 461 452	12 739 366	4 911 273

Verarbeitendes Gewerbe, Bergbau und Gewinnung von Steinen und Erden in Baden-Württemberg 1999

– Betriebe von Unternehmen mit im Allgemeinen 20 oder mehr Beschäftigten –

Systematik-Nr.	Wirtschaftszweig	Betriebe	Beschäftigte		Geleistete Arbeiterstunden	Bruttolohn- und -gehaltssumme		Gesamtumsatz	
			insgesamt	davon Arbeiter		insgesamt	davon Lohnsumme	insgesamt	davon Auslandsumsatz
			Anzahl (MD)		1 000 Std.	1 000 DM		1 000 DM	
Region Franken									
DA	Ernährungsgewerbe und Tabakverarbeitung	92	9 183	5 458	9 340	492 957	257 672	5 078 247	591 069
DB	Textil- und Bekleidungsgewerbe	23	1 793	1 049	1 396	78 695	30 357	416 968	74 899
DC	Ledergewerbe	4
DD	Holzgewerbe (ohne Herstellung von Möbeln)	43	2 550	1 843	3 106	149 380	98 191	832 132	159 072
DE	Papier-, Verlags- und Druckgewerbe	61	7 172	4 872	7 400	455 393	265 010	1 777 234	272 293
DG	Chemische Industrie	16	1 839	990	1 604	118 689	51 091	1 019 641	369 825
DH	Herstellung von Gummi- und Kunststoffwaren	73	6 251	4 535	6 791	339 284	199 623	1 452 542	327 914
DI	Glasgewerbe, Keramik, Verarbeitung von Steinen und Erden	62	4 026	2 845	4 461	225 834	137 348	971 526	253 395
DJ	Metallerzeugung und -bearbeitung, Herstellung von Metallerzeugnissen	124	13 003	9 125	14 324	817 045	501 189	3 173 745	628 236
DK	Maschinenbau	169	24 973	15 713	23 963	1 647 069	844 484	5 709 177	2 741 972
DL	Herstellung von Büromaschinen, Datenverarbeitungsgeräten und -einrichtungen; Elektrotechnik, Feinmechanik und Optik	87	10 007	5 799	8 640	643 288	275 824	3 231 846	1 628 954
DM	Fahrzeugbau	27	19 032	15 697	22 764	1 460 117	1 065 834	12 279 287	6 392 220
DN	Herstellung von Möbeln, Schmuck, Musikinstrumenten, Sportgeräten, Spielwaren und sonstigen Erzeugnissen; Recycling	42
C	Bergbau und Gewinnung von Steinen und Erden	21	886	644	1 073	64 278	41 283	258 168	.
D	Verarbeitendes Gewerbe	821	106 151	72 658	110 799	6 811 202	3 978 000	37 383 886	.
C+D	Insgesamt	842	107 036	73 302	111 872	6 875 481	4 019 283	37 642 054	13 923 919

Verarbeitendes Gewerbe, Bergbau und Gewinnung von Steinen und Erden in Baden-Württemberg 1999

– Betriebe von Unternehmen mit im Allgemeinen 20 oder mehr Beschäftigten –

Systematik-Nr.	Wirtschaftszweig	Betriebe	Beschäftigte		Geleistete Arbeiterstunden	Bruttolohn- und -gehaltssumme		Gesamtumsatz	
			insgesamt	davon Arbeiter		insgesamt	davon Lohnsumme	insgesamt	davon Auslands-umsatz
		Anzahl (MD)			1 000 Std.	1 000 DM		1 000 DM	
Stadtkreis Heilbronn									
DA	Ernährungsgewerbe und Tabakverarbeitung	15	3 508	1 435	2 559
DB	Textil- und Bekleidungsgewerbe	1
DC	Ledergewerbe	1
DD	Holzgewerbe (ohne Herstellung von Möbeln)	4
DE	Papier-, Verlags- und Druckgewerbe	14	1 808	995	1 305	103 424	41 941	559 595	49 772
DG	Chemische Industrie	5	429	198	307	30 480	11 126	218 842	121 384
DH	Herstellung von Gummi- und Kunststoffwaren	5	461	245	410	33 149	13 234	165 906	.
DI	Glasgewerbe, Keramik, Verarbeitung von Steinen und Erden	6
DJ	Metallerzeugung und -bearbeitung, Herstellung von Metallerzeugnissen	15	2 909	2 053	3 294	211 645	131 688	546 334	127 443
DK	Maschinenbau	14	2 038	1 259	1 827	142 986	68 137	546 311	234 384
DL	Herstellung von Büromaschinen, Datenverarbeitungsgeräten und -einrichtungen; Elektrotechnik, Feinmechanik und Optik	11	2 857	1 554	2 208	220 551	89 620	1 418 116	998 855
DM	Fahrzeugbau	1
DN	Herstellung von Möbeln, Schmuck, Musikinstrumenten, Sportgeräten, Spielwaren und sonstigen Erzeugnissen; Recycling	3
C	Bergbau und Gewinnung von Steinen und Erden	2
D	Verarbeitendes Gewerbe	94
C+D	Insgesamt	96	15 444	8 661	13 352	1 065 303	487 622	6 414 160	1 937 324

Verarbeitendes Gewerbe, Bergbau und Gewinnung von Steinen und Erden in Baden-Württemberg 1999

– Betriebe von Unternehmen mit im Allgemeinen 20 oder mehr Beschäftigten –

Systematik-Nr.	Wirtschaftszweig	Betriebe	Beschäftigte		Geleistete Arbeiterstunden	Bruttolohn- und -gehaltssumme		Gesamtumsatz	
			insgesamt	davon Arbeiter		insgesamt	davon Lohnsumme	insgesamt	davon Auslandsumsatz
		Anzahl (MD)			1 000 Std.	1 000 DM		1 000 DM	
Landkreis Heilbronn									
DA	Ernährungsgewerbe und Tabakverarbeitung	25	1 698	1 085	1 874	80 046	51 573	765 773	92 644
DB	Textil- und Bekleidungsgewerbe	6	294	179	247	12 691	5 154	52 964	.
DD	Holzgewerbe (ohne Herstellung von Möbeln)	10	323	239	397	16 739	11 436	76 036	.
DE	Papier-, Verlags- und Druckgewerbe	18	2 010	1 397	2 292	127 049	74 887	520 806	.
DG	Chemische Industrie	8	1 127	614	1 028	74 006	33 127	703 417	235 462
DH	Herstellung von Gummi- und Kunststoffwaren	35	2 689	2 083	3 121	138 211	89 827	587 157	89 123
DI	Glasgewerbe, Keramik, Verarbeitung von Steinen und Erden	16	914	665	1 020	43 723	28 445	232 551	.
DJ	Metallerzeugung und -bearbeitung, Herstellung von Metallerzeugnissen	57	4 938	3 441	5 309	298 375	177 677	1 350 289	266 314
DK	Maschinenbau	56	5 994	3 819	6 106	405 945	212 845	1 460 154	555 885
DL	Herstellung von Büromaschinen, Datenverarbeitungsgeräten und -einrichtungen; Elektrotechnik, Feinmechanik und Optik	29	2 175	1 383	2 015	126 596	59 102	508 443	104 867
DM	Fahrzeugbau	12
DN	Herstellung von Möbeln, Schmuck, Musikinstrumenten, Sportgeräten, Spielwaren und sonstigen Erzeugnissen; Recycling	11	473	341	576	29 116	17 448	89 679	8 347
C	Bergbau und Gewinnung von Steinen und Erden	5	195	127	204	14 660	8 134	58 766	.
D	Verarbeitendes Gewerbe	283	37 859	27 941	41 968	2 565 588	1 651 128	17 599 798	.
C+D	Insgesamt	288	38 055	28 068	42 172	2 580 248	1 659 262	17 658 564	7 760 437

Verarbeitendes Gewerbe, Bergbau und Gewinnung von Steinen und Erden in Baden-Württemberg 1999

– Betriebe von Unternehmen mit im Allgemeinen 20 oder mehr Beschäftigten –

Systematik-Nr.	Wirtschaftszweig	Betriebe	Beschäftigte		Geleistete Arbeiterstunden	Bruttolohn- und -gehaltssumme		Gesamtumsatz	
			insgesamt	davon Arbeiter		insgesamt	davon Lohnsumme	insgesamt	davon Auslands-umsatz
		Anzahl (MD)			1 000 Std.	1 000 DM		1 000 DM	
Hohenlohekreis									
DA	Ernährungsgewerbe und Tabakverarbeitung	10	418	322	492
DB	Textil- und Bekleidungsgewerbe	3
DC	Ledergewerbe	1
DD	Holzgewerbe (ohne Herstellung von Möbeln)	3
DE	Papier-, Verlags- und Druckgewerbe	7
DG	Chemische Industrie	1
DH	Herstellung von Gummi- und Kunststoffwaren	6	1 247	879	1 144	70 735	39 944	263 737	100 906
DI	Glasgewerbe, Keramik, Verarbeitung von Steinen und Erden	4
DJ	Metallerzeugung und -bearbeitung, Herstellung von Metallerzeugnissen	18	2 872	2 000	3 158	172 122	107 559	659 805	160 273
DK	Maschinenbau	25	5 864	3 991	6 305	351 910	202 256	1 188 034	644 133
DL	Herstellung von Büromaschinen, Datenverarbeitungsgeräten und -einrichtungen; Elektrotechnik, Feinmechanik und Optik	9
DM	Fahrzeugbau	8
DN	Herstellung von Möbeln, Schmuck, Musikinstrumenten, Sportgeräten, Spielwaren und sonstigen Erzeugnissen; Recycling	5
C	Bergbau und Gewinnung von Steinen und Erden	7	97	71	144	7 059	4 651	33 897	0
D	Verarbeitendes Gewerbe	99	16 564	11 308	17 744	989 720	577 966	3 964 552	1 343 205
C+D	Insgesamt	106	16 660	11 379	17 888	996 778	582 618	3 998 449	1 343 205

Verarbeitendes Gewerbe, Bergbau und Gewinnung von Steinen und Erden in Baden-Württemberg 1999

– Betriebe von Unternehmen mit im Allgemeinen 20 oder mehr Beschäftigten –

Systematik-Nr.	Wirtschaftszweig	Betriebe	Beschäftigte		Geleistete Arbeiterstunden	Bruttolohn- und -gehaltsumme		Gesamtumsatz	
			insgesamt	davon Arbeiter		insgesamt	davon Lohnsumme	insgesamt	davon Auslands-umsatz
		Anzahl (MD)			1 000 Std.	1 000 DM		1 000 DM	
Landkreis Schwäbisch-Hall									
DA	Ernährungsgewerbe und Tabakverarbeitung	27	2 537	1 890	3 053	118 940	80 498	1 262 386	157 593
DB	Textil- und Bekleidungsgewerbe	9	505	379	516	18 266	10 845	62 779	.
DC	Ledergewerbe	1
DD	Holzgewerbe (ohne Herstellung von Möbeln)	21	1 800	1 308	2 232	112 676	74 863	649 870	121 541
DE	Papier-, Verlags- und Druckgewerbe	16
DH	Herstellung von Gummi- und Kunststoffwaren	13	853	576	918	41 267	22 441	148 703	.
DI	Glasgewerbe, Keramik, Verarbeitung von Steinen und Erden	19	690	472	777	40 133	22 806	182 287	.
DJ	Metallerzeugung und -bearbeitung, Herstellung von Metallerzeugnissen	25	1 742	1 237	1 986	105 390	65 923	511 888	59 945
DK	Maschinenbau	41	6 598	3 983	5 921	445 936	216 185	1 377 979	759 514
DL	Herstellung von Büromaschinen, Datenverarbeitungsgeräten und -einrichtungen; Elektrotechnik, Feinmechanik und Optik	21	1 516	1 027	1 550	85 340	43 993	345 960	94 873
DM	Fahrzeugbau	3
DN	Herstellung von Möbeln, Schmuck, Musikinstrumenten, Sportgeräten, Spielwaren und sonstigen Erzeugnissen; Recycling	13	1 304	924	1 384	80 065	50 360	440 827	260 712
C	Bergbau und Gewinnung von Steinen und Erden	5	124	88	138	8 404	4 383	28 108	0
D	Verarbeitendes Gewerbe	209	20 840	14 415	22 362	1 270 683	749 371	5 644 261	1 614 255
C+D	Insgesamt	214	20 964	14 503	22 501	1 279 087	753 754	5 672 369	1 614 255

Verarbeitendes Gewerbe, Bergbau und Gewinnung von Steinen und Erden in Baden-Württemberg 1999

– Betriebe von Unternehmen mit im Allgemeinen 20 oder mehr Beschäftigten –

Systematik-Nr.	Wirtschaftszweig	Betriebe	Beschäftigte		Geleistete Arbeiterstunden	Bruttolohn- und -gehaltssumme		Gesamtumsatz	
			insgesamt	davon Arbeiter		insgesamt	davon Lohnsumme	insgesamt	davon Auslandsumsatz
		Anzahl (MD)			1 000 Std.	1 000 DM		1 000 DM	
Main-Tauber-Kreis									
DA	Ernährungsgewerbe und Tabakverarbeitung	15	1 022	725	1 361	53 659	.	360 354	.
DB	Textil- und Bekleidungsgewerbe	4
DC	Ledergewerbe	1
DD	Holzgewerbe (ohne Herstellung von Möbeln)	5	151	101	179	6 770	3 963	26 681	.
DE	Papier-, Verlags- und Druckgewerbe	6	336	176	281	23 629	9 658	89 582	.
DG	Chemische Industrie	2
DH	Herstellung von Gummi- und Kunststoffwaren	14	1 002	754	1 199	55 920	34 177	287 039	.
DI	Glasgewerbe, Keramik, Verarbeitung von Steinen und Erden	17	1 989	1 480	2 242	110 497	72 428	442 008	.
DJ	Metallerzeugung und -bearbeitung, Herstellung von Metallerzeugnissen	9	541	395	577	29 512	18 342	105 429	14 262
DK	Maschinenbau	33	4 479	2 660	3 804	300 292	145 061	1 136 699	548 055
DL	Herstellung von Büromaschinen, Datenverarbeitungsgeräten und -einrichtungen, Elektrotechnik, Feinmechanik und Optik	17
DM	Fahrzeugbau	3
DN	Herstellung von Möbeln, Schmuck, Musikinstrumenten, Sportgeräten, Spielwaren und sonstigen Erzeugnissen; Recycling	10	3 848	2 954	4 195	236 375	159 078	753 000	187 040
C	Bergbau und Gewinnung von Steinen und Erden	2
D	Verarbeitendes Gewerbe	136
C+D	Insgesamt	138	15 913	10 692	15 960	954 064	536 027	3 898 512	1 268 698

Verarbeitendes Gewerbe, Bergbau und Gewinnung von Steinen und Erden in Baden-Württemberg 1999

– Betriebe von Unternehmen mit im Allgemeinen 20 oder mehr Beschäftigten –

Systematik-Nr.	Wirtschaftszweig	Betriebe	Beschäftigte		Geleistete Arbeiterstunden	Bruttolohn- und -gehaltsumme		Gesamtumsatz	
			insgesamt	davon Arbeiter		insgesamt	davon Lohnsumme	insgesamt	davon Auslandsumsatz
			Anzahl (MD)		1 000 Std.	1 000 DM		1 000 DM	
Region Ostwürttemberg									
DA	Ernährungsgewerbe und Tabakverarbeitung	34	1 424	852	1 341	53 484	31 897	320 823	10 910
DB	Textil- und Bekleidungsgewerbe	24	4 612	3 121	4 453	206 801	120 376	1 053 008	205 819
DD	Holzgewerbe (ohne Herstellung von Möbeln)	24	1 678	1 069	1 783	99 953	56 595	586 665	19 728
DE	Papier-, Verlags- und Druckgewerbe	22	4 704	2 509	4 054	328 866	138 013	1 797 785	528 756
DG	Chemische Industrie	7	1 179	506	707	68 950	23 127	435 114	152 774
DH	Herstellung von Gummi- und Kunststoffwaren	24	1 897	1 405	2 112	108 658	66 693	468 837	52 931
DI	Glasgewerbe, Keramik, Verarbeitung von Steinen und Erden	16
DJ	Metallerzeugung und -bearbeitung, Herstellung von Metallerzeugnissen	89	9 504	6 908	10 733	617 018	400 191	1 915 064	491 900
DK	Maschinenbau	76	16 677	10 591	15 197	1 226 152	655 623	4 340 663	1 823 384
DL	Herstellung von Büromaschinen, Datenverarbeitungsgeräten und -einrichtungen; Elektrotechnik, Feinmechanik und Optik	31	11 554	6 976	10 938	843 172	405 687	3 703 943	2 122 415
DM	Fahrzeugbau	14	6 699	4 891	7 934	487 602	325 354	1 821 023	582 495
DN	Herstellung von Möbeln, Schmuck, Musikinstrumenten, Sportgeräten, Spielwaren und sonstigen Erzeugnissen; Recycling	30
C	Bergbau und Gewinnung von Steinen und Erden	9	252	207	417	17 335	13 549	99 891	.
D	Verarbeitendes Gewerbe	389	63 311	41 135	62 612	4 236 806	2 337 476	17 299 758	.
C+D	Insgesamt	398	63 562	41 342	63 029	4 254 141	2 351 025	17 399 649	6 136 543

Verarbeitendes Gewerbe, Bergbau und Gewinnung von Steinen und Erden in Baden-Württemberg 1999

– Betriebe von Unternehmen mit im Allgemeinen 20 oder mehr Beschäftigten –

Systematik-Nr.	Wirtschaftszweig	Betriebe	Beschäftigte		Geleistete Arbeiter-stunden	Bruttolohn- und -gehaltssumme		Gesamtumsatz	
			insgesamt	davon Arbeiter		insgesamt	davon Lohnsumme	insgesamt	davon Auslands-umsatz
		Anzahl (MD)			1 000 Std.	1 000 DM		1 000 DM	
Landkreis Heidenheim									
DA	Ernährungsgewerbe und Tabakverarbeitung	12	426	251	452	17 110	11 552	126 277	.
DB	Textil- und Bekleidungsgewerbe	12	1 620	1 052	1 549	81 507	43 075	445 784	139 580
DD	Holzgewerbe (ohne Herstellung von Möbeln)	10	1 054	605	973	62 364	30 537	337 501	.
DE	Papier-, Verlags- und Druckgewerbe	9	2 629	1 261	1 836	187 643	69 335	986 205	.
DH	Herstellung von Gummi- und Kunststoffwaren	7	577	386	536	39 099	22 464	192 439	19 393
DI	Glasgewerbe, Keramik, Verarbeitung von Steinen und Erden	4
DJ	Metallerzeugung und -bearbeitung, Herstellung von Metallerzeugnissen	24	1 821	1 422	2 237	106 776	74 598	365 228	56 581
DK	Maschinenbau	25	9 598	6 149	8 922	703 907	372 754	2 793 501	1 270 124
DL	Herstellung von Büromaschinen, Datenverarbeitungsgeräten und -einrichtungen; Elektrotechnik, Feinmechanik und Optik	11
DM	Fahrzeugbau	6
DN	Herstellung von Möbeln, Schmuck, Musikinstrumenten, Sportgeräten, Spielwaren und sonstigen Erzeugnissen; Recycling	3
C	Bergbau und Gewinnung von Steinen und Erden	6
D	Verarbeitendes Gewerbe	122
C+D	Insgesamt	128	23 172	15 237	22 499	1 554 548	859 748	6 915 475	2 475 677

Verarbeitendes Gewerbe, Bergbau und Gewinnung von Steinen und Erden in Baden-Württemberg 1999

– Betriebe von Unternehmen mit im Allgemeinen 20 oder mehr Beschäftigten –

Systematik-Nr.	Wirtschaftszweig	Betriebe	Beschäftigte		Geleistete Arbeiterstunden	Bruttolohn- und -gehaltssumme		Gesamtumsatz	
			insgesamt	davon Arbeiter		insgesamt	davon Lohnsumme	insgesamt	davon Auslandsumsatz
		Anzahl (MD)			1 000 Std.	1 000 DM		1 000 DM	
Ostalbkreis									
DA	Ernährungsgewerbe und Tabakverarbeitung	22	997	600	889	36 374	20 345	194 546	.
DB	Textil- und Bekleidungsgewerbe	12	2 992	2 069	2 904	125 294	77 301	607 224	66 239
DD	Holzgewerbe (ohne Herstellung von Möbeln)	14	625	465	809	37 589	26 058	249 164	18 329
DE	Papier-, Verlags- und Druckgewerbe	13	2 075	1 248	2 219	141 222	68 678	811 579	.
DG	Chemische Industrie	7	1 179	506	707	68 950	23 127	435 114	152 774
DH	Herstellung von Gummi- und Kunststoffwaren	17	1 320	1 019	1 576	69 559	44 229	276 399	33 538
DI	Glasgewerbe, Keramik, Verarbeitung von Steinen und Erden	12	624	439	727	40 345	26 900	132 615	.
DJ	Metallerzeugung und -bearbeitung, Herstellung von Metallerzeugnissen	65	7 683	5 486	8 496	510 243	325 593	1 549 837	435 319
DK	Maschinenbau	51	7 079	4 442	6 275	522 245	282 869	1 547 161	553 260
DL	Herstellung von Büromaschinen, Datenverarbeitungsgeräten und -einrichtungen; Elektrotechnik, Feinmechanik und Optik	20
DM	Fahrzeugbau	8
DN	Herstellung von Möbeln, Schmuck, Musikinstrumenten, Sportgeräten, Spielwaren und sonstigen Erzeugnissen; Recycling	27	1 961	1 291	1 871	113 902	62 065	449 248	85 901
C	Bergbau und Gewinnung von Steinen und Erden	3
D	Verarbeitendes Gewerbe	267
C+D	Insgesamt	270	40 390	26 104	40 531	2 699 594	1 491 277	10 484 175	3 660 865

Verarbeitendes Gewerbe, Bergbau und Gewinnung von Steinen und Erden in Baden-Württemberg 1999

– Betriebe von Unternehmen mit im Allgemeinen 20 oder mehr Beschäftigten –

Systematik-Nr.	Wirtschaftszweig	Betriebe	Beschäftigte		Geleistete Arbeiterstunden	Bruttolohn- und -gehaltssumme		Gesamtumsatz	
			insgesamt	davon Arbeiter		insgesamt	davon Lohnsumme	insgesamt	davon Auslandsumsatz
			Anzahl (MD)		1 000 Std.	1 000 DM		1 000 DM	
Regierungsbezirk Karlsruhe									
DA	Ernährungsgewerbe und Tabakverarbeitung	187	15 462	8 845	14 607	768 046	398 331	6 128 119	900 786
DB	Textil- und Bekleidungsgewerbe	40	5 147	3 483	4 969	288 522	149 699	1 556 585	599 469
DC	Ledergewerbe	6
DD	Holzgewerbe (ohne Herstellung von Möbeln)	81	3 489	2 613	4 266	195 034	132 599	1 241 561	164 489
DE	Papier-, Verlags- und Druckgewerbe	197	20 385	11 443	17 606	1 405 645	684 674	6 907 595	1 326 299
DF	Kokerei, Mineralölverarbeitung, Herstellung und Verarbeitung von Spalt- und Brutstoffen	3
DG	Chemische Industrie	80	22 057	8 905	13 686	1 757 717	508 490	10 038 853	5 044 412
DH	Herstellung von Gummi- und Kunststoffwaren	128	19 173	12 861	19 969	1 255 020	674 501	6 095 966	1 562 942
DI	Glasgewerbe, Keramik, Verarbeitung von Steinen und Erden	95	7 174	4 619	7 533	497 726	269 233	2 086 317	206 117
DJ	Metallerzeugung und -bearbeitung, Herstellung von Metallerzeugnissen	336	26 572	18 841	28 984	1 658 524	987 723	5 871 366	1 373 553
DK	Maschinenbau	319	55 116	33 220	50 092	4 262 765	2 143 776	18 255 112	10 114 401
DL	Herstellung von Büromaschinen, Datenverarbeitungsgeräten und -einrichtungen; Elektrotechnik, Feinmechanik und Optik	290	51 278	26 139	37 626	3 858 339	1 415 824	17 159 720	7 941 233
DM	Fahrzeugbau	74	39 020	29 689	45 295	3 024 129	2 106 740	12 527 680	5 607 333
DN	Herstellung von Möbeln, Schmuck, Musikinstrumenten, Sportgeräten, Spielwaren und sonstigen Erzeugnissen; Recycling	157	12 488	8 276	12 178	667 884	366 450	3 296 793	746 981
C	Bergbau und Gewinnung von Steinen und Erden	46	862	627	1 143	52 883	35 424	284 599	22 702
D	Verarbeitendes Gewerbe	1 995	279 138	169 852	258 267	19 793 654	9 905 154	98 589 090	35 694 825
C+D	Insgesamt	2 041	279 999	170 479	259 409	19 846 536	9 940 578	98 873 689	35 717 526

Verarbeitendes Gewerbe, Bergbau und Gewinnung von Steinen und Erden in Baden-Württemberg 1999

– Betriebe von Unternehmen mit im Allgemeinen 20 oder mehr Beschäftigten –

Systematik-Nr.	Wirtschaftszweig	Betriebe	Beschäftigte		Geleistete Arbeiterstunden	Bruttolohn- und -gehaltssumme		Gesamtumsatz	
			insgesamt	davon Arbeiter		insgesamt	davon Lohnsumme	insgesamt	davon Auslandsumsatz
			Anzahl (MD)		1 000 Std.	1 000 DM		1 000 DM	
Region Mittlerer Oberrhein									
DA	Ernährungsgewerbe und Tabakverarbeitung	68	5 365	3 128	4 922	254 109	134 074	1 592 201	140 441
DB	Textil- und Bekleidungsgewerbe	13
DD	Holzgewerbe (ohne Herstellung von Möbeln)	28	1 986	1 504	2 499	118 084	81 891	754 381	117 439
DE	Papier-, Verlags- und Druckgewerbe	82	8 859	5 040	7 741	601 982	299 238	3 127 593	745 285
DF	Kokerei, Mineralölverarbeitung, Herstellung und Verarbeitung von Spalt- und Brutstoffen	1
DG	Chemische Industrie	31	6 940	3 223	5 077	505 374	175 691	2 854 069	1 399 027
DH	Herstellung von Gummi- und Kunststoffwaren	44	6 205	4 133	6 386	432 994	228 136	2 790 406	626 649
DI	Glasgewerbe, Keramik, Verarbeitung von Steinen und Erden	47	3 033	1 951	3 248	194 842	110 983	1 007 507	131 692
DJ	Metallerzeugung und -bearbeitung, Herstellung von Metallerzeugnissen	90	6 811	4 863	7 518	426 659	257 232	1 545 696	274 670
DK	Maschinenbau	105	13 816	8 334	12 552	992 680	482 638	4 048 160	1 461 852
DL	Herstellung von Büromaschinen, Datenverarbeitungsgeräten und -einrichtungen; Elektrotechnik, Feinmechanik und Optik	107	24 976	13 232	18 791	1 839 733	728 541	9 766 055	5 271 106
DM	Fahrzeugbau	34	20 024	14 578	21 368	1 562 082	1 036 434	8 543 755	4 142 511
DN	Herstellung von Möbeln, Schmuck, Musikinstrumenten, Sportgeräten, Spielwaren und sonstigen Erzeugnissen; Recycling	25
C	Bergbau und Gewinnung von Steinen und Erden	29	521	367	640	31 559	20 158	191 322	19 664
D	Verarbeitendes Gewerbe	676	102 072	62 721	94 302	7 200 909	3 689 675	44 267 111	14 458 706
C+D	Insgesamt	705	102 593	63 087	94 942	7 232 468	3 709 834	44 458 433	14 478 370

Verarbeitendes Gewerbe, Bergbau und Gewinnung von Steinen und Erden in Baden-Württemberg 1999

– Betriebe von Unternehmen mit im Allgemeinen 20 oder mehr Beschäftigten –

Systematik-Nr.	Wirtschaftszweig	Betriebe	Beschäftigte		Geleistete Arbeiterstunden	Bruttolohn- und -gehaltssumme		Gesamtumsatz	
			insgesamt	davon Arbeiter		insgesamt	davon Lohnsumme	insgesamt	davon Auslandsumsatz
			Anzahl (MD)		1 000 Std.	1 000 DM		1 000 DM	

Stadtkreis Baden-Baden

DA	Ernährungsgewerbe und Tabakverarbeitung	1
DD	Holzgewerbe (ohne Herstellung von Möbeln)	2
DE	Papier-, Verlags- und Druckgewerbe	13	816	279	437	52 440	14 730	230 302	8 643
DG	Chemische Industrie	6	1 277	626	974	75 805	26 996	335 296	.
DH	Herstellung von Gummi- und Kunststoffwaren	2
DI	Glasgewerbe, Keramik, Verarbeitung von Steinen und Erden	4	285	158	267	18 648	8 500	72 909	.
DJ	Metallerzeugung und -bearbeitung, Herstellung von Metallerzeugnissen	5
DK	Maschinenbau	4
DL	Herstellung von Büromaschinen, Datenverarbeitungsgeräten und -einrichtungen; Elektrotechnik, Feinmechanik und Optik	5	298	188	281	15 674	7 796	37 405	8 628
DM	Fahrzeugbau	1
C	Bergbau und Gewinnung von Steinen und Erden	2
D	Verarbeitendes Gewerbe	43
C+D	Insgesamt	45	4 906	2 754	4 373	309 344	144 733	1 376 761	341 477

Verarbeitendes Gewerbe, Bergbau und Gewinnung von Steinen und Erden in Baden-Württemberg 1999

– Betriebe von Unternehmen mit im Allgemeinen 20 oder mehr Beschäftigten –

Systematik-Nr.	Wirtschaftszweig	Betriebe	Beschäftigte		Geleistete Arbeiter-stunden	Bruttolohn- und -gehaltssumme		Gesamtumsatz	
			insgesamt	davon Arbeiter		insgesamt	davon Lohnsumme	insgesamt	davon Auslands-umsatz
			Anzahl (MD)			1 000 Std.	1 000 DM		1 000 DM
Stadtkreis Karlsruhe									
DA	Ernährungsgewerbe und Tabakverarbeitung	23	2 292	1 242	1 990	111 796	58 713	704 386	55 903
DB	Textil- und Bekleidungsgewerbe	4	240	157	224	11 586	6 390	53 117	.
DD	Holzgewerbe (ohne Herstellung von Möbeln)	6	281	207	335	14 397	9 082	110 899	.
DE	Papier-, Verlags- und Druckgewerbe	19	2 719	1 046	1 648	198 303	67 840	1 125 992	223 837
DF	Kokerei, Mineralölverarbeitung, Herstellung und Verarbeitung von Spalt- und Brutstoffen	1
DG	Chemische Industrie	6	1 893	715	1 018	124 955	34 529	645 814	180 937
DH	Herstellung von Gummi- und Kunststoffwaren	6
DI	Glasgewerbe, Keramik, Verarbeitung von Steinen und Erden	5	115	70	104	6 663	3 536	45 232	.
DJ	Metallerzeugung und -bearbeitung, Herstellung von Metallerzeugnissen	20	1 233	874	1 372	73 590	45 398	269 180	16 133
DK	Maschinenbau	22	1 664	889	1 372	122 350	54 776	504 030	189 240
DL	Herstellung von Büromaschinen, Datenverarbeitungsgeräten und -einrichtungen; Elektrotechnik, Feinmechanik und Optik	36	7 703	2 904	4 116	668 799	159 802	2 134 483	1 005 408
DM	Fahrzeugbau	6	1 935	898	1 257	127 503	.	308 667	.
DN	Herstellung von Möbeln, Schmuck, Musikinstrumenten, Sportgeräten, Spielwaren und sonstigen Erzeugnissen; Recycling	7
C	Bergbau und Gewinnung von Steinen und Erden	2
D	Verarbeitendes Gewerbe	161
C+D	Insgesamt	163	23 533	10 910	16 403	1 782 246	617 468	14 711 089	2 063 751

Verarbeitendes Gewerbe, Bergbau und Gewinnung von Steinen und Erden in Baden-Württemberg 1999

– Betriebe von Unternehmen mit im Allgemeinen 20 oder mehr Beschäftigten –

Systematik-Nr.	Wirtschaftszweig	Betriebe	Beschäftigte		Geleistete Arbeiterstunden	Bruttolohn- und -gehaltssumme		Gesamtumsatz	
			insgesamt	davon Arbeiter		insgesamt	davon Lohnsumme	insgesamt	davon Auslandsumsatz
		Anzahl (MD)			1 000 Std.	1 000 DM		1 000 DM	
Landkreis Karlsruhe									
DA	Ernährungsgewerbe und Tabakverarbeitung	25
DB	Textil- und Bekleidungsgewerbe	8	675	477	659	34 519	19 817	225 503	76 903
DD	Holzgewerbe (ohne Herstellung von Möbeln)	9	1 059	792	1 269	64 368	45 128	435 839	.
DE	Papier-, Verlags- und Druckgewerbe	22	1 362	920	1 436	83 775	51 064	445 139	60 785
DG	Chemische Industrie	10	2 041	1 160	1 971	156 293	75 233	918 332	.
DH	Herstellung von Gummi- und Kunststoffwaren	26	2 959	2 312	3 537	169 438	120 547	831 498	317 999
DI	Glasgewerbe, Keramik, Verarbeitung von Steinen und Erden	25	1 711	1 141	1 894	105 147	61 763	586 749	74 360
DJ	Metallerzeugung und -bearbeitung, Herstellung von Metallerzeugnissen	48	3 827	2 754	4 282	237 520	145 157	828 219	.
DK	Maschinenbau	61	9 187	5 434	8 045	680 216	316 821	2 590 974	905 836
DL	Herstellung von Büromaschinen, Datenverarbeitungsgeräten und -einrichtungen; Elektrotechnik, Feinmechanik und Optik	48	9 750	5 266	7 479	678 035	285 041	5 438 031	3 325 092
DM	Fahrzeugbau	13	2 815	1 853	2 735	188 812	109 374	1 372 764	541 860
DN	Herstellung von Möbeln, Schmuck, Musikinstrumenten, Sportgeräten, Spielwaren und sonstigen Erzeugnissen; Recycling	9	574	399	630	30 974	18 074	111 351	.
C	Bergbau und Gewinnung von Steinen und Erden	14	199	149	259	11 943	8 268	78 104	.
D	Verarbeitendes Gewerbe	305	37 999	23 732	35 861	2 531 697	1 297 966	14 429 361	.
C+D	Insgesamt	319	38 198	23 881	36 120	2 543 640	1 306 234	14 507 465	6 072 189

Verarbeitendes Gewerbe, Bergbau und Gewinnung von Steinen und Erden in Baden-Württemberg 1999

– Betriebe von Unternehmen mit im Allgemeinen 20 oder mehr Beschäftigten –

Systematik-Nr.	Wirtschaftszweig	Betriebe	Beschäftigte		Geleistete Arbeiterstunden	Bruttolohn- und -gehaltssumme		Gesamtumsatz	
			insgesamt	davon Arbeiter		insgesamt	davon Lohnsumme	insgesamt	davon Auslandsumsatz
		Anzahl (MD)			1 000 Std.	1 000 DM		1 000 DM	
Landkreis Rastatt									
DA	Ernährungsgewerbe und Tabakverarbeitung	19	1 010	653	990	38 738	25 011	237 069	.
DB	Textil- und Bekleidungsgewerbe	1
DD	Holzgewerbe (ohne Herstellung von Möbeln)	11
DE	Papier-, Verlags- und Druckgewerbe	28	3 963	2 794	4 220	267 465	165 604	1 326 160	452 020
DG	Chemische Industrie	9	1 730	722	1 115	148 322	38 933	954 627	.
DH	Herstellung von Gummi- und Kunststoffwaren	10	885	641	1 011	47 324	27 906	202 095	58 666
DI	Glasgewerbe, Keramik, Verarbeitung von Steinen und Erden	13	922	582	983	64 384	37 185	302 617	45 238
DJ	Metallerzeugung und -bearbeitung, Herstellung von Metallerzeugnissen	17
DK	Maschinenbau	18
DL	Herstellung von Büromaschinen, Datenverarbeitungsgeräten und -einrichtungen; Elektrotechnik, Feinmechanik und Optik	18	7 225	4 874	6 915	477 226	275 901	2 156 136	931 978
DM	Fahrzeugbau	14
DN	Herstellung von Möbeln, Schmuck, Musikinstrumenten, Sportgeräten, Spielwaren und sonstigen Erzeugnissen; Recycling	9	1 052	769	1 198	60 633	40 089	628 957	23 210
C	Bergbau und Gewinnung von Steinen und Erden	11	254	168	301	15 251	9 476	92 758	.
D	Verarbeitendes Gewerbe	167	35 702	25 374	37 745	2 581 986	1 631 922	13 770 359	.
C+D	Insgesamt	178	35 956	25 542	38 045	2 597 238	1 641 398	13 863 118	6 000 953

Verarbeitendes Gewerbe, Bergbau und Gewinnung von Steinen und Erden in Baden-Württemberg 1999

– Betriebe von Unternehmen mit im Allgemeinen 20 oder mehr Beschäftigten –

Systematik-Nr.	Wirtschaftszweig	Betriebe	Beschäftigte		Geleistete Arbeiterstunden	Bruttolohn- und -gehaltssumme		Gesamtumsatz	
			insgesamt	davon Arbeiter		insgesamt	davon Lohnsumme	insgesamt	davon Auslandsumsatz
			Anzahl (MD)		1 000 Std.	1 000 DM		1 000 DM	
Region Unterer Neckar									
DA	Ernährungsgewerbe und Tabakverarbeitung	76	7 101	3 925	6 790	391 277	190 317	3 821 695	681 006
DB	Textil- und Bekleidungsgewerbe	18	3 263	2 129	3 119	200 528	97 662	1 057 415	470 305
DC	Ledergewerbe	3
DD	Holzgewerbe (ohne Herstellung von Möbeln)	21	703	528	868	37 768	24 961	294 997	15 608
DE	Papier-, Verlags- und Druckgewerbe	72	8 201	4 115	6 314	589 956	258 426	2 848 624	458 427
DF	Kokerei, Mineralölverarbeitung, Herstellung und Verarbeitung von Spalt- und Brutstoffen	1
DG	Chemische Industrie	41	14 425	5 445	8 267	1 209 559	323 413	6 979 142	3 626 184
DH	Herstellung von Gummi- und Kunststoffwaren	52	9 312	6 308	10 080	607 380	332 422	2 514 920	737 636
DI	Glasgewerbe, Keramik, Verarbeitung von Steinen und Erden	35	3 371	2 134	3 349	256 880	130 116	914 761	.
DJ	Metallerzeugung und -bearbeitung, Herstellung von Metallerzeugnissen	94	6 311	4 830	7 268	375 114	251 369	1 214 105	254 926
DK	Maschinenbau	106	26 684	16 128	23 764	2 191 003	1 109 085	9 817 882	6 317 665
DL	Herstellung von Büromaschinen, Datenverarbeitungsgeräten und -einrichtungen; Elektrotechnik, Feinmechanik und Optik	87	14 918	6 367	9 126	1 249 135	358 230	4 796 294	1 596 572
DM	Fahrzeugbau	26	14 935	11 611	18 994	1 217 457	870 347	3 638 715	1 415 514
DN	Herstellung von Möbeln, Schmuck, Musikinstrumenten, Sportgeräten, Spielwaren und sonstigen Erzeugnissen; Recycling	28
C	Bergbau und Gewinnung von Steinen und Erden	10	128	94	154	9 163	5 886	39 036	.
D	Verarbeitendes Gewerbe	661	112 431	65 531	100 844	8 508 063	4 032 706	38 973 447	.
C+D	Insgesamt	671	112 558	65 625	100 998	8 517 227	4 038 592	39 012 483	15 943 473

Verarbeitendes Gewerbe, Bergbau und Gewinnung von Steinen und Erden in Baden-Württemberg 1999

– Betriebe von Unternehmen mit im Allgemeinen 20 oder mehr Beschäftigten –

Systematik-Nr.	Wirtschaftszweig	Betriebe	Beschäftigte		Geleistete Arbeiterstunden	Bruttolohn- und -gehaltssumme		Gesamtumsatz	
			insgesamt	davon Arbeiter		insgesamt	davon Lohnsumme	insgesamt	davon Auslandsumsatz
		Anzahl (MD)			1 000 Std.	1 000 DM		1 000 DM	
Stadtkreis Heidelberg									
DA	Ernährungsgewerbe und Tabakverarbeitung	11	489	291	515	18 238	9 659	98 847	.
DC	Ledergewerbe	1
DD	Holzgewerbe (ohne Herstellung von Möbeln)	3
DE	Papier-, Verlags- und Druckgewerbe	12	1 590	367	603	127 549	24 274	655 094	149 373
DG	Chemische Industrie	6
DH	Herstellung von Gummi- und Kunststoffwaren	2
DI	Glasgewerbe, Keramik, Verarbeitung von Steinen und Erden	1
DJ	Metallerzeugung und -bearbeitung, Herstellung von Metallerzeugnissen	5	411	314	464	26 520	18 177	87 852	30 016
DK	Maschinenbau	7
DL	Herstellung von Büromaschinen, Datenverarbeitungsgeräten und -einrichtungen; Elektrotechnik, Feinmechanik und Optik	8	2 162	1 196	1 625	170 738	67 554	758 133	.
DM	Fahrzeugbau	4
DN	Herstellung von Möbeln, Schmuck, Musikinstrumenten, Sportgeräten, Spielwaren und sonstigen Erzeugnissen; Recycling	3
D	Verarbeitendes Gewerbe	63	11 319	4 759	7 076	913 778	277 545	2 936 308	912 129
C+D	Insgesamt	63	11 319	4 759	7 076	913 778	277 545	2 936 308	912 129

Verarbeitendes Gewerbe, Bergbau und Gewinnung von Steinen und Erden in Baden-Württemberg 1999

– Betriebe von Unternehmen mit im Allgemeinen 20 oder mehr Beschäftigten –

Systematik-Nr.	Wirtschaftszweig	Betriebe	Beschäftigte		Geleistete Arbeiterstunden	Bruttolohn- und -gehaltssumme		Gesamtumsatz	
			insgesamt	davon Arbeiter		insgesamt	davon Lohnsumme	insgesamt	davon Auslandsumsatz
		Anzahl (MD)			1 000 Std.	1 000 DM		1 000 DM	
Stadtkreis Mannheim									
DA	Ernährungsgewerbe und Tabakverarbeitung	24	3 311	1 785	3 147	203 714	97 201	2 225 459	295 105
DB	Textil- und Bekleidungsgewerbe	2
DD	Holzgewerbe (ohne Herstellung von Möbeln)	1
DE	Papier-, Verlags- und Druckgewerbe	17	3 349	1 909	2 953	253 000	132 915	1 350 713	.
DF	Kokerei, Mineralölverarbeitung, Herstellung und Verarbeitung von Spalt- und Brutstoffen	1
DG	Chemische Industrie	15	8 659	2 832	4 088	744 447	163 797	3 972 055	2 314 780
DH	Herstellung von Gummi- und Kunststoffwaren	8
DI	Glasgewerbe, Keramik, Verarbeitung von Steinen und Erden	6
DJ	Metallerzeugung und -bearbeitung, Herstellung von Metallerzeugnissen	17	895	690	1 096	52 679	36 010	159 049	32 769
DK	Maschinenbau	21
DL	Herstellung von Büromaschinen, Datenverarbeitungsgeräten und -einrichtungen; Elektrotechnik, Feinmechanik und Optik	28	7 676	2 051	3 037	762 001	143 433	2 897 186	786 688
DM	Fahrzeugbau	6
DN	Herstellung von Möbeln, Schmuck, Musikinstrumenten, Sportgeräten, Spielwaren und sonstigen Erzeugnissen; Recycling	1
C	Bergbau und Gewinnung von Steinen und Erden	2
D	Verarbeitendes Gewerbe	147
C+D	Insgesamt	149	45 797	24 499	38 837	3 834 145	1 677 128	17 282 985	7 083 364

Verarbeitendes Gewerbe, Bergbau und Gewinnung von Steinen und Erden in Baden-Württemberg 1999

– Betriebe von Unternehmen mit im Allgemeinen 20 oder mehr Beschäftigten –

Systematik-Nr.	Wirtschaftszweig	Betriebe	Beschäftigte		Geleistete Arbeiterstunden	Bruttolohn- und -gehaltssumme		Gesamtumsatz	
			insgesamt	davon Arbeiter		insgesamt	davon Lohnsumme	insgesamt	davon Auslandsumsatz
			Anzahl (MD)		1 000 Std.	1 000 DM		1 000 DM	

Neckar-Odenwald-Kreis

DA	Ernährungsgewerbe und Tabakverarbeitung	9
DB	Textil- und Bekleidungsgewerbe	6	423	302	360	17 894	8 588	66 021	9 217
DC	Ledergewerbe	1
DD	Holzgewerbe (ohne Herstellung von Möbeln)	7	127	107	166	5 535	4 628	22 177	0
DE	Papier-, Verlags- und Druckgewerbe	4	313	238	317	15 961	9 622	41 173	.
DG	Chemische Industrie	1
DH	Herstellung von Gummi- und Kunststoffwaren	11	1 190	852	1 305	59 862	36 749	313 039	52 701
DI	Glasgewerbe, Keramik, Verarbeitung von Steinen und Erden	7	522	313	501	34 788	17 094	105 823	.
DJ	Metallerzeugung und -bearbeitung, Herstellung von Metallerzeugnissen	25	2 112	1 684	2 543	116 850	83 445	327 467	39 723
DK	Maschinenbau	29	5 835	3 796	5 688	385 832	214 497	1 819 942	1 017 852
DL	Herstellung von Büromaschinen, Datenverarbeitungsgeräten und -einrichtungen; Elektrotechnik, Feinmechanik und Optik	16	1 067	685	937	57 058	26 082	175 610	.
DM	Fahrzeugbau	5	941	706	1 119	67 160	48 911	155 708	61 562
DN	Herstellung von Möbeln, Schmuck, Musikinstrumenten, Sportgeräten, Spielwaren und sonstigen Erzeugnissen; Recycling	9	573	380	600	25 361	15 317	150 356	32 550
C	Bergbau und Gewinnung von Steinen und Erden	6	65	43	73	4 890	2 647	18 760	.
D	Verarbeitendes Gewerbe	129	13 833	9 460	14 217	824 486	485 157	3 453 751	.
C+D	Insgesamt	135	13 898	9 503	14 290	829 376	487 804	3 472 511	1 349 480

Verarbeitendes Gewerbe, Bergbau und Gewinnung von Steinen und Erden in Baden-Württemberg 1999

– Betriebe von Unternehmen mit im Allgemeinen 20 oder mehr Beschäftigten –

Systematik-Nr.	Wirtschaftszweig	Betriebe	Beschäftigte		Geleistete Arbeiterstunden	Bruttolohn- und -gehaltssumme		Gesamtumsatz	
			insgesamt	davon Arbeiter		insgesamt	davon Lohnsumme	insgesamt	davon Auslandsumsatz
		Anzahl (MD)			1 000 Std.	1 000 DM		1 000 DM	
Rhein-Neckar-Kreis									
DA	Ernährungsgewerbe und Tabakverarbeitung	32
DB	Textil- und Bekleidungsgewerbe	10
DC	Ledergewerbe	1
DD	Holzgewerbe (ohne Herstellung von Möbeln)	10	416	302	473	23 124	14 285	228 608	8 898
DE	Papier-, Verlags- und Druckgewerbe	39	2 950	1 600	2 440	193 446	91 615	801 644	118 843
DG	Chemische Industrie	19	4 361	1 980	3 124	363 546	124 179	2 368 208	1 108 287
DH	Herstellung von Gummi- und Kunststoffwaren	31	5 539	3 789	6 137	366 975	198 010	1 416 456	501 837
DI	Glasgewerbe, Keramik, Verarbeitung von Steinen und Erden	21	2 019	1 612	2 494	137 760	100 964	703 763	.
DJ	Metallerzeugung und -bearbeitung, Herstellung von Metallerzeugnissen	47	2 893	2 142	3 164	179 066	113 738	639 736	152 417
DK	Maschinenbau	49	10 763	7 443	10 868	882 033	542 473	.	.
DL	Herstellung von Büromaschinen, Datenverarbeitungsgeräten und -einrichtungen; Elektrotechnik, Feinmechanik und Optik	35	4 012	2 435	3 527	259 338	121 161	965 365	450 657
DM	Fahrzeugbau	11	1 762	1 313	1 950	135 917	91 784	879 486	124 694
DN	Herstellung von Möbeln, Schmuck, Musikinstrumenten, Sportgeräten, Spielwaren und sonstigen Erzeugnissen; Recycling	15	1 229	876	1 275	67 433	36 915	377 899	107 277
C	Bergbau und Gewinnung von Steinen und Erden	2
D	Verarbeitendes Gewerbe	322
C+D	Insgesamt	324	41 545	26 865	40 795	2 939 927	1 596 115	15 320 680	6 598 501

Verarbeitendes Gewerbe, Bergbau und Gewinnung von Steinen und Erden in Baden-Württemberg 1999

– Betriebe von Unternehmen mit im Allgemeinen 20 oder mehr Beschäftigten –

Systematik-Nr.	Wirtschaftszweig	Betriebe	Beschäftigte		Geleistete Arbeiterstunden	Bruttolohn- und -gehaltssumme		Gesamtumsatz	
			insgesamt	davon Arbeiter		insgesamt	davon Lohnsumme	insgesamt	davon Auslandsumsatz
			Anzahl (MD)		1 000 Std.	1 000 DM		1 000 DM	
Region Nordschwarzwald									
DA	Ernährungsgewerbe und Tabakverarbeitung	43	2 996	1 791	2 894	122 660	73 940	714 223	79 339
DB	Textil- und Bekleidungsgewerbe	9
DC	Ledergewerbe	3
DD	Holzgewerbe (ohne Herstellung von Möbeln)	32	799	580	899	39 181	25 747	192 183	31 442
DE	Papier-, Verlags- und Druckgewerbe	43	3 325	2 288	3 551	213 707	127 010	931 377	122 587
DF	Kokerei, Mineralölverarbeitung, Herstellung und Verarbeitung von Spalt- und Brutstoffen	1
DG	Chemische Industrie	8	692	237	342	42 783	9 386	205 643	19 201
DH	Herstellung von Gummi- und Kunststoffwaren	32	3 656	2 421	3 503	214 646	113 943	790 640	198 657
DI	Glasgewerbe, Keramik, Verarbeitung von Steinen und Erden	13	770	534	936	46 004	28 134	164 048	.
DJ	Metallerzeugung und -bearbeitung, Herstellung von Metallerzeugnissen	152	13 451	9 148	14 199	856 751	479 122	3 111 565	843 958
DK	Maschinenbau	108	14 616	8 757	13 776	1 079 082	552 053	4 389 070	2 334 884
DL	Herstellung von Büromaschinen, Datenverarbeitungsgeräten und -einrichtungen; Elektrotechnik, Feinmechanik und Optik	96	11 385	6 541	9 709	769 471	329 053	2 597 371	1 073 554
DM	Fahrzeugbau	14	4 061	3 500	4 933	244 591	199 958	345 210	49 309
DN	Herstellung von Möbeln, Schmuck, Musikinstrumenten, Sportgeräten, Spielwaren und sonstigen Erzeugnissen; Recycling	104	7 828	5 042	7 360	410 618	218 366	1 699 591	487 743
C	Bergbau und Gewinnung von Steinen und Erden	7	213	167	349	12 161	9 379	54 241	.
D	Verarbeitendes Gewerbe	658	64 636	41 601	63 121	4 084 681	2 182 773	15 348 531	.
C+D	Insgesamt	665	64 848	41 767	63 469	4 096 841	2 192 152	15 402 772	5 295 683

Verarbeitendes Gewerbe, Bergbau und Gewinnung von Steinen und Erden in Baden-Württemberg 1999

– Betriebe von Unternehmen mit im Allgemeinen 20 oder mehr Beschäftigten –

Systematik-Nr.	Wirtschaftszweig	Betriebe	Beschäftigte		Geleistete Arbeiterstunden	Bruttolohn- und -gehaltssumme		Gesamtumsatz	
			insgesamt	davon Arbeiter		insgesamt	davon Lohnsumme	insgesamt	davon Auslandsumsatz
		Anzahl (MD)			1 000 Std.	1 000 DM		1 000 DM	
Stadtkreis Pforzheim									
DA	Ernährungsgewerbe und Tabakverarbeitung	5	342	168	271	12 073	6 142	54 260	0
DB	Textil- und Bekleidungsgewerbe	1
DC	Ledergewerbe	1
DE	Papier-, Verlags- und Druckgewerbe	12	1 092	690	1 089	78 051	43 396	306 850	26 398
DG	Chemische Industrie	3
DH	Herstellung von Gummi- und Kunststoffwaren	3
DI	Glasgewerbe, Keramik, Verarbeitung von Steinen und Erden	1
DJ	Metallerzeugung und -bearbeitung, Herstellung von Metallerzeugnissen	40	5 143	3 072	4 690	350 984	166 206	1 153 569	327 503
DK	Maschinenbau	10	1 208	691	1 085	86 006	41 850	281 712	136 076
DL	Herstellung von Büromaschinen, Datenverarbeitungsgeräten und -einrichtungen; Elektrotechnik, Feinmechanik und Optik	28	2 330	1 039	1 603	178 016	46 792	512 732	150 443
DM	Fahrzeugbau	1
DN	Herstellung von Möbeln, Schmuck, Musikinstrumenten, Sportgeräten, Spielwaren und sonstigen Erzeugnissen; Recycling	48	3 189	1 979	2 896	161 284	80 695	678 868	249 572
D	Verarbeitendes Gewerbe	153	14 860	8 796	13 258	953 822	441 528	3 199 281	920 731
C+D	Insgesamt	153	14 860	8 796	13 258	953 822	441 528	3 199 281	920 731

Verarbeitendes Gewerbe, Bergbau und Gewinnung von Steinen und Erden in Baden-Württemberg 1999

– Betriebe von Unternehmen mit im Allgemeinen 20 oder mehr Beschäftigten –

Systematik-Nr.	Wirtschaftszweig	Betriebe	Beschäftigte		Geleistete Arbeiterstunden	Bruttolohn- und -gehaltsumme		Gesamtumsatz	
			insgesamt	davon Arbeiter		insgesamt	davon Lohnsumme	insgesamt	davon Auslands-umsatz
			Anzahl (MD)			1 000 Std.	1 000 DM		1 000 DM
Landkreis Calw									
DA	Ernährungsgewerbe und Tabakverarbeitung	12	695	477	747	31 076	21 141	191 863	.
DB	Textil- und Bekleidungsgewerbe	4
DC	Ledergewerbe	1
DD	Holzgewerbe (ohne Herstellung von Möbeln)	8
DE	Papier-, Verlags- und Druckgewerbe	7	348	234	.	18 480	.	.	.
DG	Chemische Industrie	1
DH	Herstellung von Gummi- und Kunststoffwaren	7
DI	Glasgewerbe, Keramik, Verarbeitung von Steinen und Erden	1
DJ	Metallerzeugung und -bearbeitung, Herstellung von Metallerzeugnissen	16	1 004	673	1 119	62 537	34 981	291 834	56 305
DK	Maschinenbau	16	2 625	1 825	2 807	209 861	136 082	685 428	255 070
DL	Herstellung von Büromaschinen, Datenverarbeitungsgeräten und -einrichtungen; Elektrotechnik, Feinmechanik und Optik	13	2 067	1 438	1 987	130 558	72 112	379 328	109 317
DM	Fahrzeugbau	4
DN	Herstellung von Möbeln, Schmuck, Musikinstrumenten, Sportgeräten, Spielwaren und sonstigen Erzeugnissen; Recycling	18	1 441	970	1 394	78 448	44 183	242 267	42 296
C	Bergbau und Gewinnung von Steinen und Erden	1
D	Verarbeitendes Gewerbe	108
C+D	Insgesamt	109	10 163	7 002	10 487	642 220	388 593	2 311 584	540 433

Verarbeitendes Gewerbe, Bergbau und Gewinnung von Steinen und Erden in Baden-Württemberg 1999

– Betriebe von Unternehmen mit im Allgemeinen 20 oder mehr Beschäftigten –

Systematik-Nr.	Wirtschaftszweig	Betriebe	Beschäftigte		Geleistete Arbeiterstunden	Bruttolohn- und -gehaltssumme		Gesamtumsatz	
			insgesamt	davon Arbeiter		insgesamt	davon Lohnsumme	insgesamt	davon Auslandsumsatz
			Anzahl (MD)			1 000 Std.	1 000 DM		1 000 DM
Enzkreis									
DA	Ernährungsgewerbe und Tabakverarbeitung	16	1 231	549	932	44 264	21 926	251 396	.
DC	Ledergewerbe	1
DD	Holzgewerbe (ohne Herstellung von Möbeln)	5
DE	Papier-, Verlags- und Druckgewerbe	15	881	596	986	48 173	28 181	192 398	.
DH	Herstellung von Gummi- und Kunststoffwaren	9	440	338	529	24 603	15 187	99 539	22 800
DI	Glasgewerbe, Keramik, Verarbeitung von Steinen und Erden	9	698	479	823	41 885	25 255	141 248	.
DJ	Metallerzeugung und -bearbeitung, Herstellung von Metallerzeugnissen	77	5 503	4 105	6 394	328 348	208 315	1 241 576	335 798
DK	Maschinenbau	55	4 701	2 630	4 336	341 423	155 267	1 676 590	939 003
DL	Herstellung von Büromaschinen, Datenverarbeitungsgeräten und -einrichtungen; Elektrotechnik, Feinmechanik und Optik	46	6 366	3 591	5 517	429 656	190 808	1 602 561	778 442
DM	Fahrzeugbau	6
DN	Herstellung von Möbeln, Schmuck, Musikinstrumenten, Sportgeräten, Spielwaren und sonstigen Erzeugnissen; Recycling	23	2 051	1 293	1 872	108 394	54 744	572 333	175 379
C	Bergbau und Gewinnung von Steinen und Erden	5
D	Verarbeitendes Gewerbe	262
C+D	Insgesamt	267	24 513	15 864	24 548	1 521 621	827 361	5 951 597	2 388 390

Verarbeitendes Gewerbe, Bergbau und Gewinnung von Steinen und Erden in Baden-Württemberg 1999

– Betriebe von Unternehmen mit im Allgemeinen 20 oder mehr Beschäftigten –

Systematik-Nr.	Wirtschaftszweig	Betriebe	Beschäftigte		Geleistete Arbeiterstunden	Bruttolohn- und -gehaltssumme		Gesamtumsatz	
			insgesamt	davon Arbeiter		insgesamt	davon Lohnsumme	insgesamt	davon Auslandsumsatz
		Anzahl (MD)			1 000 Std.	1 000 DM		1 000 DM	
Landkreis Freudenstadt									
DA	Ernährungsgewerbe und Tabakverarbeitung	10	727	598	945	35 247	24 731	216 704	.
DB	Textil- und Bekleidungsgewerbe	4	242	207	292	9 582	6 569	.	.
DD	Holzgewerbe (ohne Herstellung von Möbeln)	19	578	412	627	28 572	18 028	134 761	25 188
DE	Papier-, Verlags- und Druckgewerbe	9	1 005	768	.	69 003	.	.	.
DF	Kokerei, Mineralölverarbeitung, Herstellung und Verarbeitung von Spalt- und Brutstoffen	1
DG	Chemische Industrie	4	243	109	139	12 032	3 622	48 859	.
DH	Herstellung von Gummi- und Kunststoffwaren	13	2 394	1 485	2 048	145 936	71 263	542 490	139 009
DI	Glasgewerbe, Keramik, Verarbeitung von Steinen und Erden	2
DJ	Metallerzeugung und -bearbeitung, Herstellung von Metallerzeugnissen	19	1 801	1 299	1 997	114 883	69 619	424 587	124 351
DK	Maschinenbau	27	6 082	3 612	5 548	441 792	218 855	1 745 339	1 004 735
DL	Herstellung von Büromaschinen, Datenverarbeitungsgeräten und -einrichtungen; Elektrotechnik, Feinmechanik und Optik	9	622	473	602	31 242	19 341	102 749	35 352
DM	Fahrzeugbau	3
DN	Herstellung von Möbeln, Schmuck, Musikinstrumenten, Sportgeräten, Spielwaren und sonstigen Erzeugnissen; Recycling	15	1 148	801	1 199	62 493	38 744	206 124	20 496
C	Bergbau und Gewinnung von Steinen und Erden	1
D	Verarbeitendes Gewerbe	135
C+D	Insgesamt	136	15 311	10 106	15 177	979 177	534 071	3 940 310	1 446 129

Verarbeitendes Gewerbe, Bergbau und Gewinnung von Steinen und Erden in Baden-Württemberg 1999

– Betriebe von Unternehmen mit im Allgemeinen 20 oder mehr Beschäftigten –

Systematik-Nr.	Wirtschaftszweig	Betriebe	Beschäftigte		Geleistete Arbeiterstunden	Bruttolohn- und -gehaltssumme		Gesamtumsatz	
			insgesamt	davon Arbeiter		insgesamt	davon Lohnsumme	insgesamt	davon Auslandsumsatz
			Anzahl (MD)		1 000 Std.	1 000 DM		1 000 DM	
Regierungsbezirk Freiburg									
DA	Ernährungsgewerbe und Tabakverarbeitung	167	12 791	8 493	13 784	663 204	405 316	4 980 455	291 500
DB	Textil- und Bekleidungsgewerbe	76	9 252	6 031	8 811	493 161	258 035	2 303 363	811 932
DC	Ledergewerbe	9
DD	Holzgewerbe (ohne Herstellung von Möbeln)	115	4 564	3 446	5 747	264 148	177 845	1 231 217	273 064
DE	Papier-, Verlags- und Druckgewerbe	144	15 185	9 177	13 934	955 768	490 441	4 952 510	1 036 963
DF	Kokerei, Mineralölverarbeitung, Herstellung und Verarbeitung von Spalt- und Brutstoffen	1
DG	Chemische Industrie	46	15 803	7 415	11 425	1 271 424	456 767	10 384 038	4 115 103
DH	Herstellung von Gummi- und Kunststoffwaren	118	11 220	8 277	13 294	622 115	384 432	2 557 995	868 013
DI	Glasgewerbe, Keramik, Verarbeitung von Steinen und Erden	90	5 390	3 702	6 070	322 680	195 367	1 750 788	346 630
DJ	Metallerzeugung und -bearbeitung, Herstellung von Metallerzeugnissen	404	41 051	30 814	48 577	2 612 105	1 716 600	11 590 709	3 108 453
DK	Maschinenbau	320	43 035	26 655	41 992	2 935 387	1 494 460	11 187 239	4 622 804
DL	Herstellung von Büromaschinen, Datenverarbeitungsgeräten und -einrichtungen; Elektrotechnik, Feinmechanik und Optik	335	49 642	28 724	41 628	3 285 446	1 368 846	13 287 821	5 518 158
DM	Fahrzeugbau	37	7 884	6 277	9 324	525 149	375 629	2 298 771	672 863
DN	Herstellung von Möbeln, Schmuck, Musikinstrumenten, Sportgeräten, Spielwaren und sonstigen Erzeugnissen; Recycling	86	10 468	7 413	11 300	589 945	353 682	2 627 482	662 802
C	Bergbau und Gewinnung von Steinen und Erden	40	848	690	1 242	51 996	40 701	244 591	21 003
D	Verarbeitendes Gewerbe	1 948	227 228	147 019	226 840	14 593 203	7 704 219	69 603 618	22 373 207
C+D	Insgesamt	1 988	228 076	147 709	228 082	14 645 199	7 744 919	69 848 208	22 394 210

Verarbeitendes Gewerbe, Bergbau und Gewinnung von Steinen und Erden in Baden-Württemberg 1999

– Betriebe von Unternehmen mit im Allgemeinen 20 oder mehr Beschäftigten –

Systematik-Nr.	Wirtschaftszweig	Betriebe	Beschäftigte		Geleistete Arbeiterstunden	Bruttolohn- und -gehaltsumme		Gesamtumsatz	
			insgesamt	davon Arbeiter		insgesamt	davon Lohnsumme	insgesamt	davon Auslandsumsatz
			Anzahl (MD)		1 000 Std.	1 000 DM		1 000 DM	
Region Südlicher Oberrhein									
DA	Ernährungsgewerbe und Tabakverarbeitung	88	6 050	3 927	6 429	292 027	173 434	2 474 824	170 305
DB	Textil- und Bekleidungsgewerbe	31
DC	Ledergewerbe	2
DD	Holzgewerbe (ohne Herstellung von Möbeln)	73	3 265	2 430	4 151	198 125	129 514	917 316	236 776
DE	Papier-, Verlags- und Druckgewerbe	85	10 231	6 068	9 148	645 553	328 874	3 573 486	740 496
DG	Chemische Industrie	23	5 540	2 823	4 317	419 382	164 892	.	.
DH	Herstellung von Gummi- und Kunststoffwaren	54	6 421	4 753	7 618	360 207	221 527	1 532 478	533 457
DI	Glasgewerbe, Keramik, Verarbeitung von Steinen und Erden	50	3 585	2 406	3 923	210 791	124 531	1 122 943	218 167
DJ	Metallerzeugung und -bearbeitung, Herstellung von Metallerzeugnissen	136	14 715	10 786	17 096	943 171	602 204	4 306 373	998 525
DK	Maschinenbau	122	18 045	12 246	19 611	1 217 340	697 867	4 382 990	1 608 031
DL	Herstellung von Büromaschinen, Datenverarbeitungsgeräten und -einrichtungen; Elektrotechnik, Feinmechanik und Optik	91	14 543	7 473	11 075	1 007 357	365 308	4 801 583	1 889 185
DM	Fahrzeugbau	19	3 528	2 627	3 882	217 853	135 242	1 211 055	226 277
DN	Herstellung von Möbeln, Schmuck, Musikinstrumenten, Sportgeräten, Spielwaren und sonstigen Erzeugnissen; Recycling	32	4 598	3 555	5 444	242 787	163 545	1 040 587	204 941
C	Bergbau und Gewinnung von Steinen und Erden	27	660	543	968	40 581	31 966	184 266	17 431
D	Verarbeitendes Gewerbe	805	93 326	60 951	95 299	5 887 829	3 177 300	29 417 578	8 883 383
C+D	Insgesamt	832	93 987	61 494	96 266	5 928 410	3 209 266	29 601 843	8 900 814

Verarbeitendes Gewerbe, Bergbau und Gewinnung von Steinen und Erden in Baden-Württemberg 1999

– Betriebe von Unternehmen mit im Allgemeinen 20 oder mehr Beschäftigten –

Systematik-Nr.	Wirtschaftszweig	Betriebe	Beschäftigte		Geleistete Arbeiterstunden	Bruttolohn- und -gehaltssumme		Gesamtumsatz	
			insgesamt	davon Arbeiter		insgesamt	davon Lohnsumme	insgesamt	davon Auslandsumsatz
		Anzahl (MD)			1 000 Std.	1 000 DM		1 000 DM	
Stadtkreis Freiburg im Breisgau									
DA	Ernährungsgewerbe und Tabakverarbeitung	18	1 656	1 063	1 738	75 996	41 153	609 973	26 511
DB	Textil- und Bekleidungsgewerbe	5	279	188	312	15 022	7 874	69 527	.
DD	Holzgewerbe (ohne Herstellung von Möbeln)	2
DE	Papier-, Verlags- und Druckgewerbe	16	1 961	517	832	135 532	33 454	570 330	15 069
DG	Chemische Industrie	6
DH	Herstellung von Gummi- und Kunststoffwaren	3
DI	Glasgewerbe, Keramik, Verarbeitung von Steinen und Erden	3
DJ	Metallerzeugung und -bearbeitung, Herstellung von Metallerzeugnissen	4	254	193	329	15 732	10 846	63 009	.
DK	Maschinenbau	11	723	463	693	52 227	29 797	148 113	.
DL	Herstellung von Büromaschinen, Datenverarbeitungsgeräten und -einrichtungen; Elektrotechnik, Feinmechanik und Optik	27	5 364	2 068	3 086	407 522	111 083	1 511 285	638 609
DM	Fahrzeugbau	1
DN	Herstellung von Möbeln, Schmuck, Musikinstrumenten, Sportgeräten, Spielwaren und sonstigen Erzeugnissen; Recycling	3
C	Bergbau und Gewinnung von Steinen und Erden	1
D	Verarbeitendes Gewerbe	98
C+D	Insgesamt	99	13 961	6 462	9 910	987 930	346 493	4 970 579	1 593 627

Verarbeitendes Gewerbe, Bergbau und Gewinnung von Steinen und Erden in Baden-Württemberg 1999

– Betriebe von Unternehmen mit im Allgemeinen 20 oder mehr Beschäftigten –

Systematik-Nr.	Wirtschaftszweig	Betriebe	Beschäftigte		Geleistete Arbeiterstunden	Bruttolohn- und -gehaltssumme		Gesamtumsatz	
			insgesamt	davon Arbeiter		insgesamt	davon Lohnsumme	insgesamt	davon Auslandsumsatz
		Anzahl (MD)			1 000 Std.	1 000 DM		1 000 DM	
Landkreis Breisgau-Hochschwarzwald									
DA	Ernährungsgewerbe und Tabakverarbeitung	17	1 345	848	1 382	59 812	37 058	360 540	.
DB	Textil- und Bekleidungsgewerbe	3
DD	Holzgewerbe (ohne Herstellung von Möbeln)	13
DE	Papier-, Verlags- und Druckgewerbe	7	545	375	582	34 089	21 222	180 006	.
DG	Chemische Industrie	7	762	345	592	46 511	15 663	222 210	83 868
DH	Herstellung von Gummi- und Kunststoffwaren	11	1 819	1 288	1 945	107 599	60 308	640 195	315 937
DI	Glasgewerbe, Keramik, Verarbeitung von Steinen und Erden	17	1 613	1 072	1 853	94 059	55 100	497 729	89 941
DJ	Metallerzeugung und -bearbeitung, Herstellung von Metallerzeugnissen	20	1 591	1 188	1 883	96 447	63 059	385 706	.
DK	Maschinenbau	32	3 561	2 101	3 418	243 568	117 186	904 424	362 409
DL	Herstellung von Büromaschinen, Datenverarbeitungsgeräten und -einrichtungen; Elektrotechnik, Feinmechanik und Optik	19	2 613	1 429	2 032	170 026	68 981	727 772	396 386
DM	Fahrzeugbau	2
DN	Herstellung von Möbeln, Schmuck, Musikinstrumenten, Sportgeräten, Spielwaren und sonstigen Erzeugnissen; Recycling	4
C	Bergbau und Gewinnung von Steinen und Erden	5	162	139	249	10 259	8 171	41 855	.
D	Verarbeitendes Gewerbe	152	16 558	10 669	16 692	1 012 830	537 843	4 739 924	.
C+D	Insgesamt	157	16 720	10 808	16 941	1 023 089	546 014	4 781 779	1 550 240

Verarbeitendes Gewerbe, Bergbau und Gewinnung von Steinen und Erden in Baden-Württemberg 1999

– Betriebe von Unternehmen mit im Allgemeinen 20 oder mehr Beschäftigten –

Systematik-Nr.	Wirtschaftszweig	Betriebe	Beschäftigte		Geleistete Arbeiterstunden	Bruttolohn- und -gehaltssumme		Gesamtumsatz	
			insgesamt	davon Arbeiter		insgesamt	davon Lohnsumme	insgesamt	davon Auslandsumsatz
			Anzahl (MD)			1 000 Std.	1 000 DM		1 000 DM
Landkreis Emmendingen									
DA	Ernährungsgewerbe und Tabakverarbeitung	9	327	195	311	14 947	7 743	109 439	.
DB	Textil- und Bekleidungsgewerbe	7	1 182	703	959	61 152	28 307	304 480	137 990
DC	Ledergewerbe	1
DD	Holzgewerbe (ohne Herstellung von Möbeln)	9	219	181	319	11 058	8 292	53 693	.
DE	Papier-, Verlags- und Druckgewerbe	11	809	532	894	47 525	28 286	147 653	.
DG	Chemische Industrie	1
DH	Herstellung von Gummi- und Kunststoffwaren	10
DI	Glasgewerbe, Keramik, Verarbeitung von Steinen und Erden	10
DJ	Metallerzeugung und -bearbeitung, Herstellung von Metallerzeugnissen	28	3 063	2 027	3 020	194 220	108 638	802 023	228 576
DK	Maschinenbau	14	2 331	1 657	2 622	151 545	93 050	392 642	.
DL	Herstellung von Büromaschinen, Datenverarbeitungsgeräten und -einrichtungen; Elektrotechnik, Feinmechanik und Optik	20	2 940	1 589	2 525	198 865	65 977	660 567	277 959
DM	Fahrzeugbau	4	397	312	513	24 902	18 119	133 218	.
DN	Herstellung von Möbeln, Schmuck, Musikinstrumenten, Sportgeräten, Spielwaren und sonstigen Erzeugnissen; Recycling	6
C	Bergbau und Gewinnung von Steinen und Erden	2
D	Verarbeitendes Gewerbe	129
C+D	Insgesamt	131	13 215	8 594	13 403	812 923	425 155	3 069 598	987 301

Verarbeitendes Gewerbe, Bergbau und Gewinnung von Steinen und Erden in Baden-Württemberg 1999

– Betriebe von Unternehmen mit im Allgemeinen 20 oder mehr Beschäftigten –

Systematik-Nr.	Wirtschaftszweig	Betriebe	Beschäftigte		Geleistete Arbeiterstunden	Bruttolohn- und -gehaltssumme		Gesamtumsatz	
			insgesamt	davon Arbeiter		insgesamt	davon Lohnsumme	insgesamt	davon Auslandsumsatz
		Anzahl (MD)			1 000 Std.	1 000 DM		1 000 DM	
Ortenaukreis									
DA	Ernährungsgewerbe und Tabakverarbeitung	44	2 722	1 821	2 997	141 272	87 480	1 394 873	127 827
DB	Textil- und Bekleidungsgewerbe	16	988	737	987	37 816	23 742	171 089	25 608
DC	Ledergewerbe	1
DD	Holzgewerbe (ohne Herstellung von Möbeln)	49	2 416	1 747	2 994	152 766	97 523	691 008	192 767
DE	Papier-, Verlags- und Druckgewerbe	51	6 917	4 644	6 840	428 407	245 912	2 675 496	670 427
DG	Chemische Industrie	9	1 788	1 039	1 720	132 089	64 069	1 377 653	956 403
DH	Herstellung von Gummi- und Kunststoffwaren	30	3 569	2 727	4 471	194 865	126 456	665 608	149 960
DI	Glasgewerbe, Keramik, Verarbeitung von Steinen und Erden	20	1 492	965	1 481	91 761	51 703	524 557	123 897
DJ	Metallerzeugung und -bearbeitung, Herstellung von Metallerzeugnissen	84	9 807	7 378	11 864	636 772	419 661	3 055 634	606 257
DK	Maschinenbau	65	11 429	8 025	12 877	770 000	457 834	2 937 810	1 019 455
DL	Herstellung von Büromaschinen, Datenverarbeitungsgeräten und -einrichtungen; Elektrotechnik, Feinmechanik und Optik	25	3 627	2 387	3 432	230 943	119 267	1 901 959	576 230
DM	Fahrzeugbau	12	1 240	910	1 375	74 446	46 633	463 614	170 589
DN	Herstellung von Möbeln, Schmuck, Musikinstrumenten, Sportgeräten, Spielwaren und sonstigen Erzeugnissen; Recycling	19	3 585	2 841	4 241	182 938	127 210	779 007	135 925
C	Bergbau und Gewinnung von Steinen und Erden	19	473	388	692	28 490	22 910	135 551	13 897
D	Verarbeitendes Gewerbe	426	49 618	35 242	55 321	3 075 977	1 868 694	16 644 337	4 755 749
C+D	Insgesamt	445	50 091	35 630	56 012	3 104 468	1 891 605	16 779 888	4 769 646

Verarbeitendes Gewerbe, Bergbau und Gewinnung von Steinen und Erden in Baden-Württemberg 1999

– Betriebe von Unternehmen mit im Allgemeinen 20 oder mehr Beschäftigten –

Systematik-Nr.	Wirtschaftszweig	Betriebe	Beschäftigte		Geleistete Arbeiterstunden	Bruttolohn- und -gehaltsumme		Gesamtumsatz	
			insgesamt	davon Arbeiter		insgesamt	davon Lohnsumme	insgesamt	davon Auslandsumsatz
		Anzahl (MD)			1 000 Std.	1 000 DM		1 000 DM	
Region Schwarzwald-Baar-Heuberg									
DA	Ernährungsgewerbe und Tabakverarbeitung	29	2 188	1 343	2 273	102 464	57 880	760 135	28 016
DB	Textil- und Bekleidungsgewerbe	13
DC	Ledergewerbe	6
DD	Holzgewerbe (ohne Herstellung von Möbeln)	25	929	721	1 138	48 156	34 556	223 240	16 707
DE	Papier-, Verlags- und Druckgewerbe	30	2 377	1 666	2 455	131 917	78 317	490 494	61 305
DF	Kokerei, Mineralölverarbeitung, Herstellung und Verarbeitung von Spalt- und Brutstoffen	1
DG	Chemische Industrie	5	842	534	705	55 024	27 484	.	.
DH	Herstellung von Gummi- und Kunststoffwaren	39	2 344	1 830	2 803	125 084	84 175	421 331	80 928
DI	Glasgewerbe, Keramik, Verarbeitung von Steinen und Erden	18	930	668	1 129	57 086	35 902	346 154	32 366
DJ	Metallerzeugung und -bearbeitung, Herstellung von Metallerzeugnissen	194	14 809	11 645	18 684	859 363	593 840	3 295 546	757 723
DK	Maschinenbau	120	15 613	9 243	14 275	1 054 884	502 530	4 533 460	1 871 097
DL	Herstellung von Büromaschinen, Datenverarbeitungsgeräten und -einrichtungen; Elektrotechnik, Feinmechanik und Optik	181	24 013	15 259	21 739	1 502 377	737 125	5 559 804	2 299 257
DM	Fahrzeugbau	12
DN	Herstellung von Möbeln, Schmuck, Musikinstrumenten, Sportgeräten, Spielwaren und sonstigen Erzeugnissen; Recycling	24	3 116	2 148	3 280	179 733	104 589	612 662	178 570
C	Bergbau und Gewinnung von Steinen und Erden	4
D	Verarbeitendes Gewerbe	697
C+D	Insgesamt	701	72 137	49 022	74 526	4 448 514	2 500 035	17 897 779	5 790 933

Verarbeitendes Gewerbe, Bergbau und Gewinnung von Steinen und Erden in Baden-Württemberg 1999

– Betriebe von Unternehmen mit im Allgemeinen 20 oder mehr Beschäftigten –

Systematik-Nr.	Wirtschaftszweig	Betriebe	Beschäftigte		Geleistete Arbeiterstunden	Bruttolohn- und -gehaltsumme		Gesamtumsatz	
			insgesamt	davon Arbeiter		insgesamt	davon Lohnsumme	insgesamt	davon Auslands-umsatz
			Anzahl (MD)			1 000 Std.	1 000 DM		1 000 DM
Landkreis Rottweil									
DA	Ernährungsgewerbe und Tabakverarbeitung	10	517	311	552	19 815	12 219	212 882	.
DB	Textil- und Bekleidungsgewerbe	4	187	119	151	10 754	4 499	.	.
DD	Holzgewerbe (ohne Herstellung von Möbeln)	9	229	173	296	12 417	.	65 830	.
DE	Papier-, Verlags- und Druckgewerbe	6	487	337	417	25 090	16 526	80 067	.
DF	Kokerei, Mineralölverarbeitung, Herstellung und Verarbeitung von Spalt- und Brutstoffen	1
DG	Chemische Industrie	3
DH	Herstellung von Gummi- und Kunststoffwaren	12	742	594	890	40 454	28 789	125 032	.
DI	Glasgewerbe, Keramik, Verarbeitung von Steinen und Erden	9	248	196	319	12 732	8 854	98 376	11 903
DJ	Metallerzeugung und -bearbeitung, Herstellung von Metallerzeugnissen	49	4 458	3 403	5 226	268 287	177 491	978 427	318 291
DK	Maschinenbau	36	5 770	3 406	4 998	395 552	182 498	1 778 009	697 348
DL	Herstellung von Büromaschinen, Datenverarbeitungsgeräten und -einrichtungen; Elektrotechnik, Feinmechanik und Optik	31	3 808	2 486	3 447	231 519	116 810	1 013 465	309 873
DM	Fahrzeugbau	6	1 751	1 446	2 158	121 367	94 237	477 834	.
DN	Herstellung von Möbeln, Schmuck, Musikinstrumenten, Sportgeräten, Spielwaren und sonstigen Erzeugnissen; Recycling	8	1 078	798	1 151	59 673	39 079	236 773	.
C	Bergbau und Gewinnung von Steinen und Erden	3
D	Verarbeitendes Gewerbe	184
C+D	Insgesamt	187	19 893	13 689	20 182	1 238 921	711 686	5 272 767	1 694 520

Verarbeitendes Gewerbe, Bergbau und Gewinnung von Steinen und Erden in Baden-Württemberg 1999

– Betriebe von Unternehmen mit im Allgemeinen 20 oder mehr Beschäftigten –

Systematik-Nr.	Wirtschaftszweig	Betriebe	Beschäftigte		Geleistete Arbeiterstunden	Bruttolohn- und -gehaltsumme		Gesamtumsatz	
			insgesamt	davon Arbeiter		insgesamt	davon Lohnsumme	insgesamt	davon Auslandsumsatz
			Anzahl (MD)			1 000 Std.	1 000 DM		1 000 DM
Schwarzwald-Baar-Kreis									
DA	Ernährungsgewerbe und Tabakverarbeitung	12	1 137	684	1 201	63 629	33 934	455 649	.
DB	Textil- und Bekleidungsgewerbe	2
DC	Ledergewerbe	1
DD	Holzgewerbe (ohne Herstellung von Möbeln)	12	591	459	697	29 627	22 057	132 549	.
DE	Papier-, Verlags- und Druckgewerbe	14	1 062	764	1 193	63 026	39 108	243 066	29 242
DG	Chemische Industrie	2
DH	Herstellung von Gummi- und Kunststoffwaren	19	1 297	995	1 573	70 591	46 666	247 132	57 073
DI	Glasgewerbe, Keramik, Verarbeitung von Steinen und Erden	5
DJ	Metallerzeugung und -bearbeitung, Herstellung von Metallerzeugnissen	80	5 534	4 222	6 742	325 141	214 652	1 234 483	278 168
DK	Maschinenbau	43	5 045	2 951	4 674	341 698	163 626	1 526 765	615 043
DL	Herstellung von Büromaschinen, Datenverarbeitungsgeräten und -einrichtungen; Elektrotechnik, Feinmechanik und Optik	75	10 036	6 141	8 577	624 195	281 313	2 221 717	761 589
DM	Fahrzeugbau	3
DN	Herstellung von Möbeln, Schmuck, Musikinstrumenten, Sportgeräten, Spielwaren und sonstigen Erzeugnissen; Recycling	8	1 416	901	1 455	85 670	44 312	263 911	84 139
C	Bergbau und Gewinnung von Steinen und Erden	1
D	Verarbeitendes Gewerbe	277
C+D	Insgesamt	278	28 461	18 958	28 959	1 763 820	959 309	6 953 977	2 016 654

Verarbeitendes Gewerbe, Bergbau und Gewinnung von Steinen und Erden in Baden-Württemberg 1999

– Betriebe von Unternehmen mit im Allgemeinen 20 oder mehr Beschäftigten –

Systematik-Nr.	Wirtschaftszweig	Betriebe	Beschäftigte		Geleistete Arbeiterstunden	Bruttolohn- und -gehaltssumme		Gesamtumsatz	
			insgesamt	davon Arbeiter		insgesamt	davon Lohnsumme	insgesamt	davon Auslands-umsatz
		Anzahl (MD)			1 000 Std.	1 000 DM		1 000 DM	
Landkreis Tuttlingen									
DA	Ernährungsgewerbe und Tabakverarbeitung	7	534	348	520	19 019	11 728	91 604	.
DB	Textil- und Bekleidungsgewerbe	7	244	159	236	11 772	6 491	42 379	.
DC	Ledergewerbe	5	427	230	351	22 331	7 849	.	.
DD	Holzgewerbe (ohne Herstellung von Möbeln)	4	109	89	144	6 112	.	24 860	.
DE	Papier-, Verlags- und Druckgewerbe	10	828	565	845	43 801	22 682	167 361	.
DH	Herstellung von Gummi- und Kunststoffwaren	8	305	241	340	14 039	8 720	49 166	.
DI	Glasgewerbe, Keramik, Verarbeitung von Steinen und Erden	4
DJ	Metallerzeugung und -bearbeitung, Herstellung von Metallerzeugnissen	65	4 817	4 021	6 717	265 935	201 697	1 082 636	161 265
DK	Maschinenbau	41	4 798	2 887	4 603	317 633	156 406	1 228 686	558 706
DL	Herstellung von Büromaschinen, Datenverarbeitungsgeräten und -einrichtungen; Elektrotechnik, Feinmechanik und Optik	75	10 168	6 632	9 715	646 663	339 002	2 324 622	1 227 795
DM	Fahrzeugbau	3
DN	Herstellung von Möbeln, Schmuck, Musikinstrumenten, Sportgeräten, Spielwaren und sonstigen Erzeugnissen; Recycling	8	622	449	673	34 390	21 197	111 978	.
D	Verarbeitendes Gewerbe	236	23 782	16 376	25 385	1 445 773	829 040	5 671 035	2 079 758
C+D	Insgesamt	236	23 782	16 376	25 385	1 445 773	829 040	5 671 035	2 079 758

Verarbeitendes Gewerbe, Bergbau und Gewinnung von Steinen und Erden in Baden-Württemberg 1999

– Betriebe von Unternehmen mit im Allgemeinen 20 oder mehr Beschäftigten –

Systematik-Nr.	Wirtschaftszweig	Betriebe	Beschäftigte		Geleistete Arbeiterstunden	Bruttolohn- und -gehaltssumme		Gesamtumsatz	
			insgesamt	davon Arbeiter		insgesamt	davon Lohnsumme	insgesamt	davon Auslandsumsatz
			Anzahl (MD)		1 000 Std.	1 000 DM		1 000 DM	
Region Hochrhein-Bodensee									
DA	Ernährungsgewerbe und Tabakverarbeitung	50	4 553	3 222	5 083	268 713	174 002	1 745 496	93 179
DB	Textil- und Bekleidungsgewerbe	32	6 014	3 862	5 735	338 721	175 632	1 532 105	538 533
DC	Ledergewerbe	1
DD	Holzgewerbe (ohne Herstellung von Möbeln)	17	370	296	458	17 867	13 775	90 662	19 581
DE	Papier-, Verlags- und Druckgewerbe	29	2 577	1 444	2 331	178 299	83 250	888 531	235 161
DG	Chemische Industrie	18	9 421	4 058	6 403	797 017	264 390	6 737 909	2 215 281
DH	Herstellung von Gummi- und Kunststoffwaren	25	2 455	1 694	2 873	136 824	78 730	604 186	253 629
DI	Glasgewerbe, Keramik, Verarbeitung von Steinen und Erden	22	876	629	1 018	54 803	34 934	281 690	96 096
DJ	Metallerzeugung und -bearbeitung, Herstellung von Metallerzeugnissen	74	11 526	8 383	12 798	809 570	520 556	3 988 791	1 352 204
DK	Maschinenbau	78	9 377	5 166	8 106	663 162	294 062	2 270 789	1 143 676
DL	Herstellung von Büromaschinen, Datenverarbeitungsgeräten und -einrichtungen; Elektrotechnik, Feinmechanik und Optik	63	11 086	5 992	8 814	775 712	266 413	2 926 435	1 329 716
DM	Fahrzeugbau	6
DN	Herstellung von Möbeln, Schmuck, Musikinstrumenten, Sportgeräten, Spielwaren und sonstigen Erzeugnissen; Recycling	30	2 754	1 710	2 577	167 424	85 548	974 234	279 290
C	Bergbau und Gewinnung von Steinen und Erden	9	143	109	192	8 674	6 367	47 199	.
D	Verarbeitendes Gewerbe	446	61 809	37 084	57 098	4 259 600	2 029 252	22 301 387	.
C+D	Insgesamt	455	61 952	37 193	57 290	4 268 275	2 035 619	22 348 586	7 702 463

Verarbeitendes Gewerbe, Bergbau und Gewinnung von Steinen und Erden in Baden-Württemberg 1999

– Betriebe von Unternehmen mit im Allgemeinen 20 oder mehr Beschäftigten –

Systematik-Nr.	Wirtschaftszweig	Betriebe	Beschäftigte		Geleistete Arbeiterstunden	Bruttolohn- und -gehaltssumme		Gesamtumsatz	
			insgesamt	davon Arbeiter		insgesamt	davon Lohnsumme	insgesamt	davon Auslands-umsatz
		Anzahl (MD)			1 000 Std.	1 000 DM		1 000 DM	
Landkreis Konstanz									
DA	Ernährungsgewerbe und Tabakverarbeitung	24	2 514	1 818	2 537	154 419	103 401	1 025 372	56 458
DB	Textil- und Bekleidungsgewerbe	6
DD	Holzgewerbe (ohne Herstellung von Möbeln)	1
DE	Papier-, Verlags- und Druckgewerbe	14	1 270	518	849	85 845	25 036	330 626	13 440
DG	Chemische Industrie	7	2 520	677	1 061	202 948	.	.	.
DH	Herstellung von Gummi- und Kunststoffwaren	10	1 100	709	1 247	62 431	33 617	258 638	.
DI	Glasgewerbe, Keramik, Verarbeitung von Steinen und Erden	8	269	198	342	17 166	11 428	77 552	.
DJ	Metallerzeugung und -bearbeitung, Herstellung von Metallerzeugnissen	27	6 123	4 491	6 614	452 201	297 899	2 472 405	914 183
DK	Maschinenbau	28	2 963	1 689	2 463	210 639	98 041	653 623	337 904
DL	Herstellung von Büromaschinen, Datenverarbeitungsgeräten und -einrichtungen; Elektrotechnik, Feinmechanik und Optik	29	5 204	2 611	3 692	401 264	109 073	1 433 889	750 332
DM	Fahrzeugbau	4
DN	Herstellung von Möbeln, Schmuck, Musikinstrumenten, Sportgeräten, Spielwaren und sonstigen Erzeugnissen; Recycling	7	372	298	543	18 949	13 286	130 644	30 484
C	Bergbau und Gewinnung von Steinen und Erden	4
D	Verarbeitendes Gewerbe	165
C+D	Insgesamt	169	24 297	14 241	20 962	1 721 693	779 983	8 147 821	2 901 411

Verarbeitendes Gewerbe, Bergbau und Gewinnung von Steinen und Erden in Baden-Württemberg 1999

– Betriebe von Unternehmen mit im Allgemeinen 20 oder mehr Beschäftigten –

Systematik-Nr.	Wirtschaftszweig	Betriebe	Beschäftigte		Geleistete Arbeiterstunden	Bruttolohn- und -gehaltsumme		Gesamtumsatz	
			insgesamt	davon Arbeiter		insgesamt	davon Lohnsumme	insgesamt	davon Auslandsumsatz
		Anzahl (MD)			1 000 Std.	1 000 DM		1 000 DM	
Landkreis Lörrach									
DA	Ernährungsgewerbe und Tabakverarbeitung	15	1 206	822	1 499	70 914	43 693	.	.
DB	Textil- und Bekleidungsgewerbe	13
DC	Ledergewerbe	1
DD	Holzgewerbe (ohne Herstellung von Möbeln)	5
DE	Papier-, Verlags- und Druckgewerbe	9
DG	Chemische Industrie	6	5 530	2 761	4 393	493 508	197 184	3 560 283	1 557 411
DH	Herstellung von Gummi- und Kunststoffwaren	5
DI	Glasgewerbe, Keramik, Verarbeitung von Steinen und Erden	7	377	245	388	23 596	13 219	114 694	34 355
DJ	Metallerzeugung und -bearbeitung, Herstellung von Metallerzeugnissen	26	2 507	1 761	2 659	168 018	98 783	691 506	235 647
DK	Maschinenbau	36	5 041	2 653	4 357	361 919	153 814	1 286 677	699 776
DL	Herstellung von Büromaschinen, Datenverarbeitungsgeräten und -einrichtungen; Elektrotechnik, Feinmechanik und Optik	24	3 881	2 170	3 295	251 600	99 835	1 036 814	.
DM	Fahrzeugbau	2
DN	Herstellung von Möbeln, Schmuck, Musikinstrumenten, Sportgeräten, Spielwaren und sonstigen Erzeugnissen; Recycling	13	1 379	797	1 099	83 432	37 702	542 203	141 747
C	Bergbau und Gewinnung von Steinen und Erden	1
D	Verarbeitendes Gewerbe	163
C+D	Insgesamt	164	23 745	13 734	21 453	1 669 766	767 496	8 430 753	3 432 137

Verarbeitendes Gewerbe, Bergbau und Gewinnung von Steinen und Erden in Baden-Württemberg 1999

– Betriebe von Unternehmen mit im Allgemeinen 20 oder mehr Beschäftigten –

Systematik-Nr.	Wirtschaftszweig	Betriebe	Beschäftigte		Geleistete Arbeiterstunden	Bruttolohn- und -gehaltssumme		Gesamtumsatz	
			insgesamt	davon Arbeiter		insgesamt	davon Lohnsumme	insgesamt	davon Auslands-umsatz
		Anzahl (MD)			1 000 Std.	1 000 DM		1 000 DM	
Landkreis Waldshut									
DA	Ernährungsgewerbe und Tabakverarbeitung	11	833	583	1 047	43 380	26 907	.	.
DB	Textil- und Bekleidungsgewerbe	13	2 166	1 487	2 446	123 661	72 436	576 393	222 725
DD	Holzgewerbe (ohne Herstellung von Möbeln)	11	211	169	273	10 798	8 448	59 136	.
DE	Papier-, Verlags- und Druckgewerbe	6
DG	Chemische Industrie	5	1 371	621	949	100 562	.	.	.
DH	Herstellung von Gummi- und Kunststoffwaren	10
DI	Glasgewerbe, Keramik, Verarbeitung von Steinen und Erden	7	231	186	289	14 041	10 287	89 445	.
DJ	Metallerzeugung und -bearbeitung, Herstellung von Metallerzeugnissen	21	2 896	2 131	3 525	189 351	123 874	824 880	202 375
DK	Maschinenbau	14	1 373	824	1 286	90 605	42 207	330 489	105 997
DL	Herstellung von Büromaschinen, Datenverarbeitungsgeräten und -einrichtungen; Elektrotechnik, Feinmechanik und Optik	10	2 001	1 211	1 827	122 847	57 505	455 732	.
DN	Herstellung von Möbeln, Schmuck, Musikinstrumenten, Sportgeräten, Spielwaren und sonstigen Erzeugnissen; Recycling	10	1 003	614	935	65 043	34 560	301 387	107 059
C	Bergbau und Gewinnung von Steinen und Erden	4
D	Verarbeitendes Gewerbe	118
C+D	Insgesamt	122	13 911	9 217	14 876	876 816	488 140	5 770 013	1 368 914

Verarbeitendes Gewerbe, Bergbau und Gewinnung von Steinen und Erden in Baden-Württemberg 1999

– Betriebe von Unternehmen mit im Allgemeinen 20 oder mehr Beschäftigten –

Systematik-Nr.	Wirtschaftszweig	Betriebe	Beschäftigte		Geleistete Arbeiterstunden	Bruttolohn- und -gehaltssumme		Gesamtumsatz	
			insgesamt	davon Arbeiter		insgesamt	davon Lohnsumme	insgesamt	davon Auslandsumsatz
			Anzahl (MD)		1 000 Std.	1 000 DM		1 000 DM	
Regierungsbezirk Tübingen									
DA	Ernährungsgewerbe und Tabakverarbeitung	165	12 010	7 380	11 593	498 937	307 224	3 344 808	364 786
DB	Textil- und Bekleidungsgewerbe	191	17 165	11 856	16 938	774 826	436 005	4 730 721	1 411 844
DC	Ledergewerbe	4
DD	Holzgewerbe (ohne Herstellung von Möbeln)	89	6 097	4 372	7 568	350 282	229 161	1 819 243	280 492
DE	Papier-, Verlags- und Druckgewerbe	91	9 439	4 988	7 703	607 639	275 670	2 732 059	628 813
DG	Chemische Industrie	38	8 516	3 578	5 323	589 389	206 341	2 866 911	687 864
DH	Herstellung von Gummi- und Kunststoffwaren	83	9 888	7 216	11 447	572 855	356 845	3 001 649	712 546
DI	Glasgewerbe, Keramik, Verarbeitung von Steinen und Erden	85
DJ	Metallerzeugung und -bearbeitung, Herstellung von Metallerzeugnissen	231	24 983	17 393	27 131	1 664 430	994 102	5 787 602	1 504 924
DK	Maschinenbau	284	50 248	30 337	45 037	3 781 422	1 904 095	14 633 195	7 259 900
DL	Herstellung von Büromaschinen, Datenverarbeitungsgeräten und -einrichtungen; Elektrotechnik, Feinmechanik und Optik	175	27 674	14 953	21 579	1 895 888	711 301	7 007 170	2 479 650
DM	Fahrzeugbau	62	28 232	16 641	24 469	2 148 053	994 010	11 959 637	5 775 762
DN	Herstellung von Möbeln, Schmuck, Musikinstrumenten, Sportgeräten, Spielwaren und sonstigen Erzeugnissen; Recycling	71	8 281	5 595	8 138	500 341	288 062	2 454 864	664 253
C	Bergbau und Gewinnung von Steinen und Erden	49	992	765	1 445	63 038	45 477	291 018	10 984
D	Verarbeitendes Gewerbe	1 569	208 102	128 205	193 494	13 743 173	6 920 937	62 062 011	21 836 874
C+D	Insgesamt	1 619	209 095	128 969	194 939	13 806 212	6 966 414	62 353 029	21 847 858

Verarbeitendes Gewerbe, Bergbau und Gewinnung von Steinen und Erden in Baden-Württemberg 1999

– Betriebe von Unternehmen mit im Allgemeinen 20 oder mehr Beschäftigten –

Systematik-Nr.	Wirtschaftszweig	Betriebe	Beschäftigte		Geleistete Arbeiterstunden	Bruttolohn- und -gehaltssumme		Gesamtumsatz	
			insgesamt	davon Arbeiter		insgesamt	davon Lohnsumme	insgesamt	davon Auslandsumsatz
			Anzahl (MD)		1 000 Std.	1 000 DM		1 000 DM	

Region Neckar-Alb

DA	Ernährungsgewerbe und Tabakverarbeitung	58	4 301	2 694	4 143	167 511	107 015	808 146	.
DB	Textil- und Bekleidungsgewerbe	143	12 396	8 416	12 121	567 587	308 890	3 740 468	996 479
DD	Holzgewerbe (ohne Herstellung von Möbeln)	22	2 066	1 548	2 846	126 886	.	581 381	99 036
DE	Papier-, Verlags- und Druckgewerbe	48	3 865	2 042	3 039	244 621	105 611	862 198	.
DG	Chemische Industrie	20
DH	Herstellung von Gummi- und Kunststoffwaren	31	2 789	2 183	3 509	161 087	111 029	704 974	128 335
DI	Glasgewerbe, Keramik, Verarbeitung von Steinen und Erden	25	1 571	1 035	1 750	107 079	61 745	424 980	5 827
DJ	Metallerzeugung und -bearbeitung, Herstellung von Metallerzeugnissen	95	10 072	6 788	10 351	660 218	378 275	2 350 248	656 887
DK	Maschinenbau	124	17 980	10 952	16 197	1 360 151	698 276	4 726 432	2 550 301
DL	Herstellung von Büromaschinen, Datenverarbeitungsgeräten und -einrichtungen; Elektrotechnik, Feinmechanik und Optik	71	10 254	6 203	8 707	649 226	288 362	2 948 536	1 106 227
DM	Fahrzeugbau	13	7 991	5 517	7 143	453 211	242 405	1 449 950	484 923
DN	Herstellung von Möbeln, Schmuck, Musikinstrumenten, Sportgeräten, Spielwaren und sonstigen Erzeugnissen; Recycling	31	1 748	1 215	1 954	102 319	61 842	425 477	.
C	Bergbau und Gewinnung von Steinen und Erden	11	232	185	357	15 608	11 768	86 195	.
D	Verarbeitendes Gewerbe	682	76 785	49 403	73 079	4 725 912	2 493 719	19 693 361	.
C+D	Insgesamt	693	77 017	49 588	73 436	4 741 521	2 505 487	19 779 556	6 535 242

Verarbeitendes Gewerbe, Bergbau und Gewinnung von Steinen und Erden in Baden-Württemberg 1999

– Betriebe von Unternehmen mit im Allgemeinen 20 oder mehr Beschäftigten –

Systematik-Nr.	Wirtschaftszweig	Betriebe	Beschäftigte		Geleistete Arbeiterstunden	Bruttolohn- und -gehaltssumme		Gesamtumsatz	
			insgesamt	davon Arbeiter		insgesamt	davon Lohnsumme	insgesamt	davon Auslands-umsatz
		Anzahl (MD)			1 000 Std.	1 000 DM		1 000 DM	
Landkreis Reutlingen									
DA	Ernährungsgewerbe und Tabakverarbeitung	25	2 111	1 407	2 185	86 892	56 508	430 317	.
DB	Textil- und Bekleidungsgewerbe	36	3 162	1 954	3 034	160 862	77 935	1 454 124	.
DD	Holzgewerbe (ohne Herstellung von Möbeln)	9	1 415	1 046	2 068	91 506	62 769	458 994	.
DE	Papier-, Verlags- und Druckgewerbe	27	2 598	1 517	2 238	163 878	78 134	585 902	.
DG	Chemische Industrie	11	833	449	693	62 940	24 645	291 332	81 926
DH	Herstellung von Gummi- und Kunststoffwaren	16	1 522	1 175	1 843	94 087	65 326	397 238	71 378
DI	Glasgewerbe, Keramik, Verarbeitung von Steinen und Erden	6
DJ	Metallerzeugung und -bearbeitung, Herstellung von Metallerzeugnissen	38	3 324	2 477	3 879	213 725	137 308	730 917	130 468
DK	Maschinenbau	56	8 405	4 877	7 230	646 303	314 920	2 362 393	1 209 931
DL	Herstellung von Büromaschinen, Datenverarbeitungsgeräten und -einrichtungen; Elektrotechnik, Feinmechanik und Optik	21	2 016	818	1 221	151 100	36 887	564 264	253 528
DM	Fahrzeugbau	10
DN	Herstellung von Möbeln, Schmuck, Musikinstrumenten, Sportgeräten, Spielwaren und sonstigen Erzeugnissen; Recycling	12	578	389	651	36 453	22 544	130 237	.
C	Bergbau und Gewinnung von Steinen und Erden	5
D	Verarbeitendes Gewerbe	267
C+D	Insgesamt	272	33 768	21 425	31 942	2 151 472	1 109 758	8 820 298	3 070 942

Verarbeitendes Gewerbe, Bergbau und Gewinnung von Steinen und Erden in Baden-Württemberg 1999

– Betriebe von Unternehmen mit im Allgemeinen 20 oder mehr Beschäftigten –

Systematik-Nr.	Wirtschaftszweig	Betriebe	Beschäftigte		Geleistete Arbeiterstunden	Bruttolohn- und -gehaltsumme		Gesamtumsatz	
			insgesamt	davon Arbeiter		insgesamt	davon Lohnsumme	insgesamt	davon Auslandsumsatz
			Anzahl (MD)		1 000 Std.	1 000 DM		1 000 DM	

Landkreis Tübingen

DA	Ernährungsgewerbe und Tabakverarbeitung	18	1 039	610	869	29 572	20 095	127 107	.
DB	Textil- und Bekleidungsgewerbe	22	2 579	1 505	2 099	122 219	55 196	725 294	.
DD	Holzgewerbe (ohne Herstellung von Möbeln)	8	549	424	670	30 597	21 307	98 898	.
DE	Papier-, Verlags- und Druckgewerbe	9	584	190	293	37 751	9 511	108 417	.
DG	Chemische Industrie	6	835	319	584	58 837	17 275	362 547	209 497
DH	Herstellung von Gummi- und Kunststoffwaren	5	559	442	748	29 574	20 620	158 650	23 430
DI	Glasgewerbe, Keramik, Verarbeitung von Steinen und Erden	6
DJ	Metallerzeugung und -bearbeitung, Herstellung von Metallerzeugnissen	20	2 576	1 614	2 427	188 423	93 758	667 457	227 608
DK	Maschinenbau	33	2 512	1 673	2 528	181 046	102 919	555 822	227 131
DL	Herstellung von Büromaschinen, Datenverarbeitungsgeräten und -einrichtungen; Elektrotechnik, Feinmechanik und Optik	19	3 603	2 344	3 158	207 362	101 927	1 088 858	308 055
DM	Fahrzeugbau	2
DN	Herstellung von Möbeln, Schmuck, Musikinstrumenten, Sportgeräten, Spielwaren und sonstigen Erzeugnissen; Recycling	5	323	221	368	18 912	10 667	88 843	7 549
C	Bergbau und Gewinnung von Steinen und Erden	1
D	Verarbeitendes Gewerbe	153
C+D	Insgesamt	154	15 954	9 937	14 719	956 414	488 582	4 191 962	1 214 595

Verarbeitendes Gewerbe, Bergbau und Gewinnung von Steinen und Erden in Baden-Württemberg 1999

– Betriebe von Unternehmen mit im Allgemeinen 20 oder mehr Beschäftigten –

Systematik-Nr.	Wirtschaftszweig	Betriebe	Beschäftigte		Geleistete Arbeiterstunden	Bruttolohn- und -gehaltsumme		Gesamtumsatz	
			insgesamt	davon Arbeiter		insgesamt	davon Lohnsumme	insgesamt	davon Auslandsumsatz
			Anzahl (MD)			1 000 DM		1 000 DM	
Zollernalbkreis									
DA	Ernährungsgewerbe und Tabakverarbeitung	15	1 151	677	1 088	51 048	30 412	250 722	.
DB	Textil- und Bekleidungsgewerbe	85	6 655	4 957	6 989	284 506	175 760	1 561 050	186 630
DD	Holzgewerbe (ohne Herstellung von Möbeln)	5	102	78	107	4 784	.	23 489	.
DE	Papier-, Verlags- und Druckgewerbe	12	683	336	508	42 992	17 966	167 879	.
DG	Chemische Industrie	3
DH	Herstellung von Gummi- und Kunststoffwaren	10	709	565	918	37 425	25 084	149 087	33 527
DI	Glasgewerbe, Keramik, Verarbeitung von Steinen und Erden	13	975	657	1 061	64 495	37 039	243 362	.
DJ	Metallerzeugung und -bearbeitung, Herstellung von Metallerzeugnissen	37	4 172	2 697	4 044	258 070	147 208	951 874	298 811
DK	Maschinenbau	35	7 064	4 402	6 440	532 802	280 436	1 808 218	1 113 238
DL	Herstellung von Büromaschinen, Datenverarbeitungsgeräten und -einrichtungen; Elektrotechnik, Feinmechanik und Optik	31	4 635	3 041	4 328	290 764	149 548	1 295 414	544 644
DM	Fahrzeugbau	1
DN	Herstellung von Möbeln, Schmuck, Musikinstrumenten, Sportgeräten, Spielwaren und sonstigen Erzeugnissen; Recycling	14	847	605	935	46 954	28 631	206 398	44 560
C	Bergbau und Gewinnung von Steinen und Erden	5
D	Verarbeitendes Gewerbe	262
C+D	Insgesamt	267	27 295	18 225	26 775	1 633 634	907 146	6 767 295	2 249 706

Verarbeitendes Gewerbe, Bergbau und Gewinnung von Steinen und Erden in Baden-Württemberg 1999

– Betriebe von Unternehmen mit im Allgemeinen 20 oder mehr Beschäftigten –

Systematik-Nr.	Wirtschaftszweig	Betriebe	Beschäftigte		Geleistete Arbeiterstunden	Bruttolohn- und -gehaltssumme		Gesamtumsatz	
			insgesamt	davon Arbeiter		insgesamt	davon Lohnsumme	insgesamt	davon Auslandsumsatz
			Anzahl (MD)		1 000 Std.	1 000 DM		1 000 DM	
Region Donau-Iller									
DA	Ernährungsgewerbe und Tabakverarbeitung	45	3 094	1 940	3 069	129 856	79 801	1 016 946	.
DB	Textil- und Bekleidungsgewerbe	23	2 440	1 656	2 265	107 808	62 510	634 914	292 470
DC	Ledergewerbe	3
DD	Holzgewerbe (ohne Herstellung von Möbeln)	33	1 314	996	1 578	67 537	.	376 288	61 467
DE	Papier-, Verlags- und Druckgewerbe	19	3 176	1 799	2 860	204 441	100 787	1 019 772	299 453
DG	Chemische Industrie	14	5 875	2 206	3 029	414 119	138 196	1 944 709	280 464
DH	Herstellung von Gummi- und Kunststoffwaren	26	3 196	2 038	3 240	199 998	104 991	1 155 135	346 652
DI	Glasgewerbe, Keramik, Verarbeitung von Steinen und Erden	25	1 676	1 240	2 006	106 401	68 706	708 401	5 052
DJ	Metallerzeugung und -bearbeitung, Herstellung von Metallerzeugnissen	62	7 597	5 446	8 622	508 583	314 080	1 634 146	333 301
DK	Maschinenbau	73	14 900	10 099	15 326	1 039 975	620 680	4 434 677	2 067 606
DL	Herstellung von Büromaschinen, Datenverarbeitungsgeräten und -einrichtungen; Elektrotechnik, Feinmechanik und Optik	55	9 113	3 872	5 787	712 567	197 822	2 126 529	628 238
DM	Fahrzeugbau	22	8 733	5 477	8 536	677 789	369 349	6 034 550	2 908 124
DN	Herstellung von Möbeln, Schmuck, Musikinstrumenten, Sportgeräten, Spielwaren und sonstigen Erzeugnissen; Recycling	15	1 444	1 052	1 340	65 060	36 606	320 805	.
C	Bergbau und Gewinnung von Steinen und Erden	18	407	325	612	24 363	18 325	89 274	.
D	Verarbeitendes Gewerbe	414	62 646	37 893	57 751	4 236 985	2 141 711	21 417 567	.
C+D	Insgesamt	432	63 053	38 218	58 363	4 261 349	2 160 037	21 506 840	7 388 023

Verarbeitendes Gewerbe, Bergbau und Gewinnung von Steinen und Erden in Baden-Württemberg 1999

– Betriebe von Unternehmen mit im Allgemeinen 20 oder mehr Beschäftigten –

Systematik-Nr.	Wirtschaftszweig	Betriebe	Beschäftigte		Geleistete Arbeiterstunden	Bruttolohn- und -gehaltssumme		Gesamtumsatz	
			insgesamt	davon Arbeiter		insgesamt	davon Lohnsumme	insgesamt	davon Auslandsumsatz
		Anzahl (MD)			1 000 Std.	1 000 DM		1 000 DM	
Stadtkreis Ulm									
DA	Ernährungsgewerbe und Tabakverarbeitung	13	1 162	635	1 041	50 232	28 326	341 349	.
DB	Textil- und Bekleidungsgewerbe	3
DD	Holzgewerbe (ohne Herstellung von Möbeln)	7
DE	Papier-, Verlags- und Druckgewerbe	11	1 952	949	1 304	119 117	.	.	.
DG	Chemische Industrie	3
DH	Herstellung von Gummi- und Kunststoffwaren	2
DI	Glasgewerbe, Keramik, Verarbeitung von Steinen und Erden	3
DJ	Metallerzeugung und -bearbeitung, Herstellung von Metallerzeugnissen	10	2 456	1 499	2 432	199 301	100 514	517 580	183 266
DK	Maschinenbau	13	1 346	857	1 295	92 942	48 236	453 003	283 879
DL	Herstellung von Büromaschinen, Datenverarbeitungsgeräten und -einrichtungen; Elektrotechnik, Feinmechanik und Optik	27	6 320	1 740	2 705	551 148	87 336	1 427 938	338 418
DM	Fahrzeugbau	8
DN	Herstellung von Möbeln, Schmuck, Musikinstrumenten, Sportgeräten, Spielwaren und sonstigen Erzeugnissen; Recycling	3
C	Bergbau und Gewinnung von Steinen und Erden	2
D	Verarbeitendes Gewerbe	103
C+D	Insgesamt	105	21 975	10 439	15 399	1 632 757	593 438	8 890 574	3 121 504

Verarbeitendes Gewerbe, Bergbau und Gewinnung von Steinen und Erden in Baden-Württemberg 1999

– Betriebe von Unternehmen mit im Allgemeinen 20 oder mehr Beschäftigten –

Systematik-Nr.	Wirtschaftszweig	Betriebe	Beschäftigte		Geleistete Arbeiterstunden	Bruttolohn- und -gehaltssumme		Gesamtumsatz	
			insgesamt	davon Arbeiter		insgesamt	davon Lohnsumme	insgesamt	davon Auslandsumsatz
			Anzahl (MD)		1 000 Std.	1 000 DM		1 000 DM	
Alb-Donau-Kreis									
DA	Ernährungsgewerbe und Tabakverarbeitung	11	614	364	623	28 630	16 837	376 157	.
DB	Textil- und Bekleidungsgewerbe	13
DC	Ledergewerbe	1
DD	Holzgewerbe (ohne Herstellung von Möbeln)	7
DE	Papier-, Verlags- und Druckgewerbe	4	913	652	1 274	67 734	.	.	.
DG	Chemische Industrie	5
DH	Herstellung von Gummi- und Kunststoffwaren	13	1 372	999	1 683	82 923	51 824	345 750	.
DI	Glasgewerbe, Keramik, Verarbeitung von Steinen und Erden	13	1 210	879	1 348	81 717	50 885	589 008	.
DJ	Metallerzeugung und -bearbeitung, Herstellung von Metallerzeugnissen	28	2 197	1 698	2 648	129 529	90 041	431 983	44 664
DK	Maschinenbau	36	4 124	2 871	4 509	287 240	177 848	626 159	233 137
DL	Herstellung von Büromaschinen, Datenverarbeitungsgeräten und -einrichtungen; Elektrotechnik, Feinmechanik und Optik	13	662	511	712	33 937	22 083	116 040	19 771
DM	Fahrzeugbau	9	2 750	2 061	3 575	204 632	136 753	1 664 221	.
DN	Herstellung von Möbeln, Schmuck, Musikinstrumenten, Sportgeräten, Spielwaren und sonstigen Erzeugnissen; Recycling	4
C	Bergbau und Gewinnung von Steinen und Erden	7	115	88	167	7 602	5 185	34 099	.
D	Verarbeitendes Gewerbe	157	16 871	12 054	19 253	1 077 114	678 345	5 531 125	.
C+D	Insgesamt	164	16 986	12 141	19 420	1 084 716	683 530	5 565 223	1 907 583

Verarbeitendes Gewerbe, Bergbau und Gewinnung von Steinen und Erden in Baden-Württemberg 1999

– Betriebe von Unternehmen mit im Allgemeinen 20 oder mehr Beschäftigten –

Systematik-Nr.	Wirtschaftszweig	Betriebe	Beschäftigte		Geleistete Arbeiterstunden	Bruttolohn- und -gehaltsumme		Gesamtumsatz	
			insgesamt	davon Arbeiter		insgesamt	davon Lohnsumme	insgesamt	davon Auslandsumsatz
			Anzahl (MD)		1 000 Std.	1 000 DM		1 000 DM	
Landkreis Biberach									
DA	Ernährungsgewerbe und Tabakverarbeitung	21	1 318	942	1 405	50 994	34 637	299 441	.
DB	Textil- und Bekleidungsgewerbe	7	695	482	622	27 617	16 123	107 394	.
DC	Ledergewerbe	2
DD	Holzgewerbe (ohne Herstellung von Möbeln)	19	712	580	945	33 499	25 497	219 623	.
DE	Papier-, Verlags- und Druckgewerbe	4	310	197	282	17 590	8 499	41 830	.
DG	Chemische Industrie	6
DH	Herstellung von Gummi- und Kunststoffwaren	11
DI	Glasgewerbe, Keramik, Verarbeitung von Steinen und Erden	9
DJ	Metallerzeugung und -bearbeitung, Herstellung von Metallerzeugnissen	24	2 945	2 249	3 542	179 753	123 526	684 583	105 372
DK	Maschinenbau	24	9 430	6 372	9 522	659 793	394 596	3 355 515	1 550 590
DL	Herstellung von Büromaschinen, Datenverarbeitungsgeräten und -einrichtungen; Elektrotechnik, Feinmechanik und Optik	15	2 131	1 622	2 369	127 482	88 403	582 550	270 048
DM	Fahrzeugbau	5
DN	Herstellung von Möbeln, Schmuck, Musikinstrumenten, Sportgeräten, Spielwaren und sonstigen Erzeugnissen; Recycling	8	462	310	447	20 849	11 016	98 220	29 619
C	Bergbau und Gewinnung von Steinen und Erden	9
D	Verarbeitendes Gewerbe	154
C+D	Insgesamt	163	24 092	15 637	23 544	1 543 876	883 068	7 051 043	2 358 936

Verarbeitendes Gewerbe, Bergbau und Gewinnung von Steinen und Erden in Baden-Württemberg 1999

-- Betriebe von Unternehmen mit im Allgemeinen 20 oder mehr Beschäftigten --

Systematik-Nr.	Wirtschaftszweig	Betriebe	Beschäftigte		Geleistete Arbeiterstunden	Bruttolohn- und -gehaltssumme		Gesamtumsatz	
			insgesamt	davon Arbeiter		insgesamt	davon Lohnsumme	insgesamt	davon Auslandsumsatz
		Anzahl (MD)			1 000 Std.	1 000 DM		1 000 DM	
Region Bodensee-Oberschwaben									
DA	Ernährungsgewerbe und Tabakverarbeitung	62	4 615	2 746	4 381	201 570	120 408	1 519 715	289 805
DB	Textil- und Bekleidungsgewerbe	25	2 329	1 784	2 551	99 431	64 605	355 339	122 895
DC	Ledergewerbe	1
DD	Holzgewerbe (ohne Herstellung von Möbeln)	34	2 717	1 828	3 144	155 859	95 745	861 574	119 988
DE	Papier-, Verlags- und Druckgewerbe	24	2 398	1 147	1 805	158 577	69 272	850 089	209 130
DG	Chemische Industrie	4
DH	Herstellung von Gummi- und Kunststoffwaren	26	3 903	2 996	4 699	211 770	140 824	1 141 540	237 559
DI	Glasgewerbe, Keramik, Verarbeitung von Steinen und Erden	35	2 149	1 490	2 584	135 718	82 650	558 883	42 593
DJ	Metallerzeugung und -bearbeitung, Herstellung von Metallerzeugnissen	74	7 314	5 159	8 158	495 630	301 747	1 803 208	514 735
DK	Maschinenbau	87	17 368	9 285	13 514	1 381 296	585 139	5 472 086	2 641 994
DL	Herstellung von Büromaschinen, Datenverarbeitungsgeräten und -einrichtungen; Elektrotechnik, Feinmechanik und Optik	49	8 307	4 878	7 086	534 095	225 117	1 932 105	745 186
DM	Fahrzeugbau	27	11 508	5 646	8 790	1 017 052	382 257	4 475 137	2 382 715
DN	Herstellung von Möbeln, Schmuck, Musikinstrumenten, Sportgeräten, Spielwaren und sonstigen Erzeugnissen; Recycling	25	5 090	3 327	4 844	332 962	189 614	1 708 581	486 072
C	Bergbau und Gewinnung von Steinen und Erden	20	353	255	476	23 067	15 384	115 549	8 774
D	Verarbeitendes Gewerbe	473	68 672	40 910	62 664	4 780 276	2 285 507	20 951 084	7 915 819
C+D	Insgesamt	494	69 024	41 164	63 140	4 803 343	2 300 891	21 066 633	7 924 593

Verarbeitendes Gewerbe, Bergbau und Gewinnung von Steinen und Erden in Baden-Württemberg 1999

– Betriebe von Unternehmen mit im Allgemeinen 20 oder mehr Beschäftigten –

Systematik-Nr.	Wirtschaftszweig	Betriebe	Beschäftigte		Geleistete Arbeiterstunden	Bruttolohn- und -gehaltssumme		Gesamtumsatz	
			insgesamt	davon Arbeiter		insgesamt	davon Lohnsumme	insgesamt	davon Auslandsumsatz
			Anzahl (MD)		1 000 Std.	1 000 DM		1 000 DM	
Bodenseekreis									
DA	Ernährungsgewerbe und Tabakverarbeitung	12	844	426	648	33 875	16 864	171 487	.
DB	Textil- und Bekleidungsgewerbe	2
DC	Ledergewerbe	1
DD	Holzgewerbe (ohne Herstellung von Möbeln)	5	124	92	153	6 557	4 238	30 517	.
DE	Papier-, Verlags- und Druckgewerbe	5
DG	Chemische Industrie	1
DH	Herstellung von Gummi- und Kunststoffwaren	7	931	668	1 103	53 196	30 663	253 314	51 797
DI	Glasgewerbe, Keramik, Verarbeitung von Steinen und Erden	4
DJ	Metallerzeugung und -bearbeitung, Herstellung von Metallerzeugnissen	16	1 252	943	1 428	84 575	55 990	292 580	21 398
DK	Maschinenbau	23	8 971	4 422	5 731	765 060	296 573	3 176 095	.
DL	Herstellung von Büromaschinen, Datenverarbeitungsgeräten und -einrichtungen; Elektrotechnik, Feinmechanik und Optik	27	3 902	1 792	2 743	278 711	79 112	1 020 113	442 661
DM	Fahrzeugbau	17
DN	Herstellung von Möbeln, Schmuck, Musikinstrumenten, Sportgeräten, Spielwaren und sonstigen Erzeugnissen; Recycling	7
C	Bergbau und Gewinnung von Steinen und Erden	5	115	77	159	8 593	5 262	34 728	.
D	Verarbeitendes Gewerbe	127	26 668	13 193	19 425	2 192 713	824 593	8 986 371	.
C+D	Insgesamt	132	26 784	13 270	19 584	2 201 305	829 855	9 021 100	4 323 741

Verarbeitendes Gewerbe, Bergbau und Gewinnung von Steinen und Erden in Baden-Württemberg 1999

– Betriebe von Unternehmen mit im Allgemeinen 20 oder mehr Beschäftigten –

Systematik-Nr.	Wirtschaftszweig	Betriebe	Beschäftigte		Geleistete Arbeiterstunden	Bruttolohn- und -gehaltsumme		Gesamtumsatz	
			insgesamt	davon Arbeiter		insgesamt	davon Lohnsumme	insgesamt	davon Auslands-umsatz
		Anzahl (MD)			1 000 Std.	1 000 DM		1 000 DM	
Landkreis Ravensburg									
DA	Ernährungsgewerbe und Tabakverarbeitung	39	2 977	1 833	2 948	132 580	81 414	1 136 967	248 498
DB	Textil- und Bekleidungsgewerbe	11
DD	Holzgewerbe (ohne Herstellung von Möbeln)	15	1 316	1 206	1 967	108 109	64 286	664 797	116 528
DE	Papier-, Verlags- und Druckgewerbe	14	2 014	973	1 533	135 595	61 074	787 650	.
DG	Chemische Industrie	2
DH	Herstellung von Gummi- und Kunststoffwaren	7
DI	Glasgewerbe, Keramik, Verarbeitung von Steinen und Erden	20	1 661	1 151	1 976	105 643	63 673	418 425	38 404
DJ	Metallerzeugung und -bearbeitung, Herstellung von Metallerzeugnissen	33	3 651	2 354	3 775	258 124	145 289	1 076 442	406 683
DK	Maschinenbau	40	5 554	2 803	4 596	426 359	169 079	1 558 233	777 452
DL	Herstellung von Büromaschinen, Datenverarbeitungsgeräten und -einrichtungen; Elektrotechnik, Feinmechanik und Optik	14	3 796	2 651	3 708	226 535	129 227	817 262	279 882
DM	Fahrzeugbau	8
DN	Herstellung von Möbeln, Schmuck, Musikinstrumenten, Sportgeräten, Spielwaren und sonstigen Erzeugnissen; Recycling	8	1 994	1 207	1 795	118 182	59 851	524 880	149 822
C	Bergbau und Gewinnung von Steinen und Erden	4	68	50	86	3 507	2 598	19 410	.
D	Verarbeitendes Gewerbe	211	28 384	17 816	27 808	1 770 620	936 865	8 264 957	.
C+D	Insgesamt	216	28 452	17 866	27 893	1 774 127	939 463	8 284 368	2 743 591

Verarbeitendes Gewerbe, Bergbau und Gewinnung von Steinen und Erden in Baden-Württemberg 1999

– Betriebe von Unternehmen mit im Allgemeinen 20 oder mehr Beschäftigten –

Systematik-Nr.	Wirtschaftszweig	Betriebe	Beschäftigte		Geleistete Arbeiterstunden	Bruttolohn- und -gehaltssumme		Gesamtumsatz	
			insgesamt	davon Arbeiter		insgesamt	davon Lohnsumme	insgesamt	davon Auslandsumsatz
		Anzahl (MD)			1 000 Std.	1 000 DM		1 000 DM	
Landkreis Sigmaringen									
DA	Ernährungsgewerbe und Tabakverarbeitung	11	793	487	785	35 115	22 130	211 262	.
DB	Textil- und Bekleidungsgewerbe	12	681	548	761	22 822	16 190	99 157	17 582
DD	Holzgewerbe (ohne Herstellung von Möbeln)	14	778	531	1 024	41 193	27 221	166 260	.
DE	Papier-, Verlags- und Druckgewerbe	5
DG	Chemische Industrie	1
DH	Herstellung von Gummi- und Kunststoffwaren	12
DI	Glasgewerbe, Keramik, Verarbeitung von Steinen und Erden	11
DJ	Metallerzeugung und -bearbeitung, Herstellung von Metallerzeugnissen	25	2 411	1 862	2 956	152 931	100 468	434 186	86 654
DK	Maschinenbau	24	2 843	2 060	3 187	189 877	119 488	737 758	.
DL	Herstellung von Büromaschinen, Datenverarbeitungsgeräten und -einrichtungen; Elektrotechnik, Feinmechanik und Optik	8	609	434	634	28 849	16 777	94 730	22 643
DM	Fahrzeugbau	2
DN	Herstellung von Möbeln, Schmuck, Musikinstrumenten, Sportgeräten, Spielwaren und sonstigen Erzeugnissen; Recycling	10
C	Bergbau und Gewinnung von Steinen und Erden	11	169	128	232	10 967	7 523	61 410	.
D	Verarbeitendes Gewerbe	135	13 620	9 901	15 431	816 944	524 049	3 699 755	.
C+D	Insgesamt	146	13 789	10 028	15 663	827 910	531 573	3 761 166	857 260