



Statistische Berichte Baden-Württemberg

Artikel-Nr. 3941 23001

Finanzen und Steuern

L IV 1 - j/23

Fachauskünfte: (0711) 641-27 73

16.04.2025

Umsätze und ihre Besteuerung 2023

Vorbemerkungen

Allgemeines

Der Begriff „Unternehmer“ wird in diesem Statistischen Bericht entsprechend dem Umsatzsteuergesetz verwendet. Er umfasst neben natürlichen Personen hier auch Personengesellschaften, Kapitalgesellschaften, Körperschaften und andere Einrichtungen des öffentlichen Rechts, Stiftungen, etc. Er geht somit über den allgemeinen Gebrauch dieses Begriffs hinaus. Aus diesem Grund wird im Folgenden auf den gendergerechten Sprachgebrauch verzichtet. Dies trägt auch dazu bei, dass Formulierungen aus dem Umsatzsteuergesetz korrekt wiedergegeben werden.

Nach dem Gesetz über Steuerstatistiken wird die Umsatzsteuerstatistik seit 1996 jährlich durchgeführt. Hierbei handelt es sich um eine Sekundärstatistik, die aufgrund von anonymisierten Daten aus den Umsatzsteuer-Voranmeldungen der Finanzverwaltung erhoben wird. Durch die Aufbereitung dieses Datenmaterials gewinnt die Umsatzsteuerstatistik im Vergleich zu den anderen Steuerstatistiken, die auf Angaben aus den Veranlagungsunterlagen zurückgreifen, an zeitlicher Aktualität.

Die Ergebnisse der Umsatzsteuerstatistik geben neben Informationen über steuerliche Tatbestände vor allem einen Einblick in die Wirtschaftsstruktur. Mit dem Nachweis der getätigten Umsätze nach wirtschaftlicher, regionaler und Größenklassengliederung lassen sich sowohl volkswirtschaftliche als auch betriebswirtschaftliche Kenntnisse gewinnen. Die Umsatzsteuerstatistik kann deshalb auch als Wirtschaftsstatistik angesehen werden. Als solche wird sie auch vom überwiegenden Teil der Konsumentinnen und Konsumenten genutzt. Sie deckt als einzige Erhebung auch den gesamten Dienstleistungsbereich ab.

Durch die Schaffung des EG-Binnenmarktes zum 01.01.1993 wurde der bisherige umsatzsteuerliche Grenzausgleich im Gemeinschaftsgebiet (steuerliche Befreiung der Ausfuhr und Belastung mit der Umsatzsteuer des Einfuhrstaates) von der Grenze in die Unternehmen bzw. in die Finanzämter verlagert. An die Stelle der Einfuhrumsatzsteuer trat die Versteuerung des innergemeinschaftlichen Erwerbs mit entsprechenden Aufzeichnungspflichten der Unternehmer im Rahmen der Umsatzsteuer-Voranmeldung. Seit dem Berichtsjahr 1994 werden daher sowohl die Lieferungen und Leistungen (entsprechend den bis 1992 ausgewiesenen steuerbaren Umsätzen) als auch die innergemeinschaftlichen Erwerbe in der Umsatzsteuerstatistik ausgewiesen.

Aufbereitung und Auswertung der Statistik erfolgen nach einem bundeseinheitlichen Tabellenprogramm. Dieses vermittelt einen Überblick über die Zahl der Umsatzsteuerpflichtigen, den steuerbaren Umsatz sowie die Umsatzsteuer-Vorauszahlung nach Wirtschaftszweigen, Größenklassen und Rechtsformen. Die Ergebnisse können regional bis zur Gemeindeebene und wirtschaftlich bis zum Wirtschaftszweig (5-stellige Systematik-Nr.) dargestellt werden.

Die Umsatzsteuerstatistik als Sekundärstatistik ist an die steuerrechtlichen Tatbestände gebunden. Sie kann deshalb nicht alle tätigen Unternehmen und den gesamten Umsatz erfassen. Einbezogen werden in die statistische Aufbereitung alle Unternehmen mit Hauptsitz in Baden-Württemberg, die für das Erhebungsjahr monatliche oder vierteljährliche Umsatzsteuer-Voranmeldungen abgeben und einen steuerbaren Umsatz aus Lieferungen und Leistungen von mehr als 22.000 Euro aufweisen.

Unberücksichtigt bleiben Unternehmen, soweit ihre auf die Umsätze des Vorjahres zu entrichtende Steuer nicht mehr als 1.000 Euro betragen hat, und Kleinunternehmer gem. § 19 Abs. 1 Umsatzsteuergesetz (UStG). Von der Abgabe der Voranmeldung befreit sind auch Unternehmen, die nur steuerfreie Umsätze tätigen. Ferner bleiben die land- und forstwirtschaftlichen Betriebe außer Ansatz, für die Vorsteuerbeträge in Höhe der Umsatzsteuer festgesetzt werden.

Rechtsgrundlagen (in der jeweils geltenden Fassung):

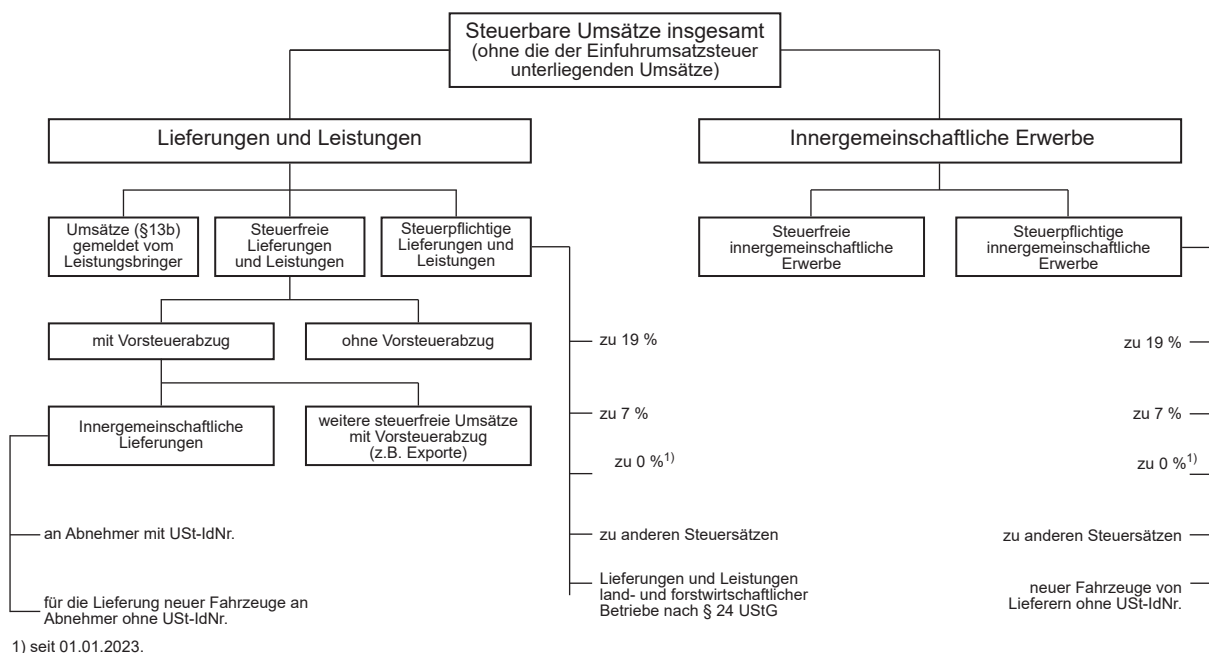
- Bundesstatistikgesetz (BStatG) vom 22. Januar 1987 (BGBl. I S. 462, 565) in den jeweils gültigen Fassungen.
- Gesetz über Steuerstatistiken (Art. 35 des Jahressteuergesetzes 1996) vom 11. Oktober 1995 (BGBl. I S. 1250) in der jeweils gültigen Fassung.
- Umsatzsteuergesetz (UStG).
- Umsatzsteuer-Durchführungsverordnung (UStDV).
- Umsatzsteuer-Richtlinien (UStR).
- Abgabenordnung (AO).

Zu wichtigen Neuerungen im Berichtsjahr 2023 siehe Seite 59.

Herausgeber und Vertrieb: Statistisches Landesamt Baden-Württemberg, Raiffeisenplatz 5, 70736 Fellbach, Telefon (0711) 641-2866, Fax (0711) 641-134062, E-Mail: poststelle@stala.bwl.de, Internet: www.statistik-bw.de

© Statistisches Landesamt Baden-Württemberg, Fellbach, 2025. Vervielfältigung und Verbreitung, auch auszugsweise, mit Quellenangabe gestattet.

In der Umsatzsteuerstatistik erfasste steuerbare Umsätze gemäß § 1 UStG



1. Umsatzsteuerpflichtige, steuerbarer Umsatz und Umsatzsteuervorauszahlung in Baden-Württemberg 2003 bis 2023

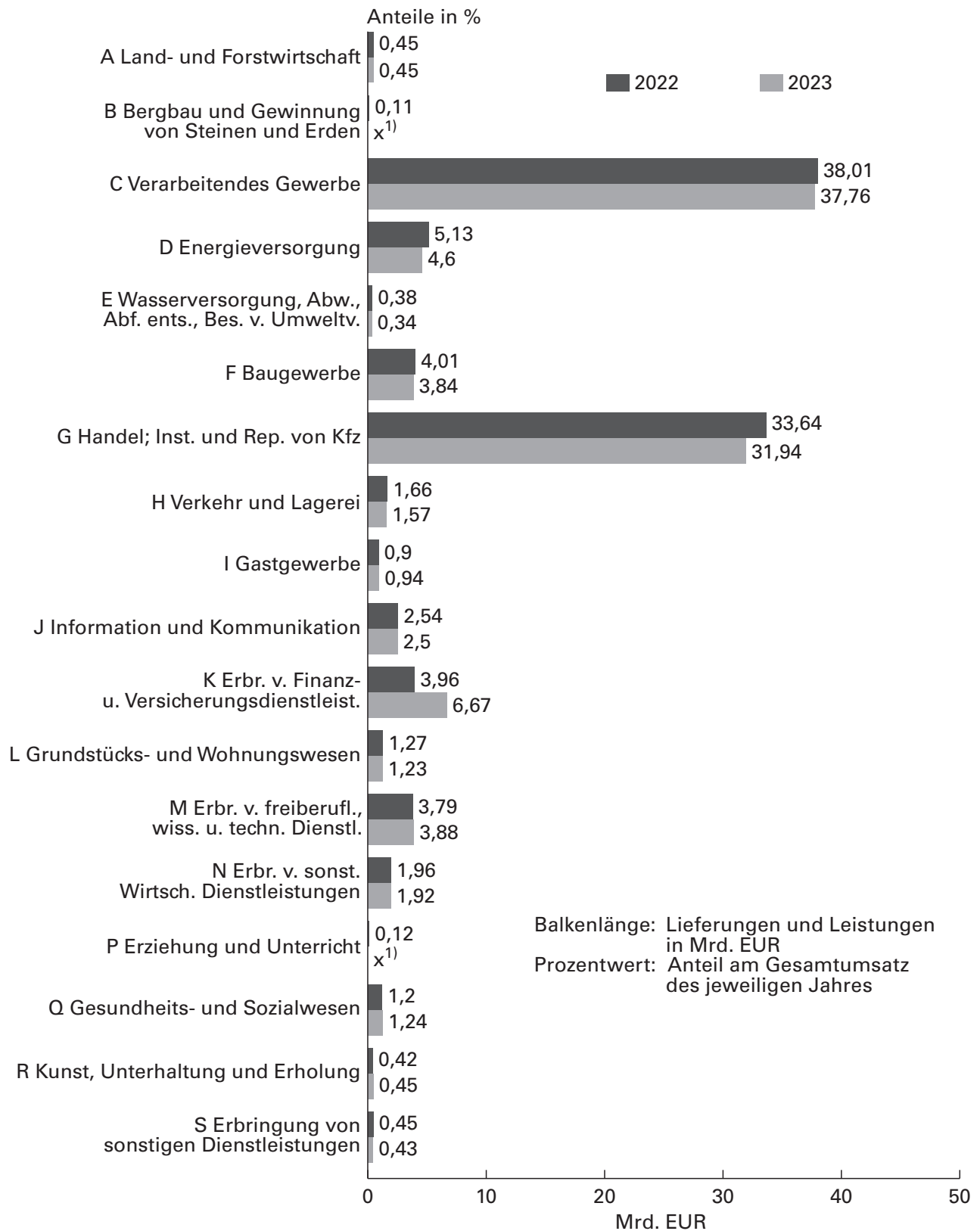
Jahr	Steuerpflichtige ¹⁾	Steuerbarer Umsatz	Davon		Umsatzsteuer- vorauszahlung
			Lieferungen und Leistungen	Innergemeinschaftliche Erwerbe	
	Anzahl	Mio. EUR			
2003	405.797	741.375	693.126	48.249	12.741
2004	412.020	766.589	712.485	54.104	12.925
2005	419.088	804.333	744.347	59.987	12.855
2006	426.470	878.966	810.195	68.770	12.886
2007	429.858	951.219	872.465	78.755	12.720
2008	439.887	989.933	910.043	79.890	13.514
2009	433.738	874.207	808.263	65.944	17.126
2010	437.831	959.144	880.504	78.640	15.853
2011	444.788	1.055.623	965.463	90.160	15.936
2012	449.469	1.056.604	965.666	90.938	15.530
2013	446.713	1.063.633	974.244	89.389	16.226
2014	447.800	1.095.326	999.034	96.292	18.744
2015	449.441	1.146.170	1.040.609	105.561	18.408
2016	450.781	1.174.379	1.065.649	108.730	18.596
2017	450.998	1.236.967	1.117.462	119.506	18.456
2018	452.447	1.287.318	1.161.808	125.509	17.988
2019	451.955	1.307.749	1.182.107	125.642	18.625
2020	414.856	1.254.041	1.133.160	120.881	18.989
2021	412.601	1.402.523	1.268.404	134.119	19.376
2022	422.797	1.595.606	1.437.543	158.062	17.589
2023	427.660	1.720.452	1.557.146	163.306	18.012

1) bis 2019: Nur Steuerpflichtige mit Lieferungen und Leistungen von 17.500 Euro und mehr. Ab 2020: Steuerpflichtige mit Lieferungen und Leistungen von 22.000 Euro und mehr.

Zeichenerklärung:

- nichts vorhanden
- . Zahlenwert unbekannt oder geheim zu halten
- (Minuszeichen beim Umsatzsteuervorauszahlungsbetrag) Überschuss zugunsten der Steuerpflichtigen
- 0 mehr als nichts, aber weniger als die Hälfte der kleinsten verwendeten Einheit

Anteil der Wirtschaftsabschnitte an den Lieferungen und Leistungen in Baden-Württemberg 2022 und 2023 nach Wirtschaftszweigen



1) x = Werte unterliegen der Geheimhaltung.

Datenquelle: Umsatzsteuerstatistik (Vorankündigung)

**2. Umsatzsteuerpflichtige, steuerbarer Umsatz und Umsatzsteuervorauszahlung in Baden-Württemberg 2023
nach Wirtschaftszweigen**

Nr. der WZ 2008	Wirtschaftszweig	Steuer- pflichtige ¹⁾	Steuerbarer Umsatz		Umsatzsteuer vor Abzug der Vorsteuer		Abziehbare Vorsteuer	Umsatz- steuer- voraus- zahlung
			insgesamt	darunter Lieferungen und Leistungen	insgesamt	darunter Lieferungen und Leistungen		
		Anzahl	1.000 EUR					
A	Land- und Forstwirtschaft, Fischerei	17.613	7.096.017	6.947.087	828.160	796.957	738.204	89.961
01	Landwirtschaft, Jagd u. damit verb. Tätigkeiten	16.302	6.087.885	5.951.661	660.271	635.574	629.973	30.303
01.1	Anbau einjähriger Pflanzen	2.665	1.054.105	1.028.455	103.996	99.230	105.332	– 1.335
01.11	Anbau v. Getr.(oh. Reis), Hülsenfr. u. Ölsaaten	2.400	675.979	670.842	72.391	70.660	75.132	– 2.740
01.12	Anbau von Reis	–	–	–	–	–	–	–
01.13	Anb. v. Gemüse u. Melonen sow. Wurzeln u. Knollen	169	315.297	297.565	25.132	22.543	25.449	– 316
01.13.1	Anbau von Gemüse und Melonen	148	306.855	289.136	24.404	21.818	24.338	66
01.13.2	Anbau v. Kartoffeln sow. sonst. Wurzeln u. Knollen	21	8.442	8.428	728	726	1.111	– 382
01.14	Anbau von Zuckerrohr	–	–	–	–	–	–	–
01.15	Anbau von Tabak	–	–	–	–	–	–	–
01.16	Anbau von Faserpflanzen	–	–	–	–	–	–	–
01.19	Anbau von sonstigen einjährigen Pflanzen	96	62.829	60.048	6.473	6.027	4.752	1.721
01.19.1	Anbau von Zierpflanzen zum Schnitt	62	37.466	35.351	3.842	3.580	2.475	1.367
01.19.2	Erzeugung v. Blumensamen	–	–	–	–	–	–	–
01.19.9	Anbau v. sonst. einjährig. Pflanzen a.n.g.	34	25.363	24.697	2.631	2.447	2.276	354
01.2	Anbau mehrjähr. Pflanzen	1.401	532.071	518.398	66.646	64.393	46.583	20.063
01.21	Anbau von Wein- und Tafeltrauben	1.023	345.991	338.372	49.784	48.211	31.540	18.244
01.22	Anbau von tropischen u. subtropischen Früchten	–	–	–	–	–	–	–
01.23	Anbau von Zitrusfrüchten	–	–	–	–	–	–	–
01.24	Anbau von Kern- und Steinobst	255	88.913	87.938	8.287	8.159	6.904	1.382
01.25	Anbau v. sonstigem Obst und Nüssen	54	51.599	48.296	4.833	4.512	4.217	617
01.25.1	Anbau von Erdbeeren	18	31.587	28.992	2.865	2.608	2.283	582
01.25.9	Anbau v. sonst. Obst (oh. Erdbeeren) u. Nüss.	36	20.011	19.303	1.968	1.904	1.933	35
01.26	Anbau von ölhaltigen Früchten	–	–	–	–	–	–	–
01.27	Anbau von Pflanzen zur Herstellung v. Getränken	8	1.594	1.584	235	233	162	73
01.28	Anb. v. Gewürzpfl., Pfl. f. arom., nark. u. pharm. Zw.	10	10.389	9.932	785	740	961	– 175
01.29	Anbau sonstiger mehrjähriger Pflanzen	51	33.585	32.276	2.721	2.538	2.800	– 79
01.30	Betr. v. Baumschulen sow. Anb. v. Pfl. z. Vermehr. zw.	292	280.555	252.555	26.748	24.141	17.968	8.781
01.30.1	Anb. v. Zimmerpflanzen, Beet- und Balkonpflanzen	135	134.010	120.226	12.677	11.390	8.452	4.225
01.30.2	Betrieb von Baumschulen	157	146.545	132.329	14.071	12.751	9.516	4.556
01.4	Tierhaltung	2.366	1.032.962	1.016.821	97.888	95.122	105.018	– 7.129
01.41	Haltung von Milchkühen
01.42	Haltung von anderen Rindern	62	20.641	20.539	2.330	2.216	2.554	– 225
01.43	Haltung von Pferden und Eseln	291	49.284	48.544	8.032	7.846	5.731	2.302

Noch: **2. Umsatzsteuerpflichtige, steuerbarer Umsatz und Umsatzsteuervorauszahlung in Baden-Württemberg 2023**
nach Wirtschaftszweigen

Nr. der WZ 2008	Wirtschaftszweig	Steuer- pflichtige ¹⁾	Steuerbarer Umsatz		Umsatzsteuer vor Abzug der Vorsteuer		Abziehbare Vorsteuer	Umsatz- steuer- voraus- zahlung
			insgesamt	darunter Lieferungen und Leistungen	insgesamt	darunter Lieferungen und Leistungen		
		Anzahl	1 000 EUR					
01.44	Haltung von Kamelen
01.45	Haltung von Schafen und Ziegen	124	18.607	18.437	2.385	2.343	2.744	– 360
01.46	Haltung von Schweinen	489	303.272	301.851	26.412	26.111	27.203	– 790
01.47	Haltung von Geflügel	142	201.666	196.713	15.412	14.840	16.073	– 661
01.49	Sonstige Tierhaltung	215	73.871	67.536	8.427	7.353	6.898	1.529
01.5	Gemischte Landwirtschaft	8.420	2.736.726	2.699.590	298.405	288.695	304.811	– 6.404
01.6	Erbring. v. landwirtsch. Dienstleistungen	1.150	450.571	434.953	66.471	63.877	50.155	16.317
01.61	Erbr. v. landw. Dienstl. für den Pflanzenbau	551	275.285	265.118	42.856	41.099	33.520	9.336
01.62	Erbr. v. landw. Dienstl. für die Tierhaltung	420	88.435	87.271	13.955	13.719	9.406	4.548
01.63	Nach d. Ernte anf. Tätigk. i .d. pflanzl. Erzeugung	39	13.717	13.592	2.087	2.062	1.687	400
01.64	Saatgutaufbereitung	140	73.134	68.972	7.573	6.997	5.541	2.032
01.7	Jagd, Fallenstellerei u. damit verb. Tätigkeiten	8	896	888	118	116	107	11
02	Forstwirtschaft und Holzeinschlag	1.261	978.804	968.971	165.144	158.907	106.103	59.041
02.1	Forstwirtschaft	328	474.759	472.349	75.479	73.062	46.460	29.019
02.2	Holzeinschlag	227	87.881	86.565	14.058	13.684	9.867	4.191
02.3	Sammeln v. wild wachsend. Produkten (oh. Holz)	–	–	–	–	–	–	–
02.4	Erbr. v. Dienstleistungen f. Forstw. u. Holzeinschlag	706	416.164	410.057	75.607	72.162	49.776	25.831
03	Fischerei und Aquakultur	50	29.327	26.455	2.745	2.476	2.127	618
03.1	Fischerei	17	10.317	9.882	967	924	707	260
03.11	Meeresfischerei	–	–	–	–	–	–	–
03.12	Süßwasserfischerei	17	10.317	9.882	967	924	707	260
03.2	Aquakultur	33	19.010	16.573	1.778	1.552	1.420	358
03.21	Meeressaquakultur
03.22	Süßwasseraquakultur
B	Bergbau und Gewinnung von Steinen und Erden
05	Kohlenbergbau	–	–	–	–	–	–	–
05.1	Steinkohlenbergbau	–	–	–	–	–	–	–
05.2	Braunkohlenbergbau	–	–	–	–	–	–	–
06	Gewinnung von Erdöl und Erdgas	–	–	–	–	–	–	–
06.1	Gewinnung von Erdöl	–	–	–	–	–	–	–
06.2	Gewinnung von Erdgas	–	–	–	–	–	–	–
07	Erzbergbau	–	–	–	–	–	–	–
07.1	Eisenerzbergbau	–	–	–	–	–	–	–
07.2	NE-Metallerzbergbau	–	–	–	–	–	–	–

Noch: **2. Umsatzsteuerpflichtige, steuerbarer Umsatz und Umsatzsteuervorauszahlung in Baden-Württemberg 2023**
nach Wirtschaftszweigen

Nr. der WZ 2008	Wirtschaftszweig	Steuer- pflichtige 1)	Steuerbarer Umsatz		Umsatzsteuer vor Abzug der Vorsteuer		Abziehbare Vorsteuer	Umsatz- steuer- voraus- zahlung
			insgesamt	darunter Lieferungen und Leistungen	insgesamt	darunter Lieferungen und Leistungen		
		Anzahl	1 000 EUR					
07.21	Bergbau auf Uran- und Thoriumerze	—	—	—	—	—	—	—
07.29	Sonstiger NE-Metallerzbergbau	—	—	—	—	—	—	—
08	Gewinnung v. Steinen und Erden, sonst. Bergbau
08.1	Gewinn. v. Natursteinen, Kies, Sand, Ton u. Kaolin	193	1.180.861	1.170.384	208.462	203.446	147.183	61.279
08.11	Gewinn. v. Naturwerk- u. Natursteinen, Kalk u. Gipsst., Kreide u. Schiefer	82	591.538	585.657	105.363	102.199	71.505	33.858
08.12	Gewinn. v. Kies, Sand, Ton u. Kaolin	111	589.322	584.727	103.099	101.247	75.678	27.421
08.9	Sonst. Bergbau; Gewinn. v. Steinen u. Erden a.n.g.
08.91	Bergbau auf chemische und Düngemittelminerale
08.92	Torfgewinnung
08.93	Gewinnung von Salz
08.99	Gewinnung von Steinen und Erden a.n.g.	13	38.454	37.597	5.826	5.353	5.022	804
09	Erbr. v. DL. f. d. Bergb. u. f. d. Gew. v. Steinen u. Erden
09.1	Erbr. v. DL f. d. Gewinnung von Erdöl und Erdgas	—	—	—	—	—	—	—
09.9	Erbr. v .DL f .d. sonst. Bergb. u. d. Gew. v. Steinen und Erden
C	Verarbeitendes Gewerbe	36.119	683.412.823	587.959.763	74.951.290	49.481.336	83.860.330	— 8.909.023
10	Herstellung v. Nahrungs- und Futtermitteln	3.710	24.642.182	22.415.709	1.750.475	1.448.628	1.953.754	— 203.278
10.1	Schlachten und Fleischverarbeitung	1.301	4.438.941	4.287.549	313.627	298.071	322.341	— 8.714
10.11	Schlachten (oh. Schlachten v. Geflügel)	83	1.377.248	1.354.608	91.773	88.270	106.463	— 14.690
10.12	Schlachten von Geflügel	10	9.257	9.232	823	821	571	253
10.13	Fleischverarbeitung	1.208	3.052.437	2.923.710	221.031	208.979	215.308	5.723
10.2	Fischverarbeitung
10.3	Obst- und Gemüseverarbeitung	102	2.192.474	1.814.078	196.802	131.435	206.305	— 9.504
10.31	Kartoffelverarbeitung	9	178.628	158.114	14.365	12.160	15.387	— 1.022
10.32	Herstellung von Frucht- und Gemüsesäften	61	1.439.474	1.196.548	140.639	89.632	145.647	— 5.008
10.39	Sonstige Verarbeitung von Obst und Gemüse	32	574.372	459.415	41.798	29.642	45.271	— 3.473
10.4	Herst. v. pflanzl. u. tierisch. Ölen u. Fetten
10.41	Herst. v. Ölen u. Fetten (oh. Margarine u. ä. Nahr.fetten)
10.42	Herstellung von Margarine u. ä. Nahrungsfetten
10.5	Milchverarbeitung	124	3.590.562	3.299.664	225.774	194.299	291.915	— 66.141
10.51	Milchverarbeitung (oh. H. v. Speiseeis)	60	3.562.655	3.274.492	223.345	192.118	289.992	— 66.647
10.52	Herstellung von Speiseeis	64	27.907	25.172	2.430	2.182	1.923	507
10.6	Mahl- und Schälmmühlen, H. v. Stärke u. - erzeugn.	146	1.149.881	1.045.662	77.196	65.973	87.073	— 9.878
10.61	Mahl- und Schälmmühlen

Noch: **2. Umsatzsteuerpflichtige, steuerbarer Umsatz und Umsatzsteuervorauszahlung in Baden-Württemberg 2023**
nach Wirtschaftszweigen

Nr. der WZ 2008	Wirtschaftszweig	Steuer- pflichtige ¹⁾	Steuerbarer Umsatz		Umsatzsteuer vor Abzug der Vorsteuer		Abziehbare Vorsteuer	Umsatz- steuer- voraus- zahlung
			insgesamt	darunter Lieferungen und Leistungen	insgesamt	darunter Lieferungen und Leistungen		
		Anzahl	1.000 EUR					
10.62	Herstellung von Stärke und Stärkeerzeugnissen
10.7	Herstellung von Back- und Teigwaren	1.538	3.800.932	3.617.029	297.365	279.194	256.716	40.650
10.71	Herstellung von Backwaren (oh. Dauerbackwaren)	1.463	2.891.311	2.847.665	233.915	228.356	184.666	49.249
10.72	Herstellung von Dauerbackwaren	7	4.177	3.629	443	338	363	80
10.73	Herstellung von Teigwaren	68	905.444	765.735	63.007	50.499	71.686	– 8.679
10.8	Herstellung von sonstigen Nahrungsmitteln	373	5.212.614	4.636.098	358.435	252.584	477.407	– 118.972
10.81	Herstellung von Zucker
10.82	Herst. von Süßwaren (ohne Dauerbackwaren)	68	1.744.898	1.451.476	117.268	68.436	169.636	– 52.369
10.83	Verarb. v. Kaffee u.Tee, Herst. v. Kaffee-Ersatz	68	45.254	43.689	4.003	3.783	3.148	855
10.84	Herstellung von Würzmitteln und Soßen	17	69.846	61.485	5.961	4.796	5.922	40
10.85	Herstellung von Fertiggerichten	45	213.397	196.700	15.908	12.215	20.934	– 5.025
10.86	Herst. v. homogenisiert. und diätet. Nahrungsm.
10.89	Herst. von sonst. Nahrungsmitteln a.n.g.	150	833.726	702.112	57.590	43.356	68.617	– 11.026
10.9	Herstellung von Futtermitteln
10.91	Herstellung von Futtermitteln für Nutztiere	28	966.273	798.722	58.669	41.922	73.812	– 15.142
10.92	Herstellung von Futtermitteln für sonstige Tiere
11	Getränkeherstellung	519	2.888.870	2.702.811	486.554	450.895	318.264	168.290
11.01	Herstellung von Spirituosen	170	510.511	456.773	86.335	75.526	59.599	26.736
11.02	Herstellung von Traubenwein	132	614.572	600.346	114.362	111.361	74.331	40.031
11.03	Herstellung v. Apfelwein u. anderen Fruchtweinen	30	9.595	9.090	1.776	1.673	985	791
11.04	Herst. v. Wermutwein u. sonst. aromat. Weinen	–	–	–	–	–	–	–
11.05	Herstellung von Bier	126	791.661	783.021	124.059	121.321	88.832	35.226
11.06	Herstellung von Malz	11	261.608	234.806	34.326	31.435	20.686	13.640
11.07	H. v. Erfrisch.getränken; Gewinn. nat. Mineralwässer	50	700.923	618.775	125.696	109.579	73.830	51.865
12	Tabakverarbeitung	7	135.624	124.739	18.061	13.778	16.778	1.283
13	Herstellung von Textilien	745	2.434.638	2.116.490	308.335	223.556	285.131	23.205
13.1	Spinnstoffaufbereitung und Spinnerei	36	457.510	371.859	42.802	24.585	48.569	– 5.767
13.2	Weberei	37	232.152	195.212	25.195	17.469	26.834	– 1.639
13.3	Veredlung von Textilien und Bekleidung	253	189.027	178.703	29.808	27.308	18.781	11.027
13.9	Herstellung von sonstigen Textilwaren	419	1.555.948	1.370.716	210.531	154.193	190.946	19.584
13.91	Herstellung von gewirktem und gestricktem Stoff	46	389.500	334.488	54.544	37.154	51.242	3.302
13.92	Herstellung von konfektioniert. Textilwaren (ohne Bekleidung)	142	590.218	535.880	84.342	61.806	80.030	4.312
13.93	Herstellung von Teppichen	10	16.168	15.104	1.596	1.336	1.247	349
13.94	Herstellung von Seilerwaren	18	13.625	12.470	2.249	2.028	1.270	980

Noch: **2. Umsatzsteuerpflichtige, steuerbarer Umsatz und Umsatzsteuervorauszahlung in Baden-Württemberg 2023**
nach Wirtschaftszweigen

Nr. der WZ 2008	Wirtschaftszweig	Steuer- pflichtige ¹⁾	Steuerbarer Umsatz		Umsatzsteuer vor Abzug der Vorsteuer		Abziehbare Vorsteuer	Umsatz- steuer- voraus- zahlung
			insgesamt	darunter Lieferungen und Leistungen	insgesamt	darunter Lieferungen und Leistungen		
		Anzahl	1.000 EUR					
13.95	H. v. Vliesstoff u. Erzeugn. daraus (oh. Bekleid.)	7	72.222	52.349	6.697	2.468	7.325	– 629
13.96	Herstellung von technischen Textilien	86	304.140	281.791	36.349	31.091	33.006	3.343
13.99	Herstellung von sonst. Textilwaren a.n.g.	110	170.075	138.632	24.753	18.310	16.826	7.927
14	Herstellung von Bekleidung	445	4.009.229	3.634.965	527.939	389.404	567.042	– 39.102
14.1	Herst. von Bekleidung (ohne Pelzbekleidung)	410	3.934.928	3.565.553	514.161	378.110	558.870	– 44.709
14.11	Herstellung von Lederbekleidung	13	16.937	13.981	2.781	2.211	1.544	1.237
14.12	Herstellung v. Arbeits- und Berufsbekleidung	29	158.853	143.142	24.316	21.004	19.197	5.120
14.13	Herstellung von sonstiger Oberbekleidung	171	2.348.508	2.110.074	269.355	174.295	356.450	– 87.095
14.14	Herstellung von Wäsche	47	812.748	743.194	131.938	107.677	100.687	31.251
14.19	H. v. sonst. Bekleidung u. Bekleidungszubeh. a.n.g.	150	597.882	555.162	85.771	72.922	80.992	4.779
14.2	Herstellung von Pelzwaren	6	1.122	1.113	84	81	50	34
14.3	H. v. Bekleid. a. gewirktem und gestricktem Stoff	29	73.179	68.299	13.694	11.214	8.121	5.573
14.31	Herstellung von Strumpfwaren
14.39	H. v. sonst. Bekleid. aus gewirkt. u. gestrickt.Stoff
15	Herstellung von Leder, Lederwaren und Schuhen	216	502.199	402.376	62.613	38.749	56.368	6.245
15.1	H. v. Leder u. Lederwaren (oh. H. v. Lederbekleid.)	149	338.052	261.310	35.600	18.396	36.629	– 1.029
15.11	H. v. Leder u. -faserst; Zuricht.u. Färb. v. Fellen	23	171.504	124.436	16.043	6.502	19.455	– 3.413
15.12	Lederverarbeitung (oh. Herst. v. Lederbekl.)	126	166.548	136.874	19.558	11.893	17.174	2.384
15.2	Herstellung von Schuhen	67	164.147	141.067	27.013	20.354	19.738	7.274
16	H. v. Holz-, Flecht-, Korb- u. Korkwaren (ohne Möbel)	2.197	5.693.224	5.231.736	857.562	720.879	702.153	155.410
16.1	Säge-, Hobel- und Holzimprägnierwerke	439	2.333.247	2.175.696	331.469	282.818	305.384	26.084
16.2	H. v. sonst. Holz-, Kork-, Flecht- u. Korbwaren (ohne Möbel)	1.758	3.359.977	3.056.040	526.093	438.061	396.769	129.325
16.21	H. v. Furnier-, Sperrholz-, Holzfaser- u. Holzspanpl.	53	732.709	604.201	82.234	55.109	93.095	– 10.861
16.22	Herstellung von Parketttafeln
16.23	H. v. sonst. Konstruktions-, Fertigbauteilen, Ausbauelem. u. Fertigteilbauten a. Holz
16.24	Herst. v. Verpackungsmitt., Lagerbeh. u. Ladungsträg. a. Holz	140	608.719	536.095	95.014	79.994	68.079	26.935
16.29	H. v. Holzwaren a.n.g., Kork-, Flecht- u. Korbw. (ohne Möbel)	275	350.435	324.287	52.684	46.797	37.410	15.274
17	Herstellung von Papier, Pappe und Waren daraus	337	12.107.598	10.606.227	1.659.413	1.250.735	1.576.756	82.657
17.1	H. v. Holz- u. Zellstoff, Papier, Karton u. Pappe	72	4.024.352	3.716.670	410.769	329.615	566.028	– 155.258
17.11	Herstellung von Holz- und Zellstoff	10	664.238	600.020	51.311	38.129	76.310	– 24.999
17.12	Herstellung von Papier, Karton und Pappe	62	3.360.114	3.116.650	359.458	291.487	489.717	– 130.259
17.2	Herst. von Waren aus Papier, Karton und Pappe	265	8.083.246	6.889.557	1.248.644	921.119	1.010.729	237.916

Noch: **2. Umsatzsteuerpflichtige, steuerbarer Umsatz und Umsatzsteuervorauszahlung in Baden-Württemberg 2023**
nach Wirtschaftszweigen

Nr. der WZ 2008	Wirtschaftszweig	Steuer- pflichtige ¹⁾	Steuerbarer Umsatz		Umsatzsteuer vor Abzug der Vorsteuer		Abziehbare Vorsteuer	Umsatz- steuer- voraus- zahlung
			insgesamt	darunter Lieferungen und Leistungen	insgesamt	darunter Lieferun- gen und Leistungen		
		Anzahl	1.000 EUR					
17.21	H. v. Wellpapier u. -pappe sow. v. Verpackungsm. a. Papier, Karton u. Pappe	144	3.452.547	3.109.932	526.857	443.327	406.245	120.611
17.22	H. v. Haush.-, Hyg.- u. Toi.art. a. Zells., Pap. u. Pappe
17.23	H. v. Schreibw. u. Bürobed. a. Papier, Karton u. Pappe	30	619.196	536.306	98.234	66.474	86.359	11.875
17.24	Herstellung von Tapeten
17.29	H. v. sonstigen Waren a. Papier, Karton u. Pappe	66	1.043.059	907.838	128.785	100.485	113.674	15.111
18	H. v. Druckerz.; Vervielfält. v. bespielt. Ton-, Bild- u. Datenträgern	1.412	2.924.728	2.754.080	472.766	432.389	324.726	148.040
18.1	Herstellung von Druckerzeugnissen	1.353	2.866.005	2.696.166	460.052	422.012	317.429	142.624
18.11	Drucken von Zeitungen	42	264.852	262.307	34.522	33.731	21.033	13.489
18.12	Drucken a.n.g.	761	2.166.013	2.010.809	356.190	322.457	255.810	100.381
18.13	Druck- und Medieneinstufe	441	338.609	328.116	54.251	51.196	31.713	22.538
18.14	Binden v. Druckerzeugn. u. damit verbund.Dienstl.	109	96.532	94.934	15.089	14.627	8.874	6.216
18.2	Vervielfält. v. bespielt. Ton-, Bild- u. Datenträg.	59	58.723	57.914	12.714	10.377	7.297	5.416
19	Kokerei und Mineralölverarbeitung	20	14.063.926	12.392.974	1.714.102	1.387.244	725.285	988.818
19.1	Kokerei	—	—	—	—	—	—	—
19.2	Mineralölverarbeitung	20	14.063.926	12.392.974	1.714.102	1.387.244	725.285	988.818
20	Herst. von chemischen Erzeugnissen	653	16.607.138	14.119.271	2.114.469	1.553.492	1.910.024	204.445
20.1	H. v. chem. Grundst., Düngem., Kunststoffen u. syn. Kautschuk. i. Primärformen	172	4.562.222	3.618.360	632.671	443.772	505.116	127.555
20.11	Herstellung von Industriegasen
20.12	Herstellung von Farbstoffen und Pigmenten
20.13	H. v. sonst. anorganischen Grundstoff. u. Chemikalien	21	412.965	354.837	59.008	46.065	51.941	7.067
20.14	H. v. sonst. organischen Grundstoff. u. Chemikalien	58	1.743.129	1.355.678	225.398	149.330	161.458	63.939
20.15	Herst. v. Düngemitteln u. Stickstoffverbindungen	16	483.656	380.882	48.467	26.492	53.989	– 5.522
20.16	Herstellung von Kunststoffen in Primärformen	60	1.698.201	1.327.484	267.125	194.142	211.603	55.522
20.17	H. v. synthetischem Kautschuk in Primärformen	—	—	—	—	—	—	—
20.2	H. v. Schädli.bekämpf.-, Pflanz.sch.- u. Desinf.m.	21	72.207	68.587	10.177	9.113	8.347	1.830
20.3	Herst. v. Anstrichmitteln, Druckfarben und Kitt	62	2.413.143	2.102.699	330.067	254.780	285.937	44.130
20.4	H. v. Seif., Wasch-, Reing.-Körp.pfl. m. sow. Duftst.	168	2.596.721	2.091.570	358.657	251.339	274.788	83.869
20.41	H. v. Seifen, Wasch-, Reinigungs- u. Poliermitt.	53	553.240	479.064	84.443	69.462	60.809	23.634
20.42	H. v. Körperpflegemitteln und Duftstoffen	115	2.043.481	1.612.506	274.214	181.877	213.979	60.234
20.5	Herstellung v. sonstigen chemischen Erzeugnissen	219	6.321.378	5.654.541	666.802	492.765	770.157	– 103.355
20.51	Herstellung von pyrotechnischen Erzeugnissen	12	18.145	16.569	2.144	1.865	1.789	355
20.52	Herstellung von Klebstoffen	19	795.172	700.068	81.961	55.202	99.721	– 17.760
20.53	Herstellung von etherischen Ölen	6	70.202	57.830	8.340	5.839	6.695	1.644
20.59	Herst. v. sonstigen chem. Erzeugn. a.n.g.	182	5.437.858	4.880.072	574.356	429.859	661.952	– 87.595

Noch: **2. Umsatzsteuerpflichtige, steuerbarer Umsatz und Umsatzsteuervorauszahlung in Baden-Württemberg 2023**
nach Wirtschaftszweigen

Nr. der WZ 2008	Wirtschaftszweig	Steuer- pflichtige 1)	Steuerbarer Umsatz		Umsatzsteuer vor Abzug der Vorsteuer		Abziehbare Vorsteuer	Umsatz- steuer- voraus- zahlung
			insgesamt	darunter Lieferungen und Leistungen	insgesamt	darunter Lieferungen und Leistungen		
		Anzahl	1.000 EUR					
20.6	Herstellung von Chemiefasern	11	641.467	583.514	116.096	101.723	65.679	50.417
21	Herstellung von pharmazeutischen Erzeugnissen	148	33.439.759	28.663.181	3.299.828	2.194.042	4.481.385	- 1.181.558
21.1	Herstellung von pharmazeutischen Grundstoffen	24	869.605	832.904	83.431	72.929	112.465	- 29.034
21.2	H. v. pharmaz. Spezialit. u. sonst. pharmaz. Erzeugn.	124	32.570.154	27.830.277	3.216.397	2.121.113	4.368.921	- 1.152.524
22	Herstellung von Gummi- und Kunststoffwaren	1.228	27.217.243	22.945.942	3.535.558	2.580.707	3.273.061	262.498
22.1	Herstellung von Gummiwaren	120	7.395.161	5.595.976	910.788	502.308	814.750	96.038
22.11	Herstellung und Runderneuerung von Bereifungen
22.19	Herstellung von sonstigen Gummiwaren
22.2	Herstellung von Kunststoffwaren	1.108	19.822.081	17.349.965	2.624.771	2.078.399	2.458.311	166.460
22.21	Herst. v. Platten, Folien, Schläuch. u. Profilen a. Kunststoffen	116	2.283.871	1.950.193	243.250	173.641	258.773	- 15.523
22.22	H. v. Verpackungsmitteln aus Kunststoffen	126	2.887.351	2.469.505	369.454	278.377	351.596	17.858
22.23	H.v. Baubedarfsartikeln aus Kunststoffen	143	4.665.469	4.250.543	765.114	665.527	665.849	99.265
22.29	Herstellung von sonstigen Kunststoffwaren	723	9.985.391	8.679.724	1.246.952	960.853	1.182.093	64.860
23	H. v. Glas, Glaswaren, Keramik, Verarb. v. Steinen u. Erden	1.471	10.625.189	9.898.589	1.759.378	1.472.656	1.359.030	400.349
23.1	Herstellung von Glas und Glaswaren	178	2.410.307	2.241.048	339.689	276.390	278.991	60.698
23.11	Herstellung von Flachglas	22	455.386	426.292	45.922	36.163	62.472	- 16.550
23.12	Veredlung u. Bearbeit. von Flachglas	47	195.688	187.539	33.091	30.877	24.670	8.421
23.13	Herstellung von Hohlglas	16	812.112	767.578	132.122	105.583	88.066	44.056
23.14	H. v. Glasfasern und Waren daraus	18	142.257	111.081	18.529	12.316	14.865	3.664
23.19	Herst., Veredl., Bearb. v. so. Glas einschl. tech. Gl.	75	804.864	748.558	110.025	91.451	88.918	21.108
23.2	H. v. feuerfest. keramisch. Werkstoffen und Waren	12	8.337	8.328	1.351	1.301	887	464
23.3	H. v. keramischen Baumaterialien	33	79.072	71.968	11.257	9.789	8.708	2.549
23.31	H. v. keramisch. Wand- und Bodenfliesen u. -platten	18	22.624	17.747	2.973	2.038	2.207	766
23.32	H. v. Ziegeln u. sonstiger Baukeramik	15	56.448	54.221	8.284	7.752	6.501	1.783
23.4	H. v. sonst. Porzellan- u. keramischen Erzeugnissen
23.41	H. v. keram. Haushaltsw. und Ziergegenständen	53	12.700	11.914	1.985	1.835	1.124	860
23.42	Herstellung von Sanitärkeramik	29	858.428	674.320	132.708	90.173	93.249	39.459
23.43	Herst. v. Isolatoren und Isolierteilen a. Keramik
23.44	H. v. keram. Erzeugnissen für sonst. techn. Zwecke	18	155.042	151.103	15.116	12.943	17.329	- 2.213
23.49	Herst. von sonstigen keramischen Erzeugnissen	22	25.130	22.210	3.321	2.734	2.678	644
23.5	Herst. von Zement, Kalk und gebranntem Gips
23.51	Herstellung von Zement
23.52	Herstellung von Kalk und gebranntem Gips

Noch: **2. Umsatzsteuerpflichtige, steuerbarer Umsatz und Umsatzsteuervorauszahlung in Baden-Württemberg 2023**
nach Wirtschaftszweigen

Nr. der WZ 2008	Wirtschaftszweig	Steuer- pflichtige ¹⁾	Steuerbarer Umsatz		Umsatzsteuer vor Abzug der Vorsteuer		Abziehbare Vorsteuer	Umsatz- steuer- voraus- zahlung
			insgesamt	darunter Lieferungen und Leistungen	insgesamt	darunter Lieferungen und Leistungen		
		Anzahl	1.000 EUR					
23.6	H. v. Erzeugnissen aus Beton, Zement und Gips	363	3.296.496	3.184.101	568.779	519.328	429.202	139.576
23.61	H. v. Erzg. a. Beton, Zement u. Kalksandstein f. d. Bau	180	1.758.728	1.699.770	291.669	257.827	216.916	74.754
23.62	Herstellung von Gipserzeugnissen für den Bau
23.63	Herstellung von Frischbeton (Transportbeton)	106	1.144.103	1.129.730	215.982	211.366	165.116	50.866
23.64	H. v. Mörtel u. and. Beton (Trockenbeton)
23.65	Herstellung von Faserzementwaren
23.69	H. v. sonst. Erzg. a. Beton, Zement und Gips a.n.g.	30	117.108	110.547	19.573	17.500	13.730	5.843
23.7	Be- u. Verarb.v. Naturwerksteinen u. Naturst. a.n.g.	669	386.817	368.426	68.620	63.645	36.089	32.531
23.9	H. v. Schleifk., -mitt, sow. Erz. a. nichtmet. Min.a.n.g.	80	1.511.165	1.327.403	214.032	175.209	186.459	27.573
23.91	H. v. Schleifkörpern u. Schleifmitteln a. Unterlage	21	200.052	182.865	23.465	17.450	22.137	1.329
23.99	H. v. sonst. Erzeugn. aus nichtmet. Mineral. a.n.g.	59	1.311.113	1.144.539	190.567	157.759	164.323	26.244
24	Metallerzeugung und -bearbeitung	893	20.569.657	17.145.552	3.213.827	1.573.565	2.851.054	362.774
24.1	Erz. von Roheisen, Stahl u.Ferrolegierungen	232	2.313.738	1.783.199	449.526	287.135	273.193	176.333
24.2	H. v. Stahlr., -form., -verschl., -verb. a. Stahl	113	1.138.007	949.319	168.970	131.556	123.308	45.663
24.3	Sonst. erste Bearb. von Eisen und Stahl	42	362.691	292.681	59.707	46.110	39.870	19.837
24.31	Herstellung von Blankstahl	16	26.124	23.571	4.070	3.581	2.439	1.631
24.32	H. v. Kaltband m. e. Breite v. weniger als 600 mm
24.33	Herstellung von Kaltprofilen
24.34	Herstellung von kaltgezogenem Draht	16	131.642	130.221	23.434	23.021	17.058	6.376
24.4	Erzeug. u. erste Bearb. von NE-Metallen	353	12.848.283	10.699.007	1.943.875	684.424	1.918.079	25.797
24.41	Erzeug. u. erste Bearb. von Edelmetallen	90	4.028.670	3.305.191	728.956	98.756	824.860	– 95.904
24.42	Erzeug. u. erste Bearb. von Aluminium	69	5.465.942	4.680.592	731.678	348.219	705.920	25.759
24.43	Erzeug. u. erste Bearb. von Blei, Zink und Zinn
24.44	Erzeug. u. erste Bearb. von Kupfer
24.45	Erzeug. u. erste Bearb. v. sonstigen NE-Metallen
24.46	Aufbereitung von Kernbrennstoffen	–	–	–	–	–	–	–
24.5	Gießereien	153	3.906.938	3.421.346	591.749	424.340	496.605	95.145
24.51	Eisengießereien	75	1.336.609	1.218.433	215.873	149.062	178.214	37.659
24.52	Stahlgießereien
24.53	Leichtmetallgießereien	61	2.005.480	1.719.093	309.166	230.169	255.813	53.353
24.54	Buntmetallgießereien
25	Herstellung von Metallerzeugnissen	7.471	49.251.137	44.486.409	6.573.530	5.349.874	5.626.405	947.128
25.1	Stahl- und Leichtmetallbau	1.266	6.644.134	5.805.979	997.088	767.754	801.826	195.263
25.11	Herstellung von Metallkonstruktionen	938	4.947.116	4.278.561	734.338	548.179	610.872	123.466
25.12	Herstellung von Ausbauelementen aus Metall	328	1.697.018	1.527.418	262.750	219.574	190.954	71.797

Noch: **2. Umsatzsteuerpflichtige, steuerbarer Umsatz und Umsatzsteuervorauszahlung in Baden-Württemberg 2023**
nach Wirtschaftszweigen

Nr. der WZ 2008	Wirtschaftszweig	Steuer- pflichtige ¹⁾	Steuerbarer Umsatz		Umsatzsteuer vor Abzug der Vorsteuer		Abziehbare Vorsteuer	Umsatz- steuer- voraus- zahlung
			insgesamt	darunter Lieferungen und Leistungen	insgesamt	darunter Lieferungen und Leistungen		
		Anzahl	1.000 EUR					
25.2	H. v. Met.tanks, -behält.; H. v. Heizk.kess. f. Ztr.hz.	93	1.001.831	823.998	153.151	115.481	117.827	35.324
25.21	H. v. Heizkörpern u. -kesseln f. Zentralheiz.
25.29	H. v. Sammelbehält., Tanks u. ä. Behältern aus Metall
25.3	Herst. von Dampfkesseln (oh.Zentralheiz.kessel)	10	225.307	211.482	21.170	15.357	25.941	– 4.772
25.4	Herstellung von Waffen und Munition	38	2.783.013	2.665.700	131.673	100.061	222.361	– 90.688
25.5	H. v. Schmiede-, Pr., Zieh- u. Stanzt., metallurg. Erz.	299	5.956.519	5.421.981	798.583	662.436	724.348	74.236
25.6	Oberfl.veredl.u.Wärmebehandl.; Mech. a.n.g.	3.714	10.267.069	9.842.382	1.620.023	1.467.400	1.156.874	463.150
25.61	Oberflächenveredlung und Wärmebehandlung	603	2.809.955	2.707.359	474.422	400.831	340.090	134.333
25.62	Mechanik a.n.g.	3.111	7.457.114	7.135.022	1.145.601	1.066.569	816.784	328.818
25.7	H. v. Schneidw., Werkz., Schl., Besch. a. unedl. Met.	936	12.375.654	10.516.721	1.558.711	1.126.060	1.388.241	170.470
25.71	H. v. Schneidw. u.Besteck. aus unedlen Metallen	28	101.162	94.074	12.175	10.740	10.530	1.644
25.72	H. v. Schlöss. u. Beschläg. aus unedlen Metallen	98	1.994.511	1.683.114	232.059	163.143	227.891	4.167
25.73	Herstellung von Werkzeugen	810	10.279.981	8.739.533	1.314.477	952.178	1.149.819	164.659
25.73.1	Herstellung von Handwerkzeugen	359	3.590.535	3.247.941	467.195	390.727	398.601	68.595
25.73.2	H. v. Sägen u. v. Maschinenwerkzeug. f. d. Holzbearb.	12	159.789	137.774	17.604	13.299	14.731	2.873
25.73.3	H. v. auswechselb. Werkz. f. d. Metallbearb. a.n.g.	208	5.467.669	4.386.539	700.346	442.029	622.019	78.326
25.73.4	Herstellung von Geräten für die Landwirtschaft	10	77.803	69.587	8.533	6.810	9.153	– 620
25.73.5	Herstellung von sonstigen Werkzeugen	221	984.185	897.692	120.800	99.313	105.315	15.485
25.9	Herstellung von sonstigen Metallwaren	1.115	9.997.610	9.198.166	1.293.132	1.095.325	1.188.988	104.145
25.91	H. v. Fässern, Trommeln, Dosen, Eimern u.ä. Behält. a. Met.	24	129.083	126.593	12.354	11.542	9.821	2.533
25.92	H. v. Verpack. u. Verschl. a. Eisen, Stahl u. NE-Met.	32	819.861	693.609	90.723	65.528	87.190	3.533
25.93	H. v. Drahtwaren, Ketten und Federn	85	2.902.293	2.769.017	356.271	325.026	411.261	– 54.989
25.94	Herstellung von Schrauben und Nieten	89	1.249.803	1.142.654	164.511	140.913	134.994	29.518
25.99	Herstellung von sonst. Metallw. a.n.g.	885	4.896.570	4.466.292	669.273	552.317	545.723	123.550
26	H. v. DV-Gerät., elektron. u. opt. Erzeugnissen	1.997	45.715.207	41.078.265	5.474.022	3.798.820	5.802.401	– 328.378
26.1	H. v. elektronischen Bauelem. u. Leiterplatten	584	10.300.955	9.265.566	784.765	526.523	1.228.572	– 443.806
26.11	Herstellung von elektronischen Bauelementen	551	10.212.835	9.189.794	771.470	515.765	1.219.279	– 447.809
26.11.1	Herstellung von Solarzellen und Solarmodulen	102	285.186	270.187	38.594	34.394	52.484	– 13.890
26.11.9	Herstellung v. sonstigen elektron. Bauelementen	449	9.927.649	8.919.608	732.876	481.371	1.166.795	– 433.919
26.12	Herstellung von bestückten Leiterplatten	33	88.119	75.772	13.296	10.759	9.293	4.003
26.2	Herst. v. DV-Geräten und peripheren Geräten	210	6.874.488	5.991.776	1.627.042	1.080.910	1.021.274	605.768
26.3	H. v. Gerät. u. Einricht. d. Telekommunik.technik	170	1.268.063	1.193.878	174.693	153.951	141.701	32.992
26.4	Herst. von Geräten der Unterhaltungselektronik	98	907.343	863.328	188.107	101.223	164.374	23.733
26.5	H. v. Mess-, Kontr.-, Navi.- Instr. u. Vorr.; H. v. Uhren	750	16.885.504	14.898.575	2.003.361	1.451.636	1.906.540	96.822

Noch: **2. Umsatzsteuerpflichtige, steuerbarer Umsatz und Umsatzsteuervorauszahlung in Baden-Württemberg 2023**
nach Wirtschaftszweigen

Nr. der WZ 2008	Wirtschaftszweig	Steuer- pflichtige 1)	Steuerbarer Umsatz		Umsatzsteuer vor Abzug der Vorsteuer		Abziehbare Vorsteuer	Umsatz- steuer- voraus- zahlung
			insgesamt	darunter Lieferungen und Leistungen	insgesamt	darunter Lieferungen und Leistungen		
		Anzahl	1.000 EUR					
26.51	H. v. Mess-, Kontr.-, Navig- u. ä. Instr.u. Vorricht.	690	16.497.147	14.602.486	1.952.681	1.419.825	1.853.126	99.555
26.51.1	H. v. elektr. Mess-, Kont.-, Navi.- u. ä. Instr. u. Vorr.	621	15.610.188	13.792.907	1.845.524	1.332.941	1.746.565	98.960
26.51.2	H. v. nicht elektr. Mess-, Kont.-, Navi- u.ä. Instr. u. Vorr.	58	724.049	648.308	92.403	72.579	92.666	– 263
26.51.3	Herstellung von Prüfmaschinen	11	162.910	161.272	14.753	14.306	13.895	858
26.52	Herstellung von Uhren	60	388.357	296.089	50.681	31.811	53.414	– 2.733
26.6	H. v. Bestrahl.- u. Elektr.therap. u. elektromed. Ger.	85	906.009	830.645	98.253	81.507	95.120	3.133
26.7	H. v. opt. u.fotograf. Instrumenten u. Geräten	85	8.510.084	7.981.956	587.681	396.044	1.237.847	– 650.165
26.8	H. v. magnetischen u. optischen Datenträgern	15	62.761	52.541	10.120	7.026	6.973	3.147
27	Herstellung von elektrisch. Ausrüstungen	1.311	21.635.638	18.884.965	2.712.066	1.974.293	2.656.038	56.028
27.1	H. v. Elektromot., Transf., Vert.- u. -schalteinr.	324	7.609.459	6.467.803	923.200	643.560	878.869	44.332
27.11	H. v. Elektromot., Generat. und Transformatoren	174	5.268.396	4.463.337	599.974	408.746	623.624	– 23.649
27.12	H. v. Elektriz.verteil.- und -schalteinrichtungen	150	2.341.063	2.004.466	323.226	234.813	255.245	67.981
27.2	Herstellung von Batterien und Akkumulatoren	30	1.252.713	1.082.715	144.673	98.653	222.449	– 77.777
27.3	H. v. Kabeln u. elektr. Installationsmaterial	241	4.482.060	3.889.617	557.672	393.938	525.450	32.222
27.31	Herstellung von Glasfaserkabeln
27.32	H. v. sonst. elektron. u. elektr. Drähten u. Kabeln
27.33	Herstellung von elektr. Installationsmat.	132	2.619.533	2.403.376	272.831	213.808	295.358	– 22.528
27.4	Herst. von elektrischen Lampen und Leuchten	120	899.577	783.270	146.269	111.582	108.208	38.062
27.5	Herstellung von Haushaltsgeräten	43	1.100.727	934.623	173.854	137.947	147.367	26.487
27.51	Herst. v. elektr. Haushaltsgeräten
27.52	Herst. v. nicht elektr. Haushaltsgeräten
27.9	H. v. sonst. elektr. Ausrüst. u. Geräten a.n.g.	553	6.291.101	5.726.937	766.397	588.614	773.695	– 7.298
28	Maschinenbau	3.830	100.948.087	90.375.368	9.360.441	6.697.592	12.282.240	– 2.921.797
28.1	Herst. v. nicht wirtschaftszweigspezifischen Maschinen	483	19.120.227	17.371.760	1.829.665	1.386.085	2.188.313	– 358.647
28.11	H. v. Verbr.mot., Turb.(oh. Mot. f. Luft- u. Straßenfz.)	38	4.382.807	4.033.568	374.520	273.764	567.957	– 193.437
28.12	H. v. hydraul. u. pneumat. Komponenten u. Systemen	91	3.735.566	3.243.458	412.299	291.800	400.358	11.941
28.13	Herstellung von Pumpen und Kompressoren a.n.g.	94	2.588.442	2.318.287	230.614	161.299	281.727	– 51.113
28.14	Herstellung von Armaturen a.n.g.	71	3.429.054	3.117.672	304.589	228.064	352.969	– 48.380
28.15	H. v. Lagern, Getrieben, Zahnrad. u. Antriebselem.	189	4.984.359	4.658.775	507.643	431.158	585.301	– 77.658
28.2	H. v. sonst. nicht wirtschaftszweigspez. Masch.	1.238	26.212.885	23.029.953	2.722.342	1.937.457	3.133.275	– 410.932
28.21	Herstellung von Öfen und Brennern	70	1.039.532	1.005.862	145.524	136.436	132.469	13.055
28.21.1	Herstellung von Solarwärmekollektoren	17	52.247	49.165	7.381	5.870	8.188	– 807
28.21.9	Herstellung von sonstigen Öfen und Brennern	53	987.285	956.697	138.143	130.566	124.281	13.862
28.22	Herstellung von Hebezeugen und Fördermitteln	163	6.452.187	5.509.540	593.158	390.982	811.612	– 218.453

Noch: **2. Umsatzsteuerpflichtige, steuerbarer Umsatz und Umsatzsteuervorauszahlung in Baden-Württemberg 2023**
nach Wirtschaftszweigen

Nr. der WZ 2008	Wirtschaftszweig	Steuer- pflichtig e ¹⁾	Steuerbarer Umsatz		Umsatzsteuer vor Abzug der Vorsteuer		Abziehbare Vorsteuer	Umsatz- steuer- voraus- zahlung
			insgesamt	darunter Lieferungen und Leistungen	insgesamt	darunter Lieferungen und Leistungen		
		Anzahl	1.000 EUR					
28.23	H. v. Büromasch. (oh. DV-Geräte u. periphere Ger.)	30	120.579	115.953	12.225	10.940	12.026	199
28.24	Herstellung v. handgeführten Werkzeugen mit Motorantrieb	249	4.780.461	4.433.136	422.865	325.674	611.603	– 188.737
28.25	H. v. kälte- u. lufttechn. Erzeugnissen, nicht f. d. Haushalt	254	4.493.653	3.830.934	567.339	405.103	488.898	78.440
28.29	H. v. sonst nicht wirtsch. zweigspez. Masch. a.n.g.	472	9.326.473	8.134.529	981.231	668.321	1.076.666	– 95.436
28.3	H. v. land- und forstwirtschaftl. Maschinen
28.4	Herstellung von Werkzeugmaschinen
28.41	Herstellung v. Werkzeugmaschinen f. d. Metallbearbeitung
28.49	Herstellung von sonstigen Werkzeugmaschinen	230	3.084.252	2.851.463	304.156	251.856	332.836	– 28.680
28.9	H. v. Masch. f. sonst. best. Wirtschaftszweige	1.484	26.061.930	23.595.738	2.555.737	1.891.186	3.187.645	– 631.907
28.91	H. v. Masch. f. Metall- u. Walzwerkeintr. u. Gießmasch.	67	675.389	628.876	104.840	93.624	97.276	7.564
28.92	Herstellung v. Bergwerks-, Bau- und Baustoffmaschinen	69	5.026.960	4.212.546	517.202	332.302	674.627	– 157.425
28.92.1	Herstellung von Bergwerksmaschinen
28.92.2	Herstellung von Bau- und Baustoffmaschinen
28.93	H. v. Masch. f. Nahrungs- u. Genussmittel- u. Tabakverarb.	85	3.464.577	3.134.829	300.096	205.197	470.709	– 170.613
28.94	H. v. Masch. f. d. Textil- u. Bekleidungs- u. Lederherst.	69	1.527.897	1.288.795	103.796	51.095	165.126	– 61.329
28.95	H. v. Masch. für die Papierherst. u. -verarb.	28	354.683	322.419	35.040	26.075	47.151	– 12.111
28.96	H. v. Masch. f. d. Verarb. v. Kunststoffen u. Kautschuk	43	1.861.179	1.730.308	158.406	125.404	204.081	– 45.675
28.99	H. v. Maschinen f. sonst. bestimmte Wirtschaftszweige a.n.g.	1.123	13.151.245	12.277.965	1.336.357	1.057.488	1.528.676	– 192.318
29	H. v. Kraftwagen und Kraftwagenteilen	583	263.425.055	216.154.548	26.099.491	13.682.824	34.269.406	– 8.169.914
29.1	H. v. Kraftwagen und Kraftwagenmotoren	64	179.384.489	144.437.654	15.509.688	7.283.973	22.389.816	– 6.880.128
29.10.1	H. v. Personenkraftwagen u. Personenkraftwagenmot.	45	175.967.971	142.143.094	14.972.189	6.981.023	21.981.350	– 7.009.160
29.10.2	Herstell. v. Nutzkraftwagen u. Nutzkraftwagenmotoren	19	3.416.518	2.294.560	537.498	302.950	408.466	129.032
29.2	H. v. Karosserien, Aufbauten und Anhängern	207	1.462.999	1.305.465	208.128	176.584	177.408	30.720
29.3	H. v. Teilen und Zubehör für Kraftwagen	312	82.577.568	70.411.429	10.381.676	6.222.267	11.702.181	– 1.320.506
29.31	H. v. elektr. u. elektron. Ausrüstungsgegenst. f. Kraftw.	59	3.653.600	3.218.238	488.219	276.166	542.759	– 54.539
29.32	H. v. sonst. Teilen u. sonst. Zubehör f. Kraftw.	253	78.923.968	67.193.191	9.893.456	5.946.101	11.159.423	– 1.265.966
30	Sonstiger Fahrzeugbau	192	2.292.579	1.869.002	276.571	184.700	297.029	– 20.459
30.1	Schiff- und Bootsbau	35	66.841	62.461	10.245	9.062	7.478	2.767
30.11	Schiffbau (ohne Boots- und Yachtbau)	6	29.893	27.360	5.586	4.867	3.736	1.850
30.12	Boots- und Yachtbau	29	36.947	35.101	4.659	4.194	3.742	917
30.2	Schienenfahrzeugbau	20	444.444	318.591	64.506	34.484	52.822	11.684
30.20.1	Herst. von Lokomotiven und and. Schienenfahrzeugen
30.20.2	Herstellung von Eisenbahninfrastruktur
30.3	Luft- und Raumfahrzeugbau	46	849.417	647.494	99.192	57.286	128.899	– 29.707
30.4	H. v. militärischen Kampffahrzeugen	-	-	-	-	-	-	-

Noch: **2. Umsatzsteuerpflichtige, steuerbarer Umsatz und Umsatzsteuervorauszahlung in Baden-Württemberg 2023**
nach Wirtschaftszweigen

Nr. der WZ 2008	Wirtschaftszweig	Steuer- pflichtige 1)	Steuerbarer Umsatz		Umsatzsteuer vor Abzug der Vorsteuer		Abziehbare Vorsteuer	Umsatz- steuer- voraus- zahlung
			insgesamt	darunter Lieferungen und Leistungen	insgesamt	darunter Lieferungen und Leistungen		
		Anzahl	1.000 EUR					
30.9	Herstellung von Fahrzeugen a.n.g.	91	931.878	840.455	102.628	83.868	107.830	– 5.202
30.91	Herstellung von Krafträdern	13	171.249	158.250	21.667	18.943	21.475	192
30.92	Herstellung v. Fahrrädern sow. v. Behindertenfahrz.	33	372.576	323.052	39.386	29.594	40.516	– 1.130
30.99	Herstellung von sonstigen Fahrzeugen a.n.g.	45	388.054	359.153	41.575	35.332	45.839	– 4.263
31	Herstellung von Möbeln	1.525	4.459.612	4.056.820	654.292	552.110	487.593	166.700
31.01	Herstellung von Büro- und Ladenmöbeln	116	1.548.171	1.409.387	226.655	188.761	161.583	65.073
31.02	Herstellung von Küchenmöbeln	138	850.981	752.396	108.006	85.736	89.236	18.770
31.03	Herstellung von Matratzen	17	117.291	103.300	19.879	17.069	12.951	6.929
31.09	Herstellung von sonstigen Möbeln	1.254	1.943.169	1.791.737	299.752	260.544	223.824	75.928
31.09.1	Herstellung von Polstermöbeln	75	607.638	544.151	78.882	62.929	67.593	11.289
31.09.9	Herstellung von sonstigen Möbeln a.n.g.	1.179	1.335.531	1.247.586	220.869	197.615	156.231	64.639
32	Herstellung von sonstigen Waren	3.304	15.075.377	13.381.410	1.578.639	1.143.578	1.710.527	– 131.886
32.1	H. v. Münzen, Schmuck u. ähnl. Erzeugn.	593	748.523	705.369	109.690	80.052	88.420	21.270
32.11	Herstellung von Münzen	9	18.440	18.365	1.267	742	1.049	218
32.12	H. v. Schmuck, Gold, Silberschm.w. (o. Fan.schm.)	546	725.385	682.473	107.502	78.510	86.439	21.062
32.13	Herstellung von Fantasieschmuck	38	4.697	4.532	921	800	932	– 10
32.2	Herstellung von Musikinstrumenten	201	136.783	132.163	13.811	12.470	12.964	847
32.3	Herstellung von Sportgeräten	92	742.053	527.267	121.628	78.402	81.239	40.389
32.4	Herstellung von Spielwaren	108	570.863	515.689	81.683	62.588	72.900	8.784
32.5	H. v. mediz. u. zahnmediz. Apparaten u.Materialien	1.679	11.064.274	9.841.661	1.001.983	698.043	1.248.958	– 246.974
32.50.1	H. v. mediz.techn. Apparat. und Materialien a.n.g.	628	8.849.604	8.066.013	800.632	555.707	1.085.514	– 284.881
32.50.2	Herstellung von orthopädischen Erzeugnissen	234	1.404.547	1.009.674	131.612	84.130	106.038	25.575
32.50.3	Zahntechnische Laboratorien	817	810.122	765.974	69.738	58.206	57.407	12.332
32.9	Herstellung von Erzeugnissen a.n.g.	631	1.812.881	1.659.259	249.846	212.022	206.047	43.799
32.91	Herstellung von Besen und Bürsten	35	274.545	256.114	30.934	27.043	25.254	5.680
32.99	Herstellung von sonstigen Erzeugnissen a.n.g.	596	1.538.335	1.403.146	218.912	184.979	180.793	38.119
33	Reparatur u. Installation v. Maschinen u. Ausrüstungen	1.905	2.748.927	2.518.335	441.357	366.825	327.879	113.479
33.1	Rep. v. Metallerzeugn., Maschinen u. Ausrüstungen	1.167	1.189.545	1.123.185	207.187	185.698	154.467	52.721
33.11	Reparatur von Metallerzeugnissen	75	213.774	212.963	40.408	33.700	23.295	17.113
33.12	Reparatur von Maschinen	618	639.874	589.564	112.417	101.592	94.511	17.906
33.13	Reparatur von elektron. u. optischen Geräten	58	21.843	21.243	3.544	3.385	2.074	1.470
33.14	Reparatur von elektrisch. Ausrüstungen	57	63.899	59.417	11.481	10.457	6.737	4.744
33.15	Rep. u. Instandh. von Schiffen, Booten u.Yacht.	37	34.918	31.632	6.063	5.425	3.736	2.327
33.16	Rep. u. Instandh. von Luft- und Raumfahrzeugen	23	74.469	70.381	8.515	7.132	7.432	1.083

Noch: **2. Umsatzsteuerpflichtige, steuerbarer Umsatz und Umsatzsteuervorauszahlung in Baden-Württemberg 2023**
nach Wirtschaftszweigen

Nr. der WZ 2008	Wirtschaftszweig	Steuer- pflichtige ¹⁾	Steuerbarer Umsatz		Umsatzsteuer vor Abzug der Vorsteuer		Abziehbare Vorsteuer	Umsatz- steuer- voraus- zahlung
			insgesamt	darunter Lieferungen und Leistungen	insgesamt	darunter Lieferungen und Leistungen		
		Anzahl	1.000 EUR					
33.17	Rep. u. Instandh. von Fahrzeugen a.n.g.	252	114.692	112.393	20.005	19.431	14.474	5.531
33.19	Reparatur von sonstigen Ausrüstungen	47	26.076	25.592	4.753	4.575	2.208	2.545
33.2	Installation v. Maschinen u. Ausrüstungen a.n.g.	738	1.559.382	1.395.151	234.170	181.128	173.412	60.758
D	Energieversorgung	13.551	72.905.993	71.704.918	18.963.794	6.206.781	17.718.615	1.245.182
35	Energieversorgung	13.551	72.905.993	71.704.918	18.963.794	6.206.781	17.718.615	1.245.182
35.1	Elektrizitätsversorgung	12.876	70.441.127	69.246.142	18.589.165	5.939.290	17.428.794	1.160.373
35.11	Elektrizitätserzeugung	12.281	52.763.991	51.729.239	15.000.541	3.960.231	13.874.130	1.126.412
35.11.1	Elektrizitätserzeugung ohne Verteilung	1.957	975.136	954.736	139.223	115.899	107.749	31.474
35.11.2	Elektrizitätserz. mit Fremdbezug z. Verteilung	1.936	6.401.048	6.374.866	1.385.420	748.758	998.032	387.389
35.11.3	Elektrizitätserz. ohne Fremdbezug z. Verteilung	8.388	45.387.807	44.399.636	13.475.897	3.095.575	12.768.349	707.549
35.12	Elektrizitätsübertragung
35.13	Elektrizitätsverteilung	254	9.843.559	9.779.526	1.681.837	1.321.921	1.508.515	173.322
35.14	Elektrizitätshandel
35.2	Gasversorgung	356	1.857.280	1.855.731	291.358	198.575	211.502	79.856
35.21	Gaserzeugung	307	431.343	430.355	64.189	57.389	48.210	15.980
35.21.1	Gaserzeugung ohne Verteilung	19	11.576	11.525	2.912	2.148	3.665	– 753
35.21.2	Gaserzeugung mit Fremdbezug zur Verteilung	115	290.215	289.801	38.086	32.147	28.855	9.231
35.21.3	Gaserzeugung ohne Fremdbezug zur Verteilung	173	129.551	129.028	23.191	23.094	15.690	7.502
35.22	Gasverteilung durch Rohrleitungen	36	1.018.393	1.018.232	148.394	93.619	108.775	39.619
35.23	Gashandel durch Rohrleitungen	13	407.544	407.144	78.775	47.567	54.518	24.257
35.3	Wärme- und Kälteversorgung	319	607.586	603.044	83.271	68.916	78.319	4.953
E	Wasserversorgung; Abw., Abf.ents., Bes. v. Umweltverschmutzung	1.706	5.349.888	5.276.531	765.667	604.408	751.545	14.123
36	Wasserversorgung	1.002	2.475.499	2.461.703	288.666	239.269	376.625	– 87.959
36.00.1	Wassergewinnung mit Fremdbezug zur Verteilung	88	354.088	353.201	42.073	33.624	50.285	– 8.212
36.00.2	Wassergewinnung ohne Fremdbezug zur Verteilung	831	1.898.582	1.890.542	211.043	179.434	294.104	– 83.061
36.00.3	Wasserverteilung ohne Gewinnung	83	222.829	217.960	35.549	26.211	32.236	3.313
37	Abwasserentsorgung	116	195.626	189.236	31.177	29.816	19.596	11.582
37.00.1	Betrieb der Sammelkanalisation	63	58.953	58.888	10.832	10.778	4.591	6.241
37.00.2	Betrieb von Kläranlagen	53	136.672	130.349	20.345	19.038	15.005	5.341
38	Samml., Behandl. u.Beseitig. v. Abfällen; Rückgewinnung	514	2.580.380	2.527.471	428.751	320.567	343.459	85.293
38.1	Sammlung von Abfällen	132	817.990	801.723	143.746	124.382	106.177	37.570
38.11	Sammlung nicht gefährlicher Abfälle
38.12	Sammlung gefährlicher Abfälle
38.2	Abfallbehandlung und -beseitigung	161	636.177	631.346	110.457	102.550	74.206	36.252

Noch: **2. Umsatzsteuerpflichtige, steuerbarer Umsatz und Umsatzsteuervorauszahlung in Baden-Württemberg 2023**
nach Wirtschaftszweigen

Nr. der WZ 2008	Wirtschaftszweig	Steuer- pflichtige ¹⁾	Steuerbarer Umsatz		Umsatzsteuer vor Abzug der Vorsteuer		Abziehbare Vorsteuer	Umsatz- steuer- voraus- zahlung
			insgesamt	darunter Lieferungen und Leistungen	insgesamt	darunter Lieferungen und Leistungen		
		Anzahl	1.000 EUR					
38.21	Behandlung u. Beseitig. nicht gefährl. Abfälle	150	542.098	537.493	92.714	84.962	66.931	25.783
38.22	Behandlung und Beseitigung gefährlicher Abfälle	11	94.079	93.853	17.743	17.588	7.275	10.468
38.3	Rückgewinnung	221	1.126.213	1.094.402	174.548	93.634	163.076	11.472
38.31	Zerleg. v. Schiffs- u. Fahrzeugwracks u. a. Altwaren	32	78.552	77.767	11.722	6.629	10.866	856
38.32	Rückgewinnung sortierter Werkstoffe	189	1.047.661	1.016.635	162.826	87.005	152.210	10.616
39	Beseitig. v. Umweltverschmutz. u. sonstige Entsorgung	74	98.384	98.120	17.073	14.756	11.865	5.207
F	Baugewerbe	45.212	60.789.938	59.800.933	10.807.397	8.579.525	6.816.933	3.990.476
41	Hochbau	3.553	14.862.008	14.787.325	2.902.001	2.006.053	1.700.219	1.201.783
41.1	Erschließung von Grundstücken; Bauträger	1.175	3.568.220	3.554.034	499.767	289.293	273.439	226.329
41.10.1	Erschließung von unbebauten Grundstücken	96	146.724	146.251	28.648	20.915	18.765	9.883
41.10.2	Bauträger für Nichtwohngebäude	147	507.248	506.593	86.013	51.298	72.568	13.445
41.10.3	Bauträger für Wohngebäude	932	2.914.248	2.901.190	385.106	217.080	182.105	203.000
41.2	Bau von Gebäuden	2.378	11.293.788	11.233.291	2.402.234	1.716.759	1.426.780	975.455
41.20.1	Bau von Gebäuden (ohne Fertigteilbau)	2.141	10.286.410	10.246.137	2.198.706	1.575.870	1.284.432	914.275
41.20.2	Errichtung von Fertigteilbauten	237	1.007.378	987.154	203.528	140.889	142.348	61.179
42	Tiefbau	913	4.947.179	4.894.533	895.774	665.956	628.745	267.029
42.1	Bau von Straßen und Bahnverkehrsstrecken	471	2.954.271	2.949.107	528.126	377.494	390.617	137.510
42.11	Bau von Straßen	419	2.755.159	2.750.547	490.333	361.783	358.646	131.687
42.12	Bau von Bahnverkehrsstrecken	37	143.756	143.361	20.688	7.535	21.832	– 1.143
42.13	Brücken- und Tunnelbau	15	55.356	55.198	17.105	8.176	10.139	6.966
42.2	Leitungstiefbau und Kläranlagenbau	248	1.424.502	1.383.783	274.716	215.919	169.590	105.126
42.21	Rohrleitungstiefbau, Brunnen- u. Kläranlagenbau	161	667.377	662.219	111.503	95.591	68.988	42.515
42.22	Kabelnetzleitungstiefbau	87	757.125	721.564	163.213	120.328	100.602	62.611
42.9	Sonstiger Tiefbau	194	568.406	561.643	92.932	72.542	68.539	24.394
42.91	Wasserbau	19	59.967	56.446	9.976	8.569	8.080	1.896
42.99	Sonstiger Tiefbau a.n.g.	175	508.439	505.198	82.956	63.973	60.458	22.497
43	Vorber. Baustellenarb., Bauinst. u. sonstiges Ausbaugewerbe	40.746	40.980.750	40.119.075	7.009.622	5.907.517	4.487.969	2.521.664
43.1	Abbrucharbeiten und vorber. Baustellenarb.	1.247	1.621.464	1.614.060	240.146	203.665	187.760	52.386
43.11	Abbrucharbeiten	467	725.503	723.902	105.533	83.865	85.183	20.350
43.12	Vorbereitende Baustellenarbeiten	755	761.218	756.672	112.846	99.145	86.465	26.381
43.13	Test- und Suchbohrung	25	134.743	133.487	21.767	20.655	16.112	5.655
43.2	Bauinstallation	16.144	18.212.779	17.687.220	2.970.766	2.576.950	1.993.488	977.284
43.21	Elektroinstallation	4.717	6.030.407	5.897.317	892.564	744.743	663.473	229.093
43.22	Gas-, Wasser-, Heiz.- sow. Lüftungs- u. Klimainstal.	6.209	9.264.748	8.949.996	1.636.663	1.463.186	1.048.377	588.290

Noch: **2. Umsatzsteuerpflichtige, steuerbarer Umsatz und Umsatzsteuervorauszahlung in Baden-Württemberg 2023**
nach Wirtschaftszweigen

Nr. der WZ 2008	Wirtschaftszweig	Steuer- pflichtige ¹⁾	Steuerbarer Umsatz		Umsatzsteuer vor Abzug der Vorsteuer		Abziehbare Vorsteuer	Umsatz- steuer- voraus- zahlung
			insgesamt	darunter Lieferungen und Leistungen	insgesamt	darunter Lieferungen und Leistungen		
		Anzahl	1.000 EUR					
43.29	Sonstige Bauinstallation	5.218	2.917.624	2.839.908	441.538	369.022	281.638	159.901
43.29.1	Dämmung geg. Kälte, Wärme, Schall u. Erschütterung	2.542	1.236.680	1.210.324	186.276	140.530	124.674	61.602
43.29.9	Sonstige Bauinstallation a.n.g.	2.676	1.680.944	1.629.583	255.263	228.492	156.964	98.299
43.3	Sonstiger Ausbau	15.054	9.390.848	9.216.717	1.609.980	1.409.955	928.393	681.591
43.31	Anbringen von Stuckaturen, Gipserei u. Verputzerei	1.959	1.332.515	1.329.868	235.468	203.395	122.202	113.266
43.32	Bautischlerei und -schlosserei	2.405	1.640.041	1.583.218	277.914	249.456	177.364	100.551
43.33	Fußboden-, Fliesen- u. Plattenleg., Tapeziererei	5.041	2.354.464	2.293.935	372.288	319.491	234.159	138.130
43.34	Malerei und Glaserei	4.136	3.328.830	3.295.057	598.833	531.504	317.484	281.351
43.34.1	Maler- und Lackierergewerbe	3.515	2.551.824	2.543.494	463.651	406.608	231.500	232.151
43.34.2	Glasergewerbe	621	777.006	751.563	135.183	124.896	85.984	49.199
43.39	Sonstiger Ausbau a.n.g.	1.513	734.997	714.639	125.477	106.108	77.184	48.294
43.9	Sonstige spezialisierte Bautätigkeiten	8.301	11.755.659	11.601.078	2.188.730	1.716.947	1.378.328	810.404
43.91	Dachdeckerei und Zimmerei	3.575	3.953.741	3.899.305	737.599	647.368	438.070	299.530
43.91.1	Dachdeckerei und Bauspenglerei	753	1.204.762	1.178.503	215.083	183.341	135.856	79.227
43.91.2	Zimmerei und Ingenieurholzbau Sonstige spezialisierte Bautätigkeiten	2.822	2.748.980	2.720.802	522.516	464.027	302.213	220.304
43.99	a.n.g.	4.726	7.801.917	7.701.773	1.451.131	1.069.579	940.258	510.873
43.99.1	Gerüstbau	448	564.871	554.593	103.668	99.183	50.803	52.865
43.99.2	Schornstein-, Feuerungs- und Industrieofenbau	165	205.803	195.159	35.840	30.061	25.349	10.491
43.99.9	Baugewerbe a.n.g.	4.113	7.031.244	6.952.021	1.311.623	940.334	864.107	447.516
G	Handel; Instandhaltung und Reparatur von Kfz.	72.692	558.910.493	497.390.633	73.135.654	60.163.526	66.321.529	6.814.150
45	Handel m. Kraftfahrz.; Instandh. u. Reparatur v. Kfz.	14.164	48.519.134	42.578.240	8.297.455	7.106.773	6.748.784	1.548.675
45.1	Handel mit Kraftwagen	5.387	34.624.102	29.860.856	6.030.833	5.103.715	4.858.776	1.172.059
45.11	Handel m. Kraftwagen m. e. Gesamtgew.von 3,5 t od. weniger	5.130	33.124.896	28.677.164	5.781.132	4.916.219	4.647.837	1.133.296
45.19	Handel m. Kraftwagen m. e. Ges.gew. v. mehr als 3,5 t	257	1.499.206	1.183.692	249.702	187.495	210.939	38.763
45.2	Instandhaltung und Reparatur von Kraftwagen	5.162	4.634.114	4.504.356	830.884	800.297	585.930	244.955
45.20.1	Lackieren von Kraftwagen	590	774.176	751.367	124.831	118.733	92.011	32.820
45.20.2	Autowaschanlagen	398	163.838	162.376	30.459	30.132	19.025	11.434
45.20.3	Inst. u. Rep. v. Kraftw. b. 3,5t Ges.gew. (oh. Lack., Autow.)	4.026	3.461.372	3.367.330	631.694	610.244	442.830	188.866
45.20.4	Inst. u. Rep. v. Kraftw. m. e. Ges.gew. v. mehr als 3,5t (oh. Lack., Autow.)	148	234.727	223.283	43.900	41.189	32.064	11.836
45.3	Handel mit Kraftwagenteilen und - zubehör	2.840	7.945.489	7.125.404	1.204.860	1.016.625	1.125.521	79.340
45.31	Großhandel m. Kraftwagenteilen und -zubehör	416	4.583.909	4.124.207	653.222	547.896	659.750	– 6.528
45.32	Einzelh. m. Kraftwagenteilen und - zubehör	2.424	3.361.580	3.001.198	551.639	468.729	465.771	85.868
45.4	Handel m. Krafträdern, Kraftradteilen, Zubeh.; Inst. u. Rep. v. Kraftr.	775	1.315.429	1.087.623	230.878	186.136	178.556	52.321
46	Großhandel (ohne Handel mit Kraftfahrzeugen)	18.549	330.954.650	285.883.379	40.850.467	31.229.972	38.607.114	2.243.361

Noch: **2. Umsatzsteuerpflichtige, steuerbarer Umsatz und Umsatzsteuervorauszahlung in Baden-Württemberg 2023**
nach Wirtschaftszweigen

Nr. der WZ 2008	Wirtschaftszweig	Steuer- pflichtige ¹⁾	Steuerbarer Umsatz		Umsatzsteuer vor Abzug der Vorsteuer		Abziehbare Vorsteuer	Umsatz- steuer- voraus- zahlung
			insgesamt	darunter Lieferungen und Leistungen	insgesamt	darunter Lieferungen und Leistungen		
		Anzahl	1.000 EUR					
46.1	Handelsvermittlung	6.151	3.641.193	3.211.760	577.941	461.285	389.265	188.677
46.11	HV. v. landw. Grundst., leb.Tier.,text.Rohst.,Halbw.	90	174.524	155.143	20.395	16.615	12.040	8.355
46.12	HV. v. Brennst., Erzen, Metallen u. techn. Chemik.	171	236.470	230.995	35.295	21.060	31.893	3.402
46.13	HV. von Holz, Baustoffen und Anstrichmitteln	623	209.594	195.372	35.261	31.289	23.253	12.007
46.13.1	HV. v. Rohholz, Holzhalb. u. Bauelementen aus Holz	94	35.544	32.651	5.667	5.002	3.479	2.187
46.13.2	HV. von Baustoffen und Anstrichmitteln	529	174.050	162.721	29.594	26.286	19.774	9.820
46.14	HV. von Maschinen, techn.Bedarf, Wasser- u. Luftfz.	958	1.141.803	906.288	197.119	149.512	117.093	80.026
46.15	HV. v. Möb., Einr., Haush.-gegenst., Eisen-, Met.w.	547	265.093	242.126	47.009	40.582	31.247	15.762
46.16	HV. v. Textilien, Bekleid., Schuhen und Lederwaren	427	144.130	131.202	25.128	21.237	17.081	8.047
46.17	HV. v. Nahrungsmitteln, Getränken und Tabakwaren	345	204.198	170.362	31.517	20.398	16.347	15.170
46.18	HV. von sonstigen Waren	1.978	918.299	859.791	128.006	108.874	103.426	24.580
46.18.1	HV. v. feinmechanischen, Foto- u. opt. Erzeugn.	23	8.365	7.335	1.446	1.186	916	530
46.18.2	HV. von Uhren, Edelmetallwaren und Schmuck	95	122.325	119.831	16.217	10.877	12.435	3.783
46.18.3	HV. von Spielwaren und Musikinstrumenten	24	7.569	6.551	1.168	958	982	186
46.18.4	HV. pharm.Erz., Labor-, Ärzte-, Krankenhausbedarf	175	206.805	197.284	21.628	19.096	28.619	– 6.991
46.18.5	HV. v. kosmet. Erzeugnissen und Körperpflegemitteln	149	47.696	46.441	5.917	5.416	4.167	1.749
46.18.6	HV. v. Papier-, Schreibw., Büro-, Werbeart., Tapeten	118	45.313	41.589	8.500	7.433	5.511	2.989
46.18.7	HV. v. Büchern, Zeitschr., Zeitungen, Musikal. u.Ä.	62	25.240	23.651	3.964	3.204	2.892	1.072
46.18.9	HV v. sonstigen Waren a.n.g.	1.332	454.986	417.111	69.167	60.704	47.904	21.262
46.19	HV. v. Waren ohne ausgeprägten Schwerpunkt	1.012	347.083	320.481	58.212	51.719	36.884	21.328
46.2	Großh. m. landw. Grundstoffen u. lebend. Tieren	561	6.275.086	5.450.719	620.014	538.989	568.280	51.734
46.21	Gh. m. Getreide, Rohtab., Saatgut, Futtermitteln	228	4.274.127	3.600.795	456.365	391.232	416.176	40.189
46.22	Großhandel mit Blumen und Pflanzen	137	612.115	488.424	59.944	47.919	46.444	13.500
46.23	Großhandel mit lebenden Tieren	177	1.346.375	1.327.765	98.494	96.649	100.734	– 2.240
46.24	Großhandel mit Häuten, Fellen und Leder	19	42.469	33.735	5.211	3.188	4.926	285
46.3	Gh. m.Nahrungs-,Genussm., Getränken u.Tabakw.	1.686	60.896.486	52.728.369	6.290.138	5.271.161	5.510.085	780.054
46.31	Großhandel mit Obst, Gemüse und Kartoffeln	236	6.584.273	4.934.035	552.482	386.587	441.431	111.052
46.32	Großhandel mit Fleisch und Fleischwaren	128	2.516.352	2.276.803	188.345	169.040	181.581	6.764
46.33	Gh. m. Milch, Milcherzgn., Eiern, Speiseölen, -fetten	72	1.831.269	1.489.084	110.848	74.916	120.833	– 9.985
46.34	Großhandel mit Getränken	396	3.329.874	2.773.011	571.440	463.720	436.223	135.218
46.35	Großhandel m. Tabakwaren	43	3.927.886	3.422.010	449.752	349.289	445.620	4.132
46.36	Großhandel mit Zucker, Süßwaren und Backwaren	62	1.242.317	1.122.595	62.182	47.927	109.732	– 47.550
46.37	Großhandel m. Kaffee, Tee, Kakao und Gewürzen	99	589.819	545.679	39.861	34.401	54.685	– 14.823
46.38	Großhandel m. sonst. Nahrungs- u.Genussmitteln	457	5.484.299	4.331.454	421.178	305.693	347.310	73.869

Noch: **2. Umsatzsteuerpflichtige, steuerbarer Umsatz und Umsatzsteuervorauszahlung in Baden-Württemberg 2023**
nach Wirtschaftszweigen

Nr. der WZ 2008	Wirtschaftszweig	Steuer- pflichtige ¹⁾	Steuerbarer Umsatz		Umsatzsteuer vor Abzug der Vorsteuer		Abziehbare Vorsteuer	Umsatz- steuer- voraus- zahlung
			insgesamt	darunter Lieferungen und Leistungen	insgesamt	darunter Lieferungen und Leistungen		
		Anzahl	1.000 EUR					
46.38.1	Großhandel mit Fisch und Fischerzeugnissen	22	76.436	59.035	4.532	3.191	4.337	196
46.38.2	Großhandel mit Mehl und Getreideprodukten	11	85.910	64.989	4.416	2.522	5.840	– 1.424
46.38.9	Großhandel m. Nahrungs- u. Genussmitteln a.n.g.	424	5.321.952	4.207.430	412.230	299.980	337.133	75.097
46.39	Gh. m. Nahrungs-, Genussm., Getr., Tabakw., o.a.	193	35.390.398	31.833.698	3.894.050	3.439.589	3.372.672	521.378
46.39.1	Großh. m. tiefgefrorenen Nahrungsmitteln, o.a. S.	24	442.607	373.137	34.598	28.182	25.795	8.802
46.39.9	Gh. m. so. Nahrungs-, Gen.mitt, Getr., Tab., o.a. S.	169	34.947.790	31.460.561	3.859.452	3.411.407	3.346.876	512.576
46.4	Großhandel m. Gebrauchs- und Verbrauchsgütern	3.186	92.562.872	78.792.316	10.647.009	7.750.631	10.911.897	– 264.887
46.41	Großhandel mit Textilien	265	1.273.734	1.102.013	162.958	122.980	148.801	14.157
46.42	Großhandel m. Bekleidung und Schuhen	195	7.331.316	6.794.317	644.326	529.578	894.353	– 250.027
46.42.1	Großhandel mit Bekleidung	167	6.058.751	5.708.474	497.413	418.695	700.704	– 203.290
46.42.2	Großhandel mit Schuhen	28	1.272.565	1.085.843	146.913	110.883	193.649	– 46.736
46.43	Gh. m. Foto-, Optik, elektr. Hh.ger., Unterh.elekt.	452	10.374.067	9.116.213	1.551.818	1.178.660	1.516.243	35.575
46.43.1	Großhandel m. Foto- und optischen Erzeugnissen	74	970.561	899.760	102.929	86.777	119.063	– 16.134
46.43.2	Großhandel m. elektr. Haushaltsgeräten	134	3.100.598	2.568.518	479.585	358.288	406.498	73.087
46.43.3	Großhandel m. Geräten der Unterhaltungselektronik	244	6.302.908	5.647.934	969.303	733.595	990.681	– 21.378
46.44	Gh. m. keram. Erzeugn., Glaswaren u. Reinig.mitt.	151	639.821	543.964	110.835	90.329	81.062	29.773
46.44.1	Großh. mit keramischen Erzeugn. und Glaswaren	37	142.250	133.421	25.516	23.199	20.696	4.820
46.44.2	Großh. m. Wasch-, Putz- und Reinigungsmitteln	114	497.571	410.544	85.319	67.130	60.366	24.954
46.45	Großh. m. kosmet. Erzeugn. und Körperpflegemitteln	161	9.560.389	7.441.434	1.008.179	596.436	975.683	32.496
46.46	Großh. m. pharmazeut., mediz. u. orthop. Erzeugn.	758	52.013.392	43.966.312	5.524.329	3.949.987	5.901.190	– 376.861
46.46.1	Großh. m. pharmazeutischen Erzeugnissen	244	44.754.899	38.046.192	4.544.857	3.244.394	5.091.424	– 546.566
46.46.2	Gh. m. med., orth.Artikeln, Dental- u. Laborbedarf	514	7.258.492	5.920.120	979.472	705.593	809.767	169.705
46.47	Gh. m. Möbeln, Teppichen, Lampen und Leuchten	232	1.299.719	1.172.450	161.335	134.034	184.116	– 22.781
46.48	Großhandel mit Uhren und Schmuck	183	1.542.260	1.331.997	170.809	88.380	182.724	– 11.915
46.49	Großh. m. sonst.Gebrauchs- und Verbrauchsgütern	789	8.528.174	7.323.617	1.312.420	1.060.245	1.027.726	284.695
46.49.1	Großh. mit Spielwaren und Musikinstrumenten	78	499.773	446.846	79.230	67.767	60.668	18.562
46.49.2	Gh. m. Fahrr., Zub., Sport-, Camp.art. (oh. Camp.möbel)	177	3.291.596	2.862.450	567.803	474.005	452.004	115.799
46.49.3	Gh. m. Lederw., Reisegep., Geschenk- u. Werbeartikeln	118	535.957	482.924	68.634	54.708	52.705	15.930
46.49.4	Gh. m. Papier, Schreibw., Bürob., Büchern, Zeitschr.	263	3.398.668	2.895.748	467.426	368.133	373.186	94.240
46.49.5	Gh. m. ni. elektr. Hh.gegst. a. Met., so. Geb.güt. a.n.g.	153	802.180	635.650	129.327	95.632	89.163	40.164
46.5	Gh. m. Geräten d. Informations-u.Kommunik.technik	663	29.459.063	25.789.352	4.199.370	3.211.223	4.094.949	104.421
46.51	Gh. m. DV-geräten, peripheren Gerät.u. Software	294	25.613.928	22.429.027	3.761.144	2.898.084	3.598.110	163.034
46.52	Gh. m. elektron. Bauteilen u. Telekommunik.geräten	369	3.845.135	3.360.324	438.226	313.140	496.839	– 58.613
46.6	Gh. m. sonst. Masch., Ausrüstungen und Zubehör	2.464	39.121.183	33.198.414	5.031.780	3.757.560	4.843.092	188.690
46.61	Gh. m. landwirtschaftl. Maschinen und Geräten	293	3.569.595	2.734.677	635.530	471.258	463.498	172.032

Noch: **2. Umsatzsteuerpflichtige, steuerbarer Umsatz und Umsatzsteuervorauszahlung in Baden-Württemberg 2023**
nach Wirtschaftszweigen

Nr. der WZ 2008	Wirtschaftszweig	Steuerpflichtige ¹⁾	Steuerbarer Umsatz		Umsatzsteuer vor Abzug der Vorsteuer		Abziehbare Vorsteuer	Umsatzsteuer-vorauszahlung
			insgesamt	darunter Lieferungen und Leistungen	insgesamt	darunter Lieferungen und Leistungen		
		Anzahl	1.000 EUR					
46.62	Großhandel mit Werkzeugmaschinen
46.63	Gh. m. Bergwerks-, Bau- und Baustoffmaschinen	159	6.339.316	5.111.616	1.032.158	782.523	825.018	207.139
46.64	Großhandel mit Textil-, Näh- und Strickmaschinen
46.65	Großhandel m. Büromöbeln
46.66	Gh. m. sonst. Büromaschinen und -einrichtungen	142	488.479	443.482	70.084	58.134	66.766	3.317
46.69	Gh. m. sonst. Maschinen und Ausrüstungen	1.436	21.043.281	18.201.030	2.520.995	1.930.768	2.469.317	51.678
46.7	Sonstiger Großhandel	3.076	80.238.590	69.817.042	11.552.032	8.627.036	10.312.876	1.239.158
46.71	Gh. m. festen Brennstoffen u. Min.ölerzeugnissen	235	14.471.881	13.258.216	2.046.202	1.807.908	1.811.407	234.794
46.71.1	Großhandel mit festen Brennstoffen	46	525.039	513.224	49.646	47.269	54.689	– 5.043
46.71.2	Großhandel mit Mineralölerzeugnissen	189	13.946.842	12.744.993	1.996.556	1.760.639	1.756.719	239.837
46.72	Großh. m. Erzen, Metallen und Metallhalbzeug	298	13.636.849	10.235.782	1.967.800	978.538	1.790.729	177.071
46.73	Gh. m. Holz, Baustoffen, Anstrichm. u. Sanit.keram.	1.117	15.461.934	14.485.345	2.767.487	2.562.177	2.427.040	340.447
46.73.1	Gh. m. Holz, Baust., Sanit.keram., Anstrichm., o.a.S.	158	820.693	738.783	129.801	111.556	110.630	19.171
46.73.2	Großhandel mit Roh- und Schnittholz	109	957.791	843.458	155.118	131.173	133.124	21.994
46.73.3	Gh. m. sonst.Holzhalbwaren sow. Bauelem. a. Holz	148	983.285	828.559	168.299	137.844	125.081	43.219
46.73.4	Gh. m. Baustoffen u.Bauelementen a. mineralischen Stoffen	525	11.088.026	10.567.281	2.039.114	1.928.360	1.839.370	199.744
46.73.5	Großhandel mit Flachglas	33	89.385	82.057	14.392	12.868	10.526	3.866
46.73.6	Großhandel mit Anstrichmitteln	50	329.935	309.983	52.210	48.391	38.162	14.048
46.73.7	Großhandel mit Sanitärkeramik	58	1.128.229	1.062.677	197.113	184.161	162.808	34.305
46.73.8	Gh. m. Tapeten u. Bodenbelägen (oh. Teppiche)	36	64.590	52.546	11.439	7.824	7.339	4.100
46.74	Gh. m. Met.- u. Kunstst.wa. f. Bauzwecke sowie Installationsbedarf f. Gas, Was., Heiz.	666	15.274.501	13.838.795	2.231.253	1.919.377	1.853.201	378.052
46.74.1	Großh. mit Werkzeugen und Kleineisenwaren	360	9.866.816	9.145.166	1.429.934	1.265.280	1.238.981	190.953
46.74.2	Großh. m. Install.bedarf für Gas, Wasser u.Heizung	166	3.849.916	3.360.179	583.063	487.760	438.720	144.343
46.74.3	Großh. m. Metall- u. Kunststoffwaren f. Bauzwecke	140	1.557.768	1.333.450	218.255	166.337	175.500	42.756
46.75	Großhandel mit chemischen Erzeugnissen	308	14.966.045	12.183.183	1.654.038	1.120.931	1.519.405	134.633
46.76	Großhandel mit sonstigen Halbwaren	90	1.753.791	1.392.086	228.910	146.380	204.777	24.133
46.77	Großh. m. Altmaterialien und Reststoffen	362	4.673.589	4.423.636	656.344	91.724	706.317	– 49.973
46.9	Großhandel ohne ausgeprägten Schwerpunkt	762	18.760.177	16.895.408	1.932.182	1.612.087	1.976.668	– 44.485
47	Einzelhandel (oh. Handel mit Kfz)	39.979	179.436.708	168.929.013	23.987.732	21.826.781	20.965.631	3.022.114
47.1	Einzelh. m. Waren versch. Art (i. Verkaufsräumen)	4.868	96.928.400	93.576.921	10.576.229	10.104.645	10.177.651	398.578
47.11	Eh. m. Waren versch. Art, Hauptr. Nahr.- und Genussm., Getr. u. Tabakw.	2.182	94.080.859	90.926.617	10.147.423	9.726.601	9.806.327	341.097
47.19	Sonstiger Einzelhandel mit Waren versch. Art	2.686	2.847.541	2.650.304	428.806	378.044	371.325	57.482
47.2	Eh. m. Nahr.- u. Genussm., Getr., Tabakw. (i. Verkaufsr.)	5.067	5.849.831	5.568.731	688.604	651.918	533.177	155.428
47.21	Einzelhandel mit Obst, Gemüse und Kartoffeln	784	577.612	540.546	45.017	41.657	38.107	6.910
47.22	Einzelhandel mit Fleisch und Fleischwaren	358	335.111	326.807	25.974	25.188	22.931	3.043

Noch: **2. Umsatzsteuerpflichtige, steuerbarer Umsatz und Umsatzsteuervorauszahlung in Baden-Württemberg 2023**
nach Wirtschaftszweigen

Nr. der WZ 2008	Wirtschaftszweig	Steuer- pflichtige ¹⁾	Steuerbarer Umsatz		Umsatzsteuer vor Abzug der Vorsteuer		Abziehbare Vorsteuer	Umsatz- steuer- voraus- zahlung
			insgesamt	darunter Lieferungen und Leistungen	insgesamt	darunter Lieferungen und Leistungen		
		Anzahl	1.000 EUR					
47.23	Einzelh. m. Fisch, Meeresfrüchten u. Fischerzeugn.	82	161.383	135.229	11.004	8.585	9.667	1.337
47.24	Einzelhandel mit Back- und Süßwaren	519	378.436	374.325	33.011	32.342	24.392	8.620
47.25	Einzelh. mit Getränken	1.121	1.245.538	1.187.295	221.163	210.054	170.524	50.640
47.26	Einzelh. mit Tabakwaren	246	305.552	303.313	54.908	54.314	47.099	7.809
47.29	Sonstiger Einzelhandel mit Nahrungs- u.Genussm.	1.957	2.846.199	2.701.215	297.526	279.778	220.458	77.068
47.3	Einzelh. m. Motorenkraftstoffen (Tankstellen)	1.010	2.670.885	2.669.226	487.238	486.370	420.419	66.819
47.30.1	Eh. in fremd. Nam. m. Motorkraftst. (Agenturtankst.)	665	1.785.325	1.784.473	323.789	323.080	277.643	46.146
47.30.2	Eh. in eig. Namen m. Motorkraftst. (Freie Tankst.)	345	885.560	884.753	163.448	163.289	142.776	20.672
47.4	Eh. m. Ger. d. Informations- u. Komm.techn. (i. Verk.r.)	2.030	2.364.403	2.184.382	419.627	347.011	288.515	131.112
47.41	Einzelh. m. DV-geräten, peripheren Ger.u. Softw.	1.029	1.265.042	1.199.667	235.052	202.092	151.773	83.280
47.42	Einzelhandel mit Telekommunikationsgeräten	436	543.971	453.748	86.319	54.887	60.989	25.330
47.43	Einzelh. m. Geräten der Unterhaltungselektronik	565	555.390	530.968	98.256	90.032	75.754	22.503
47.5	Eh. m. so. Hh. ger., Textil., Heim-, Einr.bed. (i.Verk.)	6.363	23.696.460	20.519.181	3.852.139	3.162.938	3.114.680	737.462
47.51	Einzelhandel mit Textilien	1.116	1.049.689	911.181	183.498	152.091	128.047	55.451
47.52	Eh. m. Metallw., Anstr.m., Bau- u. Heimwerkerbedarf	1.679	9.463.874	8.839.613	1.689.845	1.536.347	1.335.441	354.405
47.52.1	Einzelh. m. Metall- und Kunststoffwaren a.n.g.	779	1.373.647	1.238.208	222.663	186.000	163.806	58.857
47.52.3	Eh. m. Anstrichmitteln, Bau- u. Heimwerkerbedarf	900	8.090.226	7.601.405	1.467.182	1.350.347	1.171.635	295.547
47.53	Eh. m. Vorhängen, Teppich., Fußbodenbel. u. Tapeten	389	323.170	299.470	54.155	46.871	37.537	16.618
47.54	Eh. mit elektrischen Haushaltsgeräten	1.270	2.534.579	2.368.356	294.152	233.612	354.801	– 60.648
47.59	Eh. m. Möbeln, Einricht.gegenst. u. sonst. Hausrat	1.909	10.325.148	8.100.561	1.630.490	1.194.016	1.258.855	371.636
47.59.1	Einzelhandel mit Wohnmöbeln	1.038	9.001.935	6.981.518	1.411.774	1.021.696	1.088.413	323.361
47.59.2	Einzelh. m. keramischen Erzeugnissen u. Glaswaren	117	52.868	48.945	8.872	8.218	6.013	2.859
47.59.3	Eh. m. Musikinstrumenten und Musikalien	208	197.295	175.227	33.382	28.828	24.891	8.491
47.59.9	Einzelh. mit Haushaltsgegenständen a.n.g.	546	1.073.050	894.871	176.462	135.274	139.537	36.925
47.6	Eh. m. Verlagsprod., Sportausr., Spielw. (i.Verk.r.)	3.002	3.434.223	3.137.525	584.204	509.541	470.048	114.157
47.61	Einzelhandel m. Büchern	381	478.152	475.246	52.377	51.723	46.651	5.726
47.62	Eh. m. Zeitsch., Zeitung., Schreibw. u. Bürobedarf	925	471.451	463.110	81.205	79.204	59.200	22.006
47.62.1	Einzelhandel mit Zeitschriften u. Zeitungen	348	183.559	182.867	31.520	31.390	25.258	6.262
47.62.2	Eh. m. Schreib- u. Papierw., Schul- und Büroartikeln	577	287.892	280.243	49.685	47.814	33.942	15.744
47.63	Eh. mit bespielten Ton- und Bildträgern	48	13.182	12.450	2.178	1.945	2.295	– 117
47.64	Einzelh. m. Fahrrädern, Sport- u.Campingartikeln	1.317	2.280.454	2.012.166	413.796	347.296	337.230	76.567
47.64.1	Einzelh. m. Fahrrädern, Fahrradteilen u.-zubehör	746	1.114.904	1.001.658	204.502	180.489	159.810	44.692
47.64.2	Eh. m. Sport- u. Campingartikel (oh. Campingmöbel)	571	1.165.549	1.010.509	209.294	166.807	177.420	31.874
47.65	Einzelhandel mit Spielwaren	331	190.985	174.551	34.647	29.374	24.671	9.976
47.7	Einzelhandel m.sonstigen Gütern (in Verkaufsr.)	11.612	34.516.857	32.498.387	5.600.787	5.174.048	4.531.405	1.069.388

Noch: **2. Umsatzsteuerpflichtige, steuerbarer Umsatz und Umsatzsteuervorauszahlung in Baden-Württemberg 2023**
nach Wirtschaftszweigen

Nr. der WZ 2008	Wirtschaftszweig	Steuer- pflichtige ¹⁾	Steuerbarer Umsatz		Umsatzsteuer vor Abzug der Vorsteuer		Abziehbare Vorsteuer	Umsatz- steuer- voraus- zahlung
			insgesamt	darunter Lieferungen und Leistungen	insgesamt	darunter Lieferungen und Leistungen		
		Anzahl	1.000 EUR					
47.71	Einzelhandel mit Bekleidung	1.609	3.615.657	3.219.718	659.593	567.902	493.281	166.312
47.72	Einzelhandel mit Schuhen und Lederwaren	557	602.228	521.222	108.235	91.325	73.600	34.635
47.72.1	Einzelhandel mit Schuhen	421	520.962	446.527	94.110	78.492	64.349	29.761
47.72.2	Einzelhandel mit Lederwaren u. Reisegepäck	136	81.266	74.696	14.125	12.832	9.251	4.874
47.73	Apotheken	1.722	8.212.197	8.164.725	1.497.225	1.487.794	1.295.194	202.033
47.74	Eh. m. medizinischen und orthopädischen Artikeln	673	1.860.919	1.552.183	230.196	189.826	162.393	67.804
47.75	Eh. m. kosmet. Erzeugn. u. Körperpflegemitteln
47.76	Eh. m. Blumen, Düngemitt., zoolog. Bed. u. leb. Tieren
47.76.1	Eh. m. Blumen, Pflanzen, Sämereien u. Düngem.	1.105	813.405	719.018	90.734	80.001	61.128	29.606
47.76.2	Eh. m. zoologischem Bedarf und lebenden Tieren
47.77	Einzelhandel mit Uhren und Schmuck	915	767.885	720.826	114.503	97.004	84.027	30.476
47.78	Sonst. Eh. i. Verkaufs- (oh. Antiq. u. Gebr.waren)	3.031	2.022.170	1.894.484	328.041	299.719	215.288	112.755
47.78.1	Augenoptiker	933	608.994	585.245	109.281	104.367	54.548	54.734
47.78.2	Eh. m. Foto- u. optischen Erzeugn. (oh. Augenopt.)	211	132.930	123.664	23.012	21.076	15.440	7.572
47.78.3	Eh. m. Kunstgeg., Bildern, Briefm., Münz. u. Geschenk.	547	313.731	299.248	38.452	35.487	31.131	7.321
47.78.9	Sonst. Einzelh. a.n.g. (in Verkaufsräumen)	1.340	966.515	886.327	157.297	138.789	114.170	43.127
47.79	Einzelh. m. Antiquitäten und Gebrauchtwaren	1.039	582.947	523.862	81.739	69.042	60.749	20.990
47.79.1	Einzelh. m. Antiquitäten und antiken Teppichen	154	27.166	26.005	4.302	3.998	2.115	2.187
47.79.2	Antiquariate	42	8.962	8.813	822	787	616	206
47.79.9	Einzelhandel mit sonstigen Gebrauchtwaren	843	546.818	489.044	76.615	64.257	58.018	18.597
47.8	Einzelh. an Verkaufsständen und auf Märkten	515	209.463	196.363	25.312	22.766	19.002	6.310
47.81	Eh. m. Nahr.-, Genm., Getr., Tab. a. Verk.st. u. a. Märkt.	284	149.214	141.338	15.256	14.115	12.508	2.748
47.82	Eh. m. Text., Bekl., Schuhen a. Verkaufsst. u. a. Märkten	138	36.612	31.797	6.618	5.292	4.292	2.326
47.89	Eh.m.sonst.Gütern an Verkaufsst. u.a. Märkten	93	23.636	23.228	3.437	3.359	2.202	1.236
47.9	Eh., nicht i. Verkaufs-, a. Verkaufsst. od. a. Märkt.	5.512	9.766.185	8.578.297	1.753.593	1.367.545	1.410.733	342.859
47.91	Versand- und Internet-Einzelhandel	2.546	6.982.465	5.976.992	1.281.842	940.838	1.022.728	259.114
47.99	Sonst. Eh., nicht i. Verk.r., a. Ständ. od. a. Märkten	2.966	2.783.720	2.601.305	471.750	426.707	388.005	83.746
47.99.1	Einzelhandel vom Lager mit Brennstoffen	256	1.330.535	1.309.100	243.712	239.277	227.172	16.540
47.99.9	Sonst. Einzelh. a.n.g. (nicht i. Verkaufsräumen)	2.710	1.453.185	1.292.205	228.038	187.430	160.833	67.206
H	Verkehr und Lagerei	10.859	24.725.646	24.430.229	4.416.573	3.882.074	3.207.464	1.209.111
49	Landverkehr u.Transport in Rohrfernleitungen	6.809	7.739.466	7.665.297	1.353.256	1.251.049	956.287	396.970
49.1	Personenbeförderung im Eisenbahnfernverkehr
49.2	Güterbeförderung im Eisenbahnverkehr
49.3	Sonst. Personenbeförd. im Landverkehr	2.606	2.283.781	2.250.725	304.702	285.103	340.322	– 35.619

Noch: **2. Umsatzsteuerpflichtige, steuerbarer Umsatz und Umsatzsteuervorauszahlung in Baden-Württemberg 2023**
nach Wirtschaftszweigen

Nr. der WZ 2008	Wirtschaftszweig	Steuer- pflichtige ¹⁾	Steuerbarer Umsatz		Umsatzsteuer vor Abzug der Vorsteuer		Abziehbare Vorsteuer	Umsatz- steuer- voraus- zahlung
			insgesamt	darunter Lieferungen und Leistungen	insgesamt	darunter Lieferungen und Leistungen		
		Anzahl	1 000 EUR					
49.31	Pers.beförderung im Nahverk. z. Lande (oh. Taxi)	321	1.187.836	1.161.674	164.997	147.188	236.188	– 71.191
49.32	Betrieb von Taxis	1.832	533.437	533.002	55.882	55.627	35.044	20.838
49.39	Sonst. Personenbeförd. im Landverkehr a.n.g.	453	562.508	556.049	83.824	82.288	69.090	14.734
49.39.1	Personenbeförderung im Omnibus-Linienfernverk.	191	294.584	292.433	45.107	44.546	36.667	8.440
49.39.2	Personenbeförderung im Omnibus-Gelegenh.verk.	170	215.006	213.990	31.243	30.940	27.144	4.098
49.39.9	Personenbeförderung im Landverkehr a.n.g.	92	52.918	49.626	7.474	6.803	5.279	2.195
49.4	Güterbeförd. i.Straßenverkehr, Umzugstransporte	4.178	5.074.976	5.034.713	985.546	907.812	580.126	405.420
49.41	Güterbeförderung im Straßenverkehr	3.891	4.968.662	4.928.566	966.374	888.922	571.523	394.852
49.42	Umzugstransporte	287	106.314	106.146	19.172	18.890	8.603	10.569
49.5	Transport in Rohrfernleitungen
50	Schifffahrt	90	473.099	457.412	19.840	15.822	36.560	– 16.720
50.1	Personenbeförderung i. d. See- u. Küstenschifffahrt
50.2	Güterbeförderung i. d. See- u. Küstenschifffahrt
50.3	Personenbeförderung i. d. Binnenschifffahrt	45	384.652	369.931	11.239	8.365	31.423	– 20.184
50.4	Güterbeförderung i. d. Binnenschifffahrt	35	41.902	41.088	6.914	5.823	3.816	3.097
51	Luftfahrt	97	775.219	774.328	58.931	55.885	20.641	38.291
51.1	Personenbeförderung i. d. Luftfahrt	88	762.842	761.951	58.390	55.443	19.991	38.400
51.2	Güterbeförderung i. d. Luftfahrt u. Raumtransp.	9	12.377	12.377	541	442	650	– 109
51.21	Güterbeförderung i. d. Luftfahrt u. Raumtransp.	9	12.377	12.377	541	442	650	– 109
51.22	Raumtransport	–	–	–	–	–	–	–
52	Lagerei, Erbr. v. sonst. Dienstleist. f. d. Verkehr	2.585	14.789.929	14.588.954	2.809.812	2.387.824	2.107.849	701.964
52.1	Lagerei	88	1.920.860	1.803.195	272.848	243.494	292.888	– 20.040
52.2	Erbringung v.sonstigen Dienstleist. f. d. Verkehr	2.497	12.869.070	12.785.759	2.536.964	2.144.330	1.814.961	722.004
52.21	Erbring. v. sonst. Dienstl. für den Landverkehr	253	612.834	606.521	115.024	110.199	79.473	35.550
52.21.1	Betrieb von Parkhäusern und Parkplätzen	78	444.064	443.354	84.932	82.311	63.302	21.630
52.21.2	Betrieb v. Verkehrswegen für Straßenfahrzeuge
52.21.3	Betrieb v. Verkehrswegen für Schienenfahrzeuge
52.21.4	Betr. v. Bahnhöfen f. Pers.verk. einschl. Omnibusb.
52.21.5	Betr. v. Güterabf. f. Schienen-, Str.fz. (oh.Fracht.)
52.21.9	Erbring. v. sonst. Dienstl. f. d. Landverkehr a.n.g.	164	135.731	130.147	24.346	22.870	13.295	11.051
52.22	Erbring. v. sonst. Dienstl. für die Schifffahrt	29	76.151	75.398	8.556	6.685	5.195	3.362
52.22.1	Betrieb v. Wasserstraßen	–	–	–	–	–	–	–
52.22.2	Betrieb von Häfen
52.22.3	Lotsinnen und Lotsen in der Schifffahrt	5	1.666	1.662	336	316	242	94

Noch: **2. Umsatzsteuerpflichtige, steuerbarer Umsatz und Umsatzsteuervorauszahlung in Baden-Württemberg 2023**
nach Wirtschaftszweigen

Nr. der WZ 2008	Wirtschaftszweig	Steuer- pflichtige ¹⁾	Steuerbarer Umsatz		Umsatzsteuer vor Abzug der Vorsteuer		Abziehbare Vorsteuer	Umsatz- steuer- voraus- zahlung
			insgesamt	darunter Lieferungen und Leistungen	insgesamt	darunter Lieferungen und Leistungen		
		Anzahl	1.000 EUR					
52.22.9	Erbring. v. sonst. Dienstl. f. d. Schifffahrt a.n.g.
52.23	Erbring. v. sonst. Dienstl. für die Luftfahrt	48	396.243	392.726	44.651	42.936	41.653	2.998
52.23.1	Betrieb v. Flughäfen u. Landepl. f. Luftfahrzeuge	15	360.718	358.151	39.370	37.900	39.009	361
52.23.9	Erbring. v. sonst. Dienstl. für die Luftfahrt a.n.g.	33	35.525	34.575	5.281	5.035	2.644	2.636
52.24	Frachtschlag	17	57.773	57.761	6.482	5.680	5.336	1.146
52.29	Erbring. v. sonst. Dienstl. für den Verkehr a.n.g.	2.150	11.726.068	11.653.354	2.362.251	1.978.831	1.683.304	678.948
52.29.1	Spedition	1.798	10.730.308	10.668.158	2.178.253	1.812.564	1.542.471	635.783
52.29.2	Schiffsmaklerbüros und -agenturen	5	6.578	6.412	2.000	1.121	1.426	574
52.29.9	Erbring. v. Dienstl. für den Verkehr a.n.g.	347	989.181	978.784	181.998	165.146	139.406	42.592
53	Post-, Kurier- und Expressdienste	1.278	947.934	944.238	174.734	171.494	86.127	88.607
53.1	Postdienste v.Universaldienstleistungsanbietern	—	—	—	—	—	—	—
53.2	Sonstige Post-, Kurier- und Expressdienste	1.278	947.934	944.238	174.734	171.494	86.127	88.607
I	Gastgewerbe	27.653	14.780.714	14.673.922	1.593.245	1.545.984	1.094.192	499.061
55	Beherbergung	5.395	4.663.176	4.643.167	426.103	408.974	342.398	83.709
55.1	Hotels, Gasthöfe und Pensionen	4.302	3.747.947	3.730.057	385.080	369.663	305.632	79.453
55.10.1	Hotels (oh.Hotels garnis)	1.489	2.316.817	2.305.253	236.381	225.765	197.669	38.714
55.10.2	Hotels garnis	446	360.501	358.592	32.999	30.296	33.635	— 636
55.10.3	Gasthöfe	1.993	980.969	976.977	106.902	105.404	66.704	40.199
55.10.4	Pensionen	374	89.661	89.235	8.798	8.198	7.624	1.175
55.2	Ferienunterkünfte u. ä. Beherbergungsstätten	732	665.979	664.967	22.321	21.271	21.500	821
55.20.1	Erholungs- und Ferienheime	37	525.443	525.073	8.150	7.850	9.334	— 1.184
55.20.2	Ferienzentren	22	7.576	7.564	1.223	1.187	814	409
55.20.3	Ferienhäuser und Ferienwohnungen	632	124.257	123.630	12.055	11.361	10.651	1.404
55.20.4	Jugendherbergen und Hütten	41	8.703	8.700	892	872	701	191
55.3	Campingplätze	136	122.217	121.812	9.808	9.565	7.284	2.525
55.9	Sonstige Beherbergungsstätten	225	127.033	126.331	8.894	8.476	7.983	911
55.90.1	Privatquartiere	78	12.929	12.861	1.252	1.208	1.174	78
55.90.9	Sonstige Beherbergungsstätten a.n.g.	147	114.103	113.470	7.642	7.268	6.809	833
56	Gastronomie	22.258	10.117.538	10.030.754	1.167.142	1.137.010	751.794	415.352
56.1	Restaurants, Gastst., Imbiss., Café, Eissalons u. ä.	16.585	7.364.146	7.306.590	783.018	771.012	534.207	248.813
56.10.1	Restaurants mit herkömmlicher Bedienung	9.728	4.667.780	4.635.130	506.590	499.979	324.245	182.347
56.10.2	Restaurants mit Selbstbedienung	446	720.538	716.213	70.910	69.395	63.207	7.703
56.10.3	Imbissstuben u. ä.	4.261	1.226.838	1.219.264	120.221	118.595	94.880	25.342
56.10.4	Cafés	1.538	543.872	538.424	64.796	63.728	38.348	26.448
56.10.5	Eissalons	612	205.119	197.559	20.500	19.314	13.528	6.973
56.2	Caterer u. Erbring. sonst. Verpflegungsdienstleist.	1.494	1.712.010	1.687.162	236.205	219.367	132.995	103.211

Noch: **2. Umsatzsteuerpflichtige, steuerbarer Umsatz und Umsatzsteuervorauszahlung in Baden-Württemberg 2023**
nach Wirtschaftszweigen

Nr. der WZ 2008	Wirtschaftszweig	Steuer- pflichtige ¹⁾	Steuerbarer Umsatz		Umsatzsteuer vor Abzug der Vorsteuer		Abziehbare Vorsteuer	Umsatz- steuer- voraus- zahlung
			insgesamt	darunter Lieferungen und Leistungen	insgesamt	darunter Lieferungen und Leistungen		
		Anzahl	1.000 EUR					
56.21	Event-Caterer	687	391.717	389.812	45.947	45.362	29.559	16.388
56.29	Erbringung sonstiger Verpflegungsdienstleist.	807	1.320.293	1.297.349	190.258	174.005	103.435	86.823
56.3	Ausschank von Getränken	4.179	1.041.382	1.037.003	147.920	146.631	84.592	63.328
56.30.1	Schankwirtschaften	2.373	542.462	540.481	72.818	72.312	41.294	31.525
56.30.2	Diskotheken u. Tanzlokale	130	67.986	67.881	11.656	11.487	6.356	5.300
56.30.3	Bars	558	112.607	112.387	18.918	18.831	9.697	9.221
56.30.4	Vergnügungslokale	70	30.110	29.863	4.929	4.870	2.592	2.337
56.30.9	Sonstige getränkegeprägte Gastronomie	1.048	288.217	286.391	39.599	39.131	24.654	14.946
J	Information und Kommunikation	15.981	39.571.878	38.934.172	10.184.023	6.704.745	7.108.837	3.075.189
58	Verlagswesen	858	5.078.659	4.873.874	648.464	558.050	536.293	112.171
58.1	Verleg. v. Büch., Zeitsch.; so. Verlagsw. (ohne Software)	755	4.834.691	4.630.996	591.456	512.633	498.944	92.512
58.11	Verlegen von Büchern	221	1.789.831	1.687.711	170.821	131.514	150.729	20.093
58.12	Verlegen v. Adressbüchern und Verzeichnissen	20	77.151	77.136	14.531	14.496	11.984	2.547
58.13	Verlegen von Zeitungen	82	1.011.634	1.003.934	135.201	132.665	103.143	32.058
58.14	Verlegen von Zeitschriften	187	1.738.436	1.659.315	238.511	205.165	210.092	28.418
58.19	Sonstiges Verlagswesen (ohne Software)	245	217.640	202.899	32.392	28.793	22.996	9.396
58.2	Verlegen von Software	103	243.968	242.879	57.008	45.417	37.349	19.659
58.21	Verlegen von Computerspielen	31	45.756	45.313	17.235	8.080	11.924	5.311
58.29	Verlegen von sonstiger Software	72	198.212	197.566	39.773	37.337	25.425	14.348
59	Herst., Verleih, Vertr. v. Film. u. Fernsehpr.; Kinos; Tonstudios u. Verlegen v. Musik	860	436.860	431.456	58.999	52.926	43.719	15.280
59.1	H. v. Film., Fernsehprogr., Verleih, Vertrieb; Kinos	690	364.220	361.873	46.803	44.595	33.412	13.391
59.11	Herst. v. Filmen, Videofilmen u. Fernsehprogramm	520	211.018	209.376	28.826	26.927	17.936	10.891
59.12	Nachbearbeitung und sonstige Filmtechnik	45	7.959	7.924	1.442	1.376	717	725
59.13	Filmverleih u. -vertrieb (ohne Videotheken)	36	28.669	28.205	4.231	4.092	2.261	1.970
59.14	Kinos	89	116.574	116.368	12.304	12.200	12.499	– 195
59.2	Tonstud.; H. v. Hörfunkbeiträgen; Verlg. besp. Tontr., Musikalien	170	72.640	69.584	12.196	8.331	10.308	1.888
59.20.1	Tonstudios und Herst. von Hörfunkbeiträgen	57	14.510	13.556	2.704	2.219	1.814	890
59.20.2	Verlegen von bespielten Tonträgern	28	27.252	26.693	5.942	2.766	6.096	– 154
59.20.3	Verlegen von Musikalien	85	30.879	29.335	3.550	3.347	2.397	1.152
60	Rundfunkveranstalter	19	103.789	103.693	20.077	19.467	10.941	9.136
60.1	Hörfunkveranstalter
60.2	Fernsehveranstalter
61	Telekommunikation	314	427.195	417.663	84.789	71.150	77.935	6.854
61.1	Leistungsgebundene Telekommunikation	28	156.616	155.832	34.678	27.834	37.935	– 3.257

Noch: **2. Umsatzsteuerpflichtige, steuerbarer Umsatz und Umsatzsteuervorauszahlung in Baden-Württemberg 2023**
nach Wirtschaftszweigen

Nr. der WZ 2008	Wirtschaftszweig	Steuer- pflichtige ¹⁾	Steuerbarer Umsatz		Umsatzsteuer vor Abzug der Vorsteuer		Abziehbare Vorsteuer	Umsatz- steuer- voraus- zahlung
			insgesamt	darunter Lieferungen und Leistungen	insgesamt	darunter Lieferungen und Leistungen		
		Anzahl	1 000 EUR					
61.2	Drahtlose Telekommunikation	46	91.945	88.706	17.375	13.462	16.052	1.323
61.3	Satellitentelekommunikation	5	1.074	1.074	174	150	178	– 4
61.9	Sonstige Telekommunikation	235	177.560	172.051	32.562	29.703	23.770	8.792
61.90.1	Internetserviceprovider	87	45.933	44.497	8.962	8.093	3.341	5.621
61.90.9	Sonstige Telekommunikation a.n.g.	148	131.628	127.554	23.601	21.609	20.430	3.171
62	Erbringung v. Dienstleistungen der Informationstechnologie	12.309	31.692.747	31.309.025	9.030.501	5.690.141	6.256.764	2.773.739
62.01	Programmierungstätigkeiten	5.655	16.310.365	16.126.931	5.676.669	2.944.761	4.409.521	1.267.149
62.01.1	Entwicklung u. Programmierung v. Internetpräsentationen	1.356	740.762	723.405	158.087	127.299	86.815	71.272
62.01.9	Sonstige Softwareentwicklung	4.299	15.569.602	15.403.526	5.518.582	2.817.461	4.322.706	1.195.877
62.02	Erbr. v. Berat.leist. a. d. Gebiet d. Inform.technol.	4.421	9.931.105	9.828.361	2.341.968	1.819.246	1.275.965	1.066.003
62.03	Betrieb v. Datenverarb.einrichtungen f. Dritte	375	825.280	791.054	117.814	108.114	58.723	59.091
62.09	Erbr. v. sonst. Dienstleistungen der Informationstechnologie	1.858	4.625.996	4.562.678	894.051	818.020	512.556	381.496
63	Informationsdienstleistungen	1.621	1.832.628	1.798.462	341.193	313.012	183.184	158.009
63.1	Dat.verarb.,Hosting,dam.verb.Tätigk.,Webportale	308	540.362	538.816	113.640	99.882	65.909	47.731
63.11	Datenverarb., Hosting u. damit verb.Tätigkeiten	190	338.319	337.074	73.830	62.082	59.974	13.855
63.12	Webportale	118	202.043	201.742	39.810	37.800	5.935	33.875
63.9	Erbringung v. sonstigen Informationsdienstleist.	1.313	1.292.266	1.259.646	227.553	213.129	117.275	110.278
63.91	Korrespondenz- und Nachrichtenbüros	67	29.371	29.114	5.459	5.332	1.833	3.626
63.99	Erbr. v. sonst. Informationsdienstleist. a.n.g.	1.246	1.262.895	1.230.532	222.095	207.798	115.443	106.652
K	Erbr. v. Finanz- u. Versicherungsdienstleist.²⁾	4.034	104.053.429	103.933.380	2.351.239	2.106.859	1.788.582	562.657
64	Erbringung von Finanzdienstleistungen	843	97.616.187	97.538.256	1.800.340	1.629.204	1.452.286	348.054
64.1	Zentralbanken und Kreditinstitute
64.11	Zentralbanken	—	—	—	—	—	—	—
64.19	Kreditinstitute (ohne Spezialkreditinstitute)
64.19.1	Kreditbanken einschl. Zweigst. ausländ. Banken
64.19.2	Kreditinstitute des Sparkassensektors
64.19.3	Kreditinstitute des Genossenschaftssektors
64.19.4	Realkreditinstitute
64.19.5	Kreditinstitute mit Sonderaufgaben	—	—	—	—	—	—	—
64.19.6	Bausparkassen
64.2	Beteiligungsgesellschaften
64.3	Treuhand- u. sonst. Fonds u. ähnl. Finanzinstitut.	21	33.509	33.505	5.292	5.274	1.559	3.732
64.9	Sonstige Finanzierungsinstitutionen	263	2.697.209	2.662.858	498.769	485.743	463.232	35.538
64.91	Institutionen für Finanzierungsleasing	48	2.430.810	2.398.864	462.840	451.686	444.572	18.268

Noch: **2. Umsatzsteuerpflichtige, steuerbarer Umsatz und Umsatzsteuervorauszahlung in Baden-Württemberg 2023**
nach Wirtschaftszweigen

Nr. der WZ 2008	Wirtschaftszweig	Steuer- pflichtige ¹⁾	Steuerbarer Umsatz		Umsatzsteuer vor Abzug der Vorsteuer		Abziehbare Vorsteuer	Umsatz- steuer- voraus- zahlung
			insgesamt	darunter Lieferungen und Leistungen	insgesamt	darunter Lieferungen und Leistungen		
		Anzahl	1.000 EUR					
64.92	Spezialkreditinstitute	20	66.691	66.559	7.012	6.888	1.320	5.693
64.92.1	Spezialkreditinstitute (oh. Pfandkreditgesch.)	7	42.855	42.728	6.514	6.397	1.061	5.452
64.92.2	Leihhäuser	13	23.836	23.831	499	490	258	240
64.99	Erbr. v. sonst. Finanzdienstleistungen a.n.g.	195	199.707	197.436	28.917	27.169	17.340	11.577
64.99.1	InvestmentAG. u. Fonds v. Kap.anl.ges.(oh.Geldmarktfonds)	148	158.201	157.540	21.623	20.355	14.309	7.315
64.99.9	Sonstige Finanzierungsinstitutionen a.n.g.	47	41.506	39.896	7.294	6.815	3.031	4.263
65	Versicherungen, Rückversich. u. Pens.kassen (oh. Sozialv.)	20	2.452.770	2.452.605	78.174	57.417	39.671	38.503
65.1	Versicherungen
65.11	Lebensversicherungen
65.12	Nichtlebensversicherungen
65.12.1	Krankenversicherungen
65.12.2	Schaden- und Unfallversicherungen	6	1.781.888	1.781.817	6.728	5.245	2.827	3.901
65.2	Rückversicherungen
65.3	Pensionskassen und Pensionsfonds
66	Mit Finanz- u. Versich.dienstl. verbund. Tätigkeiten	3.171	3.984.473	3.942.520	472.725	420.239	296.624	176.101
66.1	Mit Finanzdienstleist. verbundene Tätigkeiten
66.11	Effekten- und Warenbörsen
66.12	Effekten- und Warenhandel	6	47.855	47.788	9.823	8.802	5.789	4.034
66.19	Sonst. m. Finanzdienstl. verbund. Tätigkeiten
66.2	Mit Versich.dienstl. u. Pensionskass. verb. Tätigk.
66.21	Risiko- und Schadensbewertung
66.22	Tätigk. v. Versicherungsmaklerinnen und -maklern	1.429	1.667.203	1.664.236	146.842	114.718	65.343	81.499
66.29	Sonst. m. Versich.dienstl. u. Pens.kass. verb. Tätigkeiten	77	285.668	279.582	43.722	42.894	32.025	11.696
66.3	Fondsmanagement	96	325.841	315.886	49.091	44.861	34.430	14.661
L	Grundstücks- und Wohnungswesen	46.141	19.379.204	19.118.019	2.861.275	2.589.225	1.697.786	1.163.486
68	Grundstücks- und Wohnungswesen	46.141	19.379.204	19.118.019	2.861.275	2.589.225	1.697.786	1.163.486
68.1	Kauf u. Verk. v. eigenen Grundst., Gebäuden u. Wohnungen	2.154	2.827.179	2.810.697	319.024	240.805	231.261	87.763
68.2	Verm., Verp. v. eigenen Grundst., Gebäuden u. Wohnungen	36.841	12.277.141	12.157.995	1.893.928	1.759.685	1.089.686	804.239
68.3	Vermittlung u. Verwaltung v. Grd., Geb. u. Wohnungen f. Dritte	7.146	4.274.884	4.149.327	648.323	588.735	376.838	271.485
68.31	Vermittl. v. Grundst., Geb. u. Wohnungen für Dritte	3.595	1.330.162	1.325.044	202.477	191.932	92.588	109.889
68.32	Verwalt. v. Grundst., Geb. u. Wohnungen für Dritte	3.551	2.944.722	2.824.283	445.846	396.803	284.250	161.596
M	Erbring. v. freiberufl., wiss. u. techn. Dienstl.	60.391	61.546.252	60.462.081	10.343.089	9.287.189	5.274.349	5.068.745
69	Rechts- und Steuerberatung, Wirtschaftsprüfung	13.582	10.878.398	10.871.830	2.089.282	1.943.610	604.804	1.484.480

Noch: **2. Umsatzsteuerpflichtige, steuerbarer Umsatz und Umsatzsteuervorauszahlung in Baden-Württemberg 2023**
nach Wirtschaftszweigen

Nr. der WZ 2008	Wirtschaftszweig	Steuer- pflichtige ¹⁾	Steuerbarer Umsatz		Umsatzsteuer vor Abzug der Vorsteuer		Abziehbare Vorsteuer	Umsatz- steuer- voraus- zahlung
			insgesamt	darunter Lieferungen und Leistungen	insgesamt	darunter Lieferungen und Leistungen		
		Anzahl	1.000 EUR					
69.1	Rechtsberatung	6.313	3.486.873	3.486.240	671.501	656.760	156.558	514.943
69.10.1	Rechtsanwaltskanzleien mit Notariat	517	247.471	247.446	46.838	46.739	9.622	37.216
69.10.2	Rechtsanwaltskanzleien ohne Notariat	4.817	2.399.524	2.399.063	457.293	451.800	106.125	351.168
69.10.3	Notariate	296	483.003	482.971	91.616	91.603	10.918	80.698
69.10.4	Patentanwaltskanzleien	144	156.279	156.198	37.558	29.315	15.418	22.141
69.10.9	Erbr. sonst. juristischer Dienstleist. a.n.g.	539	200.596	200.562	38.196	37.303	14.476	23.720
69.2	Wirtschaftsprüfung und Steuerberatung; Buchf.	7.269	7.391.525	7.385.591	1.417.780	1.286.850	448.247	969.537
69.20.1	Prax. v. Wirtschaftsprüf., Wirtschaftsprüfungsgesellschaften	356	2.153.135	2.152.271	530.044	408.564	197.910	332.135
69.20.2	Prax. v. vereid. Buchprüf., Buchprüfungsgesellschaften	55	20.120	20.119	3.815	3.806	864	2.952
69.20.3	Prax. v. Steuerbevollm., Steuerberat., - gesellsch.	5.976	4.940.504	4.938.489	829.961	823.178	229.387	600.577
69.20.4	Buchführung (oh. Datenverarb.dienste)	882	277.766	274.712	53.960	51.302	20.086	33.873
70	Verwalt. u. Führ. v. Untern. u. Betr.; Unternehmerberatung	15.243	24.487.373	23.940.686	3.501.615	3.006.301	2.367.387	1.134.229
70.1	Verwalt. u. Führung v. Unternehmen u. Betrieben	5.412	18.031.121	17.653.443	2.349.013	1.986.168	1.758.893	590.121
70.10.1	Managementtätigkeiten v. Holdinggesellschaften	549	6.949.427	6.838.375	906.580	825.714	717.926	188.654
70.10.9	Sonst. Verwalt. u. Führ. v. Unternehm. u. Betrieb.	4.863	11.081.694	10.815.068	1.442.433	1.160.454	1.040.967	401.467
70.2	Public-Relations- und Unternehmensberatung	9.831	6.456.252	6.287.243	1.152.603	1.020.133	608.494	544.109
70.21	Public-Relations-Beratung	161	216.382	214.529	51.306	38.810	30.034	21.272
70.22	Unternehmensberatung	9.670	6.239.870	6.072.714	1.101.297	981.323	578.460	522.837
71	Architekten, Ing.bür.; techn., physikal. u. chem. Untersuchungen	16.842	17.194.894	16.984.621	3.216.092	2.990.083	1.281.451	1.934.641
71.1	Architektur- und Ingenieurbüros	16.134	13.206.450	13.014.731	2.470.654	2.273.942	984.544	1.486.110
71.11	Architekturbüros	5.193	2.367.353	2.354.803	449.365	424.546	145.791	303.573
71.11.1	Architekturbüros für Hochbau	3.602	1.594.962	1.592.994	302.011	285.424	94.384	207.627
71.11.2	Büros für Innenarchitektur	512	202.371	192.712	37.704	33.001	16.462	21.242
71.11.3	Architekturbüro f. Orts-, Reg.- u. Landesplanung	715	425.315	424.498	82.413	79.475	27.953	54.461
71.11.4	Architekturbüro f. Garten- u. Landschaftsgestalt.	364	144.705	144.599	27.236	26.646	6.993	20.244
71.12	Ingenieurbüros	10.941	10.839.096	10.659.927	2.021.289	1.849.396	838.753	1.182.537
71.12.1	Ingenieurbüros f. bautechnische Gesamtplanung	3.620	3.903.637	3.876.244	777.359	702.572	280.326	497.033
71.12.2	Ingenieurbüros f. techn. Fachplan. u. Ingenieurdesign	4.071	4.788.813	4.691.785	859.511	790.580	383.326	476.185
71.12.3	Vermessungsbüros	365	211.653	209.951	38.774	37.538	11.958	26.816
71.12.9	Sonstige Ingenieurbüros	2.885	1.934.993	1.881.947	345.645	318.707	163.143	182.502
71.2	Technische, physikal. u. chemische Untersuchungen	708	3.988.444	3.969.891	745.438	716.141	296.908	448.531
72	Forschung und Entwicklung	1.039	1.806.742	1.642.560	325.299	240.176	352.716	- 27.417
72.1	Forsch. u. Entw. i. Bereich Nat.-, Ing.-, Agr.wiss. u. Medizin	905	1.655.354	1.491.657	298.484	216.451	336.515	- 38.031
72.11	Forschung u. Entwicklung i. Bereich Biotechnologie	123	144.673	138.536	22.240	16.169	28.030	- 5.790

Noch: **2. Umsatzsteuerpflichtige, steuerbarer Umsatz und Umsatzsteuervorauszahlung in Baden-Württemberg 2023**
nach Wirtschaftszweigen

Nr. der WZ 2008	Wirtschaftszweig	Steuer- pflichtige ¹⁾	Steuerbarer Umsatz		Umsatzsteuer vor Abzug der Vorsteuer		Abziehbare Vorsteuer	Umsatz- steuer- voraus- zahlung
			insgesamt	darunter Lieferungen und Leistungen	insgesamt	darunter Lieferungen und Leistungen		
		Anzahl	1.000 EUR					
72.19	Sonst. Forsch. u. Entw. i. Bereich. Nat., Ing., Agrarwiss., Medizin	782	1.510.681	1.353.121	276.244	200.282	308.486	– 32.242
72.2	Forsch., Entw. i. Bereich Rechts-, Wirtsch., Soz., Kulturwissenschaften	134	151.388	150.904	26.814	23.726	16.200	10.614
73	Werbung und Marktforschung	3.123	2.672.805	2.616.269	497.193	458.578	296.922	200.272
73.1	Werbung	3.005	2.497.186	2.440.980	458.278	426.696	277.429	180.850
73.11	Werbeagenturen	2.819	2.179.610	2.125.595	396.336	370.762	236.349	159.987
73.12	Vermarktung u. Vermittl. v. Werbezeit u. Werbeflächen	186	317.575	315.385	61.942	55.934	41.080	20.863
73.2	Markt- und Meinungsforschung	118	175.619	175.290	38.915	31.882	19.493	19.422
74	Sonst. freiberufl., wissenschaftl. u. techn. Tätigkeit	9.485	3.910.497	3.815.133	600.808	539.129	326.253	274.554
74.1	Ateliers für Textil-, Schmuck-, Grafik-Design	2.607	552.918	533.894	96.566	89.712	54.760	41.806
74.10.1	Industrie-, Produkt- und Mode-Design	447	133.825	127.230	21.613	19.481	14.485	7.128
74.10.2	Grafik- und Kommunikationsdesign	1.632	231.571	227.363	41.170	38.897	17.627	23.543
74.10.3	Interior Design und Raumgestaltung	528	187.522	179.302	33.783	31.334	22.648	11.135
74.2	Fotografie und Fotolabors	1.442	175.347	171.168	30.946	29.761	14.731	16.215
74.20.1	Fotografie	1.415	164.102	160.213	29.209	28.088	13.300	15.910
74.20.2	Fotolabors	27	11.245	10.955	1.736	1.673	1.431	305
74.3	Übersetzen und Dolmetschen	852	117.553	116.569	23.001	20.516	8.230	14.770
74.30.1	Übersetzen	248	49.322	49.264	10.314	8.368	4.390	5.924
74.30.2	Dolmetschen	604	68.231	67.305	12.686	12.148	3.840	8.846
74.9	Sonst. freiberufl., wiss. u. techn. Tätigk. a.n.g.	4.584	3.064.680	2.993.501	450.295	399.140	248.532	201.763
75	Veterinärwesen	1.077	595.544	590.981	112.800	109.312	44.815	67.986
75.00.1	Tierarztpraxen	925	544.768	543.067	100.881	100.485	33.026	67.856
75.00.9	Sonstiges Veterinärwesen	152	50.776	47.913	11.919	8.827	11.789	130
N	Erbring. v. sonst. wirtsch. Dienstleist.	25.650	30.892.408	29.826.192	5.162.345	4.709.975	3.277.699	1.884.650
77	Vermietung von beweglichen Sachen	3.177	10.307.074	9.618.040	1.635.445	1.433.458	1.409.753	225.693
77.1	Vermietung von Kraftwagen	744	1.208.141	1.041.146	192.237	151.048	173.991	18.246
77.11	Vermietung v. Kraftw. mit e. Ges.gew. v. 3,5t od. wenig.	571	616.411	570.663	103.727	93.443	94.195	9.533
77.12	Vermietung v. Kraftw. mit e. Ges.gew. v. mehr als 3,5t	173	591.730	470.483	88.509	57.605	79.796	8.713
77.2	Vermietung von Gebrauchsgütern	537	2.461.894	2.387.755	458.010	440.404	396.515	61.495
77.21	Vermietung von Sport- und Freizeitgeräten
77.22	Videotheken	29	32.351	31.987	6.049	5.978	2.954	3.094
77.29	Vermietung von sonst. Gebrauchsgütern
77.3	Vermietung v. Masch., Gerät. und sonst. bewegl. Sachen	1.843	6.504.208	6.058.280	962.935	820.205	832.971	129.965
77.31	Vermietung v. landwirt. Maschinen und Geräten
77.32	Vermietung von Baumaschinen u. -geräten	436	1.602.152	1.346.376	298.557	233.960	217.852	80.705

Noch: **2. Umsatzsteuerpflichtige, steuerbarer Umsatz und Umsatzsteuervorauszahlung in Baden-Württemberg 2023**
nach Wirtschaftszweigen

Nr. der WZ 2008	Wirtschaftszweig	Steuer- pflichtige ¹⁾	Steuerbarer Umsatz		Umsatzsteuer vor Abzug der Vorsteuer		Abziehbare Vorsteuer	Umsatz- steuer- voraus- zahlung
			insgesamt	darunter Lieferungen und Leistungen	insgesamt	darunter Lieferungen und Leistungen		
		Anzahl	1.000 EUR					
77.33	Vermiet. v. Büromasch., DV-geräten u. -einricht.
77.34	Vermietung von Wasserfahrzeugen
77.35	Vermietung von Luftfahrzeugen	46	87.186	79.239	5.646	3.963	3.854	1.793
77.39	Vermiet. v. sonst. Masch., Ger.u. bewegl. Sach. a.n.g.	1.116	2.223.900	2.088.315	391.148	352.632	378.831	12.318
77.4	Leasing nichtfinanziellen immat. Vermögensgegenständen (oh. Copyrights)	53	132.832	130.859	22.263	21.801	6.277	15.987
78	Vermittlung und Überlassung v. Arbeitskräften	1.140	3.408.224	3.406.565	651.656	638.467	129.581	522.076
78.1	Vermittlung von Arbeitskräften	656	1.618.802	1.617.805	312.072	302.436	89.306	222.766
78.2	Befristete Überlassung von Arbeitskräften	316	1.279.560	1.279.126	242.264	240.205	28.629	213.635
78.3	Sonstige Überlassung von Arbeitskräften	168	509.863	509.635	97.320	95.827	11.645	85.675
79	Reisebüros, -veranst., Erbr. sonst. Reservierungsdienstleistungen	1.082	681.015	674.513	81.268	74.526	51.882	29.387
79.1	Reisebüros und Reiseveranstalter	990	583.739	577.425	64.343	58.114	43.144	21.199
79.11	Reisebüros	690	347.146	343.476	35.340	34.314	18.437	16.902
79.12	Reiseveranstalter	300	236.593	233.949	29.003	23.800	24.707	4.297
79.9	Erbringung sonst. Reservierungsdienstleistungen	92	97.276	97.089	16.926	16.412	8.738	8.188
80	Wach- und Sicherheitsdienste sowie Detekteien	575	1.207.467	1.204.821	202.948	200.240	57.703	145.245
80.1	Private Wach- und Sicherheitsdienste	408	1.099.473	1.097.512	183.272	181.244	48.529	134.743
80.2	Sicherheitsdienste mit Überwach.- u. Alarmsyst.	84	83.586	82.959	15.043	14.435	7.170	7.873
80.3	Detekteien	83	24.408	24.350	4.633	4.561	2.005	2.629
81	Gebäudebetreuung; Garten- u. Landschaftsbau	13.527	7.336.943	7.270.795	1.290.272	1.199.752	549.952	740.322
81.1	Hausmeisterdienste	2.988	986.530	983.177	174.337	166.202	72.969	101.368
81.2	Reinigung von Gebäuden, Straßen u. Verkehrsmitteln	5.287	3.450.473	3.418.969	633.489	579.654	204.451	429.038
81.21	Allgemeine Gebäudereinigung	3.555	2.514.776	2.510.491	467.051	426.636	132.711	334.340
81.22	Spez. Reinigung v. Gebäud. u. Reinigung v. Maschinen	1.133	591.108	577.233	107.137	97.155	41.994	65.143
81.22.1	Schornsteinreinigung	799	213.893	213.107	40.562	40.385	7.062	33.500
81.22.9	Sonst. spez. Reinigung v. Gebäuden u. Maschinen	334	377.215	364.126	66.575	56.769	34.932	31.643
81.29	Reinigung a.n.g.	599	344.588	331.246	59.300	55.864	29.746	29.555
81.29.1	Reinigung von Verkehrsmitteln	106	53.019	52.545	9.233	9.108	4.419	4.814
81.29.2	Desinfektion und Schädlingsbekämpfung	104	74.530	70.322	12.969	12.103	5.866	7.103
81.29.9	Sonst. Reinigung a.n.g.	389	217.039	208.379	37.098	34.654	19.460	17.638
81.3	Garten, Landsch.bau, Erbr. v. sonst. gärtner. Dienstleistungen	5.252	2.899.941	2.868.649	482.446	453.896	272.531	209.916
81.30.1	Garten- und Landschaftsbau	4.489	2.624.434	2.596.730	438.613	411.527	247.659	190.955
81.30.9	Erbringung v. sonstigen gärtnerischen Dienstl.	763	275.507	271.919	43.833	42.370	24.873	18.961
82	Erbringung v. wirt. Dienstl. f. Untern, Priv.pers. a.n.g	6.149	7.951.685	7.651.456	1.300.756	1.163.531	1.078.829	221.928

Noch: **2. Umsatzsteuerpflichtige, steuerbarer Umsatz und Umsatzsteuervorauszahlung in Baden-Württemberg 2023**
nach Wirtschaftszweigen

Nr. der WZ 2008	Wirtschaftszweig	Steuer- pflichtige ¹⁾	Steuerbarer Umsatz		Umsatzsteuer vor Abzug der Vorsteuer		Abziehbare Vorsteuer	Umsatz- steuer- voraus- zahlung
			insgesamt	darunter Lieferungen und Leistungen	insgesamt	darunter Lieferungen und Leistungen		
		Anzahl	1.000 EUR					
82.1	Sekretariats- u. Schreibdienste, Copy-Shops	796	183.404	178.898	34.137	32.125	17.797	16.340
82.11	Allgem. Sekretariats- und Schreibdienste	563	70.302	69.433	13.068	12.632	4.524	8.543
82.19	Copy-Shops; Erbringung sonst. spez. Sekretariatsdienste	233	113.102	109.465	21.069	19.493	13.273	7.796
82.2	Call Center	72	589.363	589.166	100.417	98.084	84.487	15.930
82.3	Messe-, Ausstellungs- und Kongressveranstalter	574	903.503	891.358	171.521	161.838	123.176	48.345
82.9	Erbr. sonst. wirt. Dienstl für Untern. u. Privatpers.	4.707	6.275.414	5.992.034	994.681	871.484	853.369	141.312
82.91	Inkassobüros und Auskunftfeien	104	266.852	266.467	50.244	49.783	17.571	32.673
82.91.1	Inkassobüros	88	233.994	233.955	44.320	44.076	15.151	29.169
82.91.2	Auskunftfeien	16	32.857	32.512	5.924	5.707	2.420	3.504
82.92	Abfüllen und Verpacken	122	1.209.198	1.117.666	119.111	100.982	294.314	– 175.202
82.99	Erbr. sonst. wirt. Dienstl. f. Untern. u. Privp. a.n.g.	4.481	4.799.364	4.607.901	825.325	720.719	541.484	283.842
82.99.1	Versteigerungsgewerbe	43	30.184	28.813	4.221	3.920	2.496	1.725
82.99.9	Erbr. v. and. wirt. Dienstl. f. Untern. u. Privp. a.n.g.	4.438	4.769.181	4.579.087	821.104	716.799	538.988	282.116
O	Öff. Verwaltung, Verteidig.; Sozialversich.	–	–	–	–	–	–	–
P	Erziehung und Unterricht
85	Erziehung und Unterricht
85.1	Kindergärten und Vorschulen
85.2	Grundschulen	4	213	213	32	32	16	16
85.3	Weiterführende Schulen	240	220.657	219.532	15.684	14.846	8.859	6.825
85.31	Allgemein bildende weiterführende Schulen	30	50.031	49.991	1.159	683	234	925
85.32	Berufsbildende weiterführende Schulen	210	170.626	169.542	14.525	14.163	8.625	5.900
85.4	Tertiär. u. post-sekund., nicht tertiärer Unterricht	261	277.264	264.870	32.725	26.033	12.230	20.495
85.41	Post-sekundärer, nicht tertiärer Unterricht	193	73.107	73.061	3.522	3.324	999	2.523
85.42	Tertiärer Unterricht	68	204.157	191.809	29.203	22.710	11.231	17.972
85.42.1	Universitäten	11	89.605	84.390	17.684	14.162	7.035	10.648
85.42.2	Allgemeine Fachhochschulen	24	19.366	18.086	2.650	1.953	412	2.238
85.42.3	Verwaltungsfachhochschulen
85.42.4	Berufs-, Fachakademien, Schulen d. Gesundheitswesens
85.5	Sonstiger Unterricht	5.581	1.484.461	1.476.507	230.204	223.599	95.834	134.370
85.51	Sport- und Freizeitunterricht	1.744	248.701	245.195	41.695	40.661	18.805	22.890
85.52	Kulturunterricht	366	69.614	69.502	9.391	9.069	4.058	5.333
85.53	Fahr- und Flugschulen	1.288	454.726	452.125	76.681	76.084	28.117	48.564
85.59	Sonst. Unterricht a.n.g.	2.183	711.420	709.685	102.437	97.785	44.853	57.583
85.59.1	Allgemeine u. politische Erwachsenenbildung	76	25.752	25.736	2.198	2.145	923	1.275
85.59.2	Berufliche Erwachsenenbildung	957	507.783	506.662	72.312	68.861	34.219	38.093

Noch: **2. Umsatzsteuerpflichtige, steuerbarer Umsatz und Umsatzsteuervorauszahlung in Baden-Württemberg 2023**
nach Wirtschaftszweigen

Nr. der WZ 2008	Wirtschaftszweig	Steuer- pflichtige ¹⁾	Steuerbarer Umsatz		Umsatzsteuer vor Abzug der Vorsteuer		Abziehbare Vorsteuer	Umsatz- steuer- voraus- zahlung
			insgesamt	darunter Lieferungen und Leistungen	insgesamt	darunter Lieferungen und Leistungen		
		Anzahl	1.000 EUR					
85.59.9	Unterricht a.n.g.	1.150	177.885	177.287	27.926	26.778	9.712	18.215
85.6	Erbr. v. Dienstleistungen für den Unterricht	49	15.048	14.994	2.119	2.064	1.264	855
Q	Gesundheits- und Sozialwesen	7.407	19.491.032	19.377.058	489.302	445.735	313.556	175.746
86	Gesundheitswesen	6.575	14.913.048	14.822.448	390.308	353.312	219.574	170.735
86.1	Krankenhäuser	203	9.720.561	9.658.816	155.474	130.250	90.291	65.183
86.10.1	Krankenhäuser (oh. Hochschul.-, Vors.-, Reha-kl.)	149	6.921.963	6.905.739	98.059	89.364	64.650	33.409
86.10.2	Hochschulkliniken	5	2.338.454	2.293.395	51.442	35.366	21.422	30.020
86.10.3	Vorsorge- und Rehabilitationskliniken	49	460.145	459.682	5.973	5.520	4.218	1.754
86.2	Arzt- und Zahnarztpraxen	2.732	2.385.969	2.381.148	55.613	53.291	16.203	39.410
86.21	Arztpraxen für Allgemeinmedizin	613	248.744	247.314	12.254	11.950	1.927	10.327
86.22	Facharztpraxen	652	596.268	594.422	21.977	21.126	5.586	16.391
86.23	Zahnarztpraxen	1.467	1.540.956	1.539.412	21.382	20.214	8.690	12.692
86.9	Gesundheitswesen a.n.g.	3.640	2.806.518	2.782.484	179.221	169.771	113.080	66.142
86.90.1	Praxen v. psychologischen Psychotherapeut.	399	70.286	70.168	6.959	6.916	1.606	5.354
86.90.2	Massagepraxen, Kr.gymn., med. Bademeister, Hebammen u. ä. Berufe	841	203.269	202.782	12.485	12.288	4.923	7.561
86.90.3	Heilpraktikerpraxen	225	35.319	35.173	3.143	3.034	1.057	2.086
86.90.9	Sonstige selbstständige Tätigkeiten im Gesundheitswesen	2.175	2.497.643	2.474.361	156.634	147.533	105.494	51.140
87	Heime (oh. Erholungs- und Ferienheime)	230	2.757.411	2.736.525	53.903	48.966	60.541	– 6.638
87.1	Pflegeheime	127	1.523.854	1.505.459	34.023	30.110	44.737	– 10.714
87.2	Stat. Einricht. z. psychosoz. Betreuung, Suchtbekämpfung u. Ä.	7	1.823	1.822	244	222	87	157
87.3	Altenheime; Alten- und Behindertenwohnheime	70	1.100.726	1.098.562	16.528	15.626	11.934	4.593
87.9	Sonstige Heime (ohne Erholungs- u. Ferienheime)	26	131.008	130.683	3.109	3.009	3.783	– 674
88	Sozialwesen (ohne Heime)	602	1.820.573	1.818.085	45.090	43.457	33.441	11.649
88.1	Soziale Betreuung ält. Menschen und Behinderter	238	227.036	226.367	7.634	7.360	6.359	1.275
88.10.1	Ambulante soziale Dienste	136	114.604	114.448	4.552	4.428	2.265	2.287
88.10.2	Sonst. soz. Betreuung ält. Menschen u. Behinderter	102	112.431	111.919	3.082	2.932	4.094	– 1.012
88.9	Sonstiges Sozialwesen (ohne Heime)	364	1.593.538	1.591.718	37.456	36.097	27.082	10.374
88.91	Tagesbetreuung von Kindern	41	14.771	14.751	1.521	1.475	826	695
88.99	Sonstiges Sozialwesen a.n.g.	323	1.578.767	1.576.966	35.935	34.622	26.256	9.679
R	Kunst, Unterhaltung und Erholung	10.363	7.055.342	7.008.162	966.585	927.665	609.788	356.797
90	Kreative, künstlerische u. unterhaltende Tätigkeiten	4.416	825.183	815.488	112.869	108.120	71.965	40.903
90.01	Darstellende Kunst	1.015	137.463	136.551	17.380	16.889	9.955	7.425
90.01.1	Theaterensembles	22	6.866	6.842	690	667	562	127
90.01.2	Ballettgruppen, Orchester, Kapellen und Chöre	225	31.371	31.153	3.868	3.702	3.605	263

Noch: **2. Umsatzsteuerpflichtige, steuerbarer Umsatz und Umsatzsteuervorauszahlung in Baden-Württemberg 2023**
nach Wirtschaftszweigen

Nr. der WZ 2008	Wirtschaftszweig	Steuer- pflichtige ¹⁾	Steuerbarer Umsatz		Umsatzsteuer vor Abzug der Vorsteuer		Abziehbare Vorsteuer	Umsatz- steuer- voraus- zahlung
			insgesamt	darunter Lieferungen und Leistungen	insgesamt	darunter Lieferungen und Leistungen		
		Anzahl	1.000 EUR					
90.01.3	Selbstst. Artistinnen u. Artisten, Zirkusgruppen	70	8.863	8.790	1.146	1.124	784	362
90.01.4	Selb. Bühnen-, Film-, Rdf.-künstl., so.darst.Kunst	698	90.362	89.767	11.676	11.395	5.003	6.673
90.02	Erbr. v. Dienstleistungen f. d. darstellende Kunst	276	100.814	96.966	17.328	16.291	12.371	4.957
90.03	Künstlerisches und schriftsteller. Schaffen	2.941	299.982	296.242	44.361	42.912	17.902	26.458
90.03.1	Selbst. Komponistinnen, Komponisten, Musikbearb.	289	32.934	32.567	4.262	4.115	2.313	1.949
90.03.2	Selbstständige Schriftsteller/-innen	704	58.873	58.337	8.247	8.084	2.127	6.120
90.03.3	Selbstständige bildende Künstlerinnen u. Künstler	819	92.322	91.010	14.266	13.859	6.756	7.509
90.03.4	Selbstständ. Restauratorinnen u. Restauratoren	164	34.061	32.668	5.679	5.067	2.886	2.793
90.03.5	Selbst. Journalist/-innen u.Pressefotograf/-innen	965	81.793	81.660	11.907	11.787	3.820	8.087
90.04	Betrieb von Kultur- u. Unterhaltungseinricht.	184	286.923	285.729	33.800	32.028	31.737	2.063
90.04.1	Theater- und Konzertveranstalter	146	160.647	159.918	20.431	19.315	19.377	1.053
90.04.2	Opern- u. Schausp.häuser, Konzerthallen u. ähnl. Einrichtungen	25	118.931	118.493	12.387	11.749	11.424	963
90.04.3	Varietés und Kleinkunsth Bühnen	13	7.345	7.317	983	964	936	47
91	Bibliotheken, Archive, Museen, botan., zool. Gärten	100	205.342	203.348	18.803	16.193	23.643	– 4.839
91.01	Bibliotheken und Archive	15	7.597	7.419	1.105	905	527	578
91.02	Museen	65	71.914	70.975	6.289	5.382	8.037	– 1.748
91.03	Betr. v. historisch. Stätt., Gebäud. u. ähnl. Attrakt.	8	933	918	127	123	130	– 2
91.04	Bot. u. zool. Gärten sowie Naturparks	12	124.897	124.036	11.282	9.783	14.949	– 3.667
92	Spiel-, Wett- und Lotteriewesen	1.098	2.263.578	2.258.888	214.251	210.291	87.203	127.048
92.00.1	Spielhallen und Betrieb von Spielautomaten	893	862.775	861.421	160.480	160.020	62.245	98.235
92.00.2	Spielbanken und Spielklubs
92.00.3	Wett-, Toto- und Lotteriewesen
93	Erbringung v. Dienstl. d. Sports, d. Unterhalt. u. d. Erholung	4.749	3.761.240	3.730.438	620.662	593.060	426.977	193.685
93.1	Erbringung von Dienstleistungen des Sports	3.400	2.024.331	2.002.796	360.091	341.912	233.092	127.000
93.11	Betrieb von Sportanlagen	518	505.158	497.256	77.944	75.725	70.531	7.414
93.12	Sportvereine	1.571	826.646	819.268	155.551	143.170	86.827	68.724
93.13	Fitnesszentren	767	484.706	482.042	87.236	85.964	51.914	35.323
93.19	Erbringung v. sonstigen Dienstleist. des Sports	544	207.820	204.230	39.358	37.053	23.820	15.539
93.2	Erbr. v. sonst. Dienstl. d. Unterhalt. u. d. Erholung	1.349	1.736.909	1.727.642	260.571	251.148	193.886	66.686
93.21	Vergnügungs- und Themenparks	212	1.027.657	1.022.496	165.047	159.048	126.070	38.977
93.29	Erbr. v. Dienstl. d. Unterhaltung u. Erhol. a.n.g.	1.137	709.252	705.146	95.524	92.100	67.815	27.709
S	Erbringung von sonstigen DL	25.931	6.832.684	6.692.071	1.110.786	1.049.591	582.604	528.183
94	Interessenvertretung, kirchl. u. a. rel. Vereinigungen (oh. Soz., Sport)	1.428	1.068.217	1.060.999	97.192	91.572	68.597	28.594

Noch: **2. Umsatzsteuerpflichtige, steuerbarer Umsatz und Umsatzsteuervorauszahlung in Baden-Württemberg 2023**
nach Wirtschaftszweigen

Nr. der WZ 2008	Wirtschaftszweig	Steuer- pflichtige ¹⁾	Steuerbarer Umsatz		Umsatzsteuer vor Abzug der Vorsteuer		Abziehbare Vorsteuer	Umsatz- steuer- voraus- zahlung
			insgesamt	darunter Lieferungen und Leistungen	insgesamt	darunter Lieferungen und Leistungen		
		Anzahl	1.000 EUR					
94.1	Wirtsch.- u. Arbeitgeberverbände, Berufsorganis.	197	177.977	177.283	21.020	20.336	14.058	6.962
94.11	Wirtschafts- und Arbeitgeberverbände	92	85.311	85.196	11.956	11.511	7.636	4.320
94.12	Berufsorganisationen	105	92.666	92.086	9.064	8.824	6.422	2.642
94.2	Arbeitnehmervereinigungen
94.9	Kirchl. Vereinigungen; pol. Part., Interess.vertr. u. Vereinigungen a.n.g.
94.91	Kirchliche und sonstige religiöse Vereinigungen	81	84.718	83.852	5.967	5.763	4.718	1.249
94.92	Polit. Parteien u. Vereinigungen
94.99	Sonst. Interess.vertret. und Vereinigungen a.n.g.	1.143	802.378	796.721	69.637	64.907	49.768	19.869
94.99.1	Organisat. der Bildung, Wissenschaft u. Forschung	403	201.396	200.766	13.986	12.935	11.410	2.576
94.99.2	Organisationen der Kultur	150	33.917	33.831	4.104	4.023	2.939	1.164
94.99.3	Verbraucherorganisationen	66	80.617	80.603	13.579	12.850	6.558	7.021
94.99.4	Jugendorganisationen	30	52.127	51.932	1.767	1.701	1.511	256
94.99.9	Interessenvertretungen und Vereinigungen a.n.g.	494	434.321	429.589	36.202	33.398	27.350	8.852
95	Rep. von DV-Geräten und Gebr.gütern	1.389	497.394	487.919	89.299	85.236	51.330	37.969
95.1	Rep. von DV- und Telekommunikationsgerät.	180	126.703	125.903	23.862	22.722	12.533	11.329
95.11	Rep. von DV-Geräten und peripheren Geräten	125	93.203	92.723	17.178	16.645	8.759	8.419
95.12	Reparatur von Telekommunikationsgeräten	55	33.500	33.180	6.685	6.078	3.774	2.910
95.2	Reparatur von Gebrauchsgütern	1.209	370.691	362.016	65.437	62.514	38.797	26.640
95.21	Reparatur v. Geräten d. Unterhaltungselektronik	85	26.576	26.359	4.881	4.769	3.226	1.656
95.22	Reparatur v. elektr. Haushalts- u. Gartengeräten	150	70.770	69.045	11.796	11.331	7.148	4.648
95.23	Rep. v. Schuhen u. Lederwaren	143	30.462	29.225	5.035	4.791	3.087	1.948
95.24	Rep. v. Möbeln und Einrichtungsgegenständen	108	25.219	24.785	4.324	4.152	2.382	1.942
95.25	Reparatur von Uhren und Schmuck	75	29.538	28.582	5.318	5.104	3.497	1.821
95.29	Reparatur von sonstigen Gebrauchsgütern	648	188.128	184.020	34.082	32.366	19.457	14.625
96	Erb. v. sonst. überwiegend persönl. Dienstl.	23.114	5.267.073	5.143.153	924.296	872.782	462.677	461.620
96.01	Wäscherei und chemische Reinigung	469	366.590	359.195	69.050	67.134	30.731	38.319
96.02	Frisör- und Kosmetiksalons	10.415	1.341.722	1.330.849	249.851	246.651	89.240	160.612
96.02.1	Frisörsalons	7.664	1.051.344	1.044.177	198.614	196.489	65.006	133.608
96.02.2	Kosmetiksalons	2.751	290.377	286.672	51.238	50.162	24.234	27.004
96.03	Bestattungswesen	544	326.148	319.901	60.430	59.105	25.559	34.871
96.03.1	Bestattungsinstitute	516	297.197	291.026	55.651	54.367	23.126	32.524
96.03.2	Friedhöfe und Krematorien	28	28.951	28.875	4.779	4.739	2.433	2.346
96.04	Saunas, Solarien, Bäder u. Ä.	258	241.224	239.865	30.926	29.237	24.820	6.106
96.09	Erbringung v. sonstigen Dienstleistungen a.n.g.	11.428	2.991.390	2.893.343	514.038	470.655	292.326	221.711
A-S	Insgesamt	427.660	1.720.452.174	1.557.146.429	219.489.718	159.615.436	201.477.318	18.012.485

1) Nur Steuerpflichtige mit Lieferungen und Leistungen von mehr als 22.000 Euro. – 2) Zur Berücksichtigung der steuerfreien Umsätze im Abschnitt K "Erbringung von Finanz- und Versicherungsdienstleistungen" siehe Hinweise Seite 59.

3. Umsatzsteuerpflichtige und deren Lieferungen und Leistungen in Baden-Württemberg 2023 nach

Nr. der WZ 2008	Wirtschaftszweig	Steuer- pflichtige ¹⁾	Lieferungen und Leistungen	Davon in Größenklassen von ... bis unter ... EUR					
				22.000 bis 50.000		50.000 bis 100.000		100.000 bis 250.000	
		Anzahl	1.000 EUR	Anzahl	1.000 EUR	Anzahl	1.000 EUR	Anzahl	1.000 EUR
A	Land- und Forstwirtschaft, Fischerei	17.613	6.947.087	4.234	143.002	3.258	233.636	3.977	645.136
01	Landwirtschaft, Jagd u. damit verb. Tätigk.	16.302	5.951.661	3.984	134.200	3.011	215.507	3.672	594.884
02	Forstwirtschaft und Holzeinschlag	1.261	968.971	236	8.349	243	17.819	293	48.245
03	Fischerei und Aquakultur	50	26.455	14	454	4	310	12	2.006
B	Bergbau und Gewinnung von Steinen und Erden	.	.	9	262	11	842	21	3.550
05	Kohlenbergbau	—	—	—	—	—	—	—	—
06	Gewinnung von Erdöl und Erdgas	—	—	—	—	—	—	—	—
07	Erzbergbau	—	—	—	—	—	—	—	—
08	Gewinnung v. Steinen und Erden, sonst. Bergbau	.	.	9	262	.	.	21	3.550
09	Erbr. v. Dienstl. f. d. Bergb. u. f. d. Gew. v. Steinen u. Erden	.	.	—	—	.	.	—	—
C	Verarbeitendes Gewerbe	36.119	587.959.763	3.394	117.509	3.830	279.493	5.943	978.365
10	Herstellung v. Nahrungs- und Futtermitteln	3.710	22.415.709	323	10.963	291	21.039	563	93.750
11	Getränkeherstellung	519	2.702.811	87	2.997	59	4.210	66	10.929
12	Tabakverarbeitung	7	124.739	—	—
13	Herstellung von Textilien	745	2.116.490	143	4.708	115	8.131	138	21.426
14	Herstellung von Bekleidung	445	3.634.965	119	3.963	73	5.218	66	10.423
15	Herstellung von Leder, Lederwaren und Schuhen	216	402.376	36	1.216	35	2.720	55	8.724
16	H. v. Holz-, Flecht-, Korb- u. Korkwaren (ohne Möbel)	2.197	5.231.736	285	9.788	326	23.921	407	65.890
17	Herstellung von Papier, Pappe und Waren daraus	337	10.606.227	24	769	20	1.420	20	3.237
18	H. v. Druckerz.; Vervielfält. v. bespielt. Ton-, Bild- u. Datenträgern	1.412	2.754.080	190	6.469	192	13.992	319	52.296
19	Kokerei und Mineralölverarbeitung	20	12.392.974	—	—
20	Herst. von chemischen Erzeugnissen	653	14.119.271	53	1.905	46	3.342	80	12.554
21	Herstellung von pharmazeutischen Erzeugnissen	148	28.663.181	14	453
22	Herstellung von Gummi- und Kunststoffwaren	1.228	22.945.942	58	2.039	91	6.728	108	16.723
23	H. v. Glas, Glaswaren, Keramik, Verarb. v. Steinen u. Erden	1.471	9.898.589	117	4.228	173	12.780	313	51.709
24	Metallerzeugung und -bearbeitung	893	17.145.552	60	2.126	65	4.651	154	25.199
25	Herstellung von Metallerzeugnissen	7.471	44.486.409	592	21.023	758	55.107	1.221	201.969
26	H. v. DV-Gerät., elektron. u. opt. Erzeugnissen	1.997	41.078.265	129	4.501	188	14.168	260	42.357
27	Herstellung von elektrisch. Ausrüstungen	1.311	18.884.965	86	2.947	98	6.998	162	26.878
28	Maschinenbau	3.830	90.375.368	191	6.400	241	17.538	435	73.726
29	H. v. Kraftwagen und Kraftwagenteilen	583	216.154.548	43	1.577	46	3.447	82	13.907
30	Sonstiger Fahrzeugbau	192	1.869.002	21	694	15	1.087	35	6.082
31	Herstellung von Möbeln	1.525	4.056.820	156	5.591	248	18.000	317	52.181
32	Herstellung von sonstigen Waren	3.304	13.381.410	418	14.425	422	30.659	684	111.944

Wirtschaftsabteilungen und Größenklassen

Davon in Größenklassen von ... bis unter ... EUR										Kenn- zeich- nung
250.000 bis 500.000		500.000 bis 1 Mio.		1 Mio. bis 2 Mio.		2 Mio. bis 5 Mio.		5 Mio. und mehr		
Anzahl	1.000 EUR	Anzahl	1.000 EUR	Anzahl	1.000 EUR	Anzahl	1.000 EUR	Anzahl	1.000 EUR	
2.598	930.035	2.168	1.525.716	964	1.283.816	326	982.538	88	1.203.209	A
2.393	857.387	2.026	1.426.028	875	1.160.534	275	830.218	66	732.903	01
199	70.679	134	93.675	86	118.721	02
6	1.968	8	6.013	3	4.560	03
13	4.787	28	20.354	24	35.286	43	139.808	.	.	B
–	–	–	–	–	–	–	–	–	–	05
–	–	–	–	–	–	–	–	–	–	06
–	–	–	–	–	–	–	–	–	–	07
13	4.787	28	20.354	24	35.286	43	139.808	.	.	08
–	–	–	–	–	–	–	–	–	–	09
4.804	1.728.108	4.703	3.376.701	3.854	5.519.975	3.762	11.923.954	5.829	564.035.658	C
642	233.672	694	497.640	528	746.540	306	941.312	363	19.870.795	10
46	16.830	41	28.946	46	62.801	66	214.357	108	2.361.741	11
–	–	–	–	.	.	12
68	24.574	84	62.444	61	87.576	53	159.022	83	1.748.609	13
39	13.811	40	29.337	24	36.220	35	106.267	49	3.429.727	14
29	10.202	21	15.748	16	22.688	11	37.890	13	303.188	15
309	111.100	316	223.933	218	307.706	172	527.850	164	3.961.548	16
29	10.745	36	25.291	32	48.836	45	151.503	131	10.364.427	17
198	70.464	176	123.612	134	189.316	108	326.542	95	1.971.388	18
.	.	–	–	.	.	4	14.471	.	.	19
50	18.273	54	37.768	62	88.117	83	266.241	225	13.691.072	20
.	.	.	.	16	22.716	10	32.862	65	28.590.087	21
118	43.446	127	93.946	140	202.286	174	572.445	412	22.008.328	22
247	88.511	181	127.633	114	164.800	114	383.066	212	9.065.864	23
106	37.320	121	85.477	90	129.486	125	389.573	172	16.471.719	24
1.041	374.269	996	719.724	939	1.363.660	909	2.866.450	1.015	38.884.208	25
190	66.861	239	173.194	237	346.619	258	837.770	496	39.592.794	26
132	47.194	146	105.991	146	200.894	179	581.356	362	17.912.706	27
379	138.825	447	326.292	437	625.768	557	1.789.270	1.143	87.397.548	28
61	21.125	57	41.358	55	85.710	57	174.504	182	215.812.918	29
18	6.817	26	18.949	19	26.683	21	78.259	37	1.730.430	30
296	106.974	188	134.282	119	166.789	108	318.335	93	3.254.668	31
505	180.029	455	323.043	271	379.182	239	762.423	310	11.579.704	32

Noch: **3. Umsatzsteuerpflichtige und deren Lieferungen und Leistungen in Baden-Württemberg 2023 nach**

Nr. der WZ 2008	Wirtschaftszweig	Steuerpflichtige ¹⁾	Lieferungen und Leistungen	Davon in Größenklassen von ... bis unter ... EUR					
				22.000 bis 50.000		50.000 bis 100.000		100.000 bis 250.000	
		Anzahl	1.000 EUR	Anzahl	1.000 EUR	Anzahl	1.000 EUR	Anzahl	1.000 EUR
33	Reparatur u. Installation v. Masch. u. Ausrüstungen	1.905	2.518.335	249	8.725	316	23.374	451	75.182
D	Energieversorgung	13.551	71.704.918	5.950	192.195	2.614	184.073	2.143	336.210
E	Wasserversorgung; Abw., Abfallentsorg., Bes. v. Umweltv.	1.706	5.276.531	63	2.292	84	6.017	189	32.188
36	Wasserversorgung	1.002	2.461.703	14	514	29	2.055	88	15.696
37	Abwasserentsorgung	116	189.236	10	370	7	496	20	3.396
38	Samml., Behandl. u. Beseitig. v. Abfällen; Rückgewinnung	514	2.527.471	33	1.187	37	2.638	65	10.723
39	Beseitig. v. Umweltverschmutz. u. sonstige Entsorgung	74	98.120	6	220	11	829	16	2.372
F	Baugewerbe	45.212	59.800.933	4.925	173.749	6.406	469.850	10.265	1.688.609
41	Hochbau	3.553	14.787.325	309	10.957	369	26.833	544	88.625
42	Tiefbau	913	4.894.533	43	1.478	60	4.464	111	18.609
43	Vorber. Baustellenarb., Bauinst. u. sonstiges Ausb.gew.	40.746	40.119.075	4.573	161.314	5.977	438.553	9.610	1.581.375
G	Handel; Instandhaltung und Reparatur von Kfz.	72.692	497.390.633	9.411	329.005	10.530	763.952	15.029	2.459.444
45	Handel m. Kraftfahrz.; Instandh. u. Rep. v. Kfz	14.164	42.578.240	1.640	57.741	1.979	144.119	3.064	503.009
46	Großhandel (ohne Handel mit Kfz)	18.549	285.883.379	2.044	71.729	2.261	165.113	3.253	530.620
47	Einzelhandel (oh.Handel mit Kfz)	39.979	168.929.013	5.727	199.535	6.290	454.719	8.712	1.425.814
H	Verkehr und Lagerei	10.859	24.430.229	1.277	46.127	1.817	132.714	2.308	372.500
49	Landverkehr u.Transport in Rohrfernleitungen	6.809	7.665.297	814	29.627	1.267	93.082	1.566	252.270
50	Schifffahrt	90	457.412	9	326	5	388	6	1.098
51	Luftfahrt	97	774.328	13	481	21	1.487	20	2.835
52	Lagerei, Erbringung v. sonst. Dienstleist. f. d. Verkehr	2.585	14.588.954	202	7.169	272	19.787	403	65.133
53	Post-, Kurier- und Expressdienste	1.278	944.238	239	8.524	252	17.970	313	51.164
I	Gastgewerbe	27.653	14.673.922	3.428	122.554	4.668	344.848	8.085	1.329.644
55	Beherbergung	5.395	4.643.167	585	20.816	779	57.694	1.289	213.364
56	Gastronomie	22.258	10.030.754	2.843	101.738	3.889	287.154	6.796	1.116.281
J	Information und Kommunikation	15.981	38.934.172	2.946	101.800	2.957	215.425	4.380	699.428
58	Verlagswesen	858	4.873.874	118	4.100	123	8.871	179	29.463
59	Herst., Verleih, Vertr. v. Film. u. Fernsehpr.; Kinos; Tonstudios und Verlegen v. Musik	860	431.456	220	7.467	172	12.041	192	30.698
60	Rundfunkveranstalter	19	103.693	—	—
61	Telekommunikation	314	417.663	70	11.115
62	Erbr. v. Dienstleist. der Informationstechnologie	12.309	31.309.025	2.125	73.541	2.263	165.352	3.542	564.349
63	Informationsdienstleistungen	1.621	1.798.462	413	14.203	350	25.611	397	63.801
K	Erbr. v. Finanz- u. Versicherungsdienstleist.²⁾	4.034	103.933.380	809	27.578	821	59.534	1.103	179.201
64	Erbringung von Finanzdienstleistungen	843	97.538.256	127	4.234	121	8.710	172	28.896
65	Versich., Rückversich. u. Pens.kassen (oh. SV)	20	2.452.605	—	—
66	Mit Finanz- u. Versch.dienstleistungen verbundene Tätigk.	3.171	3.942.520	682	23.344

Wirtschaftsabteilungen und Größenklassen

Davon in Größenklassen von ... bis unter ... EUR										Kenn- zeich- nung
250.000 bis 500.000		500.000 bis 1 Mio.		1 Mio. bis 2 Mio.		2 Mio. bis 5 Mio.		5 Mio. und mehr		
Anzahl	1.000 EUR	Anzahl	1.000 EUR	Anzahl	1.000 EUR	Anzahl	1.000 EUR	Anzahl	1.000 EUR	
287	102.311	242	170.545	145	208.066	128	392.185	87	1.537.947	33
1.045	369.932	710	498.314	460	640.299	306	933.001	323	68.550.895	D
242	88.878	350	263.727	346	486.512	241	739.414	191	3.657.502	E
161	60.368	240	181.238	261	365.141	138	414.478	71	1.422.212	36
21	7.091	23	16.974	13	19.381	13	38.497	9	103.031	37
49	17.127	80	60.282	58	82.578	86	276.418	106	2.076.518	38
11	4.292	7	5.233	14	19.412	4	10.021	5	55.741	39
7.618	2.742.097	6.538	4.641.856	4.604	6.450.084	3.161	9.652.868	1.695	33.981.820	F
443	161.159	523	377.899	473	675.036	449	1.454.734	443	11.992.083	41
123	45.735	132	95.696	140	201.285	150	487.082	154	4.040.185	42
7.052	2.535.203	5.883	4.168.261	3.991	5.573.763	2.562	7.711.052	1.098	17.949.554	43
10.581	3.777.403	8.452	6.013.435	6.497	9.187.139	5.878	18.462.556	6.314	456.397.698	G
2.298	823.026	1.835	1.301.173	1.316	1.826.801	1.059	3.285.951	973	34.636.421	45
2.294	828.597	2.054	1.471.303	1.875	2.681.895	1.830	5.792.593	2.938	274.341.528	46
5.989	2.125.780	4.563	3.240.959	3.306	4.678.444	2.989	9.384.013	2.403	147.419.749	47
1.541	553.164	1.334	952.908	1.023	1.458.191	902	2.772.845	657	18.141.783	H
1.002	360.993	864	618.854	603	854.409	473	1.431.245	220	4.024.818	49
14	5.070	16	12.453	11	15.979	18	56.659	11	365.439	50
10	3.749	8	5.573	6	7.905	12	39.904	7	712.394	51
357	127.047	328	230.937	319	458.858	323	1.015.757	381	12.664.266	52
158	56.306	118	85.090	84	121.039	76	229.279	38	374.866	53
5.362	1.897.179	3.500	2.431.311	1.627	2.246.482	742	2.186.904	241	4.114.999	I
987	351.934	827	588.886	515	718.118	309	917.819	104	1.774.536	55
4.375	1.545.245	2.673	1.842.425	1.112	1.528.364	433	1.269.086	137	2.340.462	56
1.912	672.565	1.282	910.297	971	1.366.378	799	2.496.540	734	32.471.739	J
120	43.415	85	60.822	74	111.090	57	182.327	102	4.433.786	58
113	41.341	71	48.853	52	74.417	31	96.820	9	119.820	59
.	.	3	2.196	—	—	8	31.936	.	.	60
.	.	29	19.710	28	39.149	17	47.964	.	.	61
1.493	524.217	976	695.163	731	1.019.845	621	1.937.073	558	26.329.484	62
142	48.249	118	83.552	86	121.877	65	200.419	50	1.240.749	63
486	170.017	263	184.603	195	273.227	118	375.846	239	102.663.375	K
97	34.844	49	35.079	70	98.817	58	190.937	149	97.136.738	64
.	65
.	66

Noch: **3. Umsatzsteuerpflichtige und deren Lieferungen und Leistungen in Baden-Württemberg 2023 nach**

Nr. der WZ 2008	Wirtschaftszweig	Steuer- pflichtige ¹⁾	Lieferungen und Leistungen	Davon in Größenklassen von ... bis unter ... EUR					
				22.000 bis 50.000		50.000 bis 100.000		100.000 bis 250.000	
		Anzahl	1.000 EUR	Anzahl	1.000 EUR	Anzahl	1.000 EUR	Anzahl	1.000 EUR
L	Grundstücks- und Wohnungswesen	46.141	19.118.019	14.997	509.647	11.034	783.262	10.284	1.617.318
M	Erbring. v. freiberufl., wiss. u. techn. Dienstl.	60.391	60.462.081	12.474	435.869	12.666	918.366	15.760	2.518.933
69	Rechts- u. Steuerberatung, Wirtschaftsprüfung	13.582	10.871.830	2.371	83.221	2.537	184.807	3.483	562.234
70	Verwalt. u. Führ. v. Untern. u. Betrieben; Unternehmensberatung	15.243	23.940.686	2.952	103.252	3.155	229.071	4.279	688.526
71	Architektinnen, Architekten, Ing.bür.; techn., physikal. u. chem. Untersuchung	16.842	16.984.621	2.931	103.212	3.372	247.917	4.636	741.844
72	Forschung und Entwicklung	1.039	1.642.560	213	7.300	192	13.716	249	39.357
73	Werbung und Marktforschung	3.123	2.616.269	644	22.368	648	46.840	747	120.984
74	Sonst. freiberufl., wissenschaftl. u. techn. Tätigkeiten	9.485	3.815.133	3.241	112.419	2.625	186.247	2.143	327.583
75	Veterinärwesen	1.077	590.981	122	4.097	137	9.769	223	38.405
N	Erbring. v. sonst. wirtsch. Dienstleistungen	25.650	29.826.192	4.688	163.562	4.918	354.801	6.355	1.036.998
77	Vermietung von beweglichen Sachen	3.177	9.618.040	646	22.303	586	42.280	657	104.983
78	Vermittlung u. Überlassung v. Arbeitskräften	1.140	3.406.565	89	2.997	123	8.900	179	29.421
79	Reisebüros, -veranst., Erbringung sonst. Reservierungsdienstleistungen	1.082	674.513	167	5.900	218	15.948	323	50.682
80	Wach- u. Sicherheitsdienste sowie Detekteien	575	1.204.821	67	2.402	77	5.528	114	18.242
81	Gebäudebetreuung; Garten- u. Landsch.bau	13.527	7.270.795	2.376	84.102	2.598	187.751	3.673	609.765
82	Erbringung v. wirt. Dienstl. f. Unternehmen u. Privatpers. a.n.g	6.149	7.651.456	1.343	45.858	1.316	94.396	1.409	223.904
O	Öffentl. Verw., Verteidigung, Soz.vers.	–	–	–	–	–	–	–	–
P	Erziehung und Unterricht	.	.	1.751	60.946	1.491	106.697	1.567	246.017
Q	Gesundheits- und Sozialwesen	7.407	19.377.058	1.792	61.839	1.419	101.325	1.301	206.226
86	Gesundheitswesen	6.575	14.822.448	1.641	56.820	1.282	91.291	1.146	181.542
87	Heime (oh. Erholungs- und Ferienheime)	230	2.736.525	20	689	20	1.518	39	6.616
88	Sozialwesen (ohne Heime)	602	1.818.085	131	4.330	117	8.516	116	18.068
R	Kunst, Unterhaltung und Erholung	10.363	7.008.162	3.168	110.424	2.568	182.523	2.147	334.290
90	Kreative, künstlerische u. unterhaltende Tätigkeiten	4.416	815.488	1.899	65.504	1.298	91.144	783	118.881
91	Bibliotheken, Archive, Museen, botan. und zool. Gärten	100	203.348	18	626	14	997	21	3.454
92	Spiel-, Wett- und Lotteriewesen	1.098	2.258.888	102	3.592	133	9.579	242	38.821
93	Erbringung v. Dienstl. d. Sports, d. Unterhalt. u. d. Erholung	4.749	3.730.438	1.149	40.701	1.123	80.803	1.101	173.133
S	Erbringung von sonstigen Dienstleist.	25.931	6.692.071	7.614	268.277	7.212	513.769	6.741	1.049.198
94	Interessenvertretungen, kirchl. u. a. rel. Vereinigungen (oh. Soz., Sport)	1.428	1.060.999	354	12.575	330	23.173	320	49.794
95	Reparatur von DV-Geräten und Gebrauchsgütern	1.389	487.919	367	12.919	342	24.799	368	59.612
96	Erbringung v. sonst. überwiegend persönl. Dienstleistungen	23.114	5.143.153	6.893	242.782	6.540	465.797	6.053	939.792
A – S	Wirtschaftszweige insgesamt	427.660	1.557.146.429	82.930	2.866.636	78.304	5.651.128	97.598	15.733.254

1) Nur Steuerpflichtige mit Lieferungen und Leistungen von mehr als 22.000 Euro. – 2) Zur Berücksichtigung der steuerfreien Umsätze im Abschnitt K "Erbringung von Finanz- und Versicherungsdienstleistungen" siehe Hinweise Seite 59.

Wirtschaftsabteilungen und Größenklassen

Davon in Größenklassen von ... bis unter ... EUR										Kenn- zeich- nung
250.000 bis 500.000		500.000 bis 1 Mio.		1 Mio. bis 2 Mio.		2 Mio. bis 5 Mio.		5 Mio. und mehr		
Anzahl	1.000 EUR	Anzahl	1.000 EUR	Anzahl	1.000 EUR	Anzahl	1.000 EUR	Anzahl	1.000 EUR	
4.504	1.580.561	2.600	1.810.075	1.392	1.950.402	870	2.686.629	460	8.180.125	L
7.488	2.636.252	5.117	3.605.306	3.348	4.697.988	2.192	6.706.582	1.346	38.942.785	M
1.926	687.906	1.487	1.052.305	1.036	1.452.703	560	1.674.257	182	5.174.398	69
1.879	653.548	1.128	797.589	723	1.024.655	603	1.908.353	524	18.535.692	70
2.209	776.702	1.553	1.092.148	1.032	1.446.141	684	2.057.670	425	10.518.986	71
109	39.358	80	55.312	74	106.085	67	204.813	55	1.176.619	72
387	137.339	300	211.438	189	258.933	120	378.711	88	1.439.656	73
712	246.095	371	256.863	200	281.050	133	405.323	60	1.999.552	74
266	95.304	198	139.650	94	128.422	25	77.453	12	97.881	75
3.857	1.345.831	2.454	1.733.138	1.544	2.167.586	1.079	3.343.221	755	19.681.056	N
374	132.437	324	230.673	237	334.649	179	570.222	174	8.180.494	77
127	45.152	140	100.966	180	257.425	181	566.241	121	2.395.464	78
175	63.006	87	60.318	60	83.496	33	104.249	19	290.914	79
102	36.695	72	52.744	67	95.702	43	139.894	33	853.615	80
2.339	808.194	1.293	902.878	651	908.267	395	1.200.412	202	2.569.426	81
740	260.347	538	385.559	349	488.046	248	762.203	206	5.391.141	82
–	–	–	–	–	–	–	–	–	–	O
719	251.597	374	252.778	144	193.899	71	210.387	.	.	P
748	270.014	811	590.549	679	951.656	381	1.151.262	276	16.044.188	Q
658	237.583	745	542.481	619	865.041	320	950.076	164	11.897.615	86
19	6.691	19	13.426	21	30.777	22	78.940	70	2.597.868	87
71	25.740	47	34.642	39	55.838	39	122.246	42	1.548.705	88
1.053	376.205	736	517.385	352	487.116	229	692.997	110	4.307.223	R
234	80.940	99	67.221	48	64.258	38	108.006	17	219.534	90
11	4.077	8	5.151	13	19.854	7	21.451	8	147.737	91
229	83.307	205	144.213	92	130.650	69	216.170	26	1.632.555	92
579	207.880	424	300.800	199	272.355	115	347.370	59	2.307.395	93
2.317	798.854	1.105	764.125	529	734.902	265	790.510	148	1.772.436	S
178	63.400	104	70.568	53	72.016	44	134.766	45	634.707	94
144	51.743	86	58.140	44	60.900	24	74.076	14	145.729	95
1.995	683.711	915	635.417	432	601.985	197	581.668	89	991.999	96
56.888	20.193.477	42.525	30.092.577	28.553	40.130.937	21.365	66.247.861	19.497	1.376.230.560	A – S

4. Umsatzsteuerpflichtige und deren Lieferungen und Leistungen in Baden-Württemberg 2023 nach der Besteuerung

Nr. der WZ 2008	Wirtschaftszweig	Steuer- pflichtige ¹⁾	Lieferungen und Leistungen	darunter: Steuerpflichtige Umsätze			
				zu 19 %		zu 7 %	
		Anzahl	1.000 EUR	Anzahl	1.000 EUR	Anzahl	1.000 EUR
A	Land- und Forstwirtschaft, Fischerei	17.613	6.947.087	16.924	2.757.760	11.451	3.827.899
01	Landwirtschaft, Jagd u. damit verb. Tätigk.	16.302	5.951.661	15.636	1.948.767	10.874	3.718.083
02	Forstwirtschaft und Holzeinschlag	1.261	968.971	1.241	803.419	539	89.577
03	Fischerei und Aquakultur	50	26.455	47	5.575	38	20.239
B	Bergbau und Gewinnung von Steinen und Erden
05	Kohlenbergbau	—	—	—	—	—	—
06	Gewinnung von Erdöl und Erdgas	—	—	—	—	—	—
07	Erzbergbau	—	—	—	—	—	—
08	Gewinnung v. Steinen und Erden, sonst. Bergbau
09	Erbringung v. Dienstleistungen f. d. Bergb. u. f. d. Gew. v. Steinen u. Erden	—	—
C	Verarbeitendes Gewerbe	36.119	587.959.763	35.626	253.274.637	7.524	19.526.209
10	Herstellung v. Nahrungs- und Futtermitteln	3.710	22.415.709	3.581	1.854.108	3.325	15.655.859
11	Getränkeherstellung	519	2.702.811	512	2.343.285	.	.
12	Tabakverarbeitung	7	124.739	7	72.444	.	.
13	Herstellung von Textilien	745	2.116.490	742	1.175.629	78	2.416
14	Herstellung von Bekleidung	445	3.634.965	440	2.043.279	41	17.197
15	Herstellung von Leder, Lederwaren und Schuhen	216	402.376	216	201.636	30	6.268
16	Herstellung v. Holz-, Flecht-, Korb- u. Korkwaren (ohne Möbel)	2.197	5.231.736	2.184	3.693.110	350	278.865
17	Herstellung von Papier, Pappe und Waren daraus	337	10.606.227	335	6.544.594	58	103.818
18	Herst. v. Druckerz.; Vervielfält. v. bespielt. Ton-, Bild- u. Datenträger	1.412	2.754.080	1.407	2.167.722	.	.
19	Kokerei und Mineralölverarbeitung	20	12.392.974	20	6.876.514	.	.
20	Herst. von chemischen Erzeugnissen	653	14.119.271	640	8.092.657	103	230.970
21	Herstellung von pharmazeutischen Erzeugnissen	148	28.663.181	144	11.505.886	57	114.847
22	Herstellung von Gummi- und Kunststoffwaren	1.228	22.945.942	1.222	13.580.998	96	7.158
23	Herst. v. Glas, Glaswaren, Keramik, Verarb. v. Steinen u. Erden	1.471	9.898.589	1.453	7.735.766	126	27.909
24	Metallerzeugung und -bearbeitung	893	17.145.552	886	8.283.978	48	1.702
25	Herstellung von Metallerzeugnissen	7.471	44.486.409	7.440	28.134.000	361	16.160
26	Herstellung v. DV-Gerät., elektron. u. opt. Erzeugnissen	1.997	41.078.265	1.973	19.938.031	177	51.033
27	Herstellung von elektrisch. Ausrüstungen	1.311	18.884.965	1.298	10.399.658	95	6.528
28	Maschinenbau	3.830	90.375.368	3.788	35.298.680	322	47.789
29	H. v. Kraftwagen und Kraftwagenteilen	583	216.154.548	579	71.964.159	50	176.719
30	Sonstiger Fahrzeugbau	192	1.869.002	183	943.152	28	82.314
31	Herstellung von Möbeln	1.525	4.056.820	1.524	2.905.031	72	1.983
32	Herstellung von sonstigen Waren	3.304	13.381.410	3.170	5.589.734	1.253	1.165.029

der Umsätze und Wirtschaftsabteilungen

Steuerpflichtige Umsätze		Steuerpflichtige Umsätze nach § 13b Abs. 5 für die der Leistungsempfänger die Steuer schuldet		Steuerfreie Umsätze						Kenn- zeich- nung
zu anderen Steuersätzen ²⁾				zusammen		darunter				
						mit Vorsteuerabzug		ohne Vorsteuerabzug		
Anzahl	1.000 EUR	Anzahl	1.000 EUR	Anzahl	1.000 EUR	Fälle	1.000 EUR	Fälle	1.000 EUR	
328	1.315	1.002	44.057	4.004	242.080	1.225	151.904	3.011	90.175	A
305	1.453	899	33.810	3.796	181.492	1.089	109.034	2.917	72.458	01
23	– 138	103	10.247	195	59.946	02
–	–	–	–	13	641	03
11	– 79	.	.	95	158.563	72	154.748	41	3.815	B
–	–	–	–	–	–	–	–	–	–	05
–	–	–	–	–	–	–	–	–	–	06
–	–	–	–	–	–	–	–	–	–	07
11	– 79	41	3.815	08
–	–	–	–	–	–	09
1.780	– 45.077	10.952	9.105.748	15.482	305.849.630	14.473	304.534.622	2.349	1.315.007	C
75	6.968	172	12.661	737	4.885.075	531	4.875.627	286	9.449	10
.	.	72	9.433	98	12.927	11
.	.	2	1	–	–	12
39	116	72	8.771	346	929.571	321	921.800	56	7.771	13
28	– 144	17	3.412	211	1.571.223	194	1.565.244	37	5.980	14
7	– 1	12	53	111	194.420	105	192.971	14	1.450	15
74	– 2.100	798	164.591	544	1.092.870	475	1.085.324	116	7.546	16
35	– 48	76	16.948	256	3.940.910	252	3.936.888	34	4.021	17
.	.	186	8.808	636	283.923	18
.	.	7	4.945	12	4.358.880	19
55	– 1.746	120	28.135	457	5.769.047	443	5.762.382	57	6.665	20
21	– 730	18	76.387	96	16.966.790	92	16.888.537	24	78.253	21
86	– 1.065	444	131.408	825	9.212.534	811	9.185.241	87	27.293	22
78	4.805	484	210.798	414	1.917.480	348	1.906.869	109	10.611	23
41	– 3.185	409	1.898.453	434	6.964.060	418	6.511.043	47	453.017	24
264	20.550	3.659	1.015.471	2.991	15.293.120	2.825	15.253.557	386	39.562	25
146	43.847	483	2.401.690	1.226	18.575.365	1.192	18.531.640	132	43.725	26
93	– 13.119	454	485.412	773	7.955.683	757	7.942.676	76	13.006	27
315	– 78.196	1.635	707.322	2.520	54.381.918	2.470	54.249.211	259	132.707	28
55	– 17.167	194	1.622.828	352	142.405.955	334	141.979.530	71	426.425	29
13	– 1.630	47	23.120	114	821.875	110	821.550	10	325	30
71	– 196	571	71.917	386	1.060.064	342	1.059.036	64	1.028	31
125	– 150	503	68.417	1.313	6.549.949	1.221	6.525.746	179	24.203	32

Noch: **4. Umsatzsteuerpflichtige und deren Lieferungen und Leistungen in Baden-Württemberg 2023 nach der Besteuerung**

Nr. der WZ 2008	Wirtschaftszweig	Steuer- pflichtige ¹⁾	Lieferungen und Leistungen	darunter: Steuerpflichtige Umsätze			
				zu 19 %		zu 7 %	
		Anzahl	1.000 EUR	Anzahl	1.000 EUR	Anzahl	1.000 EUR
33	Reparatur u. Installation v. Maschinen und Ausrüstungen	1.905	2.518.335	1.882	1.930.588	96	5.511
D	Energieversorgung³⁾	13.551	71.704.918	13.463	28.860.897	1.734	10.324.633
E	Wasserversorgung; Abw., Abfallents., Beseit. v. Umweltverschmutzung	1.706	5.276.531	1.658	2.570.276	1.064	1.647.915
36	Wasserversorgung	1.002	2.461.703	965	670.798	937	1.589.061
37	Abwasserentsorgung	116	189.236	116	150.436	18	17.750
38	Sammlung, Behandl. u. Beseitig. v. Abfällen; Rückgewinnung	514	2.527.471	504	1.671.405	105	41.067
39	Beseitigung v. Umweltverschmutzung u. sonstige Entsorgung	74	98.120	73	77.638	4	37
F	Baugewerbe	45.212	59.800.933	44.011	45.160.000	1.457	108.995
41	Hochbau	3.553	14.787.325	3.485	10.601.834	176	24.145
42	Tiefbau	913	4.894.533	843	3.512.952	52	15.191
43	Vorber. Baustellenarb., Bauinst. u. sonstiges Ausbaugewerbe	40.746	40.119.075	39.683	31.045.215	1.229	69.659
G	Handel; Instandhaltung und Reparatur von Kfz.	72.692	497.390.633	71.296	276.048.747	21.652	110.238.251
45	Handel m. Kraftfahrz.; Instandhaltung u. Rep. v. Kfz.	14.164	42.578.240	14.103	37.386.857	915	45.792
46	Großhandel (ohne Handel mit Kfz)	18.549	285.883.379	17.921	148.748.974	4.128	42.425.698
47	Einzelhandel (ohne Handel mit Kfz)	39.979	168.929.013	39.272	89.912.916	16.609	67.766.761
H	Verkehr und Lagerei	10.859	24.430.229	10.751	19.990.160	2.803	1.191.723
49	Landverkehr u. Transport in Rohrfernleitungen	6.809	7.665.297	6.740	6.201.420	2.441	1.038.900
50	Schifffahrt	90	457.412
51	Luftfahrt	97	774.328
52	Lagerei, Erbringung v. sonst. Dienstleist. f. d. Verkehr	2.585	14.588.954	2.570	12.521.986	204	123.419
53	Post-, Kurier- und Expressdienste	1.278	944.238	1.273	896.657	131	16.055
I	Gastgewerbe³⁾	27.653	14.673.922	27.067	4.730.653	24.314	9.244.406
55	Beherbergung	5.395	4.643.167	4.999	1.022.162	4.826	3.067.183
56	Gastronomie	22.258	10.030.754	22.068	3.708.491	19.488	6.177.223
J	Information und Kommunikation	15.981	38.934.172	15.843	34.390.600	1.730	2.436.625
58	Verlagswesen	858	4.873.874	816	2.176.337	500	2.065.077
59	Herst., Verleih, Vertr. v. Film., Fernsehpr.; Kino; Tonstudios u. Verlegen. v. Musik	860	431.456	838	227.588	.	.
60	Rundfunkveranstalter	19	103.693	19	101.850	.	.
61	Telekommunikation	314	417.663	311	374.307	17	676
62	Erbringung v. Dienstleistungen der Informationstechnologie	12.309	31.309.025	12.253	29.870.121	685	212.802
63	Informationsdienstleistungen	1.621	1.798.462	1.606	1.640.397	170	18.240
K	Erbringung v. Finanz- u. Versicherungsdienstleistungen⁴⁾	4.034	103.933.380	3.955	11.055.358	345	95.968
64	Erbringung von Finanzdienstleistungen	843	97.538.256	831	8.566.450	97	25.374
65	Versicherungen, Rückversich. u. Pensionskassen (oh. SV)	20	2.452.605	20	299.113	8	9.209
66	Mit Finanz- u. Versich.dienstl. verbund. Tätigk.	3.171	3.942.520	3.104	2.189.795	240	61.385

der Umsätze und Wirtschaftsabteilungen

Steuerpflichtige Umsätze		Steuerpflichtige Umsätze nach § 13b Abs. 5 für die der Leistungsempfänger die Steuer schuldet		Steuerfreie Umsätze						Kenn- zeich- nung
zu anderen Steuersätzen ²⁾				zusammen		darunter				
						mit Vorsteuerabzug		ohne Vorsteuerabzug		
Anzahl	1.000 EUR	Anzahl	1.000 EUR	Anzahl	1.000 EUR	Fälle	1.000 EUR	Fälle	1.000 EUR	
46	– 2.300	517	134.766	508	401.005	446	398.833	94	2.172	33
322	3.324	801	31.748.881	1.319	485.058	514	322.167	897	162.891	D
224	5.061	399	675.221	467	365.132	257	263.749	263	101.383	E
180	4.474	58	84.940	241	99.679	80	19.930	187	79.749	36
4	– 57	31	2.564	23	18.540	14	6.341	12	12.199	37
37	632	283	568.273	189	245.922	154	236.854	57	9.068	38
3	12	27	19.443	14	991	9	624	7	367	39
1.795	– 52.045	25.809	10.128.972	4.620	3.345.322	2.598	776.832	2.279	2.568.490	F
234	– 62.402	1.578	1.601.920	841	2.597.473	194	155.762	703	2.441.711	41
85	– 14.927	571	1.342.180	119	36.576	75	32.604	56	3.972	42
1.476	25.283	23.660	7.184.871	3.660	711.273	2.329	588.466	1.520	122.806	43
3.203	– 18.031	7.921	7.334.519	27.042	103.293.507	23.499	100.715.944	6.699	2.577.563	G
493	– 439	2.141	64.976	5.551	5.063.294	4.659	4.987.120	2.096	76.174	45
936	– 14.415	2.635	6.566.971	8.855	87.861.860	8.350	87.126.369	1.197	735.491	46
1.774	– 3.177	3.145	702.572	12.636	10.368.353	10.490	8.602.455	3.406	1.765.898	47
198	2.336	889	958.547	2.427	2.264.591	1.796	2.099.697	918	164.893	H
99	321	489	114.461	1.314	287.912	877	202.046	573	85.866	49
3	185	24	323.674	16	41.914	50
6	1.746	6	374.363	34	106.314	51
82	47	342	144.627	884	1.798.610	774	1.732.514	247	66.096	52
8	38	28	1.422	179	29.840	102	22.838	86	7.002	53
292	223	269	19.140	2.422	678.019	721	27.978	1.845	650.040	I
111	273	87	3.033	949	549.769	234	10.339	784	539.431	55
181	– 50	182	16.107	1.473	128.249	487	17.640	1.061	110.610	56
400	– 766	1.008	187.883	3.143	1.882.128	2.489	1.282.319	898	599.809	J
83	– 141	65	5.923	394	626.608	345	380.012	109	246.596	58
.	.	50	38.652	181	26.810	59
.	.	2	35	4	159	60
11	– 98	45	40.427	64	2.260	38	1.261	30	999	61
248	– 977	735	93.765	2.201	1.101.161	1.751	799.601	591	301.560	62
31	377	111	9.081	299	125.131	211	76.201	113	48.931	63
106	– 2.331	174	298.333	1.605	92.466.085	266	275.362	1.460	92.190.723	K
43	– 1.236	65	145.496	262	88.783.209	64
4	– 372	2	719	10	2.143.931	65
59	– 723	107	152.118	1.333	1.538.944	201	182.792	1.227	1.356.152	66

Noch: **4. Umsatzsteuerpflichtige und deren Lieferungen und Leistungen in Baden-Württemberg 2023 nach der Besteuerung**

Nr. der WZ 2008	Wirtschaftszweig	Steuer- pflichtige ¹⁾	Lieferungen und Leistungen	darunter: Steuerpflichtige Umsätze			
				zu 19 %		zu 7 %	
		Anzahl	1.000 EUR	Anzahl	1.000 EUR	Anzahl	1.000 EUR
L	Grundstücks- und Wohnungswesen	46.141	19.118.019	45.351	13.356.153	2.873	761.293
M	Erbr. v. freiberufl., wiss. u. techn. Dienstl.	60.391	60.462.081	60.087	48.575.313	5.435	980.113
69	Rechts- u. Steuerberatung, Wirtschaftsprüfung	13.582	10.871.830	13.559	10.224.477	926	10.633
70	Verwalt. u. Föhr. v. Untern. u. Betr.; Unternehmensberatung	15.243	23.940.686	15.156	15.593.902	1.192	644.548
71	Architekten, Ing.bür.; techn., physikal. u. chem. Untersuchung	16.842	16.984.621	16.798	15.770.294	632	43.221
72	Forschung und Entwicklung	1.039	1.642.560	1.021	1.224.245	146	108.814
73	Werbung und Marktforschung	3.123	2.616.269	3.114	2.383.722	414	81.429
74	Sonst. freiberufl., wissenschaftl. u. techn. Tätigkeiten	9.485	3.815.133	9.362	2.811.024	1.267	71.053
75	Veterinärwesen	1.077	590.981	1.077	567.649	858	20.416
N	Erbringung v. sonst. wirtschaftlichen Dienstleistungen	25.650	29.826.192	25.365	24.529.249	2.917	728.056
77	Vermietung von beweglichen Sachen	3.177	9.618.040	3.147	7.517.189	356	74.911
78	Vermittlung und Überlassung v. Arbeitskräften	1.140	3.406.565	1.135	3.354.880	86	8.642
79	Reisebüro, -veranst., Erbringung sonst. Reservierungsdienstleistungen	1.082	674.513	1.055	378.497	171	37.103
80	Wach- und Sicherheitsdienste sowie Detekteien	575	1.204.821	575	1.053.211	30	2.070
81	Gebäudebetreuung; Garten- u. Landsch.bau	13.527	7.270.795	13.357	6.252.762	1.602	193.847
82	Erbringung v. wirt. Dienstleistungen f. Untern, Privatpers. a.n.g	6.149	7.651.456	6.096	5.972.711	672	411.483
O	Öffentl. Verw., Verteidigung, Soz.vers.	–	–	–	–	–	–
P	Erziehung und Unterricht
Q	Gesundheits- und Sozialwesen	7.407	19.377.058	6.597	1.900.247	2.915	1.204.521
86	Gesundheitswesen	6.575	14.822.448	5.843	1.654.988	2.452	552.472
87	Heime (oh. Erholungs- und Ferienheime)	230	2.736.525	215	109.649	189	401.889
88	Sozialwesen (ohne Heime)	602	1.818.085	539	135.610	274	250.160
R	Kunst, Unterhaltung und Erholung	10.363	7.008.162	9.841	4.545.854	5.433	914.387
90	Kreative, künstlerische u. unterhaltende Tätigkeiten	4.416	815.488	3.941	473.265	.	.
91	Bibliotheken, Archive, Museen, botan. u. zool. Gärt.	100	203.348	97	56.370	.	.
92	Spiel-, Wett- und Lotteriewesen	1.098	2.258.888	1.094	1.094.558	267	33.235
93	Erbr. v. Dienstl. d. Sports, d. Unterhalt. u. d. Erholung	4.749	3.730.438	4.709	2.921.661	2.689	542.804
S	Erbringung von sonstigen Dienstleistungen	25.931	6.692.071	25.703	5.325.221	3.010	506.522
94	Interessenvertretungen, kirchl. u. a. rel. Ver. (oh. Soz., Sport)	1.428	1.060.999	1.349	389.907	871	211.398
95	Reparatur von DV-Geräten und Gebrauchsgütern	1.389	487.919	1.386	446.017	118	7.283
96	Erbringung v. sonst. überwiegend persönl. Dienstleistungen	23.114	5.143.153	22.968	4.489.297	2.021	287.840
A – S	Wirtschaftszweige insgesamt	427.660	1.557.146.429	419.826	779.820.339	97.990	163.903.086

1) Nur Steuerpflichtige mit Lieferungen und Leistungen von mehr als 22 000 Euro. – 2) ohne steuerpflichtige Umsätze mit Besteuerung nach § 24 Abs. 1 UStG und ohne steuerpflichtige Umsätze mit Steuersatz zu 0 %. –

3) Zur temporären Einführung des ermäßigten Steuersatzes auf Gas- und Fernwärmelieferungen sowie in der Gastronomie siehe Hinweise Seite 60. – 4) Zur Berücksichtigung der steuerfreien Umsätze im Abschnitt K "Erbringung von Finanz- und Versicherungsdienstleistungen" siehe Hinweise Seite 59.

der Umsätze und Wirtschaftsabteilungen

Steuerpflichtige Umsätze		Steuerpflichtige Umsätze nach § 13b Abs. 5 für die der Leistungsempfänger die Steuer schuldet		Steuerfreie Umsätze						Kenn- zeich- nung
zu anderen Steuersätzen ²⁾				zusammen		darunter				
						mit Vorsteuerabzug		ohne Vorsteuerabzug		
Anzahl	1.000 EUR	Anzahl	1.000 EUR	Anzahl	1.000 EUR	Fälle	1.000 EUR	Fälle	1.000 EUR	
531	– 10.895	1.236	745.285	9.258	4.238.174	1.181	687.095	8.394	3.551.079	L
3.713	– 66.607	2.642	717.757	8.513	10.057.213	4.755	5.041.880	4.305	5.015.333	M
2.269	1.361	178	5.063	1.422	628.861	498	603.187	994	25.674	69
296	– 9.773	914	228.930	2.745	7.441.708	1.424	2.831.888	1.551	4.609.820	70
831	– 58.319	788	285.071	1.792	826.625	1.120	584.524	756	242.101	71
20	– 294	61	10.383	310	299.096	244	263.549	96	35.547	72
58	– 182	192	75.700	644	74.055	518	57.176	172	16.879	73
117	408	497	112.518	1.457	784.470	867	699.731	668	84.740	74
122	193	12	93	143	2.398	84	1.825	68	574	75
527	– 10.353	4.967	1.224.600	3.466	3.283.943	2.302	1.612.036	1.673	1.671.907	N
79	– 449	367	243.229	657	1.779.694	472	446.154	253	1.333.540	77
16	2.208	56	12.836	139	27.906	51	1.505	94	26.401	78
45	236	49	85.629	657	172.753	565	150.321	408	22.433	79
11	– 95	39	8.453	54	141.015	31	10.911	27	130.104	80
237	– 11.735	3.867	737.708	863	86.091	433	72.126	470	13.965	81
139	– 517	589	136.745	1.096	1.076.484	750	931.020	421	145.464	82
–	–	–	–	–	–	–	–	–	–	O
176	– 404	.	.	1.762	510.565	354	11.338	1.507	499.227	P
149	3.641	216	11.477	3.525	16.234.873	439	177.600	3.310	16.057.273	Q
117	1.355	156	9.357	3.194	12.588.782	350	150.069	3.018	12.438.713	86
16	25	30	906	119	2.224.053	48	24.855	98	2.199.198	87
16	2.261	30	1.214	212	1.422.038	41	2.676	194	1.419.362	88
144	– 299	403	138.735	1.710	1.406.516	691	43.249	1.138	1.363.267	R
.	.	202	4.098	803	75.783	347	13.775	505	62.008	90
.	.	7	149	44	68.514	23	5.707	29	62.807	91
12	– 4	23	1.602	136	1.129.499	32	5.318	111	1.124.180	92
83	– 280	171	132.886	727	132.721	289	18.449	493	114.272	93
266	8.508	1.431	114.383	2.680	695.838	1.501	210.230	1.315	485.607	S
33	10.751	56	4.651	302	436.306	88	18.171	250	418.135	94
27	– 104	163	9.793	244	16.951	190	16.243	66	708	95
206	– 2.140	1.212	99.940	2.134	242.580	1.223	175.816	999	66.764	96
14.165	– 182.479	60.347	63.479.457	93.540	547.457.236	59.133	418.388.752	42.302	129.068.484	A – S

5. Umsatzsteuerpflichtige und deren Lieferungen und Leistungen in Baden-Württemberg 2023 nach Rechtsformen

Nr. der WZ 2008	Wirtschaftszweig	Steuer- pflichtige ¹⁾	Lieferungen und Leistungen	Davon Umsatzsteuerpflichtige	
		Anzahl	1.000 EUR	Einzelunternehmen	
				Anzahl	1.000 EUR
A	Land- und Forstwirtschaft, Fischerei	17.613	6.947.087	13.824	4.302.133
01	Landwirtschaft, Jagd u. damit verb. Tätigk.	16.302	5.951.661	12.813	3.847.008
02	Forstwirtschaft und Holzeinschlag	1.261	968.971	977	448.389
03	Fischerei und Aquakultur	50	26.455	34	6.736
B	Bergbau und Gewinnung von Steinen und Erden	.	.	20	14.672
05	Kohlenbergbau	—	—	—	—
06	Gewinnung von Erdöl und Erdgas	—	—	—	—
07	Erzbergbau	—	—	—	—
08	Gewinnung v. Steinen und Erden, sonst. Bergbau	.	.	20	14.672
09	Erbr. v. Dienstl. f. d. Bergb. u. f. d. Gew. v. Steinen u. Erden	.	.	—	—
C	Verarbeitendes Gewerbe	36.119	587.959.763	15.950	9.580.852
10	Herstellung v. Nahrungs- und Futtermitteln	3.710	22.415.709	.	.
11	Getränkeherstellung	519	2.702.811	.	.
12	Tabakverarbeitung	7	124.739	—	—
13	Herstellung von Textilien	745	2.116.490	.	.
14	Herstellung von Bekleidung	445	3.634.965	.	.
15	Herstellung von Leder, Lederwaren und Schuhen	216	402.376	.	.
16	H. v. Holz-, Flecht-, Korb- u. Korkwaren (ohne Möbel)	2.197	5.231.736	.	.
17	Herstellung von Papier, Pappe und Waren daraus	337	10.606.227	.	.
18	H. v. Druckerz.; Vervielf. v. besp. Ton-, Bild- u. Datenträgern	1.412	2.754.080	.	.
19	Kokerei und Mineralölverarbeitung	20	12.392.974	.	.
20	Herst. von chemischen Erzeugnissen	653	14.119.271	.	.
21	Herstellung von pharmazeutischen Erzeugnissen	148	28.663.181	.	.
22	Herstellung von Gummi- und Kunststoffwaren	1.228	22.945.942	.	.
23	Herst. v. Glas, Glasw., Keramik, Verarb. v. Steinen u. Erden	1.471	9.898.589	.	.
24	Metallerzeugung und -bearbeitung	893	17.145.552	.	.
25	Herstellung von Metallerzeugnissen	7.471	44.486.409	.	.
26	Herst. v. DV-Gerät., elektron. u. opt. Erzeugnissen	1.997	41.078.265	.	.
27	Herstellung von elektrisch. Ausrüstungen	1.311	18.884.965	.	.
28	Maschinenbau	3.830	90.375.368	.	.
29	Herstellung von Kraftwagen und Kraftwagenteilen	583	216.154.548	.	.
30	Sonstiger Fahrzeugbau	192	1.869.002	.	.
31	Herstellung von Möbeln	1.525	4.056.820	.	.
32	Herstellung von sonstigen Waren	3.304	13.381.410	.	.
33	Reparatur u. Installation v. Maschinen u. Ausrüstungen	1.905	2.518.335	.	.
D	Energieversorgung	13.551	71.704.918	7.726	1.711.453
E	Wasserversorgung; Abw., Abfallents., Bes. v. Umweltv.	1.706	5.276.531	241	262.522
36	Wasserversorgung	1.002	2.461.703	23	7.935
37	Abwasserentsorgung	116	189.236	.	.
38	Sammlung, Behandlung u. Beseitig. v. Abfällen; Rückgew.	514	2.527.471	151	225.295
39	Beseitig. v. Umweltverschmutz. u. sonstige Entsorgung	74	98.120	.	.

und Wirtschaftsabteilungen

und deren Umsätze mit der Rechtsform						Kenn- zeich- nung
Personengesellschaften		Kapitalgesellschaften		Sonstige Rechtsformen		
Anzahl	1.000 EUR	Anzahl	1.000 EUR	Anzahl	1.000 EUR	
3.447	1.928.240	248	348.026	94	368.687	A
3.271	1.829.517	01
167	85.351	81	93.052	36	342.178	02
9	13.372	03
.	B
—	—	—	—	—	—	05
—	—	—	—	—	—	06
—	—	—	—	—	—	07
.	08
—	—	.	.	—	—	09
5.528	117.674.401	13.537	406.967.057	1.104	53.737.453	C
.	10
.	11
.	.	.	.	—	—	12
.	13
.	14
.	15
.	16
.	17
.	18
.	19
.	20
.	21
.	22
.	23
.	24
.	25
.	26
.	27
.	28
.	29
.	30
.	31
.	32
.	33
4.791	7.042.372	760	59.996.599	274	2.954.493	D
132	792.148	371	2.351.043	962	1.870.817	E
10	4.600	57	745.651	912	1.703.517	36
14	16.996	30	97.856	.	.	37
100	735.855	243	1.454.121	20	112.200	38
8	34.697	41	53.415	.	.	39

Noch: **5. Umsatzsteuerpflichtige und deren Lieferungen und Leistungen in Baden-Württemberg 2023**

Nr. der WZ 2008	Wirtschaftszweig	Steuer- pflichtige ¹⁾	Lieferungen und Leistungen	Davon Umsatzsteuerpflichtige	
		Anzahl	1.000 EUR	Einzelunternehmen	
				Anzahl	1.000 EUR
F	Baugewerbe	45.212	59.800.933	29.663	12.994.492
41	Hochbau	3.553	14.787.325	988	994.351
42	Tiefbau	913	4.894.533	235	323.634
43	Vorber. Baustellenarb., Bauinst. u. sonst. Ausb.gew.	40.746	40.119.075	28.440	11.676.508
G	Handel; Instandhaltung und Rep. von Kfz.	72.692	497.390.633	44.277	33.308.706
45	Handel m. Kraftfahrz.; Instandh. u. Rep. v. Kfz.	14.164	42.578.240	9.802	6.671.949
46	Großhandel (ohne Handel mit Kfz)	18.549	285.883.379	7.244	5.396.587
47	Einzelhandel (oh.Handel mit Kfz)	39.979	168.929.013	27.231	21.240.171
H	Verkehr und Lagerei	10.859	24.430.229	7.107	3.558.765
49	Landverkehr u.Transport in Rohrfernleitungen	6.809	7.665.297	.	.
50	Schifffahrt	90	457.412	.	.
51	Luftfahrt	97	774.328	.	.
52	Lagerei, Erbringung v. sonst. Dienstleist. f. d. Verkehr	2.585	14.588.954	.	.
53	Post-, Kurier- und Expressdienste	1.278	944.238	.	.
I	Gastgewerbe	27.653	14.673.922	20.594	6.760.248
55	Beherbergung	5.395	4.643.167	3.478	1.563.607
56	Gastronomie	22.258	10.030.754	17.116	5.196.641
J	Information und Kommunikation	15.981	38.934.172	7.385	1.404.373
58	Verlagswesen	858	4.873.874	220	49.675
59	H., Verleih, Vertr. v. Film. u. Fernsehpr.; Kino; Tonstud.; Verleg. v. Musik	860	431.456	.	.
60	Rundfunkveranstalter	19	103.693	—	—
61	Telekommunikation	314	417.663	.	.
62	Erbr. v. Dienstleist. der Informationstechnologie	12.309	31.309.025	5.677	1.027.267
63	Informationsdienstleistungen	1.621	1.798.462	909	214.641
K	Erbr. v. Finanz- u. Versicherungsdienstleist.²⁾	4.034	103.933.380	2.012	357.451
64	Erbringung von Finanzdienstleistungen	843	97.538.256	.	.
65	Versich., Rückversich. u. Pensionskassen (oh. SV)	20	2.452.605	—	—
66	Mit Finanz- u.Versich.dienstl. verbund.Tätigkeiten	3.171	3.942.520	.	.
L	Grundstücks- und Wohnungswesen	46.141	19.118.019	20.126	4.236.143
M	Erbring. v. freiberufl., wiss. u. techn. Dienstleist.	60.391	60.462.081	39.234	9.122.560
69	Rechts- u. Steuerberatung, Wirtschaftsprüfung	13.582	10.871.830	9.857	2.277.380
70	Verwalt. u. Führ. v. Untern. u. Betr.; Untern.beratung	15.243	23.940.686	7.084	2.210.491
71	Architekten, Ing.büros.; techn., physikal. u. chem. Untersuchungen	16.842	16.984.621	11.610	2.762.431
72	Forschung und Entwicklung	1.039	1.642.560	484	76.977
73	Werbung und Marktforschung	3.123	2.616.269	1.626	431.699
74	Sonst. freiberufl., wissenschaftl. u. techn. Tätigk.	9.485	3.815.133	7.630	962.945
75	Veterinärwesen	1.077	590.981	943	400.638

nach Rechtsformen und Wirtschaftsabteilungen

und deren Umsätze mit der Rechtsform						Kenn- zeich- nung
Personengesellschaften		Kapitalgesellschaften		Sonstige Rechtsformen		
Anzahl	1.000 EUR	Anzahl	1.000 EUR	Anzahl	1.000 EUR	
4.430	17.917.041	10.931	28.270.632	188	618.768	F
695	5.505.977	1.835	8.062.002	35	224.995	41
337	2.801.131	329	1.739.914	12	29.854	42
3.398	9.609.933	8.767	18.468.716	141	363.919	43
7.715	205.964.620	17.395	133.094.544	3.305	125.022.762	G
1.328	10.228.650	2.945	20.375.954	89	5.301.688	45
1.832	79.610.800	7.272	88.827.335	2.201	112.048.658	46
4.555	116.125.170	7.178	23.891.256	1.015	7.672.416	47
1.087	4.664.993	2.500	14.831.859	165	1.374.612	H
.	49
.	50
.	51
.	52
.	53
2.908	3.246.712	3.119	3.871.815	1.032	795.147	I
937	1.119.214	899	1.395.775	81	564.572	55
1.971	2.127.498	2.220	2.476.040	951	230.575	56
1.227	11.424.806	7.152	25.587.735	217	517.258	J
180	2.381.398	382	2.346.581	76	96.221	58
152	119.674	264	178.449	.	.	59
13	99.398	6	4.294	—	—	60
25	10.963	124	358.422	.	.	61
705	8.552.002	5.846	21.578.505	81	151.251	62
152	261.371	530	1.121.484	30	200.965	63
380	1.079.613	1.369	9.446.094	273	93.050.222	K
.	64
—	—	65
.	66
20.190	7.715.017	5.326	5.618.496	499	1.548.363	L
6.796	16.794.596	13.982	30.251.147	379	4.293.778	M
2.244	6.034.920	1.450	2.521.494	31	38.036	69
1.656	7.400.869	6.405	13.708.476	98	620.851	70
.	.	3.382	9.207.891	.	.	71
73	81.770	422	724.974	60	758.840	72
367	345.663	1.053	1.691.380	77	147.528	73
.	.	1.264	2.381.556	.	.	74
128	174.967	6	15.376	—	—	75

Noch: **5. Umsatzsteuerpflichtige und deren Lieferungen und Leistungen in Baden-Württemberg 2023**

Nr. der WZ 2008	Wirtschaftszweig	Steuer- pflichtige ¹⁾	Lieferungen und Leistungen	Davon Umsatzsteuerpflichtige	
				Einzelunternehmen	
		Anzahl	1.000 EUR	Anzahl	1.000 EUR
N	Erbring. v. sonst. Wirtsch. Dienstleistungen	25.650	29.826.192	17.086	5.238.036
77	Vermietung von beweglichen Sachen	3.177	9.618.040	1.746	1.036.288
78	Vermittlung und Überlassung v. Arbeitskräften	1.140	3.406.565	.	.
79	Reisebüro, -veranst., Erbr. sonst. Reserv.dl.	1.082	674.513	614	144.327
80	Wach- und Sicherheitsdienste sowie Detekteien	575	1.204.821	.	.
81	Gebäudebetreuung; Garten- u. Landschaftsbau	13.527	7.270.795	10.915	3.084.517
82	Erbr. v. wirt. Dienstl. f. Untern, Privatpersonen a.n.g	6.149	7.651.456	3.232	716.015
O	Öffentl. Verw., Verteidigung, Soz.vers.	–	–	–	–
P	Erziehung und Unterricht	.	.	4.952	756.540
Q	Gesundheits- und Sozialwesen	7.407	19.377.058	5.155	1.753.523
86	Gesundheitswesen	6.575	14.822.448	.	.
87	Heime (oh. Erholungs- und Ferienheime)	230	2.736.525	.	.
88	Sozialwesen (ohne Heime)	602	1.818.085	224	40.904
R	Kunst, Unterhaltung und Erholung	10.363	7.008.162	6.120	1.277.061
90	Kreative, künstlerische u. unterhaltende Tätigkeiten	4.416	815.488	3.823	406.562
91	Bibliotheken, Archive, Museen, botan. u. zool. Gärt.	100	203.348	.	.
92	Spiel-, Wett- und Lotteriewesen	1.098	2.258.888	.	.
93	Erbr. v. Dienstl. d. Sports, d. Unterhalt. u. d. Erhol.	4.749	3.730.438	1.581	508.131
S	Erbringung von sonstigen DL	25.931	6.692.071	20.913	3.087.976
94	Interessenvert., kirchl. u. a. rel. Ver. (oh. Soz., Sport)	1.428	1.060.999	79	14.081
95	Reparatur von DV-Geräten und Gebrauchsgütern	1.389	487.919	1.199	249.369
96	Erb. v. sonst. überwiegend persönl. Dienstleistung.	23.114	5.143.153	19.635	2.824.525
A – S	Wirtschaftszweige insgesamt	427.660	1.557.146.429	262.385	99.727.507

1) Nur Steuerpflichtige mit Lieferungen und Leistungen von mehr als 22 000 Euro. – 2) Zur Berücksichtigung der steuerfreien Umsätze im Abschnitt K "Erbringung von Finanz- und Versicherungsdienstleistungen" siehe Hinweise Seite 59.

nach Rechtsformen und Wirtschaftsabteilungen

und deren Umsätze mit der Rechtsform						Kenn- zeich- nung
Personengesellschaften		Kapitalgesellschaften		Sonstige Rechtsformen		
Anzahl	1.000 EUR	Anzahl	1.000 EUR	Anzahl	1.000 EUR	
2.455	4.554.756	5.823	18.881.750	286	1.151.650	N
650	1.154.472	685	6.953.902	96	473.377	77
85	209.000	765	3.043.422	.	.	78
90	78.422	352	359.435	26	92.329	79
53	134.525	219	948.184	.	.	80
822	995.846	1.761	3.107.821	29	82.611	81
755	1.982.489	2.041	4.468.986	121	483.966	82
—	—	—	—	—	—	O
.	P
875	1.759.871	980	7.666.519	397	8.197.145	Q
.	.	743	6.581.554	71	5.105.816	86
.	.	83	661.650	119	1.743.716	87
17	6.253	154	423.315	207	1.347.613	88
913	1.850.689	1.372	3.033.267	1.958	847.145	R
256	138.805	154	202.478	183	67.644	90
11	17.349	25	142.343	.	.	91
94	261.056	313	1.640.153	.	.	92
552	1.433.480	880	1.048.293	1.736	740.534	93
1.223	643.464	2.348	1.977.855	1.447	982.775	S
.	.	167	179.426	.	.	94
.	.	138	217.890	.	.	95
1.160	621.460	2.043	1.580.539	276	116.630	96
64.581	406.421.284	87.976	753.386.555	12.718	297.611.083	A – S

6. Umsatzsteuerpflichtige und deren Lieferungen und Leistungen in Baden-Württemberg 2023: Weitere Besteuerungsarten

Nr. der WZ 2008	Besteuerungsart	Steuer- pflichtige ¹⁾	Lieferungen und Leistungen
		Anzahl	1.000 EUR
A – S	Steuerfreie Lieferungen und Leistungen	93.540	547.457.236
A – S	Steuerpflichtige Lieferungen und Leistungen ²⁾	426.230	1.009.689.194
	darunter:		
A – S	Steuerpflichtige Umsätze nach § 24 Abs. 1 UStG	837	51.631
A – S	Steuerpflichtige Umsätze zu 0 %	9.620	2.617.159
A – S	Lieferungen und Leistungen insgesamt	427.660	1.557.146.429

1) Nur Steuerpflichtige mit Lieferungen und Leistungen von mehr als 22.000 Euro.

2) Einschließlich der Umsätze des leistenden Unternehmers, für die der Leistungsempfänger die Umsatzsteuer nach § 13b Abs. 5 UStG schuldet.

**7. Umsatzsteuerpflichtige, steuerbarer Umsatz und Umsatzsteuervorauszahlung in den Stadt- und Landkreisen
Baden-Württemberg 2023**

Kreis Regierungsbezirk Land	Steuerpflichtige ¹⁾	Steuerbarer Umsatz		Umsatzsteuer vor Abzug der Vorsteuer	Abziehbare Vorsteuer	Umsatzsteuer- vorauszahlung
		insgesamt	dar. Lieferungen und Leistungen			
	Anzahl	1.000 EUR				
Stadtkreis Stuttgart, Landeshauptstadt	24.242	305.138.941	269.196.251	24.161.697	26.806.000	– 2.644.299
Landkreise Böblingen	13.491	39.282.630	35.618.828	6.130.849	4.936.124	1.194.728
Esslingen	20.449	66.313.014	59.850.460	8.646.614	8.003.965	642.654
Göppingen	9.730	21.502.055	20.176.882	3.153.173	2.486.821	666.353
Ludwigsburg	19.378	82.448.309	73.014.133	11.084.378	10.799.819	284.562
Rems-Murr-Kreis	17.103	31.455.258	29.009.721	4.358.703	3.826.363	532.344
Stadtkreis Heilbronn	4.844	16.375.339	14.688.765	2.820.171	2.028.400	791.772
Landkreise Heilbronn	12.949	146.124.525	137.997.362	17.090.615	15.459.073	1.631.544
Hohenlohekreis	4.376	18.505.530	17.040.784	2.484.932	2.224.663	260.270
Schwäbisch Hall	8.341	23.330.206	22.338.336	3.248.926	2.830.288	418.640
Main-Tauber-Kreis	4.992	9.703.667	9.109.015	1.369.143	1.127.152	241.993
Landkreise Heidenheim	4.284	10.121.127	9.357.293	1.341.375	1.168.431	172.945
Ostalbkreis	11.633	33.669.413	31.752.499	4.319.768	4.353.245	– 33.474
Regierungsbezirk Stuttgart	155.812	803.970.012	729.150.327	90.210.345	86.050.343	4.160.032
Stadtkreise Baden-Baden	2.781	6.764.665	6.387.101	885.546	640.721	244.826
Karlsruhe	11.427	86.470.188	82.046.029	20.513.766	17.883.924	2.629.844
Landkreise Karlsruhe	16.215	27.121.482	24.894.087	4.055.367	3.239.742	815.628
Rastatt	7.294	11.817.592	10.993.200	1.700.752	1.377.141	323.613
Stadtkreise Heidelberg	5.835	16.777.301	16.042.770	2.360.540	1.717.844	642.697
Mannheim	11.033	80.042.945	73.261.912	11.624.248	10.928.519	695.730
Landkreise Neckar-Odenwald-Kreis	4.934	6.833.375	6.516.848	988.910	761.298	227.612
Rhein-Neckar-Kreis	20.553	41.316.614	38.786.722	8.736.222	7.347.768	1.388.457
Stadtkreis Pforzheim	4.372	11.414.738	10.574.579	1.628.405	1.553.185	75.220
Landkreise Calw	5.878	12.994.610	12.162.470	2.020.763	1.744.117	276.647
Enzkreis	7.896	15.100.186	13.911.560	2.078.208	1.839.469	238.741
Freudenstadt	4.530	10.468.135	9.837.300	1.506.455	1.271.209	235.247
Regierungsbezirk Karlsruhe	102.748	327.121.832	305.414.579	58.099.181	50.304.937	7.794.261

Noch: **7. Umsatzsteuerpflichtige, steuerbarer Umsatz und Umsatzsteuervorauszahlung in den Stadt- und Landkreisen Baden-Württembergs 2023**

Kreis Regierungsbezirk Land	Steuerpflichtige ¹⁾	Steuerbarer Umsatz		Umsatzsteuer vor Abzug der Vorsteuer	Abziehbare Vorsteuer	Umsatzsteuer- vorauszahlung
		insgesamt	dar. Lieferungen und Leistungen			
	Anzahl	1.000 EUR				
Stadtkreis Freiburg im Breisgau	8.718	22.338.725	21.173.876	3.231.537	2.510.598	720.941
Landkreise Breisgau-Hochschwarzwald	11.423	17.697.240	16.490.661	2.534.329	1.904.345	629.986
Emmendingen	6.484	10.034.228	9.321.374	1.328.345	1.079.090	249.257
Ortenaukreis	17.873	77.995.212	66.938.635	10.041.361	7.650.227	2.391.139
Landkreise Rottweil	5.879	12.072.725	11.378.436	1.546.871	1.367.965	178.908
Schwarzwald-Baar-Kreis	8.229	14.442.533	13.549.007	2.065.696	1.558.645	507.053
Tuttlingen	5.594	14.714.547	13.740.854	1.822.397	1.846.615	– 24.216
Landkreise Konstanz	14.847	185.642.446	154.249.918	17.222.226	18.900.090	– 1.677.863
Lörrach	7.701	26.736.805	25.616.469	3.177.643	3.510.025	– 332.381
Waldshut	6.282	12.363.590	11.682.264	1.769.849	1.578.750	191.101
Regierungsbezirk Freiburg	93.030	394.038.051	344.141.494	44.740.255	41.906.351	2.833.924
Landkreise Reutlingen	11.505	22.185.964	20.574.790	3.154.158	2.558.434	595.727
Tübingen	7.869	16.019.420	15.039.466	2.374.169	1.982.985	391.186
Zollernalbkreis	7.849	15.081.444	13.938.836	2.094.140	1.676.252	417.889
Stadtkreis Ulm	5.053	28.233.940	24.810.182	4.085.761	3.208.093	877.669
Landkreise Alb-Donau-Kreis	7.985	13.984.517	12.880.499	1.699.299	1.611.767	87.534
Biberach	7.893	22.073.371	20.244.915	3.125.040	2.725.433	399.609
Landkreise Bodenseekreis	9.429	40.035.705	36.133.187	4.570.971	4.860.177	– 289.203
Ravensburg	13.074	26.372.297	24.355.550	3.566.694	3.196.798	369.899
Sigmaringen	5.413	11.335.621	10.462.607	1.769.705	1.395.749	373.957
Regierungsbezirk Tübingen	76.070	195.322.278	178.440.030	26.439.937	23.215.687	3.224.267
Baden-Württemberg	427.660	1.720.452.174	1.557.146.429	219.489.718	201.477.318	18.012.485

1) Nur Steuerpflichtige mit Lieferungen und Leistungen von mehr als 22.000 Euro.

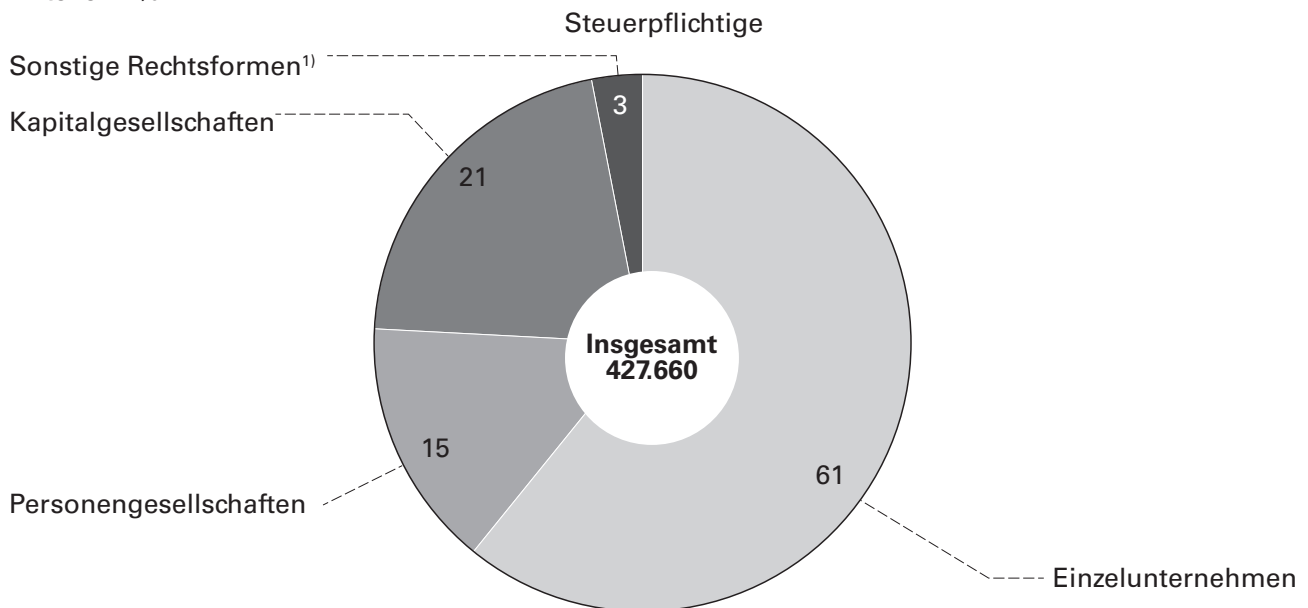
8. Umsatzsteuerpflichtige und deren Lieferungen und Leistungen in Baden-Württemberg 2023 nach Rechtsform

Größenklassen von ... bis unter ... EUR	Insgesamt		Einzelunternehmen		OHG, GbR u.a.		Kommanditgesellschaften	
	Steuer- pflichtige ¹⁾	Lieferungen und Leistungen	Steuer- pflichtige ¹⁾	Lieferungen und Leistungen	Steuer- pflichtige ¹⁾	Lieferungen und Leistungen	Steuer- pflichtige ¹⁾	Lieferungen und Leistungen
	Anzahl	1.000 EUR	Anzahl	1.000 EUR	Anzahl	1.000 EUR	Anzahl	1.000 EUR
WZ A01 – S96								
22.000 – 50.000	82.930	2.866.636	62.647	2.165.811	10.380	353.736	1.211	43.173
50.000 – 100.000	78.304	5.651.128	58.105	4.184.775	8.271	593.790	1.846	136.660
100.000 – 250.000	97.598	15.733.254	67.892	10.868.392	9.431	1.506.452	3.307	549.763
250.000 – 500.000	56.888	20.193.477	34.404	12.100.496	5.509	1.953.327	2.832	1.022.552
500.000 – 1 Mio.	42.525	30.092.577	21.147	14.732.703	4.107	2.899.153	3.039	2.206.194
1 Mio. – 2 Mio.	28.553	40.130.937	10.598	14.679.795	2.515	3.470.068	2.717	3.884.891
2 Mio. – 5 Mio.	21.365	66.247.861	5.516	16.561.134	1.346	4.077.496	3.003	9.572.776
5 Mio. – 10 Mio.	8.588	60.203.296	1.361	9.382.121	472	3.291.878	1.504	10.718.090
10 Mio. – 25 Mio.	5.930	91.728.174	565	8.104.329	234	3.404.524	1.355	21.444.617
25 Mio. – 50 Mio.	2.210	77.514.114	123	4.136.800	45	1.511.973	602	21.089.326
50 Mio. – 100 Mio.	1.252	87.899.731	20	1.434.697	16	1.065.819	330	23.201.779
100 Mio. – 250 Mio.	837	128.039.680	241	36.771.473
250 Mio. – 500 Mio.	360	128.138.781
500 Mio. – 1 Mrd.	176	120.733.872	–	–
1 Mrd. und mehr	144	681.972.912	–	–
Zusammen	427.660	1.557.146.429	262.385	99.727.507	42.338	30.537.351	22.243	375.883.932

1) Nur Steuerpflichtige mit Lieferungen und Leistungen von mehr als 22.000 Euro.

Umsatzsteuerpflichtigen Unternehmen in Baden-Württemberg 2023 nach der Rechtsform

Anteile in %



1) Einschließlich Genossenschaften sowie Körperschaften und ähnlichen Einrichtungen öffentlichen Rechts.

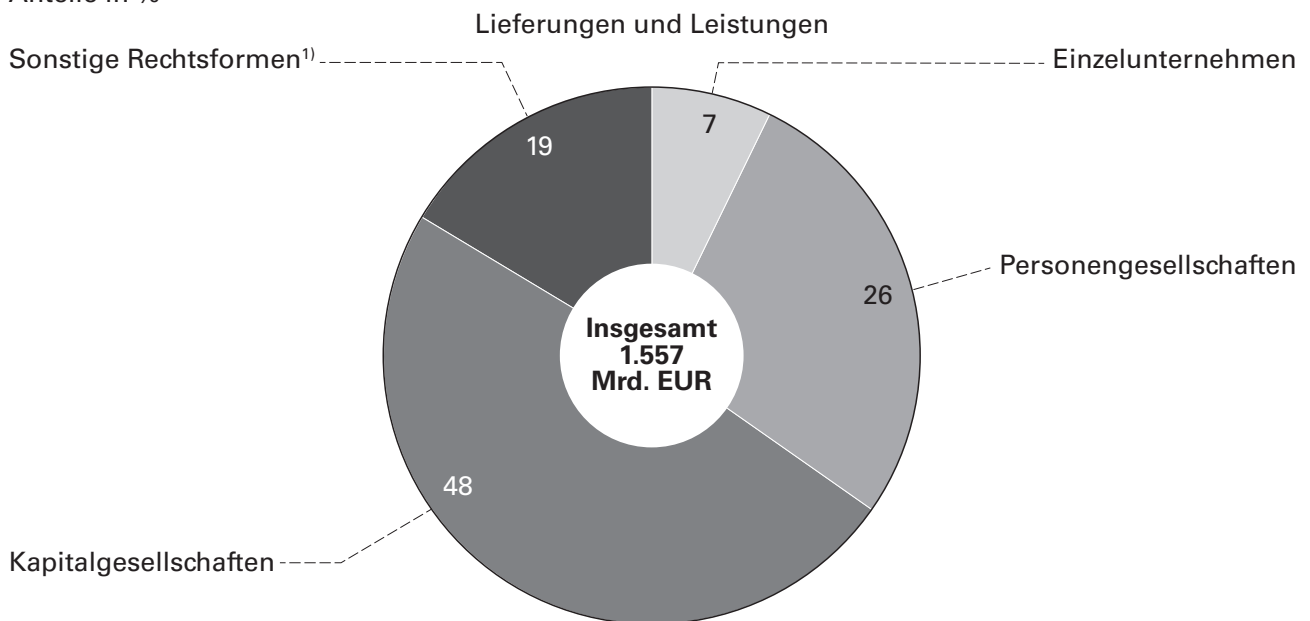
Datenquelle: Umsatzsteuerstatistik (Voranmeldung)

der Unternehmen und Größenklassen der Lieferungen und Leistungen

AG, KGaA, SE		GmbH, UG		Erwerbs- und Wirtschaftsgenossenschaften		Körperschaften und andere Einrichtungen des öffentlichen Rechts		Sonstige Rechtsformen	
Steuer- pflichtige ¹⁾	Lieferungen und Leistungen	Steuer- pflichtige ¹⁾	Lieferungen und Leistungen	Steuer- pflichtige ¹⁾	Lieferungen und Leistungen	Steuer- pflichtige ¹⁾	Lieferungen und Leistungen	Steuer- pflichtige ¹⁾	Lieferungen und Leistungen
Anzahl	1.000 EUR	Anzahl	1.000 EUR	Anzahl	1.000 EUR	Anzahl	1.000 EUR	Anzahl	1.000 EUR
29	996	6.274	219.391	85	2.937	52	1.692	2.252	78.900
51	3.794	7.951	583.972	101	7.323	73	5.296	1.906	135.517
114	19.101	14.757	2.452.717	143	23.929	164	28.930	1.790	283.968
95	33.535	12.764	4.621.102	114	41.402	221	81.633	949	339.430
106	77.468	12.949	9.332.313	86	61.063	308	229.238	783	554.444
139	205.094	11.584	16.460.883	64	91.425	332	468.455	604	870.327
161	547.299	10.391	32.483.181	72	247.029	219	660.381	657	2.098.565
109	763.068	4.596	32.131.618	68	491.340	71	486.616	407	2.938.565
111	1.868.480	3.137	48.376.061	62	996.261	69	1.066.217	397	6.467.686
53	1.914.491	1.152	40.414.429	29	1.033.214	34	1.192.605	172	6.221.277
54	3.829.210	651	45.531.244	24	1.801.532	25	1.840.487	132	9.194.964
49	7.948.818	409	61.971.811	.	.	21	2.821.463	91	14.612.883
30	10.883.218	132	45.360.135	8	2.826.567	7	2.323.564	42	14.936.565
20	13.387.906	45	29.955.791	.	.	3	2.054.440	23	15.010.286
30	242.542.134	33	99.467.295	.	.	3	82.907.785	40	116.496.477
1.151	284.024.613	86.825	469.361.942	871	11.202.429	1.602	96.168.801	10.245	190.239.853

Lieferungen und Leistungen in Baden-Württemberg 2023 nach der Rechtsform

Anteile in %



1) Einschließlich Genossenschaften sowie Körperschaften und ähnlichen Einrichtungen öffentlichen Rechts.
Datenquelle: Umsatzsteuerstatistik (Voranmeldung)

Lieferungen und Leistungen je steuerpflichtiger Person in den Stadt- und Landkreisen Baden-Württembergs 2023

Lieferungen und Leistungen je
steuerpflichtiger Person¹⁾
in 1.000 EUR

	unter 1.700
	1.700 bis unter 2.300
	2.300 bis unter 2.900
	2.900 und mehr

Minimum: 1.320,8 (Neckar-Odenwald-Kreis)
Maximum: 11.104,5 (Stuttgart)

Baden-Württemberg: 3.641,1



1) Nur Steuerpflichtige mit Lieferungen und Leistungen von 22.000 Euro und mehr.

Datenquelle: Umsatzsteuerstatistik (Voranmeldung) 2023.

Wichtige Informationen zum Berichtsjahr 2023:

Einführung eines neuen Umsatzsteuersatz von 0 %: Mit dem JStG 2022 wurde ein neuer Steuersatz in der Systematik der Umsatzsteuer in Deutschland eingeführt. Der in § 12 Abs. 3 UStG neu aufgenommene Steuersatz von 0 % gilt für Lieferungen und Leistungen an bzw. für Betreiber für Photovoltaikanlagen, sofern diese bestimmte Bedingungen erfüllen. Die Regelung umfasst dabei Solarmodule und weitere für den Betrieb solcher Anlagen wesentliche Komponenten. Das leistende Unternehmen hat dabei einen Anspruch auf Vorsteuerabzug.

Behandlung steuerfreier Umsätze im Banken- und Versicherungssektor seit dem Berichtsjahr 2021: Eine methodische Änderung ergab sich für den WZ-Abschnitt K. Ab dem Berichtsjahr 2021 bleiben die steuerfreien Lieferungen und Leistungen ohne Vorsteuerabzug der Unternehmen im Bank- und Versicherungssektor nicht mehr unberücksichtigt, sondern werden den entsprechenden Umsätzen hinzugerechnet. Hierdurch ergibt sich im WZ Abschnitt K ein deutlicher Anstieg der Gesamtumsätze im Vergleich zu den Berichtsjahren bis 2020. Aufgrund der lange Zeit eingeschränkten Datenqualität dieser spezifischen Umsätze wurden diese in der Vergangenheit nicht berücksichtigt.

Zur **temporären Absenkung der Umsatzsteuersätze** für Erdgas und Fernwärme sowie für Restaurant- und Verpflegungsdienstleistungen siehe Seite 60.

Begriffsbestimmungen

Die **Umsatzsteuer**, die systematisch den Verkehrssteuern zugerechnet wird, ist in ihrer wirtschaftlichen Wirkung eine allgemeine Verbrauchsteuer. Sie belastet über den Preis von entgeltlichen Umsätzen den Leistungsempfänger. Sie ist eine Allphasen-Nettoumsatzsteuer mit Vorsteuerabzug (Mehrwertsteuer), die auf jeder Wirtschaftsstufe zur Erhebung kommt und durch den Vorsteuerabzug im Ergebnis nur den Nettoumsatz erfasst. Der einzelne Unternehmer überwälzt die Umsatzsteuer in der Regel auf den Leistungsempfänger. Dadurch wird die Umsatzsteuer zu einer indirekten Steuer.

Umsatzsteuerpflichtig ist der Unternehmer. Als Unternehmer gilt, wer eine gewerbliche oder berufliche Tätigkeit selbstständig ausübt (§ 2 UStG). Gewerblich oder beruflich ist jede nachhaltige Tätigkeit zur Erzielung von Einnahmen, auch wenn die Absicht, Gewinn zu erzielen, fehlt oder eine Personenvereinigung nur gegenüber ihren Mitgliedern tätig wird. Für Körperschaften des öffentlichen Rechts gelten teilweise gesonderte Vorschriften. Hat ein Unternehmer mehrere Betriebe, so bilden diese ein Unternehmen. Da das Unternehmen die gesamte gewerbliche und berufliche Tätigkeit des Unternehmers umfasst, ist es umsatzsteuerrechtlich eine Einheit. Wie Betriebe eines Unternehmens sind auch juristische Personen nicht selbstständig im Sinne des Umsatzsteuergesetzes, wenn sie nach dem Gesamtbild der tatsächlichen Verhältnisse finanziell, wirtschaftlich und organisatorisch in ein Unternehmen eingegliedert sind (Organverhältnis). Sie sind dann unselbstständige Organgesellschaften und als solche nicht Unternehmer. Unternehmer ist das ihnen übergeordnete Unternehmen, der sogenannte Organträger. Die Umsätze innerhalb eines Organkreises oder zwischen mehreren Betrieben desselben Unternehmers sind umsatzsteuerlich irrelevant; steuerbar sind nur die Außenumsätze des Organkreises bzw. des Unternehmens.

Der Umsatzsteuer unterliegen nach § 1 Abs. 1 UStG die folgenden **steuerbaren Umsätze**:

- die Lieferungen und sonstigen Leistungen, die ein Unternehmer im Inland gegen Entgelt im Rahmen seines Unternehmens ausführt (Nr. 1);
- die Einfuhr von Gegenständen aus dem Drittlandsgebiet in das Inland oder die österreichischen Gebiete Jungholz und Mittelberg (Einfuhrumsatzsteuer, Nr.4);
- der innergemeinschaftliche Erwerb im Inland gegen Entgelt (Nr. 5).

Die Umsatzsteuerstatistik erfasst nur die steuerbaren Umsätze nach § 1 Abs.1 Nr.1 bis 3, 5 UStG. Keine Berücksichtigung finden dagegen die Einfuhrumsätze (aus Drittländern), für die eine Einfuhrumsatzsteuer erhoben wird.

Die steuerbaren Umsätze sind grundsätzlich auch **steuerpflichtig**. Aus sozial- und wirtschaftspolitischen bzw. steuersystematischen Gründen bleiben aber bestimmte steuerbare Umsätze, insbesondere die im § 4 UStG aufgeführten, **steuerfrei**. Aus dem umfangreichen Katalog dieser Vorschrift sind insbesondere zu nennen:

- die Ausfuhrlieferungen und andere Ausfuhrumsätze sowie die innergemeinschaftlichen Lieferungen;
- ein großer Teil der Bank- und Versicherungsumsätze;
- die Vermietung und Verpachtung von Grundstücken sowie die Umsätze, die anderen umsatzbezogenen Verkehrsteuern unterliegen (Grunderwerb-, Rennwett- und Lotteriesteuer, Versicherungssteuer);
- die Umsätze der Heilberufe, der Krankenanstalten und Altenheime sowie der Sozialversicherungsträger.

Neben der Steuerbefreiung bestimmter Umsätze besteht nach § 19 UStG auch eine Steuerbegünstigung für Kleinunternehmer. Bei diesen wird die geschuldete Umsatzsteuer nicht erhoben, wenn der Gesamtumsatz zuzüglich der darauf entfallenden Umsatzsteuer im Vorjahr 22.000 Euro nicht überstiegen hat und im laufenden Kalenderjahr 50.000 EUR voraussichtlich nicht übersteigen wird (§ 19 Abs.1 UStG). Die Land- und Forstwirtschaft ist in der Regel von der Verpflichtung zur Zahlung von Umsatzsteuer ausgenommen (§ 24 UStG). Indem die Umsatzsteuer und die abziehbaren Vorsteuern grundsätzlich auf den gleichen Betrag festgesetzt werden, entsteht im Allgemeinen bei diesen Umsätzen keine Zahllast. Aber auch die Option zur Regelbesteuerung besteht (§ 24 Abs.4 UStG).

Die Umsatzsteuer hat für verschiedene steuerbare Umsätze unterschiedliche **Bemessungsgrundlagen**, und zwar für:

- Lieferungen und sonstige Leistungen i. S. des § 1 Abs. 1 Nr. 1 UStG das Entgelt (§ 10 Abs. 1 UStG). Nicht zum Entgelt gehören die Umsatzsteuer und durchlaufende Posten.
- Eigenverbrauch i.S. des § 1 Abs. 1 Nr. 2 UStG und unentgeltliche Leistungen i. S. des § 1 Abs. 1 Nr. 3 UStG den Einkaufspreis bzw. die Selbstkosten (§ 10 Abs. 4 Nr. 1 UStG).

Der **allgemeine Steuersatz** (§ 12 Abs. 1 UStG) beträgt seit dem 01.01.2007 19 %, abgesehen von der vorübergehenden Absenkung im Zeitraum 01.07.2020–31.12.2020.

Der **ermäßigte Steuersatz** beträgt für die nach § 12 Abs. 2 UStG begünstigten Umsätze 7 %. Für den Zeitraum 01.07.2020 bis 31.12.2020 wurde dieser ebenfalls abgesenkt. Der ermäßigte Steuersatz gilt unter anderem für:

- die Lieferungen, der Eigenverbrauch, die Einfuhr und der innergemeinschaftliche Erwerb der in der Anlage zum UStG aufgeführten Gegenstände (Nr. 1): land- und forstwirtschaftliche Erzeugnisse, Futtermittel, Lebensmittel (außer bei Verzehr an Ort und Stelle¹⁾), Waren des Buchhandels und Erzeugnisse des grafischen Gewerbes, Körperersatzstücke und ähnliche Gegenstände, die Einfuhr von Kunstgegenständen und Sammlungen;
- bestimmte Leistungen kultureller und unterhaltender Art (Nr. 7);
- die Leistungen gemeinnütziger, mildtätiger und kirchlicher Einrichtungen (Nr. 8);
- die Personenbeförderung mit bestimmten Beförderungsmitteln (Nr. 10).
- Aufgrund der verschärften Lage auf den Energiemärkten in Folge des Angriffs Russlands auf die Ukraine erfolgte eine temporäre Senkung der Umsatzsteuersätze auf Gas- und Fernwärmelieferungen auf den ermäßigten Steuersatz. Dies betrifft Gaslieferungen, soweit diese über das Gasnetz geliefert wurden. Für Gas z.B. in Flaschen gilt weiterhin der allgemeine Steuersatz. Die Absenkung gilt für den Zeitraum 01.10.2022–31.03.2024 (§ 28 Abs. 5 und 6 UStG).

Der Unternehmer kann nach § 15 Abs. 1 UStG die ihm im Geschäftsverkehr von anderen Unternehmen gesondert in Rechnung gestellte Umsatzsteuer als **Vorsteuer** von seiner Umsatzsteuerschuld abziehen. Als abziehbare Vorsteuer gilt auch die entrichtete Einfuhrumsatzsteuer für Gegenstände, die der Unternehmer für sein Unternehmen einführt sowie die Steuer für den innergemeinschaftlichen Erwerb. Für Umsätze im Rahmen land- und forstwirtschaftlicher Betriebe, die der Durchschnittsbesteuerung (§ 24 Abs. 1 UStG) unterliegen, sind für den Vorsteuerabzug den Durchschnittssätzen entsprechende Pauschalsätze (Vorsteuerpauschalen) festgesetzt. Daraus ergibt sich – mit Ausnahme von Umsätzen bestimmter Sägewerkserzeugnisse, Getränke und alkoholischer Flüssigkeiten – keine Zahllast. Dagegen ist die Regelung nach § 23 UStG zum Ansatz von Durchschnittssätzen für abziehbare Vorsteuerbeträge für bestimmte Berufszweige seit 2023 abgeschafft.

Vom Vorsteuerabzug ausgeschlossen ist nach § 15 Abs. 2 UStG die Steuer für Lieferungen, die Einfuhr und den innergemeinschaftlichen Erwerb von Gegenständen sowie für die sonstigen Leistungen, die der Unternehmer zur Ausführung folgender Umsätze verwendet:

- steuerfreie Umsätze (mit Ausnahme der in Abs. 3 genannten);
- Umsätze im Ausland, die steuerfrei wären, wenn sie im Inland ausgeführt würden;
- unentgeltliche Lieferungen und sonstige Leistungen, die steuerfrei wären, wenn sie gegen Entgelt ausgeführt würden.

Der Unternehmer hat während des Kalenderjahres nach § 18 Abs. 1 UStG monatlich eine **Umsatzsteuer-Voranmeldung** abzugeben, in der er die Umsatzsteuer für den Voranmeldungszeitraum (**Vorauszahlung**) selbst zu berechnen hat. Beträgt die Steuerschuld für das vorangegangene Kalenderjahr nicht mehr als 7.500 Euro, so ist das Kalendervierteljahr Voranmeldungszeitraum. Für Neugründungsfälle gilt bis 2026 eine ähnlich lautende Regel. Von der Verpflichtung zur Abgabe der Umsatzsteuer-Voranmeldung kann der Unternehmer gänzlich befreit werden, wenn die Steuer für das vorangegangene Kalenderjahr nicht mehr als 1.000 Euro beträgt (§ 18 Abs. 2 UStG).

Die Steuer für die Umsätze des Unternehmers in einem Voranmeldungszeitraum errechnet sich unter Anwendung des maßgeblichen Steuersatzes auf die Bemessungsgrundlagen. Von dieser Steuer (**Umsatzsteuer vor Abzug der Vorsteuerbeträge**) sind die **abziehbaren Vorsteuerbeträge** und gegebenenfalls Kürzungsbeträge abzusetzen. Was verbleibt ist die **Umsatzsteuer-Vorauszahlung**, die der Unternehmer an das Finanzamt abzuführen hat.

Informationen zu anderen Landesergebnissen und dem Bundesergebnis

Bundesergebnisse der Umsatzsteuerstatistik (Voranmeldungen) können über folgende Fundstelle abgerufen werden:

https://www.destatis.de/DE/Themen/Staat/Steuern/_inhalt.html

Über die GENESIS-Online Datenbank des Statistischen Bundesamtes sind Bundes- und Landesergebnisse für bestimmte Eckwerte abrufbar:

<https://www-genesis.destatis.de/genesis/online>

Tiefer gegliederte Landesergebnisse können über die Homepage des jeweiligen Landesamtes abgerufen werden.

1) Diese Einschränkung für Restaurant- und Verpflegungsdienstleistungen wurde im Rahmen der Bewältigung der wirtschaftlichen Folgen der Coronapandemie für den Zeitraum 30.06.2020 bis 31.12.2022 aufgehoben. Ausnahme: Getränke (Nr. 15). Durch Art. 12 des Achten Verbrauchsteueränderungsgesetz vom 24.10.2022 wurde der Zeitraum nochmals um ein Jahr bis zum 31.12.2023 verlängert.