

STATISTISCHE BERICHTE



Artikel-Nr. 3419 88001

Agrarwirtschaft 30/89

C III 1 - 8/88

8.8.89

Landwirtschaftliche Nutztierhaltung in den Gemeinden 1988

Ergebnisse der Dezemberviehzählung 1988

Im vorliegenden Statistischen Bericht werden wie schon 1986 die Gesamtbestände an Rindern, Schweinen, Schafen und Pferden auf Gemeindeebene veröffentlicht. Lediglich beim Geflügel sind Kleinhaltungen mit weniger als 20 Hühnern und weniger als 20 Stück einer Geflügelart in Betrieben unter 1 ha LF nicht enthalten, es sei denn, diese verfügen über Rinder, Pferde, Schafe, Zuchtschweine oder mindestens 3 sonstige Schweine.

Vergleiche mit den im Rahmen der Agrarberichterstattung veröffentlichten Viehbestandsdaten sind wegen der unterschiedlichen Erfassungsgrenzen beeinträchtigt.

Eine Gesamtübersicht über die Entwicklung der Nutztierhaltungen und -bestände in Baden-Württemberg ist zur Vervollständigung der Übersicht auf Seite 2 zu finden.

HERAUSGEGEBEN VOM STATISTISCHEN LANDESAMT BADEN-WÜRTTEMBERG

Postfach 10 60 33 · 7000 Stuttgart 10 · Telefon (0711) 6465-1 · Telex 722 815 stala d

Nachdruck, auch im Auszug, nur mit Quellenangabe gestattet

1. Entwicklung der Nutztierhaltung in Baden-Württemberg
a) Tierbestände

Jahr	Rindvieh		Schweine		Pferde insgesamt	Schafe insgesamt	Legehennen ¹⁾ insgesamt
	insgesamt	darunter Milchkühe	insgesamt	darunter Zuchtsauen			
	Anzahl						
1960	1 823 481	875 024	1 724 016	159 064	88 732	152 015	.
1962	1 841 072	866 711	1 822 252	161 998	70 568	145 102	6 884 537
1964	1 758 038	832 612	2 000 676	181 779	52 064	121 681	7 558 149
1966	1 898 094	828 046	1 943 663	188 169	38 383	115 902	7 738 585
1968	1 901 970	820 692	2 119 283	200 285	30 706	126 239	7 670 726
1970	1 855 436	744 852	2 232 511	224 704	28 933	125 694	7 289 000
1972	1 800 452	715 263	2 146 201	223 121	32 536	142 033	7 041 703
1974	1 831 840	699 607	2 155 129	231 103	38 818	155 363	5 802 651
1976	1 823 810	694 100	2 122 027	249 759	41 511	165 978	5 393 175
1978	1 872 197	695 011	2 243 157	275 352	44 078	185 361	5 082 898
1980	1 855 524	688 148	2 210 986	283 863	47 794	205 184	4 591 057 ²⁾
1982	1 832 799	683 422	2 210 520	293 591	48 985	199 374	4 463 739 ²⁾
1984	1 840 646	677 208	2 267 465	311 251	50 615	223 843	4 217 265 ²⁾
1986	1 770 918	656 969	2 386 342	330 676	51 516	231 529	4 009 228 ²⁾
1988	1 656 606	612 129	2 251 479	306 706	52 904	239 892	3 787 140 ²⁾

1) 1/2 Jahr und älter. - 2) Ohne Kleinhaltungen.

b) Tierhalter

Jahr	Rindvieh		Schweine		Pferde insgesamt	Schafe insgesamt	Legehennen ¹⁾ insgesamt
	insgesamt	darunter Milchkühe	insgesamt	darunter Zuchtsauen			
	Anzahl						
1960	228 495	.	296 558	.	63 688	4 389	474 876 ²⁾
1962	213 936	.	269 890	.	53 285	3 757	428 343 ²⁾
1964	193 284	.	244 709	.	39 660	3 280	384 213 ²⁾
1966	178 983	.	224 090	.	28 269	3 176	346 435 ²⁾
1968	164 791	.	202 222	.	20 521	3 762	306 593 ²⁾
1970	141 949	128 599	176 933	.	16 048	4 465	257 086 ²⁾
1972	123 876	112 400	153 760	.	14 668	5 562	217 433 ²⁾
1974	112 067	100 519	142 890	38 175	15 039	7 588	143 441
1976	103 355	92 345	126 251	35 501	14 860	8 375	127 042
1978	94 572	82 232	113 383	31 665	14 775	8 851	113 552
1980	85 180	72 535	99 220	26 719	14 963	9 552	85 544 ³⁾
1982	78 010	66 128	91 241	23 814	14 739	9 387	77 633 ³⁾
1984	73 019	60 818	82 974	21 100	14 751	9 954	73 557 ³⁾
1986	67 207	55 049	74 581	19 208	14 446	9 796	66 550 ³⁾
1988	60 204	49 280	62 512	15 350	14 029	9 497	60 477 ³⁾

1) 1/2 Jahr und älter. - 2) Hühnerhalter insgesamt. - 3) Ohne Kleinhaltungen.

Milchkuhbesatz In den Gemeinden Baden-Württembergs 1988

Milchkühe je 100 ha LF

von .. bis unter



.. 20



20 .. 40

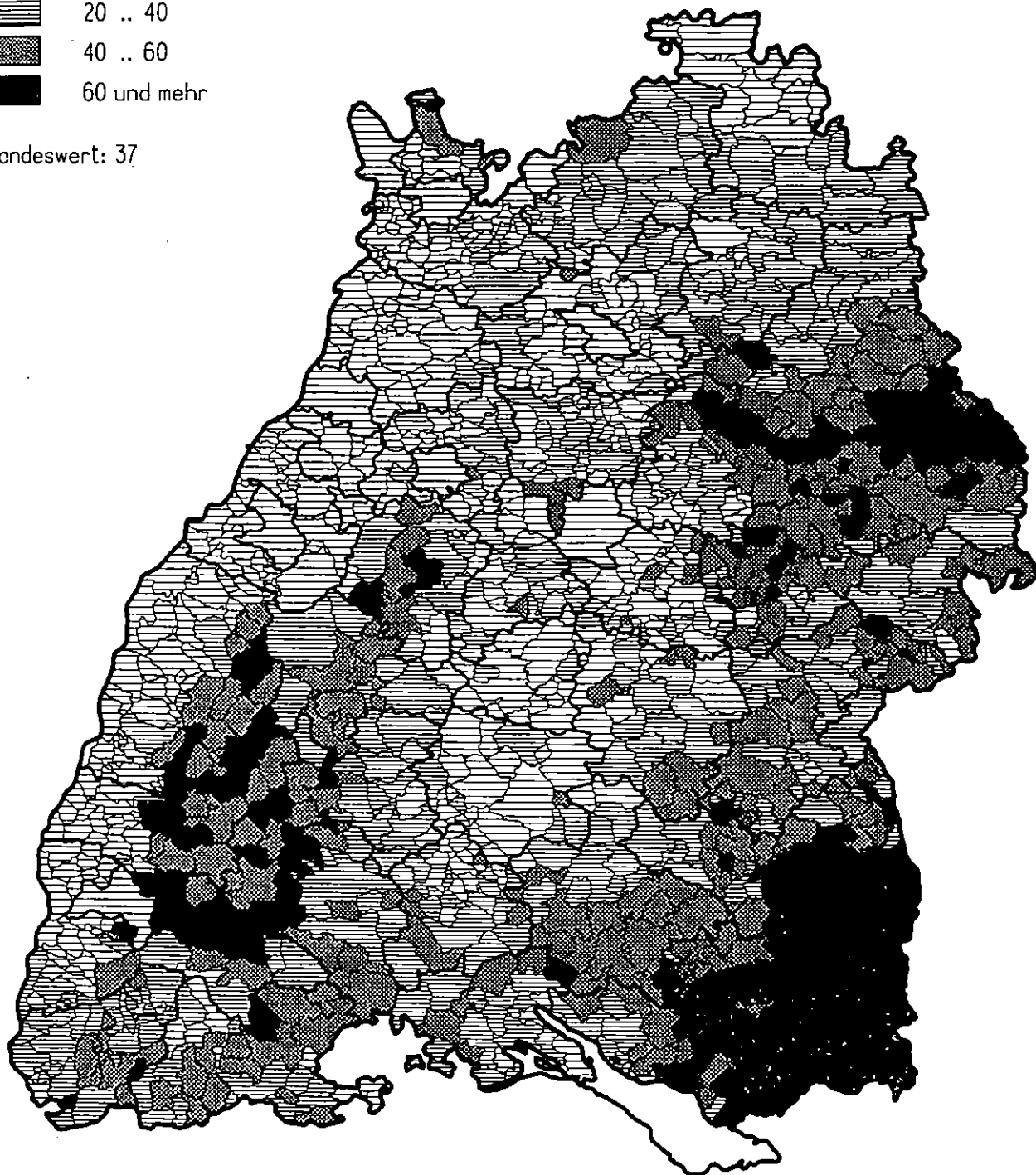


40 .. 60



60 und mehr

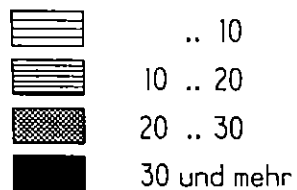
Landeswert: 37



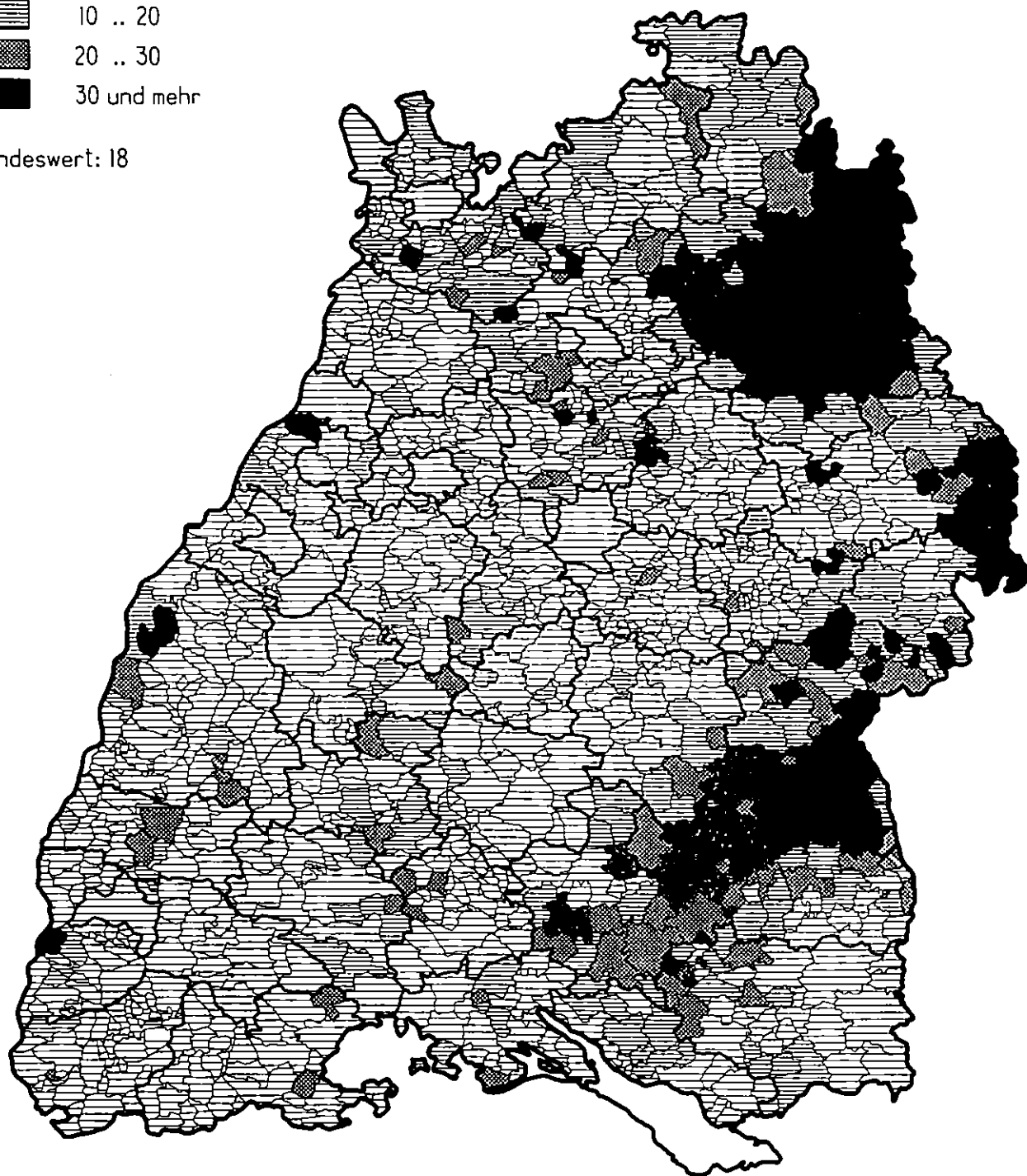
Zuchtsauenbesatz In den Gemeinden Baden-Württembergs 1988

Zuchtsauen je 100 ha LF

von .. bis unter



Landeswert: 18



Gemeinde- schlüssel	Gemeinde Stadtkreis/Landkreis Region Regierungsbezirk Land	Rindvieh		Schweine		Pferde	Schafe	Hühner 1)	
		ins- gesamt	darunter Milch- kühe	ins- gesamt	darunter Zucht- sauen	ins- gesamt	ins- gesamt	ins- gesamt	darunter Lage- hennen 2)
		Anzahl							

LD BADEN-WÜRTTEMBERG 1656606 612129 2251479 306706 52904 239892 5393038 3787140

REGIERUNGSBEZIRK STUTTGART

1 RB STUTTGART 544940 184231 1108099 173280 16442 83597 1952746 1491016

REGION MITTLERER NECKAR

11 RG MITTLERER NECKAR 157489 52325 146286 12103 8641 37110 852985 683419

111 SKR STUTTGART 1762 722 3062 187 414 1046 1776 1575

111000 STUTTGART, L.-HAUPTST. 1762 722 3062 187 414 1046 1776 1575

115 LKR BOEBLINGEN 17587 5628 24715 2125 2047 4573 72282 66468

115001 AIDLINGEN 883 231 306 72 524 1463 1121

115002 ALTDORF 486 135 115 105 3519 2159

115003 BOEBLINGEN, STADT 420 154 145 0 572 503

115004 BONDORF 848 307 1796 188 13369 13039

115010 DECKENPFRONN 655 228 950 42 5 4018 3604

115013 ENNINGEN 820 139 692 74 3129 2866

115015 GAERTRINGEN 238 96 353 81 856 761

115016 GAEUFELDEN 929 411 1561 128 50 3055 2881

115054 GRAFENAU 231 71 117 94 659 613

115021 HERRENBERG, STADT 2092 636 3693 544 459 5791 5522

115022 HILDRIZHAUSEN 540 251 437 74 699 669

115024 HOLZGERLINGEN 353 167 564 45 92 1421 1247

115053 JETTINGEN 1215 486 5466 487 134 2064 1824

115028 LEONBERG, STADT 997 328 2093 333 948 1825 1693

115029 MAGSTADT 122 189 52 30 411 248

115034 MOETZINGEN 46 311 10 807 803

115037 NUFRINGEN 85 40 0 628 628

115041 RENNINGEN, STADT 737 161 2753 70 52 1631 1423

115042 RUTESHEIM 319 107 168 48 49 483 454

115044 SCHOENAICH 300 110 39 70 65 2572 2045

115045 SINDELFINGEN, STADT 932 285 193 136 79 8647 8564

115046 STEINENBRONN 101 40 0 16 4 5188 5134

115048 WALDENBUCH, STADT 689 227 110 85 431 2279 2127

115050 WEIL DER STADT, STADT 1630 470 2124 130 157 3619 3451

115051 WEIL IM SCHOENBUCH 1015 296 241 61 165 1548 1069

115052 WEISSACH 904 194 262 45 176 2029 2020

116 LKR ESSLINGEN 19898 6257 13945 784 1862 12762 143020 129050

116081 AICHTAL, STADT 815 166 306 21 128 400 393

116076 AICHWALD 268 97 54 60 991 6386 4751

116004 ALTBACH 21 11 0 0 170 162

116005 ALTDORF 319 108 112 73 1343 1209

116006 ALTENRIET 313 75 16 0 289 192

116007 BALTMANNSEILER 271 111 12 44 77 309 299

116008 BEMPFLINGEN 383 103 73 7 662 652

116011 BEUREN 384 164 19 16 377 316 312

116012 BISSINGEN AN DER TECK 714 241 42 55 1203 3616 3541

116014 DEIZISAU 0 126 0 73 4692 3497

116015 DENKENDORF 137 47 653 54 783 783

116016 DETTINGEN UNTER TECK 374 125 103 7 933 730

116018 ERKENBRECHTSWEILER 405 149 101 7 464 303

116019 ESSLINGEN A. NECKAR, ST. 105 634 73 79 12670 11549

116077 FILDERSTADT, STADT 1556 482 1810 178 122 1278 10384 9678

116020 FRICKENHAUSEN 118 45 198 11 2008 2002

116022 GROSZBETTLINGEN 67 0 8 152 150

116027 HOCHDORF 541 222 40 47 318 318

116029 HOLZMADEN 277 46 0 280 248

116033 KIRCHHEIM U. TECK, STADT 1052 282 562 103 823 2090 1800

116035 KOENGEN 1039 420 1660 186 143 5483 5434

116036 KOHLBERG 140 70 8 0 178 168

116078 LEINFELD.-ECHTERD., ST. 1305 468 501 197 82 9075 8937

116079 LENNINGEN 1069 384 234 47 614 4945 1601

116037 LICHTENWALD 312 120 0 15 318 280

Gemeinde- schlüssel)	Gemeinde Stadtkreis/Landkreis Region Regierungsbezirk Land	Rindvieh		Schweine		Pferde	Schafe	Hühner 1)	
		ins- gesamt	darunter Milch- kühe	ins- gesamt	darunter Zucht- sauen	ins- gesamt	ins- gesamt	ins- gesamt	darunter Leg- hennen 2)
		Anzahl							
NOCH LKR ESSLINGEN									
116041	NECKARTAILFINGEN	197	56	63	0	42	.	307	307
116042	NECKARTENZLINGEN	303	101	.	0	54	0	274	274
116043	NEIDLINGEN	628	216	246	0	.	227	2932	2529
116046	NEUFFEN,STADT	277	128	9	0	42	211	739	719
116047	NEUHAUSEN A.D.FILDERN	158	54	68	0	.	.	30589	30589
116048	NOTZINGEN	475	171	15	0	9	397	1906	1906
116049	MUERTINGEN,STADT	977	227	771	.	160	547	3606	3294
116050	OBERBOIHINGEN	377	76	149	0	.	14	488	441
116053	OHMDEN	350	122	16	0	.	100	640	630
116080	OSTFILDERN,STADT	781	148	1448	.	137	1118	7113	6067
116054	OWEN,STADT	643	242	13	0	.	1104	5132	5112
116056	PLOCHINGEN,STADT	.	.	.	0	0	.	.	.
116058	REICHENBACH A.D.FILS	84	.	.	0	30	104	1027	1017
116063	SCHLAITDORF	430	126	65	0	.	23	757	562
116068	UNTERENSINGEN	476	135	38	.	12	0	210	210
116070	WEILHEIM A.D.TECK,ST.	835	200	775	.	78	491	1991	1869
116071	WENDLINGEN A.NECKAR,ST	172	68	1043	0	64	.	968	948
116072	WERNAU(NECKAR),STADT	244	90	307	0	44	.	10136	8131
116073	WOLFSCHLUGEN	479	74	1272	.	94	21	984	798
117	LKR GOEPPINGEN	44804	16526	29109	2515	1184	10581	314074	236862
117001	ADELBERG	221	53	.	0	.	.	516	396
117002	AICHELBURG	249	100	37	0	.	83	361	260
117003	ALBERSHAUSEN	360	121	.	0	.	145	.	230
117006	BAD DITZENBACH	1503	513	437	34	.	491	1226	1191
117007	BAD UEBERKINGEN	831	312	510	46	25	1206	1028	980
117009	BIRENBACH	248	96	.	.	0	.	.	.
117010	BOEHMENKIRCH	5135	1834	5146	363	56	125	23817	23612
117011	BOERTLINGEN	1223	434	413	73	18	.	3988	3966
117012	BOLL	969	393	1305	.	26	175	1663	1443
117014	DEGGINGEN	1504	569	203	.	62	238	1346	1319
117015	DONZDORF,STADT	2678	1027	1966	112	174	211	2605	2200
117016	DRACKENSTEIN	574	164	841	.	.	119	138	131
117017	DUERNAU	600	212	366	.	.	135	150679	100642
117018	EBERSBACH A.D.FILS,ST.	2223	796	714	82	51	385	23811	21837
117019	EISLINGEN/FILS,STADT	1371	604	90	.	18	47	2800	2725
117020	ESCHENBACH	862	216	78	0	0	167	612	519
117023	GAMMELSHAUSEN	432	150	105	0	.	118	553	403
117024	GEISLINGEN A.D.ST.,ST.	3508	1434	5334	726	104	370	12449	2778
117025	GINGEN AN DER FILS	526	217	17	0	50	45	503	473
117026	GOEPPINGEN,STADT	4482	1675	1482	170	216	1312	6217	5928
117028	GRUIBINGEN	427	163	287	.	7	471	747	536
117029	HATTENHOFEN	942	284	701	.	.	59	1761	1750
117030	HEININGEN	733	313	56	.	23	139	770	692
117031	HOHENSTADT	792	285	412	28	65	.	16463	15223
117033	KUCHEN	266	103	.	0	.	55	2159	1617
117061	LAUTERSTEIN,STADT	823	257	2830	244	35	242	23485	23480
117035	MUEHLHAUSEN IM TAELE	387	112	973	0	.	123	227	212
117037	OTTENBACH	1870	797	784	33	31	84	3037	3009
117038	RECHBERGHAUSEN	568	198	404	.	.	.	1730	1470
117042	SALACH	510	163	.	0	13	32	1441	1280
117043	SCHLAT	1043	450	236	.	.	32	1126	1124
117044	SCHLIERBACH	627	209	659	0	.	443	711	611
117049	SUESZEN	717	281	36	0	.	749	2647	2572
117051	UHINGEN	1886	651	501	69	22	1047	15949	5689
117053	WAESCHENBEUREN	1429	503	351	21	23	.	2746	2716
117055	WANGEN	827	339	558	.	15	.	2430	2130
117058	WIESENSTEIG,STADT	816	288	239	30	15	82	1117	916
117060	ZELL UNTER AICHELBURG	642	210	750	41	24	1494	869	744
118	LKR LUDWIGSBURG	32886	10028	46372	3998	1553	3844	190090	152209
118001	AFFALTERBACH	1003	204	2514	361	.	0	11205	11205
118003	ASPERG,STADT	.	.	.	0	.	0	145	140
118006	BENNINGEN AM NECKAR	141	54	75	0	.	0	583	581
118007	BESIGHEIM,STADT	417	131	356	.	.	54	3577	3507
118079	BIETIGHM.-BISSINGEN,ST	1236	360	574	.	114	66	2923	2732
118010	BOENNIGHEIM,STADT	686	226	789	.	38	.	2393	2134
118011	DITZINGEN,STADT	2426	898	1618	275	94	46	4274	4113
118012	EBERDINGEN	1776	565	1169	124	109	860	2385	2015
118014	ERDMANNHAUSEN	505	119	729	.	18	0	2360	2238
118015	ERLIGHEIM	295	101	1740	133	23	.	3451	3419

Gemeinde- schlüssel	Gemeinde Stadtkreis/Landkreis Region Regierungsbezirk Land	Rindvieh		Schweine		Pferde	Schafe	Hühner 1)	
		ins- gesamt	darunter Milch- kühe	ins- gesamt	darunter Zucht- sauen	ins- gesamt	ins- gesamt	ins- gesamt	darunt Leg- henne 2)
		Anzahl							
NOCH LKR LUDWIGSBURG									
118078	FREIBERG AM NECKAR, ST.	829	287	1542	.	98	.	723	69
118016	FREUDENTAL	.	.	.	0
118018	GEMMRIGHEIM	487	109	544	.	.	0	225	20
118019	GERLINGEN, STADT	478	272	80	.	.	27	1383	77
118021	GROSZBOTTWAR, STADT	887	267	1399	68	40	464	15815	686
118027	HEMMINGEN	1276	352	2367	240	25	61	12733	520
118028	HESSIGHEIM	65	9	2172	159	.	.	1042	87
118077	INGERSHEIM	760	248	1404	170	17	.	1205	106
118040	KIRCHHEIM AM NECKAR	357	160	318	0	.	.	327	32
118080	KORNTAL-MUENCHINGEN, ST	1794	618	1579	.	104	.	6099	601
118046	KORNWESTHEIM, STADT	355	115	482	.	53	.	4235	284
118047	LOECHGAU	377	119	2329	283	10	34	1229	118
118048	LUDWIGSBURG, STADT	1854	551	2472	63	100	72	16138	1351
118049	MARBACH AM NECKAR, ST.	815	265	2115	216	77	.	11770	496
118050	MARKGROENINGEN, STADT	1537	531	396	.	114	467	1625	152
118051	MOEGLINGEN	1014	289	1698	81	41	.	9462	924
118053	MUNDELSHEIM	82	40	148	.	.	.	894	84
118054	MURR	432	85	421	.	.	0	438	43
118059	OBERRIEXINGEN, STADT	656	167	1228	.	.	.	1518	142
118060	OBERSTENFELD	367	81	507	.	10	38	4014	394
118063	PLEIDELSHEIM	483	147	1372	154	23	.	4215	331
118081	REMSECK AM NECKAR	1331	382	713	29	84	.	23543	2321
118076	SACHSENHEIM, STADT	2007	565	1981	239	39	288	20545	1518
118067	SCHWIEBERDINGEN	847	252	2901	264	63	.	1643	163
118068	SERSHEIM	1132	192	892	.	37	.	2847	268
118070	STEINHEIM A.D.MURR, ST.	756	186	2398	216	23	31	933	76
118071	TAMM	514	159	790	.	.	.	3155	267
118073	VATHINGEN A.D.ENZ, ST.	2749	866	2310	42	107	358	8863	863
118074	WALHEIM	.	.	241	0	8	.	.	.
119	LKR REMS-MURR-KREIS	40552	13164	29083	2494	1581	4304	131743	9724
119001	ALFDORF	5238	1684	2853	280	136	710	6414	599
119003	ALLMERSBACH IM TAL	387	140	30	0	17	766	587	57
119004	ALTHUETTE	1006	366	447	.	29	.	1084	93
119087	ASPACH	2956	972	2190	222	23	82	33862	1004
119006	AUENWALD	1305	445	610	111	41	106	1247	94
119008	BACKNANG, STADT	3898	849	4121	373	78	75	3551	320
119089	BERGLEN	923	328	456	44	43	66	3158	306
119018	BURGSTETTEN	548	126	2303	258	.	0	4819	460
119020	FELLBACH, STADT	337	96	1037	.	32	18	6441	471
119024	GROSZERLACH	1602	665	321	42	20	150	4513	315
119037	KATERSBACH	1714	603	697	27	106	116	1686	138
119093	KERNEN IM REMSTAL	92	.	41	0	.	0	503	43
119038	KIRCHBERG AN DER MURR	1125	371	2699	378	35	114	1427	137
119041	KORB	227	44	73	.	.	.	778	75
119042	LEUTENBACH	1147	274	2619	237	11	.	8415	710
119044	MURRHARDT, STADT	4024	1497	793	45	141	382	5235	447
119053	OPPENWEILER	1055	370	179	.	27	281	728	71
119055	PLUEDERHAUSEN	132	.	.	0	49	51	513	44
119090	REMSHALDEN	58	26	131	.	44	.	711	68
119061	RUDERSBERG	1356	591	315	.	39	307	1200	115
119067	SCHORNDORF, STADT	1272	418	239	14	122	285	3613	297
119068	SCHWAIKHEIM	344	64	210	.	13	.	249	17
119069	SPIEGELBERG	668	202	780	.	16	20	629	56
119075	SULZBACH AM DER MURR	2496	693	263	40	22	50	2408	222
119076	URBACH	478	172	66	0	17	177	719	63
119079	WAIBLINGEN, STADT	1468	508	3505	.	171	96	28310	2814
119091	WEINSTADT, STADT	158	36	729	0	.	117	3934	240
119083	WEISSACH IM TAL	958	234	153	.	16	51	1198	98
119084	WELZHEIM, STADT	2274	854	995	61	131	136	2363	199
119085	WINNENDEN, STADT	1050	389	204	.	148	19	1035	98
119086	WINTERBACH	256	94	.	0	5	.	413	41

2. Nutztierhaltung am 2. Dezember 1988

Gemeinde- schlüssel	Gemeinde Stadtkreis/Landkreis Region Regierungsbezirk Land	Rindvieh		Schweine		Pferde	Schafe	Hühner 1)	
		ins- gesamt	darunter Milch- kühe	ins- gesamt	darunter Zucht- sauen	ins- gesamt	ins- gesamt	ins- gesamt	darunter Leg- hennen 2)
		Anzahl							
REGION FRANKEN									
12	RG FRANKEN	234292	78332	807397	140307	4711	28797	831911	629744
121	SKR HEILBRONN	1504	633	2753	289	132	41	13677	7361
121000	HEILBRONN,STADT	1504	633	2753	289	132	41	13677	7361
125	LKR HEILBRONN	35922	11342	72415	7259	1494	9003	418366	315336
125001	ABSTATT	338	103	367	.	15	.	610	512
125005	BAD FRIEDRICHSHALL, ST.	684	262	648	.	93	23	820	803
125006	BAD RAPPENAU,STADT	2447	794	4196	416	92	104	179330	118442
125007	BAD WIMPFEN,STADT	1115	373	216	.	.	1524	261	261
125008	BEILSTEIN,STADT	821	290	424	0	15	176	1186	1077
125013	BRACKENHEIM,STADT	661	207	7015	815	62	.	24553	18579
125017	CLEEBRONN	69	19	2146	152	11	0	8759	5359
125021	EBERSTADT	263	112	121	0	.	.	376	362
125024	ELLHOFEN	89	.	54	.	.	.	203	203
125026	EPPINGEN,STADT	4058	1174	7885	790	104	173	80661	70518
125027	ERLENBACH	48	18	293	.	.	.	418	377
125030	FLEIN	163	43	73	0	6	15	615	612
125034	GEMMINGEN	1355	390	2475	.	.	.	7296	5423
125038	GUEGLINGEN,STADT	259	84	2513	153	73	50	608	550
125039	GUNDELSHEIM,STADT	1342	294	1653	49	47	72	4654	4552
125111	HARDTHAUSEN AM KOCHER	1555	412	3238	516	.	129	1374	1247
125046	ILSFELD	1095	345	3072	315	153	777	5051	2665
125047	ITTILINGEN	766	215	1596	275	40	.	7913	6713
125048	JAGSTHAUSEN	500	151	2831	420	30	47	404	386
125049	KIRCHARDT	882	237	1230	142	34	24	3741	2500
125113	LANGENBRETTACH	1876	532	1544	168	25	1377	1194	1084
125056	LAUFFEN AM NECKAR, ST.	109	64	1316	0	27	0	165	165
125057	LEHRENSTEINSFELD	153	73	313	.	.	0	409	302
125058	LEINGARTEN	504	182	687	.	68	.	594	498
125059	LOEWENSTEIN,STADT	65	.	682	.	22	76	578	471
125061	MASSENACHHAUSEN	119	.	372	.	.	.	207	206
125063	MOECKMUEHL,STADT	2663	926	5337	633	32	682	37860	25734
125065	NECKARSULM,STADT	701	249	457	.	15	.	1388	1256
125066	NECKARWESTHEIM	.	.	1375	.	0	0	11100	9693
125068	NEUDENAU,STADT	1684	577	1895	278	11	444	914	862
125069	NEUENSTADT A.KOCHER,ST	1375	368	1379	105	26	51	15346	15282
125074	NORDHEIM	328	134	1507	237	45	17	441	441
125110	OBERSULM	494	173	658	.	102	74	1282	1068
125078	OEDHEIM	424	115	876	0	21	38	714	593
125079	OFFENAU	197	72	79	0	.	0	174	169
125081	PFAFFENHOFEN	244	80	445	.	21	17	350	286
125084	ROIGHEIM	718	265	835	.	15	520	295	273
125086	SCHWAIERN,STADT	1152	361	5302	620	46	77	2990	2668
125087	SIEGELSACH	930	297	874	.	.	.	161	160
125094	TALHEIM	174	45	141	.	4	0	473	465
125096	UNTEREISESHEIM	181	62	.	0	.	0	78	78
125098	UNTERGRUPPENBACH	488	174	1222	80	33	681	624	468
125102	WEINSBERG,STADT	111	42	236	.	61	85	655	626
125103	WIDDERN,STADT	1244	459	1861	186	.	162	1628	1607
125107	WUESTENROT	822	298	321	.	55	154	1107	1007
125108	ZABERFELD	580	166	651	64	33	314	8806	8733
126	LKR HOHENLOHEKREIS	40831	13596	189690	32114	786	4602	209138	134854
126011	BREITZELD	2971	885	5440	623	104	281	5649	5465
126020	DOERZBACH	1871	621	5079	1112	19	340	1830	1769
126028	FORCHTENBERG,STADT	2375	717	10697	1809	43	226	19290	15219
126039	INGELFINGEN,STADT	2750	1034	11363	2592	31	259	4137	4073
126045	KRAUTHEIM,STADT	3451	727	3616	554	46	504	2608	2334
126046	KUENZELSAU,STADT	4682	1778	25783	4885	67	471	4054	3701
126047	KUPFERZELL	3335	1157	37952	6671	55	145	14224	14105
126056	MULFINGEN	4213	1586	14944	2803	34	205	14292	3381
126058	NEUENSTEIN,STADT	2140	727	22930	3950	98	173	15012	5842
126060	NIEDERNHALL,STADT	201	81	414	.	.	67	151	150
126066	OEHRINGEN,STADT	4174	1288	17657	2466	153	600	6348	5992
126069	PFEDELBAACH	3101	1156	8311	1317	43	229	6808	6554
126072	SCHOENTAL	2698	907	9672	580	28	870	41434	41192
126085	WALDENBURG,STADT	848	215	2869	.	28	102	69951	21788
126086	WEISZBACH	569	219	2421	561	20	67	1134	1130

1) ohne Kleinhaltungen, - 2) 1/2 Jahr und älter

Gemeinde- schlüssel	Gemeinde Stadtkreis/Landkreis Region Regierungsbezirk Land	Rindvieh		Schweine		Pferde	Schafe	Hühner 1)	
		ins- gesamt	darunter Milch- kühe	ins- gesamt	darunter Zucht- sauen	ins- gesamt	ins- gesamt	ins- gesamt	darunter Lage- hennen 2)
		Anzahl							

NOCH LKR HOHENLOHEKREIS

126094	ZWEIFLINGEN	1452	498	10542	1681	.	63	2216	2159
127	LKR SCHWAEBISCH HALL	103154	36946	394546	75555	1492	9049	122965	109920
127008	BLAUFELDEN	4327	1648	48698	8890	33	204	5543	5133
127009	BRAUNSBACH	1982	848	26311	5809	31	242	15738	11699
127012	BUEHLERTANN	1899	719	1030	155	26	281	1396	1292
127013	BUEHLERZELL	2941	1139	5445	262	105	190	2016	1875
127014	CRAILSHEIM,STADT	9839	3599	12353	2460	114	698	3880	3252
127102	FICHTENAU	3067	1073	1714	283	22	170	2528	2321
127023	FICHTENBERG	970	336	98	.	23	384	639	614
127103	FRANKENHARDT	6558	2145	9014	1761	91	651	5305	4849
127025	GAILDORF,STADT	3329	1183	2372	366	71	180	1948	1730
127032	GERABRONN,STADT	2471	992	17932	3755	25	239	14582	14308
127043	ILSHOFEN,STADT	4325	1584	29962	6560	73	103	3838	3213
127046	KIRCHBERG A.D.JAGST,ST	3706	1118	13186	2788	16	71	1544	1476
127101	KRESZBERG	5817	1820	2991	416	45	440	3204	2826
127047	LANGENBURG,STADT	1316	489	7739	1474	10	433	916	864
127052	MAINHARDT	3982	1301	2272	341	115	142	11030	10275
127056	MICHELBAACH AM DER BILZ	913	320	2337	549	36	369	831	677
127059	MICHELFELD	2746	948	5491	926	29	142	1693	1396
127062	OBERRÖT	1975	851	767	117	67	305	2139	1892
127063	OBERSONTHEIM	4769	1771	7723	1565	34	228	3421	3218
127100	ROSENGARTEN	1827	623	8025	1895	29	134	1917	1504
127071	ROT AM SEE	4694	1702	40125	6240	88	182	6805	6173
127073	SATTELDORF	4150	1317	7365	1589	27	1476	2966	2619
127075	SCHROZBERG,STADT	7545	2641	52856	9911	123	203	7725	7382
127076	SCHWAEBISCH HALL,STADT	5936	2336	36814	7551	122	270	7134	6298
127104	STIMPACH	2915	1065	1651	405	27	481	1911	1689
127079	SULZBACH-LAUFEN	2018	781	473	46	23	129	1948	1642
127086	UNTERMUENKHEIM	1647	642	18285	3224	25	245	5560	5462
127089	VELLBERG,STADT	1625	631	6430	1365	34	305	2149	1945
127091	WALLHAUSEN	2067	617	9224	1490	16	68	1774	1622
127099	WOLPERTSHAUSEN	1798	707	15863	3353	12	84	885	674
128	LKR MAIN-TAUBER-KREIS.	52881	15815	147993	25090	807	6102	67765	62273
128138	AHORN	2135	741	1959	184	31	103	1356	1321
128006	ASSAMSTADT	590	188	1161	.	17	.	256	255
128007	BAD MERGENTHEIM,STADT	6513	2190	13473	2075	59	633	7314	7189
128014	BOXBERG,STADT	3870	1249	2888	198	25	651	4155	3554
128020	CREGLINGEN,STADT	8829	2810	35417	6581	34	371	11997	9603
128039	FREUDENBERG,STADT	476	99	864	.	40	68	374	327
128045	GROSZRINDERFELD	1922	291	3136	392	28	381	9573	9567
128047	GRUENSFELD,STADT	1945	553	4068	608	14	.	2677	2624
128058	IGERSHEIM	2799	740	4673	938	51	83	1488	1236
128061	KOENIGSHEIM	2338	587	6276	699	.	278	1690	1461
128064	KUELSHEIM,STADT	2093	563	2239	191	47	273	1171	1093
128139	LAUDA-KOENIGSHOFEN,ST.	1685	489	5989	849	44	65	2468	2287
128082	NIEDERSTETTEN,STADT	5978	2014	31377	6586	153	448	5575	4863
128115	TAUBERBISCHOFSHOFEN,ST.	1811	516	3061	398	38	366	5092	4989
128126	WEIKERSHEIM,STADT	4677	1645	16459	3475	55	340	5042	4944
128128	WERBACH	1122	328	3473	384	26	415	3580	3513
128131	WERTHEIM,STADT	3020	573	8459	856	120	1614	2929	2726
128137	WITTIGHAUSEN	1078	239	3021	517	.	0	1028	721

REGION OSTWUERTTEMBERG

13	R6 OSTWUERTTEMBERG	153159	53574	154416	20870	3090	17690	267850	177853
135	LKR HEIDENHEIM	35345	12235	48541	5638	817	7967	76060	50992
135010	DISCHINGEN	6778	2462	11711	1814	.	179	12853	12785
135015	GERSTETTEN	5867	2089	7892	836	93	1377	16157	16090
135016	GIENGEN A.D.BREIZ,ST.	4065	1396	3762	233	60	1453	2751	1533
135019	HEIDENHEIM A.D.BR.,ST.	2243	827	593	.	239	217	1934	1655
135020	HERBRECHTINGEN,STADT	3304	1191	4202	543	85	806	8518	6175
135021	HERMARINGEN	1767	603	3067	343	.	491	1801	1767
135025	KOENIGSBRONN	1217	467	380	.	71	81	1117	1073
135026	NATTHEIM	1737	572	1394	178	47	1412	20580	4070
135027	NIEDERSTOTZINGEN,STADT	1723	316	8052	972	50	160	1247	1210
135031	SONTHEIM AN DER BREIZ	3337	1002	3633	266	46	872	1431	1374

Gemeinde- schlüssel	Gemeinde Stadtkreis/Landkreis Region Regierungsbezirk Land	Rindvieh		Schweine		Pferde	Schafe	Hühner 1)	
		ins- gesamt	darunter Milch- kühe	ins- gesamt	darunter Zucht- sauen	ins- gesamt	ins- gesamt	ins- gesamt	darunter Lege- hennen 2)
		Anzahl							

NOCH LKR HEIDENHEIM

135032	STEINHEIM AM ALBUCH	3307	1310	3855	383	97	919	7671	3260
136	LKR OSTALBKREIS	117814	41339	105875	15232	2273	9723	191790	126861
136088	AALEN, STADT	10146	3652	4614	554	269	826	29645	5169
136002	ABTSGMUEND	4316	1455	899	104	165	1212	3097	2809
136003	ADELMANNSFELDEN	1325	553	366	33	27	82	1434	1316
136007	BARTHOLOMAE	606	242	1811	167	14	.	203	203
136009	BOEBINGEN AN DER REMS	1514	543	1300	131	16	30	687	589
136010	BOPFINGEN, STADT	4764	1559	12467	1668	69	1244	40079	39949
136015	DURLANGEN	913	350	146	.	15	167	393	381
136018	ELLENBERG	1927	774	519	56	22	45	997	967
136019	ELLWANGEN(JAGST), STADT	12779	4351	6238	928	280	1740	6840	6346
136020	ESCHACH	2031	713	4448	451	18	51	1035	768
136021	ESSINGEN	3444	1208	1913	148	67	.	3095	3075
136024	GOEGGINGEN	1333	540	469	65	20	50	817	713
136027	GSCHWEND	3969	1517	736	51	78	234	3128	2886
136028	HEUBACH, STADT	1587	632	125	.	42	56	1539	1001
136029	HEUCHLINGEN	1175	475	50	0	39	54	211	116
136033	HUETTLINGEN	2067	678	270	.	17	293	855	621
136034	IGGINGEN	1844	640	191	.	13	0	968	968
136035	JAGSTZELL	2254	930	1598	165	36	39	1256	903
136037	KIRCHHEIM AM RIES	2415	818	3602	586	28	22	2873	2779
136038	LAUCHHEIM, STADT	2760	1003	2044	333	60	69	775	246
136040	LEINZELL	135	49	.	.	0	.	67	63
136042	LORCH, STADT	1740	601	1592	195	96	239	7937	5873
136043	MOEGGLINGEN	1164	443	.	.	42	.	5379	5379
136044	MUTLANGEN	795	279	414	0	9	.	1208	1206
136045	NERESHEIM, STADT	8031	2117	16706	2207	55	257	4436	4314
136046	NEULER	3684	1337	1168	108	66	83	6965	5630
136049	OBERGROENINGEN	1150	404	687	154	27	.	300	300
136050	OBERKOCHEN, STADT	177	85	18	.	.	.	70	70
136089	RAINAU	2706	874	1693	311	20	313	1169	1062
136087	RIESBUERG	1583	386	4408	776	11	.	759	750
136060	ROSENBERG	2547	976	1488	291	13	90	1986	1827
136061	RUPPERTSHOFEN	1281	442	542	79	69	.	540	537
136062	SCHUECHINGEN	941	350	157	.	.	.	391	371
136065	SCHWABEISCH GMUEND, ST.	6815	2592	3081	480	257	420	25335	16047
136066	SPRAITBACH	618	210	96	0	15	44	500	453
136068	STOEDTLEN	3126	1163	1776	229	35	678	2114	1873
136070	TAEFERROT	969	300	131	.	19	123	737	690
136071	TANNHAUSEN	2560	845	2212	359	.	51	1242	1176
136075	UNTERSCHNEIDHEIM	8024	3042	20355	3722	45	167	3634	3543
136079	WALDSTETTEN	1732	599	178	.	96	174	1734	1723
136082	WESTHAUSEN	3269	1136	4470	636	65	69	24276	1362
136084	WOERT	1598	476	856	124	16	29	1084	807

REGIERUNGSBEZIRK KARLSRUHE

2	RB KARLSRUHE	156266	49034	181074	17294	11532	36802	815630	620787
REGION MITTLERER OBERRRHEIN									
21	RG MITTLERER OBERRRHEIN	19586	5316	36241	3319	3479	9968	192284	153799
211	SKR BADEN-BADEN	130	28	116	.	119	1579	737	620
211000	BADEN-BADEN, STADT	130	28	116	.	119	1579	737	620
212	SKR KARLSRUHE	821	314	1539	147	413	113	29160	22784
212000	KARLSRUHE, STADT	821	314	1539	147	413	113	29160	22784
215	LKR KARLSRUHE	13324	3525	23664	2421	2109	5877	137713	107866
215100	BAD SCHOENBORN	433	137	396	.	74	62	426	425
215007	BRETTEN, STADT	1685	374	1626	124	91	715	9622	9312
215009	BRUCHSAL, STADT	955	256	2640	223	89	95	9811	8915
215111	DETTENHEIM	205	63	265	0	32	15	2498	2482
215102	EGGENSTEIN-LEOPOLDSHF.	.	0	21	0	50	0	114	92

2. Nutztierhaltung am 2. Dezember 1988

Gemeinde- schlüssel	Gemeinde Stadtkreis/Landkreis Region Regierungsbezirk Land	Rindvieh		Schweine		Pferde	Schafe	Hühner 1)	
		ins- gesamt	darunter Milch- kühe	ins- gesamt	darunter Zucht- sauen	ins- gesamt	ins- gesamt	ins- gesamt	darunter Lege- hennen 2)
		Anzahl							

NOCH LKR KARLSRUHE

215017	ETTLINGEN,STADT	331	43	337	•	162	1670	8471	7282
215021	FORST	138	•	38	0	44	•	127	127
215025	GONDELSHEIM	305	83	1616	•	19	0	12274	12274
215099	GRABEN-NEUDORF	362	50	313	•	46	•	1667	1130
215029	HAMBRUECKEN	47	4	141	•	18	0	358	325
215096	KARLSBAD	461	124	1438	•	144	98	3251	3164
215103	KARLSDORF-NEUTHARD	14	•	121	•	56	•	170	155
215097	KRAICHTAL,STADT	1304	427	3012	185	173	386	5484	4939
215039	KRONAU	•	0	82	•	23	111	161	121
215040	KUERNBACH	581	184	319	•	13	96	219	216
215105	LINKENHEIM-HOCHSTETTEN	15	•	241	0	68	•	308	263
215046	MALSCH	113	41	82	0	35	395	991	933
215047	MARXZELL	218	75	77	•	103	81	768	729
215059	OBERDERDINGEN	1819	551	848	307	103	117	1458	1408
215107	OBERHAUSEN-RHEINHAUSEN	162	•	88	•	91	42	229	196
215064	OESTRINGEN,STADT	945	273	1827	97	27	54	918	913
215101	PFINZTAL	242	44	412	•	20	•	2863	2792
215066	PHILIPPSBURG,STADT	195	•	1083	•	33	•	401	349
215108	RHEINSTETTEN	65	•	1940	•	83	21	2664	2615
215109	STUTENSEE	114	37	517	•	123	64	26726	1692
215082	SULZFELD	462	78	153	9	12	•	2679	2600
215084	UBSTADT-WEIHER	304	92	1066	•	50	55	646	613
215106	WAGHAEUSEL, STADT	33	7	174	0	104	817	3311	3307
215110	WALDBRONN	116	20	46	0	66	756	292	288
215089	WALZBACHTAL	787	208	1555	312	41	15	37432	36855
215090	WEINGARTEN (BADEN)	643	233	476	80	81	118	976	960
215094	ZAISENHAUSEN	261	32	714	•	35	•	398	394
216	LKR RASTATT	5311	1449	10922	733	838	2399	24674	22529
216002	AU AM RHEIN	122	•	59	0	•	0	96	96
216005	BIETIGHEIM	•	0	•	0	•	•	•	0
216006	BISCHWEIER	•	•	4	0	•	•	36	35
216007	BUEHL,STADT	740	309	830	73	46	125	5199	3833
216008	BUEHLERTAL	43	30	17	0	•	30	97	82
216009	DURMERSHEIM	•	0	7	0	19	0	69	65
216012	ELCHESHEIM-ILLINGEN	110	0	301	0	13	22	269	266
216013	FORBACH	52	17	•	0	•	22	581	497
216015	GAGGENAU,STADT	348	106	38	0	134	894	238	226
216017	GERNSBACH,STADT	79	30	18	0	55	164	159	154
216022	HUEGELSHEIM	108	•	209	0	•	•	•	•
216023	IFFEZHEIM	12	•	1884	0	133	0	56	45
216024	KUPPENHEIM,STADT	168	29	253	0	22	•	188	167
216028	LICHTENAU,STADT	903	175	1951	159	31	146	2082	2041
216029	LOFFENAU	•	•	•	0	21	•	66	65
216033	MUGGENSTURM	36	•	269	•	31	108	211	199
216039	OETIGHEIM	•	•	18	0	32	•	209	206
216041	OTTERSWEIER	1067	376	1756	134	33	72	7694	7415
216043	RASTATT,STADT	328	41	1282	248	102	275	1228	1184
216063	RHEINMUENSTER	314	72	283	•	49	•	1652	1601
216049	SINZHEIM	728	194	1628	•	39	118	2670	2619
216052	STEINMAUERN	83	•	77	•	32	23	742	661
216059	WEISENBACH	•	0	0	0	•	277	•	•

REGION UNTERER NECKAR

22	RG UNTERER NECKAR	80110	23886	103986	10588	4600	12474	437098	303420
221	SKR HEIDELBERG	1028	322	1487	103	299	40	17912	14915
221000	HEIDELBERG,STADT	1028	322	1487	103	299	40	17912	14915
222	SKR MANNHEIM	409	107	2867	181	520	346	36459	35305
222000	MANNHEIM,UNIV.-STADT	409	107	2867	181	520	346	36459	35305
225	LKR NECKAR-ODEMWALD-KR	49034	15303	51885	5769	1271	5501	127670	82589
225001	ADELSHEIM,STADT	2412	637	2283	146	24	375	8232	8182
225002	AGLASTERHAUSEN	926	278	5384	1011	18	56	8088	4174
225009	BILLIGHEIM	2693	933	1378	130	17	270	20840	1561
225010	BINAU	209	68	60	0	•	•	•	•
225014	BUCHEN(ODEMWALD),STADT	6698	2035	5089	520	164	424	13577	12633

Gemeinde- schlüssel	Gemeinde Stadtkreis/Landkreis Region Regierungsbezirk Land	Rindvieh		Schweine		Pferde	Schafe	Hühner 1)	
		ins- gesamt	darunter Milch- kühe	ins- gesamt	darunter Zucht- sauen	ins- gesamt	ins- gesamt	ins- gesamt	darunter Lege- hennen 2)
		Anzahl							

NOCH LKR NECKAR-ODENWALD-KR

225117	ELZTAL	1999	738	2112	123	19	158	1361	1348
225024	FAHRENBACH	924	329	499	39	27	138	666	439
225032	HARDHEIM	3803	1162	9161	974	52	935	1175	1086
225033	HASZMERSHEIM	314	108	1125	222	15	20	5184	5184
225039	HOEPFINGEN	1252	419	1444	110	57	93	935	833
225042	HUEFFENHARDT	1110	301	346	.	26	.	8828	8763
225052	LIMBACH	1857	592	1342	252	22	147	2107	1595
225058	MOSBACH, STADT	1764	517	2682	363	144	289	6710	5773
225060	MUDAU	4518	1401	3608	497	76	100	26646	8445
225064	NECKARGERACH	420	124	381	.	8	25	4800	4783
225067	NECKARZIMMERN	.	.	.	0
225068	NEUNKIRCHEN	681	226	1012	112	.	37	353	345
225074	OBRIGHEIM	789	235	724	98	30	97	2635	2635
225075	OSTERBURKEN, STADT	1900	507	3026	67	107	97	629	564
225114	RAVENSTEIN, STADT	3387	1025	3010	363	22	670	1569	1371
225082	ROSENBERG	1837	567	1646	237	33	100	1567	1533
225115	SCHEFFLENZ	2067	702	601	90	24	67	1209	1183
225116	SCHWARZACH	236	72	194	0	24	.	969	966
225091	SECKACH	1276	467	687	5	23	.	483	478
225118	WALDBRUNN	1566	536	951	105	183	111	2284	2231
225109	WALLDUERN, STADT	4345	1317	3132	233	123	1113	6750	6412
225113	ZWINGENBERG	0	0	0
226	LKR RHEIN-NECKAR-KREIS	29639	8154	47747	4535	2510	6587	255057	170611
226003	ALTUSZHEIM	294	96	37	.	18	0	126	126
226102	ANGELBACHTAL	665	144	2303	239	16	19	2557	2423
226006	BAMMENTAL	268	.	40	0	39	.	125	105
226009	BRUEHL	.	0	.	0	57	.	862	487
226010	DIELHEIM	487	53	1301	213	86	.	501	489
226012	DOSSENHEIM	.	0	173	.	48	.	5863	5855
226013	EBERBACH, STADT	255	86	119	.	25	83	20332	18062
226105	EDINGEN-NECKARHAUSEN	134	.	693	47	11	.	3414	3369
226017	EPFENBACH	217	42	1368	80	12	503	117	117
226018	EPPELHEIM	157	.	511	0	119	.	239	221
226020	ESCHELBRONN	310	98	55	0	.	.	168	155
226022	GAIBERG	101	68
226027	HEDDESACH	143	60	8	0	12	.	75	73
226028	HEDDESHEIM	842	240	584	127	172	.	930	930
226029	HEILIGKREUZSTEINACH	490	125	738	.	49	285	7340	5821
226106	HELMSTADT-BARGEN	1497	475	2541	302	44	.	3953	3918
226031	HEMSBACH, STADT	1237	463	330	.	63	0	1210	1059
226107	HIRSCHBERG A.D.BERGSTR	133	66	306	.	45	22	34564	34470
226032	HOCKENHEIM, STADT	1199	248	2175	201	18	625	483	439
226036	ILVESHEIM	59	.	490	.	.	0	4873	3772
226037	KETSCH	320	.	60	0	70	.	8163	8156
226038	LADENBURG, STADT	743	166	617	.	109	.	1029	1013
226040	LAUDENBACH	795	188	.	0	35	.	.	.
226041	LEIMEN, STADT	651	206	1277	109	48	85	2163	2109
226104	LOBBACH	.	.	1256	.	.	529	20654	14552
226046	MALSCH	.	0	28	0	5	.	1073	.
226048	MAUER	273	78	890	69	10	.	551	345
226049	MECKESHEIM	754	252	2120	226	45	.	9515	7468
226054	MUEHLHAUSEN	289	20	1195	117	14	.	276	266
226055	NECKARBISCHOFHEIM, ST.	1150	249	478	22	19	57	401	354
226056	NECKARGEMUEND, STADT	388	87	41	0	59	199	8194	6072
226058	NEIDENSTEIN	344	126	158	.	17	358	270	269
226059	NEULUSZHEIM	10	.	188	99
226060	NUSZLOCH	347	66	799	.	47	0	2779	2779
226062	OFTERSHEIM	337	27	417	0	8	.	361	351
226063	PLANKSTADT	368	60	825	.	16	.	2896	2891
226065	RAUENBERG, STADT	.	0	326	.	25	.	3168	3148
226066	REICHARTSHAUSEN	777	144	288	36	5	.	280	261
226068	REILINGEN	264	53	485	.	73	.	187	159
226076	SANDHAUSEN	144	47	260	.	53	0	1450	1450
226080	SCHOENAU, STADT	48	23	24	0	30	33	.	.
226081	SCHOENBRUNN	872	181	1059	102	53	264	1599	1498
226082	SCHRIESHEIM, STADT	159	66	714	0	49	.	2477	2431
226084	SCHWETZINGEN, STADT	269	.	51	0	57	.	498	333
226085	SINSHEIM, STADT	5573	1790	10865	1083	247	1033	10667	10294

Gemeinde- schlüssel	Gemeinde Stadtkreis/Landkreis Region Regierungsbezirk Land	Rindvieh		Schweine		Pferde	Schafe	Hühner 1)	
		ins- gesamt	darunter Milch- kühe	ins- gesamt	darunter Zucht- sauen	ins- gesamt	ins- gesamt	ins- gesamt	darunter Lege- hennen 2)
Anzahl									
NOCH LKR RHEIN-NECKAR-KREIS									
226086	SPECHBACH	281	133	141	14	53	504	384	384
226103	ST. LEON-ROT	152	39	212	.	57	.	390	385
226091	WALBESSTADT, STADT	598	147	1172	77	32	155	788	632
226095	WALLDORF, STADT	306	.	2909	.	109	.	129	117
226096	WEINHEIM, STADT	2928	1179	2023	270	129	73	15288	15216
226097	WIESENBAACH	318	68	45	0	59	.	351	271
226098	WIESLOCH, STADT	880	99	2613	313	72	388	67735	2671
226099	WILHELMSFELD	.	.	.	0	5	.	2633	1533
226101	ZUZENHAUSEN	502	146	123	.	32	0	245	205
REGION NORDSCHWARZWALD									
23	RG NORDSCHWARZWALD	56570	19832	40847	3387	3453	14360	186248	163568
231	SKR PFÖRZHEIM	816	179	1563	.	284	1732	10260	2994
231000	PFÖRZHEIM, STADT	816	179	1563	.	284	1732	10260	2994
235	LKR CALW	19200	7348	11220	754	1193	6253	70253	62818
235006	ALTENSTEIG, STADT	2408	878	1630	298	75	289	19410	15135
235007	ALTHEINGSTETT	566	179	124	0	24	380	1257	1238
235033	BAD HERRENALB, STADT	242	24	31	0	64	96	430	384
235008	BAD LIEBENZELL, STADT	1018	394	346	0	43	392	3038	2902
235084	BAD TEINACH-ZAVELST. ST	1278	525	403	.	4	49	2376	2146
235085	CALW, STADT	1318	533	400	.	143	226	3458	3042
235018	DOBEL	.	.	0	0	.	.	62	53
235020	EBHAUSEN	747	284	855	52	21	219	2306	2172
235022	EGENHAUSEN	590	263	200	.	20	29	776	755
235025	ENZKLOESTERLE	.	0	0	0
235029	GECHINGEN	377	114	390	.	127	243	3667	3635
235032	HAITERBACH, STADT	895	305	558	0	34	478	2238	2072
235035	HOEFEN AN DER ENZ	.	0	0	0	17	.	.	.
235046	NAGOLD, STADT	896	382	1444	130	66	1154	2948	2566
235047	NEUBULACH, STADT	1719	751	663	66	63	26	6587	5895
235050	NEUWEILER	1767	757	669	24	41	45	3811	3530
235055	OBERREICHENBACH	900	316	99	0	20	47	5437	5356
235057	OSTELSHEIM	113	25	941	.	18	47	4064	4015
235060	ROHRDORF	.	.	.	0	.	.	81	68
235065	SCHOENBERG	741	327	789	0	92	80	849	820
235066	SIMMERSFELD	1658	571	233	.	14	8	1438	1299
235067	SIMMOZHEIM	241	43	36	0	21	56	579	574
235073	UNTERREICHENBACH	24	11	.	0	8	.	171	106
235079	WILDBAD I. SCHWARZW. ST.	272	84	110	0	92	443	910	840
235080	WILDBERG, STADT	1371	572	1270	.	127	1886	4221	4117
236	LKR ENZKREIS	15092	4793	8717	620	1165	1596	48762	44181
236004	BIRKENFELD	341	111	557	.	20	0	388	270
236011	EISINGEN	116	27	75	0	0	.	294	276
236013	ENGELSBRAND	160	46	28	.	64	64	379	300
236019	FRIOLZHEIM	252	96	75	.	.	33	438	435
236025	HEIMSHHEIM, STADT	501	106	101	.	61	25	855	744
236028	ILLINGEN	801	280	333	25	41	40	3531	2834
236030	ISPRINGEN	.	.	.	0	.	0	120	120
236074	KAEMPFELBACH	119	50	.	0	23	0	1441	1422
236070	KELTERN	328	33	462	.	62	292	1253	1209
236031	KIESELBRONN	153	41	72	.	18	.	518	479
236033	KNITTLINGEN, STADT	898	325	995	67	51	40	4776	4667
236076	KÖNIGSBACH-STEIN	1821	677	1498	74	81	.	5122	4305
236038	MAULBRONN, STADT	847	259	276	28	47	.	937	781
236039	MOENSHEIM	529	112	300	0	79	.	974	744
236040	MUENLACKER, STADT	1876	694	918	45	101	94	8078	7687
236043	NEUENBUERG, STADT	.	.	.	0	71	43	951	941
236044	NEUHAUSEN	383	98	217	.	33	36	781	696
236073	NEULINGEN	836	257	304	23	51	.	545	536
236046	NIEFERN-OESCHELBRONN	743	189	785	.	26	127	361	342
236075	OELBRONN-DUERN	475	181	116	9	20	19	502	472
236050	OETISHEIM	420	121	143	.	59	73	2922	2452
236071	RECHINGEN	533	150	430	.	10	26	1400	1178
236061	STERNENFELS	299	115	88	.	20	84	270	241
236072	STRAUBENHARDT	399	53	312	.	63	144	1024	995
236062	TIEFENBRONN	199	101	111	.	28	105	227	223

Gemeinde- schlüssel	Gemeinde Stadtkreis/Landkreis Region Regierungsbezirk Land	Rindvieh		Schweine		Pferde	Schafe	Hühner 1)	
		ins- gesamt	darunter Milch- kühe	ins- gesamt	darunter Zucht- sauen	ins- gesamt	ins- gesamt	ins- gesamt	darunter Lege- hennen 2)
		Anzahl							

NOCH LKR ENZKREIS

236065	WIERN SHEIM	1179	348	408	17	63	56	4176	3358
236067	WIMSHEIM	218	72	23	0	26	*	319	319
236068	WURMBERG	592	224	40	*	26	40	6180	6155
237	LKR FREUDENSTADT	21462	7512	19347	1889	811	4779	56973	53575
237002	ALPIRSBACH, STADT	1713	669	574	69	52	131	3839	3602
237075	BAD RIPPOLDSAU-SCHAPB.	325	125	137	0	26	41	273	261
237004	BAIERSBRONN	1628	413	239	0	64	386	3930	3588
237008	BETZWEILER-WAEDEL	372	168	121	*	*	*	478	427
237019	DORNSTETTEN, STADT	780	323	362	*	29	89	3051	3031
237024	EMPFINGEN	197	65	837	131	*	12	1368	1085
237027	EUTINGEN IM GAEU	715	185	4329	485	25	51	1756	1553
237028	FREUDENSTADT, STADT	1981	727	126	0	87	45	1715	1635
237030	GLATTEN	800	235	1564	*	15	124	1937	1695
237032	GROEMBACH	269	112	27	0	8	*	3452	3241
237040	HORB AM NECKAR, STADT	4304	1330	4996	576	258	1258	17030	16724
237045	LOSZBURG	3240	1416	1831	128	102	2065	5858	4993
237054	PFALZGRAFENWEILER	1529	504	378	18	81	93	2381	2144
237061	SCHOPFLOCH	1595	607	2305	247	5	65	3496	3397
237073	SEEWALD	1001	294	329	0	30	*	4377	4316
237074	WALDACHTAL	764	259	1166	128	17	362	1759	1649
237072	WOERNERSBERG	249	80	26	0	*	*	273	234

REGIERUNGSBEZIRK FREIBURG

3	RB FREIBURG	342684	125523	262670	23741	10687	53750	865558	695000
REGION SUEDLICHER OBERRHEIN									
31	R6 SUEDL. OBERRHEIN	121422	45248	113747	10155	4453	21865	391237	338382
311	SKR FREIBURG IM BRSG.	1128	349	2863	181	302	5122	4172	3408
311000	FREIBURG IM BREISG. ST.	1128	349	2863	181	302	5122	4172	3408
315	LKR BREISGAU-HOCHSCHW.	42000	17459	28711	2929	1677	7964	86981	80302
315003	AU	497	211	481	0	5	518	1182	1130
315004	AUGGEN	369	121	202	*	16	83	663	638
315006	BAD KROZINGEN	927	202	2207	433	56	41	2855	2498
315007	BADENWEILER	227	55	27	0	21	93	258	239
315008	BALLRECHTEN-DOTTINGEN	*	0	243	*	11	*	3009	1196
315013	BOETZINGEN	314	32	657	57	*	*	2270	2131
315014	BOLLSCHWEIL	342	137	60	*	8	134	1293	1225
315015	BREISACH AM RHEIN, ST.	544	15	1432	169	89	27	6119	5243
315016	BREITNAU	2430	1321	371	23	23	27	991	878
315020	BUCHENBACH	1620	825	333	38	33	99	891	852
315022	BUGGINGEN	558	185	2686	230	24	77	1450	1198
315028	EBRINGEN	50	30	67	0	13	58	478	468
315131	EHRENKIRCHEN	560	130	1064	147	38	368	5639	5306
315030	EICHSTETTEN	318	58	380	*	21	*	3008	2775
315031	EISENBACH (HOCHSCHW.)	977	488	93	*	20	12	211	185
315033	ESCHBACH	155	*	543	*	*	0	3621	3017
315037	FELDBERG (SCHWARZWALD)	82	39	25	0	21	19	62	53
315039	FRIEDENWEILER	291	142	73	0	12	54	159	134
315041	GLOTTERTAL	1893	739	711	99	22	127	1643	1587
315043	GOTTENHEIM	333	*	127	*	12	*	470	466
315047	GUNDELFINGEN	622	354	79	*	83	32	1401	1178
315048	HARTHEIM	713	116	1755	455	13	*	10697	10660
315050	HEITERSHEIM, STADT	183	94	1952	115	9	*	1407	1337
315051	HEUWEILER	392	165	259	43	10	*	726	699
315052	HINTERZARTEN	547	280	28	0	77	*	266	242
315056	HORBEN	753	339	109	11	61	63	260	253
315059	IHRINGEN	165	22	273	*	10	*	1906	1827
315064	KIRCHZARTEN	1644	756	571	98	108	131	5794	5662
315068	LENZKIRCH	1189	530	120	*	41	45	598	566
315070	LOEFFINGEN, STADT	3709	1498	2419	271	96	657	7499	7438

Gemeinde- schlüssel	Gemeinde Stadtkreis/Landkreis Region Regierungsbezirk Land	Rindvieh		Schweine		Pferde	Schafe	Hühner 1)	
		ins- gesamt	darunter Milch- kühe	ins- gesamt	darunter Zucht- sauen	ins- gesamt	ins- gesamt	ins- gesamt	darunter Leg- hennen 2)
		Anzahl							
NOCH LKR BREISGAU-HOCHSCHW									
315132	MARCH	628	101	685	57	68	83	3173	3121
315072	MERDINGEN	26	.	180	.	7	.	486	447
315073	MERZHAUSEN	.	0	0	0
315074	MUELLHEIM,STADT	1420	503	1372	.	75	809	2648	2607
315130	MUENSTERTAL/SCHWARZW.	2010	995	614	.	41	408	988	893
315076	NEUENBURG A.RHEIN,STAD	1978	539	1343	109	89	227	1569	1437
315084	OBERRIED	1363	694	210	.	24	139	517	477
315089	PFAFFENWEILER	.	.	73	.	.	0	157	150
315098	SCHALLSTADT	218	82	1530	.	65	.	2500	2453
315102	SCHLUCHSEE	831	290	156	.	42	598	258	209
315107	SOELDEN	150	68	85	.	8	49	102	.
315094	ST.MAERGEN	1879	969	342	55	12	33	669	650
315095	ST.PETER	2235	1012	370	81	50	185	688	653
315108	STAUFEN I.BREISGAU,ST.	523	148	304	.	13	55	1060	966
315109	STEGEN	1565	772	1214	104	40	224	865	804
315111	SULZBURG,STADT	42	16	361	.	23	0	423	414
315113	TITISEE-NEUSTADT,STADT	4278	2183	294	7	71	89	1313	1302
315115	UMKIRCH	.	0	71	.	63	.	.	.
315133	VOGTSB.I.KAISERST.,ST.	34	13	108	.	10	.	2246	2184
315125	WITTAU	352	168	52	.	.	.	373	373
316	LKR EMMENDINGEN	24899	8118	24301	1822	753	2878	103152	76428
316002	BAHLINGEN	220	40	529	32	22	146	955	924
316003	BIEDERBACH	2294	841	562	42	29	79	1414	1274
316009	DENZLINGEN	476	31	1091	71	.	.	17626	14397
316010	ELZACH,STADT	3061	1245	642	53	53	256	2061	1833
316011	EMMENDINGEN,STADT	885	155	3283	306	60	187	4144	3533
316012	ENDINGEN,STADT	520	93	1084	119	25	0	3535	3454
316013	FORCHHEIM	1126	131	1974	40	7	0	8412	8398
316054	FREIAMT	5219	2117	3078	579	59	483	11365	10679
316014	GUTACH IM BREISGAU	2052	719	309	45	32	98	3197	3189
316017	HERBOLZHEIM,STADT	862	128	467	.	36	62	21397	1200
316020	KENZINGEN,STADT	174	21	538	43	60	76	890	824
316024	MALTERDINGEN	114	0	104	.	11	0	486	418
316036	REUTE	108	45	138	0	9	38	780	662
316053	RHEINHAUSEN	316	37	2396	.	53	75	1450	1373
316037	RIEGEL	358	117	236	.	.	.	1579	1529
316038	SASBACH	165	19	127	0	27	.	882	801
316039	SEXAU	1054	347	720	85	29	322	2083	1847
316042	SIMONSWALD	1532	638	292	.	20	240	889	685
316043	TENINGEN	647	207	1431	74	96	290	1854	1658
316045	VOERSTETTEN	52	18	60	0	34	112	582	480
316056	WALDKIRCH, STADT	1816	651	584	28	40	271	13305	13229
316049	WEISWEIL	334	31	2073	51	28	.	3149	3098
316055	WINDEN IM ELZTAL	1377	472	310	26	12	98	849	678
316051	WYHL	137	15	2273	.	5	0	268	265
317	LKR ORTENAUKEIS	53395	19322	57872	5223	1721	5901	196932	178244
317001	ACHERN,STADT	1586	643	1430	96	82	103	4716	4451
317005	APPENWEIER	819	230	627	49	16	46	3268	3163
317008	BAD PETERSTAL-GRIESB.	474	224	120	0	10	.	137	116
317009	BERGHAUPTEN	300	125	130	.	25	94	829	692
317011	BIBERACH	1498	544	455	31	17	47	1642	1371
317021	DURBACH	429	172	558	74	13	55	3012	2881
317026	ETTENHEIM,STADT	548	105	422	0	57	140	4825	4132
317029	FISCHERBACH	1077	455	210	27	14	.	2511	2476
317031	FRIESENHEIM	309	76	2169	63	43	40	3497	2956
317034	GENSENBACH,STADT	2331	897	1004	81	56	285	14217	11070
317039	GUTACH(SCHWARZW.-BAHN)	1000	382	131	0	8	69	674	579
317040	HASLACH I.KINZIGTAL,ST	618	254	527	98	24	254	1611	1527
317041	HAUSACH,STADT	1437	642	322	36	5	.	1350	1304
317046	HOFSTETTEN	957	415	398	55	10	48	757	546
317047	HOBBERG	524	200	1380	.	21	115	2227	2226
317051	HORNBERG,STADT	1518	745	488	.	10	51	1561	1418
317152	KAPPEL-GRAFENHAUSEN	303	77	661	45	43	68	7362	7323
317056	KAPPELRODECK	277	141	556	.	15	84	1072	909
317057	KEHL,STADT	2701	690	7890	747	123	370	32331	32156
317059	KIPPENHEIM	193	49	116	7	40	.	419	344

Gemeinde- schlüssel	Gemeinde Stadtkreis/Landkreis Region Regierungsbezirk Land	Rindvieh		Schweine		Pferde	Schafe	Hühner 1)	
		ins- gesamt	darunter Milch- kühe	ins- gesamt	darunter Zucht- sauen	ins- gesamt	ins- gesamt	ins- gesamt	darunter Lage- hennen 2)
		Anzahl							
NOCH LKR ORTENAU-KREIS									
317065	LAHR/SCHWARZWALD,STADT	1656	527	2659	98	139	75	6301	5915
317068	LAUF	272	107	91	.	21	163	419	384
317067	LAUTENBACH	639	304	197	13	.	127	416	378
317073	MAHLBERG,STADT	45	9	1285	0	16	.	579	491
317075	MEISZENHEIM	956	248	2201	258	75	14	1123	1063
317078	MUEHLENBACH	2056	819	1073	286	19	44	1278	1144
317151	NEURIED	3516	684	5299	782	74	34	8085	7957
317085	NORDRACH	899	351	442	20	40	159	739	656
317088	OBERHARMERSBACH	1525	552	724	71	14	.	1606	1512
317089	OBERKIRCH,STADT	1530	755	1444	117	58	77	8319	6563
317093	OBERWOLFACH	1081	573	394	9	.	63	951	752
317096	OFFENBURG,STADT	1388	441	2017	85	122	118	10351	8829
317097	OHLSBACH	100	48	121	0	.	23	565	466
317098	OPPENAU,STADT	1501	776	557	52	.	156	1891	1723
317100	ORTENBERG	0	0	91	0	.	.	1189	1189
317102	OTTENHOEFEN I.SCHWARZW	645	368	270	23	15	299	1285	1194
317110	RENCHEIN,STADT	688	253	1561	140	33	1036	3530	3474
317153	RHEINAU,STADT	2392	630	1576	24	73	198	16456	16402
317113	RINGSHEIM	139	60	178	0	.	.	259	258
317114	RUST	223	32	486	.	10	.	374	277
317116	SASBACH	247	67	459	31	11	29	618	581
317118	SASBACHWALDEN	154	77	102	0	17	59	1231	1226
317121	SCHUTTERTAL	2367	1103	825	96	40	574	3562	3384
317122	SCHUTTERWALD	254	65	517	33	47	59	857	763
317150	SCHWANAU	1622	243	1068	110	84	35	15809	9651
317126	SEEBACH	355	150	82	0	.	40	1215	1181
317127	SEELBACH	1176	438	333	42	19	85	4090	4012
317129	STEINACH	1980	772	874	94	18	86	2721	2621
317141	WILLSTAETT	1677	531	9533	1048	77	116	6757	6606
317145	WOLFACH,STADT	1206	532	357	.	23	195	3819	3672
317146	ZELL A.HARMERSBACH,ST.	2207	741	1462	243	22	40	2519	2280
REGION SCHWARZWALD - BAAR - HEUBERG									
32	RG SCHWARZW.-BAAR-HBG.	102314	38704	80819	7709	2537	16765	231243	182539
325	LKR ROTTWEIL	32562	11373	37195	3381	773	6081	103641	81009
325001	AICHHALDEN	2372	930	435	75	16	82	1802	1699
325009	BOESINGEN	1303	424	1754	66	29	523	3321	2481
325072	DEISZLINGEN	1139	325	834	78	24	0	1220	969
325011	DIETINGEN	1231	395	2610	257	29	82	5537	4934
325012	DORNHAN,STADT	2041	749	4433	522	64	302	3488	3064
325014	DUNNINGEN	2885	970	4019	313	28	136	11858	11660
325015	EPFENDORF	943	309	1224	59	60	124	2589	2549
325071	ESCHBRONN	659	193	282	.	20	80	1324	1211
325070	FLUORN-WINZELN	1285	418	1441	102	22	.	1799	1647
325024	HARDT	829	347	175	.	.	.	2170	2052
325036	LAUTERBACH	865	456	177	0	43	24	901	838
325045	OBERNDORF A.NECKAR,ST.	2651	884	1704	108	75	260	4943	4007
325049	ROTTWEIL,STADT	2008	684	2870	323	118	1671	5948	5680
325050	SCHENKENZELL	377	109	99	0	.	.	3216	1901
325051	SCHILTACH,STADT	566	258	127	.	12	122	1140	954
325053	SCHRAMBERG,STADT	2588	920	855	82	49	186	3653	3541
325057	SULZ AM NECKAR,STADT	3863	1145	8605	820	59	2215	38914	23405
325058	TENNENBRONN	1855	889	339	9	11	47	1920	1820
325060	VILLINGENDORF	347	105	522	.	28	.	938	227
325061	VOEHRINGEN	741	244	1299	72	22	101	1876	1626
325064	WELLENDINGEN	504	134	322	31	19	.	1018	1016
325069	ZIMMERN OB ROTTWEIL	1510	485	3069	456	23	30	4066	3728
326	LKR SCHWARZW.-BAAR-KR.	47379	19462	29584	3005	1083	3349	89093	69115
326003	BAD QUERRHEIM,STADT	3205	1168	6494	618	101	123	3910	3073
326005	BLUMBERG,STADT	4667	1956	3498	267	46	115	7645	6792
326006	BRAEUNLINGEN,STADT	2496	1064	2668	324	22	395	1466	1401
326075	BRIGACHTAL	1723	642	2211	203	32	37	975	928
326010	DAUCHINGEN	447	182	277	.	19	62	716	714
326012	DONAUESCHINGEN,STADT	5932	2045	2916	177	203	223	2942	2660
326017	FURTWANGEN I.SCHW.,ST.	2884	1431	201	.	50	122	554	528
326020	GUETENBACH	842	367	170	.	.	62	149	135
326027	HUEFINGEN,STADT	4409	1758	4582	553	25	1443	2180	2089
326031	KOENIGSFELD I.SCHWARZW	2808	1063	697	50	43	122	2495	2282

Gemeinde- schlüssel	Gemeinde Stadtkreis/Landkreis Region Regierungsbezirk Land	Rindvieh		Schweine		Pferde	Schafe	Hühner 1)	
		ins- gesamt	darunter Milch- kühe	ins- gesamt	darunter Zucht- sauen	ins- gesamt	ins- gesamt	ins- gesamt	darunter Leg- hennen 2)
		Anzahl							

NOCH LKR SCHWARZW.-BAAR-KR

326037	MOENCHWEILER	296	105	534	.	52	.	6247	5130
326041	NIEDERESCHACH	1324	413	1046	189	27	15	995	934
326054	SCHOENWALD I. SCHWARZW.	1257	616	156	.	48	37	368	336
326055	SCHONACH I. SCHWARZWALD	1199	584	132	.	19	65	2260	2164
326052	ST. GEORGEN I. SCHW., ST.	3462	1617	634	58	100	63	8989	6771
326060	TRIBERG I. SCHWARZW. ST.	1229	622	237	0	17	98	834	569
326061	TUNINGEN	1276	495	1559	328	44	.	4525	4423
326065	UNTERKIRNACH	1006	471	110	0	13	22	1052	1043
326074	VILLINGEN-SCHWENN., ST.	5380	2055	1312	137	206	127	12991	10879
326068	VOEHRENBACH, STADT	1537	808	150	0	.	132	27800	16264
327	LKR TUTTLINGEN	22373	7869	14040	1323	681	7335	38509	32415
327002	ALDINGEN	901	291	581	.	23	894	464	460
327004	BAERENTHAL	118	29	54	0	.	.	87	83
327005	BALGHEIM	323	104	74	0	.	.	187	180
327006	BOETTINGEN	134	40	69	.	20	447	88	69
327007	BUBSHEIM	73	27	49	0	.	.	115	115
327008	BUCHHEIM	918	429	517	47	43	.	596	590
327009	DEILINGEN	52	9	71	0	.	.	196	149
327010	DENKINGEN	222	66	157	9	29	.	430	301
327011	DUERBHEIM	111	30	223	.	.	.	216	206
327012	DURCHHAUSEN	581	245	126	0	27	.	89	89
327013	EGESHEIM	86	.	.	0	.	0	.	.
327057	EMMINGEN-LIPTINGEN	1868	732	830	37	37	31	3563	3012
327016	FRIDINGEN A. D. DONAU, ST	231	101	80	0	.	.	229	229
327017	FRITTLINGEN	299	107	.	.	.	0	63	.
327018	GEISINGEN, STADT	2390	765	2349	203	42	93	4202	3785
327019	GOSHEIM	37	18	56	.	.	.	88	78
327020	GUNNINGEN	270	106	130	.	.	.	200	160
327023	HAUSEN OB VERENA	133	49	29	.	11	.	196	173
327025	IMMENDINGEN	2350	888	1144	80	14	628	1029	967
327027	IRNDORF	530	198	209	.	.	.	533	429
327029	KOENIGSHEIM	68	31	17	0	.	.	112	45
327030	KOLBINGEN	509	229	57	.	.	.	151	151
327033	MAHLSTETTEN	24	.	48	0	11	.	118	96
327036	MUEHLHEIM A. D. DONAU, ST	634	177	211	35	9	.	177	167
327038	NEUHAUSEN OB ECK	2228	840	1259	120	20	51	1480	1113
327040	REICHENBACH AM HEUBERG	33	17	.	0	.	.	47	47
327041	RENUISHAUSEN	387	124	154	0	8	.	368	338
327056	RIETHEIM-WEILHEIM	673	155	240	.	18	0	4532	2809
327055	SEITINGEN-OBERFLACHT	406	143	263	.	30	109	531	286
327046	SPAICHINGEN, STADT	262	80	1100	.	23	0	.	.
327048	TALHEIM	1239	331	1220	181	16	0	4265	3637
327049	TROSSINGEN, STADT	1591	530	2039	290	87	1198	3119	3069
327050	TUTTLINGEN, STADT	2010	644	597	77	74	2469	5865	5656
327051	WEHINGEN	523	209	15	0	.	0	4970	3710
327054	WUMLINGEN	159	69	35	0	.	0	.	.

REGION HOCHRHEIN - BODENSEE

33	R6 HOCHRHEIN-BODENSEE	118948	41571	68104	5877	3697	15120	243078	174079
335	LKR KONSTANZ	41464	14759	32052	2587	1116	4886	105623	59200
335001	AACH, STADT	300	117	1249	.	.	.	110	102
335002	ALLENSBACH	686	273	477	.	39	.	1693	1639
335008	BODMAN-LUDWIGSHAFEN	345	113	67	0	41	.	240	207
335015	BUESINGEN AM HOCHRHEIN	461	141	355	.	.	0	.	.
335021	EIGELTINGEN	3764	1328	3196	392	109	107	2301	2196
335022	ENGEN, STADT	3216	1160	1579	125	100	32	7050	4261
335025	GAIENHOFEN	763	249	133	0	20	0	539	396
335026	GAILINGEN	301	144	798	.	.	.	2221	2205
335028	GOTTMADINGEN	928	322	3647	242	8	29	993	946
335035	HILZINGEN	4264	1847	1640	65	28	49	3016	2759
335036	HOHENFELS	3080	1237	1357	84	35	43	1171	773
335043	KONSTANZ, UNIV. - STADT	578	239	98	.	174	748	3465	3018
335055	MOOS	394	132	134	0	0	0	300	262
335057	MUEHLHAUSEN-EHINGEN	2223	434	1050	.	11	.	1023	999
335057	MUEHLINGEN	2880	1102	2090	181	20	72	21010	20954
335061	OEHNINGEN	1468	527	1383	315	48	235	2665	2518
335069	ORSINGEN-NENZINGEN	1638	455	1092	45	.	0	2741	2677
335063	RADOLFFZELL A. BODENS. ST	2259	845	1890	150	61	249	2908	2623
335066	REICHENAU	0	0	0	0
335100	RIELASINGEN-WORBLINGEN	1543	522	632	81	39	41	723	717

Gemeinde- schlüssel	Gemeinde Stadtkreis/Landkreis Region Regierungsbezirk Land	Rindvieh		Schweine		Pferde	Schafe	Hühner 1)	
		ins- gesamt	darunter Milch- kühe	ins- gesamt	darunter Zucht- sauen	ins- gesamt	ins- gesamt	ins- gesamt	darunter Leg- hennen 2)
		Anzahl							
NOCH LKR KONSTANZ									
335075	SINGEN (HOHENTWIEL),ST	1456	485	1709	119	103	1394	3227	2415
335077	STEISZLINGEN	1186	376	1760	203	.	116	917	867
335079	STOCKACH,STADT	4200	1441	4464	204	90	1518	42684	2664
335080	TENGEN,STADT	3074	1163	817	50	34	125	1954	1840
335081	VOLKERTSHAUSEN	457	107	435	.	.	0	1615	1115
336	LKR LOERRACH	26018	9347	13735	1006	1266	4711	67352	53187
336004	AITERN	396	147	15	0
336006	BAD BELLINGEN	917	281	826	.	12	161	1505	1307
336008	BINZEN	331	115	121	.	14	.	550	545
336010	BOELLEN	89	.	.	0	.	.	1762	1762
336012	BUERCHAU	123	29	13	0	.	.	17	.
336014	EFRINGEN-KIRCHEN	1496	533	2620	243	44	354	7006	6428
336019	EIMELDINGEN	.	.	425	.	.	.	11355	6115
336020	ELBENSCHWAND	233	50	34	.	9	.	5865	865
336024	FISCHINGEN	59	29	133	0	.	.	276	276
336025	FROEHND	648	244	64	0	.	.	230	224
336105	GRENZACH-WYHLEN	328	157	133	.	41	757	4576	3817
336106	HAEG-EHRSBERG	800	298	172	.	.	171	315	283
336034	HASEL	545	238	58	.	11	.	300	259
336036	HAUSEN IM WIESENTAL	97	.	.	0	.	17	70	39
336043	INZLINGEN	351	176	28	0	.	69	194	194
336045	KANDERN,STADT	2777	906	2095	127	144	272	12847	12306
336050	LOERRACH,STADT	914	302	718	.	120	.	804	744
336104	MALSBURG-MARZELL	424	159	42	.	9	97	500	418
336057	MAULBURG	410	165	131	.	19	33	726	716
336060	NEUENWEG	198	92	31	0	.	.	103	86
336067	RAICH	283	119	51	0	.	.	163	126
336069	RHEINFELDEN(BADEN),ST.	2560	833	1118	68	162	578	3443	2635
336073	RUEMMINGEN	163	49	24	.	43	.	192	-0
336074	SALLNECK	351	124	32	0	.	.	132	132
336075	SCHALLBACH	358	139	660	102	15	.	273	202
336078	SCHLIENGEN	1441	431	1834	228	27	246	1467	1407
336079	SCHOENAU I. SCHWARZW. ST	53	23	.	0	13	.	0	0
336080	SCHOENENBERG	180	87	24	0	.	.	55	30
336081	SCHOPFHEIM,STADT	2662	1034	501	.	190	375	1607	1513
336082	SCHWOERSTADT	734	298	77	0	24	196	464	420
336084	STEINEN	2020	721	768	.	57	547	5208	5092
336086	TEGERNAU	270	109	31	0	.	.	90	85
336087	TODTNAU,STADT	703	297	52	0	21	43	155	154
336089	TUNAU	94	44	.	0	.	0	.	.
336090	UTZENFELD	162	62	10	0	.	33	.	.
336091	WEIL AM RHEIN,STADT	187	88	482	.	100	39	3581	3442
336094	WEMBACH	.	28	.	0	.	0	45	41
336096	WIEDEN	388	192	22	0	.	0	46	41
336097	WIES	481	123	58	0	26	.	326	305
336098	WIESLET	431	140	49	.	.	.	104	73
336100	WITTLINGEN	150	54	117	0	.	0	299	293
336103	ZELL IM WIESENTAL,ST.	1147	363	137	0	29	218	660	624
337	LKR WALDSHUT	51466	17465	22317	2284	1315	5523	70103	61692
337002	ALBBRUCK	2705	900	1238	147	44	133	6078	5787
337096	BAD SAECKINGEN,STADT	558	168	118	.	67	39	311	299
337013	BERNAU	714	354	35	0	26	20	63	63
337022	BONNDORF I. SCHWARZW. ST	3286	1235	1818	241	58	930	2480	2423
337027	DACHSBERG(SUEDSCHW.)	1145	483	152	.	34	174	363	280
337030	DETTIGHOFEN	853	142	198	.	85	138	582	555
337032	DOGERN	316	76	41	0	.	.	243	193
337124	EGGINGEN	394	77	253	.	9	58	245	244
337038	GOERWIHL	2198	873	513	18	51	114	8540	5817
337039	GRAFENHAUSEN	2132	989	768	104	29	76	2463	2425
337045	HAEUSERN	147	47	10	0
337049	HERRISCHRIED	1121	415	281	.	47	133	253	161
337051	HOECHENSCHWAND	1073	442	402	20	5	44	591	577
337053	HOHENTENGEN A.HOCHRH.	1768	643	288	9	35	176	1300	1134
337059	IBACH	481	123	17	0
337060	JESTETTEN	317	62	38	0	.	128	3988	2978
337062	KLETTGAU	2486	625	946	83	68	108	1790	1755
337125	KUESSABERG	1448	402	392	40	30	473	1176	1137
337065	LAUCHRINGEN	759	233	843	0	24	207	440	408
337066	LAUFENBURG(BADEN)STADT	1127	481	284	.	57	148	1993	1337

1) ohne Kleinhaltungen, - 2) 1/2 Jahr und älter

Gemeinde- schlüssel	Gemeinde Stadtkreis/Landkreis Region Regierungsbezirk Land	Rindvieh		Schweine		Pferde	Schafe	Hühner 1)	
		ins- gesamt	darunter Milch- kühe	ins- gesamt	darunter Zucht- sauen	ins- gesamt	ins- gesamt	ins- gesamt	darunter Lege- hennen 2)
		Anzahl							

NOCH LKR WALDSHUT

337070	LOTTSTETTEN	516	60	510	.	39	54	694	511
337076	MURG	877	295	47	.	65	413	2184	1857
337090	RICKENBACH	2131	721	201	.	44	140	813	764
337097	ST. BLASIEN, STADT	395	147	35	0	15	.	108	84
337106	STUEHLINGEN, STADT	5868	1997	3749	349	26	675	7908	6883
337108	TODTMOOS	150	72	11	0	47	47	60	52
337128	UEHLINGEN-BIRKENDORF	4785	1654	1203	97	80	210	3796	3660
337126	WALDSHUT-TIENGEN, STADT	4493	1401	1334	138	134	335	6161	5303
337116	WEHR, STADT	824	302	56	.	79	183	11708	11597
337118	WEILHEIM	2183	759	1409	90	24	94	2602	2322
337127	WUTACH	2228	807	3208	445	24	40	323	322
337123	WUTOESCHINGEN	1988	480	1919	358	37	151	790	724

REGIERUNGSBEZIRK TUEBINGEN

4	RB TUEBINGEN	612716	253341	699636	92391	14243	65743	1759104	980337
REGION NECKAR - ALB									
41	RG NECKAR-ALB	74499	24881	74347	6376	4696	38613	386926	313009
415	LKR REUTLINGEN	45757	15567	38176	3939	2368	18550	192881	172735
415078	BAD URACH, STADT	1079	398	953	82	101	424	2066	1998
415014	DETTINGEN AN DER ERMS	221	110	55	0	14	-0	7016	7010
415089	ENGSTINGEN	1356	348	866	.	53	733	1988	1513
415019	ENINGEN UNTER ACHALM	628	248	847	.	67	1292	11566	6470
415027	GOMADINGEN	1407	489	330	.	446	51	2805	2291
415028	GRABENSTETTEN	811	351	379	0	17	40	671	584
415029	GRAFENBERG	.	24	27	0	50	34	196	175
415086	GUTSBEZIRK MUENSINGEN	0	0	.	0
415034	HAYINGEN, STADT	4044	1445	3539	589	57	83	4102	2871
415090	HOHENSTEIN	3766	1288	2916	210	41	163	24545	23274
415039	HUELSEN	788	242	150	0	.	.	856	856
415092	LICHTENSTEIN	576	174	189	.	44	300	1162	1082
415048	MEHRSTETTEN	1549	527	2501	345	43	65	5437	3916
415050	METZINGEN, STADT	1046	336	403	.	101	361	4599	4575
415053	MUENSINGEN, STADT	7368	2668	9033	812	227	4356	12846	12580
415058	PFRONSTETTEN	4481	1578	3522	502	13	.	1616	1526
415059	PFULLINGEN, STADT	924	330	340	0	103	.	2064	2064
415060	PLIEZHAUSEN	426	93	112	.	59	239	823	682
415061	REUTLINGEN, STADT	2071	711	1340	.	332	1980	27245	25993
415062	RIEDERICH	.	.	9	0
415088	ROEMERSTEIN	2066	763	2033	220	89	3096	14503	9902
415091	SONNENBUHL	1007	310	363	0	152	230	3079	2895
415093	ST. JOHANN	2047	731	1684	176	217	1233	11085	8392
415073	TROCHTELFINGEN, STADT	3643	1154	3122	378	90	434	39544	39202
415087	WALDDORFHAESLACH	831	207	329	.	15	60	11883	11744
415080	WANNWEIL	112	.	.	0	11	.	94	94
415085	ZWIEFALTEN	3433	1015	3119	195	18	.	1017	979
416	LKR TUEBINGEN	10698	3553	20528	1384	1022	6434	105339	67944
416048	AMMERBUCH	1114	323	3454	153	155	601	3577	3135
416006	BODELSHAUSEN	387	.	328	0	13	.	181	173
416009	DETTENHAUSEN	22	.	.	0	0	.	129	118
416011	DUSZLINGEN	166	22	1056	.	104	39	526	461
416015	GOMARINGEN	368	136	170	0	23	.	15656	15516
416018	HIRRLLINGEN	307	78	89	0	12	56	508	506
416022	KIRCHENTELLINSFURT	300	51	.	0	.	.	331	295
416023	KUSTERDINGEN	1748	571	1713	99	56	.	5751	2480
416025	MOESSINGEN, STADT	1005	372	504	0	61	1181	6345	6081
416026	NEHREN	190	71	33	0	.	.	865	860
416049	NEUSTETTEN	1244	491	2963	310	.	531	4229	4164
416031	OFTERDINGEN	180	34	21	0	51	0	147	132
416036	ROTTENBURG A. NECKAR, ST	2165	729	8492	574	219	916	50627	17977
416050	STARZACH	118	29	645	.	37	154	1256	1136
416041	TUEBINGEN, UNIV.-STADT	1384	510	1033	111	273	1221	15211	14910

2. Nutztierhaltung am 2. Dezember 1988

Gemeinde- schlüssel	Gemeinde Stadtkreis/Landkreis Region Regierungsbezirk Land	Rindvieh		Schweine		Pferde	Schafe	Küchner 1)	
		ins- gesamt	darunter Milch- kühe	ins- gesamt	darunter Zucht- sauen	ins- gesamt	ins- gesamt	ins- gesamt	darunter Leg- hennen 2)
		Anzahl							
417	LKR ZOLLERNALBKREIS	18044	5761	15643	1053	1306	13629	88706	72330
417079	ALBSTADT,STADT	2122	634	941	•	192	2837	3491	3400
417002	BALINGEN,STADT	1545	405	872	42	273	3407	9739	9416
417008	BISINGEN	542	125	461	•	25	91	21527	8293
417010	BITZ	405	173	28	0	45	•	829	816
417013	BURLADINGEN,STADT	1045	224	1454	48	114	248	8810	7948
417014	DAUTMERGEN	•	•	25	0	•	0	222	215
417015	DORMETTINGEN	42	•	134	0	•	0	240	230
417016	DOTTERNHAUSEN	225	89	76	•	•	•	278	212
417022	GEISLINGEN,STADT	387	107	1648	•	61	141	14882	14866
417023	GROSSELFINGEN	711	172	869	•	32	•	4509	3409
417025	HAIGERLOCH,STADT	1554	531	866	•	129	1087	2841	2749
417029	HAUSEN AM TANN	•	•	8	0	•	•	22	•
417031	HECHINGEN,STADT	2246	767	489	•	97	497	3258	3221
417036	JÜNGINGEN	•	0	0	0	•	736	•	•
417044	MESZSTETTEN,STADT	1218	421	1115	•	68	1102	2007	1922
417045	MUSPLINGEN	501	172	216	•	6	123	863	821
417047	OBERNHEIM	53	18	407	0	•	•	2616	2616
417051	RANGENDINGEN	115	7	220	•	18	649	849	679
417052	RATSHAUSEN	•	0	9	0	•	0	•	•
417054	ROSENFELD,STADT	2031	689	2351	235	65	930	5450	5355
417057	SCHOENBERG,STADT	125	51	1386	•	32	•	3207	3193
417063	STRASZBERG	475	203	234	•	•	269	1241	1239
417071	WEILEN UNTER D.RINNEN	•	•	16	0	0	0	126	126
417075	WINTERLINGEN	2297	887	1721	182	74	947	1512	1469
417078	ZIMMERN UNTER DER BURG	136	41	97	•	•	21	162	101
REGION DONAU - ILLER									
42	RG DONAU-ILLER	239830	88795	421061	60962	3870	13789	899232	378273
421	SKR ULM	5105	1699	16847	1672	261	976	8834	7566
421000	ULM,UNIVERSITAETSSTADT	5105	1699	16847	1672	261	976	8834	7566
425	LKR ALB-DONAU-KREIS	92945	33801	239975	34724	1492	8839	422453	202114
425002	ALLMENDINGEN	2337	879	11652	1907	31	128	2141	2072
425004	ALTHEIM	1009	184	1616	152	•	•	210	209
425005	ALTHEIM (ALB)	2207	789	2468	182	11	88	16228	2477
425008	AMSTETTEN	2982	1320	7146	843	30	345	10800	5653
425011	ASSELFINGEN	1441	490	2331	159	23	177	811	765
425013	BALLENDORF	1260	492	3232	473	16	132	1442	1375
425140	BALZHEIM	553	195	1381	164	16	112	1030	990
425014	BEIMERSTETTEN	1508	373	1186	82	•	•	646	646
425017	BERGHUELEN	2025	856	4265	607	24	260	31902	3277
425019	BERNSTADT	581	175	5013	627	21	60	12894	12841
425020	BLAUBEUREN,STADT	4407	1753	9801	608	77	189	34292	14005
425141	BLAUSTEIN	1989	802	9437	909	63	1040	11241	10503
425022	BOERSLINGEN	682	207	465	•	•	•	340	256
425024	BREITINGEN	401	159	328	38	•	693	171	169
425028	DIETENHEIM,STADT	1172	450	1284	112	42	42	546	437
425031	DORNSTADT	3823	1147	8739	470	17	9	14434	14068
425033	EHINGEN(DONAU),STADT	13870	5188	36036	7247	218	486	10533	9394
425035	EMERINGEN	472	196	1489	200	•	0	311	296
425036	EMERKINGEN	917	384	3549	766	•	46	529	479
425039	ERBACH	2994	1013	18927	3416	65	468	44828	44186
425050	GRIESINGEN	443	137	2002	361	•	•	427	427
425052	GRUNDSHEIM	385	147	1572	404	0	0	169	58
425055	HAUSEN AM BUSSEN	564	196	2456	523	•	0	340	292
425139	HEROLDSTATT	1605	600	2015	135	47	555	10808	1095
425062	HOLZKIRCH	769	301	1491	125	0	•	1282	929
425064	HUETTISHEIM	1067	374	2617	491	•	0	390	299
425137	ILLERKIRCHBERG	1050	429	2527	320	22	97	4006	4006
425066	ILLERRIEDEN	807	260	1289	80	19	16	7650	7593
425071	LAICHINGEN,STADT	3980	1558	8922	1007	122	788	16491	5851
425072	LANGENAU,STADT	6599	2234	14213	1409	77	250	4391	4212
425073	LAUTERACH	649	283	1422	262	•	•	489	484
425075	LONSEE	2613	914	11282	1161	97	323	49559	10406
425079	MERKLINGEN	1466	622	1964	200	18	113	5155	4037
425081	MUNDERKINGEN,STADT	730	241	603	108	31	•	1794	1305
425083	NEENSTETTEN	617	287	1358	278	11	49	661	615

Gemeinde- schlüssel	Gemeinde Stadtkreis/Landkreis Region Regierungsbezirk Land	Rindvieh		Schweine		Pferde	Schafe	Hühner 1)	
		ins- gesamt	darunter Milch- kühe	ins- gesamt	darunter Zucht- sauen	ins- gesamt	ins- gesamt	ins- gesamt	darunter Lege- hennen 2)
		Anzahl							
NOCH LKR ALB-DONAU-KREIS									
425084	NELLINGEN	1808	764	5129	680	69	90	1444	1219
425085	NERENSTETTEN	1228	472	2192	.	.	20	479	478
425088	OBERDISCHINGEN	217	81	4776	884	.	.	952	946
425090	OBERMARCHTAL	2810	1137	6021	1338	24	.	1315	1313
425091	OBERSTADION	1558	479	6457	1371	15	120	16108	15581
425092	OELLINGEN	896	318	2736	292	6	72	915	375
425093	OEPFINGEN	385	119	2235	413	20	.	297	296
425097	RAMMINGEN	1133	266	922	.	12	249	616	591
425098	RECHTENSTEIN	122	57	186	28	0	.	101	101
425104	ROTTENACKER	929	256	1751	340	23	69	556	529
425108	SCHELKLINGEN,STADT	3461	1277	4067	552	56	196	2794	2638
425110	SCHNUEPFLINGEN	1216	483	2470	450	.	.	1119	1096
425112	SETZINGEN	802	293	905	98	.	67	728	494
425138	STAIG	1327	404	2792	528	14	62	629	529
425123	UNTERMARCHTAL	287	103	1067	207	.	.	1683	1678
425124	UNTERSTADION	832	189	3847	738	0	0	6013	4813
425125	UNTERWACHINGEN	330	119	1351	306	.	119	154	137
425130	WEIDENSTETTEN	1212	470	1433	146	.	692	478	474
425134	WESTERHEIM	1402	620	1550	185	48	131	34296	2854
425135	WESTERSTETTEN	1016	259	2010	162	14	25	52835	265
426	LKR BIBERACH	141780	53295	164239	24566	2117	3974	467945	168593
426001	ACHSTETTEN	3452	1190	4454	820	.	69	3537	3218
426005	ALLESHAUSEN	861	294	1930	331	9	17	492	492
426006	ALLMANNWEILER	505	185	827	118	39	.	288	246
426008	ALTHEIM	749	310	4047	819	56	40	489	458
426011	ATTENWEILER	3308	1246	6629	1308	31	184	3841	3420
426013	BAD BUCHAU,STADT	1108	278	1227	192	29	.	237	233
426014	BAD SCHUSSENRIED,STADT	5807	1976	2359	401	132	417	34550	4366
426019	BERKHEIM	3389	1199	2868	204	29	18	3164	2941
426020	BETZENWEILER	1566	550	2135	235	27	.	653	630
426021	BIBERACH A.O.RISZ,ST.	6802	2486	7220	883	159	89	16723	5346
426028	BURGRIEDEN	1828	633	4747	450	21	53	1986	1744
426031	DETTINGEN AN DER ILLER	2027	753	511	.	7	18	658	658
426035	DÜRMMENTINGEN	1949	695	4923	551	17	28	1799	1574
426036	DÜRNAU	629	213	4369	916	14	.	248	248
426038	EBERHARDZELL	8955	3376	2340	325	101	90	3698	3583
426043	ERLENMOOS	3037	1330	716	89	38	.	1618	1502
426044	EROLZHEIM	2674	1059	1188	118	35	37	1148	1091
426045	ERTINGEN	2447	834	7749	1382	58	133	2005	1831
426135	GÜTENZELL-HUERBEL	3311	1296	2818	434	75	89	1543	1490
426058	HOCHDORF	2590	1034	333	.	14	.	1923	1893
426062	INGOLDINGEN	6739	2121	2516	491	91	74	1723	1532
426064	KANZACH	827	250	2187	156	12	.	243	242
426065	KIRCHBERG AN DER ILLER	1673	605	1532	234	13	.	129499	10042
426066	KIRCHDORF AN DER ILLER	3675	1621	3180	459	18	.	1024	1024
426067	LANGENENSINGEN	4122	1353	8041	904	66	219	3828	3449
426070	LAUPHEIM,STADT	4122	1312	12869	1338	94	549	18924	6572
426071	MASELHEIM	4041	1651	1762	266	47	75	3360	3193
426073	MIETINGEN	3389	1133	2868	630	68	129	2815	2094
426074	MITTELBIBERACH	2693	979	1016	156	61	79	963	943
426078	MOOSBURG	196	45	605	.	0	0	150	150
426087	OCHSENHAUSEN,STADT	7983	3400	2504	383	169	126	9458	8556
426090	OGGELSHAUSEN	688	223	618	61	.	.	494	365
426097	RIEDLINGEN,STADT	3379	1210	12638	2364	76	107	165606	60115
426100	ROT AN DER ROT	9091	4504	1229	51	92	352	6206	5900
426134	SCHEMMERHOFEN	6360	2022	5823	1143	106	391	14606	5399
426108	SCHWENDI	3424	1206	6847	1097	86	63	6482	4546
426109	SEEKIRCH	464	144	2045	351	.	.	110	110
426113	STEINHAUSEN A.D.ROTTUM	4223	2030	1434	94	35	98	2582	2364
426117	TANNHEIM	2540	1049	826	98	29	.	577	485
426118	TIEFENBACH	802	335	878	116	11	0	378	378
426120	UMMENDORF	2323	849	1450	49	32	88	924	903
426121	UNLINGEN	2984	1059	7547	935	8	0	2450	2428
426124	UTTENWEILER	5163	1866	15289	2863	34	105	1908	1816
426125	WAIN	1317	471	3657	486	.	23	8804	4835
426128	WARTHAUSEN	2568	920	1488	205	43	39	4231	4188

Gemeinde- schlüssel	Gemeinde Stadtkreis/Landkreis Region Regierungsbezirk Land	Rindvieh		Schweine		Pferde	Schafe	Hühner 1)	
		ins- gesamt	darunter Milch- kühe	ins- gesamt	darunter Zucht- sauen	ins- gesamt	ins- gesamt	ins- gesamt	darunter Leg- hennen 2)
		Anzahl							

REGION BODENSEE - O B E R S C H W A B E N									
43	R6 BODENSEE-OBERSCHW.	298387	139665	204228	25053	5677	13341	472946	289055
435	LKR BODENSEE-KREIS	43333	19663	34542	2956	1346	3713	79192	56771
435005	BERMATINGEN	986	391	803	131	20	76	596	503
435010	DAISENDORF	196	74	24	0	.	0	.	.
435067	DEGGENHAUSEN	4566	1821	6156	628	81	236	4089	3845
435013	ERISKIRCH	674	400	29	0	9	.	297	252
435015	FRICKINGEN	1747	705	3002	191	21	.	1205	1144
435016	FRIEDRICHSHAFEN,STADT	4623	2457	1179	101	269	29	6164	5940
435018	HAGNAU AM BODENSEE	.	.	.	0	0	0	.	.
435020	HEILIGENBERG	2428	976	718	39	56	102	1839	1603
435024	IMMENSTADT AM BODENSEE	.	.	53	.	16	0	155	149
435029	KRESSBRONN AM BODENSEE	1779	1050	60	.	71	.	14622	13709
435030	LANGENARGEN	249	149	38	.	19	.	198	188
435034	MARKDORF,STADT	2292	968	2303	265	68	161	790	767
435035	MECKENBEUREN	2666	1140	1283	.	107	58	1479	1192
435036	MEERSBURG,STADT	349	112	105	.	29	.	2995	2876
435042	NEUKIRCH	3288	2147	559	127	56	196	741	700
435045	OBERTEURINGEN	1249	577	1707	165	34	19	958	768
435047	OWINGEN	2559	874	3421	304	53	143	1124	1025
435052	SALEM	3557	1115	6730	505	86	1469	34915	15399
435053	SIPPLINGEN	60	.	.	0	.	718	84	79
435054	STETTEN	115	48	36	0	.	.	236	227
435057	TETTNANG,STADT	5610	3236	355	27	187	92	1768	1613
435059	UEBERLINGEN,STADT	3713	1211	5019	284	143	100	4577	4446
435066	UHLINGEN-MUEHLHOFEN	509	151	930	67	.	251	284	271
436	LKR RAVENSBURG	187262	95149	70963	9712	3136	4843	195374	119961
436001	ACHBERG	1783	1041	273	67	20	.	4365	4321
436003	AICHSTETTEN	4411	2221	131	17	65	20	4841	4780
436004	AITRACH	1853	1003	.	.	20	41	482	368
436005	ALTSHAUSEN	1251	485	1334	.	11	91	1149	1149
436006	AMTZELL	5085	3106	2579	347	70	164	1232	1018
436094	ARGENBUEHL	10705	6737	873	85	104	145	2391	2066
436008	AULENDORF,STADT	4363	1541	4699	616	151	187	10715	10170
436009	BAD WALDSEE,STADT	13264	5186	3892	578	312	540	30005	16540
436010	BAD WURZACH,STADT	25321	12488	2437	297	270	1016	8263	6299
436011	BAIENFURT	1485	488	162	18	70	407	1632	1484
436012	BAINDT	1718	694	1832	289	43	19	533	470
436013	BERG	2973	1420	823	161	55	92	11475	10117
436014	BERGATREUTE	3954	1588	1745	177	60	22	3158	3077
436018	BODNEGG	3256	2055	1235	235	31	110	2816	2492
436019	BOMS	1103	392	1614	275	38	98	412	395
436024	EBENWEILER	975	359	262	58	.	.	4130	55
436093	EBERSBACH-MUSBACH	2744	1076	4252	356	44	129	4879	4767
436027	EICHSTEGEN	1584	507	1140	93	25	.	20805	6790
436032	FLEISCHWANGEN	664	258	1352	214	0	.	287	278
436096	FRONREUTE	5695	2509	4260	604	123	44	9662	5299
436039	GRUENKRAUT	2141	1130	1141	190	36	30	732	718
436040	GUGGENHAUSEN	839	261	1272	151	17	.	82	82
436095	HORGENZELL	6540	3064	6862	896	132	56	2568	2385
436047	HOSZKIRCH	1093	356	1264	93	27	.	.	.
436049	ISNY IM ALLGAEU,STADT	6636	3635	399	14	134	64	28208	1162
436052	KISZLEGG	12944	7580	2002	259	124	122	4877	4473
436053	KOENIGSEGGWALD	213	97	1617	182	0	.	160	160
436055	LEUTKIRCH I. ALLGAEU,ST	23274	13017	2174	317	300	163	8514	6460
436064	RAVENSBURG,STADT	7712	3679	4909	555	245	390	9483	8069
436067	RIEDHAUSEN	805	407	3276	600	.	.	2015	1050
436069	SCHLIER	2904	1591	883	120	43	64	3268	2268
436077	UNTERWALDHAUSEN	514	163	1407	.	.	0	.	.
436078	VOGT	2058	1199	100	20	58	52	880	803
436079	WALDBURG	1951	1268	366	31	49	61	506	419
436081	WANGEN I. ALLGAEU,STADT	13726	8063	5586	917	267	205	4359	4037
436082	WEINGARTEN,STADT	392	190	.	0	59	44	348	268
436083	WILHELMSDORF	3799	1567	2068	502	24	206	1642	1458
436085	WOLFEGG	3213	1786	154	26	46	31	1015	952
436087	WOLPERTSWENDE	2321	942	558	108	49	46	3382	3064

2. Nutztierhaltung am 2. Dezember 1988

Gemeinde- schlüssel	Gemeinde Stadtkreis/Landkreis Region Regierungsbezirk Land	Rindvieh		Schweine		Pferde	Schafe	Küchner 1)	
		ins- gesamt	darunter Milch- kühe	ins- gesamt	darunter Zucht- sauen	ins- gesamt	ins- gesamt	ins- gesamt	darunter Leg- hennen 2)
		Anzahl							
437	LKR SIGMARINGEN	67792	24853	98723	12385	1195	4785	198380	112323
437005	BEURON	714	290	214	.	.	.	1951	1948
437008	BINGEN	1251	404	3301	466	41	.	663	645
437031	GAMMERTINGEN, STADT	1948	552	3305	330	12	81	962	840
437044	HERBERTINGEN	3260	1115	6616	1196	48	67	1751	1661
437124	HERDWANGEN-SCHOENACH	3061	1092	2614	417	119	80	959	923
437047	HETTINGEN, STADT	2259	764	3045	334	.	.	659	563
437053	HOHEMENTENGEN	3463	1266	3638	578	66	92	2179	1908
437056	ILLMENSEE	2038	876	2200	265	37	166	881	881
437059	INZIGKOFEN	1467	539	1803	166	78	699	10151	9961
437065	KRAUCHENWIES	2553	1005	3706	516	36	78	1792	1730
437072	LEIBERTINGEN	1895	878	3463	297	9	135	1619	1557
437076	MENGEN, STADT	3254	1175	4618	357	79	676	2511	2324
437078	MESZKIRCH, STADT	4349	1693	6891	1322	49	202	6964	5292
437082	NEUFRA	611	140	252		26	140	35461	24961
437086	OSTRACH	7766	2759	13476	1523	82	174	41274	32402
437088	PFULLENDORF, STADT	5760	2222	8095	1085	117	113	8293	7435
437123	SAULDORF	4437	1824	4391	755	21	67	4334	3534
437100	SAULGAU, STADT	8623	3078	17491	1819	192	371	4506	4290
437101	SCHEER, STADT	686	253	657	44	13	.	712	597
437102	SCHWENNINGEN	666	198	352	9	.	24	775	758
437104	SIGMARINGEN, STADT	1380	479	1747	166	46	338	1591	1477
437105	SIGMARINGENDORF	398	143	193	.	.	.	381	343
437107	STETTEN A. KALTEN MARKT	1575	608	2194	71	17	1109	1151	1066
437114	VERINGENSTADT, STADT	878	317	994	127	34	42	9398	3377
437118	WALD	3500	1183	3467	501	49	33	57462	1850

) ohne Kleinhaltungen, - 2) 1/2 Jahr und älter