



# **Statistische Berichte Baden-Württemberg**

Artikel-Nr. 3419 92001

**Agrarwirtschaft** 35/93

C III 1 - 8/92 Einzelpreis DM 6,20

17.08.1993

## **Landwirtschaftliche Nutztierhaltung in den Gemeinden Baden-Württembergs 1992**

### **Ergebnisse der Dezemberviehzählung 1992**

Im vorliegenden Statistischen Bericht werden wie schon 1986, 1988 und 1990 die Gesamtbestände an Rindern, Schweinen, Schafen und Pferden auf Gemeindeebene veröffentlicht. Lediglich beim Geflügel sind Kleinhaltungen mit weniger als 20 Hühnern oder 20 Stück einer anderen Geflügelart in Betrieben unter 1 ha LF nicht enthalten, es sei denn, diese verfügen über Rinder, Pferde, Schafe, Zuchtschweine oder mindestens 3 sonstige Schweine.

Vergleiche mit den im Rahmen der Agrarberichterstattung veröffentlichten Viehbestandsdaten sind wegen der unterschiedlichen Erfassungsgrenzen beeinträchtigt.

Eine Gesamtübersicht über die Entwicklung der Nutztierhaltungen und -bestände in Baden-Württemberg ist zur Vollständigkeit der Übersicht auf Seite 2 zu finden.

## 1. Entwicklung der Nutztierhaltung in Baden-Württemberg seit 1960

## a) Tierbestände

Jahr	Rindvieh		Schweine		Pferde insgesamt	Schafe insgesamt	Legehennen <sup>1)</sup> insgesamt
	insgesamt	darunter Milchkühe	insgesamt	darunter Zuchtsauen			
	Anzahl						
1960	1 823 481	875 024	1 724 016	159 064	88 732	152 015	.
1962	1 841 072	866 711	1 822 252	161 998	70 568	145 102	6 884 537
1964	1 758 038	832 612	2 000 676	181 779	52 064	121 681	7 558 149
1966	1 898 094	828 046	1 943 663	188 169	38 383	115 902	7 738 585
1968	1 901 970	820 692	2 119 283	200 285	30 706	126 239	7 670 726
1970	1 855 436	744 852	2 232 511	224 704	28 933	125 694	7 289 000
1972	1 800 452	715 263	2 146 201	223 121	32 536	142 033	7 041 703
1974	1 831 840	699 607	2 155 129	231 103	38 818	155 363	5 802 651
1976	1 823 810	694 100	2 122 027	249 759	41 511	165 978	5 393 175
1978	1 872 197	695 011	2 243 157	275 352	44 078	185 361	5 082 898
1980	1 855 524	688 148	2 210 986	283 863	47 794	205 184	4 591 057 <sup>2)</sup>
1982	1 832 799	683 422	2 210 520	293 591	48 985	199 374	4 463 739 <sup>2)</sup>
1984	1 840 646	677 208	2 267 465	311 251	50 615	223 843	4 217 265 <sup>2)</sup>
1986	1 770 918	656 969	2 386 342	330 676	51 516	231 529	4 009 228 <sup>2)</sup>
1988	1 656 606	612 129	2 251 479	306 706	52 904	239 892	3 787 140 <sup>2)</sup>
1990	1 583 962	573 744	2 227 252	308 467	58 651	279 727	3 514 186 <sup>2)</sup>
1992	1 435 197	518 057	2 242 339	320 473	67 635	273 275	3 376 919 <sup>2)</sup>

1) 1/2 Jahr und älter. - 2) Ohne Kleinhaltungen.

## b) Tierhalter

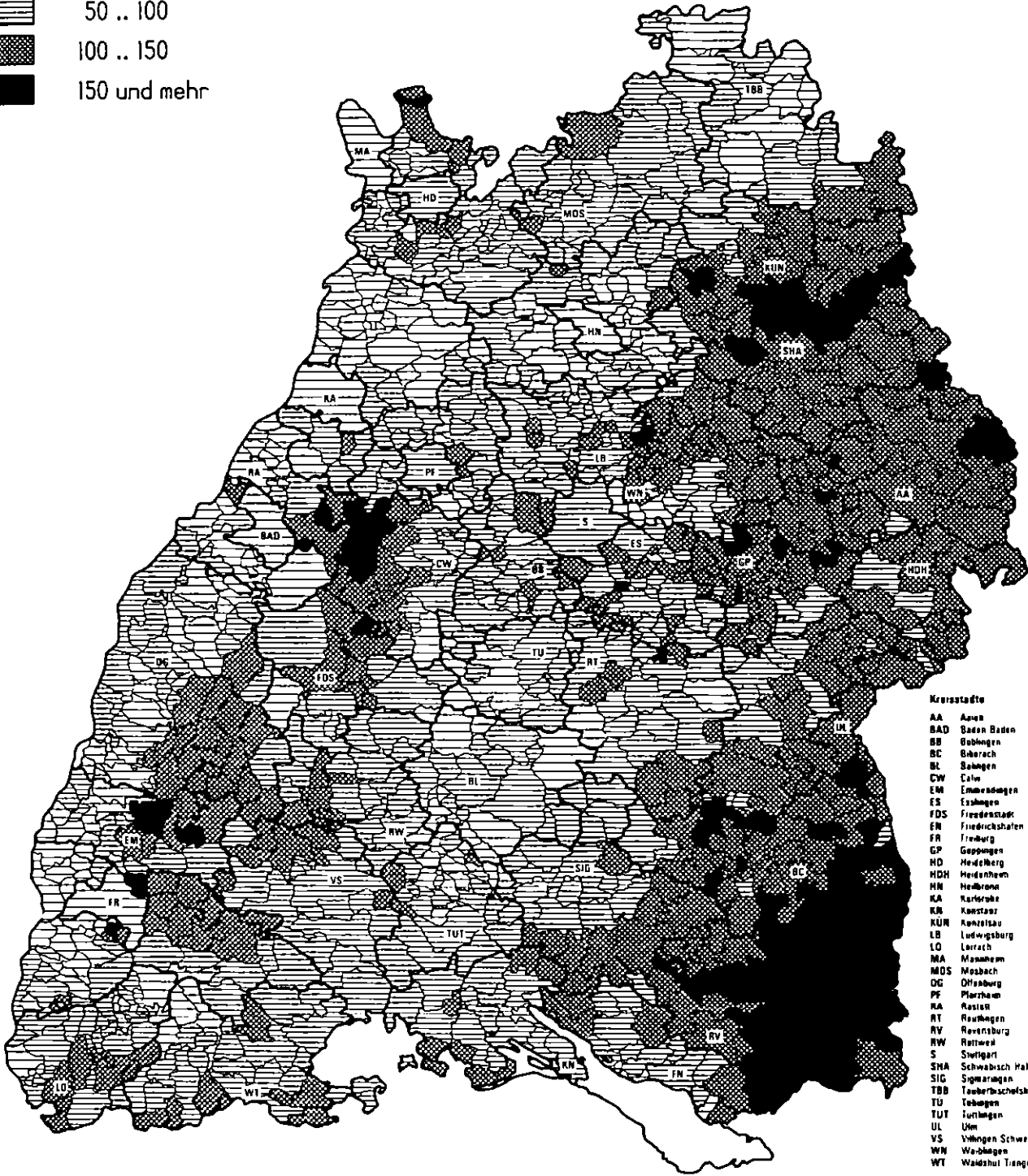
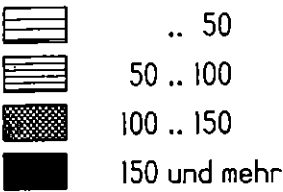
Jahr	Rindvieh		Schweine		Pferde insgesamt	Schafe insgesamt	Legehennen <sup>1)</sup> insgesamt
	insgesamt	darunter Milchkühe	insgesamt	darunter Zuchtsauen			
	Anzahl						
1960	228 495	.	296 558	.	63 688	4 389	474 876 <sup>2)</sup>
1962	213 936	.	269 890	.	53 285	3 757	428 343 <sup>2)</sup>
1964	193 284	.	244 709	.	39 660	3 280	384 213 <sup>2)</sup>
1966	178 903	.	224 090	.	28 269	3 176	346 435 <sup>2)</sup>
1968	164 791	.	202 222	.	20 521	3 762	306 593 <sup>2)</sup>
1970	141 949	128 599	176 933	.	16 048	4 465	257 086 <sup>2)</sup>
1972	123 876	112 400	153 768	.	14 668	5 562	217 433 <sup>2)</sup>
1974	112 067	100 519	142 890	38 175	15 039	7 588	143 441
1976	103 355	92 345	126 251	35 501	14 860	8 375	127 042
1978	94 572	82 232	113 383	31 665	14 775	8 851	113 552
1980	85 180	72 535	99 220	26 719	14 963	9 552	85 544 <sup>3)</sup>
1982	78 010	66 128	91 241	23 814	14 739	9 387	77 633 <sup>3)</sup>
1984	73 019	60 818	82 974	21 108	14 751	9 954	73 557 <sup>3)</sup>
1986	67 207	55 049	74 581	19 208	14 446	9 796	66 550 <sup>3)</sup>
1988	60 204	49 280	62 512	15 350	14 029	9 497	60 477 <sup>3)</sup>
1990	54 024	43 554	54 005	13 768	13 995	9 533	53 602 <sup>3)</sup>
1992	47 177	36 180	47 237	12 405	14 621	9 184	47 807 <sup>3)</sup>

1) 1/2 Jahr und älter. - 2) Hühnerhalter insgesamt. - 3) Ohne Kleinhaltungen.

Großvieheinheiten je 100 ha LF  
in den Gemeinden Baden-Württembergs 1992

Anzahl

von .. bis unter



Kreisstädte

AA	Auen
BAD	Baden Baden
BB	Böblingen
BC	Biberach
BL	Baden
CW	Calw
EM	Emmendingen
ES	Esslingen
FDS	Friedenstadt
FR	Friedrichshafen
FR	Friedberg
GP	Geppolingen
HD	Heidelberg
HDH	Heidenheim
HN	Heilbronn
KA	Karlsruhe
KN	Karlsruhe
KUN	Karlsruhe
LB	Ludwigsburg
LO	Lorch
MA	Mannheim
MOS	Mörsbach
OC	Offenburg
PF	Pforzheim
RA	Rastatt
RT	Rottweil
RV	Reutlingen
RW	Rottweil
S	Stuttgart
SHA	Schwäbisch Hall
SIG	Sigmaringen
TBB	Tauberbischofsheim
TU	Tübingen
TUT	Tübingen
UL	Ulm
VS	Vödingen Schwannungen
WN	Waldshut Tiengen
WT	Waldshut Tiengen

# Milchkuhhaltung in den Gemeinden Baden-Württembergs 1992

Milchkühe je 100 ha LF

von .. bis unter

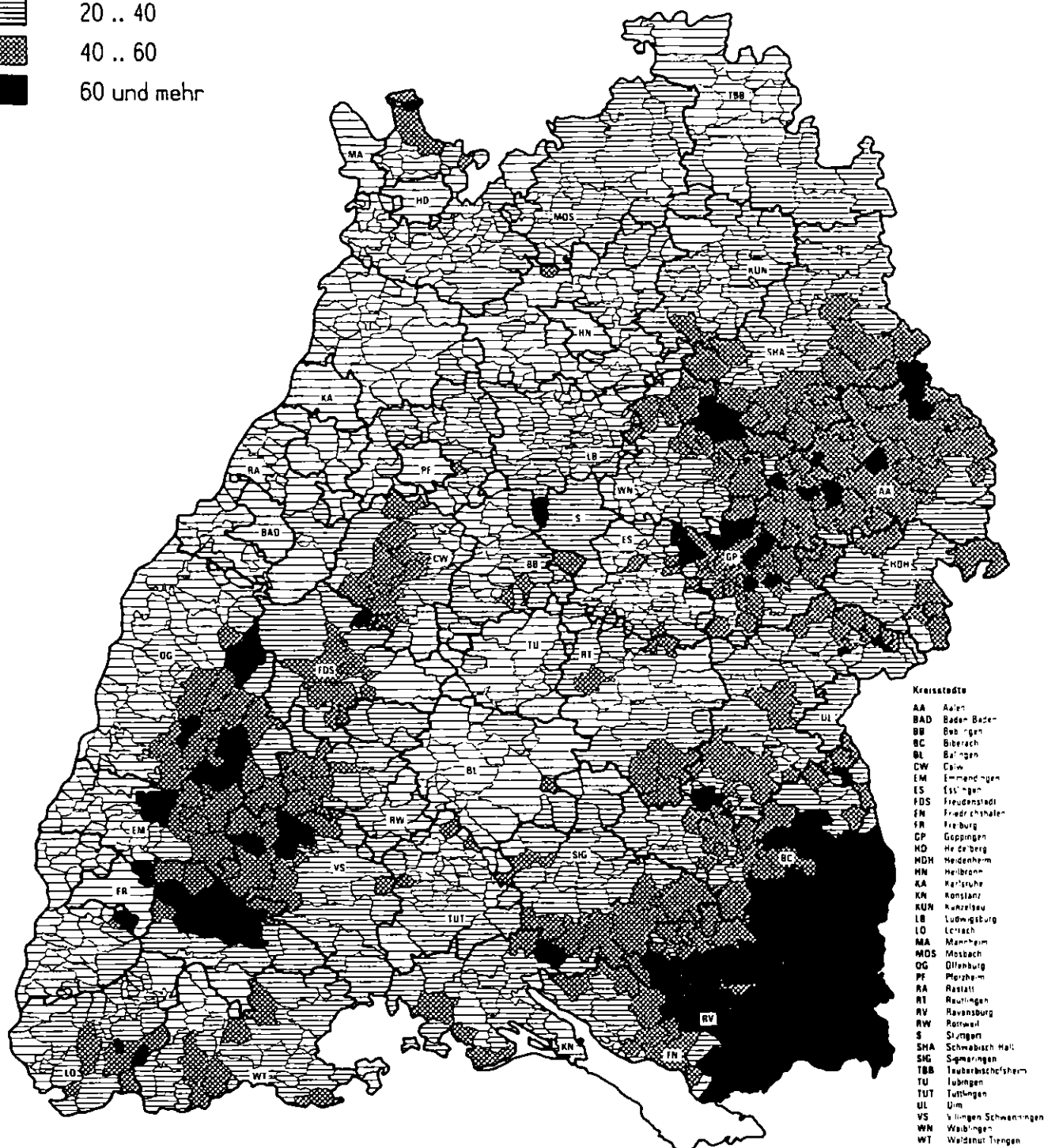


.. 20

20 .. 40

40 .. 60

60 und mehr



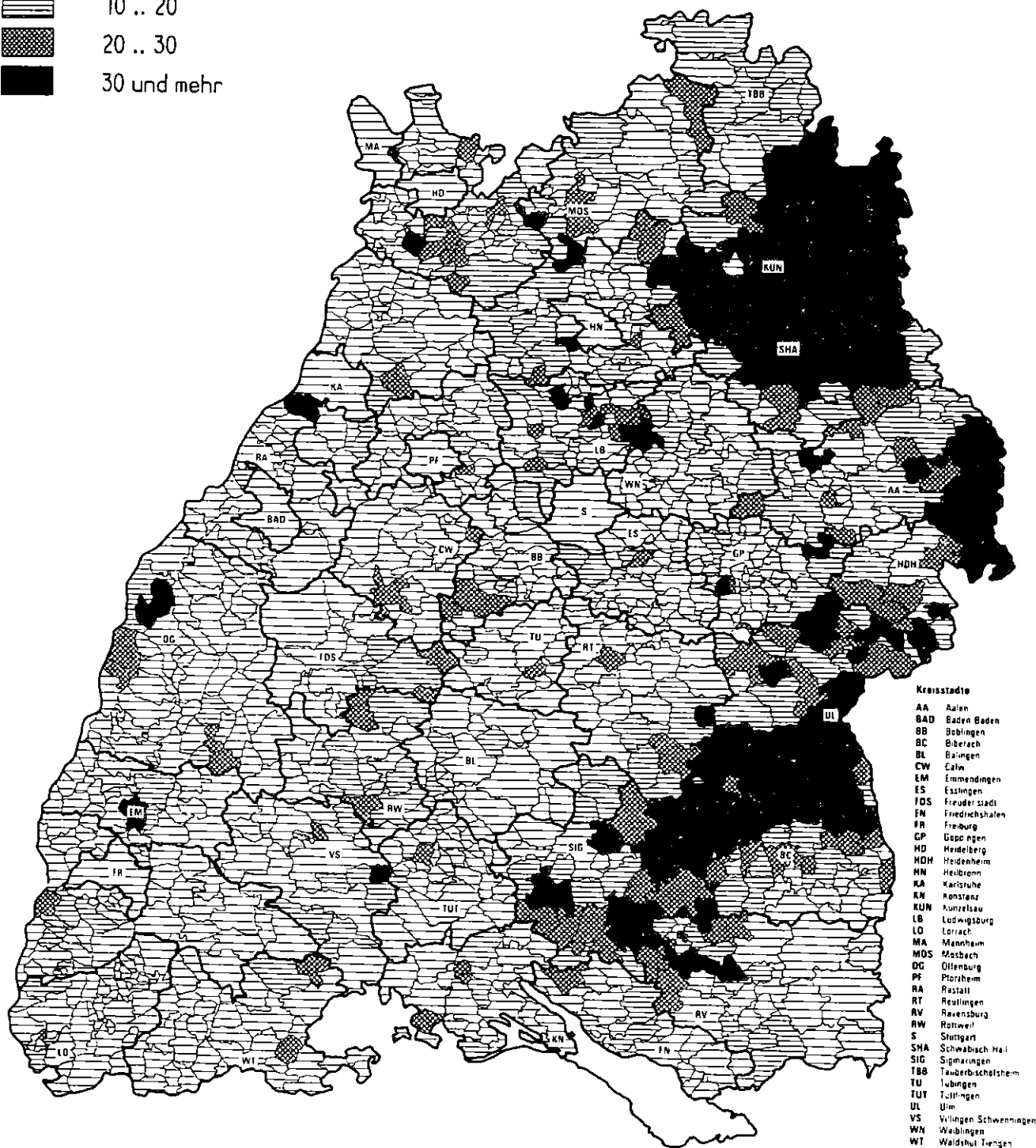
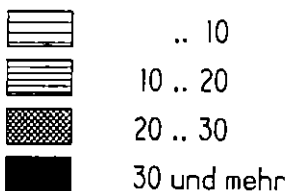
## Kreisstädte

AA	Aalen
BAD	Baden-Baden
BB	Böblingen
BC	Biberach
BL	Balingen
CW	Culmburg
EM	Emmendingen
ES	Esslingen
FDS	Freudenstadt
FN	Freudenberg
FR	Freiburg
GP	Göppingen
HD	Heidenheim
HN	Heilbronn
KA	Karlsruhe
KN	Konstanz
KUN	Künigsberg
LB	Ludwigsburg
LO	Leinach
MA	Mannheim
MOS	Mosbach
OG	Odenburg
PF	Pforzheim
RA	Rastatt
RI	Rastatt
RV	Ravensburg
RW	Rottweil
S	Sigmaringen
SHA	Sigmaringen
SHG	Sigmaringen
TBB	Talheim
TU	Tübingen
TUT	Tutzingen
UL	Ulm
VS	Vödingen
WN	Walden
WT	Walden

# Zuchtsauenhaltung in den Gemeinden Baden-Württembergs 1992

Zuchtsauen je 100 ha LF

von .. bis unter



2. Nutztierhaltung am 3. Dezember 1992

Gemeinde- schlüssel	Gemeinde Stadtkreis/Landkreis Region Regierungsbezirk Land	Rindvieh		Schweine		Pferde	Schafe	Hühner 1)	
		ins- gesamt	darunter Milch- kühe	ins- gesamt	darunter Zucht- sauen	ins- gesamt	ins- gesamt	ins- gesamt	darunter Leg- hennen 2)
		Anzahl							
LD BADEN-WÜRTTEMBERG		1435197	518057	2242339	320473	67635	273275	4755961	3376919
REGIERUNGSBEZIRK STUTTGART									
1	RB STUTTGART	457591	152778	1129516	183174	21236	92726	1832693	1452593
REGION STUTTGART									
11	RG STUTTGART	131997	43856	136489	12015	10683	43907	823849	646042
111	SKR STUTTGART	1455	548	684	.	464	816	1887	1507
111000	STUTTGART, L.-HAUPTST.	1455	548	684	.	464	816	1887	1507
115	LKR BOEBLINGEN	13712	4579	23388	2291	2512	6651	68623	65073
115001	AIDLINGEN	608	188	249	39	107	968	1474	1159
115002	ALTDORF	378	126	81	.	7	108	2889	2139
115003	BOEBLINGEN, STADT	335	117	87	.	181	.	606	537
115004	BONDORF	618	251	1752	157	23	.	15614	15579
115010	DECKENPFRONN	530	165	768	32	7	24	3765	3740
115013	EHNINGEN	682	102	504	.	109	.	3924	3400
115015	GAERTRINGEN	243	69	482	.	115	193	726	631
115016	GAUFELDEN	637	322	1243	124	78	.	2119	2074
115054	GRAFENAU	198	58	80	.	106	1823	597	560
115021	HERRENBERG, STADT	1613	548	3612	629	277	374	4865	4343
115022	HILDRIZHAUSEN	408	204	221	51	15	.	612	500
115024	HOLZGERLINGEN	328	157	164	.	58	197	634	458
115053	JETTINGEN	988	397	5555	500	135	51	1443	1313
115028	LEONBERG, STADT	919	298	2011	.	377	649	1502	1405
115029	MAGSTADT	115	40	.	.	64	45	653	652
115034	MOETZINGEN	21	12	250	.	.	20	548	519
115037	NUFRINGEN	49	24	.	.	.	.	717	706
115041	RENNINGEN, STADT	458	105	2886	.	120	97	1509	1470
115042	RUTESHEIM	254	85	175	.	52	38	409	406
115044	SCHOENAICH	245	78	23	.	100	72	1678	1632
115045	SINDELFINGEN, STADT	777	275	161	18	155	47	7891	7733
115046	STEINENBRONN	94	25	6	.	45	.	224	224
115048	WALDENBUCH, STADT	450	135	123	.	58	877	7060	6988
115050	WEIL DER STADT, STADT	1165	356	1972	113	208	509	4136	3911
115051	WEIL IM SCHOENBUCH	831	264	599	.	62	152	1192	1191
115052	WEISSACH	768	178	355	.	43	212	1836	1803
116	LKR ESSLINGEN	16938	5051	13255	859	2247	12623	119466	114218
116081	AICHTAL, STADT	587	97	326	.	41	22	929	908
116076	AICHWALD	251	92	41	.	46	919	5193	5123
116004	ALTBACH	21	8	50	.	.	.	205	157
116005	ALTDORF	302	103	103	.	13	.	1216	1169
116006	ALTENRIET	271	54	15	.	.	53	222	185
116007	BALTMANNSEILER	257	79	18	.	47	66	318	286
116008	BEMPFLINGEN	306	79	30	.	7	40	364	349
116011	BEUREN	354	149	18	.	17	361	279	232
116012	BISSINGEN AN DER TECK	609	205	27	.	46	756	422	357
116014	DEIZISAU	.	.	134	.	.	.	4554	4522
116015	DENKENDORF	116	37	575	.	64	.	708	688
116016	DETTINGEN UNTER TECK	357	143	57	.	14	1017	941	781
116018	ERKENBRECHTSWEILER	381	142	103	.	.	.	494	218
116019	ESSLINGEN A. NECKAR, ST.	105	.	618	.	94	85	6748	6730
116077	FILDERSTADT, STADT	1307	380	1609	258	193	928	10555	10054
116020	FRICKENHAUSEN	136	18	199	.	32	.	2925	2924
116022	GROSZBETTLINGEN	82	.	.	.	7	.	60	55
116027	HOCHDORF	332	129	.	.	48	295	265	225
116029	HOLZMADEN	277	.	.	.	.	.	230	171
116033	KIRCHHEIM U. TECK, STADT	766	216	545	.	105	1093	1726	1675
116035	KOENGEN	778	315	2056	176	180	.	5470	5450
116036	KOHLBERG	118	57	.	.	.	.	167	128
116078	LEINFELD.-ECHTERD., ST.	1071	410	441	.	164	81	6848	6793
116079	LENNINGEN	1066	363	223	.	54	728	1764	1701
116037	LICHTENWALD	290	120	11	.	6	51	313	299

Gemeinde- schlüssel	Gemeinde Stadtkreis/Landkreis Region Regierungsbezirk Land	Rindvieh		Schweine		Pferde	Schafe	Hühner 1)	
		ins- gesamt	darunter Milch- kühe	ins- gesamt	darunter Zucht- sauen	ins- gesamt	ins- gesamt	ins- gesamt	darunter Leg- hennen 2)
NOCH LKR ESSLINGEN									
116041	NECKARTAILFINGEN	197	33	58	-	43	23	361	341
116042	NECKARTENZLINGEN	298	98	.	-	53	-	320	320
116043	NEIDLINGEN	441	146	230	-	8	580	2416	2401
116046	NEUFFEN,STADT	270	94	.	-	56	148	515	499
116047	NEUHAUSEN A.D.FILDERN	125	35	73	.	.	203	30078	30075
116048	NOTZINGEN	398	141	21	-	9	431	854	842
116049	NUERTINGEN,STADT	629	130	489	.	251	351	3335	3091
116050	OBERBOIHINGEN	246	62	56	-	15	-	333	298
116053	OHMDEN	338	111	9	-	10	71	484	482
116080	OSTFILDERN,STADT	1144	144	614	31	233	1116	5307	4257
116054	OWEN,STADT	537	180	20	-	.	1414	5661	5661
116056	PLOCHINGEN,STADT	.	.	702	-	-	-	5292	5286
116058	REICHENBACH A.D.FILS	62	.	.	-	29	110	489	489
116063	SCHLATTDORF	400	109	67	.	5	39	620	398
116068	UNTERENSINGEN	343	105	.	.	11	.	303	263
116070	WEILHEIM A.D.TECK,ST.	669	129	595	.	83	728	892	671
116071	WENDLINGEN A.NECKAR,ST	.	.	1106	.	92	.	631	526
116072	WERNAU(NECKAR),STADT	215	75	355	-	29	606	7542	6042
116073	WOLFSCHLUGEN	333	55	1549	.	94	27	1117	1096
117	LKR GOEPPINGEN	40463	14578	26198	2432	1465	12152	290205	217809
117001	ADELBERG	103	22	56	-	-	.	589	542
117002	AICHELBURG	234	98	.	-	-	40	585	440
117003	ALBERSHAUSEN	241	104	.	-	21	96	231	231
117006	BAD DITZENBACH	1415	512	375	28	49	660	1304	1303
117007	BAD UEBERKINGEN	662	250	238	.	35	1041	893	787
117009	BIRENBACH	213	87	.	-	-	.	.	.
117010	BOEHMENKIRCH	4604	1684	4928	357	52	66	17474	17325
117011	BOERTLINGEN	1044	403	540	78	32	.	2881	2881
117012	BOLL	850	293	1190	.	27	343	1076	1023
117014	DEGGINGEN	1501	543	248	.	72	828	1224	1118
117015	DONZDORF,STADT	2697	882	433	90	218	461	1545	1362
117016	DRACKENSTEIN	520	117	760	110	.	106	175	175
117017	DUERNAU	633	200	396	79	32	279	154423	104413
117018	EBERSBACH A.D.FILS,ST.	1997	709	618	79	38	402	16984	15270
117019	EISLINGEN/FILS,STADT	1196	501	57	-	37	77	2425	2396
117020	ESCHENBACH	754	225	143	-	.	233	463	459
117023	GAMMELSHAUSEN	428	146	103	-	5	140	637	637
117024	GEISLINGEN A.D.ST.,ST.	3088	1258	5519	628	106	303	11979	2977
117025	GINGEN AN DER FILS	565	263	16	-	82	38	436	381
117026	GOEPPINGEN,STADT	4023	1488	1210	142	270	1120	5258	5036
117028	GRUIBINGEN	373	104	236	17	5	728	599	489
117029	HATTENHOFEN	806	220	47	-	26	85	1715	1678
117030	HEININGEN	537	240	48	-	22	233	744	620
117031	HOHENSTADT	762	236	194	13	95	-	13832	13832
117033	KUCHEN	250	79	31	-	.	121	2091	2040
117061	LAUTERSTEIN,STADT	816	271	2527	231	64	397	22505	22505
117035	MUEHLHAUSEN IM TAELE	430	111	849	-	10	185	198	197
117037	OTTENBACH	1694	672	723	32	40	150	10824	2824
117038	RECHBERGHAUSEN	555	177	393	-	-	.	1700	1190
117042	SALACH	463	148	.	-	13	56	1170	976
117043	SCHLAT	772	369	353	.	.	40	869	666
117044	SCHLIERBACH	522	158	929	-	7	39	465	315
117049	SUESZEN	558	242	44	-	6	420	4530	4315
117051	UHINGEN	1826	630	741	123	27	901	4373	3783
117053	WAESCHENBEUREN	1169	379	296	.	10	.	424	362
117055	WANGEN	719	279	692	.	10	21	2148	1826
117058	WIESENSTEIG,STADT	870	277	265	49	10	279	732	732
117060	ZELL UNTER AICHELBURG	573	201	746	34	19	2113	659	659
118	LKR LUDWIGSBURG	25036	8002	45941	4097	1932	4597	172147	129846
118001	AFFALTERBACH	695	169	2894	397	23	-	19615	14010
118003	ASPERG,STADT	.	.	.	-	4	-	139	104
118006	BENNINGEN AM NECKAR	95	36	.	-	-	-	135	115
118007	BESIGHEIM,STADT	437	143	318	.	6	26	2770	2495
118079	BIETIGHEIM.-BISSINGEN,ST	891	324	1035	80	109	111	1768	1667
118010	BOENNIGHEIM,STADT	541	190	1478	.	59	.	2046	1951
118011	DITZINGEN,STADT	1986	779	1678	275	109	295	1811	1597
118012	EBERDINGEN	1179	388	2138	135	158	878	1040	910
118014	ERDMANNHAUSEN	400	101	831	127	31	.	1918	1918
118015	ERLIGHEIM	231	54	1212	134	35	.	308	289

Gemeinde- schlüssel	Gemeinde Stadtkreis/Landkreis Region Regierungsbezirk Land	Rindvieh		Schweine		Pferde	Schafe	Hühner 1)	
		ins- gesamt	darunter Milch- kühe	ins- gesamt	darunter Zucht- sauen	ins- gesamt	ins- gesamt	ins- gesamt	darunter Lege- hennen 2)
		Anzahl							
NOCH LKR LUDWIGSBURG									
118078	FREIBERG AM NECKAR, ST.	652	183	1416	.	95	.	614	484
118016	FREUDENTAL	.	.	.	.	.	19	.	.
118018	GEMMIGHEIM	407	64	539	.	5	.	166	164
118019	GERLINGEN, STADT	457	258	47	.	.	.	1117	1007
118021	GROSZBOTTWAR, STADT	552	192	1459	59	62	510	18485	14281
118027	HEMMINGEN	955	297	2007	330	32	52	19396	4803
118028	HESSIGHEIM	25	5	1993	133	.	.	197	154
118077	INGERSHEIM	571	197	1444	183	23	.	823	808
118040	KIRCHHEIM AM NECKAR	177	82	208	.	.	.	303	301
118080	KORNTAL-MUENCHINGEN, ST	1024	441	1538	164	124	.	5175	5135
118046	KORNWESTHEIM, STADT	335	101	478	.	54	1483	4116	2116
118047	LOECHGAU	243	60	2068	285	16	11	1164	1043
118048	LUDWIGSBURG, STADT	1630	518	1784	75	106	25	9325	9178
118049	MARBACH AM NECKAR, ST.	581	211	2198	242	67	.	10709	3737
118050	MARKGROENINGEN, STADT	1423	470	441	.	138	54	1356	1335
118051	MOEGLINGEN	676	202	1503	67	47	.	10673	10663
118053	MUNDELSHEIM	48	28	110	.	.	.	976	612
118054	MURR	400	58	376	.	40	.	347	331
118059	OBERRIEXINGEN, STADT	535	141	1328	.	9	.	542	532
118060	OBERSTENFELD	189	43	234	.	53	95	3485	3461
118063	PLEIDELSHEIM	434	142	1407	154	24	.	98	92
118081	REMSECK AM NECKAR	935	283	369	.	108	20	17609	16855
118076	SACHSENHEIM, STADT	1700	507	1839	259	66	278	18717	15754
118067	SCHWIEBERDINGEN	587	206	1744	115	62	.	1391	1000
118068	SERSHEIM	947	173	902	.	30	.	1547	1462
118070	STEINHEIM A.D.MURR, ST.	397	119	3342	228	49	28	793	758
118071	TAMM	438	110	793	.	55	.	2475	2135
118073	VAHINGEN A.D.ENZ, ST.	2147	690	2561	43	105	578	8813	6404
118074	WALHEIM	.	.	188	.	7	.	175	175
119	LKR REMS-MURR-KREIS	34393	11098	27023	2333	2063	7068	171521	117589
119001	ALFDORF	4774	1547	2797	286	162	833	4857	4311
119003	ALLMERSBACH IM TAL	330	111	29	.	17	920	483	429
119004	ALTHUETTE	892	307	446	.	73	.	1017	930
119087	ASPACH	2369	744	2098	226	49	79	41712	14578
119006	AUENWALD	1093	355	644	118	53	125	1326	941
119008	BACKNANG, STADT	3009	749	4161	361	103	77	2782	2637
119089	BERGLEN	732	252	340	.	55	84	2885	2823
119018	BURGSTETTEN	352	86	2200	250	.	.	7497	7345
119020	FELLBACH, STADT	217	58	762	.	47	15	3289	3132
119024	GROSZERLACH	1484	556	273	21	25	75	3771	3752
119037	KAISERSBACH	1515	486	785	11	151	780	1621	1293
119093	KERNEN IM REMSTAL	79	.	51	.	.	.	640	333
119038	KIRCHBERG AN DER MURR	931	308	2581	409	44	47	1880	1774
119041	KORB	201	25	46	.	.	.	464	287
119042	LEUTENBACH	957	285	2396	212	24	22	12632	8972
119044	MURRHARDT, STADT	3693	1355	651	38	182	830	5865	5023
119053	OPPEMUEILER	706	210	37	.	24	199	568	564
119055	PLUEDERHAUSEN	107	.	.	.	90	35	450	283
119090	REMSHALDEN	14	.	65	.	46	10	355	351
119061	RUDERSBERG	1073	375	300	40	60	420	1063	948
119067	SCHORNDORF, STADT	1098	443	234	21	136	601	3223	2758
119068	SCHWAIKHEIM	253	68	47	.	25	.	227	217
119069	SPIEGELBERG	456	109	891	111	26	44	554	367
119075	SULZBACH AN DER MURR	2377	636	170	48	28	166	20076	1947
119076	URBACH	430	142	16	.	22	182	452	373
119079	WAIBLINGEN, STADT	1047	416	3099	.	178	61	46954	46918
119091	WEINSTADT, STADT	222	26	602	.	14	100	1026	878
119083	WEISSACH IM TAL	829	221	139	.	15	37	1046	977
119084	WELZHEIM, STADT	2087	757	1020	70	193	798	1839	1574
119085	WINNENDEN, STADT	859	316	127	.	149	.	569	512
119086	WINTERBACH	207	79	13	.	7	438	398	362



Gemeinde- schlüssel	Gemeinde Stadtkreis/Landkreis Region Regierungsbezirk Land	Rindvieh		Schweine		Pferde	Schafe	Hühner 1)	
		ins- gesamt	darunter Milch- kühe	ins- gesamt	darunter Zucht- sauen	ins- gesamt	ins- gesamt	ins- gesamt	darunter Leg- hennen 2)
		Anzahl							

REGION FRANKEN

12	RG FRANKEN	192317	63781	827977	145603	6227	28681	744721	632826
121	SKR HEILBRONN	1190	519	2515	299	99	12	11201	3548
121000	HEILBRONN,STADT	1190	519	2515	299	99	12	11201	3548
125	LKR HEILBRONN	27690	9050	62741	6897	2033	8216	439703	381227
125001	ABSTATT	232	76	415	-	10	-	527	360
125005	BAD FRIEDRICHSHALL,ST.	507	190	499	-	95	-	616	515
125006	BAD RAPPENAU,STADT	2053	610	4374	474	102	142	190955	189292
125007	BAD WIMPFEN,STADT	1012	368	183	-	-	763	305	289
125008	BEILSTEIN,STADT	684	227	257	-	20	1272	1007	912
125013	BRACKENHEIM,STADT	429	149	5008	568	62	509	21154	11298
125017	CLEEBRONN	-	-	1547	141	29	-	6674	6474
125021	EBERSTADT	162	62	23	-	-	-	325	309
125024	ELLHOFEN	40	-	31	-	-	-	222	219
125026	EPPINGEN,STADT	3285	947	7414	765	207	196	113826	74134
125027	ERLENBACH	44	18	114	-	-	-	361	324
125030	FLEIN	89	18	69	-	25	-	424	403
125034	GEMMINGEN	970	307	2111	159	6	-	4924	4912
125038	GUESLINGEN,STADT	177	40	1924	95	87	7	438	360
125039	GUNDELSHEIM,STADT	907	216	1354	51	38	133	3165	2995
125111	HARDTHAUSEN AM KOCHER	959	308	3700	597	35	132	1344	1156
125046	ILSFELD	912	298	2764	273	183	1119	4955	3854
125047	ITTILINGEN	629	188	983	154	14	-	5186	5137
125048	JAGSTHAUSEN	225	69	2962	461	24	24	330	312
125049	KIRCHART	686	174	761	130	48	56	2809	1195
125113	LANGENBRETTACH	1433	464	1713	233	72	571	1069	952
125056	LAUFFEN AM NECKAR,ST.	104	56	932	-	34	-	136	136
125057	LEHRENSTEINSFELD	129	49	217	99	14	-	382	328
125058	LEINGARTEN	312	105	640	-	86	5	519	508
125059	LOEWENSTEIN,STADT	-	-	613	-	24	47	1044	617
125061	MASSENACHHAUSEN	-	-	49	-	-	-	164	155
125063	MOECKMUEHL,STADT	2217	820	3926	563	60	152	35391	35329
125065	NECKARSULM,STADT	634	239	406	-	12	72	1560	1512
125066	NECKARJESTHEIM	-	-	1151	95	-	-	11138	9138
125068	NEUDENAU,STADT	1500	529	1087	277	10	503	608	579
125069	NEUENSTADT A.KOCHER,ST	920	264	693	103	28	59	11242	11198
125074	NORDHEIM	208	102	2026	277	58	8	286	276
125110	OBERSULM	353	108	339	-	109	50	922	777
125078	OEDHEIM	227	71	659	-	28	63	663	655
125079	OFFENAU	146	-	49	-	-	-	136	121
125081	PFAFFENHOFEN	158	51	380	-	46	23	199	194
125084	ROIGHEIM	583	205	1897	-	41	648	262	237
125086	SCHWATGERN,STADT	746	283	4712	568	77	59	2730	2562
125087	SIEGELSBACH	968	325	1036	-	-	-	113	113
125094	TALHEIM	151	-	140	-	5	-	472	469
125096	UNTEREISESHEIM	177	53	-	-	-	-	95	95
125098	UNTERGRUPPENBACH	270	105	1155	114	58	-	409	363
125102	WEINSBERG,STADT	68	36	216	-	75	76	618	532
125103	WIDDERN,STADT	956	334	1681	95	-	156	1488	1487
125107	WUESTENROT	733	248	172	-	59	213	691	689
125108	ZABERFELD	411	122	362	40	59	193	7819	7755
126	LKR HOHENLOHEKREIS	33392	11233	194365	32702	1080	5208	134644	115074
126011	BREITZELD	2350	667	6242	794	183	330	4809	4680
126020	DOERZBACH	1544	497	8368	1144	35	339	1371	1308
126028	FORCHTENBERG,STADT	2187	661	10424	1721	60	176	23615	19466
126039	INGELFINGEN,STADT	2212	804	12849	3093	43	260	3976	3924
126045	KRAUTHEIM,STADT	2743	923	3486	615	51	526	2362	2177
126046	KUENZELSAU,STADT	3861	1502	26582	4598	107	494	3226	3070
126047	KUPFERZELL	3032	994	40493	6962	61	78	11852	11800
126056	MULFINGEN	3315	1197	15136	3045	47	758	13884	13300
126058	NEUENSTEIN,STADT	1508	484	22317	3822	128	235	6258	5104
126060	NIEDERNHALL,STADT	166	57	676	-	17	67	82	82
126066	OEHRINGEN,STADT	3237	1056	16618	2334	206	516	2740	2586
126089	PFEDELACH	2731	932	6245	1110	58	315	6527	5631
126072	SCHOENTAL	2004	621	9584	624	29	946	12234	10425
126085	WALDENBURG,STADT	771	215	1980	283	35	70	38653	38553
126086	WEISZBACH	468	195	2539	572	9	41	1033	1029

Gemeinde- schlüssel	Gemeinde Stadtkreis/Landkreis Region Regierungsbezirk Land	Rindvieh		Schweine		Pferde	Schafe	Hühner 1)	
		ins- gesamt	darunter Milch- kühe	ins- gesamt	darunter Zucht- sauen	ins- gesamt	ins- gesamt	ins- gesamt	darunter Leg- hennen 2)
		Anzahl							
NOCH LKR HOHENLOHEKREIS									
126094	ZWEIFLINGEN	1263	428	10826	1956	11	57	2022	1939
127	LKR SCHWABISCH HALL	89320	30742	420484	79277	2000	9820	100786	79707
127008	BLAUFELEN	3592	1368	52479	8807	35	169	4824	4676
127009	BRAUNSBACH	1618	668	28094	5815	33	217	6695	6549
127012	BUEHLERTANN	1663	540	988	175	39	183	1029	985
127013	BUEHLERZELL	2815	981	5452	236	104	286	16760	1584
127014	CRAILSHEIM,STADT	9140	3125	13383	2833	167	663	3429	3241
127102	FICHTEAU	2578	894	1585	255	28	179	2376	1876
127023	FICHTEBERG	860	313	56	.	27	417	473	422
127103	FRANKENHARDT	5770	1796	9585	1856	140	780	4297	4000
127025	GAILDORF,STADT	3043	1048	2247	421	83	146	2063	1814
127032	GERABRONN,STADT	2060	711	17010	3858	32	303	11602	11158
127043	ILSHOFEN,STADT	3928	1290	31982	7010	67	93	3241	3017
127046	KIRCHBERG A.D.JAGST,ST	3244	1006	14384	2965	35	81	1196	1132
127101	KRESZBERG	5158	1570	2715	411	81	702	2861	2458
127047	LANGENBURG,STADT	1157	394	7918	1582	13	341	850	780
127052	MAINHARDT	3586	1113	2472	398	119	128	2388	2006
127056	MICHELBAACH AN DER BILZ	632	234	2919	584	54	444	948	909
127059	MICHELFELD	2495	888	5680	1068	28	204	1502	1472
127062	OBERROT	1774	720	821	160	114	198	1594	1414
127063	OBERSONTHEIM	3922	1426	9035	1620	59	189	3477	3231
127100	ROSENGARTEN	1409	458	8406	2104	55	99	1668	1554
127071	ROT AM SEE	1631	1270	42132	6363	108	205	5349	5234
127073	SATTELDORF	3681	1091	7131	1559	62	1914	2005	1808
127075	SCHROZBERG,STADT	5778	2133	58271	10710	142	205	3614	3409
127076	SCHWABISCH HALL,STADT	4999	1998	39716	8243	148	253	4347	4046
127104	STIMPFACH	2704	943	1957	595	65	451	1661	1425
127079	SULZBACH-LAUFEN	1945	690	1119	73	27	174	1447	746
127086	UNTERMUENKHEIM	1439	501	19436	3274	26	209	5662	5619
127089	VELLBERG,STADT	1444	507	5965	1380	41	432	1665	1535
127091	WALLHAUSEN	1705	426	10683	1554	33	94	952	835
127099	WOLPERTSHAUSEN	1650	640	16863	3361	35	61	811	772
128	LKR MAIN-TAUBER-KREIS.	40725	12237	147872	26428	1015	5425	58387	53270
128138	AHORN	1675	590	1746	198	48	115	1214	1122
128006	ASSAMSTADT	512	182	921	118	34	.	687	531
128007	BAD MERGENTHEIM,STADT	5113	1648	13716	2303	67	740	6298	6195
128014	BOXBERG,STADT	2884	880	2361	181	60	167	2500	2167
128020	CREGLINGEN,STADT	7225	2388	39638	7509	49	278	10600	10046
128039	FREUDENBERG,STADT	436	77	668	.	41	60	259	237
128045	GROSZRINDERFELD	1192	177	2852	400	25	365	7430	6869
128047	GRUENSFELD,STADT	1294	358	3011	519	16	50	2273	1751
128058	IGERSHEIM	2376	579	4646	1005	83	.	1303	1186
128061	KOENIGHEIM	1880	428	5976	635	38	276	1101	1032
128064	KUELSHEIM,STADT	1548	392	1450	122	50	268	1305	1282
128139	LAUDA-KOENIGSHOFEN,ST.	1076	350	5508	731	78	33	1943	1852
128082	NIEDERSTETTEN,STADT	4676	1590	34128	7266	167	709	5629	4911
128115	TAUBERBISCHOFSHEIM,ST.	1434	364	2915	384	36	781	4297	4258
128126	WEIKERSHEIM,STADT	3800	1352	15485	3410	67	502	4219	4144
128128	WERBACH	798	280	3268	387	34	442	3770	2751
128131	WERTHEIM,STADT	1882	406	6986	780	117	606	2365	2113
128137	WITTIGHAUSEN	924	196	2597	426	5	-	1194	823
REGION OSTWUERTTEMBERG									
13	RG OSTWUERTTEMBERG	133277	45141	165050	25556	4326	20138	264123	173725
135	LKR HEIDENHEIM	30732	10572	50600	6522	1022	9010	51461	45214
135010	DISCHINGEN	6072	2069	12281	1945	43	163	12327	12293
135015	GERSTETTEN	5042	1763	8442	1078	88	1676	15445	14257
135016	GIENGEN A.D.BRENTZ,ST.	3946	1366	4390	200	118	1229	2667	2595
135019	HEIDENHEIM A.D.BR.,ST.	1931	685	612	51	211	909	1238	1214
135020	HERBRECHTINGEN,STADT	2921	1059	4478	573	85	701	4084	4069
135021	HERMARINGEN	1554	557	2576	365	14	523	1607	1607
135025	KOENIGSBRONN	1050	416	325	.	86	68	1027	995
135026	NATTHEIM	1369	393	1354	334	81	1533	3229	3163
135027	NIEDERSTOTZINGEN,STADT	1099	182	8860	1194	76	249	959	914
135031	SONTHEIM AN DER BRENZ	2649	876	3349	319	103	1036	1181	927

Gemeinde- schlüssel	Gemeinde Stadtkreis/Landkreis Region Regierungsbezirk Land	Rindvieh		Schweine		Pferde	Schafe	Hühner 1)	
		ins- gesamt	darunter Milch- kühe	ins- gesamt	darunter Zucht- sauen	ins- gesamt	ins- gesamt	ins- gesamt	darunter Leg- hennen 2)
		Anzahl							

NOCH LKR HEIDENHEIM

135032	STEINHEIM AM ALBUCH	3099	1206	3933	436	117	923	7697	3180
136	LKR OSTALBKREIS	102545	34569	114450	19034	3304	11128	212662	128511
136088	AALEN, STADT	9088	3160	4988	652	389	869	27955	5442
136002	ABTSGMUEND	3881	1240	1197	116	244	1198	2845	2694
136003	ADELMANNFELDEN	1157	459	739	189	28	73	419	399
136007	BARTHOLOMAE	560	232	1182	160	10	682	96	96
136009	BOEBINGEN AN DER REMS	1415	503	1411	215	20	26	610	567
136010	BOFFINGEN,STADT	4110	1272	12966	1821	101	1192	47199	46840
136015	DURLANGEN	889	339	157	.	39	134	277	179
136018	ELLENBERG	1679	644	513	43	31	41	875	832
136019	ELLWANGEN(JAGST),STADT	10852	3521	6809	1078	419	2173	52779	5604
136020	ESCHACH	1529	577	4343	480	21	55	711	463
136021	ESSINGEN	3193	1156	2160	165	104	36	3156	3142
136024	GOEGGINGEN	1268	494	395	57	24	70	834	778
136027	GSCHUEND	3369	1162	892	102	90	304	2878	2596
136028	HEUBACH,STADT	1390	483	165	.	51	155	1206	1121
136029	HEUCHLINGEN	1127	425	42	-	53	91	217	167
136033	HUETTLINGEN	2004	668	207	.	24	300	783	732
136034	IGGINGEN	1668	567	100	-	23	.	774	774
136035	JAGSTZELL	1920	736	2307	280	71	71	1167	1124
136037	KIRCHHEIM AM RIES	2173	722	3797	675	60	15	1227	1191
136038	LAUCHHEIM,STADT	2551	944	2214	340	79	63	451	326
136040	LEINZELL	120	45	.	-	.	.	66	64
136042	LORCH, STADT	1441	516	1725	257	128	334	4931	3980
136043	MOEGGLINGEN	896	374	18	-	42	35	4835	3329
136044	MUTLANGEN	704	256	416	-	11	.	1111	1107
136045	NERESHEIM,STADT	7039	1789	17050	2752	89	236	4384	4336
136046	NEULER	3229	1106	1260	157	83	101	6880	5939
136049	OBERGROENINGEN	1045	376	747	169	49	17	323	323
136050	OBERKOCHEN,STADT	198	74	19	-	.	24	105	105
136089	RAINAU	2254	592	2046	394	34	389	904	727
136087	RIESBUERG	1261	275	5134	856	19	.	613	596
136060	ROSENBERG	2234	796	2287	381	12	114	1631	1584
136061	RUPPERTSHOFEN	1206	408	441	67	85	52	524	464
136062	SCHUECHINGEN	747	263	141	.	18	28	343	301
136065	SCHWABISCH GMUEND,ST.	5855	2132	2988	514	323	447	26068	18953
136066	SPRAITBACH	546	134	62	-	17	69	429	389
136068	STOEDTLEN	2471	836	1753	288	92	958	1726	1267
136070	TAEFERROT	881	256	250	.	13	149	633	545
136071	TANNHAUSEN	2155	716	2771	790	63	58	1106	923
136075	UNTERSCHNEIDHEIM	6587	2426	23314	4669	67	174	3050	2846
136079	WALDSTETTEN	1665	545	188	.	126	185	1574	1521
136082	WESTHAUSEN	2873	978	4536	1141	83	96	4071	3262
136084	WOERT	1315	372	716	130	58	50	896	883

REGIERUNGSBEZIRK KARLSRUHE

2	RB KARLSRUHE	129023	39959	163154	16471	14365	40353	643355	499664
REGION MITTLERER OBERRHEIN									
21	RG MITTLERER OBERRHEIN	15529	4427	31499	2656	4201	10243	157632	142701
211	SKR BADEN-BADEN	144	25	39	-	118	1604	643	437
211000	BADEN-BADEN,STADT	144	25	39	-	118	1604	643	437
212	SKR KARLSRUHE	595	245	1610	144	536	121	15025	13224
212000	KARLSRUHE,STADT	595	245	1610	144	536	121	15025	13224
215	LKR KARLSRUHE	10635	2972	19484	1900	2550	5217	124021	112388
215100	BAD SCHOENBORN	286	56	266	.	86	70	395	284
215007	BRETTEN,STADT	1375	357	1381	163	102	313	6845	6635
215009	BRUCHSAL,STADT	826	229	2007	273	92	178	6206	6165
215111	DETTENHEIM	165	60	37	-	54	.	1866	1814
215102	EGGENSTEIN-LEOPOLOSHF.	.	-	23	-	70	-	122	110

Gemeinde- schlüssel	Gemeinde Stadtkreis/Landkreis Region Regierungsbezirk Land	Rindvieh		Schweine		Pferde	Schafe	Hühner 1)	
		ins- gesamt	darunter Milch- kühe	ins- gesamt	darunter Zucht- sauern	ins- gesamt	ins- gesamt	ins- gesamt	darunter Leg- hennen 2)
		Anzahl							
NOCH LKR KARLSRUHE									
215017	ETTLINGEN,STADT	146	26	256	.	195	2273	6253	6102
215021	FORST	91	.	37	.	48	-	88	78
215025	GONDELSHEIM	255	61	771	.	21	.	14211	14190
215099	GRABEN-NEUDORF	337	34	230	.	79	.	2333	1702
215029	HAMBUECKEN	37	3	68	.	18	-	187	168
215096	KARLSBAD	358	99	1231	.	173	200	2051	1954
215103	KARLSDOORF-NEUTHARD	14	.	33	-	11	.	140	29
215097	KRAICHTAL, STADT	1152	375	3345	390	182	439	4266	3889
215039	KRONAU	-	-	79	.	26	.	101	90
215040	KUERNBACH	558	132	1043	.	19	160	159	45
215105	LINKENHEIM-HOCHSTETTEN	.	.	201	-	72	.	219	138
215046	MALSCH	103	16	62	.	38	85	566	547
215047	MARXZELL	161	43	75	.	269	115	510	445
215059	OBERDERDINGEN	1727	698	190	21	129	93	512	414
215107	OBERHAUSEN-RHEINHAUSEN	71	12	34	-	110	23	988	778
215064	OESTRINGEN,STADT	586	164	1177	57	76	94	925	739
215101	PFINZTAL	207	34	387	.	71	36	2287	2254
215066	PHILIPPSBURG,STADT	97	.	863	.	33	42	102	80
215108	RHEINSTETTEN	.	.	2013	.	88	14	2795	2738
215109	STUTENSEE	81	21	348	32	118	23	28330	28269
215082	SULZFELD	265	77	112	-	13	.	2733	2682
215084	UBSTADT-WEIHER	298	91	914	-	38	95	673	636
215106	WAGHAEUSEL, STADT	31	.	117	-	63	.	2995	2983
215110	WALDBRONN	70	12	34	.	80	625	389	371
215089	WALZBACHTAL	581	173	1392	310	59	.	34215	25514
215090	WEINGARTEN (BADEN)	552	157	142	13	84	111	323	313
215094	ZAISENHAUSEN	185	20	616	.	33	.	236	232
216	LKR RASTATT	4155	1185	10366	612	997	3301	17943	16652
216002	AU AM RHEIN	106	.	35	-	.	-	100	100
216005	BIEBIGHEIM	-	-	-	-	25	-	-	-
216006	BISCHWEIER	-	-	-	-	10	-	19	19
216007	BUEHL,STADT	563	238	540	82	80	162	3175	2699
216008	BUEHLERTAL	50	30	6	-	.	51	117	117
216009	DURMERSHEIM	.	-	-	-	21	-	22	22
216012	ELCHESHEIM-ILLINGEN	88	.	292	-	31	.	190	190
216013	FORBACH	42	8	.	-	.	9	139	137
216015	GAGGENAU,STADT	269	93	40	-	170	1239	280	272
216017	GERNSBACH,STADT	67	27	7	-	49	97	136	136
216022	HUEGELSHEIM	108	.	147	-	.	-	66	66
216023	IFFEZHEIM	90	.	1956	-	151	-	25	25
216024	KUPPENHEIM,STADT	132	7	124	-	18	.	84	71
216028	LICHTENAU,STADT	604	124	2158	137	29	82	1672	1616
216029	LOFFENAU	.	-	.	-	26	.	.	.
216033	MUGGENSTURM	30	.	146	-	33	135	.	.
216039	OETIGHEIM	-	-	9	-	32	37	145	143
216041	OTTERSWEIER	1020	332	1867	108	42	82	7325	6987
216043	RASTATT,STADT	244	23	1169	153	114	363	992	975
216063	RHEINMUENSTER	189	61	183	9	67	26	707	661
216049	SINZHEIM	512	179	1608	.	51	77	1565	1553
216052	STEINMAERN	25	-	67	.	35	26	1049	733
216059	WEISENBACH	-	-	-	-	.	782	-	-
REGION UNTERER NECKAR									
22	RG UNTERER NECKAR	65572	19382	93813	10391	5710	12824	333974	226750
221	SKR HEIDELBERG	1049	336	1594	79	317	32	15442	12300
221000	HEIDELBERG,STADT	1049	336	1594	79	317	32	15442	12300
222	SKR MANNHEIM	365	72	1948	115	518	58	31444	29731
222000	MANNHEIM,UNIV.-STADT	365	72	1948	115	518	58	31444	29731
225	LKR NECKAR-ODENWALD-KR	40299	12333	47881	5976	1800	5835	143139	70119
225001	ADELSHEIM,STADT	1863	535	1663	105	72	441	7309	7284
225002	AGLASTERHAUSEN	826	262	6301	1306	27	42	12588	3447
225009	BITTLIGHEIM	2525	858	753	119	9	199	19644	1644
225010	BINAU	179	59	52	-	8	113	.	.
225014	BUCHEN(ODENWALD),STADT	5044	1605	4686	463	280	543	12330	11182

Gemeinde- schlüssel	Gemeinde Stadtkreis/Landkreis Region Regierungsbezirk Land	Rindvieh		Schweine		Pferde	Schafe	Hühner 1)	
		ins- gesamt	darunter Milch- kühe	ins- gesamt	darunter Zucht- sauen	ins- gesamt	ins- gesamt	ins- gesamt	darunter Leg- hennen 2)
		Anzahl							
NOCH LKR NECKAR-ODENWALD-KR									
225117	ELZTAL	1796	580	756	89	21	198	1389	1318
225024	FAHRENBACH	753	257	419	34	68	226	546	496
225032	HARDHEIM	3131	1003	8259	1007	44	1071	1465	1241
225033	HASZERSHEIM	262	85	1249	232	23	27	4922	4914
225039	HOEPFINGEN	1055	390	1299	77	81	69	603	571
225042	HUEFFENHARDT	877	259	288	.	28	42	10173	5592
225052	LIMBACH	1598	536	1260	282	38	174	1532	1454
225058	MOSBACH,STADT	1383	366	2771	410	175	280	3972	3862
225060	MUDAU	3939	1143	3846	483	108	104	48639	9723
225064	NECKARGERACH	374	100	458	.	15	49	3817	3804
225067	NECKARZIMMERN	.	.	.	.	.	.	.	.
225068	NEUNKIRCHEN	619	194	748	95	.	17	249	241
225074	OBRIGHEIM	745	231	722	118	52	93	2455	2453
225075	OSTERBURKEN,STADT	1373	271	2853	73	239	196	556	502
225114	RAVENSTEIN,STADT	2479	736	2628	341	44	405	1422	1170
225082	ROSENBERG	1340	333	1635	216	53	163	1296	1256
225115	SCHIEFFLENZ	1702	582	801	140	30	79	1151	1072
225116	SCHWARZACH	248	.	247	.	25	.	121	118
225091	SECKACH	1172	397	670	7	50	18	429	429
225118	WALDBRUNN	1355	467	809	105	192	135	1991	1955
225109	WALDUERN,STADT	3601	1020	2698	179	98	1072	4494	4347
225113	ZWINGENBERG	.	.	.	.	.	.	.	.
226	LKR RHEIN-NECKAR-KREIS	23859	6641	42390	4221	3075	6899	143949	114600
226003	ALTUSZHEIM	233	62	18	.	13	.	104	104
226102	ANGELBACHTAL	551	109	1455	190	12	.	429	361
226006	BAMMENTAL	249	50	.	.	25	28	116	116
226009	BRUEHL	.	.	18	.	48	60	487	417
226010	DIELHEIM	439	46	1471	216	123	60	722	722
226012	DOSSENHEIM	66	.	123	.	43	.	6488	5520
226013	EBERBACH,STADT	260	59	86	5	25	60	5492	2257
226105	EDINGEN-NECKARHAUSEN	107	35	599	54	8	.	1981	1882
226017	EPFENBACH	94	9	1535	85	23	698	112	111
226018	EPPELHEIM	130	.	.	.	137	.	310	310
226020	ESCHELBRONN	168	41	60	.	9	273	121	118
226022	GAIBERG	.	.	.	.	9	35	98	94
226027	HEDESSEBACH	149	59	5	.	13	25	54	19
226028	HEDESSEHEIM	690	234	567	94	175	.	727	727
226029	HEILIGKREUZSTEINACH	444	128	729	129	62	271	7661	6149
226106	HELMSTADT-BARGEN	1227	398	2370	273	67	.	2742	55
226031	HEMSBACH,STADT	1052	431	424	.	58	.	1034	1007
226107	HIRSCHBERG A.O.BERGSTR	81	.	205	.	58	25	32314	32257
226032	HOCKENHEIM,STADT	875	172	1620	139	41	.	372	296
226036	ILVESHEIM	.	.	202	65	7	.	491	491
226037	KETSCH	211	80	43	.	81	.	7593	7593
226038	LADENBURG,STADT	501	61	635	.	121	.	475	372
226040	LAUDENBACH	586	187	.	.	55	.	.	.
226041	LEIMEN,STADT	540	157	1307	116	70	80	1353	1321
226104	LOBBACH	191	74	1314	.	23	644	16658	6021
226046	MALSCH	.	.	24	.	4	.	65	46
226048	MAUER	131	67	475	31	18	.	515	303
226049	MECKESHEIM	465	169	1983	123	67	.	358	290
226054	MUEHLHAUSEN	154	10	1029	95	14	.	342	342
226055	NECKARBISSCHOFHEIM,ST.	923	217	644	56	18	58	398	327
226056	NECKARGEMUEND,STADT	357	36	45	.	72	165	800	790
226058	NEIDENSTEIN	237	97	513	.	23	319	327	309
226059	NEULUSZHEIM	.	.	.	.	11	.	152	90
226060	NUSZLOCH	207	44	690	.	63	.	1870	1869
226062	OFTERSHEIM	276	.	331	.	.	.	297	230
226063	PLANKSTADT	253	54	1140	.	8	.	2769	2739
226065	RAUENBERG,STADT	.	.	148	.	41	27	2096	2084
226066	REICHARTSHAUSEN	658	118	182	15	10	.	257	257
226068	REILINGEN	186	66	385	.	83	17	178	173
226076	SANDHAUSEN	108	27	249	.	61	.	997	940
226080	SCHOENAU,STADT	41	12	.	.	37	45	57	45
226081	SCHOENBRUNN	783	172	1342	149	46	161	1402	1294
226082	SCHRIESHEIM,STADT	112	38	794	.	74	37	1582	1511
226084	SCHWETZINGEN,STADT	92	.	32	.	62	58	385	.
226085	SINSHEIM,STADT	4728	1416	10073	1131	389	1020	17264	10423

Gemeinde- schlüssel	Gemeinde Stadtkreis/Landkreis Region Regierungsbezirk Land	Rindvieh		Schweine		Pferde	Schafe	Hühner 1)	
		ins- gesamt	darunter Milch- kühe	ins- gesamt	darunter Zucht- sauen	ins- gesamt	ins- gesamt	ins- gesamt	darunter Lege- hennen 2)
		Anzahl							
NOCH LKR RHEIN-NECKAR-KREIS									
226086	SPECHBACH	221	100	117	14	53	.	374	55
226103	ST. LEON-ROT	96	.	157	9	60	.	236	212
226091	WAIBSTADT, STADT	515	112	1313	.	73	183	775	739
226095	WALDORF, STADT	110	.	2038	236	120	.	61	37
226096	WEINHEIM, STADT-	2792	1100	1744	190	151	66	17119	16813
226097	WIESENBAACH	99	42	79	-	59	.	284	270
226098	WIESLOCH, STADT	864	127	1870	280	99	378	2557	2505
226099	WILHELMSFELD	.	.	.	-	4	36	2237	1329
226101	ZUZENHAUSEN	442	103	72	-	42	.	171	168
REGION NORDSCHWARZWALD									
23	RG NORDSCHWARZWALD	47922	16150	37842	3424	4454	17286	151749	130213
231	SKR PFORZHEIM	549	166	1081	.	331	1413	1105	888
231000	PFORZHEIM, STADT	549	166	1081	.	331	1413	1105	888
235	LKR CALW	16394	5811	10025	694	1653	8737	61959	54322
235006	ALTENSTEIG, STADT	1974	683	1703	313	117	257	18031	13312
235007	ALTHENGSTETT	460	107	96	-	49	526	1127	1119
235033	BAD HERRENALB, STADT	193	20	37	-	113	132	397	257
235008	BAD LIEBENZELL, STADT	739	323	213	-	86	380	2568	2413
235084	BAD TEINACH-ZAVELST. ST	1036	354	372	.	14	76	2099	1758
235079	BAD WILDBAD, STADT	217	75	101	-	95	597	661	634
235085	CALW, STADT	1158	436	245	8	160	354	2779	2440
235018	DOBEL	.	.	.	.	.	.	67	48
235020	EBHAUSEN	633	197	717	54	51	154	2035	1911
235022	EGENHAUSEN	593	241	138	.	33	.	718	703
235025	ENZKLOESTERLE	.	-	.	-	.	.	59	56
235029	GECHINGEN	287	58	378	.	154	444	2293	2293
235032	HAITERBACH, STADT	855	269	507	-	36	1545	1272	1075
235035	HOEFEN AN DER ENZ	.	-	-	-	27	.	.	.
235046	NAGOLD, STADT	737	294	1135	50	75	1367	2276	1837
235047	NEUBULACH, STADT	1479	614	530	74	106	74	6392	5822
235050	NEUWEILER	1595	656	612	19	73	83	2680	2596
235055	OBERREICHENBACH	802	257	103	.	34	61	5956	5683
235057	OSTELSHEIM	24	.	941	.	12	.	4537	4518
235060	ROHRDORF	.	.	.	-	.	.	.	.
235065	SCHOENBERG	721	323	713	-	99	100	826	786
235066	SIMMERSFELD	1396	426	144	.	30	11	1142	964
235067	SIMMOZHEIM	239	23	16	-	30	53	550	550
235073	UNTERREICHENBACH	21	8	.	-	11	35	159	110
235080	WILDBERG, STADT	1168	429	1290	.	162	2349	3270	3180
236	LKR ENZKREIS	12919	4000	8462	631	1434	1630	39041	34085
236004	BIRKENFELD	307	74	636	.	26	-	372	372
236011	EISINGEN	83	.	408	-	.	.	168	168
236013	ENGELSBRAND	101	29	19	-	72	53	265	260
236019	FRIOLZHEIM	238	98	79	.	12	.	445	445
236025	HEIMSHEIM, STADT	438	100	102	.	70	.	741	696
236028	ILLINGEN	667	231	409	105	59	150	2330	2238
236030	ISPRINGEN	.	.	21	-	12	-	60	60
236074	KAEMPFBACH	98	.	4	-	17	.	1371	1354
236070	KELTERN	310	22	869	.	102	268	981	961
236031	KIESELBRONN	84	6	42	-	15	-	385	232
236033	KNITTLINGEN, STADT	720	264	672	.	51	46	4615	4552
236076	KOENIGSBACH-STEIN	1483	515	1196	47	69	.	3594	3537
236038	MAULBRONN, STADT	648	176	224	.	67	51	874	806
236039	MOENSHEIM	517	135	326	-	90	19	640	580
236040	MUEHLACKER, STADT	1733	633	880	.	123	101	9028	8229
236043	NEUENBUERG, STADT	79	.	15	-	80	29	1059	1058
236044	NEUHAUSEN	287	79	152	-	26	31	653	567
236073	NEULINGEN	892	243	398	36	71	171	451	435
236046	NIEFERN-OESCHELBRONN	663	177	600	.	27	109	267	249
236075	OELBRONN-DUERN	373	136	30	.	26	31	436	430
236050	OETISHEIM	368	119	95	.	71	73	3129	3099
236071	REMCHINGEN	387	112	443	-	26	41	1228	849
236061	STERKENFELS	206	95	53	.	17	49	257	203
236072	STRAUBENHART	339	52	231	.	133	183	865	836
236062	TIEFENBRONN	192	77	117	.	33	65	363	363

Gemeinde- schlüssel	Gemeinde Stadtkreis/Landkreis Region Regierungsbezirk Land	Rindvieh		Schweine		Pferde	Schafe	Hühner 1)	
		ins- gesamt	darunter Milch- kühe	ins- gesamt	darunter Zucht- sauen	ins- gesamt	ins- gesamt	ins- gesamt	darunter Leg- hennen 2)
		Anzahl							

NOCH LKR ENZKREIS

236065	WIERNESHEIM	916	250	332	45	78	41	3955	1011
236067	WIMSHEIM	169	52	84	.	16	.	224	223
236068	WURMBERG	611	250	25	-	45	40	285	272
237	LKR FREUDENSTADT	18060	6173	18274	2010	1036	5506	49644	40918
237002	ALPIRSBACH,STADT	1366	474	654	118	42	269	3314	1178
237075	BAD RIPPOLDSAU-SCHAPB.	245	101	85	-	32	62	201	183
237004	BAIERSBRONN	1410	311	56	-	85	385	3642	3289
237008	BETZWEILER-WAELOE	323	143	141	.	.	.	260	198
237019	DORNSTETTEN,STADT	786	300	328	.	43	180	2488	2465
237024	EMPFINGEN	126	.	617	142	13	.	1008	809
237027	EUTINGEN IM GAEU	549	149	4236	501	34	39	1391	1297
237028	FREUDENSTADT,STADT	1729	662	62	.	130	82	1044	979
237030	GLATTEN	711	209	1594	.	30	309	1161	1120
237032	GROENBACH	247	98	22	-	36	24	3173	3173
237040	HORB AM NECKAR,STADT	3499	1030	5339	627	294	1577	14629	12542
237045	LGSZBURG	2790	1234	1359	122	94	1925	5336	4717
237054	PFALZGRAFENWEILER	1331	403	321	13	105	104	2130	1838
237061	SCHOPFLOCH	1353	517	2437	240	.	108	2534	2129
237073	SEEWALD	788	239	209	-	41	65	5334	3251
237074	WALDACHTAL	575	199	798	143	45	302	1788	1607
237072	WOERNERSBERG	232	73	16	-	.	.	211	143

REGIERUNGSBEZIRK FREIBURG

3	RB FREIBURG	302355	104650	236071	22786	13699	63990	684157	572765
---	-------------	--------	--------	--------	-------	-------	-------	--------	--------

REGION SÜEDLICHER OBERRHEIN

31	RG SÜEDL.OBERRHEIN	106676	37443	93309	9435	5625	27505	307658	270783
311	SKR FREIBURG IM BRSG.	803	212	1322	169	292	6680	4178	3659
311000	FREIBURG IM BREISG.ST.	803	212	1322	169	292	6680	4178	3659
315	LKR BREISGAU-HOCHSCHW.	37776	14910	21945	2478	2110	8804	79706	71477
315003	AU	504	213	501	-	37	574	1597	1259
315004	AUGGEN	313	88	48	-	.	.	411	381
315006	BAD KROZINGEN	689	142	1763	358	66	28	3338	2568
315007	BADENWEILER	200	.	12	-	19	104	250	239
315008	BALLRECHTEN-DOTTINGEN	.	-	179	.	23	865	1850	.
315013	BOETZINGEN	241	16	608	55	12	.	1728	1691
315014	BOLLSCHWEIL	323	96	60	-	20	171	328	314
315015	BREISACH AM RHEIN,ST.	149	21	876	129	77	38	5951	5832
315016	BREITNAU	2345	1180	346	27	26	16	1019	937
315020	BUCHENBACH	1541	707	251	23	46	118	809	668
315022	BUGGINGEN	419	127	2346	228	33	44	1114	1038
315028	EBRINGEN	34	19	50	-	12	97	400	395
315131	EHRENKIRCHEN	419	94	1007	150	40	835	4537	4147
315030	EICHSTETTEN	228	33	351	-	41	.	2393	2248
315031	EISENBACH(HOCHSCHW.)	980	393	72	-	21	19	202	-
315033	ESCHBACH	73	.	234	-	-	-	3583	.
315037	FELDBERG (SCHWARZWALD)	58	20	15	-	26	14	55	47
315039	FRIEDENWEILER	237	126	76	-	19	57	149	135
315041	GLOTTERTAL	1815	653	634	91	39	126	1499	1378
315043	GOTTENHEIM	105	.	47	-	12	107	343	304
315047	GUNDELFINGEN	638	335	67	.	89	31	943	896
315048	HARTHEIM	497	92	1138	304	19	.	11116	11088
315050	HEITERSHEIM,STADT	146	74	1799	116	4	-	1295	1145
315051	HEUWEILER	429	156	142	25	29	.	718	709
315052	HINTERZARTEN	477	244	20	-	108	.	339	325
315056	HORBEN	745	361	57	.	55	70	188	173
315059	IHRINGEN	86	13	166	.	15	45	2258	1695
315064	KIRCHZARTEN	1522	647	485	92	108	136	5499	5168
315068	LENZKIRCH	1137	411	114	.	52	39	519	483
315070	LOEFFINGEN,STADT	3363	1265	2075	208	99	705	6743	6593

1) Ohne Kleinhaltungen. - 2) 1/2 Jahr und älter.

Gemeinde- schlüssel	Gemeinde Stadtkreis/Landkreis Region Regierungsbezirk Land	Rindvieh		Schweine		Pferde	Schafe	Hühner 1)	
		ins- gesamt	darunter Milch- kühe	ins- gesamt	darunter Zucht- sauen	ins- gesamt	ins- gesamt	ins- gesamt	darunter Lege- hennen 2)
		Anzahl							
NOCH LKR BREISGAU-HOCHSCHU									
315132	MARCH	409	46	573	35	46	196	3881	3822
315072	MERDINGEN	14	.	88	-	12	29	505	505
315073	MERZHAUSEN	.	.	-	-	9	.	42	31
315074	MUELLHEIM,STADT	1149	369	923	.	92	826	2597	1292
315130	MUENSTERTAL/SCHWARZW.	1960	853	555	.	65	994	1008	968
315076	NEUENBURG A.RHEIN,STAD	1501	421	1137	110	160	268	1313	1218
315084	OBERRIED	1215	552	123	-	29	130	425	371
315089	PFÄFFENWEILER	.	.	78	.	11	.	101	97
315098	SCHALLSTADT	86	28	211	.	57	.	1712	1636
315102	SCHLÜCHSEE	888	199	106	.	58	665	254	234
315107	SOELDEN	139	58	95	.	.	81	105	75
315094	ST. MAERGEN	1846	907	259	61	25	42	609	493
315095	ST. PETER	2225	958	359	91	72	226	661	532
315108	STAUFEN I. BREISGAU, ST.	381	99	243	.	40	63	861	193
315109	STEGEN	1603	720	1088	97	49	190	983	925
315111	SULZBURG,STADT	15	.	169	.	33	.	302	134
315113	TITISEE-NEUSTADT,STADT	4212	1975	243	5	65	191	1188	1123
315115	UMKIRCH	.	.	49	.	95	.	80	.
315133	VOGTSB. I. KAISERST., ST.	42	.	55	-	.	.	1518	1446
315125	WITTNAU	339	143	52	.	.	35	387	336
316	LKR EMMENDINGEN	22444	6351	20389	1401	978	3870	57294	51118
316002	BAHLINGEN	140	43	432	12	31	148	734	699
316003	BIEDERBACH	2189	604	532	36	33	145	1314	1175
316009	DENZLINGEN	454	25	1013	17	.	.	11852	10916
316010	ELZACH,STADT	2837	977	602	47	67	258	1724	1569
316011	EMMENDINGEN,STADT	809	106	2591	282	97	271	3908	3373
316012	ENDINGEN,STADT	374	78	860	97	15	-	2802	2701
316013	FORCHHEIM	1332	116	2052	19	26	.	8857	8857
316054	FREIANT	5166	1852	2640	497	65	534	10625	7577
316014	GUTACH IM BREISGAU	1999	554	233	40	33	129	904	859
316017	HERBOLZHEIM,STADT	516	71	306	.	69	47	1069	928
316020	KENZINGEN,STADT	126	9	407	30	63	619	877	766
316024	MALTERDINGEN	57	-	57	.	13	.	274	253
316036	REUTE	45	30	105	-	10	56	295	287
316053	RHEINHAUSEN	205	22	2276	.	48	95	1034	995
316037	RIEGEL	273	61	147	.	11	101	661	581
316038	SASBACH	54	12	144	-	33	.	575	518
316039	SEXAU	904	260	617	74	27	445	2007	1824
316042	SIMONSWALD	1395	506	239	16	29	242	709	469
316043	TENINGEN	637	171	989	9	117	131	1576	1447
316045	VOERSTETTEN	35	6	35	-	37	157	496	429
316056	WALDKIRCH, STADT	1444	462	795	94	66	344	1253	1217
316049	WEISUEIL	152	12	1503	29	40	.	2997	2981
316055	WINDEN IM ELZTAL	1233	366	214	18	22	110	649	605
316051	WYHL	68	8	1600	.	16	-	102	92
317	LKR ORTENAUKEIS	45653	15970	49653	5387	2245	8151	166480	144529
317001	ACHERN,STADT	1194	486	1355	125	87	162	3113	2779
317005	APPENWEIER	607	148	633	77	30	43	3149	3041
317008	BAD PETERSTAL-GRIESB.	428	192	99	-	19	46	151	147
317009	BERGHaupten	305	93	116	5	23	94	851	669
317011	BIBERACH	1322	510	396	30	24	69	1549	1282
317021	DURBACH	267	131	490	53	13	64	3077	3050
317026	ETTENHEIM,STADT	380	82	337	.	68	169	3787	3301
317029	FISCHERBACH	988	452	188	17	25	34	2668	2647
317031	FRIESENHEIM	251	42	2022	67	44	37	3717	3646
317034	GENGENBACH,STADT	1947	749	803	73	129	476	16332	10238
317039	GUTACH(SCHWARZW.-BAHN)	887	277	115	-	15	81	570	552
317040	HASLACH I. KINZIGTAL, ST	483	203	551	105	37	343	1330	1066
317041	HAUSACH,STADT	1429	589	279	28	7	.	1471	1371
317046	HOFSTETTEN	898	380	295	62	13	26	683	567
317047	HOHBERG	568	203	833	.	37	116	1080	1054
317051	HORNBERG,STADT	1463	658	494	.	8	67	1351	1060
317152	KAPPEL-GRAFENHAUSEN	229	50	509	41	51	39	4998	4977
317056	KAPPELRODECK	182	101	467	24	8	82	981	679
317057	KEHL,STADT	2024	441	7993	741	180	1057	4849	4686
317059	KIPPENHEIM	112	16	45	-	31	.	369	214



Gemeinde- schlüssel	Gemeinde Stadtkreis/Landkreis Region Regierungsbezirk Land	Rindvieh		Schweine		Pferde	Schafe	Hühner 1)	
		ins- gesamt	darunter Milch- kühe	ins- gesamt	darunter Zucht- sauen	ins- gesamt	ins- gesamt	ins- gesamt	darunter Leg- hennen 2)
		Anzahl							

NOCH LKR ORTENAU-KREIS

317065	LAHR/SCHWARZWALD,STADT	1309	400	1612	138	175	100	5140	4295
317068	LAUF	232	75	71	.	28	131	427	263
317067	LAUTENBACH	503	240	148	6	.	127	354	301
317073	MAHLBERG,STADT	9	.	856	.	13	.	362	324
317075	MEISZENHEIM	847	192	1995	256	76	30	785	681
317078	MUEHLENBACH	1960	757	1229	304	25	77	1159	1041
317151	NEURIED	2859	581	4605	910	101	69	6946	6409
317085	NORDRACH	818	293	349	14	67	163	750	402
317088	OBERHARMERSBACH	1409	498	639	63	27	14	1294	1247
317089	OBERKIRCH,STADT	1250	598	1137	83	62	72	6560	6032
317093	OBERWOLFACH	928	420	313	7	9	78	800	619
317096	OFFENBURG,STADT	1132	376	1552	74	139	197	8807	8363
317097	OHLSBACH	89	28	78	.	18	19	390	292
317098	OPPENAU,STADT	1423	700	503	51	5	188	1895	1855
317100	ORTENBERG	-	-	44	-	4	-	721	721
317102	OTTENHOEFEN I.SCHWARZW.	539	304	246	21	15	340	1034	864
317110	RENCHEIN,STADT	671	212	1080	64	28	1030	2498	2476
317153	RHEINAU,STADT	2032	555	1389	37	94	271	31579	31468
317113	RINGSHEIM	88	34	110	.	.	.	206	153
317114	RUST	157	25	308	.	13	.	289	244
317116	SASBACH	171	40	332	.	12	39	389	321
317118	SASBACHWALDEN	111	49	140	.	9	40	3152	2949
317121	SCHUTTERTAL	2167	917	763	92	55	609	3365	3195
317122	SCHUTTERWALD	122	47	381	53	76	147	555	476
317150	SCHWANAU	1364	199	777	77	114	45	13696	6297
317126	SEEBACH	279	117	59	-	9	62	1693	1693
317127	SEELBACH	1085	383	234	39	16	115	852	785
317129	STEINACH	1817	667	691	81	21	605	2486	2387
317141	WILLSTAETT	1252	430	8358	1203	95	101	5894	5411
317145	WOLFACH,STADT	1039	356	248	.	39	290	3653	3533
317146	ZELL A.HARMERSBACH,ST.	2027	672	1386	210	46	29	2673	2406

REGION SCHWARZWALD - BAAR - HEUBERG

32	RG SCHWARZW.-BAAR-HBG.	90191	32854	79346	7714	3247	18505	203028	141315
325	LKR ROTTWEIL	29016	9884	37685	3583	1097	7693	111174	72090
325001	AICHMULDEN	2227	830	443	.	34	133	1640	1484
325009	BOESINGEN	1130	347	2123	76	20	558	3010	2505
325072	DEISZLINGEN	967	283	698	67	66	.	16026	782
325011	DIETINGEN	985	319	3062	225	28	235	4380	4199
325012	DORNHAN,STADT	1621	542	4173	601	77	406	3252	2533
325014	DUNNINGEN	2462	795	4126	441	38	160	10181	9983
325015	EPFENDORF	796	289	1205	53	90	157	932	878
325071	ESCHBRONN	578	153	64	.	35	558	1049	996
325070	FLUORN-WINZELN	1222	407	1076	162	27	57	1461	1444
325024	HARDT	777	300	192	6	11	.	1753	1676
325036	LAUTERBACH	822	395	131	-	74	43	900	848
325045	OBERNDORF A.NECKAR,ST.	2269	818	1697	85	55	324	5683	5557
325049	ROTTWEIL,STADT	1773	682	2639	311	140	2197	4987	4840
325050	SCHENKENZELL	321	91	74	-	.	36	2702	2093
325051	SCHILTACH,STADT	507	210	102	4	12	95	1030	952
325053	SCHRAMBERG,STADT	2543	799	692	56	53	85	3505	3341
325057	SULZ AM NECKAR,STADT	3575	999	10248	807	113	2390	39980	20441
325058	TENNENBRONN	1804	800	339	8	21	41	1718	1642
325060	VILLINGENDORF	287	83	579	-	52	49	925	912
325061	VOEHRINGEN	667	218	1130	79	43	119	1644	1341
325064	WELLENDINGEN	421	109	201	.	31	.	539	539
325069	ZIMMERN OB ROTTWEIL	1262	415	2691	515	76	34	3877	3104
326	LKR SCHWARZW.-BAAR-KR.	41557	16300	28789	3018	1425	4229	61597	42742
326003	BAD DUERRHEIM,STADT	2564	929	6394	617	174	198	3990	3974
326005	BLUMBERG,STADT	3684	1470	3387	240	71	348	7697	7517
326006	BRAEUNLINGEN,STADT	2161	920	2749	301	19	1209	1242	1057
326075	BRIGACHTAL	1674	574	2081	190	39	63	666	664
326010	DAUCHINGEN	387	144	390	.	18	120	737	522
326012	DONAUESCHINGEN,STADT	4570	1272	2770	189	275	135	2959	2462
326017	FURTWANGEN I.SCHW.,ST.	2701	1294	176	.	69	165	508	448
326020	GUETENBACH	844	316	162	.	6	125	140	112
326027	HUEFINGEN,STADT	3848	1420	4571	610	26	978	2065	1966
326031	KOENIGSFELD I.SCHWARZW.	2586	932	616	59	76	127	2054	1986

Gemeinde- schlüssel	Gemeinde Stadtkreis/Landkreis Region Regierungsbezirk Land	Rindvieh		Schweine		Pferde	Schafe	Hühner 1)	
		ins- gesamt	darunter Milch- kühe	ins- gesamt	darunter Zucht- sauen	ins- gesamt	ins- gesamt	ins- gesamt	darunter Leg- hennen 2)
		Anzahl							
NOCH LKR SCHWARZW.-BAAR-KR									
326037	MOENCHWEILER	284	82	545	.	.	.	4991	4970
326041	NIEDERESCHACH	1137	300	850	178	53	57	894	394
326054	SCHOENWALD I. SCHWARZW.	1280	636	107	4	57	52	323	246
326055	SCHONACH I. SCHWARZWALD	1100	453	90	.	22	69	2114	2037
326052	ST. GEORGEN I. SCHW. ST.	3374	1527	616	52	109	124	8267	5660
326060	TRIBERG I. SCHWARZW. ST.	1173	571	200	.	26	71	810	714
326061	TUNINGEN	1235	506	1766	341	71	36	3801	3801
326065	UNTERKIRNACH	925	396	79	.	17	17	896	743
326074	VILLINGEN-SCHWENN. ST.	4646	1834	1123	118	244	268	3217	3133
326068	VOEHRENBACH, STADT	1444	724	117	.	14	47	14226	336
327	LKR TUTTLINGEN	19618	6670	12872	1113	725	6583	30257	26483
327002	ALDINGEN	864	257	612	77	32	821	486	418
327004	BAERENTHAL	94	25	28	.	.	.	122	40
327005	BALGHEIM	325	114	76	.	9	.	196	196
327006	BOETTINGEN	161	33	61	.	21	624	103	59
327007	BUBSHEIM	72	27	25	.	.	577	59	49
327008	BUCHHEIM	784	343	499	33	26	64	522	513
327009	DEILINGEN	56	.	49	.	34	.	118	118
327010	DENKINGEN	152	34	143	.	24	671	393	361
327011	QUERBHEIM	76	20	135	.	.	.	154	154
327012	DURCHHAUSEN	459	191	142	.	30	.	142	130
327013	EGESHEIM	90	.	.	.	.	.	.	.
327057	EMMINGEN-LIPTINGEN	1826	676	941	45	33	62	2467	2034
327016	FRIDINGEN A. D. DONAU, ST	156	53	47	.	.	.	238	208
327017	FRITTLINGEN	297	113	6	.	24	.	77	59
327018	GEISINGEN, STADT	1792	546	1584	193	50	211	3547	2997
327019	GOSHEIM	20	9	50	.	.	.	45	45
327020	GUNNINGEN	289	124	150	.	12	.	157	157
327023	HAUSEN OB VERENA	112	39	42	.	19	.	189	180
327025	IMMENDINGEN	2051	696	1122	101	19	626	749	484
327027	IRNDORF	396	103	196	.	.	58	452	440
327029	KOENIGSHEIM	83	28	15	.	.	.	124	79
327030	KOLBINGEN	557	248	42	.	.	.	152	149
327033	MAHLSTETTEN	.	.	35	.	14	.	127	125
327036	MUEHLHEIM A. D. DONAU, ST	451	103	199	22	11	.	100	98
327038	NEUHAUSEN OB ECK	2053	704	1454	138	31	58	1412	1318
327040	REICHENBACH AM HEUBERG	25	.	.	.	.	.	.	.
327041	RENOUISHAUSEN	309	92	138	.	7	37	371	371
327056	RIETHEIM-WEILHEIM	421	151	147	.	20	.	444	424
327055	SEITINGEN-OBERFLACHT	300	116	245	.	33	.	515	316
327046	SPAICHINGEN, STADT	206	70	1137	.	19	.	65	65
327048	TALHEIM	1081	312	1120	145	21	.	3197	3197
327049	TROSSINGEN, STADT	1570	495	1710	106	74	998	5869	5088
327050	TUTTLINGEN, STADT	1815	605	649	57	81	.	3001	2947
327051	WEHINGEN	502	219	13	.	12	.	4559	3559
327054	WUMLINGEN	163	68	33	.	.	.	50	50
REGION HOCHRHEIN - BODENSEE									
33	RG HOCHRHEIN-BODENSEE	105488	34353	63416	5637	4827	17980	173471	160667
335	LKR KONSTANZ	36629	12376	29685	2404	1503	4280	69125	66295
335001	AACH, STADT	250	109	1481	115	.	.	102	95
335002	ALLENSBACH	452	187	254	14	96	.	1741	1724
335098	BODMAN-LUDWIGSHAFEN	367	143	36	.	46	.	225	225
335015	BUESINGEN AM HOCHRHEIN	244	112	422	.	.	.	52	52
335021	EIGELTINGEN	2908	1002	2790	368	135	100	1881	1656
335022	ENGEN, STADT	3101	968	1645	147	140	135	6194	5664
335025	GAIENHOFEN	616	213	103	.	30	.	405	359
335026	GAILINGEN	245	122	442	.	38	.	1692	1692
335028	GOTTMADINGEN	810	313	4084	282	6	31	941	857
335035	HILZINGEN	3671	1588	783	27	35	102	3523	3246
335096	HOHENFELS	2727	1067	914	68	43	36	982	904
335043	KONSTANZ, UNIV.-STADT	371	146	108	.	223	136	3117	2834
335055	MOOS	325	120	84	.	.	.	172	162
335097	MUEHLHAUSEN-EHINGEN	2132	324	438	.	25	25	666	657
335057	MUEHLINGEN	2677	973	1778	158	29	85	20468	20443
335061	OEHNINGEN	1334	470	1408	205	55	235	2458	2297
335099	ORSINGEN-NENZINGEN	1475	373	2116	.	.	.	600	556
335063	RADOLFZELL A. BODENS. ST	2072	742	2118	191	89	291	3397	3129
335066	REICHENAU	.	.	.	.	.	.	.	.
335100	RIELASINGEN-WORBLINGEN	1548	529	661	75	61	52	1510	1476

Gemeinde- schlüssel	Gemeinde Stadtkreis/Landkreis Region Regierungsbezirk Land	Rindvieh		Schweine		Pferde	Schafe	Hühner 1)	
		ins- gesamt	darunter Milch- kühe	ins- gesamt	darunter Zucht- sauen	ins- gesamt	ins- gesamt	ins- gesamt	darunter Leg- hennen 2)
Anzahl									
NOCH LKR KONSTANZ									
335075	SINGEN (HOHENTWIEL).ST	1318	386	1748	115	122	914	1971	1914
335077	STEISZLINGEN	1180	332	1514	146	.	135	794	713
335079	STOCKACH,STADT	3880	1187	3495	182	146	1654	13932	13667
335080	TENGEN,STADT	2563	874	824	49	83	189	2100	1771
335081	VOLKERTSHAUSEN	363	96	439	.	25	-	192	192
336	LKR LOERRACH	22529	7159	11755	847	1568	5436	48336	42080
336004	AITERN	381	95	14	-	15	.	36	26
336006	BAD BELLINGEN	796	191	899	37	41	170	1156	1074
336008	BINZEN	285	104	81	-	23	.	564	564
336010	BOELLEN	71	21	.	-	.	.	19	11
336012	BUERCHAU	80	17	8	-	.	.	19	-
336014	EFRINGEN-KIRCHEN	1019	324	1908	162	58	447	6107	5922
336019	EIMELDINGEN	-	-	354	.	.	.	9676	5375
336020	ELBENSCHWAND	246	30	19	-	12	.	1055	1055
336024	FISCHINGEN	46	15	100	-	-	.	201	200
336025	FROEHND	593	200	45	-	7	66	191	188
336105	GRENZACH-UYHLEN	333	138	33	.	49	682	3523	3411
336106	HAEG-EHRSBERG	723	232	171	.	6	250	323	211
336034	HASEL	529	221	73	.	18	.	283	283
336036	HAUSEN IM WIESENTAL	116	41	5	-	5	16	56	54
336043	INZLINGEN	300	136	26	-	55	81	195	176
336045	KANDERN,STADT	2276	635	1970	90	173	388	9798	9596
336050	LOERRACH,STADT	864	273	554	34	121	162	584	451
336104	MALSBURG-MARZELL	363	119	25	.	14	39	365	353
336057	MAULBURG	354	134	106	.	17	37	451	440
336060	NEUENWEG	161	63	21	-	7	58	82	78
336067	RAICH	246	79	40	-	8	.	172	166
336069	RHEINFELDEN(BADEN),ST.	2169	684	1149	67	203	717	2100	1949
336073	RUEMMINGEN	122	41	33	-	34	.	232	232
336074	SALLNECK	319	74	15	-	14	.	147	129
336075	SCHALLBACH	341	136	450	87	15	.	255	249
336078	SCHLIENGEN	1235	297	1396	207	63	309	2175	2096
336079	SCHOENAU I. SCHWARZW. ST	48	21	.	-	16	.	.	.
336080	SCHOENENBERG	172	78	20	-	5	37	62	62
336081	SCHOPFHEIM,STADT	2454	868	407	30	208	569	1066	922
336082	SCHWOERSTADT	646	246	53	.	32	230	418	348
336084	STEINEN	1699	564	701	-	74	646	3833	3791
336086	TEGERNAU	241	72	28	-	4	-	77	73
336087	TODTNAU,STADT	629	218	29	-	27	52	164	153
336089	TUNAU	89	27	4	-	.	.	.	.
336090	UTZENFELD	147	53	11	-	46	.	.	.
336091	WEIL AM RHEIN,STADT	146	69	718	.	101	33	1755	1514
336094	WEMBACH	44	16	.	-	-	-	25	23
336096	WIEDEN	352	145	13	-	9	-	26	25
336097	WIES	435	101	32	-	29	.	326	282
336098	WIESLET	339	79	40	-	.	.	94	89
336100	WITTLINGEN	57	.	86	-	.	-	256	161
336103	ZELL IM WIESENTAL,ST.	1063	281	107	-	40	237	415	295
337	LKR WALDSHUT	46330	14818	21976	2386	1756	8264	56010	52292
337002	ALBBRUCK	2570	807	1329	160	49	174	5897	5494
337096	BAD SAECKINGEN,STADT	475	136	127	-	117	.	431	278
337013	BERNAU	671	317	16	-	16	32	43	.
337022	BONNDORF I. SCHWARZW. ST	2969	1082	1812	336	80	1807	2746	2415
337027	DACHSBERG(SUEDSCHW.)	1006	384	100	-	35	215	349	325
337030	DETTIGHOFEN	635	169	107	-	133	121	404	404
337032	DOERN	297	57	23	-	11	94	147	142
337124	EGGINGEN	344	61	121	.	16	94	142	136
337038	GOERUHL	2049	792	442	13	78	115	1819	1778
337039	GRAFENHAUSEN	2039	842	607	84	30	148	2471	2435
337045	HAUSERN	169	27	7	-	11	.	.	.
337049	HERRISCHRIED	1005	339	137	-	89	121	335	307
337051	HOECHENSCHWAND	1094	425	295	14	6	103	751	723
337053	HOHENTENGEN A.HOCHRH.	1703	618	235	5	41	100	1296	1239
337059	IBACH	493	70	24	-	14	29	70	39
337060	JESTETTEN	336	45	8	-	21	55	986	958
337062	KLETTGAU	2272	499	861	50	124	189	1311	1075
337125	KUESSABERG	1163	340	134	13	39	139	693	640
337065	LAUCHRINGEN	810	220	816	-	17	266	241	215
337066	LAUFENBURG(BADEN)STADT	1042	427	305	.	67	188	1160	737

Gemeinde- schlüssel	Gemeinde Stadtkreis/Landkreis Region Regierungsbezirk Land	Rindvieh		Schweine		Pferde	Schafe	Hühner 1)	
		ins- gesamt	darunter Milch- kühe	ins- gesamt	darunter Zucht- sauen	ins- gesamt	ins- gesamt	ins- gesamt	darunter Lege- hennen 2)
		Anzahl							

NOCH LKR WALDSHUT

337070	LOTTSTETTEN	559	38	744	.	62	37	635	609
337076	MURG	769	232	36	-	86	863	1865	1740
337090	RICKENBACH	1919	529	156	-	90	247	609	518
337097	ST.BLASIEN,STADT	356	82	23	-	14	10	103	80
337106	STUEHLINGEN,STADT	5071	1715	4593	365	28	1631	7367	6318
337108	TODTMOOS	138	54	14	-	47	44	51	49
337128	UEHLINGEN-BIRKENDORF	4280	1417	1042	91	61	413	3909	3782
337126	WALDSHUT-TIENGEN,STADT	3823	1202	1331	282	184	385	6358	6273
337116	WEHR,STADT	773	272	32	-	61	120	10353	10348
337118	WEILHEIM	1868	631	1173	46	47	100	2360	2233
337127	WUTACH	1939	582	3319	469	23	84	365	339
337123	WUTGESCHINGEN	1693	407	2007	352	59	275	723	633

REGIERUNGSBEZIRK TUEBINGEN

4	RB TUEBINGEN	546228	220670	713598	98042	18335	76206	1595756	851897
REGION NECKAR-ALB									
41	RG NECKAR-ALB	63143	20572	71889	6930	5947	41755	284659	242371
415	LKR REUTLINGEN	39505	13259	36957	4627	2945	19153	163934	140188
415078	BAD URACH,STADT	1000	367	967	96	116	360	1773	1753
415014	DETTINGEN AN DER ERMS	189	92	69	-	11	88	4154	4145
415089	ENGSTINGEN	1217	285	791	-	56	667	1428	1097
415019	ENINGEN UNTER ACHALM	526	232	949	-	69	1173	15802	5057
415027	GOMADINGEN	1152	398	287	-	541	98	1081	1065
415028	GRABENSTETTEN	836	348	313	-	16	-	522	426
415029	GRAFENBERG	56	24	24	-	49	22	134	127
415086	GUTSBEZIRK MUENSINGEN	-	-	-	-	-	-	-	-
415034	HAYINGEN,STADT	3670	1370	3615	725	141	42	3841	2613
415090	HOHENSTEIN	3400	1059	2416	511	77	197	21842	19818
415039	HUELSEN	800	236	157	-	22	-	765	764
415092	LICHTENSTEIN	484	124	208	-	58	361	1308	1231
415048	MEHRSTETTEN	1283	468	3098	433	45	42	5668	4255
415050	METZINGEN,STADT	921	285	434	-	112	407	5662	4193
415053	MUENSINGEN,STADT	6177	2321	9180	832	295	4172	11192	10835
415058	PFRONSTETTEN	3644	1255	3585	591	15	1178	1237	1224
415059	PFULLINGEN,STADT	949	306	-	-	126	-	2285	2285
415060	PLIEZHAUSEN	382	72	53	-	66	252	662	514
415061	REUTLINGEN,STADT	1587	563	1418	-	375	1720	26343	24752
415062	RIEDERICH	-	-	-	-	-	-	-	-
415088	ROEMERSTEIN	1687	672	2131	156	132	2978	13664	13016
415091	SONNENBUEHL	762	260	319	11	196	675	2449	2117
415093	ST. JOHANN	1677	504	1156	154	240	1291	10112	7061
415073	TROCHTELFINGEN,STADT	3075	930	2755	368	121	661	27219	27141
415087	WALDDORFHAESLACH	696	222	278	-	27	68	3722	3680
415080	WANNWEIL	112	31	-	-	19	-	83	66
415085	ZUIEFALTEN	3218	835	2640	298	17	21	914	903
416	LKR TUEBINGEN	8665	2772	18856	1375	1310	6765	66192	50507
416048	AMMERBUCH	809	225	3318	140	184	532	2937	2784
416006	BODELSHAUSEN	387	-	278	-	22	-	114	107
416009	DETTENHAUSEN	23	-	-	-	-	729	90	77
416011	DUSZLINGEN	47	12	971	-	107	-	328	256
416015	GOMARINGEN	324	122	120	-	30	521	17434	12287
416018	HIRRLINGEN	391	45	77	-	30	88	429	362
416022	KIRCHENTELLINSFURT	133	16	4	-	-	-	151	139
416023	KUSTERDINGEN	1435	522	1771	96	62	49	3622	3341
416025	MOESSINGEN,STADT	826	254	470	-	92	1328	4317	2720
416026	NEHREN	135	-	-	-	-	-	768	767
416049	NEUSTETTEN	955	367	2876	314	22	568	4468	3564
416031	OFTERDINGEN	246	55	60	-	69	-	428	403
416036	ROTTENBURG A.NECKAR,ST	1651	580	7383	542	269	1029	19302	12025
416050	STARZACH	77	23	739	67	43	136	1079	1026
416041	TUEBINGEN,UNIV.-STADT	1226	436	774	103	370	1191	10725	10649

Gemeinde- schlüssel	Gemeinde Stadtkreis/Landkreis Region Regierungsbezirk Land	Rindvieh		Schweine		Pferde	Schafe	Hühner 1)	
		ins- gesamt	darunter Milch- kühe	ins- gesamt	darunter Zucht- sauen	ins- gesamt	ins- gesamt	ins- gesamt	darunter Lege- hennen 2)
		Anzahl							
417	LKR ZOLLERNALBKREIS	14973	4541	16076	928	1692	15837	54533	51676
417079	ALBSTADT,STADT	1958	556	1104	.	281	2810	2541	2341
417002	BALINGEN,STADT	1358	360	735	33	399	3360	8195	7760
417008	BISINGEN	484	143	352	74	23	109	4175	4161
417010	BITZ	383	168	28	-	33	.	730	640
417013	BURLADINGEN,STADT	863	174	1328	52	107	318	4781	4632
417014	DAUTMERGEN	.	.	22	-	.	.	211	202
417015	DORMETTINGEN	.	.	335	-	.	.	150	148
417016	DOTTERNHAUSEN	180	45	50	-	.	50	261	217
417022	GEISLINGEN,STADT	294	76	1565	.	85	204	14930	14919
417023	GROSSELFINGEN	479	128	903	.	75	113	180	146
417025	HAIGERLOCH,STADT	1178	410	586	14	163	1108	2099	1713
417029	HAUSEN AM TANN	.	-	.	-	.	700	29	.
417031	HECHINGEN,STADT	1757	567	716	.	103	107	1017	958
417036	JUNGINGEN	75	-	-	-	7	960	.	.
417044	MESZSTETTEN,STADT	1108	346	960	.	64	2820	2006	1767
417045	MUSPLINGEN	454	134	210	-	23	148	690	690
417047	OBERNHEIM	56	14	408	-	8	.	3068	3068
417051	RANGENDINGEN	70	6	153	-	13	770	823	748
417052	RATSHAUSEN	.	-	6	-	7	.	.	.
417054	ROSENFELD,STADT	1495	497	2180	229	83	1065	4134	3160
417057	SCHOEMBERG,STADT	119	56	2406	105	49	116	2367	2359
417063	STRASZBERG	446	164	227	.	29	251	841	781
417071	WEILEN UNTER D.RINNEN	21	.	9	-	.	.	82	76
417075	WINTERLINGEN	1893	665	1728	171	93	622	1086	1037
417078	ZIMMERN UNTER DER BURG	104	.	62	.	32	44	77	77
REGION DONAU - ILLER									
42	RG DONAU-ILLER	210378	76888	440055	64699	4899	17012	835291	326834
421	SKR ULM	4028	1356	17811	1618	334	751	8239	7534
421000	ULM,UNIVERSITAETSSTADT	4028	1356	17811	1618	334	751	8239	7534
425	LKR ALB-DONAU-KREIS	78061	28430	254144	36937	1997	10418	385971	159433
425002	ALLMENDINGEN	1929	776	13358	2075	37	165	1839	1742
425004	ALTHEIM	807	158	1951	215	.	.	191	172
425005	ALTHEIM (ALB)	2004	688	1917	177	16	147	18896	2769
425008	AMSTETTEN	2589	1113	7688	988	39	412	4495	3641
425011	ASSELFINGEN	1142	428	2645	428	16	196	8681	661
425013	BALLENDORF	1211	451	3739	561	20	155	1306	1238
425140	BALZHEIM	436	144	1281	195	31	157	807	778
425014	BEIMERSTETTEN	1114	343	1270	104	.	58	441	441
425017	BERGHUELEN	1649	690	4458	617	28	190	23204	2529
425019	BERNSTADT	449	155	4613	558	27	65	19330	9273
425020	BLAUBEUREN,STADT	3669	1416	8709	595	136	623	29677	12972
425141	BLAUSTEIN	1526	582	8793	809	74	1653	9809	2943
425022	BOERSLINGEN	550	185	608	.	.	.	8807	296
425024	BREITINGEN	398	154	354	27	.	534	106	59
425028	DIETENHEIM,STADT	1064	377	983	114	53	53	366	356
425031	DORNSTADT	3280	911	9066	384	26	22	33782	12122
425033	EHINGEN(DONAU),STADT	11926	4664	41082	7857	257	633	11304	11067
425035	EMERINGEN	342	144	1349	175	14	-	280	185
425036	EMERKINGEN	711	250	3547	762	27	46	434	414
425039	ERBACH	2374	845	20206	3413	83	605	35882	25340
425050	GRIESINGEN	351	116	2130	357	13	60	366	366
425052	GRUNDSHEIM	304	134	1838	503	.	-	167	.
425055	HAUSEN AM BUSSEN	453	147	2369	517	.	.	315	237
425139	HEROLDSTATT	1273	479	1749	146	51	594	8855	674
425062	HOLZKIRCH	689	289	1526	141	-	.	1056	981
425064	HUETTISHEIM	945	323	2496	425	.	.	323	302
425137	ILLERKIRCHBERG	933	353	2471	353	20	121	3762	3717
425066	ILLERRIEDEN	807	263	1823	185	25	.	7638	7444
425071	LAICHINGEN,STADT	3243	1246	8591	1099	145	932	17931	3293
425072	LANGENAU,STADT	5659	1980	15197	1452	91	354	4267	3786
425073	LAUTERACH	505	187	1307	283	4	.	460	449
425075	LONSEE	1802	656	14560	1417	122	150	20311	5729
425079	MERKLINGEN	1175	507	1973	266	35	180	5671	4347
425081	MUNDERKINGEN,STADT	499	205	481	100	24	.	1685	1200
425083	NEENSTETTEN	377	165	1500	255	30	90	589	362

Gemeinde- schlüssel	Gemeinde Stadtkreis/Landkreis Region Regierungsbezirk Land	Rindvieh		Schweine		Pferde	Schafe	Hühner 1)	
		ins- gesamt	darunter Milch- kühe	ins- gesamt	darunter Zucht- sauen	ins- gesamt	ins- gesamt	ins- gesamt	darunter Leg- hennen 2)
		Anzahl							
NOCH LKR ALB-DONAU-KREIS									
425084	NELLINGEN	1358	539	5231	512	140	39	1072	986
425085	NERENSTETTEN	1054	426	2026	77	.	44	325	325
425088	OBERDISCHINGEN	171	56	4760	890	.	16	811	804
425090	OBERMARCHTAL	2558	976	6953	1592	23	.	903	869
425091	OBERSTADION	1317	390	8018	1330	42	133	17925	17673
425092	OELLINGEN	800	269	2909	369	11	71	1524	661
425093	OEPFINGEN	222	74	2555	446	17	28	242	242
425097	RAMMINGEN	812	171	906	48	22	281	538	521
425098	RECHTENSTEIN	97	50	156	.	.	.	89	67
425104	ROTTENACKER	842	189	1028	289	21	40	384	369
425108	SCHELKLINGEN,STADT	2793	1073	4047	563	86	245	2590	2361
425110	SCHNUEPFLINGEN	1208	431	2584	469	.	.	873	865
425112	SETZINGEN	723	267	825	150	8	91	564	549
425138	STAIG	1347	403	2793	544	17	40	627	483
425123	UNTERMARCHTAL	286	100	875	153	.	58	1692	1651
425124	UNTERSTADION	719	175	4374	806	.	.	7007	5787
425125	UNTERWACHINGEN	304	127	1581	399	.	.	78	78
425130	WEIDENSTETTEN	1112	429	1058	172	7	725	447	447
425134	WESTERHEIM	1363	536	1645	256	61	117	33680	2477
425135	WESTERSTETTEN	790	225	2092	176	14	28	31567	87
426	LKR BIBERACH	128299	47102	168100	26144	2568	5843	441081	159867
426001	ACHSTETTEN	3032	1017	3787	778	12	73	3321	2204
426005	ALLESCHAUSEN	818	304	1561	309	12	21	430	430
426006	ALLMANNSEILER	446	179	637	102	46	33	203	175
426008	ALTHEIM	605	255	3868	782	52	82	271	259
426011	ATTENWEILER	3129	1177	7311	1428	42	234	3053	2886
426013	BAD BUCHAU,STADT	929	229	2363	195	37	.	231	227
426014	BAD SCHUSSENRIED,STADT	4845	1710	2332	390	156	1130	34555	4434
426019	BERKHEIM	3003	1076	3054	170	26	84	7533	6666
426020	BETZENWEILER	1237	380	2485	315	25	.	546	481
426021	BIBERACH A.D.RISZ,ST.	6141	2228	7278	922	180	267	9306	3798
426028	BURGRIEDEN	1406	454	5032	429	17	395	1871	1231
426031	DETTINGEN AN DER ILLER	1698	586	302	.	14	28	548	548
426035	DUERMENTINGEN	1746	601	4725	532	29	12	1632	1145
426036	DUERNAU	573	170	4525	1085	24	.	144	126
426038	EBERHARDZELL	8466	3072	2624	393	101	240	3238	2488
426043	ERLENMOOS	3058	1286	724	77	53	.	1491	1205
426044	EROLZHEIM	2513	984	1377	77	60	27	915	896
426045	ERTINGEN	1948	664	7136	1331	76	206	1785	1714
426135	GUTENZELL-HUERBEL	3266	1236	1962	485	57	104	1315	1213
426058	HOCHDORF	2296	925	238	.	14	20	1200	1150
426062	INGOLDINGEN	6205	1903	2277	504	99	102	1506	1372
426064	KANZACH	756	223	2043	560	10	.	215	215
426065	KIRCHBERG AN DER ILLER	1364	532	1619	206	18	.	104172	16798
426066	KIRCHDORF AN DER ILLER	3787	1640	3647	437	25	.	829	803
426067	LANGENENSLINGEN	3324	1162	7642	968	84	271	3044	2786
426070	LAUPHEIM,STADT	3301	998	16242	1575	117	511	19844	8206
426071	MASELHEIM	3738	1455	1988	422	71	77	2702	2483
426073	MIETINGEN	3109	1035	2789	642	72	140	2355	1703
426074	MITTELBIBERACH	2467	893	1174	223	75	29	677	677
426078	MOOSBURG	96	34	408	.	.	.	95	95
426087	OCHSENHAUSEN,STADT	7325	2979	2673	505	220	129	6414	5749
426090	OGGELSHAUSEN	575	182	463	.	9	.	312	312
426097	RIEDLINGEN,STADT	2782	904	12982	2480	73	194	148393	55200
426100	ROT AN DER ROT	8694	4013	1198	54	132	159	5513	5143
426134	SCHEMERHOFEN	5903	1772	5933	1441	113	373	13718	2511
426108	SCHUENDI	3102	1032	6951	934	95	58	4830	3510
426109	SEEKIRCH	412	123	2251	406	.	.	99	98
426113	STEINHAUSEN A.D.ROTTUM	3790	1712	1482	132	83	197	2243	1946
426117	TANNHEIM	2508	1006	1043	85	35	53	31611	405
426118	TIEFENBACH	648	277	1181	59	17	.	345	345
426120	UMMENDORF	2234	772	980	33	60	154	680	613
426121	UNLINGEN	2634	956	7686	963	14	.	1940	1892
426124	UTTENWEILER	4788	1698	14716	3029	38	120	2656	2615
426125	WAIN	1220	392	3861	435	17	29	9491	7322
426128	WARTHAUSEN	2372	876	1560	220	52	37	3809	3792

Gemeinde- schlüssel	Gemeinde Stadtkreis/Landkreis Region Regierungsbezirk Land	Rindvieh		Schweine		Pferde	Schafe	Hühner 1)	
		ins- gesamt	darunter Milch- kühe	ins- gesamt	darunter Zucht- sauen	ins- gesamt	ins- gesamt	ins- gesamt	darunter Leg- hen- nen 2)
		Anzahl							

REGION BODENSEE - OBERSCHWABEN

43	RG BODENSEE-OBERSCHW.	272707	123210	201654	26413	7489	17439	475806	282692
435	LKR BODENSEE-KREIS	37318	16707	34359	2634	1746	4605	62356	38806
435005	BERMATINGEN	786	294	575	86	24	71	446	372
435010	DAISENDORF	151	-	36	-	-	-	-	-
435067	DEGGENHAUSEN	4215	1612	7902	570	133	282	3768	3450
435013	ERISKIRCH	429	233	11	-	13	33	258	177
435015	FRICKINGEN	1531	615	2765	153	20	-	869	862
435016	FRIEDRICHSHAFEN, STADT	3734	1993	995	75	414	42	4607	4515
435018	HAGNAU AM BODENSEE	-	-	-	-	-	-	-	-
435020	HEILIGENBERG	2134	820	693	66	55	128	1402	1174
435024	IMMENSTADT AM BODENSEE	38	9	46	-	18	-	98	83
435029	KRESSBRONN AM BODENSEE	1488	870	38	-	84	75	14207	13907
435030	LANGENARGEN	144	91	21	-	22	28	318	208
435034	MARKDORF, STADT	1894	833	2143	328	84	154	414	382
435035	MECKENBEUREN	1977	721	1575	-	132	40	836	521
435036	MEERSBURG, STADT	331	114	83	-	43	-	208	166
435042	NEUKIRCH	3251	1991	273	95	99	189	667	655
435045	OBERTEURINGEN	1048	505	1392	96	52	31	803	623
435047	OWINGEN	2226	825	3646	401	39	180	456	426
435052	SALEM	3132	939	5672	237	84	1897	26205	5088
435053	SIPPLINGEN	63	18	27	-	-	664	104	40
435054	STETTEN	104	39	25	-	-	-	125	99
435057	TETTNGEN, STADT	4896	2887	414	33	198	245	1760	1567
435059	UEBERLINGEN, STADT	3225	1117	5192	265	216	237	4249	4098
435066	UHLINGEN-MUEHLHOFEN	457	132	833	99	-	291	495	348
436	LKR RAVENSBURG	178008	86143	68950	10901	4140	6301	201758	121111
436001	ACHBERG	1757	911	270	63	23	-	4668	4668
436003	AICHSTETTEN	4379	2103	470	29	71	39	4154	4113
436004	AITRACH	2008	959	21	-	39	81	350	340
436005	ALTSCHAUEN	1248	490	1264	133	8	85	1025	1025
436006	AMTZELL	4888	2871	1805	273	102	256	1346	1141
436094	ARGENBUEHL	10596	6231	762	70	124	287	2195	1926
436008	AULENDORF, STADT	3916	1328	5439	632	233	362	15392	14987
436009	BAD WALDSEE, STADT	12279	4769	3554	605	353	671	12335	12141
436010	BAD WÜRZACH, STADT	24179	11328	1833	295	461	1683	6275	5782
436011	BAIENFURT	1362	461	198	28	77	312	1523	1495
436012	BAINDT	1784	686	1707	504	55	-	318	297
436013	BERG	2871	1291	998	191	66	114	11840	11302
436014	BERGATREUTE	3738	1551	1788	328	93	76	3127	2167
436018	BODNAGG	3205	1841	1359	252	63	143	2718	2258
436019	BOMS	932	325	1525	322	40	97	466	452
436024	EBENWEILER	965	327	338	48	-	35	4128	4052
436093	EBERSBACH-MUSBACH	2379	962	4815	711	65	-	4979	4969
436027	EICHSTEGEN	1412	451	1062	82	35	-	25740	6740
436032	FLEISCHWANGEN	634	283	1206	222	11	-	241	235
436096	FRONREUTE	5390	2248	4286	985	157	107	9063	5199
436039	GRUENKRAUT	1912	938	1032	178	40	29	776	710
436040	GUGGENHAUSEN	751	271	1067	131	20	-	90	47
436095	HORGENZELL	5804	2561	6159	958	175	94	1934	1845
436047	HOSZKIRCH	998	369	1244	85	34	51	-	-
436049	ISNY IM ALLGÄU, STADT	6313	3257	291	26	181	99	31013	922
436052	KISZLEGG	12313	6566	1790	291	182	199	3809	3550
436053	KOENIGSEGGWALD	172	78	1779	249	-	-	-	-
436055	LEUTKIRCH I. ALLGÄU, ST	22700	11819	2064	320	344	283	7306	5914
436064	RAVENSBURG, STADT	7082	3305	4312	420	271	185	8905	8548
436067	RIEDHAUSEN	672	324	3643	806	-	-	1978	1947
436069	SCHLIER	2765	1361	947	105	61	75	3562	2911
436077	UNTERWALDHAUSEN	377	122	1321	129	-	-	-	-
436078	VOGT	1966	1076	147	27	77	82	780	760
436079	WALDBURG	1790	1067	188	17	81	87	594	550
436081	WANGEN I. ALLGÄU, STADT	13656	7604	4715	725	335	253	23520	3374
436082	WEINGARTEN, STADT	424	203	834	-	69	76	268	48
436083	WILHELMSDORF	3399	1368	2071	517	35	235	1777	1752
436085	WOLFEGG	2945	1549	121	22	71	46	982	929
436087	WOLPERTSWEDE	2117	889	525	121	74	60	2451	1888

1) Ohne Kleinhaltungen. - 2) 1/2 Jahr und älter.

Gemeinde- schlüssel	Gemeinde Stadtkreis/Landkreis Region Regierungsbezirk Land	Rindvieh		Schweine		Pferde	Schafe	Hühner 1)	
		ins- gesamt	darunter Milch- kühe	ins- gesamt	darunter Zucht- sauen	ins- gesamt	ins- gesamt	ins- gesamt	darunter Lege- hennen 2)
		Anzahl							
437	LKR SIGMARINGEN	57381	20360	98345	12878	1603	6533	211692	122775
437005	BEURON	664	275	232	.	.	85	2071	1466
437008	BINGEN	1172	374	2733	612	48	10	504	353
437031	GAMMERTINGEN, STADT	1432	339	3975	511	18	44	1150	1106
437044	HERBERTINGEN	2845	784	6827	1061	57	141	1410	1241
437124	HERDWANGEN-SCHOENACH	2626	925	2604	460	151	136	1017	928
437047	HETTINGEN, STADT	1833	587	3434	363	12	27	512	483
437053	HOMERTINGEN	2931	1032	3451	661	89	119	3959	3837
437056	ILLMENSEE	1807	677	1712	208	73	116	738	681
437059	INZIGKOFEN	1189	407	1599	183	72	905	19232	19221
437065	KRAUCHENWIES	2103	777	2697	271	54	114	1613	1595
437072	LEIBERTINGEN	1644	653	3700	315	20	303	1608	1571
437076	MENGEN, STADT	2550	886	3644	323	56	743	1861	1627
437078	MESZKIRCH, STADT	3531	1208	6408	1281	83	302	6188	5669
437082	NEUFRA	605	132	218	.	52	281	33831	23595
437086	OSTRACH	6703	2441	13842	1757	122	242	39696	38264
437088	PFULLENDORF, STADT	5025	1866	9127	1248	150	191	4901	4315
437123	SAULDORF	3727	1579	4439	866	48	51	3639	3518
437100	SAULGAU, STADT	7422	2719	17775	1778	250	1022	3867	3698
437101	SCHEER, STADT	580	220	656	56	31	17	561	493
437102	SCHWENNINGEN	523	157	384	15	.	169	502	478
437104	SIGMARINGEN, STADT	1077	395	1784	153	55	238	1212	1130
437105	SIGMARINGENDORF	339	115	144	.	10	.	256	222
437107	STETTEN A. KALTEN MARKT	1265	486	2346	91	41	1100	926	770
437114	VERINGENSTADT, STADT	812	291	748	116	47	58	2721	2719
437118	WALD	2976	1035	3866	511	49	94	77717	3795