



# Statistische Berichte Baden-Württemberg

Artikel-Nr. 3311 96001

Agrarwirtschaft 18/97

C V 3 - j/96 Einzelpreis DM 2,50

04.07.1997



## Holzeinschlag in Baden-Württemberg im Forstwirtschaftsjahr 1996

Die Erfassung des Holzeinschlags ist gemäß §§ 79 bis 81 Agrarstatistikgesetz in der Neufassung vom 23. September 1992 (BGBl. I, S. 1632) bundeseinheitlich bei den forstlichen Erzeugerbetrieben durchzuführen. Erhebungsmerkmale sind der Einschlag, die Einschlagsursache und der Verkauf von Rohholz nach Holzarten und Sorten jeweils nach Waldeigentumsarten. Berichtszeitraum für die Erhebungsmerkmale war bisher das Kalendervierteljahr.

Die im vorliegenden Bericht veröffentlichten Ergebnisse basieren auf den der Landesforstverwaltung gemeldeten Daten zum Holzeinschlag, die vom Ministerium für Ländlichen Raum in zusammengefaßter Form ab Forstbezirksebene für Zwecke der gesetzlich angeordneten Holzstatistik zur Verfügung gestellt werden.

Anmerkung: Forstwirtschaftsjahr (FWJ) = 1. Oktober bis 30. September  
Abweichungen in den Summen ergeben sich durch Runden der Zahlen.

### 1. Holzeinschlag in Baden-Württemberg in den Forstwirtschaftsjahren 1986 bis 1996 nach Holzartengruppen und Besitzarten

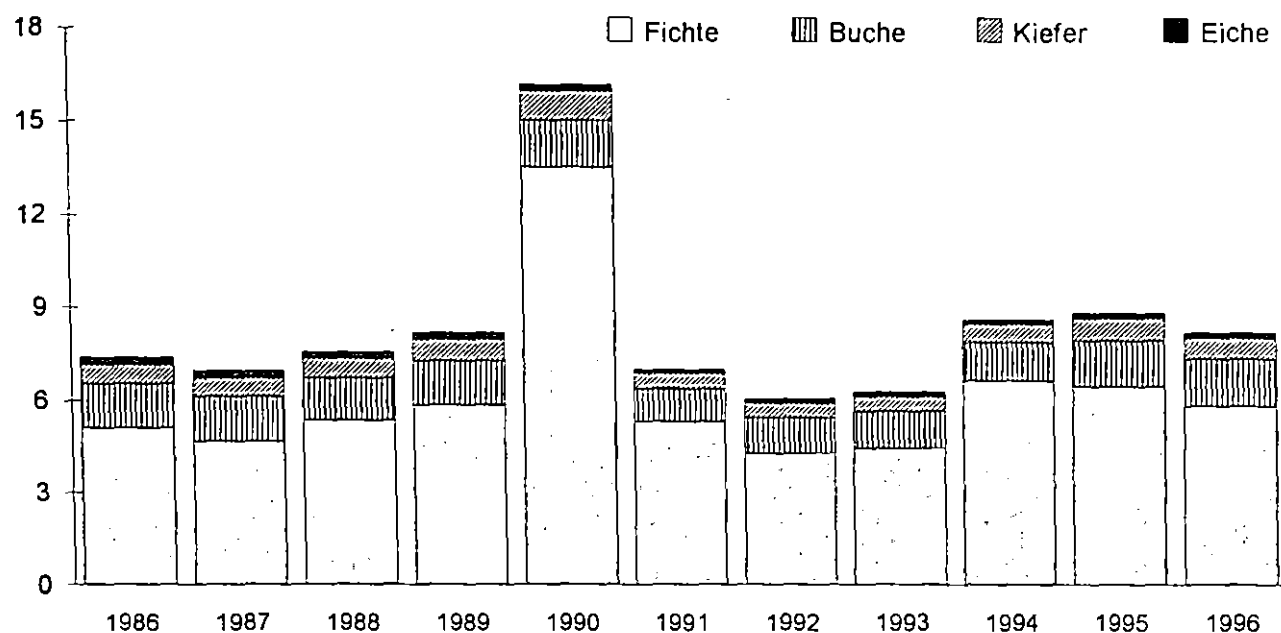
Forst- wirt- schafts- jahr	Holzeinschlag								
	nach Holzartengruppen				insgesamt	nach Besitzarten			
	Eiche	Buche und anderes Laubholz	Fichte, Tanne, Douglasie	Kiefer, Lärche		Bundes- wald	Landes- wald	Körper- schafts- wald	Privat- wald
1 000 fm (ohne Rinde)									
1986	238	1 406	5 116	627	7 387	40	2 068	3 020	2 259
1987	242	1 448	4 669	600	6 959	35	1 894	2 946	2 084
1988	208	1 368	5 353	642	7 570	21	2 247	3 175	2 127
1989	209	1 413	5 851	719	8 192	41	2 447	3 429	2 275
1990	205	1 508	13 499	955	16 166	72	4 599	6 340	5 155
1991	124	1 040	5 343	519	7 026	24	2 397	2 953	1 652
1992	153	1 156	4 286	464	6 059	45	1 580	2 756	1 678
1993	157	1 217	4 436	471	6 280	36	1 718	2 965	1 561
1994	146	1 246	6 634	580	8 606	40	2 703	3 895	1 968
1995	187	1 484	6 445	717	8 832	36	2 777	4 009	2 010
1996	176	1 520	5 815	689	8 199	30	2 571	3 638	1 960

## 2. Holzeinschlag in Baden-Württemberg in den Forstwirtschaftsjahren 1993 bis 1996 nach Holzartengruppen

Vierteljahr/ Forstwirtschaftsjahr (FWJ)	Holzeinschlag				
	insgesamt	nach Holzartengruppen			
		Eiche	Buche und anderes Laubholz	Fichte, Tanne, Douglasie	Kiefer, Lärche
	1 000 fm (ohne Rinde)				
<b>FWJ 1993</b>	<b>6 280</b>	<b>157</b>	<b>1 217</b>	<b>4 436</b>	<b>471</b>
Oktober – Dezember 1993	1 440	19	215	1 103	102
Januar – März 1994	2 840	88	657	1 860	235
April – Juni 1994	2 561	27	269	2 121	144
Juli – September 1994	1 766	12	105	1 550	99
<b>FWJ 1994</b>	<b>8 606</b>	<b>146</b>	<b>1 246</b>	<b>6 634</b>	<b>580</b>
Oktober – Dezember 1994	1 625	22	254	1 239	109
Januar – März 1995	3 080	112	788	1 866	315
April – Juni 1995	2 328	39	336	1 756	197
Juli – September 1995	1 801	14	106	1 584	96
<b>FWJ 1995</b>	<b>8 832</b>	<b>187</b>	<b>1 484</b>	<b>6 445</b>	<b>717</b>
Oktober – Dezember 1995	1 621	25	308	1 165	122
Januar – März 1996	3 115	112	882	1 776	345
April – Juni 1996	1 635	25	231	1 237	142
Juli – September 1996	1 828	13	98	1 637	80
<b>FWJ 1996</b>	<b>8 199</b>	<b>176</b>	<b>1 520</b>	<b>5 815</b>	<b>689</b>

## Holzeinschlag in Baden-Württemberg 1986 bis 1996 nach Holzartengruppen

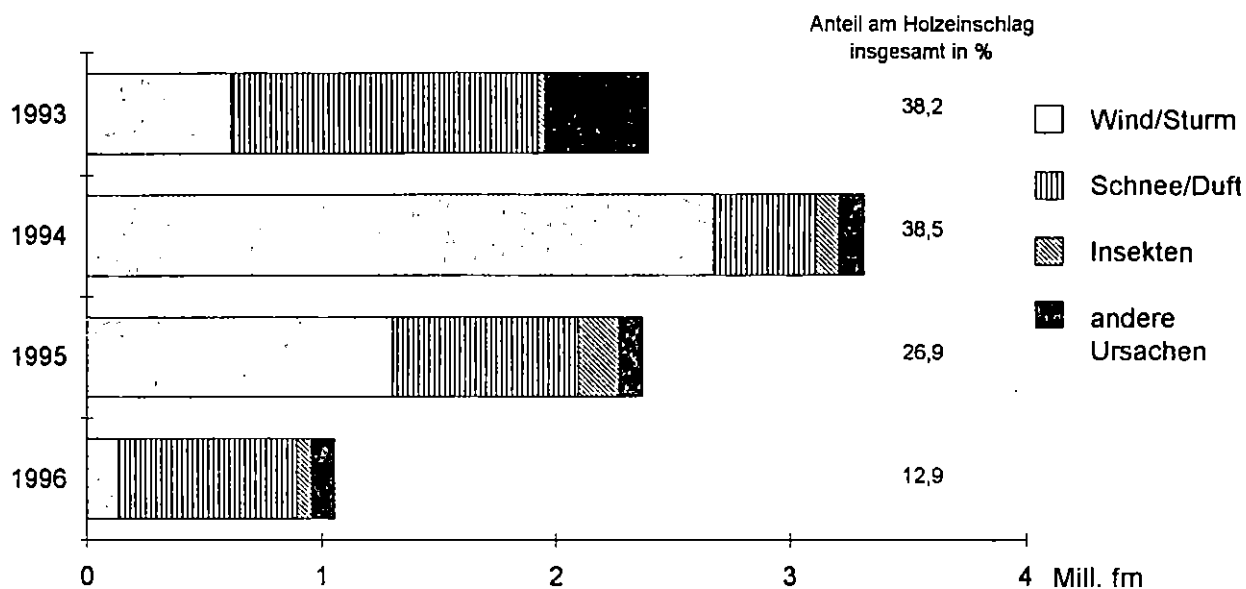
Mill. fm



Statistisches Landesamt Baden-Württemberg

33 601 97

## Durch Schäden verursachter Holzeinschlag in Baden-Württemberg 1993 bis 1996 nach Schadensursachen



Statistisches Landesamt Baden-Württemberg

33 602 97

### 3. Holzeinschlag, durch Schäden verursachter Holzeinschlag sowie Holzverkauf in Baden-Württemberg in den Forstwirtschaftsjahren 1993 bis 1996

Vierteljahr/ Forstwirtschaftsjahr (FWJ)	Holzeinschlag insgesamt	Darunter durch Schäden verursachter Holzeinschlag					Holzverkauf	
		zusammen	davon Schäden durch				aus Holzeinschlag des lfd. FWJ	aus Vorjahren
			Wind/ Sturm	Schnee/ Duft	Insekten	andere Ursachen		
1 000 fm (ohne Rinde)								
FWJ 1993	6 280	2 400	621	33	1 305	441	6 053	972
Okt. – Dez. 1993	1 440	126	30	1	77	18	499	288
Jan. – März 1994	2 840	888	819	6	36	27	1 529	330
April – Juni 1994	2 561	1 573	1 443	54	43	32	2 110	177
Juli – Sept. 1994	1 766	728	383	39	277	29	2 702	118
FWJ 1994	8 606	3 314	2 676	100	433	105	6 840	914
Okt. – Dez. 1994	1 625	191	48	5	122	16	396	210
Jan. – März 1995	3 080	544	441	6	69	29	1 765	100
April – Juni 1995	2 328	825	652	69	77	27	2 167	37
Juli – Sept. 1995	1 801	812	162	100	522	27	2 735	44
FWJ 1995	8 832	2 372	1 303	180	791	99	7 063	391
Okt. – Dez. 1995	1 621	246	36	14	178	18	525	128
Jan. – März 1996	3 115	178	42	10	97	29	1 717	117
April – Juni 1996	1 635	181	24	30	99	28	1 809	47
Juli – Sept. 1996	1 828	452	34	10	382	26	2 492	45
FWJ 1996	8 199	1 058	136	64	757	101	6 544	338

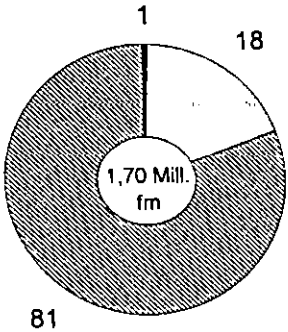
4. Holzeinschlag in Baden-Württemberg in den Forstwirtschaftsjahren 1993 bis 1996 nach Holzartengruppen und Holzsorten

Vierteljahr/ Forstwirtschafts- jahr (FWJ)	Laub- und Nadel- derbholz insgesamt	Davon							
		Laubderbholz				Nadelderbholz			
		zusammen	Stammholz, Derbstangen, Schwellen- Grubenholz	Industrie- holz lang und kurz	Schichtholz/ Brennholz	zusammen	Stammholz, Derbstangen, Schwellen- holz	Industrie- holz lang und kurz	Schichtholz/ Brennholz
			1 000 fm (ohne Rinde)						
FWJ 1993	6 280	1 374	586	522	266	4 907	3 732	1 123	52
Okt. – Dez. 1993	1 440	235	123	86	26	1 205	952	249	4
Jan. – März 1994	2 840	745	385	240	121	2 095	1 804	279	12
April – Juni 1994	2 561	296	92	138	66	2 265	1 982	274	10
Juli – Sept. 1994	1 766	117	12	54	50	1 649	1 251	368	31
FWJ 1994	8 606	1 392	612	517	262	7 214	5 989	1 169	57
Okt. – Dez. 1994	1 625	276	145	112	19	1 349	1 109	237	3
Jan. – März 1995	3 080	899	455	340	105	2 180	1 846	326	8
April – Juni 1995	2 328	375	115	209	51	1 953	1 559	383	11
Juli – Sept. 1995	1 801	120	11	62	47	1 680	1 238	411	32
FWJ 1995	8 832	1 671	726	722	222	7 162	5 752	1 355	55
Okt. – Dez. 1995	1 621	334	174	139	20	1 287	1 032	251	4
Jan. – März 1996	3 115	994	482	392	121	2 121	1 721	392	8
April – Juni 1996	1 635	257	64	132	61	1 379	1 099	269	10
Juli – Sept. 1996	1 828	111	15	36	60	1 717	1 399	289	29
FWJ 1996	8 199	1 695	735	700	261	6 504	5 251	1 201	52

Holzeinschlag von Laub- und Nadelholz in Baden-Württemberg im Forstwirtschaftsjahr 1996 nach Holzsorten

Anteile in %

Laubholz



- Industrieholz,  
lang und kurz
- ▨ Stammholz,  
Derbstangen,  
Schwellen-  
Grubenholz
- Schichtholz,  
Brennholz

Nadelholz

