



Statistische Berichte Baden-Württemberg

Artikel-Nr. 3419 94001

Agrarwirtschaft 43/95

C III 1 - 8/94

Einzelpreis DM 13,60

29.08.1995

Landwirtschaftliche Nutztierhaltung in den Gemeinden Baden-Württembergs 1994

Ergebnisse der Dezemberviehzählung 1994

Nachdem in den Statistischen Berichten Nr. 1, 20 und 35/95 bereits Kreisergebnisse und Strukturauswertungen der allgemeinen Viehzählung vom 3. Dezember 1994 nach Größenklassen der Viehbestände und der landwirtschaftlich genutzten Fläche auf Landes- und Regierungsbezirksebene bzw. nach Bestandsgrößenklassen auf Kreisebene veröffentlicht wurden, werden nachfolgend auch die Ergebnisse über die Viehhaltung auf Gemeindeebene allgemein zugänglich gemacht. Neben den Nutztierbeständen werden in diesem Bericht erstmals auch die Halterzahlen ausgewiesen.

Die Ergebnisse sind mit den seit 1986 jeweils in zweijährigem Turnus veröffentlichten Gemeindedaten der Viehzählung (s.a. entsprechende Statistische Berichte) uneingeschränkt vergleichbar.

Im vorliegenden Statistischen Bericht werden die Gesamtbestände an Rindern, Schweinen, Schafen und Pferden auf Gemeindeebene nachgewiesen. Lediglich beim Geflügel sind Kleinhaltungen mit weniger als 20 Hühnern in Betrieben unter 1 ha landwirtschaftlicher Nutzfläche (LF) nicht enthalten, es sei denn, diese Betriebe überschreiten die einzelbetriebliche Erfassungsgrenze der Viehzählung (Betriebe unter 1 ha LF mit mindestens 1 Rind oder 1 Zuchtschwein bzw. 3 sonstigen Schweinen, 2 Pferden oder 3 Schafen).

Vergleiche mit den im Rahmen der Agrarberichterstattung veröffentlichten Viehbestandsdaten sind wegen der unterschiedlichen Erfassungsgrenzen beeinträchtigt.

Neben der Viehhaltung in den Gemeinden ist in Tabelle 1 die Entwicklung der Nutztierhaltung und -bestände auf Landesebene seit 1960 dargestellt und die folgenden Schaubilder 1 bis 3 zeigen sehr anschaulich die regionale Verteilung der Viehhaltung insgesamt, sowie insbesondere der Milchkuh- und Zuchtsauenhaltung in Baden-Württemberg. Die Viehhaltung ist demnach in den östlichen Landesteilen konzentriert mit Schwerpunktgebieten der Milchproduktion in den Landkreisen Ravensburg und Biberach bzw. der Zuchtsauenhaltung und Ferkelerzeugung in den Landkreisen Schwäbisch-Hall, Hohenlohe und im Alb-Donau-Kreis.

Abschließend erfolgt in Tabelle 3 ein Nachweis der Nutztierbestände und Viehhalter nach Bezirken der Ämter für Landwirtschaft, Landschafts- und Bodenkultur.

Zeichenerklärung:

- = Nichts vorhanden (genau Null)
- = Zahlenwert geheimzuhalten



1. Entwicklung der Nutztierhaltung in Baden-Württemberg seit 1960

a) Tierbestände

Jahr	Rindvieh		Schweine		Pferde insgesamt	Schafe insgesamt	Legehennen ^{1) 2)} insgesamt
	insgesamt	darunter Milchkühe	insgesamt	darunter Zuchtsauen			
	Anzahl						
1960	1 823 481	875 024	1 724 016	159 064	88 732	152 015	
1962	1 841 072	866 711	1 822 252	161 998	70 568	145 102	6 884 537
1964	1 758 038	832 612	2 000 676	181 779	52 064	121 681	7 558 149
1966	1 898 094	828 046	1 943 663	188 169	38 383	115 902	7 738 585
1968	1 901 970	820 692	2 119 283	200 285	30 706	126 239	7 670 726
1970	1 855 436	744 852	2 232 511	224 704	28 933	125 694	7 289 000
1972	1 800 452	715 263	2 146 201	223 121	32 536	142 033	7 041 703
1974	1 831 840	699 607	2 155 129	231 103	38 818	155 363	5 802 651
1976	1 823 810	694 100	2 122 027	249 759	41 511	165 978	5 393 175
1978	1 872 197	695 011	2 243 157	275 352	44 078	185 361	5 082 898
1980	1 855 524	688 148	2 210 986	283 863	47 794	205 184	4 591 057
1982	1 832 799	683 422	2 210 520	293 591	48 985	199 374	4 463 739
1984	1 840 646	677 208	2 267 465	311 251	50 615	223 843	4 217 265
1986	1 770 918	656 969	2 386 342	330 676	51 516	231 529	4 009 228
1988	1 656 606	612 129	2 251 479	306 706	52 904	239 892	3 787 140
1990	1 583 962	573 744	2 227 252	308 467	58 651	279 727	3 514 186
1992	1 435 197	518 057	2 242 339	320 473	67 635	273 275	3 376 919
1994	1 410 605	503 341	2 250 514	314 825	75 789	281 087	3 260 212

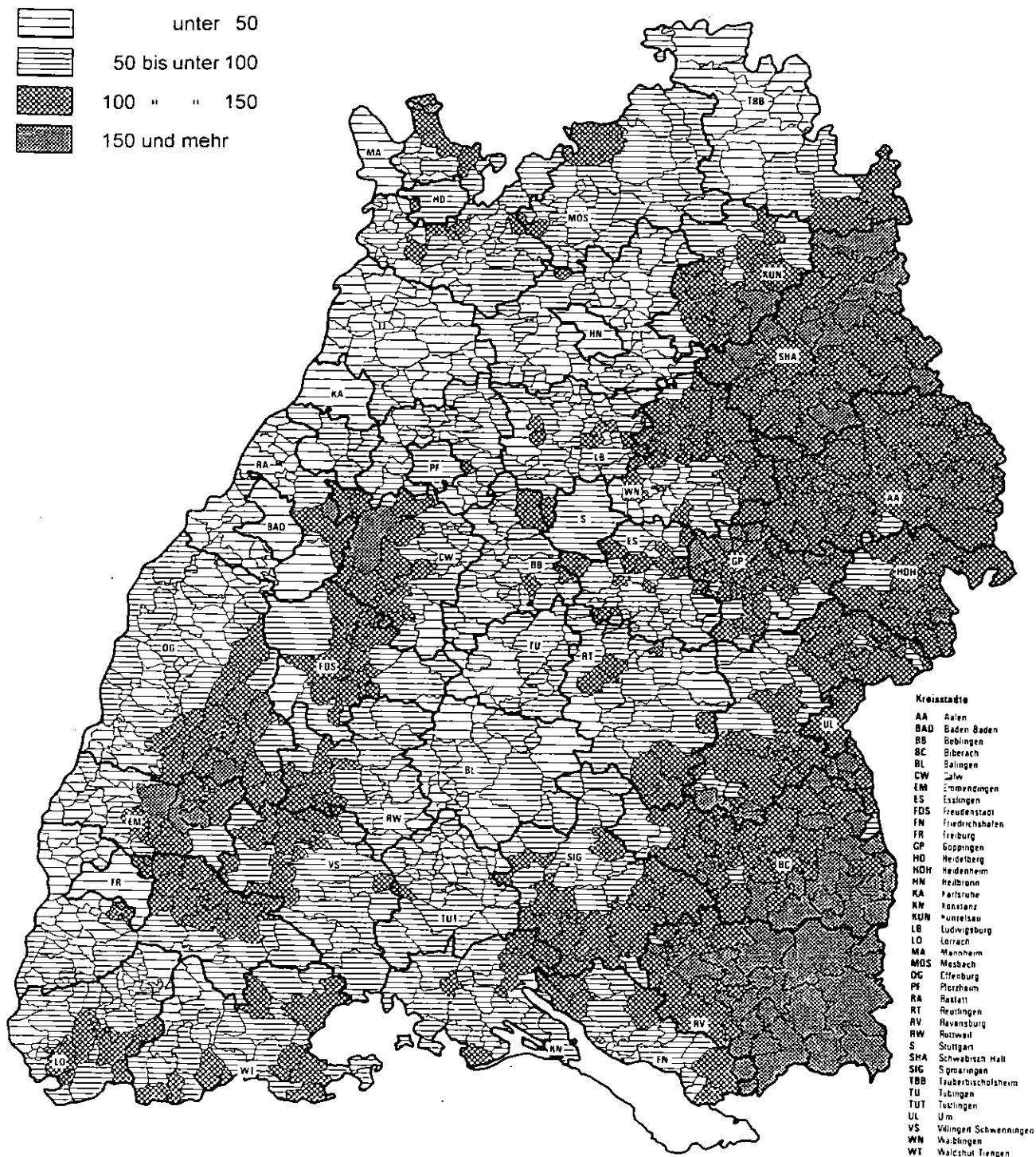
1) 1/2 Jahr und älter. – 2) Ab 1980 ohne Kleinhaltungen

b) Tierhalter

Jahr	Rindvieh		Schweine		Pferde insgesamt	Schafe insgesamt	Legehennen insgesamt
	insgesamt	darunter Milchkühe	insgesamt	darunter Zuchtsauen			
	Anzahl						
1960	228 495	.	296 558	.	63 688	4 389	474 876
1962	213 936	.	269 890	.	53 285	3 757	428 343
1964	193 284	.	244 709	.	39 660	3 280	384 213
1966	178 983	.	224 090	.	28 269	3 176	346 435
1968	164 791	.	202 222	.	20 521	3 762	306 593
1970	141 949	128 599	176 933	.	16 048	4 465	257 086
1972	123 876	112 400	153 768	.	14 668	5 562	217 433
1974	112 067	100 519	142 890	38 175	15 039	7 588	143 441
1976	103 355	92 345	126 251	35 501	14 860	8 375	127 042
1978	94 572	82 232	113 383	31 665	14 775	8 851	113 552
1980	85 180	72 535	99 220	26 719	14 963	9 552	85 544
1982	78 010	66 128	91 241	23 814	14 739	9 387	77 633
1984	73 019	60 818	82 974	21 108	14 751	9 954	73 557
1986	67 207	55 049	74 581	19 208	14 446	9 796	66 550
1988	60 204	49 280	62 512	15 350	14 029	9 497	60 477
1990	54 024	43 554	54 005	13 768	13 995	9 533	53 602
1992	47 177	36 180	47 237	12 405	14 621	9 184	47 807
1994	42 984	31 786	38 783	10 195	15 069	8 749	42 923

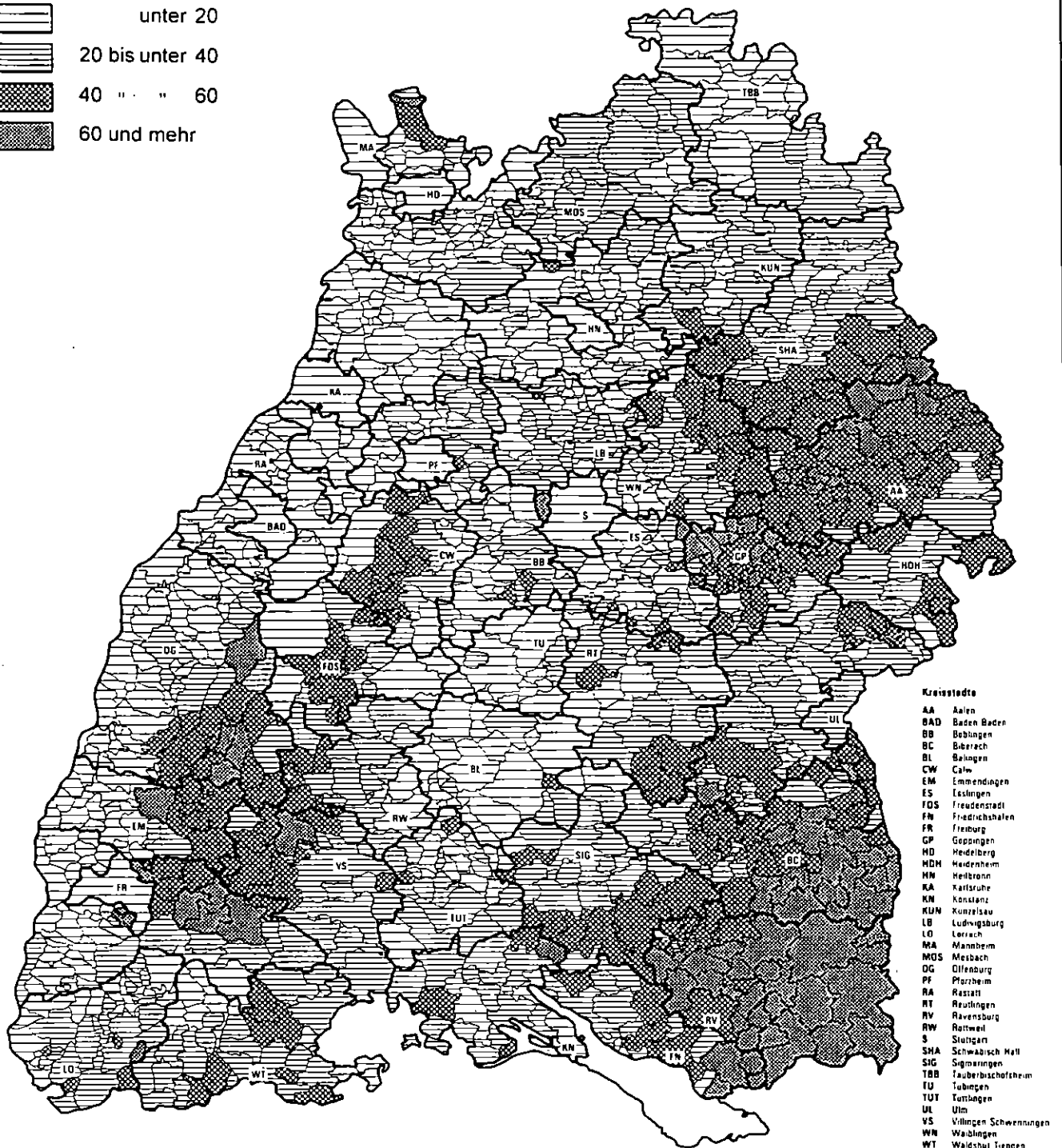
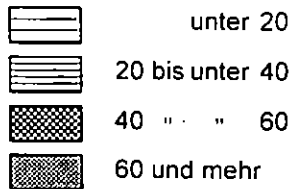
1) 1/2 Jahr und älter. – 2) Ab 1980 ohne Kleinhaltungen.

Großvieheinheiten je 100 ha LF in den Gemeinden Baden-Württembergs 1994



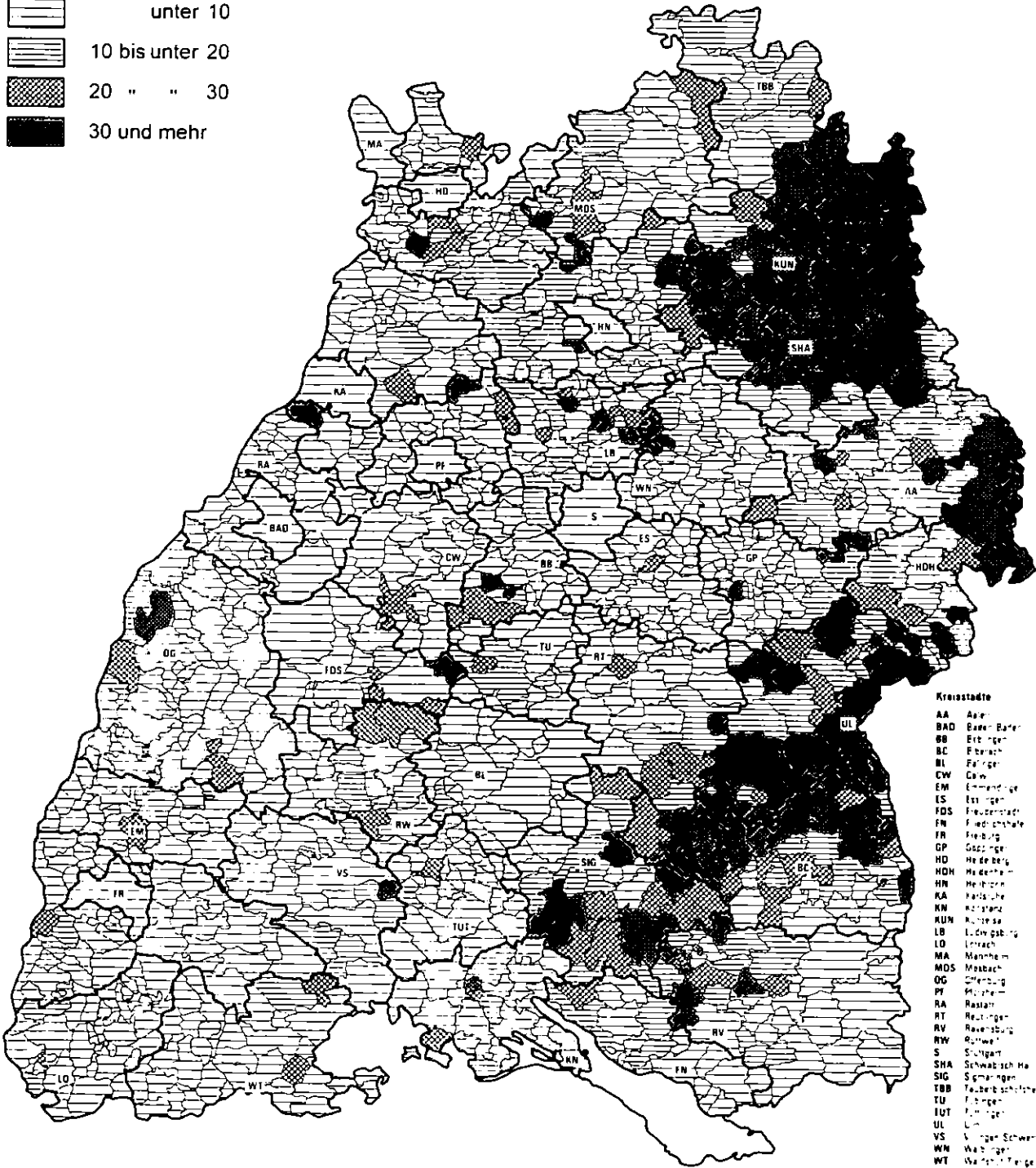
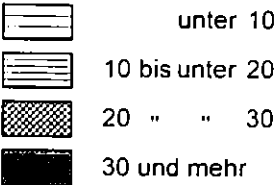
Milchkuhhaltung in den Gemeinden Baden-Württembergs 1994

Milchkühe je 100 ha LF



Zuchtsauenhaltung in den Gemeinden Baden-Württembergs 1994

Zuchtsauen je 100 ha LF



Kreisstädte

AA	Aalen
BAD	Baden-Baden
BB	Biberach
BC	Böblingen
BL	Balingen
CW	Cannstatt
EW	Eppingen
ES	Eppingen
FDS	Friedrichsdorf
FR	Friedrichshafen
GP	Göppingen
HD	Heidenheim
HN	Heilbronn
KA	Karlsruhe
KN	Königsplatz
KUN	Künzingen
LB	Ludwigshafen
LO	Lörrach
MA	Mannheim
MOS	Mörsbach
OG	Oberödenbach
PI	Pforzheim
RA	Rastatt
RT	Reutlingen
RV	Ravensburg
RW	Rottweil
S	Stuttgart
SHA	Schwabach
SIG	Sigmaringen
TBB	Tübingen
TU	Tübingen
TUT	Tübingen
UL	Ulm
VS	Vödingen
WN	Walden
WT	Walden

2. Nutztierhaltung am 3. Dezember 1994

Gemeinde- schlüssel	Gemeinde Stadtkreis/Landkreis Region Regierungsbezirk Land	Pferde		Rindvieh				Schafe	
		insgesamt		insgesamt		darunter Milchkühe		insgesamt	
		Halter	Tiere	Halter	Tiere	Halter	Tiere	Halter	Tiere
		Anzahl							
	LD BADEN-WÜRTTEMBERG	15069	75789	42984	1410605	31786	503341	8749	281087
	R E G I E R U N G S B E Z I R K S T U T T G A R T								
1	RB STUTTGART	4287	23809	12786	445163	9571	147570	2977	94853
	R E G I O N S T U T T G A R T								
11	RG STUTTGART	1788	11673	3772	127098	2766	41834	991	44103
111	SKR STUTTGART	54	455	45	1293	33	487	16	528
111000	STUTTGART, L.-HAUPTST.	54	455	45	1293	33	487	16	528
115	LKR BOEBLINGEN	360	2721	445	13139	317	4460	110	5957
115001	AIDLINGEN	15	122	16	577	9	144	8	920
115002	ALTDORF	2	.	12	324	9	115	3	95
115003	BOEBLINGEN, STADT	10	185	8	345	6	122	1	.
115004	BONDORF	6	27	22	601	19	258	2	.
115010	DECKENPFORNN	8	12	21	493	15	159	4	29
115013	EHNINGEN	11	105	16	548	11	96	2	.
115015	GAERTRINGEN	23	122	11	258	6	71	2	.
115016	GAUFELDEN	12	104	22	678	19	333	.	.
115054	GRAFENAU	10	89	14	207	7	64	2	.
115021	HERRENBERG, STADT	46	264	56	1499	44	524	7	363
115022	HILDRIZHAUSEN	4	11	9	423	7	183	1	.
115024	HOLZGERLINGEN, STADT	11	64	9	347	9	160	2	.
115053	JETTINGEN	27	204	33	919	27	396	6	53
115028	LEONBERG, STADT	26	373	20	871	16	278	5	779
115029	MAGSTADT	8	80	3	118	2	.	4	32
115034	MOETZINGEN	2	.	4	17	3	8	2	.
115037	MUFRINGEN	.	.	4	45	4	23	1	.
115041	RENNINGEN, STADT	29	148	16	387	3	.	3	47
115042	RUTESHEIM	9	49	12	264	10	83	5	13
115044	SCHOENAICH	7	104	12	198	8	79	3	55
115045	SINDELFINGEN, STADT	21	143	19	798	16	281	8	50
115046	STEINENBRONN	5	65	6	91	2	.	2	.
115048	WALDENBUCH, STADT	9	94	15	339	9	128	8	750
115050	WEIL DER STADT, STADT	40	247	41	1162	26	401	18	518
115051	WEIL IM SCHOENBUCH	9	60	25	865	17	264	5	115
115052	WEISSACH	10	41	19	765	13	158	6	169
116	LKR ESSLINGEN	348	2394	584	16119	373	4689	223	12029
116081	AICHTAL, STADT	12	54	20	500	12	94	6	46
116076	AICHWALD	8	47	9	332	5	104	7	513
116004	ALTBACH	3	16	5	20	4	9	2	.
116005	ALTDORF	5	14	8	291	5	103	.	.
116006	ALTENRIET	1	.	9	271	5	52	3	54
116007	BALTMANNSEILER	10	66	11	170	5	59	4	28
116008	BEMPFLINGEN	2	.	10	318	7	83	3	46
116011	BEUREN	7	21	17	341	11	132	8	421
116012	BISSINGEN AN DER TECK	11	41	17	597	14	188	6	850
116014	DEIZISAU	2	.	2
116015	DENKENDORF	7	58	6	105	3	27	2	.
116016	DETTINGEN UNTER TECK	3	11	23	356	17	135	5	1101
116018	ERKENBRECHTSWEILER	3	4	9	389	6	135	2	.
116019	ESSLINGEN A. NECKAR, ST.	6	90	2	.	2	.	3	65
116077	FILDERSTADT, STADT	35	250	62	1258	40	359	8	1141
116020	FRICKENHAUSEN	6	45	7	115	4	15	.	.
115022	GROSZBETTLINGEN	3	7	4	66	1	.	.	.
116027	HOCHDORF	9	66	10	308	8	121	8	308
116029	HOLZMADEN	1	.	6	202	2	.	2	.
116033	KIRCHHEIM U. TECK, STADT	25	131	33	705	16	169	20	1230

Schweine				Hühner 1)				Gemeinde- Schlüssel
insgesamt		darunter Zuchtsauen		insgesamt		darunter Legehennen 2)		
Halter	Tiere	Halter	Tiere	Halter	Tiere	Halter	Tiere	
Anzahl								

40039 2252537 10195 314825 45395 4807709 42923 3260212

REGIERUNGSBEZIRK STUTTGART

12686 1162962 4718 181086 15424 1922626 14678 1428077 1

REGION STUTTGART

2644	138039	441	11866	4924	842958	4689	632563	11
10	782	1	.	55	1844	48	1597	111
10	782	1	.	55	1844	48	1597	111000
437	23366	73	2376	926	69910	884	62658	115
11	162	3	18	51	1376	47	1023	115001
6	80	1	.	4	3144	4	2144	115002
3	31	.	.	13	705	13	701	115003
28	1797	5	129	47	16634	46	14183	115004
29	683	2	.	46	4317	35	4193	115010
11	534	1	.	21	4781	21	3989	115013
12	628	1	.	36	732	35	607	115015
27	1287	2	.	53	1912	51	1802	115016
10	60	1	.	28	573	28	532	115054
92	3416	29	695	193	5468	190	5082	115021
13	327	3	76	19	516	17	355	115022
12	144	.	.	25	476	22	418	115024
43	5475	11	515	61	1604	61	1498	115053
12	2144	1	.	24	953	22	898	115028
2	.	.	.	7	645	6	621	115029
15	291	1	.	27	485	26	418	115034
1	.	.	.	9	770	9	770	115037
19	3115	1	.	27	1379	27	1338	115041
9	295	2	.	19	337	19	328	115042
4	11	.	.	24	748	24	644	115044
9	146	1	.	26	7592	24	7436	115045
1	.	.	.	5	202	4	139	115046
8	83	.	.	24	7403	24	7389	115048
35	1691	5	110	79	4376	74	3629	115050
10	592	1	.	35	1185	32	944	115051
15	335	2	.	23	1597	23	1577	115052
364	12507	24	.	860	128455	819	120812	116
7	342	1	.	16	1177	16	1157	116081
12	73	.	.	19	4924	18	1933	116076
2	.	.	.	9	413	7	344	116004
8	69	1	.	17	1337	17	1320	116005
6	28	.	.	9	216	9	207	116006
5	12	.	.	18	321	17	311	116007
4	9	.	.	9	150	9	150	116008
2	.	.	.	20	299	20	294	116011
9	23	.	.	30	478	29	460	116012
1	.	.	.	5	4263	5	4251	116014
7	592	2	.	10	682	10	682	116015
3	10	.	.	31	952	30	830	116016
13	59	1	.	11	408	11	361	116018
4	473	1	.	13	12880	13	11880	116019
58	1511	6	219	96	9973	95	9727	116077
2	.	.	.	17	2834	17	2834	116020
1	.	.	.	4	.	3	30	116022
1	.	.	.	15	389	14	368	116027
1	.	.	.	10	182	10	176	116029
18	455	1	.	53	1987	46	1673	116033

Gemeinde- schlüssel	Gemeinde Stadtkreis/Landkreis Region Regierungsbezirk Land	Pferde		Rindvieh				Schafe	
		insgesamt		insgesamt		darunter Milchkühe		insgesamt	
		Halter	Tiere	Halter	Tiere	Halter	Tiere	Halter	Tiere
		Anzahl							
NOCH LKR ESSLINGEN									
116035	KOENGEN	12	195	17	700	13	278	1	.
116036	KOHLBERG	-	-	6	101	4	54	-	-
116078	LEINFELD.-ECHTERD.,ST.	17	128	27	950	18	329	8	77
116079	LENNINGEN	14	51	40	1092	29	346	18	898
116037	LICHTENWALD	4	6	9	326	8	122	1	.
116041	NECKARTAILFINGEN	5	44	10	181	8	30	3	14
116042	NECKARTENZLINGEN	5	48	5	291	4	97	-	-
116043	NEIDLINGEN	5	10	11	419	7	138	10	593
116046	NEUFFEN,STADT	9	54	12	257	10	94	14	187
116047	NEUHAUSEN A.D.FILDERN	3	11	3	129	2	.	1	.
116048	NOTZINGEN	4	10	16	354	11	138	3	.
116049	NUERTINGEN,STADT	32	267	35	586	17	104	11	353
116050	OBERBOIHINGEN	3	.	8	262	6	67	-	-
116053	OHMDEN	4	16	9	341	7	115	9	106
116080	OSTFILDERN,STADT	16	198	14	1074	7	122	3	108
116054	OWEN,STADT	3	5	17	484	14	162	9	1140
116056	PLOCHINGEN,STADT	-	-	2	.	2	.	-	-
116058	REICHENBACH A.D.FILS	5	61	4	63	1	.	7	111
116063	SCHLAITDORF	6	16	13	357	11	88	3	56
116068	UNTERENSINGEN	3	6	9	359	6	112	2	.
116070	WEILHEIM A.D.TECK,ST.	19	86	33	669	12	134	24	838
116071	WENDLINGEN A.NECKAR,ST	6	92	2	.	2	.	1	.
116072	VERNAU(NECKAR),STADT	6	30	4	192	3	.	3	.
116073	WOLFSCHLUGEN	8	95	8	315	4	56	3	29
117	LKR GOEPPINGEN	281	1737	959	39734	745	14095	309	12875
117001	ADELBERG	2	.	4	.	2	.	1	.
117002	AICHELBERG	-	-	5	165	4	78	3	61
117003	ALBERSHAUSEN	3	.	7	248	7	110	4	92
117006	BAD DITZENBACH	7	56	25	1433	19	511	13	736
117007	BAD UEBERKINGEN	9	28	25	653	18	247	7	1175
117009	BIRENBACH	1	.	3	.	3	.	1	.
117010	BOEHMENKIRCH	11	66	105	4394	90	1542	11	80
117011	BOERTLINGEN	8	41	19	1109	14	399	-	-
117012	BOLL	4	30	14	826	12	326	8	323
117014	DEGGINGEN	8	96	26	1507	21	532	3	.
117015	DONZDORF,STADT	24	203	58	2763	42	893	24	485
117016	DRACKENSTEIN	1	.	16	526	10	124	4	57
117017	DUERNAU	4	38	9	608	7	185	3	235
117018	EBERSBACH A.D.FILS,ST.	13	61	57	2092	43	716	18	717
117019	EISLINGEN/FILS,STADT	9	54	31	1178	27	491	10	99
117020	ESCHENBACH	4	15	16	740	13	224	13	233
117023	GAMMELSHAUSEN	4	6	9	432	5	143	4	135
117024	GEISLINGEN A.D.ST.,ST.	22	133	83	3073	61	1222	22	355
117025	GINGEN AN DER FILS	13	102	16	541	15	253	4	27
117026	GOEPPINGEN,STADT	39	319	87	3781	68	1347	27	1081
117028	GRUIBINGEN	3	5	24	368	19	107	22	771
117029	HATTENHOFEN	2	.	20	816	12	209	7	94
117030	HEININGEN	10	25	18	508	13	208	11	215
117031	HOHENSTADT	7	103	17	671	7	195	1	.
117033	KUCHEN	3	5	6	257	4	85	6	135
117061	LAUTERSTEIN,STADT	9	69	18	832	11	273	17	290
117035	MUEHLHAUSEN IM TAELE	4	12	8	392	6	113	7	213
117037	OTTENBACH	11	55	40	1557	33	633	6	91
117038	RECHBERGHAUSEN	1	.	9	540	7	157	2	.
117042	SALACH	5	14	10	472	8	162	3	44
117043	SCHLAT	1	.	17	770	16	352	6	45
117044	SCHLIERBACH	2	.	14	543	10	165	3	106
117049	SUESZEN	3	5	16	574	14	238	7	384
117051	UHINGEN	13	26	47	1763	41	628	10	1083
117053	WAESCHENBEUREN	4	18	31	1186	24	367	3	39
117055	WANGEN	7	22	19	720	16	275	4	19
117058	WIESENSTEIG,STADT	6	12	17	870	13	295	7	290
117060	ZELL UNTER AICHELBERG	4	30	13	525	10	187	7	2382

Schweine				Kühen 1)				Gemeinde- Schlüssel
insgesamt		darunter Zuchtsauen		insgesamt		darunter Legehennen 2)		
Halter	Tiere	Halter	Tiere	Halter	Tiere	Halter	Tiere	
Anzahl								

NOCH LKR ESSLINGEN

7	1588	4	166	17	4995	17	4930	116035
1	.	-	-	13	134	12	122	116036
5	331	2	-	34	6745	33	6677	116078
38	193	-	-	56	1684	53	1550	116079
5	17	-	-	9	319	9	312	116037
8	63	-	-	13	326	13	316	116041
2	.	-	-	6	295	6	295	116042
16	226	-	-	38	2371	37	1910	116043
5	8	-	-	12	639	12	336	116046
3	62	-	-	4	38450	4	38450	116047
5	14	-	-	21	1058	21	1048	116048
23	516	-	-	65	2043	61	1606	116049
6	62	-	-	13	335	13	311	116050
5	10	-	-	16	489	16	488	116053
12	655	1	.	17	3269	16	3189	116080
5	21	-	-	17	5103	12	4979	116054
3	.	-	-	3	.	3	4991	116056
2	.	-	-	6	540	6	540	116058
8	84	-	-	13	528	13	392	116063
5	40	1	.	7	780	4	640	116068
19	715	1	.	35	862	32	737	116070
5	1181	-	-	6	750	6	729	116071
5	387	-	-	5	6541	5	6527	116072
7	1487	2	.	22	783	19	749	116073
595	26759	138	2283	817	276409	793	206402	117
2	.	-	-	8	595	8	535	117001
4	47	-	-	5	441	5	440	117002
2	.	-	-	8	243	8	243	117003
10	227	2	.	10	1255	10	1255	117006
12	163	1	.	43	836	43	782	117007
-	.	-	-	1	.	1	.	117009
92	5241	25	380	70	26751	69	18632	117010
9	328	3	92	12	2531	12	2531	117011
4	1208	2	.	12	1166	12	1142	117012
13	163	2	.	23	1169	23	1029	117014
23	1124	3	86	42	1339	36	1004	117015
11	792	4	110	9	183	9	150	117016
11	326	3	76	11	137711	10	87711	117017
37	310	5	38	39	15701	37	14130	117018
19	86	2	.	29	2394	28	2369	117019
11	79	-	-	19	495	19	485	117020
10	91	1	.	8	623	8	623	117023
86	6516	44	555	91	12303	91	12084	117024
3	13	-	-	19	450	17	404	117025
57	1027	13	95	69	5241	68	4884	117026
27	244	3	17	28	574	26	490	117028
6	56	1	.	13	1644	13	1634	117029
11	35	1	.	28	803	27	669	117030
15	211	4	14	13	11337	13	11337	117031
2	.	-	-	6	2030	6	2030	117033
8	2490	3	.	10	22359	10	22359	117061
5	875	-	-	8	187	8	181	117035
24	672	2	-	29	10295	27	2733	117037
4	383	1	-	2	.	2	.	117038
1	.	-	-	10	926	10	926	117042
9	388	1	.	16	887	16	884	117043
9	807	-	-	10	436	9	336	117044
9	36	-	-	16	4640	16	4575	117049
13	895	4	134	29	4128	26	3493	117051
13	236	-	-	23	432	22	386	117053
3	530	1	.	20	1162	20	998	117055
8	127	4	13	12	815	12	811	117058
12	755	3	26	16	735	16	735	117060

Gemeinde- schlüssel	Gemeinde Stadtkreis/Landkreis Region Regierungsbezirk Land	Pferde		Rindvieh				Schafe	
		Insgesamt		Insgesamt		darunter Milchkühe		Insgesamt	
		Halter	Tiere	Halter	Tiere	Halter	Tiere	Halter	Tiere
		Anzahl							
118	LKR LUDWIGSBURG	343	2166	638	23615	468	7470	124	5065
118001	AFFALTERBACH	9	35	16	666	11	156	1	.
118003	ASPERG,STADT	3	5	1	.	1	.	.	.
118006	BENNINGEN AM NECKAR	.	.	3	50	2	.	1	.
118007	BESIGHEIM,STADT	2	.	11	414	8	110	5	28
118079	BIETIGHEIM.-BISSINGEN,ST	20	112	22	871	17	293	6	117
118010	BOENNIGHEIM,STADT	10	58	15	562	12	194	2	.
118011	DITZINGEN,STADT	21	124	50	1833	37	684	7	680
118012	EBERDINGEN	22	164	27	1245	24	358	10	854
118014	ERDMANNHAUSEN	5	24	8	339	5	114	1	.
118015	ERLIGHEIM	4	28	8	218	4	56	2	.
118078	FREIBERG AM NECKAR,ST.	11	109	12	593	8	174	1	.
118016	FREUDENTAL	1	.	1	.	1	.	3	15
118018	GEMMRIGHEIM	3	6	10	372	6	56	1	.
118019	GERLINGEN,STADT	1	.	9	460	7	208	2	.
118021	GROSZBOTTVAR,STADT	11	57	30	417	21	123	3	.
118027	HEMMINGEN	5	48	20	913	13	307	5	30
118028	HESSIGHEIM	1	.	4	22	1	.	.	.
118077	INGERSHEIM	5	27	15	545	10	200	1	.
118040	KIRCHHEIM AM NECKAR	2	.	7	162	6	71	.	.
118080	KORTAL-MUENCHINGEN,ST	12	149	27	946	25	427	2	.
118046	KORNWESTHEIM,STADT	5	55	8	354	4	99	4	1879
118047	LOECHGAU	7	25	10	232	6	77	3	26
118048	LUDWIGSBURG,STADT	18	121	29	1515	22	510	4	58
118049	MARBACH AM NECKAR,ST.	9	83	14	559	12	193	1	.
118050	MARKGROENINGEN,STADT	21	141	29	1336	25	447	4	27
118051	MOEGLINGEN	19	59	21	541	18	175	2	.
118053	MUNDELSHEIM	.	.	5	52	4	27	.	.
118054	MURR	2	.	8	454	4	85	.	.
118059	OBERRIEXINGEN,STADT	5	10	13	534	8	134	.	.
118060	OBERSTENFELD	7	54	16	174	11	47	9	134
118063	PLEIDELSHHEIM	4	21	12	439	11	162	1	.
118081	REMSECK AM NECKAR	18	139	22	867	9	242	3	20
118076	SACHSENHEIM,STADT	23	93	41	1661	31	485	17	279
118067	SCHWIEBERDINGEN	10	95	11	531	10	211	.	.
118068	SERSHEIM	5	34	19	954	14	171	1	.
118070	STEINHEIM A.D.MURR,ST.	7	56	12	340	9	114	2	.
118071	TAMM	5	63	12	417	8	110	.	.
118073	VAIHINGEN A.D.ENZ,ST.	27	103	59	1913	43	586	20	350
118074	UALHEIM	3	6	1
119	LKR REMS-MURR-KREIS	402	2200	1101	33198	830	10633	209	7649
119001	ALFDORF	30	165	150	4664	117	1505	29	860
119003	ALLMERSBACH IM TAL	8	15	14	335	10	110	5	1104
119004	ALTHUETTE	19	71	33	887	24	277	2	.
119087	ASPACH	14	49	68	2206	52	703	5	78
119006	AUENWALD	17	49	35	1159	23	345	6	89
119008	BACKNANG,STADT	20	133	62	2809	47	703	6	70
119089	BERGLEN	11	65	29	688	21	230	6	204
119018	BURGSTETTEN	1	.	10	332	6	64	1	.
119020	FELLBACH,STADT	12	44	11	160	8	74	3	25
119024	GROSZERLACH	10	20	48	1440	37	548	5	120
119037	KAISERSBACH	22	146	78	1511	58	469	9	878
119093	KERNEN IM REMSTAL	3	.	4	.	3	29	1	.
119038	KIRCHBERG AN DER MURR	8	55	20	804	15	229	4	33
119041	KORB	2	.	9	194	7	33	1	.
119042	LEUTENBACH	8	28	24	915	21	295	4	21
119044	MURRHARDT,STADT	40	197	130	3662	97	1307	26	806
119053	OPPENWEILER	6	17	20	650	10	184	9	140
119055	PLUEDERHAUSEN	9	94	3	93	2	.	1	.
119090	REMSHALDEN	6	46	2	.	1	.	2	.
119061	RUDERSBERG	21	62	52	1106	40	348	16	605
119067	SCHORNDOERF,STADT	22	149	35	1088	25	415	9	234
119068	SCHWAIKHEIM	4	56	4	274	3	.	1	.
119069	SPIEGELBERG	15	40	28	439	17	93	4	53
119075	SULZBACH AN DER MURR	8	22	43	2157	31	637	9	309
119076	URBACH	5	19	16	397	12	140	10	181

Schweine				Hühner 1)				Gemeinde- Schlüssel
insgesamt		darunter Zuchtsauen		insgesamt		darunter Legehennen 2)		
Halter	Tiere	Halter	Tiere	Halter	Tiere	Halter	Tiere	
Anzahl								
526	47158	106	4137	901	198314	861	125817	118
12	2695	6	367	12	18257	11	15249	118001
2	.	-	-	4	109	4	109	118003
3	20	-	-	3	145	2	.	118006
16	790	-	-	19	3600	19	3577	118007
11	424	3	95	26	1667	26	1660	118079
11	1212	2	.	25	1225	23	1131	118010
22	1827	4	318	45	1756	42	1404	118011
16	2082	4	121	31	881	28	792	118012
5	1256	3	.	9	1970	9	1964	118014
13	923	5	93	18	415	17	330	118015
8	1361	1	.	22	576	20	510	118078
1	.	-	-	1	.	1	.	118016
9	540	1	.	10	129	10	127	118018
6	31	-	-	9	970	9	968	118019
49	1407	3	34	68	18155	67	14351	118021
11	2308	4	222	14	14644	13	2575	118027
16	2404	2	.	15	224	15	217	118028
11	2052	6	276	25	730	24	660	118077
6	188	-	-	14	270	14	258	118040
11	1246	3	.	16	4908	14	4733	118080
6	577	2	.	8	6124	6	5043	118046
17	2267	9	358	21	1156	20	941	118047
17	2266	2	.	33	8128	30	7559	118048
12	2442	8	282	14	9785	13	3193	118049
16	376	3	70	30	1569	30	1560	118050
19	1350	5	70	20	9828	20	3084	118051
15	80	-	-	35	575	34	460	118053
6	390	2	.	8	289	8	289	118054
10	1391	2	.	14	793	14	793	118059
26	273	1	.	41	3406	40	3292	118060
5	1610	4	161	6	.	5	95	118063
9	165	-	-	31	22173	31	21930	118081
19	2002	6	235	55	21541	54	15273	118076
7	1567	1	.	13	1315	13	1215	118067
16	906	3	17	22	30793	16	925	118068
24	3448	5	312	23	661	23	637	118070
8	828	2	.	12	2415	12	1915	118071
54	2253	4	44	122	6890	120	6788	118073
1	.	-	-	7	112	4	65	118074
712	27467	99	2138	1365	168026	1284	115277	119
105	3271	18	259	159	4913	153	4080	119001
5	22	-	-	25	654	25	626	119003
19	472	-	-	36	950	32	712	119004
53	1938	12	225	65	40808	64	13675	119087
19	593	4	113	53	929	48	812	119006
32	4574	10	372	45	2217	44	1949	119008
35	290	2	.	59	2944	52	2858	119089
15	1758	6	185	26	6658	26	6460	119018
12	1177	1	.	37	4511	36	3657	119020
25	302	4	26	48	3714	47	3295	119024
51	721	2	.	68	1381	67	1245	119037
7	44	2	.	14	504	11	271	119093
16	2950	5	406	21	1043	21	1022	119038
9	36	1	.	19	389	10	226	119041
18	2452	4	185	17	11777	17	8945	119042
65	816	5	32	119	7155	105	6279	119044
8	19	-	-	25	589	25	580	119053
2	.	-	-	13	418	12	398	119055
6	27	-	-	20	321	20	317	119090
23	210	4	27	64	977	64	906	119061
26	107	3	12	68	3068	64	2939	119067
4	21	-	-	9	244	9	230	119068
25	970	2	.	33	581	26	479	119069
13	262	4	46	38	18856	36	1806	119075
7	20	-	-	26	443	26	442	119076

Gemeinde- schlüssel	Gemeinde Stadtkreis/Landkreis Region Regierungsbezirk Land	Pferde		Rindvieh				Schafe	
		Insgesamt		Insgesamt		darunter Milchkühe		Insgesamt	
		Halter	Tiere	Halter	Tiere	Halter	Tiere	Halter	Tiere
		Anzahl							
NOCH LKR REMS-MURR-KREIS									
119079	WAIBLINGEN,STADT	25	183	34	990	29	401	6	51
119091	WEINSTADT,STADT	3	8	8	220	4	15	3	37
119083	WEISSACH IM TAL	7	15	27	735	23	206	3	22
119084	WELZHEIM,STADT	27	197	67	2139	54	722	17	871
119085	WINNENDEN,STADT	15	162	29	840	25	329	2	.
119086	WINTERBACH	4	8	8	222	8	96	4	454
R E G I O N F R A N K E N									
12	RG FRANKEN	1603	7077	5690	185148	4240	61040	1297	30284
121	SKR HEILBRONN	11	105	31	1066	28	453	2	.
121000	HEILBRONN,STADT	11	105	31	1066	28	453	2	.
125	LKR HEILBRONN	417	2210	751	25601	547	8400	219	.
125001	ABSTATT	4	11	11	241	9	73	1	.
125005	BAD FRIEDRICHSHALL,ST.	16	91	17	532	12	169	3	22
125005	BAD RAPPENAU,STADT	16	123	37	1671	27	553	6	133
125007	BAD WIMPFEN,STADT	4	16	19	1006	17	343	7	832
125008	BEILSTEIN,STADT	7	24	32	594	18	210	12	1699
125013	BRACKENHEIM,STADT	21	79	26	386	15	125	3	.
125017	CLEEBRONN	6	19	2	.	1	.	3	16
125021	EBERSTADT	2	.	7	163	7	65	1	.
125024	ELLHOFEN	-	-	2	.	2	.	1	.
125026	EPPINGEN,STADT	35	182	75	3192	54	933	16	196
125027	ERLENBACH	-	-	3	39	2	.	1	.
125030	FLEIN	4	27	3	84	2	.	3	33
125034	GEMMINGEN	3	9	18	971	12	302	1	.
125038	GUEGLINGEN,STADT	11	89	11	156	5	21	1	.
125039	GUNDELSHEIM,STADT	14	49	28	923	17	213	10	149
125111	HARDTHAUSEN AM KOCHER	4	33	27	798	21	279	10	117
125046	ILSFELD	21	180	29	750	22	260	6	1306
125047	ITTILINGEN	8	42	14	596	11	200	1	.
125048	JAGSTHAUSEN	6	18	7	195	4	59	3	23
125049	KIRCHARDT	13	57	16	522	12	109	4	35
125113	LANGENBRETTACH	13	89	29	1284	26	435	13	506
125056	LAUFFEN AM NECKAR,ST.	9	36	4	64	3	30	1	.
125057	LEHRENSTEINSFELD	3	18	6	101	2	.	-	-
125058	LEINGARTEN	15	87	8	289	7	90	3	6
125059	LOEWENSTEIN,STADT	7	23	2	.	1	.	7	29
125061	MASSENACHHAUSEN	1	.	2	.	2	.	1	.
125063	MÖCKMUEHL,STADT	10	58	41	2109	34	766	12	162
125065	NECKARSULM,STADT	6	12	23	632	19	230	3	58
125066	NECKARWESTHEIM	-	-	1	.	1	.	1	.
125068	NEUDENAU,STADT	4	12	32	1320	26	470	5	423
125069	NEUENSTADT A.KOCHER,ST	14	32	25	783	18	244	6	49
125074	NORDHEIM	11	72	7	186	7	93	2	.
125110	OBERSULM	22	114	17	339	11	97	9	72
125078	OEDHEIM	10	29	6	200	5	52	6	50
125079	OFFENAU	2	.	3	142	2	.	-	-
125081	PFAFFENHOFEN	8	49	6	163	3	60	3	23
125084	ROIGHEIM	8	38	11	575	8	198	5	654
125086	SCHWAIGERN,STADT	19	85	28	682	19	276	5	26
125087	SIEGELSBACH	1	.	13	994	9	333	-	-
125094	TALHEIM	2	.	4	161	1	.	1	.
125096	UNTEREISESHEIM	2	.	3	125	2	.	-	-
125098	UNTERGRUPPENBACH	15	63	11	250	7	78	4	38
125102	WEINSBERG,STADT	5	89	3	54	3	30	7	53
125103	WIDDERN,STADT	4	10	22	904	19	337	10	180
125107	WUESTENROT	13	70	39	755	26	221	13	184
125108	ZABERFELD	18	74	21	349	16	121	9	184

Schweine				Hühner 1)				Gemeinde- Schlüssel
Insgesamt		darunter Zuchtsauen		Insgesamt		darunter Legehennen 2)		
Halter	Tiere	Halter	Tiere	Halter	Tiere	Halter	Tiere	
Anzahl								

NOCH LKR REMS-MURR-KREIS

18	2748	1	.	57	46868	53	46697	119079
20	380	-	-	37	1150	35	901	119091
19	88	2	.	49	1037	44	872	119083
37	1080	6	71	66	1834	65	1667	119084
14	108	1	.	32	675	31	551	119085
4	.	-	-	17	418	16	380	119086

REGION FRANKEN

7267	858488	3467	144171	7248	792729	6864	621252	12
30	2298	6	299	45	13245	42	3310	121
30	2298	6	299	45	13245	42	3310	121000
864	55109	193	6128	1338	426309	1229	367483	125
10	458	2	.	25	641	21	492	125001
13	470	-	-	21	535	21	504	125005
38	4631	9	430	37	189736	37	187504	125006
11	137	2	.	18	387	15	303	125007
21	75	-	-	43	1297	42	1223	125008
53	3462	12	288	74	20624	73	19119	125013
8	1553	2	.	9	7106	9	6954	125017
7	.	-	-	14	222	14	212	125021
4	42	2	.	7	244	7	241	125024
89	6211	30	671	92	100624	85	60401	125026
5	102	-	-	20	340	20	324	125027
6	61	-	-	17	376	16	344	125030
15	2326	2	.	21	5219	19	5173	125034
18	2065	3	.	25	458	25	430	125038
47	1523	5	42	64	3077	43	2570	125039
38	3592	22	616	41	1416	37	1180	125111
35	2088	8	197	74	4929	68	3723	125046
9	749	2	.	4	4699	2	.	125047
14	2940	10	480	16	372	16	362	125048
14	629	2	.	16	226	16	225	125049
29	1053	5	131	40	920	40	799	125113
5	21	-	-	11	144	11	144	125056
5	170	-	-	21	452	21	452	125057
7	697	1	.	23	487	23	427	125058
9	655	1	.	21	960	3	652	125059
6	48	1	.	4	110	4	.	125061
36	3479	16	552	56	39786	51	34725	125063
16	96	1	.	40	1723	37	1576	125065
8	1358	3	67	7	12206	7	9204	125066
26	1227	7	302	27	569	26	537	125068
39	384	2	.	61	11030	61	10996	125069
8	2326	4	285	14	298	12	262	125074
15	161	-	-	49	911	48	839	125110
8	247	-	-	15	351	13	313	125078
4	42	-	-	11	229	11	227	125079
10	334	-	-	10	167	9	141	125081
4	899	3	.	13	221	12	200	125084
50	4803	17	553	71	2298	68	1619	125086
5	1006	2	.	5	105	-	-	125087
4	135	1	.	13	468	12	447	125094
2	.	-	-	6	152	6	152	125096
16	1150	3	92	24	314	23	253	125098
12	67	1	.	31	569	28	497	125102
18	1204	5	92	26	1544	23	1501	125103
36	140	-	-	55	822	55	705	125107
31	266	7	32	46	6945	39	6753	125108

Gemeinde- schlüssel	Gemeinde Stadtkreis/Landkreis Region Regierungsbezirk Land	Pferde		Rindvieh				Schafe	
		insgesamt		insgesamt		darunter Milchkühe		insgesamt	
		Halter	Tiere	Halter	Tiere	Halter	Tiere	Halter	Tiere
		Anzahl							
126	LKR HOHENLOHEKREIS	293	1226	1091	32232	766	10805	274	5092
126011	BRETZFELD	51	233	66	2270	39	668	21	237
126020	DOERZBACH	13	33	62	1431	48	459	9	362
126028	FORCHTENBERG,STADT	14	66	50	2297	36	680	19	135
126039	INGELFINGEN,STADT	14	49	89	2068	70	762	20	297
126045	KRAUTHEIM,STADT	21	55	102	2616	70	845	21	509
126046	KUENZELSAU,STADT	28	103	103	3730	82	1493	23	462
126047	KUPFERZELL	14	60	81	3012	52	1014	14	79
126056	MULFINGEN	25	63	151	3018	106	1043	34	842
126058	NEUENSTEIN,STADT	21	134	54	1462	33	453	22	245
126060	NIEDERNHALL,STADT	5	19	7	180	4	55	6	53
126066	OEHRINGEN,STADT	36	242	75	3094	53	1051	28	480
126069	PFEDELACH	20	69	86	2714	63	903	20	332
126072	SCHOENTAL	16	37	92	1933	54	563	20	936
126085	WALDENBURG,STADT	4	34	21	780	15	214	5	24
126086	WEISZBACH	6	16	17	503	14	200	4	41
126094	ZWEIFLINGEN	5	13	35	1124	27	402	8	58
127	LKR SCHWABISCH HALL	588	2301	2597	87631	1995	29595	568	10496
127008	BLAUFELDEN	10	31	106	3221	83	1280	25	197
127009	BRAUNSBACH	17	48	69	1637	48	649	26	209
127012	BUEHLERTANN	15	43	53	1704	42	537	19	204
127013	BUEHLERZELL	17	82	94	3004	68	970	14	384
127014	CRAILSHEIM,STADT	39	227	218	9138	189	3173	40	455
127102	FICHTENAU	9	20	85	2449	67	802	23	328
127023	FICHTENBERG	6	42	28	864	20	280	10	430
127103	FRANKENHARDT	37	151	148	5662	121	1771	32	843
127025	GAILDORF,STADT	28	94	89	2927	65	1015	25	194
127032	GERABRONN,STADT	18	56	67	1936	54	614	29	292
127043	ILSHOFEN,STADT	19	71	95	3446	76	1210	12	95
127046	KIRCHBERG A.D.JAGST,ST	16	47	81	3328	64	948	13	82
127101	KRESZBERG	15	97	135	5155	108	1561	19	715
127047	LANGENBURG,STADT	8	17	43	1085	32	387	18	385
127052	MAINHARDT	35	140	121	3562	66	1052	23	158
127056	MICHELBAACH AN DER BILZ	15	52	20	703	17	253	4	572
127059	MICHELFELD	12	30	60	2580	45	867	7	220
127062	OBERROT	21	119	68	1729	50	673	13	161
127063	OBERSONTHEIM	27	73	104	3874	75	1380	16	164
127100	ROSENGARTEN	21	88	46	1176	32	403	17	120
127071	ROT AM SEE	33	111	121	3359	92	1217	23	329
127073	SATTELDORF	20	66	101	3628	80	1068	15	1957
127075	SCHROZBERG,STADT	36	168	159	5661	137	2025	19	189
127076	SCHWABISCH HALL,STADT	35	136	147	5005	116	1934	31	270
127104	STIMPACH	18	94	77	2766	61	927	13	465
127079	SULZBACH-LAUFEN	14	40	79	1907	56	633	14	149
127086	UNTERMUENKHEIM	10	25	43	1360	25	460	24	261
127089	VELLBERG,STADT	14	51	49	1441	33	479	24	516
127091	WALLHAUSEN	10	40	47	1635	33	373	11	84
127099	WOLPERTSHAUSEN	13	42	44	1689	40	654	9	68
128	LKR MAIN-TAUBER-KREIS.	294	1235	1220	38618	904	11787	234	5995
128138	AHORN	19	69	46	1585	36	572	11	124
128006	ASSAMSTADT	8	44	18	487	11	178	-	-
128007	BAD MERGENTHEIM,STADT	30	99	182	4966	140	1587	26	847
128014	BOXBERG,STADT	28	77	97	2850	63	897	14	203
128020	CREGLINGEN,STADT	21	53	198	6849	171	2348	28	240
128039	FREUDENBERG,STADT	5	37	17	458	7	67	7	54
128045	GROSZRINDERFELD	12	28	33	1289	19	162	7	422
128047	GRUENSFELD,STADT	9	21	40	1032	27	287	6	54
128058	IGERSHEIM	11	104	59	2181	43	567	4	59
128061	KOENIGHEIM	13	62	47	1829	30	461	7	56
128064	KUELSHEIM,STADT	21	71	43	1454	28	374	16	244
128139	LAUDA-KOENIGSHOFEN,ST.	16	110	39	928	31	320	3	13
128082	NIEDERSTETTEN,STADT	28	173	148	4483	118	1591	49	737
128115	TAUBERBISCHOFSHOFEN,ST.	9	35	30	1417	23	375	16	790
128126	UEIKERSHEIM,STADT	17	91	133	3490	104	1290	23	476

Schweine				Hühner 1)				Gemeinde- Schlüssel
insgesamt		darunter Zuchtsauen		insgesamt		darunter Legehennen 2)		
Halter	Tiere	Halter	Tiere	Halter	Tiere	Halter	Tiere	
Anzahl								
1341	202260	684	32379	1315	149761	1282	122126	126
59	7034	13	781	100	5829	96	1759	126011
68	7584	40	1013	72	1316	70	1251	126020
59	11616	37	1753	49	23625	49	19514	126028
120	13121	64	3099	121	4068	121	4008	126039
106	3332	30	607	158	2353	152	2168	126045
153	29514	97	4772	133	2422	132	2291	126046
128	44911	101	7253	39	10263	38	8857	126047
186	16380	81	2971	160	19006	155	6357	126056
96	23115	70	3756	66	5234	65	4063	126058
3	.	1	.	5	67	5	65	126060
95	16522	48	2233	96	3059	93	2740	126066
59	5890	25	1076	97	6461	95	6375	126069
116	8861	17	634	126	13568	123	10424	126072
17	.	9	.	27	49711	27	49612	126085
21	2528	18	503	14	1013	14	1006	126086
55	8842	33	1561	52	1766	47	1636	126094
3011	445072	1789	78861	2789	151202	2643	81458	127
213	59398	162	8569	145	4723	136	4346	127008
132	28502	96	5649	49	3044	42	2851	127009
35	891	9	152	60	1031	46	739	127012
67	5736	15	220	98	15746	94	1623	127013
175	11892	86	2700	189	3351	166	2722	127014
83	1593	17	242	111	2807	110	2564	127102
14	54	2	.	29	457	28	407	127023
147	9318	89	1897	170	4483	170	4400	127103
71	2041	15	346	93	1811	90	1575	127025
106	17306	75	3370	87	15971	83	15746	127032
156	35558	130	7008	111	2635	96	2296	127043
104	15383	81	3040	77	1537	76	1459	127046
119	2514	34	368	146	2913	136	2623	127101
48	8071	35	1474	44	928	42	746	127047
86	2265	13	348	123	2260	120	2065	127052
22	3033	14	566	30	808	29	744	127056
51	4291	29	1018	53	1413	51	1277	127059
42	711	8	125	76	1382	64	1047	127062
98	9771	55	1537	93	3074	93	2949	127063
65	9019	47	2142	64	1433	59	1269	127100
186	46577	129	6747	142	6207	142	5909	127071
92	7503	58	1539	97	2256	96	2179	127073
269	65135	194	11220	170	25007	163	3062	127075
211	41072	150	8563	153	32837	150	4692	127076
70	2268	34	656	88	1618	88	1483	127104
59	1031	3	.	78	1519	75	1387	127079
82	19513	56	3130	53	6323	51	6191	127086
64	6618	45	1472	68	1953	67	1738	127089
69	10592	42	1421	52	936	40	670	127091
75	17416	66	3268	40	739	40	699	127099
2021	153749	795	26504	1761	52212	1668	46875	128
73	1894	18	173	76	1246	66	1066	128138
48	1063	8	128	32	422	32	342	128006
237	13254	90	2131	203	6473	189	6006	128007
124	2576	14	199	153	3017	138	2687	128014
276	42814	200	7748	226	8382	212	7912	128020
19	582	1	.	6	121	6	106	128039
78	2765	16	386	50	4739	47	4705	128045
91	2428	23	457	48	1981	42	1877	128047
84	4607	47	1075	78	1138	77	1056	128058
93	6031	31	613	71	1095	63	908	128061
78	730	6	.	88	1254	84	1158	128064
96	4586	14	504	97	1655	93	1505	128139
218	38106	167	7586	206	5651	205	4918	128082
65	2966	17	381	56	3812	48	3619	128115
160	17550	91	3592	157	3964	156	3863	128126

Gemeinde- schlüssel	Gemeinde Stadtkreis/Landkreis Region Regierungsbezirk Land	Pferde		Rindvieh				Schafe	
		insgesamt		insgesamt		darunter Milchkühe		insgesamt	
		Halter	Tiere	Halter	Tiere	Halter	Tiere	Halter	Tiere
		Anzahl							
NOCH LKR MAIN-TAUBER-KREIS									
128128	WERBACH	14	26	21	697	17	252	4	409
128131	WERTHEIM,STADT	30	130	36	1778	16	302	13	1267
128137	WITTIGHAUSEN	3	5	33	845	20	157	-	-
REGION OSTWÜRTTEMBERG									
13	RG OSTWÜRTTEMBERG	896	5059	3324	132917	2565	44696	689	20466
135	LKR HEIDENHEIM	199	1163	630	30405	506	10449	169	8757
135010	DISCHINGEN	17	84	114	6112	97	2078	19	219
135015	GERSTETTEN	23	93	108	5017	86	1736	37	1348
135016	GIENGEN A.D.BREIZ,ST.	21	125	72	3735	65	1281	13	1227
135019	HEIDENHEIM A.D.BR.,ST.	19	223	38	1949	31	672	8	273
135020	HERBRECHTINGEN,STADT	18	115	70	3066	57	1121	13	922
135021	HERMARINGEN	8	22	25	1523	20	537	8	535
135025	KOENIGSBROHN	17	96	22	1067	18	418	10	42
135026	NATTHEIM	8	105	37	1323	25	393	11	1331
135027	NIEDERSTOTZINGEN,STADT	21	89	21	1002	12	188	19	206
135031	SONTHEIM AN DER BREIZ	27	106	56	2579	39	839	9	859
135032	STEINHEIM AM ALBUCH	20	105	67	3031	56	1186	22	1895
136	LKR OSTALBKREIS	697	3896	2694	102512	2059	34247	520	11709
136088	AALEN, STADT	70	428	229	9056	182	3180	58	1012
136002	ABTSGMUEND	47	270	108	4028	71	1234	38	1232
136003	ADELMANNSELDEN	9	46	42	1191	36	493	9	102
136007	BARTHOLOMAE	4	11	18	581	14	226	3	-
136009	BOEBINGEN AN DER REMS	7	23	48	1414	36	478	2	-
136010	BOPFINGEN,STADT	24	140	98	4122	74	1236	23	1187
136015	DURLANGEN	8	48	20	944	15	333	9	172
136018	ELLENBERG	8	34	49	1727	42	702	10	49
136019	ELLWANGEN(JAGST),STADT	73	484	258	10940	194	3677	55	2232
136020	ESCHACH	13	36	38	1435	33	544	9	32
136021	ESSINGEN	24	115	55	3150	49	1119	7	40
136024	GOEGGINGEN	5	37	36	1287	33	512	4	69
136027	GSCHWEND	38	125	150	3458	87	1069	27	306
136028	HEUBACH,STADT	7	61	34	1379	30	542	11	226
136029	HEUCHLINGEN	12	52	26	1167	19	417	6	80
136033	HUETTLINGEN	9	38	45	2076	36	629	11	399
136034	IGGINGEN	7	28	34	1639	27	541	-	-
136035	JAGSTZELL	21	96	59	1954	43	750	7	65
136037	KIRCHHEIM AM RIES	17	87	51	2142	42	662	7	64
136038	LAUCHHEIM,STADT	10	82	52	2551	43	916	9	53
136040	LEINZELL	1	-	7	129	6	41	2	-
136042	LORCH,STADT	21	137	38	1447	30	508	10	439
136043	MOEGGLINGEN	9	56	30	937	23	361	3	36
136044	MUTLANGEN	4	13	21	744	16	243	1	-
136045	NERESHEIM,STADT	17	124	128	7057	96	1796	16	262
136046	NEULER	30	108	105	3249	92	1118	15	106
136049	OBERGROENINGEN	8	42	17	1073	16	387	2	-
136050	OBERKOCHEN,STADT	1	-	6	230	5	71	2	-
136089	RAINAU	9	49	48	2065	41	647	10	256
136087	RIESBUERG	4	32	34	1274	26	268	3	29
136060	ROSENBERG	9	19	61	2420	52	849	15	112
136061	RUPPERTSHOFEN	9	88	31	1154	21	357	4	60
136062	SCHUECHINGEN	5	29	23	697	17	239	5	41
136065	SCHWABEISCH GMUEND,ST.	53	346	169	5892	124	2117	28	409
136066	SPRAITBACH	8	19	25	560	12	133	9	107
136068	STOEDTLEN	16	125	77	2370	51	763	26	1004
136070	TAEFERROT	5	13	29	907	20	257	7	84
136071	TANNHAUSEN	4	57	41	2125	28	674	8	60
136075	UNTERSCHNEIDHEIM	21	86	181	6789	156	2359	21	248
136079	WALDSTETTEN	15	135	53	1654	32	512	12	205
136082	WESTHAUSEN	26	98	84	2880	64	956	12	122
136084	WOERT	9	67	36	1228	25	331	4	51

Schweine				Hühner 1)				Gemeinde- Schlüssel
insgesamt		darunter Zuchtsauen		insgesamt		darunter Legehennen 2)		
Halter	Tiere	Halter	Tiere	Halter	Tiere	Halter	Tiere	
Anzahl								

NOCH LKR MAIN-TAUBER-KREIS

85	2897	18	315	56	3742	56	1935	128128
141	5947	21	657	124	2029	121	1921	128131
55	2853	13	472	34	1491	33	1291	128137

REGION OSTWÜRTTEMBERG

2775	166435	810	25049	3252	286939	3125	174262	13
618	52462	215	6278	661	55384	627	38418	135
120	10631	58	1977	96	12586	96	12534	135010
91	8779	41	1079	98	11580	97	11468	135015
66	4596	15	156	68	2661	68	2635	135016
30	565	5	43	42	1551	41	1442	135019
60	4636	20	562	79	1803	78	1744	135020
32	5541	17	350	30	1838	30	1838	135021
17	213	-	-	33	997	33	971	135025
42	1995	8	330	37	17012	32	1115	135026
39	8680	20	1048	51	1025	40	776	135027
47	2609	17	286	51	1211	46	1086	135031
74	4217	14	447	76	3120	66	2809	135032
2157	113973	595	18771	2591	231555	2498	135844	136
144	5226	32	546	194	27474	176	3852	136088
58	612	4	84	122	2102	119	1920	136002
40	805	5	237	49	1006	43	880	136003
10	1214	4	203	14	218	13	203	136007
31	1805	3	-	32	496	26	374	136009
132	12707	65	2046	93	53070	91	52984	136010
14	101	1	-	20	344	20	298	136015
37	465	5	50	45	784	45	744	136018
220	5878	68	1063	292	50616	284	5952	136019
27	5301	13	586	41	717	41	586	136020
44	2074	5	149	47	2642	46	2615	136021
19	616	5	82	35	889	33	779	136024
80	892	7	24	146	2546	144	2335	136027
17	139	1	-	24	1121	24	1113	136028
7	20	-	-	9	114	9	112	136029
22	154	1	-	41	628	33	468	136033
18	107	-	-	36	717	36	716	136034
49	2816	12	419	60	1586	60	1542	136035
59	3169	22	537	51	1078	48	939	136037
48	1977	16	277	32	452	28	344	136038
1	-	-	-	6	62	6	58	136040
22	1854	2	-	49	3887	45	2875	136042
8	17	-	-	16	5092	16	5084	136043
15	453	-	-	18	1000	18	996	136044
160	17892	76	2881	87	9095	86	9055	136045
86	1273	20	157	106	7136	105	5788	136046
12	583	7	163	19	324	18	304	136049
5	-	-	-	7	149	7	149	136050
42	1462	12	324	52	891	52	873	136089
46	5914	22	953	27	538	27	534	136087
46	2075	10	263	63	15519	61	1351	136060
21	476	2	-	32	453	32	442	136061
19	135	2	-	21	327	21	316	136062
108	2716	17	490	149	22955	143	16140	136065
12	67	-	-	27	329	27	311	136066
70	2236	16	314	85	1792	83	1545	136068
21	125	1	-	34	508	34	495	136070
43	2234	12	706	50	1125	48	971	136071
227	22684	101	4278	208	3532	203	3384	136075
25	140	1	-	33	1066	29	982	136079
63	4899	23	1102	74	6272	73	4563	136082
29	643	2	-	45	903	45	870	136084

Gemeinde- schlüssel	Gemeinde Stadtkreis/Landkreis Region Regierungsbezirk Land	Pferde		Rindvieh				Schafe	
		Insgesamt		Insgesamt		darunter Milchkühe		Insgesamt	
		Halter	Tiere	Halter	Tiere	Halter	Tiere	Halter	Tiere
		Anzahl							

REGIERUNGSBEZIRK KARLSRUHE

2	RB KARLSRUHE	2803	15780	4399	125141	2802	38513	1259	42484
REGION MITTLERER OBERRRHEIN									
21	RG MITTLERER OBERRRHEIN	906	4636	779	14953	390	4118	298	10516
211	SKR BADEN-BADEN	26	146	21	153	7	20	22	1695
211000	BADEN-BADEN,STADT	26	146	21	153	7	20	22	1695
212	SKR KARLSRUHE	83	538	28	575	16	222	13	129
212000	KARLSRUHE,STADT	83	538	28	575	16	222	13	129
215	LKR KARLSRUHE	595	2887	457	10329	218	2830	160	5185
215100	BAD SCHOENBORN	18	87	12	299	4	50	4	49
215007	BRETTEN,STADT	27	90	50	1257	28	337	10	299
215009	BRUCHSAL,STADT	37	135	22	813	12	235	13	167
215111	DETTENHEIM	25	93	6	183	2	-	2	-
215102	EGGENSTEIN-LEOPOLDSHF.	12	51	1	-	-	-	-	-
215017	ETTLINGEN,STADT	32	208	19	157	5	8	17	1799
215021	FORST	16	61	6	53	1	-	-	-
215025	GONDELSHEIM	10	30	9	199	5	27	2	-
215099	GRABEN-NEUDORF	29	90	20	261	4	25	3	36
215029	HAMBRUECKEN	6	14	13	44	4	4	-	-
215096	KARLSBAD	29	186	28	348	15	97	7	430
215103	KARLSDORF-NEUTHARD	6	11	5	16	3	4	1	-
215097	KRAICHTAL, STADT	47	213	50	1145	22	352	20	488
215039	KRONAU	10	23	1	-	-	-	2	-
215040	KUERNBACH	4	21	11	569	4	117	6	183
215105	LINKENHEIM-HOCHSTETTEN	9	60	2	-	1	-	-	-
215046	MALSCH	18	66	15	106	5	9	8	110
215047	MARKZELL	12	328	27	182	20	37	6	75
215059	OBERDERDINGEN	22	153	32	1833	25	738	6	89
215107	OBERHAUSEN-RHEINHAUSEN	35	117	5	94	1	-	2	-
215064	OESTRINGEN,STADT	17	109	16	528	9	165	12	114
215101	PFINTZAL	10	56	13	225	3	26	6	37
215066	PHILIPPSBURG,STADT	8	47	6	47	1	-	3	46
215108	RHEINSTETTEN	11	113	1	-	-	-	4	51
215109	STUTENSEE	46	132	12	64	5	21	5	37
215082	SULZFELD	4	13	8	233	6	86	1	-
215094	UBSTADT-WEIHER	21	50	10	248	3	-	4	81
215106	WAGHAEUSEL, STADT	22	53	7	18	2	-	1	-
215110	WALDBRONN	10	99	11	86	4	13	4	802
215089	WALZBACHTAL	11	37	17	587	11	170	3	24
215090	WEINGARTEN (BADEN)	20	96	14	561	8	159	8	102
215094	ZAISENHAUSEN	11	45	8	154	5	17	-	-
216	LKR RASTATT	202	1065	273	3896	149	1046	103	3507
216002	AU AM RHEIN	2	-	4	88	1	-	-	-
216005	BLETIGHEIM	2	-	-	-	-	-	1	-
216006	BISCHWEIER	4	12	-	-	-	-	2	-
216007	BUEHL,STADT	23	77	55	505	38	217	13	158
216008	BUEHLERTAL	1	-	11	49	9	22	11	75
216009	DURMERSHEIM	5	48	1	-	-	-	-	-
216012	ELCHESHEIM-ILLINGEN	7	17	5	22	-	-	-	-
216013	FORBACH	3	6	8	54	2	-	2	-
216015	GAGGENAU,STADT	19	159	21	276	7	88	17	1072
216017	GERNSBACH,STADT	11	77	7	77	2	-	8	140
216022	HUEGELSHEIM	1	-	6	98	2	-	-	-
216023	IFFEZHEIM	8	137	3	127	-	-	-	-
216024	KUPPENHEIM,STADT	4	21	9	61	2	-	2	-
216028	LICHTENAU,STADT	11	34	33	603	22	110	10	90
216029	LOFFENAU	6	27	1	-	1	-	1	-

Schweine				Hühner 1)				Gemeinde- Schlüssel
insgesamt		darunter Zuchtsauen		insgesamt		darunter Legehennen 2)		
Halter	Tiere	Halter	Tiere	Halter	Tiere	Halter	Tiere	
Anzahl								

R E G I E R U N G S B E Z I R K K A R L S R U H E

4527	152757	599	15934	6225	609568	5844	468574	2
R E G I O N M I T T L E R E R O B E R R H E I N								
977	29284	89	2618	1577	136326	1477	119096	21
10	34	-	-	27	588	26	576	211
10	34	-	-	27	588	26	576	211000
35	1554	6	160	80	15293	77	15040	212
35	1554	6	160	80	15293	77	15040	212000
596	17970	58	1951	957	102711	909	87349	215
8	311	1	.	17	409	17	387	215100
59	1301	4	153	58	2466	57	2416	215007
40	1932	8	450	60	4277	60	4160	215009
12	43	-	-	27	1661	27	1661	215111
3	43	-	-	10	132	9	116	215102
10	300	1	.	52	7707	51	7628	215017
5	21	1	.	11	94	11	82	215021
11	698	3	73	11	14031	11	14016	215025
35	188	2	.	42	2479	42	1960	215099
29	68	-	-	24	192	17	142	215029
23	1205	8	145	41	2479	34	2328	215096
10	23	-	-	12	133	12	129	215103
84	2774	14	110	136	3521	127	3250	215097
8	13	-	-	8	130	7	123	215039
8	1317	1	.	11	143	8	102	215040
10	207	-	-	16	264	11	173	215105
16	55	1	.	34	488	34	467	215046
8	75	1	.	42	540	40	509	215047
16	363	2	.	27	640	24	565	215059
7	40	1	.	21	1604	21	1181	215107
22	692	2	.	27	679	25	609	215064
11	382	1	.	21	2715	20	2661	215101
7	561	-	-	8	139	8	133	215066
4	1999	1	.	16	3164	16	3138	215108
40	299	1	.	66	13123	64	1048	215109
17	76	-	-	14	2675	14	1659	215082
19	827	-	-	37	510	37	481	215084
17	75	-	-	11	2548	10	2517	215106
5	35	-	-	25	460	25	443	215110
29	1465	4	310	33	32767	31	32746	215089
9	104	-	-	19	264	19	258	215090
14	478	1	.	20	277	20	261	215094
336	9726	25	507	513	17734	465	16131	216
17	31	-	-	9	232	9	232	216002
-	-	-	-	1	.	1	.	216005
1	.	1	.	3	13	3	13	216006
47	534	3	74	110	3375	98	3027	216007
4	9	-	-	8	128	8	121	216008
1	.	-	-	5	25	5	24	216009
9	268	-	-	15	150	15	150	216012
2	.	1	.	5	78	5	75	216013
12	25	-	-	15	246	14	240	216015
3	8	-	-	10	183	6	107	216017
11	85	-	-	8	95	8	95	216022
5	1800	1	.	1	.	1	.	216023
6	35	-	-	13	114	10	80	216024
25	1740	2	.	47	1683	39	1467	216028
1	.	-	-	4	60	4	60	216029

Gemeinde- schlüssel	Gemeinde Stadtkreis/Landkreis Region Regierungsbezirk Land	Pferde		Rindvieh				Schafe	
		insgesamt		insgesamt		darunter Milchkühe		insgesamt	
		Halter	Tiere	Halter	Tiere	Halter	Tiere	Halter	Tiere
		Anzahl							
NOCH LKR RASTATT									
216033	MUGGENSTURM	5	54	6	28	1	.	5	73
216039	OETIGHEIM	8	33	-	-	-	-	2	.
216041	OTTERSWEIER	19	37	42	945	29	316	6	98
216043	RASTATT,STADT	27	109	22	251	10	18	8	521
216063	RHEINMUENSTER	10	74	15	211	10	55	2	.
216049	SINZHEIM	17	83	20	453	13	140	6	89
216052	STEINMAUERN	8	31	4	36	-	-	4	36
216059	WEISENBACH	1	.	-	-	-	-	3	.
REGION UNTERER NECKAR									
22	RG UNTERER NECKAR	1039	6375	1624	63057	1062	18843	440	13280
221	SKR HEIDELBERG	45	319	26	1034	18	328	3	12
221000	HEIDELBERG,STADT	45	319	26	1034	18	328	3	12
222	SKR MANNHEIM	42	583	17	238	8	75	3	47
222000	MANNHEIM,UNIV.-STADT	42	583	17	238	8	75	3	47
225	LKR NECKAR-ODENWALD-KR	391	2063	1029	39149	705	12137	260	6004
225001	ADELSMEIM,STADT	9	74	31	1829	24	534	5	419
225002	AGLASTERHAUSEN	9	34	15	764	12	273	4	34
225009	BILLIGHEIM	9	16	45	2597	33	872	11	206
225010	BINAU	2	.	9	182	6	57	3	112
225014	BUCHEN(ODENWALD),STADT	43	336	118	4874	80	1488	31	613
225117	ELZTAL	9	31	63	1813	39	563	21	282
225024	FAHRENBACH	13	72	33	738	25	237	13	258
225032	HARDHEIM	18	65	72	3216	49	985	16	1053
225033	HASZMERSHEIM	10	20	12	277	8	98	2	.
225039	HOEPFINGEN	15	93	19	998	17	386	9	79
225042	HUEFFENHARDT	15	53	15	850	12	248	7	173
225052	LIMBACH	17	39	63	1564	51	526	12	165
225058	MOSBACH,STADT	34	168	34	1260	21	386	19	285
225060	MUDAU	35	117	113	4040	74	1166	13	80
225064	NECKARGERACH	5	18	13	353	6	94	5	50
225067	NECKARZIMMERN	-	-	1	.	1	.	1	.
225068	NEUNKIRCHEN	3	.	13	578	9	194	2	.
225074	OBRIGHEIM	14	65	18	737	13	219	6	88
225075	OSTERBURKEN,STADT	23	260	24	1183	13	262	13	223
225114	RAVENSTEIN,STADT	18	55	78	2340	49	720	18	308
225082	ROSENBERG	12	59	36	1205	13	275	5	132
225115	SCHEFFLENZ	9	33	37	1558	29	542	7	76
225116	SCHWARZACH	6	27	4	257	3	.	2	.
225091	SECKACH	11	88	29	1097	25	385	6	29
225118	UALDBRUNN	21	209	60	1446	43	505	14	149
225109	WALLDUERN,STADT	31	102	72	3328	50	1037	15	1128
225113	ZWINGENBERG	-	-	2	.	-	-	-	-
226	LKR RHEIN-NECKAR-KREIS	561	3410	552	22636	331	6303	174	7217
226003	ALTUSZHEIM	4	12	6	205	1	.	-	-
226102	ANGELBACHTAL	7	14	6	472	5	117	1	.
226006	BAMMENTAL	7	18	3	.	3	53	1	.
226009	BRUEHL	8	44	1	.	-	-	3	22
226010	DIELHEIM	16	111	9	423	4	49	6	60
226012	DOSSENHEIM	9	44	2	.	-	-	-	-
226013	EBERBACH,STADT	13	39	23	259	8	36	7	65
226105	EDINGEN-NECKARHAUSEN	4	6	4	115	3	33	1	.
226017	EPFENBACH	10	24	9	114	3	7	3	.
226018	EPPELHEIM	13	186	2	.	1	.	-	-
226020	ESCHELBRONN	3	8	6	161	4	36	4	223
226022	GAIBERG	4	12	2	.	1	.	3	31
226027	HEDDESCHACH	5	10	8	135	5	51	3	18
226028	HEDDESHEIM	18	174	10	763	7	247	1	.
226029	HEILIGKREUZSTEINACH	19	68	19	514	10	113	14	261

Schweine				Hühner 1)				Gemeinde- Schlüssel
insgesamt		darunter Zuchtsauen		insgesamt		darunter Legehennen 2)		
Halter	Tiere	Halter	Tiere	Halter	Tiere	Halter	Tiere	
Anzahl								

NOCH LKR RASTATT

4	100	1	.	4	75	3	55	216033
1	.	.	.	7	183	7	181	216039
57	2234	8	109	80	7429	78	7252	216041
61	1145	5	143	59	940	52	776	216043
19	109	1	.	29	411	26	313	216053
36	1549	2	.	47	1436	46	1385	216049
14	43	.	.	33	855	27	454	216052
.	216059

REGION UNTERER NECKAR

2019	88139	385	9861	1839	310620	1707	201759	22
23	1732	4	73	31	15294	30	13048	221
23	1732	4	73	31	15294	30	13048	221000
40	1482	6	12	35	18298	33	16355	222
40	1482	6	12	35	18298	33	16355	222000
1303	46035	244	5713	1043	125911	972	63506	225
13	1496	4	88	17	7627	16	7606	225001
33	6144	17	1332	18	12526	18	2906	225002
52	692	6	143	32	18284	30	1762	225009
4	.	.	.	1	.	1	.	225010
137	4321	23	427	113	9297	106	9066	225014
56	650	7	80	75	1435	74	1321	225117
50	419	5	33	38	575	35	509	225024
114	8194	35	926	83	1257	60	920	225032
10	1071	5	228	9	5536	8	5525	225033
39	1385	3	57	27	475	26	442	225039
13	318	2	.	20	5993	20	5489	225042
94	1198	23	283	52	1228	52	1220	225052
54	3207	11	437	42	2276	31	2050	225058
196	3297	29	463	99	44110	94	10189	225060
13	462	2	.	10	1170	10	1169	225064
.	.	.	.	3	.	3	76	225067
17	697	4	98	16	251	15	219	225068
10	827	4	140	10	2048	9	1996	225074
41	2762	11	58	35	562	35	513	225075
62	2480	18	279	101	1455	101	1346	225114
47	1400	8	173	67	2199	58	2052	225082
42	807	3	.	39	1054	37	989	225115
6	273	1	.	3	89	2	.	225116
31	678	3	5	29	366	29	366	225091
84	701	8	80	53	2019	52	1950	225118
74	2497	12	155	51	3976	50	3740	225109
1	225113
653	38890	131	4063	730	151117	672	108850	226
3	19	.	.	6	89	5	58	226003
11	1433	4	149	15	403	14	363	226102
2	.	.	.	5	70	5	70	226006
3	25	.	.	11	400	11	362	226009
19	970	5	164	13	586	10	244	226010
3	505	1	.	4	7240	4	6075	226012
23	79	2	.	18	4860	18	4839	226013
11	554	4	35	15	1740	13	1509	226105
18	1532	2	.	10	150	5	95	226017
2	.	.	.	7	391	7	391	226018
6	54	.	.	7	142	7	140	226020
2	.	1	.	5	166	5	166	226022
3	3	.	.	4	58	4	58	226027
20	537	3	.	10	752	10	752	226028
21	660	2	.	27	4723	27	4014	226029

Gemeinde- schlüssel	Gemeinde Stadtkreis/Landkreis Region Regierungsbezirk Land	Pferde		Rindvieh				Schafe	
		insgesamt		insgesamt		darunter Milchkühe		insgesamt	
		Halter	Tiere	Halter	Tiere	Halter	Tiere	Halter	Tiere
		Anzahl							
NOCH LKR RHEIN-NECKAR-KREIS									
226106	HELMSTADT-BARGEN	11	77	27	1019	22	330	2	.
226031	HEMSBACH,STADT	8	47	15	1085	12	427	1	.
226107	HIRSCHBERG A.D.BERGSTR	12	57	8	72	4	29	4	24
226032	HOCKENHEIM,STADT	8	44	16	857	7	174	4	626
226036	ILVESHEIM	3	4	-	-	-	-	-	-
226037	KETSCH	6	86	4	213	3	.	1	.
226038	LADENBURG,STADT	10	142	7	398	3	.	2	.
226040	LAUDENBACH	10	79	9	533	6	172	1	.
226041	LEIMEN,STADT	15	90	12	495	4	120	7	77
226104	LOBBACH	3	.	4	174	3	.	5	666
226046	MALSCH	2	.	-	-	-	-	2	.
226048	MAUER	7	21	5	151	4	63	2	.
226049	MECKESHEIM	11	132	9	470	6	167	1	.
226054	MUEHLHAUSEN	5	22	7	115	4	12	2	.
226055	NECKARBISCHOFHEIM,ST.	9	29	15	795	8	202	4	41
226056	NECKARGEMUEND,STADT	6	63	6	263	3	.	6	103
226058	NEIDENSTEIN	10	29	8	247	8	98	3	.
226059	NEULUSZHEIM	4	9	-	-	-	-	1	.
226060	NUSZLOCH	11	71	6	207	2	.	1	.
226062	OFTERSHEIM	3	9	7	287	2	.	-	-
226063	PLANKSTADT	3	5	6	202	2	.	-	-
226065	RAUENBERG,STADT	6	33	-	-	-	-	2	.
226066	REICHARTSHAUSEN	7	11	14	722	8	121	2	.
226068	REILINGEN	23	93	6	186	5	65	3	120
226076	SANDHAUSEN	6	86	3	91	3	25	-	-
226080	SCHOENAU,STADT	10	39	6	38	2	.	6	67
226081	SCHOENBRUNN	11	52	22	756	11	159	3	217
226082	SCHRIESHEIM,STADT	10	77	7	118	2	.	4	29
226084	SCHWETZINGEN,STADT	5	55	2	.	1	.	3	11
226085	SINSHEIM,STADT	57	437	102	4411	75	1355	22	1018
226086	SPECHBACH	8	64	9	215	5	96	1	.
226103	ST. LEON-ROT	26	61	1	.	1	.	1	.
226091	WAIBSTADT,STADT	18	77	11	483	8	122	3	130
226095	WALLDORF,STADT	11	106	4	100	-	-	-	-
226096	WEINHEIM,STADT	29	136	53	2706	35	1004	11	64
226097	WIESENBACH	5	58	2	.	2	.	3	10
226098	WIESLOCH,STADT	17	157	16	924	6	140	9	457
226099	WILHELMSFELD	4	6	1	.	1	.	5	44
226101	ZUZENHAUSEN	11	50	12	343	8	83	-	-
REGION NORDSCHWARZVALD									
23	RG NORDSCHWARZVALD	858	4769	1996	47131	1350	15552	521	18688
231	SKR PFORZHEIM	38	311	17	609	8	165	12	1506
231000	PFORZHEIM,STADT	38	311	17	609	8	165	12	1506
235	LKR CALW	291	1631	758	16234	551	5749	202	8748
235006	ALTENSTEIG,STADT	20	106	86	1935	70	702	12	306
235007	ALTHENGSTETT	6	31	30	418	21	89	11	508
235033	BAD HERRENALB,STADT	23	116	27	208	6	10	11	111
235008	BAD LIEBENZELL,STADT	19	82	40	768	33	304	19	430
235084	BAD TEINACH-ZAVELST.ST	5	18	37	998	27	389	7	80
235079	BAD WILDBAD,STADT	13	96	19	197	12	31	11	586
235085	CALW,STADT	25	146	47	1048	38	422	12	348
235018	DOBEL	1	.	2	.	2	.	2	.
235020	EBHAUSEN	12	56	49	680	29	207	8	101
235022	EGENHAUSEN	3	.	19	601	17	250	2	.
235025	ENZKLOESTERLE	2	.	2	.	-	-	-	-
235029	GECHINGEN	12	174	13	347	5	68	6	499
235032	HALTERBACH,STADT	13	43	22	815	18	253	11	1211
235035	HOEFEN AN DER ENZ	5	18	-	-	-	-	2	.
235046	NAGOLD,STADT	21	81	33	720	23	299	20	1401
235047	NEUBULACH,STADT	16	85	72	1462	64	603	10	87
235050	NEUWEILER	20	77	76	1607	61	654	8	169
235055	OBERREICHENBACH	15	41	32	815	21	242	9	55
235057	OSTELSHEIM	4	15	3	20	1	.	3	77
235060	ROHRDORF	1	.	1	.	1	.	-	-

Schweine				Hühner 1)				Gemeinde- Schlüssel
insgesamt		darunter Zuchtsauen		insgesamt		darunter Legehennen 2)		
Halter	Tiere	Halter	Tiere	Halter	Tiere	Halter	Tiere	
Anzahl								

NOCH LKR RHEIN-NECKAR-KREIS

35	2452	15	293	15	2751	15	2751	226106
10	481	5	42	16	989	14	948	226031
9	162	1	.	21	31877	20	16859	226107
17	1523	4	121	17	342	16	322	226032
2	.	-	-	5	130	5	130	226036
5	42	-	-	2	.	2	.	226037
9	747	2	.	11	444	10	237	226038
1	.	-	-	1	.	1	.	226040
6	1028	2	.	17	1338	15	1209	226041
6	1091	1	.	8	16828	8	10459	226104
3	15	-	-	3	35	3	33	226046
8	360	2	.	12	765	10	444	226048
14	1501	5	128	14	8479	13	6286	226049
12	1078	2	.	8	281	8	273	226054
8	570	2	.	17	302	16	261	226055
5	20	-	-	6	852	6	838	226056
15	619	1	.	14	328	14	328	226058
1	.	-	-	4	147	4	107	226059
8	778	2	.	5	1848	4	1838	226060
7	226	-	-	12	261	12	261	226062
8	575	-	-	7	2795	6	2785	226063
6	97	1	.	13	1263	13	1219	226065
10	250	4	61	20	280	20	280	226066
7	431	1	.	16	221	15	176	226068
6	348	2	.	4	74	4	74	226076
1	.	-	-	4	61	4	50	226080
32	1393	4	123	20	1176	19	1124	226081
7	718	-	-	20	1285	20	1160	226082
4	23	-	-	8	239	2	.	226084
130	8986	33	1258	112	17421	99	10531	226085
17	134	4	24	21	421	15	319	226086
19	105	1	.	19	217	19	217	226103
12	1255	1	.	20	782	18	694	226091
6	1948	3	.	2	.	2	.	226095
27	1636	4	174	37	20125	34	19857	226096
4	41	-	-	6	287	6	281	226097
22	1692	5	266	21	1823	20	389	226098
1	.	-	-	5	2326	5	1526	226099
6	59	-	-	10	221	10	216	226101

REGION NORDSCHWARZWALD

1531	35334	125	3455	2809	162622	2660	147719	23
10	919	1	.	35	1430	32	1166	231
10	919	1	.	35	1430	32	1166	231000
590	9910	41	658	1223	76444	1160	68084	235
60	1734	12	342	104	18067	99	12096	235006
22	60	1	.	53	1044	53	1028	235007
7	31	-	-	16	250	15	232	235033
32	150	1	.	53	2622	48	2501	235008
36	388	1	.	50	1956	48	1775	235084
4	93	-	-	31	582	23	409	235079
30	232	2	.	85	2663	75	2346	235085
-	-	-	-	4	.	4	.	235018
56	568	3	34	88	2004	86	1860	235020
10	115	2	.	22	702	22	688	235022
-	-	-	-	5	60	5	58	235025
19	341	-	-	37	2451	37	2385	235029
28	513	-	-	66	1224	63	1120	235032
-	-	-	-	1	.	1	.	235035
60	1303	3	32	106	2037	99	1763	235046
47	476	7	53	87	20838	85	20716	235047
50	471	5	10	96	3833	94	3723	235050
22	74	-	-	47	6992	47	6884	235055
7	1249	1	.	11	3362	10	3282	235057
1	.	-	-	4	109	4	108	235060

Gemeinde- schlüssel	Gemeinde Stadtkreis/Landkreis Region Regierungsbezirk Land	Pferde		Rindvieh				Schafe	
		insgesamt		insgesamt		darunter Milchkühe		insgesamt	
		Halter	Tiere	Halter	Tiere	Halter	Tiere	Halter	Tiere
		Anzahl							
NOCH LKR CALW									
235065	SCHOEMBERG	14	121	27	673	23	320	13	93
235066	SIMMERSFELD	4	17	69	1430	50	427	3	25
235067	SIMMOZHEIM	6	27	10	226	1	.	6	73
235073	UNTERREICHENBACH	6	12	4	25	3	8	3	38
235080	WILDBERG,STADT	25	161	38	1165	25	441	13	2497
236	LKR ENZKREIS	309	1650	358	12677	227	3738	119	1912
236004	BIRKENFELD	5	33	9	276	6	74	1	.
236011	EISINGEN	-	-	2	.	2	.	-	-
236013	ENGELSBRAND	10	87	6	114	3	35	5	50
236019	FRIOLZHEIM	6	.	8	260	7	93	2	.
236025	HEIMSHEIM,STADT	15	70	15	505	9	109	1	.
236028	ILLINGEN	15	62	18	688	14	227	6	264
236030	ISPRINGEN	3	14	1	.	1	.	-	-
236074	KAEMPFELBACH	5	21	1	.	1	.	-	-
236070	KELTERN	17	100	14	326	3	8	6	211
236031	KIESELBRONN	7	15	6	70	1	.	-	-
236033	KNITTLINGEN,STADT	14	56	19	655	14	240	9	63
236076	KOENIGSBACH-STEIN	18	99	24	1335	15	464	2	.
236038	MAULBRONN,STADT	14	89	18	665	14	203	3	57
236039	MOENSHEIM	6	96	7	517	4	147	3	8
236040	MUEHLACKER,STADT	30	170	38	1582	31	497	19	132
236043	NEUENBUERG,STADT	15	67	8	109	3	27	4	36
236044	NEUHAUSEN	11	47	16	276	9	66	5	43
236073	NEULINGEN	10	61	24	850	11	218	6	167
236046	NIEFERN-OESCHELBRONN	13	29	11	733	8	170	5	139
236075	OELBRONN-DUERRN	9	49	13	441	8	132	6	44
236050	OETISHEIM	12	68	10	379	8	119	3	66
236071	REMCINGEN	3	.	20	327	13	112	3	20
236061	STERNEFELS	10	20	7	178	6	87	4	49
236072	STRAUBENHARDT	23	162	16	323	5	54	11	296
236062	TIEFENBRONN	11	37	14	188	5	64	4	75
236065	WIERNESHEIM	17	90	20	933	16	243	6	45
236067	WIMSHEIM	5	14	6	175	3	54	2	.
236068	WURMBERG	5	55	7	625	7	248	3	41
237	LKR FREUDENSTADT	220	1177	863	17611	564	5900	188	6522
237002	ALPIRSBACH,STADT	17	51	73	1272	50	476	21	304
237075	BAD RIPPOLOSAU-SCHAPB.	5	33	59	212	38	.	7	50
237004	BAIERSBRONN	23	84	155	1285	52	255	35	386
237008	BETZWEILER-WAELOE	2	.	9	321	6	142	1	.
237019	DORNSTETTEN,STADT	12	72	17	747	15	291	7	210
237024	EMPFINGEN	3	10	3	103	2	.	4	40
237027	EUTINGEN IM GAEU	7	28	27	544	17	147	2	.
237028	FREUDENSTADT,STADT	12	84	49	1716	35	656	8	77
237030	GLATTEN	9	30	27	718	21	185	8	281
237032	GROEMBACH	8	52	14	219	11	84	1	.
237040	HORB AM NECKAR,STADT	43	323	105	3419	69	966	39	1566
237045	LOSZBURG	31	133	100	2821	80	1190	20	2820
237054	PFALZGRAFENWEILER	19	120	81	1286	61	384	10	117
237061	SCHOPFLOCH	5	27	57	1316	50	506	5	147
237073	SEEWALD	14	41	42	804	30	226	5	93
237074	WALDACHTAL	9	79	36	559	21	187	12	354
237072	WOERNERSBERG	1	.	9	269	6	96	3	22

Schweine				Hühner 1)				Gemeinde- Schlüssel
insgesamt		darunter Zuchtsauen		insgesamt		darunter Legehennen 2)		
Halter	Tiere	Halter	Tiere	Halter	Tiere	Halter	Tiere	
Anzahl								

NOCH LKR CALW

13	755	-	-	41	843	40	765	235065
29	104	1	.	61	1157	60	1047	235066
3	6	1	.	27	515	27	485	235067
1	.	-	-	9	155	8	145	235073
53	1214	1	.	119	2911	107	2616	235080
290	7260	22	.	667	39826	625	36839	236
6	422	-	-	15	281	14	268	236004
3	400	-	-	7	204	7	186	236011
4	15	-	-	10	231	10	223	236013
9	48	1	.	13	469	11	430	236019
13	100	1	.	34	804	32	698	236025
17	552	3	.	29	2302	29	2251	236028
2	.	-	-	1	.	1	.	236030
3	.	-	-	11	1690	10	1650	236074
16	810	1	.	42	870	42	862	236070
6	30	-	-	23	352	14	189	236031
15	348	1	.	33	4552	31	4465	236033
18	1222	3	50	25	3462	25	3441	236076
14	383	-	-	33	986	29	698	236038
3	311	-	-	20	569	20	491	236039
28	775	2	.	65	8418	65	7908	236040
3	17	-	-	16	1079	15	1043	236043
15	138	2	.	39	673	38	575	236044
22	333	3	23	31	488	28	416	236073
9	301	-	-	16	260	16	254	236046
7	14	-	-	23	519	20	442	236075
7	83	1	.	19	4126	18	3446	236050
22	427	-	-	34	1360	32	1196	236071
3	38	1	.	14	.	13	.	236061
6	25	-	-	39	1061	39	1033	236072
13	142	1	.	16	643	16	638	236062
17	258	2	.	32	3612	24	3319	236065
4	14	-	-	15	245	15	245	236067
5	34	-	-	12	376	11	304	236068
641	17245	61	2021	884	44922	843	41630	237
41	739	5	108	63	3137	62	3035	237002
45	66	-	-	23	184	23	176	237075
13	36	-	-	53	4058	50	3672	237004
7	121	2	.	10	206	10	153	237008
9	256	-	-	27	2649	27	2483	237019
23	521	3	.	34	926	34	794	237024
56	4173	11	542	60	1162	57	1000	237027
15	63	-	-	33	683	32	652	237028
19	1828	2	.	33	1225	31	1164	237030
8	17	-	-	17	1895	17	1894	237032
163	4939	20	594	197	14316	190	13981	237040
68	764	6	108	79	2565	63	1988	237045
57	298	4	11	90	1960	85	1652	237054
58	2527	6	282	65	2456	65	1639	237061
20	115	-	-	28	5872	26	5822	237073
34	765	2	.	61	1464	60	1380	237074
5	17	-	-	11	164	11	145	237072

Gemeinde- schlüssel	Gemeinde Stadtkreis/Landkreis Region Regierungsbezirk Land	Pferde		Rindvieh				Schafe	
		insgesamt		insgesamt		darunter Milchkühe		insgesamt	
		Halter	Tiere	Halter	Tiere	Halter	Tiere	Halter	Tiere
		Anzahl							

REGIERUNGSBEZIRK FREIBURG

3	RB FREIBURG	3499	15344	12692	299129	8925	99963	2337	65190
REGION SÜDLICHER OBERRHEIN									
31	RG SÜDL.OBERRHEIN	1707	6414	5511	105159	3794	35617	1176	27205
311	SKR FREIBURG IM BRSG.	67	346	44	788	34	188	25	5405
311000	FREIBURG IM BREISG.ST.	67	346	44	788	34	188	25	5405
315	LKR BREISGAU-HOCHSCHW.	568	2434	1575	37837	1098	14529	351	9150
315003	AU	3	.	11	520	7	217	6	555
315004	AUGGEN	3	13	10	261	9	108	2	.
315006	BAD KROZINGEN	20	69	28	607	15	145	7	36
315007	BADENWEILER	6	18	6	196	3	16	8	86
315008	BALLRECHTEN-DOTTINGEN	7	27	2	.	-	-	2	.
315013	BOETZINGEN	4	10	11	207	5	13	2	.
315014	BOLLSCHWEIL	9	18	31	294	19	81	11	527
315015	BREISACH AM RHEIN,ST.	18	82	14	130	5	18	9	57
315016	BREITNAU	10	27	90	2395	79	1221	8	41
315020	BUCHENBACH	15	46	61	1617	43	692	18	105
315022	BUGGINGEN	12	34	21	421	15	114	8	42
315028	EBRINGEN	6	13	7	31	4	14	3	120
315131	EHRENKIRCHEN	16	55	23	397	17	77	7	554
315030	EICHSTETTEN	16	47	20	147	14	41	2	.
315031	EISENBACH(HOCHSCHW.)	11	28	42	991	30	428	2	.
315033	ESCHBACH	2	.	2	.	1	.	-	-
315037	FELDBERG (SCHWARZWAUD)	6	35	7	54	5	18	6	23
315039	FRIEDENWEILER	8	14	15	227	11	106	6	62
315041	GLOTTERTAL	12	37	58	1910	43	653	16	124
315043	GOTTENHEIM	7	29	4	191	3	14	3	84
315047	GUNDELFINGEN	9	99	13	627	11	322	5	26
315048	HARTHEIM	5	18	15	507	7	93	2	.
315050	HEITERSHEIM,STADT	6	9	3	145	2	.	-	.
315051	HEUWEILER	5	87	13	395	11	116	2	.
315052	HINTERZARTEN	16	124	24	426	22	229	2	.
315056	HORBEN	9	61	26	732	22	363	5	71
315059	IHRINGEN	6	15	9	58	3	13	5	58
315064	KIRCHZARTEN	20	139	48	1605	39	684	8	122
315068	LENZKIRCH	12	55	49	1169	33	443	8	55
315070	LOEFFINGEN,STADT	28	121	130	3329	82	1105	15	774
315132	MARCH	16	66	26	356	9	38	7	185
315072	MERDINGEN	4	10	3	14	2	.	3	19
315073	MERZHAUSEN	3	9	1	.	-	-	1	.
315074	MUELLHEIM,STADT	26	106	34	1066	27	386	18	904
315130	MUENSTERTAL/SCHWARZW.	26	66	131	2051	69	723	25	961
315076	NEUENBURG A.RHEIN,STAD	21	174	39	1495	25	436	14	262
315084	OBERRIED	7	17	64	1173	47	509	12	114
315089	PAFFENWEILER	4	11	1	.	1	.	1	.
315098	SCHALLSTADT	14	58	7	77	6	22	1	.
315102	SCHLUCHSEE	17	66	56	945	26	211	4	593
315107	SOELDEN	2	.	8	148	6	40	4	111
315094	ST.MAERGEN	13	34	79	1919	65	933	12	74
315095	ST.PETER	24	73	84	2306	67	963	28	224
315108	STAUFEN I.BREISGAU,ST.	8	50	12	353	4	100	6	52
315109	STEGEN	17	68	66	1575	49	646	19	210
315111	SULZBURG,STADT	12	42	4	23	1	.	2	.
315113	TITISEE-NEUSTADT,STADT	31	77	147	4273	121	1954	8	149
315115	UMKIRCH	8	74	1	.	-	-	1	.
315133	VOGTSB.I.KAISERST.,ST.	5	16	4	47	3	11	2	.
315125	WITTNAU	3	8	15	350	10	135	5	35

Schweine				Hühner 1)				Gemeinde- Schlüssel
insgesamt		darunter Zuchtsauen		insgesamt		darunter Legehennen 2)		
Halter	Tiere	Halter	Tiere	Halter	Tiere	Halter	Tiere	
Anzahl								

REGIERUNGSBEZIRK FREIBURG

11365	220975	1444	20950	11623	653575	10998	554287	3
REGION	SUEDLICHER	OBERRHEIN						
5940	84591	804	8330	6242	291965	5884	257792	31
77	1020	10	141	123	4083	120	3805	311
77	1020	10	141	123	4083	120	3805	311000
1452	19938	207	2173	1575	76038	1471	66828	315
8	460	-	-	11	1389	8	834	315003
7	21	-	-	19	464	19	455	315004
46	1871	18	320	66	4082	61	2784	315006
4	.	-	-	13	264	11	200	315007
7	39	-	-	3	1800	1	.	315008
31	497	4	32	35	1041	35	1004	315013
19	50	-	-	14	198	14	189	315014
42	762	9	123	44	6960	37	6719	315015
64	308	7	26	55	1143	54	1088	315016
52	177	2	.	49	832	49	798	315020
30	2359	6	199	44	736	43	671	315022
8	45	-	-	8	377	7	361	315028
53	1189	10	142	48	4738	33	2991	315131
66	266	-	-	77	2605	76	2080	315030
27	75	1	.	16	171	12	120	315031
5	141	-	-	3	3581	3	3580	315033
2	.	-	-	6	53	4	.	315037
14	59	-	-	9	161	9	158	315039
62	511	20	62	51	1513	51	1458	315041
13	30	-	-	21	316	21	291	315043
12	40	1	.	13	708	13	702	315047
34	1108	14	311	34	10485	34	10474	315048
10	1653	2	.	8	150	7	131	315050
16	179	7	21	17	809	17	797	315051
11	17	-	-	19	307	19	294	315052
21	47	1	.	11	147	11	147	315056
29	127	2	.	43	1813	42	1765	315059
44	364	14	69	42	5336	42	5025	315064
14	81	1	.	24	567	24	552	315068
97	1845	19	197	74	7076	68	6965	315070
50	516	6	28	50	3165	50	2152	315132
19	70	-	-	33	525	31	485	315072
-	-	-	-	4	52	3	40	315073
37	671	1	.	65	1658	57	1474	315074
62	668	2	.	43	904	41	722	315130
27	1169	10	87	51	1109	46	887	315076
46	107	-	-	34	453	31	349	315084
8	52	1	.	8	89	7	75	315089
23	280	1	.	44	1407	38	1029	315098
19	95	1	.	18	224	18	205	315102
5	83	3	14	9	107	9	106	315107
54	248	8	46	45	600	43	558	315094
64	341	15	76	67	664	60	531	315095
14	280	1	.	19	805	18	783	315108
49	569	15	85	51	959	51	917	315109
7	123	1	.	12	274	11	266	315111
90	209	2	.	77	1190	69	1067	315113
7	28	1	.	10	164	9	151	315115
16	50	-	-	41	1461	37	1413	315133
7	41	1	.	17	406	17	361	315125

Gemeinde- schlüssel	Gemeinde Stadtkreis/Landkreis Region Regierungsbezirk Land	Pferde		Rindvieh				Schafe	
		insgesamt		insgesamt		darunter Milchkühe		insgesamt	
		Halter	Tiere	Halter	Tiere	Halter	Tiere	Halter	Tiere
		Anzahl							
316	LKR EMMENDINGEN	328	1105	1108	22007	705	6102	254	4457
316002	BAHLINGEN	16	35	13	121	7	39	7	137
316003	BIEDERBACH	19	36	155	2237	109	623	18	153
316009	DENZLINGEN	2	.	5	421	3	24	1	.
316010	ELZACH, STADT	26	72	187	2861	129	848	33	306
316011	EMMENDINGEN, STADT	15	93	26	776	12	111	17	245
316012	ENDINGEN, KAISERST. ST.	13	22	16	353	6	85	-	-
316013	FORCHHEIM	12	28	18	1036	6	113	1	.
316054	FREIAMT	31	64	197	5273	143	1841	35	545
316014	GUTACH IM BREISGAU	11	29	70	2069	41	545	16	140
316017	HERBOLZHEIM, STADT	22	69	26	439	13	74	7	46
316020	KENZINGEN, STADT	13	76	11	150	2	.	10	961
316024	MALTERDINGEN	4	10	2	.	-	-	1	.
316036	REUTE	3	12	5	38	4	26	6	49
316053	RHEINHAUSEN	19	46	30	180	6	7	15	71
316037	RIEGEL	2	.	9	259	7	68	3	245
316038	SASBACH	13	26	9	51	5	10	-	-
316039	SEXAU	12	75	43	812	26	208	10	506
316042	SIMONSWALD	13	33	99	1341	75	500	21	210
316043	TENINGEN	26	115	33	674	23	190	7	257
316045	VOERSTETTEN	12	40	7	.	2	.	4	145
316056	WALDKIRCH, STADT	21	88	72	1423	42	410	21	316
316049	WEISWEIL	12	49	7	122	5	12	4	17
316055	WINDEN IM ELZTAL	5	31	59	1220	35	348	17	98
316051	WYHL	6	12	9	78	4	8	-	-
317	LKR ORTENAU-KREIS	744	2529	2784	44527	1957	14798	546	8193
317001	ACHERN, STADT	38	90	71	1156	54	488	12	207
317005	APPENWEIER	12	28	27	648	12	141	6	34
317008	BAD PETERSTAL-GRIESB.	9	22	80	435	47	183	3	23
317009	BERGHÄUPTEN	9	31	27	309	14	90	14	88
317011	BIBERACH	6	23	66	1313	53	454	7	83
317021	DURBACH	7	10	30	263	19	104	9	60
317026	ETTENHEIM, STADT	24	67	24	302	12	59	23	153
317029	FISCHERBACH	5	31	52	1052	43	446	6	38
317031	FRIESENHEIM	18	47	17	255	9	43	6	27
317034	GENGENBACH, STADT	21	119	136	1867	99	672	41	367
317039	GUTACH (SCHWARZW.-BAHN)	5	10	54	923	37	309	10	99
317040	HASLACH I. KINZIGTAL, ST	6	50	38	500	27	191	6	412
317041	HAUSACH, STADT	4	9	62	1471	51	556	4	45
317046	HOFSTETTEN	7	14	67	912	49	313	10	41
317047	HORNBERG	13	35	27	544	15	186	9	105
317051	HORNBERG, STADT	5	12	95	1474	75	621	8	49
317152	KAPPEL-GRAFENHAUSEN	21	55	28	210	17	55	5	33
317056	KAPPELRODECK	5	8	20	176	16	79	10	79
317057	KEHL, STADT	54	215	53	1748	28	432	27	1186
317059	KIPPENHEIM	13	66	6	69	2	.	3	140
317065	LAHR/SCHWARZWALD, STADT	38	201	57	1315	40	362	12	88
317068	LAUF	8	25	39	187	30	67	6	102
317067	LAUTENBACH	1	.	39	412	31	159	11	117
317073	MAHLBERG, STADT	8	19	4	11	1	.	-	-
317075	MEISZENHEIM	25	86	22	784	17	193	5	30
317078	MUEHLENBACH	12	25	86	2023	72	739	11	97
317151	NEURIED	40	113	54	2640	43	547	10	76
317085	NORDRACH	12	57	78	868	49	278	23	183
317088	OBERHARMERSBACH	14	38	99	1469	74	500	4	21
317089	OBERKIRCH, STADT	22	78	117	1150	97	564	11	75
317093	OBERWOLFACH	5	19	102	947	74	406	11	85
317096	OFFENBURG, STADT	27	119	51	1061	35	347	19	147
317097	OHLSBACH	5	15	12	95	9	20	2	.
317098	OPPENAU, STADT	5	8	158	1442	127	697	20	195
317100	ORTENBERG	2	.	-	-	-	-	-	-
317102	OTTENHOEFEN I. SCHWARZW	10	20	83	514	62	276	36	364
317110	RENCHEM, STADT	9	48	27	644	20	217	4	764
317153	RHEINAU, STADT	29	95	32	1847	21	493	18	302
317113	RINGSHEIM	2	.	6	74	5	27	-	-
317114	RUST	6	24	12	149	2	.	1	.

Schweine				Hühner 1)				Gemeinde- Schlüssel
insgesamt		darunter Zuchtsauen		insgesamt		darunter Legehennen 2)		
Halter	Tiere	Halter	Tiere	Halter	Tiere	Halter	Tiere	
Anzahl								
1119	17488	172	1142	1196	55401	1119	48766	316
38	166	3	8	32	594	30	554	316002
128	398	16	27	114	1272	109	1098	316003
17	804	3	15	21	11199	21	9930	316009
156	557	21	34	135	1638	132	1560	316010
31	2597	8	264	62	3861	59	2756	316011
32	399	2	.	45	2158	44	2068	316012
21	1512	2	.	16	9455	16	9453	316013
175	2737	57	384	141	9707	141	7591	316054
52	210	15	31	47	800	46	748	316014
37	237	2	.	68	1023	50	684	316017
26	355	2	.	38	754	35	646	316020
5	11	-	-	15	200	15	195	316024
14	86	-	-	16	267	16	252	316036
34	2033	2	.	65	1155	63	1115	316053
4	38	1	.	11	1144	10	1059	316037
22	66	1	.	39	527	38	463	316038
40	463	10	60	46	2034	45	1932	316039
75	196	5	9	57	633	37	405	316042
54	1019	4	7	82	1511	73	1234	316043
10	37	-	-	13	423	11	361	316045
68	698	10	98	64	1306	62	1191	316056
18	1245	2	.	19	3035	19	2889	316049
46	152	5	11	44	617	42	499	316055
16	1472	1	.	6	88	5	83	316051
3292	46145	415	4874	3348	156443	3174	138393	317
112	1162	14	94	148	3041	144	2845	317001
79	496	2	.	87	2182	84	2113	317005
50	80	-	-	18	148	13	96	317008
36	92	3	4	49	785	48	697	317009
67	347	6	25	65	1443	65	1375	317011
57	230	2	.	62	2278	50	2154	317021
55	226	-	-	90	4293	79	3179	317026
53	168	6	12	27	2727	25	1880	317029
39	1993	6	74	50	3757	49	3137	317031
140	730	11	50	152	16324	147	14670	317034
42	98	-	-	45	541	43	495	317039
43	609	10	107	27	1505	26	1182	317040
62	245	7	16	63	1496	63	1415	317041
63	291	20	42	52	639	40	468	317046
58	1112	2	.	54	692	53	669	317047
77	467	3	4	79	1400	74	1204	317051
37	465	6	35	67	3843	67	3816	317152
68	206	2	.	77	914	68	736	317056
82	8370	21	751	110	4384	107	4258	317057
9	29	-	-	10	217	4	87	317059
59	1859	9	141	76	4910	75	4795	317065
27	74	2	.	45	476	38	391	317068
47	112	2	.	30	297	30	293	317067
8	102	-	-	21	304	18	227	317073
43	1768	18	201	50	756	50	650	317075
80	1156	47	274	73	1038	72	921	317078
111	3965	38	848	142	6791	127	6194	317151
83	329	4	18	56	695	55	582	317085
123	454	11	22	56	1193	56	1143	317088
196	920	12	56	167	5370	160	4983	317089
117	312	4	7	71	777	70	716	317093
90	1336	10	62	122	6864	110	6515	317096
23	65	-	-	23	272	23	234	317097
163	466	10	42	81	1686	79	1635	317098
17	24	-	-	25	670	24	571	317100
70	218	5	20	51	870	46	770	317102
42	809	2	.	56	2176	56	2175	317110
32	1346	3	29	57	30058	52	29929	317153
11	103	-	-	17	222	17	216	317113
8	352	1	.	21	286	19	236	317114

Gemeinde- schlüssel	Gemeinde Stadtkreis/Landkreis Region Regierungsbezirk Land	Pferde		Rindvieh				Schafe	
		insgesamt		insgesamt		darunter Milchkühe		insgesamt	
		Halter	Tiere	Halter	Tiere	Halter	Tiere	Halter	Tiere
		Anzahl							
NOCH LKR ORTENAUKEIS									
317116	SASBACH	6	15	14	138	10	37	3	22
317118	SASBACHWALDEN	4	7	25	97	16	46	8	50
317121	SCHUTTERTAL	29	63	144	2190	103	828	28	622
317122	SCHUTTERWALD	11	64	7	104	5	34	4	162
317150	SCHWANAU	32	136	30	1362	12	140	8	61
317126	SEEBACH	5	11	44	287	25	110	10	67
317127	SEELBACH	15	27	63	1153	46	364	4	109
317129	STEINACH	12	21	122	1823	80	585	13	690
317141	WILLSTAETT	33	122	42	1053	19	311	15	130
317145	WOLFACH,STADT	15	75	107	1061	61	325	21	300
317146	ZELL A.HARMERSBACH,ST.	20	46	118	2010	92	682	9	53
REGION SCHWARZWALD - BAAR - HEUBERG									
32	RG SCHWARZW.-BAAR-HBG.	747	3509	3333	89703	2533	31336	465	21150
325	LKR ROTTWEIL	261	1169	1306	28731	975	9166	195	8836
325001	AICHHALDEN	12	40	89	2102	72	752	14	167
325009	BOESINGEN	7	15	43	1065	26	330	9	654
325072	DEISZLINGEN	14	64	23	1018	16	280	3	18
325011	DIETINGEN	16	34	41	1006	31	323	12	209
325012	DORNHAN,STADT	21	73	68	1583	47	516	14	451
325014	DUNNINGEN	13	54	106	2340	91	720	8	186
325015	EPFENDORF	13	88	26	808	21	300	11	160
325071	ESCHBRONN	10	29	35	610	21	156	9	752
325070	FLUGRN-WINZELN	9	27	54	1244	33	372	4	44
325024	HARDT	4	.	52	796	42	307	1	.
325036	LAUTERBACH	6	78	98	831	82	369	4	40
325045	OBERNDORF A.NECKAR,ST.	13	65	70	2322	55	751	12	301
325049	ROTTWEIL,STADT	29	142	58	1776	43	501	11	2227
325050	SCHENKENZELL	1	.	37	293	18	75	6	60
325051	SCHILTACH,STADT	8	15	39	516	29	204	10	95
325053	SCHRAMBERG,STADT	16	67	115	2479	89	753	13	414
325057	SULZ AM NECKAR,STADT	25	139	98	3514	72	951	29	2803
325058	TENNENBRONN	7	20	132	1832	105	755	5	26
325060	VILLINGENDORF	4	52	11	295	8	73	2	.
325061	VOEHRINGEN	11	47	40	635	26	190	9	119
325064	WELLENDINGEN	11	30	16	413	8	95	2	.
325069	ZIMMERN OB ROTTWEIL	11	78	55	1253	40	393	7	40
326	LKR SCHWARZW.-BAAR-KR.	298	1469	1458	41272	1149	15630	174	4941
326003	BAD DUERRHEIM,STADT	24	167	85	2558	63	846	11	251
326005	BLUMBERG,STADT	19	64	137	3555	111	1350	18	370
326006	BRAEUNLINGEN,STADT	11	23	63	2213	58	923	13	1596
326075	BRIGACHTAL	5	38	30	1643	23	597	2	.
326010	DAUCHINGEN	5	14	11	402	9	131	3	135
326012	DONAUESCHINGEN,STADT	39	310	129	4363	87	1159	14	159
326017	FURTUANGEN I. SCHW.,ST.	18	61	115	2689	92	1219	14	148
326020	GUETENBACH	2	.	27	835	20	328	6	223
326027	HUEFINGEN,STADT	15	33	109	3745	91	1445	12	1077
326031	KOENIGSFELD I. SCHWARZW	25	75	98	2621	80	937	12	200
326037	MOENCHWEILER	2	.	10	268	7	89	1	.
326041	NIEDERESCHACH	13	61	42	1126	26	275	7	48
326054	SCHOENWALD I. SCHWARZW.	14	53	57	1295	44	570	6	40
326055	SCHONACH I. SCHWARZWALD	11	29	69	1100	50	429	10	73
326052	ST. GEORGEN I. SCHW.,ST.	24	121	145	3397	127	1498	12	131
326060	TRIBERG I. SCHWARZW.ST.	13	25	89	1161	62	518	7	72
326061	TUNINGEN	8	80	18	1123	17	468	3	35
326065	UNTERKIRNACH	6	18	44	935	34	368	5	16
326074	VILLINGEN-SCHWENN.,ST.	34	251	113	4743	91	1735	10	284
326068	VOEHRENBACH,STADT	10	29	67	1510	57	745	8	45

Schweine				Hühner 1)				Gemeinde- Schlüssel
Insgesamt		darunter Zuchtsauen		Insgesamt		darunter Legehennen 2)		
Halter	Tiere	Halter	Tiere	Halter	Tiere	Halter	Tiere	
Anzahl								

NOCH LKR ORTENAU-KREIS

17	285	-	-	38	411	37	381	317116
36	142	1	-	50	3163	50	2958	317118
133	689	20	71	122	3211	117	3092	317121
15	127	2	-	37	529	37	505	317122
36	858	8	30	64	14704	62	8115	317150
29	53	-	-	18	1681	11	1595	317126
51	271	8	28	54	751	53	696	317127
123	707	23	67	111	2428	109	2321	317129
73	8418	24	1214	105	5170	101	4564	317141
71	215	1	-	67	3486	65	2115	317145
129	1194	29	190	110	2589	106	2399	317146

REGION SCHWARZWALD - BAAR - HEUBERG

2845	76533	370	7577	2746	194386	2592	143615	32
1204	36776	129	3863	1293	102774	1226	70388	325
53	484	1	-	68	1534	57	980	325001
52	1744	6	45	35	3032	32	2478	325009
24	619	4	43	31	14877	28	837	325072
64	2896	8	238	63	4767	60	4585	325011
69	4819	14	654	74	2958	72	2809	325012
106	4682	14	439	83	9579	82	9486	325014
30	1169	1	-	35	507	34	459	325015
21	56	-	-	37	1115	37	1077	325071
57	1216	5	138	67	1329	67	1309	325070
32	106	2	-	50	1837	46	1607	325024
63	130	1	-	70	873	70	802	325036
69	1572	9	48	81	3262	81	3237	325045
78	2280	11	284	71	4474	49	3257	325049
28	50	-	-	18	2712	18	1999	325050
22	69	2	-	26	1034	25	942	325051
77	658	3	20	100	3307	100	3224	325053
121	9306	28	1222	117	37168	111	23752	325057
100	286	3	5	110	1715	103	1573	325058
18	494	1	-	15	827	15	811	325060
48	1365	7	96	59	1591	59	1531	325061
19	134	1	-	17	309	16	299	325064
53	2641	8	515	66	3967	64	3334	325069
1067	28097	180	2710	940	59059	897	43780	326
77	6856	29	641	51	3471	46	3329	326003
121	3865	24	227	101	9163	95	8267	326005
59	2706	13	287	49	1300	48	1252	326006
23	1813	3	83	19	920	19	902	326075
13	409	2	-	14	697	14	694	326010
96	2162	11	106	76	3087	75	3061	326012
56	146	1	-	36	511	34	462	326017
14	71	1	-	6	86	6	86	326020
86	4230	37	559	55	1669	54	1504	326027
70	558	5	54	92	1932	87	1676	326031
7	465	2	-	7	5357	6	5285	326037
38	871	10	139	38	892	34	742	326041
35	105	3	3	24	338	24	311	326054
36	88	1	-	38	1490	38	1477	326055
110	540	14	49	117	8203	112	5708	326052
55	181	-	-	52	811	44	653	326060
16	1786	9	362	14	3607	12	3586	326061
28	70	-	-	29	907	29	727	326065
82	1080	15	90	92	2914	92	2894	326074
45	95	-	-	30	11704	28	1164	326068

Gemeinde- schlüssel	Gemeinde Stadtkreis/Landkreis Region Regierungsbezirk Land	Pferde		Rindvieh				Schafe	
		insgesamt		insgesamt		darunter Milchkühe		insgesamt	
		Halter	Tiere	Halter	Tiere	Halter	Tiere	Halter	Tiere
		Anzahl							
327	LKR TUTTLINGEN	188	871	569	19700	409	6540	96	7373
327002	ALDINGEN	11	41	28	886	17	254	10	1104
327004	BAERENTHAL	1	.	7	87	4	21	1	.
327005	BALGHEIM	5	14	3	.	2	.	.	.
327006	BOETTINGEN	7	23	12	204	3	28	4	614
327007	BUBSHEIM	3	7	4	74	4	26	3	262
327008	BUCHHEIM	7	53	24	794	17	337	3	47
327009	DEILINGEN	4	31	3	53
327010	DENKINGEN	8	36	13	140	9	39	3	19
327011	DUERBHEIM	1	.	5	85	4	14	3	86
327012	DURCHHAUSEN	5	29	12	480	8	187	2	.
327013	EGESHEIM	.	.	4	42	1	.	.	.
327057	EMMINGEN-LIPTINGEN	7	48	42	1743	33	687	7	48
327016	FRIDINGEN A.O.DONAU,ST	2	.	13	149	7	49	1	.
327017	FRITTLINGEN	3	15	4	323	3	.	1	.
327018	GEISINGEN,STADT	14	58	58	1687	44	527	10	253
327019	GOSHEIM	2	.	4	26	3	9	1	.
327020	GUNNINGEN	3	11	9	282	7	105	3	224
327023	HAUSEN OB VERENA	4	22	6	114	5	37	1	.
327025	IMMENDINGEN	7	23	59	2078	49	694	5	1321
327027	IRNDORF	1	.	24	384	15	100	7	94
327029	KOENIGSHEIM	1	.	7	110	6	30	2	.
327030	KOLBINGEN	2	.	13	478	13	209	3	21
327033	MAHLSTETTEN	6	25	3	24	1	.	1	.
327036	MUEHLHEIM A.O.DONAU,ST	4	10	14	462	8	107	4	196
327038	NEUHAUSEN OB ECK	10	49	49	1982	41	706	7	60
327040	REICHENBACH AM HEUBERG	1	.	3	.	2	.	1	.
327041	RENUISHAUSEN	5	11	14	320	10	101	3	34
327056	RIETHEIM-WEILHEIM	6	19	11	446	6	160	.	.
327055	SEITINGEN-OBERFLACHT	10	42	13	314	9	112	3	11
327046	SPAICHINGEN,STADT	7	23	7	271	4	75	1	.
327048	TALHEIM	6	22	22	1177	11	266	1	.
327049	TROSSINGEN,STADT	16	79	20	1532	17	477	3	.
327050	TUTTLINGEN,STADT	15	106	46	1901	35	627	2	.
327051	WEHINGEN	4	14	6	545	6	221	.	.
327054	WURMLINGEN	.	.	7	171	5	72	.	.
REGION HOCHRHEIN - BODENSEE									
33	RG HOCHRHEIN-BODENSEE	1045	5421	3848	104267	2598	33010	696	16835
335	LKR KONSTANZ	282	1676	835	35478	631	11901	131	4207
335001	AACH,STADT	3	.	6	.	6	92	2	.
335002	ALLENSBACH	8	122	19	478	15	179	4	72
335098	BCDMAN-LUDWIGSHAFEN	8	65	5	294	3	.	1	.
335015	BUESINGEN AM HOCHRHEIN	1	.	8	233	6	96	.	.
335021	EIGELTINGEN	22	150	81	2779	54	865	7	103
335022	ENGEN,STADT	26	153	61	3175	41	970	7	134
335025	GAIENHOFEN	5	46	19	557	17	196	.	.
335026	GAILINGEN	3	.	5	246	3	.	2	.
335028	GOTTMADINGEN	5	15	18	828	16	297	2	.
335035	HILZINGEN	13	43	66	3504	58	1552	6	122
335096	HOHENFELS	13	51	63	2834	58	1109	3	24
335043	KONSTANZ,UNIV.-STADT	24	209	18	324	14	138	13	150
335055	MOOS	.	.	8	333	6	108	2	.
335097	MUEHLHAUSEN-EMINGEN	7	27	22	1650	10	302	3	24
335057	MUEHLINGEN	12	38	62	2604	46	966	7	90
335061	OEHNINGEN	14	45	32	1202	23	417	6	205
335099	ORSINGEN-NENZINGEN	3	.	30	1526	20	367	1	.
335063	RADOLFZELL A.BODENS.ST	25	99	53	2044	42	776	14	319
335066	REICHENAU	3	14	1	.	.	.	1	.
335100	RIELASINGEN-WORBLINGEN	18	49	22	1406	18	448	5	33
335075	SINGEN (HOHENTUIEL),ST	17	134	41	1254	26	357	7	820
335077	STEISZLINGEN	2	.	19	1175	16	340	4	145
335079	STOCKACH,STADT	31	146	76	3834	55	1144	19	1592
335080	TENGEN,STADT	16	85	93	2590	74	856	15	235
335081	VOLKERTSHAUSEN	3	.	7	360	4	102	.	.

Schweine				Hühner 1)				Gemeinde- Schlüssel
insgesamt		darunter Zuchtsauen		insgesamt		darunter Legehennen 2)		
Halter	Tiere	Halter	Tiere	Halter	Tiere	Halter	Tiere	
Anzahl								
574	11660	61	1004	513	32553	469	29447	327
24	529	3	74	25	832	25	707	327002
6	30	-	-	6	122	6	121	327004
6	67	-	-	5	239	5	158	327005
15	49	1	.	5	62	4	52	327006
12	24	-	-	5	55	5	55	327007
30	405	8	26	27	508	27	490	327008
10	37	-	-	12	140	12	140	327009
16	101	1	.	30	463	22	278	327010
14	108	1	.	9	110	8	92	327011
9	125	-	-	2	.	2	.	327012
2	.	-	-	2	.	2	.	327013
32	950	2	.	36	2874	36	2865	327057
15	39	-	-	11	159	11	149	327016
2	.	1	.	5	72	2	.	327017
63	1515	11	115	47	3253	45	2678	327018
9	59	2	.	3	34	2	.	327019
11	115	-	-	8	202	8	202	327020
9	51	2	.	13	218	13	205	327023
37	1139	6	106	35	756	28	515	327025
29	139	-	-	26	412	26	392	327027
5	12	-	-	7	121	6	109	327029
7	17	-	-	8	181	8	174	327030
12	25	-	-	8	125	7	87	327033
5	183	2	.	5	101	5	100	327036
55	1252	9	129	57	1479	57	1432	327038
1	.	-	-	1	.	1	.	327040
25	111	-	-	25	348	9	132	327041
15	124	-	-	12	476	12	372	327056
21	235	1	.	20	427	17	337	327055
7	1064	2	.	2	.	2	.	327046
17	1263	3	.	11	2703	11	2703	327048
10	1362	3	92	10	5904	10	5903	327049
35	456	3	60	26	7544	26	7511	327050
2	.	-	-	5	2456	5	1254	327051
6	33	-	-	4	60	4	60	327054

REGION HOCHRHAIN - BODENSEE

2580	59851	270	5043	2635	167224	2522	152880	33
687	28137	117	2043	779	62247	758	59383	335
6	1384	3	-	4	-	4	-	335001
24	222	2	-	30	828	30	649	335002
7	21	-	-	11	324	8	272	335098
3	302	1	-	-	-	-	-	335015
70	2488	18	305	65	2560	64	2515	335021
47	1506	9	144	36	6812	35	6492	335022
11	77	1	-	15	385	15	365	335025
4	339	1	-	3	1241	3	1241	335026
18	4127	6	230	20	1260	19	986	335028
36	701	5	20	49	3844	49	3587	335035
51	967	8	33	50	970	50	933	335096
15	46	-	-	31	3336	30	3109	335043
11	40	-	-	10	190	9	174	335055
12	770	1	-	11	548	10	469	335097
57	1951	18	151	52	20715	52	20710	335057
25	1188	6	188	34	2636	32	2435	335061
21	1644	2	-	29	586	29	556	335099
47	1936	11	131	63	3064	59	2677	335063
-	-	-	-	2	-	2	-	335066
15	409	3	42	20	1731	19	1675	335100
36	1685	2	-	38	1903	36	1647	335075
23	1418	4	138	35	781	35	690	335077
68	3768	10	137	73	5989	70	5678	335079
75	648	4	45	92	2200	92	2185	335080
5	500	2	-	6	295	6	295	335081

Gemeinde- schlüssel	Gemeinde Stadtkreis/Landkreis Region Regierungsbezirk Land	Pferde		Rindvieh				Schafe	
		insgesamt		insgesamt		darunter Milchkühe		insgesamt	
		Halter	Tiere	Halter	Tiere	Halter	Tiere	Halter	Tiere
		Anzahl							
336	LKR LOERRACH	335	1650	1108	22396	723	6826	246	5492
336004	AITERN	5	12	29	403	17	114	2	.
336006	BAD BELLINGEN	8	45	18	792	10	178	10	112
336008	BINZEN	4	22	6	294	5	103	1	.
336010	BOELLEN	2	.	8	82	2	.	1	.
336012	BUERCHAU	2	.	9	84	3	16	1	.
336014	EFRINGEN-KIRCHEN	20	54	29	874	20	319	13	497
336019	EIMELDINGEN	1	1	.
336020	ELBENSCHWAND	4	14	12	244	4	25	1	.
336024	FISCHINGEN	1	.	2	.	2	.	.	.
336025	FROEHND	3	6	50	617	30	172	4	34
336105	GRENZACH-WYHLEN	9	38	11	339	7	131	9	765
336106	HAEG-EHRSBERG	4	8	73	738	45	219	11	281
336034	HASEL	6	16	18	560	15	229	2	.
336036	HAUSEN IM WIESENTAL	3	6	4	114	4	37	4	23
336043	INZLINGEN	2	.	9	319	8	141	4	92
336045	KANDERN,STADT	20	168	70	2150	52	615	17	456
336050	LOERRACH,STADT	15	145	20	770	14	248	4	197
336104	MALSBURG-MARZELL	6	11	42	364	29	109	5	39
336057	MAULBURG	5	28	8	355	6	126	7	45
336060	NEUENWEG	3	6	20	168	11	54	3	63
336067	RAICH	2	.	27	270	10	72	2	.
336069	RHEINFELDEN(BADEN),ST.	37	203	74	2042	51	631	31	549
336073	RUEPMINGEN	5	45	3	129	3	45	3	17
336074	SALLNECK	6	16	18	315	7	76	1	.
336075	SCHALLBACH	5	18	10	345	10	144	.	.
336078	SCHLIENGEN	19	84	40	1208	25	299	6	243
336079	SCHOENAU I. SCHWARZW. ST	5	15	3	68	2	.	2	.
336080	SCHOENENBERG	3	5	21	184	19	81	3	43
336081	SCHOPFHEIM,STADT	42	216	105	2527	75	787	41	530
336082	SCHWOERSTADT	6	31	14	674	12	262	5	236
336084	STEINEN	21	75	67	1715	45	534	24	787
336086	TEGERNAU	3	6	18	244	11	64	.	.
336087	TODTNAU,STADT	13	41	68	652	50	197	6	73
336089	TUNAU	1	.	8	86	6	24	.	.
336090	UTZENFELD	3	.	8	151	6	52	1	.
336091	WEIL AM RHEIN,STADT	8	102	5	141	5	77	5	33
336094	WEMBACH	.	.	6	.	3	17	.	.
336096	WIEDEN	4	11	35	346	21	125	.	.
336097	WIES	11	32	47	459	23	84	2	.
336098	WIESLET	4	7	15	312	9	77	.	.
336100	WITTLINGEN	2	.	3	54	3	21	.	.
336103	ZELL IM WIESENTAL,ST.	12	35	75	1114	43	271	14	203
337	LKR WALDSHUT	428	2095	1905	46393	1244	14283	319	7136
337002	ALBBRUCK	17	53	90	2566	54	784	21	147
337096	BAD SAECKINGEN,STADT	13	108	32	464	16	122	3	32
337013	BERNAU	7	15	43	685	39	240	3	18
337022	BONNDORF I. SCHWARZW. ST	25	119	105	2827	79	1021	20	1284
337027	DACHSBERG(SUEDSCHW.)	9	38	88	1064	53	361	8	188
337030	DETTIGHOFEN	17	213	25	552	9	116	10	117
337032	OGERN	3	.	5	289	3	49	5	99
337124	EGGINGEN	8	18	17	310	5	45	8	78
337038	GOERWILH	24	88	142	2009	97	699	13	117
337039	GRAFENHAUSEN	9	38	79	2095	60	846	10	136
337045	HAUSERN	4	11	11	190	3	27	4	40
337049	HERRISCHRIED	17	89	97	1014	47	312	8	110
337051	HOECHENSCHWAND	2	.	50	1081	38	355	8	122
337053	HOENTENGEN A. HOCHRH.	18	77	41	1793	30	613	8	79
337059	IBACH	3	16	32	437	7	37	3	41
337060	JESTETTEN	7	25	9	258	6	49	7	53
337062	KLETTGAU	18	136	66	2294	39	488	7	208
337125	KUESSABERG	10	71	42	1376	26	289	5	136
337065	LAUCHRINGEN	8	34	17	829	14	267	3	25
337066	LAUFENBURG(BADEN)STADT	14	77	56	1026	40	423	15	194
337070	LOTTSTETTEN	9	62	10	590	5	54	4	36
337076	MURG	17	103	52	749	33	213	15	643
337090	RICKENBACH	33	99	143	1883	70	534	18	258
337097	ST. BLASIEN,STADT	6	17	32	315	21	110	3	11
337106	STUEHLINGEN,STADT	15	31	138	5243	102	1727	17	1570

1) Ohne Kleinhaltungen. - 2) 1/2 Jahr und älter.

Schweine				Hühner 1)				Gemeinde- Schlüssel
insgesamt		darunter Zuchtsauen		insgesamt		darunter Legehennen 2)		
Halter	Tiere	Halter	Tiere	Halter	Tiere	Halter	Tiere	
Anzahl								
695	10560	39	698	838	46593	791	38589	336
9	14	-	-	6	43	4	31	336004
21	739	2	-	28	1019	26	954	336006
6	48	-	-	10	567	9	541	336008
3	6	-	-	5	32	5	32	336010
5	8	-	-	-	-	-	-	336012
66	1767	5	136	72	5550	71	5367	336014
2	-	1	-	5	10837	5	5417	336019
9	18	-	-	5	1046	5	1046	336020
3	97	-	-	2	-	2	-	336024
21	30	-	-	24	200	15	128	336025
4	20	-	-	19	3404	18	3198	336105
45	125	3	17	25	252	23	223	336106
17	81	2	-	16	356	15	321	336034
2	-	-	-	4	51	4	48	336036
4	7	-	-	9	187	9	187	336043
53	1469	3	29	75	8243	70	7759	336045
12	487	1	-	22	1714	18	1607	336050
14	20	1	-	40	355	39	320	336104
4	14	-	-	9	363	9	357	336057
13	17	-	-	6	111	6	109	336060
20	34	-	-	13	145	13	139	336067
65	1285	3	69	87	1345	84	1270	336069
5	37	-	-	5	198	5	190	336073
8	13	-	-	10	133	10	115	336074
13	424	4	91	7	301	5	268	336075
29	1417	8	187	77	2232	73	1502	336078
1	-	-	-	-	-	-	-	336079
11	16	-	-	6	66	6	65	336080
54	417	4	17	60	1121	55	1002	336081
11	36	-	-	19	428	19	326	336082
35	600	-	-	50	3345	50	3311	336084
13	23	-	-	9	98	9	97	336086
15	26	-	-	12	141	12	130	336087
3	5	-	-	2	-	2	-	336089
3	8	-	-	2	-	2	-	336090
10	826	1	-	18	1561	16	1488	336091
-	-	-	-	2	-	2	-	336094
11	19	-	-	3	19	2	-	336096
21	34	-	-	28	296	28	279	336097
8	50	1	-	5	70	5	59	336098
8	79	-	-	10	248	10	203	336100
38	81	-	-	31	377	30	350	336103
1198	21154	114	2302	1018	58384	973	54908	337
56	1234	7	153	60	5922	58	5886	337002
13	146	1	-	20	558	17	317	337096
6	9	-	-	2	-	2	-	337013
65	1490	8	308	69	2784	69	1838	337022
51	96	-	-	32	372	32	362	337027
20	74	-	-	17	267	17	263	337030
6	18	-	-	7	145	7	136	337032
11	87	-	-	8	206	8	196	337124
91	396	2	-	47	1847	44	1770	337038
48	514	8	78	38	2492	38	2459	337039
4	9	-	-	2	-	1	-	337045
59	138	1	-	29	399	29	389	337049
37	223	5	10	22	782	22	757	337051
33	182	1	-	42	1427	41	1262	337053
9	14	-	-	6	62	6	62	337059
3	17	-	-	15	689	15	671	337060
46	772	7	52	61	1472	58	1426	337062
20	189	4	40	25	652	25	631	337125
15	924	-	-	15	322	10	201	337065
32	351	1	-	33	659	33	643	337066
9	810	1	-	16	1093	16	818	337070
13	28	-	-	34	1998	30	1872	337076
58	118	-	-	52	725	37	449	337090
8	17	-	-	11	117	11	112	337097
115	4480	15	316	61	7001	59	6953	337106

Gemeinde- schlüssel	Gemeinde Stadtkreis/Landkreis Region Regierungsbezirk Land	Pferde		Rindvieh				Schafe	
		insgesamt		insgesamt		darunter Milchkühe		insgesamt	
		Halter	Tiere	Halter	Tiere	Halter	Tiere	Halter	Tiere
		Anzahl							

NOCH LKR WALDSHUT

337108	TOOTMOOS	8	47	21	140	12	40	5	37
337128	UEHLINGEN-BIRKENDORF	25	99	136	4220	101	1436	11	454
337126	WALDSHUT-TIENGEN,STADT	25	177	127	3835	85	1153	31	382
337116	WEHR,STADT	17	56	22	761	18	273	12	105
337118	WEILHEIM	18	65	82	1847	60	572	12	102
337127	WUTACH	6	32	57	1876	47	631	5	114
337123	WUTOESCHINGEN	16	57	38	1775	25	397	17	200

REGIERUNGSBEZIRK TUEBINGEN

4	RB TUEBINGEN	4480	20856	13107	541172	10488	217295	2176	78560
---	--------------	------	-------	-------	--------	-------	--------	------	-------

REGION NECKAR - ALB

41	RG NECKAR-ALB	1039	6567	1989	62321	1350	19635	629	43690
415	LKR REUTLINGEN	459	3051	1178	39272	867	12855	258	20305
415078	BAD URACH,STADT	21	123	39	958	29	305	17	351
415014	DETTINGEN AN DER ERMS	5	13	13	218	9	100	4	146
415089	ENGSTINGEN	9	58	38	1246	24	282	8	788
415019	ENINGEN UNTER ACHALM	10	67	15	548	12	220	10	1225
415027	GOMADINGEN	27	562	26	1150	17	401	8	109
415028	GRABENSTETTEN	4	14	23	786	22	344	1	.
415029	GRAFENBERG	6	46	3	.	3	.	1	.
415086	GUTSBEZIRK MUENSINGEN	-	-	-	-	-	-	1	.
415034	HAYINGEN,STADT	19	133	76	3692	62	1346	6	61
415090	HOHENSTEIN	21	87	85	3391	70	1140	10	214
415039	HUELSEN	4	19	17	785	15	206	1	.
415092	LICHTENSTEIN	12	53	23	449	6	100	14	347
415048	MEHRSTETTEN	10	54	38	1293	33	450	6	54
415050	METZINGEN,STADT	14	126	43	733	33	231	12	468
415053	MUENSINGEN,STADT	58	318	173	6230	133	2283	38	3604
415058	PFRONSTETTEN	10	18	82	3665	62	1202	2	.
415059	PFULLINGEN,STADT	21	118	20	991	14	341	3	126
415060	PLIEZHAUSEN	13	60	19	375	12	57	10	346
415061	REUTLINGEN,STADT	60	406	66	1550	42	507	19	1791
415062	RIEDERICH	-	-	1	.	1	.	1	.
415088	ROEMERSTEIN	11	133	42	1652	34	693	27	3585
415091	SCHWENBUEHL	31	192	53	709	31	164	12	515
415093	ST. JOHANN	47	284	89	1623	58	479	15	1620
415073	TROCHTELFINGEN,STADT	30	109	93	3154	72	938	15	950
415087	WALDDORFHAESLACH	6	20	43	731	28	212	9	59
415080	WANNWEIL	6	20	4	104	3	28	2	.
415085	ZWIEFALTEN	4	18	54	3181	42	802	6	38
416	LKR TUEBINGEN	234	1572	323	8057	209	2505	117	6860
416048	AMMERBUCH	28	208	44	799	27	210	14	486
416006	BODELSHAUSEN	7	27	6	435	1	.	1	.
416009	DETTENHAUSEN	-	-	3	22	1	.	3	.
416011	DUSZLINGEN	14	134	6	50	3	16	2	.
416015	GOMARINGEN	7	28	16	333	12	116	6	507
416018	HIRRLINGEN	8	31	9	320	5	44	7	96
416022	KIRCHENTELLINSFURT	2	.	5	119	4	19	-	.
416023	KUSTERDINGEN	14	72	42	1218	30	470	5	62
416025	MOESSINGEN,STADT	21	99	38	865	17	259	11	1329
416026	NEHREN	2	.	3	141	2	.	1	.
416049	NEUSTETTEN	7	26	28	971	25	387	5	455
416031	OFTERDINGEN	6	97	5	273	1	.	2	.
416036	ROTTENBURG A.NECKAR,ST	57	325	63	1376	47	447	33	1079
416050	STARZACH	13	45	13	59	9	16	11	114
416041	TUEBINGEN,UNIV.-STADT	48	467	42	1076	25	355	16	1483

Schweine				Hühner 1)				Gemeinde- Schlüssel
insgesamt		darunter Zuchtsauen		insgesamt		darunter Legehennen 2)		
Halter	Tiere	Halter	Tiere	Halter	Tiere	Halter	Tiere	
Anzahl								

NOCH LKR WALDSHUT

5	9	-	-	5	56	5	54	337108
104	783	6	91	90	3311	89	3229	337128
104	1533	12	256	81	7312	80	6832	337126
9	39	2	.	19	12213	18	12176	337116
66	1010	5	60	47	2587	47	2375	337118
51	3410	19	466	27	324	25	294	337127
31	2034	9	352	25	554	24	447	337123

REGIERUNGSBEZIRK TUEBINGEN

11461	715843	3434	96855	12123	1621940	11403	809274	4
REGION	NECKAR - ALB							
2289	67045	275	6867	3088	287783	2872	239422	41
1127	35086	185	4712	1396	155715	1280	136732	415
47	854	6	79	54	1101	52	942	415078
7	61	-	-	9	3403	9	3393	415014
46	701	1	.	55	1290	46	1037	415089
6	844	1	.	11	5871	11	5871	415019
20	225	2	.	31	1186	31	1170	415027
25	313	-	-	25	500	23	465	415028
5	27	-	-	11	140	11	132	415029
1	.	-	-	1	.	1	.	415086
71	3884	20	761	58	4076	40	1878	415034
92	2167	24	536	99	27067	95	24795	415090
7	101	-	-	8	477	8	477	415039
18	199	2	.	30	1120	23	929	415092
39	2882	12	455	38	6142	38	4201	415048
14	390	2	.	37	5724	36	2898	415050
167	9646	41	943	208	11188	186	10511	415053
79	3602	21	596	48	909	48	900	415058
2	.	-	-	6	2320	4	2200	415059
7	15	-	-	29	510	28	475	415060
33	1250	2	.	81	26863	76	24453	415061
3	7	-	-	3	.	3	.	415062
88	2024	8	175	103	11040	95	8946	415088
77	220	-	-	135	2408	121	2133	415091
93	890	5	68	131	9993	115	7170	415093
98	2632	21	341	82	27288	79	26807	415073
31	277	1	.	52	4027	50	3908	415087
-	-	-	-	6	93	6	78	415080
51	1798	16	316	45	913	45	898	415085
473	18583	43	1453	787	65052	737	52562	416
54	3703	6	140	102	2105	100	1968	416048
4	250	-	-	8	145	7	64	416006
-	-	-	-	7	62	6	48	416009
9	845	1	.	20	333	19	256	416011
14	100	1	.	30	17103	30	16137	416015
12	53	-	-	24	394	24	375	416018
2	.	-	-	9	133	9	119	416022
24	1458	5	69	40	3132	40	2911	416023
58	341	2	.	69	2663	63	2535	416025
2	.	-	-	7	497	7	496	416026
63	3333	6	387	55	4451	55	3849	416049
7	100	-	-	7	2352	7	2362	416031
148	6973	16	560	251	20739	228	12262	416036
46	605	2	.	62	1047	62	1019	416050
30	812	4	147	96	9896	80	8161	416041

Gemeinde- schlüssel	Gemeinde Stadtkreis/Landkreis Region Regierungsbezirk Land	Pferde		Rindvieh				Schafe	
		insgesamt		insgesamt		darunter Milchkühe		insgesamt	
		Halter	Tiere	Halter	Tiere	Halter	Tiere	Halter	Tiere
		Anzahl							
417	LKR ZOLLERNALBKREIS	346	1944	488	14992	274	4275	254	16525
417079	ALBSTADT,STADT	33	269	36	1998	21	585	16	1982
417002	BALINGEN,STADT	58	492	53	1186	28	275	45	3670
417008	BISINGEN	8	57	9	511	3	.	8	108
417010	BITZ	3	18	4	383	3	.	2	.
417013	BURLADINGEN,STADT	24	116	27	828	15	181	15	141
417014	DAUTMERGEN	3	8	1	.	1	.	1	.
417015	DORMETTINGEN	1	.	1	.	1	.	2	.
417016	DOTTERNHAUSEN	1	.	4	203	2	.	4	31
417022	GEISLINGEN,STADT	21	87	15	279	7	86	13	233
417023	GROSSELFINGEN	11	76	13	469	7	136	4	109
417025	HAIGERLOCH,STADT	43	175	34	1183	22	401	28	984
417029	HAUSEN AM TANN	2	.	1	.	-	-	5	550
417031	HECHINGEN,STADT	28	121	30	1730	16	494	13	181
417036	JUNGINGEN	3	6	3	104	-	-	2	.
417044	MESZSTETTEN,STADT	20	96	60	1308	26	268	34	2983
417045	NUSPLINGEN	12	31	29	493	17	143	7	147
417047	OBERNHEIM	4	8	7	66	4	12	3	.
417051	RANGENDINGEN	5	28	7	58	2	.	7	779
417052	RATSHAUSEN	3	6	1	.	-	-	2	.
417054	ROSENFELD,STADT	23	90	79	1480	50	440	25	952
417057	SCHOEMBERG,STADT	9	63	4	131	3	56	4	102
417063	STRASZBERG	5	39	13	404	11	158	3	164
417071	WEILEN UNTER D.RINNEN	-	-	2	.	1	.	-	-
417075	WINTERLINGEN	22	117	49	1834	32	610	7	1601
417078	ZIMMERN UNTER DER BURG	4	31	6	131	2	.	4	34
REGION DONAU - ILLER									
42	RG DONAU-ILLER	1391	5723	4634	207776	3738	75457	741	17608
421	SKR ULM	48	361	88	3600	68	1174	20	679
421000	ULM,UNIVERSITAETSSTADT	48	361	88	3600	68	1174	20	679
425	LKR ALB-DONAU-KREIS	530	2300	1954	76188	1572	27637	411	11154
425002	ALLMENDINGEN	15	40	54	1867	44	761	11	72
425004	ALTHEIM	3	.	20	757	10	140	-	-
425005	ALTHEIM (ALB)	7	22	33	1979	29	707	6	176
425008	AMSTETTEN	11	39	67	2577	54	1068	20	461
425011	ASSELFINGEN	5	15	29	1196	18	396	9	374
425013	BALLENDORF	6	16	22	1226	19	451	7	167
425140	BALZHEIM	6	43	21	384	14	144	9	215
425014	BEIMERSTETTEN	3	14	15	1033	13	333	3	306
425017	BERGHUELEN	10	29	49	1538	46	609	16	236
425019	BERNSTADT	9	32	15	459	12	153	10	67
425020	BLAUBEUREN,STADT	30	151	94	3596	70	1335	21	177
425141	BLAUSTEIN	21	91	45	1332	35	514	13	2096
425022	BOERSLINGEN	3	6	9	583	9	220	3	12
425024	BREITINGEN	2	.	10	412	8	173	5	626
425028	DIETENHEIM,STADT	14	53	23	1122	19	385	8	37
425031	DORNSTADT	10	31	74	2992	55	918	5	28
425033	EHINGEN(DONAU),STADT	58	285	294	11866	253	4616	45	689
425035	EMERINGEN	3	19	9	273	9	126	-	-
425036	EMERKINGEN	5	32	19	670	13	246	5	55
425039	ERBACH	16	76	65	2221	53	804	12	677
425050	GRIESINGEN	6	21	17	390	11	116	3	37
425052	GRUNDSHEIM	1	.	5	243	5	109	-	-
425055	HAUSEN AM BUSSEN	2	.	13	429	11	152	1	.
425139	HERLODSTATT	13	71	30	1234	24	448	6	658
425062	HOLZKIRCH	-	-	17	695	14	284	2	.
425064	HUETTISHEIM	5	22	17	957	15	321	1	.
425137	ILLERKIRCHBERG	5	23	23	958	22	362	6	117
425066	ILLERRIEDEN	7	36	21	821	17	268	2	.
425071	LAICHINGEN,STADT	38	152	106	3267	88	1212	34	1021
425072	LANGENAU,STADT	27	101	113	5513	86	1920	23	398
425073	LAUTERACH	3	9	18	449	14	173	1	.
425075	LONSEE	25	167	40	1745	33	625	8	151
425079	MERKLINGEN	3	.	36	1158	31	507	5	197
425081	MUNDERKINGEN,STADT	8	28	8	492	8	202	1	.
425083	NEENSTETTEN	5	43	17	317	14	131	10	76

1) Ohne Kleinhaltungen. - 2) 1/2 Jahr und älter:

Schweine				Hühner 1)				Gemeinde- Schlüssel
insgesamt		darunter Zuchtsauen		insgesamt		darunter Legehennen 2)		
Halter	Tiere	Halter	Tiere	Halter	Tiere	Halter	Tiere	
Anzahl								

689	13376	47	702	905	67016	855	50128	417
17	1131	1	.	32	1210	31	1137	417079
64	573	4	23	117	3087	105	2578	417002
15	214	4	41	14	23986	13	8755	417008
5	34	-	-	6	762	6	732	417010
86	1018	3	10	114	5375	112	5312	417013
4	11	-	-	10	187	10	175	417014
3	313	-	-	6	106	6	105	417015
8	34	-	-	7	153	7	153	417016
15	1425	2	.	25	15101	22	15070	417022
14	916	1	.	9	209	7	103	417023
75	475	1	.	115	1772	109	1612	417025
3	.	-	-	2	.	2	.	417029
43	580	1	.	51	809	50	779	417031
-	-	-	-	3	.	3	.	417036
65	917	-	-	106	2053	97	1777	417044
38	180	-	-	46	1008	46	956	417045
10	419	-	-	10	2892	8	2879	417047
24	97	-	-	39	700	36	608	417051
1	.	-	-	4	46	4	46	417052
124	1917	17	178	118	3818	112	3708	417054
7	1296	2	.	12	1640	12	1637	417057
8	179	2	.	10	692	10	687	417063
3	8	-	-	5	48	5	41	417071
45	1585	8	112	39	1165	37	1102	417075
12	42	1	.	5	135	5	115	417078

REGION DONAU - ILLER

5219	446506	2040	63403	4620	858353	4344	297447	42
123	17986	45	1561	132	7523	130	7102	421
123	17986	45	1561	132	7523	130	7102	421000
2626	258944	1152	37180	2222	437047	2083	135256	425
96	13080	44	2099	82	1749	80	1661	425002
21	1840	7	195	12	218	12	214	425004
32	2194	7	174	37	17158	35	2627	425005
78	9363	32	1203	69	25754	66	2947	425008
33	2290	13	185	36	8636	33	611	425011
34	3238	19	498	37	1161	37	1124	425013
25	1298	9	231	29	813	29	804	425140
12	1326	5	110	15	25872	14	572	425014
64	4160	33	686	50	21150	43	1051	425017
28	4588	16	714	30	15478	30	15422	425019
111	8341	21	551	133	17651	129	3521	425020
78	9082	19	680	60	11241	57	3488	425141
8	891	2	.	13	7365	11	296	425022
8	806	4	21	7	99	7	99	425024
27	790	12	95	7	206	7	206	425028
97	9988	20	384	97	34918	96	11847	425031
388	41499	218	7532	287	10142	250	6688	425033
12	1446	9	211	9	159	9	159	425035
31	3178	27	660	10	296	10	294	425036
131	20853	88	3558	93	32901	87	23832	425039
36	1923	22	260	29	406	29	378	425050
19	1791	10	374	7	114	-	-	425052
16	2346	15	508	11	267	9	197	425055
47	1486	8	155	44	818	39	709	425139
15	1253	5	138	8	1012	8	942	425062
20	3133	14	368	17	305	16	289	425064
28	2403	10	377	27	1779	27	1754	425137
24	2097	9	263	22	3646	21	3588	425066
144	8399	38	1562	154	23028	130	2567	425071
124	15342	39	1640	105	3959	96	3495	425072
30	1221	14	298	26	397	25	359	425073
76	16276	39	1848	56	56872	50	4855	425075
42	2386	13	321	43	799	43	736	425079
12	881	5	87	11	5402	11	3400	425081
27	1752	12	272	26	522	26	517	425083

Gemeinde- schlüssel	Gemeinde Stadtkreis/Landkreis Region Regierungsbezirk Land	Pferde		Rindvieh				Schafe	
		insgesamt		insgesamt		darunter Milchkühe		insgesamt	
		Halter	Tiere	Halter	Tiere	Halter	Tiere	Halter	Tiere
		Anzahl							
NOCH LKR ALB-DONAU-KREIS									
425084	NELLINGEN	20	131	40	1261	32	512	6	37
425085	NERENSTETTEN	1	.	21	990	20	401	2	.
425088	OBERDISCHINGEN	2	.	6	153	4	58	3	27
425090	OBERMARCHTAL	12	32	50	2559	41	978	2	.
425091	OBERSTADION	12	39	41	1277	32	373	4	165
425092	OELLINGEN	6	16	20	799	18	258	9	78
425093	OEPFINGEN	7	20	9	192	7	66	1	.
425097	RAMMINGEN	12	36	18	749	9	155	17	239
425098	RECHTENSTEIN	.	.	4	63	3	33	.	.
425104	ROTTENACKER	8	20	22	779	15	196	3	41
425108	SCHELKLINGEN,STADT	30	124	96	2870	72	1042	17	168
425110	SCHNUEPFLINGEN	3	7	23	1165	21	432	2	.
425112	SETZINGEN	5	12	18	769	14	280	11	69
425138	STAIG	6	17	29	1296	22	377	3	24
425123	UNTERMARCHTAL	2	.	6	309	5	98	3	48
425124	UNTERSTADION	1	.	16	681	12	159	.	.
425125	UNTERWACHINGEN	1	.	7	314	7	130	.	.
425130	WEIDENSTETTEN	3	13	25	1106	22	434	5	735
425134	WESTERHEIM	10	65	42	1268	29	495	8	61
425135	WESTERSTETTEN	4	6	13	837	11	231	4	28
426	LKR BIBERACH	813	3062	2592	127988	2098	46646	310	5775
426001	ACHSTETTEN	8	21	57	3114	43	1030	8	67
426005	ALLESHAUSEN	4	12	23	816	19	297	2	.
426006	ALLMANNSWEILER	9	41	11	485	8	196	2	.
426008	ALTHEIM	17	77	15	611	10	257	3	17
426011	ATTENWEILER	16	51	74	3151	60	1150	12	184
426013	BAD BUCHAU,STADT	8	50	20	917	12	198	1	.
426014	BAD SCHUSSENRIED,STADT	42	185	101	4754	81	1640	12	1158
426019	BERKHEIM	11	28	49	3125	37	1068	8	96
426020	BETZENWEILER	6	25	26	1177	14	342	.	.
426021	BIBERACH A.D.RISZ,ST.	39	235	120	6008	98	2186	13	400
426028	BURGRIEDEN	13	40	30	1374	24	464	11	425
426031	OETTINGEN AN DER ILLER	8	20	28	1593	23	559	3	20
426035	DUERMENTINGEN	14	33	41	1745	33	612	3	13
426036	DUERNAU	7	26	12	569	10	166	1	.
426038	EBERHARDZELL	48	170	145	8390	121	3050	18	255
426043	ERLENMOOS	18	57	61	3029	58	1309	3	7
426044	EROLZHEIM	17	71	54	2525	47	985	6	25
426045	ERTINGEN	22	85	60	1999	50	598	10	168
426135	GUTENZELL-HUERBEL	28	93	63	3229	50	1185	5	94
426058	HOCHDORF	10	21	38	2375	34	947	3	13
426062	INGOLDINGEN	37	112	105	6125	83	1893	6	111
426064	KANZACH	4	21	14	646	10	183	.	.
426065	KIRCHBERG AN DER ILLER	8	17	26	1238	20	486	1	.
426066	KIRCHDORF AN DER ILLER	7	28	56	4142	50	1706	2	.
426067	LANGENENSINGEN	21	87	92	3263	70	1135	18	292
426070	LAUPHEIM,STADT	35	123	79	3305	58	979	14	413
426071	MASELHEIM	25	74	82	3699	61	1375	7	94
426073	MIETINGEN	17	73	74	3027	54	1000	12	129
426074	MITTELBIBERACH	21	56	50	2512	40	909	4	36
426078	MOOSBURG	1	.	4	87	3	33	.	.
426087	OCHSENHAUSEN,STADT	50	261	136	7584	111	2937	19	138
426090	OGGELSHAUSEN	5	10	14	562	12	170	3	13
426097	RIEDLINGEN,STADT	19	79	70	2697	56	903	13	154
426100	ROT AN DER ROT	43	130	172	8708	160	4044	13	128
426134	SCHEMMERHOFEN	34	122	102	5797	81	1778	10	393
426108	SCHWENDI	31	141	71	3049	54	1064	13	64
426109	SEEKIRCH	1	.	7	389	5	118	1	.
426113	STEINHAUSEN A.D.ROTTUM	17	76	90	3839	78	1728	9	209
426117	TANNHEIM	16	40	40	2512	38	1018	4	59
426118	TIEFENBACH	5	24	19	675	17	279	.	.
426120	UMMENDORF	16	72	37	2237	28	791	12	153
426121	UNLINGEN	11	20	51	2708	37	931	2	.
426124	UTTENWEILER	23	71	100	4679	82	1676	14	100
426125	WAIN	5	30	27	1183	19	411	4	16
426128	WARTHAUSEN	16	49	46	2339	39	860	5	54

Schweine				Hühner 1)				Gemeinde- Schlüssel
insgesamt		darunter Zuchtsauen		insgesamt		darunter Legehennen 2)		
Halter	Tiere	Halter	Tiere	Halter	Tiere	Halter	Tiere	
Anzahl								

NOCH LKR ALB-DONAU-KREIS

46	5114	20	459	67	972	67	970	425084
19	1973	3	66	15	332	15	332	425085
28	3996	15	1088	12	1236	12	1236	425088
57	7412	43	1471	38	747	38	736	425090
72	8058	37	1256	30	16743	26	15205	425091
24	3403	17	381	18	1419	18	714	425092
19	2713	15	402	16	235	16	234	425093
25	731	4	45	27	486	27	479	425097
7	176	2	.	5	58	5	58	425098
26	1184	9	128	20	408	20	384	425104
116	3925	32	505	127	2526	125	2328	425108
29	2373	24	482	26	1053	25	994	425110
25	798	7	155	24	536	24	441	425112
34	2298	17	474	25	466	24	416	425138
8	651	7	133	9	1527	9	1483	425123
23	4322	20	792	7	6088	7	4888	425124
11	1754	8	394	-	-	-	-	425125
18	1219	5	162	20	408	20	408	425130
49	1448	3	.	28	35861	26	2573	425134
16	2456	6	187	9	33653	7	128	425135
2470	169576	843	24662	2266	413783	2131	155089	426
68	4496	42	796	53	3135	50	2993	426001
28	1418	15	311	24	346	24	346	426005
12	670	4	147	9	164	9	150	426006
27	3478	14	562	13	207	13	187	426008
87	7271	46	1380	55	1933	43	1435	426011
20	2544	8	190	16	293	16	293	426013
54	1794	15	275	73	39550	65	4383	426014
33	2753	6	182	32	7896	32	3155	426019
32	2295	9	322	25	417	25	417	426020
102	8015	34	953	110	7274	106	6886	426021
47	5832	16	374	38	1672	35	1100	426028
12	174	-	-	19	427	17	390	426031
59	4391	17	495	47	1437	38	1175	426035
13	4166	8	1000	9	137	8	104	426036
97	2850	29	337	116	2874	112	2575	426038
51	633	14	72	61	1487	60	1422	426043
38	1056	6	68	44	789	40	697	426044
85	7061	38	1178	75	1829	74	1754	426045
57	2148	7	501	55	1199	54	1138	426135
20	928	-	-	31	1416	31	1415	426058
66	3215	17	644	72	1463	70	1384	426062
13	2183	8	489	8	114	8	114	426064
17	1534	4	210	18	89217	16	17325	426065
28	3347	11	589	27	720	27	703	426066
119	7770	43	932	99	3187	82	2159	426067
138	16682	59	1475	107	18399	101	8726	426070
73	1555	15	364	87	2275	84	2102	426071
88	2923	32	599	76	2499	72	1522	426073
29	1246	10	249	28	677	26	645	426074
5	388	-	-	3	60	3	60	426078
104	2545	14	424	120	2796	112	2446	426087
13	436	-	-	17	354	17	354	426090
126	13662	67	2358	104	147055	102	55454	426097
88	1145	7	.	106	5132	100	4825	426100
124	6368	57	1218	87	10754	78	1939	426134
110	5932	31	828	66	3758	58	2766	426108
15	1947	8	357	4	76	4	73	426109
64	1455	5	116	82	2442	82	1953	426113
19	863	3	95	24	29938	23	432	426117
25	1178	5	80	26	365	26	362	426118
20	1416	2	.	27	528	27	423	426120
60	7605	29	941	45	1973	44	1924	426121
122	14904	69	2806	74	2873	67	2807	426124
25	3618	12	448	14	9242	14	9229	426125
37	1686	7	202	40	3404	36	3347	426128

Gemeinde- schlüssel	Gemeinde Stadtkreis/Landkreis Region Regierungsbezirk Land	Pferde		Rindvieh				Schafe	
		Insgesamt		Insgesamt		darunter Milchkühe		Insgesamt	
		Halter	Tiere	Halter	Tiere	Halter	Tiere	Halter	Tiere
		Anzahl							
REGION BODENSEE - OBERSCHWABEN									
43	RG BODENSEE-OBERSCHW.	2050	8566	6484	271075	5400	122203	806	17262
435	LKR BODENSEE-KREIS	418	1995	1116	36520	885	16057	169	4327
435005	BERMATINGEN	8	49	24	706	16	236	8	96
435010	DAISENDORF	2	.	4	151	1	.	2	.
435067	DEGGENHAUSERTAL	38	170	143	4111	97	1563	30	261
435013	ERISKIRCH	6	10	15	407	13	232	2	.
435015	FRICKINGEN	6	25	43	1499	38	638	3	23
435016	FRIEDRICHSHAFEN,STADT	61	451	105	3557	91	1888	8	42
435018	HAGNAU AM BODENSEE	.	.	1	.	1	.	.	.
435020	HEILIGENBERG	23	73	62	2090	51	804	11	111
435024	IMMENSTADT AM BODENSEE	6	18	4	.	2	.	.	.
435029	KRESSBRONN AM BODENSEE	19	83	46	1481	43	810	4	84
435030	LANGENARGEN	8	22	8	148	6	91	3	25
435034	MARKDORF,STADT	18	100	51	1861	40	787	8	137
435035	MECKENBEUREN	36	170	52	1867	43	710	8	596
435036	MEERSBURG,STADT	6	36	12	353	8	109	2	.
435042	NEUKIRCH	23	109	86	3352	77	1973	12	206
435045	OBERTOURINGEN	19	51	38	953	33	474	4	28
435047	OWINGEN	11	61	65	2198	46	819	5	112
435052	SALEM	20	97	77	2918	55	871	11	1857
435053	SIPPLINGEN	1	.	4	66	3	22	2	.
435054	STETTEN	1	.	3	93	2	.	1	.
435057	TETTANANG,STADT	74	216	167	4854	144	2723	21	199
435059	UEBERLINGEN,STADT	28	229	94	3226	67	1092	16	273
435066	UHLINGEN-MUEHLHOFEN	4	8	12	530	8	125	8	146
436	LKR RAVENSBURG	1184	4637	3736	177730	3276	86167	386	6169
436001	ACHBERG	6	33	34	1742	29	904	2	.
436003	AICHSTETTEN	21	76	72	4430	68	2160	6	64
436004	AITRACH	13	46	33	2086	31	978	2	.
436005	ALTSHAUSEN	4	9	22	1215	17	451	4	76
436006	AMTZELL	36	112	101	4900	96	2874	14	257
436094	ARGENBUHL	49	147	277	10876	256	6374	13	201
436008	AULENDORF,STADT	39	246	66	3764	49	1271	18	393
436009	BAD WALDSEE,STADT	75	382	204	11601	176	4660	23	845
436010	BAD WÜRZACH,STADT	123	556	425	24464	385	11231	40	1430
436011	BÄTENFURT	15	85	24	1379	19	449	6	301
436012	BAINDT	15	51	30	1726	27	680	2	.
436013	BERG	20	72	58	2953	50	1351	10	120
436014	BERGATREUTE	23	102	73	3825	64	1613	6	71
436018	BODNEGG	16	78	92	3187	83	1841	11	157
436019	BOMS	7	52	18	881	13	286	7	118
436024	EBENWEILER	2	.	20	940	14	309	4	56
436093	EBERSBACH-MUSBACH	22	81	47	2463	37	930	4	16
436027	EICHSTEGEN	12	40	28	1383	19	471	2	.
436032	FLEISCHWANGEN	4	10	19	625	14	273	2	.
436096	FRONREUTE	28	155	96	5513	82	2320	13	104
436039	GRÜENKRAUT	20	46	44	1914	39	942	8	49
436040	GUGGENHAUSEN	8	24	19	788	10	267	3	20
436095	HÖRGENZELL	59	180	155	5594	126	2508	16	96
436047	HOSZKIRCH	8	31	19	966	16	352	4	61
436049	ISNY IM ALLGÄU,STADT	60	188	142	6337	130	3316	16	94
436052	KISZLEGG	76	206	266	12523	239	6709	21	208
436053	KÖENIGSSEGGWALD	.	.	5	178	4	51	.	.
436055	LEUTKIRCH I. ALLGÄU,ST	118	416	478	22292	432	11893	33	240
436064	RAVENSBURG,STADT	67	319	159	6379	137	3030	18	188
436067	RIEDHAUSEN	1	.	15	644	14	308	1	.
436069	SCHLIER	21	53	65	2687	55	1392	9	90
436077	UNTERWALDHAUSEN	2	.	8	366	6	119	1	.
436078	VOGT	22	90	61	1981	47	1055	9	73
436079	WALDBURG	23	99	56	1768	51	1035	7	59
436081	WANGEN I. ALLGÄU,STADT	100	384	310	13896	270	7701	28	262
436082	WEINGARTEN,STADT	10	70	7	387	6	184	3	70
436083	WILHELMSDORF	18	33	77	3440	66	1401	10	238
436085	WOLFEGG	26	69	64	2913	59	1563	3	28
436087	WOLPERTSWENDE	15	78	47	2124	40	915	7	68

Schweine				Hühner 1)				Gemeinde- Schlüssel
insgesamt		darunter Zuchtsauen		insgesamt		darunter Legehennen 2)		
Halter	Tiere	Halter	Tiere	Halter	Tiere	Halter	Tiere	
Anzahl								

REGION BODENSEE - O B E R S C H W A B E N

3953	202292	1119	26585	4415	475804	4187	272405	43
720	32646	129	2509	859	66489	806	40864	435
20	472	1	.	24	511	23	473	435005
3	.	.	.	1	.	.	.	435010
113	8113	22	532	115	4221	113	3984	435067
8	12	.	.	14	193	13	186	435013
56	2707	12	116	38	1018	38	1018	435015
49	716	4	56	110	7110	103	6858	435016
1	.	.	.	1	.	1	.	435018
49	538	6	54	63	1283	60	1124	435020
5	15	.	.	9	109	9	102	435024
10	28	.	.	20	14026	20	13649	435029
6	10	.	.	7	286	7	236	435030
41	2059	10	324	20	364	19	351	435034
15	1305	2	.	47	684	44	564	435035
7	60	1	.	15	242	14	190	435036
32	153	9	69	44	642	43	617	435042
30	1268	5	79	44	819	42	728	435045
41	3707	13	432	30	669	29	635	435047
84	5212	20	202	66	27864	63	5176	435052
5	10	.	.	4	63	3	.	435053
8	28	.	.	6	146	6	139	435054
57	164	3	14	87	1903	76	1074	435057
70	5064	16	339	83	3418	69	3006	435059
10	994	5	96	11	896	11	716	435066
1486	68120	433	10877	2083	201904	1978	118922	436
6	309	3	57	7	4266	3	4225	436001
20	123	3	20	34	5570	32	5526	436003
4	.	.	.	17	373	17	366	436004
13	645	2	.	13	740	13	734	436005
41	1988	20	281	59	1185	50	899	436006
61	612	8	52	142	1985	131	1658	436094
36	5689	11	572	48	16291	46	15657	436008
98	3830	19	753	143	14061	135	13755	436009
167	1548	18	235	262	5717	252	5275	436010
12	178	3	27	27	1468	27	1447	436011
16	1822	4	578	14	309	13	254	436012
26	1145	6	251	36	11586	33	10720	436013
29	2445	8	389	38	2233	35	2075	436014
41	1733	12	306	44	2392	41	1998	436018
16	1705	6	368	17	422	17	411	436019
8	245	2	.	11	3160	11	3160	436024
28	5561	12	1002	33	4341	32	4222	436093
19	1501	3	.	12	25952	12	6652	436027
14	965	8	197	15	252	15	244	436032
54	3254	19	698	54	9468	54	5209	436096
14	1248	3	.	34	634	33	592	436039
8	1072	4	133	5	61	5	.	436040
110	5544	40	1169	91	1654	86	1499	436095
10	1760	5	95	1	.	.	.	436047
28	327	4	23	66	32450	64	914	436049
77	1469	26	296	130	3781	123	3615	436052
7	1965	5	333	436053
115	1805	37	277	218	4953	207	4483	436055
62	3798	19	350	101	9446	97	9280	436064
19	4028	14	781	4	2040	4	2040	436067
35	770	5	69	33	5610	32	2429	436069
10	1237	3	83	2	.	2	.	436077
21	108	5	16	35	695	34	657	436078
30	131	4	7	30	492	29	456	436079
117	4062	50	570	162	22705	154	3227	436081
3	.	.	.	8	224	6	165	436082
59	1885	30	394	60	2006	60	1990	436083
21	83	3	9	34	820	30	741	436085
31	487	9	116	43	2432	43	2236	436087

Gemeinde- schlüssel	Gemeinde Stadtkreis/Landkreis Region Regierungsbezirk Land	Pferde		Rindvieh				Schafe	
		Insgesamt		Insgesamt		darunter Milchkühe		Insgesamt	
		Halter	Tiere	Halter	Tiere	Halter	Tiere	Halter	Tiere
		Anzahl							
437	LKR SIGMARINGEN	448	1934	1632	56825	1239	19979	251	6766
437005	BEURON	1	.	12	760	9	274	3	131
437008	BINGEN	8	50	29	1191	23	370	2	.
437031	GAMHERTINGEN,STADT	9	46	59	1494	28	336	7	74
437044	HERBERTINGEN	19	65	78	2645	46	758	13	93
437124	HERDWANGEN-SCHOENACH	29	175	67	2596	55	880	10	187
437047	HETTINGEN,STADT	6	21	57	1885	33	554	3	19
437053	HOHENTENGEN	25	113	83	2819	68	970	11	173
437056	ILLMENSEE	16	66	54	1679	41	637	6	114
437059	INZIGKOFEN	12	73	34	1126	22	388	4	958
437065	KRAUCHENWIES	15	46	57	2091	47	795	6	89
437072	LEIBERTINGEN	10	26	73	1710	54	628	9	329
437076	MENGEN,STADT	28	68	87	2377	65	854	11	221
437078	MESZKIRCH,STADT	21	114	101	3591	68	1205	31	329
437082	NEUFRA	12	57	16	542	12	118	5	333
437086	OSTRACH	44	164	134	6778	117	2470	22	177
437088	PFULLENDORF,STADT	36	214	134	5257	103	1924	12	248
437123	SAULDORF	17	58	120	3540	108	1468	7	36
437100	SAULGAU,STADT	64	293	159	7281	128	2752	27	1196
437101	SCHEER,STADT	11	32	26	619	17	210	5	26
437102	SCHWENNINGEN	2	.	35	522	24	156	5	168
437104	SIGMARINGEN,STADT	16	64	41	1010	29	351	11	280
437105	SIGMARINGENDORF	3	11	14	354	8	113	2	.
437107	STETTEN A.KALTEN MARKT	13	55	54	1254	43	470	17	1366
437114	VERINGENSTADT,STADT	8	53	33	780	28	289	9	98
437118	WALD	23	56	75	2924	63	1009	13	96

Schweine				Hühner 1)				Gemeinde- Schlüssel
insgesamt		darunter Zuchtsauen		insgesamt		darunter Legehennen 2)		
Halter	Tiere	Halter	Tiere	Halter	Tiere	Halter	Tiere	
Anzahl								
1747	101526	557	13199	1473	207411	1403	112619	437
4	89	1	.	7	1729	7	1069	437005
32	3524	13	826	26	441	26	397	437008
80	3956	22	607	65	1109	57	996	437031
87	6911	50	922	71	1392	70	1313	437044
47	2688	15	412	42	1555	39	1440	437124
64	2748	16	355	32	581	31	561	437047
93	3310	51	520	72	4526	71	4310	437053
38	1311	13	206	42	758	42	716	437056
39	1307	10	176	32	22538	31	19391	437059
72	3010	18	488	70	1579	68	1547	437065
109	3110	29	263	98	1728	96	1674	437072
96	4003	25	243	90	1839	81	1590	437076
117	7554	54	1342	92	5748	90	5643	437078
16	226	2	.	21	27962	11	27778	437082
123	15567	41	1968	90	35006	87	27749	437086
139	10286	40	1323	133	5022	132	4863	437088
109	5008	52	896	75	1217	72	1071	437123
185	17328	52	1606	159	3494	154	3246	437100
31	614	5	47	30	536	28	461	437101
48	391	6	13	35	488	35	474	437102
41	1727	3	.	42	1023	40	983	437104
15	110	-	-	10	280	10	258	437105
59	1891	6	82	53	892	53	847	437107
28	737	8	107	9	3185	9	3180	437114
75	4120	25	586	77	82783	63	1062	437118

3. Nutztierhaltung in den Bezirken der Ämter für Landwirtschaft, Landschafts- und Bodenkultur in Baden-Württemberg 1994

Amt für Landwirtschaft, Landschafts- u. Bodenkultur Regierungsbezirk, Land	Pferde insgesamt		Rindvieh insgesamt		Darunter Milchkühe		Schafe insgesamt	
	Halter	Tiere	Halter	Tiere	Halter	Tiere	Halter	Tiere
	Anzahl							
Herrenberg	360	2 721	445	13 139	317	4 460	110	5 957
Nürtingen	348	2 394	584	16 119	373	4 689	223	12 029
Göppingen	281	1 737	959	39 734	745	14 095	309	12 875
Ludwigsburg	397	2 621	683	24 908	501	7 957	140	5 593
Backnang	402	2 200	1 101	33 198	830	10 633	209	7 649
Heilbronn	268	1 502	513	16 895	389	5 771	168	7 216
Eppingen	160	813	269	9 772	186	3 082	53	1 485
Ohringen	293	1 226	1 091	32 232	766	10 805	274	5 092
Schwäbisch Hall	319	1 176	1 209	38 608	874	13 449	288	4 175
Blaufelden	269	1 125	1 388	49 023	1 121	16 146	280	6 321
Tauberbischofsheim	132	525	339	11 727	218	2 757	79	3 309
Bad Mergentheim	162	710	881	26 891	686	9 030	155	2 686
Heidenheim	199	1 163	630	30 405	506	10 449	169	8 757
Ellwangen	434	2 472	1 792	70 874	1 399	23 311	359	8 663
Schwäbisch Gmünd	263	1 424	902	31 638	660	10 936	161	3 046
Regierungsbezirk Stuttgart	4 287	23 809	12 786	445 163	9 571	147 570	2 977	94 853
Karlsruhe	394	2 273	273	4 809	132	1 211	98	3 945
Bruchsal	284	1 152	212	6 095	102	1 841	75	1 369
Bühl	228	1 211	294	4 049	156	1 066	125	5 202
Mosbach	196	976	497	17 965	360	5 818	140	2 388
Buchen	195	1 087	532	21 184	345	6 319	120	3 616
Ladenburg	320	2 464	216	9 588	124	2 926	47	1 012
Sinsheim	328	1 848	379	14 320	233	3 780	133	6 264
Wildberg	291	1 631	758	16 234	551	5 749	202	8 748
Pforzheim	347	1 961	375	13 286	235	3 903	131	3 418
Horb	220	1 177	863	17 611	564	5 900	188	6 522
Regierungsbezirk Karlsruhe	2 803	15 780	4 399	125 141	2 802	38 513	1 259	42 484
Freiburg	483	2 199	980	22 897	658	8 069	305	12 770
Titisee-Neustadt	152	581	639	15 728	474	6 648	71	1 785
Emmendingen-Hochburg	328	1 105	1 108	22 007	705	6 102	254	4 457
Offenburg	572	2 009	1 431	23 338	971	7 201	371	5 266
Haslach	172	520	1 353	21 189	986	7 597	175	2 927
Rottweil	261	1 169	1 306	28 731	975	9 166	195	8 836
Donaueschingen	298	1 469	1 458	41 272	1 149	15 630	174	4 941
Tuttlingen	188	871	569	19 700	409	6 540	96	7 373
Stockach	282	1 676	835	35 478	631	11 901	131	4 207
Lörrach	335	1 650	1 108	22 396	723	6 826	246	5 492
Waldshut-Tiengen	428	2 095	1 905	46 393	1 244	14 283	319	7 136
Regierungsbezirk Freiburg	3 499	15 344	12 692	299 129	8 925	99 963	2 337	65 190
Münsingen	459	3 051	1 178	39 272	867	12 855	258	20 305
Rottenburg	234	1 572	323	8 057	209	2 505	117	6 860
Balingen	346	1 944	488	14 992	274	4 275	254	16 525
Ulm	322	1 576	1 085	45 165	870	16 078	271	8 006
Ehingen	256	1 085	957	34 623	770	12 733	160	3 827
Biberach	594	2 211	1 912	99 209	1 569	36 912	225	3 755
Riedlingen	219	851	680	28 779	529	9 734	85	2 020
Tettnang	246	1 112	517	16 619	450	8 901	62	1 202
Überlingen	172	883	599	19 901	435	7 156	107	3 125
Ravensburg	534	2 314	1 473	68 690	1 234	29 409	199	3 245
Leutkirch	275	1 094	1 008	53 872	916	26 262	81	1 785
Wangen	375	1 229	1 255	55 168	1 126	30 496	106	1 139
Pfullendorf	214	972	871	28 414	674	10 298	136	4 346
Saulgau	234	962	761	28 411	565	9 681	115	2 420
Regierungsbezirk Tübingen	4 480	20 856	13 107	541 172	10 488	217 295	2 176	78 560
Baden-Württemberg	15 069	75 789	42 984	1 410 605	31 786	503 341	8 749	281 087

1) Ohne Kleinhaltungen. — 2) 1/2 Jahr und älter.

Schweine insgesamt		Darunter Zuchtsauen		Hühner ¹⁾ insgesamt		Darunter Legehennen ²⁾		Amt für Landwirtschaft, Landschafts- u. Bodenkultur, Regierungsbezirk, Land
Halter	Tiere	Halter	Tiere	Halter	Tiere	Halter	Tiere	
Anzahl								
437	23 366	73	2 376	926	69 910	884	62 658	Herrenberg
364	12 507	24	661	860	128 455	819	120 812	Nürtingen
595	26 759	138	2 283	817	276 409	793	206 402	Göppingen
536	47 940	107	4 408	956	200 158	909	127 414	Ludwigsburg
712	27 467	99	2 138	1 365	168 026	1 284	115 277	Backnang
548	29 324	110	3 586	969	101 237	885	79 696	Heilbronn
346	28 083	89	2 841	414	338 317	386	291 097	Eppingen
1 341	202 260	684	32 379	1 315	149 761	1 282	122 126	Öhringen
1 330	187 522	753	35 618	1 271	78 465	1 195	33 549	Schwäbisch Hall
1 681	257 550	1 036	43 243	1 518	72 737	1 448	47 909	Blaufelden
801	31 885	160	3 872	630	21 919	593	19 025	Tauberbischofsheim
1 220	121 864	635	22 632	1 131	30 293	1 075	27 850	Bad Mergentheim
618	52 462	215	6 278	661	55 384	627	38 418	Heidenheim
1 626	95 136	524	16 393	1 783	185 748	1 717	98 708	Eilwangen
531	18 837	71	2 378	808	45 807	761	37 136	Schwäbisch Gmünd
12 686	1 162 962	4 718	181 086	15 424	1 922 626	14 678	1 428 077	Regierungsbezirk Stuttgart
320	9 953	33	1 195	593	100 033	568	86 608	Karlsruhe
311	9 571	31	916	444	17 971	418	15 781	Bruchsal
346	9 760	25	507	540	18 322	491	16 707	Bühl
593	19 699	105	3 175	467	62 580	442	35 238	Mosbach
710	26 336	139	2 538	576	63 331	530	28 268	Buchen
250	13 893	41	956	321	113 683	299	86 915	Ladenburg
466	28 211	100	3 192	475	71 026	436	51 338	Sinsheim
590	9 910	41	658	1 223	76 444	1 160	68 084	Wildberg
300	8 179	23	776	702	41 256	657	38 005	Pforzheim
641	17 245	61	2 021	884	44 922	843	41 630	Horb
4 527	152 757	599	15 934	6 225	609 568	5 844	468 574	Regierungsbezirk Karlsruhe
1 137	18 011	178	2 035	1 355	68 629	1 271	59 602	Freiburg
392	2 947	39	279	343	11 492	320	11 031	Titisee-Neustadt
1 119	17 488	172	1 142	1 196	55 401	1 119	48 766	Emmendingen-Hochburg
1 975	38 593	216	3 971	2 270	130 524	2 135	116 389	Offenburg
1 317	7 552	199	903	1 078	25 919	1 039	22 004	Haslach
1 204	36 776	129	3 863	1 293	102 774	1 226	70 388	Rottweil
1 067	28 097	180	2 710	940	59 059	897	43 780	Donaueschingen
574	11 660	61	1 004	513	32 553	469	29 447	Tuttlingen
687	28 137	117	2 043	779	62 247	758	59 383	Stockach
695	10 560	39	698	838	46 593	791	38 589	Lörrach
1 198	21 154	114	2 302	1 018	58 384	973	54 908	Waldshut-Tiengen
11 365	220 975	1 444	20 950	11 623	653 576	10 998	554 287	Regierungsbezirk Freiburg
1 127	35 086	185	4 712	1 396	155 715	1 280	136 732	Münsingen
473	18 583	43	1 453	787	65 052	737	52 562	Rottenburg
689	13 376	47	702	905	67 016	855	50 128	Balingen
1 350	141 348	501	14 822	1 287	303 244	1 238	72 775	Ulm
1 399	135 582	696	23 919	1 067	141 326	975	69 583	Ehingen
1 642	91 686	486	12 219	1 595	213 346	1 506	82 973	Biberach
828	77 890	357	12 443	671	200 437	625	72 116	Riedlingen
207	3 656	23	337	373	25 663	348	23 912	Tettnang
513	28 990	106	2 172	486	40 826	458	16 952	Überlingen
808	55 674	256	9 041	917	117 404	881	87 336	Ravensburg
306	3 488	58	532	531	16 613	508	15 650	Leutkirch
372	8 958	119	1 304	635	67 887	589	15 936	Wangen
912	42 602	272	5 979	808	127 340	778	41 038	Pfullendorf
835	58 924	285	7 220	665	80 071	625	71 581	Saulgau
11 461	715 843	3 434	96 855	12 123	1 621 940	11 403	809 274	Regierungsbezirk Tübingen
40 039	2 252 537	10 195	314 825	45 395	4 807 709	42 923	3 260 212	Baden-Württemberg