



Statistische Berichte Baden-Württemberg

Artikel-Nr. 3941 22001

Finanzen und Steuern

L IV 1 - j/22

Fachauskünfte: (0711) 641-27 73

28.06.2024

Umsätze und ihre Besteuerung 2022

Vorbemerkungen

Allgemeines

Der Begriff „Unternehmer“ wird in diesem Statistischen Bericht entsprechend dem Umsatzsteuergesetz verwendet. Er umfasst neben natürlichen Personen hier auch Personengesellschaften, Kapitalgesellschaften, Körperschaften und andere Einrichtungen des öffentlichen Rechts, Stiftungen, etc. Er geht somit über den allgemeinen Gebrauch dieses Begriffs hinaus. Aus diesem Grund wird im Folgenden auf den gendergerechten Sprachgebrauch verzichtet. Dies trägt auch dazu bei, dass Formulierungen aus dem Umsatzsteuergesetz korrekt wiedergegeben werden.

Nach dem Gesetz über Steuerstatistiken (siehe Seite 59) wird die Umsatzsteuerstatistik seit 1996 jährlich durchgeführt. Hierbei handelt es sich um eine Sekundärstatistik, die aufgrund von anonymisierten Daten aus den Umsatzsteuer-Voranmeldungen der Finanzverwaltung erhoben wird. Durch die Aufbereitung dieses Datenmaterials gewinnt die Umsatzsteuerstatistik im Vergleich zu den anderen Steuerstatistiken, die auf Angaben aus den Veranlagungsunterlagen zurückgreifen, an zeitlicher Aktualität.

Die Ergebnisse der Umsatzsteuerstatistik geben neben Informationen über steuerliche Tatbestände vor allem einen Einblick in die Wirtschaftsstruktur. Mit dem Nachweis der getätigten Umsätze nach wirtschaftlicher, regionaler und Größenklassengliederung lassen sich sowohl volkswirtschaftliche als auch betriebswirtschaftliche Kenntnisse gewinnen. Die Umsatzsteuerstatistik kann deshalb auch als Wirtschaftsstatistik angesehen werden. Als solche wird sie auch vom überwiegenden Teil der Konsumentinnen und Konsumenten genutzt. Sie deckt als einzige Erhebung auch den gesamten Dienstleistungsbereich ab.

Durch die Schaffung des EG-Binnenmarktes zum 01.01.1993 wurde der bisherige umsatzsteuerliche Grenzausgleich im Gemeinschaftsgebiet (steuerliche Befreiung der Ausfuhr und Belastung mit der Umsatzsteuer des Einfuhrstaates) von der Grenze in die Unternehmen bzw. in die Finanzämter verlagert. An die Stelle der Einfuhrumsatzsteuer trat die Versteuerung des innergemeinschaftlichen Erwerbs mit entsprechenden Aufzeichnungspflichten der Unternehmer im Rahmen der Umsatzsteuer-Voranmeldung. Seit dem Berichtsjahr 1994 werden daher sowohl die Lieferungen und Leistungen (entsprechend den bis 1992 ausgewiesenen steuerbaren Umsätzen) als auch die innergemeinschaftlichen Erwerbe in der Umsatzsteuerstatistik ausgewiesen.

Aufbereitung und Auswertung der Statistik erfolgen nach einem bundeseinheitlichen Tabellenprogramm. Dieses vermittelt einen Überblick über die Zahl der Umsatzsteuerpflichtigen, den steuerbaren Umsatz sowie die Umsatzsteuer-Vorauszahlung nach Wirtschaftszweigen, Größenklassen und Rechtsformen. Die Ergebnisse können regional bis zur Gemeindeebene und wirtschaftlich bis zum Wirtschaftszweig (5-stellige Systematik-Nr.) dargestellt werden.

Die Umsatzsteuerstatistik als Sekundärstatistik ist an die steuerrechtlichen Tatbestände gebunden. Sie kann deshalb nicht alle tätigen Unternehmen und den gesamten Umsatz erfassen. Einbezogen werden in die statistische Aufbereitung alle Unternehmen mit Hauptsitz in Baden-Württemberg, die für das Erhebungsjahr monatliche oder vierteljährliche Umsatzsteuer-Voranmeldungen abgeben und einen steuerbaren Umsatz aus Lieferungen und Leistungen von mehr als 22 000 Euro aufweisen.

Unberücksichtigt bleiben Unternehmen, soweit ihre auf die Umsätze des Vorjahres zu entrichtende Steuer nicht mehr als 1 000 Euro betragen hat, und Kleinunternehmer gem. § 19 Abs. 1 Umsatzsteuergesetz (UStG). Von der Abgabe der Voranmeldung befreit sind auch Unternehmen, die nur steuerfreie Umsätze tätigen. Ferner bleiben die land- und forstwirtschaftlichen Betriebe außer Ansatz, für die Vorsteuerbeträge in Höhe der Umsatzsteuer festgesetzt werden.

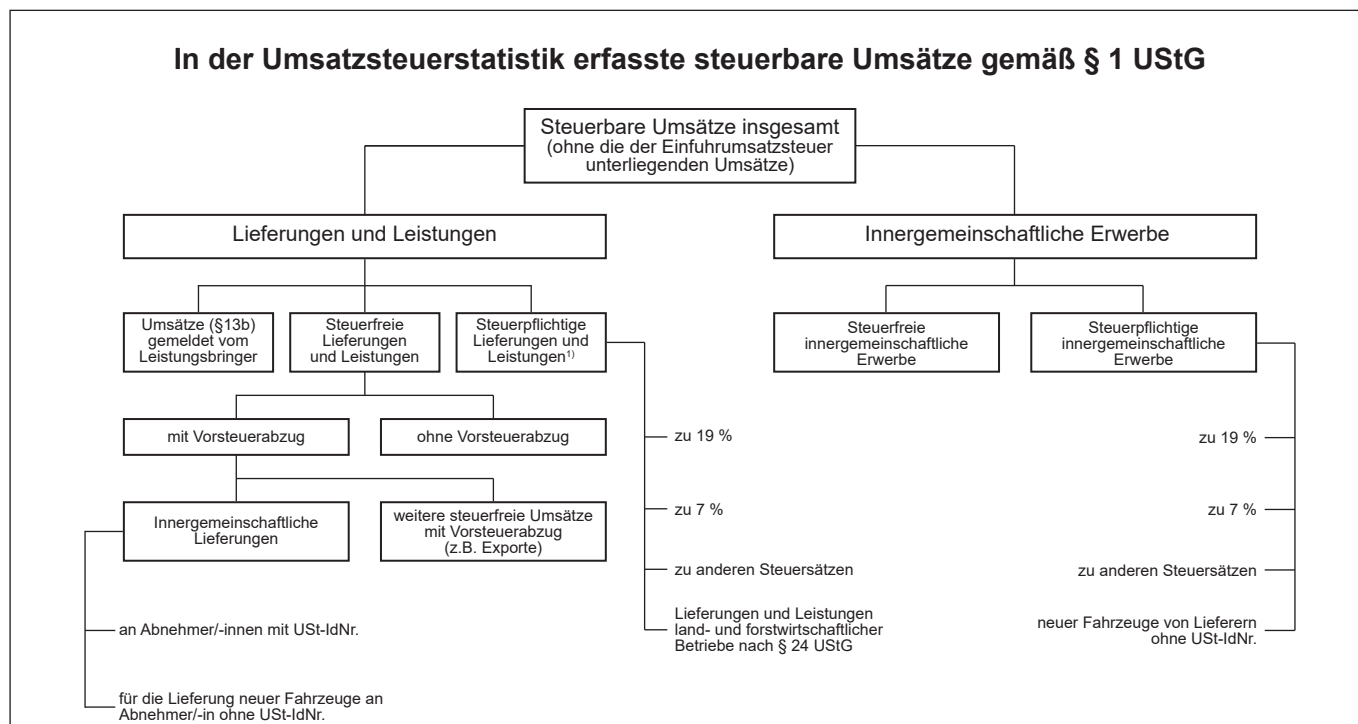
Rechtsgrundlagen (in der jeweils geltenden Fassung):

- Bundesstatistikgesetz (BStatG) vom 22. Januar 1987 (BGBl. I S. 462, 565) in den jeweils gültigen Fassungen.
- Gesetz über Steuerstatistiken (Art. 35 des Jahressteuergesetzes 1996) vom 11. Oktober 1995 (BGBl. I S. 1250) in der jeweils gültigen Fassung.
- Umsatzsteuergesetz (UStG).
- Umsatzsteuer-Durchführungsverordnung (UStDV).
- Umsatzsteuer-Richtlinien (UStR).
- Abgabenordnung (AO).

Zu wichtigen Neuerungen im Berichtsjahr 2022 siehe Seite 59.

Herausgeber und Vertrieb: Statistisches Landesamt Baden-Württemberg, Raiffeisenplatz 5, 70736 Fellbach, Telefon (0711) 641-2866, Fax (0711) 641-134062, E-Mail: poststelle@stala.bwl.de, Internet: www.statistik-bw.de

© Statistisches Landesamt Baden-Württemberg, Fellbach, 2024. Vervielfältigung und Verbreitung, auch auszugsweise, mit Quellenangabe gestattet.



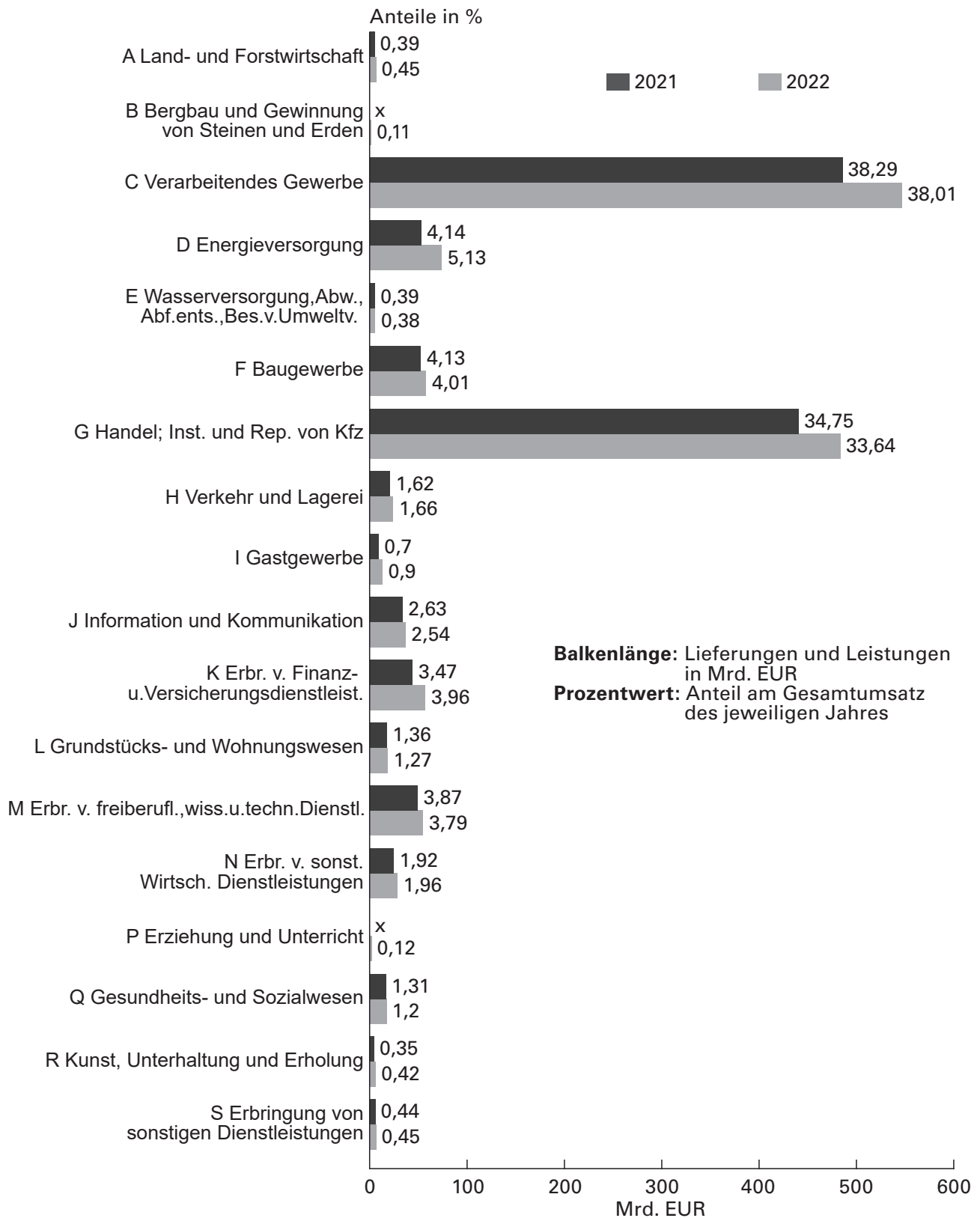
1. Umsatzsteuerpflichtige, steuerbarer Umsatz und Umsatzsteuervorauszahlung in Baden-Württemberg 2003 bis 2022

Jahr	Steuerpflichtige ¹⁾	Steuerbarer Umsatz	Davon		Umsatzsteuer- vorauszahlung
			Lieferungen und Leistungen	Innergemeinschaftliche Erwerbe	
	Anzahl	Mill. EUR			
2003	405 797	741 375	693 126	48 249	12 741
2004	412 020	766 589	712 485	54 104	12 925
2005	419 088	804 333	744 347	59 987	12 855
2006	426 470	878 966	810 195	68 770	12 886
2007	429 858	951 219	872 465	78 755	12 720
2008	439 887	989 933	910 043	79 890	13 514
2009	433 738	874 207	808 263	65 944	17 126
2010	437 831	959 144	880 504	78 640	15 853
2011	444 788	1 055 623	965 463	90 160	15 936
2012	449 469	1 056 604	965 666	90 938	15 530
2013	446 713	1 063 633	974 244	89 389	16 226
2014	447 800	1 095 326	999 034	96 292	18 744
2015	449 441	1 146 170	1 040 609	105 561	18 408
2016	450 781	1 174 379	1 065 649	108 730	18 596
2017	450 998	1 236 967	1 117 462	119 506	18 456
2018	452 447	1 287 318	1 161 808	125 509	17 988
2019	451 955	1 307 749	1 182 107	125 642	18 625
2020	414 856	1 254 041	1 133 160	120 881	18 989
2021	412 601	1 402 523	1 268 404	134 119	19 376
2022	422 797	1 595 606	1 437 543	158 062	17 589

1) bis 2019: Nur Steuerpflichtige mit Lieferungen und Leistungen von 17 500 Euro und mehr. Ab 2020: Steuerpflichtige mit Lieferungen und Leistungen von 22 000 Euro und mehr. Siehe Erläuterungen S. 59

Zeichenerklärung: – nichts vorhanden
 . Zahlenwert unbekannt oder geheim zu halten
 – (Minuszeichen beim Umsatzsteuervorauszahlungsbetrag) Überschuss zugunsten der Steuerpflichtigen
 0 mehr als nichts, aber weniger als die Hälfte der kleinsten verwendeten Einheit

Anteil der Wirtschaftsabschnitte an den Lieferungen und Leistungen in Baden-Württemberg 2021 und 2022 nach Wirtschaftszweigen



1) x = Wert unterliegt der Geheimhaltung.

Datenquelle: Umsatzsteuerstatistik (Voranmeldung)

2. Umsatzsteuerpflichtige, steuerbarer Umsatz und Umsatzsteuervorauszahlung in Baden-Württemberg 2022 nach Wirtschaftszweigen

Nr. der WZ 2008	Wirtschaftszweig	Steuer- pflichtige ¹⁾	Steuerbarer Umsatz		Umsatzsteuer vor Abzug der Vorsteuer		Abziehbare Vorsteuer	Umsatz- steuer- voraus- zahlung
			insgesamt	darunter Lieferungen und Leistungen	insgesamt	darunter Lieferungen und Leistungen		
		Anzahl	1 000 EUR					
A	Land- und Forstwirtschaft, Fischerei	17 097	6 544 119	6 398 011	785 791	755 478	704 899	80 899
01	Landwirtschaft, Jagd u. damit verb. Tätigkeiten	15 803	5 556 395	5 421 678	619 963	595 263	601 213	18 756
01.1	Anbau einjähriger Pflanzen	2 648	945 648	921 353	97 313	91 967	102 448	– 5 134
01.11	Anbau v. Getr.(oh. Reis), Hülsenfr. u. Ölsaaten	2 392	647 375	641 905	71 438	69 389	76 598	– 5 159
01.12	Anbau von Reis	–	–	–	–	–	–	–
01.13	Anb. v. Gemüse u. Melonen sow. Wurzeln u. Knollen	159	236 350	220 510	19 531	16 604	21 103	– 1 572
01.13.1	Anbau von Gemüse und Melonen	142	228 159	212 366	18 812	15 894	20 224	– 1 412
01.13.2	Anbau v. Kartoffeln sow. sonst. Wurzeln u. Knollen	17	8 191	8 144	719	710	879	– 160
01.14	Anbau von Zuckerrohr	–	–	–	–	–	–	–
01.15	Anbau von Tabak	–	–	–	–	–	–	–
01.16	Anbau von Faserpflanzen	–	–	–	–	–	–	–
01.19	Anbau von sonstigen einjährigen Pflanzen	97	61 924	58 938	6 344	5 974	4 747	1 598
01.19.1	Anbau von Zierpflanzen zum Schnitt	58	37 353	35 256	3 847	3 600	2 653	1 194
01.19.2	Erzeugung v. Blumensamen	–	–	–	–	–	–	–
01.19.9	Anbau v. sonst. einjährig. Pflanzen a.n.g.	39	24 570	23 682	2 498	2 374	2 094	403
01.2	Anbau mehrjähr. Pflanzen	1 331	480 242	464 982	61 731	59 039	45 230	16 502
01.21	Anbau von Wein- und Tafeltrauben	970	319 712	311 452	46 666	44 956	29 880	16 787
01.22	Anbau von tropischen u. subtropischen Früchten	–	–	–	–	–	–	–
01.23	Anbau von Zitrusfrüchten	–	–	–	–	–	–	–
01.24	Anbau von Kern- und Steinobst	242	75 893	74 572	7 179	6 976	7 422	– 243
01.25	Anbau v. sonstigem Obst und Nüssen	53	48 180	44 008	4 722	4 164	4 518	204
01.25.1	Anbau von Erdbeeren	15	29 761	26 246	2 789	2 366	2 564	225
01.25.9	Anbau v. sonst. Obst (oh. Erdbeeren) u. Nüss.	38	18 419	17 762	1 933	1 798	1 955	– 22
01.26	Anbau von ölhaltigen Früchten	–	–	–	–	–	–	–
01.27	Anbau von Pflanzen zur Herstellung v. Getränken	7	1 347	1 326	238	233	170	68
01.28	Anb. v. Gewürzpfl., Pfl. f. arom., nark. u. pharm. Zw.	7	3 612	3 565	306	301	419	– 113
01.29	Anbau sonstiger mehrjähriger Pflanzen	52	31 498	30 060	2 620	2 409	2 820	– 200
01.30	Betr. v. Baumschulen sow. Anb. v. Pfl. z. Vermehr. zw.	297	270 335	242 193	25 709	22 945	18 723	6 986
01.30.1	Anb. v. Zimmerpflanzen, Beet- und Balkonpflanzen	137	128 926	114 602	12 077	10 751	8 869	3 208
01.30.2	Betrieb von Baumschulen	160	141 409	127 591	13 632	12 194	9 854	3 778
01.4	Tierhaltung	2 288	933 520	918 924	91 717	89 032	98 254	– 6 537
01.41	Haltung von Milchkühen
01.42	Haltung von anderen Rindern	58	19 707	19 589	2 173	2 121	2 307	– 134
01.43	Haltung von Pferden und Eseln	279	51 069	49 839	8 258	8 008	6 330	1 929

Noch: **2. Umsatzsteuerpflichtige, steuerbarer Umsatz und Umsatzsteuervorauszahlung in Baden-Württemberg 2022**
nach Wirtschaftszweigen

Nr. der WZ 2008	Wirtschaftszweig	Steuer- pflichtige ¹⁾	Steuerbarer Umsatz		Umsatzsteuer vor Abzug der Vorsteuer		Abziehbare Vorsteuer	Umsatz- steuer- voraus- zahlung
			insgesamt	darunter Lieferungen und Leistungen	insgesamt	darunter Lieferungen und Leistungen		
		Anzahl	1 000 EUR					
01.44	Haltung von Kamelen
01.45	Haltung von Schafen und Ziegen	125	19 345	19 095	2 504	2 443	2 523	– 19
01.46	Haltung von Schweinen	449	243 119	242 147	22 784	22 567	24 229	– 1 445
01.47	Haltung von Geflügel	141	185 710	182 076	14 238	13 777	14 875	– 637
01.49	Sonstige Tierhaltung	226	69 557	63 636	8 041	7 003	7 129	911
01.5	Gemischte Landwirtschaft	8 120	2 522 873	2 490 074	282 864	274 959	289 455	– 6 587
01.6	Erbring. v. landwirtsch. Dienstleistungen	1 115	402 871	383 266	60 505	57 200	46 981	13 524
01.61	Erbr. v. landw. Dienstl. für den Pflanzenbau	542	235 971	223 496	38 332	36 147	30 246	8 086
01.62	Erbr. v. landw. Dienstl. für die Tierhaltung	395	82 364	80 738	12 916	12 590	9 249	3 667
01.63	Nach d. Ernte anf. Tätigk. i .d. pflanzl. Erzeugung	33	7 028	6 923	1 014	1 002	997	18
01.64	Saatgutaufbereitung	145	77 509	72 110	8 243	7 461	6 489	1 755
01.7	Jagd, Fallenstellerei u. damit verb. Tätigkeiten	4	906	886	124	120	122	2
02	Forstwirtschaft und Holzeinschlag	1 243	958 571	950 455	163 112	157 801	101 272	61 840
02.1	Forstwirtschaft	325	459 461	456 891	75 372	72 819	42 799	32 572
02.2	Holzeinschlag	227	86 743	86 182	14 191	13 962	9 667	4 525
02.3	Sammeln v. wild wachsend. Produkten (oh. Holz)	–	–	–	–	–	–	–
02.4	Erbr. v. Dienstleistungen f. Forstw. u. Holzeinschlag	691	412 368	407 383	73 549	71 019	48 806	24 743
03	Fischerei und Aquakultur	51	29 153	25 878	2 716	2 414	2 413	302
03.1	Fischerei	16	4 419	4 123	383	362	457	– 74
03.11	Meeresfischerei	–	–	–	–	–	–	–
03.12	Süßwasserfischerei	16	4 419	4 123	383	362	457	– 74
03.2	Aquakultur	35	24 734	21 755	2 333	2 053	1 956	377
03.21	Meeressaquakultur
03.22	Süßwasseraquakultur
B	Bergbau und Gewinnung von Steinen und Erden	213	1 603 066	1 578 320	273 018	261 444	202 471	70 548
05	Kohlenbergbau	–	–	–	–	–	–	–
05.1	Steinkohlenbergbau	–	–	–	–	–	–	–
05.2	Braunkohlenbergbau	–	–	–	–	–	–	–
06	Gewinnung von Erdöl und Erdgas	–	–	–	–	–	–	–
06.1	Gewinnung von Erdöl	–	–	–	–	–	–	–
06.2	Gewinnung von Erdgas	–	–	–	–	–	–	–
07	Erzbergbau	–	–	–	–	–	–	–
07.1	Eisenerzbergbau	–	–	–	–	–	–	–
07.2	NE-Metallerzbergbau	–	–	–	–	–	–	–

Noch: **2. Umsatzsteuerpflichtige, steuerbarer Umsatz und Umsatzsteuervorauszahlung in Baden-Württemberg 2022**
nach Wirtschaftszweigen

Nr. der WZ 2008	Wirtschaftszweig	Steuer- pflichtige ¹⁾	Steuerbarer Umsatz		Umsatzsteuer vor Abzug der Vorsteuer		Abziehbare Vorsteuer	Umsatz- steuer- voraus- zahlung
			insgesamt	darunter Lieferungen und Leistungen	insgesamt	darunter Lieferungen und Leistungen		
		Anzahl	1 000 EUR					
07.21	Bergbau auf Uran- und Thoriumerze	—	—	—	—	—	—	—
07.29	Sonstiger NE-Metallergbergbau	—	—	—	—	—	—	—
08	Gewinnung v. Steinen und Erden, sonst. Bergbau
08.1	Gewinn. v. Natursteinen, Kies, Sand, Ton u.Kaolin	198	1 196 966	1 186 797	213 639	208 404	155 065	58 574
08.11	Gewinn. v. Naturwerk- u. Natursteinen, Kalk u. Gipsst., Kreide u. Schiefer	85	623 889	618 780	114 252	110 873	80 226	34 027
08.12	Gewinn. v. Kies, Sand, Ton u. Kaolin	113	573 077	568 017	99 386	97 531	74 839	24 547
08.9	Sonst. Bergbau; Gewinn. v. Steinen u. Erden a.n.g.
08.91	Bergbau auf chemische und Düngemittelminerale
08.92	Torfgewinnung
08.93	Gewinnung von Salz
08.99	Gewinnung von Steinen und Erden a.n.g.	9	35 901	34 783	5 245	4 879	4 776	469
09	Erbr. v. DL. f. d. Bergb. u. f. d. Gew. v. Steinen u. Erden	—	.	.
09.1	Erbr. v. DL f. d. Gewinnung von Erdöl und Erdgas	—	—	—	—	—	—	—
09.9	Erbr. v .DL f .d. sonst. Bergb. u. d. Gew. v. Steinen und Erden	—	.	.
C	Verarbeitendes Gewerbe	36 420	634 412 081	546 473 236	72 374 938	48 547 979	79 769 705	— 7 394 748
10	Herstellung v. Nahrungs- und Futtermitteln	3 775	24 284 172	21 928 992	1 733 218	1 419 343	2 070 094	— 336 874
10.1	Schlachten und Fleischverarbeitung	1 349	4 289 833	4 124 449	308 996	291 085	327 494	— 18 497
10.11	Schlachten (oh. Schlachten v. Geflügel)	86	1 323 605	1 297 849	92 389	88 499	109 620	— 17 231
10.12	Schlachten von Geflügel	6	6 355	6 348	475	475	464	11
10.13	Fleischverarbeitung	1 257	2 959 873	2 820 252	216 131	202 110	217 410	— 1 278
10.2	Fischverarbeitung
10.3	Obst- und Gemüseverarbeitung	101	1 973 146	1 636 833	169 075	114 199	191 444	— 22 369
10.31	Kartoffelverarbeitung	9	131 704	120 145	10 454	9 348	12 949	— 2 495
10.32	Herstellung von Frucht- und Gemüsesäften	64	1 309 720	1 093 025	120 327	78 385	135 628	— 15 301
10.39	Sonstige Verarbeitung von Obst und Gemüse	28	531 722	423 663	38 294	26 466	42 867	— 4 573
10.4	Herst. v. pflanzl. u. tierisch. Ölen u. Fetten
10.41	Herst. v. Ölen u. Fetten (oh. Margarine u. ä. Nahr.fetten)
10.42	Herstellung von Margarine u. ä. Nahrungsfetten
10.5	Milchverarbeitung	116	4 039 272	3 693 805	256 016	220 145	327 987	— 71 971
10.51	Milchverarbeitung (oh. H. v. Speiseeis)	57	4 015 134	3 672 295	253 882	218 261	326 075	— 72 193
10.52	Herstellung von Speiseeis	59	24 138	21 510	2 134	1 884	1 912	222
10.6	Mahl- und Schälmmühlen, H. v. Stärke u. - erzeugn.	153	1 139 477	1 019 697	78 295	66 163	94 982	— 16 687
10.61	Mahl- und Schälmmühlen

Noch: **2. Umsatzsteuerpflichtige, steuerbarer Umsatz und Umsatzsteuervorauszahlung in Baden-Württemberg 2022**
nach Wirtschaftszweigen

Nr. der WZ 2008	Wirtschaftszweig	Steuer- pflichtige ¹⁾	Steuerbarer Umsatz		Umsatzsteuer vor Abzug der Vorsteuer		Abziehbare Vorsteuer	Umsatz- steuer- voraus- zahlung
			insgesamt	darunter Lieferungen und Leistungen	insgesamt	darunter Lieferungen und Leistungen		
		Anzahl	1 000 EUR					
10.62	Herstellung von Stärke und Stärkerzeugnissen
10.7	Herstellung von Back- und Teigwaren	1 552	3 540 798	3 381 917	273 416	258 544	249 515	23 902
10.71	Herstellung von Backwaren (oh. Dauerbackwaren)	1 481	2 644 937	2 607 241	212 418	208 225	176 560	35 859
10.72	Herstellung von Dauerbackwaren	4	3 654	3 035	466	347	285	181
10.73	Herstellung von Teigwaren	67	892 207	771 641	60 532	49 972	72 671	– 12 138
10.8	Herstellung von sonstigen Nahrungsmitteln	385	4 486 763	3 987 432	319 698	217 401	492 925	– 173 227
10.81	Herstellung von Zucker
10.82	Herst. von Süßwaren (ohne Dauerbackwaren)	71	1 603 051	1 331 632	109 256	64 358	164 360	– 55 104
10.83	Verarb. v. Kaffee u.Tee, Herst. v. Kaffee-Ersatz
10.84	Herstellung von Würzmitteln und Soßen	17	66 651	59 515	5 819	4 751	5 549	270
10.85	Herstellung von Fertiggerichten	45	144 977	138 289	12 142	9 690	14 846	– 2 705
10.86	Herst. v. homogenisiert. und diätet. Nahrungsm.
10.89	Herst. von sonst. Nahrungsmitteln a.n.g.	158	752 149	635 467	53 245	40 044	71 283	– 18 038
10.9	Herstellung von Futtermitteln	78	1 135 722	936 076	72 500	51 156	93 961	– 21 462
10.91	Herstellung von Futtermitteln für Nutztiere	29	901 864	732 906	56 638	39 855	72 017	– 15 379
10.92	Herstellung von Futtermitteln für sonstige Tiere	49	233 858	203 170	15 862	11 301	21 944	– 6 082
11	Getränkeherstellung	524	2 999 659	2 790 185	506 401	465 408	353 247	153 154
11.01	Herstellung von Spirituosen	172	527 939	470 372	88 679	77 055	60 599	28 080
11.02	Herstellung von Traubenwein	131	619 662	606 120	115 616	112 774	76 506	39 111
11.03	Herstellung v. Apfelwein u. anderen Fruchtweinen	34	10 870	10 065	1 991	1 829	1 083	908
11.04	Herst. v. Wermutwein u. sonst. aromat. Weinen	–	–	–	–	–	–	–
11.05	Herstellung von Bier	127	752 121	744 486	120 314	118 010	88 185	32 129
11.06	Herstellung von Malz	11	224 091	193 798	26 605	23 209	18 561	8 044
11.07	H. v. Erfrisch.getränken; Gewinn. nat. Mineralwässer	49	864 977	765 345	153 196	132 531	108 314	44 882
12	Tabakverarbeitung
13	Herstellung von Textilien	764	2 567 760	2 214 623	326 120	236 050	316 074	10 046
13.1	Spinnstoffaufbereitung und Spinnerei	38	491 509	402 240	46 804	26 906	58 251	– 11 447
13.2	Weberei	36	278 531	235 334	31 564	22 589	33 367	– 1 803
13.3	Veredlung von Textilien und Bekleidung	265	189 866	179 399	30 858	28 127	20 368	10 491
13.9	Herstellung von sonstigen Textilwaren	425	1 607 854	1 397 650	216 895	158 429	204 089	12 806
13.91	Herstellung von gewirktem und gestricktem Stoff	47	400 759	345 447	55 250	39 777	53 359	1 892
13.92	Herstellung von konfektioniert. Textilwaren (ohne Bekleidung)	148	592 621	532 471	85 830	63 084	85 130	700
13.93	Herstellung von Teppichen	11	17 401	15 753	1 744	1 378	1 573	171
13.94	Herstellung von Seilerwaren	20	15 189	13 811	2 508	2 243	1 606	901

Noch: **2. Umsatzsteuerpflichtige, steuerbarer Umsatz und Umsatzsteuervorauszahlung in Baden-Württemberg 2022**
nach Wirtschaftszweigen

Nr. der WZ 2008	Wirtschaftszweig	Steuer- pflichtige ¹⁾	Steuerbarer Umsatz		Umsatzsteuer vor Abzug der Vorsteuer		Abziehbare Vorsteuer	Umsatz- steuer- voraus- zahlung
			insgesamt	darunter Lieferungen und Leistungen	insgesamt	darunter Lieferungen und Leistungen		
		Anzahl	1 000 EUR					
13.95	H. v. Vliesstoff u. Erzeugn. daraus (oh. Bekleid.)	7	79 469	58 957	7 695	3 407	8 404	– 709
13.96	Herstellung von technischen Textilien	83	299 731	276 467	34 561	28 871	32 525	2 036
13.99	Herstellung von sonst. Textilwaren a.n.g.	109	202 684	154 744	29 306	19 669	21 492	7 814
14	Herstellung von Bekleidung	435	3 595 337	3 238 647	473 626	358 979	539 941	– 66 315
14.1	Herst. von Bekleidung (ohne Pelzbekleidung)
14.11	Herstellung von Lederbekleidung	12	17 647	14 127	2 912	2 236	1 710	1 202
14.12	Herstellung v. Arbeits- und Berufsbekleidung	30	138 592	124 441	21 696	18 683	17 566	4 131
14.13	Herstellung von sonstiger Oberbekleidung
14.14	Herstellung von Wäsche	45	834 399	748 090	135 646	108 241	122 481	13 165
14.19	H. v. sonst. Bekleidung u. Bekleidungszubeh. a.n.g.	141	551 603	505 983	79 066	66 141	79 236	– 170
14.2	Herstellung von Pelzwaren
14.3	H. v. Bekleid. a. gewirktem und gestricktem Stoff	32	75 931	71 103	13 579	11 292	8 153	5 426
14.31	Herstellung von Strumpfwaren	6	9 177	9 094	1 290	1 276	765	525
14.39	H. v. sonst. Bekleid. aus gewirkt. u. gestrickt.Stoff	26	66 754	62 009	12 289	10 016	7 387	4 901
15	Herstellung von Leder, Lederwaren und Schuhen
15.1	H. v. Leder u. Lederwaren (oh. H. v. Lederbekleid.)	145	332 037	264 171	35 907	20 571	38 371	– 2 465
15.11	H. v. Leder u. -faserst; Zuricht.u. Färb. v. Fellen	24	168 398	129 194	15 806	7 928	20 857	– 5 051
15.12	Lederverarbeitung (oh. Herst. v. Lederbekl.)	121	163 639	134 977	20 100	12 643	17 514	2 586
15.2	Herstellung von Schuhen
16	H. v. Holz-, Flecht-, Korb- u. Korkwaren (ohne Möbel)	2 232	7 874 296	7 126 863	1 114 586	914 684	948 712	165 875
16.1	Säge-, Hobel- und Holzimprägnierwerke	458	3 653 670	3 344 566	473 666	388 999	435 589	38 076
16.2	H. v. sonst. Holz-, Korb-, Flecht- u. Korbwaren (ohne Möbel)	1 774	4 220 625	3 782 297	640 920	525 685	513 122	127 799
16.21	H. v. Furnier-, Sperrholz-, Holzfaser- u. Holzspanpl.	55	823 205	670 105	93 826	62 262	95 321	– 1 496
16.22	Herstellung von Parketttafeln
16.23	H. v. sonst. Konstruktions-, Fertigbauteilen, Ausbauelem. u. Fertigteilbauten a. Holz
16.24	Herst. v. Verpackungsmitt., Lagerbeh. u. Ladungsträg. a. Holz	147	808 137	696 896	129 529	107 405	95 282	34 247
16.29	H. v. Holzwaren a.n.g., Korb-, Flecht- u. Korbw. (ohne Möbel)	275	381 438	348 699	57 340	50 077	43 354	13 986
17	Herstellung von Papier, Pappe und Waren daraus	347	13 388 172	11 630 032	1 828 035	1 394 618	1 887 178	– 59 143
17.1	H. v. Holz- u. Zellstoff, Papier, Karton u. Pappe	74	7 112 570	6 116 954	904 902	645 511	1 071 143	– 166 241
17.11	Herstellung von Holz- und Zellstoff	8	173 523	157 734	12 693	9 482	24 023	– 11 330
17.12	Herstellung von Papier, Karton und Pappe	66	6 939 048	5 959 220	892 208	636 029	1 047 119	– 154 911
17.2	Herst. von Waren aus Papier, Karton und Pappe	273	6 275 602	5 513 078	923 133	749 107	816 035	107 098

Noch: **2. Umsatzsteuerpflichtige, steuerbarer Umsatz und Umsatzsteuervorauszahlung in Baden-Württemberg 2022**
nach Wirtschaftszweigen

Nr. der WZ 2008	Wirtschaftszweig	Steuer- pflichtige ¹⁾	Steuerbarer Umsatz		Umsatzsteuer vor Abzug der Vorsteuer		Abziehbare Vorsteuer	Umsatz- steuer- voraus- zahlung
			insgesamt	darunter Lieferungen und Leistungen	insgesamt	darunter Lieferun- gen und Leistungen		
		Anzahl	1 000 EUR					
17.21	H. v. Wellpapier u. -pappe sow. v. Verpackungsm. a. Papier, Karton u. Pappe
17.22	H. v. Haush.-, Hyg.- u. Toi.art. a. Zells., Pap. u. Pappe	20	113 110	102 087	14 855	12 601	15 528	– 672
17.23	H. v. Schreibw. u. Bürobed. a. Papier, Karton u. Pappe	29	736 566	634 058	100 561	72 408	97 861	2 699
17.24	Herstellung von Tapeten
17.29	H. v. sonstigen Waren a. Papier, Karton u. Pappe	71	1 217 776	1 024 896	152 163	112 775	148 169	3 994
18	H. v. Druckerz.; Vervielfält. v. bespielt. Ton-, Bild- u. Datenträgern	1 466	2 969 782	2 781 683	481 567	437 188	343 889	137 679
18.1	Herstellung von Druckerzeugnissen	1 406	2 909 535	2 722 714	468 596	426 609	336 639	131 958
18.11	Drucken von Zeitungen	44	278 388	273 385	36 447	35 246	25 563	10 883
18.12	Drucken a.n.g.	791	2 152 215	1 984 323	356 402	319 672	264 735	91 667
18.13	Druck- und Mediovorstufe	459	380 486	367 877	60 338	56 653	36 705	23 632
18.14	Binden v. Druckerzeugn. u. damit verbund.Dienstl.	112	98 446	97 129	15 410	15 038	9 635	5 776
18.2	Vervielfält. v. bespielt. Ton-, Bild- u. Datenträg.	60	60 246	58 969	12 971	10 579	7 250	5 721
19	Kokerei und Mineralölverarbeitung	20	13 789 314	11 851 260	1 705 961	1 375 888	772 050	933 911
19.1	Kokerei	–	–	–	–	–	–	–
19.2	Mineralölverarbeitung	20	13 789 314	11 851 260	1 705 961	1 375 888	772 050	933 911
20	Herst. von chemischen Erzeugnissen	653	20 130 158	16 522 201	2 677 473	1 880 003	2 388 999	288 475
20.1	H. v. chem. Grundst., Düngem., Kunststoffen u. syn. Kautschuk. i. Primärformen	172	5 421 713	4 158 048	751 469	503 723	627 029	124 441
20.11	Herstellung von Industriegasen	9	126 586	117 639	23 041	21 337	18 064	4 977
20.12	Herstellung von Farbstoffen und Pigmenten	11	120 081	98 818	9 910	5 667	16 599	– 6 689
20.13	H. v. sonst. anorganischen Grundstoff. u. Chemikalien	22	459 743	391 129	65 113	50 535	54 886	10 227
20.14	H. v. sonst. organischen Grundstoff. u. Chemikalien	59	2 085 067	1 578 139	259 397	163 584	200 340	59 057
20.15	Herst. v. Düngemitteln u. Stickstoffverbindungen	12	649 563	472 715	70 207	32 569	85 490	– 15 283
20.16	Herstellung von Kunststoffen in Primärformen	59	1 980 672	1 499 608	323 802	230 031	251 650	72 152
20.17	H. v. synthetischem Kautschuk in Primärformen	–	–	–	–	–	–	–
20.2	H. v. Schädli.bekämpf.-, Pflanz.sch.- u. Desinf.m.	20	80 209	76 055	11 344	10 187	9 288	2 056
20.3	Herst. v. Anstrichmitteln, Druckfarben und Kitten	62	2 623 994	2 278 524	343 846	263 558	313 345	30 501
20.4	H. v. Seif., Wasch-, Reing.-Körp.pfl. m. sow. Duftst.	166	5 070 979	3 917 395	822 314	545 618	560 399	261 914
20.41	H. v. Seifen, Wasch-, Reinigungs- u. Poliermitt.	55	578 372	489 566	86 985	69 302	68 304	18 682
20.42	H. v. Körperpflegemitteln und Duftstoffen	111	4 492 606	3 427 829	735 329	476 316	492 096	243 233
20.5	Herstellung v. sonstigen chemischen Erzeugnissen	222	6 637 816	5 832 337	702 099	517 653	840 657	– 138 558
20.51	Herstellung von pyrotechnischen Erzeugnissen	14	43 826	40 758	4 606	4 009	6 376	– 1 769
20.52	Herstellung von Klebstoffen	22	906 453	773 160	91 945	60 968	119 652	– 27 707
20.53	Herstellung von etherischen Ölen	6	76 504	60 879	9 355	6 217	8 251	1 104
20.59	Herst. v. sonstigen chem. Erzeugn. a.n.g.	180	5 611 034	4 957 540	596 192	446 458	706 378	– 110 186

Noch: **2. Umsatzsteuerpflichtige, steuerbarer Umsatz und Umsatzsteuervorauszahlung in Baden-Württemberg 2022**
nach Wirtschaftszweigen

Nr. der WZ 2008	Wirtschaftszweig	Steuer- pflichtige ¹⁾	Steuerbarer Umsatz		Umsatzsteuer vor Abzug der Vorsteuer		Abziehbare Vorsteuer	Umsatz- steuer- voraus- zahlung
			insgesamt	darunter Lieferungen und Leistungen	insgesamt	darunter Lieferungen und Leistungen		
		Anzahl	1 000 EUR					
20.6	Herstellung von Chemiefasern	11	295 446	259 841	46 402	39 264	38 281	8 121
21	Herstellung von pharmazeutischen Erzeugnissen	146	31 627 229	26 914 439	3 299 127	2 157 729	4 239 860	– 940 733
21.1	Herstellung von pharmazeutischen Grundstoffen	25	921 217	867 962	87 290	74 136	136 152	– 48 863
21.2	H. v. pharmaz. Spezialit. u. sonst. pharmaz. Erzeugn.	121	30 706 011	26 046 478	3 211 837	2 083 593	4 103 708	– 891 870
22	Herstellung von Gummi- und Kunststoffwaren	1 227	28 200 684	23 883 911	3 742 482	2 722 193	3 619 926	122 556
22.1	Herstellung von Gummiwaren	127	6 692 557	5 360 616	892 246	511 810	833 857	58 389
22.11	Herstellung und Runderneuerung von Bereifungen
22.19	Herstellung von sonstigen Gummiwaren
22.2	Herstellung von Kunststoffwaren	1 100	21 508 127	18 523 295	2 850 236	2 210 383	2 786 069	64 168
22.21	Herst. v. Platten, Folien, Schläuch. u. Profilen a. Kunststoffen	118	2 716 012	2 248 783	284 212	188 428	329 356	– 45 144
22.22	H. v. Verpackungsmitteln aus Kunststoffen	126	3 054 987	2 579 610	396 565	296 779	395 814	751
22.23	H.v. Baubedarfsartikeln aus Kunststoffen	135	4 710 116	4 285 938	789 643	690 446	705 295	84 348
22.29	Herstellung von sonstigen Kunststoffwaren	721	11 027 012	9 408 964	1 379 817	1 034 730	1 355 605	24 213
23	H. v. Glas, Glaswaren, Keramik, Verarb. v. Steinen u. Erden	1 472	11 262 353	10 419 898	1 962 421	1 451 004	1 638 479	323 943
23.1	Herstellung von Glas und Glaswaren
23.11	Herstellung von Flachglas
23.12	Veredlung u. Bearbeit. von Flachglas	48	156 884	149 284	27 831	25 720	20 507	7 323
23.13	Herstellung von Hohlglas	13	670 035	614 418	109 929	84 190	96 374	13 555
23.14	H. v. Glasfasern und Waren daraus	18	127 830	100 834	16 144	10 230	14 809	1 335
23.19	Herst., Veredl., Bearb. v. so. Glas einschl. tech. Gl.	71	823 433	747 145	117 009	95 680	96 445	20 564
23.2	H. v. feuerfest. keramisch. Werkstoffen und Waren	11	7 715	7 704	1 188	1 153	703	485
23.3	H. v. keramischen Baumaterialien	33	96 496	89 556	13 847	12 428	12 018	1 829
23.31	H. v. keramisch. Wand- und Bodenfliesen u. -platten	18	22 645	18 261	2 917	2 081	2 587	331
23.32	H. v. Ziegeln u. sonstiger Baukeramik	15	73 851	71 295	10 930	10 346	9 432	1 499
23.4	H. v. sonst. Porzellan- u. keramischen Erzeugnissen	118	1 272 247	1 033 744	170 014	116 122	136 810	33 204
23.41	H. v. keram. Haushaltsw. und Ziergegenständen
23.42	Herstellung von Sanitärkeramik	24	961 170	736 229	145 478	95 226	111 440	34 038
23.43								
23.44	Herst. v. Isolatoren und Isolierteilen a. Keramik
23.49	H. v. keram. Erzeugnissen für sonst. techn. Zwecke	19	252 917	245 496	17 161	14 769	18 855	– 1 694
23.49	Herst. von sonstigen keramischen Erzeugnissen	22	29 439	25 905	3 748	3 033	3 249	500
23.5								
23.51	Herst. von Zement, Kalk und gebranntem Gips
23.51	Herstellung von Zement
23.52	Herstellung von Kalk und gebranntem Gips	6	30 581	29 237	5 779	5 069	4 020	1 760

Noch: **2. Umsatzsteuerpflichtige, steuerbarer Umsatz und Umsatzsteuervorauszahlung in Baden-Württemberg 2022**
nach Wirtschaftszweigen

Nr. der WZ 2008	Wirtschaftszweig	Steuer- pflichtige ¹⁾	Steuerbarer Umsatz		Umsatzsteuer vor Abzug der Vorsteuer		Abziehbare Vorsteuer	Umsatz- steuer- voraus- zahlung
			insgesamt	darunter Lieferungen und Leistungen	insgesamt	darunter Lieferungen und Leistungen		
		Anzahl	1 000 EUR					
23.6	H. v. Erzeugnissen aus Beton, Zement und Gips	369	3 104 163	2 992 982	550 681	505 892	421 960	128 722
23.61	H. v. Erzg. a. Beton, Zement u. Kalksandstein f. d. Bau	179	1 743 589	1 658 972	300 215	265 272	223 331	76 884
23.62	Herstellung von Gipserzeugnissen für den Bau
23.63	Herstellung von Frischbeton (Transportbeton)	108	1 120 731	1 108 307	211 182	206 818	168 458	42 724
23.64	H. v. Mörtel u. and. Beton (Trockenbeton)	37	88 055	85 199	14 002	13 266	12 172	1 831
23.65	Herstellung von Faserzementwaren
23.69	H. v. sonst. Erzg. a. Beton, Zement und Gips a.n.g.	35	72 025	70 849	12 600	11 847	7 921	4 679
23.7	Be- u. Verarb.v. Naturwerksteinen u. Naturst. a.n.g.	675	378 211	357 380	67 470	61 844	36 970	30 501
23.9	H. v. Schleifk., -mitt, sow. Erz. a. nichtmet. Min.a.n.g.	81	1 599 391	1 384 763	226 807	181 568	211 809	14 998
23.91	H. v. Schleifkörpern u. Schleifmitteln a. Unterlage	23	243 705	216 484	28 799	20 378	32 271	– 3 472
23.99	H. v. sonst. Erzeugn. aus nichtmet. Mineral. a.n.g.	58	1 355 686	1 168 279	198 008	161 191	179 538	18 469
24	Metallerzeugung und -bearbeitung	924	23 619 664	19 862 740	3 702 915	1 773 678	3 327 829	375 087
24.1	Erz. von Roheisen, Stahl u.Ferrolegierungen	242	3 024 693	2 352 445	600 258	380 562	374 988	225 270
24.2	H. v. Stahlr., -form., -verschl., -verb. a. Stahl	108	1 169 494	973 181	171 773	133 931	144 610	27 163
24.3	Sonst. erste Bearb. von Eisen und Stahl	43	420 519	352 472	71 127	57 828	55 880	15 248
24.31	Herstellung von Blankstahl	15	28 712	25 836	4 470	3 906	2 550	1 920
24.32	H. v. Kaltband m. e. Breite v. weniger als 600 mm
24.33	Herstellung von Kaltprofilen
24.34	Herstellung von kaltgezogenem Draht	18	181 876	180 318	32 496	31 993	30 896	1 601
24.4	Erzeug. u. erste Bearb. von NE-Metallen	364	15 107 339	12 771 734	2 262 709	774 408	2 258 826	3 884
24.41	Erzeug. u. erste Bearb. von Edelmetallen	90	4 426 360	3 930 969	739 252	112 627	893 421	– 154 169
24.42	Erzeug. u. erste Bearb. von Aluminium	70	6 381 400	5 464 096	888 366	391 944	841 436	46 930
24.43	Erzeug. u. erste Bearb. von Blei, Zink und Zinn
24.44	Erzeug. u. erste Bearb. von Kupfer
24.45	Erzeug. u. erste Bearb. v. sonstigen NE-Metallen
24.46	Aufbereitung von Kernbrennstoffen	–	–	–	–	–	–	–
24.5	Gießereien	167	3 897 619	3 412 909	597 048	426 949	493 525	103 522
24.51	Eisengießereien	79	1 279 455	1 171 345	214 227	146 084	173 453	40 774
24.52	Stahlgießereien
24.53	Leichtmetallgießereien	72	2 091 892	1 791 170	319 594	238 216	262 042	57 553
24.54	Buntmetallgießereien
25	Herstellung von Metallerzeugnissen	7 583	50 595 364	45 804 574	7 079 097	5 818 397	6 255 748	823 353
25.1	Stahl- und Leichtmetallbau	1 266	6 568 849	5 696 881	1 014 852	777 731	826 291	188 561
25.11	Herstellung von Metallkonstruktionen	939	4 649 111	4 034 683	705 323	531 589	604 799	100 524
25.12	Herstellung von Ausbauelementen aus Metall	327	1 919 737	1 662 198	309 528	246 142	221 492	88 037

Noch: **2. Umsatzsteuerpflichtige, steuerbarer Umsatz und Umsatzsteuervorauszahlung in Baden-Württemberg 2022**
nach Wirtschaftszweigen

Nr. der WZ 2008	Wirtschaftszweig	Steuer- pflichtige ¹⁾	Steuerbarer Umsatz		Umsatzsteuer vor Abzug der Vorsteuer		Abziehbare Vorsteuer	Umsatz- steuer- voraus- zahlung
			insgesamt	darunter Lieferungen und Leistungen	insgesamt	darunter Lieferungen und Leistungen		
		Anzahl	1 000 EUR					
25.2	H. v. Met.tanks, -behält.; H. v. Heizk.kess. f. Ztr.hz.	95	912 886	763 021	138 540	106 294	113 319	25 221
25.21	H. v. Heizkörpern u. -kesseln f. Zentralheiz.	35	446 513	319 416	75 687	50 344	53 168	22 518
25.29	H. v. Sammelbehält., Tanks u. ä. Behältern aus Metall	60	466 372	443 605	62 854	55 950	60 151	2 703
25.3	Herst. von Dampfkesseln (oh.Zentralheiz.kessel)	10	158 708	147 524	21 063	16 478	25 863	– 4 800
25.4	Herstellung von Waffen und Munition	38	1 717 104	1 628 082	125 006	100 513	162 540	– 37 534
25.5	H. v. Schmiede-, Pr., Zieh- u. Stanzt., metallurg. Erz.	304	5 748 977	5 209 296	773 413	633 449	721 423	51 990
25.6	Oberfl.veredl.u.Wärmebehandl.; Mech. a.n.g.	3 816	10 096 119	9 651 025	1 574 021	1 415 303	1 202 822	371 201
25.61	Oberflächenveredlung und Wärmebehandlung	599	3 077 643	2 949 864	497 634	416 361	399 755	97 879
25.62	Mechanik a.n.g.	3 217	7 018 476	6 701 161	1 076 387	998 942	803 067	273 321
25.7	H. v. Schneidw., Werkz., Schl., Besch. a. unedl. Met.	933	11 805 642	10 058 278	1 515 849	1 096 701	1 427 177	88 672
25.71	H. v. Schneidw. u.Besteck. aus unedlen Metallen	30	116 811	107 460	14 732	12 876	13 326	1 406
25.72	H. v. Schlöss. u. Beschläg. aus unedlen Metallen	100	1 738 482	1 512 614	211 067	158 223	197 687	13 380
25.73	Herstellung von Werkzeugen	803	9 950 349	8 438 203	1 290 050	925 603	1 216 164	73 887
25.73.1	Herstellung von Handwerkzeugen	362	4 069 506	3 549 149	544 121	434 588	474 389	69 732
25.73.2	H. v. Sägen u. v. Maschinenwerkzeug. f. d. Holzbearb.	13	176 596	148 597	19 496	14 045	16 964	2 533
25.73.3	H. v. auswechselb. Werkz. f. d. Metallbearb. a.n.g.	204	4 714 211	3 840 147	604 305	375 667	611 399	– 7 094
25.73.4	Herstellung von Geräten für die Landwirtschaft	11	86 339	73 010	10 418	7 794	11 142	– 724
25.73.5	Herstellung von sonstigen Werkzeugen	213	903 696	827 300	111 710	93 509	102 271	9 439
25.9	Herstellung von sonstigen Metallwaren	1 121	13 587 080	12 650 468	1 916 354	1 671 928	1 776 312	140 042
25.91	H. v. Fässern, Trommeln, Dosen, Eimern u.ä. Behält. a. Met.	26	93 841	91 408	9 646	8 779	9 768	– 122
25.92	H. v. Verpack. u. Verschl. a. Eisen, Stahl u. NE-Met.	33	807 288	691 929	90 632	67 599	95 746	– 5 114
25.93	H. v. Drahtwaren, Ketten und Federn	88	3 546 630	3 399 242	437 461	402 833	538 853	– 101 392
25.94	Herstellung von Schrauben und Nieten	91	4 542 931	4 296 305	725 011	656 109	580 357	144 654
25.99	Herstellung von sonst. Metallw. a.n.g.	883	4 596 390	4 171 584	653 604	536 608	551 588	102 016
26	H. v. DV-Gerät., elektron. u. opt. Erzeugnissen	1 999	41 710 327	37 348 461	5 313 845	3 868 454	5 221 191	92 655
26.1	H. v. elektronischen Bauelem. u. Leiterplatten	584	7 445 770	6 786 296	753 141	582 422	945 094	– 191 953
26.11	Herstellung von elektronischen Bauelementen	550	7 353 305	6 706 865	740 072	571 967	935 917	– 195 845
26.11.1	Herstellung von Solarzellen und Solarmodulen	95	262 681	228 386	36 708	32 756	31 997	4 711
26.11.9	Herstellung v. sonstigen elektron. Bauelementen	455	7 090 624	6 478 479	703 364	539 211	903 920	– 200 556
26.12	Herstellung von bestückten Leiterplatten	34	92 465	79 430	13 069	10 455	9 176	3 893
26.2	Herst. v. DV-Geräten und peripheren Geräten	214	7 493 727	6 405 894	1 616 009	1 164 592	968 935	647 074
26.3	H. v. Gerät. u. Einricht. d. Telekommunik.technik	173	1 314 601	1 240 074	194 558	169 982	155 496	39 062
26.4	Herst. von Geräten der Unterhaltungselektronik	97	1 167 839	1 110 674	215 716	122 790	208 675	7 042
26.5	H. v. Mess-, Kontr.-, Navi.- Instr. u. Vorr.; H. v. Uhren	746	15 748 013	13 832 075	1 908 721	1 387 680	1 821 446	87 275

Noch: **2. Umsatzsteuerpflichtige, steuerbarer Umsatz und Umsatzsteuervorauszahlung in Baden-Württemberg 2022**
nach Wirtschaftszweigen

Nr. der WZ 2008	Wirtschaftszweig	Steuer- pflichtige ¹⁾	Steuerbarer Umsatz		Umsatzsteuer vor Abzug der Vorsteuer		Abziehbare Vorsteuer	Umsatz- steuer- voraus- zahlung
			insgesamt	darunter Lieferungen und Leistungen	insgesamt	darunter Lieferungen und Leistungen		
		Anzahl	1 000 EUR					
26.51	H. v. Mess-, Kontr.-, Navig- u. ä. Instr.u. Vorricht.	691	15 340 579	13 514 120	1 854 617	1 352 122	1 765 644	88 974
26.51.1	H. v. elektr. Mess-, Kont.-, Navi.- u. ä. Instr. u. Vorr.	622	14 425 409	12 681 049	1 754 356	1 272 679	1 661 119	93 237
26.51.2	H. v. nicht elektr. Mess-, Kont.-, Navi- u.ä. Instr. u. Vorr.	60	822 515	741 508	93 409	72 815	98 156	– 4 747
26.51.3	Herstellung von Prüfmaschinen	9	92 655	91 564	6 852	6 628	6 369	484
26.52	Herstellung von Uhren	55	407 435	317 954	54 104	35 558	55 803	– 1 699
26.6	H. v. Bestrahl.- u. Elektr.therap. u. elektromed. G	87	878 355	810 821	94 362	79 305	99 001	– 4 638
26.7	H. v. opt. u.fotograf. Instrumenten u. Geräten	82	7 601 426	7 113 822	520 769	354 691	1 015 386	– 494 618
26.8	H. v. magnetischen u. optischen Datenträgern	16	60 596	48 804	10 569	6 993	7 158	3 411
27	Herstellung von elektrisch. Ausrüstungen	1 330	21 174 054	18 351 349	2 671 678	1 920 024	2 690 135	– 18 456
27.1	H. v. Elektromot., Transf., Vert.- u. -schalteinr.	316	6 764 502	5 666 259	837 838	559 952	816 398	21 441
27.11	H. v. Elektromot., Generat. und Transformatoren	172	4 697 418	3 924 746	535 843	346 147	571 757	– 35 915
27.12	H. v. Elektriz.verteil.- und -schalteinrichtungen	144	2 067 084	1 741 514	301 995	213 804	244 640	57 355
27.2	Herstellung von Batterien und Akkumulatoren	33	1 206 202	1 030 642	127 940	79 901	203 710	– 75 770
27.3	H. v. Kabeln u. elektr. Installationsmaterial	248	4 877 779	4 217 809	574 453	403 710	586 252	– 11 798
27.31	Herstellung von Glasfaserkabeln
27.32	H. v. sonst. elektron. u. elektr. Drähten u. Kabeln	110	2 066 421	1 649 504	295 217	182 940	264 225	30 992
27.33	Herstellung von elektr. Installationsmat.
27.4	Herst. von elektrischen Lampen und Leuchten	129	822 253	723 308	128 249	100 135	105 296	22 953
27.5	Herstellung von Haushaltsgeräten	45	1 544 737	1 301 283	246 407	192 154	217 794	28 614
27.51	Herst. v. elektr. Haushaltsgeräten
27.52	Herst. v. nicht elektr. Haushaltsgeräten
27.9	H. v. sonst. elektr. Ausrüst. u. Geräten a.n.g.	559	5 958 580	5 412 047	756 790	584 173	760 686	– 3 895
28	Maschinenbau	3 869	96 137 893	85 585 386	9 036 085	6 451 743	12 218 523	– 3 182 435
28.1	Herst. v. nicht wirtschaftszweigspezifischen Maschinen	482	18 376 620	16 640 065	1 744 942	1 321 104	2 177 648	– 432 706
28.11	H. v. Verbr.mot., Turb.(oh. Mot. f. Luft- u. Straßenfz.)	39	4 114 732	3 774 746	352 654	256 759	549 560	– 196 907
28.12	H. v. hydraul. u. pneumat. Komponenten u. Systemen	87	3 478 712	3 003 707	357 649	245 316	365 975	– 8 326
28.13	Herstellung von Pumpen und Kompressoren a.n.g.	99	2 837 273	2 522 421	272 389	198 452	323 595	– 51 207
28.14	Herstellung von Armaturen a.n.g.	72	3 624 773	3 286 588	329 084	249 002	393 198	– 64 113
28.15	H. v. Lagern, Getrieben, Zahnrad. u. Antriebselem.	185	4 321 131	4 052 604	433 166	371 575	545 320	– 112 153
28.2	H. v. sonst. nicht wirtschaftszweigspez. Masch.	1 235	24 637 177	21 378 448	2 568 576	1 780 744	3 016 355	– 447 779
28.21	Herstellung von Öfen und Brennern	73	928 421	887 658	129 964	117 070	111 819	18 146
28.21.1	Herstellung von Solarwärmekollektoren	18	66 214	65 796	16 427	12 416	10 245	6 182
28.21.9	Herstellung von sonstigen Öfen und Brennern	55	862 207	821 862	113 537	104 654	101 573	11 964
28.22	Herstellung von Hebezeugen und Fördermitteln	165	5 689 260	4 824 494	548 899	359 295	748 844	– 199 945

Noch: **2. Umsatzsteuerpflichtige, steuerbarer Umsatz und Umsatzsteuervorauszahlung in Baden-Württemberg 2022**
nach Wirtschaftszweigen

Nr. der WZ 2008	Wirtschaftszweig	Steuer- pflichtige ¹⁾	Steuerbarer Umsatz		Umsatzsteuer vor Abzug der Vorsteuer		Abziehbare Vorsteuer	Umsatz- steuer- voraus- zahlung
			insgesamt	darunter Lieferungen und Leistungen	insgesamt	darunter Lieferungen und Leistungen		
		Anzahl	1 000 EUR					
28.23	H. v. Büromasch. (oh. DV-Geräte u. periphere Ger.)	31	123 430	116 951	12 215	10 690	13 107	– 892
28.24	Herstellung v. handgeführten Werkzeugen mit Motorantrieb	258	5 308 990	4 785 296	459 502	329 938	645 577	– 186 074
28.25	H. v. kälte- u. lufttechn. Erzeugnissen, nicht f. d. Haushalt	250	4 281 462	3 635 749	536 888	382 666	483 382	53 506
28.29	H. v. sonst nicht wirtsch. zweigspez. Masch. a.n.g.	458	8 305 614	7 128 300	881 107	581 086	1 013 627	– 132 520
28.3	H. v. land- und forstwirtsch. Maschinen	75	14 770 044	12 684 631	1 000 827	531 167	2 118 207	– 1 117 381
28.4	Herstellung von Werkzeugmaschinen	557	11 451 618	10 703 584	1 004 029	810 570	1 461 450	– 457 420
28.41	Herstellung. v. Werkzeugmaschinen f. d. Metallbearbeitung	320	8 618 611	8 021 660	726 614	570 134	1 101 427	– 374 813
28.49	Herstellung von sonstigen Werkzeugmaschinen	237	2 833 007	2 681 924	277 416	240 436	360 023	– 82 607
28.9	H. v. Masch. f. sonst. best. Wirtsch.zweige	1 520	26 902 433	24 178 658	2 717 711	2 008 157	3 444 861	– 727 150
28.91	H. v. Masch. f. Met.erz., v. Walzwerkeintr. u. Gießmasch.	72	1 389 725	1 311 897	215 656	198 739	209 433	6 222
28.92	Herstellung v. Bergwerks-, Bau- und Baustoffmaschinen	74	4 979 514	4 131 146	537 441	343 975	728 511	– 191 070
28.92.1	Herstellung von Bergwerksmaschinen
28.92.2	Herstellung von Bau- und Baustoffmaschinen
28.93	H. v. Masch. f. Nahrungs- u. Genussm.erz., Tabakverarb.	83	3 361 731	3 010 502	277 255	185 050	451 516	– 174 261
28.94	H. v. Masch. f. d. Textil- u. Bekleidungsherst., Lederverarb.	66	1 649 185	1 424 428	108 912	59 311	169 442	– 60 530
28.95	H. v. Masch. für die Papiererzeug. u. -verarb.	30	428 425	381 074	41 542	29 798	54 540	– 12 998
28.96	H. v. Masch. f. d. Verarb. v. Kunststoffen u. Kautschuk	46	2 068 142	1 895 079	185 529	144 717	244 748	– 59 219
28.99	H. v. Maschinen f. sonst. bestimmte Wirtsch.zweige a.n.g.	1 149	13 025 711	12 024 533	1 351 377	1 046 568	1 586 670	– 235 293
29	H. v. Kraftwagen und Kraftwagenteilen	587	214 353 472	176 824 353	21 759 632	11 670 562	28 112 294	– 6 352 662
29.1	H. v. Kraftwagen und Kraftwagenmotoren
29.10.1	H. v. Personenkraftwagen u. Personenkraftwagenmot.
29.10.2	Herstell. v. Nutzkraftwagen u. Nutzkraftwagenmotoren	17	3 010 760	2 020 605	473 729	270 967	343 518	130 211
29.2	H. v. Karosserien, Aufbauten und Anhängern
29.3	H. v. Teilen und Zubehör für Kraftwagen
29.31	H. v. elektr. u. elektron. Ausrüstungsgegenst. f. Kraftw.
29.32	H. v. sonst. Teilen u. sonst. Zubehör f. Kraftw.	254	74 284 959	63 013 189	9 219 995	5 523 630	10 666 328	– 1 446 333
30	Sonstiger Fahrzeugbau	183	1 752 939	1 485 537	241 542	178 819	238 717	2 825
30.1	Schiff- und Bootsbau	37	62 183	58 022	9 031	8 076	6 822	2 210
30.11	Schiffbau (ohne Boots- und Yachtbau)	6	25 858	24 778	4 601	4 297	3 004	1 597
30.12	Boots- und Yachtbau	31	36 325	33 244	4 430	3 780	3 817	613
30.2	Schienefahrzeugbau	21	349 987	297 233	50 625	35 210	39 617	11 008
30.20.1	Herst. von. Lokomotiven und and. Schienenfahrzeugen
30.20.2	Herstellung von Eisenbahninfrastruktur
30.3	Luft- und Raumfahrzeugbau	43	697 387	554 642	108 188	75 060	102 292	5 896
30.4	H. v. militärischen Kampffahrzeugen	–	–	–	–	–	–	–

Noch: **2. Umsatzsteuerpflichtige, steuerbarer Umsatz und Umsatzsteuervorauszahlung in Baden-Württemberg 2022**
nach Wirtschaftszweigen

Nr. der WZ 2008	Wirtschaftszweig	Steuer- pflichtige ¹⁾	Steuerbarer Umsatz		Umsatzsteuer vor Abzug der Vorsteuer		Abziehbare Vorsteuer	Umsatz- steuer- voraus- zahlung
			insgesamt	darunter Lieferungen und Leistungen	insgesamt	darunter Lieferungen und Leistungen		
		Anzahl	1 000 EUR					
30.9	Herstellung von Fahrzeugen a.n.g.	82	643 382	575 640	73 698	60 473	89 986	– 16 288
30.91	Herstellung von Krafträdern	10	67 915	62 755	8 553	7 395	8 080	473
30.92	Herstellung v. Fahrrädern sow. v. Behindertenfahrz.	31	346 263	303 932	35 615	27 864	38 070	– 2 455
30.99	Herstellung von sonstigen Fahrzeugen a.n.g.	41	229 205	208 953	29 530	25 214	43 836	– 14 305
31	Herstellung von Möbeln	1 530	4 891 102	4 405 037	725 784	599 650	575 021	150 764
31.01	Herstellung von Büro- und Ladenmöbeln	120	1 765 635	1 593 085	271 377	218 797	208 082	63 294
31.02	Herstellung von Küchenmöbeln	140	996 895	873 884	122 819	96 151	114 089	8 731
31.03	Herstellung von Matratzen	18	126 320	110 742	21 623	18 490	15 236	6 387
31.09	Herstellung von sonstigen Möbeln	1 252	2 002 252	1 827 326	309 965	266 213	237 613	72 352
31.09.1	Herstellung von Polstermöbeln	77	589 798	524 441	79 794	63 382	68 407	11 387
31.09.9	Herstellung von sonstigen Möbeln a.n.g.	1 175	1 412 454	1 302 885	230 171	202 830	169 206	60 965
32	Herstellung von sonstigen Waren	3 299	14 019 057	12 478 735	1 450 491	1 025 726	1 595 707	– 145 214
32.1	H. v. Münzen, Schmuck u. ähnl. Erzeugn.	588	1 103 300	1 036 962	170 872	81 501	151 532	19 341
32.11	Herstellung von Münzen	9	37 899	36 399	3 397	1 384	2 872	525
32.12	H. v. Schmuck, Gold, Silberschm.w. (o. Fan.schm.)	544	1 061 772	997 058	166 772	79 481	148 161	18 611
32.13	Herstellung von Fantasieschmuck	35	3 629	3 505	703	635	498	205
32.2	Herstellung von Musikinstrumenten	198	129 518	126 230	12 833	11 803	11 903	929
32.3	Herstellung von Sportgeräten	87	796 184	560 542	132 712	85 500	88 228	44 484
32.4	Herstellung von Spielwaren	102	407 032	350 333	57 153	43 952	53 421	3 732
32.5	H. v. mediz. u. zahnmediz. Apparaten u.Materialien	1 704	9 353 297	8 436 419	782 834	566 657	1 022 662	– 239 827
32.50.1	H. v. mediz.techn. Apparat. und Materialien a.n.g.	635	7 397 161	6 889 942	595 703	432 482	871 138	– 275 435
32.50.2	Herstellung von orthopädischen Erzeugnissen	228	1 212 371	841 861	121 504	78 839	102 308	19 197
32.50.3	Zahntechnische Laboratorien	841	743 765	704 615	65 627	55 336	49 216	16 412
32.9	Herstellung von Erzeugnissen a.n.g.	620	2 229 727	1 968 251	294 087	236 314	267 961	26 126
32.91	Herstellung von Besen und Bürsten	34	302 487	276 535	34 905	29 577	30 998	3 907
32.99	Herstellung von sonstigen Erzeugnissen a.n.g.	586	1 927 239	1 691 716	259 182	206 737	236 963	22 219
33	Reparatur u. Installation v. Maschinen u. Ausrüstungen	1 831	2 807 979	2 482 355	454 893	370 192	334 911	119 983
33.1	Rep. v. Metallerzeugn., Maschinen u. Ausrüstungen	1 142	1 221 238	1 147 325	210 629	188 675	155 513	55 117
33.11	Reparatur von Metallerzeugnissen	68	219 402	218 839	39 383	33 677	21 987	17 396
33.12	Reparatur von Maschinen	621	647 665	593 647	114 776	103 158	89 904	24 873
33.13	Reparatur von elektron. u. optischen Geräten	58	18 158	17 253	3 053	2 830	2 036	1 017
33.14	Reparatur von elektrisch. Ausrüstungen	48	119 809	111 422	18 417	16 708	14 882	3 535
33.15	Rep. u. Instandh. von Schiffen, Booten u.Yacht.	32	34 410	30 461	5 877	5 119	3 804	2 073
33.16	Rep. u. Instandh. von Luft- und Raumfahrzeugen	23	52 239	48 214	6 877	5 660	6 921	– 44

Noch: **2. Umsatzsteuerpflichtige, steuerbarer Umsatz und Umsatzsteuervorauszahlung in Baden-Württemberg 2022**
nach Wirtschaftszweigen

Nr. der WZ 2008	Wirtschaftszweig	Steuer- pflichtige ¹⁾	Steuerbarer Umsatz		Umsatzsteuer vor Abzug der Vorsteuer		Abziehbare Vorsteuer	Umsatz- steuer- voraus- zahlung
			insgesamt	darunter Lieferungen und Leistungen	insgesamt	darunter Lieferungen und Leistungen		
		Anzahl	1 000 EUR					
33.17	Rep. u. Instandh. von Fahrzeugen a.n.g.	246	105 821	104 067	17 855	17 247	13 983	3 872
33.19	Reparatur von sonstigen Ausrüstungen	46	23 735	23 422	4 390	4 276	1 996	2 394
33.2	Installation v. Maschinen u. Ausrüstungen a.n.g.	689	1 586 742	1 335 030	244 264	181 517	179 398	64 866
D	Energieversorgung	12 594	76 073 414	73 790 916	28 396 574	6 891 733	26 201 353	2 195 222
35	Energieversorgung	12 594	76 073 414	73 790 916	28 396 574	6 891 733	26 201 353	2 195 222
35.1	Elektrizitätsversorgung	11 940	73 900 482	71 643 526	28 002 084	6 596 853	25 899 643	2 102 441
35.11	Elektrizitätserzeugung	11 364	53 073 369	50 925 966	22 768 474	4 272 989	21 235 993	1 532 482
35.11.1	Elektrizitätserzeugung ohne Verteilung	1 807	1 060 729	1 043 796	221 629	169 075	143 642	77 988
35.11.2	Elektrizitätserz. mit Fremdbezug z. Verteilung	1 796	5 529 819	5 505 284	1 183 136	762 378	765 508	417 627
35.11.3	Elektrizitätserz. ohne Fremdbezug z. Verteilung	7 761	46 482 821	44 376 886	21 363 709	3 341 537	20 326 842	1 036 867
35.12	Elektrizitätsübertragung
35.13	Elektrizitätsverteilung
35.14	Elektrizitätshandel	196	7 128 790	7 076 632	2 062 997	523 909	1 926 552	136 445
35.2	Gasversorgung
35.21	Gaserzeugung
35.21.1	Gaserzeugung ohne Verteilung
35.21.2	Gaserzeugung mit Fremdbezug zur Verteilung	115	250 704	250 214	41 566	36 442	30 315	11 251
35.21.3	Gaserzeugung ohne Fremdbezug zur Verteilung	167	132 053	131 754	24 142	24 068	14 884	9 259
35.22	Gasverteilung durch Rohrleitungen
35.23	Gashandel durch Rohrleitungen	12	151 595	151 518	27 278	7 554	24 905	2 373
35.3	Wärme- und Kälteversorgung
E	Wasserversorgung; Abw., Abf.ents., Bes. v. Umweltverschmutzung	1 716	5 603 121	5 518 191	757 214	593 955	710 889	46 326
36	Wasserversorgung	1 002	1 991 598	1 978 060	248 680	219 081	306 520	– 57 840
36.00.1	Wassergewinnung mit Fremdbezug zur Verteilung	92	274 130	273 629	32 093	27 793	38 555	– 6 462
36.00.2	Wassergewinnung ohne Fremdbezug zur Verteilung	828	1 553 825	1 545 546	194 264	172 391	245 557	– 51 292
36.00.3	Wasserverteilung ohne Gewinnung	82	163 643	158 886	22 323	18 897	22 409	– 86
37	Abwasserentsorgung	113	190 627	183 167	31 161	29 584	18 013	13 148
37.00.1	Betrieb der Sammelkanalisation	60	57 627	57 455	10 700	10 620	4 010	6 690
37.00.2	Betrieb von Kläranlagen	53	133 000	125 712	20 461	18 965	14 003	6 457
38	Samml., Behandl. u.Beseitig. v. Abfällen; Rückgewinnung	524	3 315 183	3 251 576	460 202	329 792	374 683	85 519
38.1	Sammlung von Abfällen	131	843 079	828 989	147 155	126 782	106 984	40 171
38.11	Sammlung nicht gefährlicher Abfälle	125	746 144	732 416	129 560	110 702	95 658	33 902
38.12	Sammlung gefährlicher Abfälle	6	96 935	96 572	17 595	16 080	11 325	6 269
38.2	Abfallbehandlung und -beseitigung	166	629 662	623 194	110 214	100 290	73 543	36 671

Noch: **2. Umsatzsteuerpflichtige, steuerbarer Umsatz und Umsatzsteuervorauszahlung in Baden-Württemberg 2022**
nach Wirtschaftszweigen

Nr. der WZ 2008	Wirtschaftszweig	Steuer- pflichtige ¹⁾	Steuerbarer Umsatz		Umsatzsteuer vor Abzug der Vorsteuer		Abziehbare Vorsteuer	Umsatz- steuer- voraus- zahlung
			insgesamt	darunter Lieferungen und Leistungen	insgesamt	darunter Lieferungen und Leistungen		
		Anzahl	1 000 EUR					
38.21	Behandlung u. Beseitig. nicht gefährl. Abfälle	155	548 574	542 137	95 015	85 117	67 063	27 952
38.22	Behandlung und Beseitigung gefährlicher Abfälle	11	81 087	81 057	15 199	15 173	6 480	8 719
38.3	Rückgewinnung	227	1 842 443	1 799 393	202 833	102 721	194 156	8 677
38.31	Zerleg. v. Schiffs- u. Fahrzeugwracks u. a. Altwaren	33	88 236	87 448	12 634	6 546	11 782	852
38.32	Rückgewinnung sortierter Werkstoffe	194	1 754 207	1 711 945	190 199	96 174	182 374	7 825
39	Beseitig. v. Umweltverschmutz. u. sonstige Entsorgung	77	105 712	105 388	17 171	15 497	11 672	5 499
F	Baugewerbe	44 968	58 795 423	57 630 984	10 453 077	8 397 463	6 760 584	3 692 506
41	Hochbau	3 646	15 519 640	15 433 794	2 933 976	2 056 732	1 776 055	1 157 922
41.1	Erschließung von Grundstücken; Bauträger	1 201	4 243 771	4 234 655	517 153	312 977	283 084	234 070
41.10.1	Erschließung von unbebauten Grundstücken	101	159 892	159 161	31 612	23 365	19 579	12 034
41.10.2	Bauträger für Nichtwohngebäude	143	616 710	616 298	87 202	48 387	68 967	18 236
41.10.3	Bauträger für Wohngebäude	957	3 467 170	3 459 195	398 339	241 225	194 539	203 800
41.2	Bau von Gebäuden	2 445	11 275 868	11 199 139	2 416 823	1 743 754	1 492 971	923 853
41.20.1	Bau von Gebäuden (ohne Fertigteilbau)	2 212	10 218 283	10 177 712	2 192 510	1 587 924	1 344 057	848 454
41.20.2	Errichtung von Fertigteilbauten	233	1 057 586	1 021 427	224 313	155 830	148 915	75 399
42	Tiefbau	904	4 114 285	4 067 036	714 016	556 759	521 576	192 441
42.1	Bau von Straßen und Bahnverkehrsstrecken	462	2 708 123	2 703 133	474 149	366 671	358 693	115 456
42.11	Bau von Straßen	416	2 517 418	2 513 531	437 174	351 300	328 392	108 782
42.12	Bau von Bahnverkehrsstrecken	32	128 078	127 582	18 480	5 661	20 092	– 1 612
42.13	Brücken- und Tunnelbau	14	62 627	62 020	18 495	9 710	10 209	8 286
42.2	Leitungstiefbau und Kläranlagenbau	243	818 194	782 045	149 030	119 310	88 417	60 613
42.21	Rohrleitungstiefbau, Brunnen- u. Kläranlagenbau	167	549 080	543 535	96 501	82 640	59 034	37 467
42.22	Kabelnetzleitungstiefbau	76	269 114	238 509	52 528	36 670	29 383	23 146
42.9	Sonstiger Tiefbau	199	587 967	581 858	90 837	70 778	74 466	16 372
42.91	Wasserbau	20	48 715	46 954	8 018	7 315	5 747	2 271
42.99	Sonstiger Tiefbau a.n.g.	179	539 252	534 903	82 819	63 463	68 718	14 101
43	Vorber. Baustellenarb., Bauinst. u. sonstiges Ausbaugewerbe	40 418	39 161 498	38 130 154	6 805 085	5 783 972	4 462 953	2 342 143
43.1	Abbrucharbeiten und vorber. Baustellenarb.	1 238	1 496 011	1 488 929	226 393	192 956	184 432	41 961
43.11	Abbrucharbeiten	447	640 123	638 169	94 493	75 273	77 818	16 674
43.12	Vorbereitende Baustellenarbeiten	768	745 987	742 549	114 811	101 558	90 699	24 113
43.13	Test- und Suchbohrung	23	109 901	108 210	17 089	16 125	15 915	1 174
43.2	Bauinstallation	15 672	16 765 115	16 106 534	2 869 594	2 499 759	1 925 259	944 341
43.21	Elektroinstallation	4 413	5 726 329	5 444 051	952 819	806 569	659 573	293 248
43.22	Gas-, Wasser-, Heiz.- sow. Lüftungs- u. Klimainstal.	6 162	8 400 096	8 102 508	1 511 748	1 355 550	989 183	522 568

Noch: **2. Umsatzsteuerpflichtige, steuerbarer Umsatz und Umsatzsteuervorauszahlung in Baden-Württemberg 2022**
nach Wirtschaftszweigen

Nr. der WZ 2008	Wirtschaftszweig	Steuer- pflichtige ¹⁾	Steuerbarer Umsatz		Umsatzsteuer vor Abzug der Vorsteuer		Abziehbare Vorsteuer	Umsatz- steuer- voraus- zahlung
			insgesamt	darunter Lieferungen und Leistungen	insgesamt	darunter Lieferungen und Leistungen		
		Anzahl	1 000 EUR					
43.29	Sonstige Bauinstallation	5 097	2 638 690	2 559 976	405 027	337 639	276 503	128 525
43.29.1	Dämmung geg. Kälte, Wärme, Schall u. Erschütterung	2 486	1 162 924	1 134 636	178 655	135 378	124 205	54 450
43.29.9	Sonstige Bauinstallation a.n.g.	2 611	1 475 767	1 425 340	226 372	202 261	152 298	74 074
43.3	Sonstiger Ausbau	15 217	9 316 511	9 118 628	1 614 692	1 421 430	959 538	655 159
43.31	Anbringen von Stuckaturen, Gipserei u. Verputzerei	1 947	1 304 753	1 302 399	229 984	200 526	122 047	107 938
43.32	Bautischlerei und -schlosserei	2 427	1 698 906	1 618 009	289 956	259 067	194 660	95 297
43.33	Fußboden-, Fliesen- u. Plattenleg., Tapeziererei	5 094	2 247 432	2 191 490	365 926	318 267	232 887	133 040
43.34	Malerei und Glaserei	4 195	3 330 060	3 291 754	602 938	535 728	333 015	269 924
43.34.1	Maler- und Lackierergewerbe	3 554	2 495 307	2 485 874	457 247	400 765	232 486	224 762
43.34.2	Glasergerwerbe	641	834 752	805 880	145 691	134 963	100 530	45 162
43.39	Sonstiger Ausbau a.n.g.	1 554	735 360	714 976	125 888	107 842	76 928	48 959
43.9	Sonstige spezialisierte Bautätigkeiten	8 291	11 583 861	11 416 063	2 094 405	1 669 827	1 393 725	700 682
43.91	Dachdeckerei und Zimmerei	3 594	3 966 185	3 899 352	748 355	660 366	468 828	279 528
43.91.1	Dachdeckerei und Bauspenglerei	761	1 181 461	1 146 362	210 594	181 819	139 171	71 423
43.91.2	Zimmerei und Ingenieurholzbau	2 833	2 784 723	2 752 990	537 761	478 547	329 658	208 105
43.99	Sonstige spezialisierte Bautätigkeiten a.n.g.	4 697	7 617 676	7 516 712	1 346 050	1 009 461	924 897	421 154
43.99.1	Gerüstbau	443	537 075	522 512	98 276	93 062	50 971	47 305
43.99.2	Schornstein-, Feuerungs- und Industrieofenbau	164	182 857	175 276	31 716	27 268	23 225	8 492
43.99.9	Baugewerbe a.n.g.	4 090	6 897 744	6 818 924	1 216 057	889 131	850 700	365 358
G	Handel; Instandhaltung und Reparatur von Kfz.	73 517	545 585 590	483 581 139	72 640 604	59 071 333	67 620 316	5 020 315
45	Handel m. Kraftfahrz.; Instandh. u. Reparatur v. Kfz.	14 192	43 464 640	38 010 193	7 343 529	6 260 481	6 257 958	1 085 576
45.1	Handel mit Kraftwagen	5 335	30 320 032	26 192 139	5 224 040	4 425 339	4 441 243	782 799
45.11	Handel m. Kraftwagen m. e. Gesamtgew.von 3,5 t od. weniger	5 087	29 277 882	25 309 688	5 053 955	4 287 059	4 285 698	768 259
45.19	Handel m. Kraftwagen m. e. Ges.gew. v. mehr als 3,5 t	248	1 042 149	882 450	170 085	138 281	155 545	14 540
45.2	Instandhaltung und Reparatur von Kraftwagen	5 176	4 237 360	4 131 095	754 865	729 087	533 610	221 258
45.20.1	Lackieren von Kraftwagen	601	726 197	706 404	114 447	108 134	86 910	27 538
45.20.2	Autowaschanlagen	406	156 171	154 032	28 955	28 458	17 517	11 439
45.20.3	Inst. u. Rep. v. Kraftw. b. 3,5t Ges.gew. (oh. Lack., Autow.)	4 017	3 179 591	3 105 674	578 640	562 269	407 417	171 225
45.20.4	Inst. u. Rep. v. Kraftw. m. e. Ges.gew. v. mehr als 3,5t (oh. Lack., Autow.)	152	175 402	164 985	32 823	30 225	21 766	11 057
45.3	Handel mit Kraftwagenteilen und -zubehör	2 897	7 624 174	6 614 024	1 142 425	925 021	1 104 188	38 238
45.31	Großhandel m. Kraftwagenteilen und -zubehör	433	4 519 181	3 857 219	640 425	495 605	635 172	5 254
45.32	Einzelh. m. Kraftwagenteilen und -zubehör	2 464	3 104 993	2 756 804	501 999	429 416	469 016	32 984
45.4	Handel m. Krafträdern, Kraftradteilen, Zubeh.; Inst. u. Rep. v. Kraftr.	784	1 283 074	1 072 936	222 199	181 033	178 917	43 282
46	Großhandel (ohne Handel mit Kraftfahrzeugen)	18 830	332 074 414	286 375 139	41 882 813	31 905 009	40 397 538	1 485 283

Noch: **2. Umsatzsteuerpflichtige, steuerbarer Umsatz und Umsatzsteuervorauszahlung in Baden-Württemberg 2022**
nach Wirtschaftszweigen

Nr. der WZ 2008	Wirtschaftszweig	Steuer- pflichtige ¹⁾	Steuerbarer Umsatz		Umsatzsteuer vor Abzug der Vorsteuer		Abziehbare Vorsteuer	Umsatz- steuer- voraus- zahlung
			insgesamt	darunter Lieferungen und Leistungen	insgesamt	darunter Lieferungen und Leistungen		
		Anzahl	1 000 EUR					
46.1	Handelsvermittlung	6 204	3 683 869	3 262 595	599 076	482 994	401 556	197 522
46.11	HV. v. landw. Grundst., leb.Tier.,text.Rohst.,Halbw.	94	93 661	90 555	10 946	10 231	6 898	4 048
46.12	HV. v. Brennst., Erzen, Metallen u. techn. Chemik.	166	240 017	236 520	35 259	19 867	33 442	1 817
46.13	HV. von Holz, Baustoffen und Anstrichmitteln	628	226 312	207 496	39 512	34 518	25 836	13 676
46.13.1	HV. v. Rohholz, Holzhalb. u. Bauelementen aus Holz	90	37 835	34 294	6 187	5 368	3 840	2 347
46.13.2	HV. von Baustoffen und Anstrichmitteln	538	188 477	173 203	33 325	29 150	21 996	11 329
46.14	HV. von Maschinen, techn.Bedarf, Wasser- u. Luftfz.	981	1 182 560	940 537	199 559	151 113	126 383	73 177
46.15	HV. v. Möb., Einr., Haush.-gegenst., Eisen-, Met.w.	556	273 578	249 331	48 029	41 085	33 555	14 474
46.16	HV. v. Textilien, Bekleid., Schuhen und Lederwaren	425	154 281	140 150	26 750	22 724	19 245	7 505
46.17	HV. v. Nahrungsmitteln, Getränken und Tabakwaren	312	160 183	136 352	25 497	16 085	13 354	12 143
46.18	HV. von sonstigen Waren	1 966	919 326	863 001	137 444	121 838	92 300	45 145
46.18.1	HV. v. feinmechanischen, Foto- u. opt. Erzeugn.	25	9 296	7 947	1 513	1 255	1 055	458
46.18.2	HV. von Uhren, Edelmetallwaren und Schmuck	80	76 063	73 771	7 109	4 429	5 952	1 158
46.18.3	HV. von Spielwaren und Musikinstrumenten	23	8 380	7 421	1 338	1 126	995	343
46.18.4	HV. pharm.Erz., Labor-, Ärzte-, Krankenhausbedarf	165	122 428	113 130	14 172	12 197	14 822	– 650
46.18.5	HV. v. kosmet. Erzeugnissen und Körperpflegemitteln	149	40 032	38 202	6 122	5 638	4 963	1 160
46.18.6	HV. v. Papier-, Schreibw., Büro-, Werbeart., Tapeten	117	51 098	47 034	9 436	8 422	6 311	3 125
46.18.7	HV. v. Büchern, Zeitschr., Zeitungen, Musikal. u.Ä.	67	33 942	32 439	5 364	4 634	3 869	1 494
46.18.9	HV v. sonstigen Waren a.n.g.	1 340	578 087	543 056	92 389	84 137	54 333	38 056
46.19	HV. v. Waren ohne ausgeprägten Schwerpunkt	1 076	433 952	398 653	76 080	65 533	50 543	25 537
46.2	Großh. m. landw. Grundstoffen u. lebend. Tieren	573	6 748 013	5 816 399	668 535	581 787	621 379	47 157
46.21	Gh. m. Getreide, Rohab., Saatgut, Futtermitteln	227	4 887 742	4 109 044	512 886	442 409	472 625	40 261
46.22	Großhandel mit Blumen und Pflanzen	147	625 988	499 392	61 547	49 438	49 681	11 866
46.23	Großhandel mit lebenden Tieren	179	1 185 594	1 169 586	87 902	86 174	92 949	– 5 047
46.24	Großhandel mit Häuten, Fellen und Leder	20	48 688	38 377	6 201	3 767	6 124	77
46.3	Gh. m.Nahrungs-,Genussm., Getränken u.Tabakw.	1 705	61 132 349	53 480 611	6 564 399	5 558 580	5 676 779	887 621
46.31	Großhandel mit Obst, Gemüse und Kartoffeln	249	6 289 067	4 686 951	529 527	371 160	429 957	99 571
46.32	Großhandel mit Fleisch und Fleischwaren	133	2 390 917	2 120 975	181 098	159 426	174 402	6 697
46.33	Gh. m. Milch, Milcherzgn., Eiern, Speiseölen, -fetten	74	1 792 245	1 461 482	108 360	76 271	119 181	– 10 821
46.34	Großhandel mit Getränken	403	3 094 829	2 536 837	534 944	427 931	402 993	131 951
46.35	Großhandel m. Tabakwaren	47	3 731 920	3 285 870	425 685	336 565	339 339	86 346
46.36	Großhandel mit Zucker, Süßwaren und Backwaren	65	1 263 957	1 155 391	51 995	39 595	96 089	– 44 094
46.37	Großhandel m. Kaffee, Tee, Kakao und Gewürzen	98	550 464	512 844	39 141	34 466	63 193	– 24 052
46.38	Großhandel m. sonst. Nahrungs- u.Genussmitteln	434	3 524 430	2 857 339	247 824	190 819	223 630	24 195

Noch: **2. Umsatzsteuerpflichtige, steuerbarer Umsatz und Umsatzsteuervorauszahlung in Baden-Württemberg 2022**
nach Wirtschaftszweigen

Nr. der WZ 2008	Wirtschaftszweig	Steuer- pflichtige ¹⁾	Steuerbarer Umsatz		Umsatzsteuer vor Abzug der Vorsteuer		Abziehbare Vorsteuer	Umsatz- steuer- voraus- zahlung
			insgesamt	darunter Lieferungen und Leistungen	insgesamt	darunter Lieferungen und Leistungen		
		Anzahl	1 000 EUR					
46.38.1	Großhandel mit Fisch und Fischerzeugnissen	20	74 285	57 736	4 566	3 331	4 273	292
46.38.2	Großhandel mit Mehl und Getreideprodukten	11	83 647	65 551	4 483	2 793	5 516	– 1 032
46.38.9	Großhandel m. Nahrungs- u. Genussmitteln a.n.g.	403	3 366 498	2 734 052	238 775	184 696	213 841	24 935
46.39	Gh. m. Nahrungs-, Genussm., Getr., Tabakw., o.a.	202	38 494 520	34 862 921	4 445 825	3 922 348	3 827 997	617 828
46.39.1	Großh. m. tiefgefrorenen Nahrungsmitteln, o.a. S.	24	383 957	326 189	29 790	24 650	23 797	5 993
46.39.9	Gh. m. so. Nahrungs-, Gen.mitt, Getr., Tab., o.a. S.	178	38 110 563	34 536 732	4 416 035	3 897 697	3 804 200	611 835
46.4	Großhandel m. Gebrauchs- und Verbrauchsgütern	3 290	90 100 815	76 423 906	10 849 479	7 962 500	11 455 141	– 605 661
46.41	Großhandel mit Textilien	285	1 284 656	1 103 408	162 850	122 279	164 720	– 1 870
46.42	Großhandel m. Bekleidung und Schuhen	184	6 888 696	6 338 555	675 425	562 367	1 164 344	– 488 920
46.42.1	Großhandel mit Bekleidung	159	5 559 354	5 246 582	507 901	440 418	966 700	– 458 799
46.42.2	Großhandel mit Schuhen	25	1 329 343	1 091 974	167 523	121 948	197 645	– 30 121
46.43	Gh. m. Foto-, Optik, elektr. Hh.ger., Unterh.elekt.	473	11 778 685	9 976 119	1 787 177	1 284 194	1 771 378	15 799
46.43.1	Großhandel m. Foto- und optischen Erzeugnissen	83	986 895	916 162	103 849	87 901	131 986	– 28 136
46.43.2	Großhandel m. elektr. Haushaltsgeräten	133	2 993 219	2 398 518	469 467	341 704	404 516	64 951
46.43.3	Großhandel m. Geräten der Unterhaltungselektronik	257	7 798 571	6 661 439	1 213 860	854 588	1 234 876	– 21 016
46.44	Gh. m. keram. Erzeugn., Glaswaren u. Reinig.mitt.	156	779 485	680 142	129 766	107 885	107 929	21 837
46.44.1	Großh. mit keramischen Erzeugn. und Glaswaren	36	150 956	141 895	27 053	24 640	23 446	3 607
46.44.2	Großh. m. Wasch-, Putz- und Reinigungsmitteln	120	628 529	538 247	102 713	83 245	84 483	18 230
46.45	Großh. m. kosmet. Erzeugn. und Körperpflegemitteln	176	9 529 923	7 283 848	982 615	550 885	1 028 049	– 45 433
46.46	Großh. m. pharmazeut., mediz. u. orthop. Erzeugn.	767	47 815 815	40 623 353	5 343 663	3 942 588	5 652 767	– 309 103
46.46.1	Großh. m. pharmazeutischen Erzeugnissen	237	41 092 652	35 080 278	4 471 201	3 307 303	4 861 342	– 390 141
46.46.2	Gh. m. med., orth.Artikeln, Dental- u. Laborbedarf	530	6 723 162	5 543 075	872 462	635 285	791 425	81 038
46.47	Gh. m. Möbeln, Teppichen, Lampen und Leuchten	240	1 300 214	1 160 000	162 955	131 560	187 045	– 24 090
46.48	Großhandel mit Uhren und Schmuck	195	1 509 149	1 382 129	162 545	100 225	185 546	– 23 001
46.49	Großh. m. sonst.Gebrauchs- und Verbrauchsgütern	814	9 214 191	7 876 352	1 442 482	1 160 518	1 193 364	249 119
46.49.1	Großh. mit Spielwaren und Musikinstrumenten	82	582 641	526 456	89 515	77 289	66 492	23 023
46.49.2	Gh. m. Fahrr., Zub., Sport-, Camp.art. (oh. Camp.möbel)	178	3 620 036	3 133 258	625 102	514 559	545 473	79 630
46.49.3	Gh. m. Lederw., Reisegep., Geschenk- u. Werbeartikeln	117	462 405	398 999	70 247	56 243	54 870	15 377
46.49.4	Gh. m. Papier, Schreibw., Bürob., Büchern, Zeitschr.	279	3 767 883	3 184 447	529 361	414 463	438 225	91 136
46.49.5	Gh. m. ni. elektr. Hh.gegst. a. Met., so. Geb.güt. a.n.g.	158	781 225	633 192	128 258	97 963	88 304	39 953
46.5	Gh. m. Geräten d. Informations-u.Kommunik.technik	670	32 327 012	27 448 486	4 605 082	3 298 384	4 767 007	– 161 925
46.51	Gh. m. DV-geräten, peripheren Gerät.u. Software	310	27 999 567	23 628 355	4 060 255	2 901 201	4 143 029	– 82 773
46.52	Gh. m. elektron. Bauteilen u. Telekommunik.geräten	360	4 327 445	3 820 131	544 827	397 183	623 979	– 79 152
46.6	Gh. m. sonst. Masch., Ausrüstungen und Zubehör	2 481	34 128 638	29 465 448	4 310 444	3 349 008	4 219 149	91 296
46.61	Gh. m. landwirtschaftl. Maschinen und Geräten	290	3 395 510	2 611 967	605 339	450 302	438 431	166 908

Noch: **2. Umsatzsteuerpflichtige, steuerbarer Umsatz und Umsatzsteuervorauszahlung in Baden-Württemberg 2022**
nach Wirtschaftszweigen

Nr. der WZ 2008	Wirtschaftszweig	Steuer- pflichtige ¹⁾	Steuerbarer Umsatz		Umsatzsteuer vor Abzug der Vorsteuer		Abziehbare Vorsteuer	Umsatz- steuer- voraus- zahlung
			insgesamt	darunter Lieferungen und Leistungen	insgesamt	darunter Lieferungen und Leistungen		
		Anzahl	1 000 EUR					
46.62	Großhandel mit Werkzeugmaschinen
46.63	Gh. m. Bergwerks-, Bau- und Baustoffmaschinen	161	5 882 629	4 776 376	969 090	746 252	778 021	191 069
46.64	Großhandel mit Textil-, Näh- und Strickmaschinen
46.65	Großhandel m. Büromöbeln
46.66	Gh. m. sonst. Büromaschinen und -einrichtungen	150	405 350	381 664	65 906	59 009	58 634	7 272
46.69	Gh. m. sonst. Maschinen und Ausrüstungen	1 434	17 193 852	15 260 252	1 981 671	1 576 829	2 100 113	– 118 441
46.7	Sonstiger Großhandel	3 124	89 617 632	77 883 198	12 856 240	9 557 476	11 691 481	1 164 761
46.71	Gh. m. festen Brennstoffen u. Mineralerzeugnissen	236	18 463 206	17 406 446	2 501 365	2 313 574	2 242 484	258 882
46.71.1	Großhandel mit festen Brennstoffen	44	675 160	653 281	65 413	61 795	70 304	– 4 890
46.71.2	Großhandel mit Mineralerzeugnissen	192	17 788 047	16 753 166	2 435 952	2 251 778	2 172 180	263 772
46.72	Großh. m. Erzen, Metallen und Metallhalbzeug	311	16 970 665	12 760 375	2 504 365	1 305 541	2 278 195	226 171
46.73	Gh. m. Holz, Baustoffen, Anstrichm. u. Sanit.keram.	1 154	17 967 564	16 685 725	3 218 478	2 954 439	2 835 727	382 752
46.73.1	Gh. m. Holz, Baust., Sanit.keram., Anstrichm., o.a.S.	158	968 052	863 397	154 084	131 416	131 473	22 611
46.73.2	Großhandel mit Roh- und Schnittholz	106	990 367	844 080	154 932	124 737	127 596	27 335
46.73.3	Gh. m. sonst.Holzhalbwaren sow. Bauelem. a. Holz	151	1 133 458	949 642	197 101	161 029	149 911	47 189
46.73.4	Gh. m. Baustoffen u.Bauelementen a. mineralischen Stoffen	547	13 167 219	12 465 619	2 424 145	2 279 332	2 198 451	225 695
46.73.5	Großhandel mit Flachglas	40	122 568	106 885	18 060	14 818	14 755	3 305
46.73.6	Großhandel mit Anstrichmitteln	52	389 512	361 023	62 584	57 167	44 936	17 648
46.73.7	Großhandel mit Sanitärkeramik	66	1 124 796	1 040 863	194 539	177 382	160 685	33 853
46.73.8	Gh. m. Tapeten u. Bodenbelägen (oh. Teppiche)	34	71 592	54 216	13 033	8 559	7 918	5 115
46.74	Gh. m. Met.- u. Kunstst.wa. f. Bauzwecke sowie Installationsbedarf f. Gas, Was., Heiz.	652	11 108 498	9 807 018	1 605 034	1 342 010	1 388 331	216 703
46.74.1	Großh. mit Werkzeugen und Kleineisenwaren	354	6 041 926	5 505 956	821 514	715 668	782 594	38 920
46.74.2	Großh. m. Install.bedarf für Gas, Wasser u.Heizung	166	3 508 929	3 056 616	537 897	449 492	425 911	111 986
46.74.3	Großh. m. Metall- u. Kunststoffwaren f. Bauzwecke	132	1 557 643	1 244 446	245 623	176 850	179 826	65 797
46.75	Großhandel mit chemischen Erzeugnissen	310	17 675 106	14 493 658	1 988 965	1 365 855	1 858 040	130 926
46.76	Großhandel mit sonstigen Halbwaren	97	2 135 776	1 737 688	270 624	175 321	266 200	4 424
46.77	Großh. m. Altmaterialien und Reststoffen	364	5 296 816	4 992 289	767 408	100 735	822 505	– 55 097
46.9	Großhandel ohne ausgeprägten Schwerpunkt	783	14 336 086	12 594 497	1 429 558	1 114 279	1 565 046	– 135 487
47	Einzelhandel (oh. Handel mit Kfz)	40 495	170 046 536	159 195 807	23 414 261	20 905 844	20 964 819	2 449 456
47.1	Einzelh. m. Waren versch. Art (i. Verkaufsräumen)	4 726	87 348 138	84 349 997	10 061 412	9 370 366	9 811 586	249 827
47.11	Eh. m. Waren versch. Art, Hauptr. Nahr.- und Genussm., Getr. u. Tabakw.	2 067	84 573 386	81 818 624	9 638 461	9 004 084	9 423 782	214 680
47.19	Sonstiger Einzelhandel mit Waren versch. Art	2 659	2 774 752	2 531 373	422 951	366 281	387 804	35 147
47.2	Eh. m. Nahr.- u. Genussm., Getr., Tabakw. (i. Verkaufs-)	5 281	5 609 325	5 278 602	643 185	596 159	546 984	96 203
47.21	Einzelhandel mit Obst, Gemüse und Kartoffeln	799	561 254	526 109	44 371	41 010	40 099	4 272
47.22	Einzelhandel mit Fleisch und Fleischwaren	371	333 020	323 225	25 752	24 865	23 263	2 489

Noch: **2. Umsatzsteuerpflichtige, steuerbarer Umsatz und Umsatzsteuervorauszahlung in Baden-Württemberg 2022**
nach Wirtschaftszweigen

Nr. der WZ 2008	Wirtschaftszweig	Steuer- pflichtige ¹⁾	Steuerbarer Umsatz		Umsatzsteuer vor Abzug der Vorsteuer		Abziehbare Vorsteuer	Umsatz- steuer- voraus- zahlung
			insgesamt	darunter Lieferungen und Leistungen	insgesamt	darunter Lieferungen und Leistungen		
		Anzahl	1 000 EUR					
47.23	Einzelh. m. Fisch, Meeresfrüchten u. Fischerzeugn.	84	163 098	131 320	10 952	8 161	11 223	– 271
47.24	Einzelhandel mit Back- und Süßwaren	585	372 101	368 573	31 942	31 384	25 200	6 742
47.25	Einzelh. mit Getränken	1 140	1 231 635	1 171 570	218 710	207 853	169 963	48 748
47.26	Einzelh. mit Tabakwaren	251	311 136	309 393	56 547	56 078	48 028	8 519
47.29	Sonstiger Einzelhandel mit Nahrungs- u.Genussm.	2 051	2 637 080	2 448 410	254 911	226 809	229 209	25 703
47.3	Einzelh. m. Motorenkraftstoffen (Tankstellen)	1 025	2 623 571	2 621 417	480 132	479 022	422 286	57 846
47.30.1	Eh. in fremd. Nam. m. Motorkraftst. (Agenturtankst.)	692	1 730 896	1 729 717	315 066	314 159	272 820	42 245
47.30.2	Eh. in eig. Namen m. Motorkraftst. (Freie Tankst.)	333	892 675	891 701	165 066	164 863	149 466	15 600
47.4	Eh. m. Ger. d. Informations- u. Komm.techn. (i. Verk.r.)	2 082	2 469 540	2 246 228	423 658	341 010	310 970	112 689
47.41	Einzelh. m. DV-geräten, peripheren Ger.u. Softw.	1 055	1 225 301	1 156 560	219 036	189 788	150 842	68 195
47.42	Einzelhandel mit Telekommunikationsgeräten	429	691 515	561 526	105 439	60 412	80 973	24 466
47.43	Einzelh. m. Geräten der Unterhaltungselektronik	598	552 724	528 142	99 183	90 811	79 155	20 029
47.5	Eh. m. so. Hh. ger., Textil., Heim-, Einr.bed. (i.Verk.)	6 602	24 346 762	20 986 614	3 930 732	3 206 813	3 407 405	523 330
47.51	Einzelhandel mit Textilien	1 137	1 093 517	951 700	192 264	158 672	142 721	49 543
47.52	Eh. m. Metallw., Anstr.m., Bau- u. Heimwerkerbedarf	1 736	9 934 332	9 132 782	1 756 330	1 571 028	1 437 095	319 235
47.52.1	Einzelh. m. Metall- und Kunststoffwaren a.n.g.	796	1 457 626	1 284 132	234 647	190 864	182 656	51 991
47.52.3	Eh. m. Anstrichmitteln, Bau- u. Heimwerkerbedarf	940	8 476 706	7 848 650	1 521 682	1 380 164	1 254 439	267 244
47.53	Eh. m. Vorhängen, Teppich., Fußbodenbel. u. Tapeten	400	342 554	316 001	57 518	49 977	42 717	14 801
47.54	Eh. mit elektrischen Haushaltsgeräten	1 341	2 741 898	2 574 370	345 374	287 722	411 686	– 66 312
47.59	Eh. m. Möbeln, Einricht.gegenst. u. sonst. Hausrat	1 988	10 234 462	8 011 761	1 579 247	1 139 414	1 373 186	206 062
47.59.1	Einzelhandel mit Wohnmöbeln	1 080	9 547 621	7 395 648	1 457 528	1 034 726	1 282 052	175 476
47.59.2	Einzelh. m. keramischen Erzeugnissen u. Glaswaren	125	61 398	55 904	10 416	9 235	7 370	3 046
47.59.3	Eh. m. Musikinstrumenten und Musikalien	215	201 792	175 961	33 772	28 572	27 807	5 965
47.59.9	Einzelh. mit Haushaltsgegenständen a.n.g.	568	423 650	384 249	77 531	66 881	55 957	21 574
47.6	Eh. m. Verlagsprod., Sportausr., Spielw. (i.Verk.r.)	3 063	3 428 312	3 124 555	579 387	506 648	490 101	89 288
47.61	Einzelhandel m. Büchern	382	447 373	444 634	48 742	48 245	44 021	4 722
47.62	Eh. m. Zeitsch., Zeitung., Schreibw. u. Bürobedarf	975	472 545	465 467	80 711	78 987	60 129	20 582
47.62.1	Einzelhandel mit Zeitschriften u. Zeitungen	384	182 078	181 022	30 916	30 693	25 181	5 735
47.62.2	Eh. m. Schreib- u. Papierw., Schul- und Büroartikeln	591	290 468	284 445	49 795	48 293	34 948	14 847
47.63	Eh. mit bespielten Ton- und Bildträgern	45	15 061	13 910	2 374	1 998	2 578	– 204
47.64	Einzelh. m. Fahrrädern, Sport- u.Campingartikeln	1 324	2 302 470	2 025 864	413 442	348 484	358 068	55 374
47.64.1	Einzelh. m. Fahrrädern, Fahrradteilen u.-zubehör	741	1 120 742	1 004 697	205 786	181 668	175 389	30 398
47.64.2	Eh. m. Sport- u. Campingartikel (oh. Campingmöbel)	583	1 181 728	1 021 167	207 656	166 815	182 680	24 976
47.65	Einzelhandel mit Spielwaren	337	190 863	174 680	34 118	28 935	25 304	8 814
47.7	Einzelhandel m.sonstigen Gütern (in Verkaufsr.)	11 838	32 367 909	30 455 516	5 246 286	4 834 821	4 254 386	991 906

Noch: **2. Umsatzsteuerpflichtige, steuerbarer Umsatz und Umsatzsteuervorauszahlung in Baden-Württemberg 2022**
nach Wirtschaftszweigen

Nr. der WZ 2008	Wirtschaftszweig	Steuer- pflichtige ¹⁾	Steuerbarer Umsatz		Umsatzsteuer vor Abzug der Vorsteuer		Abziehbare Vorsteuer	Umsatz- steuer- voraus- zahlung
			insgesamt	darunter Lieferungen und Leistungen	insgesamt	darunter Lieferungen und Leistungen		
		Anzahl	1 000 EUR					
47.71	Einzelhandel mit Bekleidung	1 639	3 414 848	2 982 346	629 063	528 205	463 677	165 387
47.72	Einzelhandel mit Schuhen und Lederwaren	573	773 671	685 116	135 613	117 271	102 428	33 186
47.72.1	Einzelhandel mit Schuhen	430	517 405	442 092	93 562	77 915	65 530	28 033
47.72.2	Einzelhandel mit Lederwaren u. Reisegepäck	143	256 266	243 025	42 052	39 356	36 898	5 154
47.73	Apotheken	1 776	7 699 117	7 648 496	1 390 697	1 380 567	1 185 496	205 202
47.74	Eh. m. medizinischen und orthopädischen Artikeln	696	1 936 955	1 620 366	222 861	179 325	169 332	53 529
47.75	Eh. m. kosmet. Erzeugn. u. Körperpflegemitteln	699	13 731 533	13 103 974	2 168 549	2 015 668	1 825 330	343 220
47.76	Eh. m. Blumen, Düngemitt., zoolog. Bed. u. leb. Tieren	1 399	1 294 695	1 177 220	136 484	121 427	116 089	20 396
47.76.1	Eh. m. Blumen, Pflanzen, Sämereien u. Düngemitteln	1 132	786 434	693 719	87 812	76 884	62 439	25 374
47.76.2	Eh. m. zoologischem Bedarf und lebenden Tieren	267	508 261	483 501	48 672	44 543	53 651	– 4 978
47.77	Einzelhandel mit Uhren und Schmuck	906	791 267	727 079	126 359	102 834	92 466	33 893
47.78	Sonst. Eh. i. Verkaufs- (oh. Antiq. u. Gebr.waren)	3 092	2 144 280	1 994 142	351 248	318 315	233 460	117 789
47.78.1	Augenoptiker	948	607 806	579 662	109 902	103 972	56 792	53 111
47.78.2	Eh. m. Foto- u. optischen Erzeugn. (oh. Augenopt.)	218	128 858	120 693	22 321	20 613	15 401	6 921
47.78.3	Eh. m. Kunstgeg., Bildern, Briefm., Münz. u. Geschenk.	578	341 796	325 598	42 085	38 939	34 760	7 325
47.78.9	Sonst. Einzelh. a.n.g. (in Verkaufsräumen)	1 348	1 065 821	968 189	176 940	154 792	126 508	50 432
47.79	Einzelh. m. Antiquitäten und Gebrauchtwaren	1 058	581 543	516 776	85 412	71 208	66 107	19 304
47.79.1	Einzelh. m. Antiquitäten und antiken Teppichen	163	24 746	23 796	4 003	3 758	2 089	1 914
47.79.2	Antiquariate	39	9 035	8 850	769	734	647	122
47.79.9	Einzelhandel mit sonstigen Gebrauchtwaren	856	547 763	484 130	80 640	66 717	63 372	17 268
47.8	Einzelh. an Verkaufsständen und auf Märkten	503	192 459	180 854	22 968	20 581	17 951	5 017
47.81	Eh. m. Nahr.-, Genm., Getr., Tab. a. Verk.st. u. a. Märkt.	277	137 224	130 548	13 973	12 913	11 733	2 239
47.82	Eh. m. Text., Bekl., Schuhen a. Verkaufsst. u. a. Märkten	132	32 096	27 513	5 620	4 365	3 869	1 751
47.89	Eh.m.sonst.Gütern an Verkaufsst. u.a. Märkten	94	23 140	22 793	3 376	3 304	2 349	1 027
47.9	Eh., nicht i. Verkaufs-., a. Verkaufsst. od. a. Märkt.	5 375	11 660 520	9 952 023	2 026 500	1 550 424	1 703 150	323 350
47.91	Versand- und Internet-Einzelhandel	2 460	7 913 531	6 539 915	1 435 804	1 033 182	1 192 257	243 546
47.99	Sonst. Eh., nicht i. Verk.r., a. Ständ. od. a. Märkten	2 915	3 746 989	3 412 108	590 696	517 242	510 893	79 804
47.99.1	Einzelhandel vom Lager mit Brennstoffen	265	1 599 122	1 583 011	295 301	290 971	275 841	19 460
47.99.9	Sonst. Einzelh. a.n.g. (nicht i. Verkaufsräumen)	2 650	2 147 867	1 829 097	295 395	226 271	235 051	60 344
H	Verkehr und Lagerei	10 887	24 067 702	23 799 006	4 279 555	3 751 136	3 116 862	1 162 697
49	Landverkehr u.Transport in Rohrfernleitungen	6 816	7 265 574	7 211 735	1 266 429	1 178 960	895 708	370 723
49.1	Personenbeförderung im Eisenbahnfernverkehr
49.2	Güterbeförderung im Eisenbahnverkehr
49.3	Sonst. Personenbeförd. im Landverkehr	2 501	2 014 246	2 000 636	268 510	255 363	294 416	– 25 905

Noch: **2. Umsatzsteuerpflichtige, steuerbarer Umsatz und Umsatzsteuervorauszahlung in Baden-Württemberg 2022**
nach Wirtschaftszweigen

Nr. der WZ 2008	Wirtschaftszweig	Steuer- pflichtige ¹⁾	Steuerbarer Umsatz		Umsatzsteuer vor Abzug der Vorsteuer		Abziehbare Vorsteuer	Umsatz- steuer- voraus- zahlung
			insgesamt	darunter Lieferungen und Leistungen	insgesamt	darunter Lieferungen und Leistungen		
		Anzahl	1 000 EUR					
49.31	Pers.beförderung im Nahverk. z. Lande (oh. Taxi)	318	1 064 261	1 056 008	146 067	134 691	202 600	– 56 532
49.32	Betrieb von Taxis	1 753	463 097	462 700	48 471	48 271	30 808	17 663
49.39	Sonst. Personenbeförd. im Landverkehr a.n.g.	430	486 888	481 929	73 972	72 401	61 008	12 964
49.39.1	Personenbeförderung im Omnibus-Linienfernverk.	183	267 773	265 028	41 967	41 050	35 073	6 893
49.39.2	Personenbeförderung im Omnibus-Gelegenh.verk.	162	168 976	167 756	25 483	25 079	20 721	4 762
49.39.9	Personenbeförderung im Landverkehr a.n.g.	85	50 139	49 145	6 522	6 272	5 213	1 309
49.4	Güterbeförd. i.Straßenverkehr, Umzugstransporte	4 291	5 167 285	5 127 275	992 867	918 611	591 812	401 056
49.41	Güterbeförderung im Straßenverkehr	4 042	5 072 429	5 032 513	976 052	902 136	584 061	391 991
49.42	Umzugstransporte	249	94 856	94 762	16 815	16 475	7 750	9 065
49.5	Transport in Rohrfernleitungen
50	Schifffahrt	98	405 564	403 193	20 601	18 588	22 423	– 1 823
50.1	Personenbeförderung i. d. See- u. Küstenschifffahrt
50.2	Güterbeförderung i. d. See- u. Küstenschifffahrt
50.3	Personenbeförderung i. d. Binnenschifffahrt	46	320 232	318 550	9 477	9 089	15 255	– 5 778
50.4	Güterbeförderung i. d. Binnenschifffahrt
51	Luftfahrt	95	728 221	727 094	83 616	79 684	21 403	62 213
51.1	Personenbeförderung i. d. Luftfahrt	85	713 006	711 889	83 068	79 275	20 454	62 615
51.2	Güterbeförderung i. d. Luftfahrt u. Raumtransp.	10	15 215	15 205	547	409	949	– 402
51.21	Güterbeförderung i. d. Luftfahrt u. Raumtransp.	10	15 215	15 205	547	409	949	– 402
51.22	Raumtransport	–	–	–	–	–	–	–
52	Lagerei, Erbr. v. sonst. Dienstleist. f. d. Verkehr	2 566	14 745 655	14 536 782	2 739 055	2 306 689	2 089 117	649 940
52.1	Lagerei	89	1 922 365	1 789 894	256 986	225 757	292 891	– 35 905
52.2	Erbringung v.sonstigen Dienstleist. f. d. Verkehr	2 477	12 823 289	12 746 889	2 482 070	2 080 932	1 796 226	685 845
52.21	Erbring. v. sonst. Dienstl. für den Landverkehr	245	842 645	838 948	158 293	150 717	73 397	84 896
52.21.1	Betrieb von Parkhäusern und Parkplätzen	78	390 087	389 647	72 600	70 441	55 761	16 839
52.21.2	Betrieb v. Verkehrswegen für Straßenfahrzeuge
52.21.3	Betrieb v. Verkehrswegen für Schienenfahrzeuge
52.21.4	Betr. v. Bahnhöfen f. Pers.verk. einschl. Omnibusb.	4	1 750	1 750	289	289	80	208
52.21.5	Betr. v. Güterabf. f. Schienen-, Str.fz. (oh.Fracht.)
52.21.9	Erbring. v. sonst. Dienstl. f. d. Landverkehr a.n.g.
52.22	Erbring. v. sonst. Dienstl. für die Schifffahrt	28	49 893	48 947	8 780	7 181	4 968	3 811
52.22.1	Betrieb v. Wasserstraßen	–	–	–	–	–	–	–
52.22.2	Betrieb von Häfen
52.22.3	Lotsinnen und Lotsen in der Schifffahrt	6	2 331	2 308	448	438	163	285

Noch: **2. Umsatzsteuerpflichtige, steuerbarer Umsatz und Umsatzsteuervorauszahlung in Baden-Württemberg 2022**
nach Wirtschaftszweigen

Nr. der WZ 2008	Wirtschaftszweig	Steuer- pflichtige ¹⁾	Steuerbarer Umsatz		Umsatzsteuer vor Abzug der Vorsteuer		Abziehbare Vorsteuer	Umsatz- steuer- voraus- zahlung
			insgesamt	darunter Lieferungen und Leistungen	insgesamt	darunter Lieferungen und Leistungen		
		Anzahl	1 000 EUR					
52.22.9	Erbring. v. sonst. Dienstl. f. d. Schifffahrt a.n.g.
52.23	Erbring. v. sonst. Dienstl. für die Luftfahrt	44	357 450	353 066	39 176	37 810	37 071	2 105
52.23.1	Betrieb v. Flughäfen u. Landepl. f. Luftfahrzeuge	17	320 206	316 205	33 432	32 155	33 188	244
52.23.9	Erbring. v. sonst. Dienstl. für die Luftfahrt a.n.g.	27	37 244	36 860	5 744	5 655	3 883	1 861
52.24	Frachturnschlag	16	156 218	156 083	19 741	17 514	17 042	2 699
52.29	Erbring. v. sonst. Dienstl. für den Verkehr a.n.g.	2 144	11 417 083	11 349 846	2 256 080	1 867 709	1 663 748	592 333
52.29.1	Spedition	1 800	10 495 812	10 435 711	2 092 813	1 722 658	1 539 532	553 282
52.29.2	Schiffsmaklerbüros und -agenturen	5	9 751	9 454	3 380	1 751	2 373	1 008
52.29.9	Erbring. v. Dienstl. für den Verkehr a.n.g.	339	911 520	904 680	159 886	143 300	121 843	38 043
53	Post-, Kurier- und Expressdienste	1 312	922 688	920 202	169 855	167 215	88 211	81 644
53.1	Postdienste v.Universaldienstleistungsanbietern	—	—	—	—	—	—	—
53.2	Sonstige Post-, Kurier- und Expressdienste	1 312	922 688	920 202	169 855	167 215	88 211	81 644
I	Gastgewerbe	26 979	12 980 528	12 881 622	1 397 898	1 355 737	1 019 699	378 207
55	Beherbergung	5 435	4 228 335	4 209 813	387 907	373 055	336 119	51 792
55.1	Hotels, Gasthöfe und Pensionen	4 402	3 399 648	3 382 827	350 869	337 354	300 602	50 271
55.10.1	Hotels (oh.Hotels garnis)	1 486	2 109 310	2 098 642	214 709	205 373	195 429	19 282
55.10.2	Hotels garnis	440	308 678	306 998	28 666	26 462	30 327	— 1 660
55.10.3	Gasthöfe	2 096	889 210	885 216	98 099	96 524	66 479	31 621
55.10.4	Pensionen	380	92 450	91 971	9 395	8 995	8 367	1 028
55.2	Ferienunterkünfte u. ä. Beherbergungsstätten	678	609 312	608 290	20 644	19 708	20 744	— 101
55.20.1	Erholungs- und Ferienheime	38	477 488	477 157	7 402	7 080	8 735	— 1 333
55.20.2	Ferienzentren	21	6 125	6 086	1 002	951	830	173
55.20.3	Ferienhäuser und Ferienwohnungen	581	117 919	117 273	11 446	10 898	10 446	1 000
55.20.4	Jugendherbergen und Hütten	38	7 779	7 774	793	779	734	59
55.3	Campingplätze	139	109 445	109 154	8 958	8 802	7 557	1 401
55.9	Sonstige Beherbergungsstätten	216	109 929	109 542	7 436	7 191	7 215	221
55.90.1	Privatquartiere	75	11 180	10 962	1 112	1 056	1 009	103
55.90.9	Sonstige Beherbergungsstätten a.n.g.	141	98 749	98 580	6 324	6 135	6 206	118
56	Gastronomie	21 544	8 752 193	8 671 809	1 009 992	982 682	683 580	326 415
56.1	Restaurants, Gastst., Imbiss., Café, Eissalons u. ä.	16 185	6 448 060	6 390 702	685 216	674 116	491 315	193 905
56.10.1	Restaurants mit herkömmlicher Bedienung	9 464	4 064 394	4 034 834	441 830	436 341	300 615	141 218
56.10.2	Restaurants mit Selbstbedienung	474	628 114	624 171	61 919	60 480	56 350	5 569
56.10.3	Imbissstuben u. ä.	4 175	1 082 971	1 072 383	105 119	103 043	85 369	19 751
56.10.4	Cafés	1 489	486 323	480 856	57 397	56 538	35 918	21 479
56.10.5	Eissalons	583	186 258	178 458	18 951	17 715	13 063	5 888
56.2	Caterer u. Erbring. sonst. Verpflegungsdienstleist.	1 468	1 415 334	1 395 427	197 409	182 212	115 269	82 141

Noch: **2. Umsatzsteuerpflichtige, steuerbarer Umsatz und Umsatzsteuervorauszahlung in Baden-Württemberg 2022**
nach Wirtschaftszweigen

Nr. der WZ 2008	Wirtschaftszweig	Steuer- pflichtige ¹⁾	Steuerbarer Umsatz		Umsatzsteuer vor Abzug der Vorsteuer		Abziehbare Vorsteuer	Umsatz- steuer- voraus- zahlung
			insgesamt	darunter Lieferungen und Leistungen	insgesamt	darunter Lieferungen und Leistungen		
		Anzahl	1 000 EUR					
56.21	Event-Caterer	672	310 210	308 837	36 800	36 488	24 556	12 245
56.29	Erbringung sonstiger Verpflegungsdienstleist.	796	1 105 124	1 086 590	160 609	145 724	90 713	69 896
56.3	Ausschank von Getränken	3 891	888 799	885 680	127 366	126 354	76 997	50 370
56.30.1	Schankwirtschaften	2 225	467 185	465 411	63 065	62 623	37 392	25 673
56.30.2	Diskotheken u. Tanzlokale	138	68 870	68 750	11 855	11 693	7 119	4 737
56.30.3	Bars	509	98 390	98 212	15 980	15 924	8 939	7 041
56.30.4	Vergnügungslokale	66	25 705	25 648	4 330	4 302	2 393	1 937
56.30.9	Sonstige getränkegeprägte Gastronomie	953	228 649	227 659	32 136	31 812	21 154	10 982
J	Information und Kommunikation	15 837	37 157 530	36 500 098	9 349 671	6 240 476	6 737 450	2 612 223
58	Verlagswesen	901	5 518 292	5 292 231	698 715	612 294	595 347	103 368
58.1	Verleg. v. Büch., Zeitsch.; so. Verlagsw. (ohne Software)	796	5 313 963	5 088 264	649 493	574 401	555 660	93 833
58.11	Verlegen von Büchern	240	1 831 527	1 725 805	162 941	124 523	156 471	6 470
58.12	Verlegen v. Adressbüchern und Verzeichnissen	23	86 804	86 795	16 387	16 325	13 812	2 574
58.13	Verlegen von Zeitungen	88	1 104 180	1 096 342	145 155	142 115	109 453	35 702
58.14	Verlegen von Zeitschriften	195	2 041 740	1 951 413	287 235	258 073	249 023	38 212
58.19	Sonstiges Verlagswesen (ohne Software)	250	249 712	227 908	37 775	33 365	26 900	10 875
58.2	Verlegen von Software	105	204 328	203 967	49 222	37 892	39 687	9 535
58.21	Verlegen von Computerspielen	33	44 939	44 762	16 204	7 931	11 445	4 758
58.29	Verlegen von sonstiger Software	72	159 390	159 205	33 018	29 961	28 242	4 776
59	Herst., Verleih, Vertr. v. Film. u. Fernsehpr.; Kinos; Tonstudios u. Verlegen v. Musik	797	407 763	399 979	58 165	51 885	42 548	15 617
59.1	H. v. Film., Fernsehprogr., Verleih, Vertrieb; Kinos	643	330 689	326 775	45 145	42 644	32 284	12 862
59.11	Herst. v. Filmen, Videofilmen u. Fernsehprogramm	463	198 945	196 763	29 566	27 561	17 986	11 581
59.12	Nachbearbeitung und sonstige Filmtechnik	47	8 527	8 481	1 397	1 356	830	568
59.13	Filmverleih u. -vertrieb (ohne Videotheken)	42	28 059	26 465	3 908	3 581	2 170	1 738
59.14	Kinos	91	95 157	95 066	10 273	10 145	11 298	– 1 025
59.2	Tonstud.; H. v. Hörfunkbeiträgen; Verlg. besp. Tontr., Musikalien	154	77 074	73 204	13 021	9 241	10 265	2 756
59.20.1	Tonstudios und Herst. von Hörfunkbeiträgen	46	18 949	17 107	3 265	2 697	1 894	1 371
59.20.2	Verlegen von bespielten Tonträgern	29	27 799	27 052	5 950	2 919	6 119	– 169
59.20.3	Verlegen von Musikalien	79	30 326	29 044	3 805	3 624	2 251	1 554
60	Rundfunkveranstalter	20	100 056	99 994	19 543	18 824	10 765	8 779
60.1	Hörfunkveranstalter
60.2	Fernsehveranstalter
61	Telekommunikation	309	369 439	367 716	74 021	66 974	59 293	14 728
61.1	Leistungsgebundene Telekommunikation	28	143 897	143 867	29 324	26 371	28 001	1 323

Noch: **2. Umsatzsteuerpflichtige, steuerbarer Umsatz und Umsatzsteuervorauszahlung in Baden-Württemberg 2022**
nach Wirtschaftszweigen

Nr. der WZ 2008	Wirtschaftszweig	Steuer- pflichtige ¹⁾	Steuerbarer Umsatz		Umsatzsteuer vor Abzug der Vorsteuer		Abziehbare Vorsteuer	Umsatz- steuer- voraus- zahlung
			insgesamt	darunter Lieferungen und Leistungen	insgesamt	darunter Lieferungen und Leistungen		
		Anzahl	1 000 EUR					
61.2	Drahtlose Telekommunikation	45	53 730	53 088	11 541	10 040	9 151	2 390
61.3	Satellitentelekommunikation	6	1 504	1 502	331	176	245	86
61.9	Sonstige Telekommunikation	230	170 308	169 259	32 825	30 388	21 896	10 929
61.90.1	Internet-serviceprovider	84	47 451	46 773	9 321	8 465	5 479	3 842
61.90.9	Sonstige Telekommunikation a.n.g.	146	122 857	122 486	23 503	21 923	16 417	7 086
62	Erbringung v. Dienstleistungen der Informationstechnologie	12 141	28 982 126	28 594 764	8 187 810	5 202 538	5 864 066	2 323 746
62.01	Programmierungstätigkeiten	5 562	14 625 109	14 440 396	5 036 541	2 617 640	4 022 440	1 014 101
62.01.1	Entwicklung u. Programmierung v. Internetpräsentationen	1 326	740 015	727 745	166 337	129 812	97 263	69 075
62.01.9	Sonstige Softwareentwicklung	4 236	13 885 094	13 712 651	4 870 203	2 487 828	3 925 177	945 027
62.02	Erbr. v. Berat.leist. a. d. Gebiet d. Inform.technol.	4 308	9 192 541	9 111 719	2 166 977	1 689 560	1 235 734	931 243
62.03	Betrieb v. Datenverarb.einrichtungen f. Dritte	398	621 877	586 731	112 588	103 438	56 108	56 480
62.09	Erbr. v. sonst. Dienstleistungen der Informationstechnologie	1 873	4 542 599	4 455 918	871 703	791 900	549 783	321 921
63	Informationsdienstleistungen	1 669	1 779 854	1 745 415	311 416	287 961	165 430	145 986
63.1	Dat.verarb.,Hosting,dam.verb.Tätigk.,Webportale	312	437 168	435 568	88 317	80 639	44 498	43 819
63.11	Datenverarb., Hosting u. damit verb.Tätigkeiten	197	257 105	256 199	53 485	47 422	38 650	14 836
63.12	Webportale	115	180 063	179 370	34 832	33 217	5 849	28 983
63.9	Erbringung v. sonstigen Informationsdienstleist.	1 357	1 342 686	1 309 847	223 099	207 321	120 932	102 167
63.91	Korrespondenz- und Nachrichtenbüros	61	26 404	26 371	4 863	4 833	1 612	3 251
63.99	Erbr. v. sonst. Informationsdienstleist. a.n.g.	1 296	1 316 283	1 283 475	218 236	202 488	119 320	98 916
K	Erbr. v. Finanz- u. Versicherungsdienstleist. ²⁾	4 151	57 073 345	56 862 818	2 125 791	1 929 758	1 556 290	569 501
64	Erbringung von Finanzdienstleistungen	871	50 984 578	50 849 368	1 555 991	1 437 287	1 214 520	341 471
64.1	Zentralbanken und Kreditinstitute
64.11	Zentralbanken	—	—	—	—	—	—	—
64.19	Kreditinstitute (ohne Spezialkreditinstitute)
64.19.1	Kreditbanken einschl. Zweigst. ausländ. Banken
64.19.2	Kreditinstitute des Sparkassensektors
64.19.3	Kreditinstitute des Genossenschaftssektors
64.19.4	Realkreditinstitute
64.19.5	Kreditinstitute mit Sonderaufgaben	—	—	—	—	—	—	—
64.19.6	Bausparkassen
64.2	Beteiligungsgesellschaften	366	873 007	801 297	104 684	85 564	112 929	— 8 245
64.3	Treuhand- u. sonst. Fonds u. ähnl. Finanzinstitut.
64.9	Sonstige Finanzierungsinstitutionen	271	2 317 551	2 287 526	423 701	409 269	394 888	28 813
64.91	Institutionen für Finanzierungsleasing	49	1 947 475	1 920 559	369 588	361 205	350 959	18 629

Noch: **2. Umsatzsteuerpflichtige, steuerbarer Umsatz und Umsatzsteuervorauszahlung in Baden-Württemberg 2022**
nach Wirtschaftszweigen

Nr. der WZ 2008	Wirtschaftszweig	Steuer- pflichtige ¹⁾	Steuerbarer Umsatz		Umsatzsteuer vor Abzug der Vorsteuer		Abziehbare Vorsteuer	Umsatz- steuer- voraus- zahlung
			insgesamt	darunter Lieferungen und Leistungen	insgesamt	darunter Lieferungen und Leistungen		
		Anzahl	1 000 EUR					
64.92	Spezialkreditinstitute	21	56 794	56 794	6 578	6 394	1 535	5 043
64.92.1	Spezialkreditinstitute (oh. Pfandkreditgesch.)	7	38 994	38 994	6 308	6 136	1 000	5 309
64.92.2	Leihhäuser	14	17 800	17 800	269	258	535	– 265
64.99	Erbr. v. sonst. Finanzdienstleistungen a.n.g.	201	313 282	310 173	47 535	41 670	42 394	5 141
64.99.1	InvestmentAG. u. Fonds v. Kap.anl.ges.(oh.Geldmarktfonds)	159	172 777	172 192	22 854	17 921	17 972	4 883
64.99.9	Sonstige Finanzierungsinstitutionen a.n.g.	42	140 505	137 981	24 681	23 749	24 423	259
65	Versicherungen, Rückversich. u. Pens.kassen (oh. Sozialv.)	16	1 982 690	1 982 477	65 434	52 089	27 896	37 537
65.1	Versicherungen
65.11	Lebensversicherungen
65.12	Nichtlebensversicherungen
65.12.1	Krankenversicherungen
65.12.2	Schaden- und Unfallversicherungen	6	1 699 626	1 699 480	5 985	4 768	2 178	3 806
65.2	Rückversicherungen
65.3	Pensionskassen und Pensionsfonds
66	Mit Finanz- u. Versich.dienstl. verbund. Tätigkeiten	3 264	4 106 077	4 030 973	504 366	440 382	313 874	190 493
66.1	Mit Finanzdienstleist. verbundene Tätigkeiten
66.11	Effekten- und Warenbörsen
66.12	Effekten- und Warenhandel	7	102 151	94 394	16 198	13 947	14 930	1 268
66.19	Sonst. m. Finanzdienstl. verbund. Tätigkeiten
66.2	Mit Versich.dienstl. u. Pensionskass.verb. Tätigk.
66.21	Risiko- und Schadensbewertung
66.22	Tätigk. v. Versicherungsmaklerinnen und -maklern	1 452	1 684 808	1 681 140	141 996	115 655	61 856	80 140
66.29	Sonst. m. Versich.dienstl. u. Pens.kass. verb. Tätigkeiten	80	261 956	261 019	39 693	38 403	30 400	9 292
66.3	Fondsmanagement
L	Grundstücks- und Wohnungswesen	45 149	18 455 372	18 186 238	2 785 741	2 523 645	1 608 525	1 177 215
68	Grundstücks- und Wohnungswesen	45 149	18 455 372	18 186 238	2 785 741	2 523 645	1 608 525	1 177 215
68.1	Kauf u. Verk. v. eigenen Grundst., Gebäuden u. Wohnungen	2 102	2 538 619	2 529 286	355 063	263 694	213 327	141 737
68.2	Verm., Verp. v. eigenen Grundst., Gebäuden u. Wohnungen	35 905	11 517 560	11 384 279	1 794 394	1 680 326	1 036 349	758 043
68.3	Vermittlung u. Verwaltung v. Grd., Geb. u. Wohnungen f. Dritte	7 142	4 399 193	4 272 673	636 285	579 625	358 849	277 435
68.31	Vermittl. v. Grundst., Geb. u. Wohnungen für Dritte	3 735	1 498 491	1 493 537	218 152	206 800	95 746	122 405
68.32	Verwalt. v. Grundst., Geb. u. Wohnungen für Dritte	3 407	2 900 702	2 779 136	418 133	372 825	263 103	155 030
M	Erbring. v. freiberufl., wiss. u. techn. Dienstl.	60 390	55 793 140	54 510 626	10 076 284	9 040 111	5 274 012	4 802 280
69	Rechts- und Steuerberatung, Wirtschaftsprüfung	13 716	10 432 936	10 427 338	1 985 515	1 847 190	562 173	1 423 347

Noch: **2. Umsatzsteuerpflichtige, steuerbarer Umsatz und Umsatzsteuervorauszahlung in Baden-Württemberg 2022**
nach Wirtschaftszweigen

Nr. der WZ 2008	Wirtschaftszweig	Steuer- pflichtige ¹⁾	Steuerbarer Umsatz		Umsatzsteuer vor Abzug der Vorsteuer		Abziehbare Vorsteuer	Umsatz- steuer- voraus- zahlung
			insgesamt	darunter Lieferungen und Leistungen	insgesamt	darunter Lieferungen und Leistungen		
		Anzahl	1 000 EUR					
69.1	Rechtsberatung	6 419	3 447 374	3 445 581	664 888	649 180	147 745	517 144
69.10.1	Rechtsanwaltskanzleien mit Notariat	542	241 187	240 325	45 641	45 453	9 212	36 429
69.10.2	Rechtsanwaltskanzleien ohne Notariat	4 909	2 318 872	2 318 219	441 946	436 775	99 784	342 162
69.10.3	Notariate	291	516 499	516 484	98 080	97 937	9 803	88 277
69.10.4	Patentanwaltskanzleien	149	156 613	156 375	37 320	28 927	15 390	21 930
69.10.9	Erbr. sonst. juristischer Dienstleist. a.n.g.	528	214 203	214 178	41 901	40 088	13 555	28 346
69.2	Wirtschaftsprüfung und Steuerberatung; Buchf.	7 297	6 985 563	6 981 757	1 320 627	1 198 010	414 427	906 204
69.20.1	Prax. v. Wirtschaftsprüf., Wirtschaftsprüfungsgesellschaften	354	2 064 870	2 063 501	508 707	391 561	190 557	318 150
69.20.2	Prax. v. vereid. Buchprüf., Buchprüfungsgesellschaften	52	20 157	20 152	3 820	3 810	884	2 936
69.20.3	Prax. v. Steuerbevollm., Steuerberat., -gesellsch.	6 016	4 671 865	4 669 749	765 203	760 279	208 144	557 063
69.20.4	Buchführung (oh. Datenverarb.dienste)	875	228 671	228 355	42 898	42 361	14 842	28 056
70	Verwalt. u. Führ. v. Untern. u. Betr.; Unternehmerberatung	15 074	20 920 572	20 195 234	3 605 537	3 096 057	2 487 346	1 118 192
70.1	Verwalt. u. Führung v. Unternehmen u. Betrieben	5 300	15 031 414	14 438 342	2 542 623	2 152 651	1 904 298	638 325
70.10.1	Managementtätigkeiten v. Holdinggesellschaften	524	5 907 169	5 648 433	1 021 551	914 346	786 346	235 205
70.10.9	Sonst. Verwalt. u. Führ. v. Unternehm. u. Betrieb.	4 776	9 124 245	8 789 909	1 521 072	1 238 306	1 117 952	403 120
70.2	Public-Relations- und Unternehmensberatung	9 774	5 889 158	5 756 892	1 062 914	943 406	583 048	479 866
70.21	Public-Relations-Beratung	168	221 284	219 532	51 264	39 995	31 185	20 079
70.22	Unternehmensberatung	9 606	5 667 874	5 537 361	1 011 649	903 411	551 862	459 787
71	Architekten, Ing.bür.; techn., physikal. u. chem. Untersuchungen	17 109	15 917 113	15 740 503	3 008 559	2 808 457	1 202 076	1 806 484
71.1	Architektur- und Ingenieurbüros	16 396	11 929 822	11 783 861	2 245 855	2 093 130	888 239	1 357 617
71.11	Architekturbüros	5 316	2 249 438	2 234 818	429 225	406 982	131 525	297 700
71.11.1	Architekturbüros für Hochbau	3 692	1 542 909	1 540 600	293 636	279 403	85 717	207 919
71.11.2	Büros für Innenarchitektur	520	200 680	189 754	37 642	33 123	17 225	20 417
71.11.3	Architekturbüro f. Orts-, Reg.- u. Landesplanung	738	372 897	371 687	73 037	69 796	22 495	50 542
71.11.4	Architekturbüro f. Garten- u. Landschaftsgestalt.	366	132 951	132 777	24 909	24 660	6 088	18 821
71.12	Ingenieurbüros	11 080	9 680 385	9 549 043	1 816 630	1 686 148	756 714	1 059 917
71.12.1	Ingenieurbüros f. bautechnische Gesamtplanung	3 707	3 420 201	3 396 228	671 060	617 568	241 140	429 920
71.12.2	Ingenieurbüros f. techn. Fachplan. u. Ingenieurdesign	4 175	4 257 545	4 168 582	780 975	726 284	349 981	430 995
71.12.3	Vermessungsbüros	380	218 514	217 702	40 233	39 066	11 797	28 437
71.12.9	Sonstige Ingenieurbüros	2 818	1 784 125	1 766 530	324 362	303 230	153 797	170 566
71.2	Technische, physikal. u. chemische Untersuchung	713	3 987 290	3 956 642	762 704	715 327	313 838	448 867
72	Forschung und Entwicklung	1 026	1 929 259	1 706 490	338 648	252 682	357 650	– 19 002
72.1	Forsch. u. Entw. i. Bereich Nat., Ing., Agr.wiss. u. Medizin	900	1 793 429	1 572 027	314 954	231 031	344 281	– 29 327
72.11	Forschung u. Entwicklung i. Bereich Biotechnologie	116	165 573	159 034	25 394	18 707	31 032	– 5 638

Noch: **2. Umsatzsteuerpflichtige, steuerbarer Umsatz und Umsatzsteuervorauszahlung in Baden-Württemberg 2022**
nach Wirtschaftszweigen

Nr. der WZ 2008	Wirtschaftszweig	Steuer- pflichtige ¹⁾	Steuerbarer Umsatz		Umsatzsteuer vor Abzug der Vorsteuer		Abziehbare Vorsteuer	Umsatz- steuer- voraus- zahlung
			insgesamt	darunter Lieferungen und Leistungen	insgesamt	darunter Lieferungen und Leistungen		
		Anzahl	1 000 EUR					
72.19	Sonst. Forsch. u. Entw. i. Bereich. Nat.-, Ing.-, Agrarwiss., Medizin	784	1 627 857	1 412 993	289 560	212 323	313 249	– 23 689
72.2	Forsch., Entw. i. Bereich Rechts-, Wirtsch.-, Soz.-, Kulturwissenschaften	126	135 829	134 463	23 695	21 651	13 369	10 326
73	Werbung und Marktforschung	3 185	2 641 760	2 588 688	490 291	453 841	305 078	185 214
73.1	Werbung	3 058	2 484 094	2 431 331	456 361	425 420	287 365	168 997
73.11	Werbeagenturen	2 871	2 124 332	2 073 557	383 723	360 564	238 262	145 461
73.12	Vermarktung u. Vermittl. v. Werbezeit u. Werbeflächen	187	359 762	357 773	72 638	64 856	49 102	23 536
73.2	Markt- und Meinungsforschung	127	157 666	157 357	33 930	28 421	17 713	16 217
74	Sonst. freiberufl., wissenschaftl. u. techn. Tätigkeit	9 202	3 430 188	3 335 084	550 673	486 710	317 618	233 055
74.1	Ateliers für Textil-, Schmuck-, Grafik-Design	2 525	530 404	507 676	92 147	84 614	52 779	39 368
74.10.1	Industrie-, Produkt- und Mode-Design	443	134 365	124 829	21 821	19 130	15 354	6 467
74.10.2	Grafik- und Kommunikationsdesign	1 563	224 856	221 064	40 013	37 507	18 372	21 641
74.10.3	Interior Design und Raumgestaltung	519	171 183	161 782	30 313	27 977	19 053	11 260
74.2	Fotografie und Fotolabors	1 389	166 302	163 435	29 738	28 781	14 060	15 679
74.20.1	Fotografie	1 360	155 765	153 209	27 833	26 947	12 510	15 323
74.20.2	Fotolabors	29	10 536	10 226	1 906	1 834	1 550	356
74.3	Übersetzen und Dolmetschen	860	114 495	113 795	22 978	20 025	8 940	14 037
74.30.1	Übersetzen	248	54 072	54 025	11 590	9 260	5 168	6 423
74.30.2	Dolmetschen	612	60 423	59 771	11 387	10 765	3 773	7 615
74.9	Sonst. freiberufl., wiss. u. techn. Tätigk. a.n.g.	4 428	2 618 988	2 550 178	405 810	353 289	241 839	163 971
75	Veterinärwesen	1 078	521 312	517 288	97 061	95 175	42 072	54 990
75.00.1	Tierarztpraxen	935	469 814	467 893	86 742	86 316	31 843	54 900
75.00.9	Sonstiges Veterinärwesen	143	51 498	49 396	10 318	8 859	10 229	90
N	Erbring. v. sonst. wirtsch. Dienstleist.	24 721	29 503 237	28 221 195	4 942 149	4 505 263	2 913 070	2 029 085
77	Vermietung von beweglichen Sachen	3 103	8 924 943	8 409 407	1 440 287	1 274 029	1 218 061	222 227
77.1	Vermietung von Kraftwagen	728	965 889	884 317	157 064	132 469	132 927	24 137
77.11	Vermietung v. Kraftw. mit e. Ges.gew. v. 3,5t od. wenig.	561	543 147	514 776	94 251	86 934	84 184	10 066
77.12	Vermietung v. Kraftw. mit e. Ges.gew. v. mehr als 3,5t	167	422 742	369 541	62 813	45 535	48 743	14 070
77.2	Vermietung von Gebrauchsgütern	506	1 886 809	1 841 548	353 195	340 841	327 093	26 103
77.21	Vermietung von Sport- und Freizeitgeräten
77.22	Videotheken
77.29	Vermietung von sonst. Gebrauchsgütern
77.3	Vermietung v. Masch., Gerät. und sonst. bewegl. Sachen	1 820	5 931 017	5 542 709	905 026	775 843	752 323	152 703
77.31	Vermietung v. landwirt. Maschinen und Geräten	117	93 216	90 880	16 033	15 052	12 504	3 529
77.32	Vermietung von Baumaschinen u. -geräten	414	1 487 873	1 287 192	280 863	228 027	203 301	77 562

Noch: **2. Umsatzsteuerpflichtige, steuerbarer Umsatz und Umsatzsteuervorauszahlung in Baden-Württemberg 2022**
nach Wirtschaftszweigen

Nr. der WZ 2008	Wirtschaftszweig	Steuer- pflichtige ¹⁾	Steuerbarer Umsatz		Umsatzsteuer vor Abzug der Vorsteuer		Abziehbare Vorsteuer	Umsatz- steuer- voraus- zahlung
			insgesamt	darunter Lieferungen und Leistungen	insgesamt	darunter Lieferungen und Leistungen		
		Anzahl	1 000 EUR					
77.33	Vermiet. v. Büromasch., DV-geräten u. -einricht.
77.34	Vermietung von Wasserfahrzeugen
77.35	Vermietung von Luftfahrzeugen	51	110 057	109 215	5 402	5 084	2 596	2 806
77.39	Vermiet. v. sonst. Masch., Ger.u. bewegl. Sach. a.n.g.	1 114	2 089 701	1 952 419	363 790	324 880	323 247	40 543
77.4	Leasing nichtfinanziellen immat. Vermögensgegenständen (oh. Copyrights)	49	141 228	140 834	25 002	24 876	5 718	19 285
78	Vermittlung und Überlassung v. Arbeitskräften	1 122	3 290 703	3 289 148	630 845	618 580	116 816	514 030
78.1	Vermittlung von Arbeitskräften	636	1 586 378	1 585 547	306 425	297 175	81 551	224 874
78.2	Befristete Überlassung von Arbeitskräften	322	1 272 976	1 272 339	241 576	239 816	26 786	214 790
78.3	Sonstige Überlassung von Arbeitskräften	164	431 348	431 263	82 844	81 588	8 479	74 365
79	Reisebüros, -veranst., Erbr. sonst. Reservierungsdienstleistungen	1 028	590 563	583 878	70 458	64 220	45 140	25 318
79.1	Reisebüros und Reiseveranstalter	942	504 980	498 487	56 179	50 370	38 246	17 933
79.11	Reisebüros	658	302 316	299 009	29 770	28 997	16 130	13 641
79.12	Reiseveranstalter	284	202 664	199 478	26 409	21 373	22 117	4 292
79.9	Erbringung sonst. Reservierungsdienstleistungen	86	85 582	85 391	14 279	13 850	6 894	7 385
80	Wach- und Sicherheitsdienste sowie Detekteien	563	1 159 779	1 157 260	181 772	179 798	55 972	125 800
80.1	Private Wach- und Sicherheitsdienste	397	1 062 446	1 060 619	163 768	162 405	47 339	116 430
80.2	Sicherheitsdienste mit Überwach.- u. Alarmsyst.	79	74 367	73 717	13 658	13 131	6 687	6 971
80.3	Detekteien	87	22 966	22 924	4 346	4 262	1 946	2 400
81	Gebäudebetreuung; Garten- u. Landschaftsbau	12 879	6 753 888	6 687 397	1 189 555	1 113 245	516 802	672 756
81.1	Hausmeisterdienste	2 743	826 322	822 958	147 226	142 223	60 401	86 826
81.2	Reinigung von Gebäuden, Straßen u. Verkehrsmitteln	5 007	3 105 294	3 078 752	567 915	523 607	181 031	386 885
81.21	Allgemeine Gebäudereinigung	3 309	2 303 516	2 296 723	426 059	390 082	121 411	304 649
81.22	Spez. Reinigung v. Gebäud. u. Reinigung v. Maschinen	1 127	493 382	483 177	87 774	81 883	32 469	55 306
81.22.1	Schornsteinreinigung	806	202 513	201 954	38 374	38 219	6 722	31 652
81.22.9	Sonst. spez. Reinigung v. Gebäuden u. Maschinen	321	290 869	281 222	49 401	43 665	25 748	23 653
81.29	Reinigung a.n.g.	571	308 396	298 853	54 082	51 641	27 151	26 931
81.29.1	Reinigung von Verkehrsmitteln	100	46 525	46 397	8 260	8 170	4 002	4 258
81.29.2	Desinfektion und Schädlingsbekämpfung	98	71 880	67 655	12 826	11 972	5 859	6 967
81.29.9	Sonst. Reinigung a.n.g.	373	189 991	184 801	32 996	31 499	17 290	15 706
81.3	Garten, Landsch.bau, Erbr. v. sonst. gärtner. Dienstleistungen	5 129	2 822 271	2 785 687	474 414	447 415	275 370	199 045
81.30.1	Garten- und Landschaftsbau	4 363	2 550 365	2 517 505	430 773	405 254	249 710	181 064
81.30.9	Erbringung v. sonstigen gärtnerischen Dienstl.	766	271 907	268 182	43 641	42 161	25 660	17 982
82	Erbringung v. wirt. Dienstl. f. Untern, Priv.pers. a.n.g	6 026	8 783 362	8 094 105	1 429 232	1 255 390	960 280	468 953

Noch: **2. Umsatzsteuerepflichtige, steuerbarer Umsatz und Umsatzsteuervorauszahlung in Baden-Württemberg 2022**
nach Wirtschaftszweigen

Nr. der WZ 2008	Wirtschaftszweig	Steuer- pflichtige ¹⁾	Steuerbarer Umsatz		Umsatzsteuer vor Abzug der Vorsteuer		Abziehbare Vorsteuer	Umsatz- steuer- voraus- zahlung
			insgesamt	darunter Lieferungen und Leistungen	insgesamt	darunter Lieferungen und Leistungen		
		Anzahl	1 000 EUR					
82.1	Sekretariats- u. Schreibdienste, Copy-Shops	796	135 260	133 250	24 795	23 586	10 684	14 112
82.11	Allgem. Sekretariats- und Schreibdienste	562	68 145	66 332	12 588	12 225	4 300	8 287
82.19	Copy-Shops; Erbringung sonst. spez. Sekretariatsdienste	234	67 115	66 918	12 208	11 361	6 383	5 824
82.2	Call Center	73	513 408	513 051	86 141	84 547	73 267	12 875
82.3	Messe-, Ausstellungs- und Kongressveranstalter	562	737 641	727 996	138 627	131 476	104 659	33 969
82.9	Erbr. sonst. wirt. Dienstl für Untern. u. Privatpers.	4 595	7 397 053	6 719 808	1 179 668	1 015 781	771 670	407 999
82.91	Inkassobüros und Auskunftfeien	109	231 678	231 141	43 673	43 267	15 616	28 057
82.91.1	Inkassobüros	92	202 081	202 068	38 317	38 131	13 483	24 834
82.91.2	Auskunftfeien	17	29 597	29 073	5 356	5 136	2 133	3 223
82.92	Abfüllen und Verpacken	123	767 328	709 066	122 078	109 179	86 733	35 345
82.99	Erbr. sonst. wirt. Dienstl. f. Untern. u. Privp. a.n.g.	4 363	6 398 047	5 779 600	1 013 918	863 335	669 321	344 597
82.99.1	Versteigerungsgewerbe	42	33 247	32 035	4 520	4 237	2 775	1 744
82.99.9	Erbr. v. and. wirt. Dienstl. f. Untern. u. Privp. a.n.g.	4 321	6 364 800	5 747 565	1 009 398	859 098	666 546	342 853
O	Öff. Verwaltung, Verteidig.; Sozialversich.	–	–	–	–	–	–	–
P	Erziehung und Unterricht	5 895	1 794 628	1 777 429	253 508	241 295	107 536	145 972
85	Erziehung und Unterricht	5 895	1 794 628	1 777 429	253 508	241 295	107 536	145 972
85.1	Kindergärten und Vorschulen	9	4 855	4 838	560	554	190	370
85.2	Grundschulen	6	511	511	43	43	21	23
85.3	Weiterführende Schulen	261	236 434	235 796	16 294	15 465	9 832	6 462
85.31	Allgemein bildende weiterführende Schulen	34	63 739	63 664	1 399	865	310	1 088
85.32	Berufsbildende weiterführende Schulen	227	172 695	172 133	14 896	14 600	9 522	5 374
85.4	Tertiär. u. post-sekund., nicht tertiärer Unterricht	243	217 100	208 304	31 232	25 504	9 955	21 278
85.41	Post-sekundärer, nicht tertiärer Unterricht	187	63 172	62 969	3 331	3 111	1 052	2 279
85.42	Tertiärer Unterricht	56	153 928	145 335	27 901	22 393	8 903	18 999
85.42.1	Universitäten	10	85 824	80 991	17 890	14 461	5 673	12 217
85.42.2	Allgemeine Fachhochschulen	22	16 587	15 741	2 583	2 021	394	2 189
85.42.3	Verwaltungsfachhochschulen	3	35 716	33 134	5 999	4 694	2 333	3 666
85.42.4	Berufs-, Fachakademien, Schulen d. Gesundheitswesens	21	15 801	15 470	1 429	1 216	503	927
85.5	Sonstiger Unterricht	5 340	1 322 676	1 314 992	203 395	197 797	86 264	117 132
85.51	Sport- und Freizeitunterricht	1 597	222 308	219 283	36 665	35 715	18 044	18 621
85.52	Kulturunterricht	345	57 058	56 953	7 561	7 393	3 678	3 883
85.53	Fahr- und Flugschulen	1 299	420 789	418 131	70 145	69 563	25 600	44 546
85.59	Sonst. Unterricht a.n.g.	2 099	622 520	620 625	89 024	85 127	38 942	50 082
85.59.1	Allgemeine u. politische Erwachsenenbildung	67	22 505	22 488	1 934	1 895	731	1 203
85.59.2	Berufliche Erwachsenenbildung	947	441 726	440 627	62 874	59 774	30 065	32 809

Noch: **2. Umsatzsteuerpflichtige, steuerbarer Umsatz und Umsatzsteuervorauszahlung in Baden-Württemberg 2022**
nach Wirtschaftszweigen

Nr. der WZ 2008	Wirtschaftszweig	Steuer- pflichtige ¹⁾	Steuerbarer Umsatz		Umsatzsteuer vor Abzug der Vorsteuer		Abziehbare Vorsteuer	Umsatz- steuer- voraus- zahlung
			insgesamt	darunter Lieferungen und Leistungen	insgesamt	darunter Lieferungen und Leistungen		
		Anzahl	1 000 EUR					
85.59.9	Unterricht a.n.g.	1 085	158 289	157 510	24 215	23 458	8 146	16 070
85.6	Erbr. v. Dienstleistungen für den Unterricht	36	13 051	12 987	1 982	1 932	1 274	708
Q	Gesundheits- und Sozialwesen	7 291	17 448 179	17 302 906	496 839	448 478	332 011	164 830
86	Gesundheitswesen	6 495	13 916 943	13 793 468	405 287	365 560	244 310	160 979
86.1	Krankenhäuser	200	9 007 901	8 927 064	174 053	146 734	115 838	58 215
86.10.1	Krankenhäuser (oh. Hochschul.-, Vors.-, Reha-kl.)	147	6 369 450	6 354 054	102 978	95 850	78 629	24 349
86.10.2	Hochschulkliniken	5	2 254 661	2 189 979	65 726	46 034	33 236	32 490
86.10.3	Vorsorge- und Rehabilitationskliniken	48	383 790	383 031	5 349	4 849	3 973	1 376
86.2	Arzt- und Zahnarztpraxen	2 712	2 113 737	2 109 239	52 989	51 007	16 636	36 355
86.21	Arztpraxen für Allgemeinmedizin	650	251 650	250 490	12 602	12 312	2 318	10 284
86.22	Facharztpraxen	628	502 042	500 200	20 943	20 368	5 933	15 010
86.23	Zahnarztpraxen	1 434	1 360 044	1 358 549	19 445	18 326	8 385	11 061
86.9	Gesundheitswesen a.n.g.	3 583	2 795 305	2 757 165	178 244	167 819	111 836	66 409
86.90.1	Praxen v. psychologischen Psychotherapeut.	384	65 626	65 499	6 800	6 764	1 478	5 321
86.90.2	Massagepraxen, Kr.gymn., med. Bademeister, Hebammen u. ä. Berufe	752	178 614	178 429	10 503	10 367	4 851	5 652
86.90.3	Heilpraktikerpraxen	227	34 117	34 001	2 969	2 859	1 007	1 961
86.90.9	Sonstige selbstständige Tätigkeiten im Gesundheitswesen	2 220	2 516 947	2 479 237	157 973	147 830	104 500	53 474
87	Heime (oh. Erholungs- und Ferienheime)	221	2 266 519	2 246 596	46 157	39 293	54 266	- 8 110
87.1	Pflegeheime	123	1 414 843	1 396 955	32 355	27 025	43 842	- 11 487
87.2	Stat. Einricht. z. psychosoz. Betreuung, Suchtbekämpfung u. Ä.	6	1 766	1 756	242	227	111	131
87.3	Altenheime; Alten- und Behindertenwohnheime	68	733 433	731 714	10 766	9 343	7 039	3 726
87.9	Sonstige Heime (ohne Erholungs- u. Ferienheime)	24	116 478	116 172	2 795	2 698	3 274	- 479
88	Sozialwesen (ohne Heime)	575	1 264 717	1 262 842	45 395	43 624	33 435	11 960
88.1	Soziale Betreuung ält. Menschen und Behinderter	237	146 463	146 205	7 447	7 183	5 549	1 898
88.10.1	Ambulante soziale Dienste	135	73 535	73 403	4 727	4 601	2 089	2 638
88.10.2	Sonst. soz. Betreuung ält. Menschen u. Behinderter	102	72 928	72 801	2 720	2 581	3 459	- 740
88.9	Sonstiges Sozialwesen (ohne Heime)	338	1 118 254	1 116 637	37 948	36 442	27 886	10 062
88.91	Tagesbetreuung von Kindern	36	18 592	18 500	1 503	1 459	722	781
88.99	Sonstiges Sozialwesen a.n.g.	302	1 099 663	1 098 138	36 445	34 983	27 164	9 281
R	Kunst, Unterhaltung und Erholung	9 770	6 151 407	6 108 034	829 021	793 828	499 633	329 389
90	Kreative, künstlerische u. unterhaltende Tätigkeiten	4 153	706 141	697 092	98 344	93 944	62 720	35 625
90.01	Darstellende Kunst	872	119 964	118 031	15 589	14 890	8 835	6 754
90.01.1	Theaterensembles	20	6 898	6 895	539	518	349	189
90.01.2	Ballettgruppen, Orchester, Kapellen und Chöre	159	24 420	23 322	3 009	2 704	3 067	- 57

Noch: **2. Umsatzsteuerpflichtige, steuerbarer Umsatz und Umsatzsteuervorauszahlung in Baden-Württemberg 2022**
nach Wirtschaftszweigen

Nr. der WZ 2008	Wirtschaftszweig	Steuer- pflichtige ¹⁾	Steuerbarer Umsatz		Umsatzsteuer vor Abzug der Vorsteuer		Abziehbare Vorsteuer	Umsatz- steuer- voraus- zahlung
			insgesamt	darunter Lieferungen und Leistungen	insgesamt	darunter Lieferungen und Leistungen		
		Anzahl	1 000 EUR					
90.01.3	Selbstst. Artistinnen u. Artisten, Zirkusgruppen	55	7 952	7 772	1 042	998	726	316
90.01.4	Selb. Bühnen-, Film-, Rdf.-künstl., so.darst.Kunst	638	80 694	80 042	10 999	10 669	4 692	6 306
90.02	Erbr. v. Dienstleistungen f. d. darstellende Kunst	235	84 811	81 799	14 539	13 774	10 685	3 853
90.03	Künstlerisches und schriftsteller. Schaffen	2 873	294 096	290 921	42 844	41 615	17 459	25 386
90.03.1	Selbst. Komponistinnen, Komponisten, Musikbearb.	256	29 345	29 136	3 747	3 635	2 003	1 744
90.03.2	Selbstständige Schriftsteller/-innen	669	57 200	56 602	8 075	7 915	1 889	6 187
90.03.3	Selbstständige bildende Künstlerinnen u. Künstler	803	94 210	93 213	13 773	13 426	6 649	7 124
90.03.4	Selbstständ. Restauratorinnen u. Restauratoren	170	31 624	30 483	5 484	4 982	2 691	2 792
90.03.5	Selbst. Journalist/-innen u.Pressefotograf/-innen	975	81 718	81 489	11 766	11 657	4 227	7 539
90.04	Betrieb von Kultur- u. Unterhaltungseinricht.	173	207 270	206 341	25 373	23 665	25 741	– 368
90.04.1	Theater- und Konzertveranstalter	139	124 205	123 730	16 255	15 253	16 647	– 391
90.04.2	Opern- u. Schausp.häuser, Konzerthallen u. ähnl. Einrichtungen	23	77 782	77 348	8 503	7 807	8 266	237
90.04.3	Varietés und Kleinkunsthöfen	11	5 283	5 263	615	604	829	– 214
91	Bibliotheken, Archive, Museen, botan., zool. Gärten	101	144 369	142 212	12 440	11 523	19 314	– 6 873
91.01	Bibliotheken und Archive	13	7 002	6 846	993	860	462	531
91.02	Museen	70	62 149	61 283	5 539	4 925	7 875	– 2 336
91.03	Betr. v. historisch. Stätt., Gebäud. u. ähnl. Attrakt.	7	799	799	124	123	197	– 73
91.04	Bot. u. zool. Gärten sowie Naturparks	11	74 419	73 284	5 784	5 616	10 780	– 4 996
92	Spiel-, Wett- und Lotteriewesen	1 096	2 172 061	2 167 419	201 348	197 911	86 198	115 150
92.00.1	Spielhallen und Betrieb von Spielautomaten	882	821 798	820 704	153 257	152 889	61 393	91 864
92.00.2	Spielbanken und Spielklubs
92.00.3	Wett-, Toto- und Lotteriewesen
93	Erbringung v. Dienstl. d. Sports, d. Unterhalt. u. d. Erholung	4 420	3 128 836	3 101 311	516 889	490 450	331 401	185 488
93.1	Erbringung von Dienstleistungen des Sports	3 186	1 781 023	1 762 168	315 427	297 846	194 848	120 579
93.11	Betrieb von Sportanlagen	519	475 682	468 736	72 807	70 098	60 541	12 266
93.12	Sportvereine	1 383	719 401	713 019	135 791	124 798	68 696	67 095
93.13	Fitnesszentren	751	394 396	392 762	70 332	69 167	43 702	26 631
93.19	Erbringung v. sonstigen Dienstleist. des Sports	533	191 544	187 650	36 496	33 783	21 909	14 587
93.2	Erbr. v. sonst. Dienstl. d. Unterhalt. u. d. Erholung	1 234	1 347 813	1 339 143	201 462	192 604	136 553	64 909
93.21	Vergnügungs- und Themenparks	202	764 735	761 536	120 154	115 914	75 240	44 914
93.29	Erbr. v. Dienstl. d. Unterhaltung u. Erhol. a.n.g.	1 032	583 078	577 607	81 308	76 690	61 313	19 995
S	Erbringung von sonstigen DL	25 202	6 563 706	6 422 563	1 075 101	1 016 638	568 604	506 498
94	Interessenvertretung, kirchl. u. a. rel. Vereinigungen (oh. Soz., Sport)	1 280	971 418	962 612	94 504	89 887	66 014	28 491

Noch: **2. Umsatzsteuerpflichtige, steuerbarer Umsatz und Umsatzsteuervorauszahlung in Baden-Württemberg 2022**
nach Wirtschaftszweigen

Nr. der WZ 2008	Wirtschaftszweig	Steuer- pflichtige ¹⁾	Steuerbarer Umsatz		Umsatzsteuer vor Abzug der Vorsteuer		Abziehbare Vorsteuer	Umsatz- steuer- voraus- zahlung
			insgesamt	darunter Lieferungen und Leistungen	insgesamt	darunter Lieferungen und Leistungen		
		Anzahl	1 000 EUR					
94.1	Wirtsch.- u. Arbeitgeberverbände, Berufsorganis.	200	139 781	138 415	19 560	18 979	12 055	7 505
94.11	Wirtschafts- und Arbeitgeberverbände	93	72 388	72 270	10 772	10 562	6 072	4 699
94.12	Berufsorganisationen	107	67 393	66 145	8 789	8 417	5 983	2 806
94.2	Arbeitnehmervereinigungen
94.9	Kirchl. Vereinigungen; pol. Part., Interess.vertr. u. Vereinigungen a.n.g.
94.91	Kirchliche und sonstige religiöse Vereinigungen	84	93 314	92 375	7 308	7 025	5 922	1 386
94.92	Polit. Parteien u. Vereinigungen	—	.
94.99	Sonst. Interess.vertret. und Vereinigungen a.n.g.	991	735 861	729 360	67 100	63 445	47 903	19 197
94.99.1	Organisat. der Bildung, Wissenschaft u. Forschung	326	175 958	175 285	12 035	10 795	12 443	— 408
94.99.2	Organisationen der Kultur	115	27 343	27 103	3 466	3 373	2 357	1 109
94.99.3	Verbraucherorganisationen	67	78 451	78 424	12 329	11 774	6 184	6 145
94.99.4	Jugendorganisationen	26	44 973	44 808	1 635	1 579	1 396	239
94.99.9	Interessenvertretungen und Vereinigungen a.n.g.	457	409 136	403 739	37 635	35 926	25 523	12 112
95	Rep. von DV-Geräten und Gebr.gütern	1 398	451 818	442 396	81 806	77 704	47 382	34 424
95.1	Rep. von DV- und Telekommunikationsgerät.	180	108 223	107 554	20 230	19 299	10 288	9 942
95.11	Rep. von DV-Geräten und peripheren Geräten	129	86 576	86 208	15 904	15 350	7 975	7 929
95.12	Reparatur von Telekommunikationsgeräten	51	21 647	21 345	4 326	3 949	2 313	2 013
95.2	Reparatur von Gebrauchsgütern	1 218	343 595	334 842	61 576	58 405	37 094	24 482
95.21	Reparatur v. Geräten d. Unterhaltungselektronik	90	17 216	17 105	3 218	3 154	1 943	1 275
95.22	Reparatur v. elektr. Haushalts- u. Gartengeräten	160	64 007	61 964	11 750	11 265	6 955	4 795
95.23	Rep. v. Schuhen u. Lederwaren	145	29 321	28 186	4 793	4 572	3 041	1 752
95.24	Rep. v. Möbeln und Einrichtungsgegenständen	105	23 629	22 809	4 118	3 900	2 129	1 989
95.25	Reparatur von Uhren und Schmuck	79	35 124	34 158	6 284	6 042	3 901	2 383
95.29	Reparatur von sonstigen Gebrauchsgütern	639	174 299	170 621	31 413	29 471	19 125	12 288
96	Erb. v. sonst. überwiegend persönl. Dienstl.	22 524	5 140 470	5 017 554	898 791	849 047	455 208	443 583
96.01	Wäscherei und chemische Reinigung	484	319 409	313 331	60 362	58 756	26 577	33 785
96.02	Frisör- und Kosmetiksalons	10 178	1 261 739	1 251 104	233 306	230 262	86 442	146 864
96.02.1	Frisörsalons	7 615	997 127	990 819	187 334	185 543	63 415	123 920
96.02.2	Kosmetiksalons	2 563	264 612	260 285	45 972	44 719	23 027	22 944
96.03	Bestattungswesen	533	314 009	307 085	57 900	56 458	24 710	33 190
96.03.1	Bestattungsinstitute	504	285 914	279 053	53 325	51 910	22 384	30 941
96.03.2	Friedhöfe und Krematorien	29	28 095	28 032	4 575	4 549	2 326	2 249
96.04	Saunas, Solarien, Bäder u. Ä.	253	201 732	200 099	26 750	25 021	24 262	2 488
96.09	Erbringung v. sonstigen Dienstleistungen a.n.g.	11 076	3 043 582	2 945 936	520 473	478 550	293 217	227 256
A–S	Insgesamt	422 797	1 595 605 585	1 437 543 332	223 292 775	156 365 750	205 703 908	17 588 966

1) Nur Steuerpflichtige mit Lieferungen und Leistungen von mehr als 22 000 Euro. – 2) Zur Berücksichtigung der steuerfreien Umsätze im Abschnitt K "Erbringung von Finanz- und Versicherungsdienstleistungen" siehe Hinweise Seite 59.

3. Umsatzsteuerpflichtige und deren Lieferungen und Leistungen in Baden-Württemberg 2022 nach

Nr. der WZ 2008	Wirtschaftszweig	Steuer- pflichtige ¹⁾	Lieferungen und Leistungen	Davon in Größenklassen von ... bis unter ... EUR					
				22 000 bis 50 000		50 000 bis 100 000		100 000 bis 250 000	
		Anzahl	1 000 EUR	Anzahl	1 000 EUR	Anzahl	1 000 EUR	Anzahl	1 000 EUR
A	Land- und Forstwirtschaft, Fischerei	17 097	6 398 011	4 231	143 210	3 161	227 476	3 831	621 446
01	Landwirtschaft, Jagd u. damit verb. Tätigk.	15 803	5 421 678	3 971	133 991	2 922	210 294	3 516	569 444
02	Forstwirtschaft und Holzeinschlag	1 243	950 455	249	8 825	236	16 980	299	49 441
03	Fischerei und Aquakultur	51	25 878	11	394	3	202	16	2 561
B	Bergbau und Gewinnung von Steinen und Erden	213	1 578 320	10	344	11	836	22	3 512
05	Kohlenbergbau	–	–	–	–	–	–	–	–
06	Gewinnung von Erdöl und Erdgas	–	–	–	–	–	–	–	–
07	Erzbergbau	–	–	–	–	–	–	–	–
08	Gewinnung v. Steinen und Erden, sonst. Bergbau	.	.	10	344	.	.	22	3 512
09	Erbr. v. Dienstl. f. d. Bergb. u. f. d. Gew. v. Steinen u. Erden	.	.	–	–	.	.	–	–
C	Verarbeitendes Gewerbe	36 420	546 473 236	3 331	115 602	3 973	290 171	6 087	999 689
10	Herstellung v. Nahrungs- und Futtermitteln	3 775	21 928 992	306	10 504	298	21 710	613	103 805
11	Getränkeherstellung	524	2 790 185	89	3 127	61	4 302	72	11 695
12	Tabakverarbeitung	.	.	4	126	–	–	.	.
13	Herstellung von Textilien	764	2 214 623	142	4 711	128	8 922	137	21 102
14	Herstellung von Bekleidung	435	3 238 647	105	3 537	75	5 310	68	10 538
15	Herstellung von Leder, Lederwaren und Schuhen	.	.	31	1 095	36	2 904	52	8 290
16	H. v. Holz-, Flecht-, Korb- u. Korkwaren (ohne Möbel)	2 232	7 126 863	278	9 652	315	22 893	425	68 073
17	Herstellung von Papier, Pappe und Waren daraus	347	11 630 032	23	814	24	1 857	23	3 802
18	H. v. Druckerz.; Vervielfält. v. bespielt. Ton-, Bild- u. Datenträgern	1 466	2 781 683	214	7 487	214	15 754	295	47 934
19	Kokerei und Mineralölverarbeitung	20	11 851 260	–	–
20	Herst. von chemischen Erzeugnissen	653	16 522 201	42	1 370	48	3 643	73	11 760
21	Herstellung von pharmazeutischen Erzeugnissen	146	26 914 439	8	317	.	.	10	1 515
22	Herstellung von Gummi- und Kunststoffwaren	1 227	23 883 911	48	1 742	104	7 898	132	21 350
23	H. v. Glas, Glaswaren, Keramik, Verarb. v. Steinen u. Erden	1 472	10 419 898	104	3 723	191	14 049	316	51 474
24	Metallerzeugung und -bearbeitung	924	19 862 740	61	2 035	74	5 214	159	27 376
25	Herstellung von Metallerzeugnissen	7 583	45 804 574	605	21 202	773	56 148	1 236	204 033
26	H. v. DV-Gerät., elektron. u. opt. Erzeugnissen	1 999	37 348 461	149	5 270	169	12 471	256	41 051
27	Herstellung von elektrisch. Ausrüstungen	1 330	18 351 349	93	3 298	114	8 435	159	26 041
28	Maschinenbau	3 869	85 585 386	194	6 637	240	17 649	474	79 495
29	H. v. Kraftwagen und Kraftwagenteilen	587	176 824 353	41	1 428	52	3 814	90	15 463
30	Sonstiger Fahrzeugbau	183	1 485 537	20	673	18	1 248	26	4 483
31	Herstellung von Möbeln	1 530	4 405 037	149	5 296	254	18 510	315	51 334
32	Herstellung von sonstigen Waren	3 299	12 478 735	387	13 459	457	33 419	701	115 467

Wirtschaftsabteilungen und Größenklassen

Davon in Größenklassen von ... bis unter ... EUR										Kenn- zeich- nung
250 000 bis 500 000		500 000 bis 1 Mill.		1 Mill. bis 2 Mill.		2 Mill. bis 5 Mill.		5 Mill. und mehr		
Anzahl	1 000 EUR	Anzahl	1 000 EUR	Anzahl	1 000 EUR	Anzahl	1 000 EUR	Anzahl	1 000 EUR	
2 574	922 496	2 057	1 438 037	876	1 171 658	281	818 288	86	1 055 402	A
2 389	856 974	1 912	1 339 173	788	1 047 095	241	695 511	64	569 196	01
178	63 068	137	93 872	85	119 963	37	112 100	22	486 207	02
7	2 454	8	4 992	3	4 600	3	10 676	–	–	03
11	3 758	28	21 312	22	32 719	44	132 981	65	1 382 859	B
–	–	–	–	–	–	–	–	–	–	05
–	–	–	–	–	–	–	–	–	–	06
–	–	–	–	–	–	–	–	–	–	07
11	3 758	28	21 312	22	32 719	44	132 981	65	1 382 859	08
–	–	–	–	–	–	–	–	–	–	09
4 838	1 742 477	4 713	3 387 913	3 897	5 544 372	3 753	11 875 921	5 828	522 517 090	C
650	237 966	742	531 924	516	723 391	296	911 948	354	19 387 745	10
48	18 168	36	27 219	48	68 090	56	177 843	114	2 479 742	11
–	–	–	–	.	.	12
78	27 591	76	55 424	58	78 941	60	183 725	85	1 834 207	13
43	15 317	34	25 378	25	37 494	35	110 684	50	3 030 391	14
23	7 439	30	21 592	14	19 962	15	51 809	.	.	15
328	117 621	296	212 387	241	344 603	171	537 109	178	5 814 525	16
25	9 182	40	28 617	28	40 870	50	159 692	134	11 385 196	17
219	79 439	176	128 540	137	191 548	113	341 102	98	1 969 880	18
.	5	17 966	9	11 829 864	19
61	21 944	50	36 129	62	89 739	88	287 828	229	16 069 787	20
.	.	.	.	14	19 799	16	48 104	65	26 830 321	21
94	35 816	123	89 792	142	204 805	170	549 385	414	22 973 123	22
238	85 201	182	126 445	109	148 659	121	386 699	211	9 603 648	23
103	35 592	112	78 519	112	158 924	120	369 782	183	19 185 299	24
1 054	378 748	1 021	737 041	958	1 376 906	914	2 863 796	1 022	40 166 699	25
203	71 972	235	169 268	225	328 373	267	874 177	495	35 845 878	26
142	51 409	150	111 337	138	192 222	180	583 324	354	17 375 283	27
375	136 783	462	336 742	455	647 816	533	1 706 096	1 136	82 654 167	28
61	21 774	60	42 900	55	80 890	58	183 848	170	176 474 237	29
28	10 121	21	14 516	15	22 649	21	70 856	34	1 360 990	30
285	102 158	194	134 639	136	192 761	105	330 260	92	3 570 080	31
516	183 861	438	310 458	260	366 428	231	714 511	309	10 741 133	32

Noch: **3. Umsatzsteuerpflichtige und deren Lieferungen und Leistungen in Baden-Württemberg 2022 nach**

Nr. der WZ 2008	Wirtschaftszweig	Steuerpflichtige ¹⁾	Lieferungen und Leistungen	Davon in Größenklassen von ... bis unter ... EUR					
				22 000 bis 50 000		50 000 bis 100 000		100 000 bis 250 000	
		Anzahl	1 000 EUR	Anzahl	1 000 EUR	Anzahl	1 000 EUR	Anzahl	1 000 EUR
33	Reparatur u. Installation v. Masch. u. Ausrüstungen	1 831	2 482 355	238	8 099	319	23 381	452	73 106
D	Energieversorgung	12 594	73 790 916	4 924	162 166	2 524	178 876	2 146	335 530
E	Wasserversorgung; Abw., Abfallentsorg., Bes. v. Umweltv.	1 716	5 518 191	70	2 535	86	6 196	198	34 107
36	Wasserversorgung	1 002	1 978 060	16	584	32	2 337	100	17 819
37	Abwasserentsorgung	113	183 167	5	177	10	651	23	4 132
38	Samml., Behandl. u. Beseitig. v. Abfällen; Rückgewinnung	524	3 251 576	38	1 380	35	2 550	60	9 950
39	Beseitig. v. Umweltverschmutz. u. sonstige Entsorgung	77	105 388	11	395	9	659	15	2 206
F	Baugewerbe	44 968	57 630 984	4 772	169 165	6 531	477 577	10 152	1 673 037
41	Hochbau	3 646	15 433 794	317	10 747	371	26 745	538	88 241
42	Tiefbau	904	4 067 036	59	2 076	62	4 700	90	14 905
43	Vorber. Baustellenarb., Bauinst. u. sonstiges Ausb.gew.	40 418	38 130 154	4 396	156 342	6 098	446 132	9 524	1 569 892
G	Handel; Instandhaltung und Reparatur von Kfz.	73 517	483 581 139	9 674	339 396	10 692	777 005	15 422	2 524 238
45	Handel m. Kraftfahrz.; Instandh. u. Rep. v. Kfz	14 192	38 010 193	1 767	62 576	2 058	150 133	3 118	513 102
46	Großhandel (ohne Handel mit Kfz)	18 830	286 375 139	2 024	70 633	2 340	170 487	3 338	543 916
47	Einzelhandel (oh.Handel mit Kfz)	40 495	159 195 807	5 883	206 187	6 294	456 384	8 966	1 467 221
H	Verkehr und Lagerei	10 887	23 799 006	1 319	47 514	1 750	126 747	2 373	383 994
49	Landverkehr u.Transport in Rohrfernleitungen	6 816	7 211 735	837	30 237	1 231	89 639	1 602	258 428
50	Schifffahrt	98	403 193	5	153	4	292	13	2 212
51	Luftfahrt	95	727 094	21	792	14	1 093	17	2 834
52	Lagerei, Erbringung v. sonst. Dienstleist. f. d. Verkehr	2 566	14 536 782	198	6 972	235	17 018	437	71 284
53	Post-, Kurier- und Expressdienste	1 312	920 202	258	9 359	266	18 705	304	49 236
I	Gastgewerbe	26 979	12 881 622	3 621	128 762	4 887	359 647	8 165	1 334 058
55	Beherbergung	5 435	4 209 813	626	22 271	829	60 818	1 376	226 391
56	Gastronomie	21 544	8 671 809	2 995	106 491	4 058	298 829	6 789	1 107 667
J	Information und Kommunikation	15 837	36 500 098	2 984	104 607	2 947	214 619	4 404	702 331
58	Verlagswesen	901	5 292 231	123	4 219	123	8 958	192	31 292
59	Herst., Verleih, Vertr. v. Film. u. Fernsehpr.; Kinos; Tonstudios und Verlegen v. Musik	797	399 979	198	7 005	168	11 817	178	28 909
60	Rundfunkveranstalter	20	99 994	—	—
61	Telekommunikation	309	367 716	74	11 840
62	Erbr. v. Dienstleist. der Informationstechnologie	12 141	28 594 764	2 204	77 451	2 219	161 703	3 538	564 071
63	Informationsdienstleistungen	1 669	1 745 415	408	14 181	380	28 019	422	66 220
K	Erbr. v. Finanz- u. Versicherungsdienstleist.²⁾	4 151	56 862 818	896	30 895	786	57 290	1 133	181 087
64	Erbringung von Finanzdienstleistungen	871	50 849 368	135	4 616	122	8 779	183	29 927
65	Versich., Rückversich. u. Pens.kassen (oh. SV)	16	1 982 477	—	—	—	—	.	.
66	Mit Finanz- u. Versich.dienstleistungen verbundene Tätigk.	3 264	4 030 973	761	26 279	664	48 511	.	.

Wirtschaftsabteilungen und Größenklassen

Davon in Größenklassen von ... bis unter ... EUR										Kenn- zeich- nung
250 000 bis 500 000		500 000 bis 1 Mill.		1 Mill. bis 2 Mill.		2 Mill. bis 5 Mill.		5 Mill. und mehr		
Anzahl	1 000 EUR	Anzahl	1 000 EUR	Anzahl	1 000 EUR	Anzahl	1 000 EUR	Anzahl	1 000 EUR	
253	90 873	218	157 137	146	205 724	128	415 381	77	1 508 654	33
1 062	377 162	798	568 913	495	684 505	331	1 023 363	314	70 460 401	D
259	94 678	360	266 689	337	478 413	221	662 131	185	3 973 442	E
169	62 021	259	191 899	249	352 565	120	349 068	57	1 001 769	36
18	6 587	19	13 724	13	18 817	16	46 049	9	93 031	37
61	21 984	73	54 364	63	89 448	80	253 535	114	2 818 364	38
11	4 087	9	6 702	12	17 583	5	13 479	5	60 278	39
7 695	2 770 623	6 620	4 706 659	4 571	6 402 634	2 994	9 129 037	1 633	32 302 252	F
435	158 627	539	391 962	485	685 300	482	1 570 882	479	12 501 290	41
126	46 218	132	94 950	136	193 167	144	439 046	155	3 271 972	42
7 134	2 565 777	5 949	4 219 747	3 950	5 524 166	2 368	7 119 109	999	16 528 989	43
10 676	3 817 706	8 511	6 056 729	6 465	9 158 864	5 833	18 341 662	6 244	442 565 537	G
2 280	816 573	1 788	1 269 688	1 250	1 750 617	998	3 103 528	933	30 343 975	45
2 353	852 927	2 096	1 500 017	1 882	2 681 599	1 827	5 777 866	2 970	274 777 694	46
6 043	2 148 206	4 627	3 287 024	3 333	4 726 647	3 008	9 460 269	2 341	137 443 869	47
1 517	543 010	1 329	949 676	1 069	1 516 700	879	2 693 572	651	17 537 796	H
970	348 543	861	615 181	645	911 474	458	1 383 093	212	3 575 140	49
11	4 330	20	14 374	20	29 290	15	47 242	10	305 300	50
10	3 853	11	7 409	7	9 436	6	22 070	9	679 606	51
351	124 572	324	234 220	306	436 831	334	1 043 782	381	12 602 103	52
175	61 711	113	78 491	91	129 669	66	197 384	39	375 647	53
5 012	1 772 863	3 031	2 099 777	1 436	1 962 713	618	1 797 388	209	3 426 414	I
975	347 285	803	566 019	475	662 191	255	748 274	96	1 576 567	55
4 037	1 425 578	2 228	1 533 758	961	1 300 522	363	1 049 114	113	1 849 849	56
1 760	612 927	1 302	914 194	961	1 349 097	749	2 361 646	730	30 240 677	J
123	42 892	99	69 573	74	107 059	65	204 482	102	4 823 758	58
95	33 356	67	45 778	50	67 168	30	87 624	11	118 321	59
.	.	3	2 184	–	–	8	31 327	4	65 510	60
.	.	29	20 101	30	45 558	17	50 229	8	217 749	61
1 351	470 138	982	688 319	730	1 021 675	563	1 785 548	554	23 825 859	62
143	49 203	122	88 238	77	107 637	66	202 436	51	1 189 481	63
509	177 491	286	199 763	172	238 114	135	437 174	234	55 541 002	K
94	32 502	67	45 968	55	78 114	67	220 337	148	50 429 126	64
–	–	–	–	12	1 974 620	65
415	144 990	219	153 795	74	3 137 257	66

Noch: **3. Umsatzsteuerpflichtige und deren Lieferungen und Leistungen in Baden-Württemberg 2022 nach**

Nr. der WZ 2008	Wirtschaftszweig	Steuer- pflichtige ¹⁾	Lieferungen und Leistungen	Davon in Größenklassen von ... bis unter ... EUR					
				22 000 bis 50 000		50 000 bis 100 000		100 000 bis 250 000	
		Anzahl	1 000 EUR	Anzahl	1 000 EUR	Anzahl	1 000 EUR	Anzahl	1 000 EUR
L	Grundstücks- und Wohnungswesen	45 149	18 186 238	14 971	509 163	10 684	760 638	9 960	1 568 749
M	Erbring. v. freiberufl., wiss. u. techn. Dienstl.	60 390	54 510 626	12 630	442 530	12 975	941 151	15 650	2 494 856
69	Rechts- u. Steuerberatung, Wirtschaftsprüfung	13 716	10 427 338	2 453	86 177	2 652	192 632	3 542	568 058
70	Verwalt. u. Führ. v. Untern. u. Betrieben; Unternehmensberatung	15 074	20 195 234	2 984	105 460	3 146	230 286	4 185	671 597
71	Architektinnen, Architekten, Ing.bür.; techn., physikal. u. chem. Untersuchung	17 109	15 740 503	2 995	105 615	3 551	260 026	4 700	750 453
72	Forschung und Entwicklung	1 026	1 706 490	222	7 802	184	13 238	242	38 197
73	Werbung und Marktforschung	3 185	2 588 688	666	22 942	700	50 449	714	115 988
74	Sonst. freiberufl., wissenschaftl. u. techn. Tätigkeiten	9 202	3 335 084	3 195	110 476	2 589	183 525	2 027	308 937
75	Veterinärwesen	1 078	517 288	115	4 058	153	10 995	240	41 627
N	Erbring. v. sonst. wirtsch. Dienstleistungen	24 721	28 221 195	4 559	158 747	4 743	343 322	6 154	1 007 854
77	Vermietung von beweglichen Sachen	3 103	8 409 407	633	21 898	571	41 133	624	98 366
78	Vermittlung u. Überlassung v. Arbeitskräften	1 122	3 289 148	97	3 398	120	8 775	176	28 860
79	Reisebüros, -veranst., Erbringung sonst. Reservierungsdienstleistungen	1 028	583 878	173	6 069	234	17 387	298	47 737
80	Wach- u. Sicherheitsdienste sowie Detekteien	563	1 157 260	67	2 414	81	5 717	107	18 046
81	Gebäudebetreuung; Garten- u. Landsch.bau	12 879	6 687 397	2 236	78 233	2 465	179 073	3 592	600 823
82	Erbringung v. wirt. Dienstl. f. Unternehmen u. Privatpers. a.n.g	6 026	8 094 105	1 353	46 735	1 272	91 236	1 357	214 021
O	Öffentl. Verw., Verteidigung, Soz.vers.	–	–	–	–	–	–	–	–
P	Erziehung und Unterricht	5 895	1 777 429	1 706	59 510	1 478	105 843	1 505	234 953
Q	Gesundheits- und Sozialwesen	7 291	17 302 906	1 772	61 378	1 365	96 833	1 294	204 659
86	Gesundheitswesen	6 495	13 793 468	1 627	56 418	1 234	87 376	1 148	181 627
87	Heime (oh. Erholungs- und Ferienheime)	221	2 246 596	18	646	18	1 347	34	5 568
88	Sozialwesen (ohne Heime)	575	1 262 842	127	4 315	113	8 110	112	17 463
R	Kunst, Unterhaltung und Erholung	9 770	6 108 034	3 004	103 634	2 473	176 569	1 964	307 727
90	Kreative, künstlerische u. unterhaltende Tätigkeiten	4 153	697 092	1 773	61 151	1 258	88 345	707	106 727
91	Bibliotheken, Archive, Museen, botan. und zool. Gärten	101	142 212	19	642	13	955	19	3 004
92	Spiel-, Wett- und Lotteriewesen	1 096	2 167 419	114	3 851	129	9 719	244	40 225
93	Erbringung v. Dienstl. d. Sports, d. Unterhalt. u. d. Erholung	4 420	3 101 311	1 098	37 991	1 073	77 550	994	157 771
S	Erbringung von sonstigen Dienstleist.	25 202	6 422 563	7 754	271 203	7 029	500 826	6 389	990 468
94	Interessenvertretungen, kirchl. u. a. rel. Vereinigungen (oh. Soz., Sport)	1 280	962 612	316	11 055	279	19 752	300	46 827
95	Reparatur von DV-Geräten und Gebrauchsgütern	1 398	442 396	365	12 572	369	26 206	369	57 224
96	Erbringung v. sonst. überwiegend persönl. Dienstleistungen	22 524	5 017 554	7 073	247 576	6 381	454 869	5 720	886 418
A – S	Wirtschaftszweige insgesamt	422 797	1 437 543 332	82 228	2 850 364	78 095	5 641 622	96 849	15 602 295

1) Nur Steuerpflichtige mit Lieferungen und Leistungen von mehr als 22 000 Euro. – 2) Zur Berücksichtigung der steuerfreien Umsätze im Abschnitt K "Erbringung von Finanz- und Versicherungsdienstleistungen" siehe Hinweise Seite 59.

Wirtschaftsabteilungen und Größenklassen

Davon in Größenklassen von ... bis unter ... EUR										Kenn- zeich- nung
250 000 bis 500 000		500 000 bis 1 Mill.		1 Mill. bis 2 Mill.		2 Mill. bis 5 Mill.		5 Mill. und mehr		
Anzahl	1 000 EUR	Anzahl	1 000 EUR	Anzahl	1 000 EUR	Anzahl	1 000 EUR	Anzahl	1 000 EUR	
4 345	1 524 321	2 493	1 728 092	1 356	1 889 465	887	2 728 704	453	7 477 106	L
7 480	2 619 922	5 016	3 527 968	3 217	4 499 470	2 113	6 513 199	1 309	33 471 530	M
1 942	686 614	1 444	1 022 652	987	1 372 683	525	1 596 465	171	4 902 056	69
1 822	632 115	1 088	764 519	700	991 921	601	1 926 887	548	14 872 450	70
2 233	784 128	1 596	1 124 233	995	1 398 942	655	1 983 727	384	9 333 380	71
116	41 797	70	49 179	70	95 565	65	189 288	57	1 271 424	72
413	144 844	298	208 081	191	261 934	121	385 778	82	1 398 671	73
684	235 582	324	224 475	205	287 281	120	357 153	58	1 627 657	74
270	94 842	196	134 829	69	91 145	26	73 900	9	65 892	75
3 677	1 287 928	2 393	1 679 153	1 446	2 020 452	1 027	3 160 230	722	18 563 510	N
377	133 053	316	224 027	224	310 318	190	590 669	168	6 989 942	77
116	42 512	147	104 512	162	228 123	182	572 474	122	2 300 493	78
156	55 531	77	54 133	47	64 744	27	81 551	16	256 725	79
96	33 896	87	61 724	57	78 086	37	117 630	31	839 749	80
2 194	762 217	1 224	852 708	617	857 639	369	1 109 956	182	2 246 749	81
738	260 719	542	382 050	339	481 543	222	687 949	203	5 929 853	82
–	–	–	–	–	–	–	–	–	–	O
683	239 703	318	215 605	113	152 347	60	167 068	32	602 400	P
771	279 785	846	609 189	633	873 536	348	1 058 170	262	14 119 356	Q
673	244 582	784	565 907	581	800 923	285	850 553	163	11 006 083	86
31	11 435	16	11 345	15	20 084	23	80 066	66	2 116 104	87
67	23 767	46	31 937	37	52 529	40	127 551	33	997 169	88
1 022	363 705	695	486 204	305	419 291	198	572 591	109	3 678 313	R
225	78 463	100	68 432	47	66 238	27	75 689	16	152 047	90
18	6 471	8	6 226	10	14 747	6	17 566	8	92 601	91
240	87 433	182	127 862	95	130 204	64	189 969	28	1 578 157	92
539	191 338	405	283 684	153	208 103	101	289 366	57	1 855 508	93
2 105	727 885	1 053	728 837	461	634 323	265	822 733	146	1 746 287	S
164	58 950	90	62 621	52	73 398	35	105 993	44	584 017	94
141	49 936	78	52 070	40	53 672	25	77 910	11	112 807	95
1 800	618 999	885	614 145	369	507 253	205	638 830	91	1 049 464	96
55 996	19 878 439	41 849	29 584 709	27 832	39 028 672	20 736	64 295 857	19 212	1 260 661 373	A – S

4. Umsatzsteuerpflichtige und deren Lieferungen und Leistungen in Baden-Württemberg 2022 nach der Besteuerung

Nr. der WZ 2008	Wirtschaftszweig	Steuer- pflichtige ¹⁾	Lieferungen und Leistungen	Steuerpflichtige Umsätze			
				zu 19 %		zu 7 %	
		Anzahl	1 000 EUR	Anzahl	1 000 EUR	Anzahl	1 000 EUR
A	Land- und Forstwirtschaft, Fischerei	17 097	6 398 011	16 454	2 689 546	10 907	3 412 436
01	Landwirtschaft, Jagd u. damit verb. Tätigk.	15 803	5 421 678	15 184	1 883 364	10 345	3 311 117
02	Forstwirtschaft und Holzeinschlag	1 243	950 455	1 225	800 800	523	81 470
03	Fischerei und Aquakultur	51	25 878	45	5 382	39	19 849
B	Bergbau und Gewinnung von Steinen und Erden	213	1 578 320	.	.	32	65 023
05	Kohlenbergbau	–	–	–	–	–	–
06	Gewinnung von Erdöl und Erdgas	–	–	–	–	–	–
07	Erzbergbau	–	–	–	–	–	–
08	Gewinnung v. Steinen und Erden, sonst. Bergbau	32	65 023
09	Erbringung v. Dienstleistungen f. d. Bergb. u. f. d. Gew. v. Steinen u. Erden	.	.	–	–	–	–
C	Verarbeitendes Gewerbe	36 420	546 473 236	35 930	248 799 908	7 500	19 060 823
10	Herstellung v. Nahrungs- und Futtermitteln	3 775	21 928 992	3 643	1 932 838	3 388	15 020 832
11	Getränkeherstellung	524	2 790 185	518	2 423 179	299	71 472
12	Tabakverarbeitung
13	Herstellung von Textilien	764	2 214 623	760	1 241 189	68	3 041
14	Herstellung von Bekleidung	435	3 238 647	433	1 884 835	.	.
15	Herstellung von Leder, Lederwaren und Schuhen	32	5 812
16	Herstellung v. Holz-, Flecht-, Korb- u. Korkwaren (ohne Möbel)	2 232	7 126 863	2 221	4 707 311	357	294 232
17	Herstellung von Papier, Pappe und Waren daraus	347	11 630 032	345	7 314 441	52	74 175
18	Herst. v. Druckerz.; Vervielfält. v. bespielt. Ton-, Bild- u. Datenträger	1 466	2 781 683	1 462	2 192 267	486	295 618
19	Kokerei und Mineralölverarbeitung	20	11 851 260	20	6 695 957	.	.
20	Herst. von chemischen Erzeugnissen	653	16 522 201	641	9 817 692	105	214 700
21	Herstellung von pharmazeutischen Erzeugnissen	146	26 914 439	143	11 306 133	56	140 892
22	Herstellung von Gummi- und Kunststoffwaren	1 227	23 883 911	1 221	14 331 276	85	4 403
23	Herst. v. Glas, Glaswaren, Keramik, Verarb. v. Steinen u. Erden	1 472	10 419 898	1 462	7 631 456	105	22 316
24	Metallerzeugung und -bearbeitung	924	19 862 740	915	9 338 697	41	1 197
25	Herstellung von Metallerzeugnissen	7 583	45 804 574	7 550	30 646 799	306	33 358
26	Herstellung v. DV-Gerät., elektron. u. opt. Erzeugnissen	1 999	37 348 461	1 980	20 338 635	168	43 639
27	Herstellung von elektrisch. Ausrüstungen	1 330	18 351 349	1 317	10 114 583	81	4 957
28	Maschinenbau	3 869	85 585 386	3 825	34 109 802	308	34 436
29	H. v. Kraftwagen und Kraftwagenteilen	587	176 824 353	581	61 471 324	43	70 744
30	Sonstiger Fahrzeugbau	183	1 485 537	177	910 380	20	75 173
31	Herstellung von Möbeln	1 530	4 405 037	1 529	3 160 927	82	2 518
32	Herstellung von sonstigen Waren	3 299	12 478 735	3 155	4 977 877	1 277	1 146 313

der Umsätze und Wirtschaftsabteilungen

Steuerpflichtige Umsätze		Steuerpflichtige Umsätze nach § 13b für die der Leistungsempfänger die Steuer schuldet		Steuerfreie Umsätze						Kenn- zeich- nung
zu anderen Steuersätzen ²⁾				zusammen		darunter				
						mit Vorsteuerabzug		ohne Vorsteuerabzug		
Anzahl	1 000 EUR	Anzahl	1 000 EUR	Anzahl	1 000 EUR	Fälle	1 000 EUR	Fälle	1 000 EUR	
560	2 573	948	40 362	3 739	195 460	1 118	143 030	2 823	52 431	A
511	2 994	851	31 406	3 547	135 360	998	102 461	2 726	32 900	01
.	.	.	.	177	59 469	108	40 053	91	19 417	02
.	.	.	.	15	631	12	516	6	114	03
24	– 1 119	.	.	90	143 999	70	140 822	42	3 177	B
–	–	–	–	–	–	–	–	–	–	05
–	–	–	–	–	–	–	–	–	–	06
–	–	–	–	–	–	–	–	–	–	07
24	– 1 119	42	3 177	08
–	–	–	–	–	–	09
3 371	– 360 683	10 975	8 860 527	15 436	270 112 650	14 415	268 248 034	2 437	1 864 616	C
106	7 952	176	33 737	699	4 933 632	506	4 923 514	267	10 119	10
91	36	65	10 533	222	284 962	188	275 107	94	9 855	11
.	–	–	12
53	100	70	21 911	347	948 383	324	944 956	56	3 426	13
48	– 1 283	21	3 470	208	1 336 406	14
.	101	186 361	21	945	15
169	– 1 863	798	181 114	566	1 946 063	493	1 937 002	122	9 061	16
55	– 1 987	72	130 042	258	4 113 362	252	4 110 782	37	2 580	17
76	– 220	191	8 710	642	285 309	604	281 201	122	4 108	18
7	6	7	671	11	3 673 833	19
91	– 2 418	123	42 559	463	6 449 668	450	6 419 050	63	30 618	20
30	– 1 865	16	5 490	99	15 463 790	95	15 427 588	23	36 202	21
169	– 7 033	431	146 988	839	9 408 277	819	9 343 611	97	64 667	22
151	– 3 898	487	872 264	397	1 897 760	331	1 883 967	105	13 793	23
75	– 4 738	440	2 393 312	445	8 134 273	431	7 314 153	49	820 119	24
621	– 42 651	3 736	1 135 277	2 983	14 031 791	2 811	13 991 913	410	39 878	25
281	6 582	482	848 445	1 213	16 111 159	1 177	16 077 469	138	33 690	26
170	– 13 081	441	427 828	771	7 817 062	751	7 740 866	77	76 195	27
563	– 197 041	1 606	755 783	2 528	50 882 406	2 470	50 543 044	267	339 361	28
95	– 86 476	188	1 452 170	343	113 916 591	325	113 591 795	68	324 796	29
20	3 659	43	– 66 138	99	562 464	96	562 235	9	228	30
158	– 6 879	570	84 029	384	1 164 442	336	1 162 629	73	1 813	31
230	– 2 013	509	243 750	1 327	6 112 808	1 236	6 078 181	196	34 626	32

Noch: **4. Umsatzsteuerpflichtige und deren Lieferungen und Leistungen in Baden-Württemberg 2022 nach der Besteuerung**

Nr. der WZ 2008	Wirtschaftszweig	Steuer- pflichtige ¹⁾	Lieferungen und Leistungen	Steuerpflichtige Umsätze			
				zu 19 %		zu 7 %	
		Anzahl	1 000 EUR	Anzahl	1 000 EUR	Anzahl	1 000 EUR
33	Reparatur u. Installation v. Maschinen und Ausrüstungen	1 831	2 482 355	1 809	1 951 115	91	4 793
D	Energieversorgung³⁾	12 594	73 790 916	12 554	35 043 559	1 569	3 313 789
E	Wasserversorgung; Abw., Abfallents., Beseit. v. Umweltverschmutzung	1 716	5 518 191	1 661	2 680 041	1 028	1 202 893
36	Wasserversorgung	1 002	1 978 060	958	719 851	933	1 168 292
37	Abwasserentsorgung	113	183 167	111	149 691	25	16 336
38	Sammlung, Behandl. u. Beseitig. v. Abfällen; Rückgewinnung	524	3 251 576
39	Beseitigung v. Umweltverschmutzung u. sonstige Entsorgung	77	105 388
F	Baugewerbe	44 968	57 630 984	43 781	44 643 460	1 376	63 028
41	Hochbau	3 646	15 433 794	3 558	11 026 801	166	17 736
42	Tiefbau	904	4 067 036	847	3 004 146	49	3 925
43	Vorber. Baustellenarb., Bauinst. u. sonstiges Ausbaugewerbe	40 418	38 130 154	39 376	30 612 513	1 161	41 367
G	Handel; Instandhaltung und Reparatur von Kfz.	73 517	483 581 139	72 154	274 281 673	21 749	99 646 494
45	Handel m. Kraftfahrz.; Instandhaltung u. Rep. v. Kfz.	14 192	38 010 193	14 130	32 938 222	908	37 690
46	Großhandel (ohne Handel mit Kfz)	18 830	286 375 139	18 199	153 672 072	4 063	38 887 071
47	Einzelhandel (ohne Handel mit Kfz)	40 495	159 195 807	39 825	87 671 380	16 778	60 721 732
H	Verkehr und Lagerei	10 887	23 799 006	10 795	19 366 813	2 701	1 041 824
49	Landverkehr u. Transport in Rohrfernleitungen	6 816	7 211 735	6 760	5 871 498	2 341	906 520
50	Schifffahrt	98	403 193	85	92 690	.	.
51	Luftfahrt	95	727 094	92	419 423	.	.
52	Lagerei, Erbringung v. sonst. Dienstleist. f. d. Verkehr	2 566	14 536 782	2 554	12 109 469	180	104 268
53	Post-, Kurier- und Expressdienste	1 312	920 202	1 304	873 734	151	17 264
I	Gastgewerbe³⁾	26 979	12 881 622	26 427	4 180 360	23 695	8 050 621
55	Beherbergung	5 435	4 209 813	5 072	953 066	4 866	2 741 765
56	Gastronomie	21 544	8 671 809	21 355	3 227 294	18 829	5 308 856
J	Information und Kommunikation	15 837	36 500 098	15 721	31 917 048	1 677	2 485 007
58	Verlagswesen	901	5 292 231	874	2 436 175	531	2 135 948
59	Herst., Verleih, Vertr. v. Film., Fernsehpr.; Kino; Tonstudios u. Verlegen. v. Musik	797	399 979	780	230 155	333	116 410
60	Rundfunkveranstalter	20	99 994	20	98 637	13	1 190
61	Telekommunikation	309	367 716	305	351 569	15	762
62	Erbringung v. Dienstleistungen der Informationstechnologie	12 141	28 594 764	12 083	27 296 137	622	197 740
63	Informationsdienstleistungen	1 669	1 745 415	1 659	1 504 375	163	32 957
K	Erbringung v. Finanz- u. Versicherungsdienstleistungen⁴⁾	4 151	56 862 818	4 059	10 135 084	323	64 054
64	Erbringung von Finanzdienstleistungen	871	50 849 368	854	7 558 355	102	23 734
65	Versicherungen, Rückversich. u. Pensionskassen (oh. SV)	16	1 982 477	16	270 379	8	7 557
66	Mit Finanz- u. Versich.dienstl. verbund. Tätigk.	3 264	4 030 973	3 189	2 306 350	213	32 763

der Umsätze und Wirtschaftsabteilungen

Steuerpflichtige Umsätze		Steuerpflichtige Umsätze nach § 13b für die der Leistungsempfänger die Steuer schuldet		Steuerfreie Umsätze						Kenn- zeich- nung
zu anderen Steuersätzen ²⁾				zusammen		darunter				
						mit Vorsteuerabzug		ohne Vorsteuerabzug		
Anzahl	1 000 EUR	Anzahl	1 000 EUR	Anzahl	1 000 EUR	Fälle	1 000 EUR	Fälle	1 000 EUR	
99	– 5 562	490	128 468	481	403 541	416	401 644	100	1 898	33
555	9 700	792	34 821 295	1 230	602 384	477	294 924	837	307 460	D
287	3 040	393	785 425	445	846 647	262	474 830	233	371 818	E
219	3 085	57	42 731	225	43 957	84	16 977	166	26 980	36
10	– 2	25	1 900	19	15 242	15	6 509	8	8 733	37
48	296	283	717 761	188	786 613	153	450 670	53	335 942	38
10	– 339	28	23 033	13	836	10	673	6	162	39
4 339	– 556 461	25 629	9 390 420	4 284	4 090 402	2 344	1 065 244	2 187	3 025 158	F
514	– 247 362	1 602	1 782 560	853	2 854 059	164	145 928	737	2 708 131	41
129	– 89 334	565	1 115 170	119	33 129	72	31 714	57	1 415	42
3 696	– 219 765	23 462	6 492 690	3 312	1 203 214	2 108	887 602	1 393	315 612	43
6 561	– 112 448	7 835	8 515 300	27 235	101 249 917	23 545	100 208 918	6 805	1 040 999	G
928	– 2 993	2 107	63 238	5 605	4 974 035	4 669	4 897 031	2 093	77 004	45
1 625	– 93 179	2 604	7 763 376	8 976	86 145 728	8 469	85 775 157	1 220	370 571	46
4 008	– 16 277	3 124	688 686	12 654	10 130 154	10 407	9 536 729	3 492	593 425	47
365	– 8 935	887	721 168	2 455	2 678 136	1 840	2 499 728	905	178 407	H
173	– 190	481	114 274	1 300	319 633	885	235 214	555	84 419	49
.	.	.	.	15	7 905	50
.	.	.	.	33	91 420	51
165	– 8 835	335	100 425	916	2 231 456	799	2 157 513	249	73 943	52
21	– 16	36	1 498	191	27 722	116	19 437	88	8 285	53
479	– 13 488	234	28 720	2 410	634 435	645	29 926	1 904	604 509	I
167	– 275	74	6 845	941	508 110	225	10 962	783	497 148	55
312	– 13 212	160	21 875	1 469	126 325	420	18 964	1 121	107 362	56
793	13 579	982	174 371	3 132	1 910 094	2 449	1 349 861	930	560 233	J
110	– 499	66	9 753	402	710 854	338	383 348	130	327 505	58
33	43	54	28 100	173	25 271	59
3	– 4	3	77	5	94	60
18	769	40	11 308	65	3 308	34	2 403	35	904	61
550	14 376	694	111 383	2 181	975 129	1 746	873 381	576	101 747	62
79	– 1 105	125	13 749	306	195 439	199	66 911	125	128 528	63
229	– 2 388	160	502 940	1 629	46 163 125	252	531 376	1 485	45 631 749	K
.	.	.	.	273	42 839 022	64
.	.	.	.	9	1 699 965	65
134	– 728	101	68 450	1 347	1 624 138	196	205 662	1 236	1 418 476	66

Noch: **4. Umsatzsteuerpflichtige und deren Lieferungen und Leistungen in Baden-Württemberg 2022 nach der Besteuerung**

Nr. der WZ 2008	Wirtschaftszweig	Steuer- pflichtige ¹⁾	Lieferungen und Leistungen	Steuerpflichtige Umsätze			
				zu 19 %		zu 7 %	
		Anzahl	1 000 EUR	Anzahl	1 000 EUR	Anzahl	1 000 EUR
L	Grundstücks- und Wohnungswesen	45 149	18 186 238	44 463	13 088 050	2 482	566 177
M	Erbr. v. freiberufl., wiss. u. techn. Dienstl.	60 390	54 510 626	60 075	47 435 928	5 451	900 290
69	Rechts- u. Steuerberatung, Wirtschaftsprüfung	13 716	10 427 338	13 683	9 714 410	1 029	9 822
70	Verwalt. u. Führ. v. Untern. u. Betr.; Unternehmensberatung	15 074	20 195 234	14 991	16 151 722	1 183	588 193
71	Architekten, Ing.bür.; techn., physikal. u. chem. Untersuchung	17 109	15 740 503	17 061	14 880 048	586	38 117
72	Forschung und Entwicklung	1 026	1 706 490	1 004	1 297 067	145	94 961
73	Werbung und Marktforschung	3 185	2 588 688	3 175	2 357 923	404	84 668
74	Sonst. freiberufl., wissenschaftl. u. techn. Tätigkeiten	9 202	3 335 084	9 083	2 541 775	1 226	63 935
75	Veterinärwesen	1 078	517 288	1 078	492 983	878	20 593
N	Erbringung v. sonst. wirtschaftlichen Dienstleistungen	24 721	28 221 195	24 470	23 153 063	2 812	1 538 989
77	Vermietung von beweglichen Sachen	3 103	8 409 407	3 078	6 683 797	341	59 734
78	Vermittlung und Überlassung v. Arbeitskräften	1 122	3 289 148	1 116	3 251 483	76	6 646
79	Reisebüro, -veranst., Erbringung sonst. Reservierungsdienstleistungen	1 028	583 878	1 007	324 690	164	36 077
80	Wach- und Sicherheitsdienste sowie Detekteien	563	1 157 260	563	945 840	29	1 848
81	Gebäudebetreuung; Garten- u. Landsch.bau	12 879	6 687 397	12 722	5 796 064	1 547	193 387
82	Erbringung v. wirt. Dienstleistungen f. Untern, Privatpers. a.n.g	6 026	8 094 105	5 984	6 151 190	655	1 241 298
O	Öffentl. Verw., Verteidigung, Soz.vers.	–	–	–	–	–	–
P	Erziehung und Unterricht	5 895	1 777 429	5 830	1 243 527	1 229	69 988
Q	Gesundheits- und Sozialwesen	7 291	17 302 906	6 402	1 925 733	2 847	1 171 457
86	Gesundheitswesen	6 495	13 793 468	5 677	1 709 471	2 408	577 640
87	Heime (oh. Erholungs- und Ferienheime)	221	2 246 596	209	72 429	182	362 621
88	Sozialwesen (ohne Heime)	575	1 262 842	516	143 833	257	231 197
R	Kunst, Unterhaltung und Erholung	9 770	6 108 034	.	.	5 038	720 956
90	Kreative, künstlerische u. unterhaltende Tätigkeiten	4 153	697 092	3 729	416 149	2 240	212 435
91	Bibliotheken, Archive, Museen, botan. u. zool. Gärt.	101	142 212	.	.	64	37 016
92	Spiel-, Wett- und Lotteriewesen	1 096	2 167 419	1 095	1 029 933	254	31 715
93	Erbr. v. Dienstl. d. Sports, d. Unterhalt. u. d. Erholung	4 420	3 101 311	4 369	2 419 578	2 480	439 790
S	Erbringung von sonstigen Dienstleistungen	25 202	6 422 563	24 974	5 177 597	2 697	447 907
94	Interessenvertretungen, kirchl. u. a. rel. Ver. (oh. Soz., Sport)	1 280	962 612	1 212	387 822	748	200 270
95	Reparatur von DV-Geräten und Gebrauchsgütern	1 398	442 396	1 396	406 324	101	7 291
96	Erbringung v. sonst. überwiegend persönl. Dienstleistungen	22 524	5 017 554	22 366	4 383 450	1 848	240 346
A – S	Wirtschaftszweige insgesamt	422 797	1 437 543 332	415 253	771 027 068	95 113	143 821 755

1) Nur Steuerpflichtige mit Lieferungen und Leistungen von mehr als 22 000 Euro. – 2) ohne steuerpflichtige Umsätze mit Besteuerung nach § 24 Abs. 1 UStG. –
3) Zur temporären Einführung des ermäßigten Steuersatzes auf Gas- und Fernwärmelieferungen sowie in der Gastronomie siehe Hinweise Seite 60. – 4) Zur
Berücksichtigung der steuerfreien Umsätze im Abschnitt K "Erbringung von Finanz- und Versicherungsdienstleistungen" siehe Hinweise Seite 59.

der Umsätze und Wirtschaftsabteilungen

Steuerpflichtige Umsätze		Steuerpflichtige Umsätze nach § 13b für die der Leistungsempfänger die Steuer schuldet		Steuerfreie Umsätze						Kenn- zeich- nung
zu anderen Steuersätzen ²⁾				zusammen		darunter				
						mit Vorsteuerabzug		ohne Vorsteuerabzug		
Anzahl	1 000 EUR	Anzahl	1 000 EUR	Anzahl	1 000 EUR	Fälle	1 000 EUR	Fälle	1 000 EUR	
1 700	– 17 053	1 249	605 052	9 016	3 943 963	1 126	597 612	8 178	3 346 352	L
7 398	– 223 277	2 577	660 900	8 576	5 736 479	4 728	4 587 470	4 397	1 149 009	M
4 336	4 317	192	2 436	1 455	696 353	517	667 536	1 008	28 817	69
631	– 86 706	947	287 831	2 741	3 253 897	1 399	2 577 841	1 573	676 056	70
1 714	– 133 991	752	257 187	1 770	699 137	1 096	480 200	755	218 938	71
50	– 2 538	60	7 208	309	309 792	251	263 532	87	46 261	72
148	– 570	180	68 970	638	77 696	495	63 923	182	13 773	73
265	– 4 222	436	37 216	1 504	696 380	871	531 909	719	164 471	74
254	434	10	53	159	3 223	99	2 530	73	693	75
1 301	– 10 382	4 751	1 079 707	3 401	2 459 805	2 238	1 073 490	1 680	1 386 315	N
155	– 668	347	218 462	638	1 448 083	470	427 318	245	1 020 765	77
36	1 641	55	8 131	130	21 248	52	1 511	82	19 737	78
168	76	57	79 376	647	143 660	548	122 287	412	21 373	79
30	– 275	39	15 983	68	193 864	33	13 418	40	180 446	80
606	– 9 802	3 663	625 431	845	82 305	403	67 125	474	15 180	81
306	– 1 353	590	132 324	1 073	570 646	732	441 832	427	128 814	82
–	–	–	–	–	–	–	–	–	–	O
415	542	115	2 595	1 775	460 777	330	15 188	1 547	445 589	P
274	4 677	205	14 441	3 547	14 186 595	431	136 586	3 327	14 050 008	Q
236	2 173	144	11 179	3 244	11 493 002	347	110 632	3 066	11 382 370	86
21	627	32	949	114	1 809 969	44	21 182	97	1 788 788	87
17	1 876	29	2 312	189	883 623	40	4 772	164	878 851	88
.	.	374	102 909	1 664	1 371 798	673	38 707	1 102	1 333 091	R
85	– 23	200	4 590	789	63 941	350	16 102	486	47 840	90
.	.	5	376	44	57 808	25	4 818	27	52 989	91
25	24	24	1 510	143	1 104 237	29	3 900	121	1 100 337	92
152	– 304	145	96 434	688	145 812	269	13 887	468	131 925	93
588	6 496	1 391	99 671	2 679	690 800	1 454	230 833	1 378	459 968	S
65	10 565	45	1 393	268	362 562	89	15 730	208	346 832	94
53	– 47	170	9 053	247	19 775	179	17 809	87	1 966	95
470	– 4 022	1 176	89 224	2 164	308 464	1 186	197 294	1 083	111 170	96
29 502	– 1 265 925	59 582	66 423 212	92 743	457 477 467	58 397	381 666 578	42 197	75 810 888	A – S

5. Umsatzsteuerpflichtige und deren Lieferungen und Leistungen in Baden-Württemberg 2022 nach Rechtsformen

Nr. der WZ 2008	Wirtschaftszweig	Steuer- pflichtige ¹⁾	Lieferungen und Leistungen	Davon Umsatzsteuerpflichtige	
		Anzahl	1 000 EUR	Einzelunternehmen	
				Anzahl	1 000 EUR
A	Land- und Forstwirtschaft, Fischerei	17 097	6 398 011	13 610	4 111 825
01	Landwirtschaft, Jagd u. damit verb. Tätigk.	15 803	5 421 678	12 608	3 664 544
02	Forstwirtschaft und Holzeinschlag	1 243	950 455	967	434 924
03	Fischerei und Aquakultur	51	25 878	35	12 357
B	Bergbau und Gewinnung von Steinen und Erden	213	1 578 320	.	.
05	Kohlenbergbau	—	—	.	.
06	Gewinnung von Erdöl und Erdgas	—	—	.	.
07	Erzbergbau	—	—	.	.
08	Gewinnung v. Steinen und Erden, sonst. Bergbau
09	Erbr. v. Dienstl. f. d. Bergb. u. f. d. Gew. v. Steinen u. Erden
C	Verarbeitendes Gewerbe	36 420	546 473 236	16 354	9 921 620
10	Herstellung v. Nahrungs- und Futtermitteln	3 775	21 928 992	2 533	2 119 184
11	Getränkeherstellung	524	2 790 185	166	72 275
12	Tabakverarbeitung	.	.	3	89
13	Herstellung von Textilien	764	2 214 623	407	125 631
14	Herstellung von Bekleidung	435	3 238 647	228	150 074
15	Herstellung von Leder, Lederwaren und Schuhen	.	.	128	36 716
16	H. v. Holz-, Flecht-, Korb- u. Korkwaren (ohne Möbel)	2 232	7 126 863	1 454	833 930
17	Herstellung von Papier, Pappe und Waren daraus	347	11 630 032	55	33 801
18	H. v. Druckerz.; Vervielf. v. bsp. Ton-, Bild- u. Datenträgern	1 466	2 781 683	693	179 693
19	Kokerei und Mineralölverarbeitung	20	11 851 260	5	13 381
20	Herst. von chemischen Erzeugnissen	653	16 522 201	108	132 643
21	Herstellung von pharmazeutischen Erzeugnissen	146	26 914 439	9	7 485
22	Herstellung von Gummi- und Kunststoffwaren	1 227	23 883 911	291	306 937
23	Herst. v. Glas, Glasw., Keramik, Verarb. v. Steinen u. Erden	1 472	10 419 898	773	298 046
24	Metallerzeugung und -bearbeitung	924	19 862 740	368	226 287
25	Herstellung von Metallerzeugnissen	7 583	45 804 574	3 595	2 390 889
26	Herst. v. DV-Gerät., elektron. u. opt. Erzeugnissen	1 999	37 348 461	409	315 729
27	Herstellung von elektrisch. Ausrüstungen	1 330	18 351 349	289	184 420
28	Maschinenbau	3 869	85 585 386	757	780 167
29	Herstellung von Kraftwagen und Kraftwagenteilen	587	176 824 353	198	135 079
30	Sonstiger Fahrzeugbau	183	1 485 537	38	16 654
31	Herstellung von Möbeln	1 530	4 405 037	1 025	395 760
32	Herstellung von sonstigen Waren	3 299	12 478 735	1 660	711 373
33	Reparatur u. Installation v. Maschinen u. Ausrüstungen	1 831	2 482 355	1 162	455 378
D	Energieversorgung	12 594	73 790 916	7 046	1 762 251
E	Wasserversorgung; Abw., Abfallents., Bes. v. Umweltv.	1 716	5 518 191	252	261 792
36	Wasserversorgung	1 002	1 978 060	25	8 101
37	Abwasserentsorgung	113	183 167	45	23 109
38	Sammlung, Behandlung u. Beseitig. v. Abfällen; Rückgew.	524	3 251 576	158	224 875
39	Beseitig. v. Umweltverschmutz. u. sonstige Entsorgung	77	105 388	24	5 707

und Wirtschaftsabteilungen

und deren Umsätze mit der Rechtsform						Kenn- zeich- nung
Personengesellschaften		Kapitalgesellschaften		Sonstige Rechtsformen		
Anzahl	1 000 EUR	Anzahl	1 000 EUR	Anzahl	1 000 EUR	
3 157	1 577 888	236	339 613	94	368 685	A
2 986	1 492 620	01
162	77 614	74	96 220	40	341 697	02
9	7 654	03
143	1 108 818	63	455 334	.	.	B
.	05
.	06
.	07
.	08
-	09
5 570	122 349 432	13 412	366 245 672	1 084	47 956 512	C
532	5 757 207	647	10 997 664	63	3 054 937	10
147	1 034 849	122	1 119 127	89	563 935	11
.	.	.	.	—	—	12
134	1 082 983	13
.	.	135	2 153 883	.	.	14
.	15
287	2 608 006	471	3 532 314	20	152 614	16
90	5 922 083	182	5 572 669	20	101 478	17
226	938 344	534	1 647 494	13	16 152	18
.	19
123	4 704 032	333	9 051 773	89	2 633 753	20
18	1 122 522	94	14 996 274	25	10 788 158	21
243	8 109 945	633	14 241 172	60	1 225 857	22
323	3 925 693	356	6 081 651	20	114 508	23
152	5 374 939	355	11 844 772	49	2 416 741	24
1 199	18 731 353	2 685	23 239 796	104	1 442 537	25
280	9 842 987	1 224	24 974 432	86	2 215 312	26
169	3 971 362	816	12 539 737	56	1 655 830	27
691	25 973 816	2 248	45 412 803	173	13 418 600	28
100	9 807 828	271	165 768 516	18	1 112 931	29
29	286 206	94	861 281	22	321 396	30
179	1 908 648	303	2 092 515	23	8 114	31
428	4 661 567	1 114	5 765 841	97	1 339 955	32
.	33
4 556	7 244 897	730	62 648 864	262	2 134 904	D
135	1 460 534	374	2 211 283	955	1 584 582	E
10	4 781	56	548 360	911	1 416 819	36
12	17 036	31	91 879	25	51 143	37
105	1 399 408	245	1 516 441	16	110 851	38
8	39 309	42	54 603	3	5 770	39

Noch: **5. Umsatzsteuerpflichtige und deren Lieferungen und Leistungen in Baden-Württemberg 2022**

Nr. der WZ 2008	Wirtschaftszweig	Steuer- pflichtige ¹⁾	Lieferungen und Leistungen	Davon Umsatzsteuerpflichtige	
		Anzahl	1 000 EUR	Einzelunternehmen	
				Anzahl	1 000 EUR
F	Baugewerbe	44 968	57 630 984	29 730	12 932 204
41	Hochbau	3 646	15 433 794	1 045	1 117 453
42	Tiefbau	904	4 067 036	229	290 307
43	Vorber. Baustellenarb., Bauinst. u. sonst. Ausb.gew.	40 418	38 130 154	28 456	11 524 445
G	Handel; Instandhaltung und Rep. von Kfz.	73 517	483 581 139	45 130	33 541 714
45	Handel m. Kraftfahrz.; Instandh. u. Rep. v. Kfz.	14 192	38 010 193	9 848	6 336 182
46	Großhandel (ohne Handel mit Kfz)	18 830	286 375 139	7 470	6 041 954
47	Einzelhandel (oh.Handel mit Kfz)	40 495	159 195 807	27 812	21 163 578
H	Verkehr und Lagerei	10 887	23 799 006	7 214	3 676 282
49	Landverkehr u.Transport in Rohrfernleitungen	6 816	7 211 735	.	.
50	Schifffahrt	98	403 193	.	.
51	Luftfahrt	95	727 094	.	.
52	Lagerei, Erbringung v. sonst. Dienstleist. f. d. Verkehr	2 566	14 536 782	.	.
53	Post-, Kurier- und Expressdienste	1 312	920 202	.	.
I	Gastgewerbe	26 979	12 881 622	20 367	6 141 926
55	Beherbergung	5 435	4 209 813	3 590	1 473 303
56	Gastronomie	21 544	8 671 809	16 777	4 668 623
J	Information und Kommunikation	15 837	36 500 098	7 330	1 393 511
58	Verlagswesen	901	5 292 231	242	67 339
59	H., Verleih, Vertr. v. Film. u. Fernsehpr.; Kino; Tonstud.; Verleg. v. Musik	797	399 979	.	.
60	Rundfunkveranstalter	20	99 994	–	–
61	Telekommunikation	309	367 716	.	.
62	Erbr. v. Dienstleist. der Informationstechnologie	12 141	28 594 764	5 623	1 011 402
63	Informationsdienstleistungen	1 669	1 745 415	948	219 240
K	Erbr. v. Finanz- u. Versicherungsdienstleist.²⁾	4 151	56 862 818	2 080	385 784
64	Erbringung von Finanzdienstleistungen	871	50 849 368	47	7 763
65	Versich., Rückversich. u. Pensionskassen (oh. SV)	16	1 982 477	–	–
66	Mit Finanz- u.Versich.dienstl. verbund.Tätigkeiten	3 264	4 030 973	2 033	378 022
L	Grundstücks- und Wohnungswesen	45 149	18 186 238	20 022	4 365 379
M	Erbring. v. freiberufl., wiss. u. techn. Dienstleist.	60 390	54 510 626	39 697	9 096 538
69	Rechts- u. Steuerberatung, Wirtschaftsprüfung	13 716	10 427 338	10 010	2 242 825
70	Verwalt. u. Führ. v. Untern. u. Betr.; Untern.beratung	15 074	20 195 234	7 172	2 292 615
71	Architekten, Ing.büros.; techn., physikal. u. chem. Untersuchungen	17 109	15 740 503	11 967	2 789 009
72	Forschung und Entwicklung	1 026	1 706 490	479	72 284
73	Werbung und Marktforschung	3 185	2 588 688	1 693	440 966
74	Sonst. freiberufl., wissenschaftl. u. techn. Tätigk.	9 202	3 335 084	7 470	941 316
75	Veterinärwesen	1 078	517 288	906	317 522

nach Rechtsformen und Wirtschaftsabteilungen

und deren Umsätze mit der Rechtsform						Kenn- zeich- nung
Personengesellschaften		Kapitalgesellschaften		Sonstige Rechtsformen		
Anzahl	1 000 EUR	Anzahl	1 000 EUR	Anzahl	1 000 EUR	
4 411	17 033 908	10 640	26 971 251	187	693 620	F
699	5 479 709	1 858	8 536 377	44	300 255	41
347	2 553 650	321	1 205 765	7	17 315	42
3 365	9 000 550	8 461	17 229 109	136	376 051	43
7 723	189 710 138	17 340	132 543 065	3 324	127 786 222	G
1 320	9 554 967	2 932	18 196 077	92	3 922 967	45
1 858	74 607 529	7 254	90 448 577	2 248	115 277 079	46
4 545	105 547 642	7 154	23 898 411	984	8 586 176	47
1 066	4 716 315	2 475	14 152 723	132	1 253 686	H
.	49
.	50
.	51
.	52
.	53
2 814	2 819 710	2 920	3 216 954	878	703 032	I
913	1 034 785	856	1 190 574	76	511 151	55
1 901	1 784 925	2 064	2 026 380	802	191 881	56
1 245	10 682 095	7 027	23 910 938	235	513 555	J
187	2 456 760	391	2 667 068	81	101 064	58
154	113 607	256	175 578	.	.	59
13	85 532	7	14 462	—	—	60
23	13 761	124	314 449	.	.	61
710	7 654 675	5 721	19 766 754	87	161 933	62
158	357 760	528	972 627	35	195 788	63
398	1 189 392	1 397	9 186 273	276	46 101 370	K
88	772 275	513	5 638 102	223	44 431 229	64
—	—	6	438 548	10	1 543 929	65
310	417 116	878	3 109 624	43	126 212	66
19 649	7 632 735	5 003	5 118 277	475	1 069 846	L
6 788	12 740 215	13 568	28 889 156	337	3 784 717	M
2 284	3 937 286	1 400	4 209 706	22	37 521	69
1 626	5 808 565	6 193	11 632 626	83	461 428	70
.	.	3 315	8 443 223	.	.	71
.	.	415	861 676	.	.	72
365	348 197	1 051	1 647 077	76	152 448	73
548	379 126	1 148	1 999 157	36	15 485	74
126	104 075	46	95 691	—	—	75

Noch: **5. Umsatzsteuerpflichtige und deren Lieferungen und Leistungen in Baden-Württemberg 2022**

Nr. der WZ 2008	Wirtschaftszweig	Steuer- pflichtige ¹⁾	Lieferungen und Leistungen	Davon Umsatzsteuerpflichtige	
		Anzahl	1 000 EUR	Einzelunternehmen	
				Anzahl	1 000 EUR
N	Erbring. v. sonst. Wirtsch. Dienstleistungen	24 721	28 221 195	16 561	5 123 560
77	Vermietung von beweglichen Sachen	3 103	8 409 407	1 728	1 068 175
78	Vermittlung und Überlassung v. Arbeitskräften	1 122	3 289 148	278	137 916
79	Reisebüro, -veranst., Erbr. sonst. Reserv.dl.	1 028	583 878	580	134 704
80	Wach- und Sicherheitsdienste sowie Detekteien	563	1 157 260	300	105 217
81	Gebäudebetreuung; Garten- u. Landschaftsbau	12 879	6 687 397	10 428	2 921 648
82	Erbr. v. wirt. Dienstl. f. Untern, Privatpersonen a.n.g	6 026	8 094 105	3 247	755 901
O	Öffentl. Verw., Verteidigung, Soz.vers.	–	–	–	–
P	Erziehung und Unterricht	5 895	1 777 429	.	.
Q	Gesundheits- und Sozialwesen	7 291	17 302 906	5 080	1 673 157
86	Gesundheitswesen	6 495	13 793 468	4 844	1 621 452
87	Heime (oh. Erholungs- und Ferienheime)	221	2 246 596	13	11 729
88	Sozialwesen (ohne Heime)	575	1 262 842	223	39 975
R	Kunst, Unterhaltung und Erholung	9 770	6 108 034	5 934	1 190 863
90	Kreative, künstlerische u. unterhaltende Tätigkeiten	4 153	697 092	3 664	387 972
91	Bibliotheken, Archive, Museen, botan. u. zool. Gärt.	101	142 212	31	7 706
92	Spiel-, Wett- und Lotteriewesen	1 096	2 167 419	692	354 358
93	Erbr. v. Dienstl. d. Sports, d. Unterhalt. u. d. Erhol.	4 420	3 101 311	1 547	440 826
S	Erbringung von sonstigen DL	25 202	6 422 563	20 462	2 940 177
94	Interessenvert., kirchl. u. a. rel. Ver. (oh. Soz., Sport)	1 280	962 612	79	10 003
95	Reparatur von DV-Geräten und Gebrauchsgütern	1 398	442 396	1 214	232 837
96	Erb. v. sonst. überwiegend persönl. Dienstleistung.	22 524	5 017 554	19 169	2 697 338
A – S	Wirtschaftszweige insgesamt	422 797	1 437 543 332	261 644	99 231 308

1) Nur Steuerpflichtige mit Lieferungen und Leistungen von mehr als 22 000 Euro. – 2) Zur Berücksichtigung der steuerfreien Umsätze im Abschnitt K "Erbringung von Finanz- und Versicherungsdienstleistungen" siehe Hinweise Seite 59.

nach Rechtsformen und Wirtschaftsabteilungen

und deren Umsätze mit der Rechtsform						Kenn- zeich- nung
Personengesellschaften		Kapitalgesellschaften		Sonstige Rechtsformen		
Anzahl	1 000 EUR	Anzahl	1 000 EUR	Anzahl	1 000 EUR	
2 354	4 246 131	5 561	18 083 768	245	767 736	N
630	1 031 103	658	5 966 350	87	343 779	77
81	212 436	754	2 927 424	9	11 372	78
89	75 141	342	290 748	17	83 285	79
56	152 748	203	897 860	4	1 435	80
777	846 511	1 647	2 851 157	27	68 081	81
721	1 928 191	1 957	5 150 230	101	259 783	82
—	—	—	—	—	—	O
328	236 775	666	571 196	.	.	P
908	1 298 663	933	7 048 649	370	7 282 436	Q
883	1 269 234	707	6 204 462	61	4 698 319	86
7	20 178	81	474 024	120	1 740 665	87
18	9 251	145	370 163	189	843 452	88
849	1 477 315	1 328	2 735 599	1 659	704 257	R
226	107 865	144	160 524	119	40 732	90
.	.	24	89 911	.	.	91
.	.	306	1 584 938	.	.	92
516	1 128 463	854	900 226	1 503	631 795	93
1 229	614 617	2 237	1 979 139	1 274	888 629	S
.	.	163	166 417	.	.	94
.	.	135	190 211	.	.	95
1 168	593 680	1 939	1 622 511	248	104 025	96
63 323	388 139 578	85 910	706 307 755	11 920	243 864 691	A – S

**6. Umsatzsteuerpflichtige, steuerbarer Umsatz und Umsatzsteuervorauszahlung in den Stadt- und Landkreisen
Baden-Württemberg 2022**

Kreis Regierungsbezirk Land	Steuerpflichtige ¹⁾	Steuerbarer Umsatz		Umsatzsteuer vor Abzug der Vorsteuer	Abziehbare Vorsteuer	Umsatzsteuer- vorauszahlung
		insgesamt	dar. Lieferungen und Leistungen			
	Anzahl	1 000 EUR				
Stadtkreis Stuttgart, Landeshauptstadt	24 150	215 786 617	187 323 904	20 537 524	21 597 241	– 1 059 712
Landkreise Böblingen	13 479	38 020 085	34 489 651	5 773 432	4 742 966	1 030 470
Esslingen	20 286	62 856 508	56 547 737	8 270 481	7 734 131	536 355
Göppingen	9 637	19 725 761	18 558 443	2 987 778	2 428 378	559 402
Ludwigsburg	19 307	80 767 463	70 969 233	10 776 098	10 650 888	125 214
Rems-Murr-Kreis	16 868	31 526 616	28 803 018	4 343 881	3 880 665	463 220
Stadtkreis Heilbronn	4 827	16 583 382	14 788 419	2 887 822	2 077 197	810 626
Landkreise Heilbronn	12 758	133 712 594	125 632 169	16 613 385	15 148 653	1 464 734
Hohenlohekreis	4 303	17 687 978	16 286 677	2 381 888	2 201 873	180 016
Schwäbisch Hall	8 178	22 568 861	21 597 013	3 133 371	2 722 757	410 616
Main-Tauber-Kreis	4 900	9 743 739	9 020 429	1 384 908	1 179 553	205 357
Landkreise Heidenheim	4 210	9 538 883	8 743 833	1 307 502	1 200 636	106 868
Ostalbkreis	11 421	34 732 875	32 542 247	4 604 223	4 559 845	44 380
Regierungsbezirk Stuttgart	154 324	693 251 362	625 302 772	85 002 293	80 124 782	4 877 546
Stadtkreise Baden-Baden	2 755	6 126 157	5 736 732	852 137	643 245	208 892
Karlsruhe	11 343	89 245 169	84 330 639	28 708 675	25 886 569	2 822 108
Landkreise Karlsruhe	16 019	27 188 503	24 810 675	4 094 657	3 354 402	740 259
Rastatt	7 235	12 064 885	11 156 842	1 734 281	1 483 504	250 778
Stadtkreise Heidelberg	5 829	16 515 412	15 710 298	2 413 036	1 884 542	528 495
Mannheim	11 036	79 134 362	71 374 555	12 360 372	11 715 303	645 072
Landkreise Neckar-Odenwald-Kreis	4 838	6 551 441	6 230 380	961 667	742 860	218 807
Rhein-Neckar-Kreis	20 247	41 064 084	38 256 782	8 435 930	7 257 471	1 178 463
Stadtkreis Pforzheim	4 336	12 789 188	12 043 134	1 813 815	1 807 047	6 769
Landkreise Calw	5 820	13 107 273	12 239 713	2 050 906	1 792 768	258 139
Enzkreis	7 805	15 216 155	14 017 499	2 050 550	1 914 340	136 211
Freudenstadt	4 419	10 454 700	9 763 012	1 510 933	1 334 505	176 429
Regierungsbezirk Karlsruhe	101 682	329 457 328	305 670 260	66 986 958	59 816 557	7 170 423

Noch: **6. Umsatzsteuerpflichtige, steuerbarer Umsatz und Umsatzsteuervorauszahlung in den Stadt- und Landkreisen Baden-Württembergs 2022**

Kreis Regierungsbezirk Land	Steuerpflichtige ¹⁾	Steuerbarer Umsatz		Umsatzsteuer vor Abzug der Vorsteuer	Abziehbare Vorsteuer	Umsatzsteuer- vorauszahlung
		insgesamt	dar. Lieferungen und Leistungen			
	Anzahl	1 000 EUR				
Stadtkreis						
Freiburg im Breisgau	8 670	19 800 890	18 790 217	2 875 295	2 208 459	666 838
Landkreise						
Breisgau-Hochschwarzwald	11 271	17 460 316	16 258 291	2 508 964	1 955 688	553 279
Emmendingen	6 401	9 969 892	9 212 481	1 325 564	1 119 248	206 317
Ortenaukreis	17 495	74 369 339	63 396 647	10 189 946	7 860 534	2 329 417
Landkreise						
Rottweil	5 865	12 144 959	11 431 143	1 583 669	1 436 432	147 239
Schwarzwald-Baar-Kreis	8 091	14 622 488	13 691 723	2 167 560	1 648 776	518 787
Tuttlingen	5 564	14 371 609	13 319 054	1 793 693	1 804 087	– 10 392
Landkreise						
Konstanz	14 634	185 135 069	154 279 132	17 972 876	19 552 711	– 1 579 833
Lörrach	7 585	26 212 712	25 072 072	3 117 947	3 565 790	– 447 842
Waldshut	6 115	11 838 905	11 071 339	1 683 381	1 529 056	154 327
Regierungsbezirk Freiburg	91 691	385 926 178	336 522 101	45 218 896	42 680 781	2 538 138
Landkreise						
Reutlingen	11 471	21 279 036	19 692 789	3 043 868	2 483 307	560 564
Tübingen	7 784	15 818 164	14 732 466	2 510 108	2 113 561	396 549
Zollernalbkreis	7 769	14 977 660	13 725 323	2 108 724	1 743 080	365 646
Stadtkreis						
Ulm	4 948	27 209 725	23 701 076	4 035 139	3 235 746	799 395
Landkreise						
Alb-Donau-Kreis	7 911	13 470 683	12 292 760	1 721 138	1 615 799	105 341
Biberach	7 705	22 014 935	20 050 619	3 125 302	2 723 317	401 987
Landkreise						
Bodenseekreis	9 283	36 141 411	32 667 474	4 343 020	4 607 293	– 264 270
Ravensburg	12 874	24 910 806	22 962 853	3 423 689	3 112 501	311 192
Sigmaringen	5 355	11 148 297	10 222 839	1 773 640	1 447 186	326 456
Regierungsbezirk Tübingen	75 100	186 970 717	170 048 199	26 084 628	23 081 788	3 002 859
Baden-Württemberg	422 797	1 595 605 585	1 437 543 332	223 292 775	205 703 908	17 588 966

1) Nur Steuerpflichtige mit Lieferungen und Leistungen von mehr als 22 000 Euro.

7. Umsatzsteuerpflichtige und deren Lieferungen und Leistungen in Baden-Württemberg 2022 nach Rechtsform

Größenklassen von ... bis unter ... EUR	Insgesamt		Einzelunternehmen		OHG, GbR u.a.		Kommanditgesellschaften	
	Steuer- pflichtige ¹⁾	Lieferungen und Leistungen	Steuer- pflichtige ¹⁾	Lieferungen und Leistungen	Steuer- pflichtige ¹⁾	Lieferungen und Leistungen	Steuer- pflichtige ¹⁾	Lieferungen und Leistungen
	Anzahl	1 000 EUR	Anzahl	1 000 EUR	Anzahl	1 000 EUR	Anzahl	1 000 EUR
WZ A01 – S96								
22 000 – 50 000	82 228	2 850 364	62 817	2 178 029	9 951	340 328	1 161	41 402
50 000 – 100 000	78 095	5 641 622	58 499	4 216 353	8 274	594 126	1 707	127 929
100 000 – 250 000	96 849	15 602 295	67 630	10 800 054	9 313	1 491 454	3 233	538 507
250 000 – 500 000	55 996	19 878 439	33 916	11 942 604	5 494	1 946 893	2 729	984 332
500 000 – 1 Mill.	41 849	29 584 709	20 767	14 444 723	4 061	2 859 169	3 075	2 234 470
1 Mill. – 2 Mill.	27 832	39 028 672	10 478	14 479 493	2 408	3 300 989	2 713	3 846 068
2 Mill. – 5 Mill.	20 736	64 295 857	5 435	16 285 284	1 275	3 848 672	2 930	9 327 919
5 Mill. – 10 Mill.	8 564	59 709 758	1 397	9 604 364	455	3 154 512	1 528	10 765 913
10 Mill. – 25 Mill.	5 720	88 361 306	561	8 211 338	218	3 159 503	1 284	20 347 279
25 Mill. – 50 Mill.	2 235	77 713 765	104	3 354 658	43	1 447 877	630	21 771 116
50 Mill. – 100 Mill.	1 206	84 945 255	29	1 942 834	12	822 189	319	22 599 525
100 Mill. – 250 Mill.	833	128 079 376	.	.	5	773 712	255	39 410 651
250 Mill. – 500 Mill.	355	127 339 684
500 Mill. – 1 Mrd.	156	107 251 136	–	–
1 Mrd. und mehr	143	587 261 093	–	–
Zusammen	422 797	1 437 543 332	261 644	99 231 308	41 513	28 795 536	21 810	359 344 041

1) Nur Steuerpflichtige mit Lieferungen und Leistungen von mehr als 22 000 Euro.

Umsatzsteuerpflichtigen Unternehmen in Baden-Württemberg 2022 nach der Rechtsform

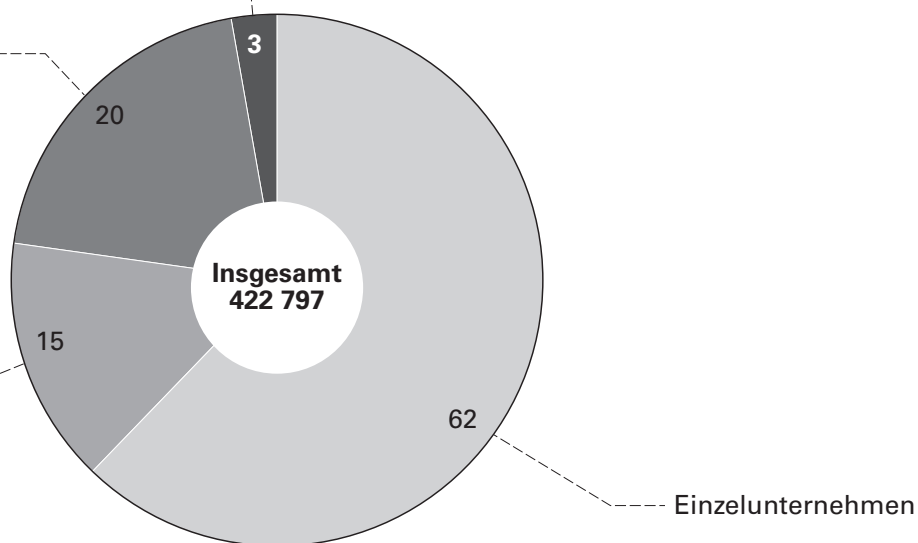
Anteile in %

Sonstige Rechtsformen¹⁾

Kapitalgesellschaften

Personengesellschaften

Unternehmen



1) Einschließlich Genossenschaften sowie Körperschaften und andere Einrichtungen öffentlichen Rechts.

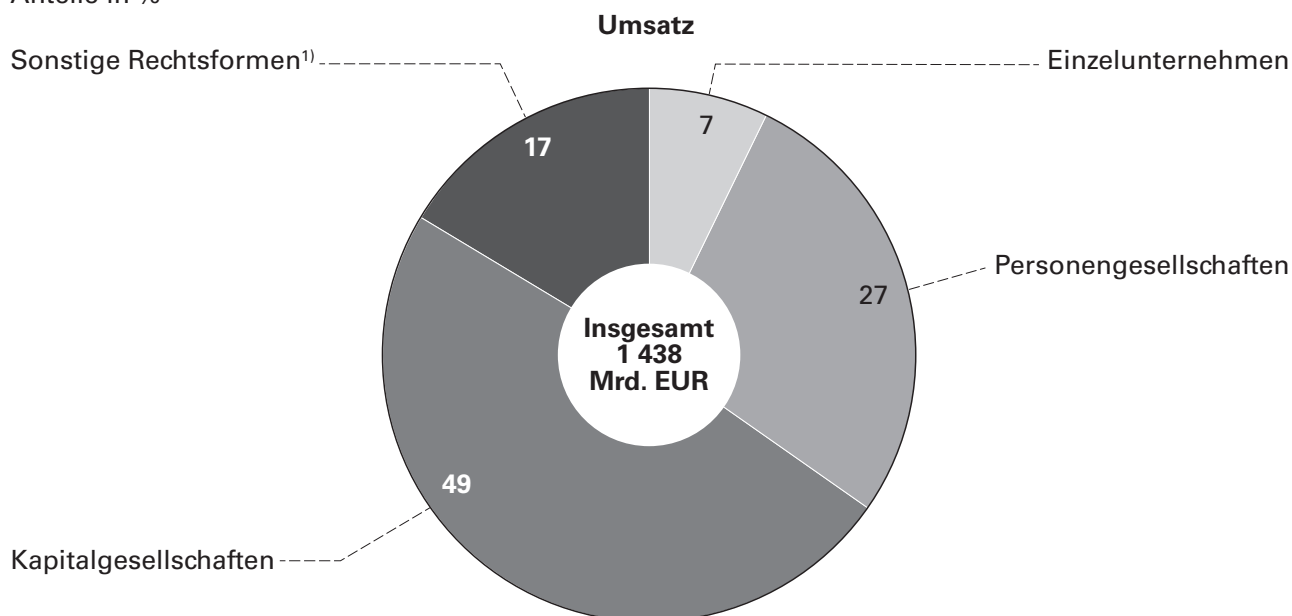
Datenquelle: Umsatzsteuerstatistik (Voranmeldung)

der Unternehmen und Größenklassen der Lieferungen und Leistungen

AG, KGaA, SE		GmbH, UG		Erwerbs- und Wirtschaftsgenossenschaften		Körperschaften und andere Einrichtungen des öffentlichen Rechts		Sonstige Rechtsformen	
Steuer- pflichtige ¹⁾	Lieferungen und Leistungen	Steuer- pflichtige ¹⁾	Lieferungen und Leistungen	Steuer- pflichtige ¹⁾	Lieferungen und Leistungen	Steuer- pflichtige ¹⁾	Lieferungen und Leistungen	Steuer- pflichtige ¹⁾	Lieferungen und Leistungen
Anzahl	1 000 EUR	Anzahl	1 000 EUR	Anzahl	1 000 EUR	Anzahl	1 000 EUR	Anzahl	1 000 EUR
44	1 475	6 055	213 153	87	3 071	67	2 317	2 046	70 589
54	4 069	7 736	569 490	91	6 713	57	4 107	1 677	118 836
104	17 505	14 670	2 451 723	124	20 891	152	26 657	1 623	255 504
100	35 154	12 451	4 499 052	93	34 000	236	85 611	977	350 793
115	82 262	12 698	9 147 619	91	62 049	317	233 776	725	520 640
141	205 392	11 118	15 796 980	69	98 055	308	439 685	597	862 010
157	525 761	10 049	31 479 753	76	260 789	196	581 829	618	1 985 851
119	818 155	4 524	31 506 762	66	471 576	74	527 185	401	2 861 290
111	1 861 849	3 054	46 963 001	60	950 178	58	929 307	374	5 938 851
59	2 087 589	1 154	40 515 090	33	1 118 646	26	904 781	186	6 514 009
47	3 431 445	631	44 244 496	22	1 582 475	27	1 893 922	119	8 428 371
45	7 479 459	401	60 719 123	89	14 339 796
33	11 724 474	126	44 692 553	49	17 215 443
19	13 094 481	31	20 331 203
28	203 265 457	36	108 543 233
1 176	244 634 526	84 734	461 673 230	835	10 920 862	1 542	49 145 954	9 543	183 797 874

Lieferungen und Leistungen in Baden-Württemberg 2022 nach der Rechtsform

Anteile in %



1) Einschließlich Genossenschaften sowie Körperschaften und andere Einrichtungen öffentlichen Rechts.

Datenquelle: Umsatzsteuerstatistik (Voranmeldung)

Lieferungen und Leistungen je steuerpflichtiger Person in den Stadt- und Landkreisen Baden-Württembergs 2022

Lieferungen und Leistungen je
steuerpflichtiger Person¹⁾
in 1 000 EUR

	unter 1 700
	1 700 bis unter 2 300
	2 300 bis unter 2 900
	2 900 und mehr

Minimum: 1 287,8 (Neckar-Odenwald-Kreis)
Maximum: 10 542,5 (Konstanz)

Baden-Württemberg: 3 400,1



1) Nur Steuerpflichtige mit Lieferungen und Leistungen von 22 000 Euro und mehr.

Datenquelle: Umsatzsteuerstatistik (Voranmeldung) 2022.

Wichtige Informationen zum Berichtsjahr 2022:

Umsatzschwelle zur Einstufung der Kleinunternehmen: Zum 01.01.2020 wurde die Umsatzschwelle gemäß § 19 Absatz 1 UStG von 17 500 Euro auf 22 000 Euro erhöht. Daher werden ab 2020 nur noch Steuerpflichtige mit jährlichen Umsätzen von über 22 000 Euro in der Umsatzsteuerstatistik erfasst.

Behandlung steuerfreier Umsätze im Banken- und Versicherungssektor seit dem Berichtsjahr 2021: Eine methodische Änderung ergab sich für den WZ-Abschnitt K. Ab dem Berichtsjahr 2021 bleiben die steuerfreien Lieferungen und Leistungen ohne Vorsteuerabzug der Unternehmen im Bank- und Versicherungssektor nicht mehr unberücksichtigt, sondern werden den entsprechenden Umsätzen hinzugerechnet. Hierdurch ergibt sich im WZ Abschnitt K ein deutlicher Anstieg der Gesamtumsätze im Vergleich zu den Berichtsjahren bis 2020. Aufgrund der lange Zeit eingeschränkten Datenqualität dieser spezifischen Umsätze wurden diese in der Vergangenheit nicht berücksichtigt.

Zur **temporären Absenkung der Umsatzsteuersätze** für Erdgas und Fernwärme sowie für Restaurant- und Pflegeleistungsdienstleistungen siehe Seite 60.

Begriffsbestimmungen

Die **Umsatzsteuer**, die systematisch den Verkehrssteuern zugerechnet wird, ist in ihrer wirtschaftlichen Wirkung eine allgemeine Verbrauchsteuer. Sie belastet über den Preis von entgeltlichen Umsätzen den Leistungsempfänger. Sie ist eine Allphasen-Nettoumsatzsteuer mit Vorsteuerabzug (Mehrwertsteuer), die auf jeder Wirtschaftsstufe zur Erhebung kommt und durch den Vorsteuerabzug im Ergebnis nur den Nettoumsatz erfasst. Der einzelne Unternehmer überwälzt die Umsatzsteuer in der Regel auf den Leistungsempfänger. Dadurch wird die Umsatzsteuer zu einer indirekten Steuer.

Umsatzsteuerpflichtig ist der Unternehmer. Als Unternehmer gilt, wer eine gewerbliche oder berufliche Tätigkeit selbstständig ausübt (§ 2 UStG). Gewerblich oder beruflich ist jede nachhaltige Tätigkeit zur Erzielung von Einnahmen, auch wenn die Absicht, Gewinn zu erzielen, fehlt oder eine Personenvereinigung nur gegenüber ihren Mitgliedern tätig wird. Für Körperschaften des öffentlichen Rechts gelten teilweise gesonderte Vorschriften. Hat ein Unternehmer mehrere Betriebe, so bilden diese ein Unternehmen. Da das Unternehmen die gesamte gewerbliche und berufliche Tätigkeit des Unternehmers umfasst, ist es umsatzsteuerrechtlich eine Einheit. Wie Betriebe eines Unternehmens sind auch juristische Personen nicht selbstständig im Sinne des Umsatzsteuergesetzes, wenn sie nach dem Gesamtbild der tatsächlichen Verhältnisse finanziell, wirtschaftlich und organisatorisch in ein Unternehmen eingegliedert sind (Organverhältnis). Sie sind dann unselbstständige Organgesellschaften und als solche nicht Unternehmer. Unternehmer ist das ihnen übergeordnete Unternehmen, der sogenannte Organträger. Die Umsätze innerhalb eines Organkreises oder zwischen mehreren Betrieben desselben Unternehmers sind umsatzsteuerlich irrelevant; steuerbar sind nur die Außenumsätze des Organkreises bzw. des Unternehmens.

Der Umsatzsteuer unterliegen nach § 1 Abs. 1 UStG die folgenden **steuerbaren Umsätze**:

- die Lieferungen und sonstigen Leistungen, die ein Unternehmer im Inland gegen Entgelt im Rahmen seines Unternehmens ausführt (Nr. 1);
- die Einfuhr von Gegenständen aus dem Drittlandsgebiet in das Inland oder die österreichischen Gebiete Jungholz und Mittelberg (Einfuhrumsatzsteuer, Nr.4);
- der innergemeinschaftliche Erwerb im Inland gegen Entgelt (Nr. 5).

Die Umsatzsteuerstatistik erfasst nur die steuerbaren Umsätze nach § 1 Abs.1 Nr.1 bis 3, 5 UStG. Keine Berücksichtigung finden dagegen die Einfuhrumsätze (aus Drittländern), für die eine Einfuhrumsatzsteuer erhoben wird.

Die steuerbaren Umsätze sind grundsätzlich auch **steuerpflichtig**. Aus sozial- und wirtschaftspolitischen bzw. steuersystematischen Gründen bleiben aber bestimmte steuerbare Umsätze, insbesondere die im § 4 UStG aufgeführten, **steuerfrei**. Aus dem umfangreichen Katalog dieser Vorschrift sind insbesondere zu nennen:

- die Ausfuhrlieferungen und andere Ausfuhrumsätze sowie die innergemeinschaftlichen Lieferungen;
- ein großer Teil der Bank- und Versicherungsumsätze;
- die Vermietung und Verpachtung von Grundstücken sowie die Umsätze, die anderen umsatzbezogenen Verkehrsteuern unterliegen (Grunderwerb-, Rennwett- und Lotteriesteuer, Versicherungssteuer);
- die Umsätze der Heilberufe, der Krankenanstalten und Altenheime sowie der Sozialversicherungsträger.

Neben der Steuerbefreiung bestimmter Umsätze besteht nach § 19 UStG auch eine Steuerbegünstigung für Kleinunternehmer. Bei diesen wird die geschuldete Umsatzsteuer nicht erhoben, wenn der Gesamtumsatz zuzüglich der darauf entfallenden Umsatzsteuer im Vorjahr 22 000 Euro nicht überstiegen hat und im laufenden Kalenderjahr 50 000 EUR voraussichtlich nicht übersteigen wird (§ 19 Abs.1 UStG). Die Land- und Forstwirtschaft ist in der Regel von der Verpflichtung zur Zahlung von Umsatzsteuer ausgenommen (§ 24 UStG). Indem die Umsatzsteuer und die abziehbaren Vorsteuern grundsätzlich auf den gleichen Betrag festgesetzt werden, entsteht im Allgemeinen bei diesen Umsätzen keine Zahllast. Aber auch die Option zur Regelbesteuerung besteht (§ 24 Abs.4 UStG).

Die Umsatzsteuer hat für verschiedene steuerbare Umsätze unterschiedliche **Bemessungsgrundlagen**, und zwar für:

- Lieferungen und sonstige Leistungen i. S. des § 1 Abs. 1 Nr. 1 UStG das Entgelt (§ 10 Abs. 1 UStG). Nicht zum Entgelt gehören die Umsatzsteuer und durchlaufende Posten.
- Eigenverbrauch i.S. des § 1 Abs. 1 Nr. 2 UStG und unentgeltliche Leistungen i. S. des § 1 Abs. 1 Nr. 3 UStG den Einkaufspreis bzw. die Selbstkosten (§ 10 Abs. 4 Nr. 1 UStG).

Der **allgemeine Steuersatz** (§ 12 Abs. 1 UStG) beträgt seit dem 01.01.2007 19 %, abgesehen von der vorübergehenden Absenkung im Zeitraum 01.07.2020–31.12.2020.

Der **ermäßigte Steuersatz** beträgt für die nach § 12 Abs. 2 UStG begünstigten Umsätze 7 %. Für den Zeitraum 01.07.2020 bis 31.12.2020 wurde dieser ebenfalls abgesenkt. Der ermäßigte Steuersatz gilt unter anderem für:

- die Lieferungen, der Eigenverbrauch, die Einfuhr und der innergemeinschaftliche Erwerb der in der Anlage zum UStG aufgeführten Gegenstände (Nr. 1): land- und forstwirtschaftliche Erzeugnisse, Futtermittel, Lebensmittel (außer bei Verzehr an Ort und Stelle¹⁾), Waren des Buchhandels und Erzeugnisse des grafischen Gewerbes, Körperersatzstücke und ähnliche Gegenstände, die Einfuhr von Kunstgegenständen und Sammlungen;
- bestimmte Leistungen kultureller und unterhaltender Art (Nr. 7);
- die Leistungen gemeinnütziger, mildtätiger und kirchlicher Einrichtungen (Nr. 8);
- die Personenbeförderung mit bestimmten Beförderungsmitteln (Nr. 10).
- Aufgrund der verschärften Lage auf den Energiemärkten in Folge des Angriffs Russlands auf die Ukraine erfolgte eine temporäre Senkung der Umsatzsteuersätze auf Gas- und Fernwärmelieferungen auf den ermäßigten Steuersatz. Dies betrifft Gaslieferungen, soweit diese über das Gasnetz geliefert wurden. Für Gas z.B. in Flaschen gilt weiterhin der allgemeine Steuersatz. Die Absenkung gilt für den Zeitraum 01.10.2022–31.03.2024 (§ 28 Abs. 5 und 6 UStG).

Der Unternehmer kann nach § 15 Abs. 1 UStG die ihm im Geschäftsverkehr von anderen Unternehmen gesondert in Rechnung gestellte Umsatzsteuer als **Vorsteuer** von seiner Umsatzsteuerschuld abziehen. Als abziehbare Vorsteuer gilt auch die entrichtete Einfuhrumsatzsteuer für Gegenstände, die der Unternehmer für sein Unternehmen einführt sowie die Steuer für den innergemeinschaftlichen Erwerb. Für Umsätze im Rahmen land- und forstwirtschaftlicher Betriebe, die der Durchschnittsbesteuerung (§ 24 Abs. 1 UStG) unterliegen, sind für den Vorsteuerabzug den Durchschnittssätzen entsprechende Pauschalsätze (Vorsteuerpauschalen) festgesetzt. Daraus ergibt sich – mit Ausnahme von Umsätzen bestimmter Sägewerkserzeugnisse, Getränke und alkoholischer Flüssigkeiten – keine Zahllast. Durchschnittssätze für abziehbare Vorsteuerbeträge können nach § 23 UStG auch nicht buchführungspflichtige Unternehmer bestimmter Berufs- und Gewerbebezweige ansetzen, deren Umsatz im vorangegangenen Kalenderjahr nicht mehr als 61 356 Euro betragen hat.

Vom Vorsteuerabzug ausgeschlossen ist nach § 15 Abs. 2 UStG die Steuer für Lieferungen, die Einfuhr und den innergemeinschaftlichen Erwerb von Gegenständen sowie für die sonstigen Leistungen, die der Unternehmer zur Ausführung folgender Umsätze verwendet:

- steuerfreie Umsätze (mit Ausnahme der in Abs. 3 genannten);
- Umsätze im Ausland, die steuerfrei wären, wenn sie im Inland ausgeführt würden;
- unentgeltliche Lieferungen und sonstige Leistungen, die steuerfrei wären, wenn sie gegen Entgelt ausgeführt würden.

Der Unternehmer hat während des Kalenderjahres nach § 18 Abs. 1 UStG monatlich eine **Umsatzsteuer-Voranmeldung** abzugeben, in der er die Umsatzsteuer für den Voranmeldungszeitraum (**Vorauszahlung**) selbst zu berechnen hat. Beträgt die Steuerschuld für das vorangegangene Kalenderjahr nicht mehr als 7 500 Euro, so ist das Kalendervierteljahr Voranmeldungszeitraum. Von der Verpflichtung zur Abgabe der Umsatzsteuer-Voranmeldung kann der Unternehmer gänzlich befreit werden, wenn die Steuer für das vorangegangene Kalenderjahr nicht mehr als 1 000 Euro beträgt (§ 18 Abs. 2 UStG).

Die Steuer für die Umsätze des Unternehmers in einem Voranmeldungszeitraum errechnet sich unter Anwendung des maßgeblichen Steuersatzes auf die Bemessungsgrundlagen. Von dieser Steuer (**Umsatzsteuer vor Abzug der Vorsteuerbeträge**) sind die **abziehbaren Vorsteuerbeträge** und gegebenenfalls Kürzungsbeträge abzusetzen. Was verbleibt ist die **Umsatzsteuer-Vorauszahlung**, die der Unternehmer an das Finanzamt abzuführen hat.

Informationen zu anderen Landesergebnissen und dem Bundesergebnis

Bundesergebnisse der Umsatzsteuerstatistik (Voranmeldungen) können über folgende Fundstelle abgerufen werden:

https://www.destatis.de/DE/Themen/Staat/Steuern/_inhalt.html

Über die GENESIS-Online Datenbank des Statistischen Bundesamtes sind Bundes- und Landesergebnisse für bestimmte Eckwerte abrufbar:

<https://www-genesis.destatis.de/genesis/online>

Tiefer gegliederte Landesergebnisse können über die Homepage des jeweiligen Landesamtes abgerufen werden.

1) Diese Einschränkung für Restaurant- und Verpflegungsdienstleistungen wurde im Rahmen der Bewältigung der wirtschaftlichen Folgen der Coronapandemie für den Zeitraum 30.06.2020 bis 31.12.2022 aufgehoben. Ausnahme: Getränke (Nr. 15). Durch Art. 12 des Achten Verbrauchsteueränderungsgesetz vom 24.10.2022 wurde der Zeitraum nochmals um ein Jahr bis zum 31.12.2023 verlängert.