

Statistische Berichte

des Statistischen Landesamts Baden-Württemberg

Stuttgart, Neckarstraße 18B

1589
XX 1589



BEVÖLKERUNG UND KULTUR

A0 - Volkszählung 1961 - 11

31. Mai 1965

Die Erwerbspersonen sowie Schüler und Studierenden am Arbeits- bzw. Schulort

Werden von den Erwerbspersonen sowie Schülern und Studierenden am Wohnort (Statistischer Bericht A0-Volkszählung 1961-8) die Auspendler abgezogen und werden ihnen dann die Einpendler hinzugezählt (Statistische Berichte A0-Volkszählung 1961-9 u.10), so erhält man die Erwerbspersonen am Arbeitsort bzw. die Schüler und Studierenden am Schulort. Diese Zahlen geben besonders in der wirtschaftlichen Gliederung einen Überblick über die tagsüber in einem Gebiet befindlichen Erwerbspersonen sowie über seine wirtschaftliche Struktur, wie sie sonst nur an Hand von umfassenden Betriebsstatistiken ermittelt werden kann.

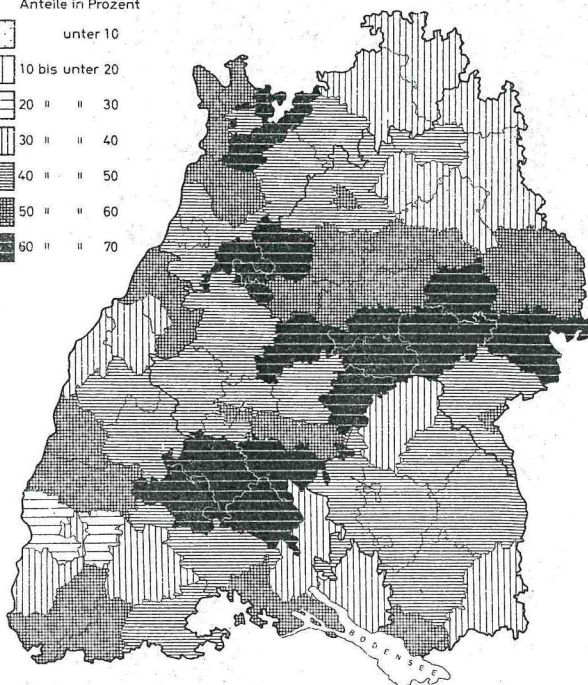
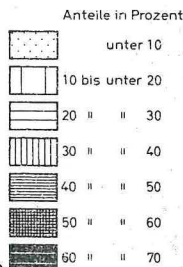
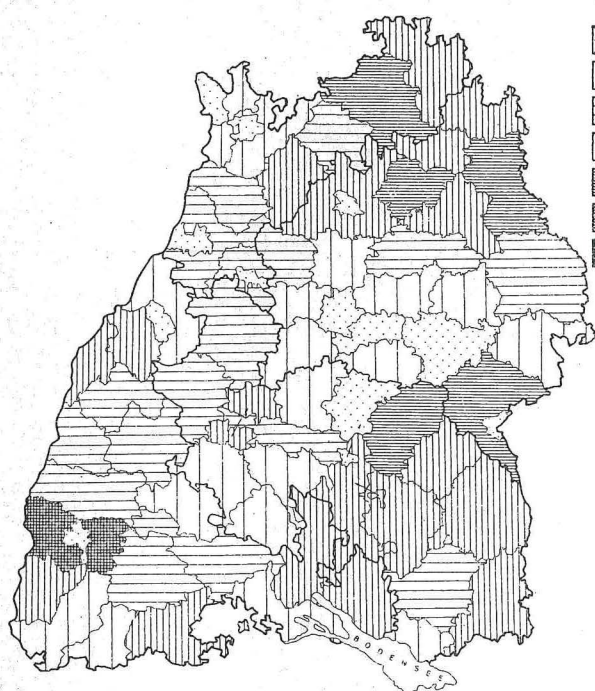
Am 6. Juni 1961 wohnten in Baden-Württemberg 4,019 Millionen Erwerbspersonen (ohne Soldaten). Es arbeiteten in Baden-Württemberg (ohne Einpendler aus dem Ausland und ohne Soldaten) 4,054 Millionen Erwerbspersonen.

Erwerbspersonen am Arbeitsort

Anteil

der Land- und Forstwirtschaft

des Produzierenden Gewerbes



Die Erwerbspersonen am Arbeitsort (ohne Soldaten) nach
Wirtschaftsabteilungen und die zu den Nichterwerbspersonen
gehörenden Schüler und Studierenden

(Tabelle N 22a des Nachschlageprogrammes)

Stadtkreise Landkreise des Arbeitsortes	1 = männlich 2 = weiblich	Erwerbspersonen (ohne Soldaten)		Von den Erwerbspersonen (ohne Soldaten) gehörten zur Wirtschaftsabteilung											Zu den Nichterwerbs- personen gehörende Schüler und Studierende	
		insgesamt	darunter Abhängige	0	1	2	3	4	5	6	7	8	9	—		
				Land- und Forst- wirtschaft, Tierhaltung und Fischerei	Energie- wirtschaft und Wasser- versorgung, Bergbau	Verarbei- tendes Gewerbe (ohne Bau- gewerbe)	Baugewerbe	Handel	Verkehr und Nachricht- übermitt- lung	Kredit- institute und Versiche- rungs- gewerbe	Dienst- leistungen soweit nicht an anderer Stelle genannt	Organisa- tionen ohne Erwerbs- charakter und Private Haushalte	Gebiets- körper- schaften und Sozialver- sicherung	ohne Angabe		
																3
Regierungsbezirk Nordwürttemberg																
Stadtkreise																
Stuttgart	1	282323	256519	2778	3595	133500	29642	31934	23958	9757	24624	2101	18417	2017	41985	
	2	164633	148225	2659	624	58091	1700	31182	6967	9342	35164	8087	9590	1227	35227	
		446956*	404744*	5437*	4219*	191591*	31342*	63115*	30925*	19099*	59788*	10188*	28007*	3244*	77215*	
Heilbronn	1	41578	37824	753	1157	20389	4835	4824	3637	669	2315	180	2672	147	6285	
	2	22510	19874	765	95	10317	222	4567	463	542	3401	768	1144	124	5829	
		64088*	57698*	1518*	1252*	30706*	5057*	9493*	4100*	1211*	5716*	948*	3816*	271*	12114*	
Ulm	1	45957	42644	422	494	24640	5055	4581	4545	611	2658	184	2490	175	696*	
	2	25230	23012	350	41	11121	228	5591	769	453	4455	927	1146	149	644*	
		71187*	65656*	772*	535*	35761*	5284*	10272*	5315*	1064*	7113*	1111*	3536*	324*	13415*	
Landkreise																
Aalen	1	41432	32259	6664	431	21665	4745	1971	1843	285	1798	234	1676	120	9972	
	2	27652	17524	8168	128	10896	209	2825	313	244	3238	817	720	84	9494	
		69084*	49783*	14832*	559*	32561*	4954*	4797*	2156*	529*	5036*	1051*	2405*	204*	19473*	
Backnang	1	23202	16838	4327	70	12179	2517	1112	757	215	1099	96	776	54	5581	
	2	17724	10245	5923	23	7039	92	1462	181	150	1985	418	408	43	5281	
		40926*	27083*	10250*	93*	19218*	2609*	2574*	938*	365*	3084*	514*	1184*	97*	10862*	
Böblingen	1	50622	43914	3215	215	34142	5966	2270	1025	260	1563	124	1573	168	8143	
	2	26150	17483	6307	83	11719	204	2634	212	206	3070	732	846	137	7947	
		76772*	61397*	9522*	298*	45861*	6170*	4904*	1238*	465*	4733*	856*	2419*	305*	16092*	
Crailsheim	1	17875	10126	6264	85	4769	2205	1040	1234	157	780	106	1180	55	4745	
	2	14781	5732	7841	14	3185	59	1280	155	81	1316	392	409	49	4432	
		32656*	15858*	14105*	99*	7954*	2264*	2320*	1389*	238*	2096*	498*	1589*	104*	9177*	
Esslingen	1	57711	50424	2218	812	34118	7551	3070	3943	329	3004	210	2205	251	12177	
	2	34738	26616	4868	202	17274	302	4167	537	319	4712	1157	1008	192	10818	
		92449*	77040*	7086*	1014*	51392*	7853*	7237*	4480*	648*	7716*	1367*	3213*	443*	22995*	
Göppingen	1	62775	53455	3888	689	38869	6788	3282	2235	467	2950	262	3156	188	11931	
	2	43175	33935	5352	89	24544	318	4455	440	367	5183	1335	919	173	11522	
		105950*	87390*	9240*	778*	63413*	7106*	7737*	2676*	834*	8133*	1597*	4075*	361*	23453*	
Heidenheim	1	35937	30655	3198	343	23093	3820	1538	955	292	1426	125	1060	87	7438	
	2	24598	18786	4140	66	13576	175	2529	225	208	2459	515	538	66	7150	
		60535*	49441*	7338*	409*	36669*	3995*	4067*	1181*	500*	3885*	740*	1598*	153*	14588*	
Heilbronn	1	40260	27169	9255	558	19775	4280	1587	1258	281	1803	202	1143	118	9954	
	2	28934	12762	13273	75	8535	157	1967	253	205	3250	701	422	96	9374	
		69194*	39931*	22528*	633*	28310*	4437*	3554*	1511*	486*	5053*	903*	1565*	214*	19328*	
Künzelsau	1	9782	6079	3111	100	4141	880	358	287	59	369	51	405	21	2324	
	2	7772	3676	3649	10	2641	39	453	49	49	516	210	136	20	1993	
		17554*	9755*	6760*	110*	6782*	919*	811*	336*	108*	885*	261*	541*	41*	4317*	
Leonberg	1	20182	15541	2109	35	10181	3183	1182	825	424	1241	91	813	98	5536	
	2	15408	10331	3509	12	6430	123	1333	171	523	2337	527	391	52	5043	
		35590*	25872*	5618*	47*	16611*	3306*	2515*	995*	947*	3578*	518*	1204*	150*	10577*	
Ludwigsburg	1	69926	58904	5147	864	38385	8018	4040	4312	1344	3543	236	3781	256	13998	
	2	44702	32421	8313	113	19964	361	4867	415	1628	5834	1399	1504	201	13514	
		114628*	91325*	13460*	977*	58349*	8379*	8909*	4728*	2972*	9377*	1635*	5385*	457*	27512*	
Mergentheim	1	12357	7320	4015	108	3272	1909	819	335	118	1104	68	575	33	2930	
	2	10367	4948	4657	5	1650	58	875	95	90	2394	327	183	33	2803	
		22724*	12268*	8672*	113*	4922*	1967*	1694*	431*	208*	3498*	395*	758*	66*	5733*	
Nürtingen	1	36363	29623	2946	155	22418	4635	1827	1369	274	1631	125	1192	91	8241	
	2	28752	20088	6175	35	15535	168	2327	259	251	2654	699	550	79	7907	
		65115*	49711*	9121*	190*	37953*	4823*	4154*	1328*	525*	4285*	824*	1742*	170*	16149*	
Öhringen	1	11516	6880	3710	227	4114	1362	611	398	92	482	59	428	33	2952	
	2	8932	3749	4478	39	2262	56	705	79	87	784	217	201	23	2834	
		20448*	10629*	8188*	266*	6376*	1418*	1317*	477*	179*	1266*	276*	629*	56*	5786*	
Schwäbisch Gmünd	1	29191	23078	3331	136	16634	2703	1696	896	229	1394	112	1394	66	7152	
	2	22357	16120	4435	20	11129	128	2244	166	208	2654	652	626	95	6693	
		51548*	39198*	7766*	156*	27763*	2831*	3940*	1062*	437*	4048*	764*	2620*	161*	13845*	
Schwäbisch Hall	1	17614	12009	4450	125	6032	2309	868	819	630	939	110	1223	109	4154	
	2	13007	6792	5292	24	2806	90	1074	226	710	1942	401	403	39	4002	
		30621*	18801*	9742*	149*	8838*	2399*	1942*	1045*	1340*	2881*	511*	1626*	148*	8156*	
Ulm	1	16531	9662	5380	67	6381	2216	634	503	101	696	82	437	34	4989	
	2	14030	5727	7243	9	3839	89	865	145	68	1266	327	131	47	4717	
		30561*	15389*	12623*	76*	10220*	2305*	1503*	648*	169*	1962*	409*	568*	81*	9706*	
Vaihingen	1	20975	15957	3102	137	12048	2511	758	739	147	774	78	627	54	4258	
	2	15388	9012	5098	29	6929	102	958	129	138	1277	384	303	41	4101	
		36363*	24969*	8200*	166*	18977*	2613*	1716*	868*	285*	2051*	462*	930*	95*	8359*	
Waiblingen	1	49885	39547	5341	174	27406	7136	3211	1535	395	2788	156	1558	185	10778	
	2	35243	22964	8931	33	14574	358	3632	320	340	5042	1055	798	160	10360	
		85128*	62511*	14272*	207*	41980*	7494*	6843*	1955*	735*	7830*	1211*	2356*	345*	21138*	
Insgesamt	1	993994	826427	85624	10577	518151	114267	73313	57112	17136	59081	4992	49381	4360	192492	
	2	646083	470022	121426	1769	264056	5258	82099	12571	16209	94933	22147	22485	3130	177497	
		1640077*	1296449*	207050*	12346*	782207*	119525*	155412*	69683*	33345*	154014*	27139*	71866*	7490*	369989*	

Die Erwerbspersonen am Arbeitsort (ohne Soldaten) nach
Wirtschaftsabteilungen und die zu den Nichterwerbspersonen
gehörenden Schüler und Studierenden
(Tabelle N 22a des Nachschlageprogrammes)

Stadtkreise Landkreise des Arbeitsortes	1 = männlich 2 = weiblich	Erwerbspersonen (ohne Soldaten)		Von den Erwerbspersonen (ohne Soldaten) gehörten zur Wirtschaftsabteilung										Zu den Nichterwerbs- personen gehörende Schüler und Studierende				
		insgesamt	darunter Abhängige	0	1	2	3	4	5	6	7	8	9	10	11	12	13	14
				Land- und Forstwirt- schaft, Tierhaltung und Fischerei	Energie- wirtschaft und Wasser- versorgung; Bergbau	Verarbei- tendes Gewerbe (ohne Bau- gewerbe)	Baugewerbe	Handel	Verkehr und Nachrichten- übermitt- lung	Kredit- institute und Versiche- rungs- gewerbe	Dienst- leistungen soweit nicht an anderer Stelle genannt	Organisa- tionen ohne Erwerbs- charakter und Private Haushalte	Gebiets- körperschaften und Sozialver- sicherung	- ohne Angabe				
				3	4	5	6	7	8	9	10	11	12	13	14			
Regierungsbezirk Nordbaden																		
Stadtkreise																		
Karlsruhe	1	99600	90999	732	2241	37423	11733	10671	12493	3305	9337	596	10573	496	21294			
	2	53458	48101	821	293	17273	464	10495	2605	2990	12191	2127	3805	393	15109			
		153058*	139100*	1553*	2534*	54696*	12197*	21166*	15099*	6295*	21528*	2723*	14378*	889*	36403*			
Heidelberg	1	42282	37255	889	802	14041	4920	4665	4139	598	6597	279	5000	352	14945			
	2	29620	26117	855	76	8315	199	5262	417	470	7805	1503	2305	312	11621			
		71902*	63372*	1744*	878*	22357*	5119*	9927*	4555*	1068*	16402*	1862*	7305*	664*	26566*			
Mannheim	1	144972	134012	936	2374	77658	14274	15032	11983	3228	8149	524	10158	656	20088			
	2	66848	59956	800	319	24040	733	16361	2421	2918	13094	2120	3473	569	17837			
		211820*	193968*	1736*	2693*	101698*	15007*	31393*	14404*	6146*	21243*	2544*	13631*	1225*	37925*			
Pforzheim	1	38377	34171	398	386	23318	3938	3999	1882	498	2044	110	1663	141	5618			
	2	28132	25834	296	28	16800	145	5843	187	341	3013	776	552	151	4994			
		66509*	60005*	694*	414*	40118*	4083*	9842*	2069*	839*	5357*	886*	2215*	292*	10612*			
Landkreise Bruchsal	1	28038	20837	4128	70	13730	3932	1665	1225	220	1436	109	1436	87	8118			
	2	26800	15824	8722	15	12710	129	1875	140	122	2129	469	399	90	7526			
		54838*	36661*	12850*	85*	26440*	4061*	3540*	1365*	342*	3565*	578*	1835*	177*	15644*			
Buchen	1	16121	9311	5488	85	5210	1940	709	699	132	745	93	977	43	4409			
	2	13289	5220	7054	10	3365	65	810	84	68	1187	312	276	58	4173			
		29410*	14531*	12542*	95*	8575*	2005*	1519*	783*	200*	1932*	405*	1253*	101*	8582*			
Heidelberg	1	30804	23943	3232	280	15833	4350	1852	1664	253	2019	135	1048	138	8690			
	2	22756	15521	4705	60	11643	117	2135	159	146	2855	576	227	132	8187			
		53560*	39464*	7937*	340*	27475*	4467*	3983*	1823*	399*	4874*	711*	1275*	270*	15877*			
Karlsruhe	1	34577	27014	3929	153	16664	4695	2196	1298	247	2440	125	2656	174	10072			
	2	25362	12573	10295	28	7845	158	2509	191	156	3067	549	335	129	9748			
		59939*	39587*	14224*	181*	24509*	4853*	4705*	1489*	403*	5507*	774*	2991*	303*	19820*			
Mannheim	1	37220	30744	2545	120	20672	4177	2438	2744	297	2060	103	1947	117	9878			
	2	22533	15369	3993	29	10093	203	3121	212	188	3423	716	477	78	8974			
		59753*	46113*	6538*	149*	30765*	4380*	5559*	2956*	485*	5483*	819*	2424*	195*	18852*			
Mosbach	1	16283	11338	3360	58	6085	2541	898	1279	135	820	84	967	56	4294			
	2	11290	5769	4410	17	3380	83	1062	168	68	1415	389	257	41	4064			
		27573*	17107*	7770*	75*	9465*	2624*	1960*	1447*	203*	2235*	473*	1224*	97*	8358*			
Pforzheim	1	11699	8432	1445	78	6939	1393	536	306	65	480	46	350	61	3171			
	2	11346	6773	3524	7	6032	41	559	78	26	702	170	52	56	3189			
		23045*	15205*	4969*	85*	12971*	1434*	1194*	384*	91*	1182*	216*	402*	117*	6360*			
Sinsheim	1	16799	10389	4611	108	6208	2162	953	622	150	835	83	1016	51	4814			
	2	14400	6995	6149	34	4858	67	1041	113	87	1374	325	272	60	4680			
		31199*	17384*	10760*	142*	11066*	2229*	1994*	735*	237*	2209*	408*	1288*	131*	9494*			
Tauberbischofsheim	1	21310	13090	6173	123	7002	2862	1215	1342	200	946	101	1290	56	5754			
	2	15881	5975	8643	24	3367	84	1193	147	126	1356	523	378	40	5274			
		37191*	19065*	14816*	147*	10369*	2946*	2408*	1489*	325*	2302*	524*	1668*	96*	11038*			
Insgesamt	1	538082	451535	37866	6878	250783	62917	46829	41676	9328	37908	2388	39081	2428	121155			
	2	341715	250027	60267	940	129722	2488	52365	5923	7705	55611	10755	12808	2129	105376			
		879797*	701562*	98133*	7818*	380505*	65405*	99195*	48599*	17034*	93519*	13143*	51889*	4557*	226531*			

Die Erwerbspersonen am Arbeitsort (ohne Soldaten) nach
Wirtschaftsabteilungen und die zu den Nichterwerbspersonen
gehörenden Schüler und Studierenden
(Tabelle N 22a des Nachschlageprogrammes)

Stadtkreise Landkreise des Arbeitsortes	1 = männlich 2 = weiblich	Erwerbspersonen (ohne Soldaten)		Von den Erwerbspersonen (ohne Soldaten) gehörten zur Wirtschaftsabteilung										Zu den Nichterwerbs- personen gehörnde Schüler und Studierende	
		insgesamt	darunter Abhängige	0	1	2	3	4	5	6	7	8	9	—	Angabe
				Land- und Forstwirt- schaft, Tierhaltung und Fischerei	Energie- wirtschaft und Wasser- versorgung, Bergbau	Verarbei- tendes Gewerbe (ohne Bau- gewerbe)	Baugewerbe	Handel	Verkehr und Nachrichten- übermitt- lung	Kredit- institute und Versiche- rungs- gewerbe	Dienst- leistungen soweit nicht an anderer Stelle genannt	Organisa- tionen ohne Erwerbs- charakter und Private Haushalte	Gebiets- körper- schaften und Sozialver- sicherung		
														10	
		1	2	3	4	5	6	7	8	9	10	11	12	13	14
Regierungsbezirk Südbaden															
Stadtkreise															
Freiburg im Breisgau	1	50262	45137	643	626	15443	6915	6660	5107	1481	6546	514	6016	311	16137
	2	30714	27576	483	60	6641	274	6760	1019	1220	9637	2349	1992	279	14223
		80976*	72713*	1126*	686*	22084*	7189*	13420*	6126*	2701*	16183*	2863*	8008*	590*	30360*
Landkreise															
Baden-Baden	1	13586	11686	463	321	3200	1864	1549	964	269	3236	107	1578	35	2625
	2	9665	8203	369	30	1727	83	1828	238	163	3756	784	646	41	2509
		23251*	19889*	832*	351*	4927*	1947*	3377*	1202*	432*	6992*	891*	2224*	76*	5134*
Bühl	1	20948	14296	4430	238	7317	3497	1393	1130	197	1284	87	1336	39	5959
	2	18096	7744	8891	26	3884	119	1399	133	115	2347	711	402	69	5202
		39044*	22040*	13321*	264*	11201*	3616*	2792*	1263*	312*	3631*	798*	1738*	108*	11161*
Donaueschingen	1	18085	12932	3684	96	8361	2170	854	766	141	901	87	976	49	4885
	2	13806	7679	5052	12	5090	63	1053	203	91	1481	367	341	53	4021
		31891*	20611*	8736*	108*	13451*	2233*	1907*	969*	232*	2382*	454*	1317*	102*	8905*
Emmendingen	1	25695	18142	5452	190	11671	3124	1293	912	198	1390	86	1308	71	6792
	2	23044	12777	8665	21	9234	88	1540	101	114	2257	550	322	52	5403
		48739*	30919*	14117*	211*	20905*	3212*	2833*	1013*	312*	3647*	736*	1630*	123*	13192*
Freiburg	1	15103	7900	6216	58	3507	2274	763	504	115	836	94	661	74	4957
	2	14637	4025	9798	8	1838	53	656	122	70	1485	453	109	45	4744
		29740*	11925*	16014*	66*	5345*	2327*	1419*	626*	186*	2321*	547*	770*	119*	9701*
Hochschwarzwald	1	11955	8457	2663	157	3823	1593	637	684	115	1542	57	651	33	3548
	2	9723	5046	3660	8	1352	43	704	119	59	3118	442	193	25	2673
		21678*	13503*	6323*	165*	5175*	1636*	1341*	803*	174*	4660*	499*	844*	58*	6221*
Kehl	1	14194	9619	3074	60	4545	1825	1057	1605	155	684	48	1081	59	3252
	2	10936	4425	5476	8	2354	44	1026	202	91	1210	287	215	23	3262
		25130*	14044*	8550*	68*	6899*	1869*	2083*	1808*	245*	1894*	335*	1296*	82*	5514*
Konstanz	1	48615	40295	4001	295	23068	5815	3649	3783	609	3878	213	3063	241	11079
	2	31381	23237	5164	33	12159	185	4099	675	405	6242	1408	1002	207	9207
		79996*	63532*	9165*	328*	35227*	6000*	7748*	4459*	1015*	9920*	1621*	4065*	448*	20286*
Lahr	1	21832	15745	3950	349	9370	3272	1321	745	205	1126	82	1328	84	5545
	2	19634	11861	6394	37	8619	97	1437	157	108	1740	610	374	61	5266
		41466*	27606*	10344*	386*	17989*	3369*	2758*	902*	313*	2866*	692*	1702*	145*	10811*
Lörrach	1	38140	31203	4009	389	18163	4571	2980	2983	378	2270	146	2090	161	9174
	2	26568	18445	6116	53	10739	142	3965	379	202	3420	891	536	125	8247
		64708*	49648*	10125*	442*	28902*	4713*	6945*	3352*	583*	5690*	1037*	2626*	286*	17421*
Müllheim	1	14031	9651	3313	1273	3317	2045	777	680	142	1450	68	924	42	3573
	2	12033	5988	4831	26	1978	61	997	124	90	3344	586	263	33	3423
		26064*	15639*	8144*	1299*	5295*	2106*	1774*	804*	232*	4494*	654*	1187*	75*	6996*
Offenburg	1	30667	24374	4052	174	12402	3396	2322	4038	330	1682	126	2074	71	7135
	2	21486	12355	7575	20	5794	123	2380	530	187	3137	997	682	61	7248
		52153*	36729*	11627*	194*	18196*	3519*	4702*	4569*	517*	4819*	1123*	2756*	132*	14383*
Rastatt	1	34634	29746	2470	236	19883	4744	1864	1413	231	1577	108	2007	101	7814
	2	22270	12298	8101	24	7304	180	2309	195	161	2592	584	635	84	7427
		56904*	42044*	10571*	260*	27187*	4924*	4173*	1509*	392*	4169*	792*	2642*	185*	15241*
Säckingen	1	19022	15385	2067	314	10209	2627	1000	646	163	1087	62	777	70	4526
	2	13046	8702	3317	44	5578	61	1217	77	89	1964	425	214	60	4064
		32068*	24087*	5384*	358*	15787*	2688*	2217*	723*	252*	3051*	487*	991*	130*	8610*
Stockach	1	12077	7385	3776	73	4140	1410	634	382	124	656	57	783	42	3591
	2	10213	4600	4919	12	2810	40	619	101	53	1127	311	190	31	2829
		22290*	11985*	8695*	85*	6950*	1450*	1253*	483*	177*	1783*	368*	973*	73*	6520*
Überlingen	1	15706	9752	4734	88	4843	2183	897	555	159	1331	86	765	65	4094
	2	12486	6254	5082	19	2677	81	1100	156	85	2364	580	284	58	3569
		28192*	16006*	9816*	107*	7520*	2264*	1997*	711*	244*	3695*	566*	1049*	123*	7553*
Villingen	1	27254	23118	1996	245	15891	3280	1379	1485	253	1494	94	1069	68	5498
	2	19052	14199	3316	30	8998	139	1763	195	178	3337	577	353	66	5033
		46306*	37317*	5312*	275*	24889*	3419*	3142*	1680*	431*	4831*	771*	1422*	134*	10531*
Waldshut	1	17232	12147	3782	278	6829	2146	921	895	147	1014	96	1065	58	4598
	2	12421	6164	5346	24	3008	70	1149	148	93	1757	509	269	48	4595
		29653*	18311*	9128*	302*	9837*	2216*	2070*	1044*	240*	2771*	605*	1334*	106*	9193*
Wolfach	1	14764	10505	3276	174	6957	1574	619	553	118	735	67	557	34	3525
	2	11272	5905	4385	29	3659	55	764	83	50	1612	451	160	24	3407
		26036*	16410*	7661*	203*	10616*	1629*	1383*	735*	169*	2347*	518*	717*	58*	6932*
Insgesamt	1	463802	357475	68051	5634	192939	60325	32569	29932*	5531	34719	2285	30109	1708	118407
	2	342483	207483	106940	524	105443	2001	36765	4959	3625	57427	14172	9182	1445	107369
		806285*	564958*	174991*	6158*	298382*	62326*	69334*	34891*	9155*	92146*	16457*	39291*	3153*	225775*

Die Erwerbspersonen am Arbeitsort (ohne Soldaten) nach
Wirtschaftsabteilungen und die zu den Nichterwerbspersonen
gehörenden Schüler und Studierenden
(Tabelle N 22 a des Nachschlageprogrammes)

Stadtkreise Landkreise des Arbeitsortes	1 = männlich 2 = weiblich	Erwerbspersonen (ohne Soldaten)		Von den Erwerbspersonen (ohne Soldaten) gehörten zur Wirtschaftsabteilung										Zu den Nichterwerbs- personen gehörende Schüler und Studierende	
		insgesamt	darunter Abhängige	0	1	2	3	4	5	6	7	8	9		-
				Land- und Forstwirtschaft, Tierzucht und Fischerei	Energie- wirtschaft und Wasser- versorgung, Bergbau	Verarbei- tetes Gewerbe (ohne Bau- gewerbe)	Baugewerbe	Handel	Verkehr und Nachrichten- übermitt- lung	Kredit- institute und Versiche- rungs- gewerbe	Dienst- leistungen sowie nicht an anderer Stelle genannt	Organisa- tionen ohne Erwerbs- charakter und Private Haushalte	Gebiets- körper- schaften und Sozialver- sicherung		ohne Angabe
				1	2	3	4	5	6	7	8	9	10		11
Regierungsbezirk Südwürttemberg-Hohenzollern															
Landkreise															
Balingen	1	32532	26462	2565	173	19933	3798	1980	1048	311	1348	104	1192	80	5875
	2	27268	20373	4597	22	17097	140	2051	160	133	2041	541	438	48	5704
		59800*	46835*	7162*	195*	37030*	3938*	4031*	1208*	444*	3389*	645*	1630*	128*	11579*
Biberach	1	28486	18964	7717	753	11527	3181	1422	865	228	1287	144	1293	69	6759
	2	21578	11179	8829	161	6580	142	1795	176	154	2471	805	393	72	6711
		50064*	30143*	16546*	914*	18107*	3323*	3217*	1041*	382*	3758*	949*	1686*	141*	13470*
Calw	1	30020	21999	4347	250	13295	4542	1620	1395	265	2551	169	1488	97	7702
	2	26641	15334	8557	43	8342	150	2096	255	181	5380	880	651	106	6812
		56661*	37333*	12904*	293*	21637*	4692*	3715*	1651*	445*	7931*	1049*	2139*	203*	14514*
Ehingen	1	11244	6899	3617	92	4190	1413	459	322	78	491	76	488	18	3292
	2	9223	4276	4233	18	2449	61	654	75	54	1083	418	162	16	3094
		20467*	11175*	7850*	110*	6639*	1474*	1113*	397*	132*	1574*	494*	650*	34*	6386*
Freudenstadt	1	17163	12702	2574	172	6980	2603	1216	1005	151	1462	82	857	61	3607
	2	14194	7919	4597	18	3682	88	1434	163	108	3233	556	275	40	3459
		31357*	20621*	7171*	190*	10662*	2691*	2650*	1168*	259*	4695*	638*	1132*	101*	7066*
Hechingen	1	12345	8435	2213	136	5998	1584	628	528	100	520	55	558	25	3243
	2	13528	8502	3945	14	7428	48	689	103	47	827	215	180	32	3000
		25873*	16937*	6158*	150*	13426*	1632*	1317*	631*	147*	1347*	270*	738*	57*	6243*
Horb	1	10104	6497	2424	65	4344	1174	501	465	85	457	59	501	29	2716
	2	9928	4077	5048	10	2751	38	546	127	52	893	245	185	33	2499
		20032*	10574*	7472*	75*	7095*	1212*	1047*	592*	137*	1350*	304*	586*	62*	5215*
Münsingen	1	9322	4814	3626	68	2648	1089	394	293	70	446	53	616	19	2400
	2	9460	3904	4897	11	2840	39	444	65	47	742	179	183	13	2325
		18782*	8718*	8523*	79*	5488*	1128*	838*	358*	117*	1188*	232*	799*	32*	4725*
Ravensburg	1	30592	23023	5451	334	12677	3669	2468	1665	434	1952	201	1619	122	7508
	2	21115	13494	5891	42	6017	158	2702	402	346	3666	1195	591	105	6966
		51707*	36517*	11342*	376*	18694*	3827*	5170*	2067*	780*	5618*	1396*	2210*	227*	14574*
Reutlingen	1	50262	42574	2712	371	29059	6575	3782	1823	582	2958	216	2015	169	10464
	2	37461	29285	4978	58	20720	231	4286	416	397	4231	1108	904	132	9534
		87723*	71859*	7690*	429*	49779*	6806*	8063*	2239*	979*	7189*	1324*	2919*	301*	19998*
Rottweil	1	40254	33454	3152	265	24976	4019	2254	1578	349	1785	198	1548	130	7921
	2	30303	21750	6044	36	15538	149	2821	407	255	3388	883	660	121	7384
		70557*	55204*	9196*	301*	40514*	4168*	5075*	1985*	605*	5173*	1081*	2208*	251*	15305*
Saulgau	1	18289	11281	5562	92	6862	2155	967	744	183	815	111	750	48	4955
	2	14505	6966	6367	10	4079	83	1139	126	116	1679	617	246	43	4640
		32794*	18247*	11929*	102*	10941*	2238*	2106*	870*	299*	2494*	728*	996*	91*	9595*
Sigmaringen	1	13356	8886	3489	100	4838	1856	602	610	128	686	133	874	40	3244
	2	11109	6032	4340	14	3749	68	736	99	82	1318	330	344	29	3423
		24465*	14918*	7829*	114*	8587*	1924*	1333*	709*	210*	2004*	463*	1218*	69*	6657*
Tettngang	1	25386	20917	3040	123	13197	3321	1333	1561	210	1221	68	1256	56	4794
	2	12674	8555	2884	21	3934	168	1860	163	142	2353	544	466	39	4676
		38060*	29472*	5924*	144*	17131*	3489*	3193*	1724*	352*	3574*	712*	1722*	95*	9470*
Tübingen	1	33274	26632	3459	214	14078	4552	1895	2184	345	3546	284	2640	76	14145
	2	27141	17837	7211	33	9743	165	2247	312	248	5012	1090	1014	66	10379
		60415*	44469*	10670*	247*	23821*	4717*	4143*	2496*	593*	8558*	1374*	3654*	142*	24524*
Tuttlingen	1	24513	19929	1884	232	15364	2590	1500	569	237	1077	90	804	66	4670
	2	18621	13121	3941	50	9899	115	1757	122	156	1741	433	353	54	4454
		43134*	33050*	5825*	282*	25263*	2705*	3257*	791*	393*	2818*	523*	1157*	120*	9124*
Wangen	1	20348	12925	6281	110	7068	2554	1203	834	185	1187	141	711	74	5605
	2	15887	8417	6337	20	4272	90	1350	186	124	2462	579	287	80	5185
		36235*	21342*	12618*	130*	11340*	2644*	2553*	1020*	309*	3649*	820*	998*	154*	10790*
Insgesamt	1	407490	306393	64113	3550	197034	50675	24225	17590	3941	23789	2184	19210	1179	99000
	2	320636	201021	92696	581	129120	1933	28607	3357	2643	42520	10818	7332	1029	90245
		728126*	507414*	156809*	4131*	326154*	52608*	52832*	20947*	6584*	66309*	13002*	26542*	2208*	189245*

Land Baden-Württemberg

Insgesamt	1	2403368	1941830	255654	26639	1158907	288184	176935	146310	35936	155497	11849	137781	9675	531054
	2	1650917	1128553	381329	3814	628341	11680	199837	27810	30183	250491	57892	51807	7733	480487
		4054285*	3070383*	636983*	30453*	1787248*	299864*	376773*	174120*	66119*	405988*	69741*	189588*	17408*	1011541*

Von ihnen waren 15,7% in der Land- und Forstwirtschaft, 44,1% in der Wirtschaftsabteilung Verarbeitendes Gewerbe und 10,0% im Dienstleistungsgewerbe tätig. Auf das ganze Land gesehen weicht die prozentuale Verteilung der Erwerbspersonen am Arbeitsort auf die Wirtschaftsabteilungen nur geringfügig von den entsprechenden Anteilen der Erwerbspersonen am Wohnort ab. In den einzelnen Stadt- und Landkreisen- wie auch in den Gemeinden - wirken sich die Strukturänderungen jedoch stärker und zwar besonders in der Weise aus, daß in Gebieten, in denen tagsüber weniger Erwerbspersonen arbeiten als dort wohnen, der Anteil der Land- und Forstwirtschaft an Bedeutung gewinnt. In den regionalen Einheiten hingegen, in denen mehr Erwerbspersonen arbeiten als dort ihren Wohnsitz haben, erhöht sich zumeist der Anteil des Verarbeitenden Gewerbes nicht unbedeutend.

Methodische Hinweise

Bei der Beurteilung der in diesem Statistischen Bericht dargestellten Zahlen ist - auch für den Vergleich mit 1950 - folgendes zu beachten.

Erwerbspersonen (= Erwerbspersonen am Wohnort)

Die Erwerbspersonen wurden bei der Volks- und Berufszählung 1961 - entsprechend dem beim Mikrozensus geübten Verfahren - nach dem "Umfassenden Konzept" ermittelt. Dieses besagt, daß jeder, der erwerbslos ist und jeder, der irgendeine - auch noch so geringfügige - Erwerbstätigkeit ausübt, als Erwerbsperson gezählt wird; dies auch dann, wenn der Lebensunterhalt überwiegend aus anderen Quellen als aus Erwerbstätigkeit stammt.

Bei der Volks- und Berufszählung 1950 dagegen wurden außer den Erwerbslosen nur diejenigen Personen als Erwerbspersonen gezählt, die einen Hauptberuf ausübten.

Die nach dem neuen Begriffsinhalt gegenüber dem früheren mehr erfaßten Erwerbspersonen dürften für das ganze Land auf 1 bis 2% zu veranschlagen sein. Die Abweichung wird bei den Frauen größer sein als bei den Männern. Ebenso ist die Abweichung in der Land- und Forstwirtschaft und bei den Mit helfenden Familienangehörigen größer als bei den übrigen Wirtschaftsabteilungen bzw. Stellungen im Beruf.

Erwerbspersonen am Arbeitsort

Die Zahl wurde ermittelt indem die Zahl der Erwerbspersonen am Wohnort um die Zahl der Auspendler vermindert und um die Zahl der Einpendler erhöht wurde.

Wirtschaftliche Gliederung

Bezüglich des systematischen Aufbaues der wirtschaftlichen Gliederung und bezüglich der Vergleichbarkeit mit 1950 wird auf den Statistischen Bericht (A0-Volkszählung 1961-8) verwiesen.

Weitere Tabellen

Die in diesem Statistischen Bericht veröffentlichten Zahlen liegen im Statistischen Landesamt als Tabelle N22 auch in der Gliederung nach Gemeinden vor.