



# Statistische Berichte Baden-Württemberg

Artikel-Nr. 3941 21001

Finanzen und Steuern

L IV 1 - j/21

Fachauskünfte: (0711) 641-27 73

05.12.2023

## Umsätze und ihre Besteuerung 2021

### Vorbemerkungen

#### Allgemeines

Der Begriff „Unternehmer“ wird in diesem Statistischen Bericht entsprechend dem Umsatzsteuergesetz verwendet. Er umfasst neben natürlichen Personen hier auch Personengesellschaften, Kapitalgesellschaften, Körperschaften und andere Einrichtungen des öffentlichen Rechts, Stiftungen, etc. Er geht somit über den allgemeinen Gebrauch dieses Begriffs hinaus. Aus diesem Grund wird im Folgenden auf den gendergerechten Sprachgebrauch verzichtet. Dies trägt auch dazu bei, dass Formulierungen aus dem Umsatzsteuergesetz korrekt wiedergegeben werden.

Nach dem Gesetz über Steuerstatistiken (siehe Seite 59) wird die Umsatzsteuerstatistik seit 1996 jährlich durchgeführt. Hierbei handelt es sich um eine Sekundärstatistik, die aufgrund von anonymisierten Daten aus den Umsatzsteuer-Voranmeldungen der Finanzverwaltung erhoben wird. Durch die Aufbereitung dieses Datenmaterials gewinnt die Umsatzsteuerstatistik im Vergleich zu den anderen Steuerstatistiken, die auf Angaben aus den Veranlagungsunterlagen zurückgreifen, an zeitlicher Aktualität.

Die Ergebnisse der Umsatzsteuerstatistik geben neben Informationen über steuerliche Tatbestände vor allem einen Einblick in die Wirtschaftsstruktur. Mit dem Nachweis der getätigten Umsätze nach wirtschaftlicher, regionaler und Größenklassengliederung lassen sich sowohl volkswirtschaftliche als auch betriebswirtschaftliche Kenntnisse gewinnen. Die Umsatzsteuerstatistik kann deshalb auch als Wirtschaftsstatistik angesehen werden. Als solche wird sie auch vom überwiegenden Teil der Konsumentinnen und Konsumenten genutzt. Sie deckt als einzige Erhebung auch den gesamten Dienstleistungsbereich ab.

Durch die Schaffung des EG-Binnenmarktes zum 01.01.1993 wurde der bisherige umsatzsteuerliche Grenzausgleich im Gemeinschaftsgebiet (steuerliche Befreiung der Ausfuhr und Belastung mit der Umsatzsteuer des Einfuhrstaates) von der Grenze in die Unternehmen bzw. in die Finanzämter verlagert. An die Stelle der Einfuhrumsatzsteuer trat die Versteuerung des innergemeinschaftlichen Erwerbs mit entsprechenden Aufzeichnungspflichten der Unternehmer im Rahmen der Umsatzsteuer-Voranmeldung. Seit dem Berichtsjahr 1994 werden daher sowohl die Lieferungen und Leistungen (entsprechend den bis 1992 ausgewiesenen steuerbaren Umsätzen) als auch die innergemeinschaftlichen Erwerbe in der Umsatzsteuerstatistik ausgewiesen.

Aufbereitung und Auswertung der Statistik erfolgen nach einem bundeseinheitlichen Tabellenprogramm. Dieses vermittelt einen Überblick über die Zahl der Umsatzsteuerpflichtigen, den steuerbaren Umsatz sowie die Umsatzsteuer-Vorauszahlung nach Wirtschaftszweigen, Größenklassen und Rechtsformen. Die Ergebnisse können regional bis zur Gemeindeebene und wirtschaftlich bis zum Wirtschaftszweig (5-stellige Systematik-Nr.) dargestellt werden.

Die Umsatzsteuerstatistik als Sekundärstatistik ist an die steuerrechtlichen Tatbestände gebunden. Sie kann deshalb nicht alle tätigen Unternehmen und den gesamten Umsatz erfassen. Einbezogen werden in die statistische Aufbereitung alle Unternehmen mit Hauptsitz in Baden-Württemberg, die für das Erhebungsjahr monatliche oder vierteljährliche Umsatzsteuer-Voranmeldungen abgeben und einen steuerbaren Umsatz aus Lieferungen und Leistungen von mehr als 22 000 Euro aufweisen.

Unberücksichtigt bleiben Unternehmen, soweit ihre auf die Umsätze des Vorjahres zu entrichtende Steuer nicht mehr als 1 000 Euro betragen hat, und Kleinunternehmer gem. § 19 Abs. 1 Umsatzsteuergesetz (UStG). Von der Abgabe der Voranmeldung befreit sind auch Unternehmen, die nur steuerfreie Umsätze tätigen. Ferner bleiben die land- und forstwirtschaftlichen Betriebe außer Ansatz, für die Vorsteuerbeträge in Höhe der Umsatzsteuer festgesetzt werden.

#### Rechtsgrundlagen (in der jeweils geltenden Fassung):

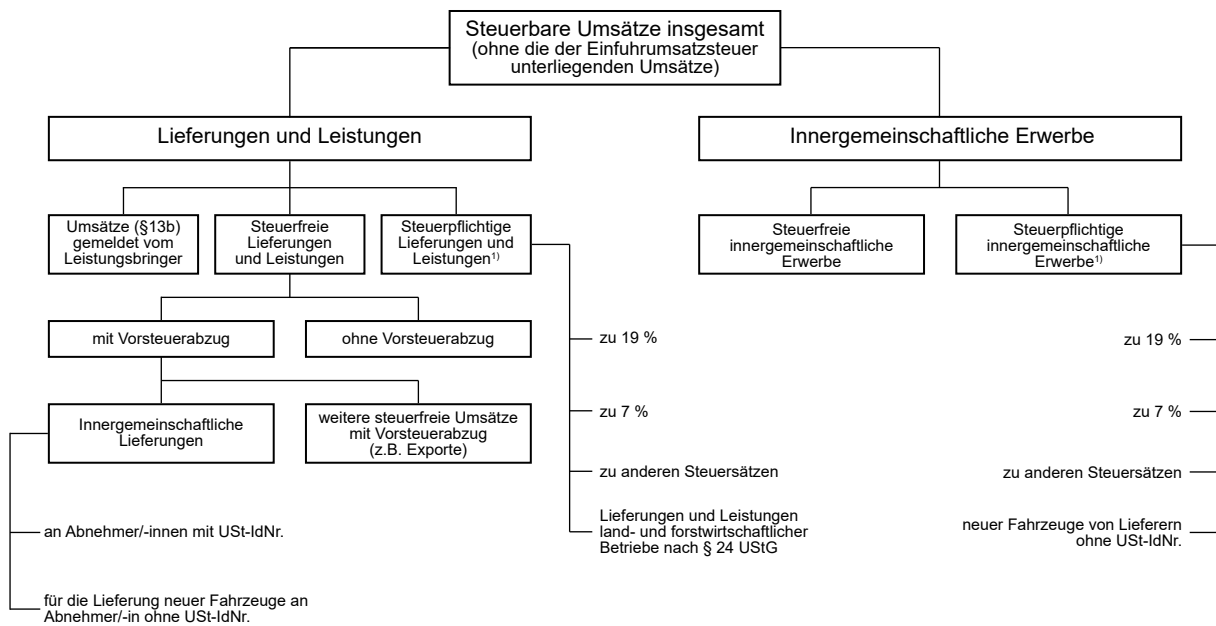
- Bundesstatistikgesetz (BStatG) vom 22. Januar 1987 (BGBl. I S. 462, 565) in den jeweils gültigen Fassungen.
- Gesetz über Steuerstatistiken (Art. 35 des Jahressteuergesetzes 1996) vom 11. Oktober 1995 (BGBl. I S. 1250) in der jeweils gültigen Fassung.
- Umsatzsteuergesetz (UStG).
- Umsatzsteuer-Durchführungsverordnung (UStDV).
- Umsatzsteuer-Richtlinien (UStR).
- Abgabenordnung (AO).

**Zu wichtigen Neuerungen im Berichtsjahr 2021 siehe Seite 59.**

Herausgeber und Vertrieb: Statistisches Landesamt Baden-Württemberg, Böblinger Str. 68, 70199 Stuttgart, Telefon (0711) 641-2866, Fax (0711) 641-134062, E-Mail: [poststelle@stala.bwl.de](mailto:poststelle@stala.bwl.de), Internet: [www.statistik-bw.de](http://www.statistik-bw.de)

© Statistisches Landesamt Baden-Württemberg, Stuttgart, 2023. Vervielfältigung und Verbreitung, auch auszugsweise, mit Quellenangabe gestattet.

## In der Umsatzsteuerstatistik erfasste steuerbare Umsätze gemäß § 1 UStG



1) Im Jahr 2020 erfolgte im Rahmen des Krisenbewältigungspakets vom 03.06.2020 eine vorübergehende Absenkung der regulären Umsatzsteuersätze von 19 % auf 16 % bzw. 7 % auf 5 % für den Zeitraum 01.07.2020 bis 31.12.2020. Ab dem 01.01.2021 waren die regulären Steuersätze für die Umsatzbesteuerung wieder anzuwenden. Dies ist bei Vorjahresvergleichen zu beachten. (insbesondere Tabelle 4).

### 1. Umsatzsteuerpflichtige, steuerbarer Umsatz und Umsatzsteuervorauszahlung in Baden-Württemberg 2003 bis 2021

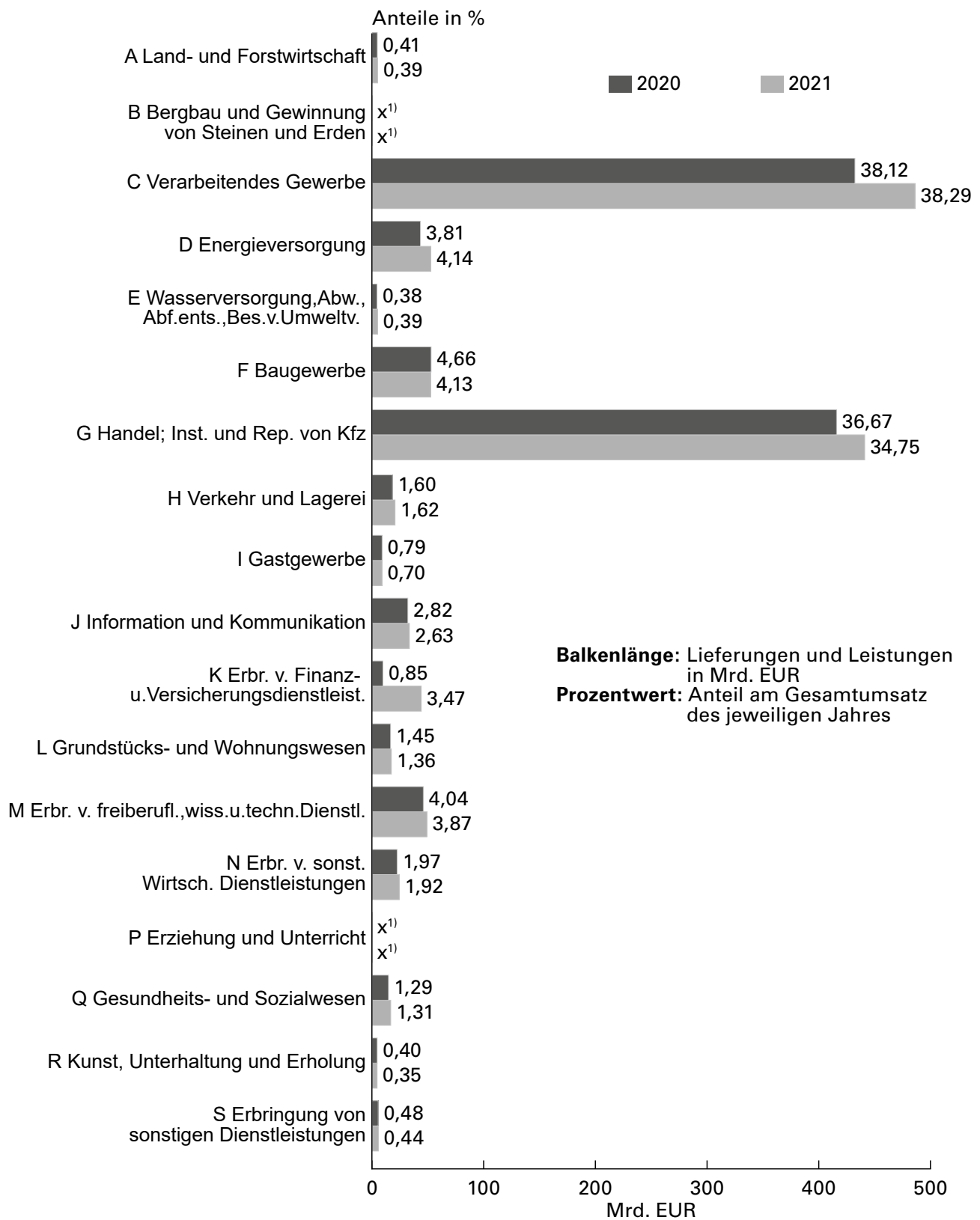
Jahr	Steuerpflichtige <sup>1)</sup>	Steuerbarer Umsatz	Davon		Umsatzsteuer- vorauszahlung
			Lieferungen und Leistungen	Innergemeinschaftliche Erwerbe	
	Anzahl	Mill. EUR			
2003	405 797	741 375	693 126	48 249	12 741
2004	412 020	766 589	712 485	54 104	12 925
2005	419 088	804 333	744 347	59 987	12 855
2006	426 470	878 966	810 195	68 770	12 886
2007	429 858	951 219	872 465	78 755	12 720
2008	439 887	989 933	910 043	79 890	13 514
2009	433 738	874 207	808 263	65 944	17 126
2010	437 831	959 144	880 504	78 640	15 853
2011	444 788	1 055 623	965 463	90 160	15 936
2012	449 469	1 056 604	965 666	90 938	15 530
2013	446 713	1 063 633	974 244	89 389	16 226
2014	447 800	1 095 326	999 034	96 292	18 744
2015	449 441	1 146 170	1 040 609	105 561	18 408
2016	450 781	1 174 379	1 065 649	108 730	18 596
2017	450 998	1 236 967	1 117 462	119 506	18 456
2018	452 447	1 287 318	1 161 808	125 509	17 988
2019	451 955	1 307 749	1 182 107	125 642	18 625
2020	414 856	1 254 041	1 133 160	120 881	18 989
2021	412 601	1 402 523	1 268 404	134 119	19 376

1) bis 2019: Nur Steuerpflichtige mit Lieferungen und Leistungen von 17 500 Euro und mehr. Ab 2020: Steuerpflichtige mit Lieferungen und Leistungen von 22 000 Euro und mehr. Siehe Erläuterungen S. 59

**Zeichenerklärung:**

- nichts vorhanden
- . Zahlenwert unbekannt oder geheim zu halten
- (Minuszeichen beim Umsatzsteuervorauszahlungsbetrag) Überschuss zugunsten der Steuerpflichtigen
- 0 mehr als nichts, aber weniger als die Hälfte der kleinsten verwendeten Einheit

## Anteil der Wirtschaftsabschnitte an den Lieferungen und Leistungen in Baden-Württemberg 2020 und 2021 nach Wirtschaftszweigen



1) x = Wert unterliegt der Geheimhaltung.

Datenquelle: Umsatzsteuerstatistik (Voranmeldung)

## 2. Umsatzsteuerpflichtige, steuerbarer Umsatz und Umsatzsteuervorauszahlung in Baden-Württemberg 2021 nach Wirtschaftszweigen

Nr. der WZ 2008	Wirtschaftszweig	Steuer- pflichtige <sup>1)</sup>	Steuerbarer Umsatz		Umsatzsteuer vor Abzug der Vorsteuer		Abziehbare Vorsteuer	Umsatz- steuer- voraus- zahlung
			insgesamt	darunter Lieferungen und Leistungen	insgesamt	darunter Lieferungen und Leistungen		
		Anzahl	1 000 EUR					
A	Land- und Forstwirtschaft, Fischerei	16 341	5 129 562	4 988 271	642 661	615 297	574 297	68 372
01	Landwirtschaft, Jagd u. damit verb. Tätigkeiten	15 081	4 332 097	4 201 690	505 381	482 443	485 843	19 545
01.1	Anbau einjähriger Pflanzen	2 580	742 872	713 458	79 705	73 205	83 385	– 3 679
01.11	Anbau v. Getr.(oh. Reis), Hülsenfr. u. Ölsaaten	2 334	484 907	474 480	57 247	54 208	60 801	– 3 552
01.12	Anbau von Reis	–	–	–	–	–	–	–
01.13	Anb. v. Gemüse u. Melonen sow. Wurzeln u. Knollen	.	.	.	.	.	.	.
01.13.1	Anbau von Gemüse und Melonen	.	.	.	.	.	.	.
01.13.2	Anbau v. Kartoffeln sow. sonst. Wurzeln u. Knollen	16	5 160	5 106	485	465	727	– 242
01.14	Anbau von Zuckerrohr	–	–	–	–	–	–	–
01.15	Anbau von Tabak	.	.	.	.	.	.	.
01.16	Anbau von Faserpflanzen	–	–	–	–	–	–	–
01.19	Anbau von sonstigen einjährigen Pflanzen	97	39 572	37 315	4 364	4 124	3 014	1 350
01.19.1	Anbau von Zierpflanzen zum Schnitt	60	27 840	26 286	2 984	2 822	1 840	1 145
01.19.2	Erzeugung v. Blumensamen	–	–	–	–	–	–	–
01.19.9	Anbau v. sonst. einjährig. Pflanzen a.n.g.	37	11 731	11 030	1 380	1 302	1 175	206
01.2	Anbau mehrjähr. Pflanzen	1 324	374 690	362 702	46 994	45 030	31 698	15 296
01.21	Anbau von Wein- und Tafeltrauben	978	268 841	262 056	36 307	34 906	22 215	14 092
01.22	Anbau von tropischen u. subtropischen Früchten	–	–	–	–	–	–	–
01.23	Anbau von Zitrusfrüchten	–	–	–	–	–	–	–
01.24	Anbau von Kern- und Steinobst	230	46 960	46 267	5 040	4 936	4 236	805
01.25	Anbau v. sonstigem Obst und Nüssen	55	25 021	21 686	2 693	2 383	2 266	427
01.25.1	Anbau von Erdbeeren	16	12 053	9 506	1 280	1 041	768	513
01.25.9	Anbau v. sonst. Obst (oh. Erdbeeren) u. Nüss.	39	12 968	12 180	1 413	1 341	1 498	– 86
01.26	Anbau von ölhaltigen Früchten	–	–	–	–	–	–	–
01.27	Anbau von Pflanzen zur Herstellung v. Getränken	9	1 973	1 962	292	290	169	123
01.28	Anb. v. Gewürzpfl., Pfl. f. arom., nark. u. pharm. Zw.	3	755	719	90	84	128	– 37
01.29	Anbau sonstiger mehrjähriger Pflanzen	49	31 141	30 012	2 572	2 432	2 685	– 113
01.30	Betr. v. Baumschulen sow. Anb. v. Pfl. z. Vermehr. zw.	289	229 092	202 691	22 702	20 100	15 963	6 740
01.30.1	Anb. v. Zimmerpflanzen, Beet- und Balkonpflanzen	136	108 698	95 457	10 591	9 216	7 517	3 074
01.30.2	Betrieb von Baumschulen	153	120 394	107 235	12 111	10 885	8 446	3 665
01.4	Tierhaltung	2 163	622 046	611 984	66 585	64 668	72 490	– 5 903
01.41	Haltung von Milchkühen	.	.	.	.	.	.	.
01.42	Haltung von anderen Rindern	49	14 680	14 421	1 677	1 626	2 116	– 439
01.43	Haltung von Pferden und Eseln	278	45 375	44 179	7 519	7 255	4 922	2 597

Noch: **2. Umsatzsteuerpflichtige, steuerbarer Umsatz und Umsatzsteuervorauszahlung in Baden-Württemberg 2021**  
nach Wirtschaftszweigen

Nr. der WZ 2008	Wirtschaftszweig	Steuer- pflichtige <sup>1)</sup>	Steuerbarer Umsatz		Umsatzsteuer vor Abzug der Vorsteuer		Abziehbare Vorsteuer	Umsatz- steuer- voraus- zahlung
			insgesamt	darunter Lieferungen und Leistungen	insgesamt	darunter Lieferungen und Leistungen		
		Anzahl	1 000 EUR					
01.44	Haltung von Kamelen	.	.	.	.	.	.	.
01.45	Haltung von Schafen und Ziegen	124	18 354	18 058	2 272	2 340	2 626	– 287
01.46	Haltung von Schweinen	417	143 864	143 266	14 101	14 251	16 652	– 2 401
01.47	Haltung von Geflügel	110	90 248	88 975	6 814	6 932	8 351	– 1 419
01.49	Sonstige Tierhaltung	222	70 691	65 697	7 865	8 801	7 069	1 732
01.5	Gemischte Landwirtschaft	7 638	1 950 546	1 923 811	227 966	234 642	238 210	– 3 564
01.6	Erbring. v. landwirtsch. Dienstleistungen	1 082	412 030	386 248	51 361	54 636	43 987	10 649
01.61	Erbr. v. landw. Dienstl. für den Pflanzenbau	507	184 821	175 708	28 104	29 698	23 007	6 691
01.62	Erbr. v. landw. Dienstl. für die Tierhaltung	401	148 895	136 760	15 168	16 164	13 557	2 607
01.63	Nach d. Ernte anf. Tätigk. i .d. pflanzl. Erzeugung	32	6 540	6 443	970	981	1 172	– 191
01.64	Saatgutaufbereitung	142	71 774	67 338	7 119	7 793	6 251	1 543
01.7	Jagd, Fallenstellerei u. damit verb. Tätigkeiten	5	819	796	113	117	110	7
02	Forstwirtschaft und Holzeinschlag	1 211	776 304	767 883	130 982	135 122	86 239	48 883
02.1	Forstwirtschaft	296	291 861	290 250	49 004	50 450	31 409	19 041
02.2	Holzeinschlag	216	78 657	77 848	12 897	13 095	9 136	3 959
02.3	Sammeln v. wild wachsend. Produkten (oh. Holz)	–	–	–	–	–	–	–
02.4	Erbr. v. Dienstleistungen f. Forstw. u. Holzeinschlag	699	405 786	399 784	69 081	71 577	45 693	25 884
03	Fischerei und Aquakultur	49	21 161	18 698	1 872	2 159	2 215	– 56
03.1	Fischerei	15	1 637	1 575	184	189	579	– 390
03.11	Meeresfischerei	–	–	–	–	–	–	–
03.12	Süßwasserfischerei	15	1 637	1 575	184	189	579	– 390
03.2	Aquakultur	34	19 524	17 123	1 688	1 970	1 636	334
03.21	Meeressaquakultur	.	.	.	.	.	.	.
03.22	Süßwasseraquakultur	.	.	.	.	.	.	.
B	Bergbau und Gewinnung von Steinen und Erden	.	.	.	.	.	.	.
05	Kohlenbergbau	–	–	–	–	–	–	–
05.1	Steinkohlenbergbau	–	–	–	–	–	–	–
05.2	Braunkohlenbergbau	–	–	–	–	–	–	–
06	Gewinnung von Erdöl und Erdgas	–	–	–	–	–	–	–
06.1	Gewinnung von Erdöl	–	–	–	–	–	–	–
06.2	Gewinnung von Erdgas	–	–	–	–	–	–	–
07	Erzbergbau	.	.	.	.	.	.	.
07.1	Eisenerzbergbau	–	–	–	–	–	–	–
07.2	NE-Metallerzbergbau	.	.	.	.	.	.	.

Noch: **2. Umsatzsteuerpflichtige, steuerbarer Umsatz und Umsatzsteuervorauszahlung in Baden-Württemberg 2021**  
nach Wirtschaftszweigen

Nr. der WZ 2008	Wirtschaftszweig	Steuer- pflichtige <sup>1)</sup>	Steuerbarer Umsatz		Umsatzsteuer vor Abzug der Vorsteuer		Abziehbare Vorsteuer	Umsatz- steuer- voraus- zahlung
			insgesamt	darunter Lieferungen und Leistungen	insgesamt	darunter Lieferungen und Leistungen		
		Anzahl	1 000 EUR					
07.21	Bergbau auf Uran- und Thoriumerze	—	—	—	—	—	—	—
07.29	Sonstiger NE-Metallerzbergbau	.	.	.	.	.	.	.
<b>08</b>	<b>Gewinnung v. Steinen und Erden, sonst. Bergbau</b>	.	.	.	.	.	.	.
08.1	Gewinn. v. Natursteinen, Kies, Sand, Ton u. Kaolin	199	1 123 465	1 114 372	201 628	195 789	142 321	59 307
08.11	Gewinn. v. Naturwerk- u. Natursteinen, Kalk u. Gipsst., Kreide u. Schiefer	85	578 216	572 961	106 416	102 593	73 629	32 786
08.12	Gewinn. v. Kies, Sand, Ton u. Kaolin	114	545 249	541 411	95 213	93 196	68 692	26 521
08.9	Sonst. Bergbau; Gewinn. v. Steinen u. Erden a.n.g.	.	.	.	.	.	.	.
08.91	Bergbau auf chemische und Düngemittelminerale	.	.	.	.	.	.	.
08.92	Torfgewinnung	.	.	.	.	.	.	.
08.93	Gewinnung von Salz	.	.	.	.	.	.	.
08.99	Gewinnung von Steinen und Erden a.n.g.	11	34 492	33 778	5 067	4 813	4 562	506
<b>09</b>	<b>Erbr. v. DL. f. d. Bergb. u. f. d. Gew. v. Steinen u. Erden</b>	—	—	—	—	—	—	—
09.1	Erbr. v. DL f. d. Gewinnung von Erdöl und Erdgas	—	—	—	—	—	—	—
09.9	Erbr. v. DL f. d. sonst. Bergb. u. d. Gew. v. Steinen und Erden	—	—	—	—	—	—	—
<b>C</b>	<b>Verarbeitendes Gewerbe</b>	<b>36 555</b>	<b>560 915 953</b>	<b>485 733 921</b>	<b>64 224 671</b>	<b>43 830 072</b>	<b>68 349 944</b>	<b>— 4 125 258</b>
<b>10</b>	<b>Herstellung v. Nahrungs- und Futtermitteln</b>	<b>3 782</b>	<b>20 668 051</b>	<b>18 765 620</b>	<b>1 470 529</b>	<b>1 216 738</b>	<b>1 678 717</b>	<b>— 208 186</b>
10.1	Schlachten und Fleischverarbeitung	1 408	4 032 877	3 873 712	289 580	273 583	300 049	— 10 468
10.11	Schlachten (oh. Schlachten v. Geflügel)	83	1 204 253	1 180 579	84 463	80 996	97 549	— 13 086
10.12	Schlachten von Geflügel	7	6 796	6 782	508	507	536	— 28
10.13	Fleischverarbeitung	1 318	2 821 829	2 686 351	204 609	192 080	201 964	2 646
10.2	Fischverarbeitung	10	80 988	48 361	5 521	3 171	3 256	2 265
10.3	Obst- und Gemüseverarbeitung	96	1 713 213	1 433 799	150 473	102 323	163 136	— 12 663
10.31	Kartoffelverarbeitung	9	116 091	104 571	9 430	8 374	10 554	— 1 123
10.32	Herstellung von Frucht- und Gemüsesäften	62	1 119 920	939 150	106 856	69 558	113 270	— 6 414
10.39	Sonstige Verarbeitung von Obst und Gemüse	25	477 202	390 078	34 187	24 392	39 313	— 5 126
10.4	Herst. v. pflanzl. u. tierisch. Ölen u. Fetten	34	2 412 147	2 099 006	163 071	133 126	148 931	14 140
10.41	Herst. v. Ölen u. Fetten (oh. Margarine u. ä. Nahr.fetten)	.	.	.	.	.	.	.
10.42	Herstellung von Margarine u. ä. Nahrungsfetten	.	.	.	.	.	.	.
10.5	Milchverarbeitung	114	3 267 812	3 033 419	207 828	179 073	275 200	— 67 371
10.51	Milchverarbeitung (oh. H. v. Speiseeis)	59	3 249 607	3 017 078	206 225	177 661	273 651	— 67 426
10.52	Herstellung von Speiseeis	55	18 205	16 342	1 603	1 413	1 548	55
10.6	Mahl- und Schälmmühlen, H. v. Stärke u. - erzeugn.	154	1 021 322	928 729	69 641	60 169	85 070	— 15 430
10.61	Mahl- und Schälmmühlen	.	.	.	.	.	.	.

Noch: **2. Umsatzsteuerpflichtige, steuerbarer Umsatz und Umsatzsteuervorauszahlung in Baden-Württemberg 2021**  
nach Wirtschaftszweigen

Nr. der WZ 2008	Wirtschaftszweig	Steuer- pflichtige <sup>1)</sup>	Steuerbarer Umsatz		Umsatzsteuer vor Abzug der Vorsteuer		Abziehbare Vorsteuer	Umsatz- steuer- voraus- zahlung
			insgesamt	darunter Lieferungen und Leistungen	insgesamt	darunter Lieferungen und Leistungen		
		Anzahl	1 000 EUR					
10.62	Herstellung von Stärke und Stärkeerzeugnissen	.	.	.	.	.	.	.
10.7	Herstellung von Back- und Teigwaren	1 529	3 209 813	3 073 272	244 689	231 792	226 899	17 792
10.71	Herstellung von Backwaren (oh. Dauerbackwaren)	1 460	2 421 443	2 384 491	190 570	186 649	159 090	31 482
10.72	Herstellung von Dauerbackwaren	4	4 401	3 469	632	453	334	298
10.73	Herstellung von Teigwaren	65	783 968	685 312	53 487	44 689	67 475	– 13 988
10.8	Herstellung von sonstigen Nahrungsmitteln	362	3 945 737	3 538 740	276 348	192 567	403 858	– 127 510
10.81	Herstellung von Zucker	.	.	.	.	.	.	.
10.82	Herst. von Süßwaren (ohne Dauerbackwaren)	73	1 462 825	1 233 395	101 499	61 858	147 517	– 46 017
10.83	Verarb. v. Kaffee u.Tee, Herst. v. Kaffee-Ersatz	59	36 111	34 911	3 308	3 114	2 516	792
10.84	Herstellung von Würzmitteln und Soßen	13	45 702	42 437	3 974	3 538	3 199	775
10.85	Herstellung von Fertiggerichten	43	128 908	122 658	11 701	9 133	13 472	– 1 771
10.86	Herst. v. homogenisiert. und diätet. Nahrungsm.	27	188 079	181 768	14 292	12 448	20 056	– 5 765
10.89	Herst. von sonst. Nahrungsmitteln a.n.g.	.	.	.	.	.	.	.
10.9	Herstellung von Futtermitteln	75	984 141	736 581	63 378	40 933	72 318	– 8 940
10.91	Herstellung von Futtermitteln für Nutztiere	29	797 633	570 414	51 730	32 155	55 642	– 3 912
10.92	Herstellung von Futtermitteln für sonstige Tiere	46	186 508	166 168	11 648	8 778	16 676	– 5 028
11	Getränkeherstellung	521	2 602 904	2 473 261	443 519	416 669	311 228	132 291
11.01	Herstellung von Spirituosen	167	475 885	433 861	81 038	72 360	57 984	23 054
11.02	Herstellung von Traubenwein	128	611 839	600 760	114 067	111 749	73 249	40 819
11.03	Herstellung v. Apfelwein u. anderen Fruchtweinen	33	11 458	10 815	2 099	1 962	1 142	957
11.04	Herst. v. Wermutwein u. sonst. aromat. Weinen	–	–	–	–	–	–	–
11.05	Herstellung von Bier	128	624 064	618 654	98 800	97 163	74 253	24 547
11.06	Herstellung von Malz	11	154 046	143 814	18 815	17 184	14 291	4 524
11.07	H. v. Erfrisch.getränken; Gewinn. nat. Mineralwässer	54	725 612	665 357	128 701	116 250	90 310	38 391
12	Tabakverarbeitung	9	121 312	112 263	16 990	13 143	14 490	2 500
13	Herstellung von Textilien	748	2 459 640	2 141 390	316 479	237 286	296 654	19 826
13.1	Spinnstoffaufbereitung und Spinnerei	38	438 507	358 592	40 180	23 057	46 478	– 6 298
13.2	Weberei	38	293 633	240 727	32 380	21 697	32 968	– 588
13.3	Veredlung von Textilien und Bekleidung	252	278 169	265 897	44 079	40 567	36 513	7 566
13.9	Herstellung von sonstigen Textilwaren	420	1 449 330	1 276 173	199 841	151 965	180 696	19 145
13.91	Herstellung von gewirktem und gestricktem Stoff	50	382 895	335 513	54 299	41 346	48 689	5 610
13.92	Herstellung von konfektioniert. Textilwaren (ohne Bekleidung)	146	572 197	516 951	80 810	60 952	78 493	2 317
13.93	Herstellung von Teppichen	11	16 455	15 149	1 567	1 278	1 323	244
13.94	Herstellung von Seilerwaren	18	14 037	12 917	2 335	2 121	1 521	814

Noch: **2. Umsatzsteuerpflichtige, steuerbarer Umsatz und Umsatzsteuervorauszahlung in Baden-Württemberg 2021**  
nach Wirtschaftszweigen

Nr. der WZ 2008	Wirtschaftszweig	Steuer- pflichtige <sup>1)</sup>	Steuerbarer Umsatz		Umsatzsteuer vor Abzug der Vorsteuer		Abziehbare Vorsteuer	Umsatz- steuer- voraus- zahlung
			insgesamt	darunter Lieferungen und Leistungen	insgesamt	darunter Lieferungen und Leistungen		
		Anzahl	1 000 EUR					
13.95	H. v. Vliesstoff u. Erzeugn. daraus (oh. Bekleid.)	8	70 228	52 361	6 606	2 854	7 109	– 503
13.96	Herstellung von technischen Textilien	76	225 583	205 354	29 710	24 977	25 400	4 310
13.99	Herstellung von sonst. Textilwaren a.n.g.	111	167 935	137 929	24 513	18 437	18 161	6 352
14	Herstellung von Bekleidung	403	2 896 593	2 633 404	387 755	303 730	377 832	9 923
14.1	Herst. von Bekleidung (ohne Pelzbekleidung)	.	.	.	.	.	.	.
14.11	Herstellung von Lederbekleidung	12	17 375	14 356	2 847	2 264	1 487	1 360
14.12	Herstellung v. Arbeits- und Berufsbekleidung	30	130 529	113 202	20 962	17 383	16 115	4 848
14.13	Herstellung von sonstiger Oberbekleidung	153	1 424 866	1 300 939	161 712	120 341	196 106	– 34 394
14.14	Herstellung von Wäsche	44	728 180	648 814	118 038	92 453	93 120	24 919
14.19	H. v. sonst. Bekleidung u. Bekleidungszubeh. a.n.g.	.	.	.	.	.	.	.
14.2	Herstellung von Pelzwaren	.	.	.	.	.	.	.
14.3	H. v. Bekleid. a. gewirktem und gestricktem Stoff	32	70 203	65 251	12 619	10 422	7 537	5 081
14.31	Herstellung von Strumpfwaren	6	10 056	9 237	1 389	1 266	848	541
14.39	H. v. sonst. Bekleid. aus gewirkt. u. gestrickt.Stoff	26	60 147	56 014	11 230	9 155	6 689	4 541
15	Herstellung von Leder, Lederwaren und Schuhen	206	485 370	398 962	65 620	45 099	56 211	9 410
15.1	H. v. Leder u. Lederwaren (oh. H. v. Lederbekleid.)	139	299 508	243 505	34 582	21 922	34 053	529
15.11	H. v. Leder u. -faserst; Zuricht.u. Färb. v. Fellen	25	138 612	109 145	13 860	7 849	18 300	– 4 440
15.12	Lederverarbeitung (oh. Herst. v. Lederbekl.)	114	160 896	134 361	20 722	14 073	15 753	4 969
15.2	Herstellung von Schuhen	67	185 862	155 456	31 038	23 177	22 158	8 881
16	H. v. Holz-, Flecht-, Korb- u. Korkwaren (ohne Möbel)	2 263	7 019 575	6 311 589	1 001 852	820 071	817 593	184 260
16.1	Säge-, Hobel- und Holzimprägnierwerke	465	3 378 024	3 052 509	449 631	363 124	392 968	56 663
16.2	H. v. sonst. Holz-, Kork-, Flecht- u. Korbwaren (ohne Möbel)	1 798	3 641 551	3 259 080	552 221	456 947	424 625	127 597
16.21	H. v. Furnier-, Sperrholz-, Holzfaser- u. Holzspanpl.	56	786 837	623 447	92 320	58 252	86 312	6 008
16.22	Herstellung von Parketttafeln	.	.	.	.	.	.	.
16.23	H. v. sonst. Konstruktions-, Fertigbauteilen, Ausbauelem. u. Fertigteilbauten a. Holz	.	.	.	.	.	.	.
16.24	Herst. v. Verpackungsmitt., Lagerbeh. u. Ladungsträg. a. Holz	147	630 110	554 526	101 861	86 270	75 034	26 827
16.29	H. v. Holzwaren a.n.g., Kork-, Flecht- u. Korbw. (ohne Möbel)	274	354 611	323 480	56 139	49 145	39 322	16 817
17	Herstellung von Papier, Pappe und Waren daraus	364	10 572 787	9 270 725	1 465 568	1 113 587	1 547 362	– 81 794
17.1	H. v. Holz- u. Zellstoff, Papier, Karton u. Pappe	84	5 271 954	4 560 666	680 129	468 985	851 487	– 171 358
17.11	Herstellung von Holz- und Zellstoff	9	112 446	99 999	8 250	5 777	15 455	– 7 205
17.12	Herstellung von Papier, Karton und Pappe	75	5 159 509	4 460 667	671 879	463 207	836 032	– 164 153
17.2	Herst. von Waren aus Papier, Karton und Pappe	280	5 300 832	4 710 059	785 439	644 603	695 875	89 564



Noch: **2. Umsatzsteuerpflichtige, steuerbarer Umsatz und Umsatzsteuervorauszahlung in Baden-Württemberg 2021**  
nach Wirtschaftszweigen

Nr. der WZ 2008	Wirtschaftszweig	Steuer- pflichtige <sup>1)</sup>	Steuerbarer Umsatz		Umsatzsteuer vor Abzug der Vorsteuer		Abziehbare Vorsteuer	Umsatz- steuer- voraus- zahlung
			insgesamt	darunter Lieferungen und Leistungen	insgesamt	darunter Lieferun- gen und Leistungen		
		Anzahl	1 000 EUR					
17.21	H. v. Wellpapier u. -pappe sow. v. Verpackungsm. a. Papier, Karton u. Pappe	149	3 459 061	3 119 753	544 977	463 327	463 428	81 550
17.22	H. v. Haush.-, Hyg.- u. Toi.art. a. Zells., Pap. u. Pappe	20	91 164	83 502	12 615	11 085	12 090	524
17.23	H. v. Schreibw. u. Bürobed. a. Papier, Karton u. Pappe	.	.	.	.	.	.	.
17.24	Herstellung von Tapeten	.	.	.	.	.	.	.
17.29	H. v. sonstigen Waren a. Papier, Karton u. Pappe	75	1 048 196	904 281	131 323	101 184	128 434	2 889
18	H. v. Druckerz.; Vervielfält. v. bespielt. Ton-, Bild- u. Datenträgern	1 503	2 668 214	2 527 144	432 040	396 110	298 776	133 264
18.1	Herstellung von Druckerzeugnissen	1 440	2 578 580	2 444 925	414 275	381 801	289 522	124 754
18.11	Drucken von Zeitungen	44	251 252	245 661	32 451	31 069	19 495	12 956
18.12	Drucken a.n.g.	808	1 861 435	1 746 351	309 023	282 078	225 338	83 685
18.13	Druck- und Medienevorstufe	477	371 640	360 051	57 829	54 117	36 006	21 823
18.14	Binden v. Druckerzeugn. u. damit verbund.Dienstl.	111	94 253	92 862	14 973	14 537	8 682	6 291
18.2	Vervielfält. v. bespielt. Ton-, Bild- u. Datenträg.	63	89 634	82 219	17 764	14 309	9 254	8 510
19	Kokerei und Mineralölverarbeitung	16	12 388 408	10 760 229	1 579 072	1 310 773	674 211	904 861
19.1	Kokerei	—	—	—	—	—	—	—
19.2	Mineralölverarbeitung	16	12 388 408	10 760 229	1 579 072	1 310 773	674 211	904 861
20	Herst. von chemischen Erzeugnissen	658	18 600 701	15 458 514	2 465 700	1 766 086	2 170 679	295 021
20.1	H. v. chem. Grundst., Düngem., Kunststoffen u. syn. Kautschuk. i. Primärformen	170	4 514 796	3 534 982	635 769	447 467	505 768	130 001
20.11	Herstellung von Industriegasen	.	.	.	.	.	.	.
20.12	Herstellung von Farbstoffen und Pigmenten	.	.	.	.	.	.	.
20.13	H. v. sonst. anorganischen Grundstoff. u. Chemikalien	23	408 206	351 297	60 074	48 200	47 579	12 496
20.14	H. v. sonst. organischen Grundstoff. u. Chemikalien	.	.	.	.	.	.	.
20.15	Herst. v. Düngemitteln u. Stickstoffverbindungen	11	423 970	338 344	41 232	23 394	46 030	— 4 798
20.16	Herstellung von Kunststoffen in Primärformen	58	1 819 753	1 411 098	297 468	217 214	232 340	65 129
20.17	H. v. synthetischem Kautschuk in Primärformen	—	—	—	—	—	—	—
20.2	H. v. Schäd.l.bekämpf.-, Pflanz.sch.- u. Desinf.m.	22	75 393	71 039	10 653	9 455	8 434	2 219
20.3	Herst. v. Anstrichmitteln, Druckfarben und Kitt	63	2 583 214	2 255 602	324 610	246 281	304 536	20 074
20.4	H. v. Seif., Wasch-, Reing.-Körp.pfl. m. sow. Duftst.	171	5 294 107	4 212 016	839 099	573 484	607 476	231 624
20.41	H. v. Seifen, Wasch-, Reinigungs- u. Poliermitt.	59	490 831	423 806	75 484	61 809	57 018	18 466
20.42	H. v. Körperpflegemitteln und Duftstoffen	112	4 803 276	3 788 210	763 616	511 675	550 458	213 158
20.5	Herstellung v. sonstigen chemischen Erzeugnissen	220	5 879 885	5 161 788	615 801	455 929	715 692	— 99 891
20.51	Herstellung von pyrotechnischen Erzeugnissen	14	34 920	32 106	3 593	3 053	4 871	— 1 278
20.52	Herstellung von Klebstoffen	23	873 161	738 445	94 045	63 190	106 948	— 12 904
20.53	Herstellung von etherischen Ölen	4	78 069	60 740	10 168	6 568	7 579	2 589
20.59	Herst. v. sonstigen chem. Erzeugn. a.n.g.	179	4 893 735	4 330 497	507 995	383 117	596 293	— 88 298

Noch: **2. Umsatzsteuerpflichtige, steuerbarer Umsatz und Umsatzsteuervorauszahlung in Baden-Württemberg 2021**  
nach Wirtschaftszweigen

Nr. der WZ 2008	Wirtschaftszweig	Steuer- pflichtige <sup>1)</sup>	Steuerbarer Umsatz		Umsatzsteuer vor Abzug der Vorsteuer		Abziehbare Vorsteuer	Umsatz- steuer- voraus- zahlung
			insgesamt	darunter Lieferungen und Leistungen	insgesamt	darunter Lieferungen und Leistungen		
		Anzahl	1 000 EUR					
20.6	Herstellung von Chemiefasern	12	253 306	223 086	39 768	33 470	28 774	10 994
21	Herstellung von pharmazeutischen Erzeugnissen	158	31 536 457	26 320 268	3 387 977	2 165 037	4 240 429	- 852 452
21.1	Herstellung von pharmazeutischen Grundstoffen	27	696 848	644 317	64 614	51 942	99 848	- 35 234
21.2	H. v. pharmaz. Spezialit. u. sonst. pharmaz. Erzeugn.	131	30 839 608	25 675 951	3 323 363	2 113 095	4 140 580	- 817 217
22	Herstellung von Gummi- und Kunststoffwaren	1 258	26 462 997	22 552 674	3 539 186	2 614 274	3 298 530	240 657
22.1	Herstellung von Gummiwaren	128	6 409 378	5 108 334	846 608	482 088	772 613	73 995
22.11	Herstellung und Runderneuerung von Bereifungen	.	.	.	.	.	.	.
22.19	Herstellung von sonstigen Gummiwaren	.	.	.	.	.	.	.
22.2	Herstellung von Kunststoffwaren	1 130	20 053 620	17 444 340	2 692 578	2 132 186	2 525 917	166 662
22.21	Herst. v. Platten, Folien, Schläuch. u. Profilen a. Kunststoffen	124	1 826 569	1 553 656	226 807	170 984	228 184	- 1 377
22.22	H. v. Verpackungsmitteln aus Kunststoffen	135	3 294 072	2 811 321	422 648	319 125	423 602	- 954
22.23	H.v. Baubedarfsartikeln aus Kunststoffen	139	4 533 108	4 152 643	755 360	666 776	650 747	104 613
22.29	Herstellung von sonstigen Kunststoffwaren	732	10 399 870	8 926 720	1 287 763	975 300	1 223 384	64 379
23	H. v. Glas, Glaswaren, Keramik, Verarb. v. Steinen u. Erden	1 498	10 540 220	9 854 328	1 838 243	1 264 623	1 518 691	319 553
23.1	Herstellung von Glas und Glaswaren	170	1 701 001	1 550 847	265 682	208 407	207 518	58 165
23.11	Herstellung von Flachglas	19	217 579	193 914	39 228	27 225	35 860	3 368
23.12	Veredlung u. Bearbeit. von Flachglas	48	169 959	160 401	29 163	27 142	20 623	8 540
23.13	Herstellung von Hohlglas	13	556 785	510 640	93 223	70 369	66 859	26 364
23.14	H. v. Glasfasern und Waren daraus	20	100 388	80 185	12 425	8 139	12 114	311
23.19	Herst., Veredl., Bearb. v. so. Glas einschl. tech. Gl.	70	656 290	605 707	91 644	75 532	72 062	19 582
23.2	H. v. feuerfest. keramisch. Werkstoffen und Waren	13	7 634	7 613	1 140	1 051	726	413
23.3	H. v. keramischen Baumaterialien	37	83 103	79 039	12 643	11 686	10 170	2 473
23.31	H. v. keramisch. Wand- und Bodenfliesen u. -platten	19	18 119	15 465	2 314	1 799	1 741	573
23.32	H. v. Ziegeln u. sonstiger Baukeramik	18	64 984	63 575	10 329	9 886	8 430	1 899
23.4	H. v. sonst. Porzellan- u. keramischen Erzeugnissen	117	1 568 980	1 351 050	171 824	120 898	148 151	23 673
23.41	H. v. keram. Haushaltsw. und Ziergegenständen	.	.	.	.	.	.	.
23.42	Herstellung von Sanitärkeramik	22	880 672	691 596	131 311	88 660	98 181	33 130
23.43	Herst. v. Isolatoren und Isolierteilen a. Keramik	.	.	.	.	.	.	.
23.44	H. v. keram. Erzeugnissen für sonst. techn. Zwecke	19	627 830	603 600	34 036	26 695	43 466	- 9 429
23.49	Herst. von sonstigen keramischen Erzeugnissen	22	29 558	27 503	2 638	2 209	3 611	- 973
23.5	Herst. von Zement, Kalk und gebranntem Gips	.	.	.	.	.	.	.
23.51	Herstellung von Zement	.	.	.	.	.	.	.
23.52	Herstellung von Kalk und gebranntem Gips	7	27 902	26 778	5 202	4 705	3 315	1 887

Noch: **2. Umsatzsteuerpflichtige, steuerbarer Umsatz und Umsatzsteuervorauszahlung in Baden-Württemberg 2021**  
nach Wirtschaftszweigen

Nr. der WZ 2008	Wirtschaftszweig	Steuer- pflichtige <sup>1)</sup>	Steuerbarer Umsatz		Umsatzsteuer vor Abzug der Vorsteuer		Abziehbare Vorsteuer	Umsatz- steuer- voraus- zahlung
			insgesamt	darunter Lieferungen und Leistungen	insgesamt	darunter Lieferungen und Leistungen		
		Anzahl	1 000 EUR					
23.6	H. v. Erzeugnissen aus Beton, Zement und Gips	.	.	.	.	.	.	.
23.61	H. v. Erzg. a. Beton, Zement u. Kalksandstein f. d. Bau	180	1 440 234	1 380 726	242 229	216 145	194 285	47 944
23.62	Herstellung von Gipserzeugnissen für den Bau	.	.	.	.	.	.	.
23.63	Herstellung von Frischbeton (Transportbeton)	109	1 042 596	1 034 382	194 661	191 386	147 974	46 687
23.64	H. v. Mörtel u. and. Beton (Trockenbeton)	39	30 012	28 961	4 599	4 239	3 931	667
23.65	Herstellung von Faserzementwaren	.	.	.	.	.	.	.
23.69	H. v. sonst. Erzg. a. Beton, Zement und Gips a.n.g.	35	76 439	72 420	13 706	12 436	8 471	5 235
23.7	Be- u. Verarb.v. Naturwerksteinen u. Naturst. a.n.g.	688	335 567	317 405	59 625	54 913	32 759	26 867
23.9	H. v. Schleifk., -mitt, sow. Erz. a. nichtmet. Min.a.n.g.	82	1 328 114	1 158 168	187 377	151 431	171 727	15 650
23.91	H. v. Schleifkörpern u. Schleifmitteln a. Unterlage	25	215 533	192 267	25 159	18 035	24 797	362
23.99	H. v. sonst. Erzeugn. aus nichtmet. Mineral. a.n.g.	57	1 112 581	965 901	162 218	133 396	146 930	15 287
24	Metallerzeugung und -bearbeitung	961	20 377 093	17 122 489	3 225 501	1 550 737	2 797 796	427 705
24.1	Erz. von Roheisen, Stahl u.Ferrolegierungen	251	2 856 314	2 188 900	564 016	351 417	342 516	221 499
24.2	H. v. Stahlr., -form., -verschl., -verb. a. Stahl	107	995 369	820 386	151 798	114 975	117 540	34 257
24.3	Sonst. erste Bearb. von Eisen und Stahl	44	391 553	334 595	64 016	52 850	49 222	14 794
24.31	Herstellung von Blankstahl	15	25 161	23 494	3 870	3 553	2 224	1 646
24.32	H. v. Kaltband m. e. Breite v. weniger als 600 mm	.	.	.	.	.	.	.
24.33	Herstellung von Kaltprofilen	.	.	.	.	.	.	.
24.34	Herstellung von kaltgezogenem Draht	18	176 577	175 165	31 122	30 664	25 970	5 152
24.4	Erzeug. u. erste Bearb. von NE-Metallen	384	12 800 911	10 837 166	1 932 515	655 533	1 872 263	60 251
24.41	Erzeug. u. erste Bearb. von Edelmetallen	92	4 111 950	3 590 909	668 797	99 531	749 986	– 81 189
24.42	Erzeug. u. erste Bearb. von Aluminium	77	4 590 672	4 002 053	647 544	307 824	606 525	41 019
24.43	Erzeug. u. erste Bearb. von Blei, Zink und Zinn	.	.	.	.	.	.	.
24.44	Erzeug. u. erste Bearb. von Kupfer	.	.	.	.	.	.	.
24.45	Erzeug. u. erste Bearb. v. sonstigen NE-Metallen	188	442 630	396 031	72 529	62 781	48 944	23 585
24.46	Aufbereitung von Kernbrennstoffen	-	-	-	-	-	-	-
24.5	Gießereien	175	3 332 946	2 941 442	513 156	375 961	416 254	96 903
24.51	Eisengießereien	82	1 129 193	1 024 125	190 405	130 608	148 947	41 458
24.52	Stahlgießereien	.	.	.	.	.	.	.
24.53	Leichtmetallgießereien	77	1 707 216	1 495 385	261 557	204 122	214 934	46 624
24.54	Buntmetallgießereien	.	.	.	.	.	.	.
25	Herstellung von Metallerzeugnissen	7 648	44 755 710	40 768 361	6 265 428	5 210 214	5 390 855	874 577
25.1	Stahl- und Leichtmetallbau	1 245	5 612 181	4 912 007	852 224	666 358	658 047	194 178
25.11	Herstellung von Metallkonstruktionen	918	3 742 607	3 295 997	545 620	423 365	444 230	101 390
25.12	Herstellung von Ausbauelementen aus Metall	327	1 869 574	1 616 010	306 604	242 993	213 817	92 787

Noch: **2. Umsatzsteuerpflichtige, steuerbarer Umsatz und Umsatzsteuervorauszahlung in Baden-Württemberg 2021**  
nach Wirtschaftszweigen

Nr. der WZ 2008	Wirtschaftszweig	Steuer- pflichtige <sup>1)</sup>	Steuerbarer Umsatz		Umsatzsteuer vor Abzug der Vorsteuer		Abziehbare Vorsteuer	Umsatz- steuer- voraus- zahlung
			insgesamt	darunter Lieferungen und Leistungen	insgesamt	darunter Lieferungen und Leistungen		
		Anzahl	1 000 EUR					
25.2	H. v. Met.tanks, -behält.; H. v. Heizk.kess. f. Ztr.hz.	93	656 461	562 987	102 698	82 141	81 423	21 275
25.21	H. v. Heizkörpern u. -kesseln f. Zentralheiz.	34	284 464	212 081	50 396	35 431	33 268	17 129
25.29	H. v. Sammelbehält., Tanks u. ä. Behältern aus Metall	59	371 997	350 906	52 302	46 710	48 155	4 146
25.3	Herst. von Dampfkesseln (oh.Zentralheiz.kessel)	11	148 208	142 158	16 466	13 215	18 926	– 2 460
25.4	Herstellung von Waffen und Munition	35	1 061 733	1 003 652	114 498	95 956	126 538	– 12 040
25.5	H. v. Schmiede-, Pr., Zieh- u. Stantzt., metallurg. Erz.	302	4 668 612	4 261 663	632 684	526 390	575 167	57 517
25.6	Oberfl.veredl.u.Wärmebehandl.; Mech. a.n.g.	3 912	9 140 721	8 734 783	1 390 036	1 242 255	1 070 817	319 220
25.61	Oberflächenveredlung und Wärmebehandlung	599	2 919 109	2 810 989	443 758	371 240	375 550	68 208
25.62	Mechanik a.n.g.	3 313	6 221 612	5 923 794	946 277	871 016	695 267	251 012
25.7	H. v. Schneidw., Werkz., Schl., Besch. a. unedl. Met.	923	10 907 159	9 380 836	1 402 317	1 039 645	1 259 936	142 381
25.71	H. v. Schneidw. u.Besteck. aus unedlen Metallen	30	100 389	92 629	12 157	10 581	10 979	1 178
25.72	H. v. Schlöss. u. Beschläg. aus unedlen Metallen	102	1 719 985	1 492 270	212 278	158 550	191 625	20 653
25.73	Herstellung von Werkzeugen	791	9 086 784	7 795 938	1 177 882	870 514	1 057 332	120 550
25.73.1	Herstellung von Handwerkzeugen	374	3 899 356	3 420 870	511 246	409 638	440 741	70 505
25.73.2	H. v. Sägen u. v. Maschinenwerkzeug. f. d. Holzbearb.	12	162 044	137 377	18 329	13 485	14 047	4 282
25.73.3	H. v. auswechselb. Werkz. f. d. Metallbearb. a.n.g.	195	4 168 005	3 443 736	543 626	356 985	507 613	36 013
25.73.4	Herstellung von Geräten für die Landwirtschaft	12	95 965	84 806	11 497	9 141	12 560	– 1 063
25.73.5	Herstellung von sonstigen Werkzeugen	198	761 414	709 148	93 184	81 265	82 371	10 813
25.9	Herstellung von sonstigen Metallwaren	1 127	12 560 636	11 770 274	1 754 505	1 544 254	1 600 000	154 505
25.91	H. v. Fässern, Trommeln, Dosen, Eimern u.ä. Behält. a. Met.	26	89 709	87 044	11 401	10 563	7 908	3 493
25.92	H. v. Verpack. u. Verschl. a. Eisen, Stahl u. NE-Met.	36	667 390	586 210	74 702	58 114	78 477	– 3 775
25.93	H. v. Drahtwaren, Ketten und Federn	87	3 294 658	3 184 122	404 133	377 456	497 959	– 93 826
25.94	Herstellung von Schrauben und Nieten	97	4 176 288	3 947 008	664 930	598 536	513 783	151 147
25.99	Herstellung von sonst. Metallw. a.n.g.	881	4 332 592	3 965 890	599 340	499 584	501 873	97 467
26	H. v. DV-Gerät., elektron. u. opt. Erzeugnissen	2 021	37 326 504	33 630 387	5 017 015	3 628 844	4 501 786	515 230
26.1	H. v. elektronischen Bauelem. u. Leiterplatten	587	5 464 181	5 085 719	604 244	492 074	642 518	– 38 273
26.11	Herstellung von elektronischen Bauelementen	542	5 384 619	5 013 846	592 673	482 235	634 135	– 41 462
26.11.1	Herstellung von Solarzellen und Solarmodulen	84	168 816	159 784	25 987	22 821	21 172	4 815
26.11.9	Herstellung v. sonstigen elektron. Bauelementen	458	5 215 803	4 854 062	566 686	459 414	612 964	– 46 278
26.12	Herstellung von bestückten Leiterplatten	45	79 562	71 873	11 571	9 839	8 382	3 189
26.2	Herst. v. DV-Geräten und peripheren Geräten	228	7 601 034	6 611 766	1 765 837	1 204 742	1 085 041	680 796
26.3	H. v. Gerät. u. Einricht. d. Telekommunik.technik	181	1 279 302	1 221 289	182 797	162 833	143 262	39 534
26.4	Herst. von Geräten der Unterhaltungselektronik	98	1 021 714	979 564	191 584	110 312	176 798	14 786
26.5	H. v. Mess-, Kontr.-, Navi.- Instr. u. Vorr.; H. v. Uhren	733	14 173 426	12 615 100	1 683 495	1 264 419	1 535 301	148 195

Noch: **2. Umsatzsteuerpflichtige, steuerbarer Umsatz und Umsatzsteuervorauszahlung in Baden-Württemberg 2021**  
nach Wirtschaftszweigen

Nr. der WZ 2008	Wirtschaftszweig	Steuer- pflichtige <sup>1)</sup>	Steuerbarer Umsatz		Umsatzsteuer vor Abzug der Vorsteuer		Abziehbare Vorsteuer	Umsatz- steuer- voraus- zahlung
			insgesamt	darunter Lieferungen und Leistungen	insgesamt	darunter Lieferungen und Leistungen		
		Anzahl	1 000 EUR					
26.51	H. v. Mess-, Kontr.-, Navig- u. ä. Instr.u. Vorricht.	681	13 866 584	12 359 972	1 643 428	1 235 328	1 494 999	148 429
26.51.1	H. v. elektr. Mess-, Kont.-, Navi.- u. ä. Instr. u. Vorr.	616	13 196 215	11 734 005	1 568 204	1 171 391	1 416 813	151 391
26.51.2	H. v. nicht elektr. Mess-, Kont.-, Navi- u.ä. Instr. u. Vorr.	57	592 323	549 042	69 804	58 763	73 235	– 3 431
26.51.3	Herstellung von Prüfmaschinen	8	78 046	76 925	5 420	5 175	4 951	469
26.52	Herstellung von Uhren	52	306 842	255 128	40 067	29 090	40 302	– 235
26.6	H. v. Bestrahl.- u. Elektr.therap. u. elektromed. G	91	874 889	798 585	96 447	80 168	85 206	11 241
26.7	H. v. opt. u.fotograf. Instrumenten u. Geräten	84	6 863 788	6 278 878	483 941	308 446	827 404	– 343 463
26.8	H. v. magnetischen u. optischen Datenträgern	19	48 169	39 485	8 671	5 850	6 257	2 414
27	Herstellung von elektrisch. Ausrüstungen	1 337	20 362 884	17 764 357	2 500 675	1 781 859	2 452 795	47 881
27.1	H. v. Elektromot., Transf., Vert.- u. -schalteinr.	315	6 899 761	5 811 845	805 351	532 053	811 163	– 5 812
27.11	H. v. Elektromot., Generat. und Transformatoren	172	5 184 500	4 379 568	559 083	356 583	622 897	– 63 814
27.12	H. v. Elektriz.verteil.- und -schalteinrichtungen	143	1 715 260	1 432 276	246 268	175 470	188 266	58 001
27.2	Herstellung von Batterien und Akkumulatoren	31	1 211 566	1 050 177	99 175	60 980	153 763	– 54 588
27.3	H. v. Kabeln u. elektr. Installationsmaterial	252	4 623 538	4 061 911	547 145	361 143	542 435	4 710
27.31	Herstellung von Glasfaserkabeln	.	.	.	.	.	.	.
27.32	H. v. sonst. elektron. u. elektr. Drähten u. Kabeln	113	2 063 375	1 695 872	291 887	152 954	265 013	26 873
27.33	Herstellung von elektr. Installationsmat.	.	.	.	.	.	.	.
27.4	Herst. von elektrischen Lampen und Leuchten	128	491 145	457 683	69 786	60 434	58 451	11 334
27.5	Herstellung von Haushaltsgeräten	46	1 842 336	1 494 160	305 070	230 793	246 403	58 667
27.51	Herst. v. elektr. Haushaltsgeräten	42	1 834 643	1 486 988	304 239	230 061	245 563	58 676
27.52	Herst. v. nicht elektr. Haushaltsgeräten	4	7 693	7 172	831	732	840	– 9
27.9	H. v. sonst. elektr. Ausrüst. u. Geräten a.n.g.	565	5 294 536	4 888 582	674 149	536 456	640 580	33 569
28	Maschinenbau	3 872	85 661 395	77 041 536	8 007 516	5 898 600	10 198 666	– 2 191 148
28.1	Herst. v. nicht wirtschaftszweigspezifischen Maschinen	481	16 166 540	14 674 320	1 544 487	1 178 915	1 814 489	– 270 002
28.11	H. v. Verbr.mot., Turb.(oh. Mot. f. Luft- u. Straßenfz.)	37	3 444 908	3 173 082	301 323	223 178	454 747	– 153 424
28.12	H. v. hydraul. u. pneumat. Komponenten u. Systemen	84	3 107 219	2 707 067	303 353	210 151	308 395	– 5 042
28.13	Herstellung von Pumpen und Kompressoren a.n.g.	96	2 360 790	2 088 157	242 137	174 606	263 598	– 21 461
28.14	Herstellung von Armaturen a.n.g.	72	3 271 435	2 948 109	297 909	221 819	326 472	– 28 562
28.15	H. v. Lagern, Getrieben, Zahnrad. u. Antriebselem.	192	3 982 188	3 757 906	399 765	349 161	461 277	– 61 512
28.2	H. v. sonst. nicht wirtschaftszweigspez. Masch.	1 246	22 424 558	19 833 479	2 310 358	1 672 761	2 531 434	– 221 075
28.21	Herstellung von Öfen und Brennern	71	799 307	779 838	109 330	104 038	91 420	17 910
28.21.1	Herstellung von Solarwärmekollektoren	20	46 226	45 525	8 990	8 429	6 062	2 928
28.21.9	Herstellung von sonstigen Öfen und Brennern	51	753 081	734 314	100 340	95 608	85 358	14 982
28.22	Herstellung von Hebezeugen und Fördermitteln	165	5 140 219	4 488 114	476 656	331 063	612 570	– 135 915

Noch: **2. Umsatzsteuerpflichtige, steuerbarer Umsatz und Umsatzsteuervorauszahlung in Baden-Württemberg 2021**  
nach Wirtschaftszweigen

Nr. der WZ 2008	Wirtschaftszweig	Steuer- pflichtige <sup>1)</sup>	Steuerbarer Umsatz		Umsatzsteuer vor Abzug der Vorsteuer		Abziehbare Vorsteuer	Umsatz- steuer- voraus- zahlung
			insgesamt	darunter Lieferungen und Leistungen	insgesamt	darunter Lieferungen und Leistungen		
		Anzahl	1 000 EUR					
28.23	H. v. Büromasch. (oh. DV-Geräte u. periphere Ger.)	33	124 849	119 091	13 299	11 861	13 912	– 612
28.24	Herstellung v. handgeführten Werkzeugen mit Motorantrieb	269	5 565 027	5 056 450	477 665	352 902	624 747	– 147 083
28.25	H. v. kälte- u. lufttechn. Erzeugnissen, nicht f. d. Haushalt	249	3 227 080	2 785 383	444 613	335 334	342 584	102 029
28.29	H. v. sonst nicht wirtsch. zweigspez. Masch. a.n.g.	459	7 568 077	6 604 603	788 796	537 563	846 200	– 57 404
28.3	H. v. land- und forstwirtsch. Maschinen	78	12 743 409	10 989 757	851 575	467 893	1 794 965	– 943 390
28.4	Herstellung von Werkzeugmaschinen	537	9 250 001	8 622 800	832 438	678 633	1 084 037	– 251 600
28.41	Herstellung v. Werkzeugmaschinen f. d. Metallbearbeitung	307	6 536 477	6 062 041	568 313	450 389	768 353	– 200 040
28.49	Herstellung von sonstigen Werkzeugmaschinen	230	2 713 525	2 560 759	264 125	228 244	315 684	– 51 560
28.9	H. v. Masch. f. sonst. best. Wirtsch.zweige	1 530	25 076 886	22 921 180	2 468 658	1 900 399	2 973 741	– 505 082
28.91	H. v. Masch. f. Met.erz., v. Walzwerkeintr. u. Gießmasch.	77	1 717 506	1 638 820	221 270	199 222	221 174	96
28.92	Herstellung v. Bergwerks-, Bau- und Baustoffmaschinen	66	4 468 380	3 794 688	475 968	319 087	601 638	– 125 670
28.92.1	Herstellung von Bergwerksmaschinen	.	.	.	.	.	.	.
28.92.2	Herstellung von Bau- und Baustoffmaschinen	.	.	.	.	.	.	.
28.93	H. v. Masch. f. Nahrungs- u. Genussm.erz., Tabakverarb.	92	3 276 676	3 000 500	264 578	192 741	410 723	– 146 146
28.94	H. v. Masch. f. d. Textil- u. Bekleidungsherst., Lederverarb.	70	1 727 015	1 487 650	117 793	67 036	162 400	– 44 607
28.95	H. v. Masch. für die Papiererzeug. u. -verarb.	30	382 397	332 613	49 027	36 168	49 846	– 820
28.96	H. v. Masch. f. d. Verarb. v. Kunststoffen u. Kautschuk	44	1 365 937	1 281 169	119 146	98 506	159 363	– 40 217
28.99	H. v. Maschinen f. sonst. bestimmte Wirtsch.zweige a.n.g.	1 151	12 138 974	11 385 741	1 220 877	987 639	1 368 596	– 147 719
29	H. v. Kraftwagen und Kraftwagenteilen	585	182 050 062	150 773 872	18 224 785	10 106 253	23 341 552	– 5 116 767
29.1	H. v. Kraftwagen und Kraftwagenmotoren	.	.	.	.	.	.	.
29.10.1	H. v. Personenkraftwagen u. Personenkraftwagenmot.	.	.	.	.	.	.	.
29.10.2	Herstell. v. Nutzkraftwagen u. Nutzkraftwagenmotoren	18	2 707 635	1 872 742	439 172	262 732	314 190	124 982
29.2	H. v. Karosserien, Aufbauten und Anhängern	.	.	.	.	.	.	.
29.3	H. v. Teilen und Zubehör für Kraftwagen	.	.	.	.	.	.	.
29.31	H. v. elektr. u. elektron. Ausrüstungsgegenst. f. Kraftw.	.	.	.	.	.	.	.
29.32	H. v. sonst. Teilen u. sonst. Zubehör f. Kraftw.	254	67 460 384	57 748 769	7 885 078	4 935 126	8 980 588	– 1 095 510
30	Sonstiger Fahrzeugbau	177	1 544 317	1 325 607	171 316	113 441	195 173	– 23 857
30.1	Schiff- und Bootsbau	40	63 194	57 853	9 197	8 029	6 121	3 077
30.11	Schiffbau (ohne Boots- und Yachtbau)	7	29 623	26 334	5 139	4 411	2 896	2 243
30.12	Boots- und Yachtbau	33	33 571	31 519	4 059	3 618	3 225	834
30.2	Schienenfahrzeugbau	19	313 552	275 226	44 840	32 293	33 853	10 988
30.20.1	Herst. von. Lokomotiven und and. Schienenfahrzeugen	.	.	.	.	.	.	.
30.20.2	Herstellung von Eisenbahninfrastruktur	.	.	.	.	.	.	.
30.3	Luft- und Raumfahrzeugbau	41	714 148	574 636	62 059	25 728	96 293	– 34 234
30.4	H. v. militärischen Kampffahrzeugen	–	–	–	–	–	–	–

Noch: **2. Umsatzsteuerpflichtige, steuerbarer Umsatz und Umsatzsteuervorauszahlung in Baden-Württemberg 2021**  
nach Wirtschaftszweigen

Nr. der WZ 2008	Wirtschaftszweig	Steuer- pflichtige <sup>1)</sup>	Steuerbarer Umsatz		Umsatzsteuer vor Abzug der Vorsteuer		Abziehbare Vorsteuer	Umsatz- steuer- voraus- zahlung
			insgesamt	darunter Lieferungen und Leistungen	insgesamt	darunter Lieferungen und Leistungen		
		Anzahl	1 000 EUR					
30.9	Herstellung von Fahrzeugen a.n.g.	77	453 423	417 893	55 219	47 391	58 906	– 3 687
30.91	Herstellung von Krafträdern	10	21 437	19 537	3 273	2 889	2 037	1 236
30.92	Herstellung v. Fahrrädern sow. v. Behindertenfahrz.	28	248 850	229 950	27 740	23 522	32 472	– 4 732
30.99	Herstellung von sonstigen Fahrzeugen a.n.g.	39	183 136	168 406	24 206	20 980	24 397	– 192
31	Herstellung von Möbeln	1 536	4 736 335	4 260 022	717 137	589 407	555 434	161 704
31.01	Herstellung von Büro- und Ladenmöbeln	117	1 772 878	1 579 786	287 577	226 552	214 795	72 782
31.02	Herstellung von Küchenmöbeln	142	953 378	842 242	115 181	91 279	102 906	12 276
31.03	Herstellung von Matratzen	18	145 820	127 796	25 159	21 421	17 792	7 367
31.09	Herstellung von sonstigen Möbeln	1 259	1 864 258	1 710 198	289 220	250 155	219 942	69 278
31.09.1	Herstellung von Polstermöbeln	78	560 218	498 800	74 869	59 864	65 778	9 091
31.09.9	Herstellung von sonstigen Möbeln a.n.g.	1 181	1 304 040	1 211 398	214 351	190 291	154 163	60 188
32	Herstellung von sonstigen Waren	3 301	12 765 505	11 377 552	1 318 702	958 034	1 358 319	– 39 615
32.1	H. v. Münzen, Schmuck u. ähnl. Erzeugn.	582	891 847	843 994	138 913	74 173	115 038	23 875
32.11	Herstellung von Münzen	12	51 336	49 643	3 683	1 568	2 958	725
32.12	H. v. Schmuck, Gold, Silberschm.w. (o. Fan.schm.)	537	837 605	791 530	134 678	72 085	111 827	22 851
32.13	Herstellung von Fantasieschmuck	33	2 907	2 821	552	520	253	299
32.2	Herstellung von Musikinstrumenten	199	127 921	124 501	12 267	11 423	10 907	1 360
32.3	Herstellung von Sportgeräten	87	618 041	453 646	101 185	67 335	67 740	33 445
32.4	Herstellung von Spielwaren	103	435 671	380 831	59 687	47 604	51 497	8 190
32.5	H. v. mediz. u. zahnmediz. Apparaten u.Materialien	1 733	8 640 927	7 766 785	737 501	542 269	872 538	– 135 037
32.50.1	H. v. mediz.techn. Apparat. und Materialien a.n.g.	633	6 774 133	6 302 964	557 430	413 972	736 481	– 179 051
32.50.2	Herstellung von orthopädischen Erzeugnissen	231	1 138 880	772 267	116 848	74 164	92 907	23 941
32.50.3	Zahntechnische Laboratorien	869	727 914	691 553	63 223	54 132	43 151	20 073
32.9	Herstellung von Erzeugnissen a.n.g.	597	2 051 099	1 807 796	269 149	215 231	240 598	28 552
32.91	Herstellung von Besen und Bürsten	36	283 431	256 831	33 053	27 501	29 643	3 410
32.99	Herstellung von sonstigen Erzeugnissen a.n.g.	561	1 767 668	1 550 965	236 097	187 730	210 955	25 142
33	Reparatur u. Installation v. Maschinen u. Ausrüstungen	1 730	2 312 922	2 089 367	366 064	309 458	256 164	109 901
33.1	Rep. v. Metallerzeugn., Maschinen u. Ausrüstungen	1 074	1 012 750	948 846	174 917	157 886	114 894	60 024
33.11	Reparatur von Metallerzeugnissen	64	180 408	179 709	32 960	29 506	16 656	16 303
33.12	Reparatur von Maschinen	598	523 111	480 026	94 600	85 604	59 743	34 857
33.13	Reparatur von elektron. u. optischen Geräten	58	19 172	18 381	3 152	2 985	2 008	1 144
33.14	Reparatur von elektrisch. Ausrüstungen	41	98 112	91 992	15 623	14 404	11 534	4 089
33.15	Rep. u. Instandh. von Schiffen, Booten u.Yacht.	31	32 888	28 583	5 913	5 078	3 521	2 392
33.16	Rep. u. Instandh. von Luft- und Raumfahrzeugen	22	48 417	45 914	3 388	2 338	7 937	– 4 549

Noch: **2. Umsatzsteuerpflichtige, steuerbarer Umsatz und Umsatzsteuervorauszahlung in Baden-Württemberg 2021**  
nach Wirtschaftszweigen

Nr. der WZ 2008	Wirtschaftszweig	Steuer- pflichtige <sup>1)</sup>	Steuerbarer Umsatz		Umsatzsteuer vor Abzug der Vorsteuer		Abziehbare Vorsteuer	Umsatz- steuer- voraus- zahlung
			insgesamt	darunter Lieferungen und Leistungen	insgesamt	darunter Lieferungen und Leistungen		
		Anzahl	1 000 EUR					
33.17	Rep. u. Instandh. von Fahrzeugen a.n.g.	216	91 731	85 553	15 830	14 590	11 840	3 990
33.19	Reparatur von sonstigen Ausrüstungen	44	18 912	18 690	3 452	3 379	1 655	1 797
33.2	Installation v. Maschinen u. Ausrüstungen a.n.g.	656	1 300 172	1 140 520	191 147	151 572	141 270	49 877
D	Energieversorgung	11 966	53 253 441	52 561 803	16 042 396	5 637 033	14 093 518	1 948 880
35	Energieversorgung	11 966	53 253 441	52 561 803	16 042 396	5 637 033	14 093 518	1 948 880
35.1	Elektrizitätsversorgung	11 331	51 459 454	50 794 504	15 685 695	5 351 397	13 833 597	1 852 101
35.11	Elektrizitätserzeugung	10 794	35 434 129	34 844 510	12 041 568	3 580 761	10 477 191	1 564 379
35.11.1	Elektrizitätserzeugung ohne Verteilung	1 690	586 282	577 122	116 243	91 088	74 207	42 037
35.11.2	Elektrizitätserz. mit Fremdbezug z. Verteilung	1 738	3 898 172	3 887 099	786 284	586 678	469 503	316 782
35.11.3	Elektrizitätserz. ohne Fremdbezug z. Verteilung	7 366	30 949 675	30 380 289	11 139 041	2 902 994	9 933 482	1 205 560
35.12	Elektrizitätsübertragung	.	.	.	.	.	.	.
35.13	Elektrizitätsverteilung	240	8 521 634	8 494 715	1 427 256	1 229 744	1 286 788	140 468
35.14	Elektrizitätshandel	.	.	.	.	.	.	.
35.2	Gasversorgung	337	1 251 105	1 244 310	252 511	195 125	184 168	68 343
35.21	Gaserzeugung	293	276 734	275 576	49 723	44 243	42 756	6 967
35.21.1	Gaserzeugung ohne Verteilung	18	11 139	11 134	2 257	2 101	1 845	411
35.21.2	Gaserzeugung mit Fremdbezug zur Verteilung	118	184 676	183 992	32 718	27 480	28 607	4 112
35.21.3	Gaserzeugung ohne Fremdbezug zur Verteilung	157	80 919	80 450	14 748	14 662	12 304	2 444
35.22	Gasverteilung durch Rohrleitungen	33	877 125	871 530	181 785	142 336	124 338	57 447
35.23	Gashandel durch Rohrleitungen	11	97 246	97 204	21 003	8 546	17 074	3 929
35.3	Wärme- und Kälteversorgung	298	542 882	522 989	104 190	90 510	75 753	28 437
E	Wasserversorgung; Abw., Abf.ents., Bes. v. Umweltverschmutzung	1 710	4 986 923	4 915 619	670 158	523 802	626 330	43 829
36	Wasserversorgung	1 010	1 702 925	1 695 229	204 211	186 202	259 194	– 54 982
36.00.1	Wassergewinnung mit Fremdbezug zur Verteilung	92	255 787	255 202	29 728	27 151	32 746	– 3 019
36.00.2	Wassergewinnung ohne Fremdbezug zur Verteilung	835	1 307 642	1 303 210	154 586	141 637	206 557	– 51 970
36.00.3	Wasserverteilung ohne Gewinnung	83	139 496	136 817	19 897	17 413	19 891	6
37	Abwasserentsorgung	110	174 625	167 665	28 661	27 142	17 276	11 386
37.00.1	Betrieb der Sammelkanalisation	57	53 914	53 536	10 007	9 916	3 893	6 115
37.00.2	Betrieb von Kläranlagen	53	120 711	114 129	18 654	17 226	13 383	5 271
38	Samml., Behandl. u.Beseitig. v. Abfällen; Rückgewinnung	517	3 014 599	2 958 114	422 222	297 718	338 684	83 539
38.1	Sammlung von Abfällen	127	755 419	733 449	132 411	112 159	93 024	39 387
38.11	Sammlung nicht gefährlicher Abfälle	.	.	.	.	.	.	.
38.12	Sammlung gefährlicher Abfälle	.	.	.	.	.	.	.
38.2	Abfallbehandlung und -beseitigung	165	549 649	544 387	97 111	87 701	64 989	32 122



Noch: **2. Umsatzsteuerpflichtige, steuerbarer Umsatz und Umsatzsteuervorauszahlung in Baden-Württemberg 2021**  
nach Wirtschaftszweigen

Nr. der WZ 2008	Wirtschaftszweig	Steuer- pflichtige <sup>1)</sup>	Steuerbarer Umsatz		Umsatzsteuer vor Abzug der Vorsteuer		Abziehbare Vorsteuer	Umsatz- steuer- voraus- zahlung
			insgesamt	darunter Lieferungen und Leistungen	insgesamt	darunter Lieferungen und Leistungen		
		Anzahl	1 000 EUR					
38.21	Behandlung u. Beseitig. nicht gefährl. Abfälle	155	522 127	516 868	92 117	82 712	61 009	31 108
38.22	Behandlung und Beseitigung gefährlicher Abfälle	10	27 521	27 519	4 994	4 988	3 980	1 014
38.3	Rückgewinnung	225	1 709 531	1 680 278	192 700	97 858	180 670	12 029
38.31	Zerleg. v. Schiffs- u. Fahrzeugwracks u. a. Altwaren	35	102 978	101 533	13 832	7 558	14 017	– 185
38.32	Rückgewinnung sortierter Werkstoffe	190	1 606 553	1 578 745	178 868	90 300	166 653	12 215
39	Beseitig. v. Umweltverschmutz. u. sonstige Entsorgung	73	94 775	94 612	15 064	12 741	11 177	3 887
F	Baugewerbe	44 536	53 073 152	52 361 779	9 297 719	7 517 726	5 921 727	3 376 007
41	Hochbau	3 623	14 638 252	14 586 273	2 625 456	1 854 729	1 564 823	1 060 634
41.1	Erschließung von Grundstücken; Bauträger	1 167	4 355 608	4 349 422	475 706	290 695	244 281	231 425
41.10.1	Erschließung von unbebauten Grundstücken	105	196 647	196 472	34 302	26 879	22 718	11 584
41.10.2	Bauträger für Nichtwohngebäude	145	738 464	737 880	83 496	47 542	59 506	23 990
41.10.3	Bauträger für Wohngebäude	917	3 420 496	3 415 070	357 908	216 275	162 058	195 851
41.2	Bau von Gebäuden	2 456	10 282 644	10 236 851	2 149 750	1 564 034	1 320 542	829 209
41.20.1	Bau von Gebäuden (ohne Fertigteilbau)	2 235	9 481 731	9 452 762	1 983 464	1 447 370	1 207 655	775 810
41.20.2	Errichtung von Fertigteilbauten	221	800 913	784 090	166 286	116 663	112 887	53 400
42	Tiefbau	894	4 012 061	3 968 507	705 599	534 241	502 950	202 649
42.1	Bau von Straßen und Bahnverkehrsstrecken	470	2 619 079	2 613 527	466 315	345 397	341 460	124 856
42.11	Bau von Straßen	406	2 192 624	2 189 565	401 680	316 695	282 906	118 775
42.12	Bau von Bahnverkehrsstrecken	40	307 436	306 896	30 901	9 931	40 988	– 10 086
42.13	Brücken- und Tunnelbau	24	119 019	117 066	33 734	18 772	17 567	16 167
42.2	Leitungstiefbau und Kläranlagenbau	240	824 410	790 298	147 950	117 887	87 482	60 467
42.21	Rohrleitungstiefbau, Brunnen- u. Kläranlagenbau	170	548 943	543 928	91 359	77 893	57 537	33 822
42.22	Kabelnetzleitungstiefbau	70	275 467	246 370	56 591	39 995	29 945	26 646
42.9	Sonstiger Tiefbau	184	568 573	564 682	91 333	70 956	74 007	17 326
42.91	Wasserbau	22	65 712	64 700	12 052	11 254	7 552	4 500
42.99	Sonstiger Tiefbau a.n.g.	162	502 861	499 982	79 282	59 703	66 455	12 826
43	Vorber. Baustellenarb., Bauinst. u. sonstiges Ausbaugewerbe	40 019	34 422 839	33 806 999	5 966 664	5 128 755	3 853 954	2 112 723
43.1	Abbrucharbeiten und vorber. Baustellenarb.	1 219	1 373 677	1 368 650	206 559	174 127	165 851	40 709
43.11	Abbrucharbeiten	428	577 170	576 386	85 259	66 632	72 360	12 899
43.12	Vorbereitende Baustellenarbeiten	768	708 256	704 957	107 277	94 218	83 746	23 531
43.13	Test- und Suchbohrung	23	88 252	87 306	14 023	13 278	9 745	4 278
43.2	Bauinstallation	15 305	13 979 762	13 662 169	2 408 949	2 145 361	1 580 053	828 902
43.21	Elektroinstallation	4 259	4 339 831	4 244 268	741 787	654 974	487 578	254 210
43.22	Gas-, Wasser-, Heiz.- sow. Lüftungs- u. Klimainstal.	6 161	7 290 095	7 128 178	1 308 940	1 191 397	846 297	462 646

Noch: **2. Umsatzsteuerpflichtige, steuerbarer Umsatz und Umsatzsteuervorauszahlung in Baden-Württemberg 2021**  
nach Wirtschaftszweigen

Nr. der WZ 2008	Wirtschaftszweig	Steuer- pflichtige <sup>1)</sup>	Steuerbarer Umsatz		Umsatzsteuer vor Abzug der Vorsteuer		Abziehbare Vorsteuer	Umsatz- steuer- voraus- zahlung
			insgesamt	darunter Lieferungen und Leistungen	insgesamt	darunter Lieferungen und Leistungen		
		Anzahl	1 000 EUR					
43.29	Sonstige Bauinstallation	4 885	2 349 837	2 289 724	358 222	298 989	246 178	112 046
43.29.1	Dämmung geg. Kälte, Wärme, Schall u. Erschütterung	2 330	1 023 847	1 002 832	153 549	117 040	108 063	45 486
43.29.9	Sonstige Bauinstallation a.n.g.	2 555	1 325 990	1 286 892	204 673	181 949	138 115	66 559
43.3	Sonstiger Ausbau	15 377	8 649 962	8 479 721	1 490 978	1 309 979	897 826	593 156
43.31	Anbringen von Stuckaturen, Gipserei u. Verputzerei	1 980	1 222 530	1 220 002	213 649	185 310	114 061	99 588
43.32	Bautischlerei und -schlosserei	2 414	1 550 163	1 487 477	260 830	234 769	179 511	81 319
43.33	Fußboden-, Fliesen- u. Plattenleg., Tapeziererei	5 201	2 114 379	2 067 590	345 062	300 746	218 825	126 239
43.34	Malerei und Glaserei	4 258	3 070 803	3 035 145	555 515	491 556	311 017	244 499
43.34.1	Maler- und Lackierergewerbe	3 611	2 284 279	2 276 964	414 651	363 772	211 871	202 781
43.34.2	Glasergerwerbe	647	786 524	758 181	140 864	127 784	99 146	41 719
43.39	Sonstiger Ausbau a.n.g.	1 524	692 087	669 507	115 922	97 597	74 413	41 510
43.9	Sonstige spezialisierte Bautätigkeiten	8 118	10 419 437	10 296 459	1 860 177	1 499 288	1 210 224	649 956
43.91	Dachdeckerei und Zimmerei	3 561	3 413 042	3 380 777	641 730	569 975	413 832	227 900
43.91.1	Dachdeckerei und Bauspenglerei	762	957 087	948 881	170 691	149 666	112 527	58 165
43.91.2	Zimmerei und Ingenieurholzbau	2 799	2 455 956	2 431 896	471 039	420 309	301 305	169 735
43.99	Sonstige spezialisierte Bautätigkeiten a.n.g.	4 557	7 006 395	6 915 682	1 218 447	929 314	796 392	422 056
43.99.1	Gerüstbau	452	600 117	586 472	109 572	100 774	56 611	52 961
43.99.2	Schornstein-, Feuerungs- und Industrieofenbau	167	144 938	139 330	25 954	22 661	17 378	8 576
43.99.9	Baugewerbe a.n.g.	3 938	6 261 340	6 189 880	1 082 921	805 878	722 404	360 518
G	Handel; Instandhaltung und Reparatur von Kfz.	73 410	494 267 737	440 750 584	65 530 354	53 910 109	60 044 678	5 485 703
45	Handel m. Kraftfahrz.; Instandh. u. Reparatur v. Kfz.	14 145	41 137 110	35 946 302	6 968 837	5 940 346	5 647 541	1 321 301
45.1	Handel mit Kraftwagen	5 344	28 817 755	24 824 021	4 992 161	4 219 738	3 997 489	994 674
45.11	Handel m. Kraftwagen m. e. Gesamtgew.von 3,5 t od. weniger	5 101	27 851 353	23 973 159	4 834 286	4 084 643	3 861 421	972 867
45.19	Handel m. Kraftwagen m. e. Ges.gew. v. mehr als 3,5 t	243	966 402	850 862	157 875	135 095	136 068	21 807
45.2	Instandhaltung und Reparatur von Kraftwagen	5 159	3 884 691	3 790 596	701 096	677 847	478 651	222 448
45.20.1	Lackieren von Kraftwagen	585	610 088	597 762	101 132	96 389	70 802	30 330
45.20.2	Autowaschanlagen	407	140 280	138 949	26 059	25 706	15 170	10 889
45.20.3	Inst. u. Rep. v. Kraftw. b. 3,5t Ges.gew. (oh. Lack., Autow.)	4 021	2 994 747	2 920 279	548 493	531 540	376 915	171 581
45.20.4	Inst. u. Rep. v. Kraftw. m. e. Ges.gew. v. mehr als 3,5t (oh. Lack., Autow.)	146	139 575	133 606	25 413	24 213	15 764	9 648
45.3	Handel mit Kraftwagenteilen und -zubehör	2 853	7 213 650	6 309 702	1 064 850	871 235	1 011 335	53 515
45.31	Großhandel m. Kraftwagenteilen und -zubehör	444	4 214 617	3 615 898	594 389	462 392	590 684	3 705
45.32	Einzelh. m. Kraftwagenteilen und -zubehör	2 409	2 999 033	2 693 804	470 461	408 842	420 652	49 810
45.4	Handel m. Krafträdern, Kraftradteilen, Zubeh.; Inst. u. Rep. v. Kraftr.	789	1 221 014	1 021 984	210 730	171 527	160 065	50 665
46	Großhandel (ohne Handel mit Kraftfahrzeugen)	18 892	300 421 516	260 399 632	37 357 613	28 673 367	35 810 088	1 547 532

Noch: **2. Umsatzsteuerpflichtige, steuerbarer Umsatz und Umsatzsteuervorauszahlung in Baden-Württemberg 2021**  
nach Wirtschaftszweigen

Nr. der WZ 2008	Wirtschaftszweig	Steuer- pflichtige <sup>1)</sup>	Steuerbarer Umsatz		Umsatzsteuer vor Abzug der Vorsteuer		Abziehbare Vorsteuer	Umsatz- steuer- voraus- zahlung
			insgesamt	darunter Lieferungen und Leistungen	insgesamt	darunter Lieferungen und Leistungen		
		Anzahl	1 000 EUR					
46.1	Handelsvermittlung	6 225	3 703 796	3 252 104	625 656	491 786	424 780	200 877
46.11	HV. v. landw. Grundst., leb.Tier.,text.Rohst.,Halbw.	92	60 079	58 346	6 069	5 795	4 536	1 534
46.12	HV. v. Brennst., Erzen, Metallen u. techn. Chemik.	170	235 844	227 099	36 788	17 721	33 367	3 421
46.13	HV. von Holz, Baustoffen und Anstrichmitteln	622	205 883	189 893	35 294	30 769	23 290	12 004
46.13.1	HV. v. Rohholz, Holzhalb. u. Bauelementen aus Holz	95	32 178	29 777	5 303	4 726	3 291	2 012
46.13.2	HV. von Baustoffen und Anstrichmitteln	527	173 705	160 116	29 991	26 042	20 000	9 992
46.14	HV. von Maschinen, techn.Bedarf, Wasser- u. Luftfz.	1 006	1 177 549	907 780	205 836	151 453	121 614	84 222
46.15	HV. v. Möb., Einr., Haush.-gegenst., Eisen-, Met.w.	565	323 437	297 186	55 742	48 843	40 622	15 120
46.16	HV. v. Textilien, Bekleid., Schuhen und Lederwaren	428	141 932	129 147	25 621	21 194	18 008	7 613
46.17	HV. v. Nahrungsmitteln, Getränken und Tabakwaren	324	188 922	161 998	26 122	16 629	15 218	10 905
46.18	HV. von sonstigen Waren	1 910	727 338	675 927	109 594	96 381	80 292	29 302
46.18.1	HV. v. feinmechanischen, Foto- u. opt. Erzeugn.	25	10 006	7 819	1 799	1 326	1 135	664
46.18.2	HV. von Uhren, Edelmetallwaren und Schmuck	66	50 973	50 167	3 993	3 237	2 849	1 144
46.18.3	HV. von Spielwaren und Musikinstrumenten	24	8 161	7 105	1 339	1 095	982	357
46.18.4	HV. pharm.Erz., Labor-, Ärzte-, Krankenhausbedarf	162	82 515	77 744	10 952	9 903	9 773	1 179
46.18.5	HV. v. kosmet. Erzeugnissen und Körperpflegemitteln	137	45 072	41 971	7 053	6 354	5 263	1 791
46.18.6	HV. v. Papier-, Schreibw., Büro-, Werbeart., Tapeten	116	46 782	43 526	8 640	7 863	5 859	2 781
46.18.7	HV. v. Büchern, Zeitschr., Zeitungen, Musikal. u.Ä.	66	24 300	23 123	4 356	3 858	2 729	1 627
46.18.9	HV v. sonstigen Waren a.n.g.	1 314	459 529	424 473	71 461	62 745	51 702	19 759
46.19	HV. v. Waren ohne ausgeprägten Schwerpunkt	1 108	642 812	604 727	124 590	103 001	87 834	36 756
46.2	Großh. m. landw. Grundstoffen u. lebend. Tieren	586	6 217 349	5 525 009	624 299	553 812	603 730	20 570
46.21	Gh. m. Getreide, Rohstab., Saatgut, Futtermitteln	233	4 490 997	3 953 304	479 416	424 891	461 412	18 004
46.22	Großhandel mit Blumen und Pflanzen	150	606 464	483 902	58 963	47 464	47 060	11 903
46.23	Großhandel mit lebenden Tieren	181	1 071 790	1 048 543	79 675	77 329	89 108	– 9 433
46.24	Großhandel mit Häuten, Fellen und Leder	22	48 098	39 259	6 246	4 128	6 151	95
46.3	Gh. m.Nahrungs-,Genussm., Getränken u.Tabakw.	1 687	63 243 352	55 665 084	6 674 570	5 744 737	5 822 455	852 116
46.31	Großhandel mit Obst, Gemüse und Kartoffeln	254	6 233 887	4 740 226	517 801	370 761	426 382	91 419
46.32	Großhandel mit Fleisch und Fleischwaren	133	1 850 900	1 658 173	142 283	126 174	141 224	1 059
46.33	Gh. m. Milch, Milcherzgn., Eiern, Speiseölen, -fetten	76	1 757 034	1 390 306	109 968	75 397	110 419	– 451
46.34	Großhandel mit Getränken	395	2 670 643	2 155 567	475 707	376 745	343 680	132 027
46.35	Großhandel m. Tabakwaren	45	3 277 808	2 899 304	402 459	327 138	277 449	125 010
46.36	Großhandel mit Zucker, Süßwaren und Backwaren	63	1 055 529	958 221	41 148	32 767	78 694	– 37 547
46.37	Großhandel m. Kaffee, Tee, Kakao und Gewürzen	98	463 059	439 634	33 143	29 575	44 382	– 11 239
46.38	Großhandel m. sonst. Nahrungs- u.Genussmitteln	429	2 843 982	2 316 203	200 211	155 163	182 569	17 642

Noch: **2. Umsatzsteuerpflichtige, steuerbarer Umsatz und Umsatzsteuervorauszahlung in Baden-Württemberg 2021**  
nach Wirtschaftszweigen

Nr. der WZ 2008	Wirtschaftszweig	Steuer- pflichtige <sup>1)</sup>	Steuerbarer Umsatz		Umsatzsteuer vor Abzug der Vorsteuer		Abziehbare Vorsteuer	Umsatz- steuer- voraus- zahlung
			insgesamt	darunter Lieferungen und Leistungen	insgesamt	darunter Lieferungen und Leistungen		
		Anzahl	1 000 EUR					
46.38.1	Großhandel mit Fisch und Fischerzeugnissen	22	59 308	47 055	3 659	2 745	3 381	277
46.38.2	Großhandel mit Mehl und Getreideprodukten	9	48 887	45 121	2 459	1 884	3 668	– 1 209
46.38.9	Großhandel m. Nahrungs- u. Genussmitteln a.n.g.	398	2 735 787	2 224 026	194 093	150 534	175 520	18 573
46.39	Gh. m. Nahrungs-, Genussm., Getr., Tabakw., o.a.	194	43 090 512	39 107 452	4 751 851	4 251 017	4 217 655	534 196
46.39.1	Großh. m. tiefgefrorenen Nahrungsmitteln, o.a. S.	25	310 238	258 876	24 258	19 661	18 019	6 239
46.39.9	Gh. m. so. Nahrungs-, Gen.mitt, Getr., Tab., o.a. S.	169	42 780 274	38 848 576	4 727 593	4 231 357	4 199 636	527 957
46.4	Großhandel m. Gebrauchs- und Verbrauchsgütern	3 346	81 159 261	69 579 499	9 702 064	7 259 622	10 002 310	– 300 245
46.41	Großhandel mit Textilien	288	2 639 472	2 485 699	148 665	113 909	137 012	11 652
46.42	Großhandel m. Bekleidung und Schuhen	184	5 691 619	5 324 106	526 919	452 226	722 472	– 195 553
46.42.1	Großhandel mit Bekleidung	159	4 801 860	4 600 208	416 440	373 725	600 335	– 183 895
46.42.2	Großhandel mit Schuhen	25	889 758	723 898	110 479	78 501	122 137	– 11 658
46.43	Gh. m. Foto-, Optik, elektr. Hh.ger., Unterh.elekt.	481	10 622 555	9 263 358	1 578 764	1 175 188	1 539 325	39 439
46.43.1	Großhandel m. Foto- und optischen Erzeugnissen	83	1 000 269	937 968	100 863	86 215	122 189	– 21 326
46.43.2	Großhandel m. elektr. Haushaltsgeräten	129	2 507 196	2 038 100	371 118	269 634	324 070	47 047
46.43.3	Großhandel m. Geräten der Unterhaltungselektronik	269	7 115 090	6 287 290	1 106 782	819 339	1 093 065	13 718
46.44	Gh. m. keram. Erzeugn., Glaswaren u. Reinig.mitt.	161	748 338	663 149	123 755	104 550	100 567	23 189
46.44.1	Großh. mit keramischen Erzeugn. und Glaswaren	32	121 227	114 559	21 666	19 829	18 326	3 340
46.44.2	Großh. m. Wasch-, Putz- und Reinigungsmitteln	129	627 111	548 591	102 089	84 722	82 241	19 849
46.45	Großh. m. kosmet. Erzeugn. und Körperpflegemitteln	176	8 351 456	6 567 591	924 027	584 369	874 883	49 144
46.46	Großh. m. pharmazeut., mediz. u. orthop. Erzeugn.	787	42 725 139	36 246 513	4 876 480	3 615 661	5 336 867	– 460 387
46.46.1	Großh. m. pharmazeutischen Erzeugnissen	248	36 086 210	30 673 873	4 060 665	3 007 470	4 552 435	– 491 770
46.46.2	Gh. m. med., orth.Artikeln, Dental- u. Laborbedarf	539	6 638 929	5 572 640	815 815	608 190	784 432	31 383
46.47	Gh. m. Möbeln, Teppichen, Lampen und Leuchten	246	1 213 768	1 081 919	150 149	120 469	143 912	6 237
46.48	Großhandel mit Uhren und Schmuck	199	1 314 090	1 209 700	146 313	98 015	155 431	– 9 118
46.49	Großh. m. sonst.Gebrauchs- und Verbrauchsgütern	824	7 852 823	6 737 463	1 226 993	995 236	991 841	235 152
46.49.1	Großh. mit Spielwaren und Musikinstrumenten	83	516 961	463 120	74 762	63 378	48 773	25 989
46.49.2	Gh. m. Fahrr., Zub., Sport-, Camp.art. (oh. Camp.möbel)	172	2 993 001	2 580 500	516 389	426 983	423 171	93 219
46.49.3	Gh. m. Lederw., Reisegep., Geschenk- u. Werbeartikeln	119	435 769	388 610	66 991	56 336	53 175	13 817
46.49.4	Gh. m. Papier, Schreibw., Bürob., Büchern, Zeitschr.	295	3 049 243	2 635 470	429 941	347 133	367 481	62 460
46.49.5	Gh. m. ni. elektr. Hh.gegst. a. Met., so. Geb.güt. a.n.g.	155	857 849	669 763	138 909	101 405	99 242	39 667
46.5	Gh. m. Geräten d. Informations-u.Kommunik.technik	658	33 017 023	28 028 206	4 494 167	3 247 031	4 729 489	– 235 322
46.51	Gh. m. DV-geräten, peripheren Gerät.u. Software	322	29 501 251	24 945 640	4 072 881	2 947 279	4 241 203	– 168 322
46.52	Gh. m. elektron. Bauteilen u. Telekommunik.geräten	336	3 515 773	3 082 567	421 286	299 752	488 286	– 67 000
46.6	Gh. m. sonst. Masch., Ausrüstungen und Zubehör	2 461	29 942 112	25 882 346	3 731 574	2 934 652	3 678 374	53 201
46.61	Gh. m. landwirtschaftl. Maschinen und Geräten	294	2 879 979	2 227 566	512 062	383 906	373 103	138 959

Noch: **2. Umsatzsteuerepflichtige, steuerbarer Umsatz und Umsatzsteuervorauszahlung in Baden-Württemberg 2021**  
nach Wirtschaftszweigen

Nr. der WZ 2008	Wirtschaftszweig	Steuer- pflichtige <sup>1)</sup>	Steuerbarer Umsatz		Umsatzsteuer vor Abzug der Vorsteuer		Abziehbare Vorsteuer	Umsatz- steuer- voraus- zahlung
			insgesamt	darunter Lieferungen und Leistungen	insgesamt	darunter Lieferungen und Leistungen		
		Anzahl	1 000 EUR					
46.62	Großhandel mit Werkzeugmaschinen	333	2 573 742	2 332 626	305 723	245 701	299 969	5 755
46.63	Gh. m. Bergwerks-, Bau- und Baustoffmaschinen	169	5 246 455	4 272 498	869 383	674 532	680 936	188 447
46.64	Großhandel mit Textil-, Näh- und Strickmaschinen	47	125 602	79 188	18 325	9 219	14 597	3 729
46.65	Großhandel m. Büromöbeln	.	.	.	.	.	.	.
46.66	Gh. m. sonst. Büromaschinen und - einrichtungen	.	.	.	.	.	.	.
46.69	Gh. m. sonst. Maschinen und Ausrüstungen	1 407	15 020 916	13 435 184	1 645 544	1 349 179	1 800 027	– 154 482
46.7	Sonstiger Großhandel	3 143	73 210 133	63 971 478	10 522 069	7 727 283	9 544 224	977 847
46.71	Gh. m. festen Brennstoffen u. Min.ölerzeugnissen	236	10 868 912	10 267 401	1 501 656	1 375 853	1 371 522	130 134
46.71.1	Großhandel mit festen Brennstoffen	40	358 087	343 981	35 131	32 500	38 045	– 2 914
46.71.2	Großhandel mit Mineralölerzeugnissen	196	10 510 825	9 923 420	1 466 525	1 343 353	1 333 477	133 048
46.72	Großh. m. Erzen, Metallen und Metallhalbzeug	319	13 867 717	10 590 976	2 069 951	1 044 673	1 890 552	179 399
46.73	Gh. m. Holz, Baustoffen, Anstrichm. u. Sanit.keram.	1 153	16 312 504	15 191 139	2 938 415	2 699 666	2 580 285	358 131
46.73.1	Gh. m. Holz, Baust., Sanit.keram., Anstrichm., o.a.S.	162	867 714	775 025	137 678	117 509	118 250	19 428
46.73.2	Großhandel mit Roh- und Schnittholz	106	883 772	753 107	136 654	109 243	113 421	23 233
46.73.3	Gh. m. sonst.Holzhalbwaren sow. Bauelem. a. Holz	156	1 068 346	898 753	184 824	151 359	139 411	45 413
46.73.4	Gh. m. Baustoffen u.Bauelementen a. mineralischen Stoffen	538	11 850 685	11 243 747	2 202 097	2 070 599	1 990 197	211 900
46.73.5	Großhandel mit Flachglas	38	79 993	73 712	13 235	11 935	9 702	3 533
46.73.6	Großhandel mit Anstrichmitteln	55	442 216	406 682	70 296	62 831	54 192	16 104
46.73.7	Großhandel mit Sanitärkeramik	65	1 092 367	1 014 621	188 904	172 806	151 622	37 282
46.73.8	Gh. m. Tapeten u. Bodenbelägen (oh. Teppiche)	33	27 412	25 491	4 727	3 384	3 489	1 238
46.74	Gh. m. Met.- u. Kunstst.wa. f. Bauzwecke sowie Installationsbedarf f. Gas, Was., Heiz.	648	10 059 823	8 880 791	1 452 296	1 220 300	1 210 266	242 031
46.74.1	Großh. mit Werkzeugen und Kleineisenwaren	366	5 746 249	5 226 538	784 541	681 803	694 554	89 987
46.74.2	Großh. m. Install.bedarf für Gas, Wasser u.Heizung	155	2 874 876	2 537 594	448 489	381 747	355 834	92 655
46.74.3	Großh. m. Metall- u. Kunststoffwaren f. Bauzwecke	127	1 438 698	1 116 660	219 266	156 750	159 878	59 389
46.75	Großhandel mit chemischen Erzeugnissen	301	14 431 930	12 027 668	1 541 323	1 075 066	1 454 675	86 648
46.76	Großhandel mit sonstigen Halbwaren	101	2 421 068	2 064 457	292 333	213 538	264 925	27 408
46.77	Großh. m. Altmaterialien und Reststoffen	385	5 248 180	4 949 046	726 096	98 186	771 999	– 45 903
46.9	Großhandel ohne ausgeprägten Schwerpunkt	786	9 928 488	8 495 906	983 214	714 445	1 004 727	– 21 512
47	Einzelhandel (oh. Handel mit Kfz)	40 373	152 709 111	144 404 649	21 203 904	19 296 396	18 587 049	2 616 871
47.1	Einzelh. m. Waren versch. Art (i. Verkaufsräumen)	4 743	75 153 232	73 589 688	8 838 424	8 475 016	8 472 044	366 381
47.11	Eh. m. Waren versch. Art, Hauptr. Nahr.- und Genussm., Getr. u. Tabakw.	2 094	72 573 603	71 241 461	8 452 258	8 143 157	8 127 863	324 394
47.19	Sonstiger Einzelhandel mit Waren versch. Art	2 649	2 579 629	2 348 227	386 167	331 859	344 180	41 988
47.2	Eh. m. Nahr.- u. Genussm., Getr., Tabakw. (i. Verkaufsr.)	5 182	5 285 551	4 976 015	594 747	553 527	514 824	79 926
47.21	Einzelhandel mit Obst, Gemüse und Kartoffeln	807	581 606	546 499	46 324	43 138	41 330	4 995
47.22	Einzelhandel mit Fleisch und Fleischwaren	364	365 658	354 872	27 725	26 743	25 638	2 087

Noch: **2. Umsatzsteuerpflichtige, steuerbarer Umsatz und Umsatzsteuervorauszahlung in Baden-Württemberg 2021**  
nach Wirtschaftszweigen

Nr. der WZ 2008	Wirtschaftszweig	Steuer- pflichtige <sup>1)</sup>	Steuerbarer Umsatz		Umsatzsteuer vor Abzug der Vorsteuer		Abziehbare Vorsteuer	Umsatz- steuer- voraus- zahlung
			insgesamt	darunter Lieferungen und Leistungen	insgesamt	darunter Lieferungen und Leistungen		
		Anzahl	1 000 EUR					
47.23	Einzelh. m. Fisch, Meeresfrüchten u. Fischerzeugn.	86	173 510	140 974	11 606	8 654	11 013	593
47.24	Einzelhandel mit Back- und Süßwaren	576	341 463	339 140	28 775	28 416	22 999	5 776
47.25	Einzelh. mit Getränken	1 156	1 104 441	1 051 980	197 238	187 174	155 371	41 868
47.26	Einzelh. mit Tabakwaren	259	263 096	261 509	47 359	46 929	41 255	6 104
47.29	Sonstiger Einzelhandel mit Nahrungs- u.Genussm.	1 934	2 455 777	2 281 041	235 721	212 473	217 219	18 503
47.3	Einzelh. m. Motorenkraftstoffen (Tankstellen)	1 041	2 391 774	2 389 899	436 361	435 725	382 414	53 947
47.30.1	Eh. in fremd. Nam. m. Motorkraftst. (Agenturtankst.)	712	1 628 979	1 628 153	295 486	295 056	257 506	37 980
47.30.2	Eh. in eig. Namen m. Motorkraftst. (Freie Tankst.)	329	762 795	761 746	140 875	140 668	124 908	15 967
47.4	Eh. m. Ger. d. Informations- u. Komm.techn. (i. Verk.r.)	2 104	2 294 469	2 085 291	393 159	314 818	287 715	105 446
47.41	Einzelh. m. DV-geräten, peripheren Ger.u. Softw.	1 083	1 169 200	1 091 752	207 876	177 574	140 062	67 814
47.42	Einzelhandel mit Telekommunikationsgeräten	421	627 791	520 924	96 154	55 528	77 895	18 259
47.43	Einzelh. m. Geräten der Unterhaltungselektronik	600	497 478	472 616	89 130	81 717	69 758	19 373
47.5	Eh. m. so. Hh. ger., Textil., Heim-, Einr.bed. (i.Verk.)	6 646	22 128 004	19 309 901	3 538 335	2 913 067	2 972 873	565 465
47.51	Einzelhandel mit Textilien	1 129	954 648	829 386	166 230	138 415	119 247	46 983
47.52	Eh. m. Metallw., Anstr.m., Bau- u. Heimwerkerbedarf	1 770	9 178 579	8 464 293	1 627 777	1 453 001	1 328 211	299 566
47.52.1	Einzelh. m. Metall- und Kunststoffwaren a.n.g.	810	1 528 404	1 343 397	242 885	189 808	183 031	59 854
47.52.3	Eh. m. Anstrichmitteln, Bau- u. Heimwerkerbedarf	960	7 650 176	7 120 896	1 384 892	1 263 193	1 145 181	239 712
47.53	Eh. m. Vorhängen, Teppich., Fußbodenbel. u. Tapeten	404	233 533	222 124	40 003	35 821	27 215	12 788
47.54	Eh. mit elektrischen Haushaltsgeräten	1 361	2 845 038	2 647 272	363 311	297 999	403 424	– 40 112
47.59	Eh. m. Möbeln, Einricht.gegenst. u. sonst. Hausrat	1 982	8 916 205	7 146 826	1 341 014	987 830	1 094 776	246 239
47.59.1	Einzelhandel mit Wohnmöbeln	1 070	8 212 861	6 518 464	1 216 905	880 733	1 003 018	213 888
47.59.2	Einzelh. m. keramischen Erzeugnissen u. Glaswaren	121	63 357	58 117	10 934	9 916	7 414	3 520
47.59.3	Eh. m. Musikinstrumenten und Musikalien	215	176 370	156 330	29 323	25 250	22 820	6 503
47.59.9	Einzelh. mit Haushaltsgegenständen a.n.g.	576	463 617	413 914	83 852	71 932	61 524	22 328
47.6	Eh. m. Verlagsprod., Sportausr., Spielw. (i.Verk.r.)	3 063	3 173 943	2 919 379	531 459	470 978	426 488	104 972
47.61	Einzelhandel m. Büchern	381	425 920	423 303	44 497	43 949	41 086	3 412
47.62	Eh. m. Zeitsch., Zeitung., Schreibw. u. Bürobedarf	979	461 078	453 243	78 790	76 815	58 315	20 476
47.62.1	Einzelhandel mit Zeitschriften u. Zeitungen	357	174 596	171 912	29 391	28 715	24 213	5 178
47.62.2	Eh. m. Schreib- u. Papierw., Schul- und Büroartikeln	622	286 483	281 331	49 399	48 100	34 102	15 298
47.63	Eh. mit bespielten Ton- und Bildträgern	48	14 912	13 988	2 443	2 121	2 607	– 164
47.64	Einzelh. m. Fahrrädern, Sport- u.Campingartikeln	1 318	2 099 221	1 870 731	374 397	321 395	302 348	72 050
47.64.1	Einzelh. m. Fahrrädern, Fahrradteilen u.-zubehör	726	1 007 424	918 534	184 658	166 159	144 931	39 728
47.64.2	Eh. m. Sport- u. Campingartikel (oh. Campingmöbel)	592	1 091 798	952 197	189 739	155 236	157 417	32 322
47.65	Einzelhandel mit Spielwaren	337	172 811	158 114	31 332	26 699	22 133	9 199
47.7	Einzelhandel m.sonstigen Gütern (in Verkaufsr.)	11 876	31 696 626	29 761 029	5 067 073	4 665 091	4 075 228	991 851

Noch: **2. Umsatzsteuerpflichtige, steuerbarer Umsatz und Umsatzsteuervorauszahlung in Baden-Württemberg 2021**  
nach Wirtschaftszweigen

Nr. der WZ 2008	Wirtschaftszweig	Steuer- pflichtige <sup>1)</sup>	Steuerbarer Umsatz		Umsatzsteuer vor Abzug der Vorsteuer		Abziehbare Vorsteuer	Umsatz- steuer- voraus- zahlung
			insgesamt	darunter Lieferungen und Leistungen	insgesamt	darunter Lieferungen und Leistungen		
		Anzahl	1 000 EUR					
47.71	Einzelhandel mit Bekleidung	1 628	3 147 024	2 742 677	586 370	487 923	422 666	163 704
47.72	Einzelhandel mit Schuhen und Lederwaren	575	673 404	607 013	116 699	103 538	80 235	36 465
47.72.1	Einzelhandel mit Schuhen	437	421 722	367 880	74 896	64 357	49 043	25 853
47.72.2	Einzelhandel mit Lederwaren u. Reisegepäck	138	251 683	239 133	41 802	39 182	31 191	10 611
47.73	Apotheken	1 806	7 459 603	7 444 069	1 359 234	1 355 296	1 118 493	240 743
47.74	Eh. m. medizinischen und orthopädischen Artikeln	730	3 106 443	2 531 370	293 943	214 462	279 246	14 698
47.75	Eh. m. kosmet. Erzeugn. u. Körperpflegemitteln	692	12 638 082	12 100 618	2 015 762	1 885 155	1 679 527	336 235
47.76	Eh. m. Blumen, Düngemitt., zoolog. Bed. u. leb. Tieren	1 421	1 256 305	1 149 966	133 232	119 417	110 417	22 816
47.76.1	Eh. m. Blumen, Pflanzen, Sämereien u. Düngemitteln	1 145	773 836	686 841	85 730	75 693	60 452	25 279
47.76.2	Eh. m. zoologischem Bedarf und lebenden Tieren	276	482 469	463 125	47 502	43 724	49 965	– 2 463
47.77	Einzelhandel mit Uhren und Schmuck	918	688 831	631 330	115 821	97 123	83 483	32 339
47.78	Sonst. Eh. i. Verkaufs- (oh. Antiq. u. Gebr.waren)	3 078	2 179 092	2 058 116	360 969	330 590	237 426	123 544
47.78.1	Augenoptiker	981	686 148	667 536	123 548	118 174	67 412	56 137
47.78.2	Eh. m. Foto- u. optischen Erzeugn. (oh. Augenopt.)	229	144 013	138 191	24 319	22 138	15 370	8 949
47.78.3	Eh. m. Kunstgeg., Bildern, Briefm., Münz. u. Geschenk.	541	346 019	331 248	41 556	38 723	34 117	7 439
47.78.9	Sonst. Einzelh. a.n.g. (in Verkaufsräumen)	1 327	1 002 912	921 141	171 546	151 554	120 527	51 019
47.79	Einzelh. m. Antiquitäten und Gebrauchtwaren	1 028	547 843	495 869	85 043	71 588	63 736	21 307
47.79.1	Einzelh. m. Antiquitäten und antiken Teppichen	159	25 995	25 025	4 213	3 999	2 126	2 087
47.79.2	Antiquariate	41	10 478	10 324	877	845	648	229
47.79.9	Einzelhandel mit sonstigen Gebrauchtwaren	828	511 370	460 521	79 953	66 744	60 962	18 992
47.8	Einzelh. an Verkaufsständen und auf Märkten	435	212 507	200 793	27 774	25 039	22 214	5 560
47.81	Eh. m. Nahr.-, Genm., Getr., Tab. a. Verk.st. u. a. Märkt.	244	131 803	124 800	13 419	12 303	10 993	2 426
47.82	Eh. m. Text., Bekl., Schuhen a. Verkaufsst. u. a. Märkten	109	27 631	23 618	4 996	3 746	3 493	1 503
47.89	Eh.m.sonst.Gütern an Verkaufsst. u.a. Märkten	82	53 072	52 376	9 359	8 989	7 728	1 631
47.9	Eh., nicht i. Verkaufs-., a. Verkaufsst. od. a. Märkt.	5 283	10 373 006	9 172 655	1 776 571	1 443 136	1 433 250	343 322
47.91	Versand- und Internet-Einzelhandel	2 439	7 367 676	6 454 948	1 316 410	1 047 875	1 023 994	292 416
47.99	Sonst. Eh., nicht i. Verk.r., a. Ständ. od. a. Märkten	2 844	3 005 330	2 717 707	460 161	395 261	409 256	50 906
47.99.1	Einzelhandel vom Lager mit Brennstoffen	263	994 008	988 552	182 059	179 089	171 143	10 916
47.99.9	Sonst. Einzelh. a.n.g. (nicht i. Verkaufsräumen)	2 581	2 011 322	1 729 155	278 102	216 172	238 113	39 990
H	Verkehr und Lagerei	10 784	20 726 091	20 504 339	3 621 390	3 191 750	2 592 944	1 028 450
49	Landverkehr u.Transport in Rohrfernleitungen	6 781	6 693 203	6 652 608	1 152 597	1 082 658	772 895	379 704
49.1	Personenbeförderung im Eisenbahnfernverkehr	.	.	.	.	.	.	.
49.2	Güterbeförderung im Eisenbahnverkehr	–	–	–	–	–	–	–
49.3	Sonst. Personenbeförd. im Landverkehr	2 439	1 721 313	1 715 544	223 814	212 278	243 494	– 19 679

Noch: **2. Umsatzsteuerpflichtige, steuerbarer Umsatz und Umsatzsteuervorauszahlung in Baden-Württemberg 2021**  
nach Wirtschaftszweigen

Nr. der WZ 2008	Wirtschaftszweig	Steuer- pflichtige <sup>1)</sup>	Steuerbarer Umsatz		Umsatzsteuer vor Abzug der Vorsteuer		Abziehbare Vorsteuer	Umsatz- steuer- voraus- zahlung
			insgesamt	darunter Lieferungen und Leistungen	insgesamt	darunter Lieferungen und Leistungen		
		Anzahl	1 000 EUR					
49.31	Pers.beförderung im Nahverk. z. Lande (oh. Taxi)	327	967 287	963 799	127 503	116 835	178 529	– 51 026
49.32	Betrieb von Taxis	1 710	377 533	377 138	38 963	38 815	23 723	15 240
49.39	Sonst. Personenbeförd. im Landverkehr a.n.g.	402	376 493	374 607	57 349	56 627	41 242	16 107
49.39.1	Personenbeförderung im Omnibus-Linienfernverk.	175	221 658	221 548	34 747	34 578	24 492	10 255
49.39.2	Personenbeförderung im Omnibus-Gelegenh.verk.	159	130 778	129 578	19 079	18 690	14 729	4 350
49.39.9	Personenbeförderung im Landverkehr a.n.g.	68	24 057	23 481	3 523	3 359	2 021	1 502
49.4	Güterbeförd. i.Straßenverkehr, Umzugstransporte	.	.	.	.	.	.	.
49.41	Güterbeförderung im Straßenverkehr	.	.	.	.	.	.	.
49.42	Umzugstransporte	225	81 061	80 394	14 296	13 927	6 425	7 871
49.5	Transport in Rohrfernleitungen	24	24 974	24 749	4 524	4 461	2 111	2 413
50	Schifffahrt	91	123 656	122 547	16 771	11 840	16 151	620
50.1	Personenbeförderung i. d. See- u. Küstenschifffahrt	.	.	.	.	.	.	.
50.2	Güterbeförderung i. d. See- u. Küstenschifffahrt	.	.	.	.	.	.	.
50.3	Personenbeförderung i. d. Binnenschifffahrt	37	59 610	58 796	6 859	3 534	9 081	– 2 222
50.4	Güterbeförderung i. d. Binnenschifffahrt	45	46 020	45 828	8 964	7 416	6 341	2 623
51	Luftfahrt	92	439 798	438 361	20 174	17 260	13 206	6 968
51.1	Personenbeförderung i. d. Luftfahrt	82	427 234	425 832	19 708	16 881	12 715	6 992
51.2	Güterbeförderung i. d. Luftfahrt u. Raumtransp.	10	12 564	12 529	466	379	491	– 25
51.21	Güterbeförderung i. d. Luftfahrt u. Raumtransp.	10	12 564	12 529	466	379	491	– 25
51.22	Raumtransport	–	–	–	–	–	–	–
52	Lagerei, Erbr. v. sonst. Dienstleist. f. d. Verkehr	2 504	12 612 571	12 434 648	2 273 702	1 924 018	1 712 605	561 098
52.1	Lagerei	83	1 844 864	1 731 029	238 131	210 405	257 286	– 19 155
52.2	Erbringung v.sonstigen Dienstleist. f. d. Verkehr	2 421	10 767 707	10 703 618	2 035 571	1 713 613	1 455 319	580 253
52.21	Erbring. v. sonst. Dienstl. für den Landverkehr	223	440 008	435 836	84 144	80 227	65 199	18 945
52.21.1	Betrieb von Parkhäusern und Parkplätzen	72	283 957	283 817	54 934	52 028	51 134	3 800
52.21.2	Betrieb v. Verkehrswegen für Straßenfahrzeuge	.	.	.	.	.	.	.
52.21.3	Betrieb v. Verkehrswegen für Schienenfahrzeuge	.	.	.	.	.	.	.
52.21.4	Betr. v. Bahnhöfen f. Pers.verk. einschl. Omnibusb.	4	1 599	1 599	251	251	165	86
52.21.5	Betr. v. Güterabf. f. Schienen-, Str.fz. (oh.Fracht.)	.	.	.	.	.	.	.
52.21.9	Erbring. v. sonst. Dienstl. f. d. Landverkehr a.n.g.	143	153 575	149 567	28 792	27 786	13 734	15 059
52.22	Erbring. v. sonst. Dienstl. für die Schifffahrt	26	37 332	36 880	6 617	5 739	3 356	3 262
52.22.1	Betrieb v. Wasserstraßen	–	–	–	–	–	–	–
52.22.2	Betrieb von Häfen	.	.	.	.	.	.	.
52.22.3	Lotsinnen und Lotsen in der Schifffahrt	6	2 013	1 865	378	350	158	220



Noch: **2. Umsatzsteuerpflichtige, steuerbarer Umsatz und Umsatzsteuervorauszahlung in Baden-Württemberg 2021**  
nach Wirtschaftszweigen

Nr. der WZ 2008	Wirtschaftszweig	Steuer- pflichtige <sup>1)</sup>	Steuerbarer Umsatz		Umsatzsteuer vor Abzug der Vorsteuer		Abziehbare Vorsteuer	Umsatz- steuer- voraus- zahlung
			insgesamt	darunter Lieferungen und Leistungen	insgesamt	darunter Lieferungen und Leistungen		
		Anzahl	1 000 EUR					
52.22.9	Erbring. v. sonst. Dienstl. f. d. Schifffahrt a.n.g.	.	.	.	.	.	.	.
52.23	Erbring. v. sonst. Dienstl. für die Luftfahrt	50	290 684	288 746	31 528	30 703	31 580	– 52
52.23.1	Betrieb v. Flughäfen u. Landepl. f. Luftfahrzeuge	20	262 953	261 594	28 317	27 639	30 418	– 2 101
52.23.9	Erbring. v. sonst. Dienstl. für die Luftfahrt a.n.g.	30	27 731	27 152	3 211	3 064	1 162	2 049
52.24	Frachturnschlag	16	105 708	105 666	16 923	15 218	9 737	7 186
52.29	Erbring. v. sonst. Dienstl. für den Verkehr a.n.g.	2 106	9 893 975	9 836 491	1 896 359	1 581 726	1 345 448	550 913
52.29.1	Spedition	1 776	9 074 207	9 023 652	1 753 284	1 454 060	1 238 870	514 415
52.29.2	Schiffsmaklerbüros und -agenturen	5	7 659	7 516	2 608	1 353	1 774	834
52.29.9	Erbring. v. Dienstl. für den Verkehr a.n.g.	325	812 109	805 323	140 467	126 313	104 804	35 663
53	Post-, Kurier- und Expressdienste	1 316	856 864	856 176	158 146	155 974	78 087	80 059
53.1	Postdienste v.Universaldienstleistungsanbietern	–	–	–	–	–	–	–
53.2	Sonstige Post-, Kurier- und Expressdienste	1 316	856 864	856 176	158 146	155 974	78 087	80 059
I	Gastgewerbe	25 477	8 918 142	8 837 801	943 767	908 882	828 667	115 115
55	Beherbergung	5 388	2 885 000	2 870 550	256 545	246 751	276 042	– 19 492
55.1	Hotels, Gasthöfe und Pensionen	4 424	2 180 360	2 168 274	229 071	220 483	246 902	– 17 827
55.10.1	Hotels (oh.Hotels garnis)	1 474	1 316 896	1 310 303	137 775	132 007	158 006	– 20 229
55.10.2	Hotels garnis	435	195 366	193 530	18 932	17 387	24 495	– 5 562
55.10.3	Gasthöfe	2 144	596 826	593 886	65 010	64 066	56 663	8 348
55.10.4	Pensionen	371	71 271	70 555	7 353	7 022	7 739	– 385
55.2	Ferienunterkünfte u. ä. Beherbergungsstätten	627	541 542	540 763	15 446	14 695	17 356	– 1 910
55.20.1	Erholungs- und Ferienheime	.	.	.	.	.	.	.
55.20.2	Ferienzentren	.	.	.	.	.	.	.
55.20.3	Ferienhäuser und Ferienwohnungen	533	88 128	87 745	8 414	8 076	9 378	– 963
55.20.4	Jugendherbergen und Hütten	.	.	.	.	.	.	.
55.3	Campingplätze	139	85 210	83 838	6 847	6 538	5 899	948
55.9	Sonstige Beherbergungsstätten	198	77 889	77 676	5 181	5 034	5 884	– 703
55.90.1	Privatquartiere	61	7 673	7 621	761	745	742	20
55.90.9	Sonstige Beherbergungsstätten a.n.g.	137	70 215	70 055	4 419	4 289	5 143	– 723
56	Gastronomie	20 089	6 033 142	5 967 250	687 222	662 131	552 626	134 607
56.1	Restaurants, Gastst., Imbiss., Café, Eissalons u. ä.	15 496	4 423 111	4 375 838	457 955	447 622	400 210	57 754
56.10.1	Restaurants mit herkömmlicher Bedienung	9 211	2 648 133	2 625 060	281 327	276 701	241 940	39 392
56.10.2	Restaurants mit Selbstbedienung	440	495 351	492 592	48 335	47 149	48 008	327
56.10.3	Imbissstuben u. ä.	3 860	801 596	793 225	75 691	73 359	67 143	8 549
56.10.4	Cafés	1 396	339 063	333 782	38 530	37 641	31 707	6 823
56.10.5	Eissalons	589	138 968	131 180	14 072	12 772	11 411	2 662
56.2	Caterer u. Erbring. sonst. Verpflegungsdienstleist.	1 354	1 082 488	1 066 739	155 550	141 549	92 104	63 446

Noch: **2. Umsatzsteuerpflichtige, steuerbarer Umsatz und Umsatzsteuervorauszahlung in Baden-Württemberg 2021**  
nach Wirtschaftszweigen

Nr. der WZ 2008	Wirtschaftszweig	Steuer- pflichtige <sup>1)</sup>	Steuerbarer Umsatz		Umsatzsteuer vor Abzug der Vorsteuer		Abziehbare Vorsteuer	Umsatz- steuer- voraus- zahlung
			insgesamt	darunter Lieferungen und Leistungen	insgesamt	darunter Lieferungen und Leistungen		
		Anzahl	1 000 EUR					
56.21	Event-Caterer	599	184 221	183 121	20 935	20 671	17 827	3 108
56.29	Erbringung sonstiger Verpflegungsdienstleist.	755	898 267	883 618	134 615	120 878	74 277	60 338
56.3	Ausschank von Getränken	3 239	527 542	524 673	73 717	72 960	60 312	13 407
56.30.1	Schankwirtschaften	1 931	291 551	289 991	38 200	37 854	30 453	7 748
56.30.2	Diskotheiken u. Tanzlokale	117	35 503	35 371	5 932	5 865	5 860	72
56.30.3	Bars	388	56 769	56 570	9 176	9 116	7 233	1 944
56.30.4	Vergnügungslokale	59	12 236	12 167	2 074	2 057	1 900	174
56.30.9	Sonstige getränkegeprägte Gastronomie	744	131 484	130 574	18 335	18 067	14 866	3 469
J	Information und Kommunikation	15 425	33 873 563	33 369 090	8 119 456	5 659 265	5 678 869	2 440 590
58	Verlagswesen	925	5 604 270	5 431 621	724 087	647 291	557 546	166 541
58.1	Verleg. v. Büch., Zeitsch.; so. Verlagsw. (ohne Software)	828	5 372 408	5 200 031	672 701	605 187	526 447	146 253
58.11	Verlegen von Büchern	250	1 938 244	1 833 590	170 173	133 750	152 870	17 303
58.12	Verlegen v. Adressbüchern und Verzeichnissen	27	97 934	97 923	18 548	18 306	15 165	3 383
58.13	Verlegen von Zeitungen	93	1 036 396	1 031 339	140 252	137 204	96 749	43 503
58.14	Verlegen von Zeitschriften	200	2 066 259	2 020 338	308 760	284 650	237 358	71 401
58.19	Sonstiges Verlagswesen (ohne Software)	258	233 574	216 841	34 968	31 277	24 305	10 663
58.2	Verlegen von Software	97	231 863	231 589	51 386	42 104	31 098	20 287
58.21	Verlegen von Computerspielen	31	66 787	66 627	18 489	11 087	11 745	6 744
58.29	Verlegen von sonstiger Software	66	165 076	164 962	32 896	31 017	19 353	13 543
59	Herst., Verleih, Vertr. v. Film. u. Fernsehpr.; Kinos; Tonstudios u. Verlegen v. Musik	743	337 596	330 719	46 844	42 443	36 541	10 303
59.1	H. v. Film., Fernsehprogr., Verleih, Vertrieb; Kinos	592	275 604	271 971	37 071	35 429	27 713	9 358
59.11	Herst. v. Filmen, Videofilmen u. Fernsehprogramm	423	188 100	187 169	25 965	24 929	16 241	9 724
59.12	Nachbearbeitung und sonstige Filmtechnik	44	5 308	5 266	960	937	524	437
59.13	Filmverleih u. -vertrieb (ohne Videotheken)	39	30 144	27 509	4 404	3 871	2 106	2 297
59.14	Kinos	86	52 051	52 026	5 742	5 692	8 842	– 3 100
59.2	Tonstud.; H. v. Hörfunkbeiträgen; Verlg. besp. Tontr., Musikalien	151	61 992	58 749	9 773	7 014	8 828	945
59.20.1	Tonstudios und Herst. von Hörfunkbeiträgen	45	14 002	12 539	2 456	1 973	1 621	835
59.20.2	Verlegen von bespielten Tonträgern	30	26 045	25 056	4 788	2 702	5 105	– 317
59.20.3	Verlegen von Musikalien	76	21 946	21 153	2 529	2 339	2 102	426
60	Rundfunkveranstalter	22	95 193	95 165	18 601	17 943	10 612	7 989
60.1	Hörfunkveranstalter	17	92 086	92 079	17 472	17 358	8 857	8 615
60.2	Fernsehveranstalter	5	3 107	3 086	1 129	585	1 755	– 626
61	Telekommunikation	304	351 052	350 039	70 915	64 020	51 067	19 848
61.1	Leistungsgebundene Telekommunikation	26	137 260	137 256	27 747	25 272	21 927	5 821

Noch: **2. Umsatzsteuerepflichtige, steuerbarer Umsatz und Umsatzsteuervorauszahlung in Baden-Württemberg 2021**  
nach Wirtschaftszweigen

Nr. der WZ 2008	Wirtschaftszweig	Steuer- pflichtige <sup>1)</sup>	Steuerbarer Umsatz		Umsatzsteuer vor Abzug der Vorsteuer		Abziehbare Vorsteuer	Umsatz- steuer- voraus- zahlung
			insgesamt	darunter Lieferungen und Leistungen	insgesamt	darunter Lieferungen und Leistungen		
		Anzahl	1 000 EUR					
61.2	Drahtlose Telekommunikation	.	.	.	.	.	.	.
61.3	Satellitentelekommunikation	.	.	.	.	.	.	.
61.9	Sonstige Telekommunikation	224	156 358	155 587	29 980	28 132	19 615	10 365
61.90.1	Internet-serviceprovider	87	45 987	45 531	9 008	8 270	3 890	5 117
61.90.9	Sonstige Telekommunikation a.n.g.	137	110 370	110 056	20 973	19 862	15 725	5 248
62	Erbringung v. Dienstleistungen der Informationstechnologie	11 750	25 971 756	25 675 975	6 999 363	4 644 602	4 893 430	2 105 937
62.01	Programmierungstätigkeiten	5 306	13 266 955	13 144 681	4 398 932	2 379 495	3 389 036	1 009 898
62.01.1	Entwicklung u. Programmierung v. Internetpräsentationen	1 251	599 016	592 712	138 613	106 005	80 583	58 031
62.01.9	Sonstige Softwareentwicklung	4 055	12 667 939	12 551 969	4 260 318	2 273 489	3 308 453	951 867
62.02	Erbr. v. Berat.leist. a. d. Gebiet d. Inform.technol.	4 204	7 479 388	7 413 291	1 598 297	1 344 002	942 487	655 810
62.03	Betrieb v. Datenverarb.einrichtungen f. Dritte	408	620 769	588 227	115 468	105 544	51 463	64 005
62.09	Erbr. v. sonst. Dienstleistungen der Informationstechnologie	1 832	4 604 645	4 529 776	886 667	815 562	510 444	376 224
63	Informationsdienstleistungen	1 681	1 513 697	1 485 570	259 646	242 966	129 674	129 973
63.1	Dat.verarb.,Hosting,dam.verb.Tätigk.,Webportale	292	296 945	295 286	58 427	54 248	28 541	29 886
63.11	Datenverarb., Hosting u. damit verb.Tätigkeiten	181	155 008	154 366	30 709	28 464	18 642	12 067
63.12	Webportale	111	141 936	140 920	27 717	25 784	9 899	17 819
63.9	Erbringung v. sonstigen Informationsdienstleist.	1 389	1 216 752	1 190 285	201 220	188 718	101 133	100 087
63.91	Korrespondenz- und Nachrichtenbüros	58	23 698	23 686	4 358	4 295	1 356	3 002
63.99	Erbr. v. sonst. Informationsdienstleist. a.n.g.	1 331	1 193 054	1 166 599	196 862	184 423	99 776	97 086
K	Erbr. v. Finanz- u. Versicherungsdienstleist. <sup>2)</sup>	4 091	44 104 267	43 965 323	1 908 666	1 760 087	1 322 837	585 829
64	Erbringung von Finanzdienstleistungen	828	37 836 047	37 737 957	1 283 151	1 201 544	932 199	350 952
64.1	Zentralbanken und Kreditinstitute	225	35 926 074	35 897 036	969 957	910 898	649 787	320 170
64.11	Zentralbanken	—	—	—	—	—	—	—
64.19	Kreditinstitute (ohne Spezialkreditinstitute)	225	35 926 074	35 897 036	969 957	910 898	649 787	320 170
64.19.1	Kreditbanken einschl. Zweigst. ausländ. Banken	14	2 055 606	2 053 022	302 227	297 366	243 157	59 070
64.19.2	Kreditinstitute des Sparkassensektors	50	30 072 502	30 047 224	524 613	478 726	356 847	167 765
64.19.3	Kreditinstitute des Genossenschaftssektors	.	.	.	.	.	.	.
64.19.4	Realkreditinstitute	.	.	.	.	.	.	.
64.19.5	Kreditinstitute mit Sonderaufgaben	—	—	—	—	—	—	—
64.19.6	Bausparkassen	.	.	.	.	.	.	.
64.2	Beteiligungsgesellschaften	327	575 120	530 085	81 476	66 219	70 849	10 628
64.3	Treuhand- u. sonst. Fonds u. ähnl. Finanzinstitut.	13	28 067	28 067	4 117	4 033	1 996	2 122
64.9	Sonstige Finanzierungsinstitutionen	263	1 306 786	1 282 769	227 601	220 394	209 568	18 033
64.91	Institutionen für Finanzierungsleasing	46	1 001 167	979 729	182 935	178 189	176 059	6 876

Noch: **2. Umsatzsteuerpflichtige, steuerbarer Umsatz und Umsatzsteuervorauszahlung in Baden-Württemberg 2021**  
nach Wirtschaftszweigen

Nr. der WZ 2008	Wirtschaftszweig	Steuer- pflichtige <sup>1)</sup>	Steuerbarer Umsatz		Umsatzsteuer vor Abzug der Vorsteuer		Abziehbare Vorsteuer	Umsatz- steuer- voraus- zahlung
			insgesamt	darunter Lieferungen und Leistungen	insgesamt	darunter Lieferungen und Leistungen		
		Anzahl	1 000 EUR					
64.92	Spezialkreditinstitute	22	50 141	50 123	6 081	5 824	1 054	5 027
64.92.1	Spezialkreditinstitute (oh. Pfandkreditgesch.)	8	36 263	36 245	5 827	5 575	848	4 979
64.92.2	Leihhäuser	14	13 878	13 878	254	249	206	48
64.99	Erbr. v. sonst. Finanzdienstleistungen a.n.g.	195	255 477	252 917	38 585	36 380	32 455	6 130
64.99.1	InvestmentAG. u. Fonds v. Kap.anl.ges.(oh.Geldmarktfonds)	151	131 222	130 417	17 408	15 790	12 956	4 452
64.99.9	Sonstige Finanzierungsinstitutionen a.n.g.	44	124 256	122 500	21 177	20 591	19 500	1 678
65	Versicherungen, Rückversich. u. Pens.kassen (oh. Sozialv.)	16	1 953 626	1 953 458	62 660	49 049	31 372	31 288
65.1	Versicherungen	11	1 780 005	1 779 850	21 745	18 372	6 913	14 831
65.11	Lebensversicherungen	.	.	.	.	.	.	.
65.12	Nichtlebensversicherungen	.	.	.	.	.	.	.
65.12.1	Krankenversicherungen	.	.	.	.	.	.	.
65.12.2	Schaden- und Unfallversicherungen	7	1 690 536	1 690 444	5 439	4 473	2 224	3 215
65.2	Rückversicherungen	.	.	.	.	.	.	.
65.3	Pensionskassen und Pensionsfonds	.	.	.	.	.	.	.
66	Mit Finanz- u. Versich.dienstl. verbund. Tätigkeiten	3 247	4 314 594	4 273 908	562 854	509 495	359 266	203 589
66.1	Mit Finanzdienstleist. verbundene Tätigkeiten	1 511	2 079 238	2 051 299	332 249	312 620	225 685	106 565
66.11	Effekten- und Warenbörsen	.	.	.	.	.	.	.
66.12	Effekten- und Warenhandel	5	96 436	87 807	14 988	12 655	13 428	1 560
66.19	Sonst. m. Finanzdienstl. verbund. Tätigkeiten	.	.	.	.	.	.	.
66.2	Mit Versich.dienstl. u. Pensionskass.verb. Tätigk.	1 659	1 875 303	1 871 697	195 642	164 951	104 479	91 163
66.21	Risiko- und Schadensbewertung	110	178 252	177 905	37 394	29 958	21 170	16 224
66.22	Tätigk. v. Versicherungsmaklerinnen und -maklern	1 470	1 451 743	1 448 684	126 341	104 007	57 170	69 171
66.29	Sonst. m. Versich.dienstl. u. Pens.kass. verb. Tätigkeiten	79	245 308	245 109	31 907	30 986	26 140	5 767
66.3	Fondsmanagement	77	360 053	350 912	34 963	31 924	29 102	5 861
L	Grundstücks- und Wohnungswesen	44 217	17 467 940	17 213 710	2 596 766	2 390 570	1 443 979	1 152 787
68	Grundstücks- und Wohnungswesen	44 217	17 467 940	17 213 710	2 596 766	2 390 570	1 443 979	1 152 787
68.1	Kauf u. Verk. v. eigenen Grundst., Gebäuden u. Wohnungen	2 027	2 177 826	2 168 283	280 236	218 625	187 290	92 946
68.2	Verm., Verp. v. eigenen Grundst., Gebäuden u. Wohnungen	35 200	11 198 420	11 069 228	1 711 643	1 616 457	921 354	790 287
68.3	Vermittlung u. Verwaltung v. Grd., Geb. u. Wohnungen f. Dritte	6 990	4 091 695	3 976 200	604 888	555 488	335 335	269 554
68.31	Vermittl. v. Grundst., Geb. u. Wohnungen für Dritte	3 733	1 509 981	1 505 764	221 920	211 799	96 635	125 285
68.32	Verwalt. v. Grundst., Geb. u. Wohnungen für Dritte	3 257	2 581 714	2 470 436	382 968	343 689	238 700	144 269
M	Erbring. v. freiberufl., wiss. u. techn. Dienstl.	59 542	50 129 235	49 030 803	8 987 437	8 126 168	4 565 536	4 421 919
69	Rechts- und Steuerberatung, Wirtschaftsprüfung	13 863	10 011 439	10 004 169	1 885 501	1 762 143	522 098	1 363 410

Noch: **2. Umsatzsteuerpflichtige, steuerbarer Umsatz und Umsatzsteuervorauszahlung in Baden-Württemberg 2021**  
nach Wirtschaftszweigen

Nr. der WZ 2008	Wirtschaftszweig	Steuer- pflichtige <sup>1)</sup>	Steuerbarer Umsatz		Umsatzsteuer vor Abzug der Vorsteuer		Abziehbare Vorsteuer	Umsatz- steuer- voraus- zahlung
			insgesamt	darunter Lieferungen und Leistungen	insgesamt	darunter Lieferungen und Leistungen		
		Anzahl	1 000 EUR					
69.1	Rechtsberatung	6 522	3 522 886	3 521 073	668 783	654 028	149 368	519 417
69.10.1	Rechtsanwaltskanzleien mit Notariat	563	266 684	266 633	49 648	49 592	9 373	40 275
69.10.2	Rechtsanwaltskanzleien ohne Notariat	4 990	2 353 906	2 352 463	441 091	436 109	102 322	338 770
69.10.3	Notariate	282	523 563	523 551	97 966	97 960	9 081	88 885
69.10.4	Patentanwaltskanzleien	145	152 447	152 271	36 269	28 259	14 382	21 887
69.10.9	Erbr. sonst. juristischer Dienstleist. a.n.g.	542	226 286	226 154	43 809	42 107	14 209	29 600
69.2	Wirtschaftsprüfung und Steuerberatung; Buchf.	7 341	6 488 553	6 483 096	1 216 717	1 108 115	372 730	843 993
69.20.1	Prax. v. Wirtschaftsprüf., Wirtschaftsprüfungsgesellschaften	350	1 914 958	1 913 702	466 052	361 954	171 365	294 687
69.20.2	Prax. v. vereid. Buchprüf., Buchprüfungsgesellschaften	50	20 678	20 675	3 912	3 903	921	2 991
69.20.3	Prax. v. Steuerbevollm., Steuerberat., -gesellsch.	6 046	4 338 345	4 334 643	706 400	702 483	187 115	519 290
69.20.4	Buchführung (oh. Datenverarb.dienste)	895	214 572	214 076	40 354	39 775	13 329	27 025
70	Verwalt. u. Führ. v. Untern. u. Betr.; Unternehmerberatung	14 546	17 786 057	17 199 390	2 979 982	2 601 951	2 013 259	966 725
70.1	Verwalt. u. Führung v. Unternehmen u. Betrieben	5 100	12 468 479	11 977 667	2 068 581	1 785 524	1 527 003	541 578
70.10.1	Managementtätigkeiten v. Holdinggesellschaften	453	4 432 602	4 278 072	771 520	705 073	571 699	199 821
70.10.9	Sonst. Verwalt. u. Führ. v. Unternehm. u. Betrieb.	4 647	8 035 877	7 699 595	1 297 061	1 080 451	955 304	341 758
70.2	Public-Relations- und Unternehmensberatung	9 446	5 317 578	5 221 723	911 401	816 427	486 256	425 146
70.21	Public-Relations-Beratung	169	257 696	241 389	46 201	34 992	31 915	14 285
70.22	Unternehmensberatung	9 277	5 059 882	4 980 334	865 200	781 435	454 340	410 861
71	Architekten, Ing.bür.; techn., physikal. u. chem. Untersuchungen	17 212	14 641 293	14 498 925	2 744 946	2 566 339	1 062 911	1 682 038
71.1	Architektur- und Ingenieurbüros	16 499	10 950 993	10 833 964	2 041 302	1 904 434	778 430	1 262 875
71.11	Architekturbüros	5 378	2 136 943	2 121 835	406 402	383 328	128 120	278 284
71.11.1	Architekturbüros für Hochbau	3 762	1 486 660	1 482 619	281 798	267 613	84 503	197 296
71.11.2	Büros für Innenarchitektur	512	176 725	166 928	32 542	28 303	15 782	16 760
71.11.3	Architekturbüro f. Orts-, Reg.- u. Landesplanung	738	348 260	347 302	68 861	64 413	22 244	46 618
71.11.4	Architekturbüro f. Garten- u. Landschaftsgestalt.	366	125 299	124 986	23 201	22 999	5 591	17 610
71.12	Ingenieurbüros	11 121	8 814 050	8 712 129	1 634 900	1 521 106	650 311	984 591
71.12.1	Ingenieurbüros f. bautechnische Gesamtplanung	3 778	3 190 583	3 171 218	620 507	568 748	219 551	400 957
71.12.2	Ingenieurbüros f. techn. Fachplan. u. Ingenieurdesign	4 239	3 888 790	3 826 572	708 897	663 021	304 736	404 162
71.12.3	Vermessungsbüros	380	215 112	214 366	38 514	37 574	10 713	27 802
71.12.9	Sonstige Ingenieurbüros	2 724	1 519 565	1 499 973	266 981	251 763	115 310	151 672
71.2	Technische, physikal. u. chemische Untersuchung	713	3 690 300	3 664 962	703 644	661 905	284 481	419 163
72	Forschung und Entwicklung	1 039	1 928 422	1 712 432	366 647	256 332	399 846	– 33 199
72.1	Forsch. u. Entw. i. Bereich Nat., Ing., Agr.wiss. u. Medizin	910	1 802 444	1 586 613	341 159	233 522	386 223	– 45 063
72.11	Forschung u. Entwicklung i. Bereich Biotechnologie	116	165 807	160 780	24 678	20 025	29 102	– 4 423

Noch: **2. Umsatzsteuerpflichtige, steuerbarer Umsatz und Umsatzsteuervorauszahlung in Baden-Württemberg 2021**  
nach Wirtschaftszweigen

Nr. der WZ 2008	Wirtschaftszweig	Steuer- pflichtige <sup>1)</sup>	Steuerbarer Umsatz		Umsatzsteuer vor Abzug der Vorsteuer		Abziehbare Vorsteuer	Umsatz- steuer- voraus- zahlung
			insgesamt	darunter Lieferungen und Leistungen	insgesamt	darunter Lieferungen und Leistungen		
		Anzahl	1 000 EUR					
72.19	Sonst. Forsch. u. Entw. i. Bereich. Nat.-, Ing.-, Agrarwiss., Medizin	794	1 636 637	1 425 833	316 481	213 497	357 121	– 40 640
72.2	Forsch., Entw. i. Bereich Rechts-, Wirtsch.-, Soz.-, Kulturwissenschaften	129	125 977	125 820	25 488	22 810	13 623	11 865
73	Werbung und Marktforschung	3 178	2 427 491	2 379 025	447 760	417 549	269 729	178 032
73.1	Werbung	3 049	2 276 556	2 228 384	417 052	390 217	256 220	160 833
73.11	Werbeagenturen	2 874	1 921 861	1 876 248	345 470	325 533	208 607	136 863
73.12	Vermarktung u. Vermittl. v. Werbezeit u. Werbeflächen	175	354 696	352 136	71 582	64 684	47 613	23 970
73.2	Markt- und Meinungsforschung	129	150 934	150 642	30 708	27 332	13 509	17 199
74	Sonst. freiberufl., wissenschaftl. u. techn. Tätigkeit	8 619	2 835 302	2 741 298	469 402	431 629	255 468	213 936
74.1	Ateliers für Textil-, Schmuck-, Grafik-Design	2 348	462 845	448 089	79 460	74 158	44 400	35 061
74.10.1	Industrie-, Produkt- und Mode-Design	418	116 087	110 937	18 927	17 145	12 326	6 602
74.10.2	Grafik- und Kommunikationsdesign	1 416	203 716	200 909	35 241	33 422	16 444	18 797
74.10.3	Interior Design und Raumgestaltung	514	143 042	136 244	25 292	23 591	15 631	9 662
74.2	Fotografie und Fotolabors	1 238	160 674	156 189	28 832	27 297	14 872	13 960
74.20.1	Fotografie	1 206	147 611	143 368	26 389	24 909	13 222	13 167
74.20.2	Fotolabors	32	13 062	12 821	2 443	2 388	1 649	794
74.3	Übersetzen und Dolmetschen	866	112 032	111 144	22 398	19 292	9 060	13 338
74.30.1	Übersetzen	255	53 948	53 847	11 556	9 042	5 445	6 111
74.30.2	Dolmetschen	611	58 085	57 298	10 842	10 250	3 615	7 227
74.9	Sonst. freiberufl., wiss. u. techn. Tätigk. a.n.g.	4 167	2 099 751	2 025 874	338 712	310 883	187 136	151 576
75	Veterinärwesen	1 085	499 231	495 563	93 201	90 225	42 224	50 978
75.00.1	Tierarztpraxen	930	445 931	444 439	81 696	81 302	31 012	50 685
75.00.9	Sonstiges Veterinärwesen	155	53 300	51 125	11 504	8 922	11 212	293
N	Erbring. v. sonst. wirtsch. Dienstleist.	23 737	25 485 814	24 321 965	4 290 062	3 923 339	2 373 908	1 916 161
77	Vermietung von beweglichen Sachen	2 994	7 418 604	6 969 309	1 233 936	1 095 499	952 249	281 688
77.1	Vermietung von Kraftwagen	716	812 639	768 194	128 160	112 695	117 541	10 619
77.11	Vermietung v. Kraftw. mit e. Ges.gew. v. 3,5t od. wenig.	564	473 492	459 853	83 235	78 962	64 327	18 908
77.12	Vermietung v. Kraftw. mit e. Ges.gew. v. mehr als 3,5t	152	339 147	308 341	44 924	33 733	53 214	– 8 289
77.2	Vermietung von Gebrauchsgütern	448	1 452 216	1 401 257	273 765	261 592	228 547	45 218
77.21	Vermietung von Sport- und Freizeitgeräten	.	.	.	.	.	.	.
77.22	Videotheken	34	28 440	28 296	5 120	5 032	3 433	1 688
77.29	Vermietung von sonst. Gebrauchsgütern	.	.	.	.	.	.	.
77.3	Vermietung v. Masch., Gerät. und sonst. bewegl. Sachen	1 779	5 045 488	4 692 043	813 030	702 409	600 552	212 479
77.31	Vermietung v. landwirt. Maschinen und Geräten	120	78 593	76 865	13 174	12 586	9 375	3 799
77.32	Vermietung von Baumaschinen u. -geräten	392	1 289 473	1 109 356	246 310	197 938	171 351	74 960

Noch: **2. Umsatzsteuerpflichtige, steuerbarer Umsatz und Umsatzsteuervorauszahlung in Baden-Württemberg 2021**  
nach Wirtschaftszweigen

Nr. der WZ 2008	Wirtschaftszweig	Steuer- pflichtige <sup>1)</sup>	Steuerbarer Umsatz		Umsatzsteuer vor Abzug der Vorsteuer		Abziehbare Vorsteuer	Umsatz- steuer- voraus- zahlung
			insgesamt	darunter Lieferungen und Leistungen	insgesamt	darunter Lieferungen und Leistungen		
		Anzahl	1 000 EUR					
77.33	Vermiet. v. Büromasch., DV-geräten u. -einricht.	67	1 670 255	1 630 328	224 904	196 875	174 105	50 799
77.34	Vermietung von Wasserfahrzeugen	61	25 005	18 651	4 746	3 328	2 460	2 286
77.35	Vermietung von Luftfahrzeugen	45	123 107	105 554	3 820	3 492	4 061	— 241
77.39	Vermiet. v. sonst. Masch., Ger.u. bewegl. Sach. a.n.g.	1 094	1 859 054	1 751 289	320 076	288 190	239 200	80 876
77.4	Leasing nichtfinanziellen immat. Vermögensgegenständen (oh. Copyrights)	51	108 261	107 815	18 982	18 803	5 610	13 372
78	Vermittlung und Überlassung v. Arbeitskräften	1 078	3 103 161	3 100 833	587 726	579 690	96 608	491 118
78.1	Vermittlung von Arbeitskräften	593	1 454 702	1 453 503	275 402	269 145	66 812	208 590
78.2	Befristete Überlassung von Arbeitskräften	334	1 277 231	1 276 774	241 627	240 728	23 244	218 384
78.3	Sonstige Überlassung von Arbeitskräften	151	371 229	370 556	70 696	69 818	6 552	64 144
79	Reisebüros, -veranst., Erbr. sonst. Reservierungsdienstleistungen	894	357 827	353 473	45 040	39 808	36 106	8 934
79.1	Reisebüros und Reiseveranstalter	820	305 975	301 845	35 881	31 036	30 530	5 350
79.11	Reisebüros	576	178 940	176 804	17 537	17 031	14 308	3 229
79.12	Reiseveranstalter	244	127 036	125 040	18 344	14 005	16 223	2 121
79.9	Erbringung sonst. Reservierungsdienstleistungen	74	51 851	51 628	9 159	8 772	5 575	3 584
80	Wach- und Sicherheitsdienste sowie Detekteien	546	1 002 823	1 001 155	159 045	156 859	45 282	113 764
80.1	Private Wach- und Sicherheitsdienste	379	921 501	920 283	143 778	142 112	38 656	105 121
80.2	Sicherheitsdienste mit Überwach.- u. Alarmsyst.	73	57 685	57 247	10 798	10 387	4 726	6 072
80.3	Detekteien	94	23 636	23 626	4 470	4 360	1 900	2 570
81	Gebäudebetreuung; Garten- u. Landschaftsbau	12 323	6 017 932	5 955 289	1 054 977	990 094	456 898	598 083
81.1	Hausmeisterdienste	2 558	703 038	700 784	125 655	121 641	53 127	72 528
81.2	Reinigung von Gebäuden, Straßen u. Verkehrsmitteln	4 785	2 733 131	2 713 996	499 408	461 251	156 478	342 931
81.21	Allgemeine Gebäudereinigung	3 112	2 057 504	2 049 077	377 734	345 411	109 764	267 971
81.22	Spez. Reinigung v. Gebäud. u. Reinigung v. Maschinen	1 135	427 077	425 759	77 409	73 972	26 514	50 896
81.22.1	Schornsteinreinigung	828	196 494	196 045	37 171	36 978	6 349	30 823
81.22.9	Sonst. spez. Reinigung v. Gebäuden u. Maschinen	307	230 583	229 714	40 238	36 994	20 165	20 073
81.29	Reinigung a.n.g.	538	248 551	239 160	44 265	41 868	20 201	24 064
81.29.1	Reinigung von Verkehrsmitteln	100	42 881	42 791	7 838	7 776	3 509	4 329
81.29.2	Desinfektion und Schädlingsbekämpfung	99	62 854	58 942	11 286	10 435	5 277	6 009
81.29.9	Sonst. Reinigung a.n.g.	339	142 815	137 427	25 141	23 657	11 415	13 726
81.3	Garten, Landsch.bau, Erbr. v. sonst. gärtner. Dienstleistungen	4 980	2 581 763	2 540 508	429 914	407 203	247 293	182 623
81.30.1	Garten- und Landschaftsbau	4 217	2 327 662	2 289 972	389 491	367 742	224 046	165 446
81.30.9	Erbringung v. sonstigen gärtnerischen Dienstl.	763	254 101	250 536	40 423	39 461	23 246	17 177
82	Erbringung v. wirt. Dienstl. f. Untern, Priv.pers. a.n.g	5 902	7 585 466	6 941 905	1 209 337	1 061 390	786 765	422 573

Noch: **2. Umsatzsteuerpflichtige, steuerbarer Umsatz und Umsatzsteuervorauszahlung in Baden-Württemberg 2021**  
nach Wirtschaftszweigen

Nr. der WZ 2008	Wirtschaftszweig	Steuer- pflichtige <sup>1)</sup>	Steuerbarer Umsatz		Umsatzsteuer vor Abzug der Vorsteuer		Abziehbare Vorsteuer	Umsatz- steuer- voraus- zahlung
			insgesamt	darunter Lieferungen und Leistungen	insgesamt	darunter Lieferungen und Leistungen		
		Anzahl	1 000 EUR					
82.1	Sekretariats- u. Schreibdienste, Copy-Shops	821	121 975	120 414	22 226	20 778	10 342	11 884
82.11	Allgem. Sekretariats- und Schreibdienste	570	66 571	65 175	12 307	11 628	4 768	7 539
82.19	Copy-Shops; Erbringung sonst. spez. Sekretariatsdienste	251	55 404	55 238	9 919	9 150	5 574	4 344
82.2	Call Center	79	485 496	485 172	82 444	78 924	64 237	18 207
82.3	Messe-, Ausstellungs- und Kongressveranstalter	529	458 406	452 306	86 355	82 963	69 354	17 002
82.9	Erbr. sonst. wirt. Dienstl für Untern. u. Privatpers.	4 473	6 519 589	5 884 013	1 018 312	878 725	642 832	375 481
82.91	Inkassobüros und Auskunftfeien	111	232 534	231 623	45 169	43 455	18 811	26 358
82.91.1	Inkassobüros	93	204 106	203 672	39 947	38 436	16 794	23 153
82.91.2	Auskunftfeien	18	28 428	27 951	5 222	5 020	2 017	3 205
82.92	Abfüllen und Verpacken	130	847 533	796 461	121 221	109 920	93 550	27 671
82.99	Erbr. sonst. wirt. Dienstl. f. Untern. u. Privp. a.n.g.	4 232	5 439 522	4 855 930	851 923	725 349	530 472	321 452
82.99.1	Versteigerungsgewerbe	44	49 196	48 489	4 669	4 499	2 845	1 825
82.99.9	Erbr. v. and. wirt. Dienstl. f. Untern. u. Privp. a.n.g.	4 188	5 390 326	4 807 440	847 253	720 851	527 627	319 627
<b>O</b>	<b>Öff. Verwaltung, Verteidig.; Sozialversich.</b>	.	.	.	.	.	.	.
<b>P</b>	<b>Erziehung und Unterricht</b>	.	.	.	.	.	.	.
<b>85</b>	<b>Erziehung und Unterricht</b>	.	.	.	.	.	.	.
85.1	Kindergärten und Vorschulen	<b>10</b>	<b>4 068</b>	<b>4 061</b>	<b>465</b>	<b>461</b>	<b>136</b>	<b>329</b>
85.2	Grundschulen	.	.	.	.	.	.	.
85.3	Weiterführende Schulen	264	228 020	227 476	15 821	15 192	9 383	6 438
85.31	Allgemein bildende weiterführende Schulen	33	57 648	57 595	1 007	642	257	750
85.32	Berufsbildende weiterführende Schulen	231	170 372	169 881	14 814	14 550	9 126	5 687
85.4	Tertiär. u. post-sekund., nicht tertiärer Unterricht	.	.	.	.	.	.	.
85.41	Post-sekundärer, nicht tertiärer Unterricht	140	73 353	73 207	2 434	2 270	720	1 714
85.42	Tertiärer Unterricht	.	.	.	.	.	.	.
85.42.1	Universitäten	10	80 524	76 478	16 078	13 719	5 673	10 405
85.42.2	Allgemeine Fachhochschulen	.	.	.	.	.	.	.
85.42.3	Verwaltungsfachhochschulen	3	33 982	31 076	5 723	4 453	2 134	3 589
85.42.4	Berufs-, Fachakademien, Schulen d. Gesundheitswesens	19	10 353	10 124	978	800	380	598
85.5	Sonstiger Unterricht	4 987	1 132 972	1 125 521	169 179	164 770	75 392	93 788
85.51	Sport- und Freizeitunterricht	1 419	161 426	157 578	26 821	25 799	16 198	10 623
85.52	Kulturunterricht	303	34 452	34 384	4 600	4 518	3 343	1 257
85.53	Fahr- und Flugschulen	1 341	400 086	398 539	62 952	62 541	23 083	39 870
85.59	Sonst. Unterricht a.n.g.	1 924	537 009	535 020	74 805	71 913	32 768	42 037
85.59.1	Allgemeine u. politische Erwachsenenbildung	62	17 306	17 291	1 595	1 558	624	971
85.59.2	Berufliche Erwachsenenbildung	909	391 451	389 979	54 180	51 782	25 356	28 823



Noch: **2. Umsatzsteuerpflichtige, steuerbarer Umsatz und Umsatzsteuervorauszahlung in Baden-Württemberg 2021 nach Wirtschaftszweigen**

Nr. der WZ 2008	Wirtschaftszweig	Steuer- pflichtige <sup>1)</sup>	Steuerbarer Umsatz		Umsatzsteuer vor Abzug der Vorsteuer		Abziehbare Vorsteuer	Umsatz- steuer- voraus- zahlung
			insgesamt	darunter Lieferungen und Leistungen	insgesamt	darunter Lieferungen und Leistungen		
		Anzahl	1 000 EUR					
85.59.9	Unterricht a.n.g.	953	128 253	127 751	19 031	18 572	6 788	12 243
85.6	Erbr. v. Dienstleistungen für den Unterricht	33	10 097	10 067	1 630	1 590	1 092	538
Q	Gesundheits- und Sozialwesen	6 973	16 794 916	16 667 259	477 875	433 358	327 912	149 965
86	Gesundheitswesen	6 215	13 251 073	13 138 395	400 509	362 928	252 574	147 936
86.1	Krankenhäuser	205	8 750 866	8 670 937	178 949	153 069	122 204	56 745
86.10.1	Krankenhäuser (oh. Hochschul.-, Vors.-, Reha-kl.)	156	6 311 939	6 295 974	101 553	94 225	79 944	21 608
86.10.2	Hochschulkliniken	5	2 101 898	2 039 030	73 182	55 006	38 062	35 120
86.10.3	Vorsorge- und Rehabilitationskliniken	44	337 028	335 933	4 214	3 838	4 197	17
86.2	Arzt- und Zahnarztpraxen	2 688	1 973 713	1 969 465	51 878	49 981	17 264	34 615
86.21	Arztpraxen für Allgemeinmedizin	657	245 462	244 561	12 848	12 619	2 337	10 512
86.22	Facharztpraxen	606	465 991	464 493	20 297	19 760	5 881	14 416
86.23	Zahnarztpraxen	1 425	1 262 260	1 260 411	18 733	17 602	9 046	9 687
86.9	Gesundheitswesen a.n.g.	3 322	2 526 494	2 497 993	169 682	159 878	113 106	56 577
86.90.1	Praxen v. psychologischen Psychotherapeut.	372	64 021	63 854	6 485	6 436	1 737	4 748
86.90.2	Massagepraxen, Kr.gymn., med. Bademeister, Hebammen u. ä. Berufe	650	172 347	171 520	10 582	10 272	7 265	3 316
86.90.3	Heilpraktikerpraxen	223	29 914	29 777	2 856	2 791	1 018	1 838
86.90.9	Sonstige selbstständige Tätigkeiten im Gesundheitswesen	2 077	2 260 212	2 232 841	149 760	140 380	103 086	46 674
87	Heime (oh. Erholungs- und Ferienheime)	229	2 207 856	2 194 521	40 459	34 837	48 315	– 7 857
87.1	Pflegeheime	131	1 351 382	1 339 957	29 432	24 487	38 755	– 9 323
87.2	Stat. Einricht. z. psychosoz. Betreuung, Suchtbekämpfung u. Ä.	6	2 140	2 127	307	292	122	185
87.3	Altenheime; Alten- und Behindertenwohnheime	66	758 001	756 235	8 539	7 919	6 601	1 939
87.9	Sonstige Heime (ohne Erholungs- u. Ferienheime)	26	96 332	96 202	2 181	2 138	2 838	– 657
88	Sozialwesen (ohne Heime)	529	1 335 987	1 334 342	36 908	35 593	27 022	9 885
88.1	Soziale Betreuung ält. Menschen und Behinderter	211	96 007	95 818	6 117	5 972	4 375	1 742
88.10.1	Ambulante soziale Dienste	126	54 016	53 956	4 137	4 071	1 794	2 343
88.10.2	Sonst. soz. Betreuung ält. Menschen u. Behinderter	85	41 990	41 862	1 981	1 901	2 582	– 601
88.9	Sonstiges Sozialwesen (ohne Heime)	318	1 239 981	1 238 524	30 790	29 620	22 647	8 143
88.91	Tagesbetreuung von Kindern	31	13 548	13 517	726	665	240	486
88.99	Sonstiges Sozialwesen a.n.g.	287	1 226 433	1 225 007	30 064	28 955	22 407	7 657
R	Kunst, Unterhaltung und Erholung	8 815	4 515 581	4 471 685	571 392	544 789	397 954	173 441
90	Kreative, künstlerische u. unterhaltende Tätigkeiten	3 891	545 752	535 415	80 190	76 715	46 554	33 637
90.01	Darstellende Kunst	710	84 352	83 470	11 790	11 478	6 564	5 226
90.01.1	Theaterensembles	18	3 242	3 238	299	293	324	– 25
90.01.2	Ballettgruppen, Orchester, Kapellen und Chöre	70	9 025	8 919	1 140	1 074	1 381	– 241

Noch: **2. Umsatzsteuerpflichtige, steuerbarer Umsatz und Umsatzsteuervorauszahlung in Baden-Württemberg 2021**  
nach Wirtschaftszweigen

Nr. der WZ 2008	Wirtschaftszweig	Steuer- pflichtige <sup>1)</sup>	Steuerbarer Umsatz		Umsatzsteuer vor Abzug der Vorsteuer		Abziehbare Vorsteuer	Umsatz- steuer- voraus- zahlung
			insgesamt	darunter Lieferungen und Leistungen	insgesamt	darunter Lieferungen und Leistungen		
		Anzahl	1 000 EUR					
90.01.3	Selbstst. Artistinnen u. Artisten, Zirkusgruppen	48	4 434	4 411	661	654	418	242
90.01.4	Selb. Bühnen-, Film-, Rdf.-künstl., so.darst.Kunst	574	67 651	66 902	9 690	9 458	4 441	5 250
90.02	Erbr. v. Dienstleistungen f. d. darstellende Kunst	194	75 495	70 049	13 319	12 087	10 801	2 518
90.03	Künstlerisches und schriftsteller. Schaffen	2 840	280 959	277 396	40 800	39 637	16 056	24 744
90.03.1	Selbst. Komponistinnen, Komponisten, Musikbearb.	225	25 107	24 473	3 438	3 320	1 622	1 816
90.03.2	Selbstständige Schriftsteller/-innen	654	55 337	54 915	7 571	7 429	1 723	5 849
90.03.3	Selbstständige bildende Künstlerinnen u. Künstler	813	92 548	91 480	13 629	13 265	6 436	7 193
90.03.4	Selbstständ. Restauratorinnen u. Restauratoren	171	29 269	28 338	5 017	4 610	2 440	2 577
90.03.5	Selbst. Journalist/-innen u.Pressefotograf/-innen	977	78 697	78 191	11 144	11 012	3 835	7 309
90.04	Betrieb von Kultur- u. Unterhaltungseinricht.	147	104 946	104 500	14 282	13 514	13 133	1 149
90.04.1	Theater- und Konzertveranstalter	114	53 057	52 849	7 500	7 090	7 077	423
90.04.2	Opern- u. Schausp.häuser, Konzerthallen u. ähnl. Einrichtungen	21	49 017	48 790	6 474	6 123	5 679	795
90.04.3	Varietés und Kleinkunsth Bühnen	12	2 872	2 861	308	301	377	– 69
91	Bibliotheken, Archive, Museen, botan., zool. Gärten	99	96 254	94 273	8 467	7 671	10 377	– 1 910
91.01	Bibliotheken und Archive	13	6 618	6 535	919	822	382	537
91.02	Museen	67	47 058	45 818	4 412	3 875	6 705	– 2 293
91.03	Betr. v. historisch. Stätt., Gebäud. u. ähnl. Attrakt.	8	1 003	997	160	158	139	22
91.04	Bot. u. zool. Gärten sowie Naturparks	11	41 575	40 923	2 976	2 817	3 151	– 175
92	Spiel-, Wett- und Lotteriewesen	1 047	1 717 694	1 711 093	115 548	111 122	76 759	38 789
92.00.1	Spielhallen und Betrieb von Spielautomaten	828	434 482	433 499	80 986	79 787	52 968	28 018
92.00.2	Spielbanken und Spielklubs	.	.	.	.	.	.	.
92.00.3	Wett-, Toto- und Lotteriewesen	.	.	.	.	.	.	.
93	Erbringung v. Dienstl. d. Sports, d. Unterhalt. u. d. Erholung	3 778	2 155 880	2 130 903	367 187	349 280	264 264	102 924
93.1	Erbringung von Dienstleistungen des Sports	2 769	1 285 329	1 269 286	227 073	214 182	157 726	69 349
93.11	Betrieb von Sportanlagen	522	325 625	320 601	49 430	47 332	46 321	3 110
93.12	Sportvereine	1 067	577 014	571 307	108 566	100 595	54 976	53 590
93.13	Fitnesszentren	691	236 108	234 152	41 564	40 543	39 540	2 024
93.19	Erbringung v. sonstigen Dienstleist. des Sports	489	146 582	143 226	27 513	25 711	16 889	10 624
93.2	Erbr. v. sonst. Dienstl. d. Unterhalt. u. d. Erholung	1 009	870 551	861 617	140 114	135 098	106 539	33 576
93.21	Vergnügungs- und Themenparks	166	488 673	486 670	80 049	77 453	62 825	17 224
93.29	Erbr. v. Dienstl. d. Unterhaltung u. Erhol. a.n.g.	843	381 878	374 947	60 066	57 646	43 714	16 352
S	Erbringung von sonstigen DL	23 316	5 727 964	5 595 211	938 022	884 517	542 666	395 359
94	Interessenvertretung, kirchl. u. a. rel. Vereinigungen (oh. Soz., Sport)	1 097	868 722	859 998	78 973	74 445	55 613	23 360

Noch: **2. Umsatzsteuerpflichtige, steuerbarer Umsatz und Umsatzsteuervorauszahlung in Baden-Württemberg 2021**  
nach Wirtschaftszweigen

Nr. der WZ 2008	Wirtschaftszweig	Steuer- pflichtige <sup>1)</sup>	Steuerbarer Umsatz		Umsatzsteuer vor Abzug der Vorsteuer		Abziehbare Vorsteuer	Umsatz- steuer- voraus- zahlung
			insgesamt	darunter Lieferungen und Leistungen	insgesamt	darunter Lieferungen und Leistungen		
		Anzahl	1 000 EUR					
94.1	Wirtsch.- u. Arbeitgeberverbände, Berufsorganis.	198	135 277	133 804	19 772	19 250	11 416	8 356
94.11	Wirtschafts- und Arbeitgeberverbände	97	73 149	72 721	11 280	11 029	6 485	4 794
94.12	Berufsorganisationen	101	62 128	61 082	8 492	8 222	4 930	3 562
94.2	Arbeitnehmervereinigungen	.	.	.	.	.	.	.
94.9	Kirchl. Vereinigungen; pol. Part., Interess.vertr. u. Vereinigungen a.n.g.	.	.	.	.	.	.	.
94.91	Kirchliche und sonstige religiöse Vereinigungen	.	.	.	.	.	.	.
94.92	Polit. Parteien u. Vereinigungen	—	—	—	—	—	—	—
94.99	Sonst. Interess.vertret. und Vereinigungen a.n.g.	820	635 659	628 778	53 921	50 271	39 315	14 606
94.99.1	Organisat. der Bildung, Wissenschaft u. Forschung	249	172 499	172 065	9 596	8 587	11 017	— 1 421
94.99.2	Organisationen der Kultur	87	16 928	16 882	2 377	2 340	1 769	608
94.99.3	Verbraucherorganisationen	70	51 053	51 036	7 206	6 772	4 481	2 725
94.99.4	Jugendorganisationen	21	35 728	35 667	1 126	1 096	922	205
94.99.9	Interessenvertretungen und Vereinigungen a.n.g.	393	359 451	353 128	33 616	31 477	21 126	12 490
95	Rep. von DV-Geräten und Gebr.gütern	1 336	400 836	392 349	72 753	69 500	43 591	29 162
95.1	Rep. von DV- und Telekommunikationsgerät.	173	78 203	77 643	14 181	13 712	7 880	6 301
95.11	Rep. von DV-Geräten und peripheren Geräten	126	61 839	61 554	10 975	10 719	6 351	4 624
95.12	Reparatur von Telekommunikationsgeräten	47	16 363	16 089	3 206	2 993	1 528	1 677
95.2	Reparatur von Gebrauchsgütern	1 163	322 633	314 706	58 572	55 788	35 712	22 861
95.21	Reparatur v. Geräten d. Unterhaltungselektronik	89	29 223	29 082	5 411	5 374	4 341	1 069
95.22	Reparatur v. elektr. Haushalts- u. Gartengeräten	164	62 540	60 452	11 534	11 019	6 757	4 777
95.23	Rep. v. Schuhen u. Lederwaren	145	28 416	27 334	4 627	4 419	2 920	1 707
95.24	Rep. v. Möbeln und Einrichtungsgegenständen	95	19 994	19 277	3 453	3 275	1 888	1 565
95.25	Reparatur von Uhren und Schmuck	74	26 783	26 177	4 913	4 767	2 968	1 945
95.29	Reparatur von sonstigen Gebrauchsgütern	596	155 676	152 384	28 634	26 933	16 837	11 797
96	Erb. v. sonst. überwiegend persönl. Dienstl.	20 883	4 458 407	4 342 863	786 296	740 572	443 462	342 837
96.01	Wäscherei und chemische Reinigung	475	267 415	262 310	49 773	48 465	24 024	25 749
96.02	Frisör- und Kosmetiksalons	9 388	1 032 525	1 023 507	191 271	188 038	81 339	109 933
96.02.1	Frisörsalons	7 260	843 655	837 602	158 100	156 499	60 717	97 384
96.02.2	Kosmetiksalons	2 128	188 870	185 905	33 171	31 539	20 623	12 548
96.03	Bestattungswesen	534	287 333	282 197	52 933	51 821	23 036	29 897
96.03.1	Bestattungsinstitute	506	261 904	256 834	48 824	47 739	20 959	27 865
96.03.2	Friedhöfe und Krematorien	28	25 428	25 363	4 109	4 082	2 077	2 032
96.04	Saunas, Solarien, Bäder u. Ä.	230	144 003	142 311	21 219	20 065	27 646	— 6 427
96.09	Erbringung v. sonstigen Dienstleistungen a.n.g.	10 256	2 727 131	2 632 538	471 100	432 182	287 416	183 685
A–S	Insgesamt	412 601	1 402 523 075	1 268 404 338	189 344 959	140 318 739	169 968 641	19 376 446

1) Nur Steuerpflichtige mit Lieferungen und Leistungen von mehr als 22 000 Euro. – 2) Zur Berücksichtigung der steuerfreien Umsätze im Abschnitt K "Erbringung von Finanz- und Versicherungsdienstleistungen" siehe Hinweise Seite 59.

### 3. Umsatzsteuerpflichtige und deren Lieferungen und Leistungen in Baden-Württemberg 2021 nach

Nr. der WZ 2008	Wirtschaftszweig	Steuer- pflichtige <sup>1)</sup>	Lieferungen und Leistungen	Davon in Größenklassen von ... bis unter ... EUR					
				22 000 bis 50 000		50 000 bis 100 000		100 000 bis 250 000	
		Anzahl	1 000 EUR	Anzahl	1 000 EUR	Anzahl	1 000 EUR	Anzahl	1 000 EUR
<b>A</b>	<b>Land- und Forstwirtschaft, Fischerei</b>	<b>16 341</b>	<b>4 988 271</b>	<b>4 502</b>	<b>152 242</b>	<b>3 321</b>	<b>238 301</b>	<b>3 846</b>	<b>620 116</b>
01	Landwirtschaft, Jagd u. damit verb. Tätigk.	15 081	4 201 690	4 247	143 549	3 054	218 970	3 546	571 865
02	Forstwirtschaft und Holzeinschlag	1 211	767 883	242	8 277	259	18 737	286	45 888
03	Fischerei und Aquakultur	49	18 698	13	416	8	594	14	2 363
<b>B</b>	<b>Bergbau und Gewinnung von Steinen und Erden</b>	<b>.</b>	<b>.</b>	<b>12</b>	<b>393</b>	<b>.</b>	<b>.</b>	<b>.</b>	<b>.</b>
05	Kohlenbergbau	—	—	—	—	—	—	—	—
06	Gewinnung von Erdöl und Erdgas	—	—	—	—	—	—	—	—
07	Erzbergbau	.	.	.	.	.	.	.	.
08	Gewinnung v. Steinen und Erden, sonst. Bergbau	.	.	.	.	.	.	.	.
09	Erbr. v. Dienstl. f. d. Bergb. u. f. d. Gew. v. Steinen u. Erden	—	—	—	—	—	—	—	—
<b>C</b>	<b>Verarbeitendes Gewerbe</b>	<b>36 555</b>	<b>485 733 921</b>	<b>3 559</b>	<b>124 578</b>	<b>4 093</b>	<b>298 233</b>	<b>6 171</b>	<b>1 013 692</b>
10	Herstellung v. Nahrungs- und Futtermitteln	3 782	18 765 620	300	10 182	308	22 458	584	98 064
11	Getränkeherstellung	521	2 473 261	73	2 502	.	.	82	12 657
12	Tabakverarbeitung	9	112 263	—	—	.	.	.	.
13	Herstellung von Textilien	748	2 141 390	149	5 282	122	8 720	135	22 099
14	Herstellung von Bekleidung	403	2 633 404	96	3 221	61	4 391	70	10 852
15	Herstellung von Leder, Lederwaren und Schuhen	206	398 962	28	949	37	2 660	49	8 252
16	H. v. Holz-, Flecht-, Korb- u. Korkwaren (ohne Möbel)	2 263	6 311 589	296	10 655	334	24 285	439	70 392
17	Herstellung von Papier, Pappe und Waren daraus	364	9 270 725	29	1 037	20	1 445	31	5 036
18	H. v. Druckerz.; Vervielfält. v. bespielt. Ton-, Bild- u. Datenträgern	1 503	2 527 144	241	8 169	215	15 541	325	52 744
19	Kokerei und Mineralölverarbeitung	16	10 760 229	—	—	—	—	.	.
20	Herst. von chemischen Erzeugnissen	658	15 458 514	50	1 717	63	4 583	68	11 027
21	Herstellung von pharmazeutischen Erzeugnissen	158	26 320 268	9	340	10	577	14	2 248
22	Herstellung von Gummi- und Kunststoffwaren	1 258	22 552 674	49	1 726	106	7 755	143	23 794
23	H. v. Glas, Glaswaren, Keramik, Verarb. v. Steinen u. Erden	1 498	9 854 328	139	5 068	190	14 172	334	54 443
24	Metallerzeugung und -bearbeitung	961	17 122 489	64	2 232	75	5 426	164	26 707
25	Herstellung von Metallerzeugnissen	7 648	40 768 361	655	23 263	833	61 150	1 273	209 668
26	H. v. DV-Gerät., elektron. u. opt. Erzeugnissen	2 021	33 630 387	169	5 844	192	14 100	261	44 043
27	Herstellung von elektrisch. Ausrüstungen	1 337	17 764 357	106	3 516	100	7 531	169	28 228
28	Maschinenbau	3 872	77 041 536	197	6 940	269	19 335	477	79 220
29	H. v. Kraftwagen und Kraftwagenteilen	585	150 773 872	41	1 528	55	4 046	81	13 823
30	Sonstiger Fahrzeugbau	177	1 325 607	19	621	14	996	29	4 217
31	Herstellung von Möbeln	1 536	4 260 022	159	5 821	246	17 848	347	57 174
32	Herstellung von sonstigen Waren	3 301	11 377 552	430	14 956	477	34 766	676	110 026

**Wirtschaftsabteilungen und Größenklassen**

Davon in Größenklassen von ... bis unter ... EUR										Kenn- zeich- nung
250 000 bis 500 000		500 000 bis 1 Mill.		1 Mill. bis 2 Mill.		2 Mill. bis 5 Mill.		5 Mill. und mehr		
Anzahl	1 000 EUR	Anzahl	1 000 EUR	Anzahl	1 000 EUR	Anzahl	1 000 EUR	Anzahl	1 000 EUR	
2 490	886 479	1 436	980 162	487	649 296	189	557 138	70	904 537	A
2 300	818 516	1 320	899 988	414	548 122	148	436 054	52	564 624	01
184	66 085	112	77 250	.	.	.	.	18	339 910	02
6	1 877	4	2 924	.	.	.	.	—	—	03
.	.	.	.	.	.	.	.	.	.	B
—	—	—	—	—	—	—	—	—	—	05
—	—	—	—	—	—	—	—	—	—	06
.	.	.	.	.	.	.	.	.	.	07
.	.	.	.	.	.	.	.	.	.	08
—	—	—	—	—	—	—	—	—	—	09
5 007	1 799 871	4 810	3 439 130	3 799	5 381 418	3 637	11 520 962	5 479	462 156 036	C
708	256 462	773	551 487	482	671 744	297	916 073	330	16 239 149	10
49	16 962	.	.	.	.	57	185 843	102	2 154 711	11
—	—	.	.	.	.	—	—	.	.	12
67	22 354	83	59 749	51	70 111	60	195 418	81	1 757 657	13
37	13 091	33	23 542	25	36 301	30	100 778	51	2 441 228	14
25	8 784	26	19 238	15	21 286	14	48 537	12	289 255	15
330	116 969	310	221 759	225	322 062	157	485 793	172	5 059 673	16
32	11 546	35	25 249	28	41 802	52	160 991	137	9 023 619	17
217	78 067	174	125 593	143	207 401	98	301 210	90	1 738 419	18
—	—	.	.	—	—	5	14 735	.	.	19
51	19 128	61	43 491	54	76 115	86	265 541	225	15 036 911	20
11	3 927	14	10 717	15	20 893	18	58 513	67	26 223 052	21
103	38 353	128	91 833	153	218 074	179	578 881	397	21 592 257	22
241	86 404	178	124 181	97	133 784	125	416 115	194	9 020 160	23
118	41 640	132	90 843	109	156 654	123	375 263	176	16 423 724	24
1 099	394 148	1 056	756 283	948	1 350 605	848	2 632 580	936	35 340 663	25
210	76 379	234	169 294	226	322 238	278	908 177	451	32 090 312	26
158	57 174	150	109 234	152	214 289	166	548 180	336	16 796 205	27
399	145 848	469	341 552	453	647 486	530	1 734 585	1 078	74 066 571	28
75	26 721	55	40 228	56	80 174	57	184 036	165	150 423 317	29
26	8 671	24	16 722	12	15 744	21	73 786	32	1 204 851	30
285	101 437	191	133 231	117	161 314	102	298 955	89	3 484 242	31
515	184 278	436	309 058	263	371 954	222	691 399	282	9 661 115	32

Noch: **3. Umsatzsteuerpflichtige und deren Lieferungen und Leistungen in Baden-Württemberg 2021 nach**

Nr. der WZ 2008	Wirtschaftszweig	Steuerpflichtige <sup>1)</sup>	Lieferungen und Leistungen	Davon in Größenklassen von ... bis unter ... EUR					
				22 000 bis 50 000		50 000 bis 100 000		100 000 bis 250 000	
		Anzahl	1 000 EUR	Anzahl	1 000 EUR	Anzahl	1 000 EUR	Anzahl	1 000 EUR
33	Reparatur u. Installation v. Masch. u. Ausrüstungen	1 730	2 089 367	260	9 008	301	21 964	415	67 871
<b>D</b>	<b>Energieversorgung</b>	<b>11 966</b>	<b>52 561 803</b>	<b>4 978</b>	<b>163 114</b>	<b>2 487</b>	<b>175 116</b>	<b>2 040</b>	<b>321 141</b>
<b>E</b>	<b>Wasserversorgung; Abw., Abfallentsorg., Bes. v. Umweltv.</b>	<b>1 710</b>	<b>4 915 619</b>	<b>63</b>	<b>2 156</b>	<b>101</b>	<b>7 370</b>	<b>214</b>	<b>38 345</b>
36	Wasserversorgung	1 010	1 695 229	14	501	43	3 224	114	20 924
37	Abwasserentsorgung	110	167 665	6	210	10	691	20	3 920
38	Samml., Behandl. u. Beseitig. v. Abfällen; Rückgewinnung	517	2 958 114	34	1 158	37	2 654	65	10 947
39	Beseitig. v. Umweltverschmutz. u. sonstige Entsorgung	73	94 612	9	287	11	802	15	2 554
<b>F</b>	<b>Baugewerbe</b>	<b>44 536</b>	<b>52 361 779</b>	<b>5 033</b>	<b>178 595</b>	<b>6 551</b>	<b>479 381</b>	<b>10 452</b>	<b>1 714 737</b>
41	Hochbau	3 623	14 586 273	329	11 416	339	24 772	583	96 554
42	Tiefbau	894	3 968 507	45	1 614	55	4 161	107	17 542
43	Vorber. Baustellenarb., Bauinst. u. sonstiges Ausb.gew.	40 019	33 806 999	4 659	165 566	6 157	450 449	9 762	1 600 641
<b>G</b>	<b>Handel; Instandhaltung und Reparatur von Kfz.</b>	<b>73 410</b>	<b>440 750 584</b>	<b>10 029</b>	<b>350 990</b>	<b>10 898</b>	<b>793 384</b>	<b>15 415</b>	<b>2 513 078</b>
45	Handel m. Kraftfahrz.; Instandh. u. Rep. v. Kfz	14 145	35 946 302	1 813	63 353	2 049	149 617	3 171	519 563
46	Großhandel (ohne Handel mit Kfz)	18 892	260 399 632	2 160	75 833	2 361	171 150	3 399	552 452
47	Einzelhandel (oh.Handel mit Kfz)	40 373	144 404 649	6 056	211 804	6 488	472 617	8 845	1 441 063
<b>H</b>	<b>Verkehr und Lagerei</b>	<b>10 784</b>	<b>20 504 339</b>	<b>1 622</b>	<b>57 202</b>	<b>1 708</b>	<b>123 947</b>	<b>2 279</b>	<b>369 522</b>
49	Landverkehr u.Transport in Rohrfernleitungen	6 781	6 652 608	1 097	38 690	1 162	84 314	1 524	244 940
50	Schifffahrt	91	122 547	4	150	7	582	11	1 888
51	Luftfahrt	92	438 361	20	634	15	1 047	19	2 980
52	Lagerei, Erbringung v. sonst. Dienstleist. f. d. Verkehr	2 504	12 434 648	205	7 181	245	17 822	429	71 781
53	Post-, Kurier- und Expressdienste	1 316	856 176	296	10 547	279	20 181	296	47 933
<b>I</b>	<b>Gastgewerbe</b>	<b>25 477</b>	<b>8 837 801</b>	<b>4 718</b>	<b>165 228</b>	<b>5 641</b>	<b>411 388</b>	<b>7 838</b>	<b>1 265 099</b>
55	Beherbergung	5 388	2 870 550	864	30 411	1 013	73 391	1 463	237 644
56	Gastronomie	20 089	5 967 250	3 854	134 817	4 628	337 997	6 375	1 027 455
<b>J</b>	<b>Information und Kommunikation</b>	<b>15 425</b>	<b>33 369 090</b>	<b>2 911</b>	<b>101 776</b>	<b>3 094</b>	<b>224 223</b>	<b>4 122</b>	<b>652 267</b>
58	Verlagswesen	925	5 431 621	133	4 675	152	10 971	167	27 570
59	Herst., Verleih, Vertr. v. Film. u. Fernsehpr.; Kinos; Tonstudios und Verlegen v. Musik	743	330 719	185	6 603	156	11 000	177	28 483
60	Rundfunkveranstalter	22	95 165	.	.	.	.	.	.
61	Telekommunikation	304	350 039	.	.	.	.	.	.
62	Erbr. v. Dienstleist. der Informationstechnologie	11 750	25 675 975	2 116	73 977	2 325	169 182	3 308	523 058
63	Informationsdienstleistungen	1 681	1 485 570	417	14 410	404	28 874	403	62 738
<b>K</b>	<b>Erbr. v. Finanz- u. Versicherungsdienstleist.<sup>2)</sup></b>	<b>4 091</b>	<b>43 965 323</b>	<b>902</b>	<b>30 678</b>	<b>847</b>	<b>60 910</b>	<b>1 067</b>	<b>172 463</b>
64	Erbringung von Finanzdienstleistungen	828	37 737 957	118	4 054	107	7 622	182	30 630
65	Versich., Rückversich. u. Pens.kassen (oh. SV)	16	1 953 458	.	.	—	—	.	.
66	Mit Finanz- u. Versich.dienstleistungen verbundene Tätigk.	3 247	4 273 908	.	.	740	53 288	.	.

**Wirtschaftsabteilungen und Größenklassen**

Davon in Größenklassen von ... bis unter ... EUR										Kenn- zeich- nung
250 000 bis 500 000		500 000 bis 1 Mill.		1 Mill. bis 2 Mill.		2 Mill. bis 5 Mill.		5 Mill. und mehr		
Anzahl	1 000 EUR	Anzahl	1 000 EUR	Anzahl	1 000 EUR	Anzahl	1 000 EUR	Anzahl	1 000 EUR	
251	91 530	196	137 601	130	180 979	112	345 572	65	1 234 841	33
<b>1 015</b>	<b>362 543</b>	<b>595</b>	<b>408 673</b>	<b>335</b>	<b>459 360</b>	<b>250</b>	<b>761 903</b>	<b>266</b>	<b>49 909 953</b>	<b>D</b>
<b>287</b>	<b>105 173</b>	<b>372</b>	<b>269 028</b>	<b>317</b>	<b>441 512</b>	<b>210</b>	<b>661 038</b>	<b>146</b>	<b>3 390 996</b>	<b>E</b>
200	74 208	269	193 129	223	303 696	109	328 291	38	771 255	36
22	7 765	18	14 016	13	21 424	11	32 495	10	87 144	37
57	20 235	77	55 509	70	100 526	82	273 681	95	2 493 402	38
8	2 965	8	6 374	11	15 865	8	26 571	3	39 193	39
<b>7 703</b>	<b>2 765 212</b>	<b>6 466</b>	<b>4 575 418</b>	<b>4 169</b>	<b>5 841 381</b>	<b>2 704</b>	<b>8 190 613</b>	<b>1 458</b>	<b>28 616 442</b>	<b>F</b>
475	173 523	539	393 083	454	651 525	454	1 429 352	450	11 806 049	41
123	44 760	145	103 465	130	190 598	136	434 500	153	3 171 869	42
7 105	2 546 929	5 782	4 078 870	3 585	4 999 259	2 114	6 326 761	855	13 638 524	43
<b>10 553</b>	<b>3 765 604</b>	<b>8 353</b>	<b>5 936 817</b>	<b>6 465</b>	<b>9 167 902</b>	<b>5 798</b>	<b>18 199 741</b>	<b>5 899</b>	<b>400 023 069</b>	<b>G</b>
2 272	811 546	1 747	1 230 008	1 216	1 704 815	998	3 099 052	879	28 368 349	45
2 346	842 875	2 115	1 516 677	1 892	2 697 889	1 839	5 810 676	2 780	248 732 080	46
5 935	2 111 184	4 491	3 190 133	3 357	4 765 198	2 961	9 290 013	2 240	122 922 639	47
<b>1 495</b>	<b>532 487</b>	<b>1 294</b>	<b>924 489</b>	<b>1 022</b>	<b>1 451 122</b>	<b>813</b>	<b>2 497 489</b>	<b>551</b>	<b>14 548 079</b>	<b>H</b>
977	348 713	842	601 225	609	868 647	393	1 189 914	177	3 276 166	49
22	7 811	20	14 135	11	15 659	11	37 033	5	45 288	50
8	2 979	6	4 655	11	14 563	6	19 839	7	391 662	51
333	118 796	320	231 754	307	434 698	338	1 063 258	327	10 489 357	52
155	54 188	106	72 720	84	117 555	65	187 444	35	345 608	53
<b>4 046</b>	<b>1 413 966</b>	<b>2 042</b>	<b>1 400 778</b>	<b>777</b>	<b>1 062 778</b>	<b>309</b>	<b>946 446</b>	<b>106</b>	<b>2 172 115</b>	<b>I</b>
947	333 922	624	434 201	302	418 941	134	405 022	41	937 018	55
3 099	1 080 045	1 418	966 577	475	643 838	175	541 424	65	1 235 099	56
<b>1 754</b>	<b>610 052</b>	<b>1 240</b>	<b>884 723</b>	<b>907</b>	<b>1 278 440</b>	<b>727</b>	<b>2 252 619</b>	<b>670</b>	<b>27 364 989</b>	<b>J</b>
130	46 059	101	72 325	66	96 878	72	227 352	104	4 945 790	58
82	29 062	.	.	44	60 284	21	62 686	.	.	59
.	.	.	.	—	—	9	30 565	.	.	60
.	.	28	20 844	25	34 684	16	47 961	8	213 760	61
1 336	464 061	914	651 318	693	974 805	556	1 719 180	502	21 100 394	62
156	53 451	122	89 425	79	111 789	53	164 875	47	960 008	63
<b>485</b>	<b>168 957</b>	<b>270</b>	<b>189 848</b>	<b>169</b>	<b>235 921</b>	<b>131</b>	<b>413 317</b>	<b>220</b>	<b>42 693 229</b>	<b>K</b>
94	32 929	64	46 197	56	81 112	69	221 996	138	37 313 417	64
—	—	—	—	—	—	3	10 162	11	1 943 072	65
391	136 028	206	143 651	113	154 809	59	181 160	71	3 436 740	66

Noch: **3. Umsatzsteuerpflichtige und deren Lieferungen und Leistungen in Baden-Württemberg 2021 nach**

Nr. der WZ 2008	Wirtschaftszweig	Steuerpflichtige <sup>1)</sup>	Lieferungen und Leistungen	Davon in Größenklassen von ... bis unter ... EUR					
				22 000 bis 50 000		50 000 bis 100 000		100 000 bis 250 000	
		Anzahl	1 000 EUR	Anzahl	1 000 EUR	Anzahl	1 000 EUR	Anzahl	1 000 EUR
<b>L</b>	<b>Grundstücks- und Wohnungswesen</b>	<b>44 217</b>	<b>17 213 710</b>	<b>14 973</b>	<b>507 948</b>	<b>10 585</b>	<b>752 781</b>	<b>9 618</b>	<b>1 511 024</b>
<b>M</b>	<b>Erbring. v. freiberufl., wiss. u. techn. Dienstl.</b>	<b>59 542</b>	<b>49 030 803</b>	<b>12 926</b>	<b>450 831</b>	<b>13 007</b>	<b>940 008</b>	<b>15 159</b>	<b>2 412 360</b>
69	Rechts- u. Steuerberatung, Wirtschaftsprüfung	13 863	10 004 169	2 563	89 445	2 692	196 129	3 562	569 646
70	Verwalt. u. Führ. v. Untern. u. Betrieben; Unternehmensberatung	14 546	17 199 390	3 070	107 348	3 112	225 719	3 909	623 867
71	Architektinnen, Architekten, Ing.bür.; techn., physikal. u. chem. Untersuchung	17 212	14 498 925	3 102	109 222	3 719	271 251	4 642	739 566
72	Forschung und Entwicklung	1 039	1 712 432	237	8 282	206	14 927	232	35 743
73	Werbung und Marktforschung	3 178	2 379 025	721	25 330	690	49 434	708	115 965
74	Sonst. freiberufl., wissenschaftl. u. techn. Tätigkeiten	8 619	2 741 298	3 116	107 047	2 460	173 700	1 828	280 235
75	Veterinärwesen	1 085	495 563	117	4 157	128	8 847	278	47 338
<b>N</b>	<b>Erbring. v. sonst. wirtsch. Dienstleistungen</b>	<b>23 737</b>	<b>24 321 965</b>	<b>4 805</b>	<b>167 088</b>	<b>4 567</b>	<b>328 799</b>	<b>6 074</b>	<b>999 382</b>
77	Vermietung von beweglichen Sachen	2 994	6 969 309	639	21 705	551	39 287	624	99 280
78	Vermittlung u. Überlassung v. Arbeitskräften	1 078	3 100 833	105	3 744	107	7 931	164	26 217
79	Reisebüros, -veranst., Erbringung sonst. Reservierungsdienstleistungen	894	353 473	250	8 824	248	17 992	209	32 550
80	Wach- u. Sicherheitsdienste sowie Detekteien	546	1 001 155	71	2 621	78	5 463	113	18 117
81	Gebäudebetreuung; Garten- u. Landsch.bau	12 323	5 955 289	2 214	77 356	2 312	168 055	3 643	612 642
82	Erbringung v. wirt. Dienstl. f. Unternehmen u. Privatpers. a.n.g	5 902	6 941 905	1 526	52 838	1 271	90 071	1 321	210 576
<b>O</b>	<b>Öffentl. Verw., Verteidigung, Soz.vers.</b>	<b>-</b>	<b>-</b>	<b>-</b>	<b>-</b>	<b>-</b>	<b>-</b>	<b>-</b>	<b>-</b>
<b>P</b>	<b>Erziehung und Unterricht</b>	<b>.</b>	<b>.</b>	<b>.</b>	<b>.</b>	<b>.</b>	<b>.</b>	<b>.</b>	<b>.</b>
<b>Q</b>	<b>Gesundheits- und Sozialwesen</b>	<b>6 973</b>	<b>16 667 259</b>	<b>1 784</b>	<b>60 474</b>	<b>1 250</b>	<b>88 682</b>	<b>1 228</b>	<b>193 885</b>
86	Gesundheitswesen	6 215	13 138 395	1 641	55 577	1 125	79 587	1 087	172 016
87	Heime (oh. Erholungs- und Ferienheime)	229	2 194 521	25	836	24	1 674	38	5 992
88	Sozialwesen (ohne Heime)	529	1 334 342	118	4 061	101	7 421	103	15 878
<b>R</b>	<b>Kunst, Unterhaltung und Erholung</b>	<b>8 815</b>	<b>4 471 685</b>	<b>3 125</b>	<b>105 987</b>	<b>2 181</b>	<b>153 596</b>	<b>1 796</b>	<b>281 413</b>
90	Kreative, künstlerische u. unterhaltende Tätigkeiten	3 891	535 415	1 816	61 656	1 106	77 216	617	91 467
91	Bibliotheken, Archive, Museen, botan. und zool. Gärten	99	94 273	15	479	14	964	26	4 357
92	Spiel-, Wett- und Lotteriewesen	1 047	1 711 093	141	4 840	180	13 024	302	49 870
93	Erbringung v. Dienstl. d. Sports, d. Unterhalt. u. d. Erholung	3 778	2 130 903	1 153	39 012	881	62 392	851	135 719
<b>S</b>	<b>Erbringung von sonstigen Dienstleist.</b>	<b>23 316</b>	<b>5 595 211</b>	<b>8 061</b>	<b>278 416</b>	<b>6 473</b>	<b>461 439</b>	<b>5 367</b>	<b>827 362</b>
94	Interessenvertretungen, kirchl. u. a. rel. Vereinigungen (oh. Soz., Sport)	1 097	859 998	273	9 284	228	16 391	267	42 169
95	Reparatur von DV-Geräten und Gebrauchsgütern	1 336	392 349	367	12 651	355	25 341	328	52 087
96	Erbringung v. sonst. überwiegend persönl. Dienstleistungen	20 883	4 342 863	7 421	256 480	5 890	419 708	4 772	733 107
<b>A – S</b>	<b>Wirtschaftszweige insgesamt</b>	<b>412 601</b>	<b>1 268 404 338</b>	<b>85 718</b>	<b>2 956 948</b>	<b>78 271</b>	<b>5 642 095</b>	<b>94 056</b>	<b>15 121 915</b>

1) Nur Steuerpflichtige mit Lieferungen und Leistungen von mehr als 22 000 Euro. – 2) Zur Berücksichtigung der steuerfreien Umsätze im Abschnitt K "Erbringung von Finanz- und Versicherungsdienstleistungen" siehe Hinweise Seite 59.



**Wirtschaftsabteilungen und Größenklassen**

Davon in Größenklassen von ... bis unter ... EUR										Kenn- zeich- nung
250 000 bis 500 000		500 000 bis 1 Mill.		1 Mill. bis 2 Mill.		2 Mill. bis 5 Mill.		5 Mill. und mehr		
Anzahl	1 000 EUR	Anzahl	1 000 EUR	Anzahl	1 000 EUR	Anzahl	1 000 EUR	Anzahl	1 000 EUR	
4 112	1 442 640	2 340	1 625 817	1 319	1 844 814	815	2 510 755	455	7 017 931	L
7 324	2 581 532	4 912	3 455 352	3 062	4 247 779	1 959	6 013 633	1 193	28 929 308	M
1 984	702 921	1 444	1 028 900	958	1 321 475	496	1 497 350	164	4 598 304	69 70
1 717	597 108	1 012	711 036	679	942 536	552	1 764 491	495	12 227 286	
2 244	796 476	1 586	1 106 626	951	1 328 484	634	1 912 377	334	8 234 923	71
117	41 232	68	49 523	68	96 283	55	162 237	56	1 304 206	72
391	138 490	316	221 872	163	223 601	112	342 561	77	1 261 772	73
597	208 108	293	205 671	180	251 709	86	266 156	59	1 248 671	74
274	97 196	193	131 724	63	83 692	24	68 462	8	54 147	75
3 343	1 174 823	2 126	1 492 497	1 269	1 763 633	925	2 869 614	628	15 526 129	N
359	127 476	299	210 407	211	295 367	167	542 860	144	5 632 928	77
121	44 178	129	93 075	153	218 194	185	579 595	114	2 127 898	78
83	28 159	52	36 446	27	35 512	15	46 471	10	147 520	79
103	37 034	72	52 245	48	65 533	35	110 467	26	709 676	80
2 008	698 262	1 098	764 861	563	778 917	321	960 851	164	1 894 345	81
669	239 715	476	335 463	267	370 110	202	629 370	170	5 013 761	82
–	–	–	–	–	–	–	–	–	–	O
.	.	.	.	.	.	.	.	.	.	P
721	262 462	804	576 623	622	857 689	318	961 894	246	13 665 549	Q
629	230 124	744	533 162	568	780 481	264	787 616	157	10 499 832	86
26	9 421	18	13 829	13	17 858	25	81 989	60	2 062 923	87
66	22 917	42	29 632	41	59 350	29	92 289	29	1 102 795	88
871	304 919	464	315 157	206	288 002	118	361 236	54	2 661 375	R
199	66 986	92	63 418	38	55 684	20	58 948	3	60 039	90
15	5 773	12	8 431	7	10 584	5	16 902	5	46 783	91
194	69 126	129	87 086	52	71 325	38	113 476	11	1 302 347	92
463	163 033	231	156 222	109	150 409	55	171 910	35	1 252 206	93
1 786	621 321	883	609 800	398	548 675	222	676 095	126	1 572 102	S
126	44 933	83	57 076	51	71 091	30	101 795	39	517 259	94
145	51 110	75	52 423	35	49 395	22	69 073	9	80 268	95
1 515	525 278	725	500 301	312	428 188	170	505 226	78	974 576	96
53 568	19 000 092	38 681	27 271 789	25 435	35 675 061	19 212	59 656 356	17 660	1 103 080 083	A – S

#### 4. Umsatzsteuerpflichtige und deren Lieferungen und Leistungen in Baden-Württemberg 2021 nach der Besteuerung

Nr. der WZ 2008	Wirtschaftszweig	Steuer- pflichtige <sup>1)</sup>	Lieferungen und Leistungen	Steuerpflichtige Umsätze			
				zu 19 %		zu 7 %	
		Anzahl	1 000 EUR	Anzahl	1 000 EUR	Anzahl	1 000 EUR
<b>A</b>	<b>Land- und Forstwirtschaft, Fischerei</b>	<b>16 341</b>	<b>4 988 271</b>	<b>15 752</b>	<b>2 292 648</b>	<b>9 756</b>	<b>2 273 939</b>
01	Landwirtschaft, Jagd u. damit verb. Tätigk.	15 081	4 201 690	14 507	1 633 829	9 254	2 208 607
02	Forstwirtschaft und Holzeinschlag	1 211	767 883	1 201	653 793	468	52 377
03	Fischerei und Aquakultur	49	18 698	44	5 025	34	12 955
<b>B</b>	<b>Bergbau und Gewinnung von Steinen und Erden</b>	<b>215</b>	<b>1 542 953</b>	<b>215</b>	<b>1 333 628</b>	<b>26</b>	<b>56 204</b>
05	Kohlenbergbau	—	—	—	—	—	—
06	Gewinnung von Erdöl und Erdgas	—	—	—	—	—	—
07	Erzbergbau	.	.	.	.	—	—
08	Gewinnung v. Steinen und Erden, sonst. Bergbau	.	.	.	.	26	56 204
09	Erbringung v. Dienstleistungen f. d. Bergb. u. f. d. Gew. v. Steinen u. Erden	—	—	—	—	—	—
<b>C</b>	<b>Verarbeitendes Gewerbe</b>	<b>36 555</b>	<b>485 733 921</b>	<b>36 027</b>	<b>226 031 526</b>	<b>7 345</b>	<b>16 521 782</b>
10	Herstellung v. Nahrungs- und Futtermitteln	3 782	18 765 620	3 633	1 556 434	3 392	13 171 599
11	Getränkeherstellung	521	2 473 261	516	2 180 600	271	45 138
12	Tabakverarbeitung	9	112 263	9	68 996	3	241
13	Herstellung von Textilien	748	2 141 390	744	1 253 050	68	4 269
14	Herstellung von Bekleidung	403	2 633 404	399	1 607 654	31	13 011
15	Herstellung von Leder, Lederwaren und Schuhen	206	398 962	205	235 782	28	4 538
16	Herstellung v. Holz-, Flecht-, Korb- u. Korkwaren (ohne Möbel)	2 263	6 311 589	2 247	4 291 240	340	134 753
17	Herstellung von Papier, Pappe und Waren daraus	364	9 270 725	362	5 878 517	52	60 014
18	Herst. v. Druckerz.; Vervielfält. v. bespielt. Ton-, Bild- u. Datenträger	1 503	2 527 144	1 498	1 981 022	516	274 674
19	Kokerei und Mineralölverarbeitung	16	10 760 229	16	6 476 009	6	1 173 963
20	Herst. von chemischen Erzeugnissen	658	15 458 514	641	9 277 074	89	166 911
21	Herstellung von pharmazeutischen Erzeugnissen	158	26 320 268	153	11 504 096	60	123 199
22	Herstellung von Gummi- und Kunststoffwaren	1 258	22 552 674	1 249	13 806 402	88	3 635
23	Herst. v. Glas, Glaswaren, Keramik, Verarb. v. Steinen u. Erden	1 498	9 854 328	1 488	6 670 312	106	20 697
24	Metallerzeugung und -bearbeitung	961	17 122 489	953	8 178 261	35	623
25	Herstellung von Metallerzeugnissen	7 648	40 768 361	7 612	27 530 708	269	37 178
26	Herstellung v. DV-Gerät., elektron. u. opt. Erzeugnissen	2 021	33 630 387	2 000	19 188 696	151	39 705
27	Herstellung von elektrisch. Ausrüstungen	1 337	17 764 357	1 320	9 466 298	82	3 856
28	Maschinenbau	3 872	77 041 536	3 825	31 492 725	253	20 802
29	H. v. Kraftwagen und Kraftwagenteilen	585	150 773 872	580	53 371 289	47	49 214
30	Sonstiger Fahrzeugbau	177	1 325 607	172	586 436	15	37 245
31	Herstellung von Möbeln	1 536	4 260 022	1 534	3 150 668	77	1 954
32	Herstellung von sonstigen Waren	3 301	11 377 552	3 155	4 644 153	1 289	1 130 513

**der Umsätze und Wirtschaftsabteilungen**

Steuerpflichtige Umsätze		Steuerpflichtige Umsätze nach § 13b für die der Leistungsempfänger die Steuer schuldet		Steuerfreie Umsätze						Kenn- zeich- nung
zu anderen Steuersätzen <sup>2)</sup>				zusammen		darunter				
						mit Vorsteuerabzug		ohne Vorsteuerabzug		
Anzahl	1 000 EUR	Anzahl	1 000 EUR	Anzahl	1 000 EUR	Fälle	1 000 EUR	Fälle	1 000 EUR	
7 721	95 110	986	43 497	3 345	175 210	1 032	125 947	2 480	49 263	A
7 017	75 390	876	35 968	3 163	140 229	920	102 313	2 392	37 916	01
.	.	.	.	171	34 382	104	23 137	83	11 245	02
.	.	.	.	11	598	8	496	5	102	03
142	– 2 450	95	15 147	90	140 423	70	138 296	39	2 127	B
–	–	–	–	–	–	–	–	–	–	05
–	–	–	–	–	–	–	–	–	–	06
–	–	.	.	–	–	–	–	–	–	07
142	– 2 450	.	.	90	140 423	70	138 296	39	2 127	08
–	–	–	–	–	–	–	–	–	–	09
20 782	– 1 726 311	11 116	8 826 215	15 507	236 076 937	14 575	234 186 874	2 340	1 890 063	C
1 192	– 14 128	167	17 326	692	4 034 389	510	4 022 463	254	11 926	10
.	.	.	.	216	247 341	184	238 307	93	9 034	11
.	.	.	.	5	42 917	5	42 917	–	–	12
421	– 6 798	72	11 214	363	879 654	341	877 317	59	2 337	13
213	– 16 611	19	6 380	195	1 022 970	184	1 015 501	30	7 469	14
123	– 33	10	75	114	158 600	109	157 771	14	829	15
1 400	– 29 436	843	151 375	571	1 763 657	516	1 756 640	102	7 017	16
244	– 47 034	75	10 971	264	3 368 256	254	3 361 401	44	6 856	17
927	3 506	188	5 229	661	262 713	.	.	.	.	18
12	– 11 503	5	797	9	3 120 963	.	.	.	.	19
378	– 52 273	117	28 084	467	6 038 418	455	6 013 235	58	25 182	20
78	– 184 246	16	5 103	109	14 872 116	106	14 849 633	22	22 483	21
821	– 57 996	434	111 101	846	8 689 531	827	8 664 022	105	25 509	22
868	– 27 458	504	1 334 462	407	1 856 315	347	1 833 468	101	22 847	23
591	– 19 860	461	2 276 625	459	6 686 840	448	6 161 468	50	525 372	24
4 677	– 145 078	3 778	1 033 018	3 016	12 312 535	2 859	12 263 241	401	49 294	25
1 174	– 123 711	497	367 302	1 236	14 158 394	1 199	13 715 165	139	443 229	26
815	– 106 259	437	791 116	793	7 609 343	772	7 605 404	78	3 939	27
2 415	– 542 676	1 614	925 110	2 520	45 145 513	2 475	44 865 360	265	280 153	28
339	– 235 270	199	1 169 520	335	96 419 119	319	96 023 020	59	396 099	29
89	– 3 877	41	207 906	99	497 897	95	497 602	10	294	30
974	– 58 335	611	76 639	373	1 089 096	329	1 087 647	68	1 449	31
1 788	– 31 338	488	189 792	1 290	5 444 433	1 214	5 402 656	174	41 776	32

Noch: **4. Umsatzsteuerpflichtige und deren Lieferungen und Leistungen in Baden-Württemberg 2021 nach der Besteuerung**

Nr. der WZ 2008	Wirtschaftszweig	Steuer- pflichtige <sup>1)</sup>	Lieferungen und Leistungen	Steuerpflichtige Umsätze			
				zu 19 %		zu 7 %	
		Anzahl	1 000 EUR	Anzahl	1 000 EUR	Anzahl	1 000 EUR
33	Reparatur u. Installation v. Maschinen und Ausrüstungen	1 730	2 089 367	1 716	1 635 104	77	4 049
<b>D</b>	<b>Energieversorgung</b>	<b>11 966</b>	<b>52 561 803</b>	<b>11 929</b>	<b>26 796 865</b>	<b>1 228</b>	<b>1 081 223</b>
<b>E</b>	<b>Wasserversorgung; Abw., Abfallents., Beseit. v. Umweltverschmutzung</b>	<b>1 710</b>	<b>4 915 619</b>	<b>1 639</b>	<b>2 315 774</b>	<b>1 015</b>	<b>1 007 672</b>
36	Wasserversorgung	1 010	1 695 229	953	562 003	935	982 892
37	Abwasserentsorgung	110	167 665	108	135 114	19	13 752
38	Sammlung, Behandl. u. Beseitig. v. Abfällen; Rückgewinnung	517	2 958 114	.	.	.	.
39	Beseitigung v. Umweltverschmutzung u. sonstige Entsorgung	73	94 612	.	.	.	.
<b>F</b>	<b>Baugewerbe</b>	<b>44 536</b>	<b>52 361 779</b>	<b>43 420</b>	<b>40 180 801</b>	<b>1 248</b>	<b>43 664</b>
41	Hochbau	3 623	14 586 273	3 555	10 102 757	146	13 942
42	Tiefbau	894	3 968 507	834	2 827 416	33	2 489
43	Vorber. Baustellenarb., Bauinst. u. sonstiges Ausbaugewerbe	40 019	33 806 999	39 031	27 250 628	1 069	27 234
<b>G</b>	<b>Handel; Instandhaltung und Reparatur von Kfz.</b>	<b>73 410</b>	<b>440 750 584</b>	<b>71 992</b>	<b>250 998 974</b>	<b>21 615</b>	<b>91 860 765</b>
45	Handel m. Kraftfahrz.; Instandhaltung u. Rep. v. Kfz.	14 145	35 946 302	14 089	31 256 983	904	51 411
46	Großhandel (ohne Handel mit Kfz)	18 892	260 399 632	18 213	136 873 319	4 031	39 277 632
47	Einzelhandel (ohne Handel mit Kfz)	40 373	144 404 649	39 690	82 868 672	16 680	52 531 722
<b>H</b>	<b>Verkehr und Lagerei</b>	<b>10 784</b>	<b>20 504 339</b>	<b>10 675</b>	<b>16 394 423</b>	<b>2 611</b>	<b>961 795</b>
49	Landverkehr u. Transport in Rohrfernleitungen	6 781	6 652 608	6 714	5 364 880	2 284	819 240
50	Schifffahrt	91	122 547	79	59 158	16	8 001
51	Luftfahrt	92	438 361	90	90 036	6	43
52	Lagerei, Erbringung v. sonst. Dienstleist. f. d. Verkehr	2 504	12 434 648	2 487	10 073 228	163	119 056
53	Post-, Kurier- und Expressdienste	1 316	856 176	1 305	807 121	142	15 455
<b>I</b>	<b>Gastgewerbe<sup>3)</sup></b>	<b>25 477</b>	<b>8 837 801</b>	<b>24 972</b>	<b>2 765 269</b>	<b>22 658</b>	<b>5 439 279</b>
55	Beherbergung	5 388	2 870 550	5 076	657 578	4 821	1 742 901
56	Gastronomie	20 089	5 967 250	19 896	2 107 691	17 837	3 696 378
<b>J</b>	<b>Information und Kommunikation</b>	<b>15 425</b>	<b>33 369 090</b>	<b>15 279</b>	<b>28 548 839</b>	<b>1 612</b>	<b>2 463 084</b>
58	Verlagswesen	925	5 431 621	889	2 655 541	555	2 171 592
59	Herst., Verleih, Vertr. v. Film., Fernsehpr.; Kino; Tonstudios u. Verlegen. v. Musik	743	330 719	722	190 987	321	83 772
60	Rundfunkveranstalter	22	95 165	22	94 162	15	676
61	Telekommunikation	304	350 039	301	335 038	20	709
62	Erbringung v. Dienstleistungen der Informationstechnologie	11 750	25 675 975	11 679	24 004 373	535	184 071
63	Informationsdienstleistungen	1 681	1 485 570	1 666	1 268 739	166	22 265
<b>K</b>	<b>Erbringung v. Finanz- u. Versicherungsdienstleistungen<sup>4)</sup></b>	<b>4 091</b>	<b>43 965 323</b>	<b>3 989</b>	<b>9 166 452</b>	<b>305</b>	<b>70 704</b>
64	Erbringung von Finanzdienstleistungen	828	37 737 957	815	6 286 098	99	24 250
65	Versicherungen, Rückversich. u. Pensionskassen (oh. SV)	16	1 953 458	16	254 992	7	5 654
66	Mit Finanz- u. Versich.dienstl. verbund. Tätigk.	3 247	4 273 908	3 158	2 625 361	199	40 801

**der Umsätze und Wirtschaftsabteilungen**

Steuerpflichtige Umsätze		Steuerpflichtige Umsätze nach § 13b für die der Leistungsempfänger die Steuer schuldet		Steuerfreie Umsätze						Kenn- zeich- nung
zu anderen Steuersätzen <sup>2)</sup>				zusammen		darunter				
						mit Vorsteuerabzug		ohne Vorsteuerabzug		
Anzahl	1 000 EUR	Anzahl	1 000 EUR	Anzahl	1 000 EUR	Fälle	1 000 EUR	Fälle	1 000 EUR	
923	– 9 276	468	103 561	467	355 929	402	352 235	91	3 695	33
5 200	3 035 848	759	20 980 753	1 083	666 945	432	214 301	724	452 644	D
1 009	108 429	389	695 782	403	787 847	254	411 131	199	376 716	E
634	92 115	51	29 282	181	28 822	68	9 572	137	19 250	36
67	3 217	24	1 689	21	13 893	16	5 507	9	8 386	37
269	12 171	286	637 984	186	744 552	157	395 492	50	349 060	38
39	926	28	26 827	15	581	13	561	3	20	39
25 261	– 747 919	25 973	8 704 025	4 319	4 181 060	2 433	867 767	2 101	3 313 293	F
1 872	– 410 926	1 625	1 780 042	825	3 100 458	168	133 038	703	2 967 420	41
416	– 19 643	569	1 125 465	123	32 779	80	31 673	53	1 106	42
22 973	– 317 350	23 779	5 798 517	3 371	1 047 822	2 185	703 056	1 345	344 766	43
33 467	– 1 807 349	8 037	7 924 972	27 371	91 772 720	23 630	91 000 394	6 911	772 326	G
6 194	– 12 920	2 243	63 096	5 586	4 587 732	4 701	4 519 440	2 083	68 292	45
9 150	– 579 440	2 634	7 169 306	9 022	77 658 473	8 502	77 322 424	1 227	336 048	46
18 123	– 1 214 989	3 160	692 570	12 763	9 526 515	10 427	9 158 529	3 601	367 986	47
5 182	66 524	935	431 923	2 532	2 649 668	1 932	2 428 072	874	221 597	H
3 334	44 251	500	115 103	1 349	309 127	939	235 138	528	73 989	49
14	310	21	44 684	17	10 393	13	10 189	4	204	50
32	938	6	122 338	33	225 007	30	220 268	7	4 739	51
1 146	11 359	363	148 571	942	2 082 434	835	1 949 929	245	132 505	52
656	9 666	45	1 226	191	22 708	115	12 548	90	10 160	53
5 246	21 124	247	28 577	2 216	582 722	644	33 003	1 692	549 719	I
1 311	– 509	75	3 843	887	466 232	220	10 374	731	455 857	55
3 935	21 633	172	24 734	1 329	116 490	424	22 628	961	93 862	56
7 834	352 247	951	163 676	3 097	1 841 243	2 437	1 333 898	898	507 345	J
511	– 97 216	72	22 221	408	679 483	349	439 236	129	240 247	58
325	1 920	41	35 197	163	18 844	.	.	.	.	59
11	123	3	66	5	138	.	.	.	.	60
147	1 887	45	9 298	62	3 108	29	2 355	36	753	61
6 042	443 350	679	83 510	2 159	960 671	1 743	811 673	555	148 998	62
798	2 183	111	13 384	300	178 999	191	62 579	124	116 420	63
1 467	84 257	166	480 418	1 602	34 163 489	273	508 686	1 447	33 654 804	K
.	.	.	.	263	30 966 067	.	.	.	.	64
.	.	.	.	9	1 688 571	.	.	.	.	65
1 132	48 907	109	49 986	1 330	1 508 851	206	147 365	1 215	1 361 486	66

Noch: **4. Umsatzsteuerpflichtige und deren Lieferungen und Leistungen in Baden-Württemberg 2021 nach der Besteuerung**

Nr. der WZ 2008	Wirtschaftszweig	Steuer- pflichtige <sup>1)</sup>	Lieferungen und Leistungen	Steuerpflichtige Umsätze			
				zu 19 %		zu 7 %	
		Anzahl	1 000 EUR	Anzahl	1 000 EUR	Anzahl	1 000 EUR
<b>L</b>	<b>Grundstücks- und Wohnungswesen</b>	<b>44 217</b>	<b>17 213 710</b>	<b>43 620</b>	<b>12 388 309</b>	<b>2 167</b>	<b>437 984</b>
<b>M</b>	<b>Erbr. v. freiberufl., wiss. u. techn. Dienstl.</b>	<b>59 542</b>	<b>49 030 803</b>	<b>59 197</b>	<b>41 658 002</b>	<b>5 193</b>	<b>930 800</b>
69	Rechts- u. Steuerberatung, Wirtschaftsprüfung	13 863	10 004 169	13 834	8 847 647	985	6 539
70	Verwalt. u. Führ. v. Untern. u. Betr.; Unternehmensberatung	14 546	17 199 390	14 459	13 493 043	1 086	559 118
71	Architekten, Ing.bür.; techn., physikal. u. chem. Untersuchung	17 212	14 498 925	17 129	13 209 114	577	30 111
72	Forschung und Entwicklung	1 039	1 712 432	1 019	1 304 549	140	106 262
73	Werbung und Marktforschung	3 178	2 379 025	3 174	2 160 914	406	73 155
74	Sonst. freiberufl., wissenschaftl. u. techn. Tätigkeiten	8 619	2 741 298	8 497	2 188 983	1 116	133 400
75	Veterinärwesen	1 085	495 563	1 085	453 751	883	22 213
<b>N</b>	<b>Erbringung v. sonst. wirtschaftlichen Dienstleistungen</b>	<b>23 737</b>	<b>24 321 965</b>	<b>23 505</b>	<b>20 098 136</b>	<b>2 742</b>	<b>1 349 639</b>
77	Vermietung von beweglichen Sachen	2 994	6 969 309	2 967	5 743 683	296	47 702
78	Vermittlung und Überlassung v. Arbeitskräften	1 078	3 100 833	1 074	3 044 898	72	6 336
79	Reisebüro, -veranst., Erbringung sonst. Reservierungsdienstleistungen	894	353 473	875	199 767	151	23 137
80	Wach- und Sicherheitsdienste sowie Detekteien	546	1 001 155	546	816 572	26	2 553
81	Gebäudebetreuung; Garten- u. Landsch.bau	12 323	5 955 289	12 189	5 117 977	1 583	195 523
82	Erbringung v. wirt. Dienstleistungen f. Untern, Privatpers. a.n.g	5 902	6 941 905	5 854	5 175 237	614	1 074 388
<b>O</b>	<b>Öffentl. Verw., Verteidigung, Soz.vers.</b>	<b>–</b>	<b>–</b>	<b>–</b>	<b>–</b>	<b>–</b>	<b>–</b>
<b>P</b>	<b>Erziehung und Unterricht</b>	<b>5 491</b>	<b>1 572 224</b>	<b>5 422</b>	<b>1 033 773</b>	<b>1 233</b>	<b>54 415</b>
<b>Q</b>	<b>Gesundheits- und Sozialwesen</b>	<b>6 973</b>	<b>16 667 259</b>	<b>6 122</b>	<b>1 869 349</b>	<b>2 812</b>	<b>1 029 702</b>
86	Gesundheitswesen	6 215	13 138 395	5 431	1 691 564	2 392	514 354
87	Heime (oh. Erholungs- und Ferienheime)	229	2 194 521	212	65 494	178	315 639
88	Sozialwesen (ohne Heime)	529	1 334 342	479	112 292	242	199 709
<b>R</b>	<b>Kunst, Unterhaltung und Erholung</b>	<b>8 815</b>	<b>4 471 685</b>	<b>8 344</b>	<b>2 695 880</b>	<b>4 375</b>	<b>405 569</b>
90	Kreative, künstlerische u. unterhaltende Tätigkeiten	3 891	535 415	3 475	345 471	2 059	120 026
91	Bibliotheken, Archive, Museen, botan. u. zool. Gärten	99	94 273	97	31 774	64	22 947
92	Spiel-, Wett- und Lotteriewesen	1 047	1 711 093	1 042	573 350	249	28 894
93	Erbr. v. Dienstl. d. Sports, d. Unterhalt. u. d. Erholung	3 778	2 130 903	3 730	1 745 286	2 003	233 703
<b>S</b>	<b>Erbringung von sonstigen Dienstleistungen</b>	<b>23 316</b>	<b>5 595 211</b>	<b>23 122</b>	<b>4 494 380</b>	<b>2 425</b>	<b>332 278</b>
94	Interessenvertretungen, kirchl. u. a. rel. Ver. (oh. Soz., Sport)	1 097	859 998	1 031	326 120	614	165 600
95	Reparatur von DV-Geräten und Gebrauchsgütern	1 336	392 349	1 334	362 655	116	6 467
96	Erbringung v. sonst. überwiegend persönl. Dienstleistungen	20 883	4 342 863	20 757	3 805 604	1 695	160 211
<b>A – S</b>	<b>Wirtschaftszweige insgesamt</b>	<b>412 601</b>	<b>1 268 404 338</b>	<b>405 221</b>	<b>691 063 025</b>	<b>90 366</b>	<b>126 320 498</b>

1) Nur Steuerpflichtige mit Lieferungen und Leistungen von mehr als 22 000 Euro. – 2) ohne steuerpflichtige Umsätze mit Besteuerung nach § 24 Abs. 1 UStG. –  
3) Zur temporären Einführung des ermäßigten Steuersatzes in der Gastronomie siehe Hinweis Seite 60. – 4) Zur Berücksichtigung der steuerfreien Umsätze im  
Abschnitt K "Erbringung von Finanz- und Versicherungsdienstleistungen" siehe Hinweise Seite 59.

**der Umsätze und Wirtschaftsabteilungen**

Steuerpflichtige Umsätze		Steuerpflichtige Umsätze nach § 13b für die der Leistungsempfänger die Steuer schuldet		Steuerfreie Umsätze						Kenn- zeich- nung
zu anderen Steuersätzen <sup>2)</sup>				zusammen		darunter				
						mit Vorsteuerabzug		ohne Vorsteuerabzug		
Anzahl	1 000 EUR	Anzahl	1 000 EUR	Anzahl	1 000 EUR	Fälle	1 000 EUR	Fälle	1 000 EUR	
9 851	37 732	1 282	664 925	8 785	3 684 684	1 197	585 773	7 880	3 098 911	L
35 002	908 193	2 517	622 282	8 384	4 911 115	4 687	3 967 659	4 247	943 456	M
10 825	504 430	181	3 894	1 493	641 646	506	615 281	1 058	26 366	69
5 784	– 12 666	922	233 199	2 607	2 926 296	1 376	2 326 644	1 471	599 652	70
10 778	341 164	747	250 620	1 777	667 913	1 126	474 723	725	193 189	71
499	6 298	59	18 260	301	277 064	233	249 912	91	27 152	72
1 630	12 263	177	72 117	651	60 577	526	48 341	172	12 236	73
4 619	40 806	422	44 139	1 393	333 969	821	251 034	656	82 935	74
867	15 897	9	53	162	3 649	99	1 724	74	1 925	75
11 845	65 172	4 454	912 124	3 201	1 896 870	2 117	1 029 741	1 572	867 130	N
1 121	5 528	337	214 069	603	958 327	439	385 885	231	572 442	77
356	4 092	54	7 153	132	38 353	50	2 325	90	36 028	78
468	1 429	42	47 789	575	81 351	484	65 352	367	15 999	79
319	9 543	37	13 957	49	158 530	28	5 681	24	152 849	80
6 877	25 252	3 439	546 860	786	69 660	384	49 275	445	20 385	81
2 704	19 329	545	82 296	1 056	590 649	732	521 223	415	69 427	82
–	–	–	–	–	–	–	–	–	–	O
2 698	29 779	127	3 916	1 685	450 341	330	31 706	1 473	418 635	P
2 908	45 440	214	12 924	3 386	13 709 672	448	127 342	3 174	13 582 330	Q
2 654	40 791	161	9 987	3 082	10 881 528	364	106 706	2 912	10 774 822	86
70	2 056	29	1 004	118	1 810 328	45	16 363	101	1 793 965	87
184	2 593	24	1 933	186	1 017 816	39	4 273	161	1 013 543	88
3 614	38 470	345	43 505	1 526	1 288 260	630	35 219	992	1 253 041	R
2 094	23 858	178	3 557	706	42 504	309	15 264	430	27 239	90
32	247	3	6	45	39 298	26	6 392	27	32 907	91
224	1 126	27	1 457	147	1 106 267	35	2 973	121	1 103 294	92
1 264	13 238	137	38 485	628	100 191	260	10 590	414	89 601	93
7 246	47 667	1 355	93 394	2 513	627 477	1 445	198 864	1 222	428 613	S
400	6 294	40	1 045	249	360 939	86	14 525	190	346 414	94
664	1 015	155	6 675	225	15 537	169	14 697	73	840	95
6 182	40 358	1 160	85 675	2 039	251 001	1 190	169 642	959	81 359	96
186 475	651 963	59 948	50 648 055	91 045	399 606 683	58 566	337 224 671	40 265	62 382 011	A – S

## 5. Umsatzsteuerpflichtige und deren Lieferungen und Leistungen in Baden-Württemberg 2021 nach Rechtsformen

Nr. der WZ 2008	Wirtschaftszweig	Steuer- pflichtige <sup>1)</sup>	Lieferungen und Leistungen	Davon Umsatzsteuerpflichtige	
		Anzahl	1 000 EUR	Einzelunternehmen	
				Anzahl	1 000 EUR
<b>A</b>	<b>Land- und Forstwirtschaft, Fischerei</b>	<b>16 341</b>	<b>4 988 271</b>	<b>13 323</b>	<b>3 469 233</b>
01	Landwirtschaft, Jagd u. damit verb. Tätigk.	15 081	4 201 690	12 340	2 917 478
02	Forstwirtschaft und Holzeinschlag	1 211	767 883	946	540 911
03	Fischerei und Aquakultur	49	18 698	37	10 844
<b>B</b>	<b>Bergbau und Gewinnung von Steinen und Erden</b>	<b>.</b>	<b>.</b>	<b>–</b>	<b>–</b>
05	Kohlenbergbau	–	–	–	–
06	Gewinnung von Erdöl und Erdgas	–	–	–	–
07	Erzbergbau	.	.	–	–
08	Gewinnung v. Steinen und Erden, sonst. Bergbau	.	.	–	–
09	Erbr. v. Dienstl. f. d. Bergb. u. f. d. Gew. v. Steinen u. Erden	–	–	–	–
<b>C</b>	<b>Verarbeitendes Gewerbe</b>	<b>36 555</b>	<b>485 733 921</b>	<b>16 549</b>	<b>9 292 860</b>
10	Herstellung v. Nahrungs- und Futtermitteln	3 782	18 765 620	2 590	2 077 946
11	Getränkeherstellung	521	2 473 261	178	69 044
12	Tabakverarbeitung	9	112 263	.	.
13	Herstellung von Textilien	748	2 141 390	390	124 831
14	Herstellung von Bekleidung	403	2 633 404	.	.
15	Herstellung von Leder, Lederwaren und Schuhen	206	398 962	.	.
16	H. v. Holz-, Flecht-, Korb- u. Korkwaren (ohne Möbel)	2 263	6 311 589	1 487	779 062
17	Herstellung von Papier, Pappe und Waren daraus	364	9 270 725	.	.
18	H. v. Druckerz.; Vervielf. v. bsp. Ton-, Bild- u. Datenträgern	1 503	2 527 144	701	171 610
19	Kokerei und Mineralölverarbeitung	16	10 760 229	.	.
20	Herst. von chemischen Erzeugnissen	658	15 458 514	107	115 118
21	Herstellung von pharmazeutischen Erzeugnissen	158	26 320 268	12	8 973
22	Herstellung von Gummi- und Kunststoffwaren	1 258	22 552 674	307	284 206
23	Herst. v. Glas, Glasw., Keramik, Verarb. v. Steinen u. Erden	1 498	9 854 328	796	266 863
24	Metallerzeugung und -bearbeitung	961	17 122 489	378	228 878
25	Herstellung von Metallerzeugnissen	7 648	40 768 361	3 652	2 150 948
26	Herst. v. DV-Gerät., elektron. u. opt. Erzeugnissen	2 021	33 630 387	443	302 812
27	Herstellung von elektrisch. Ausrüstungen	1 337	17 764 357	297	163 711
28	Maschinenbau	3 872	77 041 536	766	710 482
29	Herstellung von Kraftwagen und Kraftwagenteilen	585	150 773 872	201	210 633
30	Sonstiger Fahrzeugbau	177	1 325 607	38	16 833
31	Herstellung von Möbeln	1 536	4 260 022	1 043	369 015
32	Herstellung von sonstigen Waren	3 301	11 377 552	1 676	631 366
33	Reparatur u. Installation v. Maschinen u. Ausrüstungen	1 730	2 089 367	.	.
<b>D</b>	<b>Energieversorgung</b>	<b>11 966</b>	<b>52 561 803</b>	<b>6 629</b>	<b>1 564 726</b>
<b>E</b>	<b>Wasserversorgung; Abw., Abfallents., Bes. v. Umweltv.</b>	<b>1 710</b>	<b>4 915 619</b>	<b>253</b>	<b>222 850</b>
36	Wasserversorgung	1 010	1 695 229	29	7 693
37	Abwasserentsorgung	110	167 665	.	.
38	Sammlung, Behandlung u. Beseitig. v. Abfällen; Rückgew.	517	2 958 114	158	187 177
39	Beseitig. v. Umweltverschmutz. u. sonstige Entsorgung	73	94 612	.	.



## und Wirtschaftsabteilungen

und deren Umsätze mit der Rechtsform						Kenn- zeich- nung
Personengesellschaften		Kapitalgesellschaften		Sonstige Rechtsformen		
Anzahl	1 000 EUR	Anzahl	1 000 EUR	Anzahl	1 000 EUR	
2 703	1 013 968	229	401 047	86	104 022	A
2 542	948 816	152	318 521	47	16 875	01
.	.	73	76 409	.	.	02
.	.	4	6 118	.	.	03
141	995 506	73	547 393	.	.	B
—	—	—	—	—	—	05
—	—	—	—	—	—	06
.	.	—	—	—	—	07
.	.	73	547 393	.	.	08
—	—	—	—	—	—	09
5 617	114 355 154	13 304	322 509 128	1 085	39 576 779	C
513	5 266 691	615	9 216 638	64	2 204 345	10
137	882 860	117	967 900	89	553 457	11
.	.	.	.	-	-	12
133	951 194	206	985 358	19	80 006	13
.	.	138	1 559 847	.	.	14
.	.	.	.	.	.	15
285	2 294 692	467	3 114 203	24	123 632	16
95	4 515 441	184	4 634 668	.	.	17
234	849 516	555	1 489 696	13	16 322	18
.	.	.	.	.	.	19
125	4 171 801	337	8 042 140	89	3 129 454	20
22	1 114 601	96	15 890 363	28	9 306 331	21
247	9 572 354	641	12 043 360	63	652 753	22
332	3 457 710	349	6 023 229	21	106 525	23
159	4 616 135	375	10 267 457	49	2 010 019	24
1 232	16 735 319	2 661	20 600 319	103	1 281 774	25
283	9 364 566	1 212	23 501 832	83	461 177	26
167	3 355 245	812	12 521 756	61	1 723 645	27
708	24 273 326	2 224	40 409 972	174	11 647 756	28
96	9 630 224	267	140 578 600	21	354 415	29
30	244 823	91	735 674	18	328 277	30
182	1 903 618	294	1 979 886	17	7 504	31
425	4 588 671	1 105	4 983 839	95	1 173 676	32
.	.	.	.	.	.	33
4 383	4 979 845	693	44 441 425	261	1 575 807	D
138	1 331 532	358	2 000 567	961	1 360 671	E
11	5 534	53	447 078	917	1 234 924	36
12	16 982	30	80 980	.	.	37
109	1 277 744	234	1 420 559	16	72 633	38
6	31 272	41	51 950	.	.	39

Noch: **5. Umsatzsteuerpflichtige und deren Lieferungen und Leistungen in Baden-Württemberg 2021**

Nr. der WZ 2008	Wirtschaftszweig	Steuer- pflichtige <sup>1)</sup>	Lieferungen und Leistungen	Davon Umsatzsteuerpflichtige	
		Anzahl	1 000 EUR	Einzelunternehmen	
				Anzahl	1 000 EUR
<b>F</b>	<b>Baugewerbe</b>	<b>44 536</b>	<b>52 361 779</b>	<b>29 771</b>	<b>12 013 933</b>
41	Hochbau	3 623	14 586 273	1 087	1 001 940
42	Tiefbau	894	3 968 507	227	212 305
43	Vorber. Baustellenarb., Bauinst. u. sonst. Ausb.gew.	40 019	33 806 999	28 457	10 799 688
<b>G</b>	<b>Handel; Instandhaltung und Rep. von Kfz.</b>	<b>73 410</b>	<b>440 750 584</b>	<b>45 117</b>	<b>32 118 039</b>
45	Handel m. Kraftfahrz.; Instandh. u. Rep. v. Kfz.	14 145	35 946 302	9 853	6 073 547
46	Großhandel (ohne Handel mit Kfz)	18 892	260 399 632	7 591	5 631 853
47	Einzelhandel (oh.Handel mit Kfz)	40 373	144 404 649	27 673	20 412 639
<b>H</b>	<b>Verkehr und Lagerei</b>	<b>10 784</b>	<b>20 504 339</b>	<b>7 218</b>	<b>3 391 953</b>
49	Landverkehr u.Transport in Rohrfernleitungen	6 781	6 652 608	5 038	2 198 371
50	Schifffahrt	91	122 547	.	.
51	Luftfahrt	92	438 361	.	.
52	Lagerei, Erbringung v. sonst. Dienstleist. f. d. Verkehr	2 504	12 434 648	1 038	847 695
53	Post-, Kurier- und Expressdienste	1 316	856 176	1 072	327 851
<b>I</b>	<b>Gastgewerbe</b>	<b>25 477</b>	<b>8 837 801</b>	<b>19 597</b>	<b>4 337 806</b>
55	Beherbergung	5 388	2 870 550	3 618	1 005 584
56	Gastronomie	20 089	5 967 250	15 979	3 332 222
<b>J</b>	<b>Information und Kommunikation</b>	<b>15 425</b>	<b>33 369 090</b>	<b>7 229</b>	<b>1 322 130</b>
58	Verlagswesen	925	5 431 621	250	60 042
59	H., Verleih, Vertr. v. Film. u. Fernsehpr.; Kino; Tonstud.; Verleg. v. Musik	743	330 719	.	.
60	Rundfunkveranstalter	22	95 165	—	—
61	Telekommunikation	304	350 039	.	.
62	Erbr. v. Dienstleist. der Informationstechnologie	11 750	25 675 975	5 528	976 625
63	Informationsdienstleistungen	1 681	1 485 570	957	198 470
<b>K</b>	<b>Erbr. v. Finanz- u. Versicherungsdienstleist.<sup>2)</sup></b>	<b>4 091</b>	<b>43 965 323</b>	<b>2 086</b>	<b>378 255</b>
64	Erbringung von Finanzdienstleistungen	828	37 737 957	.	.
65	Versich., Rückversich. u. Pensionskassen (oh. SV)	16	1 953 458	.	.
66	Mit Finanz- u.Versich.dienstl. verbund.Tätigkeiten	3 247	4 273 908	.	.
<b>L</b>	<b>Grundstücks- und Wohnungswesen</b>	<b>44 217</b>	<b>17 213 710</b>	<b>19 943</b>	<b>4 509 010</b>
<b>M</b>	<b>Erbring. v. freiberufl., wiss. u. techn. Dienstleist.</b>	<b>59 542</b>	<b>49 030 803</b>	<b>39 457</b>	<b>8 838 492</b>
69	Rechts- u. Steuerberatung, Wirtschaftsprüfung	13 863	10 004 169	10 166	2 288 237
70	Verwalt. u. Führ. v. Untern. u. Betr.; Untern.beratung	14 546	17 199 390	.	.
71	Architekten, Ing.büros.; techn., physikal. u. chem. Untersuchungen	17 212	14 498 925	.	.
72	Forschung und Entwicklung	1 039	1 712 432	505	76 877
73	Werbung und Marktforschung	3 178	2 379 025	1 718	425 534
74	Sonst. freiberufl., wissenschaftl. u. techn. Tätigk.	8 619	2 741 298	7 004	824 490
75	Veterinärwesen	1 085	495 563	929	364 488

## nach Rechtsformen und Wirtschaftsabteilungen

und deren Umsätze mit der Rechtsform						Kenn- zeich- nung
Personengesellschaften		Kapitalgesellschaften		Sonstige Rechtsformen		
Anzahl	1 000 EUR	Anzahl	1 000 EUR	Anzahl	1 000 EUR	
4 342	15 677 308	10 230	23 997 235	193	673 303	F
685	5 269 985	1 804	8 007 753	47	306 595	41
352	2 371 680	305	1 372 892	10	11 629	42
3 305	8 035 642	8 121	14 616 589	136	355 079	43
7 750	168 164 190	17 025	125 356 878	3 518	115 111 478	G
1 342	9 369 889	2 847	17 099 156	103	3 403 711	45
1 846	65 684 616	7 138	86 074 314	2 317	103 008 849	46
4 562	93 109 685	7 040	22 183 408	1 098	8 698 918	47
1 059	4 059 633	2 406	12 574 370	101	478 383	H
638	1 218 991	1 058	3 103 987	47	131 259	49
.	.	23	39 703	.	.	50
.	.	41	251 597	.	.	51
338	2 671 740	1 103	8 797 761	25	117 451	52
60	146 762	181	381 321	3	242	53
2 550	1 988 119	2 691	1 916 571	639	595 305	I
856	691 677	842	700 026	72	473 263	55
1 694	1 296 442	1 849	1 216 545	567	122 042	56
1 263	9 807 916	6 705	21 776 981	228	462 062	J
197	2 477 285	387	2 782 757	91	111 537	58
151	74 979	242	145 853	.	.	59
.	.	.	.	—	—	60
.	.	.	.	.	.	61
718	6 846 455	5 426	17 744 167	78	108 728	62
157	314 706	533	786 816	34	185 579	63
402	850 848	1 321	8 333 039	282	34 403 182	K
.	.	.	.	.	.	64
.	.	.	.	.	.	65
.	.	.	.	.	.	66
19 207	6 968 156	4 600	4 807 946	467	928 598	L
6 670	11 451 038	13 116	25 436 613	299	3 304 660	M
2 219	3 563 376	1 455	4 118 017	23	34 538	69
1 590	5 046 552	5 870	9 720 110	.	.	70
1 757	1 964 925	3 282	7 634 718	.	.	71
70	71 971	409	934 315	55	629 269	72
345	292 067	1 051	1 520 649	64	140 775	73
537	384 595	1 045	1 505 281	33	26 932	74
152	127 551	4	3 524	—	—	75

Noch: **5. Umsatzsteuerpflichtige und deren Lieferungen und Leistungen in Baden-Württemberg 2021**

Nr. der WZ 2008	Wirtschaftszweig	Steuer- pflichtige <sup>1)</sup>	Lieferungen und Leistungen	Davon Umsatzsteuerpflichtige	
		Anzahl	1 000 EUR	Einzelunternehmen	
				Anzahl	1 000 EUR
<b>N</b>	<b>Erbring. v. sonst. Wirtsch. Dienstleistungen</b>	<b>23 737</b>	<b>24 321 965</b>	<b>16 034</b>	<b>4 731 958</b>
77	Vermietung von beweglichen Sachen	2 994	6 969 309	1 671	994 689
78	Vermittlung und Überlassung v. Arbeitskräften	1 078	3 100 833	.	.
79	Reisebüro, -veranst., Erbr. sonst. Reserv.dl.	894	353 473	.	.
80	Wach- und Sicherheitsdienste sowie Detekteien	546	1 001 155	.	.
81	Gebäudebetreuung; Garten- u. Landschaftsbau	12 323	5 955 289	10 034	2 702 152
82	Erbr. v. wirt. Dienstl. f. Untern, Privatpersonen a.n.g	5 902	6 941 905	3 270	706 110
<b>O</b>	<b>Öffentl. Verw., Verteidigung, Soz.vers.</b>	—	—	—	—
<b>P</b>	<b>Erziehung und Unterricht</b>	.	.	.	.
<b>Q</b>	<b>Gesundheits- und Sozialwesen</b>	<b>6 973</b>	<b>16 667 259</b>	<b>4 872</b>	<b>2 285 066</b>
86	Gesundheitswesen	6 215	13 138 395	4 650	2 234 511
87	Heime (oh. Erholungs- und Ferienheime)	229	2 194 521	22	12 543
88	Sozialwesen (ohne Heime)	529	1 334 342	200	38 012
<b>R</b>	<b>Kunst, Unterhaltung und Erholung</b>	<b>8 815</b>	<b>4 471 685</b>	<b>5 647</b>	<b>889 288</b>
90	Kreative, künstlerische u. unterhaltende Tätigkeiten	3 891	535 415	3 537	349 360
91	Bibliotheken, Archive, Museen, botan. u. zool. Gärt.	99	94 273	31	7 285
92	Spiel-, Wett- und Lotteriewesen	1 047	1 711 093	662	225 253
93	Erbr. v. Dienstl. d. Sports, d. Unterhalt. u. d. Erhol.	3 778	2 130 903	1 417	307 390
<b>S</b>	<b>Erbringung von sonstigen DL</b>	<b>23 316</b>	<b>5 595 211</b>	<b>19 023</b>	<b>2 539 610</b>
94	Interessenvert., kirchl. u. a. rel. Ver. (oh. Soz., Sport)	1 097	859 998	82	9 611
95	Reparatur von DV-Geräten und Gebrauchsgütern	1 336	392 349	1 151	211 457
96	Erb. v. sonst. überwiegend persönl. Dienstleistung.	20 883	4 342 863	17 790	2 318 542
<b>A – S</b>	<b>Wirtschaftszweige insgesamt</b>	<b>412 601</b>	<b>1 268 404 338</b>	<b>257 213</b>	<b>92 560 126</b>

1) Nur Steuerpflichtige mit Lieferungen und Leistungen von mehr als 22 000 Euro. – 2) Zur Berücksichtigung der steuerfreien Umsätze im Abschnitt K "Erbringung von Finanz- und Versicherungsdienstleistungen" siehe Hinweise Seite 59.

**nach Rechtsformen und Wirtschaftsabteilungen**

und deren Umsätze mit der Rechtsform						Kenn- zeich- nung
Personengesellschaften		Kapitalgesellschaften		Sonstige Rechtsformen		
Anzahl	1 000 EUR	Anzahl	1 000 EUR	Anzahl	1 000 EUR	
2 224	3 691 397	5 230	15 276 234	249	622 376	N
593	978 513	638	4 679 366	92	316 741	77
75	231 848	728	2 722 668	.	.	78
77	35 426	314	182 494	.	.	79
49	131 583	189	756 111	.	.	80
737	777 069	1 524	2 424 914	28	51 154	81
693	1 536 957	1 837	4 510 681	102	188 158	82
—	—	—	—	—	—	O
.	.	.	.	.	.	P
891	1 228 502	864	6 161 983	346	6 991 708	Q
870	1 223 843	644	5 247 458	51	4 432 583	86
4	1 203	85	580 485	118	1 600 290	87
17	3 455	135	334 040	177	958 835	88
724	952 227	1 229	2 153 093	1 215	477 077	R
.	.	118	75 722	.	.	90
15	16 032	20	49 568	33	21 388	91
.	.	291	1 356 150	.	.	92
426	717 266	800	671 653	1 135	434 594	93
1 171	504 576	2 049	1 755 992	1 073	795 032	S
.	.	149	149 861	.	.	94
.	.	138	162 630	.	.	95
1 118	485 904	1 762	1 443 501	213	94 917	96
61 548	348 200 383	82 716	619 978 523	11 124	207 665 308	A – S

**6. Umsatzsteuerepflichtige, steuerbarer Umsatz und Umsatzsteuervorauszahlung in den Stadt- und Landkreisen  
Baden-Württemberg 2021**

Kreis Regierungsbezirk Land	Steuerpflichtige <sup>1)</sup>	Steuerbarer Umsatz		Umsatzsteuer vor Abzug der Vorsteuer	Abziehbare Vorsteuer	Umsatzsteuer- vorauszahlung
		insgesamt	dar. Lieferungen und Leistungen			
	Anzahl	1 000 EUR				
Stadtkreis Stuttgart, Landeshauptstadt	23 580	191 161 929	165 647 464	18 803 233	19 875 445	– 1 072 205
Landkreise						
Böblingen	13 150	34 697 830	31 897 773	5 326 633	4 394 241	932 397
Esslingen	19 906	41 702 044	38 177 994	5 998 602	4 646 424	1 352 184
Göppingen	9 348	17 873 990	16 919 231	2 661 423	2 099 078	562 348
Ludwigsburg	18 815	73 220 936	64 691 880	9 353 629	8 959 696	393 938
Rems-Murr-Kreis	16 485	28 567 803	26 200 957	3 906 884	3 399 374	507 516
Stadtkreis Heilbronn	4 699	14 195 184	12 794 721	2 314 443	1 704 521	609 923
Landkreise						
Heilbronn	12 470	118 649 338	112 285 718	14 604 339	13 178 896	1 425 445
Hohenlohekreis	4 157	15 572 562	14 407 762	2 083 550	1 848 214	235 338
Schwäbisch Hall	7 871	19 643 106	18 794 798	2 713 465	2 289 322	424 146
Main-Tauber-Kreis	4 753	8 729 250	8 179 019	1 229 775	1 029 444	200 333
Landkreise						
Heidenheim	4 086	8 840 647	8 144 670	1 187 761	1 054 390	133 372
Ostalbkreis	11 137	29 928 519	27 900 260	3 958 890	3 952 326	6 567
<b>Regierungsbezirk Stuttgart</b>	<b>150 457</b>	<b>602 783 139</b>	<b>546 042 247</b>	<b>74 142 628</b>	<b>68 431 372</b>	<b>5 711 302</b>
Stadtkreise						
Baden-Baden	2 678	5 846 687	5 517 636	779 583	581 184	198 399
Karlsruhe	11 041	73 936 588	70 422 559	18 400 472	15 373 241	3 027 235
Landkreise						
Karlsruhe	15 681	24 589 878	22 516 885	3 647 940	2 904 007	743 938
Rastatt	7 108	11 090 744	10 320 920	1 594 239	1 298 173	296 068
Stadtkreise						
Heidelberg	5 712	16 290 605	15 589 400	2 402 832	1 840 927	561 906
Mannheim	10 722	67 529 048	61 680 516	10 288 173	9 585 227	702 948
Landkreise						
Neckar-Odenwald-Kreis	4 689	5 926 412	5 628 092	858 304	657 914	200 391
Rhein-Neckar-Kreis	19 644	37 216 897	34 867 541	7 409 197	6 211 940	1 197 261
Stadtkreis Pforzheim	4 213	12 023 818	11 174 656	1 767 389	1 617 110	150 280
Landkreise						
Calw	5 698	11 155 771	10 472 962	1 731 910	1 519 673	212 238
Enzkreis	7 637	13 413 055	12 418 221	1 800 005	1 585 703	214 304
Freudenstadt	4 327	8 962 575	8 419 186	1 300 907	1 121 315	179 593
<b>Regierungsbezirk Karlsruhe</b>	<b>99 150</b>	<b>287 982 077</b>	<b>269 028 574</b>	<b>51 980 950</b>	<b>44 296 416</b>	<b>7 684 563</b>

Noch: **6. Umsatzsteuerpflichtige, steuerbarer Umsatz und Umsatzsteuervorauszahlung in den Stadt- und Landkreisen Baden-Württembergs 2021**

Kreis Regierungsbezirk Land	Steuerpflichtige <sup>1)</sup>	Steuerbarer Umsatz		Umsatzsteuer vor Abzug der Vorsteuer	Abziehbare Vorsteuer	Umsatzsteuer- vorauszahlung
		insgesamt	dar. Lieferungen und Leistungen			
	Anzahl	1 000 EUR				
Stadtkreis						
Freiburg im Breisgau	8 554	19 579 775	18 647 980	2 517 743	1 878 886	638 860
Landkreise						
Breisgau-Hochschwarzwald	11 023	15 724 286	14 712 009	2 230 265	1 716 145	514 124
Emmendingen	6 289	8 870 495	8 261 213	1 170 209	942 456	227 756
Ortenaukreis	17 217	66 836 897	56 969 414	9 074 526	7 037 631	2 036 902
Landkreise						
Rottweil	5 670	10 764 580	10 139 774	1 398 435	1 245 315	153 123
Schwarzwald-Baar-Kreis	7 892	12 862 747	12 042 599	1 866 617	1 401 703	464 917
Tuttlingen	5 424	12 977 496	12 081 606	1 613 462	1 559 175	54 289
Landkreise						
Konstanz	14 546	162 218 685	134 842 901	15 932 399	16 836 682	– 904 281
Lörrach	7 377	25 348 488	24 273 721	2 820 250	3 411 994	– 591 742
Waldshut	6 000	10 116 164	9 462 125	1 431 292	1 241 568	189 726
Regierungsbezirk Freiburg	89 992	345 299 611	301 433 341	40 055 198	37 271 556	2 783 672
Landkreise						
Reutlingen	11 270	18 791 685	17 435 599	2 713 891	2 119 245	594 650
Tübingen	7 578	12 294 752	11 481 176	1 915 470	1 579 026	336 446
Zollernalbkreis	7 538	13 566 270	12 506 617	1 878 434	1 550 078	328 359
Stadtkreis						
Ulm	4 788	25 934 679	22 748 697	3 818 116	3 051 183	766 935
Landkreise						
Alb-Donau-Kreis	7 603	12 038 105	11 083 475	1 486 823	1 348 188	138 638
Biberach	7 506	19 766 479	18 057 313	2 794 786	2 395 333	399 455
Landkreise						
Bodenseekreis	8 994	31 537 653	28 629 357	3 779 407	3 858 374	– 78 963
Ravensburg	12 518	22 364 516	20 618 120	3 141 121	2 757 568	383 558
Sigmaringen	5 207	10 164 109	9 339 822	1 638 134	1 310 304	327 832
Regierungsbezirk Tübingen	73 002	166 458 247	151 900 175	23 166 183	19 969 298	3 196 909
Baden-Württemberg	412 601	1 402 523 075	1 268 404 338	189 344 959	169 968 641	19 376 446

1) Nur Steuerpflichtige mit Lieferungen und Leistungen von mehr als 22 000 Euro.

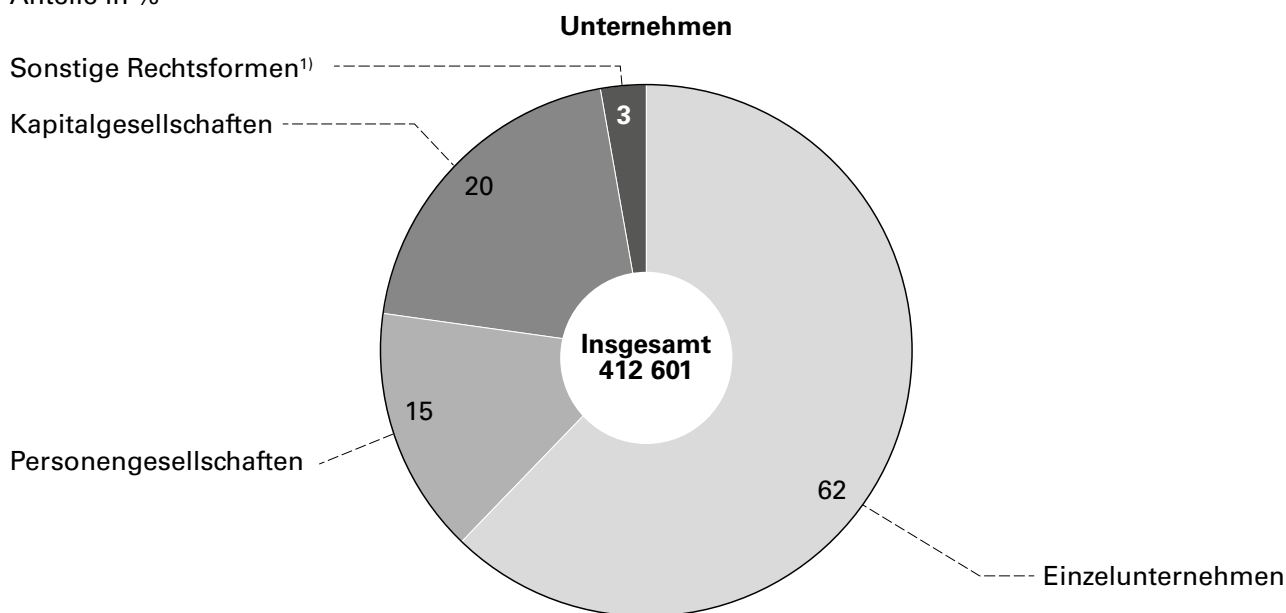
## 7. Umsatzsteuerpflichtige und deren Lieferungen und Leistungen in Baden-Württemberg 2021 nach Rechtsform

Größenklassen von ... bis unter ... EUR	Insgesamt		Einzelunternehmen		OHG, GbR u.a.		Kommanditgesellschaften	
	Steuer- pflichtige <sup>1)</sup>	Lieferungen und Leistungen	Steuer- pflichtige <sup>1)</sup>	Lieferungen und Leistungen	Steuer- pflichtige <sup>1)</sup>	Lieferungen und Leistungen	Steuer- pflichtige <sup>1)</sup>	Lieferungen und Leistungen
	Anzahl	1 000 EUR	Anzahl	1 000 EUR	Anzahl	1 000 EUR	Anzahl	1 000 EUR
WZ A01 – S96								
22 000 – 50 000	85 718	2 956 948	65 975	2 276 367	10 269	350 100	1 239	44 413
50 000 – 100 000	78 271	5 642 095	58 915	4 237 944	8 164	585 744	1 830	136 088
100 000 – 250 000	94 056	15 121 915	65 277	10 398 280	9 050	1 446 546	3 371	561 924
250 000 – 500 000	53 568	19 000 092	32 020	11 257 150	5 255	1 862 871	2 695	974 645
500 000 – 1 Mill.	38 681	27 271 789	18 724	13 015 958	3 571	2 501 508	2 930	2 097 372
1 Mill. – 2 Mill.	25 435	35 675 061	9 299	12 824 990	2 063	2 854 367	2 559	3 673 108
2 Mill. – 5 Mill.	19 212	59 656 356	5 035	15 120 969	1 175	3 560 510	2 694	8 621 021
5 Mill. – 10 Mill.	7 772	54 211 221	1 316	9 029 939	430	2 986 605	1 388	9 786 902
10 Mill. – 25 Mill.	5 360	82 612 054	516	7 448 813	217	3 192 345	1 221	19 281 085
25 Mill. – 50 Mill.	2 054	71 540 547	105	3 456 955	43	1 495 338	581	20 342 868
50 Mill. – 100 Mill.	1 134	80 040 022	21	1 459 054	12	878 014	312	22 032 438
100 Mill. – 250 Mill.	758	117 351 236	.	.	7	1 049 794	243	37 235 589
250 Mill. – 500 Mill.	310	107 987 459	.	.	.	.	.	.
500 Mill. – 1 Mrd.	148	100 809 308	–	–	.	.	.	.
1 Mrd. und mehr	124	488 528 236	–	–	.	.	.	.
<b>Zusammen</b>	<b>412 601</b>	<b>1 268 404 338</b>	<b>257 213</b>	<b>92 560 126</b>	<b>40 260</b>	<b>27 042 629</b>	<b>21 288</b>	<b>321 157 754</b>

1) Nur Steuerpflichtige mit Lieferungen und Leistungen von mehr als 22 000 Euro.

### Umsatzsteuerpflichtigen Unternehmen in Baden-Württemberg 2021 nach der Rechtsform

Anteile in %



1) Einschließlich Genossenschaften sowie Körperschaften und andere Einrichtungen öffentlichen Rechts.

Datenquelle: Umsatzsteuerstatistik (Vorankmeldung)



## der Unternehmen und Größenklassen der Lieferungen und Leistungen

AG, KGaA, SE		GmbH, UG		Erwerbs- und Wirtschaftsgenossenschaften		Körperschaften und andere Einrichtungen des öffentlichen Rechts		Sonstige Rechtsformen	
Steuer- pflichtige <sup>1)</sup>	Lieferungen und Leistungen	Steuer- pflichtige <sup>1)</sup>	Lieferungen und Leistungen	Steuer- pflichtige <sup>1)</sup>	Lieferungen und Leistungen	Steuer- pflichtige <sup>1)</sup>	Lieferungen und Leistungen	Steuer- pflichtige <sup>1)</sup>	Lieferungen und Leistungen
Anzahl	1 000 EUR	Anzahl	1 000 EUR	Anzahl	1 000 EUR	Anzahl	1 000 EUR	Anzahl	1 000 EUR
39	1 396	6 152	215 816	77	2 589	63	2 123	1 904	64 144
62	4 559	7 794	570 205	89	6 605	72	5 159	1 345	95 791
98	16 665	14 511	2 415 802	120	20 166	182	32 085	1 447	230 447
100	34 819	12 202	4 405 898	94	33 091	269	98 761	933	332 857
105	74 107	12 213	8 767 160	78	54 981	322	232 428	738	528 274
142	198 401	10 444	14 806 577	59	85 056	269	371 406	600	861 154
180	590 378	9 240	28 930 769	79	268 470	163	494 628	646	2 069 611
94	649 143	4 050	28 209 485	62	442 119	62	452 984	370	2 654 044
121	1 945 397	2 801	43 070 784	62	954 091	45	710 225	377	6 009 314
59	2 047 189	1 058	36 884 801	30	1 007 790	20	728 553	158	5 577 052
53	3 755 021	565	39 640 187	26	2 000 820	27	1 898 942	118	8 375 546
43	7 041 367	346	53 287 902	.	.	.	.	88	14 006 762
27	9 376 740	113	38 486 333	.	.	.	.	38	13 068 104
17	11 416 244	32	22 470 441	.	.	.	.	.	.
25	164 863 885	30	95 801 052	—	—	.	.	.	.
1 165	202 015 309	81 551	417 963 213	794	10 054 139	1 514	36 429 593	8 816	161 181 576

## Lieferungen und Leistungen in Baden-Württemberg 2021 nach der Rechtsform

Anteile in %

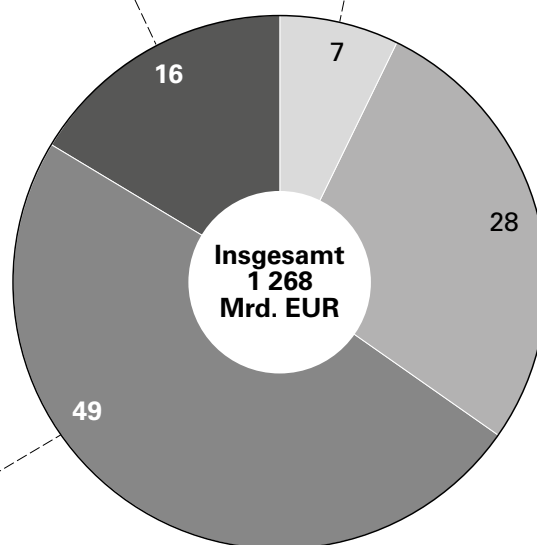
Sonstige Rechtsformen<sup>1)</sup>

Umsatz

Einzelunternehmen

Personengesellschaften

Kapitalgesellschaften



1) Einschließlich Genossenschaften sowie Körperschaften und andere Einrichtungen öffentlichen Rechts.

Datenquelle: Umsatzsteuerstatistik (Voranmeldung)

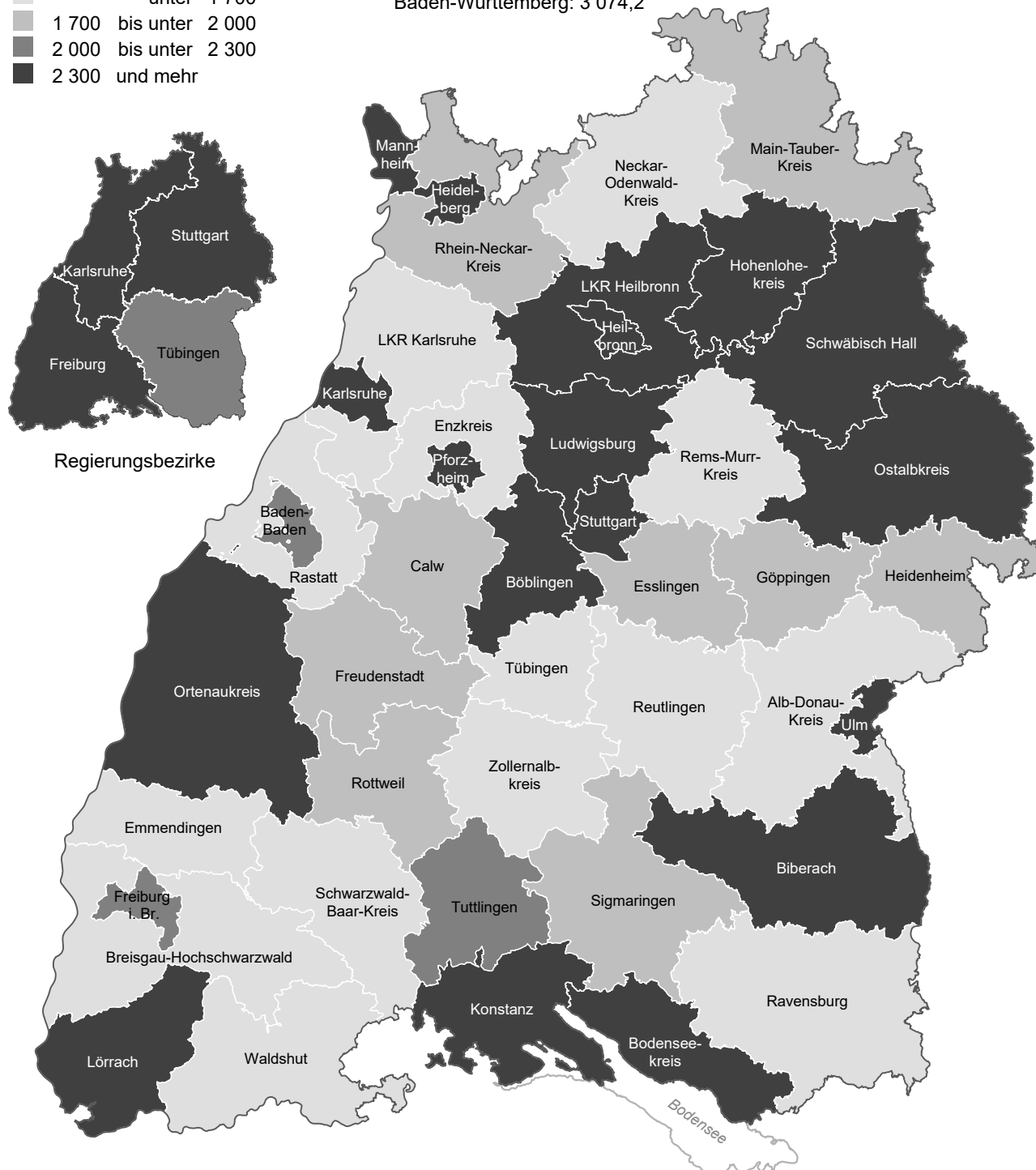
## Lieferungen und Leistungen je steuerpflichtiger Person in den Stadt- und Landkreisen Baden-Württembergs 2021

Lieferungen und Leistungen  
je steuerpflichtiger Person<sup>1)</sup>  
in 1 000 EUR

Minimum: 1 200,3 (Neckar-Odenwald-Kreis)  
Maximum: 9 270,1 (Konstanz)

- ☐ unter 1 700
- ☐ 1 700 bis unter 2 000
- ☐ 2 000 bis unter 2 300
- ☐ 2 300 und mehr

Baden-Württemberg: 3 074,2



1) Nur Steuerpflichtige mit Lieferungen und Leistungen von 22 000 Euro und mehr.

Datenquelle: Umsatzsteuerstatistik (Vorankündigung) 2021.

## Wichtige Informationen zum Berichtsjahr 2021:

**Umsatzschwelle zur Einstufung der Kleinunternehmen:** Zum 01.01.2020 wurde die Umsatzschwelle gemäß § 19 Absatz 1 UStG von 17 500 Euro auf 22 000 Euro erhöht. Daher werden ab 2020 nur noch Steuerpflichtige mit jährlichen Umsätzen von über 22 000 Euro erfasst.

**Temporäre Absenkung der Umsatzsteuersätze im Jahr 2020:** Im Jahr 2020 erfolgte im Rahmen des Krisenbewältigungspakets vom 03.06.2020 eine vorübergehende Absenkung der regulären Umsatzsteuersätze von 19 % auf 16 % bzw. 7 % auf 5 % für den Zeitraum 01.07.2020 bis 31.12.2020. Ab dem 01.01.2021 waren wieder die regulären Steuersätze für die Umsatzbesteuerung anzuwenden. Dies ist ggf. bei Vorjahresvergleichen zu beachten (insbesondere Tabelle 4).

**Steuerfreie Umsätze im Banken- und Versicherungssektor:** Eine methodische Änderung ergab sich für den WZ-Abschnitt K. Ab dem Berichtsjahr 2021 bleiben die steuerfreien Lieferungen und Leistungen ohne Vorsteuerabzug der Unternehmen im Bank- und Versicherungssektor nicht mehr unberücksichtigt, sondern werden den entsprechenden Umsätzen hinzugerechnet. Hierdurch ergibt sich im WZ Abschnitt K ein deutlicher Anstieg der Gesamtumsätze im Vergleich zum Vorjahr. Aufgrund der lange Zeit eingeschränkten Datenqualität dieser spezifischen Umsätze wurden diese in der Vergangenheit nicht berücksichtigt.

## Begriffsbestimmungen

Die **Umsatzsteuer**, die systematisch den Verkehrssteuern zugerechnet wird, ist in ihrer wirtschaftlichen Wirkung eine allgemeine Verbrauchsteuer. Sie belastet über den Preis von entgeltlichen Umsätzen den Leistungsempfänger. Sie ist eine Allphasen-Nettoumsatzsteuer mit Vorsteuerabzug (Mehrwertsteuer), die auf jeder Wirtschaftsstufe zur Erhebung kommt und durch den Vorsteuerabzug im Ergebnis nur den Nettoumsatz erfasst. Der einzelne Unternehmer überwälzt die Umsatzsteuer in der Regel auf den Leistungsempfänger. Dadurch wird die Umsatzsteuer zu einer indirekten Steuer.

**Umsatzsteuerpflichtig** ist der Unternehmer. Als Unternehmer gilt, wer eine gewerbliche oder berufliche Tätigkeit selbstständig ausübt (§ 2 UStG). Gewerblich oder beruflich ist jede nachhaltige Tätigkeit zur Erzielung von Einnahmen, auch wenn die Absicht, Gewinn zu erzielen, fehlt oder eine Personenvereinigung nur gegenüber ihren Mitgliedern tätig wird. Für Körperschaften des öffentlichen Rechts gelten teilweise gesonderte Vorschriften. Hat ein Unternehmer mehrere Betriebe, so bilden diese ein Unternehmen. Da das Unternehmen die gesamte gewerbliche und berufliche Tätigkeit des Unternehmers umfasst, ist es umsatzsteuerrechtlich eine Einheit. Wie Betriebe eines Unternehmens sind auch juristische Personen nicht selbstständig im Sinne des Umsatzsteuergesetzes, wenn sie nach dem Gesamtbild der tatsächlichen Verhältnisse finanziell, wirtschaftlich und organisatorisch in ein Unternehmen eingegliedert sind (Organverhältnis). Sie sind dann unselbstständige Organgesellschaften und als solche nicht Unternehmer. Unternehmer ist das ihnen übergeordnete Unternehmen, der sogenannte Organträger. Die Umsätze innerhalb eines Organkreises oder zwischen mehreren Betrieben desselben Unternehmers sind umsatzsteuerlich irrelevant; steuerbar sind nur die Außenumsätze des Organkreises bzw. des Unternehmens.

Der Umsatzsteuer unterliegen nach § 1 Abs. 1 UStG die folgenden **steuerbaren Umsätze**:

- die Lieferungen und sonstigen Leistungen, die ein Unternehmer im Inland gegen Entgelt im Rahmen seines Unternehmens ausführt (Nr. 1);
- die Einfuhr von Gegenständen aus dem Drittlandsgebiet in das Inland oder die österreichischen Gebiete Jungholz und Mittelberg (Einfuhrumsatzsteuer, Nr.4);
- der innergemeinschaftliche Erwerb im Inland gegen Entgelt (Nr. 5).

Die Umsatzsteuerstatistik erfasst nur die steuerbaren Umsätze nach § 1 Abs.1 Nr.1 bis 3, 5 UStG. Keine Berücksichtigung finden dagegen die Einfuhrumsätze (aus Drittländern), für die eine Einfuhrumsatzsteuer erhoben wird.

Die steuerbaren Umsätze sind grundsätzlich auch **steuerpflichtig**. Aus sozial- und wirtschaftspolitischen bzw. steuersystematischen Gründen bleiben aber bestimmte steuerbare Umsätze, insbesondere die im § 4 UStG aufgeführten, **steuerfrei**. Aus dem umfangreichen Katalog dieser Vorschrift sind insbesondere zu nennen:

- die Ausfuhrlieferungen und andere Ausfuhrumsätze sowie die innergemeinschaftlichen Lieferungen;
- ein großer Teil der Bank- und Versicherungsumsätze;
- die Vermietung und Verpachtung von Grundstücken; die Umsätze, die anderen umsatzbezogenen Verkehrssteuern unterliegen (Grunderwerb-, Rennwett- und Lotteriesteuer, Versicherungssteuer);
- die Umsätze der Heilberufe, der Krankenanstalten und Altenheime sowie der Sozialversicherungsträger.

Neben der Steuerbefreiung bestimmter Umsätze besteht nach § 19 UStG auch eine Steuerbegünstigung für Kleinunternehmer. Bei diesen wird die geschuldete Umsatzsteuer nicht erhoben, wenn der Gesamtumsatz zuzüglich der darauf entfallenden Umsatzsteuer im Vorjahr 22 000 Euro nicht überstiegen hat und im laufenden Kalenderjahr 50 000 EUR voraussichtlich nicht übersteigen wird (§ 19 Abs.1 UStG). Die Land- und Forstwirtschaft ist in der Regel von der Verpflichtung zur Zahlung von Umsatzsteuer ausgenommen (§ 24 UStG). Indem die Umsatzsteuer und die abziehbaren Vorsteuern grundsätzlich auf den gleichen Betrag festgesetzt werden, entsteht im Allgemeinen bei diesen Umsätzen keine Zahllast. Aber auch die Option zur Regelbesteuerung besteht (§ 24 Abs.4 UStG).

Die Umsatzsteuer hat für die verschiedenen steuerbaren Umsätze unterschiedliche **Bemessungsgrundlagen**, und zwar für:

- Lieferungen und sonstige Leistungen i. S. des § 1 Abs. 1 Nr. 1 UStG das Entgelt (§ 10 Abs. 1 UStG). Nicht zum Entgelt gehören die Umsatzsteuer und durchlaufende Posten.
- Eigenverbrauch i.S. des § 1 Abs. 1 Nr. 2 UStG und unentgeltliche Leistungen i. S. des § 1 Abs. 1 Nr. 3 UStG den Einkaufspreis bzw. die Selbstkosten (§ 10 Abs. 4 Nr. 1 UStG).

Der **allgemeine Steuersatz** (§ 12 Abs. 1 UStG) beträgt seit dem 01.01.2007 19 %, abgesehen von der vorübergehenden Absenkung im Zeitraum 01.07.2020 bis 31.12.2020.

Der **ermäßigte Steuersatz** beträgt für die nach § 12 Abs. 2 UStG begünstigten Umsätze 7 %. Für den Zeitraum 01.07.2020 bis 31.12.2020 wurde dieser ebenfalls abgesenkt. Der ermäßigte Steuersatz gilt unter anderem für:

- die Lieferungen, der Eigenverbrauch, die Einfuhr und der innergemeinschaftliche Erwerb der in der Anlage zum UStG aufgeführten Gegenstände (Nr. 1): land- und forstwirtschaftliche Erzeugnisse, Futtermittel, Lebensmittel (außer bei Verzehr an Ort und Stelle<sup>1)</sup>), Waren des Buchhandels und Erzeugnisse des grafischen Gewerbes, Körperersatzstücke und ähnliche Gegenstände, Kunstgegenstände und Sammlungen;
- bestimmte Leistungen kultureller und unterhaltender Art (Nr. 7);
- die Leistungen gemeinnütziger, mildtätiger und kirchlicher Einrichtungen (Nr. 8);
- die Personenbeförderung mit bestimmten Beförderungsmitteln (Nr. 10).

Der Unternehmer kann nach § 15 Abs. 1 UStG die ihm im Geschäftsverkehr von anderen Unternehmen gesondert in Rechnung gestellte Umsatzsteuer als **Vorsteuer** von seiner Umsatzsteuerschuld abziehen. Als abziehbare Vorsteuer gilt auch die entrichtete Einfuhrumsatzsteuer für Gegenstände, die der Unternehmer für sein Unternehmen einführt sowie die Steuer für den innergemeinschaftlichen Erwerb. Für Umsätze im Rahmen land- und forstwirtschaftlicher Betriebe, die der Durchschnittsbesteuerung (§ 24 Abs. 1 UStG) unterliegen, sind für den **Vorsteuerabzug** den Durchschnittssätzen entsprechende Pauschalsätze (Vorsteuerpauschalen) festgesetzt. Daraus ergibt sich – mit Ausnahme von Umsätzen bestimmter Sägewerkserzeugnisse, Getränke und alkoholischer Flüssigkeiten – keine Zahllast. Durchschnittssätze für abziehbare Vorsteuerbeträge können nach § 23 UStG auch nicht buchführungspflichtige Unternehmer bestimmter Berufs- und Gewerbebezweige ansetzen, deren Umsatz im vorangegangenen Kalenderjahr nicht mehr als 61 356 Euro betragen hat.

Vom Vorsteuerabzug ausgeschlossen ist nach § 15 Abs. 2 UStG die Steuer für Lieferungen, die Einfuhr und den innergemeinschaftlichen Erwerb von Gegenständen sowie für die sonstigen Leistungen, die der Unternehmer zur Ausführung folgender Umsätze verwendet:

- steuerfreie Umsätze (mit Ausnahme der in Abs. 3 genannten);
- Umsätze im Ausland, die steuerfrei wären, wenn sie im Inland ausgeführt würden;
- unentgeltliche Lieferungen und sonstige Leistungen, die steuerfrei wären, wenn sie gegen Entgelt ausgeführt würden.

Der Unternehmer hat während des Kalenderjahres nach § 18 Abs. 1 UStG monatlich eine **Umsatzsteuer-Voranmeldung** abzugeben, in der er die Umsatzsteuer für den Voranmeldungszeitraum (**Vorauszahlung**) selbst zu berechnen hat. Beträgt die Steuerschuld für das vorangegangene Kalenderjahr nicht mehr als 7 500 Euro, so ist das Kalendervierteljahr Voranmeldungszeitraum. Von der Verpflichtung zur Abgabe der Umsatzsteuer-Voranmeldung kann der Unternehmer gänzlich befreit werden, wenn die Steuer für das vorangegangene Kalenderjahr nicht mehr als 1 000 Euro beträgt (§ 18 Abs. 2 UStG).

Die Steuer für die Umsätze des Unternehmers in einem Voranmeldungszeitraum errechnet sich unter Anwendung des maßgeblichen Steuersatzes auf die Bemessungsgrundlagen. Von dieser Steuer (**Umsatzsteuer vor Abzug der Vorsteuerbeträge**) sind die in den Voranmeldungszeitraum fallenden **abziehbaren Vorsteuerbeträge** und die verschiedenen Kürzungsbeträge (zum Beispiel nach dem BerlinFG für frühere Kalenderjahre) abzusetzen. Was verbleibt ist die **Umsatzsteuer-Vorauszahlung**, die der Unternehmer an das Finanzamt abzuführen hat.

### Informationen zu anderen Landesergebnissen und dem Bundesergebnis

Die Bundesergebnisse der Umsatzsteuerstatistik (Voranmeldungen) werden online veröffentlicht. Die Ergebnisse können über folgende Fundstelle online abgerufen werden:

[https://www.destatis.de/DE/Themen/Staat/Steuern/\\_inhalt.html](https://www.destatis.de/DE/Themen/Staat/Steuern/_inhalt.html)

Über die GENESIS-Online Datenbank des Statistischen Bundesamtes sind jährliche Bundesdaten für die wesentlichsten Eckwerte der Umsatzsteuerstatistik (Voranmeldungen) bis zur tiefsten Wirtschaftszweigebeine (5-Steller) abrufbar; gegliedert nach Bundesländern sind diese Daten bis zur 2-Steller-Ebene des Wirtschaftszweiges verfügbar:

<https://www-genesis.destatis.de/genesis/online>

Tiefer gegliederte Landesergebnisse können über die Homepage des jeweiligen Landesamtes abgerufen werden.

1) Diese Einschränkung für Restaurant- und Verpflegungsdienstleistungen wurde im Rahmen der Bewältigung der wirtschaftlichen Folgen der Coronapandemie für den Zeitraum 30.06.2020 bis 31.12.2022 aufgehoben. Ausnahme: Getränke (Nr. 15). Durch Art. 12 des Achten Verbrauchsteueränderungsgesetzes vom 24.10.2022 wurde der Zeitraum nochmals um ein Jahr bis zum 31.12.2023 verlängert (Stand: November 2023).