

Statistik von Baden-Württemberg

**Band
550**

Heft 2

**Wahl zum Europäischen Parlament
am 13. Juni 1999**

**Endgültige Ergebnisse
in den Stadt- und Landkreisen
sowie in den Gemeinden**

Gemeindestatistik 1999

ISSN 0408 - 1714

Statistisches Landesamt Baden-Württemberg

Postfach 10 60 33 · 70049 Stuttgart

Herausgeber und Vertrieb: Statistisches Landesamt Baden-Württemberg, Böblinger Str. 68, 70199 Stuttgart,

E-Mail: poststelle@stala.bwl.de, Internet: <http://www.statistik.baden-wuerttemberg.de>,

Telefon (0711) 6 41-28 66, Fax (0711) 6 41-21 30 oder 24 40

Preis DM 30,80

zuzüglich Versandkosten

Grundlage für Karten: Regio Graph/Macon GmbH

© Statistisches Landesamt Baden-Württemberg, Stuttgart, 2000

Für nichtgewerbliche Zwecke sind Vervielfältigung und unentgeltliche Verbreitung, auch auszugsweise, mit Quellenangabe gestattet. Die Verbreitung, auch auszugsweise, über elektronische Systeme/Datenträger bedarf der vorherigen Zustimmung. Alle übrigen Rechte bleiben vorbehalten.

Vorwort

Zum fünftenmal seit der Gründung der Europäischen Gemeinschaften im Jahre 1951 ist das Europäische Parlament direkt gewählt worden. In der Bundesrepublik Deutschland fand die Wahl am 13. Juni 1999 statt.

In Heft 23 der Reihe „Materialien und Berichte“, das bereits am Morgen nach der Wahl vorgelegt werden konnte, wurden die vorläufigen Ergebnisse der Europawahl 1999 in ausführlichen textlichen Analysen, Tabellen und Schaubildern für die baden-württembergischen Stadt- und Landkreise sowie für die Länder und den Bund dargestellt. Weitere textliche Interpretationen der Wahlergebnisse sind dem Heft 9/99 der Monatsschrift „Baden-Württemberg in Wort und Zahl“ zu entnehmen. Im Heft 10/99 der Monatsschrift werden ausführlich die Ergebnisse der Repräsentativen Wahlstatistik zur Europawahl dargestellt. Ferner sind die vorläufigen und die endgültigen Ergebnisse der fünften Direktwahl zum Europäischen Parlament in den Statistischen Berichten der Reihe B VII 5 in der regionalen Untergliederung nach Stadt- und Landkreisen in Baden-Württemberg, für die Länder und den Bund veröffentlicht. Die vorliegende Wahldokumentation vertieft den Regionalnachweis bis auf die Ebene der 1110 Gemeinden Baden-Württembergs. Außerdem enthält sie Informationen über das Wahlverfahren, das Wahlrecht und die gewählten Bewerber.

Das Statistische Landesamt dankt allen Stellen und Personen, die es bei der Durchführung der gesetzlich angeordneten Wahlstatistiken unterstützt haben. Besonders gilt dies für den Landeswahlleiter des Landes Baden-Württemberg, Herrn Ltd. Ministerialrat Zimmermann, die Kreiswahlleiterinnen und Kreiswahlleiter der Stadt- und Landkreise und die Bürgermeisterämter der Gemeinden, in denen Stichprobenwahlbezirke der Repräsentativen Europawahlstatistik lagen.

Stuttgart, im März 2000

Statistisches Landesamt
Baden-Württemberg

Dr. Leibing
Präsident

Inhalt

	Seite
Vorwort	3
Vorbemerkungen	7
Erläuterungen zu den Tabellen	8

Schaubilder

1.	Stimmenanteile der Parteien bei der 5. Direktwahl zum Europäischen Parlament am 13. Juni 1999 im Bundesgebiet und in Baden-Württemberg	11
2.	Europawahl 1999 Wahlbeteiligung in den Gemeinden Baden-Württembergs	13
3.	Europawahl 1999 Stimmenanteile der CDU in den Gemeinden Baden-Württembergs	15
4.	Europawahl 1999 Stimmenanteile der SPD in den Gemeinden Baden-Württembergs	17
5.	Europawahl 1999 Stimmenanteile der GRÜNEN in den Gemeinden Baden-Württembergs	19
6.	Europawahl 1999 Stimmenanteile der REPUBLIKANER in den Gemeinden Baden-Württembergs	21
7.	Europawahl 1999 Stimmenanteile der F.D.P. in den Gemeinden Baden-Württembergs	23
8.	Stimmenvorsprung der CDU vor der SPD bei der Europawahl 1999 in den Stadt- und Landkreisen Baden-Württembergs	31
9.	Wahlberechtigte bei der Europawahl 1999 in Baden-Württemberg nach Wahlbeteiligung und Stimmabgabe für eine Partei	273
10.	Stimmabgabe bei der Europawahl 1999 in Baden-Württemberg nach Altersgruppen und Geschlecht	277

Tabellen

1.	Endgültige Ergebnisse der 5. Direktwahl zum Europäischen Parlament am 13. Juni 1999 mit Vergleichsangaben von 1994 im Bundesgebiet und in den Ländern	
1a)	Wahlberechtigte, Wähler, Wahlbeteiligung sowie Verteilung der gültigen Stimmen	26
1b)	Sitzverteilung	30
2.	Endgültige Ergebnisse der 5. Direktwahl zum Europäischen Parlament am 13. Juni 1999 mit Vergleichsangaben von 1994 in den Stadt- und Landkreisen Baden-Württembergs	32

3.	Ergebnisse der Wahl zum Europäischen Parlament am 13. Juni 1999 in den Gemeinden des Landes Baden-Württemberg		Seite
			56
	Regierungsbezirk Stuttgart	Seite	
Stadtkreis	Stuttgart	56	
Landkreise	Böblingen	56	
	Esslingen	60	
	Göppingen	70	
	Ludwigsburg	78	
	Rems-Murr-Kreis	86	
Stadtkreis	Heilbronn	92	
Landkreise	Heilbronn	92	
	Hohenlohekreis	102	
	Schwäbisch Hall	104	
	Main-Tauber-Kreis	110	
	Heidenheim	114	
	Ostalbkreis	118	
			Regierungsbezirk Freiburg
			Stadtkreis Freiburg im Breisgau
			168
			Landkreise Breisgau-Hochschwarzwald
			168
			Emmendingen
			178
			Ortenaukreis
			182
			Rottweil
			192
			Schwarzwald-Baar-Kreis
			198
			Tuttlingen
			202
			Konstanz
			208
			Lörrach
			212
			Waldshut
			218
	Regierungsbezirk Karlsruhe		
Stadtkreise	Baden-Baden	126	
	Karlsruhe	126	
Landkreise	Karlsruhe	126	
	Rastatt	132	
Stadtkreise	Heidelberg	136	
	Mannheim	136	
Landkreise	Neckar-Odenwald-Kreis	138	
	Rhein-Neckar-Kreis	142	
Stadtkreis	Pforzheim	154	
			Regierungsbezirk Tübingen
			Landkreise Reutlingen
			226
			Tübingen
			230
			Zollernalbkreis
			234
			Stadtkreis Ulm
			238
			Landkreise Alb-Donau-Kreis
			238
			Biberach
			244
			Bodenseekreis
			252
			Ravensburg
			258
			Sigmaringen
			264
4.	Repräsentative Europawahlstatistik (Land Baden-Württemberg)		
4a)	Wahlberechtigte, Wähler sowie Wahlbeteiligung 1999 und 1994 nach Geschlecht und Altersgruppen		272
4b)	Stimmabgabe 1999 und 1994 nach Geschlecht und Altersgruppen der Wähler		274
4c)	Altersgliederung der Wählerschaft der Parteien 1999 und 1994 nach Geschlecht und Altersgruppen		278

Anhang

1. Rechtsgrundlagen	281
Gesetz zu dem Beschluß und Akt des Rates der Europäischen Gemeinschaften vom 20. September 1976 zur Einführung allgemeiner unmittelbarer Wahlen der Abgeordneten der Versammlung	283
Gesetz über die Zustimmung zur Änderung des Direktwahlakts	289
Bekanntmachung des Wahltages für die Europawahl 1999	291
Gesetz über die Wahl der Abgeordneten des Europäischen Parlaments aus der Bundesrepublik Deutschland (Europawahlgesetz - EuWG)	293
Gesetz über die allgemeine und die repräsentative Wahlstatistik bei der Wahl zum Deutschen Bundestag und bei der Wahl der Abgeordneten des Europäischen Parlaments aus der Bundesrepublik Deutschland (Wahlstatistikgesetz – WStatG)	303
2. Verzeichnis der Gewählten	307

Vorbemerkungen

Der Rat der Europäischen Gemeinschaften hat am 20. September 1976 die Einführung allgemeiner, unmittelbarer Wahlen zum Europäischen Parlament beschlossen. Die erste Direktwahl der Abgeordneten des Europäischen Parlaments fand 1979 statt, die zweite 1984, die dritte 1989, die vierte 1994 und die fünfte 1999. Bei der fünften Direktwahl waren in den 15 Mitgliedstaaten der Europäischen Union 626 Abgeordnete auf die Dauer von fünf Jahren zu wählen. Die Gesamtzahl der Abgeordneten verteilt sich auf die Mitgliedstaaten wie folgt:

Belgien	25	Irland	15
Dänemark	16	Italien	87
Deutschland	99	Luxemburg	6
Finnland	16	Niederlande	31
Frankreich	87	Österreich	21
Griechenland	25	Portugal	25
Großbritannien		Schweden	22
und Nordirland	87	Spanien	64

In der Bundesrepublik Deutschland fand die fünfte Direktwahl zum Europäischen Parlament am 13. Juni 1999 statt.

Rechtsgrundlagen dieser Wahl waren im wesentlichen

- das Gesetz zu dem Beschluß und Akt des Rates der Europäischen Gemeinschaften vom 20. September 1976 zur Einführung allgemeiner unmittelbarer Wahlen der Abgeordneten der Versammlung vom 4. August 1977 (BGBl. II S. 733), zuletzt geändert durch Artikel 5 des Vertrages von Amsterdam vom 2. Oktober 1997 (BGBl. 1998 II S. 386/387, 408).
- das Gesetz über die Wahl der Abgeordneten des Europäischen Parlaments aus der Bundesrepublik Deutschland (Europawahlgesetz - EuWG) in der Fassung der Bekanntmachung vom 8. März 1994 (BGBl. I S. 423, 555) geändert durch Art. 3 des Gesetzes vom 21. Mai 1999 (BGBl. I S. 1023).
- das Bundeswahlgesetz in der Fassung vom 23. Juli 1993 (BGBl. I S. 1288, 1594), zuletzt geändert durch Gesetz vom 10. Mai 1994 (BGBl. I S. 993), zuletzt geändert durch Art. 2 des Gesetzes vom 21. Mai 1999 (BGBl. I S. 1023).
- die Europawahlordnung in der Fassung vom 2. Mai 1994 (BGBl. I S. 957), zuletzt geändert durch Art. 5 des Gesetzes vom 21. Mai 1999 (BGBl. I S. 1023).
- Gesetz über die allgemeine und repräsentative Wahlstatistik bei der Wahl zum Deutschen Bundestag und bei der Wahl der Abgeordneten des Europäischen Parlaments aus der Bundesrepublik Deutschland (Wahlstatistikgesetz – WStatG) vom 21. Mai 1999 (BGBl. I S. 1023)

In der Bundesrepublik Deutschland wurden die Abgeordneten des Europäischen Parlaments nach den Grundsätzen der Verhältniswahl mit Listenwahlvorschlägen gewählt. Listenwahlvorschläge konnten für ein Land (Landeslisten) oder als gemeinsame Liste für alle Länder (Bundeslisten) aufgestellt werden. Kreiswahlvorschläge gab es nicht. Deshalb entfiel die Einteilung des Wahlgebiets in besondere Wahlkreise. Innerhalb des Landes Baden-Württemberg gliederte sich das Wahlgebiet in die 9 Stadt- und 35 Landkreise.

An der Europawahl 1999 nahmen teil
– mit Landeslisten

CDU	Christlich Demokratische Union Deutschlands im Bundesgebiet ohne Bayern
CSU	Christlich Soziale Union in Bayern
BP	Bayernpartei in Bayern
FAMILIE	FAMILIEN-PARTEI DEUTSCHLANDS im Saarland

– mit Bundeslisten

SPD	Sozialdemokratische Partei Deutschlands
GRÜNE	BÜNDNIS 90/DIE GRÜNEN
REP	DIE REPUBLIKANER
F.D.P.	Freie Demokratische Partei
ödp	Ökologisch-Demokratische Partei
PBC	Partei Bibeltreuer Christen
APD	AUTOFAHRER- und BÜRGER-INTERESSEN PARTEI DEUTSCHLANDS
GRAUE	DIE GRAUEN – Graue Panther
PDS	Partei des Demokratischen Sozialismus
NATURGESETZ	NATURGESETZ PARTEI, AUFBRUCH ZU NEUEM BEWUSSTSEIN
CM	CHRISTLICHE MITTE – Für ein Deutschland nach GOTTES Geboten
NPD	Nationaldemokratische Partei Deutschlands
PASS	Partei der Arbeitslosen und Sozial Schwachen
BüSo	Bürgerrechtsbewegung Solidarität
ASP	Automobile – Steuerzahler – Partei
ZENTRUM	Deutsche Zentrumspartei
DIE FRAUEN	Feministische Partei DIE FRAUEN
HP	Humanistische Partei
Die Tierschutz-partei	Mensch Umwelt Tierschutz

Jeder Wähler hatte eine Stimme. Für die Sitzverteilung wurden die für jeden Wahlvorschlag (Liste) abgegebenen Stimmen zusammengezählt, wobei Landeslisten desselben Wahlvorschlagsberechtigten kraft Gesetzes als verbunden und damit im Verhältnis zu den übrigen Wahlvorschlägen als ein Wahlvorschlag galten. Die zu besetzenden Sitze wurden auf die Wahlvorschlä-

ge im Verhältnis der auf sie entfallenen Stimmen nach dem Berechnungsverfahren Niemeyer verteilt. Die auf verbundene Landeslisten entfallenen Sitze wurden auf die beteiligten Landeslisten im Verhältnis der für jede dieser Listen abgegebenen Stimmen nach dem Berechnungsverfahren Niemeyer weiter verteilt. Bei der Verteilung der Sitze auf die Wahlvorschläge wurden nur Wahlvorschläge berücksichtigt, die mindestens 5% der im gesamten Wahlgebiet abgegebenen gültigen Stimmen erhalten hatten.

Erläuterungen zu den Tabellen

Allgemeine Hinweise

Die in den Tabellen 1 - 3 wiedergegebenen Zahlenangaben sind den amtlichen Wahlunterlagen der Kreis- und Landeswahlleiter sowie des Bundeswahlleiters entnommen. In den Tabellen vorkommende Berechnungen, nämlich Wahlbeteiligung und Stimmenanteile, wurden vom Statistischen Landesamt vorgenommen. Bei der statistischen Überprüfung der Wahlunterlagen wurden rechnerische Differenzen zu den von den Kreiswahlausschüssen und Landeswahlausschuß festgestellten Wahlergebnissen ermittelt. Gegenüber diesen amtlichen Ergebnissen kommt man bei Addition der Ergebnisse in den Gemeinden, Stadt- und Landkreisen auf Landesebene zu folgenden Abweichungen:

Wahlberechtigte + 95

Diese Differenz beruht auf Additions- und Übertragungsfehlern. Sie wurden in Tabelle 3 (Wahlergebnisse in den Gemeinden) berichtet, nicht dagegen in den Tabellen 1 und 2 mit den amtlichen und bereits anderweitig veröffentlichten Ergebnissen für höhere regionale Ebenen. Außer dem rein zahlenmäßigen Unterschied haben die Abweichungen keine weitere Bedeutung. In den Tabellen 4a), 4b) und 4c) sind die Ergebnisse der vom Statistischen Landesamt durchgeführten Repräsentativen Europawahlstatistik wiedergegeben.

In der Tabelle 3 wird aus technischen Gründen für den Wahlvorschlag „Die Tierschutzpartei“ die Kurzbezeichnung „Tierschutz“ verwendet“

Hinweise zu den einzelnen Tabellen

Tabelle 1

Wahlergebnisse im Bundesgebiet und in den Ländern

In Tabelle 1 sind die Ergebnisse der Wahlen zum Europäischen Parlament 1999 und 1994 im Bundesgebiet und in den einzelnen Ländern dargestellt. Nachgewiesen sind die Zahlen der Wahlberechtigten und Wähler, die Zahlen der ungültigen und der gültigen Stimmen sowie deren Verteilung auf die Wahlvorschläge. Die Absolutangaben werden durch Prozentangaben über Wahlbeteiligung, Ungültigkeitsquote und Stimmenverteilung ergänzt. Die Namen der gewählten Bewerber sind im Anhang abgedruckt.

Tabelle 2

Wahlergebnisse in den Regierungsbezirken sowie Stadt- und Landkreisen des Landes Baden-Württemberg

Da bei der Europawahl nur Listenwahlvorschläge vorgelegt werden konnten, entfiel die bei Parlamentswahlen sonst übliche Einteilung des Wahlgebiets in Wahlkreise. In Baden-Württemberg gliederte sich das Wahlgebiet in die 9 Stadt- und 35 Landkreise, für die in Tabelle 2 die Ergebnisse der Europawahlen 1999 und 1994 nachgewiesen werden. Die Tabelle enthält Angaben über Wahlberechtigte, Wähler, Wahlbeteiligung, ungültige Stimmen sowie gültige Stimmen und deren Verteilung auf die Wahlvorschläge. Außerdem wird die Veränderung 1999 gegenüber 1994 absolut und in %-Punkten nachgewiesen.

Tabelle 3

Wahlergebnisse in den Gemeinden des Landes Baden-Württemberg

Die Tabelle vertieft die Regionaldarstellung der Ergebnisse der Europawahl 1994 in Tabelle 2 bis auf die Ebene der 1110 Gemeinden des Landes Baden-Württemberg. Aufgeführt sind die Zahlen der Wahlberechtigten, der Wähler, die von diesen abgegebenen ungültigen und gültigen Stimmen sowie deren Verteilung auf die Wahlvorschläge. Aus Platzgründen wurden für die tabellarische Darstellung nur die Wahlvorschläge berücksichtigt, auf die im Landesdurchschnitt mindestens 0,1% der gültigen Stimmen entfielen. Die übrigen Wahlvorschläge (BüSo, ASP, ZENTRUM und HP) wurden unter „Sonstige“ zusammengefaßt.

In Tabelle 3 ist zu unterscheiden zwischen Gemeinden **ohne** eigenes Briefwahlergebnis und **mit** eigenem Briefwahlergebnis.

Bei den 163 Gemeinden (einschließlich gemeindefreiem Gebiet Gutsbezirk Münsingen) ohne eigenes Briefwahlergebnis umfassen die Nachweisungen nur die Wähler, die ihre Stimmen im Wahllokal abgegeben haben. Da demnach nicht alle Wähler einbezogen sind, bezieht sich der Nachweis der Wahlbeteiligung auf die Wähler ohne Wahlschein. Diese Ziffer ist deshalb in Klammern gesetzt; sie ist im übrigen wie folgt berechnet: Verhältnis der Zahl der Wähler ohne Wahlschein zur Zahl der Wahlberechtigten ohne Wahlschein. Die Zahlen der Wahlberechtigten bzw. Wähler mit Wahlschein sind aus Raumgründen nicht dargestellt. Aus den Zahlenangaben über Wahlberechtigte und Wähler kann die angegebene Wahlbeteiligung deshalb nicht errechnet werden.

Bei den 948 Gemeinden mit eigenem Briefwahlergebnis ist dieses gesondert ausgewiesen und zu einem Gesamtergebnis der Gemeinden aufaddiert. Die Wahlergebnisse sind also wie folgt angeordnet: Urnenwahl + Briefwahl = Gesamtergebnis. Die für diese Gemeinden angegebene Wahlbeteiligung ist als Verhältnis der Zahl der Wähler insgesamt zur Zahl der Wahlberechtigten insgesamt berechnet. Diese Ziffer ist mit der Wahlbeteiligung, die für die Gemeinden ohne eigenes Briefwahlergebnis in Klammern gesetzt ist, nicht vergleichbar.

Um dennoch alle Gemeinden mit einer vergleichbaren, wenn auch nur eingeschränkt aussagekräftigen Wahlbeteiligungsquote darstellen zu können, ist für Gemeinden mit eigenem Briefwahl-

ergebnis die Wahlbeteiligung wie bei den Gemeinden ohne eigenes Briefwahlergebnis zusätzlich ausgedruckt. Die vergleichbaren Wahlbeteiligungsziffern sind äußerlich daran zu erkennen, daß die Werte in Klammern gesetzt sind. Bei allen Gemeinden stimmen demnach die beiden ersten Zeilen der Nachweisungen definitorisch überein. Für Vergleiche von Gemeinde zu Gemeinde sollten deshalb diese beiden Zeilen benutzt werden.

Briefwahlergebnisse, die nicht nach Gemeinden getrennt dargestellt werden können, sind auf Kreisebene in der Sammelposition „Nicht aufteilbare Briefwahl“ zusammengefaßt.

Bei der Gemeinde Betzweiler-Wälde konnten aus organisatorischen Gründen die Briefwahlergebnisse nicht separat ausgewiesen werden. In der Tabelle werden sie, aufbereitungstechnisch bedingt, als Urnenwahlergebnisse nachgewiesen.

Tabellen 4a), 4b) und 4c)

Ergebnisse der Repräsentativen Europawahlstatistik

Diese drei Tabellen geben die Ergebnisse der im Wahlstatistikgesetz vorgeschriebenen Repräsentativen Wahlstatistik wieder. In der Tabelle 4a) sind die Zahlen der Wahlberechtigten und Wähler sowie die Wahlbeteiligung nach Geschlecht und zehn Altersgruppen und in Tabelle 4b) und 4c) die Stimmabgabe nach Geschlecht und fünf Altersgruppen der Wähler nachgewiesen. Die Angaben beziehen sich auf das Land Baden-Württemberg. Alle Tabellen enthalten die Ergebnisse der Repräsentativen Europawahlstatistik 1999 mit Vergleichsangaben von 1994.

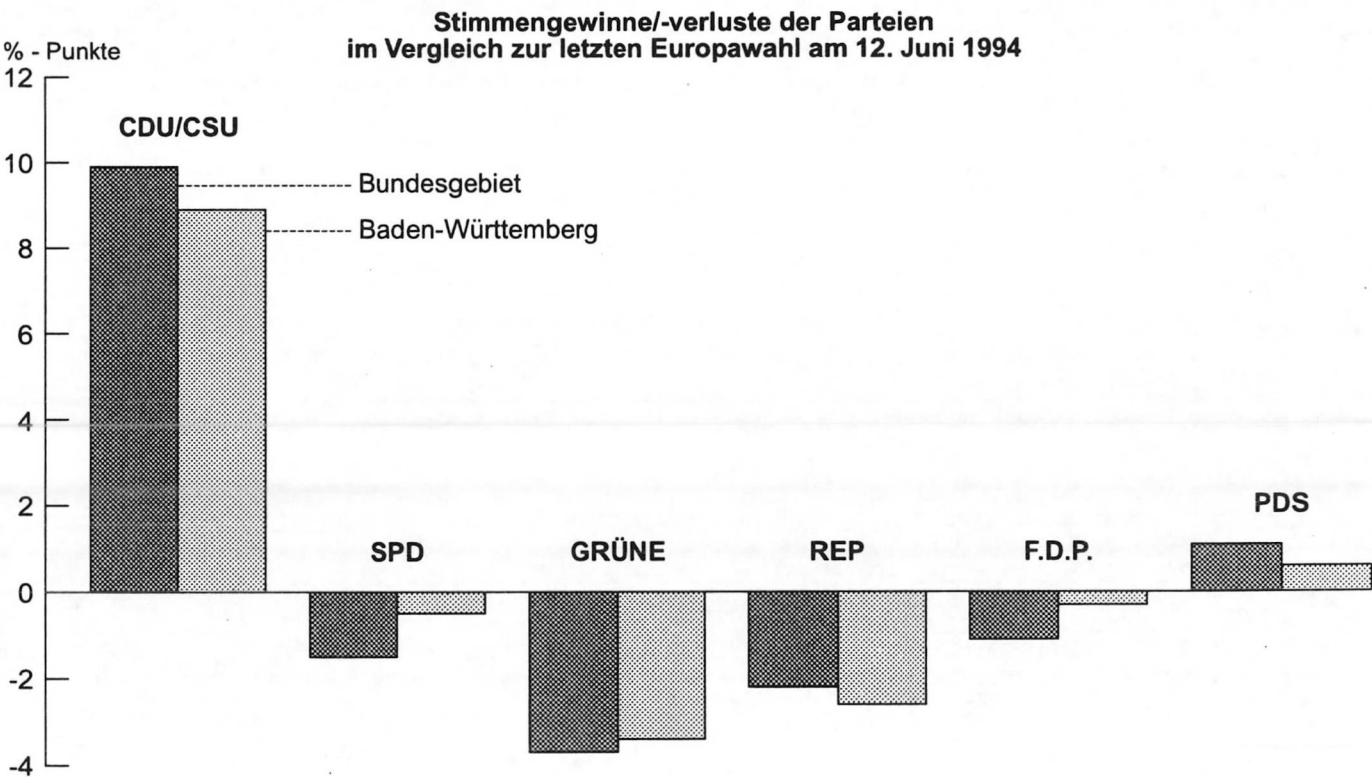
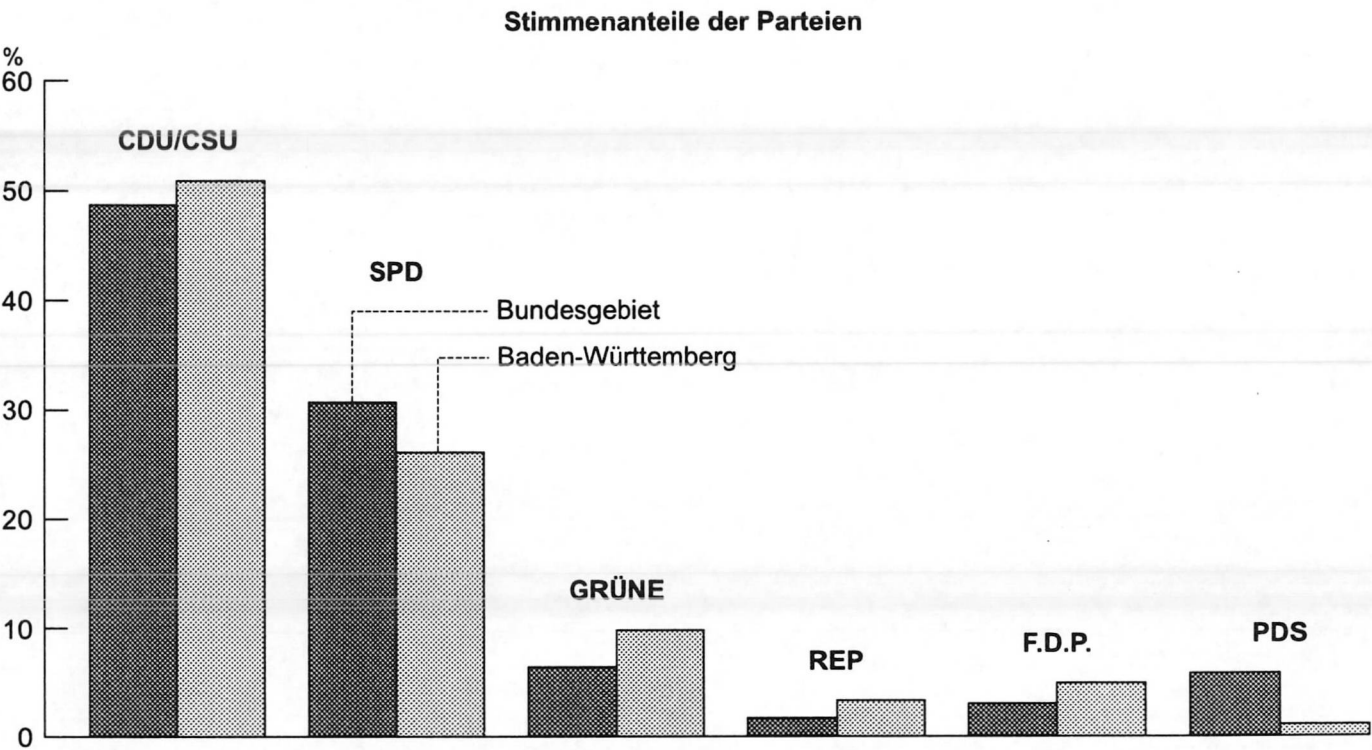
Die Feststellungen über die Geschlechts- und Altersgliederung der Wahlberechtigten und Wähler waren von den Gemeinden an Hand der Wählerverzeichnisse nach Anordnungen des Statistischen Landesamtes zu treffen. Insgesamt wurden für Männer und Frauen je zehn Altersgruppen unterschieden (Tabelle 4a)). Für jede dieser 20 Personengruppen waren auszuzählen

Wahlberechtigte, Wähler mit Stimmabgabevermerk (ohne Wähler mit Wahlschein) und Nichtwähler (Wahlberechtigte ohne Stimmabgabe- oder Wahlscheinvermerk). Die Wähler mit Wahlschein konnten nicht berücksichtigt werden, weil sie ihr Wahlrecht nur in Ausnahmefällen im heimischen Wahlbezirk ausüben bzw. nicht zu erwarten war, daß die in Erhebung einbezogenen Wahlberechtigten mit Wahlschein entsprechend der Gesamtzahl in einem Stichprobenwahlbezirk wählen. Demnach ist es zwar möglich, die Wahlberechtigten insgesamt und darunter diejenigen mit Wahlschein sowie die Wähler ohne Wahlschein in der Gliederung nach Geschlecht und Altersgruppen nachzuweisen. Bei der Berechnung geschlechts- und altersspezifischer Wahlbeteiligungsquoten müssen die Wahlscheininhaber jedoch außer Betracht bleiben.

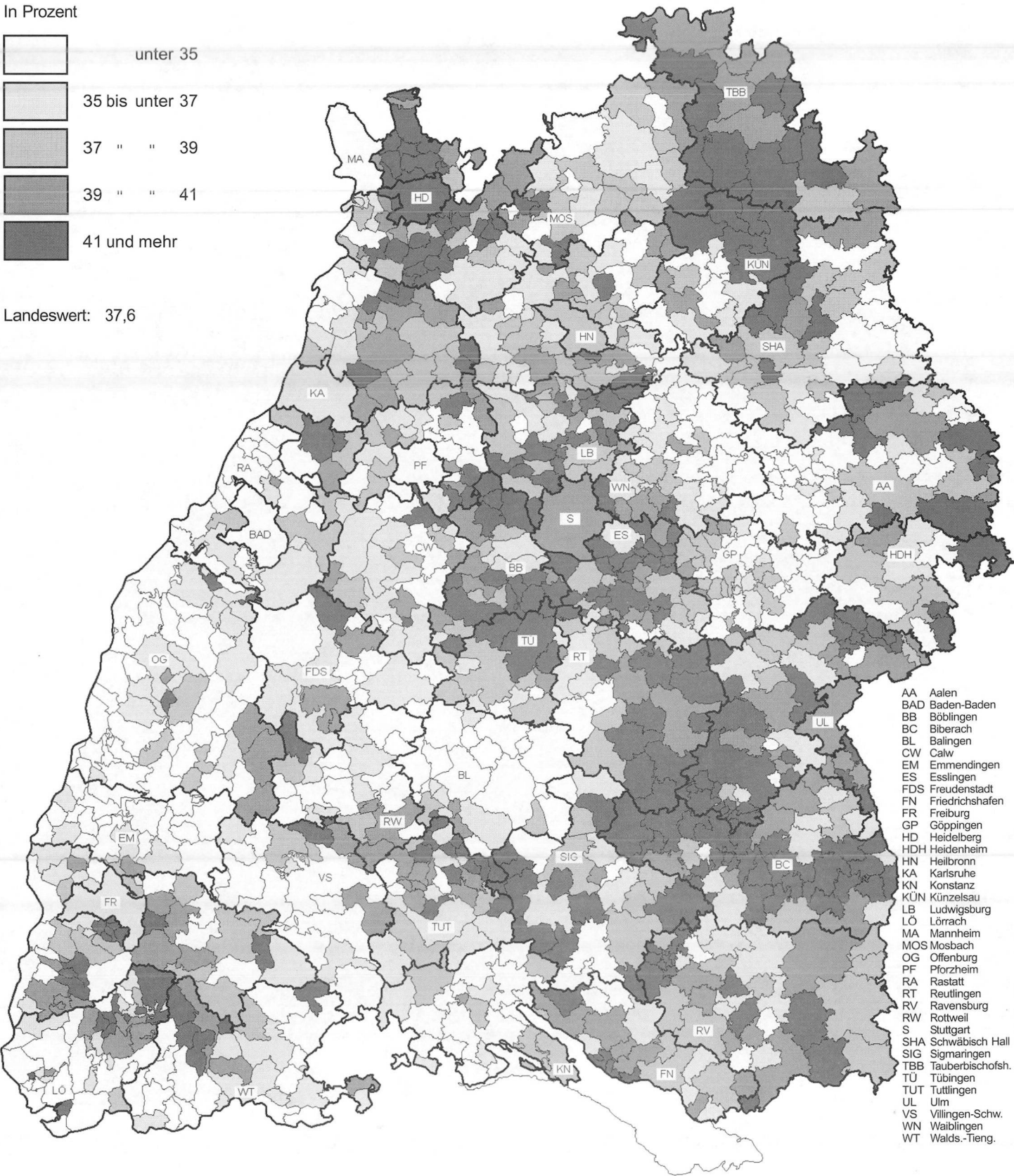
Die Auszählungen über die Stimmabgabe für die Wahlvorschläge nach Geschlecht und Altersgruppen wurden vom Statistischen Landesamt vorgenommen. Erhebungsmaterial waren die mit Unterscheidungsaufdruck versehenen Stimmzettel der Stichprobenwahlbezirke. Aus dem Unterscheidungsaufdruck geht hervor, ob es sich bei dem Wähler um einen Mann oder eine Frau handelt und zu welcher von fünf Altersgruppen (Tabelle 4b) und 4c)) der Wähler gehört. Da jede der insgesamt zehn Wählergruppen in jedem Stichprobenwahlbezirk viele Personen umfaßte, konnte auf die Stimmabgabe eines einzelnen Wählers in keinem Fall geschlossen werden. Das Wahlgeheimnis war also strikt gewahrt. Briefwähler blieben unberücksichtigt, weil ihre Einbeziehung im Hinblick auf die Wahrung des Wahlgeheimnisses einen unvermeidbaren Aufwand erfordert hätte. Es verbleiben demnach die Urnenwähler, deren Stimmabgabe sich allerdings von der der Briefwähler in gewissen Grenzen unterscheidet. In die Repräsentative Europawahlstatistik 1999 waren in Baden-Württemberg in 172 über das ganze Land verstreuten Wahlbezirken rund 147 000 Wahlberechtigte, das sind 2 % der Gesamtzahl, einbezogen. Um von den Stichprobenwerten zu voll vergleichbaren Totalzahlen zu kommen, wurden die Stichprobenwerte an die aus der Allgemeinen Europawahlstatistik bekannten Randwerte angepaßt und mit den effektiven Auswahlsätzen reziprok hochgerechnet.

Schaubild 1

Stimmenanteile der Parteien bei der 5. Direktwahl zum Europäischen Parlament am 13. Juni 1999 im Bundesgebiet und in Baden-Württemberg



Europawahl 1999
Wahlbeteiligung in den Gemeinden Baden-Württembergs
(ohne Ergebnisse der Briefwahl)

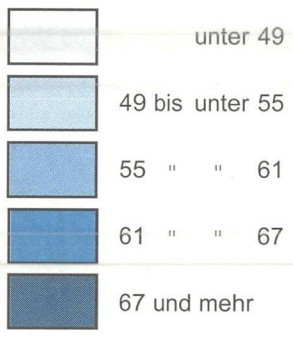


Europawahl 1999

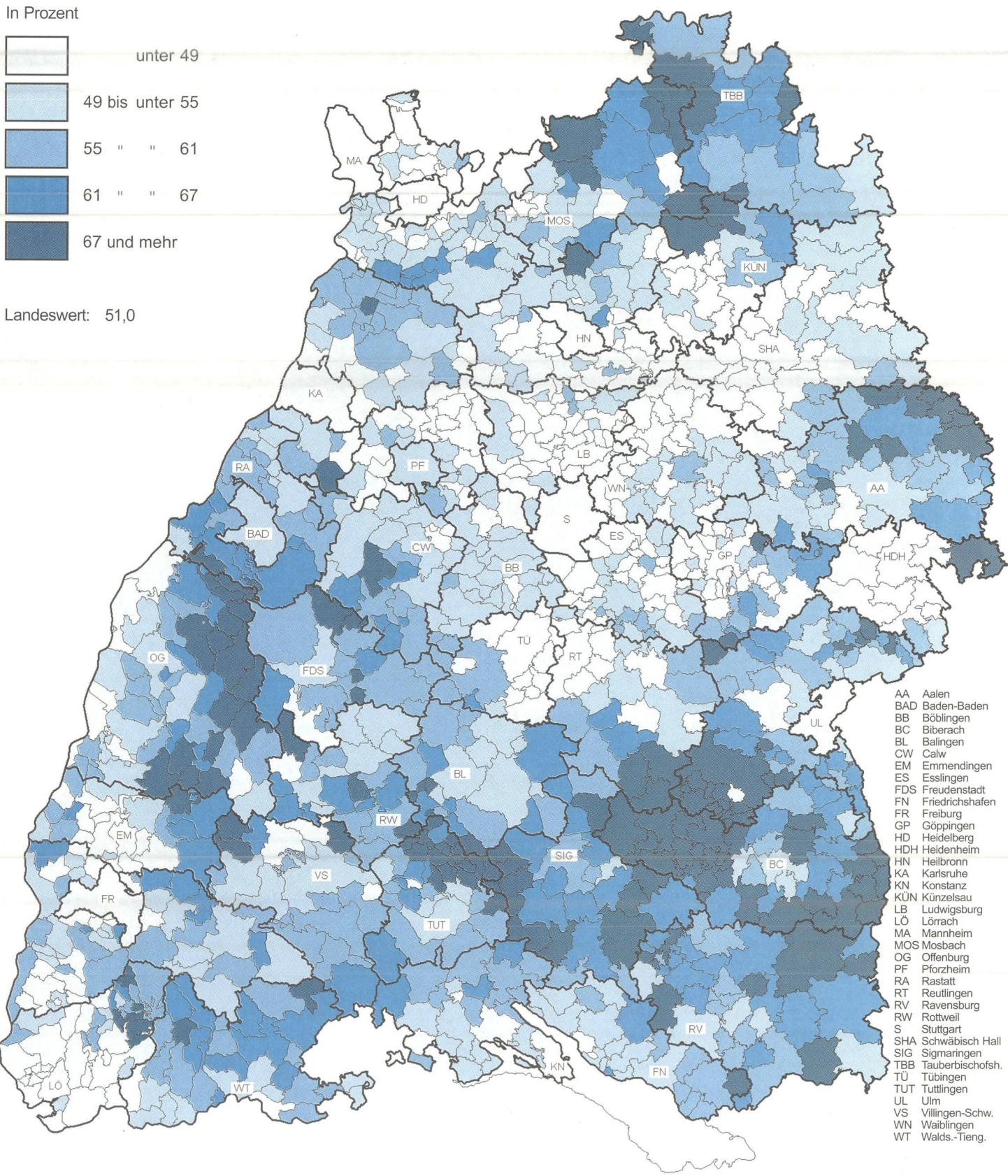
Stimmenanteile der CDU in den Gemeinden Baden-Württembergs

(ohne Ergebnisse der Briefwahl)

In Prozent



Landeswert: 51,0



- AA Aalen
- BAD Baden-Baden
- BB Böblingen
- BC Biberach
- BL Balingen
- CW Calw
- EM Emmendingen
- ES Esslingen
- FDS Freudenstadt
- FN Friedrichshafen
- FR Freiburg
- GP Göppingen
- HD Heidelberg
- HDH Heidenheim
- HN Heilbronn
- KA Karlsruhe
- KN Konstanz
- KUN Künzelsau
- LB Ludwigsburg
- LÖ Lörrach
- MA Mannheim
- MOS Mosbach
- OG Offenburg
- PF Pforzheim
- RA Rastatt
- RT Reutlingen
- RV Ravensburg
- RW Rottweil
- S Stuttgart
- SHA Schwäbisch Hall
- SIG Sigmaringen
- TBB Tauberbischofs.
- TÜ Tübingen
- TUT Tuttlingen
- UL Ulm
- VS Villingen-Schw.
- WN Waiblingen
- WT Walds.-Tieng.

Europawahl 1999

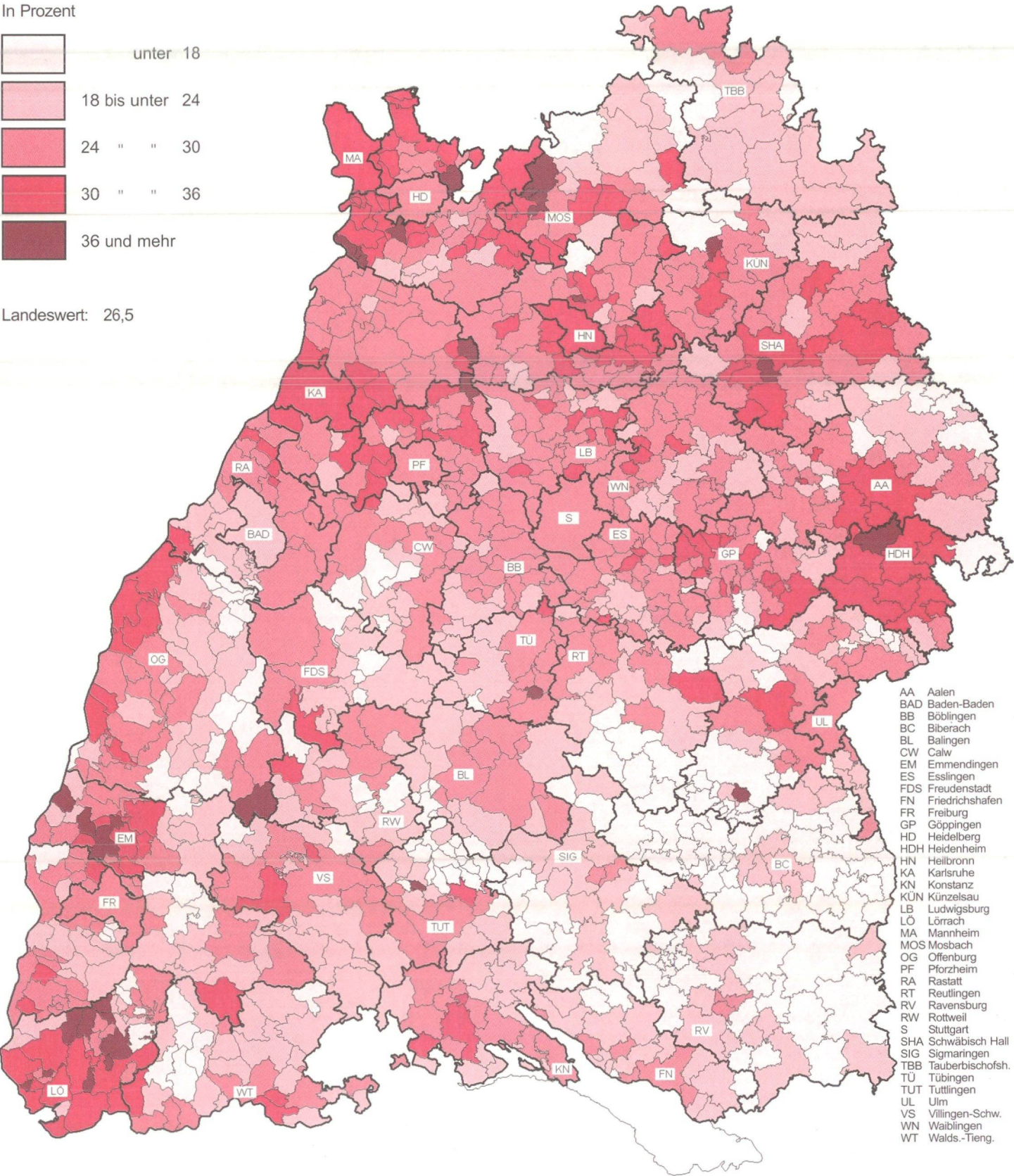
Stimmenanteile der SPD in den Gemeinden Baden-Württembergs

(ohne Ergebnisse der Briefwahl)

In Prozent



Landeswert: 26,5



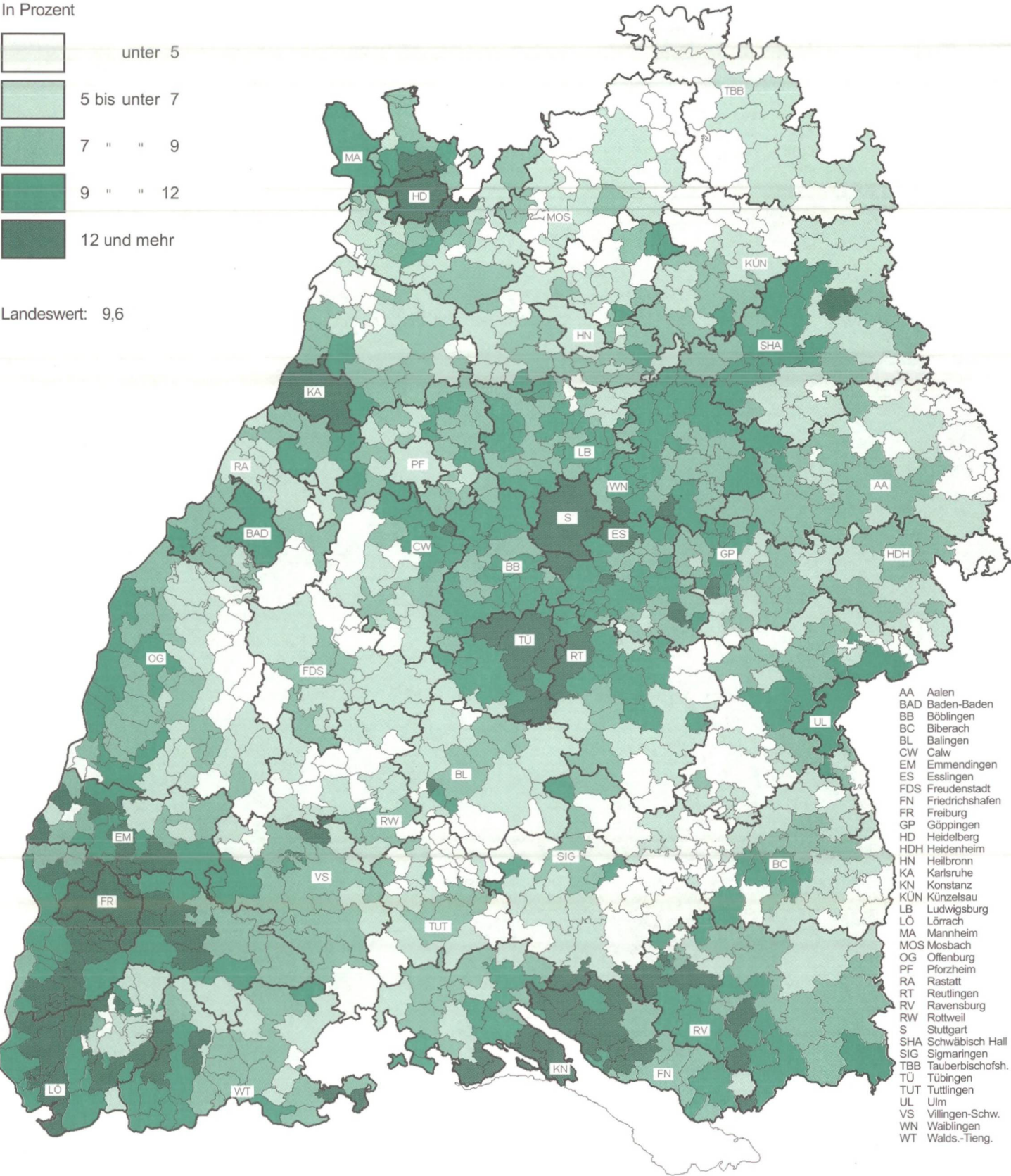
- AA Aalen
- BAD Baden-Baden
- BB Böblingen
- BC Biberach
- BL Balingen
- CW Calw
- EM Emmendingen
- ES Esslingen
- FDS Freudenstadt
- FN Friedrichshafen
- FR Freiburg
- GP Göppingen
- HD Heidelberg
- HDH Heidenheim
- HN Heilbronn
- KA Karlsruhe
- KN Konstanz
- KUN Künzelsau
- LB Ludwigsburg
- LO Lörrach
- MA Mannheim
- MOS Mosbach
- OG Offenburg
- PF Pforzheim
- RA Rastatt
- RT Reutlingen
- RV Ravensburg
- RW Rottweil
- S Stuttgart
- SHA Schwäbisch Hall
- SIG Sigmaringen
- TBB Tauberbischofs.
- TU Tübingen
- TUT Tuttlingen
- UL Ulm
- VS Villingen-Schw.
- WN Waiblingen
- WT Walds.-Tieng.

Europawahl 1999
Stimmenanteile der GRÜNEN in den Gemeinden Baden-Württembergs
(ohne Ergebnisse der Briefwahl)

In Prozent



Landeswert: 9,6



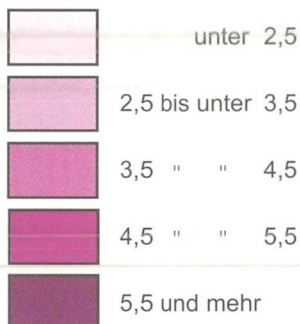
- AA Aalen
- BAD Baden-Baden
- BB Böblingen
- BC Biberach
- BL Balingen
- CW Calw
- EM Emmendingen
- ES Esslingen
- FDS Freudenstadt
- FN Friedrichshafen
- FR Freiburg
- GP Göppingen
- HD Heidenheim
- HDH Heidenheim
- HN Heilbronn
- KA Karlsruhe
- KN Konstanz
- KUN Künzelsau
- LB Ludwigsburg
- LO Löffelz
- MA Mannheim
- MOS Mosbach
- OG Offenburg
- PF Pforzheim
- RA Rastatt
- RT Reutlingen
- RV Ravensburg
- RW Rottweil
- S Stuttgart
- SHA Schwäbisch Hall
- SIG Sigmaringen
- TBB Tauberbischofs.
- TU Tübingen
- TUT Tuttlingen
- UL Ulm
- VS Villingen-Schw.
- WN Waiblingen
- WT Walds.-Tieng.

Europawahl 1999

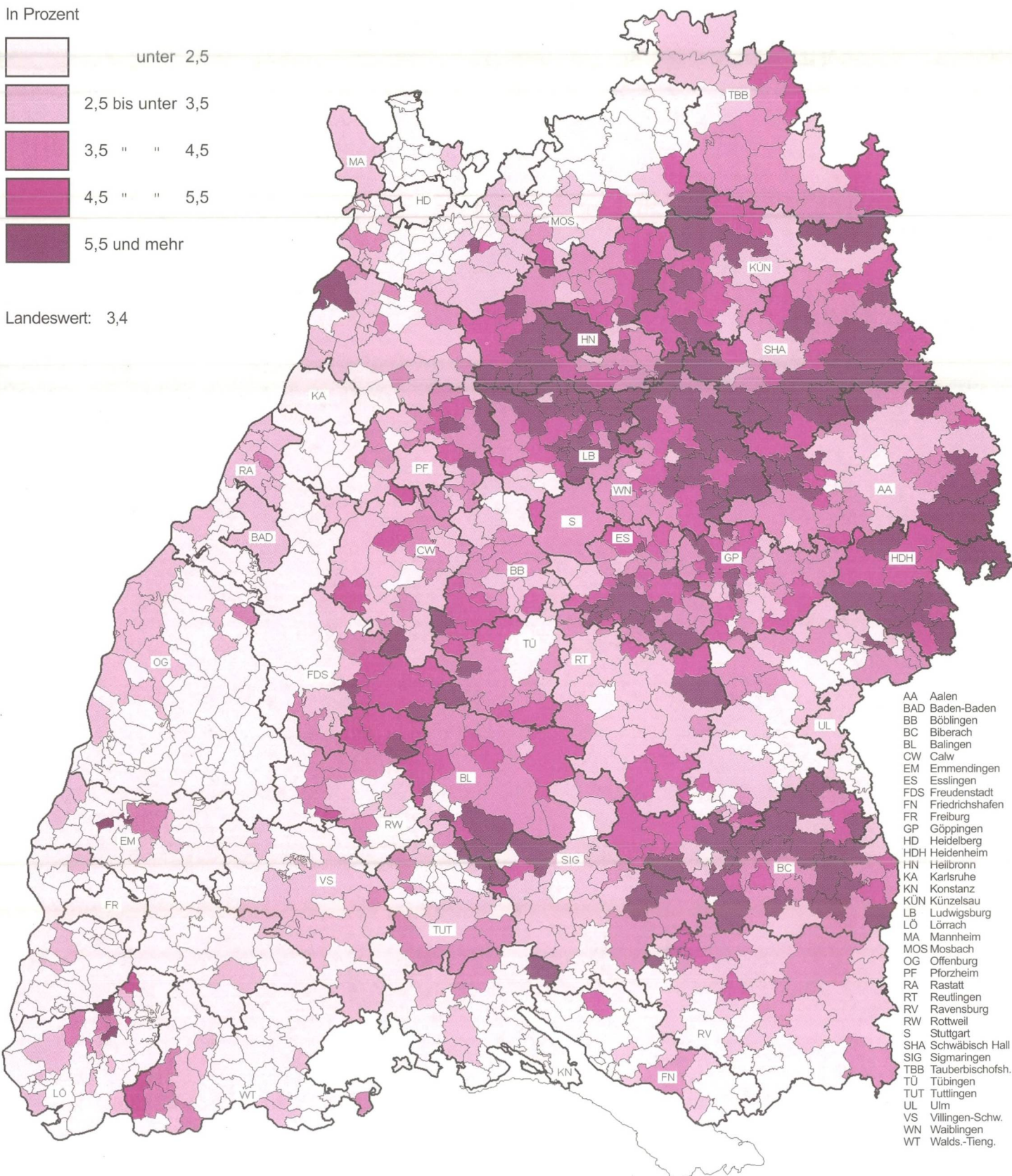
Stimmenanteile der REPUBLIKANER in den Gemeinden Baden-Württembergs

(ohne Ergebnisse der Briefwahl)

In Prozent

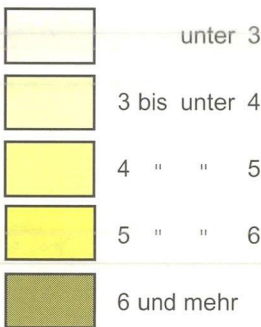


Landeswert: 3,4

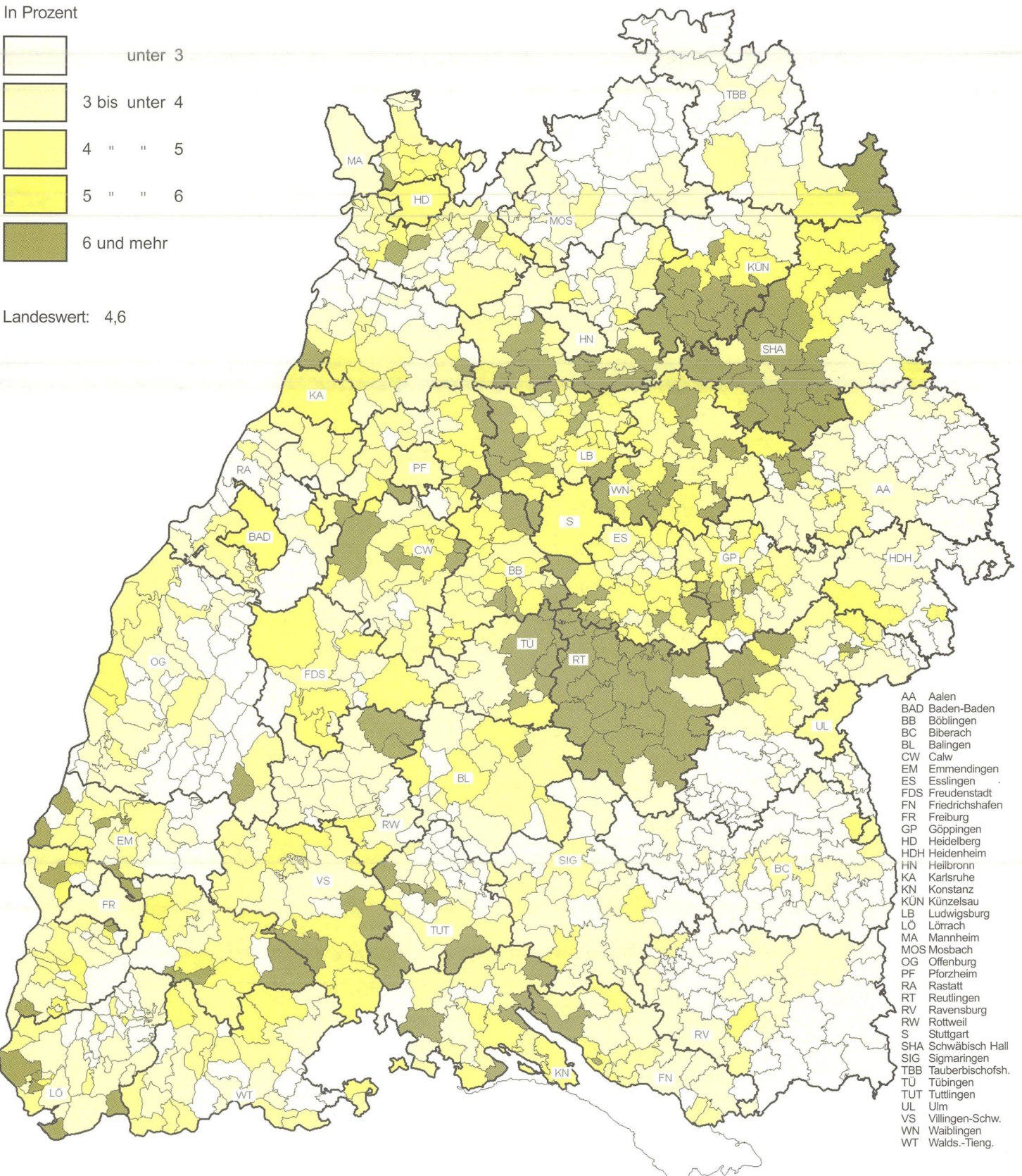


Europawahl 1999
Stimmenanteile der F.D.P. in den Gemeinden Baden-Württembergs
(ohne Ergebnisse der Briefwahl)

In Prozent



Landeswert: 4,6



- AA Aalen
- BAD Baden-Baden
- BB Böblingen
- BC Biberach
- BL Balingen
- CW Calw
- EM Emmendingen
- ES Esslingen
- FDS Freudenstadt
- FN Friedrichshafen
- FR Freiburg
- GP Göppingen
- HD Heidelberg
- HDH Heidenheim
- HN Heilbronn
- KA Karlsruhe
- KN Konstanz
- KUN Künzelsau
- LB Ludwigsburg
- LÖ Lörrach
- MA Mannheim
- MOS Mosbach
- OG Offenburg
- PF Pforzheim
- RA Rastatt
- RT Reutlingen
- RV Ravensburg
- RW Rottweil
- S Stuttgart
- SHA Schwäbisch Hall
- SIG Sigmaringen
- TBB Tauberbischofsf.
- TÜ Tübingen
- TUT Tuttlingen
- UL Ulm
- VS Villingen-Schw.
- WN Waiblingen
- WT Wälders.-Tieng.

Tabellenteil

1. Endgültige Ergebnisse der 5. Direktwahl zum Europäischen Parlament am 13. Juni 1999 mit Vergleichsangaben von 1994 im Bundes-
a) Wahlberechtigte, Wähler, Wahlbeteiligung sowie Verteilung der gültigen Stimmen

Gegenstand der Nachweisung	Wahl-jahr	Einheit	Schleswig-Holstein	Hamburg	Nieder-sachsen	Bremen	Nordrhein-Westfalen	Hessen	Rheinland-Pfalz	Baden-Württem-berg
Wahlberechtigte	1999	Anzahl	2 137 366	1 208 699	5 960 804	491 850	13 075 952	4 298 090	3 015 747	7 266 426
	1994	Anzahl	2 110 508	1 245 025	5 881 254	511 455	13 105 149	4 300 917	2 980 932	7 197 510
Wähler	1999	Anzahl	827 878	447 049	2 634 368	215 407	5 732 613	1 809 593	1 925 055	2 949 007
	1994	Anzahl	1 083 713	644 190	3 097 207	269 668	7 798 898	2 426 056	2 214 195	4 782 742
Wahlbeteiligung	1999	%	38,7	37,0	44,2	43,8	43,8	42,1	63,8	40,6
	1994	%	51,3	51,7	52,7	52,7	59,5	56,4	74,3	66,4
Ungültige Stimmen	1999	Anzahl	7 874	3 786	20 960	1 339	47 036	22 424	49 050	25 426
	1994	Anzahl	12 555	7 078	33 567	3 189	83 586	41 357	69 428	225 030
	1999	%	1,0	0,8	0,8	0,6	0,8	1,2	2,5	0,9
	1994	%	1,2	1,1	1,1	1,2	1,1	1,7	3,1	4,7
Gültige Stimmen	1999	Anzahl	820 004	443 263	2 613 408	214 068	5 685 577	1 787 169	1 876 005	2 923 581
	1994	Anzahl	1 071 158	637 112	3 063 640	266 479	7 715 312	2 384 699	2 144 767	4 557 712
davon entfielen auf :										
CDU	1999	Anzahl	414 097	178 149	1 232 977	74 433	2 687 264	844 604	937 291	1 489 537
	1994	Anzahl	434 376	204 760	1 216 259	74 523	2 853 275	881 371	873 968	1 912 493
	1999	%	50,5	40,2	47,2	34,8	47,3	47,3	50,0	50,9
	1994	%	40,6	32,1	39,7	28,0	37,0	37,0	40,7	42,0
CSU	1999	Anzahl	-	-	-	-	-	-	-	-
	1994	Anzahl	-	-	-	-	-	-	-	-
	1999	%	-	-	-	-	-	-	-	-
	1994	%	-	-	-	-	-	-	-	-
SPD	1999	Anzahl	289 850	164 705	1 033 547	93 567	2 121 821	616 282	660 618	762 794
	1994	Anzahl	380 506	220 503	1 214 706	108 511	3 092 525	832 638	818 234	1 210 476
	1999	%	35,3	37,2	39,5	43,7	37,3	34,5	35,2	26,1
	1994	%	35,5	34,6	39,6	40,7	40,1	34,9	38,2	26,6
GRÜNE	1999	Anzahl	50 229	53 082	158 834	26 172	406 176	142 359	96 670	285 140
	1994	Anzahl	127 840	117 417	298 780	42 766	860 861	291 865	186 698	600 441
	1999	%	6,1	12,0	6,1	12,2	7,1	8,0	5,2	9,8
	1994	%	11,9	18,4	9,8	16,0	11,2	12,2	8,7	13,2
REP.	1999	Anzahl	5 236	4 352	25 816	1 710	53 039	35 735	38 628	97 335
	1994	Anzahl	22 017	19 671	74 279	8 000	209 224	109 133	79 498	270 965
	1999	%	0,6	1,0	1,0	0,8	0,9	2,0	2,1	3,3
	1994	%	2,1	3,1	2,4	3,0	2,7	4,6	3,7	5,9
F.D.P.	1999	Anzahl	25 757	14 849	69 910	6 166	197 919	69 694	68 572	141 836
	1994	Anzahl	40 879	23 419	119 555	12 158	333 144	111 194	85 984	235 204
	1999	%	3,1	3,3	2,7	2,9	3,5	3,9	3,7	4,9
	1994	%	3,8	3,7	3,9	4,6	4,3	4,7	4,0	5,2
Sonstige	1999	Anzahl	34 835	28 126	92 324	12 020	219 358	78 495	74 226	146 939
	1994	Anzahl	65 540	51 342	140 061	20 521	366 283	158 498	100 385	328 133
	1999	%	4,2	6,3	3,5	5,6	3,9	4,4	4,0	5,0
	1994	%	6,1	8,1	4,6	7,7	4,7	6,6	4,7	7,2
davon entfielen auf :										
ödp	1999	Anzahl	1 128	455	3 040	177	8 679	2 763	5 790	17 906
	1994	Anzahl	4 096	1 817	8 354	512	29 990	12 227	15 271	62 490
	1999	%	0,1	0,1	0,1	0,1	0,2	0,2	0,3	0,6
	1994	%	0,4	0,3	0,3	0,2	0,4	0,5	0,7	1,4
PBC	1999	Anzahl	1 759	875	6 215	306	7 863	4 819	3 870	19 702
	1994	Anzahl	2 144	978	6 825	542	12 819	8 036	4 588	29 200
	1999	%	0,2	0,2	0,2	0,1	0,1	0,3	0,2	0,7
	1994	%	0,2	0,2	0,2	0,2	0,2	0,3	0,2	0,6

gebiet und in den Ländern

Bayern	Saar- land	Berlin	Mecklen- burg-Vor- pommern	Branden- burg	Sachsen- Anhalt	Thüringen	Sachsen	Bundes- gebiet	Einheit	Wahl- jahr	Gegenstand der Nachweisung
8 902 025	825 048	2 431 784	1 409 453	2 051 960	2 144 993	1 967 824	3 598 883	60 786 904	Anzahl	1999	Wahlberechtigte
8 758 640	838 901	2 513 128	1 380 514	1 932 859	2 162 802	1 959 432	3 594 901	60 473 927	Anzahl	1994	
3 990 183	499 241	970 274	715 638	616 122	1 062 305	1 144 216	1 929 983	27 468 932	Anzahl	1999	Wähler
4 940 540	621 709	1 343 515	908 563	801 432	1 428 907	1 409 197	2 524 997	36 295 529	Anzahl	1994	
44,8	60,5	39,9	50,8	30,0	49,5	58,1	53,6	45,2	%	1999	Wahlbeteiligung
56,4	74,1	53,5	65,8	41,5	66,1	71,9	70,2	60,0	%	1994	
21 547	16 971	10 118	33 907	10 335	39 322	29 568	69 996	409 659	Anzahl	1999	Ungültige Stimmen
44 672	25 282	18 368	64 131	14 921	56 669	48 544	135 738	884 115	Anzahl	1994	
0,5	3,4	1,0	4,7	1,7	3,7	2,6	3,6	1,5	%	1999	
0,9	4,1	1,4	7,1	1,9	4,0	3,4	5,4	2,4	%	1994	
3 968 636	482 270	960 156	681 731	605 787	1 022 983	1 114 648	1 859 987	27 059 273	Anzahl	1999	Gültige Stimmen
4 895 868	596 427	1 325 147	844 432	786 511	1 372 238	1 360 653	2 389 259	35 411 414	Anzahl	1994	
davon entfielen auf :											
–	216 489	335 948	309 727	176 407	406 036	472 374	852 891	10 628 224	Anzahl	1999	CDU
–	212 618	375 889	283 940	184 097	413 506	487 553	937 445	11 346 073	Anzahl	1994	
–	44,9	35,0	45,4	29,1	39,7	42,4	45,9	39,3	%	1999	
–	35,6	28,4	33,6	23,4	30,1	35,8	39,2	32,0	%	1994	
2 540 007	–	–	–	–	–	–	–	2 540 007	Anzahl	1999	CSU
2 393 374	–	–	–	–	–	–	–	2 393 374	Anzahl	1994	
64,0	–	–	–	–	–	–	–	9,4	%	1999	
48,9	–	–	–	–	–	–	–	6,8	%	1994	
856 863	199 266	256 056	138 439	191 124	273 077	285 276	363 800	8 307 085	Anzahl	1999	SPD
1 162 117	258 990	372 559	190 287	290 487	383 337	353 116	500 705	11 389 697	Anzahl	1994	
21,6	41,3	26,7	20,3	31,5	26,7	25,6	19,6	30,7	%	1999	
23,7	43,4	28,1	22,5	36,9	27,9	26,0	21,0	32,2	%	1994	
243 781	24 269	119 965	16 845	20 160	21 335	25 549	50 928	1 741 494	Anzahl	1999	GRÜNE
427 733	48 984	189 176	40 269	35 923	77 907	81 745	134 863	3 563 268	Anzahl	1994	
6,1	5,0	12,5	2,5	3,3	2,1	2,3	2,7	6,4	%	1999	
8,7	8,2	14,3	4,8	4,6	5,7	6,0	5,6	10,1	%	1994	
74 559	8 224	18 311	7 926	9 711	12 971	20 953	46 532	461 038	Anzahl	1999	REP
322 702	25 574	44 197	21 596	18 348	37 989	39 543	84 334	1 387 070	Anzahl	1994	
1,9	1,7	1,9	1,2	1,6	1,3	1,9	2,5	1,7	%	1999	
6,6	4,3	3,3	2,6	2,3	2,8	2,9	3,5	3,9	%	1994	
73 984	10 125	23 184	9 189	13 641	29 265	23 817	42 463	820 371	Anzahl	1999	F.D.P.
163 399	22 240	42 310	19 041	21 509	64 628	57 896	90 297	1 442 857	Anzahl	1994	
1,9	2,1	2,4	1,3	2,3	2,9	2,1	2,3	3,0	%	1999	
3,3	3,7	3,2	2,3	2,7	4,7	4,3	3,8	4,1	%	1994	
179 442	23 897	206 692	199 605	194 744	280 299	286 679	503 373	2 561 054	Anzahl	1999	Sonstige
426 543	28 021	301 016	289 299	236 147	394 871	340 800	641 615	3 889 075	Anzahl	1994	
4,5	5,0	21,5	29,3	32,1	27,4	25,7	27,1	9,5	%	1999	
8,7	4,7	22,7	34,3	30,0	28,8	25,0	26,9	11,0	%	1994	
davon entfielen auf :											
50 400	1 127	2 151	842	1 311	1 185	1 296	1 798	100 048	Anzahl	1999	ödp
106 973	3 257	7 242	2 310	3 151	3 728	4 718	7 640	273 776	Anzahl	1994	
1,3	0,2	0,2	0,1	0,2	0,1	0,1	0,1	0,4	%	1999	
2,2	0,5	0,5	0,3	0,4	0,3	0,3	0,3	0,8	%	1994	
7 662	332	1 330	1 189	1 166	1 953	2 138	7 553	68 732	Anzahl	1999	PBC
11 581	545	2 043	1 592	1 567	2 160	1 897	6 693	93 210	Anzahl	1994	
0,2	0,1	0,1	0,2	0,2	0,2	0,2	0,4	0,3	%	1999	
0,2	0,1	0,2	0,2	0,2	0,2	0,1	0,3	0,3	%	1994	

Noch: 1. Endgültige Ergebnisse der 5. Direktwahl zum Europäischen Parlament am 13. Juni 1999 mit Vergleichsangaben von 1994 im
a) Wahlberechtigte, Wähler, Wahlbeteiligung sowie Verteilung der gültigen Stimmen

Gegenstand der Nachweisung	Wahl- jahr	Einheit	Schleswig- Holstein	Hamburg	Nieder- sachsen	Bremen	Nordrhein- Westfalen	Hessen	Rheinland- Pfalz	Baden- Württem- berg
Noch: Sonstige										
APD	1999	Anzahl	2 687	934	6 734	404	13 208	4 622	7 599	8 059
	1994	Anzahl	6 540	2 682	12 191	1 313	31 073	16 880	11 837	28 463
	1999	%	0,3	0,2	0,3	0,2	0,2	0,3	0,4	0,3
	1994	%	0,6	0,4	0,4	0,5	0,4	0,7	0,6	0,6
GRAUE	1999	Anzahl	3 558	3 111	7 863	1 112	24 624	5 207	7 487	9 473
	1994	Anzahl	8 221	7 867	16 515	3 540	68 007	16 376	11 245	26 555
	1999	%	0,4	0,7	0,3	0,5	0,4	0,3	0,4	0,3
	1994	%	0,8	1,2	0,5	1,3	0,9	0,7	0,5	0,6
PDS	1999	Anzahl	11 594	14 734	32 077	5 576	76 689	29 224	15 044	32 439
	1994	Anzahl	7 213	8 919	21 240	5 519	48 911	19 756	7 894	23 078
	1999	%	1,4	3,3	1,2	2,6	1,3	1,6	0,8	1,1
	1994	%	0,7	1,4	0,7	2,1	0,6	0,8	0,4	0,5
NATURGESETZ	1999	Anzahl	1 102	817	2 893	502	5 131	2 416	2 198	5 205
	1994	Anzahl	3 136	1 874	6 277	944	13 966	6 871	5 018	13 965
	1999	%	0,1	0,2	0,1	0,2	0,1	0,1	0,1	0,2
	1994	%	0,3	0,3	0,2	0,4	0,2	0,3	0,2	0,3
CM	1999	Anzahl	688	256	1 622	106	5 992	1 679	2 060	5 277
	1994	Anzahl	1 581	773	4 931	384	14 319	5 232	4 612	12 160
	1999	%	0,1	0,1	0,1	0,0	0,1	0,1	0,1	0,2
	1994	%	0,1	0,1	0,2	0,1	0,2	0,2	0,2	0,3
NPD	1999	Anzahl	2 549	1 359	7 021	923	14 374	5 524	4 438	7 534
	1994	Anzahl	2 308	957	5 563	722	15 795	9 222	4 205	10 396
	1999	%	0,3	0,3	0,3	0,4	0,3	0,3	0,2	0,3
	1994	%	0,2	0,2	0,2	0,3	0,2	0,4	0,2	0,2
PASS	1999	Anzahl	1 286	715	2 867	357	5 676	2 201	2 268	3 070
	1994	Anzahl	1 465	891	3 727	524	9 364	4 324	2 832	5 492
	1999	%	0,2	0,2	0,1	0,2	0,1	0,1	0,1	0,1
	1994	%	0,1	0,1	0,1	0,2	0,1	0,2	0,1	0,1
BüSo	1999	Anzahl	206	120	440	32	1 122	525	397	615
	1994	Anzahl	468	192	1 091	129	4 523	997	1 016	2 002
	1999	%	0,0	0,0	0,0	0,0	0,0	0,0	0,0	0,0
	1994	%	0,0	0,0	0,0	0,0	0,1	0,0	0,0	0,0
ASP	1999	Anzahl	843	386	1 917	158	5 236	1 732	2 293	2 749
	1999	%	0,1	0,1	0,1	0,1	0,1	0,1	0,1	0,1
ZENTRUM	1999	Anzahl	147	75	435	25	2 506	379	369	518
	1999	%	0,0	0,0	0,0	0,0	0,0	0,0	0,0	0,0
DIE FRAUEN	1999	Anzahl	2 201	1 319	6 158	742	15 316	5 816	6 082	12 626
	1999	%	0,3	0,3	0,2	0,3	0,3	0,3	0,3	0,4
HP	1999	Anzahl	268	179	646	61	1 666	556	538	878
	1999	%	0,0	0,0	0,0	0,0	0,0	0,0	0,0	0,0
Die Tierschutzpartei	1999	Anzahl	4 819	2 791	12 396	1 539	31 276	11 032	13 793	20 888
	1999	%	0,6	0,6	0,5	0,7	0,6	0,6	0,7	0,7
BP	1999	Anzahl	—	—	—	—	—	—	—	—
	1994	Anzahl	946	565	2 629	191	6 754	3 747	2 353	6 263
	1999	%	—	—	—	—	—	—	—	—
	1994	%	0,1	0,1	0,1	0,1	0,1	0,2	0,1	0,1
Familie	1999	Anzahl	—	—	—	—	—	—	—	—
	1994	Anzahl	—	—	—	—	—	—	—	—
	1999	%	—	—	—	—	—	—	—	—
	1994	%	—	—	—	—	—	—	—	—
Sonstige	1994	Anzahl	27 422	23 827	50 718	6 201	110 762	54 830	29 514	108 069
	1994	%	2,6	3,7	1,7	2,3	1,4	2,3	1,4	2,4

Bundesgebiet und in den Ländern

Bayem	Saar-land	Berlin	Mecklen-burg-Vor-pommern	Branden-burg	Sachsen-Anhalt	Thüringen	Sachsen	Bundes-gebiet	Einheit	Wahl-jahr	Gegenstand der Nachweisung
									Noch: Sonstige		
7 866	2 848	4 015	5 614	4 696	7 748	8 815	12 135	97 984	Anzahl	1999	APD
25 979	3 615	11 401	8 163	8 007	19 546	13 079	30 496	231 265	Anzahl	1994	
0,2	0,6	0,4	0,8	0,8	0,8	0,8	0,7	0,4	%	1999	
0,5	0,6	0,9	1,0	1,0	1,4	1,0	1,3	0,7	%	1994	
9 226	1 677	9 275	3 006	3 412	8 271	5 007	9 833	112 142	Anzahl	1999	GRAUE
21 724	2 868	21 670	5 741	6 462	18 485	12 153	28 437	275 866	Anzahl	1994	
0,2	0,3	1,0	0,4	0,6	0,8	0,4	0,5	0,4	%	1999	
0,4	0,5	1,6	0,7	0,8	1,3	0,9	1,2	0,8	%	1994	
28 924	4 836	160 580	165 597	156 313	213 539	229 453	391 126	1 567 745	Anzahl	1999	PDS
18 828	2 501	211 055	230 815	177 746	259 293	230 111	397 437	1 670 316	Anzahl	1994	
0,7	1,0	16,7	24,3	25,8	20,9	20,6	21,0	5,8	%	1999	
0,4	0,4	15,9	27,3	22,6	18,9	16,9	16,6	4,7	%	1994	
5 037	614	1 979	1 134	1 386	1 692	2 520	3 513	38 139	Anzahl	1999	NATURGESETZ
12 066	862	4 739	2 325	2 954	4 356	4 983	7 695	92 031	Anzahl	1994	
0,1	0,1	0,2	0,2	0,2	0,2	0,2	0,2	0,1	%	1999	
0,2	0,1	0,4	0,3	0,4	0,3	0,4	0,3	0,3	%	1994	
4 724	918	797	672	1 334	1 142	991	2 488	30 746	Anzahl	1999	CM
9 226	1 557	1 203	957	1 627	1 985	1 276	4 943	66 766	Anzahl	1994	
0,1	0,2	0,1	0,1	0,2	0,1	0,1	0,1	0,1	%	1999	
0,2	0,3	0,1	0,1	0,2	0,1	0,1	0,2	0,2	%	1994	
7 941	1 501	6 999	4 260	7 345	7 363	7 021	21 510	107 662	Anzahl	1999	NPD
7 169	821	2 253	2 463	2 282	3 820	3 491	5 760	77 227	Anzahl	1994	
0,2	0,3	0,7	0,6	1,2	0,7	0,6	1,2	0,4	%	1999	
0,1	0,1	0,2	0,3	0,3	0,3	0,3	0,2	0,2	%	1994	
3 407	554	4 122	7 164	6 432	12 632	5 912	12 767	71 430	Anzahl	1999	PASS
6 165	821	6 841	7 920	10 506	26 953	11 299	27 980	127 104	Anzahl	1994	
0,1	0,1	0,4	1,1	1,1	1,2	0,5	0,7	0,3	%	1999	
0,1	0,1	0,5	0,9	1,3	2,0	0,8	1,2	0,4	%	1994	
804	49	348	611	395	1 276	1 113	1 378	9 431	Anzahl	1999	BüSo
2 036	153	1 113	1 926	1 045	3 567	1 338	2 255	23 851	Anzahl	1994	
0,0	0,0	0,0	0,1	0,1	0,1	0,1	0,1	0,0	%	1999	
0,0	0,0	0,1	0,2	0,1	0,3	0,1	0,1	0,1	%	1994	
3 805	588	1 055	1 177	1 276	3 285	2 577	4 952	34 029	Anzahl	1999	ASP
0,1	0,1	0,1	0,2	0,2	0,3	0,2	0,3	0,1	%	1999	
381	88	174	319	233	630	300	501	7 080	Anzahl	1999	ZENTRUM
0,0	0,0	0,0	0,0	0,0	0,1	0,0	0,0	0,0	%	1999	
10 586	1 288	3 827	2 830	3 069	7 790	8 123	12 355	100 128	Anzahl	1999	DIE FRAUEN
0,3	0,3	0,4	0,4	0,5	0,8	0,7	0,7	0,4	%	1999	
1 278	149	758	632	552	1 112	745	1 487	11 505	Anzahl	1999	HP
0,0	0,0	0,1	0,1	0,1	0,1	0,1	0,1	0,0	%	1999	
22 451	3 211	9 282	4 558	5 824	10 681	10 668	19 977	185 186	Anzahl	1999	Die Tierschutzpartei
0,6	0,7	1,0	0,7	1,0	1,0	1,0	1,1	0,7	%	1999	
14 950	–	–	–	–	–	–	–	14 950	Anzahl	1999	BP
77 815	276	949	1 232	1 053	1 961	1 674	2 370	110 778	Anzahl	1994	
0,4	–	–	–	–	–	–	–	0,1	%	1999	
1,6	0,0	0,1	0,1	0,1	0,1	0,1	0,1	0,3	%	1994	
–	4 117	–	–	–	–	–	–	4 117	Anzahl	1999	Familie
–	2 781	–	–	–	–	–	–	2 781	Anzahl	1994	
–	0,9	–	–	–	–	–	–	0,0	%	1999	
–	0,5	–	–	–	–	–	–	0,0	%	1994	
126 981	7 964	30 507	23 855	19 747	49 017	54 781	119 909	844 104	Anzahl	1994	Sonstige
2,6	1,3	2,3	2,8	2,5	3,6	4,0	5,0	2,4	%	1994	

– Gesamtzahl der Sitze der Parteien –

Wahljahr	Geschlecht	Gewählte insgesamt	Partei				
			SPD	CDU	GRÜNE	CSU	PDS
1999	Insgesamt	99	33	43	7	10	6
	dar. Frauen	37	14	12	4	4	3
1994	Insgesamt	99	40	39	12	8	–
	dar. Frauen	35	17	10	6	2	–

– Sitzverteilung der CDU nach Ländern ¹⁾ –

Wahljahr	Geschlecht	Gewählte der CDU insgesamt	SH	HH	NI	HB	NW	HE	RP	BW	SL	BE	BB	MV	SN	ST	TH
1999	Insgesamt	43	2	1	5	–	11	3	4	6	1	1	1	1	3	2	2
	dar. Frauen	12	–	–	3	–	3	–	2	2	1	–	1	–	–	–	–
1994	Insgesamt	39	1	1	4	–	10	3	3	7	1	1	1	1	3	1	2
	dar. Frauen	10	–	–	2	–	2	1	1	2	1	–	1	–	–	–	–

1) Die CDU stellte Landeslisten auf; deshalb erfolgte eine Verteilung der Abgeordnetenzahl auf die Länder.

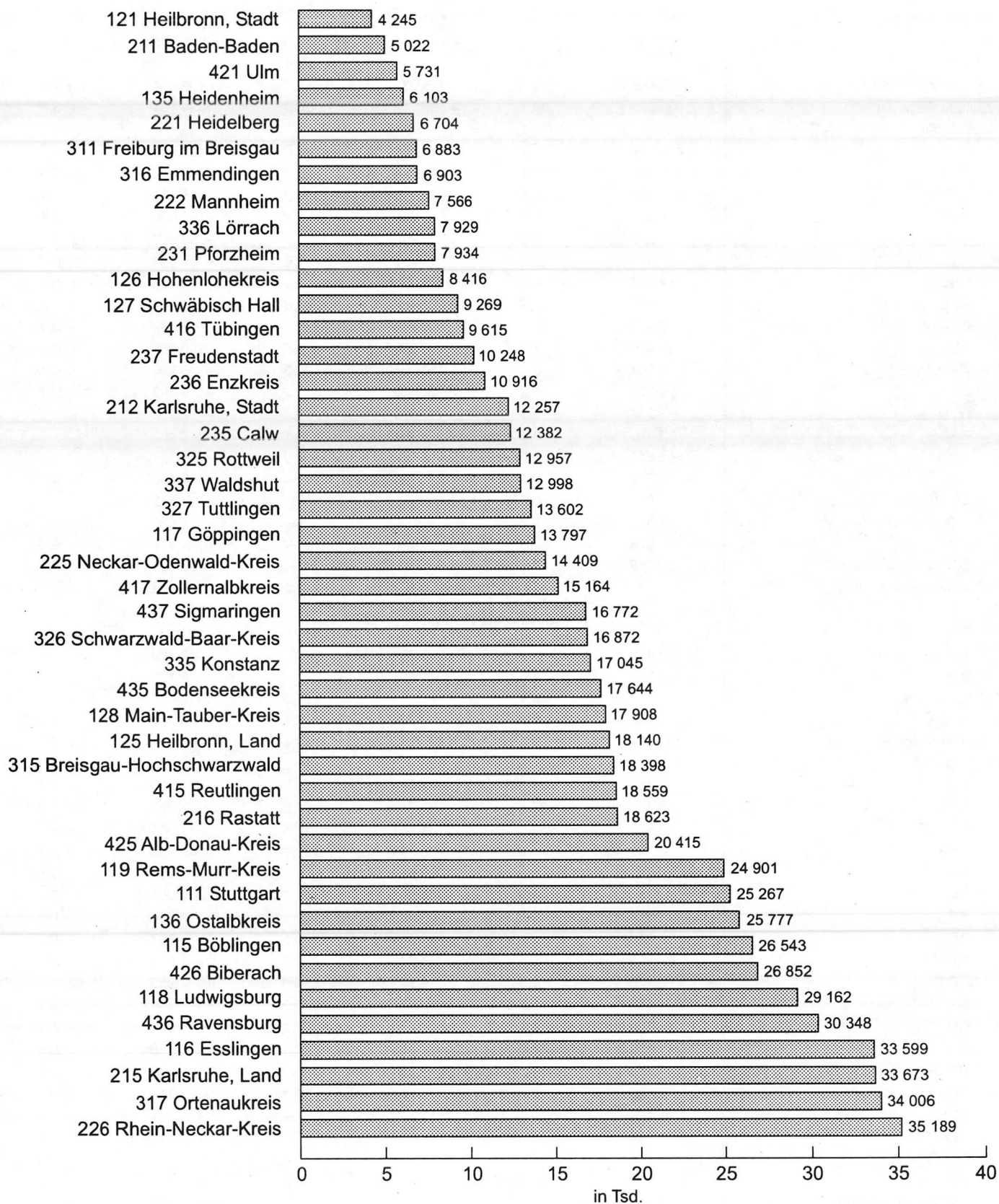
Hinweis: In der obigen Tabelle werden für die Namen der Länder folgende Abkürzungen benutzt:

SH Schleswig-Holstein
HH Hamburg
NI Niedersachsen
HB Bremen
NW Nordrhein-Westfalen

HE Hessen
RP Rheinland-Pfalz
BW Baden-Württemberg
SL Saarland
BE Berlin

BB Brandenburg
MV Mecklenburg-Vorpommern
SN Sachsen
ST Sachsen-Anhalt
TH Thüringen

Stimmenvorsprung der CDU vor der SPD bei der Europawahl 1999 in den Stadt- und Landkreisen Baden-Württembergs



2. Endgültige Ergebnisse der 5. Direktwahl zum Europäischen Parlament am 13. Juni 1999 mit Vergleichsangaben von 1994 in den Stadt- und Landkreisen Baden-Württembergs

Gegenstand der Nachweisung	1999		1994		Veränderung	
	Anzahl	%	Anzahl	%	Anzahl	%-Punkte
Land Baden-Württemberg						
Wahlberechtigte	7 266 426		7 197 510		+ 68 916	
Wähler	2 949 007		4 782 742		-1833 735	
Wahlbeteiligung		40,6		66,4		-25,8
Ungültige Stimmen	25 426	0,9	225 030	4,7	-199 604	- 3,8
Gültige Stimmen	2 923 581	99,1	4 557 712	95,3	-1634 131	+ 3,8
davon für						
CDU	1 489 537	50,9	1 912 493	42,0	-422 956	+ 8,9
SPD	762 794	26,1	1 210 476	26,6	-447 682	- 0,5
GRÜNE	285 140	9,8	600 441	13,2	-315 301	- 3,4
REP	97 335	3,3	270 965	5,9	-173 630	- 2,6
F.D.P.	141 836	4,9	235 204	5,2	- 93 368	- 0,3
ödp	17 906	0,6	62 490	1,4	- 44 584	- 0,8
PBC	19 702	0,7	29 200	0,6	- 9 498	+ 0,1
APD	8 059	0,3	28 463	0,6	- 20 404	- 0,3
GRAUE	9 473	0,3	26 555	0,6	- 17 082	- 0,3
PDS	32 439	1,1	23 078	0,5	+ 9 361	+ 0,6
NATURGESETZ	5 205	0,2	13 965	0,3	- 8 760	- 0,1
CM	5 277	0,2	12 160	0,3	- 6 883	- 0,1
NPD	7 534	0,3	10 396	0,2	- 2 862	+ 0,1
PASS	3 070	0,1	5 492	0,1	- 2 422	-
BüSo	615	0,0	2 002	0,0	- 1 387	-
ASP	2 749	0,1	-	-	+ 2 749	+ 0,1
ZENTRUM	518	0,0	-	-	+ 518	0,0
DIE FRAUEN	12 626	0,4	-	-	+ 12 626	+ 0,4
HP	878	0,0	-	-	+ 878	0,0
Die Tierschutzpartei	20 888	0,7	-	-	+ 20 888	+ 0,7
Sonstige (nur 1994)			114 332	2,5	-114 332	- 2,5
111 Stadtkreis Stuttgart						
Wahlberechtigte	357 410		375 099		-17 689	
Wähler	165 729		241 831		-76 102	
Wahlbeteiligung		46,4		64,5		-18,1
Ungültige Stimmen	955	0,6	6 236	2,6	- 5 281	- 2,0
Gültige Stimmen	164 774	99,4	235 595	97,4	-70 821	+ 2,0
davon für						
CDU	70 752	42,9	83 118	35,3	-12 366	+ 7,6
SPD	45 485	27,6	62 710	26,6	-17 225	+ 1,0
GRÜNE	23 587	14,3	41 131	17,5	-17 544	- 3,2
REP	5 949	3,6	16 734	7,1	-10 785	- 3,5
F.D.P.	10 189	6,2	15 569	6,6	- 5 380	- 0,4
ödp	810	0,5	2 811	1,2	- 2 001	- 0,7
PBC	639	0,4	795	0,3	- 156	+ 0,1
APD	346	0,2	1 243	0,5	- 897	- 0,3
GRAUE	765	0,5	1 842	0,8	- 1 077	- 0,3
PDS	3 126	1,9	2 173	0,9	+ 953	+ 1,0
NATURGESETZ	300	0,2	644	0,3	- 344	- 0,1
CM	162	0,1	376	0,2	- 214	- 0,1
NPD	370	0,2	285	0,1	+ 85	+ 0,1
PASS	184	0,1	264	0,1	- 80	-
BüSo	50	0,0	264	0,1	- 214	- 0,1
ASP	104	0,1	-	-	+ 104	+ 0,1
ZENTRUM	20	0,0	-	-	+ 20	0,0
DIE FRAUEN	712	0,4	-	-	+ 712	+ 0,4
HP	62	0,0	-	-	+ 62	0,0
Die Tierschutzpartei	1 162	0,7	-	-	+ 1 162	+ 0,7
Sonstige (nur 1994)			5 636	2,4	- 5 636	- 2,4

Noch: 2. Endgültige Ergebnisse der 5. Direktwahl zum Europäischen Parlament am 13. Juni 1999 mit Vergleichsangaben von 1994 in den Stadt- und Landkreisen Baden-Württembergs

Gegenstand der Nachweisung	1999		1994		Veränderung	
	Anzahl	%	Anzahl	%	Anzahl	%-Punkte
115 Landkreis Böblingen						
Wahlberechtigte	240 307		234 530		+ 5 777	
Wähler	103 869		159 621		- 55 752	
Wahlbeteiligung		43,2		68,1		-24,9
Ungültige Stimmen	728	0,7	5 443	3,4	- 4 715	- 2,7
Gültige Stimmen	103 141	99,3	154 178	96,6	-51 037	+ 2,7
davon für						
CDU	52 587	51,0	62 611	40,6	-10 024	+10,4
SPD	26 044	25,3	37 802	24,5	-11 758	+ 0,8
GRÜNE	10 215	9,9	23 942	15,5	-13 727	- 5,6
REP	3 663	3,6	9 366	6,1	- 5 703	- 2,5
F.D.P.	5 816	5,6	8 866	5,8	- 3 050	- 0,2
ödp	442	0,4	1 415	0,9	- 973	- 0,5
PBC	778	0,8	1 134	0,7	- 356	+ 0,1
APD	327	0,3	1 211	0,8	- 884	- 0,5
GRAUE	359	0,3	1 003	0,7	- 644	- 0,4
PDS	942	0,9	712	0,5	+ 230	+ 0,4
NATURGESETZ	182	0,2	490	0,3	- 308	- 0,1
CM	201	0,2	502	0,3	- 301	- 0,1
NPD	223	0,2	331	0,2	- 108	-
PASS	73	0,1	183	0,1	- 110	-
BüSo	20	0,0	69	0,0	- 49	-
ASP	94	0,1	-	-	+ 94	+ 0,1
ZENTRUM	12	0,0	-	-	+ 12	0,0
DIE FRAUEN	467	0,5	-	-	+ 467	+ 0,5
HP	33	0,0	-	-	+ 33	0,0
Die Tierschutzpartei	663	0,6	-	-	+ 663	+ 0,6
Sonstige (nur 1994)			4 541	2,9	- 4 541	- 2,9
116 Landkreis Esslingen						
Wahlberechtigte	341 940		338 428		+ 3 512	
Wähler	149 848		232 038		-82 190	
Wahlbeteiligung		43,8		68,6		-24,8
Ungültige Stimmen	1 062	0,7	7 748	3,3	- 6 686	- 2,6
Gültige Stimmen	148 786	99,3	224 290	96,7	-75 504	+ 2,6
davon für						
CDU	72 877	49,0	88 938	39,7	-16 061	+ 9,3
SPD	39 278	26,4	58 952	26,3	-19 674	+ 0,1
GRÜNE	15 233	10,2	31 627	14,1	-16 394	- 3,9
REP	6 646	4,5	16 585	7,4	- 9 939	- 2,9
F.D.P.	8 082	5,4	12 567	5,6	- 4 485	- 0,2
ödp	630	0,4	2 213	1,0	- 1 583	- 0,6
PBC	1 202	0,8	1 497	0,7	- 295	+ 0,1
APD	403	0,3	1 575	0,7	- 1 172	- 0,4
GRAUE	423	0,3	1 265	0,6	- 842	- 0,3
PDS	1 419	1,0	1 072	0,5	+ 347	+ 0,5
NATURGESETZ	295	0,2	685	0,3	- 390	- 0,1
CM	153	0,1	561	0,3	- 408	- 0,2
NPD	269	0,2	354	0,2	- 85	-
PASS	110	0,1	227	0,1	- 117	-
BüSo	30	0,0	88	0,0	- 58	-
ASP	123	0,1	-	-	+ 123	+ 0,1
ZENTRUM	15	0,0	-	-	+ 15	0,0
DIE FRAUEN	588	0,4	-	-	+ 588	+ 0,4
HP	36	0,0	-	-	+ 36	0,0
Die Tierschutzpartei	974	0,7	-	-	+ 974	+ 0,7
Sonstige (nur 1994)			6 084	2,7	- 6 084	- 2,7

Noch: 2. Endgültige Ergebnisse der 5. Direktwahl zum Europäischen Parlament am 13. Juni 1999 mit Vergleichsangaben von 1994 in den Stadt- und Landkreisen Baden-Württembergs

Gegenstand der Nachweisung	1999		1994		Veränderung	
	Anzahl	%	Anzahl	%	Anzahl	%-Punkte
117 Landkreis Göppingen						
Wahlberechtigte	176 898		176 513		+ 385	
Wähler	65 875		116 126		- 50 251	
Wahlbeteiligung		37,2		65,8		-28,6
Ungültige Stimmen	541	0,8	5 905	5,1	- 5 364	- 4,3
Gültige Stimmen	65 334	99,2	110 221	94,9	-44 887	+ 4,3
davon für						
CDU	32 201	49,3	43 555	39,5	-11 354	+ 9,8
SPD	18 404	28,2	32 177	29,2	-13 773	- 1,0
GRÜNE	5 451	8,3	12 371	11,2	- 6 920	- 2,9
REP	2 975	4,6	7 982	7,2	- 5 007	- 2,6
F.D.P.	3 249	5,0	6 098	5,5	- 2 849	- 0,5
ödp	305	0,5	1 943	1,8	- 1 638	- 1,3
PBC	464	0,7	605	0,5	- 141	+ 0,2
APD	168	0,3	716	0,6	- 548	- 0,3
GRAUE	141	0,2	683	0,6	- 542	- 0,4
PDS	586	0,9	439	0,4	+ 147	+ 0,5
NATURGESETZ	153	0,2	374	0,3	- 221	- 0,1
CM	116	0,2	278	0,3	- 162	- 0,1
NPD	195	0,3	285	0,3	- 90	-
PASS	79	0,1	138	0,1	- 59	-
BüSo	23	0,0	59	0,1	- 36	- 0,1
ASP	76	0,1	-	-	+ 76	+ 0,1
ZENTRUM	13	0,0	-	-	+ 13	0,0
DIE FRAUEN	275	0,4	-	-	+ 275	+ 0,4
HP	16	0,0	-	-	+ 16	0,0
Die Tierschutzpartei	444	0,7	-	-	+ 444	+ 0,7
Sonstige (nur 1994)			2 518	2,3	- 2 518	- 2,3
118 Landkreis Ludwigsburg						
Wahlberechtigte	333 531		330 825		+ 2 706	
Wähler	142 663		226 363		-83 700	
Wahlbeteiligung		42,8		68,4		-25,6
Ungültige Stimmen	948	0,7	8 642	3,8	- 7 694	- 3,1
Gültige Stimmen	141 715	99,3	217 721	96,2	-76 006	+ 3,1
davon für						
CDU	67 428	47,6	83 551	38,4	-16 123	+ 9,2
SPD	38 266	27,0	58 410	26,8	-20 144	+ 0,2
GRÜNE	13 798	9,7	31 511	14,5	-17 713	- 4,8
REP	7 292	5,1	15 770	7,2	- 8 478	- 2,1
F.D.P.	7 801	5,5	12 232	5,6	- 4 431	- 0,1
ödp	564	0,4	1 771	0,8	- 1 207	- 0,4
PBC	1 221	0,9	1 987	0,9	- 766	-
APD	424	0,3	1 416	0,7	- 992	- 0,4
GRAUE	637	0,4	1 510	0,7	- 873	- 0,3
PDS	1 570	1,1	1 093	0,5	+ 477	+ 0,6
NATURGESETZ	223	0,2	682	0,3	- 459	- 0,1
CM	174	0,1	499	0,2	- 325	- 0,1
NPD	353	0,2	432	0,2	- 79	-
PASS	125	0,1	257	0,1	- 132	-
BüSo	36	0,0	77	0,0	- 41	-
ASP	159	0,1	-	-	+ 159	+ 0,1
ZENTRUM	19	0,0	-	-	+ 19	0,0
DIE FRAUEN	627	0,4	-	-	+ 627	+ 0,4
HP	26	0,0	-	-	+ 26	0,0
Die Tierschutzpartei	972	0,7	-	-	+ 972	+ 0,7
Sonstige (nur 1994)			6 523	3,0	- 6 523	- 3,0

Noch: 2. Endgültige Ergebnisse der 5. Direktwahl zum Europäischen Parlament am 13. Juni 1999 mit Vergleichsangaben von 1994 in den Stadt- und Landkreisen Baden-Württembergs

Gegenstand der Nachweisung	1999		1994		Veränderung	
	Anzahl	%	Anzahl	%	Anzahl	%-Punkte
119 Landkreis Rems-Murr-Kreis						
Wahlberechtigte	280 229		277 073		+ 3 156	
Wähler	111 514		180 555		- 69 041	
Wahlbeteiligung		39,8		65,2		-25,4
Ungültige Stimmen	706	0,6	7 206	4,0	- 6 500	- 3,4
Gültige Stimmen	110 808	99,4	173 349	96,0	-62 541	+ 3,4
davon für						
CDU	53 394	48,2	66 041	38,1	-12 647	+10,1
SPD	28 493	25,7	45 059	26,0	-16 566	- 0,3
GRÜNE	10 640	9,6	21 705	12,5	-11 065	- 2,9
REP	5 320	4,8	13 463	7,8	- 8 143	- 3,0
F.D.P.	6 576	5,9	12 038	6,9	- 5 462	- 1,0
ödp	756	0,7	4 262	2,5	- 3 506	- 1,8
PBC	1 531	1,4	2 386	1,4	- 855	-
APD	319	0,3	1 187	0,7	- 868	- 0,4
GRAUE	391	0,4	1 090	0,6	- 699	- 0,2
PDS	1 101	1,0	751	0,4	+ 350	+ 0,6
NATURGESETZ	186	0,2	471	0,3	- 285	- 0,1
CM	152	0,1	463	0,3	- 311	- 0,2
NPD	267	0,2	369	0,2	- 102	-
PASS	105	0,1	164	0,1	- 59	-
BüSo	30	0,0	109	0,1	- 79	- 0,1
ASP	101	0,1	-	-	+ 101	+ 0,1
ZENTRUM	18	0,0	-	-	+ 18	0,0
DIE FRAUEN	535	0,5	-	-	+ 535	+ 0,5
HP	32	0,0	-	-	+ 32	0,0
Die Tierschutzpartei	861	0,8	-	-	+ 861	+ 0,8
Sonstige (nur 1994)			3 791	2,2	- 3 791	- 2,2
121 Stadtkreis Heilbronn						
Wahlberechtigte	77 560		81 095		- 3 535	
Wähler	31 912		50 832		-18 920	
Wahlbeteiligung		41,1		62,7		-21,6
Ungültige Stimmen	253	0,8	2 148	4,2	- 1 895	- 3,4
Gültige Stimmen	31 659	99,2	48 684	95,8	-17 025	+ 3,4
davon für						
CDU	14 491	45,8	17 157	35,2	- 2 666	+10,6
SPD	10 246	32,4	15 767	32,4	- 5 521	-
GRÜNE	2 140	6,8	5 387	11,1	- 3 247	- 4,3
REP	2 124	6,7	4 759	9,8	- 2 635	- 3,1
F.D.P.	1 302	4,1	2 541	5,2	- 1 239	- 1,1
ödp	146	0,5	290	0,6	- 144	- 0,1
PBC	139	0,4	186	0,4	- 47	-
APD	76	0,2	320	0,7	- 244	- 0,5
GRAUE	83	0,3	333	0,7	- 250	- 0,4
PDS	341	1,1	281	0,6	+ 60	+ 0,5
NATURGESETZ	53	0,2	134	0,3	- 81	- 0,1
CM	37	0,1	97	0,2	- 60	- 0,1
NPD	86	0,3	76	0,2	+ 10	+ 0,1
PASS	25	0,1	51	0,1	- 26	-
BüSo	1	0,0	13	0,0	- 12	-
ASP	29	0,1	-	-	+ 29	+ 0,1
ZENTRUM	4	0,0	-	-	+ 4	0,0
DIE FRAUEN	140	0,4	-	-	+ 140	+ 0,4
HP	9	0,0	-	-	+ 9	0,0
Die Tierschutzpartei	187	0,6	-	-	+ 187	+ 0,6
Sonstige (nur 1994)			1 292	2,7	- 1 292	- 2,7

Noch: 2. Endgültige Ergebnisse der 5. Direktwahl zum Europäischen Parlament am 13. Juni 1999 mit Vergleichsangaben von 1994 in den Stadt- und Landkreisen Baden-Württembergs

Gegenstand der Nachweisung	1999		1994		Veränderung	
	Anzahl	%	Anzahl	%	Anzahl	%-Punkte
125 Landkreis Heilbronn						
Wahlberechtigte	218 132		207 469		+ 10 663	
Wähler	86 803		143 230		- 56 427	
Wahlbeteiligung		39,8		69,0		-29,2
Ungültige Stimmen	786	0,9	8 128	5,7	- 7 342	- 4,8
Gültige Stimmen	86 017	99,1	135 102	94,3	-49 085	+ 4,8
davon für						
CDU	42 871	49,8	51 806	38,3	- 8 935	+11,5
SPD	24 731	28,8	39 720	29,4	-14 989	- 0,6
GRÜNE	5 717	6,6	15 063	11,1	- 9 346	- 4,5
REP	4 347	5,1	11 054	8,2	- 6 707	- 3,1
F.D.P.	4 228	4,9	7 575	5,6	- 3 347	- 0,7
ödp	565	0,7	1 951	1,4	- 1 386	- 0,7
PBC	761	0,9	1 077	0,8	- 316	+ 0,1
APD	262	0,3	1 024	0,8	- 762	- 0,5
GRAUE	206	0,2	749	0,6	- 543	- 0,4
PDS	653	0,8	525	0,4	+ 128	+ 0,4
NATURGESETZ	152	0,2	378	0,3	- 226	- 0,1
CM	106	0,1	349	0,3	- 243	- 0,2
NPD	313	0,4	340	0,3	- 27	+ 0,1
PASS	57	0,1	108	0,1	- 51	-
BüSo	18	0,0	50	0,0	- 32	-
ASP	89	0,1	-	-	+ 89	+ 0,1
ZENTRUM	11	0,0	-	-	+ 11	0,0
DIE FRAUEN	413	0,5	-	-	+ 413	+ 0,5
HP	14	0,0	-	-	+ 14	0,0
Die Tierschutzpartei	503	0,6	-	-	+ 503	+ 0,6
Sonstige (nur 1994)			3 333	2,5	- 3 333	- 2,5
126 Landkreis Hohenlohekreis						
Wahlberechtigte	76 743		72 525		+ 4 218	
Wähler	31 379		48 528		-17 149	
Wahlbeteiligung		40,9		66,9		-26,0
Ungültige Stimmen	299	1,0	2 353	4,8	- 2 054	- 3,8
Gültige Stimmen	31 080	99,0	46 175	95,2	-15 095	+ 3,8
davon für						
CDU	16 293	52,4	19 657	42,6	- 3 364	+ 9,8
SPD	7 877	25,3	11 571	25,1	- 3 694	+ 0,2
GRÜNE	2 101	6,8	5 397	11,7	- 3 296	- 4,9
REP	1 517	4,9	3 280	7,1	- 1 763	- 2,2
F.D.P.	1 869	6,0	2 885	6,2	- 1 016	- 0,2
ödp	157	0,5	646	1,4	- 489	- 0,9
PBC	247	0,8	279	0,6	- 32	+ 0,2
APD	87	0,3	349	0,8	- 262	- 0,5
GRAUE	64	0,2	229	0,5	- 165	- 0,3
PDS	258	0,8	181	0,4	+ 77	+ 0,4
NATURGESETZ	63	0,2	207	0,4	- 144	- 0,2
CM	41	0,1	162	0,4	- 121	- 0,3
NPD	114	0,4	160	0,3	- 46	+ 0,1
PASS	36	0,1	56	0,1	- 20	-
BüSo	4	0,0	32	0,1	- 28	- 0,1
ASP	39	0,1	-	-	+ 39	+ 0,1
ZENTRUM	3	0,0	-	-	+ 3	0,0
DIE FRAUEN	133	0,4	-	-	+ 133	+ 0,4
HP	10	0,0	-	-	+ 10	0,0
Die Tierschutzpartei	167	0,5	-	-	+ 167	+ 0,5
Sonstige (nur 1994)			1 084	2,3	- 1 084	- 2,3

Noch: 2. Endgültige Ergebnisse der 5. Direktwahl zum Europäischen Parlament am 13. Juni 1999 mit Vergleichsangaben von 1994 in den Stadt- und Landkreisen Baden-Württembergs

Gegenstand der Nachweisung	1999		1994		Veränderung	
	Anzahl	%	Anzahl	%	Anzahl	%-Punkte
127 Landkreis Schwäbisch Hall						
Wahlberechtigte	132 588		127 794		+ 4 794	
Wähler	49 858		81 913		- 32 055	
Wahlbeteiligung		37,6		64,1		-26,5
Ungültige Stimmen	393	0,8	3 741	4,6	- 3 348	- 3,8
Gültige Stimmen	49 465	99,2	78 172	95,4	-28 707	+ 3,8
davon für						
CDU	23 209	46,9	32 874	42,1	- 9 665	+ 4,8
SPD	13 940	28,2	21 546	27,6	- 7 606	+ 0,6
GRÜNE	4 141	8,4	9 090	11,6	- 4 949	- 3,2
REP	2 420	4,9	4 228	5,4	- 1 808	- 0,5
F.D.P.	2 817	5,7	4 351	5,6	- 1 534	+ 0,1
ödp	513	1,0	1 798	2,3	- 1 285	- 1,3
PBC	753	1,5	696	0,9	+ 57	+ 0,6
APD	115	0,2	458	0,6	- 343	- 0,4
GRAUE	102	0,2	346	0,4	- 244	- 0,2
PDS	475	1,0	309	0,4	+ 166	+ 0,6
NATURGESETZ	95	0,2	204	0,3	- 109	- 0,1
CM	68	0,1	233	0,3	- 165	- 0,2
NPD	138	0,3	288	0,4	- 150	- 0,1
PASS	46	0,1	104	0,1	- 58	-
BüSo	8	0,0	37	0,0	- 29	-
ASP	35	0,1	-	-	+ 35	+ 0,1
ZENTRUM	8	0,0	-	-	+ 8	0,0
DIE FRAUEN	236	0,5	-	-	+ 236	+ 0,5
HP	14	0,0	-	-	+ 14	0,0
Die Tierschutzpartei	332	0,7	-	-	+ 332	+ 0,7
Sonstige (nur 1994)			1 610	2,1	- 1 610	- 2,1
128 Landkreis Main-Tauber-Kreis						
Wahlberechtigte	102 573		100 454		+ 2 119	
Wähler	44 694		72 033		-27 339	
Wahlbeteiligung		43,6		71,7		-28,1
Ungültige Stimmen	385	0,9	3 996	5,5	- 3 611	- 4,6
Gültige Stimmen	44 309	99,1	68 037	94,5	-23 728	+ 4,6
davon für						
CDU	27 296	61,6	33 988	50,0	- 6 692	+11,6
SPD	9 388	21,2	15 619	23,0	- 6 231	- 1,8
GRÜNE	2 345	5,3	6 471	9,5	- 4 126	- 4,2
REP	1 533	3,5	4 534	6,7	- 3 001	- 3,2
F.D.P.	1 498	3,4	2 611	3,8	- 1 113	- 0,4
ödp	558	1,3	1 057	1,6	- 499	- 0,3
PBC	262	0,6	368	0,5	- 106	+ 0,1
APD	155	0,3	449	0,7	- 294	- 0,4
GRAUE	97	0,2	335	0,5	- 238	- 0,3
PDS	291	0,7	205	0,3	+ 86	+ 0,4
NATURGESETZ	65	0,1	224	0,3	- 159	- 0,2
CM	98	0,2	333	0,5	- 235	- 0,3
NPD	146	0,3	178	0,3	- 32	-
PASS	41	0,1	105	0,2	- 64	- 0,1
BüSo	11	0,0	59	0,1	- 48	- 0,1
ASP	52	0,1	-	-	+ 52	+ 0,1
ZENTRUM	12	0,0	-	-	+ 12	0,0
DIE FRAUEN	186	0,4	-	-	+ 186	+ 0,4
HP	16	0,0	-	-	+ 16	0,0
Die Tierschutzpartei	259	0,6	-	-	+ 259	+ 0,6
Sonstige (nur 1994)			1 501	2,2	- 1 501	- 2,2

Noch: 2. Endgültige Ergebnisse der 5. Direktwahl zum Europäischen Parlament am 13. Juni 1999 mit Vergleichsangaben von 1994 in den Stadt- und Landkreisen Baden-Württembergs

Gegenstand der Nachweisung	1999		1994		Veränderung	
	Anzahl	%	Anzahl	%	Anzahl	%-Punkte
135 Landkreis Heidenheim						
Wahlberechtigte	96 317		95 958		+ 359	
Wähler	38 225		63 602		- 25 377	
Wahlbeteiligung		39,7		66,3		-26,6
Ungültige Stimmen	346	0,9	3 723	5,9	- 3 377	- 5,0
Gültige Stimmen	37 879	99,1	59 879	94,1	-22 000	+ 5,0
davon für						
CDU	17 950	47,4	22 567	37,7	- 4 617	+ 9,7
SPD	11 847	31,3	18 820	31,4	- 6 973	- 0,1
GRÜNE	2 660	7,0	6 892	11,5	- 4 232	- 4,5
REP	2 130	5,6	5 664	9,5	- 3 534	- 3,9
F.D.P.	1 374	3,6	2 123	3,5	- 749	+ 0,1
ödp	368	1,0	997	1,7	- 629	- 0,7
PBC	274	0,7	607	1,0	- 333	- 0,3
APD	120	0,3	300	0,5	- 180	- 0,2
GRAUE	94	0,2	266	0,4	- 172	- 0,2
PDS	406	1,1	292	0,5	+ 114	+ 0,6
NATURGESETZ	78	0,2	155	0,3	- 77	- 0,1
CM	36	0,1	110	0,2	- 74	- 0,1
NPD	57	0,2	60	0,1	- 3	+ 0,1
PASS	43	0,1	43	0,1	-	-
BüSo	2	0,0	18	0,0	- 16	-
ASP	38	0,1	-	-	+ 38	+ 0,1
ZENTRUM	8	0,0	-	-	+ 8	0,0
DIE FRAUEN	173	0,5	-	-	+ 173	+ 0,5
HP	11	0,0	-	-	+ 11	0,0
Die Tierschutzpartei	210	0,6	-	-	+ 210	+ 0,6
Sonstige (nur 1994)			965	1,6	- 965	- 1,6
136 Landkreis Ostalbkreis						
Wahlberechtigte	223 567		220 312		+ 3 255	
Wähler	86 453		147 688		-61 235	
Wahlbeteiligung		38,7		67,0		-28,3
Ungültige Stimmen	855	1,0	8 544	5,8	- 7 689	- 4,8
Gültige Stimmen	85 598	99,0	139 144	94,2	-53 546	+ 4,8
davon für						
CDU	47 729	55,8	64 525	46,4	-16 796	+ 9,4
SPD	21 952	25,6	38 294	27,5	-16 342	- 1,9
GRÜNE	6 243	7,3	15 318	11,0	- 9 075	- 3,7
REP	3 294	3,8	7 993	5,7	- 4 699	- 1,9
F.D.P.	2 958	3,5	5 400	3,9	- 2 442	- 0,4
ödp	415	0,5	1 464	1,1	- 1 049	- 0,6
PBC	470	0,5	585	0,4	- 115	+ 0,1
APD	248	0,3	709	0,5	- 461	- 0,2
GRAUE	197	0,2	585	0,4	- 388	- 0,2
PDS	591	0,7	428	0,3	+ 163	+ 0,4
NATURGESETZ	126	0,1	412	0,3	- 286	- 0,2
CM	111	0,1	346	0,2	- 235	- 0,1
NPD	144	0,2	206	0,1	- 62	+ 0,1
PASS	86	0,1	142	0,1	- 56	-
BüSo	14	0,0	49	0,0	- 35	-
ASP	85	0,1	-	-	+ 85	+ 0,1
ZENTRUM	12	0,0	-	-	+ 12	0,0
DIE FRAUEN	380	0,4	-	-	+ 380	+ 0,4
HP	25	0,0	-	-	+ 25	0,0
Die Tierschutzpartei	518	0,6	-	-	+ 518	+ 0,6
Sonstige (nur 1994)			2 688	1,9	- 2 688	- 1,9

Noch: 2. Endgültige Ergebnisse der 5. Direktwahl zum Europäischen Parlament am 13. Juni 1999 mit Vergleichsangaben von 1994 in den Stadt- und Landkreisen Baden-Württembergs

Gegenstand der Nachweisung	1999		1994		Veränderung	
	Anzahl	%	Anzahl	%	Anzahl	%-Punkte
211 Stadtkreis Baden-Baden						
Wahlberechtigte	39 210		39 631		- 421	
Wähler	15 639		24 614		- 8 975	
Wahlbeteiligung		39,9		62,1		-22,2
Ungültige Stimmen	112	0,7	965	3,9	- 853	- 3,2
Gültige Stimmen	15 527	99,3	23 649	96,1	- 8 122	+ 3,2
davon für						
CDU	8 507	54,8	10 598	44,8	- 2 091	+10,0
SPD	3 485	22,4	5 433	23,0	- 1 948	- 0,6
GRÜNE	1 429	9,2	3 235	13,7	- 1 806	- 4,5
REP	419	2,7	996	4,2	- 577	- 1,5
F.D.P.	947	6,1	1 698	7,2	- 751	- 1,1
ödp	50	0,3	179	0,8	- 129	- 0,5
PBC	55	0,4	73	0,3	- 18	+ 0,1
APD	21	0,1	136	0,6	- 115	- 0,5
GRAUE	87	0,6	203	0,9	- 116	- 0,3
PDS	204	1,3	143	0,6	+ 61	+ 0,7
NATURGESETZ	30	0,2	87	0,4	- 57	- 0,2
CM	17	0,1	28	0,1	- 11	-
NPD	35	0,2	55	0,2	- 20	-
PASS	12	0,1	29	0,1	- 17	-
BüSo	-	0,0	14	0,1	- 14	- 0,1
ASP	4	0,0	-	-	+ 4	0,0
ZENTRUM	9	0,1	-	-	+ 9	+ 0,1
DIE FRAUEN	73	0,5	-	-	+ 73	+ 0,5
HP	5	0,0	-	-	+ 5	0,0
Die Tierschutzpartei	138	0,9	-	-	+ 138	+ 0,9
Sonstige (nur 1994)			742	3,1	- 742	- 3,1
212 Stadtkreis Karlsruhe						
Wahlberechtigte	196 485		204 701		- 8 216	
Wähler	79 957		115 343		-35 386	
Wahlbeteiligung		40,7		56,3		-15,6
Ungültige Stimmen	581	0,7	3 607	3,1	- 3 026	- 2,4
Gültige Stimmen	79 376	99,3	111 736	96,9	-32 360	+ 2,4
davon für						
CDU	35 346	44,5	41 603	37,2	- 6 257	+ 7,3
SPD	23 089	29,1	35 141	31,5	-12 052	- 2,4
GRÜNE	10 131	12,8	17 584	15,7	- 7 453	- 2,9
REP	1 501	1,9	4 206	3,8	- 2 705	- 1,9
F.D.P.	4 700	5,9	6 008	5,4	- 1 308	+ 0,5
ödp	436	0,5	1 364	1,2	- 928	- 0,7
PBC	364	0,5	414	0,4	- 50	+ 0,1
APD	148	0,2	379	0,3	- 231	- 0,1
GRAUE	294	0,4	559	0,5	- 265	- 0,1
PDS	1 629	2,1	926	0,8	+ 703	+ 1,3
NATURGESETZ	120	0,2	210	0,2	- 90	-
CM	70	0,1	128	0,1	- 58	-
NPD	342	0,4	300	0,3	+ 42	+ 0,1
PASS	107	0,1	121	0,1	- 14	-
BüSo	28	0,0	31	0,0	- 3	-
ASP	53	0,1	-	-	+ 53	+ 0,1
ZENTRUM	19	0,0	-	-	+ 19	0,0
DIE FRAUEN	300	0,4	-	-	+ 300	+ 0,4
HP	23	0,0	-	-	+ 23	0,0
Die Tierschutzpartei	676	0,9	-	-	+ 676	+ 0,9
Sonstige (nur 1994)			2 762	2,5	- 2 762	- 2,5

Noch: 2. Endgültige Ergebnisse der 5. Direktwahl zum Europäischen Parlament am 13. Juni 1999 mit Vergleichsangaben von 1994 in den Stadt- und Landkreisen Baden-Württembergs

Gegenstand der Nachweisung	1999		1994		Veränderung	
	Anzahl	%	Anzahl	%	Anzahl	%-Punkte

215 Landkreis Karlsruhe						
Wahlberechtigte	300 868		291 787		+ 9 081	
Wähler	124 941		199 982		- 75 041	
Wahlbeteiligung		41,5		68,5		-27,0
Ungültige Stimmen	1 541	1,2	11 721	5,9	-10 180	- 4,7
Gültige Stimmen	123 400	98,8	188 261	94,1	-64 861	+ 4,7
davon für						
CDU	66 837	54,2	84 207	44,7	-17 370	+ 9,5
SPD	33 164	26,9	53 183	28,2	-20 019	- 1,3
GRÜNE	8 958	7,3	21 161	11,2	-12 203	- 3,9
REP	3 266	2,6	10 514	5,6	- 7 248	- 3,0
F.D.P.	5 087	4,1	7 806	4,1	- 2 719	-
ödp	409	0,3	1 508	0,8	- 1 099	- 0,5
PBC	954	0,8	1 299	0,7	- 345	+ 0,1
APD	358	0,3	1 178	0,6	- 820	- 0,3
GRAUE	359	0,3	927	0,5	- 568	- 0,2
PDS	1 057	0,9	617	0,3	+ 440	+ 0,6
NATURGESETZ	218	0,2	521	0,3	- 303	- 0,1
CM	277	0,2	540	0,3	- 263	- 0,1
NPD	446	0,4	456	0,2	- 10	+ 0,2
PASS	121	0,1	198	0,1	- 77	-
BüSo	37	0,0	74	0,0	- 37	-
ASP	135	0,1	-	-	+ 135	+ 0,1
ZENTRUM	15	0,0	-	-	+ 15	0,0
DIE FRAUEN	551	0,4	-	-	+ 551	+ 0,4
HP	44	0,0	-	-	+ 44	0,0
Die Tierschutzpartei	1 107	0,9	-	-	+ 1 107	+ 0,9
Sonstige (nur 1994)			4 072	2,2	- 4 072	- 2,2

216 Landkreis Rastatt						
Wahlberechtigte	161 569		158 489		+ 3 080	
Wähler	58 617		105 707		-47 090	
Wahlbeteiligung		36,3		66,7		-30,4
Ungültige Stimmen	736	1,3	7 211	6,8	- 6 475	- 5,5
Gültige Stimmen	57 881	98,7	98 496	93,2	-40 615	+ 5,5
davon für						
CDU	33 368	57,6	47 172	47,9	-13 804	+ 9,7
SPD	14 745	25,5	26 288	26,7	-11 543	- 1,2
GRÜNE	3 862	6,7	10 097	10,3	- 6 235	- 3,6
REP	1 415	2,4	5 507	5,6	- 4 092	- 3,2
F.D.P.	2 044	3,5	4 059	4,1	- 2 015	- 0,6
ödp	258	0,4	769	0,8	- 511	- 0,4
PBC	165	0,3	237	0,2	- 72	+ 0,1
APD	183	0,3	641	0,7	- 458	- 0,4
GRAUE	182	0,3	432	0,4	- 250	- 0,1
PDS	457	0,8	308	0,3	+ 149	+ 0,5
NATURGESETZ	112	0,2	304	0,3	- 192	- 0,1
CM	105	0,2	200	0,2	- 95	-
NPD	179	0,3	222	0,2	- 43	+ 0,1
PASS	64	0,1	130	0,1	- 66	-
BüSo	8	0,0	43	0,0	- 35	-
ASP	48	0,1	-	-	+ 48	+ 0,1
ZENTRUM	21	0,0	-	-	+ 21	0,0
DIE FRAUEN	233	0,4	-	-	+ 233	+ 0,4
HP	21	0,0	-	-	+ 21	0,0
Die Tierschutzpartei	411	0,7	-	-	+ 411	+ 0,7
Sonstige (nur 1994)			2 087	2,1	- 2 087	- 2,1

Noch: 2. Endgültige Ergebnisse der 5. Direktwahl zum Europäischen Parlament am 13. Juni 1999 mit Vergleichsangaben von 1994 in den Stadt- und Landkreisen Baden-Württembergs

Gegenstand der Nachweisung	1999		1994		Veränderung	
	Anzahl	%	Anzahl	%	Anzahl	%-Punkte
221 Stadtkreis Heidelberg						
Wahlberechtigte	93 568		95 953		- 2 385	
Wähler	42 242		63 884		- 21 642	
Wahlbeteiligung		45,1		66,6		-21,5
Ungültige Stimmen	271	0,6	2 083	3,3	- 1 812	- 2,7
Gültige Stimmen	41 971	99,4	61 801	96,7	-19 830	+ 2,7
davon für						
CDU	17 384	41,4	21 381	34,6	- 3 997	+ 6,8
SPD	10 680	25,4	16 712	27,0	- 6 032	- 1,6
GRÜNE	8 617	20,5	13 516	21,9	- 4 899	- 1,4
REP	471	1,1	2 508	4,1	- 2 037	- 3,0
F.D.P.	2 378	5,7	3 348	5,4	- 970	+ 0,3
ödp	280	0,7	492	0,8	- 212	- 0,1
PBC	148	0,4	161	0,3	- 13	+ 0,1
APD	66	0,2	232	0,4	- 166	- 0,2
GRAUE	136	0,3	320	0,5	- 184	- 0,2
PDS	1 061	2,5	1 009	1,6	+ 52	+ 0,9
NATURGESETZ	65	0,2	147	0,2	- 82	-
CM	38	0,1	74	0,1	- 36	-
NPD	76	0,2	85	0,1	- 9	+ 0,1
PASS	68	0,2	67	0,1	+ 1	+ 0,1
BüSo	13	0,0	29	0,0	- 16	-
ASP	28	0,1	-	-	+ 28	+ 0,1
ZENTRUM	8	0,0	-	-	+ 8	0,0
DIE FRAUEN	191	0,5	-	-	+ 191	+ 0,5
HP	18	0,0	-	-	+ 18	0,0
Die Tierschutzpartei	245	0,6	-	-	+ 245	+ 0,6
Sonstige (nur 1994)			1 720	2,8	- 1 720	- 2,8
222 Stadtkreis Mannheim						
Wahlberechtigte	198 990		208 190		- 9 200	
Wähler	79 197		121 780		-42 583	
Wahlbeteiligung		39,8		58,5		-18,7
Ungültige Stimmen	708	0,9	5 655	4,6	- 4 947	- 3,7
Gültige Stimmen	78 489	99,1	116 125	95,4	-37 636	+ 3,7
davon für						
CDU	34 735	44,3	40 120	34,5	- 5 385	+ 9,8
SPD	27 169	34,6	41 762	36,0	-14 593	- 1,4
GRÜNE	7 080	9,0	15 109	13,0	- 8 029	- 4,0
REP	2 119	2,7	7 579	6,5	- 5 460	- 3,8
F.D.P.	2 905	3,7	4 182	3,6	- 1 277	+ 0,1
ödp	158	0,2	449	0,4	- 291	- 0,2
PBC	191	0,2	258	0,2	- 67	-
APD	208	0,3	547	0,5	- 339	- 0,2
GRAUE	457	0,6	731	0,6	- 274	-
PDS	1 674	2,1	1 157	1,0	+ 517	+ 1,1
NATURGESETZ	118	0,2	257	0,2	- 139	-
CM	78	0,1	119	0,1	- 41	-
NPD	277	0,4	296	0,3	- 19	+ 0,1
PASS	141	0,2	151	0,1	- 10	+ 0,1
BüSo	20	0,0	41	0,0	- 21	-
ASP	61	0,1	-	-	+ 61	+ 0,1
ZENTRUM	10	0,0	-	-	+ 10	0,0
DIE FRAUEN	398	0,5	-	-	+ 398	+ 0,5
HP	23	0,0	-	-	+ 23	0,0
Die Tierschutzpartei	667	0,8	-	-	+ 667	+ 0,8
Sonstige (nur 1994)			3 367	2,9	- 3 367	- 2,9

Noch: 2. Endgültige Ergebnisse der 5. Direktwahl zum Europäischen Parlament am 13. Juni 1999 mit Vergleichsangaben von 1994 in den Stadt- und Landkreisen Baden-Württembergs

Gegenstand der Nachweisung	1999		1994		Veränderung	
	Anzahl	%	Anzahl	%	Anzahl	%-Punkte
225 Landkreis Neckar-Odenwald-Kreis						
Wahlberechtigte	107 647		105 009		+ 2 638	
Wähler	42 606		74 479		- 31 873	
Wahlbeteiligung		39,6		70,9		-31,3
Ungültige Stimmen	495	1,2	4 432	6,0	- 3 937	- 4,8
Gültige Stimmen	42 111	98,8	70 047	94,0	-27 936	+ 4,8
davon für						
CDU	25 068	59,5	33 267	47,5	- 8 199	+12,0
SPD	10 659	25,3	18 777	26,8	- 8 118	- 1,5
GRÜNE	2 198	5,2	5 931	8,5	- 3 733	- 3,3
REP	1 085	2,6	3 832	5,5	- 2 747	- 2,9
F.D.P.	1 241	2,9	2 429	3,5	- 1 188	- 0,6
ödp	304	0,7	1 022	1,5	- 718	- 0,8
PBC	231	0,5	342	0,5	- 111	-
APD	148	0,4	439	0,6	- 291	- 0,2
GRAUE	86	0,2	292	0,4	- 206	- 0,2
PDS	269	0,6	209	0,3	+ 60	+ 0,3
NATURGESETZ	51	0,1	169	0,2	- 118	- 0,1
CM	70	0,2	175	0,2	- 105	-
NPD	142	0,3	187	0,3	- 45	-
PASS	42	0,1	64	0,1	- 22	-
BüSo	13	0,0	18	0,0	- 5	-
ASP	46	0,1	-	-	+ 46	+ 0,1
ZENTRUM	8	0,0	-	-	+ 8	0,0
DIE FRAUEN	169	0,4	-	-	+ 169	+ 0,4
HP	14	0,0	-	-	+ 14	0,0
Die Tierschutzpartei	267	0,6	-	-	+ 267	+ 0,6
Sonstige (nur 1994)			2 894	4,1	- 2 894	- 4,1
226 Landkreis Rhein-Neckar-Kreis						
Wahlberechtigte	376 349		371 104		+ 5 245	
Wähler	166 474		261 615		-95 141	
Wahlbeteiligung		44,2		70,5		-26,3
Ungültige Stimmen	1 879	1,1	13 788	5,3	-11 909	- 4,2
Gültige Stimmen	164 595	98,9	247 827	94,7	-83 232	+ 4,2
davon für						
CDU	83 973	51,0	101 132	40,8	-17 159	+10,2
SPD	48 784	29,6	77 006	31,1	-28 222	- 1,5
GRÜNE	13 697	8,3	31 041	12,5	-17 344	- 4,2
REP	3 565	2,2	12 146	4,9	- 8 581	- 2,7
F.D.P.	7 321	4,4	11 814	4,8	- 4 493	- 0,4
ödp	661	0,4	1 523	0,6	- 862	- 0,2
PBC	661	0,4	697	0,3	- 36	+ 0,1
APD	454	0,3	1 425	0,6	- 971	- 0,3
GRAUE	508	0,3	1 178	0,5	- 670	- 0,2
PDS	1 704	1,0	1 253	0,5	+ 451	+ 0,5
NATURGESETZ	223	0,1	583	0,2	- 360	- 0,1
CM	201	0,1	391	0,2	- 190	- 0,1
NPD	561	0,3	1 109	0,4	- 548	- 0,1
PASS	171	0,1	305	0,1	- 134	-
BüSo	33	0,0	89	0,0	- 56	-
ASP	168	0,1	-	-	+ 168	+ 0,1
ZENTRUM	35	0,0	-	-	+ 35	0,0
DIE FRAUEN	601	0,4	-	-	+ 601	+ 0,4
HP	38	0,0	-	-	+ 38	0,0
Die Tierschutzpartei	1 236	0,8	-	-	+ 1 236	+ 0,8
Sonstige (nur 1994)			6 135	2,5	- 6 135	- 2,5

Noch: 2. Endgültige Ergebnisse der 5. Direktwahl zum Europäischen Parlament am 13. Juni 1999 mit Vergleichsangaben von 1994 in den Stadt- und Landkreisen Baden-Württembergs

Gegenstand der Nachweisung	1999		1994		Veränderung	
	Anzahl	%	Anzahl	%	Anzahl	%-Punkte
231 Stadtkreis Pforzheim						
Wahlberechtigte	78 725		80 321		- 1 596	
Wähler	28 963		45 806		- 16 843	
Wahlbeteiligung		36,8		57,0		-20,2
Ungültige Stimmen	316	1,1	1 863	4,1	- 1 547	- 3,0
Gültige Stimmen	28 647	98,9	43 943	95,9	-15 296	+ 3,0
davon für						
CDU	15 387	53,7	17 733	40,4	- 2 346	+13,3
SPD	7 453	26,0	11 536	26,3	- 4 083	- 0,3
GRÜNE	1 958	6,8	4 824	11,0	- 2 866	- 4,2
REP	949	3,3	4 102	9,3	- 3 153	- 6,0
F.D.P.	1 481	5,2	2 412	5,5	- 931	- 0,3
ödp	66	0,2	287	0,7	- 221	- 0,5
PBC	193	0,7	252	0,6	- 59	+ 0,1
APD	76	0,3	339	0,8	- 263	- 0,5
GRAUE	96	0,3	337	0,8	- 241	- 0,5
PDS	376	1,3	235	0,5	+ 141	+ 0,8
NATURGESETZ	56	0,2	134	0,3	- 78	- 0,1
CM	22	0,1	80	0,2	- 58	- 0,1
NPD	66	0,2	83	0,2	- 17	-
PASS	38	0,1	47	0,1	- 9	-
BüSo	4	0,0	31	0,1	- 27	- 0,1
ASP	21	0,1	-	-	+ 21	+ 0,1
ZENTRUM	2	0,0	-	-	+ 2	0,0
DIE FRAUEN	118	0,4	-	-	+ 118	+ 0,4
HP	10	0,0	-	-	+ 10	0,0
Die Tierschutzpartei	275	1,0	-	-	+ 275	+ 1,0
Sonstige (nur 1994)			1 511	3,4	- 1 511	- 3,4
235 Landkreis Calw						
Wahlberechtigte	106 269		105 638		+ 631	
Wähler	41 042		71 277		-30 235	
Wahlbeteiligung		38,6		67,5		-28,9
Ungültige Stimmen	328	0,8	3 229	4,5	- 2 901	- 3,7
Gültige Stimmen	40 714	99,2	68 048	95,5	-27 334	+ 3,7
davon für						
CDU	22 052	54,2	30 111	44,2	- 8 059	+10,0
SPD	9 670	23,8	15 850	23,3	- 6 180	+ 0,5
GRÜNE	3 257	8,0	7 712	11,3	- 4 455	- 3,3
REP	1 374	3,4	4 845	7,1	- 3 471	- 3,7
F.D.P.	2 080	5,1	3 704	5,4	- 1 624	- 0,3
ödp	206	0,5	596	0,9	- 390	- 0,4
PBC	545	1,3	1 176	1,7	- 631	- 0,4
APD	139	0,3	496	0,7	- 357	- 0,4
GRAUE	162	0,4	473	0,7	- 311	- 0,3
PDS	346	0,8	271	0,4	+ 75	+ 0,4
NATURGESETZ	81	0,2	218	0,3	- 137	- 0,1
CM	107	0,3	298	0,4	- 191	- 0,1
NPD	136	0,3	190	0,3	- 54	-
PASS	37	0,1	101	0,1	- 64	-
BüSo	11	0,0	16	0,0	- 5	-
ASP	36	0,1	-	-	+ 36	+ 0,1
ZENTRUM	7	0,0	-	-	+ 7	0,0
DIE FRAUEN	177	0,4	-	-	+ 177	+ 0,4
HP	9	0,0	-	-	+ 9	0,0
Die Tierschutzpartei	282	0,7	-	-	+ 282	+ 0,7
Sonstige (nur 1994)			1 991	2,9	- 1 991	- 2,9

Noch: 2. Endgültige Ergebnisse der 5. Direktwahl zum Europäischen Parlament am 13. Juni 1999 mit Vergleichsangaben von 1994 in den Stadt- und Landkreisen Baden-Württembergs

Gegenstand der Nachweisung	1999		1994		Veränderung	
	Anzahl	%	Anzahl	%	Anzahl	%-Punkte
236 Landkreis Enzkreis						
Wahlberechtigte	134 177		130 803		+ 3 374	
Wähler	52 932		88 409		- 35 477	
Wahlbeteiligung		39,4		67,6		-28,2
Ungültige Stimmen	486	0,9	4 450	5,0	- 3 964	- 4,1
Gültige Stimmen	52 446	99,1	83 959	95,0	-31 513	+ 4,1
davon für						
CDU	25 760	49,1	31 425	37,4	- 5 665	+11,7
SPD	14 844	28,3	24 014	28,6	- 9 170	- 0,3
GRÜNE	4 096	7,8	10 453	12,5	- 6 357	- 4,7
REP	2 032	3,9	6 964	8,3	- 4 932	- 4,4
F.D.P.	2 642	5,0	4 646	5,5	- 2 004	- 0,5
ödp	203	0,4	680	0,8	- 477	- 0,4
PBC	808	1,5	1 046	1,2	- 238	+ 0,3
APD	194	0,4	734	0,9	- 540	- 0,5
GRAUE	181	0,3	520	0,6	- 339	- 0,3
PDS	401	0,8	319	0,4	+ 82	+ 0,4
NATURGESETZ	104	0,2	288	0,3	- 184	- 0,1
CM	81	0,2	278	0,3	- 197	- 0,1
NPD	174	0,3	167	0,2	+ 7	+ 0,1
PASS	57	0,1	98	0,1	- 41	-
BüSo	8	0,0	43	0,1	- 35	- 0,1
ASP	70	0,1	-	-	+ 70	+ 0,1
ZENTRUM	14	0,0	-	-	+ 14	0,0
DIE FRAUEN	246	0,5	-	-	+ 246	+ 0,5
HP	19	0,0	-	-	+ 19	0,0
Die Tierschutzpartei	512	1,0	-	-	+ 512	+ 1,0
Sonstige (nur 1994)			2 284	2,7	- 2 284	- 2,7
237 Landkreis Freudenstadt						
Wahlberechtigte	84 226		82 948		+ 1 278	
Wähler	31 194		54 913		-23 719	
Wahlbeteiligung		37,0		66,2		-29,2
Ungültige Stimmen	264	0,8	2 431	4,4	- 2 167	- 3,6
Gültige Stimmen	30 930	99,2	52 482	95,6	-21 552	+ 3,6
davon für						
CDU	17 504	56,6	24 694	47,1	- 7 190	+ 9,5
SPD	7 256	23,5	12 851	24,5	- 5 595	- 1,0
GRÜNE	2 031	6,6	4 946	9,4	- 2 915	- 2,8
REP	1 075	3,5	3 277	6,2	- 2 202	- 2,7
F.D.P.	1 524	4,9	2 563	4,9	- 1 039	-
ödp	204	0,7	694	1,3	- 490	- 0,6
PBC	318	1,0	984	1,9	- 666	- 0,9
APD	86	0,3	344	0,7	- 258	- 0,4
GRAUE	87	0,3	312	0,6	- 225	- 0,3
PDS	235	0,8	177	0,3	+ 58	+ 0,5
NATURGESETZ	44	0,1	178	0,3	- 134	- 0,2
CM	87	0,3	232	0,4	- 145	- 0,1
NPD	78	0,3	109	0,2	- 31	+ 0,1
PASS	23	0,1	72	0,1	- 49	-
BüSo	8	0,0	7	0,0	+ 1	-
ASP	35	0,1	-	-	+ 35	+ 0,1
ZENTRUM	8	0,0	-	-	+ 8	0,0
DIE FRAUEN	105	0,3	-	-	+ 105	+ 0,3
HP	9	0,0	-	-	+ 9	0,0
Die Tierschutzpartei	213	0,7	-	-	+ 213	+ 0,7
Sonstige (nur 1994)			1 042	2,0	- 1 042	- 2,0

Noch: 2. Endgültige Ergebnisse der 5. Direktwahl zum Europäischen Parlament am 13. Juni 1999 mit Vergleichsangaben von 1994 in den Stadt- und Landkreisen Baden-Württembergs

Gegenstand der Nachweisung	1999		1994		Veränderung	
	Anzahl	%	Anzahl	%	Anzahl	%-Punkte
311 Stadtkreis Freiburg im Breisgau						
Wahlberechtigte	136 500		138 409		- 1 909	
Wähler	55 792		88 237		- 32 445	
Wahlbeteiligung		40,9		63,8		-22,9
Ungültige Stimmen	319	0,6	2 860	3,2	- 2 541	- 2,6
Gültige Stimmen	55 473	99,4	85 377	96,8	-29 904	+ 2,6
davon für						
CDU	20 437	36,8	25 716	30,1	- 5 279	+ 6,7
SPD	13 554	24,4	21 134	24,8	- 7 580	- 0,4
GRÜNE	14 313	25,8	24 749	29,0	-10 436	- 3,2
REP	815	1,5	3 103	3,6	- 2 288	- 2,1
F.D.P.	2 260	4,1	4 008	4,7	- 1 748	- 0,6
ödp	532	1,0	1 833	2,1	- 1 301	- 1,1
PBC	220	0,4	344	0,4	- 124	-
APD	92	0,2	325	0,4	- 233	- 0,2
GRAUE	205	0,4	587	0,7	- 382	- 0,3
PDS	1 691	3,0	1 059	1,2	+ 632	+ 1,8
NATURGESETZ	141	0,3	219	0,3	- 78	-
CM	108	0,2	102	0,1	+ 6	+ 0,1
NPD	76	0,1	81	0,1	- 5	-
PASS	132	0,2	141	0,2	- 9	-
BüSo	16	0,0	22	0,0	- 6	-
ASP	25	0,0	-	-	+ 25	0,0
ZENTRUM	11	0,0	-	-	+ 11	0,0
DIE FRAUEN	319	0,6	-	-	+ 319	+ 0,6
HP	37	0,1	-	-	+ 37	+ 0,1
Die Tierschutzpartei	489	0,9	-	-	+ 489	+ 0,9
Sonstige (nur 1994)			1 954	2,3	- 1 954	- 2,3
315 Landkreis Breisgau-Hochschwarzwald						
Wahlberechtigte	173 101		166 569		+ 6 532	
Wähler	69 512		116 380		-46 868	
Wahlbeteiligung		40,2		69,9		-29,7
Ungültige Stimmen	615	0,9	6 289	5,4	- 5 674	- 4,5
Gültige Stimmen	68 897	99,1	110 091	94,6	-41 194	+ 4,5
davon für						
CDU	35 208	51,1	46 668	42,4	-11 460	+ 8,7
SPD	16 810	24,4	26 715	24,3	- 9 905	+ 0,1
GRÜNE	9 004	13,1	18 576	16,9	- 9 572	- 3,8
REP	1 126	1,6	4 071	3,7	- 2 945	- 2,1
F.D.P.	3 199	4,6	6 750	6,1	- 3 551	- 1,5
ödp	407	0,6	1 959	1,8	- 1 552	- 1,2
PBC	441	0,6	626	0,6	- 185	-
APD	198	0,3	615	0,6	- 417	- 0,3
GRAUE	251	0,4	705	0,6	- 454	- 0,2
PDS	758	1,1	442	0,4	+ 316	+ 0,7
NATURGESETZ	132	0,2	381	0,3	- 249	- 0,1
CM	234	0,3	294	0,3	- 60	-
NPD	118	0,2	113	0,1	+ 5	+ 0,1
PASS	60	0,1	101	0,1	- 41	-
BüSo	9	0,0	41	0,0	- 32	-
ASP	61	0,1	-	-	+ 61	+ 0,1
ZENTRUM	11	0,0	-	-	+ 11	0,0
DIE FRAUEN	280	0,4	-	-	+ 280	+ 0,4
HP	24	0,0	-	-	+ 24	0,0
Die Tierschutzpartei	566	0,8	-	-	+ 566	+ 0,8
Sonstige (nur 1994)			2 034	1,8	- 2 034	- 1,8

Noch: 2. Endgültige Ergebnisse der 5. Direktwahl zum Europäischen Parlament am 13. Juni 1999 mit Vergleichsangaben von 1994 in den Stadt- und Landkreisen Baden-Württembergs

Gegenstand der Nachweisung	1999		1994		Veränderung	
	Anzahl	%	Anzahl	%	Anzahl	%-Punkte
316 Landkreis Emmendingen						
Wahlberechtigte	110 914		107 899		+ 3 015	
Wähler	40 205		73 345		- 33 140	
Wahlbeteiligung		36,2		68,0		-31,8
Ungültige Stimmen	393	1,0	4 389	6,0	- 3 996	- 5,0
Gültige Stimmen	39 812	99,0	68 956	94,0	-29 144	+ 5,0
davon für						
CDU	18 760	47,1	27 647	40,1	- 8 887	+ 7,0
SPD	11 857	29,8	20 401	29,6	- 8 544	+ 0,2
GRÜNE	4 593	11,5	10 590	15,4	- 5 997	- 3,9
REP	784	2,0	2 616	3,8	- 1 832	- 1,8
F.D.P.	1 610	4,0	3 508	5,1	- 1 898	- 1,1
ödp	206	0,5	750	1,1	- 544	- 0,6
PBC	191	0,5	356	0,5	- 165	-
APD	101	0,3	386	0,6	- 285	- 0,3
GRAUE	109	0,3	407	0,6	- 298	- 0,3
PDS	419	1,1	286	0,4	+ 133	+ 0,7
NATURGESETZ	73	0,2	217	0,3	- 144	- 0,1
CM	411	1,0	261	0,4	+ 150	+ 0,6
NPD	44	0,1	118	0,2	- 74	- 0,1
PASS	32	0,1	55	0,1	- 23	-
BüSo	2	0,0	16	0,0	- 14	-
ASP	52	0,1	-	-	+ 52	+ 0,1
ZENTRUM	2	0,0	-	-	+ 2	0,0
DIE FRAUEN	136	0,3	-	-	+ 136	+ 0,3
HP	13	0,0	-	-	+ 13	0,0
Die Tierschutzpartei	417	1,0	-	-	+ 417	+ 1,0
Sonstige (nur 1994)			1 342	1,9	- 1 342	- 1,9
317 Landkreis Ortenaukreis						
Wahlberechtigte	296 305		288 997		+ 7 308	
Wähler	107 702		190 681		-82 979	
Wahlbeteiligung		36,3		66,0		-29,7
Ungültige Stimmen	1 273	1,2	13 752	7,2	-12 479	- 6,0
Gültige Stimmen	106 429	98,8	176 929	92,8	-70 500	+ 6,0
davon für						
CDU	60 881	57,2	83 006	46,9	-22 125	+10,3
SPD	26 875	25,3	46 918	26,5	-20 043	- 1,2
GRÜNE	8 425	7,9	20 597	11,6	-12 172	- 3,7
REP	2 210	2,1	7 588	4,3	- 5 378	- 2,2
F.D.P.	3 754	3,5	7 427	4,2	- 3 673	- 0,7
ödp	379	0,4	1 569	0,9	- 1 190	- 0,5
PBC	426	0,4	826	0,5	- 400	- 0,1
APD	265	0,2	911	0,5	- 646	- 0,3
GRAUE	271	0,3	862	0,5	- 591	- 0,2
PDS	856	0,8	660	0,4	+ 196	+ 0,4
NATURGESETZ	201	0,2	635	0,4	- 434	- 0,2
CM	311	0,3	733	0,4	- 422	- 0,1
NPD	190	0,2	285	0,2	- 95	-
PASS	119	0,1	213	0,1	- 94	-
BüSo	18	0,0	75	0,0	- 57	-
ASP	81	0,1	-	-	+ 81	+ 0,1
ZENTRUM	16	0,0	-	-	+ 16	0,0
DIE FRAUEN	445	0,4	-	-	+ 445	+ 0,4
HP	22	0,0	-	-	+ 22	0,0
Die Tierschutzpartei	684	0,6	-	-	+ 684	+ 0,6
Sonstige (nur 1994)			4 624	2,6	- 4 624	- 2,6

Noch: 2. Endgültige Ergebnisse der 5. Direktwahl zum Europäischen Parlament am 13. Juni 1999 mit Vergleichsangaben von 1994 in den Stadt- und Landkreisen Baden-Württembergs

Gegenstand der Nachweisung	1999		1994		Veränderung	
	Anzahl	%	Anzahl	%	Anzahl	%-Punkte
325 Landkreis Rottweil						
Wahlberechtigte	101 323		100 302		+ 1 021	
Wähler	38 313		66 978		- 28 665	
Wahlbeteiligung		37,8		66,8		-29,0
Ungültige Stimmen	366	1,0	4 292	6,4	- 3 926	- 5,4
Gültige Stimmen	37 947	99,0	62 686	93,6	-24 739	+ 5,4
davon für						
CDU	21 767	57,4	30 022	47,9	- 8 255	+ 9,5
SPD	8 810	23,2	15 048	24,0	- 6 238	- 0,8
GRÜNE	2 343	6,2	5 094	8,1	- 2 751	- 1,9
REP	1 239	3,3	3 439	5,5	- 2 200	- 2,2
F.D.P.	1 608	4,2	3 023	4,8	- 1 415	- 0,6
ödp	696	1,8	2 449	3,9	- 1 753	- 2,1
PBC	268	0,7	473	0,8	- 205	- 0,1
APD	116	0,3	436	0,7	- 320	- 0,4
GRAUE	110	0,3	386	0,6	- 276	- 0,3
PDS	239	0,6	244	0,4	- 5	+ 0,2
NATURGESETZ	59	0,2	219	0,3	- 160	- 0,1
CM	105	0,3	235	0,4	- 130	- 0,1
NPD	98	0,3	214	0,3	- 116	-
PASS	29	0,1	94	0,1	- 65	-
BüSo	7	0,0	19	0,0	- 12	-
ASP	34	0,1	-	-	+ 34	+ 0,1
ZENTRUM	11	0,0	-	-	+ 11	0,0
DIE FRAUEN	124	0,3	-	-	+ 124	+ 0,3
HP	9	0,0	-	-	+ 9	0,0
Die Tierschutzpartei	275	0,7	-	-	+ 275	+ 0,7
Sonstige (nur 1994)			1 291	2,1	- 1 291	- 2,1
326 Landkreis Schwarzwald-Baar-Kreis						
Wahlberechtigte	147 242		147 989		- 747	
Wähler	56 150		92 941		-36 791	
Wahlbeteiligung		38,1		62,8		-24,7
Ungültige Stimmen	507	0,9	5 085	5,5	- 4 578	- 4,6
Gültige Stimmen	55 643	99,1	87 856	94,5	-32 213	+ 4,6
davon für						
CDU	30 640	55,1	39 615	45,1	- 8 975	+10,0
SPD	13 768	24,7	22 472	25,6	- 8 704	- 0,9
GRÜNE	4 332	7,8	10 449	11,9	- 6 117	- 4,1
REP	1 366	2,5	3 882	4,4	- 2 516	- 1,9
F.D.P.	2 684	4,8	5 457	6,2	- 2 773	- 1,4
ödp	292	0,5	970	1,1	- 678	- 0,6
PBC	596	1,1	505	0,6	+ 91	+ 0,5
APD	169	0,3	595	0,7	- 426	- 0,4
GRAUE	200	0,4	613	0,7	- 413	- 0,3
PDS	461	0,8	311	0,4	+ 150	+ 0,4
NATURGESETZ	100	0,2	238	0,3	- 138	- 0,1
CM	152	0,3	300	0,3	- 148	-
NPD	171	0,3	322	0,4	- 151	- 0,1
PASS	46	0,1	110	0,1	- 64	-
BüSo	8	0,0	26	0,0	- 18	-
ASP	62	0,1	-	-	+ 62	+ 0,1
ZENTRUM	13	0,0	-	-	+ 13	0,0
DIE FRAUEN	199	0,4	-	-	+ 199	+ 0,4
HP	21	0,0	-	-	+ 21	0,0
Die Tierschutzpartei	363	0,7	-	-	+ 363	+ 0,7
Sonstige (nur 1994)			1 991	2,3	- 1 991	- 2,3

Noch: 2. Endgültige Ergebnisse der 5. Direktwahl zum Europäischen Parlament am 13. Juni 1999 mit Vergleichsangaben von 1994 in den Stadt- und Landkreisen Baden-Württembergs

Gegenstand der Nachweisung	1999		1994		Veränderung	
	Anzahl	%	Anzahl	%	Anzahl	%-Punkte
327 Landkreis Tuttlingen						
Wahlberechtigte	91 894		89 901		+ 1 993	
Wähler	37 031		63 260		- 26 229	
Wahlbeteiligung		40,3		70,4		-30,1
Ungültige Stimmen	393	1,1	4 044	6,4	- 3 651	- 5,3
Gültige Stimmen	36 638	98,9	59 216	93,6	-22 578	+ 5,3
davon für						
CDU	21 786	59,5	29 302	49,5	- 7 516	+10,0
SPD	8 184	22,3	13 400	22,6	- 5 216	- 0,3
GRÜNE	2 220	6,1	6 005	10,1	- 3 785	- 4,0
REP	1 076	2,9	3 191	5,4	- 2 115	- 2,5
F.D.P.	1 858	5,1	3 380	5,7	- 1 522	- 0,6
ödp	158	0,4	721	1,2	- 563	- 0,8
PBC	207	0,6	299	0,5	- 92	+ 0,1
APD	130	0,4	396	0,7	- 266	- 0,3
GRAUE	107	0,3	299	0,5	- 192	- 0,2
PDS	238	0,6	181	0,3	+ 57	+ 0,3
NATURGESETZ	45	0,1	181	0,3	- 136	- 0,2
CM	65	0,2	143	0,2	- 78	-
NPD	99	0,3	301	0,5	- 202	- 0,2
PASS	27	0,1	90	0,2	- 63	- 0,1
BüSo	5	0,0	19	0,0	- 14	-
ASP	36	0,1	-	-	+ 36	+ 0,1
ZENTRUM	8	0,0	-	-	+ 8	0,0
DIE FRAUEN	138	0,4	-	-	+ 138	+ 0,4
HP	8	0,0	-	-	+ 8	0,0
Die Tierschutzpartei	243	0,7	-	-	+ 243	+ 0,7
Sonstige (nur 1994)			1 308	2,2	- 1 308	- 2,2
335 Landkreis Konstanz						
Wahlberechtigte	184 929		182 583		+ 2 346	
Wähler	70 471		113 991		-43 520	
Wahlbeteiligung		38,1		62,4		-24,3
Ungültige Stimmen	641	0,9	5 915	5,2	- 5 274	- 4,3
Gültige Stimmen	69 830	99,1	108 076	94,8	-38 246	+ 4,3
davon für						
CDU	34 807	49,8	46 744	43,3	-11 937	+ 6,5
SPD	17 762	25,4	27 478	25,4	- 9 716	-
GRÜNE	8 812	12,6	16 373	15,1	- 7 561	- 2,5
REP	1 379	2,0	3 888	3,6	- 2 509	- 1,6
F.D.P.	3 617	5,2	6 336	5,9	- 2 719	- 0,7
ödp	310	0,4	815	0,8	- 505	- 0,4
PBC	275	0,4	471	0,4	- 196	-
APD	194	0,3	773	0,7	- 579	- 0,4
GRAUE	267	0,4	682	0,6	- 415	- 0,2
PDS	834	1,2	595	0,6	+ 239	+ 0,6
NATURGESETZ	121	0,2	354	0,3	- 233	- 0,1
CM	123	0,2	234	0,2	- 111	-
NPD	145	0,2	260	0,2	- 115	-
PASS	96	0,1	171	0,2	- 75	- 0,1
BüSo	16	0,0	42	0,0	- 26	-
ASP	88	0,1	-	-	+ 88	+ 0,1
ZENTRUM	13	0,0	-	-	+ 13	0,0
DIE FRAUEN	345	0,5	-	-	+ 345	+ 0,5
HP	18	0,0	-	-	+ 18	0,0
Die Tierschutzpartei	608	0,9	-	-	+ 608	+ 0,9
Sonstige (nur 1994)			2 860	2,6	- 2 860	- 2,6

Noch: 2. Endgültige Ergebnisse der 5. Direktwahl zum Europäischen Parlament am 13. Juni 1999 mit Vergleichsangaben von 1994 in den Stadt- und Landkreisen Baden-Württembergs

Gegenstand der Nachweisung	1999		1994		Veränderung	
	Anzahl	%	Anzahl	%	Anzahl	%-Punkte
336 Landkreis Lörrach						
Wahlberechtigte	152 044		150 246		+ 1 798	
Wähler	55 763		93 335		- 37 572	
Wahlbeteiligung		36,7		62,1		-25,4
Ungültige Stimmen	546	1,0	4 358	4,7	- 3 812	- 3,7
Gültige Stimmen	55 217	99,0	88 977	95,3	-33 760	+ 3,7
davon für						
CDU	25 111	45,5	33 480	37,6	- 8 369	+ 7,9
SPD	17 182	31,1	28 189	31,7	-11 007	- 0,6
GRÜNE	6 166	11,2	12 520	14,1	- 6 354	- 2,9
REP	1 221	2,2	3 656	4,1	- 2 435	- 1,9
F.D.P.	2 320	4,2	4 912	5,5	- 2 592	- 1,3
ödp	224	0,4	709	0,8	- 485	- 0,4
PBC	695	1,3	887	1,0	- 192	+ 0,3
APD	159	0,3	510	0,6	- 351	- 0,3
GRAUE	241	0,4	723	0,8	- 482	- 0,4
PDS	690	1,2	538	0,6	+ 152	+ 0,6
NATURGESETZ	97	0,2	367	0,4	- 270	- 0,2
CM	98	0,2	251	0,3	- 153	- 0,1
NPD	134	0,2	195	0,2	- 61	-
PASS	68	0,1	122	0,1	- 54	-
BüSo	10	0,0	39	0,0	- 29	-
ASP	64	0,1	-	-	+ 64	+ 0,1
ZENTRUM	6	0,0	-	-	+ 6	0,0
DIE FRAUEN	236	0,4	-	-	+ 236	+ 0,4
HP	27	0,0	-	-	+ 27	0,0
Die Tierschutzpartei	468	0,8	-	-	+ 468	+ 0,8
Sonstige (nur 1994)			1 879	2,1	- 1 879	- 2,1
337 Landkreis Waldshut						
Wahlberechtigte	114 638		113 750		+ 888	
Wähler	42 446		75 123		-32 677	
Wahlbeteiligung		37,0		66,0		-29,0
Ungültige Stimmen	435	1,0	4 094	5,4	- 3 659	- 4,4
Gültige Stimmen	42 011	99,0	71 029	94,6	-29 018	+ 4,4
davon für						
CDU	23 118	55,0	33 723	47,5	-10 605	+ 7,5
SPD	10 120	24,1	17 161	24,2	- 7 041	- 0,1
GRÜNE	3 737	8,9	8 493	12,0	- 4 756	- 3,1
REP	1 019	2,4	2 737	3,9	- 1 718	- 1,5
F.D.P.	1 741	4,1	3 620	5,1	- 1 879	- 1,0
ödp	512	1,2	1 727	2,4	- 1 215	- 1,2
PBC	344	0,8	457	0,6	- 113	+ 0,2
APD	115	0,3	523	0,7	- 408	- 0,4
GRAUE	126	0,3	405	0,6	- 279	- 0,3
PDS	324	0,8	301	0,4	+ 23	+ 0,4
NATURGESETZ	63	0,1	233	0,3	- 170	- 0,2
CM	88	0,2	173	0,2	- 85	-
NPD	85	0,2	110	0,2	- 25	-
PASS	56	0,1	89	0,1	- 33	-
BüSo	8	0,0	21	0,0	- 13	-
ASP	44	0,1	-	-	+ 44	+ 0,1
ZENTRUM	10	0,0	-	-	+ 10	0,0
DIE FRAUEN	184	0,4	-	-	+ 184	+ 0,4
HP	14	0,0	-	-	+ 14	0,0
Die Tierschutzpartei	303	0,7	-	-	+ 303	+ 0,7
Sonstige (nur 1994)			1 256	1,8	- 1 256	- 1,8

Noch: 2. Endgültige Ergebnisse der 5. Direktwahl zum Europäischen Parlament am 13. Juni 1999 mit Vergleichsangaben von 1994 in den Stadt- und Landkreisen Baden-Württembergs

Gegenstand der Nachweisung	1999		1994		Veränderung	
	Anzahl	%	Anzahl	%	Anzahl	%-Punkte
415 Landkreis Reutlingen						
Wahlberechtigte	189 486		187 467		+ 2 019	
Wähler	77 540		126 538		- 48 998	
Wahlbeteiligung		40,9		67,5		-26,6
Ungültige Stimmen	594	0,8	5 118	4,0	- 4 524	- 3,2
Gültige Stimmen	76 946	99,2	121 420	96,0	-44 474	+ 3,2
davon für						
CDU	36 933	48,0	50 578	41,7	-13 645	+ 6,3
SPD	18 374	23,9	30 388	25,0	-12 014	- 1,1
GRÜNE	7 745	10,1	15 533	12,8	- 7 788	- 2,7
REP	2 489	3,2	7 952	6,5	- 5 463	- 3,3
F.D.P.	7 831	10,2	7 083	5,8	+ 748	+ 4,4
ödp	326	0,4	1 023	0,8	- 697	- 0,4
PBC	574	0,7	1 081	0,9	- 507	- 0,2
APD	188	0,2	872	0,7	- 684	- 0,5
GRAUE	269	0,3	799	0,7	- 530	- 0,4
PDS	811	1,1	601	0,5	+ 210	+ 0,6
NATURGESETZ	138	0,2	407	0,3	- 269	- 0,1
CM	117	0,2	462	0,4	- 345	- 0,2
NPD	203	0,3	248	0,2	- 45	+ 0,1
PASS	79	0,1	154	0,1	- 75	-
BüSo	9	0,0	48	0,0	- 39	-
ASP	59	0,1	-	-	+ 59	+ 0,1
ZENTRUM	6	0,0	-	-	+ 6	0,0
DIE FRAUEN	290	0,4	-	-	+ 290	+ 0,4
HP	26	0,0	-	-	+ 26	0,0
Die Tierschutzpartei	479	0,6	-	-	+ 479	+ 0,6
Sonstige (nur 1994)			4 191	3,5	- 4 191	- 3,5
416 Landkreis Tübingen						
Wahlberechtigte	136 967		134 569		+ 2 398	
Wähler	58 607		93 836		-35 229	
Wahlbeteiligung		42,8		69,7		-26,9
Ungültige Stimmen	318	0,5	2 897	3,1	- 2 579	- 2,6
Gültige Stimmen	58 289	99,5	90 939	96,9	-32 650	+ 2,6
davon für						
CDU	23 927	41,0	32 377	35,6	- 8 450	+ 5,4
SPD	14 312	24,6	23 677	26,0	- 9 365	- 1,4
GRÜNE	11 275	19,3	17 562	19,3	- 6 287	-
REP	1 937	3,3	4 785	5,3	- 2 848	- 2,0
F.D.P.	3 321	5,7	5 147	5,7	- 1 826	-
ödp	415	0,7	928	1,0	- 513	- 0,3
PBC	368	0,6	815	0,9	- 447	- 0,3
APD	125	0,2	707	0,8	- 582	- 0,6
GRAUE	139	0,2	566	0,6	- 427	- 0,4
PDS	1 342	2,3	884	1,0	+ 458	+ 1,3
NATURGESETZ	136	0,2	325	0,4	- 189	- 0,2
CM	68	0,1	281	0,3	- 213	- 0,2
NPD	88	0,2	129	0,1	- 41	+ 0,1
PASS	63	0,1	121	0,1	- 58	-
BüSo	14	0,0	35	0,0	- 21	-
ASP	40	0,1	-	-	+ 40	+ 0,1
ZENTRUM	17	0,0	-	-	+ 17	0,0
DIE FRAUEN	328	0,6	-	-	+ 328	+ 0,6
HP	33	0,1	-	-	+ 33	+ 0,1
Die Tierschutzpartei	341	0,6	-	-	+ 341	+ 0,6
Sonstige (nur 1994)			2 600	2,9	- 2 600	- 2,9

Noch: 2. Endgültige Ergebnisse der 5. Direktwahl zum Europäischen Parlament am 13. Juni 1999 mit Vergleichsangaben von 1994 in den Stadt- und Landkreisen Baden-Württembergs

Gegenstand der Nachweisung	1999		1994		Veränderung	
	Anzahl	%	Anzahl	%	Anzahl	%-Punkte
417 Landkreis Zollernalbkreis						
Wahlberechtigte	137 591		137 006		+ 585	
Wähler	47 215		87 077		- 39 862	
Wahlbeteiligung		34,3		63,6		-29,3
Ungültige Stimmen	385	0,8	4 634	5,3	- 4 249	- 4,5
Gültige Stimmen	46 830	99,2	82 443	94,7	-35 613	+ 4,5
davon für						
CDU	26 377	56,3	38 872	47,2	-12 495	+ 9,1
SPD	11 213	23,9	20 820	25,3	- 9 607	- 1,4
GRÜNE	2 976	6,4	7 506	9,1	- 4 530	- 2,7
REP	1 942	4,1	4 952	6,0	- 3 010	- 1,9
F.D.P.	2 323	5,0	4 350	5,3	- 2 027	- 0,3
ödp	177	0,4	733	0,9	- 556	- 0,5
PBC	273	0,6	433	0,5	- 160	+ 0,1
APD	135	0,3	581	0,7	- 446	- 0,4
GRAUE	159	0,3	476	0,6	- 317	- 0,3
PDS	305	0,7	232	0,3	+ 73	+ 0,4
NATURGESETZ	82	0,2	303	0,4	- 221	- 0,2
CM	78	0,2	207	0,3	- 129	- 0,1
NPD	105	0,2	273	0,3	- 168	- 0,1
PASS	55	0,1	144	0,2	- 89	- 0,1
BüSo	8	0,0	34	0,0	- 26	-
ASP	42	0,1	-	-	+ 42	+ 0,1
ZENTRUM	11	0,0	-	-	+ 11	0,0
DIE FRAUEN	209	0,4	-	-	+ 209	+ 0,4
HP	15	0,0	-	-	+ 15	0,0
Die Tierschutzpartei	345	0,7	-	-	+ 345	+ 0,7
Sonstige (nur 1994)			2 527	3,1	- 2 527	- 3,1
421 Stadtkreis Ulm						
Wahlberechtigte	76 646		77 474		- 828	
Wähler	33 454		50 187		-16 733	
Wahlbeteiligung		43,6		64,8		-21,2
Ungültige Stimmen	243	0,7	1 425	2,8	- 1 182	- 2,1
Gültige Stimmen	33 211	99,3	48 762	97,2	-15 551	+ 2,1
davon für						
CDU	15 417	46,4	18 093	37,1	- 2 676	+ 9,3
SPD	9 686	29,2	14 691	30,1	- 5 005	- 0,9
GRÜNE	4 043	12,2	7 042	14,4	- 2 999	- 2,2
REP	855	2,6	2 836	5,8	- 1 981	- 3,2
F.D.P.	1 497	4,5	2 646	5,4	- 1 149	- 0,9
ödp	212	0,6	538	1,1	- 326	- 0,5
PBC	129	0,4	198	0,4	- 69	-
APD	66	0,2	274	0,6	- 208	- 0,4
GRAUE	110	0,3	355	0,7	- 245	- 0,4
PDS	524	1,6	312	0,6	+ 212	+ 1,0
NATURGESETZ	83	0,2	256	0,5	- 173	- 0,3
CM	37	0,1	85	0,2	- 48	- 0,1
NPD	85	0,3	77	0,2	+ 8	+ 0,1
PASS	48	0,1	71	0,1	- 23	-
BüSo	5	0,0	20	0,0	- 15	-
ASP	22	0,1	-	-	+ 22	+ 0,1
ZENTRUM	9	0,0	-	-	+ 9	0,0
DIE FRAUEN	154	0,5	-	-	+ 154	+ 0,5
HP	17	0,1	-	-	+ 17	+ 0,1
Die Tierschutzpartei	212	0,6	-	-	+ 212	+ 0,6
Sonstige (nur 1994)			1 268	2,6	- 1 268	- 2,6

Noch: 2. Endgültige Ergebnisse der 5. Direktwahl zum Europäischen Parlament am 13. Juni 1999 mit Vergleichsangaben von 1994 in den Stadt- und Landkreisen Baden-Württembergs

Gegenstand der Nachweisung	1999		1994		Veränderung	
	Anzahl	%	Anzahl	%	Anzahl	%-Punkte
425 Landkreis Alb-Donau-Kreis						
Wahlberechtigte	129 124		125 297		+ 3 827	
Wähler	55 254		91 639		- 36 385	
Wahlbeteiligung		42,8		73,1		-30,3
Ungültige Stimmen	425	0,8	4 118	4,5	- 3 693	- 3,7
Gültige Stimmen	54 829	99,2	87 521	95,5	-32 692	+ 3,7
davon für						
CDU	32 723	59,7	43 143	49,3	-10 420	+10,4
SPD	12 308	22,4	20 780	23,7	- 8 472	- 1,3
GRÜNE	3 944	7,2	8 794	10,0	- 4 850	- 2,8
REP	1 496	2,7	5 168	5,9	- 3 672	- 3,2
F.D.P.	2 011	3,7	3 705	4,2	- 1 694	- 0,5
ödp	445	0,8	1 455	1,7	- 1 010	- 0,9
PBC	294	0,5	737	0,8	- 443	- 0,3
APD	173	0,3	511	0,6	- 338	- 0,3
GRAUE	124	0,2	400	0,5	- 276	- 0,3
PDS	340	0,6	228	0,3	+ 112	+ 0,3
NATURGESETZ	88	0,2	253	0,3	- 165	- 0,1
CM	93	0,2	279	0,3	- 186	- 0,1
NPD	155	0,3	186	0,2	- 31	+ 0,1
PASS	44	0,1	117	0,1	- 73	-
BüSo	9	0,0	31	0,0	- 22	-
ASP	58	0,1	-	-	+ 58	+ 0,1
ZENTRUM	7	0,0	-	-	+ 7	0,0
DIE FRAUEN	221	0,4	-	-	+ 221	+ 0,4
HP	8	0,0	-	-	+ 8	0,0
Die Tierschutzpartei	288	0,5	-	-	+ 288	+ 0,5
Sonstige (nur 1994).			1 734	2,0	- 1 734	- 2,0
426 Landkreis Biberach						
Wahlberechtigte	130 273		124 744		+ 5 529	
Wähler	56 988		88 722		-31 734	
Wahlbeteiligung		43,7		71,1		-27,4
Ungültige Stimmen	477	0,8	3 935	4,4	- 3 458	- 3,6
Gültige Stimmen	56 511	99,2	84 787	95,6	-28 276	+ 3,6
davon für						
CDU	36 240	64,1	47 526	56,1	-11 286	+ 8,0
SPD	9 388	16,6	14 134	16,7	- 4 746	- 0,1
GRÜNE	3 886	6,9	8 166	9,6	- 4 280	- 2,7
REP	2 912	5,2	5 509	6,5	- 2 597	- 1,3
F.D.P.	1 664	2,9	2 669	3,1	- 1 005	- 0,2
ödp	632	1,1	2 206	2,6	- 1 574	- 1,5
PBC	157	0,3	372	0,4	- 215	- 0,1
APD	141	0,2	505	0,6	- 364	- 0,4
GRAUE	135	0,2	398	0,5	- 263	- 0,3
PDS	219	0,4	187	0,2	+ 32	+ 0,2
NATURGESETZ	131	0,2	336	0,4	- 205	- 0,2
CM	171	0,3	397	0,5	- 226	- 0,2
NPD	151	0,3	267	0,3	- 116	-
PASS	54	0,1	87	0,1	- 33	-
BüSo	16	0,0	42	0,0	- 26	-
ASP	56	0,1	-	-	+ 56	+ 0,1
ZENTRUM	15	0,0	-	-	+ 15	0,0
DIE FRAUEN	227	0,4	-	-	+ 227	+ 0,4
HP	13	0,0	-	-	+ 13	0,0
Die Tierschutzpartei	303	0,5	-	-	+ 303	+ 0,5
Sonstige (nur 1994)			1 986	2,3	- 1 986	- 2,3

Noch: 2. Endgültige Ergebnisse der 5. Direktwahl zum Europäischen Parlament am 13. Juni 1999 mit Vergleichsangaben von 1994 in den Stadt- und Landkreisen Baden-Württembergs

Gegenstand der Nachweisung	1999		1994		Veränderung	
	Anzahl	%	Anzahl	%	Anzahl	%-Punkte
435 Landkreis Bodenseekreis						
Wahlberechtigte	140 620		137 377		+ 3 243	
Wähler	58 755		92 011		- 33 256	
Wahlbeteiligung		41,8		67,0		-25,2
Ungültige Stimmen	441	0,8	4 413	4,8	- 3 972	- 4,0
Gültige Stimmen	58 314	99,2	87 598	95,2	-29 284	+ 4,0
davon für						
CDU	31 365	53,8	40 403	46,1	- 9 038	+ 7,7
SPD	13 721	23,5	18 960	21,6	- 5 239	+ 1,9
GRÜNE	5 977	10,2	11 577	13,2	- 5 600	- 3,0
REP	1 523	2,6	3 946	4,5	- 2 423	- 1,9
F.D.P.	2 576	4,4	4 761	5,4	- 2 185	- 1,0
ödp	868	1,5	2 580	2,9	- 1 712	- 1,4
PBC	225	0,4	358	0,4	- 133	-
APD	185	0,3	551	0,6	- 366	- 0,3
GRAUE	164	0,3	466	0,5	- 302	- 0,2
PDS	476	0,8	352	0,4	+ 124	+ 0,4
NATURGESETZ	92	0,2	275	0,3	- 183	- 0,1
CM	102	0,2	282	0,3	- 180	- 0,1
NPD	157	0,3	253	0,3	- 96	-
PASS	64	0,1	137	0,2	- 73	- 0,1
BüSo	9	0,0	42	0,0	- 33	-
ASP	66	0,1	-	-	+ 66	+ 0,1
ZENTRUM	9	0,0	-	-	+ 9	0,0
DIE FRAUEN	274	0,5	-	-	+ 274	+ 0,5
HP	16	0,0	-	-	+ 16	0,0
Die Tierschutzpartei	445	0,8	-	-	+ 445	+ 0,8
Sonstige (nur 1994)			2 655	3,0	- 2 655	- 3,0
436 Landkreis Ravensburg						
Wahlberechtigte	187 745		183 874		+ 3 871	
Wähler	77 454		122 662		-45 208	
Wahlbeteiligung		41,3		66,7		-25,4
Ungültige Stimmen	649	0,8	4 918	4,0	- 4 269	- 3,2
Gültige Stimmen	76 805	99,2	117 744	96,0	-40 939	+ 3,2
davon für						
CDU	45 344	59,0	58 138	49,4	-12 794	+ 9,6
SPD	14 996	19,5	22 144	18,8	- 7 148	+ 0,7
GRÜNE	7 362	9,6	13 303	11,3	- 5 941	- 1,7
REP	2 181	2,8	6 412	5,4	- 4 231	- 2,6
F.D.P.	2 479	3,2	4 604	3,9	- 2 125	- 0,7
ödp	1 415	1,8	6 356	5,4	- 4 941	- 3,6
PBC	500	0,7	576	0,5	- 76	+ 0,2
APD	230	0,3	766	0,7	- 536	- 0,4
GRAUE	198	0,3	561	0,5	- 363	- 0,2
PDS	492	0,6	388	0,3	+ 104	+ 0,3
NATURGESETZ	143	0,2	416	0,4	- 273	- 0,2
CM	229	0,3	383	0,3	- 154	-
NPD	153	0,2	201	0,2	- 48	-
PASS	71	0,1	162	0,1	- 91	-
BüSo	14	0,0	37	0,0	- 23	-
ASP	94	0,1	-	-	+ 94	+ 0,1
ZENTRUM	22	0,0	-	-	+ 22	0,0
DIE FRAUEN	327	0,4	-	-	+ 327	+ 0,4
HP	10	0,0	-	-	+ 10	0,0
Die Tierschutzpartei	545	0,7	-	-	+ 545	+ 0,7
Sonstige (nur 1994)			3 297	2,8	- 3 297	- 2,8

Noch: 2. Endgültige Ergebnisse der 5. Direktwahl zum Europäischen Parlament am 13. Juni 1999 mit Vergleichsangaben von 1994 in den Stadt- und Landkreisen Baden-Württembergs

Gegenstand der Nachweisung	1999		1994		Veränderung	
	Anzahl	%	Anzahl	%	Anzahl	%-Punkte
437 Landkreis Sigmaringen						
Wahlberechtigte	93 206		90 408		+ 2 798	
Wähler	37 729		63 630		- 25 901	
Wahlbeteiligung		40,5		70,4		-29,9
Ungültige Stimmen	432	1,1	3 246	5,1	- 2 814	- 4,0
Gültige Stimmen	37 297	98,9	60 384	94,9	-23 087	+ 4,0
davon für						
CDU	23 697	63,5	33 609	55,7	- 9 912	+ 7,8
SPD	6 925	18,6	10 966	18,2	- 4 041	+ 0,4
GRÜNE	2 402	6,4	5 998	9,9	- 3 596	- 3,5
REP	1 284	3,4	3 346	5,5	- 2 062	- 2,1
F.D.P.	1 374	3,7	2 293	3,8	- 919	- 0,1
ödp	236	0,6	988	1,6	- 752	- 1,0
PBC	145	0,4	245	0,4	- 100	-
APD	146	0,4	379	0,6	- 233	- 0,2
GRAUE	94	0,3	345	0,6	- 251	- 0,3
PDS	248	0,7	192	0,3	+ 56	+ 0,4
NATURGESETZ	87	0,2	194	0,3	- 107	- 0,1
CM	79	0,2	206	0,3	- 127	- 0,1
NPD	90	0,2	140	0,2	- 50	-
PASS	36	0,1	88	0,1	- 52	-
BüSo	2	0,0	33	0,1	- 31	- 0,1
ASP	36	0,1	-	-	+ 36	+ 0,1
ZENTRUM	10	0,0	-	-	+ 10	0,0
DIE FRAUEN	163	0,4	-	-	+ 163	+ 0,4
HP	10	0,0	-	-	+ 10	0,0
Die Tierschutzpartei	233	0,6	-	-	+ 233	+ 0,6
Sonstige (nur 1994)			1 362	2,3	- 1 362	- 2,3

3. Ergebnisse der Wahl zum Europäischen Parlament am 13. Juni 1999

Stadtkreis / Landkreis Gemeinde		Wahl- berech- tigte	Wäh- ler	Wahl- betei- ligung	Abgegebene Stimmen		V o n d e n g ü l t i g e n S t i m m e n										
					Un- gültige	Gül- tige	CDU		SPD		GRÜNE		REP		F.D.P.		
Schlüssel	Name	Anz.		%	Anz.	%	Anz.	%	Anz.	%	Anz.	%	Anz.	%	Anz.	%	
Region Stuttgart																	
111000	Stuttgart, Landeshauptstadt																
	Ohne Briefwahl	357410	130132	(40,8)	798	0,6	129334	54598	42,2	37022	28,6	18669	14,4	4891	3,8	7517	5,8
	Briefwahl		35597		157	0,4	35440	16154	45,6	8463	23,9	4918	13,9	1058	3,0	2672	7,5
	Zusammen	357410	165729	46,4	955	0,6	164774	70752	42,9	45485	27,6	23587	14,3	5949	3,6	10189	6,2
115	Landkreis Böblingen																
115001	Aidlingen																
	Ohne Briefwahl	6294	2395	(40,4)	9	0,4	2386	1289	54,0	594	24,9	197	8,3	87	3,6	110	4,6
	Briefwahl		339		2	0,6	337	200	59,3	71	21,1	26	7,7	5	1,5	21	6,2
	Zusammen	6294	2734	43,4	11	0,4	2723	1489	54,7	665	24,4	223	8,2	92	3,4	131	4,8
115002	Altdorf																
	Ohne Briefwahl	2626	1075	(43,2)	8	0,7	1067	525	49,2	264	24,7	118	11,1	32	3,0	69	6,5
	Briefwahl		126				126	60	47,6	30	23,8	9	7,1	1	0,8	15	11,9
	Zusammen	2626	1201	45,7	8	0,7	1193	585	49,0	294	24,6	127	10,6	33	2,8	84	7,0
115003	Böblingen, Stadt																
	Ohne Briefwahl	31286	10518	(35,7)	75	0,7	10443	5317	50,9	2664	25,5	1035	9,9	386	3,7	592	5,7
	Briefwahl		1670		2	0,1	1668	851	51,0	399	23,9	160	9,6	61	3,7	123	7,4
	Zusammen	31286	12188	39,0	77	0,6	12111	6168	50,9	3063	25,3	1195	9,9	447	3,7	715	5,9
115004	Bondorf																
	Ohne Briefwahl	3163	1262	(42,0)	10	0,8	1252	716	57,2	264	21,1	97	7,7	66	5,3	57	4,6
	Briefwahl		154		9	5,8	145	78	53,8	32	22,1	10	6,9	10	6,9	6	4,1
	Zusammen	3163	1416	44,8	19	1,3	1397	794	56,8	296	21,2	107	7,7	76	5,4	63	4,5
115010	Deckenpfronn																
	Ohne Briefwahl	1831	732	(41,7)	9	1,2	723	405	56,0	134	18,5	84	11,6	36	5,0	35	4,8
	Briefwahl		67				67	28	41,8	19	28,4	4	6,0	1	1,5	7	10,4
	Zusammen	1831	799	43,6	9	1,1	790	433	54,8	153	19,4	88	11,1	37	4,7	42	5,3
115013	Ehningen																
	Ohne Briefwahl	4933	2119	(45,2)	13	0,6	2106	1106	52,5	524	24,9	232	11,0	62	2,9	106	5,0
	Briefwahl		232		4	1,7	228	126	55,3	49	21,5	16	7,0	11	4,8	17	7,5
	Zusammen	4933	2351	47,7	17	0,7	2334	1232	52,8	573	24,6	248	10,6	73	3,1	123	5,3
115015	Gärtringen																
	Ohne Briefwahl	7597	2902	(40,4)	20	0,7	2882	1520	52,7	718	24,9	242	8,4	115	4,0	134	4,6
	Briefwahl		390		2	0,5	388	194	50,0	97	25,0	49	12,6	17	4,4	13	3,4
	Zusammen	7597	3292	43,3	22	0,7	3270	1714	52,4	815	24,9	291	8,9	132	4,0	147	4,5
115016	Gäufelden																
	Ohne Briefwahl	5752	2066	(37,2)	11	0,5	2055	1105	53,8	472	23,0	189	9,2	104	5,1	109	5,3
	Briefwahl		182				182	81	44,5	40	22,0	23	12,6	7	3,8	23	12,6
	Zusammen	5752	2248	39,1	11	0,5	2237	1186	53,0	512	22,9	212	9,5	111	5,0	132	5,9
115054	Grafenau																
	Ohne Briefwahl	4406	1562	(38,1)	13	0,8	1549	848	54,7	355	22,9	147	9,5	58	3,7	78	5,0
	Briefwahl		286		2	0,7	284	183	64,4	38	13,4	26	9,2	5	1,8	24	8,5
	Zusammen	4406	1848	41,9	15	0,8	1833	1031	56,2	393	21,4	173	9,4	63	3,4	102	5,6

in den Gemeinden des Landes Baden-Württemberg

w u r d e n a b g e g e b e n f ü r																							Schlüssel	
ödp		PBC		APD		GRAUE		PDS		NATUR-GESETZ		CM		NPD		PASS		FRAUEN		Tier-schutz		Sonstige		
Anz.	%	Anz.	%	Anz.	%	Anz.	%	Anz.	%	Anz.	%	Anz.	%	Anz.	%	Anz.	%	Anz.	%	Anz.	%	Anz.		%
600	0,5	497	0,4	238	0,2	528	0,4	2492	1,9	224	0,2	129	0,1	299	0,2	125	0,1	523	0,4	809	0,6	173	0,1	111000
210	0,6	142	0,4	108	0,3	237	0,7	634	1,8	76	0,2	33	0,1	71	0,2	59	0,2	189	0,5	353	1,0	63	0,2	
810	0,5	639	0,4	346	0,2	765	0,5	3126	1,9	300	0,2	162	0,1	370	0,2	184	0,1	712	0,4	1162	0,7	236	0,1	
17	0,7	16	0,7	8	0,3	10	0,4	11	0,5	7	0,3	3	0,1	6	0,3			12	0,5	15	0,6	4	0,2	115001
		5	1,5			1	0,3							1	0,3			1	0,3	4	1,2	2	0,6	
17	0,6	21	0,8	8	0,3	11	0,4	11	0,4	7	0,3	3	0,1	7	0,3			13	0,5	19	0,7	6	0,2	
6	0,6	18	1,7	2	0,2	3	0,3	8	0,7	2	0,2	3	0,3	1	0,1	1	0,1	2	0,2	12	1,1	1	0,1	115002
2	1,6	4	3,2			1	0,8	1	0,8	1	0,8							2	1,6			0,0		
8	0,7	22	1,8	2	0,2	4	0,3	9	0,8	3	0,3	3	0,3	1	0,1	1	0,1	4	0,3	12	1,0	1	0,1	
39	0,4	49	0,5	28	0,3	35	0,3	134	1,3	13	0,1	22	0,2	30	0,3	7	0,1	32	0,3	46	0,4	14	0,1	115003
9	0,5	4	0,2	3	0,2	15	0,9	14	0,8	2	0,1	3	0,2	3	0,2	1	0,1	8	0,5	10	0,6	2	0,1	
48	0,4	53	0,4	31	0,3	50	0,4	148	1,2	15	0,1	25	0,2	33	0,3	8	0,1	40	0,3	56	0,5	16	0,1	
6	0,5	8	0,6	4	0,3	3	0,2	9	0,7	3	0,2	3	0,2	4	0,3	1	0,1	2	0,2	6	0,5	3	0,2	115004
						1	0,7			1	0,7	1	0,7					1	0,7	5	3,4	0,0		
6	0,4	8	0,6	4	0,3	4	0,3	9	0,6	4	0,3	4	0,3	4	0,3	1	0,1	3	0,2	11	0,8	3	0,2	
1	0,1	4	0,6	2	0,3			7	1,0	5	0,7							1	0,1	7	1,0	2	0,3	115010
2	3,0					2	3,0	4	6,0													0,0		
3	0,4	4	0,5	2	0,3	2	0,3	11	1,4	5	0,6							1	0,1	7	0,9	2	0,3	
7	0,3	2	0,1	8	0,4	7	0,3	17	0,8	1	0,0	3	0,1	3	0,1			12	0,6	11	0,5	5	0,2	115013
1	0,4			2	0,9	2	0,9	1	0,4									2	0,9	1	0,4	0,0		
8	0,3	2	0,1	10	0,4	9	0,4	18	0,8	1	0,0	3	0,1	3	0,1			14	0,6	12	0,5	5	0,2	
16	0,6	32	1,1	12	0,4	12	0,4	27	0,9	7	0,2	6	0,2	4	0,1	3	0,1	11	0,4	19	0,7	4	0,1	115015
4	1,0	4	1,0	2	0,5			2	0,5									2	0,5	4	1,0	0,0		
20	0,6	36	1,1	14	0,4	12	0,4	29	0,9	7	0,2	6	0,2	4	0,1	3	0,1	13	0,4	23	0,7	4	0,1	
2	0,1	16	0,8	11	0,5	3	0,1	9	0,4	3	0,1	2	0,1	1	0,0			15	0,7	10	0,5	4	0,2	115016
1	0,5	2	1,1			1	0,5	1	0,5	1	0,5							1	0,5	1	0,5	0,0		
3	0,1	18	0,8	11	0,5	4	0,2	10	0,4	4	0,2	2	0,1	1	0,0			16	0,7	11	0,5	4	0,2	
5	0,3	6	0,4	5	0,3	3	0,2	11	0,7	2	0,1	2	0,1	3	0,2			19	1,2	7	0,5	0,0	115054	
3	1,1							3	1,1									2	0,7			0,0		
8	0,4	6	0,3	5	0,3	3	0,2	14	0,8	2	0,1	2	0,1	3	0,2			21	1,1	7	0,4	0,0		

Stadtkreis / Landkreis Gemeinde		Wahl- berech- tigte	Wähler	Wahl- betei- ligung	Abgegebene Stimmen		V o n d e n g ü l t i g e n S t i m m e n									
					Un- gültige	Gül- tige	CDU		SPD		GRÜNE		REP		F.D.P.	
Schlüssel	Name	Anz.		%	Anz.	%	Anz.	%	Anz.	%	Anz.	%	Anz.	%	Anz.	%
115	Noch: Landkreis Böblingen															
115021	Herrenberg, Stadt															
	Ohne Briefwahl	20055	8319 (44,2)		45 0,5	8274	4279 51,7	1853 22,4	977 11,8	401 4,8	406 4,9					
	Briefwahl		1131		5 0,4	1126	548 48,7	238 21,1	147 13,1	59 5,2	81 7,2					
	Zusammen	20055	9450 47,1		50 0,5	9400	4827 51,4	2091 22,2	1124 12,0	460 4,9	487 5,2					
115022	Hildrizhausen															
	Ohne Briefwahl	2237	803 (38,3)		10 1,2	793	422 53,2	180 22,7	86 10,8	31 3,9	49 6,2					
	Briefwahl		136		2 1,5	134	66 49,3	38 28,4	13 9,7	8 6,0	5 3,7					
	Zusammen	2237	939 42,0		12 1,3	927	488 52,6	218 23,5	99 10,7	39 4,2	54 5,8					
115024	Holzgerlingen															
	Ohne Briefwahl	7650	3045 (42,3)		17 0,6	3028	1461 48,2	801 26,5	345 11,4	97 3,2	177 5,8					
	Briefwahl		420		1 0,2	419	197 47,0	108 25,8	46 11,0	14 3,3	38 9,1					
	Zusammen	7650	3465 45,3		18 0,5	3447	1658 48,1	909 26,4	391 11,3	111 3,2	215 6,2					
115053	Jettingen															
	Ohne Briefwahl	4702	1793 (40,0)		15 0,8	1778	952 53,5	449 25,3	125 7,0	100 5,6	61 3,4					
	Briefwahl		204		1 0,5	203	111 54,7	38 18,7	22 10,8	3 1,5	18 8,9					
	Zusammen	4702	1997 42,5		16 0,8	1981	1063 53,7	487 24,6	147 7,4	103 5,2	79 4,0					
115028	Leonberg, Stadt															
	Ohne Briefwahl	30240	11748 (42,3)		83 0,7	11665	5430 46,5	3376 28,9	1244 10,7	287 2,5	792 6,8					
	Briefwahl		2235		10 0,4	2225	1177 52,9	484 21,8	181 8,1	61 2,7	200 9,0					
	Zusammen	30240	13983 46,2		93 0,7	13890	6607 47,6	3860 27,8	1425 10,3	348 2,5	992 7,1					
115029	Magstadt															
	Ohne Briefwahl	5538	1962 (37,3)		23 1,2	1939	987 50,9	478 24,7	186 9,6	83 4,3	104 5,4					
	Briefwahl		263		2 0,8	261	134 51,3	63 24,1	28 10,7	9 3,4	17 6,5					
	Zusammen	5538	2225 40,2		25 1,1	2200	1121 51,0	541 24,6	214 9,7	92 4,2	121 5,5					
115034	Mötzingen															
	Ohne Briefwahl	2185	766 (36,3)		7 0,9	759	441 58,1	163 21,5	58 7,6	28 3,7	42 5,5					
	Briefwahl		61		1 1,6	60	34 56,7	13 21,7	1 1,7	5 8,3	2 3,3					
	Zusammen	2185	827 37,8		8 1,0	819	475 58,0	176 21,5	59 7,2	33 4,0	44 5,4					
115037	Nufringen															
	Ohne Briefwahl	3345	1183 (38,1)		6 0,5	1177	629 53,4	290 24,6	94 8,0	58 4,9	53 4,5					
	Briefwahl		202			202	106 52,5	47 23,3	13 6,4	7 3,5	16 7,9					
	Zusammen	3345	1385 41,4		6 0,4	1379	735 53,3	337 24,4	107 7,8	65 4,7	69 5,0					
115041	Renningen															
	Ohne Briefwahl	11096	4522 (43,4)		36 0,8	4486	2019 45,0	1293 28,8	518 11,5	138 3,1	252 5,6					
	Briefwahl		627		5 0,8	622	272 43,7	181 29,1	72 11,6	28 4,5	28 4,5					
	Zusammen	11096	5149 46,4		41 0,8	5108	2291 44,9	1474 28,9	590 11,6	166 3,2	280 5,5					
115042	Rutesheim															
	Ohne Briefwahl	6510	2739 (44,8)		21 0,8	2718	1429 52,6	745 27,4	220 8,1	54 2,0	127 4,7					
	Briefwahl		377			377	185 49,1	101 26,8	45 11,9	6 1,6	19 5,0					
	Zusammen	6510	3116 47,9		21 0,7	3095	1614 52,1	846 27,3	265 8,6	60 1,9	146 4,7					

in den Gemeinden des Landes Baden-Württemberg

wurden abgegeben für																						Schlüssel		
ödp		PBC		APD		GRAUE		PDS		NATUR-GESETZ		CM		NPD		PASS		FRAUEN		Tier-schutz			Sonstige	
Anz.	%	Anz.	%	Anz.	%	Anz.	%	Anz.	%	Anz.	%	Anz.	%	Anz.	%	Anz.	%	Anz.	%	Anz.	%		Anz.	%
44 0,5		78 0,9		25 0,3		11 0,1		81 1,0		8 0,1		12 0,1		16 0,2		2 0,0		29 0,4		40 0,5		12 0,1		115021
8 0,7		6 0,5		1 0,1		8 0,7		12 1,1		2 0,2		2 0,2		1 0,1		2 0,2		5 0,4		4 0,4		2 0,2		
52 0,6		84 0,9		26 0,3		19 0,2		93 1,0		10 0,1		14 0,1		17 0,2		4 0,0		34 0,4		44 0,5		14 0,1		
1 0,1		4 0,5		1 0,1		1 0,1		3 0,4		1 0,1		8 1,0		1 0,1						4 0,5		1 0,1		115022
		1 0,7						1 0,7		1 0,7										1 0,7		0,0		
1 0,1		5 0,5		1 0,1		1 0,1		4 0,4		2 0,2		8 0,9		1 0,1				12 0,5		5 0,5		1 0,1		
26 0,9		24 0,8		15 0,5		2 0,1		23 0,8		4 0,1		10 0,3		9 0,3		2 0,1		9 0,3		17 0,6		6 0,2		115024
3 0,7		2 0,5		8 0,3		2 0,5		2 0,5		7 0,3		3 0,1		7 0,3		1 0,2		13 0,5		6 1,4		0,0		
29 0,8		26 0,8		15 0,4		4 0,1		25 0,7		4 0,1		10 0,3		9 0,3		3 0,1		9 0,3		23 0,7		6 0,2		
3 0,2		31 1,7		7 0,4		2 0,1		5 0,3		1 0,1		6 0,3		5 0,3		4 0,2		10 0,6		9 0,5		8 0,4		115053
1 0,5		2 1,0		1 0,5		4 0,3		9 0,8		1 0,5		4 2,0		1 0,1		1 0,1		2 1,0		12 1,0		0,0		
4 0,2		33 1,7		8 0,4		2 0,1		5 0,3		2 0,1		10 0,5		5 0,3		4 0,2		12 0,6		9 0,5		8 0,4		
37 0,3		70 0,6		25 0,2		50 0,4		113 1,0		29 0,2		17 0,1		24 0,2		12 0,1		49 0,4		88 0,8		22 0,2		115028
8 0,4		17 0,8		9 0,4		10 0,4		28 1,3		2 0,1		2 0,1		7 0,3		3 0,1		9 0,4		22 1,0		5 0,2		
45 0,3		87 0,6		34 0,2		60 0,4		141 1,0		31 0,2		19 0,1		31 0,2		15 0,1		58 0,4		110 0,8		27 0,2		
3 0,2		5 0,3		5 0,3		6 0,3		28 1,4		3 0,2		6 0,3		4 0,2				16 0,8		20 1,0		5 0,3		115029
1 0,4		8 0,6		2 0,8		4 0,3		1 0,4		4 0,3		4 0,3		4 0,3		1 0,4		3 0,2		3 1,1		2 0,8		
4 0,2		5 0,2		7 0,3		6 0,3		29 1,3		3 0,1		6 0,3		4 0,2		1 0,0		16 0,7		23 1,0		7 0,3		
1 0,1		6 0,8		3 0,4		4 0,5		2 0,3		2 0,3		3 0,4		1 0,1		1 0,1		3 0,4				1 0,1		115034
3 0,4		4 0,5		2 0,3		2 0,3		11 1,4		1 1,7		2 3,3				1 1,7		1 0,1		1 1,7		0,0		
1 0,1		6 0,7		3 0,4		4 0,5		2 0,2		3 0,4		5 0,6		1 0,1		2 0,2		3 0,4		1 0,1		1 0,1		
6 0,5		10 0,8		2 0,2		5 0,4		5 0,4		5 0,4		3 0,3		3 0,3				10 0,8		3 0,3		1 0,1		115037
5 2,5		1 0,5		10 0,4		1 0,5		1 0,5		1 0,0		3 0,1		3 0,1				1 0,5		4 2,0		0,0		
11 0,8		11 0,8		2 0,1		6 0,4		6 0,4		5 0,4		3 0,2		3 0,2		3 0,1		11 0,8		7 0,5		1 0,1		
23 0,5		55 1,2		33 0,7		16 0,4		39 0,9		9 0,2		7 0,2		7 0,2		2 0,0		24 0,5		43 1,0		8 0,2		115041
7 1,1		6 1,0		3 0,5		1 0,2		8 1,3		7 0,2		1 0,2		2 0,3		1 0,2		6 1,0		6 1,0		0,0		
30 0,6		61 1,2		36 0,7		17 0,3		47 0,9		9 0,2		8 0,2		9 0,2		3 0,1		30 0,6		49 1,0		8 0,2		
8 0,3		37 1,4		13 0,5		11 0,4		21 0,8		3 0,1		4 0,1		7 0,3		2 0,1		17 0,6		16 0,6		4 0,1		115042
3 0,8		2 0,5		2 0,5		1 0,3		1 0,3		1 0,3		2 0,5		1 0,0		1 0,3		2 0,5		5 1,3		1 0,3		
11 0,4		39 1,3		15 0,5		12 0,4		22 0,7		4 0,1		6 0,2		7 0,2		3 0,1		19 0,6		21 0,7		5 0,2		

Stadtkreis / Landkreis Gemeinde		Wahl- berech- tigte	Wäh- ler	Wahl- betei- ligung	Abgegebene Stimmen		V o n d e n g ü l t i g e n S t i m m e n										
					Un- gültige	Gül- tige	CDU		SPD		GRÜNE		REP		F.D.P.		
Schlüssel	Name	Anz.		%	Anz.	%	Anz.	%	Anz.	%	Anz.	%	Anz.	%	Anz.	%	
115	Noch: Landkreis Böblingen																
115044	Schönaich																
	Ohne Briefwahl	6682	2644	(42,3)	24	0,9	2620	1341	51,2	706	26,9	258	9,8	66	2,5	115	4,4
	Briefwahl		418		9	2,2	409	213	52,1	86	21,0	48	11,7	15	3,7	19	4,6
	Zusammen	6682	3062	45,8	33	1,1	3029	1554	51,3	792	26,1	306	10,1	81	2,7	134	4,4
115045	Sindelfingen, Stadt																
	Ohne Briefwahl	38302	13252	(36,4)	93	0,7	13159	6782	51,5	3534	26,9	1131	8,6	501	3,8	619	4,7
	Briefwahl		1688		13	0,8	1675	873	52,1	387	23,1	153	9,1	64	3,8	120	7,2
	Zusammen	38302	14940	39,0	106	0,7	14834	7655	51,6	3921	26,4	1284	8,7	565	3,8	739	5,0
115046	Steinenbronn																
	Ohne Briefwahl	3847	1471	(40,6)	6	0,4	1465	785	53,6	376	25,7	115	7,8	46	3,1	71	4,8
	Briefwahl		216		1	0,5	215	118	54,9	45	20,9	18	8,4	12	5,6	13	6,0
	Zusammen	3847	1687	43,9	7	0,4	1680	903	53,8	421	25,1	133	7,9	58	3,5	84	5,0
115048	Waldenbuch, Stadt																
	Ohne Briefwahl	5831	2419	(44,3)	17	0,7	2402	1230	51,2	598	24,9	239	10,0	66	2,7	156	6,5
	Briefwahl		340		2	0,6	338	162	47,9	84	24,9	36	10,7	6	1,8	33	9,8
	Zusammen	5831	2759	47,3	19	0,7	2740	1392	50,8	682	24,9	275	10,0	72	2,6	189	6,9
115050	Weil der Stadt, Stadt																
	Ohne Briefwahl	12747	4807	(40,1)	38	0,8	4769	2437	51,1	1152	24,2	564	11,8	136	2,9	266	5,6
	Briefwahl		686		3	0,4	683	357	52,3	143	20,9	72	10,5	18	2,6	60	8,8
	Zusammen	12747	5493	43,1	41	0,7	5452	2794	51,2	1295	23,8	636	11,7	154	2,8	326	6,0
115051	Weil im Schönbuch																
	Ohne Briefwahl	6390	2635	(43,5)	10	0,4	2625	1376	52,4	627	23,9	260	9,9	126	4,8	135	5,1
	Briefwahl		305		3	1,0	302	141	46,7	85	28,1	29	9,6	6	2,0	24	7,9
	Zusammen	6390	2940	46,0	13	0,4	2927	1517	51,8	712	24,3	289	9,9	132	4,5	159	5,4
115052	Weissach																
	Ohne Briefwahl	5062	2106	(44,1)	29	1,4	2077	1114	53,6	457	22,0	185	8,9	53	2,6	145	7,0
	Briefwahl		269		1	0,4	268	147	54,9	61	22,8	22	8,2	7	2,6	14	5,2
	Zusammen	5062	2375	46,9	30	1,3	2345	1261	53,8	518	22,1	207	8,8	60	2,6	159	6,8
115	Landkreis Böblingen insgesamt																
	Ohne Briefwahl	240307	90845	(40,2)	648	0,7	90197	45945	50,9	23067	25,6	8946	9,9	3217	3,6	4860	5,4
	Briefwahl		13024		80	0,6	12944	6642	51,3	2977	23,0	1269	9,8	446	3,4	956	7,4
	Zusammen	240307	103869	43,2	728	0,7	103141	52587	51,0	26044	25,3	10215	9,9	3663	3,6	5816	5,6
116	Landkreis Esslingen																
116081	Aichtal, Stadt																
	Ohne Briefwahl	6777	2738	(43,2)	22	0,8	2716	1305	48,0	680	25,0	300	11,0	125	4,6	189	7,0
	Briefwahl		393		1	0,3	392	209	53,3	78	19,9	37	9,4	18	4,6	31	7,9
	Zusammen	6777	3131	46,2	23	0,7	3108	1514	48,7	758	24,4	337	10,8	143	4,6	220	7,1
116076	Aichwald																
	Ohne Briefwahl	5902	2554	(46,7)	14	0,5	2540	1238	48,7	682	26,9	257	10,1	96	3,8	145	5,7
	Briefwahl		418		1	0,2	417	227	54,4	82	19,7	34	8,2	16	3,8	32	7,7
	Zusammen	5902	2972	50,4	15	0,5	2957	1465	49,5	764	25,8	291	9,8	112	3,8	177	6,0

in den Gemeinden des Landes Baden-Württemberg

wurden abgegeben für																						Schlüssel		
ödp		PBC		APD		GRAUE		PDS		NATUR-GESETZ		CM		NPD		PASS		FRAUEN		Tier-schutz			Sonstige	
Anz.	%	Anz.	%	Anz.	%	Anz.	%	Anz.	%	Anz.	%	Anz.	%	Anz.	%	Anz.	%	Anz.	%	Anz.	%		Anz.	%

115

10 0,4	35 1,3	11 0,4	4 0,2	16 0,6	5 0,2	6 0,2	3 0,1	1 0,0	21 0,8	16 0,6	6 0,2	115044
3 0,7	7 1,7	1 0,1	4 1,0	6 1,5	2 0,2	1 0,2	1 0,1	2 0,5	1 0,2	3 0,7	1 0,2	
13 0,4	42 1,4	11 0,4	8 0,3	22 0,7	5 0,2	7 0,2	3 0,1	3 0,1	22 0,7	19 0,6	7 0,2	
44 0,3	60 0,5	40 0,3	46 0,3	164 1,2	21 0,2	18 0,1	38 0,3	11 0,1	56 0,4	73 0,6	21 0,2	115045
10 0,6	9 0,5	3 0,2	12 0,7	20 1,2	1 0,7	3 0,2	3 0,2	1 0,1	9 0,5	8 0,5	0,0	
54 0,4	69 0,5	43 0,3	58 0,4	184 1,2	21 0,1	21 0,1	41 0,3	12 0,1	65 0,4	81 0,5	21 0,1	
4 0,3	17 1,2	2 0,1	3 0,2	13 0,9	5 0,3	1 0,1	4 0,3	1 0,1	5 0,3	15 1,0	2 0,1	115046
3 0,7	2 0,5	2 0,9	2 0,5	1 0,5	7 0,3	3 0,1	7 0,3	1 0,2	13 0,5	6 2,8	0,0	
4 0,2	17 1,0	4 0,2	3 0,2	14 0,8	5 0,3	1 0,1	4 0,2	1 0,1	5 0,3	21 1,3	2 0,1	
9 0,4	34 1,4	4 0,2	10 0,4	19 0,8	10 0,4	4 0,2	4 0,2	1 0,0	4 0,2	13 0,5	1 0,0	115048
1 0,3	3 0,9	1 0,5	4 1,2	2 0,6	1 0,3	4 2,0	1 0,1	1 0,1	1 0,3	5 1,5	0,0	
10 0,4	37 1,4	4 0,1	14 0,5	21 0,8	11 0,4	4 0,1	4 0,1	1 0,0	5 0,2	18 0,7	1 0,0	
15 0,3	26 0,5	14 0,3	15 0,3	33 0,7	11 0,2	16 0,3	11 0,2	4 0,1	29 0,6	38 0,8	2 0,0	115050
5 0,7	4 0,6	2 0,3	8 1,2	5 0,7	2 0,1	2 0,1	7 0,3	1 0,1	1 0,1	7 1,0	0,0	
20 0,4	30 0,6	16 0,3	23 0,4	38 0,7	11 0,2	16 0,3	11 0,2	5 0,1	30 0,6	45 0,8	2 0,0	
12 0,5	16 0,6	7 0,3	11 0,4	14 0,5	1 0,0	7 0,3	5 0,2	1 0,0	11 0,4	13 0,5	3 0,1	115051
2 0,7	2 0,7	3 1,0	2 0,7	2 0,7	4 0,3	4 0,3	4 0,3	2 0,7	2 0,7	2 0,7	0,0	
14 0,5	18 0,6	10 0,3	13 0,4	16 0,5	1 0,0	7 0,2	5 0,2	3 0,1	13 0,4	15 0,5	3 0,1	
18 0,9	33 1,6	4 0,2	7 0,3	14 0,7	6 0,3	8 0,4	11 0,5	1 0,1	9 0,4	10 0,5	3 0,1	115052
3 0,4	5 1,9	1 0,4	3 1,1	11 1,4	1 0,4	2 3,3	1 0,4	1 1,7	1 0,4	4 1,5	1 0,4	
18 0,8	38 1,6	5 0,2	10 0,4	14 0,6	7 0,3	8 0,3	12 0,5	2 0,2	10 0,4	14 0,6	4 0,2	
363 0,4	692 0,8	291 0,3	280 0,3	826 0,9	167 0,2	180 0,2	205 0,2	56 0,1	408 0,5	551 0,6	143 0,2	115
79 0,6	86 0,7	36 0,3	79 0,6	116 0,9	15 0,1	21 0,2	18 0,1	17 0,1	59 0,5	112 0,9	16 0,1	
442 0,4	778 0,8	327 0,3	359 0,3	942 0,9	182 0,2	201 0,2	223 0,2	73 0,1	467 0,5	663 0,6	159 0,2	

116

7 0,3	27 1,0	11 0,4	2 0,1	17 0,6	7 0,3	1 0,0	7 0,3	5 0,2	7 0,3	24 0,9	2 0,1	116081
2 0,5	37 1,4	13 0,5	1 0,3	4 1,0	2 0,5	4 0,1	7 0,3	1 0,3	2 0,5	6 1,5	1 0,3	
9 0,3	27 0,9	11 0,4	3 0,1	21 0,7	9 0,3	1 0,0	7 0,2	6 0,2	9 0,3	30 1,0	3 0,1	
14 0,6	22 0,9	7 0,3	5 0,2	25 1,0	7 0,3	3 0,1	12 0,5	1 0,0	7 0,3	15 0,6	4 0,2	116076
2 0,5	9 2,2	1 0,2	4 1,0	1 0,2		2 0,5	1 0,2		1 0,2	4 1,0	1 0,2	
16 0,5	31 1,0	8 0,3	9 0,3	26 0,9	7 0,2	5 0,2	13 0,4	1 0,0	8 0,3	19 0,6	5 0,2	

Stadtkreis / Landkreis Gemeinde		Wahl- berech- tigte	Wäh- ler	Wahl- betei- ligung	Abgegebene Stimmen		V o n d e n g ü l t i g e n S t i m m e n										
					Un- gültige	Gül- tige	CDU	SPD	GRÜNE	REP	F.D.P.						
Schlüssel	Name	Anz.		%	Anz.	%	Anz.	%	Anz.	%	Anz.	%	Anz.	%	Anz.	%	
116 Noch: Landkreis Esslingen																	
116004	Altbach																
	Ohne Briefwahl	3983	1666	(45,4)	8	0,5	1658	809	48,8	479	28,9	129	7,8	105	6,3	75	4,5
	Briefwahl		306		3	1,0	303	131	43,2	83	27,4	26	8,6	17	5,6	29	9,6
	Zusammen	3983	1972	49,5	11	0,6	1961	940	47,9	562	28,7	155	7,9	122	6,2	104	5,3
116005	Altdorf																
	Ohne Briefwahl	931	338	(37,6)			338	187	55,3	66	19,5	36	10,7	19	5,6	17	5,0
	Briefwahl		30				30	19	63,3	3	10,0	5	16,7		0,0	1	3,3
	Zusammen	931	368	39,5			368	206	56,0	69	18,8	41	11,1	19	5,2	18	4,9
116006	Altenriet																
	Ohne Briefwahl	1160	470	(42,0)	3	0,6	467	230	49,3	108	23,1	48	10,3	20	4,3	40	8,6
	Briefwahl		38		1	2,6	37	25	67,6	4	10,8	2	5,4	2	5,4	4	10,8
	Zusammen	1160	508	43,8	4	0,8	504	255	50,6	112	22,2	50	9,9	22	4,4	44	8,7
116007	Baltmannsweiler																
	Ohne Briefwahl	4040	1509	(39,7)	12	0,8	1497	741	49,5	389	26,0	157	10,5	73	4,9	83	5,5
	Briefwahl		225		1	0,4	224	114	50,9	53	23,7	17	7,6	7	3,1	19	8,5
	Zusammen	4040	1734	42,9	13	0,7	1721	855	49,7	442	25,7	174	10,1	80	4,6	102	5,9
116008	Bempflingen																
	Ohne Briefwahl	2308	930	(42,3)	9	1,0	921	402	43,6	283	30,7	79	8,6	42	4,6	76	8,3
	Briefwahl		98				98	45	45,9	25	25,5	11	11,2	4	4,1	12	12,2
	Zusammen	2308	1028	44,5	9	0,9	1019	447	43,9	308	30,2	90	8,8	46	4,5	88	8,6
116011	Beuren																
	Ohne Briefwahl	2506	962	(40,3)	13	1,4	949	539	56,8	212	22,3	65	6,8	57	6,0	38	4,0
	Briefwahl		108		1	0,9	107	56	52,3	25	23,4	4	3,7	7	6,5	10	9,3
	Zusammen	2506	1070	42,7	14	1,3	1056	595	56,3	237	22,4	69	6,5	64	6,1	48	4,5
116012	Bissingen an der Teck																
	Ohne Briefwahl	2511	932	(38,7)	5	0,5	927	447	48,2	231	24,9	117	12,6	40	4,3	50	5,4
	Briefwahl		97		1	1,0	96	41	42,7	25	26,0	9	9,4	5	5,2	11	11,5
	Zusammen	2511	1029	41,0	6	0,6	1023	488	47,7	256	25,0	126	12,3	45	4,4	61	6,0
116014	Deizisau																
	Ohne Briefwahl	4242	1799	(45,9)	10	0,6	1789	859	48,0	615	34,4	127	7,1	63	3,5	61	3,4
	Briefwahl		306		8	2,6	298	164	55,0	68	22,8	20	6,7	15	5,0	17	5,7
	Zusammen	4242	2105	49,6	18	0,9	2087	1023	49,0	683	32,7	147	7,0	78	3,7	78	3,7
116015	Denkendorf																
	Ohne Briefwahl	6924	2757	(42,3)	17	0,6	2740	1384	50,5	821	30,0	210	7,7	94	3,4	105	3,8
	Briefwahl		382				382	206	53,9	101	26,4	38	9,9	12	3,1	17	4,5
	Zusammen	6924	3139	45,3	17	0,5	3122	1590	50,9	922	29,5	248	7,9	106	3,4	122	3,9
116016	Dettingen unter Teck																
	Ohne Briefwahl	3975	1620	(43,5)	12	0,7	1608	770	47,9	465	28,9	120	7,5	98	6,1	85	5,3
	Briefwahl		228		1	0,4	227	117	51,5	54	23,8	19	8,4	8	3,5	13	5,7
	Zusammen	3975	1848	46,5	13	0,7	1835	887	48,3	519	28,3	139	7,6	106	5,8	98	5,3

in den Gemeinden des Landes Baden-Württemberg

wurden abgegeben für																						Schlüssel		
ödp		PBC		APD		GRAUE		PDS		NATUR- GESETZ		CM		NPD		PASS		FRAUEN		Tier- schutz		Sonstige		
Anz.	%	Anz.	%	Anz.	%	Anz.	%	Anz.	%	Anz.	%	Anz.	%	Anz.	%	Anz.	%	Anz.	%	Anz.	%	Anz.	%	
6 0,4		7 0,4		3 0,2		3 0,2		16 1,0		4 0,2		1 0,1		6 0,4		1 0,1		5 0,3		9 0,5		0 0,0		116004
3 0,7		3 1,0		1 0,1		4 1,0		6 2,0		2 0,2		1 0,2		6 2,0		1 0,3		1 0,2		1 0,3		0 0,0		
6 0,3		10 0,5		3 0,2		3 0,2		22 1,1		4 0,2		1 0,1		12 0,6		2 0,1		5 0,3		10 0,5		0 0,0		
1 0,3		4 1,2		40 0,3		1 0,3		2 0,6		21 0,2		18 0,1		38 0,3		11 0,1		2 0,6		3 0,9		0 0,0		116005
10 0,6		9 0,5		3 0,2		12 0,7		20 1,2		1 0,7		1 3,3		3 0,2		1 0,1		1 3,3		8 0,5		0 0,0		
1 0,3		4 1,1		43 0,3		1 0,3		2 0,5		21 0,1		1 0,3		41 0,3		12 0,1		3 0,8		3 0,8		0 0,0		
1 0,2		1 0,2		2 0,4		3 0,2		7 1,5		5 0,3		1 0,2		1 0,2		1 0,1		1 0,2		7 1,5		0 0,0		116006
3 0,7		2 0,5		2 0,9		2 0,5		1 0,5		7 0,3		3 0,1		7 0,3		1 0,2		13 0,5		6 2,8		0 0,0		
1 0,2		1 0,2		2 0,4		3 0,2		7 1,4		5 0,3		1 0,2		1 0,2		1 0,1		1 0,2		7 1,4		0 0,0		
3 0,2		10 0,7		4 0,3		1 0,1		9 0,6		5 0,3		1 0,1		2 0,1		1 0,0		10 0,7		9 0,6		0 0,0		116007
1 0,4		3 1,3		2 0,9		4 1,2		1 0,4		2 0,9		4 2,0		1 0,1		1 0,1		1 0,3		4 1,8		1 0,4		
4 0,2		13 0,8		6 0,3		1 0,1		10 0,6		7 0,4		1 0,1		2 0,1		1 0,0		10 0,6		13 0,8		1 0,1		
2 0,2		7 0,8		2 0,2		3 0,3		12 1,3		11 0,2		2 0,2		2 0,2		1 0,1		4 0,4		4 0,4		0 0,0		116008
5 0,7		4 0,6		2 0,3		8 1,2		5 0,7		2 0,1		1 1,0		7 0,3		1 0,1		1 0,1		7 1,0		0 0,0		
2 0,2		7 0,7		2 0,2		3 0,3		12 1,2		11 0,2		3 0,3		2 0,2		1 0,1		4 0,4		4 0,4		0 0,0		
5 0,5		10 1,1		2 0,2		2 0,2		13 1,4		1 0,1		7 0,3		2 0,2		1 0,0		2 0,2		1 0,1		0 0,0		116011
1 0,9		2 0,7		1 0,9		3 2,8		2 0,7		4 0,3		4 0,3		4 0,3		2 0,7		2 0,7		2 0,7		0 0,0		
6 0,6		10 0,9		3 0,3		5 0,5		13 1,2		1 0,1		7 0,2		2 0,2		3 0,1		2 0,2		1 0,1		0 0,0		
7 0,8		7 0,8		4 0,2		3 0,3		8 0,9		1 0,1		2 0,2		1 0,1		1 0,1		1 0,1		10 1,1		1 0,1		116012
3 0,4		5 1,9		1 0,4		3 1,1		2 2,1		1 0,4		2 3,3		1 0,4		1 1,7		1 0,4		3 3,1		0 0,0		
7 0,7		7 0,7		5 0,2		3 0,3		10 1,0		1 0,1		2 0,2		1 0,1		1 0,1		1 0,1		13 1,3		1 0,1		
3 0,2		7 0,4		3 0,2		4 0,2		13 0,7		3 0,2		180 0,2		5 0,3		1 0,1		5 0,3		14 0,8		6 0,3		116014
79 0,6		86 0,7		1 0,3		3 1,0		1 0,3		15 0,1		21 0,2		1 0,3		17 0,1		59 0,5		7 2,3		1 0,3		
3 0,1		7 0,3		4 0,2		7 0,3		14 0,7		3 0,1		201 0,2		6 0,3		1 0,0		5 0,2		21 1,0		7 0,3		
12 0,4		36 1,3		9 0,3		8 0,3		24 0,9		8 0,3		3 0,1		3 0,1				11 0,4		9 0,3		3 0,1		116015
1 0,3		2 0,5						2 0,5										1 0,3		2 0,5		0 0,0		
13 0,4		38 1,2		9 0,3		8 0,3		26 0,8		8 0,3		3 0,1		3 0,1		5 0,2		12 0,4		11 0,4		3 0,1		
8 0,5		24 1,5		6 0,4		1 0,3		9 0,6		3 0,2		3 0,2		5 0,3		1 0,3		4 0,2		7 0,4		1 0,1		116016
9 0,3		5 2,2		1 0,4		3 0,1		1 0,4		9 0,3		3 1,3		7 0,2		1 0,4		9 0,3		4 1,8		1 0,4		
8 0,4		29 1,6		7 0,4		5 0,2		10 0,5		3 0,2		6 0,3		5 0,3		1 0,1		4 0,2		11 0,6		2 0,1		

116

Stadtkreis / Landkreis Gemeinde	Wahl- berech- tigte	Wäh- ler	Wahl- betei- ligung	Abgegebene Stimmen		V o n d e n g ü l t i g e n S t i m m e n									
				Un- gültige	Gül- tige	CDU	SPD	GRÜNE	REP	F.D.P.					
Schlüssel	Name	Anz.	%	Anz.	%	Anz.	%	Anz.	%	Anz.	%	Anz.	%	Anz.	%
116	Noch: Landkreis Esslingen														
116018	Erkenbrechtsweiler Ohne Briefwahl	1488	497 (34,5)	4	0,8	493	277 56,2	103 20,9	35 7,1	44 8,9	20 4,1				
	Briefwahl		43			43	18 41,9	13 30,2	6 14,0	2 4,7	3 7,0				
	Zusammen	1488	540 36,3	4	0,7	536	295 55,0	116 21,6	41 7,6	46 8,6	23 4,3				
116019	Esslingen am Neckar, Stadt Ohne Briefwahl	57744	19881 (36,7)	86	0,4	19795	8968 45,3	5664 28,6	2448 12,4	892 4,5	952 4,8				
	Briefwahl		3342		9 0,3	3333	1676 50,3	783 23,5	346 10,4	143 4,3	213 6,4				
	Zusammen	57744	23223 40,2	95	0,4	23128	10644 46,0	6447 27,9	2794 12,1	1035 4,5	1165 5,0				
116077	Filderstadt, Stadt Ohne Briefwahl	29643	10372 (37,5)	74	0,7	10298	4901 47,6	2871 27,9	1106 10,7	304 3,0	589 5,7				
	Briefwahl		1814		10 0,6	1804	822 45,6	454 25,2	203 11,3	57 3,2	138 7,6				
	Zusammen	29643	12186 41,1	84	0,7	12102	5723 47,3	3325 27,5	1309 10,8	361 3,0	727 6,0				
116020	Frickenhausen Ohne Briefwahl	6170	2388 (40,6)	28	1,2	2360	1310 55,5	551 23,3	177 7,5	131 5,6	90 3,8				
	Briefwahl		274		4 1,5	270	153 56,7	53 19,6	13 4,8	21 7,8	15 5,6				
	Zusammen	6170	2662 43,1	32	1,2	2630	1463 55,6	604 23,0	190 7,2	152 5,8	105 4,0				
116022	Großbottlingen Ohne Briefwahl	2924	1135 (40,7)	6	0,5	1129	592 52,4	254 22,5	106 9,4	53 4,7	58 5,1				
	Briefwahl		128			128	58 45,3	32 25,0	8 6,3	11 8,6	15 11,7				
	Zusammen	2924	1263 43,2	6	0,5	1257	650 51,7	286 22,8	114 9,1	64 5,1	73 5,8				
116027	Hochdorf Ohne Briefwahl	3766	1465 (41,3)	8	0,5	1457	691 47,4	455 31,2	148 10,2	53 3,6	58 4,0				
	Briefwahl		205			205	103 50,2	51 24,9	20 9,8	8 3,9	14 6,8				
	Zusammen	3766	1670 44,3	8	0,5	1662	794 47,8	506 30,4	168 10,1	61 3,7	72 4,3				
116029	Holzmaden Ohne Briefwahl	1393	541 (40,1)	6	1,1	535	280 52,3	95 17,8	55 10,3	25 4,7	29 5,4				
	Briefwahl		44			44	26 59,1	8 18,2	3 6,8	1 2,3	4 9,1				
	Zusammen	1393	585 42,0	6	1,0	579	306 52,8	103 17,8	58 10,0	26 4,5	33 5,7				
116033	Kirchheim unter Teck, Stadt Ohne Briefwahl	26277	9665 (39,0)	101	1,0	9564	4467 46,7	2559 26,8	1115 11,7	464 4,9	548 5,7				
	Briefwahl		1350		10 0,7	1340	649 48,4	300 22,4	156 11,6	55 4,1	100 7,5				
	Zusammen	26277	11015 41,9	111	1,0	10904	5116 46,9	2859 26,2	1271 11,7	519 4,8	648 5,9				
116035	Köngen Ohne Briefwahl	6362	2672 (44,5)	23	0,9	2649	1272 48,0	829 31,3	229 8,6	106 4,0	101 3,8				
	Briefwahl		334		2 0,6	332	190 57,2	77 23,2	25 7,5	14 4,2	18 5,4				
	Zusammen	6362	3006 47,2	25	0,8	2981	1462 49,0	906 30,4	254 8,5	120 4,0	119 4,0				
116036	Kohlberg Ohne Briefwahl	1653	693 (43,8)	10	1,4	683	390 57,1	164 24,0	32 4,7	26 3,8	40 5,9				
	Briefwahl		68		1 1,5	67	30 44,8	16 23,9	1 1,5	3 4,5	11 16,4				
	Zusammen	1653	761 46,0	11	1,4	750	420 56,0	180 24,0	33 4,4	29 3,9	51 6,8				

in den Gemeinden des Landes Baden-Württemberg

w u r d e n a b g e g e b e n f ü r																							Schlüssel	
ödp		PBC		APD		GRAUE		PDS		NATUR-GESETZ		CM		NPD		PASS		FRAUEN		Tier-schutz		Sonstige		
Anz.	%	Anz.	%	Anz.	%	Anz.	%	Anz.	%	Anz.	%	Anz.	%	Anz.	%	Anz.	%	Anz.	%	Anz.	%	Anz.	%	
																								116
2 0,4		3 0,6		2 0,4		2 0,4		2 0,4		4 0,2		1 0,1		6 0,4		1 0,1		1 0,2		2 0,4		0,0		116018
3 0,7		3 1,0		1 0,1		4 1,0		6 2,0		2 0,2		1 0,2		1 2,3		1 0,3		1 0,2		1 0,3		0,0		
2 0,4		3 0,6		2 0,4		2 0,4		2 0,4		4 0,2		1 0,1		1 0,2		2 0,1		1 0,2		2 0,4		0,0		
87 0,4		107 0,5		33 0,2		61 0,3		264 1,3		50 0,3		28 0,1		39 0,2		11 0,1		55 0,3		121 0,6		15 0,1		116019
9 0,3		19 0,6		12 0,4		20 0,6		46 1,4		10 0,3		5 0,2		5 0,2		4 0,1		15 0,5		19 0,6		8 0,2		
96 0,4		126 0,5		45 0,2		81 0,4		310 1,3		60 0,3		33 0,1		44 0,2		15 0,1		70 0,3		140 0,6		23 0,1		
45 0,4		155 1,5		24 0,2		17 0,2		98 1,0		17 0,2		3 0,0		22 0,2		6 0,1		50 0,5		69 0,7		21 0,2		116077
10 0,6		20 1,1		11 0,6		16 0,9		33 1,8		3 0,2		4 0,2		2 0,1		4 0,2		10 0,6		13 0,7		4 0,2		
55 0,5		175 1,4		35 0,3		33 0,3		131 1,1		20 0,2		7 0,1		24 0,2		10 0,1		60 0,5		82 0,7		25 0,2		
12 0,5		18 0,8		8 0,3		6 0,3		23 1,0		2 0,1		4 0,2		5 0,2		1 0,0		6 0,3		13 0,6		3 0,1		116020
1 0,4		1 0,4		3 1,1		1 0,4		4 1,5		2 0,9		3 1,1		1 0,1		1 0,1		1 0,3		2 0,7		0,0		
13 0,5		19 0,7		11 0,4		7 0,3		27 1,0		2 0,1		7 0,3		5 0,2		1 0,0		6 0,2		15 0,6		3 0,1		
8 0,7		12 1,1		2 0,2		2 0,2		17 1,5		1 0,1		2 0,2		4 0,4		1 0,1		9 0,8		6 0,5		2 0,2		116022
5 0,7		2 1,6		2 0,3		8 1,2		1 0,8		2 0,1		1 1,0		7 0,3		1 0,1		1 0,1		1 0,8		0,0		
8 0,6		14 1,1		2 0,2		2 0,2		18 1,4		1 0,1		2 0,2		4 0,3		1 0,1		9 0,7		7 0,6		2 0,2		
2 0,1		8 0,5		5 0,3		4 0,3		5 0,3		2 0,1		1 0,1		2 0,1		1 0,0		7 0,5		14 1,0		2 0,1		116027
1 0,5		2 0,7		1 0,9		3 1,5		1 0,5		4 0,3		4 0,3		4 0,3		2 0,7		1 0,5		2 1,0		1 0,5		
3 0,2		8 0,5		5 0,3		7 0,4		6 0,4		2 0,1		1 0,1		2 0,1		3 0,1		8 0,5		16 1,0		3 0,2		
8 1,5		15 2,8		1 0,2		5 0,9		7 1,3		1 0,2		2 0,4		1 0,1		1 0,1		2 0,4		9 1,7		1 0,2		116029
3 0,4		5 1,9		1 2,3		3 1,1		2 2,1		1 0,4		2 3,3		1 0,4		1 1,7		1 0,4		1 2,3		0,0		
8 1,4		15 2,6		2 0,3		5 0,9		7 1,2		1 0,2		2 0,3		1 0,1		1 0,1		2 0,3		10 1,7		1 0,2		
43 0,4		71 0,7		30 0,3		16 0,2		103 1,1		12 0,1		6 0,1		18 0,2		6 0,1		36 0,4		54 0,6		16 0,2		116033
5 0,4		16 1,2		3 0,2		8 0,6		11 0,8		5 0,4		21 0,2		2 0,1		3 0,2		5 0,4		17 1,3		5 0,4		
48 0,4		87 0,8		33 0,3		24 0,2		114 1,0		17 0,2		6 0,1		20 0,2		9 0,1		41 0,4		71 0,7		21 0,2		
14 0,5		12 0,5		3 0,1		7 0,3		23 0,9		4 0,2		2 0,1		4 0,2		1 0,0		10 0,4		26 1,0		6 0,2		116035
1 0,3		2 0,5		1 0,3				1 0,3										2 0,6		3 0,9		1 0,3		
14 0,5		12 0,4		4 0,1		7 0,2		24 0,8		4 0,1		2 0,1		4 0,1		1 0,0		12 0,4		29 1,0		7 0,2		
2 0,3		17 2,5		6 0,4		1 0,1		3 0,4		1 0,1		3 0,2		5 0,3		1 0,3		1 0,1		6 0,9		0,0		116036
1 1,5		3 4,5		1 1,5		3 0,1		1 0,4		9 0,3		3 1,3		7 0,2		1 0,4		9 0,3		1 1,5		0,0		
3 0,4		20 2,7		1 0,1		1 0,1		3 0,4		1 0,1		6 0,3		5 0,3		1 0,1		1 0,1		7 0,9		0,0		

Stadtkreis / Landkreis Gemeinde		Wahl- berech- tigte	Wäh- ler	Wahl- betei- ligung	Abgegebene Stimmen		V o n d e n g ü l t i g e n S t i m m e n										
					Un- gültige		Gül- tige	CDU		SPD		GRÜNE		REP		F.D.P.	
Schlüssel	Name	Anz.		%	Anz.	%	Anz.		%	Anz.	%	Anz.	%	Anz.	%	Anz.	%
116 Noch: Landkreis Esslingen																	
116078	Leinfelden-Echterdingen, Stadt																
	Ohne Briefwahl	25217	10655	(45,8)	51	0,5	10604	4975	46,9	2927	27,6	1286	12,1	299	2,8	686	6,5
	Briefwahl		1833		24	1,3	1809	910	50,3	411	22,7	216	11,9	57	3,2	143	7,9
	Zusammen	25217	12488	49,5	75	0,6	12413	5885	47,4	3338	26,9	1502	12,1	356	2,9	829	6,7
116079	Lenningen																
	Ohne Briefwahl	5794	2032	(36,2)	9	0,4	2023	1016	50,2	545	26,9	168	8,3	126	6,2	93	4,6
	Briefwahl		174		1	0,6	173	72	41,6	37	21,4	23	13,3	17	9,8	11	6,4
	Zusammen	5794	2206	38,1	10	0,5	2196	1088	49,5	582	26,5	191	8,7	143	6,5	104	4,7
116037	Lichtenwald																
	Ohne Briefwahl	1902	868	(47,9)	3	0,3	865	433	50,1	240	27,7	78	9,0	33	3,8	51	5,9
	Briefwahl		87				87	36	41,4	25	28,7	6	6,9	9	10,3	4	4,6
	Zusammen	1902	955	50,2	3	0,3	952	469	49,3	265	27,8	84	8,8	42	4,4	55	5,8
116041	Neckartailfingen																
	Ohne Briefwahl	2676	1116	(44,5)	10	0,9	1106	600	54,2	232	21,0	103	9,3	61	5,5	53	4,8
	Briefwahl		149				149	84	56,4	23	15,4	14	9,4	11	7,4	9	6,0
	Zusammen	2676	1265	47,3	10	0,8	1255	684	54,5	255	20,3	117	9,3	72	5,7	62	4,9
116042	Neckartenzlingen																
	Ohne Briefwahl	3916	1389	(36,9)	10	0,7	1379	640	46,4	368	26,7	153	11,1	80	5,8	93	6,7
	Briefwahl		139				139	66	47,5	30	21,6	12	8,6	8	5,8	10	7,2
	Zusammen	3916	1528	39,0	10	0,7	1518	706	46,5	398	26,2	165	10,9	88	5,8	103	6,8
116043	Neidlingen																
	Ohne Briefwahl	1360	459	(35,4)	9	2,0	450	257	57,1	83	18,4	47	10,4	20	4,4	20	4,4
	Briefwahl		63				63	29	46,0	16	25,4	10	15,9	3	4,8	3	4,8
	Zusammen	1360	522	38,4	9	1,7	513	286	55,8	99	19,3	57	11,1	23	4,5	23	4,5
116046	Neuffen, Stadt																
	Ohne Briefwahl	4381	1385	(33,3)	8	0,6	1377	746	54,2	336	24,4	115	8,4	59	4,3	75	5,4
	Briefwahl		202				202	105	52,0	40	19,8	25	12,4	14	6,9	11	5,4
	Zusammen	4381	1587	36,2	8	0,5	1579	851	53,9	376	23,8	140	8,9	73	4,6	86	5,4
116047	Neuhausen auf den Fildern																
	Ohne Briefwahl	7991	3193	(42,6)	23	0,7	3170	1725	54,4	783	24,7	289	9,1	112	3,5	149	4,7
	Briefwahl		450				450	256	56,9	90	20,0	32	7,1	16	3,6	27	6,0
	Zusammen	7991	3643	45,6	23	0,6	3620	1981	54,7	873	24,1	321	8,9	128	3,5	176	4,9
116048	Notzingen																
	Ohne Briefwahl	2650	1105	(44,0)	3	0,3	1102	517	46,9	248	22,5	108	9,8	122	11,1	46	4,2
	Briefwahl		128				128	60	46,9	39	30,5	13	10,2	8	6,3	4	3,1
	Zusammen	2650	1233	46,5	3	0,2	1230	577	46,9	287	23,3	121	9,8	130	10,6	50	4,1
116049	Nürtingen, Stadt																
	Ohne Briefwahl	26589	10512	(41,9)	116	1,1	10396	5230	50,3	2383	22,9	1123	10,8	627	6,0	538	5,2
	Briefwahl		1382		3	0,2	1379	673	48,8	266	19,3	173	12,5	79	5,7	114	8,3
	Zusammen	26589	11894	44,7	119	1,0	11775	5903	50,1	2649	22,5	1296	11,0	706	6,0	652	5,5

in den Gemeinden des Landes Baden-Württemberg

wurden abgegeben für																								Schlüssel	
ödp		PBC		APD		GRAUE		PDS		NATUR- GESETZ		CM		NPD		PASS		FRAUEN		Tier- schutz		Sonstige			
Anz.	%	Anz.	%	Anz.	%	Anz.	%	Anz.	%	Anz.	%	Anz.	%	Anz.	%	Anz.	%	Anz.	%	Anz.	%	Anz.	%		
38 0,4		57 0,5		24 0,2		31 0,3		97 0,9		14 0,1		7 0,1		20 0,2		5 0,0		41 0,4		82 0,8		15 0,1		116078	
5 0,3		7 0,4		10 0,6		9 0,5		10 0,6		7 0,4		1 0,1		1 2,3		4 0,2		4 0,2		14 0,8		1 0,1			
43 0,3		64 0,5		34 0,3		40 0,3		107 0,9		21 0,2		8 0,1		20 0,2		9 0,1		45 0,4		96 0,8		16 0,1			
2 0,1		22 1,1		1 0,0		4 0,2		9 0,4		4 0,2		2 0,1		2 0,1		11 0,1		13 0,6		14 0,7		2 0,1		116079	
4 2,3		19 0,6		12 0,4		1 0,6		46 1,4		1 0,6		5 0,2		1 0,6		4 0,1		15 0,5		4 2,3		2 1,2			
6 0,3		22 1,0		1 0,0		5 0,2		9 0,4		5 0,2		2 0,1		3 0,1		15 0,1		13 0,6		18 0,8		4 0,2			
4 0,5		155 1,5		1 0,1		6 0,7		4 0,5		4 0,5		3 0,0		1 0,1		6 0,1		1 0,1		8 0,9		1 0,1		116037	
1 1,1		20 1,1		1 1,1		16 0,9		33 1,8		3 0,2		4 0,2		1 1,1		2 2,3		10 0,6		2 2,3		0,0			
5 0,5		175 1,4		2 0,2		6 0,6		4 0,4		4 0,4		7 0,1		2 0,2		2 0,2		1 0,1		10 1,1		1 0,1			
6 0,5		19 1,7		3 0,3		5 0,5		5 0,5		4 0,4		1 0,1		3 0,3		1 0,0		6 0,5		5 0,5		0,0		116041	
1 0,4		2 1,3		3 2,0		1 0,7		4 1,5		2 0,9		1 0,7		1 0,1		1 0,1		1 0,3		1 0,7		0,0			
6 0,5		21 1,7		6 0,5		6 0,5		5 0,4		4 0,3		2 0,2		3 0,2		1 0,0		6 0,5		6 0,5		0,0			
5 0,4		12 0,9		4 0,3		2 0,2		3 0,2		2 0,1		1 0,1		2 0,1		1 0,1		3 0,2		12 0,9		0,0		116042	
5 0,7		3 2,2		3 2,2		8 1,2		1 0,8		1 0,7		1 0,7		1 0,7		1 0,1		1 0,1		2 1,4		2 1,4			
5 0,3		15 1,0		7 0,5		2 0,2		3 0,2		3 0,2		2 0,1		3 0,2		1 0,1		3 0,2		14 0,9		2 0,1			
5 1,1		5 1,1		1 0,2		1 0,2		4 0,9		1 0,2		1 0,2		2 0,1		1 0,0		3 0,7		2 0,4		0,0		116043	
1 1,6		2 0,7		1 0,9		3 1,5		1 0,5		4 0,3		4 0,3		4 0,3		2 0,7		1 0,5		1 1,6		0,0			
6 1,2		5 1,0		1 0,2		1 0,2		4 0,8		1 0,2		1 0,2		2 0,1		3 0,1		3 0,6		3 0,6		0,0			
1 0,1		8 0,6		4 0,3		2 0,1		9 0,7		1 0,2		1 0,1		2 0,1		3 0,2		5 0,4		8 0,6		3 0,2		116046	
3 0,4		4 2,0		1 2,3		1 0,5		2 2,1		1 0,5		2 3,3		1 0,4		1 1,7		1 0,4		1 2,3		1 0,5			
1 0,1		12 0,8		4 0,3		3 0,2		9 0,6		1 0,1		1 0,1		2 0,1		3 0,2		5 0,3		8 0,5		4 0,3			
7 0,2		9 0,3		9 0,3		4 0,1		22 0,7		8 0,3		8 0,3		4 0,1		2 0,1		12 0,4		21 0,7		6 0,2		116047	
4 0,9		2 0,4		5 1,1		4 0,9		1 0,2		2 0,4		21 0,2		2 0,1		3 0,2		4 0,9		7 1,6		0,0			
11 0,3		11 0,3		14 0,4		8 0,2		23 0,6		10 0,3		8 0,2		4 0,1		2 0,1		16 0,4		28 0,8		6 0,2			
12 1,1		20 1,8		3 0,3		3 0,3		5 0,5		4 0,2		4 0,4		1 0,1		1 0,0		6 0,5		6 0,5		1 0,1		116048	
1 0,3		2 0,5		1 0,3		1 0,8		1 0,3									1 0,8		2 1,6		0,0				
12 1,0		20 1,6		3 0,2		4 0,3		5 0,4		4 0,1		4 0,3		1 0,1		1 0,0		7 0,6		8 0,7		1 0,1			
60 0,6		89 0,9		19 0,2		28 0,3		134 1,3		30 0,3		4 0,0		18 0,2		9 0,1		47 0,5		43 0,4		14 0,1		116049	
8 0,6		8 0,6		7 0,5		7 0,5		12 0,9		2 0,1		1 0,1		1 0,1		5 0,4		7 0,5		15 1,1		1 0,1			
68 0,6		97 0,8		26 0,2		35 0,3		146 1,2		32 0,3		5 0,0		19 0,2		14 0,1		54 0,5		58 0,5		15 0,1			

116

Stadtkreis / Landkreis Gemeinde		Wahl- berech- tigte	Wäh- ler	Wahl- betei- ligung	Abgegebene Stimmen		V o n d e n g ü l t i g e n S t i m m e n										
					Un- gültige	Gül- tige	CDU		SPD		GRÜNE		REP		F.D.P.		
Schlüssel	Name	Anz.		%	Anz.	%	Anz.		%	Anz.	%	Anz.	%	Anz.	%	Anz.	%
116 Noch: Landkreis Esslingen																	
116050	Oberboihingen																
	Ohne Briefwahl	3705	1426	(40,6)	12	0,8	1414	717	50,7	372	26,3	129	9,1	61	4,3	79	5,6
	Briefwahl		172				172	90	52,3	37	21,5	15	8,7	10	5,8	12	7,0
	Zusammen	3705	1598	43,1	12	0,8	1586	807	50,9	409	25,8	144	9,1	71	4,5	91	5,7
116053	Ohmden																
	Ohne Briefwahl	1261	502	(41,3)	7	1,4	495	221	44,6	142	28,7	36	7,3	37	7,5	25	5,1
	Briefwahl		45				45	24	53,3	11	24,4	5	11,1	1	2,2	2	4,4
	Zusammen	1261	547	43,4	7	1,3	540	245	45,4	153	28,3	41	7,6	38	7,0	27	5,0
116080	Ostfildern, Stadt																
	Ohne Briefwahl	21417	8405	(42,5)	56	0,7	8349	4077	48,8	2334	28,0	795	9,5	304	3,6	486	5,8
	Briefwahl		1550		9	0,6	1541	801	52,0	336	21,8	156	10,1	69	4,5	118	7,7
	Zusammen	21417	9955	46,5	65	0,7	9890	4878	49,3	2670	27,0	951	9,6	373	3,8	604	6,1
116054	Owen, Stadt																
	Ohne Briefwahl	2373	952	(41,8)	4	0,4	948	486	51,3	232	24,5	81	8,5	38	4,0	60	6,3
	Briefwahl		90				90	45	50,0	20	22,2	6	6,7	5	5,6	3	3,3
	Zusammen	2373	1042	43,9	4	0,4	1038	531	51,2	252	24,3	87	8,4	43	4,1	63	6,1
116056	Plochingen, Stadt																
	Ohne Briefwahl	9035	3767	(45,0)	35	0,9	3732	1809	48,5	1111	29,8	289	7,7	172	4,6	175	4,7
	Briefwahl		626		2	0,3	624	311	49,8	152	24,4	56	9,0	28	4,5	34	5,4
	Zusammen	9035	4393	48,6	37	0,8	4356	2120	48,7	1263	29,0	345	7,9	200	4,6	209	4,8
116058	Reichenbach an der Fils																
	Ohne Briefwahl	5369	2268	(45,0)	15	0,7	2253	1185	52,6	625	27,7	186	8,3	80	3,6	84	3,7
	Briefwahl		311		2	0,6	309	150	48,5	82	26,5	19	6,1	15	4,9	31	10,0
	Zusammen	5369	2579	48,0	17	0,7	2562	1335	52,1	707	27,6	205	8,0	95	3,7	115	4,5
116063	Schlaithdorf																
	Ohne Briefwahl	1187	413	(37,8)	3	0,7	410	192	46,8	106	25,9	47	11,5	23	5,6	23	5,6
	Briefwahl		85		2	2,4	83	36	43,4	25	30,1	10	12,0	2	2,4	5	6,0
	Zusammen	1187	498	42,0	5	1,0	493	228	46,2	131	26,6	57	11,6	25	5,1	28	5,7
116068	Unterensingen																
	Ohne Briefwahl	3107	1312	(44,0)	15	1,1	1297	603	46,5	369	28,5	108	8,3	81	6,2	53	4,1
	Briefwahl		112				112	42	37,5	17	15,2	15	13,4	9	8,0	11	9,8
	Zusammen	3107	1424	45,8	15	1,1	1409	645	45,8	386	27,4	123	8,7	90	6,4	64	4,5
116070	Weilheim an der Teck, Stadt																
	Ohne Briefwahl	6301	2241	(37,5)	19	0,8	2222	1144	51,5	555	25,0	197	8,9	96	4,3	143	6,4
	Briefwahl		312				312	142	45,5	73	23,4	41	13,1	18	5,8	23	7,4
	Zusammen	6301	2553	40,5	19	0,7	2534	1286	50,7	628	24,8	238	9,4	114	4,5	166	6,6
116071	Wendlingen am Neckar, Stadt																
	Ohne Briefwahl	10272	3924	(40,6)	38	1,0	3886	1845	47,5	1121	28,8	391	10,1	213	5,5	169	4,3
	Briefwahl		559		4	0,7	555	282	50,8	134	24,1	58	10,5	18	3,2	36	6,5
	Zusammen	10272	4483	43,6	42	0,9	4441	2127	47,9	1255	28,3	449	10,1	231	5,2	205	4,6

in den Gemeinden des Landes Baden-Württemberg

w u r d e n a b g e g e b e n f ü r																						Schlüssel		
ödp		PBC		APD		GRAUE		PDS		NATUR-GESETZ		CM		NPD		PASS		FRAUEN		Tier-schutz		Sonstige		
Anz.	%	Anz.	%	Anz.	%	Anz.	%	Anz.	%	Anz.	%	Anz.	%	Anz.	%	Anz.	%	Anz.	%	Anz.	%	Anz.	%	
																								116
15 1,1		9 0,6		2 0,1		3 0,2		5 0,4		1 0,1		2 0,1		5 0,4		1 0,1		11 0,8		1 0,1		1 0,1		116050
5 0,3		2 1,2		10 0,6		1 0,6		1 0,6		7 0,4		1 0,1		1 2,3		4 0,2		1 0,6		2 1,2		1 0,6		
15 0,9		11 0,7		2 0,1		4 0,3		6 0,4		1 0,1		2 0,1		5 0,3		1 0,1		12 0,8		3 0,2		2 0,1		
																								116053
3 0,6		12 2,4		1 0,2		1 0,2		3 0,6		1 0,2		2 0,4		1 0,2		11 0,1		3 0,6		4 0,8		3 0,6		
1 2,2		1 2,2		12 0,4		1 0,6		46 1,4		1 0,6		5 0,2		1 0,6		4 0,1		15 0,5		4 2,3		0,0		
4 0,7		13 2,4		1 0,2		1 0,2		3 0,6		1 0,2		2 0,4		1 0,2		15 0,1		3 0,6		4 0,7		3 0,6		
																								116080
22 0,3		77 0,9		24 0,3		15 0,2		89 1,1		17 0,2		5 0,1		10 0,1		8 0,1		39 0,5		41 0,5		6 0,1		
3 0,2		8 0,5		4 0,3		3 0,2		15 1,0		3 0,2		3 0,2		2 0,1		3 0,2		4 0,3		12 0,8		1 0,1		
25 0,3		85 0,9		28 0,3		18 0,2		104 1,1		20 0,2		8 0,1		12 0,1		11 0,1		43 0,4		53 0,5		7 0,1		
																								116054
4 0,4		16 1,7		3 0,3		1 0,1		9 0,9		1 0,1		3 0,3		1 0,1		3 0,3		6 0,6		3 0,3		1 0,1		
1 0,4		8 8,9		3 2,0		1 0,7		4 1,5		2 0,9		1 1,1		1 0,1		1 0,1		1 0,3		2 2,2		0,0		
4 0,4		24 2,3		3 0,3		1 0,1		9 0,9		1 0,1		4 0,4		1 0,1		3 0,3		6 0,6		5 0,5		1 0,1		
																								116056
7 0,2		17 0,5		10 0,3		19 0,5		48 1,3		11 0,3		3 0,1		5 0,1		6 0,2		19 0,5		25 0,7		6 0,2		
1 0,2		13 2,1		1 0,2		7 1,1		5 0,8		1 0,7		1 0,7		2 0,3		1 0,1		3 0,5		11 1,8		0,0		
8 0,2		30 0,7		11 0,3		26 0,6		53 1,2		11 0,3		3 0,1		7 0,2		6 0,1		22 0,5		36 0,8		6 0,1		
																								116058
7 0,3		21 0,9		5 0,2		6 0,3		14 0,6		5 0,2		3 0,1		4 0,2		1 0,0		6 0,3		20 0,9		2 0,1		
2 0,6		2 0,7		1 0,3		2 0,6		2 0,6		4 0,3		4 0,3		4 0,3		2 0,7		1 0,3		2 0,6		2 0,6		
9 0,4		21 0,8		6 0,2		8 0,3		16 0,6		5 0,2		3 0,1		4 0,2		3 0,1		7 0,3		22 0,9		4 0,2		
																								116063
2 0,5		6 1,5		1 0,2		2 0,1		6 1,5		1 0,2		1 0,1		2 0,1		3 0,2		1 0,2		1 0,2		1 0,2		
3 0,4		4 2,0		1 2,3		1 1,2		1 1,2		2 2,4		2 3,3		1 0,4		1 1,7		1 0,4		1 1,2		0,0		
2 0,4		6 1,2		1 0,2		1 0,2		7 1,4		3 0,6		1 0,1		2 0,1		3 0,2		1 0,2		2 0,4		1 0,2		
																								116068
13 1,0		15 1,2		6 0,5		8 0,6		18 1,4		2 0,2		1 0,1		5 0,4		2 0,1		9 0,7		4 0,3		2 0,2		
6 5,4		4 3,6		1 0,9		1 0,9		2 1,8		2 1,8		21 0,2		2 0,1		3 0,2		4 0,9		2 1,8		0,0		
19 1,3		19 1,3		7 0,5		9 0,6		20 1,4		4 0,3		1 0,1		5 0,4		2 0,1		9 0,6		6 0,4		2 0,1		
																								116070
13 0,6		23 1,0		7 0,3		3 0,1		5 0,2		1 0,0		4 0,2		4 0,2		1 0,0		10 0,5		14 0,6		3 0,1		
5 1,6		2 0,5		1 0,3		5 1,6		3 1,0									1 0,8		1 0,3		0,0			
18 0,7		23 0,9		8 0,3		8 0,3		8 0,3		1 0,0		4 0,2		4 0,2		1 0,0		10 0,4		15 0,6		3 0,1		
																								116071
13 0,3		9 0,2		23 0,6		11 0,3		29 0,7		7 0,2		3 0,1		7 0,2		4 0,1		22 0,6		14 0,4		5 0,1		
4 0,7		8 0,6		1 0,2		5 0,9		4 0,7		2 0,1		1 0,1		1 0,1		2 0,4		3 0,5		7 1,3		1 0,2		
17 0,4		9 0,2		24 0,5		16 0,4		33 0,7		7 0,2		3 0,1		7 0,2		6 0,1		25 0,6		21 0,5		6 0,1		

Stadtkreis / Landkreis Gemeinde		Wahl- berech- tigte	Wäh- ler	Wahl- betei- ligung	Abgegebene Stimmen		V o n d e n g ü l t i g e n S t i m m e n										
					Un- gültige	Gül- tige	CDU		SPD		GRÜNE		REP		F.D.P.		
Schlüssel	Name	Anz.		%	Anz.	%	Anz.		%	Anz.	%	Anz.	%	Anz.	%	Anz.	%
116 Noch: Landkreis Esslingen																	
116072	Wernau (Neckar). Stadt	8414	3370	(42,7)	23	0,7	3347	1955	58,4	831	24,8	254	7,6	128	3,8	83	2,5
	Ohne Briefwahl																
	Briefwahl																
	Zusammen	8414	3846	45,7	26	0,7	3820	2233	58,5	921	24,1	284	7,4	162	4,2	100	2,6
116073	Wolfschlugen	4344	1559	(38,1)	18	1,2	1541	775	50,3	353	22,9	185	12,0	75	4,9	79	5,1
	Ohne Briefwahl																
	Briefwahl																
	Zusammen	4344	1794	41,3	18	1,0	1776	874	49,2	417	23,5	216	12,2	87	4,9	94	5,3
116	Landkreis Esslingen insgesamt	341940	130437	(40,6)	958	0,7	129479	63207	48,8	34872	26,9	13264	10,2	5777	4,5	6712	5,2
	Ohne Briefwahl																
	Briefwahl																
	Zusammen	341940	149848	43,8	1062	0,7	148786	72877	49,0	39278	26,4	15233	10,2	6646	4,5	8082	5,4
117 Landkreis Göppingen																	
117001	Adelberg	1508	589	(40,6)	7	1,2	582	259	44,5	166	28,5	61	10,5	26	4,5	26	4,5
	Ohne Briefwahl																
	Briefwahl																
	Zusammen	1508	644	42,7	7	1,1	637	280	44,0	181	28,4	70	11,0	28	4,4	27	4,2
117002	Aichelberg	845	315	(39,5)	1	0,3	314	152	48,4	78	24,8	20	6,4	25	8,0	26	8,3
	Ohne Briefwahl																
	Briefwahl																
	Zusammen	845	358	42,4	1	0,3	357	163	45,7	89	24,9	23	6,4	30	8,4	34	9,5
117003	Albershausen	3067	1121	(38,0)	15	1,3	1106	579	52,4	288	26,0	67	6,1	52	4,7	74	6,7
	Ohne Briefwahl																
	Briefwahl																
	Zusammen	3067	1228	40,0	17	1,4	1211	626	51,7	322	26,6	82	6,8	54	4,5	78	6,4
117006	Bad Ditzenbach	2557	822	(33,6)	6	0,7	816	488	59,8	143	17,5	66	8,1	31	3,8	43	5,3
	Ohne Briefwahl																
	Briefwahl																
	Zusammen	2557	928	36,3	6	0,6	922	544	59,0	165	17,9	79	8,6	33	3,6	51	5,5
117007	Bad Überkingen	2971	1086	(38,3)	8	0,7	1078	610	56,6	260	24,1	95	8,8	33	3,1	39	3,6
	Ohne Briefwahl																
	Briefwahl																
	Zusammen	2971	1209	40,7	9	0,7	1200	674	56,2	282	23,5	105	8,8	37	3,1	52	4,3
117009	Birenbach	1477	489	(35,2)	5	1,0	484	236	48,8	128	26,4	45	9,3	21	4,3	33	6,8
	Ohne Briefwahl																
	Briefwahl																
	Zusammen	1477	572	38,7	5	0,9	567	278	49,0	153	27,0	51	9,0	23	4,1	36	6,3
117010	Böhenkirch	3802	1269	(34,4)	17	1,3	1252	782	62,5	251	20,0	72	5,8	52	4,2	47	3,8
	Ohne Briefwahl																
	Briefwahl																
	Zusammen	3802	1370	36,0	17	1,2	1353	847	62,6	264	19,5	80	5,9	55	4,1	51	3,8

in den Gemeinden des Landes Baden-Württemberg

wurden abgegeben für																								Schlüssel
ödp		PBC		APD		GRAUE		PDS		NATUR-GESETZ		CM		NPD		PASS		FRAUEN		Tier-schutz		Sonstige		
Anz.	%	Anz.	%	Anz.	%	Anz.	%	Anz.	%	Anz.	%	Anz.	%	Anz.	%	Anz.	%	Anz.	%	Anz.	%	Anz.	%	
																								116
10 0,3		10 0,3		5 0,1		6 0,2		18 0,5		4 0,1		4 0,1		3 0,1		1 0,0		13 0,4		17 0,5		5 0,1		116072
4 0,8		2 1,2		5 1,1		1 0,2		5 1,1		1 0,2		1 0,1		1 0,2		4 0,2		2 0,4		2 0,4		3 0,6		
14 0,4		10 0,3		10 0,3		7 0,2		23 0,6		5 0,1		4 0,1		4 0,1		1 0,0		15 0,4		19 0,5		8 0,2		
																								116073
5 0,3		15 1,0		8 0,5		4 0,3		6 0,4		3 0,2		2 0,1		4 0,3		1 0,1		8 0,5		14 0,9		4 0,3		
1 0,4		6 2,6		1 0,4		1 0,6		1 0,4		1 0,4		5 0,2		1 0,6		4 0,1		15 0,5		3 1,3		1 0,4		
6 0,3		21 1,2		9 0,5		4 0,2		7 0,4		4 0,2		2 0,1		4 0,2		1 0,1		8 0,5		17 1,0		5 0,3		
																								116
546 0,4		1051 0,8		321 0,2		314 0,2		1242 1,0		250 0,2		126 0,1		242 0,2		80 0,1		520 0,4		791 0,6		164 0,1		
84 0,4		151 0,8		82 0,4		109 0,6		177 0,9		45 0,2		27 0,1		27 0,1		30 0,2		68 0,4		183 0,9		40 0,2		
630 0,4		1202 0,8		403 0,3		423 0,3		1419 1,0		295 0,2		153 0,1		269 0,2		110 0,1		588 0,4		974 0,7		204 0,1		
																								117
1 0,2		7 1,2		6 1,0		1 0,1		6 1,0		1 0,2		2 0,3		3 0,5		1 0,2		5 0,9		11 1,9		1 0,2		117001
7 0,2		17 0,5		10 0,3		19 0,5		48 1,3		11 0,3		3 0,1		5 0,1		1 1,8		1 1,8		5 9,1		0,0		
1 0,2		7 1,1		6 0,9		7 1,1		6 0,9		1 0,2		2 0,3		3 0,5		2 0,3		6 0,9		16 2,5		1 0,2		
																								117002
1 0,3		1 0,3		2 0,6		1 0,3		53 1,2		11 0,3		3 0,1		7 0,2		6 0,1		3 1,0		2 0,6		3 1,0		
7 0,3		21 0,9		5 0,2		6 0,3		14 0,6		5 0,2		3 0,1		4 0,2		1 2,3		2 4,7		2 4,7		0,0		
1 0,3		1 0,3		2 0,6		1 0,3		2 0,6		4 0,3		4 0,3		4 0,3		1 0,3		5 1,4		4 1,1		3 0,8		
																								117003
1 0,1		17 1,5		1 0,1		2 0,2		8 0,7		1 0,1		3 0,1		3 0,3		2 0,2		2 0,2		6 0,5		3 0,3		
2 0,5		2 1,9		1 0,2		2 0,1		6 1,5		1 0,2		1 0,1		2 0,1		3 0,2		1 1,0		1 0,2		0,0		
1 0,1		19 1,6		1 0,1		2 0,2		8 0,7		1 0,1		2 3,3		3 0,2		2 0,2		3 0,2		6 0,5		3 0,2		
																								117006
2 0,4		11 1,3		1 0,2		1 0,1		9 1,1		6 0,7		4 0,5		1 0,1		1 0,1		2 0,2		8 1,0		2 0,2		
1 0,9		15 1,2		6 0,5		1 0,9		1 0,9		2 0,2		1 0,1		5 0,4		2 0,1		9 0,7		2 1,9		0,0		
1 0,1		11 1,2		1 0,9		2 0,2		10 1,1		6 0,7		4 0,4		1 0,1		1 0,1		2 0,2		10 1,1		2 0,2		
																								117007
3 0,3		20 1,9		1 0,1		1 0,1		5 0,5		1 0,1		1 0,1		2 0,2		1 0,1		1 0,1		5 0,5		0,0		
13 0,6		1 0,8		1 0,8		1 0,8		5 0,2		1 0,0		1 0,8		1 0,8		2 1,6		1 0,8		1 0,8		0,0		
3 0,3		21 1,8		2 0,2		2 0,2		5 0,4		1 0,1		2 0,2		3 0,3		3 0,3		2 0,2		6 0,5		0,0		
																								117009
5 1,0		3 0,6		1 0,2		1 0,2		8 0,3		1 0,0		1 0,2		4 0,8		1 0,0		2 0,4		2 0,4		2 0,4		
13 0,3		9 0,2		1 1,2		11 0,3		29 0,7		7 0,2		1 1,2		7 0,2		4 0,1		22 0,6		2 2,4		1 1,2		
5 0,9		3 0,5		2 0,4		1 0,2		4 0,7		2 0,1		2 0,4		4 0,7		2 0,4		2 0,4		4 0,7		3 0,5		
																								117010
6 0,5		12 1,0		6 0,5		16 0,4		4 0,3		1 0,1		2 0,2		3 0,2		6 0,1		7 0,6		3 0,2		4 0,3		
2 0,5		2 2,0		1 1,0		1 1,0		1 1,0				2 0,5		1 0,2		1 1,0		1 1,0		1 1,0		0,0		
6 0,4		14 1,0		7 0,5		1 0,1		5 0,4		1 0,1		2 0,1		3 0,2		1 0,1		8 0,6		4 0,3		4 0,3		

Stadtkreis / Landkreis Gemeinde		Wahl- berech- tigte.	Wäh- ler	Wahl- betei- ligung	Abgegebene Stimmen		V o n d e n g ü l t i g e n S t i m m e n										
					Un- gültige	Gül- tige	CDU	SPD	GRÜNE		REP		F.D.P.				
Schlüssel	Name	Anz.		%	Anz.	%	Anz.	%	Anz.	%	Anz.	%	Anz.	%	Anz.	%	
117 Noch: Landkreis Göppingen																	
117011	Börtlingen																
	Ohne Briefwahl	1345	514	(39,5)	7	1,4	507	241	47,5	139	27,4	49	9,7	31	6,1	17	3,4
	Briefwahl		37				37	16	43,2	16	43,2	1	2,7	2	5,4		0,0
	Zusammen	1345	551	41,0	7	1,3	544	257	47,2	155	28,5	50	9,2	33	6,1	17	3,1
117012	Boll																
	Ohne Briefwahl	3712	1300	(37,6)	6	0,5	1294	486	37,6	349	27,0	274	21,2	39	3,0	80	6,2
	Briefwahl		247				247	98	39,7	55	22,3	58	23,5	7	2,8	22	8,9
	Zusammen	3712	1547	41,7	6	0,4	1541	584	37,9	404	26,2	332	21,5	46	3,0	102	6,6
117014	Deggingen																
	Ohne Briefwahl	4145	1412	(35,5)	15	1,1	1397	859	61,5	313	22,4	93	6,7	40	2,9	51	3,7
	Briefwahl		160				160	95	59,4	25	15,6	15	9,4	10	6,3	1	0,6
	Zusammen	4145	1572	37,9	15	1,0	1557	954	61,3	338	21,7	108	6,9	50	3,2	52	3,3
117015	Donzdorf, Stadt																
	Ohne Briefwahl	7966	2466	(32,3)	13	0,5	2453	1352	55,1	605	24,7	175	7,1	107	4,4	109	4,4
	Briefwahl		306		2	0,7	304	178	58,6	64	21,1	23	7,6	11	3,6	16	5,3
	Zusammen	7966	2772	34,8	15	0,5	2757	1530	55,5	669	24,3	198	7,2	118	4,3	125	4,5
117016	Drackenstein																
	Ohne Briefwahl	304	130	(43,6)	2	1,5	128	85	66,4	23	18,0	7	5,5	8	6,3	2	1,6
117017	Dürnbau																
	Ohne Briefwahl	1426	528	(38,1)	2	0,4	526	221	42,0	180	34,2	48	9,1	16	3,0	27	5,1
	Briefwahl		39				39	11	28,2	13	33,3	7	17,9		0,0	4	10,3
	Zusammen	1426	567	39,8	2	0,4	565	232	41,1	193	34,2	55	9,7	16	2,8	31	5,5
117018	Ebersbach an der Fils, Stadt																
	Ohne Briefwahl	10626	3818	(37,8)	27	0,7	3791	1675	44,2	1305	34,4	324	8,5	142	3,7	174	4,6
	Briefwahl		480		5	1,0	475	219	46,1	140	29,5	34	7,2	23	4,8	29	6,1
	Zusammen	10626	4298	40,4	32	0,7	4266	1894	44,4	1445	33,9	358	8,4	165	3,9	203	4,8
117019	Eislingen/Fils, Stadt																
	Ohne Briefwahl	13124	4101	(32,5)	40	1,0	4061	2066	50,9	1269	31,2	268	6,6	156	3,8	158	3,9
	Briefwahl		464		8	1,7	456	233	51,1	90	19,7	46	10,1	17	3,7	31	6,8
	Zusammen	13124	4565	34,8	48	1,1	4517	2299	50,9	1359	30,1	314	7,0	173	3,8	189	4,2
117020	Eschenbach																
	Ohne Briefwahl	1706	597	(36,5)	7	1,2	590	321	54,4	157	26,6	40	6,8	24	4,1	27	4,6
	Briefwahl		65				65	22	33,8	24	36,9	7	10,8		0,0	5	7,7
	Zusammen	1706	662	38,8	7	1,1	655	343	52,4	181	27,6	47	7,2	24	3,7	32	4,9
117023	Gammelshausen																
	Ohne Briefwahl	1120	388	(36,6)	4	1,0	384	164	42,7	120	31,3	39	10,2	29	7,6	14	3,6
	Briefwahl		56				56	20	35,7	20	35,7	6	10,7		0,0	4	7,1
	Zusammen	1120	444	39,6	4	0,9	440	184	41,8	140	31,8	45	10,2	29	6,6	18	4,1
117024	Geislingen an der Steige, Stadt																
	Ohne Briefwahl	18218	5643	(32,2)	43	0,8	5600	2659	47,5	1795	32,1	396	7,1	286	5,1	194	3,5
	Briefwahl		654		6	0,9	648	309	47,7	178	27,5	58	9,0	26	4,0	37	5,7
	Zusammen	18218	6297	34,6	49	0,8	6248	2968	47,5	1973	31,6	454	7,3	312	5,0	231	3,7

in den Gemeinden des Landes Baden-Württemberg

wurden abgegeben für																								Schlüssel	
ödp		PBC		APD		GRAUE		PDS		NATUR- GESETZ		CM		NPD		PASS		FRAUEN		Tier- schutz		Sonstige			
Anz.	%	Anz.	%	Anz.	%	Anz.	%	Anz.	%	Anz.	%	Anz.	%	Anz.	%	Anz.	%	Anz.	%	Anz.	%	Anz.	%		
117																									
4 0,8		9 1,8		5 0,1		1 0,2		2 0,4		4 0,1		4 0,8		2 0,4		1 0,2		2 0,4		3 0,6		2 0,4		117011	
2 5,4		2 1,2		5 1,1		1 0,2		5 1,1		1 0,2		1 0,1		1 0,2		4 0,2		2 0,4		2 0,4		0,0			
6 1,1		9 1,7		10 0,3		1 0,2		2 0,4		5 0,1		4 0,7		2 0,4		1 0,2		2 0,4		3 0,6		2 0,4			
5 0,4		10 0,8		4 0,3		5 0,4		15 1,2		3 0,2		1 0,1		2 0,2		1 0,1		9 0,7		2 0,2		9 0,7		117012	
1 0,4		2 0,8		1 0,4		1 0,6		2 0,8		1 0,4		5 0,2		1 0,6		4 0,1		15 0,5		3 1,3		3 1,2			
5 0,3		12 0,8		4 0,3		5 0,3		17 1,1		3 0,2		1 0,1		2 0,1		1 0,1		9 0,6		2 0,1		12 0,8			
2 0,1		10 0,7		3 0,2		1 0,1		7 0,5		2 0,1		4 0,3		1 0,1		1 0,1		2 0,1		7 0,5		1 0,1		117014	
2 1,3		1 0,6		82 0,4		4 2,5		2 1,3		45 0,2		2 1,3		1 0,6		30 0,2		68 0,4		2 1,3		0,0			
4 0,3		11 0,7		3 0,2		5 0,3		9 0,6		2 0,1		6 0,4		2 0,1		1 0,1		2 0,1		9 0,6		1 0,1			
18 0,7		17 0,7		2 0,1		7 0,3		15 0,6		6 0,2		8 0,3		7 0,3		3 0,1		7 0,3		10 0,4		5 0,2		117015	
1 0,3		2 0,7				1 0,3				1 0,3		1 0,3		1 0,3		2 0,7		1 0,3		1 0,3		1 0,3			
19 0,7		19 0,7		2 0,1		8 0,3		15 0,5		7 0,3		9 0,3		8 0,3		5 0,2		8 0,3		11 0,4		6 0,2			
7 0,2		1 0,8		10 0,3		19 0,5		48 1,3		11 0,3		3 0,1		1 0,8		1 1,8		1 1,8		1 0,8		0,0		117016	
1 0,2		13 2,5		3 0,6		2 0,4		5 1,0		1 0,2		2 0,4		3 0,5		2 0,4		1 0,2		3 0,6		1 0,2		117017	
1 0,3		1 0,3		1 2,6		1 0,3		1 2,6		11 0,3		1 2,6		7 0,2		6 0,1		3 1,0		2 0,6		1 2,6			
1 0,2		13 2,3		4 0,7		2 0,4		6 1,1		1 0,2		3 0,5		4 0,2		2 0,4		1 0,2		3 0,5		2 0,4			
11 0,3		26 0,7		14 0,4		3 0,1		38 1,0		9 0,2		1 0,0		6 0,2		5 0,1		22 0,6		27 0,7		9 0,2		117018	
1 0,1		2 0,4		1 0,2		4 0,8		8 1,7		1 0,1		3 0,1		3 0,3		1 0,2		6 1,3		5 1,1		3 0,6			
11 0,3		28 0,7		15 0,4		7 0,2		46 1,1		9 0,2		1 0,0		6 0,1		6 0,1		28 0,7		32 0,8		12 0,3			
14 0,3		11 0,3		8 0,2		1 0,0		32 0,8		5 0,1		6 0,1		19 0,5		5 0,1		13 0,3		27 0,7		3 0,1		117019	
4 0,9		6 1,3		1 0,2		1 0,2		10 2,2		6 0,7		3 0,7		4 0,9		1 0,2		3 0,7		5 1,1		2 0,4			
18 0,4		17 0,4		8 0,2		2 0,0		42 0,9		5 0,1		9 0,2		23 0,5		6 0,1		16 0,4		32 0,7		5 0,1			
1 0,2		11 1,2		1 0,9		2 0,3		1 0,2		3 0,5		2 0,3		3 0,5		1 0,2		5 0,8		1 0,2		2 0,3		117020	
3 0,3		20 1,9		1 1,5		2 3,1		1 1,5		1 0,1		2 3,1		2 0,2		1 0,1		1 1,5		5 0,5		0,0			
1 0,2		1 0,8		1 0,2		4 0,6		2 0,3		3 0,5		4 0,6		3 0,5		1 0,2		6 0,9		1 0,2		2 0,3			
3 0,3		21 1,8		3 0,8		1 0,3		2 0,5		1 0,3		2 0,2		4 1,0		1 0,3		1 0,3		4 1,0		1 0,3		117023	
5 1,0		3 0,6		1 0,2		1 0,2		8 0,3		3 5,4		1 0,2		4 0,8		1 0,0		2 0,4		2 3,6		1 1,8			
13 0,3		9 0,2		3 0,7		1 0,2		2 0,5		4 0,9		1 1,2		4 0,9		1 0,2		1 0,2		6 1,4		2 0,5			
23 0,4		56 1,0		12 0,2		5 0,1		76 1,4		9 0,2		9 0,2		21 0,4		9 0,2		12 0,2		27 0,5		11 0,2		117024	
4 0,6		4 0,6		2 0,3		5 0,8		5 0,8		1 0,2		1 0,2		3 0,5		6 0,1		4 0,6		11 1,7		0,0			
27 0,4		60 1,0		14 0,2		10 0,2		81 1,3		10 0,2		10 0,2		24 0,4		9 0,1		16 0,3		38 0,6		11 0,2			

Stadtkreis / Landkreis Gemeinde	Wahl- berech- tigte	Wäh- ler	Wahl- betei- ligung	Abgegebene Stimmen		V o n d e n g ü l t i g e n S t i m m e n									
				Un- gültige	Gül- tige	CDU		SPD		GRÜNE		REP		F.D.P.	
Schlüssel	Name	Anz.	%	Anz.	%	Anz.	%	Anz.	%	Anz.	%	Anz.	%	Anz.	%
117 Noch: Landkreis Göppingen															
117025	Gingen an der Fils														
	Ohne Briefwahl	3131	1127 (37,5)	16 1,4	1111	527 47,4		344 31,0		82 7,4		45 4,1		55 5,0	
	Briefwahl		120		120	49 40,8		45 37,5		9 7,5		3 2,5		7 5,8	
	Zusammen	3131	1247 39,8	16 1,3	1231	576 46,8		389 31,6		91 7,4		48 3,9		62 5,0	
117026	Göppingen, Stadt														
	Ohne Briefwahl	38354	11951 (32,3)	86 0,7	11865	5525 46,6		3428 28,9		1075 9,1		642 5,4		623 5,3	
	Briefwahl		1335	6 0,4	1329	634 47,7		333 25,1		125 9,4		62 4,7		109 8,2	
	Zusammen	38354	13286 34,6	92 0,7	13194	6159 46,7		3761 28,5		1200 9,1		704 5,3		732 5,5	
117028	Gruibingen														
	Ohne Briefwahl	1612	460 (29,6)	3 0,7	457	219 47,9		131 28,7		31 6,8		25 5,5		29 6,3	
	Briefwahl		59	2 3,4	57	32 56,1		8 14,0		3 5,3		4 7,0		6 10,5	
	Zusammen	1612	519 32,2	5 1,0	514	251 48,8		139 27,0		34 6,6		29 5,6		35 6,8	
117029	Hattenhofen														
	Ohne Briefwahl	2225	738 (34,7)	4 0,5	734	326 44,4		225 30,7		59 8,0		35 4,8		44 6,0	
	Briefwahl		91		91	46 50,5		15 16,5		6 6,6		7 7,7		11 12,1	
	Zusammen	2225	829 37,3	4 0,5	825	372 45,1		240 29,1		65 7,9		42 5,1		55 6,7	
117030	Heiningen														
	Ohne Briefwahl	3849	1361 (37,1)	13 1,0	1348	605 44,9		388 28,8		153 11,4		76 5,6		67 5,0	
	Briefwahl		165		165	93 56,4		32 19,4		14 8,5		3 1,8		15 9,1	
	Zusammen	3849	1526 39,6	13 0,9	1513	698 46,1		420 27,8		167 11,0		79 5,2		82 5,4	
117031	Hohenstadt														
	Ohne Briefwahl	521	192 (37,6)	5 2,6	187	134 71,7		26 13,9		8 4,3		7 3,7		3 1,6	
117033	Kuchen														
	Ohne Briefwahl	4283	1403 (34,6)	14 1,0	1389	617 44,4		481 34,6		109 7,8		51 3,7		72 5,2	
	Briefwahl		213	3 1,4	210	108 51,4		53 25,2		11 5,2		10 4,8		10 4,8	
	Zusammen	4283	1616 37,7	17 1,1	1599	725 45,3		534 33,4		120 7,5		61 3,8		82 5,1	
117061	Lauterstein, Stadt														
	Ohne Briefwahl	2002	573 (29,7)	5 0,9	568	350 61,6		120 21,1		38 6,7		23 4,0		22 3,9	
	Briefwahl		70		70	50 71,4		6 8,6		0,0		2 2,9		5 7,1	
	Zusammen	2002	643 32,1	5 0,8	638	400 62,7		126 19,7		38 6,0		25 3,9		27 4,2	
117035	Mühlhausen im Täle														
	Ohne Briefwahl	721	259 (37,7)	2 0,8	257	149 58,0		56 21,8		21 8,2		2 0,8		12 4,7	
	Briefwahl		28	1 3,6	27	12 44,4		5 18,5		5 18,5		0,0		4 14,8	
	Zusammen	721	287 39,8	3 1,0	284	161 56,7		61 21,5		26 9,2		2 0,7		16 5,6	
117037	Ottenbach														
	Ohne Briefwahl	1743	589 (34,7)	6 1,0	583	392 67,2		104 17,8		32 5,5		20 3,4		17 2,9	
	Briefwahl		46		46	34 73,9		8 17,4		2 4,3		1 2,2		1 2,2	
	Zusammen	1743	635 36,4	6 0,9	629	426 67,7		112 17,8		34 5,4		21 3,3		18 2,9	
117038	Rechberghausen														
	Ohne Briefwahl	4093	1302 (34,6)	13 1,0	1289	638 49,5		390 30,3		123 9,5		47 3,6		44 3,4	
	Briefwahl		310	5 1,6	305	168 55,1		76 24,9		21 6,9		12 3,9		18 5,9	
	Zusammen	4093	1612 39,4	18 1,1	1594	806 50,6		466 29,2		144 9,0		59 3,7		62 3,9	

in den Gemeinden des Landes Baden-Württemberg

wurden abgegeben für																								Schlüssel
ödp		PBC		APD		GRAUE		PDS		NATUR-GESETZ		CM		NPD		PASS		FRAUEN		Tier-schutz		Sonstige		
Anz.	%	Anz.	%	Anz.	%	Anz.	%	Anz.	%	Anz.	%	Anz.	%	Anz.	%	Anz.	%	Anz.	%	Anz.	%	Anz.	%	
10 0,9	14 1,3	5 0,1	4 0,4	7 0,6	4 0,1	5 0,5	4 0,4	1 0,2	3 0,3	9 0,8	2 0,2	117025												
1 0,8	2 1,2	1 0,8	1 0,2	5 1,1	1 0,8	1 0,1	1 0,8	4 0,2	1 0,8	1 0,8	1 0,8													
11 0,9	14 1,1	1 0,1	4 0,3	7 0,6	1 0,1	5 0,4	5 0,4	1 0,2	4 0,3	10 0,8	3 0,2													
117026																								
51 0,4	64 0,5	22 0,2	32 0,3	162 1,4	33 0,3	12 0,1	34 0,3	10 0,1	54 0,5	83 0,7	15 0,1	117026												
10 0,8	5 0,4	6 0,5	5 0,4	13 1,0	7 0,5	2 0,2	2 0,2	4 0,3	5 0,4	6 0,5	1 0,1													
61 0,5	69 0,5	28 0,2	37 0,3	175 1,3	40 0,3	14 0,1	36 0,3	14 0,1	59 0,4	89 0,7	16 0,1													
117028																								
1 0,2	1 0,2	3 0,2	1 0,2	5 1,1	1 0,2	4 0,3	1 0,2	1 0,2	7 1,5	4 0,9	0,0	117028												
2 1,3	1 0,6	82 0,4	4 2,5	2 1,3	45 0,2	2 3,5	1 0,6	30 0,2	68 0,4	2 3,5	0,0													
1 0,2	1 0,2	3 0,2	1 0,2	5 1,0	1 0,2	2 0,4	1 0,2	1 0,2	7 1,4	6 1,2	0,0													
117029																								
5 0,7	9 1,2	4 0,5	2 0,3	9 1,2	2 0,3	5 0,7	1 0,1	1 0,1	4 0,5	2 0,3	1 0,1	117029												
1 1,1	2 2,2		1 0,3	1 1,1	1 1,1	1 0,3	1 0,3	2 0,7	1 1,1	1 0,3	0,0													
6 0,7	11 1,3	4 0,5	2 0,2	10 1,2	3 0,4	5 0,6	1 0,1	1 0,1	5 0,6	2 0,2	1 0,1													
117030																								
7 0,5	7 0,5	5 0,4	2 0,1	13 1,0	3 0,2	3 0,1	3 0,2	2 0,1	7 0,5	7 0,5	3 0,2	117030												
1 0,2	13 2,5	1 0,6	2 0,4	5 1,0	1 0,6	2 0,4	3 0,5	2 0,4	3 1,8	2 1,2	1 0,6													
7 0,5	7 0,5	6 0,4	2 0,1	13 0,9	4 0,3	1 2,6	3 0,2	2 0,1	10 0,7	9 0,6	4 0,3													
117031																								
1 0,5	13 2,3	1 0,5	2 0,4	3 1,6	1 0,2	1 0,5	4 0,2	2 0,4	1 0,5	1 0,5	1 0,5	117031												
4 0,3	15 1,1	3 0,2	2 0,1	7 0,5	3 0,2	1 0,1	5 0,4	5 0,1	6 0,4	8 0,6	5 0,4	117033												
1 0,5	2 0,4	1 0,2	2 1,0	6 2,9	1 0,1	1 0,5	1 0,5	2 1,0	6 1,3	5 2,4	0,0													
5 0,3	15 0,9	3 0,2	4 0,3	13 0,8	3 0,2	2 0,1	6 0,4	2 0,1	6 0,4	13 0,8	5 0,3													
117061																								
2 0,4	1 0,2	1 0,2	1 0,0	32 0,8	1 0,2	6 0,1	4 0,7	5 0,1	3 0,5	3 0,5	0,0	117061												
3 4,3	6 1,3	1 0,2	1 0,2	10 2,2	1 1,4	3 0,7	4 0,9	1 0,2	3 0,7	1 1,4	2 2,9													
5 0,8	1 0,2	1 0,2	2 0,0	42 0,9	2 0,3	9 0,2	4 0,6	6 0,1	3 0,5	4 0,6	2 0,3													
117035																								
6 2,3	2 0,8	1 0,4	2 0,3	2 0,8	3 0,5	2 0,3	3 0,5	1 0,2	2 0,8	4 1,6	0,0	117035												
3 0,3	20 1,9	1 1,5	2 3,1	1 3,7	1 0,1	2 3,1	2 0,2	1 0,1	1 1,5	5 0,5	0,0													
6 2,1	2 0,7	1 0,4	4 0,6	3 1,1	3 0,5	4 0,6	3 0,5	1 0,2	2 0,7	4 1,4	0,0													
117037																								
2 0,3	6 1,0	1 0,2	1 0,3	2 0,3	1 0,3	2 0,2	4 0,7	1 0,3	1 0,2	2 0,3	0,0	117037												
5 1,0	3 0,6	1 0,2	1 0,2	8 0,3	3 5,4	1 0,2	4 0,8	1 0,0	2 0,4	2 3,6	0,0													
2 0,3	6 1,0	1 0,2	1 0,2	2 0,3	4 0,9	1 1,2	4 0,6	1 0,2	1 0,2	2 0,3	0,0													
117038																								
1 0,1	5 0,4	5 0,4	1 0,1	8 0,6	4 0,3	5 0,4	7 0,5	1 0,1	5 0,4	3 0,2	2 0,2	117038												
1 0,3	2 0,7	3 1,0	5 0,8	5 0,8	2 0,7	1 0,2	3 0,5	6 0,1	4 0,6	2 0,7	0,0													
2 0,1	7 0,4	8 0,5	1 0,1	8 0,5	6 0,4	5 0,3	7 0,4	1 0,1	5 0,3	5 0,3	2 0,1													

Stadtkreis / Landkreis Gemeinde		Wahl- berech- tigte	Wähler	Wahl- betei- ligung	Abgegebene Stimmen		V o n d e n g ü l t i g e n S t i m m e n										
					Un- gültige	Gül- tige	CDU		SPD		GRÜNE		REP		F.D.P.		
Schlüssel	Name	Anz.		%	Anz.	%	Anz.	%	Anz.	%	Anz.	%	Anz.	%	Anz.	%	
117	Noch: Landkreis Göppingen																
117042	Salach																
	Ohne Briefwahl	5214	1812	(36,3)	14	0,8	1798	1012	56,3	465	25,9	121	6,7	57	3,2	76	4,2
	Briefwahl		224		2	0,9	222	141	63,5	34	15,3	16	7,2	13	5,9	10	4,5
	Zusammen	5214	2036	39,0	16	0,8	2020	1153	57,1	499	24,7	137	6,8	70	3,5	86	4,3
117043	Schlat																
	Ohne Briefwahl	1291	452	(36,7)	2	0,4	450	209	46,4	112	24,9	34	7,6	15	3,3	64	14,2
	Briefwahl		52		2	3,8	50	28	56,0	7	14,0	7	14,0	0	0,0	4	8,0
	Zusammen	1291	504	39,0	4	0,8	500	237	47,4	119	23,8	41	8,2	15	3,0	68	13,6
117044	Schlierbach																
	Ohne Briefwahl	2601	1006	(40,2)	10	1,0	996	481	48,3	281	28,2	82	8,2	39	3,9	44	4,4
	Briefwahl		90		2	2,2	88	40	45,5	20	22,7	14	15,9	5	5,7	4	4,5
	Zusammen	2601	1096	42,1	12	1,1	1084	521	48,1	301	27,8	96	8,9	44	4,1	48	4,4
117049	Süßen																
	Ohne Briefwahl	6789	2501	(38,4)	18	0,7	2483	1203	48,4	709	28,6	174	7,0	132	5,3	134	5,4
	Briefwahl		264		2	0,8	262	123	46,9	68	26,0	19	7,3	14	5,3	24	9,2
	Zusammen	6789	2765	40,7	20	0,7	2745	1326	48,3	777	28,3	193	7,0	146	5,3	158	5,8
117051	Uhingen																
	Ohne Briefwahl	9708	3627	(38,7)	36	1,0	3591	1662	46,3	1123	31,3	271	7,5	217	6,0	154	4,3
	Briefwahl		316				316	128	40,5	93	29,4	26	8,2	23	7,3	28	8,9
	Zusammen	9708	3943	40,6	36	0,9	3907	1790	45,8	1216	31,1	297	7,6	240	6,1	182	4,7
117053	Wäschenbeuren																
	Ohne Briefwahl	2687	936	(35,9)	6	0,6	930	492	52,9	242	26,0	76	8,2	43	4,6	43	4,6
	Briefwahl		74		1	1,4	73	38	52,1	14	19,2	10	13,7	2	2,7	4	5,5
	Zusammen	2687	1010	37,6	7	0,7	1003	530	52,8	256	25,5	86	8,6	45	4,5	47	4,7
117055	Wangen																
	Ohne Briefwahl	2446	892	(37,9)	6	0,7	886	373	42,1	298	33,6	83	9,4	42	4,7	53	6,0
	Briefwahl		86				86	46	53,5	25	29,1	8	9,3	1	1,2	3	3,5
	Zusammen	2446	978	40,0	6	0,6	972	419	43,1	323	33,2	91	9,4	43	4,4	56	5,8
117058	Wiesensteig, Stadt																
	Ohne Briefwahl	1651	534	(34,0)	5	0,9	529	309	58,4	109	20,6	29	5,5	28	5,3	28	5,3
117060	Zell unter Aichelberg																
	Ohne Briefwahl	2058	726	(37,2)	1	0,1	725	371	51,2	160	22,1	77	10,6	29	4,0	53	7,3
	Briefwahl		91				91	50	54,9	15	16,5	11	12,1	1	1,1	12	13,2
	Zusammen	2058	817	39,7	1	0,1	816	421	51,6	175	21,4	88	10,8	30	3,7	65	8,0
117999	Nicht aufteilbare Briefwahl		86		1	1,2	85	45	52,9	19	22,4	8	9,4	3	3,5	6	7,1
117	Landkreis Göppingen insgesamt																
	Ohne Briefwahl	176898	59029	(34,8)	490	0,8	58539	28829	49,2	16761	28,6	4817	8,2	2693	4,6	2778	4,7
	Briefwahl		6846		51	0,7	6795	3372	49,6	1643	24,2	634	9,3	282	4,2	471	6,9
	Zusammen	176898	65875	37,2	541	0,8	65334	32201	49,3	18404	28,2	5451	8,3	2975	4,6	3249	5,0

in den Gemeinden des Landes Baden-Württemberg

w u r d e n a b g e g e b e n f ü r																							Schlüssel	
ödp.		PBC		APD		GRAUE		PDS		NATUR-GESETZ		CM		NPD		PASS		FRAUEN		Tier-schutz		Sonstige		
Anz.	%	Anz.	%	Anz.	%	Anz.	%	Anz.	%	Anz.	%	Anz.	%	Anz.	%	Anz.	%	Anz.	%	Anz.	%	Anz.	%	
13 0,7		4 0,2		6 0,3		3 0,2		12 0,7		3 0,2		3 0,2		3 0,2		3 0,2		5 0,3		10 0,6		2 0,1		117042
1 0,8		2 1,2		1 0,8		2 0,9		2 0,9		1 0,8		1 0,1		1 0,5		1 0,5		1 0,8		1 0,5		1 0,5		
13 0,6		4 0,2		6 0,3		5 0,2		14 0,7		3 0,1		3 0,1		4 0,2		4 0,2		5 0,2		11 0,5		3 0,1		
3 0,7		5 1,1		22 0,2		32 0,3		1 0,2		33 0,3		1 0,2		34 0,3		10 0,1		2 0,4		3 0,7		1 0,2		117043
10 0,8		5 0,4		1 2,0		5 0,4		13 1,0		7 0,5		2 0,2		2 4,0		4 0,3		5 0,4		1 2,0		0,0		
3 0,6		5 1,0		1 0,2		37 0,3		1 0,2		40 0,3		1 0,2		2 0,4		14 0,1		2 0,4		4 0,8		1 0,2		
7 0,7		20 2,0		5 0,5		4 0,4		7 0,7		6 0,6		5 0,5		1 0,1		1 0,1		4 0,4		7 0,7		2 0,2		117044
4 4,5		1 0,6		82 0,4		4 2,5		2 1,3		45 0,2		2 3,5		1 0,6		30 0,2		1 1,1		2 3,5		0,0		
11 1,0		20 1,8		5 0,5		4 0,4		7 0,6		6 0,6		5 0,5		1 0,1		1 0,1		5 0,5		7 0,6		2 0,2		
14 0,6		22 0,9		4 0,2		7 0,3		25 1,0		7 0,3		4 0,2		5 0,2		3 0,1		10 0,4		26 1,0		4 0,2		117049
3 1,1		1 0,4		1 0,4		2 0,8		1 0,4		1 1,1		1 0,3		1 0,4		2 0,7		1 0,4		1 0,4		3 1,1		
17 0,6		23 0,8		5 0,2		9 0,3		26 0,9		7 0,3		4 0,1		6 0,2		3 0,1		11 0,4		27 1,0		7 0,3		
19 0,5		19 0,5		11 0,3		10 0,3		22 0,6		8 0,2		3 0,1		12 0,3		2 0,1		22 0,6		32 0,9		4 0,1		117051
5 1,6		2 0,6		1 0,3		1 0,3		2 0,6		1 0,3		2 0,4		3 0,5		2 0,4		3 1,8		6 1,9		0,0		
24 0,6		21 0,5		12 0,3		11 0,3		24 0,6		9 0,2		3 0,1		12 0,3		2 0,1		22 0,6		38 1,0		4 0,1		
5 0,5		2 0,2		3 0,3		1 0,1		2 0,2		4 0,4		2 0,2		3 0,3		2 0,2		3 0,3		7 0,8		0,0		117053
2 2,7		15 1,1		3 0,2		2 0,1		1 1,4		3 0,2		1 0,1		5 0,4		5 0,1		6 0,4		1 1,4		1 1,4		
7 0,7		2 0,2		3 0,3		1 0,1		3 0,3		4 0,4		2 0,2		3 0,3		2 0,2		3 0,3		8 0,8		1 0,1		
9 1,0		4 0,5		3 0,3		1 0,1		4 0,5		3 0,3		3 0,3		2 0,2		1 0,1		4 0,5		3 0,3		0,0		117055
2 0,4		1 0,2		1 1,2		1 0,0		32 0,8		2 2,3		6 0,1		4 0,7		5 0,1		3 0,5		3 0,5		0,0		
9 0,9		4 0,4		4 0,4		1 0,1		4 0,4		5 0,5		3 0,3		2 0,2		1 0,1		4 0,4		3 0,3		0,0		
5 0,8		1 0,2		3 0,6		2 0,4		4 0,8		1 0,2		2 0,4		4 0,8		6 0,1		1 0,2		7 1,3		1 0,2		117058
4 0,6		5 0,7		1 0,1		2 0,3		8 1,1		3 0,4		2 0,3		2 0,3		1 0,1		2 0,3		4 0,6		3 0,4		117060
3 0,3		20 1,9		1 1,5		1 1,1		1 3,7		1 0,1		2 3,1		2 0,2		1 0,1		1 1,5		1 1,1		0,0		
4 0,5		5 0,6		1 0,1		3 0,4		8 1,0		3 0,4		4 0,6		2 0,2		1 0,1		2 0,2		5 0,6		3 0,4		
2 0,3		6 1,0		1 0,2		1 0,3		2 0,3		1 1,2		2 0,2		4 0,7		1 1,2		1 0,2		1 1,2		1 1,2		117999
260 0,4		430 0,7		145 0,2		108 0,2		528 0,9		131 0,2		99 0,2		177 0,3		62 0,1		242 0,4		374 0,6		105 0,2		117
45 0,7		34 0,5		23 0,3		33 0,5		58 0,9		22 0,3		17 0,3		18 0,3		17 0,3		33 0,5		70 1,0		23 0,3		
305 0,5		464 0,7		168 0,3		141 0,2		586 0,9		153 0,2		116 0,2		195 0,3		79 0,1		275 0,4		444 0,7		128 0,2		

Stadtkreis / Landkreis Gemeinde		Wahl- berech- tigte	Wäh- ler	Wahl- betei- ligung	Abgegebene Stimmen		V o n d e n g ü l t i g e n S t i m m e n										
					Un- gültige	Gül- tige	CDU		SPD		GRÜNE		REP		F.D.P.		
Schlüssel	Name	Anz.		%	Anz.	%	Anz.	%	Anz.	%	Anz.	%	Anz.	%	Anz.	%	
118 Landkreis Ludwigsburg																	
118001	Affalterbach																
	Ohne Briefwahl	3189	1206	(39,9)	7	0,6	1199	583	48,6	350	29,2	97	8,1	64	5,3	51	4,3
	Briefwahl		161				161	73	45,3	48	29,8	14	8,7	5	3,1	13	8,1
	Zusammen	3189	1367	42,9	7	0,5	1360	656	48,2	398	29,3	111	8,2	69	5,1	64	4,7
118003	Asperg, Stadt																
	Ohne Briefwahl	8289	3420	(43,8)	25	0,7	3395	1507	44,4	992	29,2	386	11,4	203	6,0	150	4,4
	Briefwahl		439		4	0,9	435	203	46,7	121	27,8	51	11,7	23	5,3	15	3,4
	Zusammen	8289	3859	46,6	29	0,8	3830	1710	44,6	1113	29,1	437	11,4	226	5,9	165	4,3
118006	Benningen am Neckar																
	Ohne Briefwahl	3823	1435	(39,2)	6	0,4	1429	634	44,4	436	30,5	138	9,7	68	4,8	78	5,5
	Briefwahl		152				152	73	48,0	42	27,6	13	8,6	5	3,3	6	3,9
	Zusammen	3823	1587	41,5	6	0,4	1581	707	44,7	478	30,2	151	9,6	73	4,6	84	5,3
118007	Besigheim, Stadt																
	Ohne Briefwahl	7525	3028	(42,4)	23	0,8	3005	1332	44,3	799	26,6	290	9,7	245	8,2	169	5,6
	Briefwahl		362		2	0,6	360	190	52,8	70	19,4	28	7,8	21	5,8	26	7,2
	Zusammen	7525	3390	45,0	25	0,7	3365	1522	45,2	869	25,8	318	9,5	266	7,9	195	5,8
118079	Bietigheim-Bissingen, Stadt																
	Ohne Briefwahl	26618	9159	(36,0)	63	0,7	9096	4312	47,4	2501	27,5	964	10,6	411	4,5	465	5,1
	Briefwahl		1087				1087	497	45,7	271	24,9	127	11,7	48	4,4	85	7,8
	Zusammen	26618	10246	38,5	63	0,6	10183	4809	47,2	2772	27,2	1091	10,7	459	4,5	550	5,4
118010	Bönningheim, Stadt																
	Ohne Briefwahl	4534	1694	(39,2)	12	0,7	1682	745	44,3	471	28,0	152	9,0	103	6,1	109	6,5
	Briefwahl		204		5	2,5	199	114	57,3	44	22,1	15	7,5	6	3,0	9	4,5
	Zusammen	4534	1898	41,9	17	0,9	1881	859	45,7	515	27,4	167	8,9	109	5,8	118	6,3
118011	Ditzingen, Stadt																
	Ohne Briefwahl	16040	5931	(38,8)	33	0,6	5898	2876	48,8	1586	26,9	563	9,5	191	3,2	324	5,5
	Briefwahl		707		2	0,3	705	331	47,0	171	24,3	82	11,6	21	3,0	45	6,4
	Zusammen	16040	6638	41,4	35	0,5	6603	3207	48,6	1757	26,6	645	9,8	212	3,2	369	5,6
118012	Eberdingen																
	Ohne Briefwahl	4383	1798	(43,1)	8	0,4	1790	869	48,5	444	24,8	145	8,1	83	4,6	120	6,7
	Briefwahl		191		2	1,0	189	89	47,1	52	27,5	18	9,5	8	4,2	13	6,9
	Zusammen	4383	1989	45,4	10	0,5	1979	958	48,4	496	25,1	163	8,2	91	4,6	133	6,7
118014	Erdmannhausen																
	Ohne Briefwahl	3316	1309	(41,2)	13	1,0	1296	567	43,8	393	30,3	151	11,7	80	6,2	61	4,7
	Briefwahl		133		2	1,5	131	60	45,8	31	23,7	22	16,8	7	5,3	8	6,1
	Zusammen	3316	1442	43,5	15	1,0	1427	627	43,9	424	29,7	173	12,1	87	6,1	69	4,8
118015	Erligheim																
	Ohne Briefwahl	1732	641	(38,5)	5	0,8	636	326	51,3	144	22,6	75	11,8	18	2,8	26	4,1
	Briefwahl		59		1	1,7	58	26	44,8	16	27,6	14	24,1		0,0	2	3,4
	Zusammen	1732	700	40,4	6	0,9	694	352	50,7	160	23,1	89	12,8	18	2,6	28	4,0

in den Gemeinden des Landes Baden-Württemberg

w u r d e n a b g e g e b e n f ü r																						Schlüssel		
ödp		PBC		APD		GRAUE		PDS		NATUR- GESETZ		CM		NPD		PASS		FRAUEN		Tier- schutz		Sonstige		
Anz.	%	Anz.	%	Anz.	%	Anz.	%	Anz.	%	Anz.	%	Anz.	%	Anz.	%	Anz.	%	Anz.	%	Anz.	%	Anz.	%	
5 0,4		10 0,8		4 0,3		7 0,6		10 0,8		1 0,1		3 0,2		3 0,3		1 0,1		3 0,3		8 0,7		2 0,2		118001
1 0,8		1 0,6		1 0,8		2 1,2		3 1,9		1 0,8		1 0,1		1 0,5		1 0,5		1 0,6		1 0,5		1 0,6		
5 0,4		11 0,8		4 0,3		9 0,7		13 1,0		1 0,1		3 0,1		3 0,2		1 0,1		4 0,3		8 0,6		3 0,2		
12 0,4		21 0,6		4 0,1		15 0,4		31 0,9		11 0,3		4 0,1		12 0,4		4 0,1		15 0,4		24 0,7		4 0,1		118003
2 0,5		1 0,2		3 0,7		7 1,6		4 0,9		7 0,5		2 0,2		2 4,0		4 0,3		5 0,4		4 0,9		1 0,2		
14 0,4		22 0,6		7 0,2		22 0,6		35 0,9		11 0,3		4 0,1		12 0,3		4 0,1		15 0,4		28 0,7		5 0,1		
11 0,8		13 0,9		5 0,5		9 0,6		21 1,5		3 0,2		1 0,1		4 0,3		1 0,1		8 0,6		4 0,3		0,0		118006
1 0,7		3 2,0		82 0,4		2 1,3		2 1,3		45 0,2		2 3,5		1 0,6		30 0,2		3 2,0		2 1,3		0,0		
12 0,8		16 1,0		5 0,5		11 0,7		23 1,5		3 0,2		1 0,1		4 0,3		1 0,1		11 0,7		6 0,4		0,0		
20 0,7		26 0,9		9 0,3		9 0,3		35 1,2		7 0,2		5 0,2		7 0,2		3 0,1		17 0,6		29 1,0		6 0,2		118007
4 1,1		4 1,1		1 0,3		1 0,3		4 1,1		1 0,3		1 0,3		1 0,3		2 0,6		1 0,3		3 0,8		3 0,8		
24 0,7		30 0,9		10 0,3		10 0,3		39 1,2		8 0,2		5 0,1		8 0,2		2 0,1		18 0,5		32 1,0		9 0,3		
31 0,3		84 0,9		20 0,2		32 0,4		110 1,2		15 0,2		18 0,2		23 0,3		8 0,1		39 0,4		52 0,6		11 0,1		118079
4 0,4		2 0,2		4 0,4		16 1,5		11 1,0		2 0,2		1 0,1		2 0,2		2 0,2		6 0,6		5 0,5		4 0,4		
35 0,3		86 0,8		24 0,2		48 0,5		121 1,2		17 0,2		19 0,2		25 0,2		10 0,1		45 0,4		57 0,6		15 0,1		
4 0,2		31 1,8		5 0,3		5 0,3		25 1,5		9 0,5		1 0,1		8 0,5		2 0,1		4 0,2		6 0,4		2 0,1		118010
2 1,0		2 1,0		3 0,2		2 0,1		1 0,5		3 0,2		1 0,1		1 0,5		5 0,1		6 0,4		3 1,5		2 1,0		
6 0,3		33 1,8		5 0,3		5 0,3		26 1,4		9 0,5		1 0,1		9 0,5		2 0,1		4 0,2		9 0,5		4 0,2		
21 0,4		95 1,6		18 0,3		22 0,4		65 1,1		13 0,2		10 0,2		19 0,3		5 0,1		35 0,6		41 0,7		14 0,2		118011
10 1,4		11 1,6		4 0,6		3 0,4		4 0,6		1 0,1		6 0,1		2 0,3		5 0,1		5 0,7		12 1,7		3 0,4		
31 0,5		106 1,6		22 0,3		25 0,4		69 1,0		14 0,2		10 0,2		21 0,3		5 0,1		40 0,6		53 0,8		17 0,3		
7 0,4		39 2,2		12 0,7		3 0,2		32 1,8		2 0,1		2 0,4		2 0,1		2 0,1		9 0,5		16 0,9		5 0,3		118012
4 0,6		5 0,7		1 0,1		2 1,1		3 1,6		3 0,4		2 0,3		1 0,5		1 0,5		2 1,1		4 0,6		0,0		
7 0,4		39 2,0		12 0,6		5 0,3		35 1,8		2 0,1		2 3,1		3 0,2		3 0,2		11 0,6		16 0,8		5 0,3		
4 0,3		7 0,5		3 0,2		3 0,2		9 0,7		3 0,4		4 0,6		1 0,1		1 0,1		5 0,4		10 0,8		1 0,1		118014
2 0,3		6 1,0		1 0,8		1 0,8		1 0,8		1 1,2		2 0,2		4 0,7		1 1,2		1 0,2		1 1,2		0,0		
4 0,3		7 0,5		4 0,3		4 0,3		10 0,7		131 0,2		99 0,2		1 0,1		1 0,1		5 0,4		10 0,7		1 0,1		
4 0,6		25 3,9		2 0,3		3 0,5		6 0,9		1 0,2		17 0,3		1 0,2		17 0,3		3 0,5		2 0,3		0,0		118015
305 0,5		464 0,7		168 0,3		141 0,2		586 0,9		153 0,2		116 0,2		195 0,3		79 0,1		275 0,4		444 0,7		0,0		
4 0,6		25 3,6		2 0,3		3 0,4		6 0,9		1 0,1				1 0,1				3 0,4		2 0,3		0,0		

118

Stadtkreis / Landkreis Gemeinde		Wahl- berech- tigte	Wäh- ler	Wahl- betei- ligung	Abgegebene Stimmen		V o n d e n g ü l t i g e n S t i m m e n										
					Un- gültige	Gül- tige	CDU		SPD		GRÜNE		REP		F.D.P.		
Schlüssel	Name	Anz.		%	Anz.	%	Anz.	%	Anz.	%	Anz.	%	Anz.	%	Anz.	%	
118	Noch: Landkreis Ludwigsburg																
118078	Freiberg am Neckar																
	Ohne Briefwahl	10707	4168	(41,6)	31	0,7	4137	1884	45,5	1227	29,7	364	8,8	245	5,9	221	5,3
	Briefwahl		641		5	0,8	636	308	48,4	170	26,7	45	7,1	39	6,1	45	7,1
	Zusammen	10707	4809	44,9	36	0,7	4773	2192	45,9	1397	29,3	409	8,6	284	6,0	266	5,6
118016	Freudental																
	Ohne Briefwahl	1704	706	(43,5)	3	0,4	703	265	37,7	237	33,7	86	12,2	51	7,3	27	3,8
	Briefwahl		70		1	1,4	69	34	49,3	13	18,8	7	10,1	4	5,8	4	5,8
	Zusammen	1704	776	45,5	4	0,5	772	299	38,7	250	32,4	93	12,0	55	7,1	31	4,0
118018	Gemrigheim																
	Ohne Briefwahl	2316	787	(35,3)	3	0,4	784	439	56,0	177	22,6	39	5,0	57	7,3	38	4,8
	Briefwahl		83				83	54	65,1	13	15,7	7	8,4	4	4,8	1	1,2
	Zusammen	2316	870	37,6	3	0,3	867	493	56,9	190	21,9	46	5,3	61	7,0	39	4,5
118019	Gerlingen, Stadt																
	Ohne Briefwahl	13316	5927	(49,5)	41	0,7	5886	2913	49,5	1502	25,5	603	10,2	291	4,9	362	6,2
	Briefwahl		1258		14	1,1	1244	713	57,3	240	19,3	106	8,5	57	4,6	88	7,1
	Zusammen	13316	7185	54,0	55	0,8	7130	3626	50,9	1742	24,4	709	9,9	348	4,9	450	6,3
118021	Großbottwar, Stadt																
	Ohne Briefwahl	5345	2056	(41,1)	16	0,8	2040	1006	49,3	477	23,4	120	5,9	185	9,1	117	5,7
	Briefwahl		315		1	0,3	314	181	57,6	68	21,7	22	7,0	17	5,4	11	3,5
	Zusammen	5345	2371	44,4	17	0,7	2354	1187	50,4	545	23,2	142	6,0	202	8,6	128	5,4
118027	Hemmingen																
	Ohne Briefwahl	5344	2154	(43,2)	11	0,5	2143	997	46,5	692	32,3	164	7,7	61	2,8	124	5,8
	Briefwahl		338		1	0,3	337	157	46,6	107	31,8	23	6,8	18	5,3	24	7,1
	Zusammen	5344	2492	46,6	12	0,5	2480	1154	46,5	799	32,2	187	7,5	79	3,2	148	6,0
118028	Hessigheim																
	Ohne Briefwahl	1446	553	(40,0)	2	0,4	551	324	58,8	104	18,9	27	4,9	47	8,5	25	4,5
	Briefwahl		59				59	30	50,8	13	22,0	5	8,5	7	11,9	2	3,4
	Zusammen	1446	612	42,3	2	0,3	610	354	58,0	117	19,2	32	5,2	54	8,9	27	4,4
118077	Ingersheim																
	Ohne Briefwahl	4033	1547	(40,3)	15	1,0	1532	658	43,0	484	31,6	155	10,1	75	4,9	99	6,5
	Briefwahl		187		6	3,2	181	88	48,6	37	20,4	22	12,2	12	6,6	16	8,8
	Zusammen	4033	1734	43,0	21	1,2	1713	746	43,5	521	30,4	177	10,3	87	5,1	115	6,7
118040	Kirchheim am Neckar																
	Ohne Briefwahl	2936	1044	(37,8)	10	1,0	1034	494	47,8	294	28,4	80	7,7	59	5,7	52	5,0
	Briefwahl		167		5	3,0	162	73	45,1	42	25,9	16	9,9	8	4,9	15	9,3
	Zusammen	2936	1211	41,2	15	1,2	1196	567	47,4	336	28,1	96	8,0	67	5,6	67	5,6
118080	Korntal-Münchingen, Stadt																
	Ohne Briefwahl	12067	4921	(44,1)	22	0,4	4899	2476	50,5	1213	24,8	570	11,6	115	2,3	287	5,9
	Briefwahl		901		7	0,8	894	448	50,1	193	21,6	114	12,8	24	2,7	67	7,5
	Zusammen	12067	5822	48,2	29	0,5	5793	2924	50,5	1406	24,3	684	11,8	139	2,4	354	6,1

in den Gemeinden des Landes Baden-Württemberg

wurden abgegeben für																							Schlüssel	
ödp		PBC		APD		GRAUE		PDS		NATUR-GESETZ		CM		NPD		PASS		FRAUEN		Tier-schutz		Sonstige		
Anz.	%	Anz.	%	Anz.	%	Anz.	%	Anz.	%	Anz.	%	Anz.	%	Anz.	%	Anz.	%	Anz.	%	Anz.	%	Anz.	%	
12 0,3		27 0,7		15 0,4		24 0,6		37 0,9		5 0,1		6 0,1		7 0,2		3 0,1		25 0,6		24 0,6		11 0,3		118078
2 0,3		2 0,3		3 0,5		2 1,2		10 1,6		1 0,8		1 0,1		1 0,5		3 0,5		3 0,5		4 0,6		2 0,3		
14 0,3		29 0,6		18 0,4		24 0,5		47 1,0		5 0,1		6 0,1		7 0,1		6 0,1		28 0,6		28 0,6		13 0,3		
3 0,4		11 1,6		1 0,1		4 0,6		7 1,0		11 0,3		2 0,3		2 0,3		4 0,1		1 0,1		5 0,7		1 0,1		118016
1 1,4		3 4,3		1 1,4		7 1,6		1 1,4		7 0,5		2 0,2		2 4,0		4 0,3		5 0,4		4 0,9		1 1,4		
4 0,5		14 1,8		2 0,3		4 0,5		8 1,0		11 0,3		2 0,3		2 0,3		4 0,1		1 0,1		5 0,6		2 0,3		
11 0,8		11 1,4		3 0,4		3 0,4		4 0,5		1 0,1		1 0,1		4 0,5		1 0,1		2 0,3		4 0,5		2 0,3		118018
1 0,7		1 1,2		82 0,4		2 1,3		2 1,3		45 0,2		2 3,5		1 0,6		30 0,2		2 2,4		1 1,2		0,0		
12 0,8		12 1,4		3 0,3		3 0,3		4 0,5		1 0,1		1 0,1		4 0,5		1 0,1		4 0,5		5 0,6		2 0,2		
10 0,2		16 0,3		17 0,3		24 0,4		57 1,0		8 0,1		4 0,1		9 0,2		3 0,1		17 0,3		40 0,7		10 0,2		118019
3 0,2		4 0,3		1 0,3		5 0,4		9 0,7		3 0,2		1 0,3		1 0,1		1 0,1		2 0,2		11 0,9		1 0,1		
13 0,2		20 0,3		17 0,2		29 0,4		66 0,9		11 0,2		4 0,1		10 0,1		4 0,1		19 0,3		51 0,7		11 0,2		
9 0,4		44 2,2		5 0,2		6 0,3		27 1,3		2 0,1		10 0,5		3 0,1		2 0,1		12 0,6		14 0,7		1 0,0		118021
1 0,3		6 1,9		2 0,6		16 1,5		1 0,3		2 0,2		1 0,1		2 0,2		2 0,2		6 0,6		5 1,6		0,0		
10 0,4		50 2,1		7 0,3		6 0,3		28 1,2		2 0,1		10 0,4		3 0,1		2 0,1		12 0,5		19 0,8		1 0,0		
7 0,3		20 0,9		5 0,2		10 0,5		26 1,2		3 0,1		5 0,2		2 0,1		2 0,1		8 0,4		13 0,6		6 0,3		118027
2 0,6		2 1,0		2 0,6		2 0,1		1 0,3		3 0,2		1 0,1		1 0,3		5 0,1		1 0,3		1 0,3		0,0		
9 0,4		20 0,8		7 0,3		10 0,4		27 1,1		3 0,1		5 0,2		3 0,1		2 0,1		9 0,4		14 0,6		6 0,2		
3 0,5		10 1,8		1 0,2		22 0,4		1 0,2		1 0,2		1 0,2		4 0,7		5 0,1		2 0,4		1 0,2		0,0		118028
10 1,4		1 1,7		4 0,6		3 0,4		4 0,6		1 0,1		6 0,1		2 0,3		5 0,1		5 0,7		1 1,7		0,0		
3 0,5		11 1,8		1 0,2		25 0,4		1 0,2		1 0,2		1 0,2		4 0,7		5 0,1		2 0,3		2 0,3		0,0		
4 0,3		9 0,6		5 0,3		3 0,2		5 0,3		2 0,1		4 0,3		4 0,3		2 0,1		11 0,7		6 0,4		6 0,4		118077
4 0,6		5 0,7		1 0,1		3 1,7		1 0,6		3 0,4		2 0,3		1 0,5		1 0,5		2 1,1		2 1,1		0,0		
4 0,2		9 0,5		5 0,3		6 0,4		6 0,4		2 0,1		4 0,2		4 0,2		2 0,1		11 0,6		8 0,5		6 0,4		
8 0,8		7 0,7		4 0,4		3 0,3		7 0,7		3 0,3		1 0,1		4 0,4		3 0,3		5 0,5		8 0,8		2 0,2		118040
2 0,3		1 0,6		1 0,8		1 0,8		3 1,9		1 1,2		1 0,6		1 0,6		1 1,2		1 0,6		1 0,6		0,0		
8 0,7		8 0,7		4 0,3		3 0,3		10 0,8		3 0,3		2 0,2		5 0,4		3 0,3		6 0,5		9 0,8		2 0,2		
31 0,6		53 1,1		11 0,2		16 0,3		47 1,0		9 0,2		7 0,1		10 0,2		5 0,1		17 0,3		28 0,6		4 0,1		118080
4 0,4		8 0,9		2 0,2		7 0,8		8 0,9		153 0,2		2 0,2		2 0,2		79 0,1		5 0,6		8 0,9		2 0,2		
35 0,6		61 1,1		13 0,2		23 0,4		55 0,9		9 0,2		9 0,2		12 0,2		5 0,1		22 0,4		36 0,6		6 0,1		

118

Stadtkreis / Landkreis Gemeinde		Wahl- berech- tigte	Wäh- ler	Wahl- betei- ligung	Abgegebene Stimmen		V o n d e n g ü l t i g e n S t i m m e n										
					Un- gültige	Gül- tige	CDU		SPD		GRÜNE		REP		F.D.P.		
Schlüssel	Name	Anz.		%	Anz.	%	Anz.	%	Anz.	%	Anz.	%	Anz.	%	Anz.	%	
118 Noch: Landkreis Ludwigsburg																	
118046	Kornwestheim, Stadt																
	Ohne Briefwahl	19326	6873	(37,6)	42	0,6	6831	3235	47,4	2079	30,4	551	8,1	392	5,7	276	4,0
	Briefwahl		999		6	0,6	993	462	46,5	282	28,4	88	8,9	59	5,9	48	4,8
	Zusammen	19326	7872	40,7	48	0,6	7824	3697	47,3	2361	30,2	639	8,2	451	5,8	324	4,1
118047	Löchgau																
	Ohne Briefwahl	3558	1253	(37,7)	13	1,0	1240	538	43,4	404	32,6	99	8,0	93	7,5	48	3,9
	Briefwahl		222		1	0,5	221	96	43,4	70	31,7	21	9,5	5	2,3	15	6,8
	Zusammen	3558	1475	41,5	14	0,9	1461	634	43,4	474	32,4	120	8,2	98	6,7	63	4,3
118048	Ludwigsburg, Stadt																
	Ohne Briefwahl	56370	20279	(38,4)	122	0,6	20157	9159	45,4	5398	26,8	2340	11,6	1224	6,1	1038	5,1
	Briefwahl		3266		20	0,6	3246	1567	48,3	746	23,0	373	11,5	171	5,3	200	6,2
	Zusammen	56370	23545	41,8	142	0,6	23403	10726	45,8	6144	26,3	2713	11,6	1395	6,0	1238	5,3
118049	Marbach am Neckar, Stadt																
	Ohne Briefwahl	9886	4079	(44,0)	27	0,7	4052	1843	45,5	1177	29,0	464	11,5	171	4,2	204	5,0
	Briefwahl		563		4	0,7	559	234	41,9	168	30,1	77	13,8	21	3,8	27	4,8
	Zusammen	9886	4642	47,0	31	0,7	4611	2077	45,0	1345	29,2	541	11,7	192	4,2	231	5,0
118050	Markgröningen, Stadt																
	Ohne Briefwahl	9067	3648	(42,5)	24	0,7	3624	1772	48,9	986	27,2	325	9,0	179	4,9	189	5,2
	Briefwahl		449		4	0,9	445	180	40,4	132	29,7	53	11,9	18	4,0	28	6,3
	Zusammen	9067	4097	45,2	28	0,7	4069	1952	48,0	1118	27,5	378	9,3	197	4,8	217	5,3
118051	Möglingen																
	Ohne Briefwahl	7247	2882	(42,3)	18	0,6	2864	1366	47,7	835	29,2	255	8,9	136	4,7	126	4,4
	Briefwahl		418		5	1,2	413	223	54,0	89	21,5	33	8,0	16	3,9	21	5,1
	Zusammen	7247	3300	45,5	23	0,7	3277	1589	48,5	924	28,2	288	8,8	152	4,6	147	4,5
118053	Mundelsheim																
	Ohne Briefwahl	2201	874	(42,8)	3	0,3	871	478	54,9	158	18,1	76	8,7	50	5,7	62	7,1
	Briefwahl		151				151	83	55,0	27	17,9	12	7,9	6	4,0	14	9,3
	Zusammen	2201	1025	46,6	3	0,3	1022	561	54,9	185	18,1	88	8,6	56	5,5	76	7,4
118054	Murr																
	Ohne Briefwahl	3998	1569	(42,0)	12	0,8	1557	821	52,7	378	24,3	119	7,6	84	5,4	82	5,3
	Briefwahl		247		1	0,4	246	110	44,7	65	26,4	23	9,3	14	5,7	19	7,7
	Zusammen	3998	1816	45,4	13	0,7	1803	931	51,6	443	24,6	142	7,9	98	5,4	101	5,6
118059	Oberriexingen, Stadt																
	Ohne Briefwahl	2066	613	(30,9)	6	1,0	607	277	45,6	156	25,7	69	11,4	26	4,3	38	6,3
	Briefwahl		67				67	31	46,3	13	19,4	10	14,9	4	6,0	6	9,0
	Zusammen	2066	680	32,9	6	0,9	674	308	45,7	169	25,1	79	11,7	30	4,5	44	6,5
118060	Oberstenfeld																
	Ohne Briefwahl	5348	2122	(41,6)	16	0,8	2106	1112	52,8	547	26,0	135	6,4	138	6,6	100	4,7
	Briefwahl		226		2	0,9	224	122	54,5	48	21,4	14	6,3	11	4,9	9	4,0
	Zusammen	5348	2348	43,9	18	0,8	2330	1234	53,0	595	25,5	149	6,4	149	6,4	109	4,7

in den Gemeinden des Landes Baden-Württemberg

wurden abgegeben für																						Schlüssel		
ödp.		PBC		APD		GRAUE		PDS		NATUR-GESETZ		CM		NPD		PASS		FRAUEN		Tier-schutz			Sonstige	
Anz.	%	Anz.	%	Anz.	%	Anz.	%	Anz.	%	Anz.	%	Anz.	%	Anz.	%	Anz.	%	Anz.	%	Anz.	%		Anz.	%
118																								
18 0,3	28 0,4	12 0,2	22 0,3	114 1,7	9 0,1	6 0,1	17 0,2	4 0,1	28 0,4	26 0,4	14 0,2	118046												
4 0,4	3 0,3	3 0,3	15 1,5	5 0,5	2 0,2	1 0,1	2 0,2	3 0,3	4 0,4	11 1,1	1 0,1													
22 0,3	31 0,4	15 0,2	37 0,5	119 1,5	11 0,1	7 0,1	19 0,2	7 0,1	32 0,4	37 0,5	15 0,2													
6 0,5	13 1,0	9 0,7	4 0,6	11 0,9	1 0,1	2 0,3	2 0,2	4 0,3	6 0,5	6 0,5	0,0	118047												
2 0,9	2 0,9	1 1,4	2 0,9	1 0,5	7 0,5	2 0,2	1 0,5	4 0,3	5 0,4	6 2,7	0,0													
8 0,5	15 1,0	9 0,6	2 0,1	12 0,8	1 0,1	2 0,3	3 0,2	4 0,3	6 0,4	12 0,8	0,0													
84 0,4	75 0,4	68 0,3	129 0,6	294 1,5	14 0,1	19 0,1	45 0,2	19 0,1	70 0,3	154 0,8	27 0,1	118048												
20 0,6	14 0,4	11 0,3	25 0,8	38 1,2	12 0,4	5 0,2	7 0,2	5 0,2	21 0,6	31 1,0	0,0													
104 0,4	89 0,4	79 0,3	154 0,7	332 1,4	26 0,1	24 0,1	52 0,2	24 0,1	91 0,4	185 0,8	27 0,1													
14 0,3	28 0,7	4 0,1	19 0,5	52 1,3	11 0,3	3 0,1	10 0,2	4 0,1	22 0,5	20 0,5	6 0,1	118049												
1 0,2	4 0,3	6 1,1	3 0,5	5 0,9	1 0,2	1 0,2	1 0,2	1 0,1	5 0,9	5 0,9	4 0,7													
15 0,3	28 0,6	10 0,2	22 0,5	57 1,2	12 0,3	4 0,1	11 0,2	4 0,1	27 0,6	25 0,5	10 0,2													
7 0,2	24 0,7	6 0,2	8 0,2	43 1,2	6 0,2	2 0,1	13 0,4	4 0,1	17 0,5	36 1,0	7 0,2	118050												
2 0,4	1 0,2	4 0,9	6 1,3	5 1,1	1 0,2	2 0,4	4 0,9	1 0,2	2 0,4	3 0,7	3 0,7													
9 0,2	25 0,6	10 0,2	14 0,3	48 1,2	7 0,2	4 0,1	17 0,4	5 0,1	19 0,5	39 1,0	10 0,2													
11 0,4	14 0,5	12 0,4	14 0,5	35 1,2	1 0,0	3 0,1	18 0,6	3 0,1	9 0,3	22 0,8	4 0,1	118051												
5 1,2	2 0,5	2 0,5	7 1,7	4 1,0	3 0,2	1 0,1	1 0,2	5 0,1	4 1,0	5 1,2	1 0,2													
16 0,5	16 0,5	14 0,4	21 0,6	39 1,2	1 0,0	3 0,1	19 0,6	3 0,1	13 0,4	27 0,8	5 0,2													
5 0,6	14 1,6	4 0,5	6 0,7	2 0,2	1 0,2	1 0,1	4 0,7	3 0,3	2 0,2	10 1,1	0,0	118053												
10 1,4	4 2,6	2 1,3	2 1,3	4 0,6	1 0,1	6 0,1	2 0,3	5 0,1	1 0,7	1 1,7	0,0													
5 0,5	18 1,8	6 0,6	8 0,8	2 0,2	1 0,2	1 0,1	4 0,7	3 0,3	3 0,3	10 1,0	0,0													
6 0,4	12 0,8	4 0,3	5 0,3	21 1,3	2 0,1	1 0,1	3 0,2	3 0,2	6 0,4	11 0,7	1 0,1	118054												
1 0,4	3 1,2	2 0,8	3 1,7	3 1,2	3 0,4	2 0,3	1 0,4	1 0,5	3 1,2	2 0,8	0,0													
7 0,4	15 0,8	6 0,3	5 0,3	24 1,3	2 0,1	1 0,1	4 0,2	3 0,2	9 0,5	13 0,7	1 0,1													
2 0,3	8 1,3	5 0,8	3 0,5	6 1,0	3 0,3	2 0,3	4 0,4	2 0,3	5 0,8	8 1,3	0,0	118059												
2 0,3	1 0,6	1 0,8	1 0,8	2 3,0	1 1,2	1 0,6	1 0,6	1 1,2	1 0,6	1 1,5	0,0													
2 0,3	8 1,2	5 0,7	3 0,4	8 1,2	3 0,3	2 0,3	5 0,4	2 0,3	5 0,7	9 1,3	0,0													
11 0,5	17 0,8	6 0,3	3 0,1	7 0,3	2 0,1	4 0,2	10 0,2	5 0,1	8 0,4	13 0,6	3 0,1	118060												
4 0,4	3 1,3	2 0,2	1 0,4	5 2,2	3 1,3	2 0,2	2 0,2	1 0,4	5 0,6	5 2,2	2 0,9													
11 0,5	20 0,9	6 0,3	4 0,2	12 0,5	5 0,2	4 0,2	12 0,2	1 0,0	8 0,3	18 0,8	5 0,2													

Stadtkreis / Landkreis Gemeinde		Wahl- berech- tigte	Wäh- ler	Wahl- betei- ligung	Abgegebene Stimmen		V o n d e n g ü l t i g e n S t i m m e n										
					Un- gültige	Gül- tige	CDU		SPD		GRÜNE		REP		F.D.P.		
Schlüssel	Name	Anz.		%	Anz.	%	Anz.	%	Anz.	%	Anz.	%	Anz.	%	Anz.	%	
118 Noch: Landkreis Ludwigsburg																	
118063	Pleidelsheim Ohne Briefwahl	3955	1281	(34,2)	4	0,3	1277	561	43,9	369	28,9	144	11,3	75	5,9	63	4,9
	Briefwahl		199				199	86	43,2	47	23,6	17	8,5	17	8,5	14	7,0
	Zusammen	3955	1480	37,4	4	0,3	1476	647	43,8	416	28,2	161	10,9	92	6,2	77	5,2
118081	Remseck am Neckar Ohne Briefwahl	13531	4920	(38,4)	29	0,6	4891	2339	47,8	1281	26,2	463	9,5	215	4,4	405	8,3
	Briefwahl		669		6	0,9	663	322	48,6	159	24,0	57	8,6	28	4,2	60	9,0
	Zusammen	13531	5589	41,3	35	0,6	5554	2661	47,9	1440	25,9	520	9,4	243	4,4	465	8,4
118076	Sachsenheim, Stadt Ohne Briefwahl	11329	4009	(36,6)	31	0,8	3978	1924	48,4	1091	27,4	337	8,5	222	5,6	160	4,0
	Briefwahl		355		1	0,3	354	150	42,4	101	28,5	41	11,6	9	2,5	22	6,2
	Zusammen	11329	4364	38,5	32	0,7	4332	2074	47,9	1192	27,5	378	8,7	231	5,3	182	4,2
118067	Schwieberdingen Ohne Briefwahl	6598	2413	(38,3)	15	0,6	2398	1168	48,7	679	28,3	212	8,8	78	3,3	164	6,8
	Briefwahl		440		4	0,9	436	227	52,1	105	24,1	24	5,5	12	2,8	43	9,9
	Zusammen	6598	2853	43,2	19	0,7	2834	1395	49,2	784	27,7	236	8,3	90	3,2	207	7,3
118068	Sersheim Ohne Briefwahl	3331	1115	(34,5)	9	0,8	1106	482	43,6	328	29,7	111	10,0	57	5,2	60	5,4
	Briefwahl		94		4	4,3	90	37	41,1	27	30,0	14	15,6	1	1,1	4	4,4
	Zusammen	3331	1209	36,3	13	1,1	1196	519	43,4	355	29,7	125	10,5	58	4,8	64	5,4
118070	Steinheim an der Murr, Stadt Ohne Briefwahl	7519	2768	(38,8)	17	0,6	2751	1283	46,6	864	31,4	190	6,9	168	6,1	130	4,7
	Briefwahl		358				358	194	54,2	86	24,0	24	6,7	5	1,4	26	7,3
	Zusammen	7519	3126	41,6	17	0,5	3109	1477	47,5	950	30,6	214	6,9	173	5,6	156	5,0
118071	Tamm Ohne Briefwahl	8243	3282	(42,0)	22	0,7	3260	1551	47,6	919	28,2	292	9,0	181	5,6	158	4,8
	Briefwahl		409		5	1,2	404	182	45,0	131	32,4	30	7,4	23	5,7	22	5,4
	Zusammen	8243	3691	44,8	27	0,7	3664	1733	47,3	1050	28,7	322	8,8	204	5,6	180	4,9
118073	Vaihingen an der Enz, Stadt Ohne Briefwahl	19263	6847	(37,4)	56	0,8	6791	3490	51,4	1593	23,5	624	9,2	298	4,4	413	6,1
	Briefwahl		829		2	0,2	827	367	44,4	204	24,7	96	11,6	30	3,6	72	8,7
	Zusammen	19263	7676	39,8	58	0,8	7618	3857	50,6	1797	23,6	720	9,5	328	4,3	485	6,4
118074	Walheim Ohne Briefwahl	2032	806	(41,2)	10	1,2	796	372	46,7	216	27,1	63	7,9	66	8,3	32	4,0
	Briefwahl		71				71	35	49,3	23	32,4	2	2,8	3	4,2	3	4,2
	Zusammen	2032	877	43,2	10	1,1	867	407	46,9	239	27,6	65	7,5	69	8,0	35	4,0
118	Landkreis Ludwigsburg insgesamt Ohne Briefwahl	333531	125117	(39,7)	825	0,7	124292	58978	47,5	33981	27,3	12038	9,7	6505	5,2	6653	5,4
	Briefwahl		17546		123	0,7	17423	8450	48,5	4285	24,6	1760	10,1	787	4,5	1148	6,6
	Zusammen	333531	142663	42,8	948	0,7	141715	67428	47,6	38266	27,0	13798	9,7	7292	5,1	7801	5,5

in den Gemeinden des Landes Baden-Württemberg

wurden abgegeben für																								Schlüssel	
ödp		PBC		APD		GRAUE		PDS		NATUR-GESETZ		CM		NPD		PASS		FRAUEN		Tier-schutz		Sonstige			
Anz.	%	Anz.	%	Anz.	%	Anz.	%	Anz.	%	Anz.	%	Anz.	%	Anz.	%	Anz.	%	Anz.	%	Anz.	%	Anz.	%		
																								118	
5 0,4		11 0,9		2 0,2		5 0,4		21 1,6		2 0,2		2 0,2		1 0,1		4 0,1		6 0,5		6 0,5		4 0,3		118063	
3 1,5		1 0,5		1 0,5		2 1,0		4 2,0		2 0,2		1 0,1		2 0,2		3 0,3		2 1,0		5 2,5		0,0			
8 0,5		12 0,8		3 0,2		7 0,5		25 1,7		2 0,1		2 0,1		1 0,1		7 0,1		8 0,5		11 0,7		4 0,3			
12 0,2		22 0,4		16 0,3		19 0,4		49 1,0		5 0,1		2 0,0		15 0,3		1 0,0		18 0,4		23 0,5		6 0,1		118081	
5 0,8		3 0,5		3 0,5		6 0,9		5 0,8		7 0,5		1 0,2		7 1,1		4 0,3		5 0,4		7 1,1		0,0			
17 0,3		25 0,5		19 0,3		25 0,5		54 1,0		5 0,1		3 0,1		22 0,4		1 0,0		18 0,3		30 0,5		6 0,1			
10 0,3		81 2,0		11 0,3		17 0,4		26 0,7		10 0,3		8 0,2		13 0,3		2 0,1		19 0,5		34 0,9		13 0,3		118076	
20 0,6		9 2,5		11 0,3		3 0,8		5 1,4		2 0,6		1 0,3		7 0,2		1 0,3		1 0,3		7 2,0		2 0,6			
10 0,2		90 2,1		11 0,3		20 0,5		31 0,7		12 0,3		9 0,2		13 0,3		3 0,1		20 0,5		41 0,9		15 0,3			
9 0,4		7 0,3		12 0,5		4 0,2		18 0,8		6 0,3		1 0,0		6 0,3		2 0,1		19 0,8		9 0,4		4 0,2		- 118067	
5 1,1		4 0,9		3 0,7		3 0,7		5 0,9		1 0,2		1 0,2		2 0,5		2 0,5		2 0,5		3 0,7		0,0			
14 0,5		11 0,4		15 0,5		7 0,2		18 0,6		6 0,2		2 0,1		8 0,3		4 0,1		21 0,7		12 0,4		4 0,1			
3 0,3		16 1,4		4 0,4		5 0,5		11 1,0		4 0,4		3 0,3		2 0,2		4 0,1		9 0,8		9 0,8		2 0,2		118068	
2 0,4		1 0,2		4 0,9		1 1,1		1 1,1		1 1,1		2 0,4		4 0,9		1 0,2		1 1,1		3 3,3		0,0			
3 0,3		16 1,3		4 0,3		6 0,5		12 1,0		5 0,4		3 0,3		2 0,2		5 0,1		10 0,8		12 1,0		2 0,2			
8 0,3		28 1,0		6 0,2		4 0,1		18 0,7		6 0,2		2 0,1		7 0,3		2 0,1		15 0,5		18 0,7		2 0,1		118070	
1 0,3		6 1,7		4 1,1		7 1,7		2 0,6		3 0,2		1 0,3		1 0,2		5 0,1		2 0,6		5 1,4		2 0,6			
9 0,3		34 1,1		10 0,3		4 0,1		20 0,6		6 0,2		3 0,1		7 0,2		2 0,1		17 0,5		23 0,7		4 0,1			
13 0,4		21 0,6		9 0,3		18 0,6		37 1,1		6 0,2		4 0,1		9 0,3		2 0,1		10 0,3		19 0,6		11 0,3		118071	
5 1,2		1 0,2		1 0,2		4 1,0		3 0,7		1 0,1		6 0,1		2 0,3		5 0,1		1 0,7		2 0,5		0,0			
18 0,5		22 0,6		10 0,3		22 0,6		40 1,1		6 0,2		4 0,1		9 0,2		2 0,1		10 0,3		21 0,6		11 0,3			
34 0,5		116 1,7		17 0,3		18 0,3		67 1,0		14 0,2		11 0,2		21 0,3		3 0,0		31 0,5		28 0,4		13 0,2		118073	
5 0,6		8 1,0		4 0,5		3 0,4		14 1,7		3 0,4		2 0,2		3 0,4		3 0,4		3 0,4		13 1,6		0,0			
39 0,5		124 1,6		21 0,3		21 0,3		81 1,1		14 0,2		13 0,2		24 0,3		6 0,1		34 0,4		41 0,5		13 0,2			
5 0,6		12 1,5		4 0,5		4 0,5		6 0,8		1 0,1		1 0,1		1 0,1		2 0,3		5 0,6		8 1,0		0,0		118074	
2 0,3		1 1,4		1 0,8		1 1,4		1 1,4		1 1,2		1 1,4		1 0,6		1 1,2		1 1,4		1 1,5		0,0			
5 0,6		13 1,5		4 0,5		5 0,6		7 0,8		1 0,1		2 0,2		1 0,1		2 0,3		6 0,7		8 0,9		0,0			
469 0,4		1106 0,9		355 0,3		504 0,4		1400 1,1		194 0,2		154 0,1		312 0,3		100 0,1		543 0,4		795 0,6		205 0,2		118	
95 0,5		115 0,7		69 0,4		133 0,8		170 1,0		29 0,2		20 0,1		41 0,2		25 0,1		84 0,5		177 1,0		35 0,2			
564 0,4		1221 0,9		424 0,3		637 0,4		1570 1,1		223 0,2		174 0,1		353 0,2		125 0,1		627 0,4		972 0,7		240 0,2			

Stadtkreis / Landkreis Gemeinde		Wahl- berech- tigte	Wäh- ler	Wahl- betei- ligung	Abgegebene Stimmen		V o n d e n g ü l t i g e n S t i m m e n										
					Un- gültige	Gül- tige	CDU		SPD		GRÜNE		REP		F.D.P.		
Schlüssel	Name	Anz.		%	Anz.	%	Anz.	%	Anz.	%	Anz.	%	Anz.	%	Anz.	%	
119	Landkreis Rems-Murr-Kreis																
119001	Alfdorf																
	Ohne Briefwahl	4910	1570	(32,9)	14	0,9	1556	791	50,8	357	22,9	141	9,1	92	5,9	70	4,5
	Briefwahl		122				122	58	47,5	23	18,9	17	13,9	9	7,4	10	8,2
	Zusammen	4910	1692	34,5	14	0,8	1678	849	50,6	380	22,6	158	9,4	101	6,0	80	4,8
119003	Allmersbach im Tal																
	Ohne Briefwahl	3377	1106	(34,1)	8	0,7	1098	538	49,0	322	29,3	91	8,3	37	3,4	49	4,5
	Briefwahl		123		1	0,8	122	66	54,1	22	18,0	13	10,7	4	3,3	10	8,2
	Zusammen	3377	1229	36,4	9	0,7	1220	604	49,5	344	28,2	104	8,5	41	3,4	59	4,8
119004	Althütte																
	Ohne Briefwahl	2978	1101	(39,0)	4	0,4	1097	566	51,6	253	23,1	90	8,2	61	5,6	44	4,0
	Briefwahl		149				149	70	47,0	33	22,1	9	6,0	11	7,4	12	8,1
	Zusammen	2978	1250	42,0	4	0,3	1246	636	51,0	286	23,0	99	7,9	72	5,8	56	4,5
119087	Aspach																
	Ohne Briefwahl	5677	1911	(34,8)	16	0,8	1895	842	44,4	480	25,3	196	10,3	130	6,9	83	4,4
	Briefwahl		179				179	75	41,9	47	26,3	20	11,2	13	7,3	14	7,8
	Zusammen	5677	2090	36,8	16	0,8	2074	917	44,2	527	25,4	216	10,4	143	6,9	97	4,7
119006	Auenwald																
	Ohne Briefwahl	4881	1486	(31,6)	8	0,5	1478	704	47,6	400	27,1	109	7,4	78	5,3	91	6,2
	Briefwahl		174				174	91	52,3	30	17,2	24	13,8	9	5,2	9	5,2
	Zusammen	4881	1660	34,0	8	0,5	1652	795	48,1	430	26,0	133	8,1	87	5,3	100	6,1
119008	Backnang, Stadt																
	Ohne Briefwahl	22699	7850	(36,1)	46	0,6	7804	3641	46,7	2220	28,4	756	9,7	388	5,0	355	4,5
	Briefwahl		1006		1	0,1	1005	478	47,6	246	24,5	108	10,7	43	4,3	59	5,9
	Zusammen	22699	8856	39,0	47	0,5	8809	4119	46,8	2466	28,0	864	9,8	431	4,9	414	4,7
119089	Berglen																
	Ohne Briefwahl	4470	1632	(37,9)	9	0,6	1623	753	46,4	387	23,8	143	8,8	107	6,6	113	7,0
	Briefwahl		159				159	62	39,0	37	23,3	24	15,1	5	3,1	19	11,9
	Zusammen	4470	1791	40,1	9	0,5	1782	815	45,7	424	23,8	167	9,4	112	6,3	132	7,4
119018	Burgstetten																
	Ohne Briefwahl	2381	812	(36,5)	5	0,6	807	349	43,2	243	30,1	77	9,5	30	3,7	42	5,2
	Briefwahl		144		4	2,8	140	62	44,3	44	31,4	9	6,4	4	2,9	6	4,3
	Zusammen	2381	956	40,2	9	0,9	947	411	43,4	287	30,3	86	9,1	34	3,6	48	5,1
119020	Fellbach, Stadt																
	Ohne Briefwahl	28207	10996	(42,1)	77	0,7	10919	5279	48,3	2927	26,8	977	8,9	465	4,3	782	7,2
	Briefwahl		1990		3	0,2	1987	981	49,4	455	22,9	192	9,7	70	3,5	175	8,8
	Zusammen	28207	12986	46,0	80	0,6	12906	6260	48,5	3382	26,2	1169	9,1	535	4,1	957	7,4
119024	Großberlach																
	Ohne Briefwahl	1902	516	(28,2)	8	1,6	508	234	46,1	136	26,8	50	9,8	22	4,3	30	5,9
	Briefwahl		68		1	1,5	67	27	40,3	18	26,9	4	6,0	4	6,0	6	9,0
	Zusammen	1902	584	30,7	9	1,5	575	261	45,4	154	26,8	54	9,4	26	4,5	36	6,3

in den Gemeinden des Landes Baden-Württemberg

wurden abgegeben für																					Schlüssel			
ödp		PBC		APD		GRAUE		PDS		NATUR-GESETZ		CM		NPD		PASS		FRAUEN		Tier-schutz		Sonstige		
Anz.	%	Anz.	%	Anz.	%	Anz.	%	Anz.	%	Anz.	%	Anz.	%	Anz.	%	Anz.	%	Anz.	%	Anz.	%	Anz.	%	
5 0,3		46 3,0		7 0,4		6 0,4		7 0,4		7 0,4		3 0,2		7 0,4		3 0,2		5 0,3		6 0,4		3 0,2		119001
3 1,5		1 0,8		1 0,5		2 1,0		1 0,8		2 0,2		1 0,1		2 0,2		3 0,3		2 1,0		1 0,8		2 1,6		
5 0,3		47 2,8		7 0,4		6 0,4		8 0,5		7 0,4		3 0,2		7 0,4		3 0,2		5 0,3		7 0,4		5 0,3		
7 0,6		25 2,3		16 0,3		6 0,5		11 1,0		5 0,1		2 0,0		1 0,1		1 0,0		2 0,2		7 0,6		2 0,2		119003
1 0,8		3 0,5		2 1,6		2 1,6		5 0,8		7 0,5		1 0,2		7 1,1		4 0,3		5 0,4		7 1,1		2 1,6		
8 0,7		25 2,0		2 0,2		8 0,7		11 0,9		5 0,1		3 0,1		1 0,1		1 0,0		2 0,2		7 0,6		4 0,3		
8 0,7		24 2,2		7 0,6		5 0,5		17 1,5		2 0,2		2 0,2		1 0,1		2 0,1		4 0,4		11 1,0		2 0,2		119004
2 1,3		5 3,4		1 0,7		1 0,7		1 0,7		2 1,3		1 0,3		7 0,2		1 0,3		1 0,7		1 0,7		0,0		
10 0,8		29 2,3		8 0,6		6 0,5		18 1,4		4 0,3		2 0,2		1 0,1		3 0,1		5 0,4		12 1,0		2 0,2		
17 0,9		55 2,9		14 0,7		5 0,3		20 1,1		4 0,2		4 0,2		11 0,6		2 0,1		7 0,4		23 1,2		2 0,1		119087
2 1,1		4 2,2		3 0,7		3 0,7		5 0,9		1 0,2		1 0,6		1 0,6		2 0,5		1 0,6		1 0,6		0,0		
19 0,9		59 2,8		14 0,7		5 0,2		20 1,0		4 0,2		5 0,2		12 0,6		2 0,1		8 0,4		24 1,2		2 0,1		
9 0,6		18 1,2		3 0,2		6 0,4		12 0,8		4 0,3		4 0,3		6 0,4		2 0,1		13 0,9		17 1,2		2 0,1		119006
2 1,1		1 0,2		1 0,6		1 1,1		1 0,6		1 1,1		2 0,4		4 0,9		1 0,2		4 2,3		3 1,7		0,0		
11 0,7		18 1,1		4 0,2		6 0,4		13 0,8		4 0,2		4 0,2		6 0,4		2 0,1		17 1,0		20 1,2		2 0,1		
54 0,7		122 1,6		17 0,2		32 0,4		65 0,8		16 0,2		17 0,2		23 0,3		6 0,1		28 0,4		54 0,7		10 0,1		119008
7 0,7		11 1,1		3 0,3		11 1,1		15 1,5		1 0,1		1 0,3		1 0,1		3 0,3		5 0,5		12 1,2		2 0,2		
61 0,7		133 1,5		20 0,2		43 0,5		80 0,9		17 0,2		17 0,2		24 0,3		9 0,1		33 0,4		66 0,7		12 0,1		
12 0,7		42 2,6		5 0,3		6 0,4		10 0,6		1 0,1		2 0,1		5 0,3		1 0,1		16 1,0		16 1,0		4 0,2		119089
1 0,6		1 0,6		2 1,3		2 1,3		3 1,9		1 0,6		6 0,1		1 0,6		5 0,1		1 0,6		2 0,5		0,0		
13 0,7		43 2,4		7 0,4		8 0,4		13 0,7		2 0,1		2 0,1		6 0,3		1 0,1		17 1,0		16 0,9		4 0,2		
11 1,4		31 3,8		3 0,4		4 0,5		6 0,7		3 0,4		1 0,1		2 0,2		3 0,0		1 0,1		2 0,2		2 0,2		119018
2 1,4		6 4,3		4 0,5		1 0,7		1 0,7		2 1,4		2 0,2		3 0,4		3 0,4		3 0,4		3 2,1		0,0		
13 1,4		37 3,9		3 0,3		5 0,5		7 0,7		5 0,5		1 0,1		2 0,2		6 0,1		1 0,1		5 0,5		2 0,2		
96 0,9		53 0,5		29 0,3		36 0,3		108 1,0		13 0,1		7 0,1		13 0,1		3 0,0		53 0,5		64 0,6		14 0,1		119020
14 0,7		7 0,4		11 0,6		12 0,6		15 0,8		4 0,2		4 0,2		4 0,2		1 0,1		14 0,7		17 0,9		11 0,6		
110 0,9		60 0,5		40 0,3		48 0,4		123 1,0		17 0,1		11 0,1		17 0,1		4 0,0		67 0,5		81 0,6		25 0,2		
2 0,4		8 1,6		1 0,2		504 0,4		14 2,8		1 0,2		154 0,1		2 0,4		1 0,2		1 0,2		3 0,6		3 0,6		119024
1 1,5		115 0,7		3 4,5		133 0,8		170 1,0		29 0,2		20 0,1		2 3,0		25 0,1		84 0,5		2 3,0		0,0		
3 0,5		8 1,4		4 0,7		637 0,4		14 2,4		1 0,2		174 0,1		4 0,7		1 0,2		1 0,2		5 0,9		3 0,5		

Stadtkreis / Landkreis Gemeinde		Wahl- berech- tigte	Wäh- ler	Wahl- betei- ligung	Abgegebene Stimmen		V o n d e n g ü l t i g e n S t i m m e n									
					Un- gültige	Gül- tige	CDU		SPD		GRÜNE		REP		F.D.P.	
Schlüssel	Name	Anz.		%	Anz.	%	Anz.	%	Anz.	%	Anz.	%	Anz.	%	Anz.	%
119	Noch: Landkreis Rems-Murr-Kreis															
119037	Kaisersbach															
	Ohne Briefwahl	1791	568 (32,7)		7 1,2	561	287 51,2		108 19,3		41 7,3		31 5,5		49 8,7	
	Briefwahl		55			55	33 60,0		10 18,2		4 7,3		1 1,8		5 9,1	
	Zusammen	1791	623 34,8		7 1,1	616	320 51,9		118 19,2		45 7,3		32 5,2		54 8,8	
119093	Kernen im Remstal															
	Ohne Briefwahl	10651	4001 (40,2)		26 0,6	3975	1813 45,6		1083 27,2		497 12,5		155 3,9		219 5,5	
	Briefwahl		642		6 0,9	636	297 46,7		146 23,0		82 12,9		20 3,1		52 8,2	
	Zusammen	10651	4643 43,6		32 0,7	4611	2110 45,8		1229 26,7		579 12,6		175 3,8		271 5,9	
119038	Kirchberg an der Murr															
	Ohne Briefwahl	2532	897 (36,9)		6 0,7	891	428 48,0		172 19,3		63 7,1		67 7,5		46 5,2	
	Briefwahl		82			82	39 47,6		22 26,8		7 8,5		3 3,7		5 6,1	
	Zusammen	2532	979 38,7		6 0,6	973	467 48,0		194 19,9		70 7,2		70 7,2		51 5,2	
119041	Korb															
	Ohne Briefwahl	7187	2516 (37,0)		9 0,4	2507	1264 50,4		662 26,4		249 9,9		120 4,8		120 4,8	
	Briefwahl		347			347	163 47,0		85 24,5		32 9,2		10 2,9		37 10,7	
	Zusammen	7187	2863 39,8		9 0,3	2854	1427 50,0		747 26,2		281 9,8		130 4,6		157 5,5	
119042	Leutenbach															
	Ohne Briefwahl	7628	2547 (34,5)		11 0,4	2536	1175 46,3		767 30,2		233 9,2		111 4,4		117 4,6	
	Briefwahl		223			223	90 40,4		76 34,1		27 12,1		11 4,9		10 4,5	
	Zusammen	7628	2770 36,3		11 0,4	2759	1265 45,8		843 30,6		260 9,4		122 4,4		127 4,6	
119044	Murrhardt, Stadt															
	Ohne Briefwahl	9894	3002 (31,8)		25 0,8	2977	1387 46,6		836 28,1		275 9,2		189 6,3		133 4,5	
	Briefwahl		428		5 1,2	423	187 44,2		103 24,3		47 11,1		17 4,0		34 8,0	
	Zusammen	9894	3430 34,7		30 0,9	3400	1574 46,3		939 27,6		322 9,5		206 6,1		167 4,9	
119053	Oppenweiler															
	Ohne Briefwahl	2926	1014 (36,3)		11 1,1	1003	462 46,1		289 28,8		97 9,7		45 4,5		59 5,9	
	Briefwahl		121			121	64 52,9		30 24,8		12 9,9		3 2,5		11 9,1	
	Zusammen	2926	1135 38,8		11 1,0	1124	526 46,8		319 28,4		109 9,7		48 4,3		70 6,2	
119055	Plüderhausen															
	Ohne Briefwahl	6551	2288 (36,7)		18 0,8	2270	1105 48,7		583 25,7		160 7,0		141 6,2		140 6,2	
	Briefwahl		293			293	136 46,4		66 22,5		27 9,2		18 6,1		26 8,9	
	Zusammen	6551	2581 39,4		18 0,7	2563	1241 48,4		649 25,3		187 7,3		159 6,2		166 6,5	
119090	Remshalden															
	Ohne Briefwahl	9848	3809 (40,8)		19 0,5	3790	1887 49,8		904 23,9		332 8,8		169 4,5		271 7,2	
	Briefwahl		469		1 0,2	468	229 48,9		96 20,5		41 8,8		17 3,6		44 9,4	
	Zusammen	9848	4278 43,4		20 0,5	4258	2116 49,7		1000 23,5		373 8,8		186 4,4		315 7,4	
119061	Rudersberg															
	Ohne Briefwahl	7967	2226 (28,8)		15 0,7	2211	1221 55,2		445 20,1		170 7,7		150 6,8		103 4,7	
	Briefwahl		216			216	125 57,9		30 13,9		19 8,8		12 5,6		14 6,5	
	Zusammen	7967	2442 30,7		15 0,6	2427	1346 55,5		475 19,6		189 7,8		162 6,7		117 4,8	

in den Gemeinden des Landes Baden-Württemberg

wurden abgegeben für																							Schlüssel	
ödp		PBC		APD		GRAUE		PDS		NATUR-GESETZ		CM		NPD		PASS		FRAUEN		Tier-schutz		Sonstige		
Anz.	%	Anz.	%	Anz.	%	Anz.	%	Anz.	%	Anz.	%	Anz.	%	Anz.	%	Anz.	%	Anz.	%	Anz.	%	Anz.		%
119																								
4 0,7	22 3,9	2 0,4	6 0,4	3 0,5	1 0,2	1 0,2	2 0,4	2 0,4	4 0,7	2 0,4	2 0,4	119037												
3 1,5	1 0,8	1 0,5	2 1,0	1 0,8	2 0,2	1 0,1	2 0,2	3 0,3	2 1,0	2 3,6	0,0													
4 0,6	22 3,6	2 0,3	6 0,4	3 0,5	1 0,2	1 0,2	2 0,3	2 0,3	4 0,6	4 0,6	2 0,3													
119093																								
26 0,7	41 1,0	14 0,4	19 0,5	48 1,2	1 0,0	4 0,1	5 0,1	1 0,0	21 0,5	22 0,6	6 0,2													
4 0,6	7 1,1	4 0,6	1 0,2	9 1,4	7 0,5	1 0,2	7 1,1	4 0,3	6 0,9	7 1,1	1 0,2													
30 0,7	48 1,0	18 0,4	20 0,4	57 1,2	1 0,0	4 0,1	5 0,1	1 0,0	27 0,6	29 0,6	7 0,2													
119038																								
10 1,1	73 8,2	2 0,2	3 0,3	9 1,0	1 0,1	2 0,2	1 0,1	1 0,1	6 0,7	8 0,9	1 0,1													
1 1,2	2 2,4	1 1,2	1 0,7	1 1,2	2 1,3	1 0,3	7 0,2	1 1,2	1 0,7	1 0,7	0,0													
11 1,1	75 7,7	3 0,3	3 0,3	10 1,0	1 0,1	2 0,2	1 0,1	2 0,2	6 0,6	8 0,8	1 0,1													
119041																								
9 0,4	23 0,9	2 0,1	12 0,5	12 0,5	4 0,2	2 0,1	2 0,1	1 0,0	6 0,2	16 0,6	3 0,1													
2 1,1	4 1,2	3 0,9	3 0,9	2 0,6	1 0,2	1 0,6	1 0,3	2 0,5	1 0,3	5 1,4	1 0,3													
9 0,3	27 0,9	5 0,2	15 0,5	14 0,5	4 0,1	2 0,1	3 0,1	1 0,0	7 0,2	21 0,7	4 0,1													
119042																								
17 0,7	31 1,2	4 0,2	4 0,2	30 1,2	5 0,2	2 0,1	6 0,2	3 0,1	7 0,3	18 0,7	6 0,2													
1 0,4	1 0,4	2 0,9	1 0,4	1 0,4	1 1,1	2 0,4	4 0,9	1 0,2	2 0,9	1 0,4	0,0													
18 0,7	32 1,2	6 0,2	5 0,2	31 1,1	5 0,2	2 0,1	6 0,2	3 0,1	9 0,3	19 0,7	6 0,2													
119044																								
18 0,6	39 1,3	9 0,3	7 0,2	30 1,0	5 0,2	1 0,0	3 0,1	2 0,1	18 0,6	18 0,6	7 0,2													
3 0,7	2 0,5	4 0,9	1 0,2	3 0,7	4 0,9	2 0,5	2 0,5	3 0,7	5 0,5	11 2,6	0,0													
21 0,6	41 1,2	13 0,4	8 0,2	33 1,0	9 0,3	3 0,1	5 0,1	5 0,1	18 0,5	29 0,9	7 0,2													
119053																								
9 0,9	9 0,9	5 0,5	3 0,3	10 1,0	1 0,1	4 0,4	3 0,3	1 0,1	4 0,4	2 0,2	2 0,2													
1 0,8	1 0,6	2 1,3	2 1,3	3 1,9	1 0,6	6 0,1	1 0,6	5 0,1	1 0,6	2 0,5	0,0													
10 0,9	9 0,8	5 0,4	3 0,3	10 0,9	2 0,1	4 0,4	3 0,3	1 0,1	4 0,4	2 0,2	2 0,2													
119055																								
22 1,0	42 1,9	4 0,2	5 0,2	17 0,7	3 0,1	7 0,3	5 0,2	3 0,0	14 0,6	20 0,9	2 0,1													
1 0,3	5 1,7	2 0,7	3 1,0	2 0,7	2 1,4	2 0,2	3 0,4	3 0,4	1 0,3	5 1,7	1 0,3													
23 0,9	47 1,8	6 0,2	8 0,3	19 0,7	3 0,1	7 0,3	5 0,2	6 0,1	15 0,6	25 1,0	3 0,1													
119090																								
45 1,2	34 0,9	8 0,2	9 0,2	38 1,0	8 0,2	8 0,2	10 0,3	4 0,1	26 0,7	31 0,8	6 0,2													
5 1,1	4 0,9	11 0,6	1 0,2	9 1,9	3 0,6	1 0,2	1 0,2	1 0,2	5 1,1	8 1,7	3 0,6													
50 1,2	38 0,9	8 0,2	10 0,2	47 1,1	11 0,3	9 0,2	11 0,3	5 0,1	31 0,7	39 0,9	9 0,2													
119061																								
6 0,3	52 2,4	7 0,3	6 0,3	16 0,7	4 0,2	2 0,1	5 0,2	2 0,1	4 0,2	16 0,7	2 0,1													
1 0,5	3 1,4	1 0,5	1 0,5	5 2,3	29 0,2	20 0,1	2 0,9	25 0,1	84 0,5	3 1,4	0,0													
7 0,3	55 2,3	8 0,3	7 0,3	21 0,9	4 0,2	2 0,1	7 0,3	2 0,1	4 0,2	19 0,8	2 0,1													

Stadtkreis / Landkreis Gemeinde		Wahl- berech- tigte	Wäh- ler	Wahl- betei- ligung	Abgegebene Stimmen		V o n d e n g ü l t i g e n S t i m m e n										
					Un- gültige	Gül- tige	CDU		SPD		GRÜNE		REP		F.D.P.		
Schlüssel	Name	Anz.		%	Anz.	%	Anz.	%	Anz.	%	Anz.	%	Anz.	%	Anz.	%	
119	Noch: Landkreis Rems-Murr-Kreis																
119067	Schorndorf, Stadt																
	Ohne Briefwahl	27053	9208	(35,8)	47	0,5	9161	4580	50,0	2200	24,0	876	9,6	470	5,1	489	5,3
	Briefwahl		1228		5	0,4	1223	577	47,2	227	18,6	147	12,0	74	6,1	97	7,9
	Zusammen	27053	10436	38,6	52	0,5	10384	5157	49,7	2427	23,4	1023	9,9	544	5,2	586	5,6
119068	Schwaikheim																
	Ohne Briefwahl	5893	2123	(38,5)	18	0,8	2105	935	44,4	659	31,3	205	9,7	73	3,5	133	6,3
	Briefwahl		354		2	0,6	352	148	42,0	102	29,0	36	10,2	14	4,0	30	8,5
	Zusammen	5893	2477	42,0	20	0,8	2457	1083	44,1	761	31,0	241	9,8	87	3,5	163	6,6
119069	Spiegelberg																
	Ohne Briefwahl	1541	431	(29,7)	4	0,9	427	197	46,1	106	24,8	44	10,3	31	7,3	23	5,4
	Briefwahl		83				83	32	38,6	24	28,9	10	12,0	6	7,2	9	10,8
	Zusammen	1541	514	33,4	4	0,8	510	229	44,9	130	25,5	54	10,6	37	7,3	32	6,3
119075	Sulzbach an der Murr																
	Ohne Briefwahl	3519	1085	(32,1)	10	0,9	1075	511	47,5	261	24,3	106	9,9	68	6,3	73	6,8
	Briefwahl		134		1	0,7	133	62	46,6	26	19,5	10	7,5	13	9,8	11	8,3
	Zusammen	3519	1219	34,6	11	0,9	1208	573	47,4	287	23,8	116	9,6	81	6,7	84	7,0
119076	Urbach																
	Ohne Briefwahl	5632	1836	(34,0)	21	1,1	1815	937	51,6	436	24,0	131	7,2	113	6,2	83	4,6
	Briefwahl		207		1	0,5	206	90	43,7	59	28,6	17	8,3	6	2,9	19	9,2
	Zusammen	5632	2043	36,3	22	1,1	2021	1027	50,8	495	24,5	148	7,3	119	5,9	102	5,0
119079	Waiblingen, Stadt																
	Ohne Briefwahl	34444	11716	(36,1)	78	0,7	11638	5365	46,1	3224	27,7	1175	10,1	517	4,4	692	5,9
	Briefwahl		1873		14	0,7	1859	933	50,2	430	23,1	165	8,9	94	5,1	124	6,7
	Zusammen	34444	13589	39,5	92	0,7	13497	6298	46,7	3654	27,1	1340	9,9	611	4,5	816	6,0
119091	Weinstadt, Stadt																
	Ohne Briefwahl	17870	6776	(40,2)	43	0,6	6733	3462	51,4	1590	23,6	678	10,1	238	3,5	420	6,2
	Briefwahl		930		2	0,2	928	446	48,1	215	23,2	87	9,4	30	3,2	86	9,3
	Zusammen	17870	7706	43,1	45	0,6	7661	3908	51,0	1805	23,6	765	10,0	268	3,5	506	6,6
119083	Weissach im Tal																
	Ohne Briefwahl	5300	2020	(40,0)	13	0,6	2007	895	44,6	620	30,9	189	9,4	111	5,5	86	4,3
	Briefwahl		232				232	103	44,4	64	27,6	29	12,5	14	6,0	9	3,9
	Zusammen	5300	2252	42,5	13	0,6	2239	998	44,6	684	30,5	218	9,7	125	5,6	95	4,2
119084	Welzheim, Stadt																
	Ohne Briefwahl	7383	2410	(34,2)	20	0,8	2390	1239	51,8	587	24,6	185	7,7	127	5,3	99	4,1
	Briefwahl		306		1	0,3	305	127	41,6	82	26,9	23	7,5	28	9,2	25	8,2
	Zusammen	7383	2716	36,8	21	0,8	2695	1366	50,7	669	24,8	208	7,7	155	5,8	124	4,6
119085	Winnenden, Stadt																
	Ohne Briefwahl	17630	6429	(38,4)	45	0,7	6384	3129	49,0	1637	25,6	616	9,6	292	4,6	364	5,7
	Briefwahl		798		1	0,1	797	397	49,8	174	21,8	73	9,2	35	4,4	68	8,5
	Zusammen	17630	7227	41,0	46	0,6	7181	3526	49,1	1811	25,2	689	9,6	327	4,6	432	6,0

in den Gemeinden des Landes Baden-Württemberg

wurden abgegeben für																						Schlüssel		
ödp		PBC		APD		GRAUE		PDS		NATUR-GESETZ		CM		NPD		PASS		FRAUEN		Tier-schutz			Sonstige	
Anz.	%	Anz.	%	Anz.	%	Anz.	%	Anz.	%	Anz.	%	Anz.	%	Anz.	%	Anz.	%	Anz.	%	Anz.	%		Anz.	%
119																								
48 0,5	168 1,8	23 0,3	21 0,2	92 1,0	16 0,2	25 0,3	15 0,2	12 0,1	36 0,4	81 0,9	9 0,1	119067												
10 0,8	11 0,9	2 0,2	4 0,3	18 1,5	4 0,3	5 0,4	6 0,5	8 0,7	11 0,9	21 1,7	1 0,1													
58 0,6	179 1,7	25 0,2	25 0,2	110 1,1	20 0,2	30 0,3	21 0,2	20 0,2	47 0,5	102 1,0	10 0,1													
14 0,7	17 0,8	11 0,5	4 0,2	18 0,9	1 0,0	1 0,0	4 0,2	3 0,1	13 0,6	14 0,7	1 0,0	119068												
1 0,3	2 0,6	4 1,1	4 1,1	1 0,3	4 1,1	1 0,2	7 1,1	4 0,3	1 0,3	3 0,9	2 0,6													
15 0,6	19 0,8	15 0,6	8 0,3	19 0,8	4 0,2	1 0,0	4 0,2	3 0,1	14 0,6	17 0,7	3 0,1													
2 0,5	8 1,9	3 0,7	3 0,3	2 0,5	1 0,2	1 0,2	1 0,2	2 0,5	1 0,2	5 1,2	0,0	119069												
1 1,2	2 2,4	1 1,2	2 2,4	1 1,2	2 1,3	1 0,3	7 0,2	1 1,2	1 0,7	1 0,7	0,0													
2 0,4	8 1,6	3 0,6	2 0,4	2 0,4	1 0,2	1 0,2	1 0,2	2 0,4	1 0,2	5 1,0	0,0													
4 0,4	12 1,1	2 0,2	8 0,7	8 0,7	4 0,4	1 0,1	4 0,4	1 0,0	7 0,7	5 0,5	1 0,1	119075												
1 0,8	2 1,5	3 0,9	3 0,9	3 2,3	1 0,8	1 0,6	1 0,8	2 0,5	1 0,3	2 1,5	1 0,8													
5 0,4	14 1,2	2 0,2	8 0,7	11 0,9	5 0,4	1 0,1	5 0,4	1 0,0	7 0,6	7 0,6	2 0,2													
14 0,8	31 1,7	5 0,3	5 0,3	10 0,6	6 0,3	4 0,2	3 0,2	2 0,1	14 0,8	17 0,9	4 0,2	119076												
1 0,4	5 2,4	2 0,9	1 0,4	7 3,4	1 1,1	2 0,4	4 0,9	1 0,2	1 0,5	1 0,5	1 0,5													
14 0,7	36 1,8	5 0,2	5 0,2	17 0,8	6 0,3	4 0,2	3 0,1	2 0,1	15 0,7	18 0,9	5 0,2													
75 0,6	113 1,0	31 0,3	48 0,4	153 1,3	20 0,2	7 0,1	34 0,3	12 0,1	49 0,4	105 0,9	18 0,2	119079												
14 0,8	8 0,4	7 0,4	11 0,6	21 1,1	2 0,1	2 0,5	9 0,5	1 0,1	7 0,4	24 1,3	9 0,5													
89 0,7	121 0,9	38 0,3	59 0,4	174 1,3	22 0,2	7 0,1	43 0,3	13 0,1	56 0,4	129 1,0	27 0,2													
35 0,5	114 1,7	9 0,1	19 0,3	54 0,8	6 0,1	9 0,1	18 0,3	6 0,1	30 0,4	37 0,5	8 0,1	119091												
9 1,0	5 0,5	2 0,2	5 0,5	15 1,6	2 0,2	1 0,1	4 0,4	4 0,4	4 0,4	9 1,0	4 0,4													
44 0,6	119 1,6	11 0,1	24 0,3	69 0,9	8 0,1	10 0,1	22 0,3	10 0,1	34 0,4	46 0,6	12 0,2													
15 0,7	20 1,0	3 0,1	5 0,2	20 1,0	3 0,1	7 0,3	5 0,2	3 0,0	12 0,6	18 0,9	5 0,2	119083												
2 0,9	5 1,7	2 0,9	3 1,0	7 3,0	2 1,4	2 0,2	3 0,4	3 0,4	1 0,3	2 0,9	0,0													
17 0,8	20 0,9	5 0,2	5 0,2	27 1,2	3 0,1	7 0,3	5 0,2	6 0,1	12 0,5	20 0,9	5 0,2													
8 0,3	43 1,8	5 0,2	5 0,2	29 1,2	7 0,3	3 0,1	14 0,6	2 0,1	13 0,5	23 1,0	1 0,0	119084												
4 1,3	5 1,6	1 0,3	2 0,7	1 0,3	1 0,3	1 0,3	1 0,3	1 0,2	4 1,3	8 1,7	0,0													
12 0,4	48 1,8	6 0,2	7 0,3	30 1,1	8 0,3	4 0,1	15 0,6	2 0,1	17 0,6	23 0,9	1 0,0													
44 0,7	85 1,3	14 0,2	25 0,4	61 1,0	6 0,1	9 0,1	16 0,3	7 0,1	37 0,6	34 0,5	8 0,1	119085												
11 1,4	2 0,3	1 0,1	6 0,8	12 1,5	1 0,1	2 0,3	3 0,4	1 0,1	5 0,6	6 0,8	0,0													
55 0,8	87 1,2	15 0,2	31 0,4	73 1,0	7 0,1	11 0,2	19 0,3	8 0,1	42 0,6	40 0,6	8 0,1													

119

Stadtkreis / Landkreis Gemeinde		Wahl- berech- tigte	Wäh- ler	Wahl- betei- ligung	Abgegebene Stimmen		V o n d e n g ü l t i g e n S t i m m e n										
					Un- gültige	Gül- tige	CDU	SPD	GRÜNE	REP	F.D.P.						
Schlüssel	Name	Anz.		%	Anz.	%	Anz.	%	Anz.	%	Anz.	%	Anz.	%	Anz.	%	
119 Noch: Landkreis Rems-Murr-Kreis																	
119086	Winterbach																
	Ohne Briefwahl	5507	2215	(42,6)	16	0,7	2199	1054	47,9	509	23,1	332	15,1	89	4,0	130	5,9
	Briefwahl		282				282	116	41,1	68	24,1	41	14,5	5	1,8	32	11,3
	Zusammen	5507	2497	45,3	16	0,6	2481	1170	47,2	577	23,3	373	15,0	94	3,8	162	6,5
119	Landkreis Rems-Murr-Kreis insgesamt																
	Ohne Briefwahl	280229	98097	(36,9)	657	0,7	97440	47030	48,3	25403	26,1	9284	9,5	4717	4,8	5508	5,7
	Briefwahl		13417		49	0,4	13368	6364	47,6	3090	23,1	1356	10,1	603	4,5	1068	8,0
	Zusammen	280229	111514	39,8	706	0,6	110808	53394	48,2	28493	25,7	10640	9,6	5320	4,8	6576	5,9
Region Franken																	
121000	Heilbronn, Stadt																
	Ohne Briefwahl	77560	28156	(38,3)	227	0,8	27929	12771	45,7	9240	33,1	1852	6,6	1871	6,7	1079	3,9
	Briefwahl		3756		26	0,7	3730	1720	46,1	1006	27,0	288	7,7	253	6,8	223	6,0
	Zusammen	77560	31912	41,1	253	0,8	31659	14491	45,8	10246	32,4	2140	6,8	2124	6,7	1302	4,1
125 Landkreis Heilbronn																	
125001	Abstatt																
	Ohne Briefwahl	2934	1030	(36,8)	8	0,8	1022	567	55,5	257	25,1	61	6,0	54	5,3	43	4,2
	Briefwahl		124		1	0,8	123	62	50,4	32	26,0	5	4,1	6	4,9	8	6,5
	Zusammen	2934	1154	39,3	9	0,8	1145	629	54,9	289	25,2	66	5,8	60	5,2	51	4,5
125005	Bad Friedrichshall, Stadt																
	Ohne Briefwahl	11109	3887	(36,4)	50	1,3	3837	2015	52,5	1153	30,0	197	5,1	172	4,5	126	3,3
	Briefwahl		390		4	1,0	386	209	54,1	99	25,6	21	5,4	15	3,9	17	4,4
	Zusammen	11109	4277	38,5	54	1,3	4223	2224	52,7	1252	29,6	218	5,2	187	4,4	143	3,4
125006	Bad Rappenau, Stadt																
	Ohne Briefwahl	14119	4993	(36,9)	50	1,0	4943	2584	52,3	1460	29,5	271	5,5	202	4,1	175	3,5
	Briefwahl		538		2	0,4	536	285	53,2	102	19,0	26	4,9	32	6,0	33	6,2
	Zusammen	14119	5531	39,2	52	0,9	5479	2869	52,4	1562	28,5	297	5,4	234	4,3	208	3,8
125007	Bad Wimpfen, Stadt																
	Ohne Briefwahl	4779	1769	(39,1)	14	0,8	1755	861	49,1	506	28,8	140	8,0	55	3,1	100	5,7
	Briefwahl		227		1	0,4	226	109	48,2	62	27,4	21	9,3	6	2,7	18	8,0
	Zusammen	4779	1996	41,8	15	0,8	1981	970	49,0	568	28,7	161	8,1	61	3,1	118	6,0
125008	Beilstein, Stadt																
	Ohne Briefwahl	4404	1837	(44,7)	13	0,7	1824	862	47,3	455	24,9	144	7,9	64	3,5	220	12,1
	Briefwahl		279				279	133	47,7	61	21,9	22	7,9	11	3,9	34	12,2
	Zusammen	4404	2116	48,0	13	0,6	2103	995	47,3	516	24,5	166	7,9	75	3,6	254	12,1
125013	Brackenheim, Stadt																
	Ohne Briefwahl	9642	3780	(40,8)	31	0,8	3749	1732	46,2	964	25,7	283	7,5	299	8,0	266	7,1
	Briefwahl		339		2	0,6	337	120	35,6	94	27,9	33	9,8	33	9,8	38	11,3
	Zusammen	9642	4119	42,7	33	0,8	4086	1852	45,3	1058	25,9	316	7,7	332	8,1	304	7,4

in den Gemeinden des Landes Baden-Württemberg

wurden abgegeben für																							Schlüssel	
ödp		PBC		APD		GRAUE		PDS		NATUR-GESETZ		CM		NPD		PASS		FRAUEN		Tier-schutz		Sonstige		
Anz.	%	Anz.	%	Anz.	%	Anz.	%	Anz.	%	Anz.	%	Anz.	%	Anz.	%	Anz.	%	Anz.	%	Anz.	%	Anz.		%
																							119	
9 0,4		22 1,0		8 0,4		1 0,0		13 0,6		2 0,1		4 0,2		1 0,0		2 0,1		7 0,3		12 0,5		4 0,2		119086
10 0,8		5 1,8		3 1,1		2 0,7		4 1,4		4 0,3		5 0,4		6 0,5		8 0,7		2 0,7		4 1,4		0,0		
9 0,4		27 1,1		11 0,4		3 0,1		17 0,7		2 0,1		4 0,2		1 0,0		2 0,1		9 0,4		16 0,6		4 0,2		
																							119	
655 0,7		1423 1,5		257 0,3		315 0,3		943 1,0		154 0,2		135 0,1		228 0,2		82 0,1		459 0,5		707 0,7		140 0,1		119
101 0,8		108 0,8		62 0,5		76 0,6		158 1,2		32 0,2		17 0,1		39 0,3		23 0,2		76 0,6		154 1,2		41 0,3		
756 0,7		1531 1,4		319 0,3		391 0,4		1101 1,0		186 0,2		152 0,1		267 0,2		105 0,1		535 0,5		861 0,8		181 0,2		
																							121000	
121 0,4		112 0,4		58 0,2		50 0,2		303 1,1		39 0,1		30 0,1		80 0,3		21 0,1		117 0,4		146 0,5		39 0,1		121000
25 0,7		27 0,7		18 0,5		33 0,9		38 1,0		14 0,4		7 0,2		6 0,2		4 0,1		23 0,6		41 1,1		4 0,1		
146 0,5		139 0,4		76 0,2		83 0,3		341 1,1		53 0,2		37 0,1		86 0,3		25 0,1		140 0,4		187 0,6		43 0,1		
																							125	
4 0,4		9 0,9		5 0,5		3 0,3		4 0,4		1 0,1		2 0,4		1 0,1		1 0,2		8 0,8		3 0,3		2 0,2		125001
14 0,7		3 2,4		1 0,8		1 0,8		17 0,8		6 0,3		4 0,2		3 0,1		2 0,1		1 0,8		4 3,3		0,0		
4 0,3		12 1,0		6 0,5		4 0,3		4 0,3		1 0,1		7 0,1		1 0,1		12 0,1		9 0,8		7 0,6		2 0,2		
																							125005	
18 0,5		34 0,9		12 0,3		8 0,2		38 1,0		9 0,2		2 0,1		12 0,3		1 0,0		17 0,4		18 0,5		5 0,1		125005
1 0,3		1 0,3		3 0,8		6 1,6		3 0,8		22 0,2		7 0,1		1 0,3		13 0,1		2 0,5		7 1,8		1 0,3		
19 0,4		35 0,8		15 0,4		14 0,3		41 1,0		9 0,2		2 0,0		13 0,3		1 0,0		19 0,4		25 0,6		6 0,1		
																							125006	
59 1,2		32 0,6		13 0,3		11 0,2		50 1,0		6 0,1		7 0,1		11 0,2		4 0,1		23 0,5		29 0,6		6 0,1		125006
14 2,6		8 1,5		4 0,7		3 0,6		5 0,9		1 0,2		2 0,4		3 0,6		10 0,1		4 0,7		13 2,4		1 0,2		
73 1,3		40 0,7		17 0,3		14 0,3		55 1,0		7 0,1		9 0,2		14 0,3		4 0,1		27 0,5		42 0,8		7 0,1		
																							125007	
7 0,4		22 1,3		4 0,2		6 0,3		16 0,9		3 0,2		2 0,1		6 0,3		1 0,1		15 0,9		10 0,6		1 0,1		125007
17 0,8		1 0,4		1 0,4		5 0,2		3 1,3		3 0,1		1 0,4		5 0,2		6 0,1		3 1,3		20 0,9		1 0,4		
7 0,4		23 1,2		5 0,3		6 0,3		19 1,0		3 0,2		3 0,2		6 0,3		1 0,1		18 0,9		10 0,5		2 0,1		
																							125008	
6 0,3		10 0,5		4 0,2		1 0,1		15 0,8		6 0,3		3 0,2		7 0,4		3 0,2		9 0,5		10 0,5		5 0,3		125008
12 0,4		5 1,8		2 0,7		2 0,7		3 1,1		8 0,3		4 0,1		1 0,4		2 0,1		17 0,6		3 1,1		2 0,7		
6 0,3		15 0,7		6 0,3		3 0,1		18 0,9		6 0,3		3 0,1		8 0,4		3 0,1		9 0,4		13 0,6		7 0,3		
																							125013	
31 0,8		53 1,4		3 0,1		2 0,1		26 0,7		12 0,3		8 0,2		33 0,9		1 0,0		17 0,5		18 0,5		1 0,0		125013
5 1,5		1 0,3		15 0,2		31 0,4		3 0,9		2 0,6		11 0,2		1 0,3		1 0,3		2 0,6		2 0,6		2 0,6		
36 0,9		54 1,3		3 0,1		2 0,0		29 0,7		14 0,3		8 0,2		34 0,8		2 0,0		19 0,5		20 0,5		3 0,1		

Stadtkreis / Landkreis Gemeinde		Wahl- berech- tigte	Wäh- ler	Wahl- betei- ligung	Abgegebene Stimmen		V o n d e n g ü l t i g e n S t i m m e n										
					Un- gültige	Gül- tige	CDU		SPD		GRÜNE		REP		F.D.P.		
Schlüssel	Name	Anz.		%	Anz.	%	Anz.	%	Anz.	%	Anz.	%	Anz.	%	Anz.	%	
125	Noch: Landkreis Heilbronn																
125017	Cleebronn																
	Ohne Briefwahl	1833	606	(34,7)	3	0,5	603	308	51,1	130	21,6	65	10,8	37	6,1	36	6,0
	Briefwahl		87		2	2,3	85	56	65,9	14	16,5	4	4,7	1	1,2	8	9,4
	Zusammen	1833	693	37,8	5	0,7	688	364	52,9	144	20,9	69	10,0	38	5,5	44	6,4
125021	Eberstadt																
	Ohne Briefwahl	2173	800	(38,0)	16	2,0	784	365	46,6	220	28,1	72	9,2	53	6,8	41	5,2
	Briefwahl		62				62	24	38,7	18	29,0	9	14,5	2	3,2	2	3,2
	Zusammen	2173	862	39,7	16	1,9	846	389	46,0	238	28,1	81	9,6	55	6,5	43	5,1
125024	Ellhofen																
	Ohne Briefwahl	2287	862	(39,2)	8	0,9	854	445	52,1	264	30,9	40	4,7	45	5,3	29	3,4
	Briefwahl		85		1	1,2	84	42	50,0	23	27,4	5	6,0	3	3,6	3	3,6
	Zusammen	2287	947	41,4	9	1,0	938	487	51,9	287	30,6	45	4,8	48	5,1	32	3,4
125026	Eppingen, Stadt																
	Ohne Briefwahl	13370	4670	(36,4)	57	1,2	4613	2363	51,2	1345	29,2	259	5,6	216	4,7	203	4,4
	Briefwahl		521		4	0,8	517	261	50,5	100	19,3	45	8,7	40	7,7	30	5,8
	Zusammen	13370	5191	38,8	61	1,2	5130	2624	51,2	1445	28,2	304	5,9	256	5,0	233	4,5
125027	Erlenbach																
	Ohne Briefwahl	3486	1256	(37,6)	6	0,5	1250	763	61,0	299	23,9	56	4,5	58	4,6	34	2,7
	Briefwahl		129		1	0,8	128	76	59,4	16	12,5	9	7,0	10	7,8	7	5,5
	Zusammen	3486	1385	39,7	7	0,5	1378	839	60,9	315	22,9	65	4,7	68	4,9	41	3,0
125030	Flein																
	Ohne Briefwahl	4603	1913	(44,5)	18	0,9	1895	893	47,1	612	32,3	119	6,3	65	3,4	136	7,2
	Briefwahl		295		1	0,3	294	140	47,6	65	22,1	19	6,5	10	3,4	38	12,9
	Zusammen	4603	2208	48,0	19	0,9	2189	1033	47,2	677	30,9	138	6,3	75	3,4	174	7,9
125034	Gemmingen																
	Ohne Briefwahl	3354	1262	(38,8)	17	1,3	1245	588	47,2	397	31,9	73	5,9	62	5,0	52	4,2
	Briefwahl		92		1	1,1	91	52	57,1	24	26,4	7	7,7		0,0	7	7,7
	Zusammen	3354	1354	40,4	18	1,3	1336	640	47,9	421	31,5	80	6,0	62	4,6	59	4,4
125038	Güglingen, Stadt																
	Ohne Briefwahl	3638	1268	(36,9)	16	1,3	1252	626	50,0	277	22,1	86	6,9	103	8,2	90	7,2
	Briefwahl		192				192	78	40,6	33	17,2	16	8,3	16	8,3	35	18,2
	Zusammen	3638	1460	40,1	16	1,1	1444	704	48,8	310	21,5	102	7,1	119	8,2	125	8,7
125039	Gundelsheim, Stadt																
	Ohne Briefwahl	5313	1909	(37,0)	21	1,1	1888	1287	68,2	329	17,4	79	4,2	70	3,7	37	2,0
	Briefwahl		152		1	0,7	151	91	60,3	33	21,9	8	5,3	6	4,0	5	3,3
	Zusammen	5313	2061	38,8	22	1,1	2039	1378	67,6	362	17,8	87	4,3	76	3,7	42	2,1
125111	Hardthausen am Kocher																
	Ohne Briefwahl	2538	962	(38,8)	12	1,2	950	475	50,0	254	26,7	40	4,2	77	8,1	43	4,5
	Briefwahl		53				53	29	54,7	9	17,0	5	9,4		0,0	3	5,7
	Zusammen	2538	1015	40,0	12	1,2	1003	504	50,2	263	26,2	45	4,5	77	7,7	46	4,6

in den Gemeinden des Landes Baden-Württemberg

wurden abgegeben für																						Schlüssel		
ödp		PBC		APD		GRAUE		PDS		NATUR-GESETZ		CM		NPD		PASS		FRAUEN		Tier-schutz		Sonstige		
Anz.	%	Anz.	%	Anz.	%	Anz.	%	Anz.	%	Anz.	%	Anz.	%	Anz.	%	Anz.	%	Anz.	%	Anz.	%	Anz.	%	
																								125
9 0,4		6 1,0		2 0,3		1 0,0		3 0,5		1 0,2		1 0,2		8 1,3		1 0,2		2 0,3		3 0,5		0,0		125017
1 1,2		5 1,8		3 1,1		2 0,7		4 1,4		1 1,2		5 0,4		6 0,5		8 0,7		2 0,7		4 1,4		0,0		
1 0,1		6 0,9		2 0,3		3 0,1		3 0,4		2 0,3		1 0,1		8 1,2		1 0,1		2 0,3		3 0,4		0,0		
5 0,6		8 1,0		5 0,6		4 0,5		1 0,1		2 0,3		1 0,1		228 0,2		82 0,1		459 0,5		7 0,9		0,0		125021
101 0,8		1 1,6		62 0,5		76 0,6		3 4,8		32 0,2		17 0,1		1 1,6		23 0,2		1 1,6		1 1,6		0,0		
5 0,6		9 1,1		5 0,6		4 0,5		4 0,5		2 0,2		1 0,1		1 0,1		105 0,1		1 0,1		8 0,9		0,0		
2 0,2		4 0,5		2 0,2		2 0,2		5 0,6				1 0,1		5 0,6				7 0,8		1 0,1		2 0,2		125024
2 2,4		1 1,2														1 1,2				4 4,8		0,0		
4 0,4		5 0,5		2 0,2		2 0,2		5 0,5		39 0,1		1 0,1		5 0,5		1 0,1		7 0,7		5 0,5		2 0,2		
47 1,0		47 1,0		6 0,1		6 0,1		30 0,7		7 0,2		3 0,1		13 0,3		3 0,1		21 0,5		37 0,8		7 0,2		125026
10 1,9		7 1,4		3 0,6		2 0,4		5 1,0		53 0,2		2 0,4		1 0,2		1 0,2		1 0,2		8 1,5		1 0,2		
57 1,1		54 1,1		9 0,2		8 0,2		35 0,7		7 0,1		5 0,1		14 0,3		4 0,1		22 0,4		45 0,9		8 0,2		
4 0,3		4 0,3		4 0,3		3 0,2		5 0,4		2 0,2		1 0,1		1 0,1		1 0,1		3 0,2		9 0,7		3 0,2		125027
4 0,4		9 0,9		5 0,5		4 3,1		2 1,6		1 0,1		2 0,4		1 0,1		1 0,2		3 2,3		1 0,8		0,0		
4 0,3		4 0,3		4 0,3		7 0,5		7 0,5		2 0,1		1 0,1		1 0,1		1 0,1		6 0,4		10 0,7		3 0,2		
11 0,6		10 0,5		2 0,1		10 0,5		19 1,0		1 0,1		2 0,1		2 0,1		1 0,1		5 0,3		7 0,4		1 0,1		125030
1 0,3		5 1,7		1 0,3		3 1,0		1 0,3		1 0,3		2 0,1		1 0,3		1 0,0		3 1,0		4 1,4		2 0,7		
12 0,5		15 0,7		3 0,1		13 0,6		20 0,9		1 0,0		2 0,1		3 0,1		1 0,0		8 0,4		11 0,5		3 0,1		
41 3,3		5 0,4		1 0,1		1 0,1		6 0,5		1 0,1		2 0,0		5 0,4		1 0,0		7 0,6		3 0,2		3 0,2		125034
1 1,1		32 0,6		13 0,3		11 0,2		50 1,0		6 0,1		7 0,1		11 0,2		4 0,1		23 0,5		29 0,6		0,0		
42 3,1		5 0,4		1 0,1		1 0,1		6 0,4		1 0,1		2 0,4		5 0,4		10 0,1		7 0,5		3 0,2		3 0,2		
6 0,5		23 1,8		7 0,6		2 0,2		7 0,6		4 0,3		2 0,2		11 0,9		4 0,1		3 0,2		4 0,3		1 0,1		125038
7 0,4		1 0,5		4 0,2		1 0,5		3 1,6		1 0,5		2 0,1		1 0,5		1 0,1		3 1,6		3 1,6		1 0,5		
6 0,4		24 1,7		7 0,5		3 0,2		10 0,7		5 0,3		2 0,1		12 0,8		6 0,1		6 0,4		7 0,5		2 0,1		
10 0,5		14 0,7		3 0,2		3 0,2		13 0,7		5 0,3		4 0,2		2 0,1		1 0,1		14 0,7		14 0,7		3 0,2		125039
1 0,7		2 1,3		4 0,2		1 0,1		15 0,8		2 1,3		3 0,2		7 0,4		3 0,2		1 0,7		2 1,3		0,0		
11 0,5		16 0,8		3 0,1		3 0,1		13 0,6		7 0,3		4 0,2		2 0,1		1 0,0		15 0,7		16 0,8		3 0,1		
12 1,3		8 0,8		3 0,3		1 0,1		1 0,1		3 0,3		3 0,3		14 1,5		1 0,1		4 0,4		10 1,1		1 0,1		125111
1 1,9		53 1,4		3 0,1		2 0,1		1 1,9		12 0,3		8 0,2		3 5,7		1 0,0		17 0,5		1 1,9		1 1,9		
13 1,3		8 0,8		3 0,3		1 0,1		2 0,2		3 0,3		3 0,3		17 1,7		1 0,1		4 0,4		11 1,1		2 0,2		

Stadtkreis / Landkreis Gemeinde		Wahl- berech- tigte	Wäh- ler	Wahl- betei- ligung	Abgegebene Stimmen		V o n d e n g ü l t i g e n S t i m m e n										
					Un- gültige	Gül- tige	CDU		SPD		GRÜNE		REP		F.D.P.		
Schlüssel	Name	Anz.		%	Anz.	%	Anz.	%	Anz.	%	Anz.	%	Anz.	%	Anz.	%	
125	Noch: Landkreis Heilbronn																
125046	Ilsfeld																
	Ohne Briefwahl	5614	2035	(37,7)	11	0,5	2024	980	48,4	573	28,3	145	7,2	105	5,2	135	6,7
	Briefwahl		195		1	0,5	194	95	49,0	45	23,2	15	7,7	6	3,1	17	8,8
	Zusammen	5614	2230	39,7	12	0,5	2218	1075	48,5	618	27,9	160	7,2	111	5,0	152	6,9
125047	Ittlingen																
	Ohne Briefwahl	1498	590	(40,8)	5	0,8	585	274	46,8	174	29,7	46	7,9	29	5,0	23	3,9
	Briefwahl		52				52	35	67,3	11	21,2	2	3,8	1	1,9	2	3,8
	Zusammen	1498	642	42,9	5	0,8	637	309	48,5	185	29,0	48	7,5	30	4,7	25	3,9
125048	Jagsthausen																
	Ohne Briefwahl	1099	408	(39,3)	4	1,0	404	171	42,3	122	30,2	44	10,9	17	4,2	23	5,7
	Briefwahl		59				59	22	37,3	23	39,0	9	15,3	1	1,7	3	5,1
	Zusammen	1099	467	42,5	4	0,9	463	193	41,7	145	31,3	53	11,4	18	3,9	26	5,6
125049	Kirchardt																
	Ohne Briefwahl	3326	1099	(33,9)	12	1,1	1087	587	54,0	276	25,4	42	3,9	71	6,5	37	3,4
	Briefwahl		77				77	32	41,6	17	22,1	7	9,1	8	10,4	4	5,2
	Zusammen	3326	1176	35,4	12	1,0	1164	619	53,2	293	25,2	49	4,2	79	6,8	41	3,5
125113	Langenbrettach																
	Ohne Briefwahl	2344	712	(31,3)	6	0,8	706	375	53,1	156	22,1	52	7,4	44	6,2	27	3,8
	Briefwahl		64				64	29	45,3	11	17,2	10	15,6	6	9,4	3	4,7
	Zusammen	2344	776	33,1	6	0,8	770	404	52,5	167	21,7	62	8,1	50	6,5	30	3,9
125056	Lauffen am Neckar, Stadt																
	Ohne Briefwahl	7646	2713	(37,6)	18	0,7	2695	1179	43,7	887	32,9	239	8,9	137	5,1	134	5,0
	Briefwahl		404		1	0,2	403	205	50,9	102	25,3	27	6,7	25	6,2	24	6,0
	Zusammen	7646	3117	40,8	19	0,6	3098	1384	44,7	989	31,9	266	8,6	162	5,2	158	5,1
125057	Lehrensteinsfeld																
	Ohne Briefwahl	1338	494	(38,2)	6	1,2	488	207	42,4	172	35,2	34	7,0	27	5,5	33	6,8
	Briefwahl		41				41	9	22,0	13	31,7	9	22,0	5	12,2	2	4,9
	Zusammen	1338	535	40,0	6	1,1	529	216	40,8	185	35,0	43	8,1	32	6,0	35	6,6
125058	Leingarten																
	Ohne Briefwahl	7119	2443	(35,8)	16	0,7	2427	1025	42,2	842	34,7	209	8,6	157	6,5	113	4,7
	Briefwahl		266		4	1,5	262	123	46,9	80	30,5	20	7,6	7	2,7	19	7,3
	Zusammen	7119	2709	38,1	20	0,7	2689	1148	42,7	922	34,3	229	8,5	164	6,1	132	4,9
125059	Löwenstein, Stadt																
	Ohne Briefwahl	2241	720	(33,7)	12	1,7	708	310	43,8	220	31,1	65	9,2	29	4,1	44	6,2
	Briefwahl		91				91	30	33,0	27	29,7	7	7,7	12	13,2	6	6,6
	Zusammen	2241	811	36,2	12	1,5	799	340	42,6	247	30,9	72	9,0	41	5,1	50	6,3
125061	Massenbachhausen																
	Ohne Briefwahl	2465	868	(36,5)	7	0,8	861	517	60,0	226	26,2	40	4,6	38	4,4	20	2,3
	Briefwahl		85		1	1,2	84	56	66,7	17	20,2	1	1,2	1	1,2	5	6,0
	Zusammen	2465	953	38,7	8	0,8	945	573	60,6	243	25,7	41	4,3	39	4,1	25	2,6

in den Gemeinden des Landes Baden-Württemberg

w u r d e n a b g e g e b e n f ü r																							Schlüssel	
ödp		PBC		APD		GRAUE		PDS		NATUR-GESETZ		CM		NPD		PASS		FRAUEN		Tier-schutz		Sonstige		
Anz.	%	Anz.	%	Anz.	%	Anz.	%	Anz.	%	Anz.	%	Anz.	%	Anz.	%	Anz.	%	Anz.	%	Anz.	%	Anz.		%
125																								
7 0,3	19 0,9	4 0,2	5 0,2	12 0,6	3 0,1	2 0,1	6 0,3	1 0,2	7 0,3	17 0,8	4 0,2	125046												
1 0,5	4 2,1	3 1,5	2 0,7	2 1,0	1 0,5	5 0,4	6 0,5	1 0,5	1 0,5	3 1,5	0,0													
8 0,4	23 1,0	7 0,3	5 0,2	14 0,6	4 0,2	2 0,1	6 0,3	1 0,0	8 0,4	20 0,9	4 0,2													
9 1,5	8 1,4	3 0,5	3 0,5	6 1,0	1 0,2	1 0,2	4 0,7	82 0,1	2 0,3	1 0,2	1 0,2	125047												
101 0,8	1 1,6	62 0,5	76 0,6	3 4,8	32 0,2	17 0,1	1 1,6	23 0,2	1 1,9	1 1,6	0,0													
9 1,4	8 1,3	3 0,5	3 0,5	6 0,9	1 0,2	1 0,2	4 0,6	105 0,1	3 0,5	1 0,2	1 0,2													
2 0,5	7 1,7	1 0,2	1 0,2	5 1,2	4 1,0	1 0,1	2 0,5		2 0,5	1 0,2	2 0,5	125048												
2 2,4	1 1,7							1 1,2		4 4,8	0,0													
2 0,4	8 1,7	1 0,2	1 0,2	5 1,1	4 0,9	1 0,1	2 0,4	1 0,1	2 0,4	1 0,2	2 0,4													
10 0,9	18 1,7	4 0,4	3 0,3	11 1,0	7 0,2	3 0,3	6 0,6	3 0,3	8 0,7	4 0,4	4 0,4	125049												
10 1,9	1 1,3	3 0,6	2 0,4	5 1,0	53 0,2	2 0,4	1 0,2	1 0,2	1 1,3	5 6,5	2 2,6													
10 0,9	19 1,6	4 0,3	3 0,3	11 0,9	7 0,1	3 0,3	6 0,5	3 0,3	9 0,8	9 0,8	6 0,5													
3 0,4	7 1,0	2 0,3	2 0,3	8 1,1	2 0,2	3 0,4	12 1,7	1 0,1	10 1,4	4 0,6	1 0,1	125113												
4 0,4	3 4,7	5 0,5	4 3,1	2 1,6	1 0,1	1 1,6	1 0,1	1 0,2	1 1,6	1 0,8	0,0													
3 0,4	10 1,3	2 0,3	2 0,3	8 1,0	2 0,1	4 0,5	12 1,6	1 0,1	11 1,4	4 0,5	1 0,1													
21 0,8	33 1,2	4 0,1	5 0,2	17 0,6	2 0,1	2 0,1	5 0,2	3 0,1	11 0,4	14 0,5	2 0,1	125056												
3 0,7	5 1,2	2 0,5	2 0,5	5 1,2	1 0,2	2 0,1	1 0,3	1 0,0	2 0,5	4 1,4	0,0													
24 0,8	38 1,2	6 0,2	7 0,2	22 0,7	3 0,1	2 0,1	5 0,2	3 0,1	13 0,4	14 0,5	2 0,1													
1 0,2	5 0,4	2 0,4	1 0,1	6 0,5	1 0,1	3 0,6	3 0,6	1 0,0	3 0,6	1 0,2	2 0,4	125057												
1 2,4	32 0,6	13 0,3	11 0,2	50 1,0	6 0,1	7 0,1	11 0,2	4 0,1	1 2,4	29 0,6	1 2,4													
2 0,4	5 0,4	2 0,4	1 0,1	6 0,4	1 0,1	3 0,6	3 0,6	10 0,1	4 0,8	1 0,2	3 0,6													
7 0,3	16 0,7	10 0,4	2 0,1	10 0,4	3 0,1	1 0,0	9 0,4	1 0,0	14 0,6	7 0,3	1 0,0	125058												
7 0,4	1 0,4	4 1,5	1 0,4	3 1,6	1 0,5	2 0,1	1 0,5	1 0,1	2 0,8	5 1,9	0,0													
7 0,3	17 0,6	14 0,5	3 0,1	10 0,4	3 0,1	1 0,0	9 0,3	1 0,0	16 0,6	12 0,4	1 0,0													
3 0,4	7 1,0	8 1,1	1 0,1	11 1,6	5 0,3	3 0,4	1 0,1	1 0,1	14 0,7	4 0,6	2 0,3	125059												
1 1,1	2 2,2	4 0,2	1 0,1	4 4,4	2 1,3	3 0,2	7 0,4	3 0,2	2 2,2	2 1,3	0,0													
4 0,5	9 1,1	8 1,0	1 0,1	15 1,9	7 0,3	3 0,4	1 0,1	1 0,0	2 0,3	4 0,5	2 0,3													
1 0,1	4 0,5	1 0,1	1 0,1	4 0,5	3 0,3	3 0,3	1 0,1	1 0,1	6 0,7	1 0,1	2 0,2	125061												
1 1,9	2 2,4	3 0,1	2 0,1	1 1,9	1 1,2	8 0,2	3 5,7	1 1,2	17 0,5	1 1,9	0,0													
1 0,1	6 0,6	1 0,1	1 0,1	4 0,4	1 0,1	3 0,3	1 0,1	1 0,1	6 0,6	1 0,1	2 0,2													

125

Stadtkreis / Landkreis Gemeinde		Wahl- berech- tigte	Wäh- ler	Wahl- betei- ligung	Abgegebene Stimmen		V o n d e n g ü l t i g e n S t i m m e n									
					Un- gültige	Gül- tige	CDU		SPD		GRÜNE		REP		F.D.P.	
Schlüssel	Name	Anz.		%	Anz.	%	Anz.	%	Anz.	%	Anz.	%	Anz.	%	Anz.	%
125	Noch: Landkreis Heilbronn															
125063	Möckmühl, Stadt															
	Ohne Briefwahl	5720	1912 (34,8)		17 0,9	1895	1005 53,0		499 26,3		155 8,2		86 4,5		48 2,5	
	Briefwahl		189		1 0,5	188	95 50,5		51 27,1		15 8,0		7 3,7		14 7,4	
	Zusammen	5720	2101 36,7		18 0,9	2083	1100 52,8		550 26,4		170 8,2		93 4,5		62 3,0	
125065	Neckarsulm, Stadt															
	Ohne Briefwahl	16438	6030 (38,6)		62 1,0	5968	3052 51,1		1934 32,4		314 5,3		275 4,6		191 3,2	
	Briefwahl		748		8 1,1	740	381 51,5		243 32,8		39 5,3		25 3,4		26 3,5	
	Zusammen	16438	6778 41,2		70 1,0	6708	3433 51,2		2177 32,5		353 5,3		300 4,5		217 3,2	
125066	Neckarwestheim															
	Ohne Briefwahl	2341	831 (37,4)		11 1,3	820	386 47,1		228 27,8		32 3,9		72 8,8		56 6,8	
	Briefwahl		109		1 0,9	108	55 50,9		29 26,9		7 6,5		7 6,5		9 8,3	
	Zusammen	2341	940 40,2		12 1,3	928	441 47,5		257 27,7		39 4,2		79 8,5		65 7,0	
125068	Neudena, Stadt															
	Ohne Briefwahl	3614	1231 (35,0)		6 0,5	1225	714 58,3		302 24,7		61 5,0		52 4,2		45 3,7	
	Briefwahl		91		1 1,1	90	50 55,6		18 20,0		7 7,8		4 4,4		6 6,7	
	Zusammen	3614	1322 36,6		7 0,5	1315	764 58,1		320 24,3		68 5,2		56 4,3		51 3,9	
125069	Neuenstadt am Kocher, Stadt															
	Ohne Briefwahl	6334	2110 (34,7)		13 0,6	2097	1103 52,6		605 28,9		108 5,2		101 4,8		73 3,5	
	Briefwahl		232		1 0,4	231	100 43,3		59 25,5		20 8,7		9 3,9		17 7,4	
	Zusammen	6334	2342 37,0		14 0,6	2328	1203 51,7		664 28,5		128 5,5		110 4,7		90 3,9	
125074	Nordheim															
	Ohne Briefwahl	4927	1837 (38,6)		17 0,9	1820	875 48,1		592 32,5		111 6,1		99 5,4		90 4,9	
	Briefwahl		151			151	58 38,4		52 34,4		17 11,3		11 7,3		7 4,6	
	Zusammen	4927	1988 40,3		17 0,9	1971	933 47,3		644 32,7		128 6,5		110 5,6		97 4,9	
125110	Obersulm															
	Ohne Briefwahl	9363	3218 (35,7)		28 0,9	3190	1478 46,3		1075 33,7		232 7,3		132 4,1		149 4,7	
	Briefwahl		314		5 1,6	309	137 44,3		89 28,8		37 12,0		17 5,5		9 2,9	
	Zusammen	9363	3532 37,7		33 0,9	3499	1615 46,2		1164 33,3		269 7,7		149 4,3		158 4,5	
125078	Oedheim															
	Ohne Briefwahl	4089	1627 (41,2)		10 0,6	1617	914 56,5		454 28,1		85 5,3		71 4,4		37 2,3	
	Briefwahl		129		1 0,8	128	73 57,0		24 18,8		9 7,0		2 1,6		4 3,1	
	Zusammen	4089	1756 42,9		11 0,6	1745	987 56,6		478 27,4		94 5,4		73 4,2		41 2,3	
125079	Offenau															
	Ohne Briefwahl	1743	668 (39,6)		9 1,3	659	361 54,8		199 30,2		40 6,1		24 3,6		10 1,5	
	Briefwahl		53		2 3,8	51	20 39,2		19 37,3		6 11,8		0,0		1 2,0	
	Zusammen	1743	721 41,4		11 1,5	710	381 53,7		218 30,7		46 6,5		24 3,4		11 1,5	
125081	Pfaffenhofen															
	Ohne Briefwahl	1534	549 (37,0)		7 1,3	542	238 43,9		158 29,2		32 5,9		39 7,2		40 7,4	
	Briefwahl		47			47	19 40,4		18 38,3		4 8,5		3 6,4		1 2,1	
	Zusammen	1534	596 38,9		7 1,2	589	257 43,6		176 29,9		36 6,1		42 7,1		41 7,0	

in den Gemeinden des Landes Baden-Württemberg

wurden abgegeben für																						Schlüssel		
ödp		PBC		APD		GRAUE		PDS		NATUR-GESETZ		CM		NPD		PASS		FRAUEN		Tier-schutz			Sonstige	
Anz.	%	Anz.	%	Anz.	%	Anz.	%	Anz.	%	Anz.	%	Anz.	%	Anz.	%	Anz.	%	Anz.	%	Anz.	%		Anz.	%
																								125
14 0,7		21 1,1		9 0,5		2 0,1		17 0,9		8 0,4		2 0,1		14 0,7		3 0,2		7 0,4		2 0,1		3 0,2		125063
1 0,5		4 2,1		1 0,5		2 0,7		2 1,1		2 1,1		5 0,4		1 0,5		1 0,5		1 0,5		3 1,5		0 0		
14 0,7		21 1,0		10 0,5		2 0,1		19 0,9		10 0,5		2 0,1		15 0,7		3 0,1		7 0,3		2 0,1		3 0,1		
26 0,4		14 0,2		13 0,2		12 0,2		53 0,9		5 0,1		4 0,1		12 0,2		6 0,1		20 0,3		30 0,5		7 0,1		125065
6 0,8		2 0,3		1 0,1		8 1,1		2 0,3		1 0,1		17 0,1		1 1,6		1 0,1		3 0,4		2 0,3		0 0		
32 0,5		16 0,2		14 0,2		20 0,3		55 0,8		6 0,1		4 0,1		12 0,2		7 0,1		23 0,3		32 0,5		7 0,1		
2 0,2		7 0,9		4 0,5		4 0,5		10 1,2		4 1,0		1 0,1		3 0,4		1 0,1		7 0,9		7 0,9		1 0,1		125066
2 2,4		1 1,7														1 0,9				4 4,8		0 0		
2 0,2		7 0,8		4 0,4		4 0,4		10 1,1		4 0,9		1 0,1		3 0,3		2 0,2		7 0,8		7 0,8		1 0,1		
4 0,3		7 0,6		7 0,6		3 0,2		4 0,3		3 0,2		1 0,1		5 0,4		3 0,3		6 0,5		10 0,8		1 0,1		125068
10 1,9		1 1,1		3 0,6		2 2,2		5 1,0		53 0,2		2 0,4		1 0,2		1 0,2		1 1,1		1 1,1		0 0		
4 0,3		8 0,6		7 0,5		5 0,4		4 0,3		3 0,2		1 0,1		5 0,4		3 0,3		7 0,5		11 0,8		1 0,1		
21 1,0		10 0,5		8 0,4		6 0,3		19 0,9		4 0,2		8 0,4		10 0,5		1 0,1		9 0,4		6 0,3		6 0,3		125069
4 1,7		3 1,3		5 0,5		1 0,4		5 2,2		1 0,1		2 0,9		2 0,9		1 0,2		2 0,9		4 1,7		3 1,3		
25 1,1		13 0,6		8 0,3		7 0,3		24 1,0		4 0,2		10 0,4		12 0,5		1 0,1		11 0,5		10 0,4		9 0,4		
3 0,2		5 0,3		4 0,2		5 0,3		11 0,6		4 0,2		1 0,1		5 0,3		3 0,1		9 0,5		6 0,3		0 0		125074
1 0,7		1 0,7		2 0,5		2 0,5		3 2,0		1 0,2		2 0,1		1 0,3		1 0,0		2 0,5		1 0,7		0 0		
4 0,2		6 0,3		4 0,2		5 0,3		14 0,7		4 0,2		1 0,1		5 0,3		3 0,1		9 0,5		7 0,4		0 0		
17 0,5		26 0,8		13 0,4		5 0,2		15 0,5		2 0,1		5 0,2		7 0,2		2 0,1		10 0,3		15 0,5		7 0,2		125110
2 0,6		3 1,0		3 1,0		3 1,0		1 0,3		6 0,1		2 0,6		11 0,2		4 0,1		1 0,3		4 1,3		1 0,3		
19 0,5		29 0,8		16 0,5		8 0,2		16 0,5		2 0,1		7 0,2		7 0,2		2 0,1		11 0,3		19 0,5		8 0,2		
11 0,7		7 0,4		2 0,1		2 0,1		3 0,2		2 0,1		1 0,1		3 0,2		1 0,1		10 0,6		12 0,7		4 0,2		125078
7 0,4		2 1,6		1 0,8		1 0,4		2 1,6		1 0,5		2 0,1		1 0,5		2 1,6		3 2,3		2 1,6		4 3,1		
11 0,6		9 0,5		3 0,2		3 0,1		5 0,3		2 0,1		1 0,1		3 0,2		3 0,2		13 0,7		14 0,8		8 0,5		
3 0,5		7 1,1		1 0,2		1 0,2		9 1,4		1 0,2		3 0,4		1 0,1		1 0,1		14 0,7		4 0,6		3 0,5		125079
1 2,0		2 2,2		4 0,2		1 2,0		4 4,4		2 1,3		3 0,2		7 0,4		3 0,2		2 2,2		3 5,9		0 0		
4 0,6		7 1,0		1 0,1		2 0,3		9 1,3		1 0,1		3 0,4		1 0,1		1 0,0		2 0,3		3 0,4		3 0,4		
4 0,7		13 2,4		2 0,4		1 0,2		3 0,6		2 0,4		3 0,3		4 0,7		1 0,1		4 0,7		1 0,1		2 0,4		125081
1 1,9		2 2,4		3 0,1		2 0,1		2 4,3		1 1,2		8 0,2		3 5,7		1 1,2		17 0,5		1 1,9		0 0		
4 0,7		13 2,2		2 0,3		1 0,2		5 0,8		2 0,3		3 0,3		4 0,7		1 0,1		4 0,7		1 0,1		2 0,3		

Stadtkreis / Landkreis Gemeinde		Wahl- berech- tigte	Wäh- ler	Wahl- betei- ligung	Abgegebene Stimmen		V o n d e n g ü l t i g e n S t i m m e n										
					Un- gültige	Gül- tige	CDU		SPD		GRÜNE		REP		F.D.P.		
Schlüssel	Name	Anz.		%	Anz.	%	Anz.	%	Anz.	%	Anz.	%	Anz.	%	Anz.	%	
125	Noch: Landkreis Heilbronn																
125084	Roigheim																
	Ohne Briefwahl	1027	379	(39,0)	6	1,6	373	207	55,5	112	30,0	6	1,6	18	4,8	11	2,9
	Briefwahl		51		1	2,0	50	24	48,0	15	30,0	5	10,0	5	10,0		0,0
	Zusammen	1027	430	41,9	7	1,6	423	231	54,6	127	30,0	11	2,6	23	5,4	11	2,6
125086	Schwaigern, Stadt																
	Ohne Briefwahl	7106	2652	(38,5)	13	0,5	2639	1141	43,2	784	29,7	198	7,5	158	6,0	223	8,5
	Briefwahl		203		3	1,5	200	89	44,5	49	24,5	15	7,5	16	8,0	25	12,5
	Zusammen	7106	2855	40,2	16	0,6	2839	1230	43,3	833	29,3	213	7,5	174	6,1	248	8,7
125087	Siegelsbach																
	Ohne Briefwahl	1161	448	(40,6)	7	1,6	441	249	56,5	100	22,7	13	2,9	36	8,2	19	4,3
	Briefwahl		56				56	27	48,2	16	28,6	4	7,1	6	10,7		0,0
	Zusammen	1161	504	43,4	7	1,4	497	276	55,5	116	23,3	17	3,4	42	8,5	19	3,8
125094	Talheim																
	Ohne Briefwahl	3346	1273	(40,6)	7	0,5	1266	680	53,7	319	25,2	93	7,3	55	4,3	81	6,4
	Briefwahl		201		3	1,5	198	114	57,6	39	19,7	14	7,1	5	2,5	20	10,1
	Zusammen	3346	1474	44,1	10	0,7	1464	794	54,2	358	24,5	107	7,3	60	4,1	101	6,9
125096	Untereisesheim																
	Ohne Briefwahl	2654	950	(37,7)	3	0,3	947	379	40,0	377	39,8	65	6,9	51	5,4	31	3,3
	Briefwahl		122				122	55	45,1	42	34,4	12	9,8	8	6,6	3	2,5
	Zusammen	2654	1072	40,4	3	0,3	1069	434	40,6	419	39,2	77	7,2	59	5,5	34	3,2
125098	Untergruppenbach																
	Ohne Briefwahl	5583	2117	(39,4)	22	1,0	2095	971	46,3	672	32,1	165	7,9	92	4,4	103	4,9
	Briefwahl		193		3	1,6	190	79	41,6	52	27,4	19	10,0	13	6,8	14	7,4
	Zusammen	5583	2310	41,4	25	1,1	2285	1050	46,0	724	31,7	184	8,1	105	4,6	117	5,1
125102	Weinsberg, Stadt																
	Ohne Briefwahl	8100	2777	(35,9)	27	1,0	2750	1345	48,9	813	29,6	241	8,8	93	3,4	101	3,7
	Briefwahl		348		1	0,3	347	170	49,0	96	27,7	30	8,6	7	2,0	24	6,9
	Zusammen	8100	3125	38,6	28	0,9	3097	1515	48,9	909	29,4	271	8,8	100	3,2	125	4,0
125103	Widdern, Stadt																
	Ohne Briefwahl	1228	475	(40,5)	6	1,3	469	219	46,7	128	27,3	54	11,5	22	4,7	20	4,3
	Briefwahl		50		1	2,0	49	34	69,4	8	16,3	2	4,1		0,0	1	2,0
	Zusammen	1228	525	42,8	7	1,3	518	253	48,8	136	26,3	56	10,8	22	4,2	21	4,1
125107	Wüstenrot																
	Ohne Briefwahl	4963	1420	(29,9)	11	0,8	1409	651	46,2	414	29,4	98	7,0	80	5,7	69	4,9
	Briefwahl		189				189	86	45,5	62	32,8	17	9,0	7	3,7	5	2,6
	Zusammen	4963	1609	32,4	11	0,7	1598	737	46,1	476	29,8	115	7,2	87	5,4	74	4,6
125108	Zaberfeld																
	Ohne Briefwahl	2589	957	(38,2)	6	0,6	951	436	45,8	270	28,4	66	6,9	78	8,2	48	5,0
	Briefwahl		81		1	1,2	80	39	48,8	14	17,5	6	7,5	12	15,0	6	7,5
	Zusammen	2589	1038	40,1	7	0,7	1031	475	46,1	284	27,5	72	7,0	90	8,7	54	5,2

in den Gemeinden des Landes Baden-Württemberg

wurden abgegeben für																							Schlüssel	
ödp		PBC		APD		GRAUE		PDS		NATUR-GESETZ		CM		NPD		PASS		FRAUEN		Tier-schutz		Sonstige		
Anz.	%	Anz.	%	Anz.	%	Anz.	%	Anz.	%	Anz.	%	Anz.	%	Anz.	%	Anz.	%	Anz.	%	Anz.	%	Anz.	%	
1 0,3		4 1,1		9 0,5		2 0,5		17 0,9		1 0,3		1 0,3		3 0,8		3 0,2		3 0,8		4 1,1		0,0		125084
1 0,5		1 2,0		1 0,5		2 0,7		2 1,1		2 1,1		5 0,4		1 0,5		1 0,5		1 0,5		3 1,5		0,0		
1 0,2		5 1,2		10 0,5		2 0,5		19 0,9		1 0,2		1 0,2		3 0,7		3 0,1		3 0,7		4 0,9		0,0		
18 0,7		49 1,9		8 0,3		5 0,2		16 0,6		5 0,2		2 0,1		6 0,2		6 0,1		9 0,3		15 0,6		2 0,1		125086
6 0,8		4 2,0		1 0,1		1 0,5		2 0,3		1 0,1		17 0,1		1 0,5		1 0,1		3 0,4		2 0,3		0,0		
18 0,6		53 1,9		8 0,3		6 0,2		16 0,6		5 0,2		2 0,1		7 0,2		7 0,1		9 0,3		15 0,5		2 0,1		
7 1,6		6 1,4		2 0,5		4 0,5		3 0,7		1 0,2		1 0,1		1 0,2		1 0,1		2 0,5		2 0,5		0,0		125087
1 1,8		1 1,7														1 0,9		1 1,8		1 1,8		0,0		
8 1,6		6 1,2		2 0,4		4 0,4		3 0,6		1 0,2		1 0,1		1 0,2		2 0,2		3 0,6		3 0,6		0,0		
2 0,2		1 0,1		3 0,2		4 0,3		7 0,6		3 0,2		1 0,1		3 0,2		3 0,3		7 0,6		7 0,6		1 0,1		125094
10 1,9		1 1,1		3 0,6		2 1,0		1 0,5		2 1,0		2 0,4		1 0,2		1 0,2		1 1,1		1 0,5		0,0		
2 0,1		1 0,1		3 0,2		6 0,4		8 0,5		5 0,3		1 0,1		3 0,2		3 0,3		7 0,5		8 0,5		1 0,1		
6 0,6		6 0,6		2 0,2		4 0,4		9 1,0		2 0,2		8 0,4		4 0,4		1 0,1		6 0,6		5 0,5		0,0		125096
4 1,7		3 1,3		5 0,5		1 0,4		5 2,2		1 0,1		2 0,9		2 0,9		1 0,2		2 0,9		2 1,6		0,0		
6 0,6		6 0,6		2 0,2		4 0,4		9 0,8		2 0,2		10 0,4		4 0,4		1 0,1		6 0,6		7 0,7		0,0		
2 0,1		6 0,3		14 0,7		4 0,2		22 1,1		3 0,1		2 0,1		7 0,3		4 0,2		12 0,6		12 0,6		4 0,2		125098
1 0,5		1 0,5		2 0,5		3 1,6		3 1,6		1 0,5		2 0,1		1 0,3		1 0,5		2 1,1		1 0,5		0,0		
3 0,1		7 0,3		14 0,6		7 0,3		25 1,1		4 0,2		2 0,1		7 0,3		5 0,2		14 0,6		13 0,6		4 0,2		
23 0,8		21 0,8		7 0,3		9 0,3		33 1,2		8 0,3		6 0,2		17 0,6		3 0,1		11 0,4		14 0,5		5 0,2		125102
3 0,9		1 0,3		2 0,6		3 1,0		5 1,4		6 0,1		2 0,6		11 0,2		4 0,1		1 0,3		9 2,6		0,0		
26 0,8		22 0,7		9 0,3		9 0,3		38 1,2		8 0,3		6 0,2		17 0,5		3 0,1		11 0,4		23 0,7		5 0,2		
3 0,6		14 3,0		1 0,2		2 0,1		3 0,6		2 0,1		1 0,1		1 0,2		1 0,1		10 0,6		4 0,9		0,0		125103
2 4,1		2 1,6		1 0,8		1 2,0		1 2,0		1 0,5		2 0,1		1 0,5		2 1,6		3 2,3		2 1,6		0,0		
5 1,0		14 2,7		1 0,2		1 0,2		4 0,8		2 0,1		1 0,1		1 0,2		3 0,2		13 0,7		4 0,8		0,0		
4 0,3		33 2,3		9 0,6		5 0,4		16 1,1		3 0,2		2 0,1		3 0,2		2 0,1		10 0,7		9 0,6		1 0,1		125107
1 2,0		6 3,2		1 0,5		1 2,0		1 0,5		1 0,5		3 0,2		7 0,4		3 0,2		2 1,1		1 0,5		0,0		
4 0,3		39 2,4		10 0,6		5 0,3		17 1,1		4 0,3		2 0,1		3 0,2		2 0,1		12 0,8		10 0,6		1 0,1		
2 0,2		15 1,6		4 0,4		2 0,2		6 0,6		2 0,2		3 0,3		8 0,8		1 0,1		3 0,3		8 0,8		0,0		125108
1 1,3		1 1,3		1 1,3		2 0,1		2 4,3		1 1,2		8 0,2		3 5,7		1 1,2		17 0,5		1 1,9		0,0		
3 0,3		16 1,6		5 0,5		2 0,2		6 0,6		2 0,2		3 0,3		8 0,8		1 0,1		3 0,3		8 0,8		0,0		

125

Stadtkreis / Landkreis Gemeinde		Wahl- berech- tigte	Wäh- ler	Wahl- betei- ligung	Abgegebene Stimmen		V o n d e n g ü l t i g e n S t i m m e n										
					Un- gültige	Gül- tige	CDU		SPD		GRÜNE		REP		F.D.P.		
Schlüssel	Name	Anz.		%	Anz.	%	Anz.	%	Anz.	%	Anz.	%	Anz.	%	Anz.	%	
125	Landkreis Heilbronn insgesamt																
	Ohne Briefwahl	218132	78347	(37,5)	725	0,9	77622	38763	49,9	22605	29,1	5070	6,5	3920	5,1	3665	4,7
	Briefwahl		8456		61	0,7	8395	4108	48,9	2126	25,3	647	7,7	427	5,1	563	6,7
	Zusammen	218132	86803	39,8	786	0,9	86017	42871	49,8	24731	28,8	5717	6,6	4347	5,1	4228	4,9
126	Landkreis Hohenlohekreis																
126011	Bretzfeld																
	Ohne Briefwahl	8426	2545	(31,0)	14	0,6	2531	1148	45,4	761	30,1	183	7,2	122	4,8	171	6,8
	Briefwahl		194		4	2,1	190	73	38,4	43	22,6	27	14,2	7	3,7	21	11,1
	Zusammen	8426	2739	32,5	18	0,7	2721	1221	44,9	804	29,5	210	7,7	129	4,7	192	7,1
126020	Dörzbach																
	Ohne Briefwahl	1736	893	(53,1)	14	1,6	879	507	57,7	238	27,1	32	3,6	43	4,9	28	3,2
	Briefwahl		50				50	26	52,0	15	30,0	4	8,0	1	2,0	1	2,0
	Zusammen	1736	943	54,3	14	1,5	929	533	57,4	253	27,2	36	3,9	44	4,7	29	3,1
126028	Forchtenberg, Stadt																
	Ohne Briefwahl	3498	1136	(33,7)	7	0,6	1129	548	48,5	316	28,0	87	7,7	58	5,1	62	5,5
	Briefwahl		120		1	0,8	119	55	46,2	31	26,1	8	6,7	8	6,7	7	5,9
	Zusammen	3498	1256	35,9	8	0,6	1248	603	48,3	347	27,8	95	7,6	66	5,3	69	5,5
126039	Ingelfingen, Stadt																
	Ohne Briefwahl	4252	1728	(42,1)	16	0,9	1712	915	53,4	421	24,6	98	5,7	111	6,5	92	5,4
	Briefwahl		140				140	69	49,3	33	23,6	14	10,0	5	3,6	9	6,4
	Zusammen	4252	1868	43,9	16	0,9	1852	984	53,1	454	24,5	112	6,0	116	6,3	101	5,5
126045	Krautheim, Stadt																
	Ohne Briefwahl	3461	1380	(41,6)	16	1,2	1364	935	68,5	214	15,7	54	4,0	74	5,4	30	2,2
	Briefwahl		127		1	0,8	126	64	50,8	34	27,0	12	9,5	2	1,6	8	6,3
	Zusammen	3461	1507	43,5	17	1,1	1490	999	67,0	248	16,6	66	4,4	76	5,1	38	2,6
126046	Künzelsau, Stadt																
	Ohne Briefwahl	10352	4193	(43,0)	30	0,7	4163	2387	57,3	1012	24,3	245	5,9	141	3,4	217	5,2
	Briefwahl		540		4	0,7	536	269	50,2	110	20,5	48	9,0	20	3,7	50	9,3
	Zusammen	10352	4733	45,7	34	0,7	4699	2656	56,5	1122	23,9	293	6,2	161	3,4	267	5,7
126047	Kupferzell																
	Ohne Briefwahl	3891	1366	(36,2)	9	0,7	1357	638	47,0	361	26,6	101	7,4	59	4,3	127	9,4
	Briefwahl		108		1	0,9	107	48	44,9	16	15,0	17	15,9	8	7,5	10	9,3
	Zusammen	3891	1474	37,9	10	0,7	1464	686	46,9	377	25,8	118	8,1	67	4,6	137	9,4
126056	Mulfingen																
	Ohne Briefwahl	2817	1298	(47,0)	12	0,9	1286	828	64,4	249	19,4	49	3,8	41	3,2	51	4,0
	Briefwahl		52				52	39	75,0	7	13,5	5	9,6		0,0		0,0
	Zusammen	2817	1350	47,9	12	0,9	1338	867	64,8	256	19,1	54	4,0	41	3,1	51	3,8
126058	Neuenstein, Stadt																
	Ohne Briefwahl	4430	1482	(34,2)	11	0,7	1471	615	41,8	461	31,3	132	9,0	68	4,6	117	8,0
	Briefwahl		94		1	1,1	93	39	41,9	32	34,4	4	4,3	5	5,4	9	9,7
	Zusammen	4430	1576	35,6	12	0,8	1564	654	41,8	493	31,5	136	8,7	73	4,7	126	8,1

in den Gemeinden des Landes Baden-Württemberg

wurden abgegeben für																						Schlüssel		
ödp		PBC		APD		GRAUE		PDS		NATUR- GESETZ		CM		NPD		PASS		FRAUEN		Tier- schutz		Sonstige		
Anz.	%	Anz.	%	Anz.	%	Anz.	%	Anz.	%	Anz.	%	Anz.	%	Anz.	%	Anz.	%	Anz.	%	Anz.	%	Anz.	%	
500 0,6		680 0,9		228 0,3		159 0,2		582 0,7		134 0,2		96 0,1		296 0,4		47 0,1		363 0,5		405 0,5		109 0,1		125
65 0,8		81 1,0		34 0,4		47 0,6		71 0,8		18 0,2		10 0,1		17 0,2		10 0,1		50 0,6		98 1,2		23 0,3		
565 0,7		761 0,9		262 0,3		206 0,2		653 0,8		152 0,2		106 0,1		313 0,4		57 0,1		413 0,5		503 0,6		132 0,2		
																								126
12 0,5		54 2,1		6 0,2		5 0,2		25 1,0		4 0,2		3 0,1		5 0,2		2 0,1		15 0,6		10 0,4		5 0,2		126011
18 0,6		7 3,7		2 1,1		1 0,5		4 2,1		1 0,5		2 0,1		7 0,2		1 0,5		9 0,3		2 1,1		1 0,5		
12 0,4		61 2,2		8 0,3		6 0,2		29 1,1		5 0,2		3 0,1		5 0,2		3 0,1		15 0,6		12 0,4		6 0,2		
2 0,2		1 0,1		2 0,2		2 0,2		6 0,7		2 0,2		1 0,1		1 0,1		4 0,5		5 0,6		2 0,2		3 0,3		126020
8 1,6		6 1,2		2 0,4		4 0,4		3 6,0		1 0,2		1 0,1		1 0,2		2 0,2		3 0,6		3 0,6		0,0		
2 0,2		1 0,1		2 0,2		2 0,2		9 1,0		2 0,2		1 0,1		1 0,1		4 0,4		5 0,5		2 0,2		3 0,3		
6 0,5		6 0,5		4 0,4		2 0,2		7 0,6		3 0,3		2 0,4		16 1,4		1 0,2		7 0,6		4 0,4		3 0,3		126028
2 0,1		1 0,1		1 0,8		1 0,8		3 2,5		1 0,8		1 0,1		3 0,2		1 0,8		1 0,8		2 1,7		0,0		
6 0,5		6 0,5		5 0,4		3 0,2		10 0,8		4 0,3		8 0,4		16 1,3		1 0,1		8 0,6		6 0,5		3 0,2		
11 0,6		17 1,0		8 0,5		3 0,2		9 0,5		4 0,2		1 0,1		4 0,2		1 0,2		10 0,6		3 0,2		5 0,3		126039
1 0,7		6 0,6		2 0,2		4 0,4		9 0,8		2 0,2		10 0,4		4 0,4		1 0,1		6 0,6		8 5,7		1 0,7		
12 0,6		17 0,9		8 0,4		3 0,2		9 0,5		4 0,2		1 0,1		4 0,2		4 0,2		10 0,5		11 0,6		6 0,3		
5 0,4		3 0,2		5 0,4		4 0,3		5 0,4		5 0,4		3 0,2		6 0,4		3 0,2		5 0,4		10 0,7		3 0,2		126045
1 0,8		7 0,3		14 0,6		7 0,3		25 1,1		1 0,8		2 0,1		7 0,3		4 3,2		14 0,6		13 0,6		0,0		
6 0,4		3 0,2		5 0,3		4 0,3		5 0,3		6 0,4		3 0,2		6 0,4		7 0,5		5 0,3		10 0,7		3 0,2		
17 0,4		20 0,5		6 0,1		4 0,1		45 1,1		5 0,1		3 0,1		11 0,3		9 0,2		13 0,3		23 0,6		5 0,1		126046
4 0,7		6 1,1		9 0,3		7 1,3		3 0,6		2 0,4		6 0,2		7 1,3		1 0,2		2 0,4		4 0,7		3 0,6		
21 0,4		26 0,6		6 0,1		11 0,2		48 1,0		7 0,1		3 0,1		18 0,4		10 0,2		15 0,3		27 0,6		8 0,2		
10 0,7		20 1,5		4 0,3		2 0,1		11 0,8		3 0,2		1 0,1		3 0,2		1 0,1		6 0,4		7 0,5		3 0,2		126047
1 0,9		2 1,9		1 0,2		1 0,9		4 0,8		2 0,1		1 0,1		1 0,9		3 0,2		13 0,7		1 0,9		2 1,9		
11 0,8		22 1,5		4 0,3		3 0,2		11 0,8		3 0,2		1 0,1		4 0,3		1 0,1		6 0,4		8 0,5		5 0,3		
9 0,7		6 0,5		7 0,5		1 2,0		9 0,7		1 0,1		12 0,9		3 0,2		1 0,1		6 0,5		10 0,8		4 0,3		126056
4 0,3		39 2,4		10 0,6		5 0,3		1 1,9		4 0,3		2 0,1		3 0,2		2 0,1		12 0,8		10 0,6		0,0		
9 0,7		6 0,4		7 0,5		2 0,2		10 0,7		1 0,1		12 0,9		3 0,2		1 0,1		6 0,4		10 0,7		4 0,3		
15 1,0		13 0,9		3 0,2		4 0,3		13 0,9		6 0,4		1 0,1		3 0,2		1 0,1		6 0,4		12 0,8		1 0,1		126058
3 0,3		1 1,1		5 0,5		2 0,2		6 0,6		2 0,2		3 0,3		1 1,1		1 0,1		1 1,1		8 0,8		1 1,1		
15 1,0		14 0,9		3 0,2		4 0,3		13 0,8		6 0,4		1 0,1		4 0,3		1 0,1		7 0,4		12 0,8		2 0,1		

Stadtkreis / Landkreis Gemeinde		Wahl- berech- tigte	Wäh- ler	Wahl- betei- ligung	Abgegebene Stimmen		V o n d e n g ü l t i g e n S t i m m e n									
					Un- gültige	Gül- tige	CDU		SPD		GRÜNE		REP		F.D.P.	
Schlüssel	Name	Anz.		%	Anz.	%	Anz.		%	Anz.	%	Anz.	%	Anz.	%	
126	Noch: Landkreis Hohenlohekreis															
126060	Niedernhall, Stadt															
	Ohne Briefwahl	2781	914 (34,2)		11 1,2	903	385 42,6	316 35,0	71 7,9	26 2,9	52 5,8					
	Briefwahl		102			102	44 43,1	23 22,5	10 9,8	4 3,9	13 12,7					
	Zusammen	2781	1016 36,5		11 1,1	1005	429 42,7	339 33,7	81 8,1	30 3,0	65 6,5					
126066	Öhringen, Stadt															
	Ohne Briefwahl	15456	5830 (39,3)		66 1,1	5764	2948 51,1	1552 26,9	393 6,8	299 5,2	392 6,8					
	Briefwahl		566		1 0,2	565	255 45,1	133 23,5	58 10,3	26 4,6	48 8,5					
	Zusammen	15456	6396 41,4		67 1,0	6329	3203 50,6	1685 26,6	451 7,1	325 5,1	440 7,0					
126069	Pfedelbach															
	Ohne Briefwahl	6360	2214 (35,9)		19 0,9	2195	1039 47,3	547 24,9	163 7,4	178 8,1	160 7,3					
	Briefwahl		173			173	71 41,0	41 23,7	23 13,3	11 6,4	12 6,9					
	Zusammen	6360	2387 37,5		19 0,8	2368	1110 46,9	588 24,8	186 7,9	189 8,0	172 7,3					
126072	Schöntal															
	Ohne Briefwahl	4450	2117 (48,9)		33 1,6	2084	1438 69,0	328 15,7	90 4,3	118 5,7	51 2,4					
	Briefwahl		107			107	71 66,4	15 14,0	6 5,6	9 8,4	1 0,9					
	Zusammen	4450	2224 50,0		33 1,5	2191	1509 68,9	343 15,7	96 4,4	127 5,8	52 2,4					
126085	Waldenburg, Stadt															
	Ohne Briefwahl	2253	773 (36,4)		11 1,4	762	348 45,7	218 28,6	89 11,7	23 3,0	47 6,2					
	Briefwahl		120		2 1,7	118	61 51,7	22 18,6	19 16,1	6 5,1	5 4,2					
	Zusammen	2253	893 39,6		13 1,5	880	409 46,5	240 27,3	108 12,3	29 3,3	52 5,9					
126086	Weißbach															
	Ohne Briefwahl	1427	488 (35,9)		11 2,3	477	193 40,5	177 37,1	27 5,7	20 4,2	30 6,3					
	Briefwahl		62		2 3,2	60	25 41,7	25 41,7	4 6,7	0 0,0	4 6,7					
	Zusammen	1427	550 38,5		13 2,4	537	218 40,6	202 37,6	31 5,8	20 3,7	34 6,3					
126094	Zweiflingen															
	Ohne Briefwahl	1153	413 (37,8)		2 0,5	411	183 44,5	120 29,2	22 5,4	23 5,6	35 8,5					
	Briefwahl		54			54	29 53,7	6 11,1	6 11,1	1 1,9	9 16,7					
	Zusammen	1153	467 40,5		2 0,4	465	212 45,6	126 27,1	28 6,0	24 5,2	44 9,5					
126	Landkreis Hohenlohekreis insgesamt															
	Ohne Briefwahl	76743	28770 (38,9)		282 1,0	28488	15055 52,8	7291 25,6	1836 6,4	1404 4,9	1662 5,8					
	Briefwahl		2609		17 0,7	2592	1238 47,8	586 22,6	265 10,2	113 4,4	207 8,0					
	Zusammen	76743	31379 40,9		299 1,0	31080	16293 52,4	7877 25,3	2101 6,8	1517 4,9	1869 6,0					
127	Landkreis Schwäbisch Hall															
127008	Blaufelden															
	Ohne Briefwahl	3872	1178 (30,9)		11 0,9	1167	620 53,1	279 23,9	73 6,3	37 3,2	60 5,1					
	Briefwahl		50		1 2,0	49	25 51,0	8 16,3	9 18,4	2 4,1	1 2,0					
	Zusammen	3872	1228 31,7		12 1,0	1216	645 53,0	287 23,6	82 6,7	39 3,2	61 5,0					
127009	Braunsbach															
	Ohne Briefwahl	1945	817 (43,0)		7 0,9	810	354 43,7	218 26,9	77 9,5	38 4,7	69 8,5					
	Briefwahl		42		1 2,4	41	16 39,0	12 29,3	3 7,3	5 12,2	2 4,9					
	Zusammen	1945	859 44,2		8 0,9	851	370 43,5	230 27,0	80 9,4	43 5,1	71 8,3					

in den Gemeinden des Landes Baden-Württemberg

wurden abgegeben für																						Schlüssel		
ödp		PBC		APD		GRAUE		PDS		NATUR-GESETZ		CM		NPD		PASS		FRAUEN		Tier-schutz			Sonstige	
Anz.	%	Anz.	%	Anz.	%	Anz.	%	Anz.	%	Anz.	%	Anz.	%	Anz.	%	Anz.	%	Anz.	%	Anz.	%		Anz.	%
																							126	
2 0,2		7 0,8		8 0,9		1 0,1		6 0,7		2 0,2		10 0,1		12 1,3		1 0,1		6 0,7		7 0,8		1 0,1		126060
1 1,0		1 1,0		1 1,0		1 1,0		653 0,8		152 0,2		1 1,0		1 1,0		57 0,1		1 1,0		1 1,0		0,0		
3 0,3		8 0,8		9 0,9		2 0,2		6 0,6		2 0,2		1 0,1		13 1,3		1 0,1		7 0,7		8 0,8		1 0,1		
22 0,4		22 0,4		14 0,2		11 0,2		47 0,8		11 0,2		2 0,0		15 0,3		4 0,1		17 0,3		9 0,2		6 0,1		126066
3 0,5		6 1,1		1 0,2		6 1,1		7 1,2		3 0,5		1 0,2		5 0,2		3 0,5		3 0,5		10 1,8		2 0,4		
25 0,4		28 0,4		15 0,2		17 0,3		54 0,9		14 0,2		3 0,0		15 0,2		7 0,1		20 0,3		19 0,3		8 0,1		
13 0,6		21 1,0		11 0,5		6 0,3		20 0,9		1 0,0		1 0,0		9 0,4		3 0,1		7 0,3		17 0,8		2 0,1		126069
3 1,7		1 0,1		2 0,2		2 1,2		2 1,2		1 0,6		1 0,1		3 1,7		4 0,5		1 0,6		3 1,7		0,0		
16 0,7		21 0,9		11 0,5		8 0,3		22 0,9		2 0,1		1 0,0		12 0,5		2 0,2		8 0,3		20 0,8		2 0,1		
8 0,4		1 0,0		2 0,2		2 0,2		15 0,7		4 0,2		3 0,1		7 0,3		4 0,4		13 0,6		7 0,3		1 0,0		126072
6 0,5		2 1,9		4 0,4		2 0,2		7 0,6		3 0,3		1 0,9		16 1,4		1 0,2		7 0,6		2 1,9		0,0		
8 0,4		3 0,1		1 0,8		1 0,8		15 0,7		4 0,2		4 0,2		7 0,3		1 0,8		13 0,6		9 0,4		1 0,0		
6 0,8		6 0,8		1 0,1		3 0,2		8 1,0		4 0,3		3 0,4		1 0,1		1 0,1		4 0,5		7 0,9		1 0,1		126085
11 0,6		1 0,8		8 0,5		3 0,2		9 0,5		1 0,8		1 0,1		4 0,2		1 0,2		10 0,6		2 1,7		1 0,8		
6 0,7		7 0,8		1 0,1		4 0,4		8 0,9		1 0,1		3 0,3		1 0,1		1 0,1		4 0,5		9 1,0		2 0,2		
2 0,4		6 1,3		2 0,4		3 0,2		7 1,5		1 0,2		1 0,1		3 0,6		4 0,2		3 0,6		4 0,8		2 0,4		126086
5 0,4		3 0,2		5 0,4		1 1,7		5 0,4		5 0,4		3 0,2		6 0,4		3 0,2		1 1,7		10 0,7		0,0		
2 0,4		6 1,1		2 0,4		1 0,2		7 1,3		1 0,2		2 0,1		3 0,6		4 3,2		4 0,7		4 0,7		2 0,4		
2 0,5		16 3,9		1 0,2		4 0,3		2 0,5		1 0,2		4 1,0		2 0,5		7 0,5		5 0,3		10 0,7		0,0		126094
1 1,9		2 3,7		6 0,1		4 0,1		45 1,1		5 0,1		3 0,1		11 0,3		9 0,2		13 0,3		23 0,6		0,0		
3 0,6		18 3,9		1 0,2		7 1,3		2 0,4		1 0,2		4 0,9		2 0,4		1 0,2		2 0,4		4 0,7		0,0		
142 0,5		219 0,8		82 0,3		44 0,2		235 0,8		53 0,2		38 0,1		101 0,4		26 0,1		123 0,4		132 0,5		45 0,2		126
15 0,6		28 1,1		5 0,2		20 0,8		23 0,9		10 0,4		3 0,1		13 0,5		10 0,4		10 0,4		35 1,4		11 0,4		
157 0,5		247 0,8		87 0,3		64 0,2		258 0,8		63 0,2		41 0,1		114 0,4		36 0,1		133 0,4		167 0,5		56 0,2		
																							127	
19 1,6		44 3,8		1 0,1		3 0,3		7 0,6		4 0,3		4 0,3		3 0,3		2 0,1		8 0,7		6 0,5		3 0,3		127008
9 0,7		6 0,4		7 0,5		2 0,2		1 2,0		1 0,1		12 0,9		1 2,0		1 0,1		1 2,0		1 2,0		0,0		
19 1,6		44 3,6		1 0,1		3 0,2		8 0,7		6 0,4		4 0,3		4 0,3		1 0,1		9 0,7		7 0,6		3 0,2		
6 0,7		18 2,2		2 0,2		2 0,2		2 0,2		1 0,1		3 0,4		5 0,6		1 0,1		7 0,9		7 0,9		1 0,1		127009
1 2,4		2 4,9		3 0,2		4 0,3		13 0,8		6 0,4		1 0,1		4 0,3		1 0,1		7 0,4		12 0,8		0,0		
7 0,8		20 2,4		2 0,2		2 0,2		2 0,2		1 0,1		3 0,4		5 0,6		1 0,1		7 0,8		7 0,8		1 0,1		

Stadtkreis / Landkreis Gemeinde		Wahl- berech- tigte	Wäh- ler	Wahl- betei- ligung	Abgegebene Stimmen		V o n d e n g ü l t i g e n S t i m m e n										
					Un- gültige	Gül- tige	CDU		SPD		GRÜNE		REP		F.D.P.		
Schlüssel	Name	Anz.		%	Anz.	%	Anz.		%	Anz.	%	Anz.	%	Anz.	%	Anz.	%
127 Noch: Landkreis Schwäbisch Hall																	
127012	Bühlertann																
	Ohne Briefwahl	2028	731	(37,0)	11	1,5	720	396	55,0	160	22,2	35	4,9	46	6,4	47	6,5
	Briefwahl		50				50	24	48,0	8	16,0	3	6,0	2	4,0	10	20,0
	Zusammen	2028	781	38,5	11	1,4	770	420	54,5	168	21,8	38	4,9	48	6,2	57	7,4
127013	Bühlerzell																
	Ohne Briefwahl	1480	496	(34,4)	7	1,4	489	279	57,1	99	20,2	30	6,1	28	5,7	36	7,4
	Briefwahl		38		1	2,6	37	20	54,1	3	8,1	5	13,5	2	5,4	1	2,7
	Zusammen	1480	534	36,1	8	1,5	526	299	56,8	102	19,4	35	6,7	30	5,7	37	7,0
127014	Crailsheim, Stadt																
	Ohne Briefwahl	23084	6803	(30,2)	44	0,6	6759	3312	49,0	2046	30,3	433	6,4	413	6,1	248	3,7
	Briefwahl		540		4	0,7	536	257	47,9	139	25,9	51	9,5	20	3,7	36	6,7
	Zusammen	23084	7343	31,8	48	0,7	7295	3569	48,9	2185	30,0	484	6,6	433	5,9	284	3,9
127102	Fichtenau																
	Ohne Briefwahl	3486	944	(27,6)	15	1,6	929	492	53,0	239	25,7	44	4,7	45	4,8	51	5,5
	Briefwahl		61		1	1,6	60	31	51,7	13	21,7	6	10,0	6	10,0	2	3,3
	Zusammen	3486	1005	28,8	16	1,6	989	523	52,9	252	25,5	50	5,1	51	5,2	53	5,4
127023	Fichtenberg																
	Ohne Briefwahl	2137	651	(31,2)	3	0,5	648	235	36,3	217	33,5	50	7,7	42	6,5	39	6,0
	Briefwahl		48				48	24	50,0	9	18,8	4	8,3	3	6,3	2	4,2
	Zusammen	2137	699	32,7	3	0,4	696	259	37,2	226	32,5	54	7,8	45	6,5	41	5,9
127103	Frankenhardt																
	Ohne Briefwahl	3437	1086	(32,2)	5	0,5	1081	471	43,6	296	27,4	78	7,2	62	5,7	43	4,0
	Briefwahl		58				58	30	51,7	13	22,4	7	12,1		0,0		0,0
	Zusammen	3437	1144	33,3	5	0,4	1139	501	44,0	309	27,1	85	7,5	62	5,4	43	3,8
127025	Gaildorf, Stadt																
	Ohne Briefwahl	8130	2960	(37,5)	33	1,1	2927	1347	46,0	931	31,8	156	5,3	175	6,0	179	6,1
	Briefwahl		285		1	0,4	284	139	48,9	79	27,8	18	6,3	6	2,1	17	6,0
	Zusammen	8130	3245	39,9	34	1,0	3211	1486	46,3	1010	31,5	174	5,4	181	5,6	196	6,1
127032	Gerabronn, Stadt																
	Ohne Briefwahl	3331	1239	(38,1)	10	0,8	1229	551	44,8	393	32,0	112	9,1	49	4,0	66	5,4
	Briefwahl		76				76	32	42,1	19	25,0	7	9,2	1	1,3	9	11,8
	Zusammen	3331	1315	39,5	10	0,8	1305	583	44,7	412	31,6	119	9,1	50	3,8	75	5,7
127043	Ilshofen, Stadt																
	Ohne Briefwahl	4037	1678	(42,7)	17	1,0	1661	872	52,5	421	25,3	106	6,4	66	4,0	96	5,8
	Briefwahl		97		1	1,0	96	56	58,3	12	12,5	7	7,3	6	6,3	6	6,3
	Zusammen	4037	1775	44,0	18	1,0	1757	928	52,8	433	24,6	113	6,4	72	4,1	102	5,8
127046	Kirchberg an der Jagst, Stadt																
	Ohne Briefwahl	3113	1148	(38,4)	11	1,0	1137	468	41,2	308	27,1	169	14,9	48	4,2	55	4,8
	Briefwahl		111		2	1,8	109	37	33,9	25	22,9	30	27,5	6	5,5	1	0,9
	Zusammen	3113	1259	40,4	13	1,0	1246	505	40,5	333	26,7	199	16,0	54	4,3	56	4,5

in den Gemeinden des Landes Baden-Württemberg

wurden abgegeben für																							Schlüssel	
ödp		PBC		APD		GRAUE		PDS		NATUR-GESETZ		CM		NPD		PASS		FRAUEN		Tier-schutz		Sonstige		
Anz.	%	Anz.	%	Anz.	%	Anz.	%	Anz.	%	Anz.	%	Anz.	%	Anz.	%	Anz.	%	Anz.	%	Anz.	%	Anz.		%
																								127
6 0,8		4 0,6		1 0,1		2 0,3		3 0,4		2 0,3		10 0,1		4 0,6		2 0,3		8 1,1		3 0,4		1 0,1		127012
1 1,0		1 1,0		1 1,0		1 2,0		653 0,8		152 0,2		1 1,0		1 1,0		57 0,1		2 4,0		1 1,0		0,0		
6 0,8		4 0,5		1 0,1		3 0,4		3 0,4		2 0,3		1 0,1		4 0,5		2 0,3		10 1,3		3 0,4		1 0,1		
2 0,4		3 0,6		2 0,4		2 0,4		3 0,6		1 0,2		2 0,0		2 0,4		4 0,1		1 0,2		1 0,2		0,0		127013
3 8,1		6 1,1		1 0,2		6 1,1		1 2,7		1 2,7		1 0,2		5 0,2		3 0,5		3 0,5		1 2,7		0,0		
5 1,0		3 0,6		2 0,4		2 0,4		4 0,8		2 0,4		3 0,0		2 0,4		7 0,1		1 0,2		2 0,4		0,0		
57 0,8		65 1,0		16 0,2		15 0,2		53 0,8		7 0,1		6 0,1		19 0,3		6 0,1		26 0,4		29 0,4		8 0,1		127014
9 1,7		1 0,1		2 0,2		2 1,2		12 2,2		1 0,6		1 0,1		3 0,6		1 0,2		2 0,4		4 0,7		2 0,4		
66 0,9		65 0,9		16 0,2		15 0,2		65 0,9		7 0,1		6 0,1		22 0,3		7 0,1		28 0,4		33 0,5		10 0,1		
5 0,5		9 1,0		5 0,5		1 0,1		13 1,4		4 0,4		2 0,2		7 0,3		1 0,1		5 0,5		9 1,0		4 0,4		127102
6 0,5		2 1,9		4 0,4		2 0,2		7 0,6		3 0,3		1 0,9		16 1,4		1 0,2		7 0,6		1 1,7		1 1,7		
5 0,5		9 0,9		5 0,5		1 0,1		13 1,3		4 0,4		2 0,2		7 0,3		1 0,1		5 0,5		10 1,0		5 0,5		
36 5,6		10 1,5		1 0,2		1 0,2		5 0,8		1 0,2		2 0,3		1 0,2		1 0,1		1 0,2		7 1,1		0,0		127023
2 4,2		1 0,8		1 2,1		3 0,2		2 4,2		1 0,8		1 0,1		4 0,2		1 0,2		1 2,1		2 1,7		0,0		
38 5,5		10 1,4		2 0,3		1 0,1		7 1,0		1 0,1		2 0,3		1 0,1		1 0,1		2 0,3		7 1,0		0,0		
11 1,0		81 7,5		2 0,2		1 0,1		10 0,9		4 0,4		2 0,2		1 0,1		4 0,2		8 0,7		9 0,8		2 0,2		127103
5 0,4		2 3,4		1 1,7		2 3,4		1 1,7		5 0,4		3 0,2		6 0,4		2 3,4		1 1,7		10 0,7		0,0		
11 1,0		83 7,3		3 0,3		3 0,3		11 1,0		4 0,4		2 0,2		1 0,1		2 0,2		8 0,7		9 0,8		2 0,2		
38 1,3		26 0,9		7 0,2		5 0,2		15 0,5		7 0,2		5 0,2		5 0,2		4 0,1		9 0,3		15 0,5		3 0,1		127025
5 1,8		8 2,8		3 1,1		1 0,4		45 1,1		1 0,4		3 0,1		2 0,7		1 0,4		1 0,4		2 0,7		1 0,4		
43 1,3		34 1,1		10 0,3		6 0,2		15 0,5		8 0,2		5 0,2		7 0,2		5 0,2		10 0,3		17 0,5		4 0,1		
6 0,5		10 0,8		3 0,2		1 0,1		15 1,2		4 0,3		38 0,1		6 0,5		26 0,1		5 0,4		7 0,6		1 0,1		127032
1 1,3		1 1,3		5 0,2		20 0,8		2 2,6		1 1,3		3 0,1		13 0,5		1 1,3		10 0,4		2 2,6		0,0		
7 0,5		11 0,8		3 0,2		1 0,1		17 1,3		5 0,4		41 0,1		6 0,5		1 0,1		5 0,4		9 0,7		1 0,1		
20 1,2		25 1,5		8 0,5		4 0,2		5 0,3		1 0,1		2 0,1		5 0,3				12 0,7		15 0,9		3 0,2		127043
		1 1,0				1 1,0		3 3,1		1 1,0								3 3,1				0,0		
20 1,1		26 1,5		8 0,5		5 0,3		8 0,5		2 0,1		2 0,1		5 0,3		2 0,1		15 0,9		15 0,9		3 0,2		
7 0,6		11 1,0		5 0,4		3 0,3		26 2,3		4 0,4		1 0,1		7 0,6		5 0,4		7 0,6		12 1,1		1 0,1		127046
19 1,6		2 1,8		1 0,9		3 0,2		3 2,8		6 0,4		1 0,9		4 0,3		1 0,1		2 1,8		1 0,9		0,0		
7 0,6		13 1,0		6 0,5		3 0,2		29 2,3		4 0,3		2 0,2		7 0,6		5 0,4		9 0,7		13 1,0		1 0,1		

Stadtkreis / Landkreis Gemeinde		Wahl- berech- tigte	Wäh- ler	Wahl- betei- ligung	Abgegebene Stimmen		V o n d e n g ü l t i g e n S t i m m e n									
					Un- gültige	Gül- tige	CDU		SPD		GRÜNE		REP		F.D.P.	
Schlüssel	Name	Anz.	%	Anz.	%	Anz.	%	Anz.	%	Anz.	%	Anz.	%	Anz.	%	
127	Noch: Landkreis Schwäbisch Hall															
127101	Kreßberg															
	Ohne Briefwahl	2810	872 (31,7)	8 0,9	864	434 50,2	225 26,0	73 8,4	43 5,0	20 2,3						
	Briefwahl		54	1 1,9	53	30 56,6	7 13,2	9 17,0	0,0	1 1,9						
	Zusammen	2810	926 33,0	9 1,0	917	464 50,6	232 25,3	82 8,9	43 4,7	21 2,3						
127047	Langenburg, Stadt															
	Ohne Briefwahl	1431	616 (44,4)	6 1,0	610	248 40,7	180 29,5	71 11,6	22 3,6	33 5,4						
	Briefwahl		40		40	20 50,0	10 25,0	4 10,0	0,0	2 5,0						
	Zusammen	1431	656 45,8	6 0,9	650	268 41,2	190 29,2	75 11,5	22 3,4	35 5,4						
127052	Mainhardt															
	Ohne Briefwahl	3956	1408 (35,6)	8 0,6	1400	624 44,6	329 23,5	119 8,5	107 7,6	144 10,3						
	Briefwahl		119		119	57 47,9	31 26,1	16 13,4	3 2,5	8 6,7						
	Zusammen	3956	1527 38,6	8 0,5	1519	681 44,8	360 23,7	135 8,9	110 7,2	152 10,0						
127056	Michelbach an der Bilz															
	Ohne Briefwahl	2453	1018 (43,1)	7 0,7	1011	363 35,9	420 41,5	96 9,5	53 5,2	49 4,8						
	Briefwahl		81		81	31 38,3	30 37,0	8 9,9	2 2,5	4 4,9						
	Zusammen	2453	1099 44,8	7 0,6	1092	394 36,1	450 41,2	104 9,5	55 5,0	53 4,9						
127059	Michelfeld															
	Ohne Briefwahl	2497	972 (40,1)	8 0,8	964	472 49,0	274 28,4	80 8,3	50 5,2	44 4,6						
	Briefwahl		64		64	27 42,2	18 28,1	7 10,9	3 4,7	5 7,8						
	Zusammen	2497	1036 41,5	8 0,8	1028	499 48,5	292 28,4	87 8,5	53 5,2	49 4,8						
127062	Oberrot															
	Ohne Briefwahl	2446	767 (32,6)	6 0,8	761	352 46,3	184 24,2	79 10,4	50 6,6	43 5,7						
	Briefwahl		79	1 1,3	78	40 51,3	15 19,2	7 9,0	5 6,4	7 9,0						
	Zusammen	2446	846 34,6	7 0,8	839	392 46,7	199 23,7	86 10,3	55 6,6	50 6,0						
127063	Obersontheim															
	Ohne Briefwahl	3284	1126 (35,2)	7 0,6	1119	523 46,7	312 27,9	69 6,2	74 6,6	88 7,9						
	Briefwahl		73		73	28 38,4	21 28,8	3 4,1	2 2,7	5 6,8						
	Zusammen	3284	1199 36,5	7 0,6	1192	551 46,2	333 27,9	72 6,0	76 6,4	93 7,8						
127100	Rosengarten															
	Ohne Briefwahl	3613	1324 (37,8)	9 0,7	1315	540 41,1	427 32,5	135 10,3	54 4,1	87 6,6						
	Briefwahl		83		83	43 51,8	16 19,3	9 10,8	1 1,2	7 8,4						
	Zusammen	3613	1407 38,9	9 0,6	1398	583 41,7	443 31,7	144 10,3	55 3,9	94 6,7						
127071	Rot am See															
	Ohne Briefwahl	3462	1259 (37,1)	18 1,4	1241	623 50,2	314 25,3	85 6,8	68 5,5	80 6,4						
	Briefwahl		63		63	35 55,6	14 22,2	9 14,3	1 1,6	2 3,2						
	Zusammen	3462	1322 38,2	18 1,4	1304	658 50,5	328 25,2	94 7,2	69 5,3	82 6,3						
127073	Satteldorf															
	Ohne Briefwahl	3527	1075 (31,0)	8 0,7	1067	500 46,9	327 30,6	84 7,9	47 4,4	32 3,0						
	Briefwahl		57		57	22 38,6	10 17,5	9 15,8	0,0	8 14,0						
	Zusammen	3527	1132 32,1	8 0,7	1124	522 46,4	337 30,0	93 8,3	47 4,2	40 3,6						

in den Gemeinden des Landes Baden-Württemberg

wurden abgegeben für																								Schlüssel
ödp		PBC		APD		GRAUE		PDS		NATUR-GESETZ		CM		NPD		PASS		FRAUEN		Tier-schutz		Sonstige		
Anz.	%	Anz.	%	Anz.	%	Anz.	%	Anz.	%	Anz.	%	Anz.	%	Anz.	%	Anz.	%	Anz.	%	Anz.	%	Anz.	%	
																								127
41	4,7	10	1,2	1	0,1	2	0,3	3	0,3	1	0,1	1	0,1	3	0,3	2	0,3	6	0,7	3	0,3	0,0	127101	
3	5,7	1	1,9	1	1,0	1	2,0	1	1,9	152	0,2	1	1,0	1	1,0	57	0,1	1	1,9	1	1,0	0,0		
44	4,8	11	1,2	1	0,1	3	0,4	4	0,4	1	0,1	1	0,1	3	0,3	2	0,3	7	0,8	3	0,3	0,0		
1	0,2	25	4,1	1	0,2	2	0,3	10	1,6	1	0,2	2	0,0	5	0,8	1	0,2	6	1,0	4	0,7	0,0	127047	
3	8,1	1	2,5	1	0,2	6	1,1	1	2,5	1	2,7	1	0,2	1	2,5	3	0,5	3	0,5	1	2,5	0,0		
1	0,2	26	4,0	1	0,2	2	0,3	11	1,7	1	0,2	3	0,0	6	0,9	1	0,2	6	0,9	5	0,8	0,0		
15	1,1	14	1,0	4	0,3	1	0,1	4	0,3	8	0,6	1	0,1	6	0,4	1	0,1	6	0,4	17	1,2	0,0	127052	
9	1,7	1	0,1	2	0,2	2	1,2	1	0,8	1	0,8	1	0,1	3	0,6	1	0,2	1	0,8	1	0,8	0,0		
15	1,0	14	0,9	4	0,3	1	0,1	5	0,3	9	0,6	1	0,1	6	0,4	1	0,1	7	0,5	18	1,2	0,0		
5	0,5	7	0,7	2	0,2	1	0,1	6	0,6	4	0,4	2	0,2	1	0,1	1	0,1	2	0,2	5	0,5	0,0	127056	
3	3,7	2	1,9	4	0,4	2	0,2	7	0,6	3	0,3	1	0,9	16	1,4	1	0,2	1	1,2	2	2,5	0,0		
8	0,7	7	0,6	2	0,2	1	0,1	6	0,5	4	0,4	2	0,2	1	0,1	1	0,1	3	0,3	7	0,6	0,0		
10	1,0	10	1,0	1	0,1	5	0,5	6	0,6	1	0,2	2	0,2	1	0,2	2	0,2	3	0,3	4	0,4	1	0,1	127059
2	4,2	1	0,8	1	2,1	3	0,2	1	1,6	1	0,8	1	0,1	4	0,2	1	0,2	1	1,6	2	3,1	0,0		
10	1,0	10	1,0	1	0,1	5	0,5	7	0,7	1	0,1	2	0,2	1	0,1	2	0,2	4	0,4	6	0,6	1	0,1	
16	2,1	8	1,1	1	0,1	2	0,3	9	1,2	1	0,1	2	0,3	3	0,4	4	0,2	5	0,7	5	0,7	1	0,1	127062
5	0,4	2	3,4	1	1,7	1	1,3	1	1,7	5	0,4	3	0,2	6	0,4	2	3,4	2	2,6	10	0,7	1	1,3	
16	1,9	8	1,0	1	0,1	3	0,4	9	1,1	1	0,1	2	0,2	3	0,4	2	0,2	7	0,8	5	0,6	2	0,2	
8	0,7	20	1,8	2	0,2	1	0,1	7	0,6	2	0,2	4	0,4	2	0,2	1	0,1	2	0,2	4	0,4	0,0	127063	
3	4,1	3	4,1	3	1,1	1	0,4	3	4,1	1	0,4	3	0,1	2	0,7	1	0,4	2	2,7	2	2,7	1	1,4	
11	0,9	23	1,9	2	0,2	1	0,1	10	0,8	2	0,2	4	0,3	2	0,2	1	0,1	4	0,3	6	0,5	1	0,1	
16	1,2	21	1,6	1	0,1	2	0,2	10	0,8	3	0,2	3	0,2	3	0,2	26	0,1	4	0,3	9	0,7	0,0	127100	
3	3,6	1	1,3	5	0,2	20	0,8	1	1,2	1	1,3	3	0,1	13	0,5	1	1,2	10	0,4	1	1,2	1	1,2	
19	1,4	21	1,5	1	0,1	2	0,1	11	0,8	3	0,2	3	0,2	3	0,2	1	0,1	4	0,3	10	0,7	1	0,1	
6	0,5	26	2,1	8	0,6	1	0,1	12	1,0	2	0,2	2	0,2	4	0,3			7	0,6	1	0,1	2	0,2	127071
		1	1,0			1	1,0	1	1,6	1	1,0					1	1,6	3	3,1			0,0		
6	0,5	26	2,0	8	0,6	1	0,1	13	1,0	2	0,2	2	0,2	4	0,3	1	0,1	7	0,5	1	0,1	2	0,2	
12	1,1	29	2,7	1	0,1	1	0,1	7	0,7	3	0,3	1	0,1	7	0,7	1	0,1	3	0,3	12	1,1	1	0,1	127073
2	3,5	2	1,8	1	1,8	3	0,2	2	3,5	6	0,4	1	0,9	4	0,3	1	0,1	1	1,8	2	3,5	0,0		
14	1,2	29	2,6	2	0,2	1	0,1	9	0,8	3	0,3	2	0,2	7	0,6	1	0,1	4	0,4	14	1,2	1	0,1	

127

Stadtkreis / Landkreis Gemeinde		Wahl- berech- tigte	Wähler	Wahl- betei- ligung	Abgegebene Stimmen		V o n d e n g ü l t i g e n S t i m m e n									
					Un- gültige	Gül- tige	CDU		SPD		GRÜNE		REP		F.D.P.	
Schlüssel	Name	Anz.		%	Anz.	%	Anz.	%	Anz.	%	Anz.	%	Anz.	%	Anz.	%
127	Noch: Landkreis Schwäbisch Hall															
127075	Schrozberg, Stadt															
	Ohne Briefwahl	4499	1817 (39,8)		19 1,0	1798	970 53,9		400 22,2		108 6,0		103 5,7		103 5,7	
	Briefwahl		87			87	38 43,7		27 31,0		10 11,5		1 1,1		8 9,2	
	Zusammen	4499	1904 42,3		19 1,0	1885	1008 53,5		427 22,7		118 6,3		104 5,5		111 5,9	
127076	Schwäbisch Hall, Stadt															
	Ohne Briefwahl	25637	9441 (38,9)		61 0,6	9380	4143 44,2		2862 30,5		992 10,6		313 3,3		571 6,1	
	Briefwahl		1266		2 0,2	1264	575 45,5		304 24,1		165 13,1		44 3,5		87 6,9	
	Zusammen	25637	10707 41,8		63 0,6	10644	4718 44,3		3166 29,7		1157 10,9		357 3,4		658 6,2	
127104	Stimpfach															
	Ohne Briefwahl	2225	769 (35,3)		6 0,8	763	459 60,2		176 23,1		34 4,5		51 6,7		16 2,1	
	Briefwahl		45			45	29 64,4		10 22,2		2 4,4		0,0		1 2,2	
	Zusammen	2225	814 36,6		6 0,7	808	488 60,4		186 23,0		36 4,5		51 6,3		17 2,1	
127079	Sulzbach-Laufen															
	Ohne Briefwahl	1935	685 (36,4)		6 0,9	679	344 50,7		177 26,1		39 5,7		34 5,0		56 8,2	
	Briefwahl		49		1 2,0	48	22 45,8		7 14,6		6 12,5		3 6,3		5 10,4	
	Zusammen	1935	734 37,9		7 1,0	727	366 50,3		184 25,3		45 6,2		37 5,1		61 8,4	
127086	Untermünkheim															
	Ohne Briefwahl	2167	890 (41,9)		6 0,7	884	415 46,9		228 25,8		76 8,6		36 4,1		71 8,0	
	Briefwahl		42			42	19 45,2		8 19,0		4 9,5		2 4,8		3 7,1	
	Zusammen	2167	932 43,0		6 0,6	926	434 46,9		236 25,5		80 8,6		38 4,1		74 8,0	
127089	Vellberg, Stadt															
	Ohne Briefwahl	3069	1112 (37,2)		6 0,5	1106	459 41,5		332 30,0		100 9,0		60 5,4		72 6,5	
	Briefwahl		72		1 1,4	71	23 32,4		14 19,7		12 16,9		1 1,4		12 16,9	
	Zusammen	3069	1184 38,6		7 0,6	1177	482 41,0		346 29,4		112 9,5		61 5,2		84 7,1	
127091	Wallhausen															
	Ohne Briefwahl	2272	696 (31,2)		8 1,1	688	336 48,8		176 25,6		52 7,6		44 6,4		30 4,4	
	Briefwahl		34			34	20 58,8		6 17,6		1 2,9		4 11,8		2 5,9	
	Zusammen	2272	730 32,1		8 1,1	722	356 49,3		182 25,2		53 7,3		48 6,6		32 4,4	
127099	Wolpertshausen															
	Ohne Briefwahl	1225	482 (40,7)		4 0,8	478	244 51,0		96 20,1		50 10,5		27 5,6		32 6,7	
	Briefwahl		34			34	13 38,2		6 17,6		5 14,7		4 11,8		3 8,8	
	Zusammen	1225	516 42,1		4 0,8	512	257 50,2		102 19,9		55 10,7		31 6,1		35 6,8	
127	Landkreis Schwäbisch Hall		insgesamt													
	Ohne Briefwahl	132588	46060 (35,7)		375 0,8	45685	21446 46,9		13046 28,6		3705 8,1		2285 5,0		2560 5,6	
	Briefwahl		3798		18 0,5	3780	1763 46,6		894 23,7		436 11,5		135 3,6		257 6,8	
	Zusammen	132588	49858 37,6		393 0,8	49465	23209 46,9		13940 28,2		4141 8,4		2420 4,9		2817 5,7	
128	Landkreis Main-Tauber-Kreis															
128138	Ahorn															
	Ohne Briefwahl	1774	823 (47,5)		7 0,9	816	520 63,7		167 20,5		34 4,2		34 4,2		21 2,6	
	Briefwahl		40			40	22 55,0		11 27,5		3 7,5		1 2,5		3 7,5	
	Zusammen	1774	863 48,6		7 0,8	856	542 63,3		178 20,8		37 4,3		35 4,1		24 2,8	

in den Gemeinden des Landes Baden-Württemberg

w u r d e n a b g e g e b e n f ü r																								Schlüssel
ödp		PBC		APD		GRAUE		PDS		NATUR-GESETZ		CM		NPD		PASS		FRAUEN		Tier-schutz		Sonstige		
Anz.	%	Anz.	%	Anz.	%	Anz.	%	Anz.	%	Anz.	%	Anz.	%	Anz.	%	Anz.	%	Anz.	%	Anz.	%	Anz.	%	
																								127
17 0,9		31 1,7		10 0,6		1 0,1		14 0,8		4 0,2		2 0,1		13 0,7		4 0,2		5 0,3		9 0,5		4 0,2		127075
1 1,1		1 1,1		1 1,0		1 2,0		1 1,9		1 1,1		1 1,0		1 1,0		57 0,1		1 1,9		1 1,0		0,0		
18 1,0		32 1,7		10 0,5		1 0,1		14 0,7		5 0,3		2 0,1		13 0,7		4 0,2		5 0,3		9 0,5		4 0,2		
61 0,7		105 1,1		10 0,1		23 0,2		130 1,4		20 0,2		12 0,1		15 0,2		3 0,0		49 0,5		62 0,7		9 0,1		127076
11 0,9		16 1,3		1 0,1		10 0,8		15 1,2		2 0,2		5 0,4		1 2,5		3 0,2		8 0,6		17 1,3		1 0,1		
72 0,7		121 1,1		11 0,1		33 0,3		145 1,4		22 0,2		17 0,2		15 0,1		6 0,1		57 0,5		79 0,7		10 0,1		
3 0,4		8 1,0		4 0,3		1 0,1		5 0,7		2 0,3		2 0,3		6 0,4		1 0,1		6 0,4		3 0,4		3 0,4		127104
9 1,7		1 0,1		2 0,2		1 2,2		1 0,8		1 0,8		1 0,1		3 0,6		1 0,2		1 0,8		1 2,2		1 2,2		
3 0,4		8 1,0		4 0,3		1 0,1		5 0,6		2 0,2		2 0,2		6 0,4		1 0,1		7 0,5		4 0,5		4 0,5		
5 0,7		6 0,9		5 0,7		1 0,1		5 0,7		4 0,4		2 0,2		2 0,3		1 0,1		3 0,4		3 0,4		0,0		127079
1 2,1		2 1,9		4 0,4		2 0,2		3 6,3		3 0,3		1 0,9		16 1,4		1 0,2		1 1,2		1 2,1		0,0		
6 0,8		6 0,8		5 0,7		1 0,1		8 1,1		4 0,4		2 0,2		2 0,3		1 0,1		3 0,4		4 0,6		0,0		
8 0,9		26 2,9		1 0,1		1 0,1		8 0,9		2 0,2		2 0,2		1 0,2		1 0,1		1 0,1		10 1,1		1 0,1		127086
1 2,4		2 4,8		1 2,1		3 0,2		1 2,4		1 0,8		1 0,1		4 0,2		1 0,2		1 1,6		2 4,8		0,0		
9 1,0		28 3,0		1 0,1		1 0,1		9 1,0		2 0,2		2 0,2		1 0,1		1 0,1		1 0,1		12 1,3		1 0,1		
13 1,2		34 3,1		3 0,3		1 0,1		12 1,1		1 0,1		1 0,1		4 0,4		1 0,1		3 0,3		8 0,7		3 0,3		127089
4 5,6		2 3,4		2 2,8		2 2,8		1 1,7		5 0,4		3 0,2		6 0,4		2 3,4		2 2,6		1 1,4		0,0		
17 1,4		34 2,9		5 0,4		3 0,3		12 1,0		1 0,1		1 0,1		4 0,3		1 0,1		3 0,3		9 0,8		3 0,3		
3 0,4		21 3,1		2 0,3		1 0,1		7 1,0		1 0,1		2 0,3		2 0,3		1 0,1		3 0,4		4 0,6		4 0,6		127091
3 4,1		3 4,1		3 1,1		1 0,4		3 4,1		1 0,4		3 0,1		2 0,7		1 0,4		2 2,7		1 2,9		0,0		
3 0,4		21 2,9		2 0,3		1 0,1		7 1,0		1 0,1		2 0,3		2 0,3		1 0,1		3 0,4		5 0,7		4 0,6		
6 1,3		5 1,0		1 0,1		2 0,2		8 1,7		1 0,2		1 0,2		3 0,6		1 0,2		2 0,4		2 0,4		0,0		127099
1 2,9		1 2,9		5 0,2		20 0,8		1 1,2		1 1,3		3 0,1		13 0,5		1 1,2		10 0,4		1 2,9		0,0		
7 1,4		6 1,2		1 0,1		2 0,1		8 1,6		1 0,2		1 0,2		3 0,6		1 0,2		2 0,4		3 0,6		0,0		
459 1,0		712 1,6		105 0,2		83 0,2		420 0,9		87 0,2		62 0,1		131 0,3		36 0,1		207 0,5		285 0,6		56 0,1		127
54 1,4		41 1,1		10 0,3		19 0,5		55 1,5		8 0,2		6 0,2		7 0,2		10 0,3		29 0,8		47 1,2		9 0,2		
513 1,0		753 1,5		115 0,2		102 0,2		475 1,0		95 0,2		68 0,1		138 0,3		46 0,1		236 0,5		332 0,7		65 0,1		
																								128
3 0,4		4 0,5		4 0,5		2 0,2		2 0,2		3 0,3		8 1,0		1 0,1		1 0,1		6 0,7		9 1,1		1 0,1		128138
1 2,4		2 4,9		3 0,2		4 0,3		13 0,8		6 0,4		1 0,1		4 0,3		1 0,1		7 0,4		12 0,8		0,0		
3 0,4		4 0,5		4 0,5		2 0,2		2 0,2		1 0,1		8 0,9		1 0,1		1 0,1		6 0,7		9 1,1		1 0,1		

Stadtkreis / Landkreis Gemeinde		Wahl- berech- tigte	Wäh- ler	Wahl- betei- ligung	Abgegebene Stimmen		V o n d e n g ü l t i g e n S t i m m e n										
					Un- gültige	Gül- tige	CDU		SPD		GRÜNE		REP		F.D.P.		
Schlüssel	Name	Anz.		%	Anz.	%	Anz.	%	Anz.	%	Anz.	%	Anz.	%	Anz.	%	
128	Noch: Landkreis Main-Tauber-Kreis																
128006	Assamstadt																
	Ohne Briefwahl	1531	812	(55,7)	9	1,1	803	631	78,6	71	8,8	19	2,4	32	4,0	17	2,1
	Briefwahl		70				70	56	80,0	1	1,4	3	4,3	2	2,9	1	1,4
	Zusammen	1531	882	57,6	9	1,0	873	687	78,7	72	8,2	22	2,5	34	3,9	18	2,1
128007	Bad Mergentheim, Stadt																
	Ohne Briefwahl	16665	6644	(42,1)	73	1,1	6571	4003	60,9	1410	21,5	337	5,1	270	4,1	245	3,7
	Briefwahl		782		3	0,4	779	451	57,9	153	19,6	71	9,1	10	1,3	43	5,5
	Zusammen	16665	7426	44,6	76	1,0	7350	4454	60,6	1563	21,3	408	5,6	280	3,8	288	3,9
128014	Boxberg, Stadt																
	Ohne Briefwahl	5443	2273	(42,5)	15	0,7	2258	1340	59,3	512	22,7	103	4,6	94	4,2	92	4,1
	Briefwahl		88		3	3,4	85	50	58,8	19	22,4	5	5,9	7	8,2	1	1,2
	Zusammen	5443	2361	43,4	18	0,8	2343	1390	59,3	531	22,7	108	4,6	101	4,3	93	4,0
128020	Creglingen, Stadt																
	Ohne Briefwahl	3952	1539	(39,7)	13	0,8	1526	819	53,7	360	23,6	91	6,0	69	4,5	95	6,2
	Briefwahl		71				71	32	45,1	11	15,5	15	21,1	2	2,8	3	4,2
	Zusammen	3952	1610	40,7	13	0,8	1597	851	53,3	371	23,2	106	6,6	71	4,4	98	6,1
128039	Freudenberg, Stadt																
	Ohne Briefwahl	3030	1367	(46,8)	8	0,6	1359	963	70,9	250	18,4	54	4,0	16	1,2	28	2,1
	Briefwahl		92				92	68	73,9	9	9,8	5	5,4		0,0	3	3,3
	Zusammen	3030	1459	48,2	8	0,5	1451	1031	71,1	259	17,8	59	4,1	16	1,1	31	2,1
128045	Großrinderfeld																
	Ohne Briefwahl	3030	1170	(39,1)	3	0,3	1167	770	66,0	213	18,3	52	4,5	58	5,0	26	2,2
	Briefwahl		38		1	2,6	37	22	59,5	8	21,6	5	13,5	1	2,7	1	2,7
	Zusammen	3030	1208	39,9	4	0,3	1204	792	65,8	221	18,4	57	4,7	59	4,9	27	2,2
128047	Grünsfeld, Stadt																
	Ohne Briefwahl	2925	1248	(43,4)	17	1,4	1231	798	64,8	225	18,3	64	5,2	45	3,7	37	3,0
	Briefwahl		51		2	3,9	49	36	73,5	7	14,3		0,0		0,0	2	4,1
	Zusammen	2925	1299	44,4	19	1,5	1280	834	65,2	232	18,1	64	5,0	45	3,5	39	3,0
128058	Igersheim																
	Ohne Briefwahl	4185	1782	(44,5)	22	1,2	1760	1136	64,5	328	18,6	121	6,9	58	3,3	48	2,7
	Briefwahl		178		1	0,6	177	102	57,6	31	17,5	12	6,8	5	2,8	18	10,2
	Zusammen	4185	1960	46,8	23	1,2	1937	1238	63,9	359	18,5	133	6,9	63	3,3	66	3,4
128061	Königsheim																
	Ohne Briefwahl	2679	1195	(45,5)	5	0,4	1190	880	73,9	180	15,1	43	3,6	23	1,9	26	2,2
	Briefwahl		48		1	2,1	47	29	61,7	11	23,4	3	6,4	1	2,1	1	2,1
	Zusammen	2679	1243	46,4	6	0,5	1237	909	73,5	191	15,4	46	3,7	24	1,9	27	2,2
128064	Külsheim, Stadt																
	Ohne Briefwahl	4424	1983	(46,6)	20	1,0	1963	1466	74,7	242	12,3	75	3,8	64	3,3	40	2,0
	Briefwahl		158		2	1,3	156	121	77,6	19	12,2	6	3,8	4	2,6	1	0,6
	Zusammen	4424	2141	48,4	22	1,0	2119	1587	74,9	261	12,3	81	3,8	68	3,2	41	1,9

in den Gemeinden des Landes Baden-Württemberg

wurden abgegeben für																								Schlüssel	
ödp		PBC		APD		GRAUE		PDS		NATUR- GESETZ		CM		NPD		PASS		FRAUEN		Tier- schutz		Sonstige			
Anz.	%	Anz.	%	Anz.	%	Anz.	%	Anz.	%	Anz.	%	Anz.	%	Anz.	%	Anz.	%	Anz.	%	Anz.	%	Anz.	%		
128																									
11	1,4	31	1,7	2	0,2	2	0,2	4	0,5	1	0,1	2	0,1	13	0,7	1	0,1	5	0,6	5	0,6	2	0,2	128006	
2	2,9	1	1,1	1	1,4	1	2,0	1	1,4	1	1,1	2	2,9	1	1,0	57	0,1	1	1,4	1	1,0	0,0			
13	1,5	32	1,7	3	0,3	2	0,2	5	0,6	1	0,1	2	0,2	13	0,7	1	0,1	6	0,7	5	0,6	2	0,2		
69	1,1	26	0,4	25	0,4	11	0,2	52	0,8	10	0,2	18	0,3	20	0,3	3	0,0	22	0,3	38	0,6	12	0,2	128007	
6	0,8	16	1,3	6	0,8	2	0,3	13	1,7	2	0,3	4	0,5	3	0,4	3	0,2	3	0,4	10	1,3	2	0,3		
75	1,0	26	0,4	31	0,4	13	0,2	65	0,9	12	0,2	22	0,3	23	0,3	3	0,0	25	0,3	48	0,7	14	0,2		
24	1,1	21	0,9	18	0,8	2	0,1	12	0,5	1	0,0	3	0,1	2	0,1	3	0,1	9	0,4	22	1,0	0,0	128014		
9	1,7	1	1,2	2	0,2	1	2,2	1	1,2	1	0,8	1	0,1	3	0,6	1	0,2	1	1,2	1	2,2	0,0			
24	1,0	22	0,9	18	0,8	2	0,1	13	0,6	1	0,0	3	0,1	2	0,1	3	0,1	10	0,4	22	0,9	0,0			
20	1,3	31	2,0	3	0,2	1	0,1	8	0,5	3	0,2	2	0,1	12	0,8	2	0,1	3	0,2	5	0,3	2	0,1	128020	
1	2,1	1	1,4	1	1,4	2	0,2	1	1,4	3	0,3	1	0,9	2	2,8	2	2,8	1	1,4	1	2,1	0,0			
20	1,3	32	2,0	4	0,3	1	0,1	9	0,6	3	0,2	2	0,1	14	0,9	4	0,3	4	0,3	5	0,3	2	0,1		
11	0,8	3	0,2	2	0,1	4	0,3	3	0,2	3	0,2	1	0,1	5	0,4	1	0,1	5	0,4	6	0,4	5	0,4	128039	
1	1,1	2	4,8	2	2,2	3	0,2	1	2,4	1	0,8	1	0,1	4	0,2	1	1,1	1	1,6	2	2,2	1	1,1		
12	0,8	3	0,2	4	0,3	4	0,3	3	0,2	3	0,2	1	0,1	5	0,3	1	0,1	5	0,3	8	0,6	6	0,4		
16	1,4	1	0,1	1	0,1	4	0,3	2	0,2	2	0,2	2	0,2	2	0,2	1	0,1	6	0,5	4	0,3	7	0,6	128045	
4	5,6	2	3,4	2	2,8	2	2,8	1	1,7	5	0,4	3	0,2	6	0,4	2	3,4	2	2,6	1	1,4	0,0			
16	1,3	1	0,1	1	0,1	4	0,3	2	0,2	2	0,2	2	0,2	2	0,2	1	0,1	6	0,5	4	0,3	7	0,6		
24	1,9	21	3,1	2	0,2	1	0,1	10	0,8	1	0,1	2	0,3	3	0,2	1	0,1	5	0,4	12	1,0	5	0,4	128047	
1	2,0	3	4,1	3	1,1	1	0,4	1	2,0	1	0,4	3	0,1	2	0,7	1	0,4	2	2,7	2	4,1	0,0			
25	2,0	21	2,9	2	0,2	1	0,1	11	0,9	1	0,1	2	0,3	3	0,2	1	0,1	5	0,4	14	1,1	5	0,4		
21	1,2	5	0,3	5	0,3	8	0,5	8	0,5	3	0,2	3	0,2	8	0,5	1	0,2	2	0,1	4	0,2	2	0,1	128058	
1	2,9	1	0,6	5	0,2	2	1,1	1	1,2	1	1,3	3	0,1	1	0,6	1	1,2	2	1,1	3	1,7	0,0			
21	1,1	6	0,3	5	0,3	10	0,5	8	0,4	3	0,2	3	0,2	9	0,5	1	0,2	4	0,2	7	0,4	2	0,1		
8	0,7	7	0,6	4	0,3	2	0,2	1	0,1	1	0,1	4	0,3	3	0,3	36	0,1	5	0,4	3	0,3	0,0	128061		
54	1,4	41	1,1	10	0,3	19	0,5	55	1,5	8	0,2	1	2,1	7	0,2	1	2,1	29	0,8	47	1,2	0,0			
8	0,6	7	0,6	4	0,3	2	0,2	1	0,1	1	0,1	5	0,4	3	0,2	1	0,1	5	0,4	3	0,2	0,0			
22	1,1	5	0,3	4	0,2			7	0,4	3	0,2	8	0,4	8	0,4			9	0,5	9	0,5	1	0,1	128064	
1	0,6			1	0,6			1	0,6	1	0,6	1	0,6									0,0			
23	1,1	5	0,2	5	0,2	2	0,2	8	0,4	4	0,2	9	0,4	8	0,4	1	0,1	9	0,4	9	0,4	1	0,0		

Stadtkreis / Landkreis Gemeinde		Wahl- berech- tigte	Wäh- ler	Wahl- betei- ligung	Abgegebene Stimmen		V o n d e n g ü l t i g e n S t i m m e n										
					Un- gültige	Gül- tige	CDU		SPD		GRÜNE		REP		F.D.P.		
Schlüssel	Name	Anz.		%	Anz.	%	Anz.		%	Anz.	%	Anz.	%	Anz.	%	Anz.	%
128	Noch: Landkreis Main-Tauber-Kreis																
128139	Lauda-Königshofen, Stadt Ohne Briefwahl	11537	4347 (39,4)	37	0,9	4310	2707	62,8	805	18,7	246	5,7	187	4,3	118	2,7	
	Briefwahl		463	3	0,6	460	254	55,2	94	20,4	25	5,4	16	3,5	26	5,7	
	Zusammen	11537	4810 41,7	40	0,8	4770	2961	62,1	899	18,8	271	5,7	203	4,3	144	3,0	
128082	Niederstetten, Stadt Ohne Briefwahl	4037	1524 (38,6)	14	0,9	1510	862	57,1	351	23,2	69	4,6	55	3,6	82	5,4	
	Briefwahl		83	1	1,2	82	41	50,0	16	19,5	11	13,4	4	4,9	4	4,9	
	Zusammen	4037	1607 39,8	15	0,9	1592	903	56,7	367	23,1	80	5,0	59	3,7	86	5,4	
128115	Tauberbischofsheim, Stadt Ohne Briefwahl	9963	3708 (39,3)	37	1,0	3671	2251	61,3	727	19,8	236	6,4	121	3,3	132	3,6	
	Briefwahl		490	4	0,8	486	291	59,9	85	17,5	35	7,2	14	2,9	24	4,9	
	Zusammen	9963	4198 42,1	41	1,0	4157	2542	61,1	812	19,5	271	6,5	135	3,2	156	3,8	
128126	Weikersheim, Stadt Ohne Briefwahl	5776	2347 (41,9)	16	0,7	2331	1353	58,0	536	23,0	158	6,8	67	2,9	86	3,7	
	Briefwahl		162	162		162	76	46,9	30	18,5	23	14,2	7	4,3	8	4,9	
	Zusammen	5776	2509 43,4	16	0,6	2493	1429	57,3	566	22,7	181	7,3	74	3,0	94	3,8	
128128	Werbach Ohne Briefwahl	2684	1054 (39,8)	1	0,1	1053	592	56,2	284	27,0	42	4,0	35	3,3	30	2,8	
	Briefwahl		27	27		27	13	48,1	8	29,6	1	3,7	2	7,4	3	11,1	
	Zusammen	2684	1081 40,3	1	0,1	1080	605	56,0	292	27,0	43	4,0	37	3,4	33	3,1	
128131	Wertheim, Stadt Ohne Briefwahl	17588	6855 (40,5)	49	0,7	6806	3826	56,2	2000	29,4	299	4,4	194	2,9	180	2,6	
	Briefwahl		598	9	1,5	589	317	53,8	140	23,8	43	7,3	8	1,4	40	6,8	
	Zusammen	17588	7453 42,4	58	0,8	7395	4143	56,0	2140	28,9	342	4,6	202	2,7	220	3,0	
128137	Wittighausen Ohne Briefwahl	1350	561 (42,3)	9	1,6	552	385	69,7	71	12,9	32	5,8	25	4,5	13	2,4	
	Briefwahl		23	23		23	13	56,5	3	13,0	4	17,4	2	8,7		0,0	
	Zusammen	1350	584 43,3	9	1,5	575	398	69,2	74	12,9	36	6,3	27	4,7	13	2,3	
128	Landkreis Main-Tauber-Kreis insgesamt Ohne Briefwahl	102573	41232 (41,7)	355	0,9	40877	25302	61,9	8732	21,4	2075	5,1	1447	3,5	1316	3,2	
	Briefwahl		3462	30	0,9	3432	1994	58,1	656	19,1	270	7,9	86	2,5	182	5,3	
	Zusammen	102573	44694 43,6	385	0,9	44309	27296	61,6	9388	21,2	2345	5,3	1533	3,5	1498	3,4	
Region Ostwürttemberg																	
135	Landkreis Heidenheim																
135010	Dischingen Ohne Briefwahl	3434	1495 (44,9)	15	1,0	1480	1026	69,3	253	17,1	53	3,6	88	5,9	24	1,6	
	Briefwahl		97	97		97	53	54,6	26	26,8	9	9,3	3	3,1	1	1,0	
	Zusammen	3434	1592 46,4	15	0,9	1577	1079	68,4	279	17,7	62	3,9	91	5,8	25	1,6	
135015	Gerstetten Ohne Briefwahl	8521	2884 (34,9)	26	0,9	2858	1239	43,4	861	30,1	223	7,8	204	7,1	150	5,2	
	Briefwahl		242	1	0,4	241	100	41,5	60	24,9	34	14,1	1	0,4	23	9,5	
	Zusammen	8521	3126 36,7	27	0,9	3099	1339	43,2	921	29,7	257	8,3	205	6,6	173	5,6	

in den Gemeinden des Landes Baden-Württemberg

wurden abgegeben für																								Schlüssel
ödp		PBC		APD		GRAUE		PDS		NATUR-GESETZ		CM		NPD		PASS		FRAUEN		Tier-schutz		Sonstige		
Anz.	%	Anz.	%	Anz.	%	Anz.	%	Anz.	%	Anz.	%	Anz.	%	Anz.	%	Anz.	%	Anz.	%	Anz.	%	Anz.	%	
																								128
73	1,7	14	0,3	24	0,6	13	0,3	34	0,8	3	0,1	12	0,3	10	0,2	6	0,1	18	0,4	27	0,6	13	0,3	128139
11	2,4	2	0,4	3	0,7	1	0,2	8	1,7	1	0,2	4	0,9	1	1,0	1	0,2	5	1,1	7	1,5	2	0,4	
84	1,8	16	0,3	27	0,6	14	0,3	42	0,9	4	0,1	16	0,3	10	0,2	7	0,1	23	0,5	34	0,7	15	0,3	
																								128082
12	0,8	21	1,4	5	0,3	3	0,2	12	0,8	3	0,2	1	0,1	6	0,4	4	0,3	9	0,6	12	0,8	3	0,2	
1	1,2	16	1,3	2	2,4	2	0,3	1	1,2	2	0,3	4	0,5	3	0,4	1	1,2	3	0,4	1	1,2		0,0	
13	0,8	21	1,3	7	0,4	3	0,2	13	0,8	3	0,2	1	0,1	6	0,4	5	0,3	9	0,6	13	0,8	3	0,2	
																								128115
74	2,0	15	0,4	10	0,3	7	0,2	31	0,8	8	0,2	3	0,1	4	0,1	3	0,1	17	0,5	27	0,7	5	0,1	
20	4,1	1	1,2	1	0,2	3	0,6	1	0,2	2	0,4	1	0,1	2	0,4	1	0,2	4	0,8	4	0,8		0,0	
94	2,3	15	0,4	11	0,3	10	0,2	32	0,8	10	0,2	3	0,1	6	0,1	3	0,1	21	0,5	31	0,7	5	0,1	
																								128126
24	1,0	22	0,9	6	0,3	6	0,3	26	1,1	7	0,3	5	0,2	12	0,5	5	0,2	5	0,2	7	0,3	6	0,3	
1	0,6	4	2,5	1	0,6	5	3,1	2	1,2	1	0,6	1	0,6	2	2,8	1	0,6	1	1,4	1	0,6	1	0,6	
25	1,0	26	1,0	7	0,3	11	0,4	28	1,1	8	0,3	6	0,2	12	0,5	6	0,2	5	0,2	8	0,3	7	0,3	
																								128128
19	1,8	16	1,5	2	0,2	1	0,1	8	0,8	3	0,2	3	0,3	10	0,9	1	0,1	1	0,1	6	0,6	3	0,3	
1	1,1	2	4,8	2	2,2	3	0,2	1	2,4	1	0,8	1	0,1	4	0,2	1	1,1	1	1,6	2	2,2		0,0	
19	1,8	16	1,5	2	0,2	1	0,1	8	0,7	3	0,2	3	0,3	10	0,9	1	0,1	1	0,1	6	0,6	3	0,3	
																								128131
65	1,0	56	0,8	14	0,2	11	0,2	35	0,5	7	0,1	8	0,1	30	0,4	2	0,0	34	0,5	28	0,4	17	0,2	
10	1,7	4	0,7	2	0,3	5	0,8	3	0,5	3	0,5	3	0,5	1	0,2	3	0,5	3	0,5	3	0,5	1	0,2	
75	1,0	60	0,8	16	0,2	16	0,2	38	0,5	10	0,1	11	0,1	31	0,4	5	0,1	37	0,5	31	0,4	18	0,2	
																								128137
7	1,3	2	0,4	4	0,7	1	0,2	3	0,5	1	0,1	1	0,2	1	0,2	1	0,1	5	0,9	2	0,4		0,0	
1	4,3	3	4,1	3	1,1	1	0,4	1	2,0	1	0,4	3	0,1	2	0,7	1	0,4	2	2,7	2	4,1		0,0	
8	1,4	2	0,3	4	0,7	1	0,2	3	0,5	1	0,1	1	0,2	1	0,2	1	0,1	5	0,9	2	0,3		0,0	
																								128
503	1,2	249	0,6	135	0,3	79	0,2	258	0,6	55	0,1	82	0,2	137	0,3	31	0,1	166	0,4	226	0,6	84	0,2	
55	1,6	13	0,4	20	0,6	18	0,5	33	1,0	10	0,3	16	0,5	9	0,3	10	0,3	20	0,6	33	1,0	7	0,2	
558	1,3	262	0,6	155	0,3	97	0,2	291	0,7	65	0,1	98	0,2	146	0,3	41	0,1	186	0,4	259	0,6	91	0,2	
																								135
11	0,7	2	0,1	3	0,2			4	0,3	4	0,3	8	0,4	8	0,4	1	0,1	4	0,3	4	0,3	3	0,2	135010
2	2,1			1	0,6			1	1,0	2	2,1	1	0,6										0,0	
13	0,8	2	0,1	3	0,2	2	0,2	5	0,3	6	0,4	9	0,4	8	0,4	1	0,1	4	0,3	4	0,3	3	0,2	
																								135015
54	1,9	52	1,8	8	0,3	4	0,1	15	0,5	7	0,2	5	0,2	2	0,1	3	0,1	15	0,5	8	0,3	8	0,3	
8	3,3	3	1,2	4	0,5	1	0,4	5	2,1	2	0,8	1	0,4	1	0,1	1	0,1	1	0,4	1	0,4	1	0,4	
62	2,0	55	1,8	8	0,3	5	0,2	20	0,6	9	0,3	6	0,2	2	0,1	3	0,1	16	0,5	9	0,3	9	0,3	

Stadtkreis / Landkreis Gemeinde		Wahl- berech- tigte	Wäh- ler	Wahl- betei- ligung	Abgegebene Stimmen		V o n d e n g ü l t i g e n S t i m m e n										
					Un- gültige	Gül- tige	CDU		SPD		GRÜNE		REP		F.D.P.		
Schlüssel	Name	Anz.		%	Anz.	%	Anz.	%	Anz.	%	Anz.	%	Anz.	%	Anz.	%	
135	Noch: Landkreis Heidenheim																
135016	Giengen an der Brenz, Stadt																
	Ohne Briefwahl	13387	4837	(37,7)	55	1,1	4782	2310	48,3	1521	31,8	319	6,7	281	5,9	114	2,4
	Briefwahl		499		2	0,4	497	205	41,2	137	27,6	54	10,9	31	6,2	34	6,8
	Zusammen	13387	5336	39,9	57	1,1	5279	2515	47,6	1658	31,4	373	7,1	312	5,9	148	2,8
135019	Heidenheim an der Brenz, Stadt																
	Ohne Briefwahl	35458	12371	(36,7)	114	0,9	12257	5594	45,6	4172	34,0	865	7,1	605	4,9	447	3,6
	Briefwahl		1678		7	0,4	1671	766	45,8	482	28,8	157	9,4	63	3,8	85	5,1
	Zusammen	35458	14049	39,6	121	0,9	13928	6360	45,7	4654	33,4	1022	7,3	668	4,8	532	3,8
135020	Herbrechtingen, Stadt																
	Ohne Briefwahl	9404	3472	(38,1)	34	1,0	3438	1561	45,4	1057	30,7	228	6,6	274	8,0	109	3,2
	Briefwahl		243		2	0,8	241	137	56,8	52	21,6	14	5,8	16	6,6	11	4,6
	Zusammen	9404	3715	39,5	36	1,0	3679	1698	46,2	1109	30,1	242	6,6	290	7,9	120	3,3
135021	Herraringen																
	Ohne Briefwahl	1662	662	(42,0)	5	0,8	657	288	43,8	222	33,8	46	7,0	36	5,5	38	5,8
	Briefwahl		79		1	1,3	78	34	43,6	26	33,3	4	5,1	4	5,1	2	2,6
	Zusammen	1662	741	44,6	6	0,8	735	322	43,8	248	33,7	50	6,8	40	5,4	40	5,4
135025	Königsbronn																
	Ohne Briefwahl	5638	2137	(39,4)	25	1,2	2112	861	40,8	806	38,2	154	7,3	126	6,0	76	3,6
	Briefwahl		208				208	92	44,2	65	31,3	14	6,7	12	5,8	13	6,3
	Zusammen	5638	2345	41,6	25	1,1	2320	953	41,1	871	37,5	168	7,2	138	5,9	89	3,8
135026	Nattheim																
	Ohne Briefwahl	4739	1572	(34,2)	18	1,1	1554	732	47,1	527	33,9	117	7,5	78	5,0	45	2,9
	Briefwahl		132		2	1,5	130	65	50,0	40	30,8	11	8,5	1	0,8	6	4,6
	Zusammen	4739	1704	36,0	20	1,2	1684	797	47,3	567	33,7	128	7,6	79	4,7	51	3,0
135027	Niederstotzingen, Stadt																
	Ohne Briefwahl	3474	1167	(34,7)	12	1,0	1155	704	61,0	249	21,6	50	4,3	54	4,7	31	2,7
	Briefwahl		95		2	2,1	93	51	54,8	12	12,9	7	7,5	2	2,2	11	11,8
	Zusammen	3474	1262	36,3	14	1,1	1248	755	60,5	261	20,9	57	4,6	56	4,5	42	3,4
135031	Sontheim an der Brenz																
	Ohne Briefwahl	3947	1605	(41,7)	13	0,8	1592	832	52,3	406	25,5	107	6,7	119	7,5	45	2,8
	Briefwahl		95		2	2,1	93	43	46,2	27	29,0	8	8,6	8	8,6	3	3,2
	Zusammen	3947	1700	43,1	15	0,9	1685	875	51,9	433	25,7	115	6,8	127	7,5	48	2,8
135032	Steinheim am Albuch																
	Ohne Briefwahl	6653	2459	(38,2)	9	0,4	2450	1185	48,4	784	32,0	164	6,7	112	4,6	93	3,8
	Briefwahl		196		1	0,5	195	72	36,9	62	31,8	22	11,3	12	6,2	13	6,7
	Zusammen	6653	2655	39,9	10	0,4	2645	1257	47,5	846	32,0	186	7,0	124	4,7	106	4,0
135	Landkreis Heidenheim insgesamt																
	Ohne Briefwahl	96317	34661	(37,5)	326	0,9	34335	16332	47,6	10858	31,6	2326	6,8	1977	5,8	1172	3,4
	Briefwahl		3564		20	0,6	3544	1618	45,7	989	27,9	334	9,4	153	4,3	202	5,7
	Zusammen	96317	38225	39,7	346	0,9	37879	17950	47,4	11847	31,3	2660	7,0	2130	5,6	1374	3,6

in den Gemeinden des Landes Baden-Württemberg

wurden abgegeben für																							Schlüssel	
ödp		PBC		APD		GRAUE		PDS		NATUR-GESETZ		CM		NPD		PASS		FRAUEN		Tier-schutz		Sonstige		
Anz.	%	Anz.	%	Anz.	%	Anz.	%	Anz.	%	Anz.	%	Anz.	%	Anz.	%	Anz.	%	Anz.	%	Anz.	%	Anz.		%
																								135
52 1,1	13 0,3	15 0,3	10 0,2	64 1,3	7 0,1	6 0,1	9 0,2	4 0,1	23 0,5	25 0,5	9 0,2	135016												
6 1,2	5 1,0	2 0,4	10 2,0	3 0,6	1 0,2	4 0,9	3 0,6	1 0,2	1 0,2	4 0,8	0,0													
58 1,1	18 0,3	17 0,3	20 0,4	67 1,3	8 0,2	6 0,1	12 0,2	5 0,1	24 0,5	29 0,5	9 0,2													
84 0,7	71 0,6	36 0,3	25 0,2	173 1,4	16 0,1	7 0,1	22 0,2	15 0,1	46 0,4	64 0,5	15 0,1	135019												
21 1,3	18 1,1	8 0,5	11 0,7	32 1,9	5 0,3	3 0,2	3 0,2	2 0,1	4 0,2	11 0,7	0,0													
105 0,8	89 0,6	44 0,3	36 0,3	205 1,5	21 0,2	10 0,1	25 0,2	17 0,1	50 0,4	75 0,5	15 0,1													
43 1,3	26 0,8	18 0,5	6 0,2	38 1,1	13 0,4	5 0,1	6 0,2	5 0,1	23 0,7	20 0,6	6 0,2	135020												
5 2,1	1 0,4	2 0,8	1 0,4	1 0,4	1 0,4	1 0,1	2 0,4	1 0,2	4 0,8	4 0,8	0,0													
48 1,3	27 0,7	20 0,5	7 0,2	39 1,1	14 0,4	5 0,1	6 0,2	5 0,1	23 0,6	20 0,5	6 0,2													
6 0,9	5 0,8	2 0,3	1 0,2	1 0,2	3 0,5	5 0,2	12 0,5	1 0,2	3 0,5	4 0,6	1 0,2	135021												
3 3,8	4 2,5	2 2,6	5 3,1	2 1,2	1 0,6	1 0,6	2 2,8	1 0,6	3 3,8	1 0,6	0,0													
9 1,2	5 0,7	4 0,5	1 0,1	1 0,1	3 0,4	6 0,2	12 0,5	1 0,1	6 0,8	4 0,5	1 0,1													
11 0,5	15 0,7	4 0,2	5 0,2	20 0,9	2 0,1	1 0,0	1 0,0	2 0,1	12 0,6	11 0,5	5 0,2	135025												
4 1,9	2 1,0	2 2,2	3 0,2	4 1,9	1 0,8	1 0,1	4 0,2	2 1,0	1 1,6	2 2,2	0,0													
15 0,6	17 0,7	4 0,2	5 0,2	24 1,0	2 0,1	1 0,0	1 0,0	4 0,2	12 0,5	11 0,5	5 0,2													
12 0,8	4 0,3	5 0,3	5 0,3	10 0,6	7 0,1	2 0,1	30 0,4	1 0,1	5 0,3	8 0,5	3 0,2	135026												
2 1,5	2 1,5	2 0,3	5 0,8	2 1,5	3 0,5	3 0,5	1 0,2	3 0,5	3 0,5	3 0,5	1 0,8													
14 0,8	6 0,4	5 0,3	5 0,3	12 0,7	10 0,1	2 0,1	31 0,4	1 0,1	5 0,3	8 0,5	4 0,2													
8 0,7	7 0,6	4 0,3	3 0,3	8 0,7	6 0,5	1 0,2	1 0,1	3 0,3	9 0,8	15 1,3	3 0,3	135027												
1 1,1	3 4,1	3 1,1	1 0,4	1 2,0	1 0,4	3 0,1	2 2,2	1 1,1	1 1,1	5 5,4	0,0													
9 0,7	7 0,6	4 0,3	3 0,2	8 0,6	6 0,5	1 0,2	3 0,2	4 0,3	10 0,8	20 1,6	3 0,2													
7 0,4	23 1,4	4 0,3	2 0,1	10 0,6	3 0,2	3 0,2	5 0,3	31 0,1	11 0,7	13 0,8	2 0,1	135031												
1 1,1	13 0,4	2 2,2	18 0,5	33 1,0	10 0,3	16 0,5	9 0,3	10 0,3	20 0,6	1 1,1	0,0													
8 0,5	23 1,4	6 0,4	2 0,1	10 0,6	3 0,2	3 0,2	5 0,3	41 0,1	11 0,7	14 0,8	2 0,1													
26 1,1	25 1,0	5 0,2	7 0,3	14 0,6	5 0,2	3 0,1	2 0,1	1 0,0	11 0,4	11 0,4	2 0,1	135032												
1 0,5			3 1,5	1 0,5	1 0,5		1 0,5	1 0,5	1 0,5	5 2,6	0,0													
27 1,0	25 0,9	5 0,2	10 0,4	15 0,6	6 0,2	3 0,1	3 0,1	2 0,1	12 0,5	16 0,6	2 0,1													
314 0,9	243 0,7	104 0,3	68 0,2	357 1,0	66 0,2	32 0,1	48 0,1	36 0,1	162 0,5	183 0,5	57 0,2	135												
54 1,5	31 0,9	16 0,5	26 0,7	49 1,4	12 0,3	4 0,1	9 0,3	7 0,2	11 0,3	27 0,8	2 0,1													
368 1,0	274 0,7	120 0,3	94 0,2	406 1,1	78 0,2	36 0,1	57 0,2	43 0,1	173 0,5	210 0,6	59 0,2													

Stadtkreis / Landkreis Gemeinde		Wahl- berech- tigte	Wäh- ler	Wahl- betei- ligung	Abgegebene Stimmen		V o n d e n g ü l t i g e n S t i m m e n										
					Un- gültige	Gül- tige	CDU		SPD		GRÜNE		REP		F.D.P.		
Schlüssel	Name	Anz.		%	Anz.	%	Anz.		%	Anz.	%	Anz.	%	Anz.	%	Anz.	%
136	Landkreis Ostalbkreis																
136088	Aalen, Stadt																
	Ohne Briefwahl	47397	17322	(38,5)	178	1,0	17144	8470	49,4	5562	32,4	1330	7,8	519	3,0	547	3,2
	Briefwahl		2143		13	0,6	2130	1089	51,1	556	26,1	202	9,5	61	2,9	105	4,9
	Zusammen	47397	19465	41,1	191	1,0	19274	9559	49,6	6118	31,7	1532	7,9	580	3,0	652	3,4
136002	Abtsgmünd																
	Ohne Briefwahl	5270	1638	(32,4)	24	1,5	1614	917	56,8	423	26,2	114	7,1	52	3,2	50	3,1
	Briefwahl		180		1	0,6	179	98	54,7	32	17,9	14	7,8	8	4,5	9	5,0
	Zusammen	5270	1818	34,5	25	1,4	1793	1015	56,6	455	25,4	128	7,1	60	3,3	59	3,3
136003	Adelmannsfelden																
	Ohne Briefwahl	1297	539	(42,2)	8	1,5	531	296	55,7	141	26,6	33	6,2	21	4,0	17	3,2
	Briefwahl		16				16	4	25,0	6	37,5	5	31,3		0,0		0,0
	Zusammen	1297	555	42,8	8	1,4	547	300	54,8	147	26,9	38	6,9	21	3,8	17	3,1
136007	Bartholomä																
	Ohne Briefwahl	1561	533	(35,9)	3	0,6	530	293	55,3	135	25,5	45	8,5	26	4,9	22	4,2
	Briefwahl		70		1	1,4	69	51	73,9	12	17,4	5	7,2	1	1,4		0,0
	Zusammen	1561	603	38,6	4	0,7	599	344	57,4	147	24,5	50	8,3	27	4,5	22	3,7
136009	Böbingen an der Rems																
	Ohne Briefwahl	3338	1046	(32,3)	9	0,9	1037	551	53,1	265	25,6	76	7,3	52	5,0	49	4,7
	Briefwahl		86		2	2,3	84	44	52,4	14	16,7	10	11,9		0,0	9	10,7
	Zusammen	3338	1132	33,9	11	1,0	1121	595	53,1	279	24,9	86	7,7	52	4,6	58	5,2
136010	Bopfingen, Stadt																
	Ohne Briefwahl	9074	3247	(37,1)	46	1,4	3201	1845	57,6	824	25,7	152	4,7	188	5,9	94	2,9
	Briefwahl		287		1	0,3	286	138	48,3	81	28,3	18	6,3	15	5,2	12	4,2
	Zusammen	9074	3534	38,9	47	1,3	3487	1983	56,9	905	26,0	170	4,9	203	5,8	106	3,0
136015	Durlangen																
	Ohne Briefwahl	2105	674	(32,9)	10	1,5	664	381	57,4	143	21,5	51	7,7	46	6,9	16	2,4
	Briefwahl		51		1	2,0	50	20	40,0	14	28,0	1	2,0	5	10,0	5	10,0
	Zusammen	2105	725	34,4	11	1,5	714	401	56,2	157	22,0	52	7,3	51	7,1	21	2,9
136018	Ellenberg																
	Ohne Briefwahl	1258	445	(36,4)	3	0,7	442	324	73,3	48	10,9	20	4,5	25	5,7	17	3,8
136019	Ellwangen (Jagst), Stadt																
	Ohne Briefwahl	17636	6526	(39,8)	57	0,9	6469	4202	65,0	1265	19,6	451	7,0	174	2,7	185	2,9
	Briefwahl		1108		5	0,5	1103	670	60,7	217	19,7	78	7,1	34	3,1	59	5,3
	Zusammen	17636	7634	43,3	62	0,8	7572	4872	64,3	1482	19,6	529	7,0	208	2,7	244	3,2
136020	Eschach																
	Ohne Briefwahl	1254	378	(30,9)	2	0,5	376	196	52,1	82	21,8	29	7,7	26	6,9	23	6,1
136021	Essingen																
	Ohne Briefwahl	4642	1605	(36,2)	18	1,1	1587	765	48,2	523	33,0	117	7,4	61	3,8	73	4,6
	Briefwahl		186		1	0,5	185	97	52,4	48	25,9	17	9,2	8	4,3	5	2,7
	Zusammen	4642	1791	38,6	19	1,1	1772	862	48,6	571	32,2	134	7,6	69	3,9	78	4,4

in den Gemeinden des Landes Baden-Württemberg

wurden abgegeben für														Schlüssel										
ödp		PBC		APD		GRAUE		PDS		NATUR- GESETZ		CM		NPD		PASS		FRAUEN		Tier- schutz		Sonstige		
Anz.	%	Anz.	%	Anz.	%	Anz.	%	Anz.	%	Anz.	%	Anz.	%	Anz.	%	Anz.	%	Anz.	%	Anz.	%	Anz.	%	
100	0,6	128	0,7	50	0,3	39	0,2	117	0,7	22	0,1	18	0,1	23	0,1	18	0,1	86	0,5	93	0,5	22	0,1	136088
9	0,4	12	0,6	10	0,5	13	0,6	22	1,0	3	0,1	4	0,2	3	0,6	3	0,1	13	0,6	24	1,1	4	0,2	
109	0,6	140	0,7	60	0,3	52	0,3	139	0,7	25	0,1	22	0,1	23	0,1	21	0,1	99	0,5	117	0,6	26	0,1	
7	0,4	9	0,6	3	0,2	5	0,3	9	0,6	3	0,2	7	0,1	2	0,1	1	0,1	3	0,2	13	0,8	3	0,2	136002
1	0,6	1	0,6	2	1,1	3	1,7	9	5,0	5	0,3	3	0,2	3	0,2	2	0,1	1	0,6	1	0,6		0,0	
8	0,4	10	0,6	5	0,3	8	0,4	18	1,0	3	0,2	10	0,1	2	0,1	1	0,1	4	0,2	14	0,8	3	0,2	
4	0,8	2	0,4	1	0,2	6	0,2	3	0,6	3	0,6	5	0,1	6	0,2	2	0,4	1	0,2	5	0,9	2	0,4	136003
5	2,1	1	0,4	2	0,8	1	0,4	1	0,4	1	0,4	1	0,1	2	0,4	1	0,2	4	0,8	1	6,3		0,0	
4	0,7	2	0,4	1	0,2	7	0,2	3	0,5	3	0,5	5	0,1	6	0,2	2	0,4	1	0,2	6	1,1	2	0,4	
6	0,9	5	0,8	2	0,4	1	0,2	1	0,2	3	0,5	2	0,4	12	0,5	1	0,2	2	0,4	2	0,4	1	0,2	136007
3	3,8	4	2,5	2	2,6	5	3,1	2	1,2	1	0,6	1	0,6	2	2,8	1	0,6	3	3,8	1	0,6		0,0	
9	1,2	5	0,7	2	0,3	1	0,1	1	0,1	3	0,4	2	0,3	12	0,5	1	0,1	2	0,3	2	0,3	1	0,2	
7	0,7	17	1,6	2	0,2	2	0,2	8	0,8	2	0,2	2	0,2	1	0,0	2	0,1	4	0,4	11	0,5		0,0	136009
4	1,9	2	1,0	2	2,2	3	0,2	2	2,4	3	3,6	1	0,1	4	0,2	2	1,0	1	1,2	1	1,2		0,0	
7	0,6	17	1,5	2	0,2	2	0,2	10	0,9	5	0,4	2	0,2	1	0,0	4	0,2	5	0,4	1	0,1		0,0	
15	0,5	11	0,3	6	0,2	4	0,1	18	0,6	2	0,1	7	0,2	4	0,1	1	0,0	10	0,3	17	0,5	3	0,1	136010
2	0,7	1	0,3	2	0,3	2	0,7	3	1,0	1	0,3	1	0,3	5	1,7	3	0,5	2	0,7	5	1,7		0,0	
17	0,5	12	0,3	6	0,2	6	0,2	21	0,6	3	0,1	8	0,2	9	0,3	1	0,0	12	0,3	22	0,6	3	0,1	
1	0,2	3	0,5	3	0,5	1	0,2	3	0,5	1	0,2	1	0,2	8	1,2	2	0,3	2	0,3	2	0,3	1	0,2	136015
1	1,1	3	4,1	3	1,1	1	2,0	1	2,0	1	0,4	3	0,1	2	2,2	1	1,1	1	1,1	3	6,0		0,0	
1	0,1	3	0,4	3	0,4	2	0,3	4	0,6	1	0,1	1	0,2	8	1,1	2	0,3	2	0,3	5	0,7	1	0,1	
7	0,4	23	1,4	4	0,3	2	0,5	10	0,6	2	0,5	3	0,2	5	0,3	31	0,1	3	0,7	1	0,2		0,0	136018
26	0,4	43	0,7	12	0,2	7	0,1	32	0,5	5	0,1	7	0,1	9	0,1	5	0,1	23	0,4	17	0,3	6	0,1	136019
4	0,4	7	0,6	4	0,4	2	0,2	6	0,5	3	0,3	2	0,2	1	0,1	2	0,2	3	0,3	9	0,8	2	0,2	
30	0,4	50	0,7	16	0,2	9	0,1	38	0,5	8	0,1	9	0,1	10	0,1	7	0,1	26	0,3	26	0,3	8	0,1	
3	0,8	2	0,5	2	0,5	1	0,3	1	0,3	2	0,5			1	0,5	1	0,3	2	0,5	4	1,1	2	0,5	136020
2	0,1	10	0,6	10	0,6	2	0,1	3	0,2	6	0,2	3	0,1	2	0,1	1	0,1	7	0,4	11	0,7		0,0	136021
1	0,5	243	0,7	2	1,1	68	0,2	1	0,5	66	0,2	1	0,5	1	0,5	36	0,1	1	0,5	3	1,6		0,0	
3	0,2	10	0,6	12	0,7	2	0,1	4	0,2	12	0,3	1	0,1	3	0,2	1	0,1	8	0,5	14	0,8		0,0	

136

Stadtkreis / Landkreis Gemeinde		Wahl- berech- tigte	Wäh- ler	Wahl- betei- ligung	Abgegebene Stimmen		V o n d e n g ü l t i g e n S t i m m e n									
					Un- gültige	Gül- tige	CDU		SPD		GRÜNE		REP		F.D.P.	
Schlüssel	Name	Anz.		%	Anz.	%	Anz.	%	Anz.	%	Anz.	%	Anz.	%	Anz.	%
136	Noch: Landkreis Ostalbkreis															
136024	Göggingen															
	Ohne Briefwahl	1652	467 (28,8)		5 1,1	462	264 57,1		116 25,1		26 5,6		21 4,5		20 4,3	
	Briefwahl		29			29	15 51,7		5 17,2		1 3,4		3 10,3		1 3,4	
	Zusammen	1652	496 30,0		5 1,0	491	279 56,8		121 24,6		27 5,5		24 4,9		21 4,3	
136027	Gschwend															
	Ohne Briefwahl	3674	1093 (30,7)		10 0,9	1083	510 47,1		285 26,3		110 10,2		49 4,5		57 5,3	
	Briefwahl		101		2 2,0	99	59 59,6		20 20,2		7 7,1		1 1,0		4 4,0	
	Zusammen	3674	1194 32,5		12 1,0	1182	569 48,1		305 25,8		117 9,9		50 4,2		61 5,2	
136028	Heubach, Stadt															
	Ohne Briefwahl	7016	2335 (34,6)		25 1,1	2310	1185 51,3		686 29,7		185 8,0		81 3,5		79 3,4	
	Briefwahl		253			253	127 50,2		66 26,1		15 5,9		11 4,3		13 5,1	
	Zusammen	7016	2588 36,9		25 1,0	2563	1312 51,2		752 29,3		200 7,8		92 3,6		92 3,6	
136029	Heuchlingen															
	Ohne Briefwahl	1312	440 (34,3)		3 0,7	437	320 73,2		67 15,3		24 5,5		8 1,8		8 1,8	
	Briefwahl		28			28	20 71,4		4 14,3		2 7,1		1 3,6		0,0	
	Zusammen	1312	468 35,7		3 0,6	465	340 73,1		71 15,3		26 5,6		9 1,9		8 1,7	
136033	Hüttlingen															
	Ohne Briefwahl	4226	1330 (33,0)		23 1,7	1307	726 55,5		377 28,8		93 7,1		31 2,4		33 2,5	
	Briefwahl		182			182	105 57,7		48 26,4		15 8,2		0,0		4 2,2	
	Zusammen	4226	1512 35,8		23 1,5	1489	831 55,8		425 28,5		108 7,3		31 2,1		37 2,5	
136034	Iggingen															
	Ohne Briefwahl	1763	608 (35,5)		5 0,8	603	366 60,7		113 18,7		52 8,6		36 6,0		22 3,6	
	Briefwahl		48			48	30 62,5		10 20,8		1 2,1		1 2,1		1 2,1	
	Zusammen	1763	656 37,2		5 0,8	651	396 60,8		123 18,9		53 8,1		37 5,7		23 3,5	
136035	Jagstzell															
	Ohne Briefwahl	1715	701 (42,2)		3 0,4	698	478 68,5		116 16,6		34 4,9		30 4,3		20 2,9	
	Briefwahl		55			55	34 61,8		6 10,9		5 9,1		2 3,6		2 3,6	
	Zusammen	1715	756 44,1		3 0,4	753	512 68,0		122 16,2		39 5,2		32 4,2		22 2,9	
136037	Kirchheim am Ries															
	Ohne Briefwahl	1412	577 (42,0)		2 0,3	575	383 66,6		107 18,6		28 4,9		25 4,3		13 2,3	
	Briefwahl		33		1 3,0	32	20 62,5		7 21,9		1 3,1		0,0		2 6,3	
	Zusammen	1412	610 43,2		3 0,5	607	403 66,4		114 18,8		29 4,8		25 4,1		15 2,5	
136038	Lauchheim, Stadt															
	Ohne Briefwahl	3277	1071 (33,8)		16 1,5	1055	628 59,5		224 21,2		94 8,9		44 4,2		28 2,7	
	Briefwahl		90			90	46 51,1		13 14,4		14 15,6		4 4,4		5 5,6	
	Zusammen	3277	1161 35,4		16 1,4	1145	674 58,9		237 20,7		108 9,4		48 4,2		33 2,9	
136040	Leinzell															
	Ohne Briefwahl	1712	512 (30,9)		3 0,6	509	276 54,2		160 31,4		29 5,7		23 4,5		6 1,2	
	Briefwahl		53		4 7,5	49	26 53,1		9 18,4		6 12,2		3 6,1		1 2,0	
	Zusammen	1712	565 33,0		7 1,2	558	302 54,1		169 30,3		35 6,3		26 4,7		7 1,3	

in den Gemeinden des Landes Baden-Württemberg

w u r d e n a b g e g e b e n f ü r																								Schlüssel
ödp		PBC		APD		GRAUE		PDS		NATUR-GESETZ		CM		NPD		PASS		FRAUEN		Tier-schutz		Sonstige		
Anz.	%	Anz.	%	Anz.	%	Anz.	%	Anz.	%	Anz.	%	Anz.	%	Anz.	%	Anz.	%	Anz.	%	Anz.	%	Anz.	%	
100	0,6	6	1,3	3	0,6	1	0,2	117	0,7	1	0,2	18	0,1	23	0,1	18	0,1	86	0,5	4	0,9	0,0	136024	
9	0,4	1	3,4	10	0,5	13	0,6	22	1,0	3	0,1	4	0,2	3	0,6	3	0,1	13	0,6	2	6,9	1	3,4	
109	0,6	7	1,4	3	0,6	1	0,2	139	0,7	1	0,2	22	0,1	23	0,1	21	0,1	99	0,5	6	1,2	1	0,2	
12	1,1	20	1,8	2	0,2	1	0,1	4	0,4	1	0,1	3	0,3	3	0,3	1	0,1	8	0,7	11	1,0	7	0,6	
3	3,0	1	1,0	2	1,1	1	1,0	9	5,0	5	0,3	1	1,0	3	0,2	2	0,1	1	1,0	1	1,0	0,0	136027	
15	1,3	21	1,8	2	0,2	2	0,2	4	0,3	1	0,1	4	0,3	3	0,3	1	0,1	9	0,8	12	1,0	7	0,6	
14	0,6	14	0,6	8	0,3	2	0,1	24	1,0	1	0,0	2	0,1	4	0,2	1	0,0	7	0,3	11	0,5	6	0,3	
2	0,8	1	0,4	2	0,8	2	0,8	3	1,2	1	0,4	1	0,1	1	0,4	3	1,2	2	0,8	5	2,0	0,0	136028	
16	0,6	15	0,6	10	0,4	4	0,2	27	1,1	1	0,0	2	0,1	5	0,2	4	0,2	9	0,4	16	0,6	6	0,2	
3	0,7	5	0,8	2	0,4	3	0,7	1	0,2	3	0,5	2	0,4	12	0,5	1	0,2	1	0,2	2	0,5	0,0	136029	
3	3,8	4	2,5	2	2,6	1	3,6	2	1,2	1	0,6	1	0,6	2	2,8	1	0,6	3	3,8	1	0,6	0,0		
3	0,6	5	0,7	2	0,3	4	0,9	1	0,2	3	0,4	2	0,3	12	0,5	1	0,1	1	0,2	2	0,4	0,0		
10	0,8	10	0,8	1	0,1	1	0,1	8	0,6	2	0,2	5	0,4	2	0,2	2	0,1	2	0,2	6	0,5	0,0	136033	
4	1,9	2	1,1	2	2,2	1	0,5	1	0,5	3	3,6	1	0,1	4	0,2	2	1,0	1	0,5	5	2,7	0,0		
10	0,7	12	0,8	1	0,1	2	0,1	9	0,6	2	0,1	5	0,3	2	0,1	4	0,2	3	0,2	11	0,7	0,0		
1	0,2	1	0,2	2	0,3	1	0,2	2	0,3	1	0,2	7	0,2	1	0,2	1	0,0	1	0,2	4	0,7	0,0	136034	
1	2,1	1	0,3	2	0,3	2	0,7	3	1,0	1	0,3	1	2,1	1	2,1	1	2,1	2	0,7	1	2,1	0,0		
2	0,3	1	0,2	2	0,3	1	0,2	2	0,3	1	0,2	1	0,2	2	0,3	1	0,2	1	0,2	5	0,8	0,0		
4	0,6	4	0,6	2	0,3	2	0,3	1	0,1	1	0,1	1	0,2	2	0,3	2	0,3	2	0,3	4	0,6	0,0	136035	
1	1,1	3	4,1	3	1,1	1	1,8	1	2,0	1	0,4	4	7,3	2	2,2	1	1,1	1	1,8	3	6,0	0,0		
4	0,5	4	0,5	2	0,3	3	0,4	1	0,1	1	0,1	4	0,5	2	0,3	2	0,3	1	0,1	4	0,5	0,0		
3	0,5	5	0,9	4	0,3	2	0,5	10	0,6	2	0,3	1	0,2	5	0,3	31	0,1	3	0,5	4	0,7	1	0,2	
26	0,4	43	0,7	12	0,2	7	0,1	1	3,1	5	0,1	7	0,1	9	0,1	5	0,1	1	3,1	17	0,3	0,0	136037	
3	0,5	5	0,8	4	0,4	2	0,2	1	0,2	2	0,3	1	0,2	1	0,1	2	0,2	4	0,7	4	0,7	1	0,2	
4	0,4	50	0,7	2	0,2	1	0,1	7	0,7	8	0,1	4	0,4	1	0,1	2	0,2	10	0,9	4	0,4	2	0,2	
6	6,7	2	0,5	2	0,5	1	0,3	1	1,1	2	0,5			1	0,5	1	0,3	1	1,1	4	1,1	0,0	136038	
10	0,9	10	0,6	2	0,2	1	0,1	8	0,7	6	0,2	4	0,3	1	0,1	2	0,2	11	1,0	4	0,3	2	0,2	
1	0,2	3	0,6	2	1,1	2	0,4	5	1,0	1	0,2	1	0,5	1	0,5	36	0,1	1	0,5	2	0,4	1	0,2	
2	4,1	10	0,6	1	2,0	2	0,1	4	0,2	1	2,0	1	0,1	3	0,2	1	0,1	8	0,5	14	0,8	0,0	136040	
3	0,5	3	0,5	1	0,2	2	0,4	5	0,9	2	0,4	36	0,1	57	0,2	43	0,1	173	0,5	2	0,4	1	0,2	

Stadtkreis / Landkreis Gemeinde		Wahl- berech- tigte	Wäh- ler	Wahl- betei- ligung	Abgegebene Stimmen		V o n d e n g ü l t i g e n S t i m m e n								
					Un- gültige	Gül- tige	CDU		SPD		GRÜNE		REP		F.D.P.
Schlüssel	Name	Anz.		%	Anz.	%	Anz.		%	Anz.	%	Anz.	%	Anz.	%
136 Noch: Landkreis Ostalbkreis															
136042	Lorch, Stadt	7610	2380 (33,2)	20 0,8	2360	1201 50,9	664 28,1	185 7,8	96 4,1	106 4,5					
	Ohne Briefwahl														
	Briefwahl										402	402	213 53,0	110 27,4	33 8,2
	Zusammen	7610	2782 36,6	20 0,7	2762	1414 51,2	774 28,0	218 7,9	116 4,2	118 4,3					
136043	Mögglingen	2806	1045 (38,4)	9 0,9	1036	602 58,1	232 22,4	72 6,9	38 3,7	57 5,5					
	Ohne Briefwahl														
	Briefwahl										80	79	34 43,0	20 25,3	8 10,1
	Zusammen	2806	1125 40,1	10 0,9	1115	636 57,0	252 22,6	80 7,2	44 3,9	63 5,7					
136044	Mutlangen	4104	1214 (31,3)	16 1,3	1198	627 52,3	346 28,9	85 7,1	45 3,8	45 3,8					
	Ohne Briefwahl														
	Briefwahl										215	210	109 51,9	54 25,7	18 8,6
	Zusammen	4104	1429 34,8	21 1,5	1408	736 52,3	400 28,4	103 7,3	48 3,4	54 3,8					
136045	Neresheim, Stadt	5914	2358 (41,5)	25 1,1	2333	1458 62,5	470 20,1	121 5,2	132 5,7	54 2,3					
	Ohne Briefwahl														
	Briefwahl										198	197	129 65,5	41 20,8	10 5,1
	Zusammen	5914	2556 43,2	26 1,0	2530	1587 62,7	511 20,2	131 5,2	136 5,4	62 2,5					
136046	Neuler	2167	954 (44,9)	14 1,5	940	672 71,5	150 16,0	45 4,8	32 3,4	21 2,2					
	Ohne Briefwahl														
	Briefwahl										43	42	21 50,0	8 19,0	5 11,9
	Zusammen	2167	997 46,0	15 1,5	982	693 70,6	158 16,1	50 5,1	32 3,3	24 2,4					
136049	Obergröningen	342	117 (35,2)	2 1,7	115	57 49,6	37 32,2	5 4,3	9 7,8	3 2,6					
	Ohne Briefwahl														
136050	Oberkochen, Stadt	6282	2704 (45,6)	38 1,4	2666	1329 49,8	933 35,0	159 6,0	70 2,6	74 2,8					
	Ohne Briefwahl														
	Briefwahl										321	319	139 43,6	116 36,4	23 7,2
	Zusammen	6282	3025 48,2	40 1,3	2985	1468 49,2	1049 35,1	182 6,1	80 2,7	89 3,0					
136089	Rainau	2324	820 (36,1)	6 0,7	814	558 68,6	166 20,4	31 3,8	24 2,9	9 1,1					
	Ohne Briefwahl														
	Briefwahl										43	43	27 62,8	7 16,3	4 9,3
	Zusammen	2324	863 37,1	6 0,7	857	585 68,3	173 20,2	35 4,1	25 2,9	9 1,1					
136087	Riesbürg	1712	669 (40,0)	6 0,9	663	419 63,2	151 22,8	23 3,5	39 5,9	11 1,7					
	Ohne Briefwahl														
	Briefwahl										36	36	23 63,9	7 19,4	2 5,6
	Zusammen	1712	705 41,2	6 0,9	699	442 63,2	158 22,6	25 3,6	39 5,6	14 2,0					
136060	Rosenberg	1975	796 (41,0)	4 0,5	792	468 59,1	158 19,9	63 8,0	45 5,7	32 4,0					
	Ohne Briefwahl														
	Briefwahl										30	30	22 73,3	5 16,7	0,0
	Zusammen	1975	826 41,8	4 0,5	822	490 59,6	163 19,8	63 7,7	45 5,5	33 4,0					
136061	Ruppertshofen	1424	340 (24,4)	2 0,6	338	172 50,9	82 24,3	33 9,8	21 6,2	22 6,5					
	Ohne Briefwahl														
	Briefwahl										27	27	17 63,0	2 7,4	2 7,4
	Zusammen	1424	367 25,8	2 0,5	365	189 51,8	84 23,0	35 9,6	23 6,3	23 6,3					

in den Gemeinden des Landes Baden-Württemberg

wurden abgegeben für																								Schlüssel	
ödp		PBC		APD		GRAUE		PDS		NATUR- GESETZ		CM		NPD		PASS		FRAUEN		Tier- schutz		Sonstige			
Anz.	%	Anz.	%	Anz.	%	Anz.	%	Anz.	%	Anz.	%	Anz.	%	Anz.	%	Anz.	%	Anz.	%	Anz.	%	Anz.	%		
136																									
9 0,4		24 1,0		6 0,3		7 0,3		18 0,8		6 0,3		2 0,1		6 0,3		4 0,2		11 0,5		10 0,4		5 0,2		136042	
9 0,4		1 3,4		2 0,5		2 0,5		1 0,2		3 0,7		4 0,2		2 0,5		3 0,1		2 0,5		2 0,5		0 0,0			
9 0,3		24 0,9		8 0,3		9 0,3		19 0,7		9 0,3		2 0,1		8 0,3		4 0,1		13 0,5		12 0,4		5 0,2			
6 0,6		3 0,3		2 0,2		2 0,2		6 0,6		2 0,2		4 0,4		3 0,3		1 0,1		3 0,3		3 0,3		3 0,3		136043	
2 2,5		1 1,3		2 1,1		1 1,0		9 5,0		5 0,3		1 1,0		3 0,2		1 1,3		1 1,3		1 1,0		0 0,0			
8 0,7		4 0,4		2 0,2		2 0,2		6 0,5		2 0,2		4 0,4		3 0,3		1 0,1		4 0,4		3 0,3		3 0,3			
4 0,3		5 0,4		6 0,5		2 0,1		11 0,9		2 0,2		2 0,2		4 0,3		1 0,1		5 0,4		10 0,8		0 0,0		136044	
1 0,5		1 0,4		3 1,4		2 1,0		6 2,9		1 0,4		1 0,1		1 0,4		1 0,5		3 1,4		1 0,5		0 0,0			
5 0,4		5 0,4		9 0,6		2 0,1		17 1,2		2 0,1		2 0,1		4 0,3		2 0,1		8 0,6		11 0,8		0 0,0			
20 0,9		3 0,1		10 0,4		3 0,1		8 0,3		2 0,1		4 0,2		1 0,0		1 0,0		18 0,8		19 0,8		9 0,4		136045	
1 0,5		4 2,5		1 0,5		1 3,6		2 1,2		1 0,6		1 0,6		2 2,8		1 0,6		3 3,8		3 1,5		0 0,0			
21 0,8		3 0,1		11 0,4		3 0,1		8 0,3		2 0,1		4 0,2		1 0,0		1 0,0		18 0,7		22 0,9		9 0,4			
4 0,4		6 0,6		2 0,2		1 0,1		2 0,2		2 0,2		1 0,1		2 0,2		2 0,1		2 0,2		2 0,2		1 0,1		136046	
1 2,4		2 1,1		2 2,2		1 0,5		2 4,8		3 3,6		1 0,1		4 0,2		2 1,0		1 2,4		1 2,4		0 0,0			
5 0,5		6 0,6		2 0,2		2 0,1		4 0,4		2 0,1		1 0,1		2 0,1		4 0,2		3 0,3		3 0,3		1 0,1			
3 2,6		1 0,9		2 0,3		1 0,2		2 0,3		1 0,2		7 0,2		1 0,2		1 0,0		1 0,2		4 0,7		0 0,0		136049	
10 0,4		15 0,6		7 0,3		7 0,3		21 0,8		1 0,0		1 0,0		1 0,0		5 0,2		10 0,4		15 0,6		8 0,3		136050	
1 0,3		2 0,6		2 0,3		1 0,3		4 1,3		1 0,3		1 0,3		2 0,3		1 0,3		4 1,3		1 0,3		0 0,0			
11 0,4		17 0,6		7 0,2		8 0,3		25 0,8		2 0,1		2 0,1		1 0,0		6 0,2		14 0,5		16 0,5		8 0,3			
4 0,5		6 0,7		1 0,1		1 0,1		3 0,4		1 0,1		4 7,3		1 0,1		1 1,1		5 0,6		4 0,5		0 0,0		136089	
4 0,5		4 0,5		2 0,3		3 0,4		1 0,1		1 0,1		4 0,5		2 4,7		1 2,3		1 0,1		1 2,3		0 0,0			
4 0,5		6 0,7		1 0,1		1 0,1		3 0,4		1 0,1		1 0,2		3 0,4		1 0,1		5 0,6		5 0,6		0 0,0			
3 0,5		1 0,2		3 0,5		1 0,2		2 0,3		1 0,2		1 0,2		1 0,2		2 0,3		2 0,3		1 0,2		2 0,3		136087	
1 2,8		5 0,8		4 0,4		2 0,2		1 0,2		2 0,3		1 0,2		1 0,1		2 0,2		4 0,7		4 0,7		0 0,0			
4 0,6		1 0,1		3 0,4		1 0,1		2 0,3		1 0,1		1 0,1		1 0,1		2 0,3		2 0,3		1 0,1		2 0,3			
3 0,4		2 0,3		3 0,4		1 0,3		1 0,1		2 0,5		2 0,3		2 0,3		1 0,1		6 0,8		4 0,5		2 0,3		136060	
10 0,9		10 0,6		2 0,2		1 3,3		8 0,7		6 0,2		4 0,3		1 0,1		1 3,3		11 1,0		4 0,3		0 0,0			
3 0,4		2 0,2		3 0,4		1 0,1		1 0,1		1 0,2		2 0,2		2 0,2		2 0,2		6 0,7		4 0,5		2 0,2			
2 0,6		3 0,9		1 0,3		2 0,1		1 0,3		1 2,0		1 0,1		3 0,2		1 0,1		8 0,5		1 0,3		0 0,0		136061	
3 0,5		3 0,5		1 0,2		2 0,4		5 0,9		2 7,4		36 0,1		57 0,2		1 3,7		173 0,5		2 0,4		0 0,0			
2 0,5		3 0,8		1 0,3				1 0,3		2 0,5						1 0,3				1 0,3		0 0,0			

Stadtkreis / Landkreis Gemeinde	Wahl- berech- tigte	Wäh- ler	Wahl- betei- ligung	Abgegebene Stimmen		V o n d e n g ü l t i g e n S t i m m e n									
				Un- gültige	Gül- tige	CDU		SPD		GRÜNE		REP		F.D.P.	
Schlüssel	Name	Anz.	%	Anz.	%	Anz.	%	Anz.	%	Anz.	%	Anz.	%	Anz.	%
136	Noch: Landkreis Ostalbkreis														
136062	Schechingen														
	Ohne Briefwahl	1710	507 (30,3)	6 1,2	501	324 64,7		94 18,8		28 5,6		27 5,4		12 2,4	
	Briefwahl		30		30	16 53,3		8 26,7		1 3,3		3 10,0		1 3,3	
	Zusammen	1710	537 31,4	6 1,1	531	340 64,0		102 19,2		29 5,5		30 5,6		13 2,4	
136065	Schwäbisch Gmünd, Stadt														
	Ohne Briefwahl	42571	13421 (33,3)	130 1,0	13291	7153 53,8		3355 25,2		1148 8,6		569 4,3		509 3,8	
	Briefwahl		2070	18 0,9	2052	1133 55,2		404 19,7		195 9,5		83 4,0		104 5,1	
	Zusammen	42571	15491 36,4	148 1,0	15343	8286 54,0		3759 24,5		1343 8,8		652 4,2		613 4,0	
136066	Spraitbach														
	Ohne Briefwahl	2605	754 (29,8)	4 0,5	750	420 56,0		176 23,5		57 7,6		50 6,7		16 2,1	
	Briefwahl		71		71	32 45,1		13 18,3		1 1,4		8 11,3		7 9,9	
	Zusammen	2605	825 31,7	4 0,5	821	452 55,1		189 23,0		58 7,1		58 7,1		23 2,8	
136068	Stöttlen														
	Ohne Briefwahl	1420	425 (30,8)	7 1,6	418	299 71,5		69 16,5		11 2,6		17 4,1		13 3,1	
136070	Täferrot														
	Ohne Briefwahl	740	227 (31,4)	1 0,4	226	101 44,7		59 26,1		19 8,4		26 11,5		15 6,6	
136071	Tannhausen														
	Ohne Briefwahl	1336	402 (30,9)	4 1,0	398	267 67,1		77 19,3		14 3,5		18 4,5		8 2,0	
	Briefwahl		36		36	21 58,3		11 30,6		1 2,8		1 2,8		2 5,6	
	Zusammen	1336	438 32,8	4 0,9	434	288 66,4		88 20,3		15 3,5		19 4,4		10 2,3	
136075	Unterschneidheim														
	Ohne Briefwahl	3292	1347 (41,5)	11 0,8	1336	974 72,9		226 16,9		41 3,1		34 2,5		28 2,1	
	Briefwahl		38		38	26 68,4		3 7,9		2 5,3		2 5,3		1 2,6	
	Zusammen	3292	1385 42,1	11 0,8	1374	1000 72,8		229 16,7		43 3,1		36 2,6		29 2,1	
136079	Waldstetten														
	Ohne Briefwahl	5308	1923 (37,9)	17 0,9	1906	1170 61,4		386 20,3		155 8,1		58 3,0		72 3,8	
	Briefwahl		218	3 1,4	215	130 60,5		29 13,5		12 5,6		12 5,6		15 7,0	
	Zusammen	5308	2141 40,3	20 0,9	2121	1300 61,3		415 19,6		167 7,9		70 3,3		87 4,1	
136082	Westhausen														
	Ohne Briefwahl	4331	1470 (34,9)	12 0,8	1458	888 60,9		354 24,3		79 5,4		55 3,8		31 2,1	
	Briefwahl		107	1 0,9	106	66 62,3		23 21,7		6 5,7		6 5,7		3 2,8	
	Zusammen	4331	1577 36,4	13 0,8	1564	954 61,0		377 24,1		85 5,4		61 3,9		34 2,2	
136084	Wört														
	Ohne Briefwahl	1003	377 (38,9)	3 0,8	374	258 69,0		50 13,4		18 4,8		26 7,0		9 2,4	
136999	Nicht aufteilbare Briefwahl		152 7		1 0,7	151	85 56,3		26 17,2		18 11,9		6 4,0		4 2,6
136	Landkreis Ostalbkreis insgesamt														
	Ohne Briefwahl	223567	77337 (36,2)	790 1,0	76547	42793 55,9		19897 26,0		5485 7,2		2969 3,9		2526 3,3	
	Briefwahl		9116	65 0,7	9051	4936 54,5		2055 22,7		758 8,4		325 3,6		432 4,8	
	Zusammen	223567	86453 38,7	855 1,0	85598	47729 55,8		21952 25,6		6243 7,3		3294 3,8		2958 3,5	

in den Gemeinden des Landes Baden-Württemberg

w u r d e n a b g e g e b e n f ü r																							Schlüssel	
ödp		PBC		APD		GRAUE		PDS		NATUR-GESETZ		CM		NPD		PASS		FRAUEN		Tier-schutz		Sonstige		
Anz.	%	Anz.	%	Anz.	%	Anz.	%	Anz.	%	Anz.	%	Anz.	%	Anz.	%	Anz.	%	Anz.	%	Anz.	%	Anz.		%
																								136
2 0,4		1 0,2		4 0,8		7 0,3		18 0,8		1 0,2		3 0,6		6 0,3		1 0,2		3 0,6		1 0,2		0 0,0		136062
9 0,4		1 3,4		2 0,5		2 0,5		1 0,2		1 3,3		4 0,2		2 0,5		3 0,1		2 0,5		2 0,5		0 0,0		
2 0,4		1 0,2		4 0,8		9 0,3		19 0,7		2 0,4		3 0,6		8 0,3		1 0,2		3 0,6		1 0,2		0 0,0		
50 0,4		51 0,4		34 0,3		37 0,3		154 1,2		23 0,2		8 0,1		31 0,2		7 0,1		50 0,4		86 0,6		26 0,2		136065
13 0,6		7 0,3		10 0,5		12 0,6		22 1,1		7 0,3		5 0,2		2 0,1		3 0,1		13 0,6		30 1,5		9 0,4		
63 0,4		58 0,4		44 0,3		49 0,3		176 1,1		30 0,2		13 0,1		33 0,2		10 0,1		63 0,4		116 0,8		35 0,2		
2 0,3		5 0,7		1 0,1		3 0,4		5 0,7		3 0,4		2 0,2		4 0,5		1 0,1		3 0,4		4 0,5		1 0,1		136066
1 0,5		2 2,8		1 1,4		2 1,0		4 5,6		1 0,4		1 0,1		1 0,4		1 0,5		1 1,4		1 1,4		1 1,4		
2 0,2		7 0,9		2 0,2		3 0,4		9 1,1		3 0,4		2 0,1		4 0,5		2 0,1		4 0,5		5 0,6		2 0,2		
20 0,9		1 0,2		1 0,2		3 0,1		2 0,5		1 0,2		1 0,2		1 0,0		1 0,0		1 0,2		2 0,5		0 0,0		136068
2 0,9		4 2,5		1 0,5		1 3,6		1 0,4		1 0,6		1 0,6		3 1,3		1 0,6		3 3,8		3 1,5		0 0,0		136070
3 0,8		4 1,0		1 0,3		3 0,1		3 0,8		2 0,1		4 0,2		1 0,0		1 0,0		2 0,5		1 0,3		0 0,0		136071
4 0,4		6 0,6		2 0,2		1 0,1		2 0,2		2 0,2		1 0,1		2 0,2		2 0,1		2 0,2		2 0,2		0 0,0		
3 0,7		4 0,9		1 0,2		1 0,5		3 0,7		3 3,6		1 0,1		4 0,2		2 1,0		2 0,5		1 0,2		0 0,0		
3 0,2		4 0,3		1 0,1		5 0,4		2 0,1		2 0,1		1 0,1		1 0,1		3 0,2		5 0,4		7 0,5		1 0,1		136075
3 2,6		1 0,9		2 0,3		1 0,2		2 5,3		1 0,2		7 0,2		1 0,2		1 0,0		2 5,3		4 0,7		0 0,0		
3 0,2		4 0,3		1 0,1		5 0,4		4 0,3		1 0,0		1 0,1		1 0,1		3 0,2		7 0,5		7 0,5		1 0,1		
6 0,3		2 0,1		9 0,5		4 0,2		3 0,2		2 0,1		3 0,2		4 0,2		2 0,1		16 0,8		14 0,7		0 0,0		136079
1 0,5		1 0,5		1 0,5		8 0,3		1 0,5		2 0,9		4 1,9		2 0,9		1 0,5		1 0,5		3 1,4		0 0,0		
7 0,3		3 0,1		10 0,5		4 0,2		4 0,2		4 0,2		7 0,3		6 0,3		3 0,1		17 0,8		17 0,8		0 0,0		
8 0,5		3 0,2		7 0,5		4 0,3		3 0,2		2 0,1		3 0,2		4 0,3		6 0,4		2 0,1		7 0,5		2 0,1		136082
4 0,5		6 0,7		1 0,1		1 0,1		3 0,4		1 0,1		1 0,2		3 0,4		1 0,1		2 1,9		5 0,6		0 0,0		
8 0,5		3 0,2		7 0,4		4 0,3		3 0,2		2 0,1		3 0,2		4 0,3		6 0,4		4 0,3		7 0,4		2 0,1		
1 2,8		3 0,8		4 0,4		2 0,2		4 1,1		2 0,3		1 0,2		1 0,1		2 0,2		4 0,7		4 1,1		2 0,5		136084
2 1,3		1 0,1		1 0,7		1 0,7		3 2,0		1 0,1		1 0,1		1 0,1		2 0,3		3 2,0		2 1,3		0 0,0		136999
361 0,5		431 0,6		208 0,3		151 0,2		496 0,6		99 0,1		87 0,1		127 0,2		67 0,1		319 0,4		412 0,5		119 0,2		136
54 0,6		39 0,4		40 0,4		46 0,5		95 1,0		27 0,3		24 0,3		17 0,2		19 0,2		61 0,7		106 1,2		17 0,2		
415 0,5		470 0,5		248 0,3		197 0,2		591 0,7		126 0,1		111 0,1		144 0,2		86 0,1		380 0,4		518 0,6		136 0,2		

Stadtkreis / Landkreis Gemeinde		Wahl- berech- tigte	Wäh- ler	Wahl- betei- ligung	Abgegebene Stimmen		V o n d e n g ü l t i g e n S t i m m e n										
					Un- gültige	Gül- tige	CDU		SPD		GRÜNE		REP		F.D.P.		
Schlüssel	Name	Anz.		%	Anz.	%	Anz.	%	Anz.	%	Anz.	%	Anz.	%	Anz.	%	
Region Mittlerer Oberrhein																	
211000	Baden-Baden, Stadt																
	Ohne Briefwahl	39210	12327	(34,6)	95	0,8	12232	6587	53,9	2898	23,7	1172	9,6	332	2,7	688	5,6
	Briefwahl		3312		17	0,5	3295	1920	58,3	587	17,8	257	7,8	87	2,6	259	7,9
	Zusammen	39210	15639	39,9	112	0,7	15527	8507	54,8	3485	22,4	1429	9,2	419	2,7	947	6,1
212000	Karlsruhe, Stadt																
	Ohne Briefwahl	196485	66126	(36,4)	510	0,8	65616	28807	43,9	19736	30,1	8408	12,8	1228	1,9	3776	5,8
	Briefwahl		13831		71	0,5	13760	6539	47,5	3353	24,4	1723	12,5	273	2,0	924	6,7
	Zusammen	196485	79957	40,7	581	0,7	79376	35346	44,5	23089	29,1	10131	12,8	1501	1,9	4700	5,9
215	Landkreis Karlsruhe																
215100	Bad Schönborn																
	Ohne Briefwahl	7396	2862	(41,8)	56	2,0	2806	1598	56,9	721	25,7	212	7,6	70	2,5	85	3,0
	Briefwahl		511		8	1,6	503	301	59,8	114	22,7	28	5,6	17	3,4	12	2,4
	Zusammen	7396	3373	45,6	64	1,9	3309	1899	57,4	835	25,2	240	7,3	87	2,6	97	2,9
215007	Bretten, Stadt																
	Ohne Briefwahl	18354	6503	(37,5)	85	1,3	6418	3523	54,9	1754	27,3	451	7,0	171	2,7	208	3,2
	Briefwahl		962		9	0,9	953	519	54,5	200	21,0	71	7,5	39	4,1	54	5,7
	Zusammen	18354	7465	40,7	94	1,3	7371	4042	54,8	1954	26,5	522	7,1	210	2,8	262	3,6
215009	Bruchsal, Stadt																
	Ohne Briefwahl	29317	11212	(40,3)	140	1,2	11072	6165	55,7	2843	25,7	772	7,0	289	2,6	476	4,3
	Briefwahl		1335		15	1,1	1320	757	57,3	294	22,3	95	7,2	37	2,8	49	3,7
	Zusammen	29317	12547	42,8	155	1,2	12392	6922	55,9	3137	25,3	867	7,0	326	2,6	525	4,2
215111	Dettenheim																
	Ohne Briefwahl	5037	1525	(31,2)	12	0,8	1513	821	54,3	412	27,2	110	7,3	37	2,4	57	3,8
	Briefwahl		140				140	70	50,0	42	30,0	10	7,1	9	6,4	4	2,9
	Zusammen	5037	1665	33,1	12	0,7	1653	891	53,9	454	27,5	120	7,3	46	2,8	61	3,7
215102	Eggenstein-Leopoldshafen																
	Ohne Briefwahl	11294	3945	(37,1)	30	0,8	3915	1855	47,4	1182	30,2	337	8,6	105	2,7	264	6,7
	Briefwahl		643				643	315	49,0	184	28,6	52	8,1	17	2,6	50	7,8
	Zusammen	11294	4588	40,6	30	0,7	4558	2170	47,6	1366	30,0	389	8,5	122	2,7	314	6,9
215017	Ettlingen, Stadt																
	Ohne Briefwahl	28564	11109	(42,2)	121	1,1	10988	5913	53,8	2883	26,2	952	8,7	235	2,1	545	5,0
	Briefwahl		2069		19	0,9	2050	1179	57,5	377	18,4	190	9,3	38	1,9	150	7,3
	Zusammen	28564	13178	46,1	140	1,1	13038	7092	54,4	3260	25,0	1142	8,8	273	2,1	695	5,3
215021	Forst																
	Ohne Briefwahl	5472	1931	(37,9)	24	1,2	1907	1131	59,3	490	25,7	79	4,1	67	3,5	70	3,7
	Briefwahl		340		5	1,5	335	225	67,2	51	15,2	25	7,5	8	2,4	7	2,1
	Zusammen	5472	2271	41,5	29	1,3	2242	1356	60,5	541	24,1	104	4,6	75	3,3	77	3,4
215025	Gondelsheim																
	Ohne Briefwahl	2219	823	(38,9)	10	1,2	813	386	47,5	225	27,7	72	8,9	32	3,9	44	5,4
	Briefwahl		89		1	1,1	88	41	46,6	27	30,7	4	4,5	1	1,1	7	8,0
	Zusammen	2219	912	41,1	11	1,2	901	427	47,4	252	28,0	76	8,4	33	3,7	51	5,7

in den Gemeinden des Landes Baden-Württemberg

wurden abgegeben für																						Schlüssel		
ödp		PBC		APD		GRAUE		PDS		NATUR-GESETZ		CM		NPD		PASS		FRAUEN		Tier-schutz		Sonstige		
Anz.	%	Anz.	%	Anz.	%	Anz.	%	Anz.	%	Anz.	%	Anz.	%	Anz.	%	Anz.	%	Anz.	%	Anz.	%	Anz.	%	
38 0,3		44 0,4		16 0,1		47 0,4		168 1,4		26 0,2		10 0,1		28 0,2		11 0,1		54 0,4		97 0,8		16 0,1		211000
12 0,4		11 0,3		5 0,2		40 1,2		36 1,1		4 0,1		7 0,2		7 0,2		1 0,0		19 0,6		41 1,2		2 0,1		
50 0,3		55 0,4		21 0,1		87 0,6		204 1,3		30 0,2		17 0,1		35 0,2		12 0,1		73 0,5		138 0,9		18 0,1		
322 0,5		309 0,5		113 0,2		199 0,3		1356 2,1		104 0,2		53 0,1		281 0,4		82 0,1		230 0,4		522 0,8		90 0,1		212000
114 0,8		55 0,4		35 0,3		95 0,7		273 2,0		16 0,1		17 0,1		61 0,4		25 0,2		70 0,5		154 1,1		33 0,2		
436 0,5		364 0,5		148 0,2		294 0,4		1629 2,1		120 0,2		70 0,1		342 0,4		107 0,1		300 0,4		676 0,9		123 0,2		
																								215
9 0,3		11 0,4		6 0,2		6 0,2		30 1,1		6 0,2		6 0,2		7 0,2		3 0,1		14 0,5		15 0,5		7 0,2		215100
2 0,4		2 0,4		1 0,2		2 0,4		3 0,6		1 0,2		3 0,6		1 0,2		2 0,4		6 1,2		6 1,2		2 0,4		
11 0,3		13 0,4		7 0,2		8 0,2		33 1,0		7 0,2		9 0,3		8 0,2		5 0,2		20 0,6		21 0,6		9 0,3		
14 0,2		76 1,2		12 0,2		21 0,3		48 0,7		12 0,2		10 0,2		31 0,5		7 0,1		18 0,3		52 0,8		10 0,2		215007
4 0,4		9 0,9		1 0,2		11 1,2		10 1,0		3 0,3		3 0,3		4 0,4		2 1,0		4 0,4		19 2,0		3 0,3		
18 0,2		85 1,2		12 0,2		32 0,4		58 0,8		15 0,2		13 0,2		35 0,5		7 0,1		22 0,3		71 1,0		13 0,2		
18 0,2		59 0,5		27 0,2		37 0,3		103 0,9		16 0,1		32 0,3		60 0,5		10 0,1		62 0,6		84 0,8		19 0,2		215009
9 0,7		4 0,3		7 0,5		15 1,1		20 1,5		1 0,0		3 0,2		1 0,1		4 0,3		8 0,6		15 1,1		3 0,2		
27 0,2		63 0,5		34 0,3		52 0,4		123 1,0		16 0,1		35 0,3		60 0,5		14 0,1		70 0,6		99 0,8		22 0,2		
6 0,4		14 0,9		3 0,2		3 0,2		14 0,9		6 0,4		7 0,5		10 0,7		1 0,1		6 0,4		6 0,4		0,0		215111
7 0,3		3 0,1		1 0,7		4 0,2		4 0,2		4 0,2		7 0,3		6 0,3		3 0,1		17 0,8		3 2,1		1 0,7		
6 0,4		14 0,8		4 0,2		3 0,2		14 0,8		6 0,4		7 0,4		10 0,6		1 0,1		6 0,4		9 0,5		1 0,1		
9 0,2		18 0,5		9 0,2		11 0,3		38 1,0		10 0,3		2 0,1		9 0,2		2 0,1		11 0,3		40 1,0		13 0,3		215102
2 0,3		1 0,2		2 0,3		6 0,9		2 0,3		2 0,1		2 0,3		4 0,3		6 0,4		4 0,3		10 1,6		0,0		
11 0,2		19 0,4		11 0,2		17 0,4		40 0,9		10 0,2		4 0,1		9 0,2		2 0,0		11 0,2		50 1,1		13 0,3		
39 0,4		34 0,3		26 0,2		29 0,3		93 0,8		23 0,2		12 0,1		42 0,4		5 0,0		48 0,4		92 0,8		17 0,2		215017
8 0,4		6 0,3		7 0,3		18 0,9		20 1,0		1 0,0		12 0,6		7 0,3		4 0,2		9 0,4		21 1,0		3 0,1		
47 0,4		40 0,3		33 0,3		47 0,4		113 0,9		24 0,2		24 0,2		49 0,4		9 0,1		57 0,4		113 0,9		20 0,2		
9 0,5		3 0,2		5 0,3		5 0,3		10 0,5		2 0,1		3 0,2		6 0,3		1 0,1		5 0,3		17 0,9		4 0,2		215021
2 0,6		1 0,3		1 0,3		1 0,3		3 0,9						3 0,9				1 0,3		7 2,1		0,0		
11 0,5		4 0,2		6 0,3		6 0,3		13 0,6		2 0,1		3 0,1		9 0,4		1 0,0		6 0,3		24 1,1		4 0,2		
3 0,4		6 0,7		1 0,1		2 0,2		7 0,9		2 0,2		1 0,1		14 1,7		1 0,1		5 0,6		9 1,1		3 0,4		215025
8 3,3		1 1,1		3 3,4		1 0,4		5 2,1		1 1,1		1 0,4		1 1,1		1 0,1		1 1,1		1 1,1		0,0		
3 0,3		7 0,8		4 0,4		2 0,2		7 0,8		3 0,3		1 0,1		15 1,7		1 0,1		6 0,7		10 1,1		3 0,3		

Stadtkreis / Landkreis Gemeinde		Wahl- berech- tigte	Wäh- ler	Wahl- betei- ligung	Abgegebene Stimmen		V o n d e n g ü l t i g e n S t i m m e n										
					Un- gültige	Gül- tige	CDU		SPD		GRÜNE		REP		F.D.P.		
Schlüssel	Name	Anz.		%	Anz.	%	Anz.	%	Anz.	%	Anz.	%	Anz.	%	Anz.	%	
215	Noch: Landkreis Karlsruhe																
215099	Graben-Neudorf																
	Ohne Briefwahl	7984	2720	(35,3)	39	1,4	2681	1585	59,1	653	24,4	154	5,7	84	3,1	97	3,6
	Briefwahl		267		2	0,7	265	141	53,2	70	26,4	11	4,2	14	5,3	15	5,7
	Zusammen	7984	2987	37,4	41	1,4	2946	1726	58,6	723	24,5	165	5,6	98	3,3	112	3,8
215029	Hambrücken																
	Ohne Briefwahl	3720	1557	(45,0)	35	2,2	1522	1033	67,9	301	19,8	66	4,3	47	3,1	28	1,8
	Briefwahl		240		5	2,1	235	194	82,6	30	12,8	4	1,7	2	0,9		0,0
	Zusammen	3720	1797	48,3	40	2,2	1757	1227	69,8	331	18,8	70	4,0	49	2,8	28	1,6
215096	Karlsbad																
	Ohne Briefwahl	11788	4297	(38,2)	25	0,6	4272	2023	47,4	1328	31,1	400	9,4	70	1,6	187	4,4
	Briefwahl		503		7	1,4	496	223	45,0	146	29,4	49	9,9	8	1,6	29	5,8
	Zusammen	11788	4800	40,7	32	0,7	4768	2246	47,1	1474	30,9	449	9,4	78	1,6	216	4,5
215103	Karlsdorf-Neuthard																
	Ohne Briefwahl	6693	2347	(37,1)	33	1,4	2314	1398	60,4	571	24,7	108	4,7	62	2,7	108	4,7
	Briefwahl		345		5	1,4	340	205	60,3	80	23,5	11	3,2	10	2,9	18	5,3
	Zusammen	6693	2692	40,2	38	1,4	2654	1603	60,4	651	24,5	119	4,5	72	2,7	126	4,7
215097	Kraichtal, Stadt																
	Ohne Briefwahl	10345	3791	(38,0)	44	1,2	3747	1972	52,6	1029	27,5	278	7,4	105	2,8	124	3,3
	Briefwahl		340		6	1,8	334	159	47,6	95	28,4	22	6,6	7	2,1	13	3,9
	Zusammen	10345	4131	39,9	50	1,2	4081	2131	52,2	1124	27,5	300	7,4	112	2,7	137	3,4
215039	Kronau																
	Ohne Briefwahl	3942	1592	(42,3)	42	2,6	1550	936	60,4	381	24,6	59	3,8	64	4,1	40	2,6
	Briefwahl		172		2	1,2	170	110	64,7	39	22,9	4	2,4	2	1,2	6	3,5
	Zusammen	3942	1764	44,7	44	2,5	1720	1046	60,8	420	24,4	63	3,7	66	3,8	46	2,7
215040	Kürnbach																
	Ohne Briefwahl	1699	751	(46,0)	14	1,9	737	320	43,4	226	30,7	54	7,3	27	3,7	50	6,8
	Briefwahl		57		3	5,3	54	33	61,1	10	18,5	1	1,9	5	9,3	3	5,6
	Zusammen	1699	808	47,6	17	2,1	791	353	44,6	236	29,8	55	7,0	32	4,0	53	6,7
215105	Linkenheim-Hochstetten																
	Ohne Briefwahl	8126	2771	(35,5)	22	0,8	2749	1396	50,8	782	28,4	215	7,8	70	2,5	131	4,8
	Briefwahl		303		1	0,3	302	148	49,0	80	26,5	21	7,0	4	1,3	29	9,6
	Zusammen	8126	3074	37,8	23	0,7	3051	1544	50,6	862	28,3	236	7,7	74	2,4	160	5,2
215046	Malsch																
	Ohne Briefwahl	9998	3221	(33,7)	50	1,6	3171	1766	55,7	777	24,5	292	9,2	58	1,8	122	3,8
	Briefwahl		413		7	1,7	406	225	55,4	96	23,6	29	7,1	16	3,9	12	3,0
	Zusammen	9998	3634	36,3	57	1,6	3577	1991	55,7	873	24,4	321	9,0	74	2,1	134	3,7
215047	Marxzell																
	Ohne Briefwahl	3956	1526	(40,7)	11	0,7	1515	1026	67,7	276	18,2	79	5,2	25	1,7	53	3,5
	Briefwahl		192		2	1,0	190	109	57,4	44	23,2	14	7,4	2	1,1	10	5,3
	Zusammen	3956	1718	43,4	13	0,8	1705	1135	66,6	320	18,8	93	5,5	27	1,6	63	3,7

in den Gemeinden des Landes Baden-Württemberg

w u r d e n a b g e g e b e n f ü r																							Schlüssel	
ödp		PBC		APD		GRAUE		PDS		NATUR- GESETZ		CM		NPD		PASS		FRAUEN		Tier- schutz		Sonstige		
Anz.	%	Anz.	%	Anz.	%	Anz.	%	Anz.	%	Anz.	%	Anz.	%	Anz.	%	Anz.	%	Anz.	%	Anz.	%	Anz.		%
																							215	
3 0,1	15 0,6	6 0,2	8 0,3	19 0,7	4 0,1	11 0,4	10 0,4	2 0,1	10 0,4	19 0,7	1 0,0	215099												
12 0,4	3 1,1	1 0,4	1 0,4	2 0,8	1 0,4	1 0,4	7 0,2	2 0,8	19 0,6	3 1,1	0,0													
3 0,1	18 0,6	7 0,2	9 0,3	21 0,7	5 0,2	12 0,4	10 0,3	4 0,1	10 0,3	22 0,7	1 0,0													
5 0,3	4 0,3	8 0,5		3 0,2	7 0,5	2 0,1	3 0,2	1 0,1	2 0,1	11 0,7	1 0,1	215029												
322 0,5	309 0,5	113 0,2	199 0,3	1356 2,1	104 0,2	53 0,1	1 0,4	82 0,1	230 0,4	4 1,7	0,0													
5 0,3	4 0,2	8 0,5	95 0,7	3 0,2	7 0,4	2 0,1	4 0,2	1 0,1	2 0,1	15 0,9	1 0,1													
25 0,6	104 2,4	10 0,2	5 0,1	34 0,8	6 0,1	10 0,2	9 0,2	4 0,1	13 0,3	33 0,8	11 0,3	215096												
3 0,6	15 3,0	4 0,8	2 0,4	3 0,6	2 0,4	4 0,8			3 0,6	5 1,0	0,0													
28 0,6	119 2,5	14 0,3	7 0,1	37 0,8	8 0,2	14 0,3	9 0,2	4 0,1	16 0,3	38 0,8	11 0,2													
5 0,2	3 0,1	4 0,2	3 0,1	11 0,5	2 0,1	6 0,2	6 0,3	1 0,0	9 0,4	17 0,7	6 0,3	215103												
1 0,3	2 0,4	2 0,6	1 0,3	2 0,6	1 0,3	3 0,6	1 0,3	2 0,4	1 0,3	5 1,5	2 0,6													
6 0,2	3 0,1	6 0,2	4 0,2	13 0,5	3 0,1	9 0,3	7 0,3	1 0,0	10 0,4	22 0,8	8 0,3													
10 0,3	95 2,5	13 0,3	6 0,2	23 0,6	6 0,2	8 0,2	16 0,4	5 0,1	25 0,7	24 0,6	8 0,2	215097												
4 0,4	8 2,4	2 0,6	6 1,8	4 1,2	1 0,3	3 0,3	1 0,3	4 1,2	4 0,4	10 3,0	2 0,6													
10 0,2	103 2,5	15 0,4	12 0,3	27 0,7	7 0,2	8 0,2	17 0,4	9 0,2	25 0,6	34 0,8	10 0,2													
4 0,3	4 0,3	10 0,6	2 0,1	12 0,8	2 0,1	6 0,4	2 0,1	10 0,1	7 0,5	20 1,3	1 0,1	215039												
9 0,7	4 0,3	1 0,6	2 1,2	1 0,6	1 0,0	1 0,6	1 0,6	2 1,2	8 0,6	1 0,6	0,0													
4 0,2	4 0,2	11 0,6	4 0,2	13 0,8	2 0,1	7 0,4	3 0,2	2 0,1	7 0,4	21 1,2	1 0,1													
6 0,8	21 2,8	3 0,4	7 0,9	8 1,1	6 0,4	1 0,1	3 0,4	1 0,1	1 0,1	7 0,9	2 0,3	215040												
7 0,3	3 0,1	2 3,7	4 0,2	4 0,2	4 0,2	7 0,3	6 0,3	3 0,1	17 0,8	3 2,1	0,0													
6 0,8	21 2,7	5 0,6	7 0,9	8 1,0	6 0,4	1 0,1	3 0,4	1 0,1	1 0,1	7 0,9	2 0,3													
8 0,3	32 1,2	9 0,3	2 0,1	21 0,8	3 0,1	11 0,4	10 0,4	2 0,1	23 0,8	27 1,0	7 0,3	215105												
1 0,3	1 0,3	1 0,3	2 0,7	3 1,0	1 0,3	1 0,3	4 0,3	2 0,7	2 0,7	5 1,7	1 0,3													
9 0,3	33 1,1	10 0,3	4 0,1	24 0,8	4 0,1	12 0,4	10 0,3	4 0,1	25 0,8	32 1,0	8 0,3													
12 0,4	5 0,2	13 0,4	7 0,2	23 0,7	7 0,2	11 0,3	12 0,4	4 0,1	18 0,6	37 1,2	7 0,2	215046												
2 0,5	6 0,3	3 0,7	18 0,9	2 0,5	2 0,5	3 0,7	2 0,5	4 0,2	3 0,7	7 1,7	4 1,0													
14 0,4	5 0,1	16 0,4	7 0,2	25 0,7	9 0,3	14 0,4	14 0,4	4 0,1	21 0,6	44 1,2	11 0,3													
3 0,2	8 0,5	2 0,1	5 0,3	10 0,7	2 0,1	8 0,5	4 0,3	1 0,1	7 0,5	12 0,8	1 0,1	215047												
1 0,5	1 0,3	1 0,3	3 1,6	1 0,5		1 0,5	3 0,9	1 0,5	1 0,3	4 2,1	0,0													
4 0,2	8 0,5	2 0,1	3 0,2	11 0,6	2 0,1	9 0,5	4 0,2	2 0,1	7 0,4	16 0,9	1 0,1													

Stadtkreis / Landkreis Gemeinde	Wahl- berech- tigte	Wäh- ler	Wahl- betei- ligung	Abgegebene Stimmen		V o n d e n g ü l t i g e n S t i m m e n									
				Un- gültige	Gül- tige	CDU		SPD		GRÜNE		REP		F.D.P.	
Schlüssel	Name	Anz.	%	Anz.	%	Anz.	%	Anz.	%	Anz.	%	Anz.	%	Anz.	%
215	Noch: Landkreis Karlsruhe														
215059	Oberderdingen														
	Ohne Briefwahl	6367	2287 (37,5)	27	1,2	2260	1275 56,4	545	24,1	144	6,4	75	3,3	92	4,1
	Briefwahl		251	1	0,4	250	138 55,2	56	22,4	15	6,0	14	5,6	9	3,6
	Zusammen	6367	2538 39,9	28	1,1	2510	1413 56,3	601	23,9	159	6,3	89	3,5	101	4,0
215107	Oberhausen-Rheinhausen														
	Ohne Briefwahl	6987	2332 (35,1)	57	2,4	2275	1285 56,5	632	27,8	120	5,3	98	4,3	43	1,9
	Briefwahl		318	3	0,9	315	214 67,9	72	22,9	9	2,9	4	1,3	5	1,6
	Zusammen	6987	2650 37,9	60	2,3	2590	1499 57,9	704	27,2	129	5,0	102	3,9	48	1,9
215064	Östringen														
	Ohne Briefwahl	9039	3323 (39,0)	55	1,7	3268	1835 56,2	927	28,4	191	5,8	125	3,8	91	2,8
	Briefwahl		489	10	2,0	479	300 62,6	110	23,0	24	5,0	11	2,3	6	1,3
	Zusammen	9039	3812 42,2	65	1,7	3747	2135 57,0	1037	27,7	215	5,7	136	3,6	97	2,6
215101	Pfinztal														
	Ohne Briefwahl	13152	4997 (40,6)	51	1,0	4946	2234 45,2	1652	33,4	459	9,3	103	2,1	190	3,8
	Briefwahl		766	7	0,9	759	362 47,7	263	34,7	51	6,7	11	1,4	37	4,9
	Zusammen	13152	5763 43,8	58	1,0	5705	2596 45,5	1915	33,6	510	8,9	114	2,0	227	4,0
215066	Philippsburg, Stadt														
	Ohne Briefwahl	8373	2763 (34,2)	55	2,0	2708	1583 58,5	683	25,2	110	4,1	169	6,2	55	2,0
	Briefwahl		282	1	0,4	281	185 65,8	58	20,6	13	4,6	10	3,6	4	1,4
	Zusammen	8373	3045 36,4	56	1,8	2989	1768 59,2	741	24,8	123	4,1	179	6,0	59	2,0
215108	Rheinstetten														
	Ohne Briefwahl	15391	5485 (37,2)	52	0,9	5433	2702 49,7	1665	30,6	453	8,3	109	2,0	240	4,4
	Briefwahl		611	8	1,3	603	329 54,6	141	23,4	48	8,0	13	2,2	36	6,0
	Zusammen	15391	6096 39,6	60	1,0	6036	3031 50,2	1806	29,9	501	8,3	122	2,0	276	4,6
215109	Stutensee, Stadt														
	Ohne Briefwahl	15442	5297 (36,3)	44	0,8	5253	2539 48,3	1477	28,1	479	9,1	144	2,7	282	5,4
	Briefwahl		799	9	1,1	790	411 52,0	187	23,7	67	8,5	25	3,2	45	5,7
	Zusammen	15442	6096 39,5	53	0,9	6043	2950 48,8	1664	27,5	546	9,0	169	2,8	327	5,4
215082	Sulzfeld														
	Ohne Briefwahl	3106	1250 (41,5)	17	1,4	1233	591 47,9	451	36,6	54	4,4	36	2,9	35	2,8
215084	Ubstadt-Weiher														
	Ohne Briefwahl	9036	3473 (40,7)	60	1,7	3413	2022 59,2	880	25,8	197	5,8	76	2,2	86	2,5
	Briefwahl		461	5	1,1	456	267 58,6	108	23,7	28	6,1	16	3,5	10	2,2
	Zusammen	9036	3934 43,5	65	1,7	3869	2289 59,2	988	25,5	225	5,8	92	2,4	96	2,5
215106	Waghäusel, Stadt														
	Ohne Briefwahl	14357	4828 (35,0)	87	1,8	4741	2686 56,7	1384	29,2	235	5,0	156	3,3	94	2,0
	Briefwahl		518	8	1,5	510	329 64,5	100	19,6	24	4,7	20	3,9	10	2,0
	Zusammen	14357	5346 37,2	95	1,8	5251	3015 57,4	1484	28,3	259	4,9	176	3,4	104	2,0
215110	Waldbrunn														
	Ohne Briefwahl	9356	3674 (42,7)	29	0,8	3645	2089 57,3	829	22,7	336	9,2	56	1,5	180	4,9
	Briefwahl		722	4	0,6	718	425 59,2	140	19,5	68	9,5	6	0,8	47	6,5
	Zusammen	9356	4396 47,0	33	0,8	4363	2514 57,6	969	22,2	404	9,3	62	1,4	227	5,2

in den Gemeinden des Landes Baden-Württemberg

wurden abgegeben für																						Schlüssel		
ödp		PBC		APD		GRAUE		PDS		NATUR-GESETZ		CM		NPD		PASS		FRAUEN		Tier-schutz			Sonstige	
Anz.	%	Anz.	%	Anz.	%	Anz.	%	Anz.	%	Anz.	%	Anz.	%	Anz.	%	Anz.	%	Anz.	%	Anz.	%		Anz.	%
215																								
8 0,4		24 1,1		7 0,3		4 0,2		19 0,8		3 0,1		9 0,4		14 0,6		3 0,1		16 0,7		19 0,8		3 0,1		215059
12 0,4		6 2,4		1 0,4		1 0,4		2 0,8		2 0,8		1 0,4		1 0,4		2 0,8		2 0,8		2 0,8		0 0,0		
8 0,3		30 1,2		7 0,3		5 0,2		21 0,8		5 0,2		9 0,4		15 0,6		5 0,2		18 0,7		21 0,8		3 0,1		
8 0,4		9 0,4		9 0,4		2 0,1		14 0,6		6 0,3		3 0,1		8 0,4		2 0,1		14 0,6		18 0,8		4 0,2		215107
1 0,3		1 0,3		113 0,2		199 0,3		1356 2,1		1 0,3		2 0,6		1 0,3		82 0,1		230 0,4		2 0,6		3 1,0		
9 0,3		10 0,4		9 0,3		2 0,1		14 0,5		7 0,3		5 0,2		9 0,3		2 0,1		14 0,5		20 0,8		7 0,3		
8 0,2		6 0,2		10 0,3		7 0,2		22 0,7		6 0,2		2 0,1		10 0,3		5 0,2		6 0,2		12 0,4		5 0,2		215064
2 0,4		15 3,0		5 1,0		2 0,4		5 1,0		2 0,4		4 0,8		2 0,4		3 0,6		4 0,8		7 1,5		0 0,0		
10 0,3		6 0,2		15 0,4		7 0,2		27 0,7		6 0,2		2 0,1		12 0,3		8 0,2		10 0,3		19 0,5		5 0,1		
16 0,3		67 1,4		19 0,4		17 0,3		75 1,5		14 0,3		6 0,1		14 0,3		8 0,2		23 0,5		45 0,9		4 0,1		215101
2 0,3		3 0,4		4 0,5		3 0,4		11 1,4		1 0,3		3 0,6		1 0,3		1 0,1		2 0,3		7 0,9		2 0,3		
18 0,3		70 1,2		23 0,4		20 0,4		86 1,5		14 0,2		6 0,1		14 0,2		9 0,2		25 0,4		52 0,9		6 0,1		
6 0,2		3 0,1		9 0,3		11 0,4		17 0,6		3 0,1		5 0,2		5 0,2		1 0,0		15 0,6		29 1,1		4 0,1		215066
4 0,4		1 0,4		1 0,4		2 0,7		4 1,4		1 0,3		3 0,3		1 0,3		4 1,2		4 0,4		3 1,1		0 0,0		
6 0,2		4 0,1		10 0,3		13 0,4		21 0,7		3 0,1		5 0,2		5 0,2		1 0,0		15 0,5		32 1,1		4 0,1		
25 0,5		9 0,2		6 0,1		18 0,3		58 1,1		9 0,2		13 0,2		20 0,4		5 0,1		20 0,4		73 1,3		8 0,1		215108
3 0,5		2 0,3		5 0,8		5 0,8		4 0,7		1 0,0		1 0,2		1 0,6		1 0,2		7 1,2		7 1,2		1 0,2		
28 0,5		11 0,2		11 0,2		23 0,4		62 1,0		9 0,1		14 0,2		20 0,3		6 0,1		27 0,4		80 1,3		9 0,1		
22 0,4		66 1,3		21 0,4		14 0,3		73 1,4		13 0,2		10 0,2		21 0,4		4 0,1		20 0,4		55 1,0		13 0,2		215109
2 0,3		9 1,1		6 0,8		4 0,5		13 1,6		4 0,2		2 0,3		1 0,1		3 0,1		3 0,4		13 1,6		2 0,3		
24 0,4		75 1,2		27 0,4		18 0,3		86 1,4		13 0,2		12 0,2		22 0,4		4 0,1		23 0,4		68 1,1		15 0,2		
7 0,6		14 1,1		4 0,3		1 0,1		9 0,7		3 0,2		11 0,4		7 0,6		1 0,1		9 0,7		7 0,6		4 0,3		215082
10 0,3		13 0,4		9 0,3		9 0,3		19 0,6		3 0,1		11 0,3		14 0,4		2 0,1		16 0,5		36 1,1		10 0,3		215084
6 1,3		3 0,7		2 0,4		3 0,7		2 0,4		1 0,2		12 0,4		5 1,1		1 0,2		2 0,4		2 0,4		0 0,0		
16 0,4		16 0,4		11 0,3		12 0,3		21 0,5		4 0,1		11 0,3		19 0,5		3 0,1		18 0,5		38 1,0		10 0,3		
12 0,3		22 0,5		14 0,3		9 0,2		27 0,6		8 0,2		8 0,2		14 0,3		5 0,1		19 0,4		36 0,8		12 0,3		215106
14 0,4		2 0,4		1 0,2		7 0,2		3 0,6		2 0,4		2 0,4		3 0,6		2 0,4		2 0,4		9 1,8		1 0,2		
12 0,2		24 0,5		15 0,3		9 0,2		30 0,6		10 0,2		10 0,2		17 0,3		7 0,1		21 0,4		45 0,9		13 0,2		
16 0,4		27 0,7		5 0,1		12 0,3		27 0,7		5 0,1		4 0,1		11 0,3		1 0,0		18 0,5		25 0,7		4 0,1		215110
2 0,3		3 0,4		2 0,3		1 0,1		7 1,0		2 0,3		4 0,6		4 0,2		2 0,1		2 0,3		8 1,1		1 0,1		
18 0,4		30 0,7		7 0,2		13 0,3		34 0,8		7 0,2		8 0,2		11 0,3		1 0,0		20 0,5		33 0,8		5 0,1		

Stadtkreis / Landkreis Gemeinde		Wahl- berech- tigte	Wäh- ler	Wahl- betei- ligung	Abgegebene Stimmen		V o n d e n g ü l t i g e n S t i m m e n										
					Un- gültige	Gül- tige	CDU		SPD		GRÜNE		REP		F.D.P.		
Schlüssel	Name	Anz.		%	Anz.	%	Anz.		%	Anz.	%	Anz.	%	Anz.	%	Anz.	%
215 Noch: Landkreis Karlsruhe																	
215089	Walzbachtal																
	Ohne Briefwahl	6473	2440	(40,4)	27	1,1	2413	1243	51,5	734	30,4	179	7,4	40	1,7	102	4,2
	Briefwahl		398		4	1,0	394	182	46,2	124	31,5	23	5,8	10	2,5	24	6,1
	Zusammen	6473	2838	43,8	31	1,1	2807	1425	50,8	858	30,6	202	7,2	50	1,8	126	4,5
215090	Weingarten (Baden)																
	Ohne Briefwahl	6865	2841	(44,2)	22	0,8	2819	1333	47,3	874	31,0	252	8,9	57	2,0	151	5,4
	Briefwahl		410		2	0,5	408	219	53,7	106	26,0	31	7,6	11	2,7	25	6,1
	Zusammen	6865	3251	47,4	24	0,7	3227	1552	48,1	980	30,4	283	8,8	68	2,1	176	5,5
215094	Zaisenhausen																
	Ohne Briefwahl	1115	416	(38,1)	6	1,4	410	202	49,3	130	31,7	14	3,4	15	3,7	24	5,9
215999	Nicht aufteilbare Briefwahl		106				106	56	52,8	23	21,7	3	2,8	2	1,9	7	6,6
215	Landkreis Karlsruhe insgesamt																
	Ohne Briefwahl	300963	109889	(38,6)	1382	1,3	108507	58466	53,9	29697	27,4	7913	7,3	2877	2,7	4354	4,0
	Briefwahl		15052		159	1,1	14893	8371	56,2	3467	23,3	1045	7,0	389	2,6	733	4,9
	Zusammen	300963	124941	41,5	1541	1,2	123400	66837	54,2	33164	26,9	8958	7,3	3266	2,6	5087	4,1
216 Landkreis Rastatt																	
216002	Au am Rhein																
	Ohne Briefwahl	2473	686	(28,5)	13	1,9	673	374	55,6	196	29,1	35	5,2	17	2,5	30	4,5
	Briefwahl		58		1	1,7	57	32	56,1	12	21,1	4	7,0	2	3,5	3	5,3
	Zusammen	2473	744	30,1	14	1,9	730	406	55,6	208	28,5	39	5,3	19	2,6	33	4,5
216005	Bietigheim																
	Ohne Briefwahl	4405	1480	(34,7)	21	1,4	1459	760	52,1	461	31,6	97	6,6	47	3,2	50	3,4
	Briefwahl		130				130	64	49,2	48	36,9	4	3,1		0,0	8	6,2
	Zusammen	4405	1610	36,5	21	1,3	1589	824	51,9	509	32,0	101	6,4	47	3,0	58	3,7
216006	Bischweier																
	Ohne Briefwahl	2201	829	(40,0)	17	2,1	812	434	53,4	259	31,9	41	5,0	21	2,6	28	3,4
	Briefwahl		116		1	0,9	115	65	56,5	38	33,0	2	1,7	4	3,5	3	2,6
	Zusammen	2201	945	42,9	18	1,9	927	499	53,8	297	32,0	43	4,6	25	2,7	31	3,3
216007	Bühl, Stadt																
	Ohne Briefwahl	20198	6791	(35,8)	63	0,9	6728	4141	61,5	1333	19,8	591	8,8	124	1,8	290	4,3
	Briefwahl		1115		7	0,6	1108	716	64,6	190	17,1	85	7,7	30	2,7	43	3,9
	Zusammen	20198	7906	39,1	70	0,9	7836	4857	62,0	1523	19,4	676	8,6	154	2,0	333	4,2
216008	Bühlertal																
	Ohne Briefwahl	6260	1931	(32,6)	26	1,3	1905	1218	63,9	394	20,7	127	6,7	32	1,7	58	3,0
	Briefwahl		308		1	0,3	307	198	64,5	56	18,2	8	2,6	7	2,3	20	6,5
	Zusammen	6260	2239	35,8	27	1,2	2212	1416	64,0	450	20,3	135	6,1	39	1,8	78	3,5
216009	Durmersheim																
	Ohne Briefwahl	8420	2537	(31,6)	38	1,5	2499	1267	50,7	734	29,4	198	7,9	80	3,2	88	3,5
	Briefwahl		375		2	0,5	373	194	52,0	97	26,0	35	9,4	2	0,5	23	6,2
	Zusammen	8420	2912	34,6	40	1,4	2872	1461	50,9	831	28,9	233	8,1	82	2,9	111	3,9

in den Gemeinden des Landes Baden-Württemberg

w u r d e n a b g e g e b e n f ü r																							Schlüssel	
ödp		PBC		APD		GRAUE		PDS		NATUR-GESETZ		CM		NPD		PASS		FRAUEN		Tier-schutz		Sonstige		
Anz.	%	Anz.	%	Anz.	%	Anz.	%	Anz.	%	Anz.	%	Anz.	%	Anz.	%	Anz.	%	Anz.	%	Anz.	%	Anz.		%
215																								
10 0,4		37 1,5		6 0,2		4 0,2		24 1,0		4 0,2		6 0,2		6 0,2		3 0,1		4 0,2		13 0,5		1 0,0		215089
1 0,3		6 1,5		3 0,8		3 0,8		3 0,8		1 0,3		5 1,3		1 0,4		1 0,3		2 0,5		3 0,8		3 0,8		
11 0,4		43 1,5		9 0,3		7 0,2		27 1,0		5 0,2		11 0,4		6 0,2		1 0,0		6 0,2		16 0,6		4 0,1		
215090																								
16 0,6		42 1,5		4 0,1		4 0,1		33 1,2		3 0,1		5 0,2		3 0,1		1 0,0		16 0,6		20 0,7		5 0,2		
3 0,7		3 0,7		113 0,2		199 0,3		1356 2,1		1 0,3		4 1,0		3 0,7		82 0,1		230 0,4		3 0,7		0,0		
19 0,6		45 1,4		4 0,1		4 0,1		33 1,0		3 0,1		9 0,3		6 0,2		1 0,0		16 0,5		23 0,7		5 0,2		
215094																								
8 0,2		9 2,2		1 0,2		1 0,2		1 0,2		6 0,2		2 0,1		6 1,5		5 0,2		3 0,7		2 0,5		2 0,5		
2 0,4		4 3,8		5 1,0		2 0,4		2 1,9		1 0,9		4 0,8		1 0,9		3 0,6		4 3,8		3 2,8		0,0		215999
215																								
352 0,3		860 0,8		291 0,3		267 0,2		925 0,9		194 0,2		223 0,2		407 0,4		89 0,1		483 0,4		912 0,8		197 0,2		
57 0,4		94 0,6		67 0,4		92 0,6		132 0,9		24 0,2		54 0,4		39 0,3		32 0,2		68 0,5		195 1,3		34 0,2		
409 0,3		954 0,8		358 0,3		359 0,3		1057 0,9		218 0,2		277 0,2		446 0,4		121 0,1		551 0,4		1107 0,9		231 0,2		
216																								
6 0,9		1 0,4		3 0,4		2 0,7		3 0,4		3 0,4		1 0,1		1 0,3		4 1,2		4 0,4		4 0,6		1 0,1		216002
1 1,8		4 0,1		10 0,3		1 1,8		21 0,7		3 0,1		5 0,2		5 0,2		1 0,0		1 1,8		32 1,1		1 1,8		
7 1,0		9 0,2		3 0,4		1 0,1		3 0,4		3 0,4		1 0,1		20 0,4		5 0,1		1 0,1		4 0,5		2 0,3		
216005																								
3 0,2		1 0,1		4 0,3		2 0,1		5 0,3		1 0,0		3 0,2		5 0,3		1 0,1		6 0,4		10 0,7		4 0,3		
28 0,5		11 0,2		11 0,2		23 0,4		2 1,5		9 0,1		1 0,8		1 0,8		6 0,1		1 0,8		1 0,8		0,0		
3 0,2		1 0,1		4 0,3		2 0,1		7 0,4		13 0,2		4 0,3		6 0,4		1 0,1		7 0,4		11 0,7		4 0,3		
216006																								
6 0,7		9 1,1		1 0,1		4 0,5		6 0,7		1 0,1		2 0,2		3 0,4		3 0,1		3 0,4		3 0,4		0,0		
24 0,4		75 1,2		27 0,4		18 0,3		86 1,4		1 0,9		12 0,2		22 0,4		4 0,1		2 1,7		68 1,1		0,0		
6 0,6		14 1,1		1 0,1		4 0,4		6 0,6		2 0,2		2 0,2		3 0,3		1 0,1		5 0,5		3 0,3		0,0		
216007																								
13 0,2		22 0,3		18 0,3		13 0,2		45 0,7		19 0,3		8 0,1		24 0,4		6 0,1		24 0,4		50 0,7		7 0,1		
5 0,5		3 0,7		4 0,4		4 0,4		5 0,5		1 0,1		2 0,2		4 0,4		1 0,2		2 0,2		15 1,4		2 0,2		
18 0,2		22 0,3		22 0,3		17 0,2		50 0,6		20 0,3		10 0,1		28 0,4		6 0,1		26 0,3		65 0,8		9 0,1		
216008																								
3 0,2		14 0,7		6 0,3		4 0,2		3 0,2		1 0,1		4 0,2		5 0,3		2 0,1		7 0,4		19 1,0		8 0,4		
14 0,4		1 0,3		1 0,3		6 2,0		4 1,3		1 0,3		2 0,7		3 0,6		2 0,4		1 0,3		1 0,3		1 0,3		
3 0,1		15 0,7		7 0,3		10 0,5		7 0,3		2 0,1		6 0,3		5 0,2		2 0,1		8 0,4		20 0,9		9 0,4		
216009																								
13 0,5		7 0,3		8 0,3		12 0,5		29 1,2		4 0,2		5 0,2		7 0,3		4 0,2		10 0,4		23 0,9		10 0,4		
1 0,3		1 0,3		3 0,8		3 0,8		4 1,1		2 0,3		4 0,6		1 0,3		2 0,1		2 0,5		7 1,9		0,0		
14 0,5		8 0,3		11 0,4		15 0,5		33 1,1		4 0,1		5 0,2		8 0,3		4 0,1		12 0,4		30 1,0		10 0,3		

Stadtkreis / Landkreis Gemeinde		Wahl- berech- tigte	Wäh- ler	Wahl- betei- ligung	Abgegebene Stimmen		V o n d e n g ü l t i g e n S t i m m e n										
					Un- gültige	Gül- tige	CDU		SPD		GRÜNE		REP		F.D.P.		
Schlüssel	Name	Anz.		%	Anz.	%	Anz.	%	Anz.	%	Anz.	%	Anz.	%	Anz.	%	
216	Noch: Landkreis Rastatt																
216012	Elchesheim-Illingen																
	Ohne Briefwahl	2378	690	(30,1)	5	0,7	685	360	52,6	214	31,2	51	7,4	22	3,2	20	2,9
	Briefwahl		83		2	2,4	81	40	49,4	21	25,9	13	16,0	2	2,5	2	2,5
	Zusammen	2378	773	32,5	7	0,9	766	400	52,2	235	30,7	64	8,4	24	3,1	22	2,9
216013	Forbach																
	Ohne Briefwahl	4090	1393	(35,8)	21	1,5	1372	880	64,1	333	24,3	56	4,1	26	1,9	28	2,0
	Briefwahl		185		1	0,5	184	115	62,5	32	17,4	11	6,0	9	4,9	7	3,8
	Zusammen	4090	1578	38,6	22	1,4	1556	995	63,9	365	23,5	67	4,3	35	2,2	35	2,2
216015	Gaggenau, Stadt																
	Ohne Briefwahl	21358	6433	(32,3)	104	1,6	6329	3415	54,0	1893	29,9	416	6,6	149	2,4	178	2,8
	Briefwahl		1372		14	1,0	1358	745	54,9	372	27,4	73	5,4	32	2,4	58	4,3
	Zusammen	21358	7805	36,5	118	1,5	7687	4160	54,1	2265	29,5	489	6,4	181	2,4	236	3,1
216017	Gernsbach, Stadt																
	Ohne Briefwahl	10572	3720	(37,1)	38	1,0	3682	2053	55,8	1007	27,3	265	7,2	78	2,1	140	3,8
	Briefwahl		517		4	0,8	513	283	55,2	109	21,2	40	7,8	17	3,3	31	6,0
	Zusammen	10572	4237	40,1	42	1,0	4195	2336	55,7	1116	26,6	305	7,3	95	2,3	171	4,1
216022	Hügelsheim																
	Ohne Briefwahl	3126	847	(27,7)	8	0,9	839	543	64,7	163	19,4	62	7,4	16	1,9	21	2,5
	Briefwahl		63		1	1,6	62	43	69,4	7	11,3	3	4,8	2	3,2	2	3,2
	Zusammen	3126	910	29,1	9	1,0	901	586	65,0	170	18,9	65	7,2	18	2,0	23	2,6
216023	Iffezheim																
	Ohne Briefwahl	3367	1090	(33,5)	19	1,7	1071	649	60,6	264	24,6	78	7,3	23	2,1	26	2,4
	Briefwahl		110		1	0,9	109	66	60,6	26	23,9	5	4,6	1	0,9	4	3,7
	Zusammen	3367	1200	35,6	20	1,7	1180	715	60,6	290	24,6	83	7,0	24	2,0	30	2,5
216024	Kuppenheim, Stadt																
	Ohne Briefwahl	5479	1891	(36,0)	20	1,1	1871	1066	57,0	505	27,0	100	5,3	47	2,5	58	3,1
	Briefwahl		214		3	1,4	211	118	55,9	49	23,2	21	10,0	13	6,2	1	0,5
	Zusammen	5479	2105	38,4	23	1,1	2082	1184	56,9	554	26,6	121	5,8	60	2,9	59	2,8
216028	Lichtenau, Stadt																
	Ohne Briefwahl	3489	1006	(29,7)	18	1,8	988	488	49,4	304	30,8	96	9,7	20	2,0	37	3,7
	Briefwahl		96				96	39	40,6	32	33,3	14	14,6	1	1,0	1	1,0
	Zusammen	3489	1102	31,6	18	1,6	1084	527	48,6	336	31,0	110	10,1	21	1,9	38	3,5
216029	Loffenau																
	Ohne Briefwahl	1966	560	(29,5)	7	1,3	553	314	56,8	156	28,2	25	4,5	8	1,4	31	5,6
	Briefwahl		63				63	21	33,3	21	33,3	8	12,7	1	1,6	8	12,7
	Zusammen	1966	623	31,7	7	1,1	616	335	54,4	177	28,7	33	5,4	9	1,5	39	6,3
216033	Muggensturm																
	Ohne Briefwahl	4458	1416	(33,3)	12	0,8	1404	724	51,6	426	30,3	97	6,9	45	3,2	55	3,9
	Briefwahl		184				184	98	53,3	48	26,1	17	9,2	6	3,3	6	3,3
	Zusammen	4458	1600	35,9	12	0,8	1588	822	51,8	474	29,8	114	7,2	51	3,2	61	3,8

In den Gemeinden des Landes Baden-Württemberg

wurden abgegeben für																						Schlüssel		
ödp		PBC		APD		GRAUE		PDS		NATUR-GESETZ		CM		NPD		PASS		FRAUEN		Tier-schutz			Sonstige	
Anz.	%	Anz.	%	Anz.	%	Anz.	%	Anz.	%	Anz.	%	Anz.	%	Anz.	%	Anz.	%	Anz.	%	Anz.	%		Anz.	%
																								216
3 0,4		37 1,5		2 0,3		4 0,2		3 0,4		1 0,1		2 0,3		2 0,3		3 0,1		3 0,4		2 0,3		0 0		216012
1 0,3		6 1,5		3 0,8		3 0,8		2 2,5		1 0,3		5 1,3		1 0,4		1 0,3		1 1,2		3 0,8		0 0		
3 0,4		43 1,5		2 0,3		7 0,2		5 0,7		1 0,1		2 0,3		2 0,3		1 0,0		4 0,5		2 0,3		0 0		
3 0,2		1 0,1		5 0,4		2 0,1		9 0,7		4 0,3		4 0,3		6 0,4		2 0,1		4 0,3		8 0,6		1 0,1		216013
1 0,5		1 0,5		113 0,2		199 0,3		1356 2,1		1 0,3		1 0,5		3 0,7		2 1,1		1 0,5		3 1,6		1 0,5		
4 0,3		2 0,1		5 0,3		2 0,1		9 0,6		4 0,3		5 0,3		6 0,4		4 0,3		5 0,3		11 0,7		2 0,1		
22 0,3		20 0,3		24 0,4		18 0,3		42 0,7		16 0,3		15 0,2		23 0,4		5 0,1		38 0,6		47 0,7		8 0,1		216015
2 0,1		2 0,1		8 0,6		13 1,0		4 0,3		4 0,3		8 0,6		9 0,7		2 0,1		2 0,1		21 1,5		3 0,2		
24 0,3		22 0,3		32 0,4		31 0,4		46 0,6		20 0,3		23 0,3		32 0,4		7 0,1		40 0,5		68 0,9		11 0,1		
9 0,2		13 0,4		10 0,3		11 0,3		29 0,8		5 0,1		3 0,1		12 0,3		6 0,2		15 0,4		19 0,5		7 0,2		216017
2 0,4		954 0,8		6 1,2		3 0,6		9 1,8		218 0,2		2 0,4		2 0,4		2 0,4		551 0,4		6 1,2		1 0,2		
11 0,3		13 0,3		16 0,4		14 0,3		38 0,9		5 0,1		5 0,1		14 0,3		8 0,2		15 0,4		25 0,6		8 0,2		
3 0,4		5 0,6		5 0,6		1 0,1		10 1,2		1 0,1		2 0,2		1 0,1		1 0,1		1 0,1		4 0,5		0 0		216022
1 1,6		2 3,2		3 0,4		2 0,7		3 0,4		3 0,4		1 0,1		1 0,3		4 1,2		4 0,4		1 1,6		1 1,6		
4 0,4		7 0,8		5 0,6		1 0,1		10 1,1		1 0,1		2 0,2		1 0,1		1 0,1		1 0,1		5 0,6		1 0,1		
3 0,3		2 0,2		2 0,2		1 0,1		4 0,4		1 0,1		3 0,3		2 0,2		1 0,1		4 0,4		8 0,7		0 0		216023
2 1,8		1 0,1		2 1,8		1 0,9		5 0,3		1 0,9		3 0,2		5 0,3		1 0,1		6 0,4		10 0,7		1 0,9		
5 0,4		2 0,2		4 0,3		2 0,2		4 0,3		2 0,2		3 0,3		2 0,2		1 0,1		4 0,3		8 0,7		1 0,1		
20 1,1		4 0,2		7 0,4		9 0,5		19 1,0		2 0,1		1 0,1		10 0,5		3 0,2		10 0,5		10 0,5		0 0		216024
6 0,7		9 1,1		1 0,1		1 0,5		2 0,9		1 0,1		2 0,2		3 0,4		3 0,1		2 0,9		1 0,5		3 1,4		
20 1,0		4 0,2		7 0,3		10 0,5		21 1,0		2 0,1		1 0,0		10 0,5		3 0,1		12 0,6		11 0,5		3 0,1		
4 0,4		6 0,6		4 0,4		1 0,1		7 0,7		6 0,6		1 0,1		4 0,4		1 0,1		4 0,4		6 0,6		0 0		216028
13 0,2		22 0,3		18 0,3		13 0,2		3 3,1		1 1,0		8 0,1		24 0,4		2 2,1		1 1,0		1 1,0		1 1,0		
4 0,4		6 0,6		4 0,4		1 0,1		10 0,9		7 0,6		1 0,1		4 0,4		2 0,2		5 0,5		7 0,6		1 0,1		
18 0,2		2 0,4		5 0,9		3 0,5		2 0,4		20 0,3		1 0,2		1 0,2		6 0,1		3 0,5		1 0,2		1 0,2		216029
3 0,2		14 0,7		1 1,6		4 0,2		1 1,6		1 0,1		4 0,2		5 0,3		2 0,1		7 0,4		2 3,2		0 0		
14 0,4		2 0,3		6 1,0		3 0,5		3 0,5		1 0,3		1 0,2		1 0,2		2 0,4		3 0,5		3 0,5		1 0,2		
10 0,7		5 0,4		4 0,3		5 0,4		10 0,7		2 0,1		2 0,1		2 0,1		1 0,1		4 0,3		8 0,6		4 0,3		216033
3 1,6		7 0,3		8 0,3		12 0,5		3 1,6		4 0,2		5 0,2		2 1,1		4 0,2		1 0,5		23 0,9		0 0		
13 0,8		5 0,3		4 0,3		5 0,3		13 0,8		2 0,1		2 0,1		4 0,3		1 0,1		5 0,3		8 0,5		4 0,3		

Stadtkreis / Landkreis Gemeinde		Wahl- berech- tigte	Wäh- ler	Wahl- betei- ligung	Abgegebene Stimmen		V o n d e n g ü l t i g e n S t i m m e n										
					Un- gültige	Gül- tige	CDU		SPD		GRÜNE		REP		F.D.P.		
Schlüssel	Name	Anz.		%	Anz.	%	Anz.		%	Anz.	%	Anz.	%	Anz.	%	Anz.	%
216 Noch: Landkreis Rastatt																	
216039	Ötigheim																
	Ohne Briefwahl	3370	1067	(32,6)	20	1,9	1047	591	56,4	273	26,1	69	6,6	43	4,1	33	3,2
	Briefwahl		91				91	51	56,0	22	24,2	5	5,5	7	7,7	1	1,1
	Zusammen	3370	1158	34,4	20	1,7	1138	642	56,4	295	25,9	74	6,5	50	4,4	34	3,0
216041	Ottersweier																
	Ohne Briefwahl	4607	1461	(32,6)	14	1,0	1447	999	69,0	233	16,1	103	7,1	12	0,8	51	3,5
	Briefwahl		113				113	70	61,9	13	11,5	8	7,1	3	2,7	10	8,8
	Zusammen	4607	1574	34,2	14	0,9	1560	1069	68,5	246	15,8	111	7,1	15	1,0	61	3,9
216043	Rastatt, Stadt																
	Ohne Briefwahl	33111	10613	(33,4)	164	1,5	10449	6043	57,8	2869	27,5	527	5,0	287	2,7	283	2,7
	Briefwahl		1224		2	0,2	1222	666	54,5	336	27,5	63	5,2	38	3,1	58	4,7
	Zusammen	33111	11837	35,7	166	1,4	11671	6709	57,5	3205	27,5	590	5,1	325	2,8	341	2,9
216063	Rheinmünster																
	Ohne Briefwahl	4716	1095	(23,9)	7	0,6	1088	682	62,7	198	18,2	78	7,2	31	2,8	32	2,9
	Briefwahl		116				116	60	51,7	28	24,1	6	5,2	3	2,6	8	6,9
	Zusammen	4716	1211	25,7	7	0,6	1204	742	61,6	226	18,8	84	7,0	34	2,8	40	3,3
216049	Sinzheim																
	Ohne Briefwahl	7706	2714	(37,4)	30	1,1	2684	1615	60,2	544	20,3	230	8,6	64	2,4	128	4,8
	Briefwahl		428		12	2,8	416	245	58,9	77	18,5	26	6,3	9	2,2	34	8,2
	Zusammen	7706	3142	40,8	42	1,3	3100	1860	60,0	621	20,0	256	8,3	73	2,4	162	5,2
216052	Steinmauern																
	Ohne Briefwahl	1957	622	(32,8)	7	1,1	615	343	55,8	157	25,5	35	5,7	20	3,3	26	4,2
	Briefwahl		53		3	5,7	50	23	46,0	13	26,0	3	6,0	2	4,0	1	2,0
	Zusammen	1957	675	34,5	10	1,5	665	366	55,0	170	25,6	38	5,7	22	3,3	27	4,1
216059	Weisenbach																
	Ohne Briefwahl	1862	637	(36,1)	9	1,4	628	398	63,4	155	24,7	27	4,3	12	1,9	17	2,7
	Briefwahl		94				94	59	62,8	27	28,7	4	4,3		0,0	4	4,3
	Zusammen	1862	731	39,3	9	1,2	722	457	63,3	182	25,2	31	4,3	12	1,7	21	2,9
216	Landkreis Rastatt insgesamt																
	Ohne Briefwahl	161569	51509	(33,5)	681	1,3	50828	29357	57,8	13071	25,7	3404	6,7	1224	2,4	1708	3,4
	Briefwahl		7108		55	0,8	7053	4011	56,9	1674	23,7	458	6,5	191	2,7	336	4,8
	Zusammen	161569	58617	36,3	736	1,3	57881	33368	57,6	14745	25,5	3862	6,7	1415	2,4	2044	3,5
Region Unterer Neckar																	
221000	Heidelberg, Stadt																
	Ohne Briefwahl	93568	35621	(41,2)	246	0,7	35375	14421	40,8	9284	26,2	7327	20,7	398	1,1	1939	5,5
	Briefwahl		6621		25	0,4	6596	2963	44,9	1396	21,2	1290	19,6	73	1,1	439	6,7
	Zusammen	93568	42242	45,1	271	0,6	41971	17384	41,4	10680	25,4	8617	20,5	471	1,1	2378	5,7
222000	Mannheim, Universitätsstadt																
	Ohne Briefwahl	198990	63439	(34,9)	608	1,0	62831	27232	43,3	22465	35,8	5731	9,1	1783	2,8	2223	3,5
	Briefwahl		15758		100	0,6	15658	7503	47,9	4704	30,0	1349	8,6	336	2,1	682	4,4
	Zusammen	198990	79197	39,8	708	0,9	78489	34735	44,3	27169	34,6	7080	9,0	2119	2,7	2905	3,7

in den Gemeinden des Landes Baden-Württemberg

wurden abgegeben für																								Schlüssel
ödp		PBC		APD		GRAUE		PDS		NATUR-GESETZ		CM		NPD		PASS		FRAUEN		Tier-schutz		Sonstige		
Anz.	%	Anz.	%	Anz.	%	Anz.	%	Anz.	%	Anz.	%	Anz.	%	Anz.	%	Anz.	%	Anz.	%	Anz.	%	Anz.	%	
																								216
12 1,1		2 0,2		1 0,1		4 0,2		4 0,4		1 0,1		1 0,1		2 0,2		2 0,2		3 0,3		6 0,6		4 0,4		216039
1 0,3		6 1,5		1 1,1		1 1,1		2 2,5		1 0,3		5 1,3		1 1,1		1 0,3		1 1,1		1 1,1		0,0		
12 1,1		2 0,2		2 0,2		1 0,1		4 0,4		1 0,1		1 0,1		3 0,3		2 0,2		4 0,4		7 0,6		4 0,4		
																								216041
1 0,1		8 0,6		2 0,1		1 0,1		10 0,7		5 0,3		3 0,2		1 0,1		2 0,1		8 0,6		7 0,5		3 0,2		
1 0,5		1 0,9		113 0,2		1 0,9		3 2,7		1 0,9		1 0,9		3 0,7		2 1,1		1 0,5		2 1,8		0,0		
1 0,1		9 0,6		2 0,1		2 0,1		13 0,8		6 0,4		4 0,3		1 0,1		4 0,3		8 0,5		9 0,6		3 0,2		
																								216043
72 0,7		24 0,2		25 0,2		34 0,3		113 1,1		16 0,2		9 0,1		29 0,3		11 0,1		37 0,4		57 0,5		13 0,1		
10 0,8		1 0,1		4 0,3		10 0,8		8 0,7		5 0,4		2 0,2		7 0,6		3 0,2		4 0,3		7 0,6		0,0		
82 0,7		25 0,2		29 0,2		44 0,4		121 1,0		21 0,2		11 0,1		36 0,3		14 0,1		41 0,4		64 0,5		13 0,1		
																								216063
5 0,5		12 1,1		5 0,5		5 0,5		13 1,2		1 0,1		9 0,8		1 0,1		1 0,1		4 0,4		8 0,7		3 0,3		
1 0,9		954 0,8		1 0,9		3 2,6		1 0,9		1 0,9		2 0,4		1 0,9		2 0,4		1 0,9		2 1,7		0,0		
6 0,5		12 1,0		6 0,5		8 0,7		14 1,2		2 0,2		9 0,7		2 0,2		1 0,1		5 0,4		10 0,8		3 0,2		
																								216049
7 0,3		4 0,1		4 0,1		4 0,1		27 1,0		5 0,2		2 0,1		8 0,3		6 0,2		9 0,3		23 0,9		4 0,1		
1 1,6		2 3,2		3 0,7		3 0,7		6 1,4		3 0,4		1 0,1		1 0,3		1 0,2		2 0,5		8 1,9		2 0,5		
7 0,2		4 0,1		7 0,2		7 0,2		33 1,1		5 0,2		2 0,1		8 0,3		7 0,2		11 0,4		31 1,0		6 0,2		
																								216052
8 1,3		2 0,3		3 0,5		2 0,3		6 1,0		1 0,2		1 0,2		1 0,2		1 0,1		4 0,7		5 0,8		1 0,2		
1 2,0		2 4,0		2 1,8		1 0,9		5 0,3		1 2,0		1 2,0		5 0,3		1 0,1		6 0,4		3 6,0		0,0		
9 1,4		4 0,6		3 0,5		2 0,3		6 0,9		2 0,3		2 0,3		1 0,2		1 0,1		4 0,6		8 1,2		1 0,2		
																								216059
2 0,3		4 0,2		1 0,2		9 0,5		1 0,2		2 0,1		3 0,5		2 0,3		3 0,2		7 1,1		1 0,2		2 0,3		
6 0,7		9 1,1		1 0,1		1 0,5		2 0,9		1 0,1		2 0,2		3 0,4		3 0,1		2 0,9		1 0,5		0,0		
2 0,3		4 0,2		1 0,1		10 0,5		1 0,1		2 0,1		3 0,4		2 0,3		3 0,1		7 1,0		1 0,1		2 0,3		
																								216
228 0,4		154 0,3		149 0,3		132 0,3		400 0,8		95 0,2		85 0,2		151 0,3		52 0,1		208 0,4		329 0,6		81 0,2		
30 0,4		11 0,2		34 0,5		50 0,7		57 0,8		17 0,2		20 0,3		28 0,4		12 0,2		25 0,4		82 1,2		17 0,2		
258 0,4		165 0,3		183 0,3		182 0,3		457 0,8		112 0,2		105 0,2		179 0,3		64 0,1		233 0,4		411 0,7		98 0,2		
																								221000
229 0,6		125 0,4		46 0,1		105 0,3		898 2,5		58 0,2		27 0,1		61 0,2		54 0,2		160 0,5		187 0,5		56 0,2		
51 0,8		23 0,3		20 0,3		31 0,5		163 2,5		7 0,1		11 0,2		15 0,2		14 0,2		31 0,5		58 0,9		11 0,2		
280 0,7		148 0,4		66 0,2		136 0,3		1061 2,5		65 0,2		38 0,1		76 0,2		68 0,2		191 0,5		245 0,6		67 0,2		
																								222000
113 0,2		158 0,3		148 0,2		297 0,5		1359 2,2		92 0,1		58 0,1		219 0,3		105 0,2		298 0,5		474 0,8		76 0,1		
45 0,3		33 0,2		60 0,4		160 1,0		315 2,0		26 0,2		20 0,1		58 0,4		36 0,2		100 0,6		193 1,2		38 0,2		
158 0,2		191 0,2		208 0,3		457 0,6		1674 2,1		118 0,2		78 0,1		277 0,4		141 0,2		398 0,5		667 0,8		114 0,1		

Stadtkreis / Landkreis Gemeinde		Wahl- berech- tigte	Wäh- ler	Wahl- betei- ligung	Abgegebene Stimmen		V o n d e n g ü l t i g e n S t i m m e n									
					Un- gültige	Gül- tige	CDU		SPD		GRÜNE		REP		F.D.P.	
Schlüssel	Name	Anz.		%	Anz.	%	Anz.		%	Anz.	%	Anz.	%	Anz.	%	
225	Landkreis Neckar-Odenwald-Kreis															
225001	Adelsheim, Stadt	3770	1405 (38,3)	15 1,1	1390	804 57,8	386 27,8	71 5,1	27 1,9	50 3,6						
	Ohne Briefwahl															
	Briefwahl										100	1 1,0	99	63 63,6	21 21,2	4 4,0
	Zusammen	3770	1505 39,9	16 1,1	1489	867 58,2	407 27,3	75 5,0	27 1,8	52 3,5						
225002	Aglasterhausen	3390	1272 (39,3)	15 1,2	1257	633 50,4	382 30,4	101 8,0	35 2,8	45 3,6						
	Ohne Briefwahl															
	Briefwahl										135	2 1,5	133	64 48,1	45 33,8	12 9,0
	Zusammen	3390	1407 41,5	17 1,2	1390	697 50,1	427 30,7	113 8,1	35 2,5	53 3,8						
225009	Billigheim	4387	1399 (32,5)	7 0,5	1392	891 64,0	315 22,6	65 4,7	39 2,8	34 2,4						
	Ohne Briefwahl															
	Briefwahl										83	83	53 63,9	20 24,1	7 8,4	0,0
	Zusammen	4387	1482 33,8	7 0,5	1475	944 64,0	335 22,7	72 4,9	39 2,6	34 2,3						
225010	Binau	1005	363 (38,8)	7 1,9	356	182 51,1	127 35,7	17 4,8	8 2,2	11 3,1						
	Ohne Briefwahl															
	Briefwahl										61	1 1,6	60	29 48,3	23 38,3	1 1,7
	Zusammen	1005	424 42,2	8 1,9	416	211 50,7	150 36,1	18 4,3	9 2,2	13 3,1						
225014	Buchen (Odenwald), Stadt	13256	4542 (35,8)	77 1,7	4465	2960 66,3	862 19,3	230 5,2	88 2,0	132 3,0						
	Ohne Briefwahl															
	Briefwahl										527	3 0,6	524	340 64,9	96 18,3	28 5,3
	Zusammen	13256	5069 38,2	80 1,6	4989	3300 66,1	958 19,2	258 5,2	98 2,0	147 2,9						
225117	Elztal	4377	1544 (36,5)	15 1,0	1529	782 51,1	465 30,4	105 6,9	37 2,4	64 4,2						
	Ohne Briefwahl															
	Briefwahl										147	2 1,4	145	85 58,6	35 24,1	6 4,1
	Zusammen	4377	1691 38,6	17 1,0	1674	867 51,8	500 29,9	111 6,6	39 2,3	73 4,4						
225024	Fahrenbach	2167	706 (33,3)	12 1,7	694	432 62,2	161 23,2	34 4,9	19 2,7	16 2,3						
	Ohne Briefwahl															
	Briefwahl										43	43	28 65,1	5 11,6	3 7,0	1 2,3
	Zusammen	2167	749 34,6	12 1,6	737	460 62,4	166 22,5	37 5,0	20 2,7	16 2,2						
225032	Hardheim	5431	2025 (39,1)	22 1,1	2003	1501 74,9	285 14,2	55 2,7	44 2,2	44 2,2						
	Ohne Briefwahl															
	Briefwahl										225	225	163 72,4	28 12,4	5 2,2	9 4,0
	Zusammen	5431	2250 41,4	22 1,0	2228	1664 74,7	313 14,0	60 2,7	53 2,4	50 2,2						
225033	Haßmersheim	3389	1340 (41,7)	19 1,4	1321	691 52,3	409 31,0	85 6,4	37 2,8	40 3,0						
	Ohne Briefwahl															
	Briefwahl										168	168	106 63,1	38 22,6	12 7,1	0,0
	Zusammen	3389	1508 44,5	19 1,3	1489	797 53,5	447 30,0	97 6,5	37 2,5	44 3,0						
225039	Höpfingen	2398	752 (32,2)	19 2,5	733	511 69,7	138 18,8	23 3,1	18 2,5	17 2,3						
	Ohne Briefwahl															
	Briefwahl										57	57	39 68,4	6 10,5	5 8,8	0,0
	Zusammen	2398	809 33,7	19 2,3	790	550 69,6	144 18,2	28 3,5	18 2,3	19 2,4						

in den Gemeinden des Landes Baden-Württemberg

wurden abgegeben für																								Schlüssel
ödp		PBC		APD		GRAUE		PDS		NATUR-GESETZ		CM		NPD		PASS		FRAUEN		Tier-schutz		Sonstige		
Anz.	%	Anz.	%	Anz.	%	Anz.	%	Anz.	%	Anz.	%	Anz.	%	Anz.	%	Anz.	%	Anz.	%	Anz.	%	Anz.	%	
225																								
9 0,6	12 0,9	1 0,1	3 0,2	6 0,4	3 0,2	2 0,1	2 0,1	1 0,1	8 0,6	3 0,2	2 0,1	225001												
1 1,0	6 1,5	2 2,0	1 1,1	2 2,5	1 0,3	5 1,3	1 1,1	1 0,3	3 3,0	2 2,0	1 1,0													
10 0,7	12 0,8	3 0,2	3 0,2	6 0,4	3 0,2	2 0,1	2 0,1	1 0,1	11 0,7	5 0,3	3 0,2													
4 0,3	7 0,6	12 1,0	3 0,2	13 1,0	2 0,2	1 0,1	2 0,2	2 0,2	5 0,4	5 0,4	5 0,4	225002												
1 0,5	1 0,9	113 0,2	1 0,8	2 1,5	1 0,9	1 0,9	3 0,7	2 1,1	1 0,5	2 1,8	1 0,8													
4 0,3	7 0,5	12 0,9	4 0,3	15 1,1	2 0,1	1 0,1	2 0,1	2 0,1	5 0,4	5 0,4	6 0,4													
6 0,4	8 0,6	5 0,4	4 0,3	5 0,4	1 0,1	5 0,4	5 0,4	1 0,1	5 0,4	1 0,1	2 0,1	225009												
10 0,8	1 0,1	4 0,3	10 0,8	2 2,4	5 0,4	2 0,2	1 1,2	3 0,2	4 0,3	7 0,6	0,0													
6 0,4	8 0,5	5 0,3	4 0,3	7 0,5	1 0,1	5 0,3	6 0,4	1 0,1	5 0,3	1 0,1	2 0,1													
1 0,3	12 1,1	5 0,5	5 0,5	2 0,6	2 0,6	9 0,8	1 0,3	1 0,1	1 0,3	4 1,1	0,0	225010												
1 0,9	954 0,8	1 0,9	1 1,7	1 0,9	1 0,9	2 0,4	1 0,9	2 0,4	1 1,7	2 3,3	0,0													
1 0,2	12 1,0	6 0,5	1 0,2	2 0,5	2 0,5	9 0,7	1 0,2	1 0,1	2 0,5	6 1,4	0,0													
41 0,9	27 0,6	17 0,4	12 0,3	23 0,5	6 0,1	1 0,0	11 0,2	4 0,1	18 0,4	28 0,6	5 0,1	225014												
9 1,7	2 3,2	3 0,6	1 0,2	6 1,1	3 0,4	5 1,0	1 0,2	1 0,2	4 0,8	6 1,1	0,0													
50 1,0	27 0,5	20 0,4	13 0,3	29 0,6	6 0,1	6 0,1	12 0,2	4 0,1	22 0,4	34 0,7	5 0,1													
12 0,8	21 1,4	2 0,1	2 0,3	9 0,6	4 0,3	3 0,2	9 0,6	2 0,1	2 0,1	9 0,6	3 0,2	225117												
1 2,0	1 0,7	2 1,8	4 2,8	5 0,3	1 2,0	1 2,0	5 0,3	1 0,1	1 0,7	2 1,4	0,0													
12 0,7	22 1,3	2 0,1	4 0,2	9 0,5	4 0,2	3 0,2	9 0,5	2 0,1	3 0,2	11 0,7	3 0,2													
5 0,7	4 0,6	6 0,9	9 0,5	5 0,7	3 0,4	3 0,5	2 0,3	3 0,4	7 1,1	1 0,2	4 0,6	225024												
6 0,7	9 1,1	2 4,7	1 0,5	4 9,3	1 0,1	2 0,2	3 0,4	3 0,1	2 0,9	1 0,5	0,0													
5 0,7	4 0,5	8 1,1	10 0,5	9 1,2	3 0,4	3 0,4	2 0,3	3 0,4	7 1,0	1 0,1	4 0,5													
12 0,6	11 0,5	6 0,3	1 0,0	2 0,1	1 0,0	5 0,2	11 0,5	1 0,0	10 0,5	11 0,5	3 0,1	225032												
30 0,4	1 0,4	2 0,9	50 0,7	57 0,8	1 0,4	1 0,4	2 0,9	1 0,4	25 0,4	5 2,2	1 0,4													
12 0,5	12 0,5	8 0,4	1 0,0	2 0,1	2 0,1	6 0,3	13 0,6	2 0,1	10 0,4	16 0,7	4 0,2													
7 0,5	3 0,2	4 0,3		12 0,9	1 0,1	1 0,1	11 0,8	1 0,1	7 0,5	8 0,6	4 0,3	225033												
		1 0,6	1 0,6	2 1,2			1 0,6		2 1,2	1 0,6	0,0													
7 0,5	3 0,2	5 0,3	1 0,1	14 0,9	1 0,1	1 0,1	12 0,8	1 0,1	9 0,6	9 0,6	4 0,3													
5 0,7	1 0,1	1 0,1	1 0,1	2 0,3	7 0,1	6 0,8	2 0,3	14 0,2	1 0,1	3 0,4	4 0,5	225039												
280 0,7	148 0,4	1 1,8	136 0,3	1 1,8	65 0,2	38 0,1	76 0,2	68 0,2	191 0,5	3 5,3	0,0													
5 0,6	1 0,1	2 0,3	1 0,1	3 0,4		6 0,8	2 0,3		1 0,1	6 0,8	4 0,5													

Stadtkreis / Landkreis Gemeinde		Wahl- berech- tigte	Wäh- ler	Wahl- betei- ligung	Abgegebene Stimmen		V o n d e n g ü l t i g e n S t i m m e n										
					Un- gültige	Gül- tige	CDU		SPD		GRÜNE		REP		F.D.P.		
Schlüssel	Name	Anz.		%	Anz.	%	Anz.		%	Anz.	%	Anz.	%	Anz.	%	Anz.	%
225 Noch: Landkreis Neckar-Odenwald-Kreis																	
225042	Hüffenhardt																
	Ohne Briefwahl	1599	556	(36,8)	8	1,4	548	273	49,8	181	33,0	24	4,4	26	4,7	27	4,9
	Briefwahl		87		1	1,1	86	55	64,0	22	25,6	2	2,3	2	2,3		0,0
	Zusammen	1599	643	40,2	9	1,4	634	328	51,7	203	32,0	26	4,1	28	4,4	27	4,3
225052	Limbach																
	Ohne Briefwahl	3462	1279	(38,1)	14	1,1	1265	875	69,2	236	18,7	58	4,6	25	2,0	23	1,8
	Briefwahl		93		3	3,2	90	56	62,2	17	18,9	8	8,9	1	1,1	3	3,3
	Zusammen	3462	1372	39,6	17	1,2	1355	931	68,7	253	18,7	66	4,9	26	1,9	26	1,9
225058	Mosbach, Stadt																
	Ohne Briefwahl	17269	6125	(37,5)	66	1,1	6059	3266	53,9	1731	28,6	394	6,5	177	2,9	199	3,3
	Briefwahl		862		8	0,9	854	451	52,8	250	29,3	68	8,0	17	2,0	37	4,3
	Zusammen	17269	6987	40,5	74	1,1	6913	3717	53,8	1981	28,7	462	6,7	194	2,8	236	3,4
225060	Mudau																
	Ohne Briefwahl	3848	1306	(34,7)	18	1,4	1288	952	73,9	211	16,4	40	3,1	23	1,8	21	1,6
	Briefwahl		83		2	2,4	81	50	61,7	15	18,5	2	2,5	4	4,9	3	3,7
	Zusammen	3848	1389	36,1	20	1,4	1369	1002	73,2	226	16,5	42	3,1	27	2,0	24	1,8
225064	Neckargerach																
	Ohne Briefwahl	1715	665	(42,2)	6	0,9	659	314	47,6	265	40,2	21	3,2	9	1,4	17	2,6
	Briefwahl		137				137	97	70,8	33	24,1	4	2,9	1	0,7	1	0,7
	Zusammen	1715	802	46,8	6	0,7	796	411	51,6	298	37,4	25	3,1	10	1,3	18	2,3
225067	Neckarzimmern																
	Ohne Briefwahl	1127	435	(41,2)	2	0,5	433	244	56,4	139	32,1	27	6,2	4	0,9	5	1,2
	Briefwahl		67		1	1,5	66	31	47,0	29	43,9	1	1,5		0,0	2	3,0
	Zusammen	1127	502	44,5	3	0,6	499	275	55,1	168	33,7	28	5,6	4	0,8	7	1,4
225068	Neunkirchen																
	Ohne Briefwahl	1285	545	(44,2)	6	1,1	539	261	48,4	170	31,5	48	8,9	14	2,6	24	4,5
	Briefwahl		47		1	2,1	46	21	45,7	14	30,4	4	8,7	3	6,5	3	6,5
	Zusammen	1285	592	46,1	7	1,2	585	282	48,2	184	31,5	52	8,9	17	2,9	27	4,6
225074	Obrigheim																
	Ohne Briefwahl	3783	1244	(34,8)	16	1,3	1228	710	57,8	344	28,0	50	4,1	46	3,7	29	2,4
	Briefwahl		198		2	1,0	196	104	53,1	56	28,6	5	2,6	7	3,6	9	4,6
	Zusammen	3783	1442	38,1	18	1,2	1424	814	57,2	400	28,1	55	3,9	53	3,7	38	2,7
225075	Osterburken, Stadt																
	Ohne Briefwahl	4573	1551	(35,4)	14	0,9	1537	1002	65,2	313	20,4	57	3,7	41	2,7	56	3,6
	Briefwahl		181		5	2,8	176	92	52,3	50	28,4	13	7,4	5	2,8	7	4,0
	Zusammen	4573	1732	37,9	19	1,1	1713	1094	63,9	363	21,2	70	4,1	46	2,7	63	3,7
225114	Ravenstein, Stadt																
	Ohne Briefwahl	2235	1006	(46,3)	10	1,0	996	673	67,6	150	15,1	37	3,7	59	5,9	35	3,5
	Briefwahl		60				60	33	55,0	11	18,3	2	3,3	1	1,7	4	6,7
	Zusammen	2235	1066	47,7	10	0,9	1056	706	66,9	161	15,2	39	3,7	60	5,7	39	3,7

in den Gemeinden des Landes Baden-Württemberg

wurden abgegeben für																						Schlüssel		
ödp		PBC		APD		GRAUE		PDS		NATUR-GESETZ		CM		NPD		PASS		FRAUEN		Tier-schutz			Sonstige	
Anz.	%	Anz.	%	Anz.	%	Anz.	%	Anz.	%	Anz.	%	Anz.	%	Anz.	%	Anz.	%	Anz.	%	Anz.	%		Anz.	%
225																								
3 0,5		3 0,5		2 0,4		1 0,2		6 0,4		3 0,2		2 0,1		3 0,5		1 0,2		8 0,6		4 0,7		0,0		225042
1 1,0		2 2,3		2 2,0		1 1,1		2 2,5		1 0,3		1 1,2		1 1,1		1 0,3		3 3,0		2 2,3		0,0		
3 0,5		5 0,8		2 0,3		1 0,2		6 0,4		3 0,2		1 0,2		3 0,5		1 0,2		11 0,7		6 0,9		0,0		
9 0,7		6 0,5		2 0,2		2 0,2		6 0,5		1 0,1		3 0,2		2 0,2		1 0,1		6 0,5		5 0,4		5 0,4		225052
1 0,5		1 0,9		113 0,2		1 0,8		2 2,2		1 0,9		2 2,2		3 0,7		2 1,1		1 0,5		1 1,1		0,0		
9 0,7		6 0,4		2 0,1		2 0,1		8 0,6		1 0,1		5 0,4		2 0,1		1 0,1		6 0,4		6 0,4		5 0,4		
55 0,9		48 0,8		14 0,2		15 0,2		54 0,9		6 0,1		8 0,1		16 0,3		6 0,1		24 0,4		36 0,6		10 0,2		225058
3 0,4		3 0,4		2 0,2		3 0,4		4 0,5		5 0,4		2 0,2		1 0,1		1 0,1		2 0,2		10 1,2		2 0,2		
58 0,8		51 0,7		16 0,2		18 0,3		58 0,8		6 0,1		8 0,1		17 0,2		7 0,1		26 0,4		46 0,7		12 0,2		
4 0,3		4 0,3		4 0,3		1 0,1		2 0,2		2 0,2		3 0,2		3 0,2		1 0,1		9 0,7		5 0,4		4 0,3		225060
2 2,5		954 0,8		2 2,5		1 1,7		1 1,2		1 0,9		2 0,4		1 0,9		2 0,4		1 1,2		1 1,2		0,0		
6 0,4		4 0,3		6 0,4		1 0,1		3 0,2		2 0,1		3 0,2		3 0,2		1 0,1		10 0,7		6 0,4		4 0,3		
7 1,1		2 0,3		2 0,3		1 0,2		13 2,0		6 0,1		1 0,0		1 0,2		4 0,1		5 0,8		1 0,2		1 0,2		225064
9 1,7		2 3,2		3 0,6		1 0,2		6 1,1		3 0,4		5 1,0		1 0,2		1 0,2		1 0,7		6 1,1		0,0		
7 0,9		2 0,3		2 0,3		1 0,1		13 1,6		6 0,1		6 0,1		1 0,1		4 0,1		6 0,8		1 0,1		1 0,1		
12 0,8		21 1,4		3 0,7		1 0,2		5 1,2		1 0,2		3 0,2		9 0,6		2 0,1		1 0,2		2 0,5		1 0,2		225067
1 1,5		2 3,0		2 1,8		4 2,8		5 0,3		1 2,0		1 2,0		5 0,3		1 0,1		1 0,7		2 1,4		0,0		
1 0,2		2 0,4		3 0,6		1 0,2		5 1,0		1 0,2		3 0,2		9 0,5		2 0,1		1 0,2		2 0,4		1 0,2		
1 0,2		4 0,7		4 0,7		2 0,4		5 0,9		3 0,4		3 0,5		1 0,2		3 0,4		1 0,2		3 0,6		1 0,2		225068
6 0,7		9 1,1		2 4,7		1 0,5		1 2,2		1 0,1		2 0,2		3 0,4		3 0,1		2 0,9		1 0,5		0,0		
1 0,2		4 0,7		4 0,7		2 0,3		6 1,0		3 0,4		3 0,4		1 0,2		3 0,4		1 0,2		3 0,5		1 0,2		
4 0,3		6 0,5		2 0,2		3 0,2		10 0,8		1 0,1		1 0,1		7 0,6		1 0,1		2 0,2		8 0,7		4 0,3		225074
30 0,4		1 0,4		1 0,5		1 0,5		1 0,5		1 0,4		1 0,5		2 0,9		4 2,0		25 0,4		6 3,1		1 0,5		
4 0,3		6 0,4		3 0,2		4 0,3		11 0,8		1 0,1		2 0,1		7 0,5		5 0,4		2 0,1		14 1,0		5 0,4		
23 1,5		4 0,3		5 0,3		2 0,1		11 0,7		1 0,1		2 0,1		4 0,3		2 0,1		1 0,1		10 0,7		3 0,2		225075
1 0,6		1 0,6		1 0,6		1 0,6		1 0,6				1 0,6		1 0,6				2 1,2		3 1,7		0,0		
24 1,4		5 0,3		6 0,4		3 0,2		12 0,7		1 0,1		3 0,2		4 0,2		2 0,1		1 0,1		13 0,8		3 0,2		
4 0,4		2 0,2		8 0,8		3 0,3		3 0,3		1 0,1		6 0,8		4 0,4		1 0,1		5 0,5		9 0,9		2 0,2		225114
2 3,3		148 0,4		1 1,8		1 1,7		3 5,0		65 0,2		38 0,1		1 1,7		68 0,2		191 0,5		2 3,3		0,0		
6 0,6		2 0,2		8 0,8		4 0,4		6 0,6		1 0,1		6 0,8		5 0,5		1 0,1		5 0,5		11 1,0		2 0,2		

Stadtkreis / Landkreis Gemeinde		Wahl- berech- tigte	Wäh- ler	Wahl- betei- ligung	Abgegebene Stimmen		V o n d e n g ü l t i g e n S t i m m e n									
					Un- gültige	Gül- tige	CDU		SPD		GRÜNE		REP		F.D.P.	
Schlüssel	Name	Anz.		%	Anz.	%	Anz.	%	Anz.	%	Anz.	%	Anz.	%	Anz.	%
225	Noch: Landkreis Neckar-Odenwald-Kreis															
225082	Rosenberg															
	Ohne Briefwahl	1648	613 (38,5)		6 1,0	607	280 46,1		200 32,9		35 5,8		32 5,3		21 3,5	
	Briefwahl		49			49	27 55,1		6 12,2		6 12,2		2 4,1		0,0	
	Zusammen	1648	662 40,2		6 0,9	656	307 46,8		206 31,4		41 6,3		34 5,2		21 3,2	
225115	Schefflenz															
	Ohne Briefwahl	3209	1191 (38,1)		8 0,7	1183	573 48,4		362 30,6		88 7,4		55 4,6		27 2,3	
	Briefwahl		70			70	39 55,7		16 22,9		6 8,6		0,0		3 4,3	
	Zusammen	3209	1261 39,3		8 0,6	1253	612 48,8		378 30,2		94 7,5		55 4,4		30 2,4	
225116	Schwarzach															
	Ohne Briefwahl	2122	586 (28,7)		3 0,5	583	279 47,9		183 31,4		50 8,6		7 1,2		23 3,9	
	Briefwahl		73		1 1,4	72	42 58,3		9 12,5		6 8,3		6 8,3		3 4,2	
	Zusammen	2122	659 31,1		4 0,6	655	321 49,0		192 29,3		56 8,5		13 2,0		26 4,0	
225091	Seckach															
	Ohne Briefwahl	3106	1132 (37,7)		10 0,9	1122	673 60,0		294 26,2		58 5,2		22 2,0		28 2,5	
	Briefwahl		96		1 1,0	95	43 45,3		35 36,8		8 8,4		4 4,2		0,0	
	Zusammen	3106	1228 39,5		11 0,9	1217	716 58,8		329 27,0		66 5,4		26 2,1		28 2,3	
225118	Waldbrunn															
	Ohne Briefwahl	3707	1439 (36,3)		13 0,9	1426	701 49,2		524 36,7		75 5,3		32 2,2		49 3,4	
	Briefwahl		144			144	70 48,6		57 39,6		4 2,8		1 0,7		3 2,1	
	Zusammen	3707	1583 42,7		13 0,8	1570	771 49,1		581 37,0		79 5,0		33 2,1		52 3,3	
225109	Walldürn, Stadt															
	Ohne Briefwahl	8839	3201 (37,8)		47 1,5	3154	2102 66,6		721 22,9		96 3,0		63 2,0		63 2,0	
	Briefwahl		353		5 1,4	348	223 64,1		68 19,5		11 3,2		21 6,0		10 2,9	
	Zusammen	8839	3554 40,2		52 1,5	3502	2325 66,4		789 22,5		107 3,1		84 2,4		73 2,1	
225113	Zwingenberg															
	Ohne Briefwahl	550	216 (41,0)		1 0,5	215	89 41,4		95 44,2		19 8,8		0,0		5 2,3	
	Briefwahl		22			22	10 45,5		5 22,7		2 9,1		0,0		0,0	
	Zusammen	550	238 43,3		1 0,4	237	99 41,8		100 42,2		21 8,9		0,0		5 2,1	
225	Landkreis Neckar-Odenwald-Kreis insgesamt															
	Ohne Briefwahl 107647		38438 (37,1)		456 1,2	37982	22654 59,6		9649 25,4		1963 5,2		987 2,6		1105 2,9	
	Briefwahl		4168		39 0,9	4129	2414 58,5		1010 24,5		235 5,7		98 2,4		136 3,3	
	Zusammen	107647	42606 39,6		495 1,2	42111	25068 59,5		10659 25,3		2198 5,2		1085 2,6		1241 2,9	
226	Landkreis Rhein-Neckar-Kreis															
226003	Altlußheim															
	Ohne Briefwahl	3889	1357 (37,7)		17 1,3	1340	608 45,4		551 41,1		59 4,4		38 2,8		35 2,6	
	Briefwahl		279		9 3,2	270	126 46,7		100 37,0		11 4,1		12 4,4		11 4,1	
	Zusammen	3889	1636 42,1		26 1,6	1610	734 45,6		651 40,4		70 4,3		50 3,1		46 2,9	
226102	Angelbachtal															
	Ohne Briefwahl	3284	1083 (34,5)		8 0,7	1075	560 52,1		289 26,9		84 7,8		34 3,2		28 2,6	
	Briefwahl		123			123	81 65,9		27 22,0		4 3,3		3 2,4		3 2,4	
	Zusammen	3284	1206 36,7		8 0,7	1198	641 53,5		316 26,4		88 7,3		37 3,1		31 2,6	

in den Gemeinden des Landes Baden-Württemberg

wurden abgegeben für																						Schlüssel		
ödp		PBC		APD		GRAUE		PDS		NATUR-GESETZ		CM		NPD		PASS		FRAUEN		Tier-schutz			Sonstige	
Anz.	%	Anz.	%	Anz.	%	Anz.	%	Anz.	%	Anz.	%	Anz.	%	Anz.	%	Anz.	%	Anz.	%	Anz.	%		Anz.	%
																								225
4 0,7	1 0,2	4 0,7	1 0,2	2 0,3	3 0,2	2 0,3	9 1,5	3 0,5	6 1,0	5 0,8	2 0,3	225082												
3 6,1	1 2,0	2 2,0	1 1,1	2 2,5	1 0,3	1 1,2	1 2,0	1 0,3	1 2,0	2 4,1	0,0													
7 1,1	2 0,3	4 0,6	1 0,2	2 0,3	3 0,2	2 0,3	10 1,5	3 0,5	7 1,1	7 1,1	2 0,3													
19 1,6	22 1,9	4 0,3	2 0,2	10 0,8	1 0,1	4 0,3	5 0,4	2 0,2	8 0,7	1 0,1	0,0	225115												
2 2,9	1 1,4	113 0,2	1 0,8	2 2,2	1 0,9	1 1,4	3 0,7	2 1,1	1 1,4	1 1,4	0,0													
21 1,7	23 1,8	4 0,3	2 0,2	10 0,8	1 0,1	5 0,4	5 0,4	2 0,2	9 0,7	2 0,2	0,0													
7 1,2	4 0,7	5 0,9	15 0,2	5 0,9	2 0,3	3 0,5	3 0,5	6 0,1	3 0,5	8 1,4	1 0,2	225116												
2 2,8	1 1,4	2 0,2	3 0,4	3 4,2	5 0,4	2 0,2	1 0,1	1 0,1	2 0,2	10 1,2	0,0													
9 1,4	5 0,8	5 0,8	18 0,3	8 1,2	2 0,3	3 0,5	3 0,5	7 0,1	3 0,5	8 1,2	1 0,2													
5 0,4	4 0,4	5 0,4	2 0,2	6 0,5	2 0,2	1 0,1	7 0,6	1 0,1	5 0,4	8 0,7	2 0,2	225091												
2 2,5	3 3,2	2 2,5	1 1,7	1 1,2	1 0,9	1 1,1	1 0,9	2 0,4	1 1,2	1 1,1	0,0													
5 0,4	7 0,6	5 0,4	2 0,2	6 0,5	2 0,2	2 0,2	7 0,6	1 0,1	5 0,4	9 0,7	2 0,2													
5 0,4	3 0,2	1 0,1	3 0,2	6 0,4	3 0,2	1 0,1	3 0,2	1 0,1	7 0,5	11 0,8	1 0,1	225118												
9 1,7	2 3,2	3 0,6	2 1,4	1 0,7	3 0,4	5 1,0	1 0,7	2 1,4	1 0,7	2 1,4	0,0													
5 0,3	3 0,2	1 0,1	5 0,3	7 0,4	3 0,2	1 0,1	4 0,3	3 0,2	8 0,5	13 0,8	1 0,1													
21 0,7	5 0,2	10 0,3	7 0,2	11 0,3	4 0,1	5 0,2	8 0,3	1 0,0	9 0,3	22 0,7	6 0,2	225109												
4 1,1	2 3,0	1 0,3	4 2,8	5 1,4	1 2,0	1 2,0	5 0,3	1 0,1	2 0,6	3 0,9	0,0													
25 0,7	5 0,1	11 0,3	7 0,2	16 0,5	4 0,1	5 0,1	8 0,2	1 0,0	11 0,3	25 0,7	6 0,2													
1 0,5	2 0,9	1 0,5	2 0,4	2 0,9	3 0,4	3 0,5	1 0,5	3 0,4	1 0,2	3 0,6	0,0	225113												
6 0,7	1 4,5	2 4,7	1 0,5	1 2,2	2 9,1	2 0,2	3 0,4	3 0,1	2 0,9	2 9,1	0,0													
1 0,4	3 1,3	1 0,4	2 0,3	2 0,8	2 0,8	3 0,4	1 0,4	3 0,4	1 0,2	2 0,8	0,0													
274 0,7	214 0,6	130 0,3	70 0,2	230 0,6	48 0,1	57 0,2	133 0,4	34 0,1	149 0,4	210 0,6	75 0,2	225												
30 0,7	17 0,4	18 0,4	16 0,4	39 0,9	3 0,1	13 0,3	9 0,2	8 0,2	20 0,5	57 1,4	6 0,1													
304 0,7	231 0,5	148 0,4	86 0,2	269 0,6	51 0,1	70 0,2	142 0,3	42 0,1	169 0,4	267 0,6	81 0,2													
																								226
3 0,2	2 0,1	4 0,3	4 0,3	12 0,9	1 0,1	3 0,2	5 0,4	1 0,1	4 0,3	10 0,7	3 0,2	226003												
4 0,4	2 0,2	2 0,7	3 0,3	2 0,7	1 0,1	6 0,8	4 0,4	1 0,4	1 0,4	4 1,5	0,0													
3 0,2	2 0,1	6 0,4	4 0,2	14 0,9	1 0,1	38 0,1	5 0,3	2 0,1	5 0,3	14 0,9	3 0,2													
6 0,6	18 1,7	6 0,6	1 0,1	12 1,1	1 0,1	2 0,2	4 0,4	3 0,3	8 0,7	12 1,1	7 0,7	226102												
1 0,8	2 1,6	148 0,2	297 0,5	1359 2,2	92 0,1	58 0,1	219 0,3	105 0,2	1 0,8	1 0,8	0,0													
7 0,6	20 1,7	6 0,5	1 0,1	12 1,0	1 0,1	2 0,2	4 0,3	3 0,3	9 0,8	13 1,1	7 0,6													

Stadtkreis / Landkreis Gemeinde		Wahl- berech- tigte	Wäh- ler	Wahl- betei- ligung	Abgegebene Stimmen		V o n d e n g ü l t i g e n S t i m m e n										
					Un- gültige	Gül- tige	CDU		SPD		GRÜNE		REP		F.D.P.		
Schlüssel	Name	Anz.		%	Anz.	%	Anz.	%	Anz.	%	Anz.	%	Anz.	%	Anz.	%	
226	Noch: Landkreis Rhein-Neckar-Kreis																
226006	Bammental																
	Ohne Briefwahl	4579	2006	(47,1)	19	0,9	1987	960	48,3	570	28,7	248	12,5	28	1,4	95	4,8
	Briefwahl		300		3	1,0	297	143	48,1	77	25,9	29	9,8	5	1,7	21	7,1
	Zusammen	4579	2306	50,4	22	1,0	2284	1103	48,3	647	28,3	277	12,1	33	1,4	116	5,1
226009	Brühl																
	Ohne Briefwahl	10663	3632	(36,2)	39	1,1	3593	1803	50,2	1205	33,5	228	6,3	93	2,6	136	3,8
	Briefwahl		589		3	0,5	586	331	56,5	160	27,3	23	3,9	21	3,6	27	4,6
	Zusammen	10663	4221	39,6	42	1,0	4179	2134	51,1	1365	32,7	251	6,0	114	2,7	163	3,9
226010	Dielheim																
	Ohne Briefwahl	6195	2611	(43,6)	26	1,0	2585	1686	65,2	491	19,0	178	6,9	54	2,1	63	2,4
	Briefwahl		197		3	1,5	194	128	66,0	29	14,9	15	7,7	4	2,1	12	6,2
	Zusammen	6195	2808	45,3	29	1,0	2779	1814	65,3	520	18,7	193	6,9	58	2,1	75	2,7
226012	Dossenheim																
	Ohne Briefwahl	8271	3668	(48,4)	34	0,9	3634	1733	47,7	889	24,5	622	17,1	46	1,3	199	5,5
	Briefwahl		647		9	1,4	638	303	47,5	143	22,4	104	16,3	1	0,2	54	8,5
	Zusammen	8271	4315	52,2	43	1,0	4272	2036	47,7	1032	24,2	726	17,0	47	1,1	253	5,9
226013	Eberbach, Stadt																
	Ohne Briefwahl	11159	4305	(40,1)	49	1,1	4256	2048	48,1	1490	35,0	314	7,4	92	2,2	134	3,1
	Briefwahl		496		4	0,8	492	282	57,3	117	23,8	29	5,9	8	1,6	25	5,1
	Zusammen	11159	4801	43,0	53	1,1	4748	2330	49,1	1607	33,8	343	7,2	100	2,1	159	3,3
226105	Edingen-Neckarhausen																
	Ohne Briefwahl	10200	4349	(46,9)	49	1,1	4300	2004	46,6	1370	31,9	389	9,0	91	2,1	294	6,8
	Briefwahl		891		16	1,8	875	457	52,2	253	28,9	54	6,2	24	2,7	50	5,7
	Zusammen	10200	5240	51,4	65	1,2	5175	2461	47,6	1623	31,4	443	8,6	115	2,2	344	6,6
226017	Epfenbach																
	Ohne Briefwahl	1775	718	(42,5)	14	1,9	704	347	49,3	243	34,5	34	4,8	11	1,6	29	4,1
	Briefwahl		83				83	30	36,1	42	50,6	4	4,8		0,0		0,0
	Zusammen	1775	801	45,1	14	1,7	787	377	47,9	285	36,2	38	4,8	11	1,4	29	3,7
226018	Eppelheim																
	Ohne Briefwahl	9612	3746	(42,4)	53	1,4	3693	1584	42,9	1264	34,2	411	11,1	68	1,8	138	3,7
	Briefwahl		711		6	0,8	705	334	47,4	213	30,2	71	10,1	24	3,4	21	3,0
	Zusammen	9612	4457	46,4	59	1,3	4398	1918	43,6	1477	33,6	482	11,0	92	2,1	159	3,6
226020	Eschelbronn																
	Ohne Briefwahl	1882	621	(34,2)	5	0,8	616	257	41,7	218	35,4	45	7,3	42	6,8	15	2,4
	Briefwahl		63				63	35	55,6	20	31,7	1	1,6	2	3,2	2	3,2
	Zusammen	1882	684	36,3	5	0,7	679	292	43,0	238	35,1	46	6,8	44	6,5	17	2,5
226022	Gaiberg																
	Ohne Briefwahl	1694	784	(50,1)	14	1,8	770	361	46,9	225	29,2	106	13,8	7	0,9	39	5,1
	Briefwahl		119				119	64	53,8	26	21,8	13	10,9		0,0	8	6,7
	Zusammen	1694	903	53,3	14	1,6	889	425	47,8	251	28,2	119	13,4	7	0,8	47	5,3
226027	Heddesbach																
	Ohne Briefwahl	413	137	(34,6)			137	83	60,6	40	29,2	2	1,5	3	2,2	6	4,4

in den Gemeinden des Landes Baden-Württemberg

wurden abgegeben für																							Schlüssel	
ödp		PBC		APD		GRAUE		PDS		NATUR-GESETZ		CM		NPD		PASS		FRAUEN		Tier-schutz		Sonstige		
Anz.	%	Anz.	%	Anz.	%	Anz.	%	Anz.	%	Anz.	%	Anz.	%	Anz.	%	Anz.	%	Anz.	%	Anz.	%	Anz.		%
																							226	
5 0,3		12 0,6		6 0,3		7 0,4		17 0,9		4 0,2		1 0,1		4 0,2		1 0,1		10 0,5		16 0,8		3 0,2		226006
2 0,7		1 0,3		3 1,0		3 1,0		4 1,3		1 0,3		1 1,2		1 0,3		1 0,3		1 2,0		7 2,4		1 0,3		
7 0,3		13 0,6		9 0,4		10 0,4		21 0,9		4 0,2		1 0,0		5 0,2		1 0,0		10 0,4		23 1,0		4 0,2		
13 0,4		1 0,0		8 0,2		8 0,2		32 0,9		4 0,1		2 0,1		11 0,3		1 0,0		22 0,6		22 0,6		4 0,1		226009
2 0,3		2 0,3		3 0,5		2 0,3		3 0,5		1 0,9		1 0,2		1 0,2		2 1,1		5 0,9		3 0,5		2 0,3		
15 0,4		3 0,1		11 0,3		10 0,2		35 0,8		4 0,1		3 0,1		12 0,3		1 0,0		27 0,6		25 0,6		6 0,1		
20 0,8		6 0,2		9 0,3		3 0,1		27 1,0		3 0,1		1 0,0		10 0,4		4 0,2		8 0,3		15 0,6		7 0,3		226010
2 2,8		1 1,4		1 0,5		3 0,4		3 4,2		5 0,4		2 0,2		1 0,5		1 0,5		1 0,5		2 1,0		0,0		
20 0,7		6 0,2		10 0,4		3 0,1		27 1,0		3 0,1		1 0,0		11 0,4		5 0,2		9 0,3		17 0,6		7 0,3		
25 0,7		11 0,3		5 0,1		6 0,2		44 1,2		3 0,1		1 0,0		9 0,2		1 0,0		9 0,2		28 0,8		3 0,1		226012
9 1,4		2 0,3		2 0,3		1 0,2		7 1,1		1 0,9		2 0,3		1 0,9		2 0,4		2 0,3		7 1,1		1 0,2		
34 0,8		13 0,3		7 0,2		7 0,2		51 1,2		3 0,1		3 0,1		9 0,2		1 0,0		11 0,3		35 0,8		4 0,1		
15 0,4		6 0,1		16 0,4		9 0,2		46 1,1		7 0,2		5 0,1		16 0,4		6 0,1		15 0,4		27 0,6		10 0,2		226013
3 0,6		1 0,2		3 0,6		6 1,2		9 1,8		3 0,4		1 0,2		1 0,7		1 0,2		3 0,6		4 0,8		3 0,6		
18 0,4		7 0,1		16 0,3		15 0,3		55 1,2		7 0,1		6 0,1		16 0,3		7 0,1		18 0,4		31 0,7		13 0,3		
7 0,2		9 0,2		2 0,0		14 0,3		65 1,5		4 0,1		3 0,1		7 0,2		4 0,1		9 0,2		20 0,5		8 0,2		226105
3 0,3		2 0,2		3 0,3		7 0,8		4 0,5		1 2,0		1 0,1		1 0,1		1 0,1		3 0,3		11 1,3		1 0,1		
10 0,2		11 0,2		5 0,1		21 0,4		69 1,3		4 0,1		4 0,1		8 0,2		5 0,1		12 0,2		31 0,6		9 0,2		
3 0,4		16 2,3		1 0,1		1 0,1		4 0,6		1 0,1		2 0,3		3 0,4		1 0,1		3 0,4		3 0,4		2 0,3		226017
6 0,7		1 1,2		1 1,2		2 2,4		1 1,2		2 9,1		2 0,2		3 0,4		3 0,1		1 1,2		1 1,2		0,0		
3 0,4		17 2,2		2 0,3		3 0,4		5 0,6		1 0,1		2 0,3		3 0,4		1 0,1		4 0,5		4 0,5		2 0,3		
10 0,3		20 0,5		12 0,3		7 0,2		94 2,5		7 0,2		3 0,1		4 0,1		5 0,1		20 0,5		41 1,1		5 0,1		226018
2 0,3		2 0,3		2 0,3		3 0,4		9 1,3		1 0,1		2 0,3		1 0,1		8 0,2		6 0,9		12 1,7		2 0,3		
12 0,3		22 0,5		14 0,3		10 0,2		103 2,3		8 0,2		5 0,1		5 0,1		5 0,1		26 0,6		53 1,2		7 0,2		
1 0,2		4 0,6		3 0,5				11 1,8						12 1,9				2 0,3		6 1,0		0,0		226020
		1 1,6				1 1,6								1 1,6								0,0		
1 0,1		5 0,7		3 0,4		1 0,1		11 1,6		1 0,1		3 0,2		13 1,9		1 0,1		2 0,3		6 0,9		0,0		
4 0,4		5 0,6		1 0,1		3 0,4		5 0,6		1 0,1		1 0,1		4 0,4		1 0,4		2 0,3		12 1,6		2 0,3		226022
3 0,2		1 0,8		6 0,4		4 0,2		2 1,7		1 0,8		38 0,1		5 0,3		1 0,8		5 0,3		3 2,5		0,0		
6 0,6		6 0,7		1 0,1		3 0,3		7 0,8		2 0,2		1 0,1		4 0,4		1 0,1		2 0,2		15 1,7		2 0,2		
1 0,8		2 1,6		148 0,2		1 0,7		1359 2,2		92 0,1		2 1,5		219 0,3		105 0,2		1 0,8		1 0,8		0,0		226027

Stadtkreis / Landkreis Gemeinde	Wahl- berech- tigte	Wäh- ler	Wahl- betei- ligung	Abgegebene Stimmen		V o n d e n g ü l t i g e n S t i m m e n									
				Un- gültige	Gül- tige	CDU		SPD		GRÜNE		REP		F.D.P.	
Schlüssel	Name	Anz.	%	Anz.	%	Anz.	%	Anz.	%	Anz.	%	Anz.	%	Anz.	%
226	Noch: Landkreis Rhein-Neckar-Kreis														
226028	Heddesheim														
	Ohne Briefwahl	8662	3284 (41,5)	28	0,9	3256	1594 49,0	1117 34,3	226 6,9	50 1,5	155 4,8				
	Briefwahl		716	17	2,4	699	367 52,5	213 30,5	34 4,9	16 2,3	30 4,3				
	Zusammen	8662	4000 46,2	45	1,1	3955	1961 49,6	1330 33,6	260 6,6	66 1,7	185 4,7				
226029	Heiligkreuzsteinach														
	Ohne Briefwahl	2115	813 (39,9)	14	1,7	799	406 50,8	242 30,3	72 9,0	21 2,6	42 5,3				
	Briefwahl		71	1	1,4	70	40 57,1	16 22,9	6 8,6	0,0	5 7,1				
	Zusammen	2115	884 41,8	15	1,7	869	446 51,3	258 29,7	78 9,0	21 2,4	47 5,4				
226106	Helmstadt-Bargen														
	Ohne Briefwahl	2854	980 (35,2)	13	1,3	967	489 50,6	301 31,1	56 5,8	30 3,1	51 5,3				
	Briefwahl		62	1	1,6	61	39 63,9	8 13,1	7 11,5	0,0	1 1,6				
	Zusammen	2854	1042 36,5	14	1,3	1028	528 51,4	309 30,1	63 6,1	30 2,9	52 5,1				
226031	Hemsbach														
	Ohne Briefwahl	9385	3586 (40,5)	33	0,9	3553	1697 47,8	1226 34,5	270 7,6	80 2,3	111 3,1				
	Briefwahl		507	10	2,0	497	271 54,5	125 25,2	38 7,6	6 1,2	27 5,4				
	Zusammen	9385	4093 43,6	43	1,1	4050	1968 48,6	1351 33,4	308 7,6	86 2,1	138 3,4				
226107	Hirschberg an der Bergstraße														
	Ohne Briefwahl	7341	3118 (45,9)	22	0,7	3096	1577 50,9	853 27,6	318 10,3	54 1,7	170 5,5				
	Briefwahl		525	4	0,8	521	293 56,2	126 24,2	50 9,6	3 0,6	29 5,6				
	Zusammen	7341	3643 49,6	26	0,7	3617	1870 51,7	979 27,1	368 10,2	57 1,6	199 5,5				
226032	Hockenheim, Stadt														
	Ohne Briefwahl	14055	4615 (34,6)	64	1,4	4551	2268 49,8	1419 31,2	313 6,9	185 4,1	180 4,0				
	Briefwahl		683	17	2,5	666	388 58,3	164 24,6	38 5,7	13 2,0	24 3,6				
	Zusammen	14055	5298 37,7	81	1,5	5217	2656 50,9	1583 30,3	351 6,7	198 3,8	204 3,9				
226036	Ilvesheim														
	Ohne Briefwahl	5508	2002 (39,6)	21	1,0	1981	970 49,0	695 35,1	160 8,1	38 1,9	56 2,8				
	Briefwahl		437	1	0,2	436	222 50,9	147 33,7	16 3,7	11 2,5	14 3,2				
	Zusammen	5508	2439 44,3	22	0,9	2417	1192 49,3	842 34,8	176 7,3	49 2,0	70 2,9				
226037	Ketsch														
	Ohne Briefwahl	9795	3459 (37,4)	43	1,2	3416	1768 51,8	1130 33,1	183 5,4	76 2,2	119 3,5				
	Briefwahl		510	6	1,2	504	316 62,7	118 23,4	25 5,0	3 0,6	20 4,0				
	Zusammen	9795	3969 40,5	49	1,2	3920	2084 53,2	1248 31,8	208 5,3	79 2,0	139 3,5				
226038	Ladenburg, Stadt														
	Ohne Briefwahl	8344	3668 (47,5)	45	1,2	3623	1781 49,2	1158 32,0	352 9,7	61 1,7	151 4,2				
	Briefwahl		584	7	1,2	577	297 51,5	157 27,2	55 9,5	8 1,4	31 5,4				
	Zusammen	8344	4252 51,0	52	1,2	4200	2078 49,5	1315 31,3	407 9,7	69 1,6	182 4,3				
226040	Laudenbach														
	Ohne Briefwahl	4348	1892 (46,7)	23	1,2	1869	970 51,9	612 32,7	143 7,7	19 1,0	63 3,4				
	Briefwahl		270	2	0,7	268	160 59,7	73 27,2	12 4,5	5 1,9	7 2,6				
	Zusammen	4348	2162 49,7	25	1,2	2137	1130 52,9	685 32,1	155 7,3	24 1,1	70 3,3				

in den Gemeinden des Landes Baden-Württemberg

wurden abgegeben für																								Schlüssel
ödp		PBC		APD		GRAUE		PDS		NATUR-GESETZ		CM		NPD		PASS		FRAUEN		Tier-schutz		Sonstige		
Anz.	%	Anz.	%	Anz.	%	Anz.	%	Anz.	%	Anz.	%	Anz.	%	Anz.	%	Anz.	%	Anz.	%	Anz.	%	Anz.	%	
226																								
5 0,3		4 0,1		9 0,3		13 0,4		30 0,9		1 0,0		4 0,1		13 0,4		3 0,1		11 0,3		22 0,7		4 0,1		226028
2 0,7		2 0,3		2 0,3		12 1,7		3 0,4		1 0,1		1 1,2		3 0,4		3 0,4		1 0,1		11 1,6		1 0,1		
7 0,3		6 0,2		11 0,3		25 0,6		33 0,8		2 0,1		4 0,1		16 0,4		6 0,2		12 0,3		33 0,8		5 0,1		
3 0,4		1 0,0		8 0,2		1 0,1		3 0,4		2 0,3		1 0,1		11 0,3		1 0,0		1 0,1		5 0,6		0,0		226029
2 0,3		2 0,3		3 0,5		2 0,3		1 1,4		1 0,9		1 0,2		1 0,2		2 1,1		5 0,9		2 2,9		0,0		
3 0,3		3 0,1		11 0,3		1 0,1		4 0,5		2 0,2		1 0,1		12 0,3		1 0,0		1 0,1		7 0,8		0,0		
5 0,5		6 0,6		6 0,6		2 0,2		5 0,5		3 0,1		2 0,2		5 0,5		1 0,1		2 0,2		4 0,4		2 0,2		226106
2 2,8		1 1,4		1 0,5		3 0,4		3 4,2		5 0,4		2 0,2		3 4,9		1 1,6		1 1,6		2 1,0		1 1,6		
5 0,5		6 0,6		6 0,6		2 0,2		5 0,5		3 0,1		2 0,2		8 0,8		2 0,2		3 0,3		4 0,4		3 0,3		
9 0,3		14 0,4		4 0,1		11 0,3		41 1,2		3 0,1		8 0,2		26 0,7		6 0,2		11 0,3		32 0,9		4 0,1		226031
3 0,6		2 0,4		2 0,4		5 1,0		5 1,0		1 0,2		2 0,3		1 0,9		3 0,6		2 0,4		6 1,2		1 0,2		
12 0,3		16 0,4		6 0,1		16 0,4		46 1,1		4 0,1		8 0,2		26 0,6		9 0,2		13 0,3		38 0,9		5 0,1		
3 0,1		10 0,3		8 0,3		10 0,3		39 1,3		5 0,2		8 0,3		11 0,4		2 0,1		3 0,1		22 0,7		3 0,1		226107
3 0,6		3 0,6		3 0,6		4 0,8		3 0,6		4 0,8		1 0,2		1 0,7		1 0,2		1 0,2		1 0,2		2 0,4		
3 0,1		13 0,4		8 0,2		14 0,4		42 1,2		9 0,2		9 0,2		11 0,3		3 0,1		4 0,1		23 0,6		5 0,1		
15 0,3		16 0,4		16 0,4		8 0,2		34 0,7		7 0,2		5 0,1		16 0,4		3 0,1		20 0,4		40 0,9		6 0,1		226032
3 0,5		4 0,6		2 0,3		7 1,1		3 0,5		1 2,0		1 0,1		7 1,1		2 0,3		6 0,9		2 0,3		3 0,5		
18 0,3		20 0,4		18 0,3		15 0,3		37 0,7		7 0,1		5 0,1		23 0,4		5 0,1		26 0,5		42 0,8		9 0,2		
3 0,2		6 0,3		5 0,3		6 0,3		16 0,8		2 0,1		1 0,1		6 0,3		1 0,1		4 0,2		10 0,5		2 0,1		226036
2 0,5		1 1,2		3 0,7		4 0,9		12 2,8		2 9,1		2 0,2		3 0,4		2 0,5		1 0,2		1 0,2		1 0,2		
5 0,2		6 0,2		8 0,3		10 0,4		28 1,2		2 0,1		1 0,0		6 0,2		3 0,1		5 0,2		11 0,5		3 0,1		
10 0,3		4 0,1		9 0,3		10 0,3		30 0,9		7 0,2		8 0,2		12 0,4		2 0,1		21 0,6		19 0,6		8 0,2		226037
2 0,3		1 0,2		2 0,4		3 0,6		2 0,4		1 0,1		1 0,2		1 0,2		2 0,4		3 0,6		7 1,4		0,0		
10 0,3		5 0,1		11 0,3		13 0,3		32 0,8		7 0,2		9 0,2		13 0,3		4 0,1		24 0,6		26 0,7		8 0,2		
5 0,1		8 0,2		6 0,2		4 0,1		37 1,0		1 0,0		4 0,1		12 0,3		3 0,1		13 0,4		20 0,6		7 0,2		226038
2 0,3		1 0,2		2 0,3		8 1,4		7 1,2						2 0,3				1 0,2		6 1,0		0,0		
7 0,2		9 0,2		8 0,2		12 0,3		44 1,0		1 0,0		4 0,1		14 0,3		3 0,1		14 0,3		26 0,6		7 0,2		
3 0,2		2 0,1		2 0,1		3 0,2		6 0,3		2 0,1		1 0,1		8 0,4		2 0,1		6 0,3		24 1,3		4 0,2		226040
3 0,2		1 0,8		4 1,5		4 0,2		2 1,7		2 0,7		38 0,1		1 0,4		1 0,8		5 0,3		4 1,5		0,0		
3 0,1		2 0,1		6 0,3		3 0,1		6 0,3		4 0,2		1 0,1		9 0,4		2 0,1		6 0,3		28 1,3		4 0,2		

Stadtkreis / Landkreis Gemeinde		Wahl- berech- tigte	Wäh- ler	Wahl- betei- ligung	Abgegebene Stimmen		V o n d e n g ü l t i g e n S t i m m e n										
					Un- gültige	Gül- tige	CDU		SPD		GRÜNE		REP		F.D.P.		
Schlüssel	Name	Anz.		%	Anz.	%	Anz.		%	Anz.	%	Anz.	%	Anz.	%	Anz.	%
226 Noch: Landkreis Rhein-Neckar-Kreis																	
226041	Leimen																
	Ohne Briefwahl	17510	6179 (37,7)		101 1,6	6078	3129 51,5	1831 30,1		470 7,7		116 1,9		264 4,3			
	Briefwahl		1042		8 0,8	1034	531 51,4	284 27,5		84 8,1		17 1,6		60 5,8			
	Zusammen	17510	7221 41,2		109 1,5	7112	3660 51,5	2115 29,7		554 7,8		133 1,9		324 4,6			
226104	Lobbach																
	Ohne Briefwahl	1819	678 (38,9)		4 0,6	674	403 59,8	182 27,0		36 5,3		12 1,8		21 3,1			
	Briefwahl		65		4 6,2	61	38 62,3	11 18,0		7 11,5		1 1,6		1 1,6			
	Zusammen	1819	743 40,8		8 1,1	735	441 60,0	193 26,3		43 5,9		13 1,8		22 3,0			
226046	Malsch																
	Ohne Briefwahl	2312	938 (42,5)		17 1,8	921	583 63,3	202 21,9		57 6,2		25 2,7		18 2,0			
	Briefwahl		95			95	76 80,0	8 8,4		4 4,2		0,0		2 2,1			
	Zusammen	2312	1033 44,7		17 1,6	1016	659 64,9	210 20,7		61 6,0		25 2,5		20 2,0			
226048	Mauer																
	Ohne Briefwahl	2528	1127 (47,7)		13 1,2	1114	608 54,6	329 29,5		89 8,0		10 0,9		24 2,2			
	Briefwahl		154		2 1,3	152	77 50,7	35 23,0		20 13,2		1 0,7		8 5,3			
	Zusammen	2528	1281 50,7		15 1,2	1266	685 54,1	364 28,8		109 8,6		11 0,9		32 2,5			
226049	Meckesheim																
	Ohne Briefwahl	3901	1362 (37,5)		12 0,9	1350	731 54,1	376 27,9		102 7,6		35 2,6		51 3,8			
	Briefwahl		254			254	149 58,7	70 27,6		12 4,7		4 1,6		5 2,0			
	Zusammen	3901	1616 41,4		12 0,7	1604	880 54,9	446 27,8		114 7,1		39 2,4		56 3,5			
226054	Mühlhausen																
	Ohne Briefwahl	5350	2134 (42,1)		30 1,4	2104	1327 63,1	430 20,4		107 5,1		70 3,3		67 3,2			
	Briefwahl		263		4 1,5	259	165 63,7	42 16,2		17 6,6		4 1,5		13 5,0			
	Zusammen	5350	2397 44,8		34 1,4	2363	1492 63,1	472 20,0		124 5,2		74 3,1		80 3,4			
226055	Neckarbischofsheim, Stadt																
	Ohne Briefwahl	2735	952 (36,0)		11 1,2	941	474 50,4	302 32,1		60 6,4		24 2,6		34 3,6			
	Briefwahl		87			87	44 50,6	19 21,8		10 11,5		3 3,4		4 4,6			
	Zusammen	2735	1039 38,0		11 1,1	1028	518 50,4	321 31,2		70 6,8		27 2,6		38 3,7			
226056	Neckargemünd, Stadt																
	Ohne Briefwahl	10441	4507 (46,8)		30 0,7	4477	2172 48,5	1200 26,8		657 14,7		53 1,2		203 4,5			
	Briefwahl		732		2 0,3	730	392 53,7	149 20,4		98 13,4		10 1,4		35 4,8			
	Zusammen	10441	5239 50,2		32 0,6	5207	2564 49,2	1349 25,9		755 14,5		63 1,2		238 4,6			
226058	Neidenstein																
	Ohne Briefwahl	1397	625 (47,2)		16 2,6	609	277 45,5	193 31,7		42 6,9		29 4,8		19 3,1			
	Briefwahl		64		1 1,6	63	39 61,9	9 14,3		7 11,1		1 1,6		3 4,8			
	Zusammen	1397	689 49,3		17 2,5	672	316 47,0	202 30,1		49 7,3		30 4,5		22 3,3			
226059	Neulußheim																
	Ohne Briefwahl	4296	1661 (40,9)		21 1,3	1640	790 48,2	592 36,1		77 4,7		52 3,2		62 3,8			
	Briefwahl		224			224	114 50,9	71 31,7		4 1,8		11 4,9		15 6,7			
	Zusammen	4296	1885 43,9		21 1,1	1864	904 48,5	663 35,6		81 4,3		63 3,4		77 4,1			

in den Gemeinden des Landes Baden-Württemberg

wurden abgegeben für																							Schlüssel	
ödp		PBC		APD		GRAUE		PDS		NATUR-GESETZ		CM		NPD		PASS		FRAUEN		Tier-schutz		Sonstige		
Anz.	%	Anz.	%	Anz.	%	Anz.	%	Anz.	%	Anz.	%	Anz.	%	Anz.	%	Anz.	%	Anz.	%	Anz.	%	Anz.		%
																							226	
26 0,4		22 0,4		23 0,4		11 0,2		75 1,2		9 0,1		13 0,2		16 0,3		10 0,2		14 0,2		38 0,6		11 0,2		226041
5 0,5		3 0,3		2 0,3		6 0,6		16 1,5		1 0,1		3 0,3		3 0,3		2 0,2		6 0,6		9 0,9		4 0,4		
31 0,4		25 0,4		23 0,3		17 0,2		91 1,3		10 0,1		16 0,2		19 0,3		12 0,2		20 0,3		47 0,7		15 0,2		
3 0,4		3 0,4		1 0,1		2 0,3		3 0,4		1 0,1		1 0,1		2 0,3		1 0,0		5 0,7		3 0,4		0,0		226104
2 0,3		2 3,3		3 0,5		1 1,6		1 1,4		1 0,9		1 0,2		1 0,2		2 1,1		5 0,9		2 2,9		0,0		
3 0,3		5 0,7		1 0,1		3 0,4		3 0,4		1 0,1		1 0,1		2 0,3		1 0,0		5 0,7		3 0,4		0,0		
5 0,5		2 0,2		6 0,6		2 0,2		9 1,0		2 0,2		1 0,1		2 0,2		1 0,1		2 0,2		9 1,0		1 0,1		226046
2 2,8		1 1,4		1 0,5		3 0,4		3 4,2		5 0,4		2 0,2		1 1,1		2 2,1		1 1,6		2 2,1		0,0		
5 0,5		2 0,2		6 0,6		2 0,2		9 0,9		2 0,2		1 0,1		3 0,3		3 0,3		2 0,2		11 1,1		1 0,1		
5 0,4		6 0,5		2 0,2		2 0,2		14 1,3		4 0,4		3 0,3		1 0,1		6 0,2		5 0,4		8 0,7		4 0,4		226048
2 1,3		1 0,7		2 1,3		2 1,3		1 0,7		1 0,7		2 0,3		1 0,7		1 0,7		2 0,4		6 1,2		0,0		
7 0,6		7 0,6		4 0,3		4 0,3		15 1,2		5 0,4		3 0,2		2 0,2		1 0,1		5 0,4		8 0,6		4 0,3		
9 0,7		9 0,7		1 0,1		10 0,3		4 0,3		3 0,2		1 0,1		12 0,9		1 0,1		6 0,4		8 0,6		1 0,1		226049
3 0,6		4 1,6		1 0,4		4 0,8		1 0,4		4 0,8		1 0,2		3 1,2		1 0,2		1 0,2		4 1,6		1 0,4		
9 0,6		13 0,8		2 0,1		14 0,4		5 0,3		3 0,2		1 0,1		15 0,9		1 0,1		6 0,4		12 0,7		2 0,1		
11 0,5		13 0,6		2 0,1		5 0,2		13 0,6		3 0,1		9 0,4		9 0,4		3 0,1		11 0,5		22 1,0		2 0,1		226054
2 0,8		4 1,5		2 0,8		3 1,2		2 0,8		1 0,4		1 0,4		7 1,1		2 0,3		2 0,8		1 0,4		0,0		
13 0,6		17 0,7		4 0,2		8 0,3		15 0,6		4 0,2		10 0,4		9 0,4		3 0,1		13 0,6		23 1,0		2 0,1		
2 0,2		7 0,7		5 0,5		6 0,3		11 1,2		1 0,1		1 0,1		3 0,3		2 0,2		4 0,4		9 1,0		3 0,3		226055
2 0,5		1 1,2		1 1,1		2 2,3		2 2,3		1 1,1		2 0,2		3 0,4		2 0,5		1 0,2		1 1,1		0,0		
2 0,2		7 0,7		6 0,6		2 0,2		13 1,3		2 0,2		1 0,0		3 0,3		2 0,2		4 0,4		10 1,0		3 0,3		
12 0,3		11 0,2		6 0,1		11 0,2		86 1,9		5 0,1		3 0,1		13 0,3		1 0,0		14 0,3		22 0,5		8 0,2		226056
4 0,5		1 0,2		1 0,1		4 0,5		14 1,9		2 0,3		1 0,2		6 0,8		2 0,3		5 0,7		5 0,7		3 0,4		
16 0,3		11 0,2		7 0,1		15 0,3		100 1,9		7 0,1		3 0,1		19 0,4		3 0,1		19 0,4		27 0,5		11 0,2		
5 0,1		24 3,9		4 0,7		1 0,2		6 1,0		1 0,2		1 0,2		2 0,3		3 0,1		1 0,2		7 1,1		2 0,3		226058
2 0,3		1 1,6		2 0,3		8 1,4		2 3,2						2 0,3				1 0,2		1 1,6		0,0		
7 0,2		25 3,7		4 0,6		1 0,1		8 1,2		1 0,1		1 0,1		2 0,3		3 0,1		1 0,1		8 1,2		2 0,3		
1 0,1		11 0,7		7 0,4		2 0,1		13 0,8		2 0,1		4 0,2		5 0,3		1 0,1		7 0,4		11 0,7		3 0,2		226059
3 0,2		1 0,8		1 0,4		5 2,2		1 0,4		2 0,7		38 0,1		1 0,4		1 0,8		5 0,3		1 0,4		0,0		
1 0,1		11 0,6		8 0,4		7 0,4		14 0,8		2 0,1		4 0,2		6 0,3		1 0,1		7 0,4		12 0,6		3 0,2		

Stadtkreis / Landkreis Gemeinde	Wahl- berech- tigte	Wäh- ler	Wahl- betei- ligung	Abgegebene Stimmen		V o n d e n g ü l t i g e n S t i m m e n									
				Un- gültige	Gül- tige	CDU		SPD		GRÜNE		REP		F.D.P.	
Schlüssel	Name	Anz.	%	Anz.	%	Anz.	%	Anz.	%	Anz.	%	Anz.	%	Anz.	%
226	Noch: Landkreis Rhein-Neckar-Kreis														
226060	Nußloch														
	Ohne Briefwahl	7694	3158 (43,5)	40	1,3	3118	1512 48,5	996	31,9	228	7,3	48	1,5	229	7,3
	Briefwahl		399	4	1,0	395	227 57,5	88	22,3	25	6,3	7	1,8	31	7,8
	Zusammen	7694	3557 46,2	44	1,2	3513	1739 49,5	1084	30,9	253	7,2	55	1,6	260	7,4
226062	Oftersheim														
	Ohne Briefwahl	7893	3038 (40,8)	42	1,4	2996	1410 47,1	1073	35,8	188	6,3	78	2,6	124	4,1
	Briefwahl		409	3	0,7	406	201 49,5	125	30,8	22	5,4	11	2,7	23	5,7
	Zusammen	7893	3447 43,7	45	1,3	3402	1611 47,4	1198	35,2	210	6,2	89	2,6	147	4,3
226063	Plankstadt														
	Ohne Briefwahl	7336	2807 (40,5)	27	1,0	2780	1430 51,4	886	31,9	177	6,4	75	2,7	116	4,2
	Briefwahl		389			389	224 57,6	100	25,7	25	6,4	7	1,8	18	4,6
	Zusammen	7336	3196 43,6	27	0,8	3169	1654 52,2	986	31,1	202	6,4	82	2,6	134	4,2
226065	Rauenberg, Stadt														
	Ohne Briefwahl	5389	2151 (42,0)	35	1,6	2116	1297 61,3	450	21,3	129	6,1	55	2,6	78	3,7
	Briefwahl		248	1	0,4	247	166 67,2	32	13,0	22	8,9	5	2,0	11	4,5
	Zusammen	5389	2399 44,5	36	1,5	2363	1463 61,9	482	20,4	151	6,4	60	2,5	89	3,8
226066	Reichartshausen														
	Ohne Briefwahl	1410	594 (43,4)	12	2,0	582	316 54,3	163	28,0	34	5,8	20	3,4	25	4,3
	Briefwahl		35			35	21 60,0	7	20,0	3	8,6	1	2,9		0,0
	Zusammen	1410	629 44,6	12	1,9	617	337 54,6	170	27,6	37	6,0	21	3,4	25	4,1
226068	Reilingen														
	Ohne Briefwahl	5039	2052 (42,6)	29	1,4	2023	1019 50,4	624	30,8	118	5,8	67	3,3	112	5,5
	Briefwahl		212	1	0,5	211	114 54,0	55	26,1	14	6,6	5	2,4	12	5,7
	Zusammen	5039	2264 44,9	30	1,3	2234	1133 50,7	679	30,4	132	5,9	72	3,2	124	5,6
226076	Sandhausen														
	Ohne Briefwahl	10398	3962 (40,2)	49	1,2	3913	1661 42,4	1566	40,0	244	6,2	67	1,7	217	5,5
	Briefwahl		507	2	0,4	505	223 44,2	175	34,7	42	8,3	9	1,8	34	6,7
	Zusammen	10398	4469 43,0	51	1,1	4418	1884 42,6	1741	39,4	286	6,5	76	1,7	251	5,7
226103	St. Leon-Rot														
	Ohne Briefwahl	8322	3030 (37,7)	47	1,6	2983	1921 64,4	602	20,2	167	5,6	69	2,3	81	2,7
	Briefwahl		246	5	2,0	241	151 62,7	46	19,1	15	6,2	11	4,6	14	5,8
	Zusammen	8322	3276 39,4	52	1,6	3224	2072 64,3	648	20,1	182	5,6	80	2,5	95	2,9
226080	Schönau, Stadt														
	Ohne Briefwahl	3518	1261 (37,9)	14	1,1	1247	567 45,5	473	37,9	91	7,3	12	1,0	56	4,5
226081	Schönbrunn														
	Ohne Briefwahl	2310	907 (40,4)	8	0,9	899	458 50,9	295	32,8	60	6,7	28	3,1	24	2,7
	Briefwahl		63			63	28 44,4	18	28,6	4	6,3	2	3,2	2	3,2
	Zusammen	2310	970 42,0	8	0,8	962	486 50,5	313	32,5	64	6,7	30	3,1	26	2,7
226082	Schriesheim, Stadt														
	Ohne Briefwahl	10593	4503 (46,1)	40	0,9	4463	2153 48,2	1271	28,5	549	12,3	44	1,0	240	5,4
	Briefwahl		753	8	1,1	745	393 52,8	180	24,2	80	10,7	6	0,8	41	5,5
	Zusammen	10593	5256 49,6	48	0,9	5208	2546 48,9	1451	27,9	629	12,1	50	1,0	281	5,4

in den Gemeinden des Landes Baden-Württemberg

wurden abgegeben für																						Schlüssel													
ödp		PBC		APD		GRAUE		PDS		NATUR-GESETZ		CM		NPD		PASS		FRAUEN		Tier-schutz			Sonstige												
Anz.	%	Anz.	%	Anz.	%	Anz.	%	Anz.	%	Anz.	%	Anz.	%	Anz.	%	Anz.	%	Anz.	%	Anz.	%		Anz.	%											
226																																			
15 0,5	13 0,4	15 0,5	3 0,1	26 0,8	2 0,1	2 0,1	5 0,2	3 0,1	5 0,2	14 0,4	2 0,1	226060																							
2 0,5	3 0,3	4 1,0	2 0,5	2 0,5	1 0,3	3 0,3	2 0,5	1 0,3	2 0,5	1 0,3	0,0																								
17 0,5	13 0,4	19 0,5	5 0,1	28 0,8	3 0,1	2 0,1	7 0,2	4 0,1	7 0,2	15 0,4	2 0,1																								
6 0,2	6 0,2	5 0,2	12 0,4	27 0,9	4 0,1	1 0,1	11 0,4	1 0,0	12 0,4	32 1,1	7 0,2													226062											
2 0,3	2 3,3	3 0,7	3 0,7	4 1,0	1 0,2	2 0,5	2 0,5	1 0,2	5 0,9	7 1,7	1 0,2																								
6 0,2	6 0,2	8 0,2	15 0,4	31 0,9	5 0,1	2 0,1	13 0,4	2 0,1	12 0,4	39 1,1	8 0,2																								
3 0,1	5 0,2	7 0,3	8 0,3	24 0,9	5 0,2	2 0,1	11 0,4	2 0,1	5 0,2	21 0,8	3 0,1													226063											
1 0,3	1 0,3	2 0,5	3 0,8	3 4,2	5 0,4	2 0,2	1 0,3	1 0,3	2 0,5	2 0,5	2 0,5																								
4 0,1	6 0,2	9 0,3	11 0,3	24 0,8	5 0,2	2 0,1	12 0,4	3 0,1	7 0,2	23 0,7	5 0,2																								
13 0,6	5 0,2	4 0,2	3 0,1	12 0,6	8 0,4	3 0,1	15 0,7	2 0,1	14 0,7	22 1,0	6 0,3													226065											
2 0,8	1 0,7	2 1,3	2 1,3	4 1,6	1 0,7	2 0,3	1 0,7	1 0,7	2 0,8	3 1,2	0,0																								
15 0,6	5 0,2	4 0,2	3 0,1	16 0,7	8 0,3	3 0,1	15 0,6	2 0,1	16 0,7	25 1,1	6 0,3																								
1 0,2	4 0,7	4 0,7	1 0,2	4 0,7	2 0,3	1 0,2	5 0,9	1 0,1	1 0,2	1 0,2	0,0													226066											
3 0,6	4 1,6	1 0,4	4 0,8	1 2,9	4 0,8	1 0,2	2 5,7	1 0,2	1 0,2	4 1,6	0,0																								
1 0,2	4 0,6	4 0,6	1 0,2	5 0,8	2 0,3	1 0,2	7 1,1	1 0,1	1 0,2	1 0,2	0,0																								
2 0,1	10 0,5	10 0,5	13 0,6	10 0,5	3 0,1	6 0,3	7 0,3	1 0,0	6 0,3	12 0,6	3 0,1													226068											
2 0,8	1 0,5	4 1,9	3 1,2	2 0,8	1 0,4	1 0,4	7 1,1	2 0,3	2 0,8	6 2,8	0,0																								
2 0,1	11 0,5	14 0,6	13 0,6	10 0,4	3 0,1	6 0,3	7 0,3	1 0,0	6 0,3	18 0,8	3 0,1																								
8 0,2	17 0,4	6 0,2	7 0,2	29 0,7	12 0,3	2 0,1	8 0,2	5 0,1	7 0,2	47 1,2	10 0,3													226076											
3 0,6	1 0,2	1 0,2	2 0,4	7 1,4	1 1,1	1 0,2	3 0,6	2 0,5	1 0,2	4 0,8	0,0																								
11 0,2	18 0,4	7 0,2	9 0,2	36 0,8	12 0,3	3 0,1	11 0,2	5 0,1	7 0,2	51 1,2	10 0,2																								
31 1,0	17 0,6	16 0,5	4 0,1	19 0,6	3 0,1	8 0,3	10 0,3	1 0,0	12 0,4	19 0,6	4 0,1													226103											
4 0,5	1 0,2	1 0,1	4 0,5	1 0,4	1 0,4	1 0,4	1 0,4	2 0,3	5 0,7	5 0,7	0,0																								
31 1,0	17 0,5	16 0,5	4 0,1	20 0,6	4 0,1	9 0,3	11 0,3	3 0,1	12 0,4	19 0,6	4 0,1																								
6 0,5	24 3,9	6 0,5	1 0,2	20 1,6	3 0,2	1 0,1	1 0,1	1 0,1	3 0,2	5 0,4	2 0,2													226080											
3 0,3	1 0,1	4 0,4	1 0,1	7 0,8		1 0,1	6 0,7	2 0,2	4 0,4	4 0,4	1 0,1													226081											
1 1,6	1 1,6	4 0,6	1 0,1	2 3,2	1 0,1	1 0,1	2 0,3	3 0,1	1 1,6	4 6,3	0,0																								
4 0,4	2 0,2	4 0,4	1 0,1	9 0,9	2 0,1	1 0,1	6 0,8	2 0,2	5 0,5	8 0,8	1 0,1																								
24 0,5	15 0,3	5 0,1	14 0,3	61 1,4	10 0,2	5 0,1	13 0,3	3 0,1	17 0,4	31 0,7	8 0,2													226082											
4 0,5	5 0,7	5 0,7	6 0,8	8 1,1	2 0,3	4 0,2	6 0,3	1 0,1	2 0,3	12 1,6	0,0																								
28 0,5	20 0,4	10 0,2	20 0,4	69 1,3	12 0,2	5 0,1	13 0,2	4 0,1	19 0,4	43 0,8	8 0,2																								

Stadtkreis / Landkreis Gemeinde		Wahl- berech- tigte	Wäh- ler	Wahl- betei- ligung	Abgegebene Stimmen		V o n d e n g ü l t i g e n S t i m m e n									
					Un- gültige	Gül- tige	CDU		SPD		GRÜNE		REP		F.D.P.	
Schlüssel	Name	Anz.		%	Anz.	%	Anz.	%	Anz.	%	Anz.	%	Anz.	%	Anz.	%
226 Noch: Landkreis Rhein-Neckar-Kreis																
226084	Schwetzingen, Stadt															
	Ohne Briefwahl	15343	5289 (36,4)		52 1,0	5237	2623 50,1		1621 31,0		455 8,7		115 2,2		211 4,0	
	Briefwahl		749		4 0,5	745	427 57,3		165 22,1		40 5,4		18 2,4		58 7,8	
	Zusammen	15343	6038 39,4		56 0,9	5982	3050 51,0		1786 29,9		495 8,3		133 2,2		269 4,5	
226085	Sinsheim, Stadt															
	Ohne Briefwahl	23589	8092 (35,9)		108 1,3	7984	4256 53,3		2132 26,7		587 7,4		252 3,2		325 4,1	
	Briefwahl		920		21 2,3	899	501 55,7		185 20,6		61 6,8		44 4,9		43 4,8	
	Zusammen	23589	9012 38,2		129 1,4	8883	4757 53,6		2317 26,1		648 7,3		296 3,3		368 4,1	
226086	Spechbach															
	Ohne Briefwahl	1194	519 (45,8)		6 1,2	513	263 51,3		152 29,6		40 7,8		9 1,8		32 6,2	
	Briefwahl		50			50	29 58,0		13 26,0		4 8,0		1 2,0		2 4,0	
	Zusammen	1194	569 47,7		6 1,1	563	292 51,9		165 29,3		44 7,8		10 1,8		34 6,0	
226091	Waibstadt, Stadt															
	Ohne Briefwahl	3965	1448 (37,7)		11 0,8	1437	893 62,1		305 21,2		88 6,1		37 2,6		50 3,5	
	Briefwahl		215			215	132 61,4		41 19,1		13 6,0		9 4,2		9 4,2	
	Zusammen	3965	1663 41,9		11 0,7	1652	1025 62,0		346 20,9		101 6,1		46 2,8		59 3,6	
226095	Walldorf, Stadt															
	Ohne Briefwahl	9722	4024 (43,3)		63 1,6	3961	2025 51,1		1163 29,4		351 8,9		70 1,8		239 6,0	
	Briefwahl		415		2 0,5	413	205 49,6		111 26,9		48 11,6		4 1,0		30 7,3	
	Zusammen	9722	4439 45,7		65 1,5	4374	2230 51,0		1274 29,1		399 9,1		74 1,7		269 6,1	
226096	Weinheim, Stadt															
	Ohne Briefwahl	30958	12539 (43,7)		113 0,9	12426	6046 48,7		3902 31,4		1036 8,3		283 2,3		605 4,9	
	Briefwahl		2107		10 0,5	2097	1175 56,0		464 22,1		174 8,3		42 2,0		150 7,2	
	Zusammen	30958	14646 47,3		123 0,8	14523	7221 49,7		4366 30,1		1210 8,3		325 2,2		755 5,2	
226097	Wiesebach															
	Ohne Briefwahl	2254	1036 (49,6)		6 0,6	1030	561 54,5		239 23,2		122 11,8		17 1,7		48 4,7	
	Briefwahl		154			154	89 57,8		26 16,9		24 15,6		2 1,3		5 3,2	
	Zusammen	2254	1190 52,8		6 0,5	1184	650 54,9		265 22,4		146 12,3		19 1,6		53 4,5	
226098	Wiesloch, Stadt															
	Ohne Briefwahl	17120	6702 (41,7)		64 1,0	6638	3429 51,7		1832 27,6		719 10,8		122 1,8		235 3,5	
	Briefwahl		946		10 1,1	936	455 48,6		241 25,7		101 10,8		20 2,1		57 6,1	
	Zusammen	17120	7648 44,7		74 1,0	7574	3884 51,3		2073 27,4		820 10,8		142 1,9		292 3,9	
226099	Wilhelmsfeld															
	Ohne Briefwahl	2488	961 (42,2)		2 0,2	959	416 43,4		319 33,3		118 12,3		5 0,5		48 5,0	
	Briefwahl		193		3 1,6	190	92 48,4		51 26,8		20 10,5		2 1,1		16 8,4	
	Zusammen	2488	1154 46,4		5 0,4	1149	508 44,2		370 32,2		138 12,0		7 0,6		64 5,6	
226101	Zuzenhausen															
	Ohne Briefwahl	1502	680 (47,8)		9 1,3	671	365 54,4		211 31,4		26 3,9		14 2,1		22 3,3	
	Briefwahl		75			75	40 53,3		18 24,0		9 12,0		1 1,3		1 1,3	
	Zusammen	1502	755 50,3		9 1,2	746	405 54,3		229 30,7		35 4,7		15 2,0		23 3,1	
226999	Nicht aufteilbare Briefwahl		196			196	79 40,3		81 41,3		12 6,1		3 1,5		7 3,6	

In den Gemeinden des Landes Baden-Württemberg

wurden abgegeben für																							Schlüssel	
ödp		PBC		APD		GRAUE		PDS		NATUR-GESETZ		CM		NPD		PASS		FRAUEN		Tier-schutz		Sonstige		
Anz.	%	Anz.	%	Anz.	%	Anz.	%	Anz.	%	Anz.	%	Anz.	%	Anz.	%	Anz.	%	Anz.	%	Anz.	%	Anz.		%
226																								
7 0,1	14 0,3	17 0,3	20 0,4	54 1,0	5 0,1	2 0,0	20 0,4	9 0,2	17 0,3	37 0,7	10 0,2	226084												
2 0,3	3 0,4	4 1,0	5 0,7	7 0,9	3 0,4	3 0,3	2 0,5	1 0,3	2 0,3	15 2,0	0,0													
9 0,2	17 0,3	17 0,3	25 0,4	61 1,0	8 0,1	2 0,0	20 0,3	9 0,2	19 0,3	52 0,9	10 0,2													
52 0,7	115 1,4	28 0,4	10 0,1	78 1,0	10 0,1	8 0,1	20 0,3	10 0,1	37 0,5	48 0,6	16 0,2	226085												
5 0,6	12 1,3	9 1,0	2 0,2	6 0,7	1 0,1	4 0,4	2 0,5	4 0,4	4 0,4	17 1,9	1 0,1													
57 0,6	127 1,4	37 0,4	12 0,1	84 0,9	11 0,1	12 0,1	20 0,2	14 0,2	41 0,5	65 0,7	17 0,2													
1 0,2	2 0,4	7 0,3	8 0,3	5 1,0	5 0,2	4 0,8	11 0,4	2 0,1	1 0,2	2 0,4	2 0,4	226086												
1 0,3	1 0,3	2 0,5	3 0,8	3 4,2	5 0,4	2 0,2	1 0,3	1 0,3	1 2,0	2 0,5	0,0													
1 0,2	2 0,4	9 0,3	11 0,3	5 0,9	5 0,2	4 0,7	12 0,4	3 0,1	2 0,4	2 0,4	2 0,4													
9 0,6	9 0,6	3 0,2	3 0,2	10 0,7	8 0,4	3 0,1	3 0,2	5 0,3	11 0,8	9 0,6	2 0,1	226091												
1 0,5	1 0,7	2 0,9	2 1,3	1 0,5	1 0,7	2 0,3	1 0,7	1 0,7	1 0,5	5 2,3	1 0,5													
10 0,6	9 0,5	5 0,3	3 0,2	11 0,7	8 0,3	3 0,1	3 0,2	5 0,3	12 0,7	14 0,8	3 0,2													
24 0,6	6 0,2	9 0,2	6 0,2	17 0,4	3 0,1	1 0,0	10 0,3	2 0,1	9 0,2	22 0,6	4 0,1	226095												
3 0,7	4 1,6	1 0,4	4 0,8	4 1,0	4 0,8	1 0,2	1 0,2	1 0,2	1 0,2	3 0,7	1 0,2													
27 0,6	6 0,1	9 0,2	6 0,1	21 0,5	3 0,1	2 0,0	11 0,3	3 0,1	10 0,2	25 0,6	5 0,1													
31 0,2	24 0,2	28 0,2	72 0,6	146 1,2	15 0,1	14 0,1	72 0,6	12 0,1	48 0,4	78 0,6	14 0,1	226096												
3 0,1	4 0,2	4 0,2	27 1,3	17 0,8	4 0,2	2 0,1	12 0,6	1 0,0	4 0,2	11 0,5	3 0,1													
34 0,2	28 0,2	32 0,2	99 0,7	163 1,1	19 0,1	16 0,1	84 0,6	13 0,1	52 0,4	89 0,6	17 0,1													
8 0,8	2 0,2	4 0,4	7 0,2	10 1,0	12 0,3	2 0,2	1 0,1	5 0,1	3 0,3	11 1,1	2 0,2	226097												
3 0,6	1 0,6	1 0,6	2 0,4	3 1,9	1 1,1	1 0,2	1 0,6	2 0,5	1 0,2	2 1,3	0,0													
8 0,7	3 0,3	5 0,4	9 0,2	13 1,1	12 0,3	2 0,2	2 0,2	5 0,1	3 0,3	13 1,1	2 0,2													
87 1,3	22 0,3	9 0,1	12 0,2	75 1,1	9 0,1	13 0,2	9 0,1	7 0,1	22 0,3	27 0,4	9 0,1	226098												
11 1,2	4 0,4	2 0,2	6 0,6	14 1,5	1 0,4	1 0,1	4 0,4	2 0,3	7 0,7	12 1,3	1 0,1													
98 1,3	26 0,3	11 0,1	18 0,2	89 1,2	9 0,1	14 0,2	13 0,2	7 0,1	29 0,4	39 0,5	10 0,1													
4 0,4	2 0,2	2 0,2	1 0,1	21 2,2	3 0,2	1 0,1	3 0,3	1 0,1	9 0,9	11 1,1	0,0	226099												
1 0,5	2 1,1	4 0,4	1 0,1	3 1,6		1 0,1	2 1,1	2 0,2	4 0,4	4 0,4	1 0,5													
5 0,4	4 0,3	2 0,2	1 0,1	24 2,1	1 0,1	1 0,1	5 0,4	3 0,1	9 0,8	11 1,0	1 0,1													
2 0,3	6 0,9	3 0,4	2 0,3	2 0,3	1 0,1	2 0,3	2 0,3	2 0,2	2 0,3	10 1,5	1 0,1	226101												
3 4,0	15 0,3	1 1,3	14 0,3	1 1,3	10 0,2	5 0,1	13 0,3	1 1,3	17 0,4	31 0,7	0,0													
5 0,7	6 0,8	4 0,5	2 0,3	3 0,4	1 0,1	2 0,3	2 0,3	1 0,1	2 0,3	10 1,3	1 0,1													
2 1,0	20 0,4	10 0,2	1 0,5	2 1,0	2 1,0	5 0,1	1 0,5	4 0,1	2 1,0	3 1,5	1 0,5	226999												

Stadtkreis / Landkreis Gemeinde	Wahl- berech- tigte	Wäh- ler	Wahl- betei- ligung	Abgegebene Stimmen		V o n d e n g ü l t i g e n S t i m m e n									
				Un- gültige	Gül- tige	CDU		SPD		GRÜNE		REP		F.D.P.	
Schlüssel	Name	Anz.	%	Anz.	%	Anz.	%	Anz.	%	Anz.	%	Anz.	%	Anz.	%
226	Landkreis Rhein-Neckar-Kreis insgesamt														
	Ohne Briefwahl	376349	145350 (41,1)	1665	1,1	143685	72669 50,6	43510	30,3	12037	8,4	3134	2,2	6189	4,3
	Briefwahl		21124	214	1,0	20910	11304 54,1	5274	25,2	1660	7,9	431	2,1	1132	5,4
	Zusammen	376349	166474 44,2	1879	1,1	164595	83973 51,0	48784	29,6	13697	8,3	3565	2,2	7321	4,4
Region	Nordschwarzwald														
231000	Pforzheim, Stadt														
	Ohne Briefwahl	78725	24633 (33,3)	293	1,2	24340	13065 53,7	6476	26,6	1640	6,7	825	3,4	1166	4,8
	Briefwahl		4330	23	0,5	4307	2322 53,9	977	22,7	318	7,4	124	2,9	315	7,3
	Zusammen	78725	28963 36,8	316	1,1	28647	15387 53,7	7453	26,0	1958	6,8	949	3,3	1481	5,2
235	Landkreis Calw														
235006	Altensteig, Stadt														
	Ohne Briefwahl	7066	2475 (36,3)	18	0,7	2457	1423 57,9	545	22,2	173	7,0	85	3,5	96	3,9
235007	Aithengstett														
	Ohne Briefwahl	5167	1859 (37,9)	14	0,8	1845	895 48,5	513	27,8	203	11,0	56	3,0	98	5,3
	Briefwahl		239	1	0,4	238	104 43,7	59	24,8	38	16,0	5	2,1	18	7,6
	Zusammen	5167	2098 40,6	15	0,7	2083	999 48,0	572	27,5	241	11,6	61	2,9	116	5,6
235033	Bad Herrenalb, Stadt														
	Ohne Briefwahl	5521	1868 (37,2)	15	0,8	1853	1022 55,2	487	26,3	125	6,7	50	2,7	78	4,2
	Briefwahl		464			464	277 59,7	94	20,3	20	4,3	10	2,2	32	6,9
	Zusammen	5521	2332 42,2	15	0,6	2317	1299 56,1	581	25,1	145	6,3	60	2,6	110	4,7
235008	Bad Liebenzell, Stadt														
	Ohne Briefwahl	6240	2506 (43,0)	22	0,9	2484	1311 52,8	515	20,7	263	10,6	87	3,5	112	4,5
	Briefwahl		376	2	0,5	374	174 46,5	75	20,1	44	11,8	10	2,7	26	7,0
	Zusammen	6240	2882 46,2	24	0,8	2858	1485 52,0	590	20,6	307	10,7	97	3,4	138	4,8
235084	Bad Teinach-Zavelstein, Stadt														
	Ohne Briefwahl	2085	745 (37,4)	5	0,7	740	448 60,5	152	20,5	28	3,8	22	3,0	50	6,8
	Briefwahl		87	1	1,1	86	43 50,0	18	20,9	12	14,0		0,0	6	7,0
	Zusammen	2085	832 39,9	6	0,7	826	491 59,4	170	20,6	40	4,8	22	2,7	56	6,8
235079	Bad Wildbad, Stadt														
	Ohne Briefwahl	7983	2651 (35,0)	26	1,0	2625	1374 52,3	743	28,3	131	5,0	74	2,8	179	6,8
235085	Calw, Stadt														
	Ohne Briefwahl	14643	4550 (32,8)	30	0,7	4520	2217 49,0	1217	26,9	470	10,4	166	3,7	230	5,1
	Briefwahl		699	3	0,4	696	345 49,6	164	23,6	55	7,9	24	3,4	66	9,5
	Zusammen	14643	5249 35,8	33	0,6	5216	2562 49,1	1381	26,5	525	10,1	190	3,6	296	5,7
235018	Dobel														
	Ohne Briefwahl	1652	550 (35,8)	4	0,7	546	299 54,8	132	24,2	43	7,9	17	3,1	39	7,1
	Briefwahl		102			102	40 39,2	27	26,5	11	10,8	2	2,0	12	11,8
	Zusammen	1652	652 39,5	4	0,6	648	339 52,3	159	24,5	54	8,3	19	2,9	51	7,9
235020	Ebhausen														
	Ohne Briefwahl	3031	1166 (39,6)	14	1,2	1152	684 59,4	258	22,4	76	6,6	44	3,8	32	2,8
	Briefwahl		84			84	39 46,4	19	22,6	10	11,9	1	1,2	4	4,8
	Zusammen	3031	1250 41,2	14	1,1	1236	723 58,5	277	22,4	86	7,0	45	3,6	36	2,9

in den Gemeinden des Landes Baden-Württemberg

wurden abgegeben für																							Schlüssel	
ödp		PBC		APD		GRAUE		PDS		NATUR-GESETZ		CM		NPD		PASS		FRAUEN		Tier-schutz		Sonstige		
Anz.	%	Anz.	%	Anz.	%	Anz.	%	Anz.	%	Anz.	%	Anz.	%	Anz.	%	Anz.	%	Anz.	%	Anz.	%	Anz.		%
572	0,4	583	0,4	374	0,3	360	0,3	1501	1,0	192	0,1	176	0,1	491	0,3	134	0,1	518	0,4	1010	0,7	235	0,2	226
89	0,4	78	0,4	80	0,4	148	0,7	203	1,0	31	0,1	25	0,1	70	0,3	37	0,2	83	0,4	226	1,1	39	0,2	
661	0,4	661	0,4	454	0,3	508	0,3	1704	1,0	223	0,1	201	0,1	561	0,3	171	0,1	601	0,4	1236	0,8	274	0,2	
51	0,2	168	0,7	61	0,3	67	0,3	333	1,4	50	0,2	18	0,1	60	0,2	29	0,1	103	0,4	199	0,8	29	0,1	231000
15	0,3	25	0,6	15	0,3	29	0,7	43	1,0	6	0,1	4	0,1	6	0,1	9	0,2	15	0,3	76	1,8	8	0,2	
66	0,2	193	0,7	76	0,3	96	0,3	376	1,3	56	0,2	22	0,1	66	0,2	38	0,1	118	0,4	275	1,0	37	0,1	
																								235
8	0,3	51	2,1	9	0,4	7	0,3	21	0,9	1	0,0	4	0,2	10	0,4	2	0,1	10	0,4	8	0,3	4	0,2	235006
3	0,2	28	1,5	1	0,1	3	0,2	13	0,7	3	0,2	3	0,2	5	0,3	4	0,2	6	0,3	9	0,5	2	0,1	235007
1	0,4	1	0,4	5	0,3	2	0,8	3	1,3	1	0,4	2	0,8	3	0,2	5	0,3	1	0,4	3	1,3		0,0	
4	0,2	29	1,4	1	0,0	5	0,2	16	0,8	4	0,2	5	0,2	5	0,2	4	0,2	7	0,3	12	0,6	2	0,1	
6	0,3	10	0,5	5	0,3	4	0,2	24	1,3	5	0,3	4	0,2	6	0,3	1	0,1	8	0,4	15	0,8	3	0,2	235033
2	0,4	1	0,2	9	0,2	7	1,5	3	0,6	1	0,2	1	0,2	11	0,3	1	0,2	10	0,2	15	3,2		0,0	
8	0,3	11	0,5	5	0,2	11	0,5	27	1,2	6	0,3	5	0,2	6	0,3	2	0,1	8	0,3	30	1,3	3	0,1	
19	0,8	72	2,9	8	0,3	9	0,4	31	1,2	9	0,4	13	0,5	5	0,2	1	0,0	10	0,4	14	0,6	5	0,2	235008
7	1,9	22	5,9	32	0,2	99	0,7	2	0,5	2	0,5	5	1,3	1	0,3	13	0,1	52	0,4	5	1,3	1	0,3	
26	0,9	94	3,3	8	0,3	9	0,3	33	1,2	11	0,4	18	0,6	6	0,2	1	0,0	10	0,3	19	0,7	6	0,2	
9	1,2	9	1,2	6	0,8	2	0,4	1	0,1	1	0,1	2	0,3	3	0,4	2	0,5	1	0,1	6	0,8	2	0,3	235084
1	1,2	1	1,2	5	0,4	2	2,3	2	2,3	12	0,3	2	0,2	2	0,2	5	0,1	1	1,2	13	1,1		0,0	
10	1,2	10	1,2	6	0,7	2	0,2	3	0,4	1	0,1	2	0,2	3	0,4	7	0,1	2	0,2	6	0,7	2	0,2	
6	0,2	18	0,7	5	0,2	9	0,3	25	1,0	4	0,2	6	0,2	8	0,3	3	0,1	14	0,5	21	0,8	5	0,2	235079
14	0,3	37	0,8	21	0,5	19	0,4	34	0,8	10	0,2	11	0,2	12	0,3	3	0,1	25	0,6	27	0,6	7	0,2	235085
4	0,6	4	0,6	8	1,1	11	1,6	1	0,1	3	0,2	1	0,1	4	0,6	1	0,1	1	0,1	8	1,1		0,0	
18	0,3	41	0,8	29	0,6	30	0,6	35	0,7	10	0,2	12	0,2	16	0,3	3	0,1	26	0,5	35	0,7	7	0,1	
5	0,4	1	0,2	1	0,2	1	0,1	4	0,7	1	0,2	2	0,4	4	0,7	3	0,1	9	0,8	2	0,4	1	0,2	235018
2	0,3	6	0,9	1	1,0	3	2,9	2	0,3	1	0,1	2	2,0	1	1,0	2	0,2	1	1,0	1	1,0	1	1,0	
3	4,0	1	0,2	2	0,3	3	0,5	4	0,6	1	0,2	4	0,6	5	0,8	1	1,3	1	0,2	3	0,5	2	0,3	
6	0,5	17	1,5	2	0,2	4	0,3	12	1,0	1	0,1	2	0,2	4	0,3	1	0,1	6	0,5	2	0,2	2	0,2	235020
1	1,2	2	2,4	1	1,2	1	0,5	4	4,8	2	1,0	1	1,2	1	0,5	4	0,1	1	1,2	1	1,2		0,0	
7	0,6	19	1,5	3	0,2	4	0,3	16	1,3	1	0,1	3	0,2	4	0,3	3	0,3	7	0,6	3	0,2	2	0,2	

Stadtkreis / Landkreis Gemeinde		Wahl- berech- tigte	Wäh- ler	Wahl- betei- ligung	Abgegebene Stimmen		V o n d e n g ü l t i g e n S t i m m e n										
					Un- gültige	Gül- tige	CDU		SPD		GRÜNE		REP		F.D.P.		
Schlüssel	Name	Anz.		%	Anz.	%	Anz.		%	Anz.	%	Anz.	%	Anz.	%	Anz.	%
235 Noch: Landkreis Calw																	
235022	Egenhausen Ohne Briefwahl	1369	441	(33,3)	2	0,5	439	282	64,2	76	17,3	22	5,0	19	4,3	15	3,4
235025	Enzklösterle Ohne Briefwahl	994	387	(40,0)	2	0,5	385	211	54,8	107	27,8	15	3,9	13	3,4	20	5,2
	Briefwahl		21				21	14	66,7	3	14,3	2	9,5		0,0		0,0
	Zusammen	994	408	41,0	2	0,5	406	225	55,4	110	27,1	17	4,2	13	3,2	20	4,9
235029	Gechingen Ohne Briefwahl	2619	1000	(41,0)	9	0,9	991	507	51,2	254	25,6	105	10,6	26	2,6	61	6,2
	Briefwahl		163		4	2,5	159	82	51,6	29	18,2	18	11,3	10	6,3	15	9,4
	Zusammen	2619	1163	44,4	13	1,1	1150	589	51,2	283	24,6	123	10,7	36	3,1	76	6,6
235032	Haiterbach, Stadt Ohne Briefwahl	3732	1299	(36,1)	15	1,2	1284	796	62,0	243	18,9	46	3,6	77	6,0	56	4,4
	Briefwahl		128				128	77	60,2	22	17,2	8	6,3	7	5,5	6	4,7
	Zusammen	3732	1427	38,2	15	1,1	1412	873	61,8	265	18,8	54	3,8	84	5,9	62	4,4
235035	Höfen an der Enz Ohne Briefwahl	1253	371	(30,5)	1	0,3	370	177	47,8	125	33,8	24	6,5	10	2,7	20	5,4
235046	Nagold, Stadt Ohne Briefwahl	14781	5002	(35,6)	38	0,8	4964	2809	56,6	1218	24,5	343	6,9	158	3,2	210	4,2
	Briefwahl		660		4	0,6	656	333	50,8	144	22,0	57	8,7	21	3,2	59	9,0
	Zusammen	14781	5662	38,3	42	0,7	5620	3142	55,9	1362	24,2	400	7,1	179	3,2	269	4,8
235047	Neubulach, Stadt Ohne Briefwahl	3650	1266	(36,0)	11	0,9	1255	819	65,3	203	16,2	74	5,9	25	2,0	62	4,9
	Briefwahl		124				124	59	47,6	22	17,7	11	8,9	5	4,0	12	9,7
	Zusammen	3650	1390	38,1	11	0,8	1379	878	63,7	225	16,3	85	6,2	30	2,2	74	5,4
235050	Neuweiler Ohne Briefwahl	2203	759	(35,3)	10	1,3	749	505	67,4	95	12,7	51	6,8	24	3,2	30	4,0
	Briefwahl		49				49	28	57,1	10	20,4	3	6,1	5	10,2		0,0
	Zusammen	2203	808	36,7	10	1,2	798	533	66,8	105	13,2	54	6,8	29	3,6	30	3,8
235055	Oberreichenbach Ohne Briefwahl	2050	704	(35,6)	12	1,7	692	351	50,7	172	24,9	60	8,7	36	5,2	30	4,3
	Briefwahl		64				64	25	39,1	21	32,8	6	9,4	3	4,7	2	3,1
	Zusammen	2050	768	37,5	12	1,6	756	376	49,7	193	25,5	66	8,7	39	5,2	32	4,2
235057	Ostelsheim Ohne Briefwahl	1516	460	(31,6)	3	0,7	457	236	51,6	104	22,8	49	10,7	17	3,7	28	6,1
	Briefwahl		60		2	3,3	58	25	43,1	15	25,9	9	15,5		0,0	3	5,2
	Zusammen	1516	520	34,3	5	1,0	515	261	50,7	119	23,1	58	11,3	17	3,3	31	6,0
235060	Rohrdorf Ohne Briefwahl	1371	552	(42,1)	3	0,5	549	341	62,1	112	20,4	28	5,1	18	3,3	25	4,6
	Briefwahl		56				56	32	57,1	15	26,8	3	5,4		0,0	3	5,4
	Zusammen	1371	608	44,3	3	0,5	605	373	61,7	127	21,0	31	5,1	18	3,0	28	4,6

in den Gemeinden des Landes Baden-Württemberg

wurden abgegeben für																						Schlüssel		
ödp		PBC		APD		GRAUE		PDS		NATUR-GESETZ		CM		NPD		PASS		FRAUEN		Tier-schutz			Sonstige	
Anz.	%	Anz.	%	Anz.	%	Anz.	%	Anz.	%	Anz.	%	Anz.	%	Anz.	%	Anz.	%	Anz.	%	Anz.	%		Anz.	%
235																								
6 1,4		13 3,0		2 0,5		148 0,7		1 0,2		31 0,1		1 0,2		2 0,5		37 0,2		83 0,4		226 1,1		0,0		235022
2 0,5		4 1,0		454 0,3		508 0,3		1 0,3		2 0,5		2 0,5		2 0,5		1 0,3		1 0,3		4 1,0		0,0		235025
																				1 4,8		1 4,8		
2 0,5		4 1,0						1 0,2		2 0,5		2 0,5		2 0,5		1 0,2		1 0,2		5 1,2		1 0,2		
2 0,2		5 0,5		4 0,4		3 0,3		4 0,4		50 0,2		2 0,2		3 0,3		29 0,1		6 0,6		9 0,9		0,0		235029
1 0,6		25 0,6		15 0,3		29 0,7		1 0,6		6 0,1		4 0,1		6 0,1		9 0,2		15 0,3		3 1,9		0,0		
3 0,3		5 0,4		4 0,3		3 0,3		5 0,4		56 0,2		2 0,2		3 0,3		38 0,1		6 0,5		12 1,0		0,0		
7 0,5		30 2,3		6 0,5		2 0,2		1 0,1		2 0,2		6 0,5		4 0,3				4 0,3		3 0,2		1 0,1		235032
2 1,6		3 2,3						1 0,8								1 0,8				1 0,8		0,0		
9 0,6		33 2,3		6 0,4		2 0,1		2 0,1		2 0,1		6 0,4		4 0,3		1 0,1		4 0,3		4 0,3		1 0,1		
1 0,3		28 1,5		1 0,1		2 0,5		3 0,8		3 0,2		1 0,3		1 0,3		1 0,3		2 0,5		3 0,8		0,0		235035
16 0,3		40 0,8		11 0,2		18 0,4		37 0,7		11 0,2		9 0,2		14 0,3		4 0,1		23 0,5		35 0,7		8 0,2		235046
3 0,5		9 1,4		1 0,2		7 1,1		8 1,2		2 0,3		2 0,3		1 0,2		1 0,2		4 0,6		3 0,5		1 0,2		
19 0,3		49 0,9		12 0,2		25 0,4		45 0,8		13 0,2		11 0,2		15 0,3		5 0,1		27 0,5		38 0,7		9 0,2		
10 0,8		20 1,6		7 0,6		5 0,4		6 0,5		4 0,3		2 0,2		2 0,2		1 0,2		5 0,4		7 0,6		4 0,3		235047
2 1,6		3 2,4		2 1,6		11 0,5		2 1,6		1 0,8		5 0,2		6 0,3		2 0,1		2 1,6		3 2,4		0,0		
12 0,9		23 1,7		9 0,7		5 0,4		8 0,6		5 0,4		2 0,1		2 0,1		1 0,0		7 0,5		10 0,7		4 0,3		
6 0,8		7 0,9		2 0,3		1 0,1		5 0,7		4 0,5		4 0,5		5 0,7		1 0,1		2 0,3		6 0,8		1 0,1		235050
1 2,0		94 3,3		1 2,0		9 0,3		33 1,2		1 2,0		18 0,6		6 0,2		1 0,0		10 0,3		19 0,7		0,0		
7 0,9		7 0,9		3 0,4		1 0,1		5 0,6		5 0,6		4 0,5		5 0,6		1 0,1		2 0,3		6 0,8		1 0,1		
7 1,0		18 2,6		1 0,1		2 2,3		6 0,9		2 0,3		2 0,2		6 0,9		1 0,1		1 1,2		2 0,3		0,0		235055
10 1,2		10 1,2		6 0,7		4 6,3		3 0,4		1 0,1		2 0,2		3 0,4		7 0,1		2 0,2		3 4,7		0,0		
7 0,9		18 2,4		1 0,1		4 0,5		6 0,8		2 0,3		6 0,2		6 0,8		1 0,1		14 0,5		5 0,7		0,0		
14 0,3		7 1,5		4 0,9		4 0,9		1 0,2		10 0,2		11 0,2		4 0,9		3 0,1		1 0,2		1 0,2		1 0,2		235057
4 0,6		3 5,2		1 1,7		11 1,6		1 1,7		3 0,2		1 0,1		4 0,6		1 0,1		1 0,1		8 1,1		1 1,7		
18 0,3		10 1,9		5 1,0		4 0,8		2 0,4		10 0,2		12 0,2		4 0,8		3 0,1		1 0,2		1 0,2		2 0,4		
3 0,5		5 0,9		5 0,9		1 0,2		7 1,3		1 0,2		2 0,4		4 0,7		1 0,2		2 0,4		1 0,2		0,0		235060
2 0,3		6 0,9		1 1,0		3 2,9		2 0,3		1 0,1		2 2,0		1 1,0		2 0,2		1 1,8		2 3,6		0,0		
3 0,5		5 0,8		5 0,8		1 0,2		7 1,2		1 0,2		4 0,6		5 0,8		1 0,2		3 0,5		3 0,5		0,0		

Stadtkreis / Landkreis Gemeinde		Wahl- berech- tigte	Wäh- ler	Wahl- betei- ligung	Abgegebene Stimmen		V o n d e n g ü l t i g e n S t i m m e n										
					Un- gültige	Gül- tige	CDU		SPD		GRÜNE		REP		F.D.P.		
Schlüssel	Name	Anz.		%	Anz.	%	Anz.		%	Anz.	%	Anz.	%	Anz.	%	Anz.	%
235 Noch: Landkreis Calw																	
235065	Schömberg																
	Ohne Briefwahl	5471	1539	(29,7)	19	1,2	1520	820	53,9	359	23,6	138	9,1	49	3,2	54	3,6
	Briefwahl		268				268	127	47,4	64	23,9	26	9,7	17	6,3	7	2,6
	Zusammen	5471	1807	33,0	19	1,1	1788	947	53,0	423	23,7	164	9,2	66	3,7	61	3,4
235066	Simmersfeld																
	Ohne Briefwahl	1428	534	(38,2)	2	0,4	532	341	64,1	82	15,4	32	6,0	24	4,5	16	3,0
235067	Simmozheim																
	Ohne Briefwahl	1831	633	(36,3)	4	0,6	629	293	46,6	161	25,6	90	14,3	16	2,5	34	5,4
	Briefwahl		82				82	39	47,6	18	22,0	6	7,3	1	1,2	8	9,8
	Zusammen	1831	715	39,0	4	0,6	711	332	46,7	179	25,2	96	13,5	17	2,4	42	5,9
235073	Unterreichenbach																
	Ohne Briefwahl	1585	634	(41,7)	6	0,9	628	311	49,5	173	27,5	59	9,4	23	3,7	24	3,8
	Briefwahl		60		1	1,7	59	29	49,2	7	11,9	8	13,6		0,0	11	18,6
	Zusammen	1585	694	43,8	7	1,0	687	340	49,5	180	26,2	67	9,8	23	3,3	35	5,1
235080	Wildberg, Stadt																
	Ohne Briefwahl	7028	2370	(35,0)	18	0,8	2352	1229	52,3	590	25,1	193	8,2	82	3,5	114	4,8
	Briefwahl		231		1	0,4	230	116	50,4	47	20,4	19	8,3	6	2,6	17	7,4
	Zusammen	7028	2601	37,0	19	0,7	2582	1345	52,1	637	24,7	212	8,2	88	3,4	131	5,1
235999	Nicht aufteilbare Briefwahl		704		6	0,9	698	343	49,1	161	23,1	50	7,2	29	4,2	60	8,6
235	Landkreis Calw insgesamt																
	Ohne Briefwahl	106269	36321	(35,9)	303	0,8	36018	19701	54,7	8636	24,0	2841	7,9	1218	3,4	1713	4,8
	Briefwahl		4721		25	0,5	4696	2351	50,1	1034	22,0	416	8,9	156	3,3	367	7,8
	Zusammen	106269	41042	38,6	328	0,8	40714	22052	54,2	9670	23,8	3257	8,0	1374	3,4	2080	5,1
236 Landkreis Enzkreis																	
236004	Birkenfeld																
	Ohne Briefwahl	7371	2660	(38,4)	21	0,8	2639	1270	48,1	819	31,0	151	5,7	66	2,5	126	4,8
	Briefwahl		418				418	220	52,6	103	24,6	21	5,0	10	2,4	31	7,4
	Zusammen	7371	3078	41,8	21	0,7	3057	1490	48,7	922	30,2	172	5,6	76	2,5	157	5,1
236011	Eisingen																
	Ohne Briefwahl	3297	1119	(36,0)	11	1,0	1108	596	53,8	303	27,3	64	5,8	31	2,8	48	4,3
	Briefwahl		183		1	0,5	182	94	51,6	49	26,9	10	5,5	4	2,2	11	6,0
	Zusammen	3297	1302	39,5	12	0,9	1290	690	53,5	352	27,3	74	5,7	35	2,7	59	4,6
236013	Engelsbrand																
	Ohne Briefwahl	3266	981	(31,7)	4	0,4	977	469	48,0	233	23,8	93	9,5	47	4,8	77	7,9
	Briefwahl		163				163	84	51,5	36	22,1	17	10,4	4	2,5	14	8,6
	Zusammen	3266	1144	35,0	4	0,3	1140	553	48,5	269	23,6	110	9,6	51	4,5	91	8,0
236019	Friolzheim																
	Ohne Briefwahl	2269	865	(40,8)	13	1,5	852	402	47,2	251	29,5	57	6,7	38	4,5	47	5,5
	Briefwahl		132		1	0,8	131	67	51,1	37	28,2	4	3,1	5	3,8	9	6,9
	Zusammen	2269	997	43,9	14	1,4	983	469	47,7	288	29,3	61	6,2	43	4,4	56	5,7

in den Gemeinden des Landes Baden-Württemberg

wurden abgegeben für																							Schlüssel	
ödp		PBC		APD		GRAUE		PDS		NATUR-GESETZ		CM		NPD		PASS		FRAUEN		Tier-schutz		Sonstige		
Anz.	%	Anz.	%	Anz.	%	Anz.	%	Anz.	%	Anz.	%	Anz.	%	Anz.	%	Anz.	%	Anz.	%	Anz.	%	Anz.		%
																							235	
13	0,9	27	1,8	6	0,4	5	0,3	12	0,8	6	0,4	4	0,3	9	0,6	1	0,1	7	0,5	6	0,4	4	0,3	235065
4	1,5	4	1,5	2	0,7	5	1,9	2	0,7	2	0,5	1	0,4	2	0,7	2	0,7	1	0,4	4	1,5	0	0,0	
17	1,0	31	1,7	8	0,4	10	0,6	14	0,8	6	0,3	5	0,3	11	0,6	3	0,2	8	0,4	10	0,6	4	0,2	
																							235066	
5	0,9	9	1,7	1	0,2	2	0,4	3	0,6	1	0,2	4	0,8	5	0,9	2	0,4	2	0,4	2	0,4	1	0,2	
3	0,5	5	0,5	3	0,5	5	0,8	7	1,1	50	0,2	2	0,2	4	0,6	29	0,1	4	0,6	5	0,8	4	0,6	235067
1	1,2	1	1,2	15	0,3	29	0,7	3	3,7	1	1,2	4	0,1	6	0,1	9	0,2	1	1,2	3	3,7	0	0,0	
4	0,6	1	0,1	3	0,4	5	0,7	10	1,4	1	0,1	2	0,2	4	0,6	38	0,1	5	0,7	8	1,1	4	0,6	
																							235073	
6	1,0	3	0,5	1	0,2	4	0,6	6	1,0	2	0,3	1	0,2	4	0,3	1	0,2	4	0,6	9	1,4	1	0,2	
1	1,7	1	1,7					1	1,7							1	0,8	1	1,7	1	0,8	0	0,0	
7	1,0	4	0,6	1	0,1	4	0,6	7	1,0	2	0,3	1	0,1	4	0,3	1	0,1	5	0,7	9	1,3	1	0,1	
																							235080	
9	0,4	46	2,0	8	0,3	6	0,3	32	1,4	3	0,1	5	0,2	8	0,3	2	0,1	15	0,6	9	0,4	1	0,0	
16	0,3	3	1,3	11	0,2	5	2,2	6	2,6	11	0,2	9	0,2	14	0,3	1	0,4	23	0,5	10	4,3	0	0,0	
9	0,3	49	1,9	8	0,3	11	0,4	38	1,5	3	0,1	5	0,2	8	0,3	3	0,1	15	0,6	19	0,7	1	0,0	
																							235999	
8	1,1	10	1,4	3	0,4	3	0,4	9	1,3	13	0,2	4	0,6	1	0,1	2	0,3	4	0,6	10	1,4	1	0,1	
																							235	
167	0,5	477	1,3	119	0,3	113	0,3	297	0,8	72	0,2	88	0,2	126	0,3	29	0,1	158	0,4	206	0,6	57	0,2	
39	0,8	68	1,4	20	0,4	49	1,0	49	1,0	9	0,2	19	0,4	10	0,2	8	0,2	19	0,4	76	1,6	6	0,1	
206	0,5	545	1,3	139	0,3	162	0,4	346	0,8	81	0,2	107	0,3	136	0,3	37	0,1	177	0,4	282	0,7	63	0,2	
																							236	
9	0,3	64	2,4	14	0,5	8	0,3	31	1,2	4	0,2	3	0,1	16	0,6	9	0,3	15	0,6	32	1,2	2	0,1	236004
2	0,5	3	0,7	1	0,2	1	0,2	2	0,5	2	0,3	2	0,2	1	0,2	1	0,1	1	0,2	18	4,3	4	1,0	
11	0,4	67	2,2	15	0,5	9	0,3	33	1,1	4	0,1	3	0,1	17	0,6	9	0,3	16	0,5	50	1,6	6	0,2	
																							236011	
8	0,7	15	1,4	4	0,4	2	0,2	10	0,9	2	0,2	2	0,2	4	0,4	1	0,1	2	0,2	15	1,4	2	0,2	
14	0,3	5	2,7	3	1,6	1	0,5	2	1,1	10	0,2	1	0,5	4	0,9	3	0,1	1	0,2	2	1,1	0	0,0	
8	0,6	20	1,6	7	0,5	3	0,2	12	0,9	2	0,2	3	0,2	4	0,3	1	0,1	2	0,2	17	1,3	2	0,2	
																							236013	
5	0,5	9	0,9	2	0,2	6	0,6	9	0,9	3	0,3	1	0,1	5	0,5	2	0,2	6	0,6	9	0,9	1	0,1	
1	0,6	2	1,2	5	0,9	1	0,2	2	1,2	1	0,2	2	0,4	4	0,7	1	0,2	2	0,4	3	1,8	0	0,0	
6	0,5	11	1,0	2	0,2	6	0,5	11	1,0	3	0,3	1	0,1	5	0,4	2	0,2	6	0,5	12	1,1	1	0,1	
																							236019	
2	0,2	13	1,5	7	0,8	1	0,1	9	1,1	3	0,4	2	0,2	3	0,4	2	0,2	3	0,4	7	0,8	5	0,6	
2	1,5	3	2,3	2	0,2	1	0,8	12	1,0	1	0,1	2	0,2	1	0,8	1	0,8	1	0,8	2	0,2	0	0,0	
4	0,4	16	1,6	7	0,7	2	0,2	9	0,9	3	0,3	2	0,2	4	0,4	3	0,3	4	0,4	7	0,7	5	0,5	

Stadtkreis / Landkreis Gemeinde		Wahl- berech- tigte	Wäh- ler	Wahl- betei- ligung	Abgegebene Stimmen		V o n d e n g ü l t i g e n S t i m m e n										
					Un- gültige	Gül- tige	CDU		SPD		GRÜNE		REP		F.D.P.		
Schlüssel	Name	Anz.		%	Anz.	%	Anz.		%	Anz.	%	Anz.	%	Anz.	%	Anz.	%
236 Noch: Landkreis Enzkreis																	
236025	Heimsheim, Stadt	3263	1326 (43,0)	14 1,1	1312	636 48,5	391 29,8	102 7,8	49 3,7	75 5,7							
	Ohne Briefwahl																
	Briefwahl										160	72 45,0	49 30,6	13 8,1	10 6,3	8 5,0	
	Zusammen	3263	1486 45,5	14 0,9	1472	708 48,1	440 29,9	115 7,8	59 4,0	83 5,6							
236028	Illingen	5005	1854 (39,5)	10 0,5	1844	847 45,9	501 27,2	155 8,4	119 6,5	120 6,5							
	Ohne Briefwahl																
	Briefwahl										280	3 1,1	277	148 53,4	62 22,4	14 5,1	12 4,3
	Zusammen	5005	2134 42,6	13 0,6	2121	995 46,9	563 26,5	169 8,0	131 6,2	139 6,6							
236030	Ispringen	4537	1605 (37,9)	23 1,4	1582	828 52,3	426 26,9	111 7,0	62 3,9	71 4,5							
	Ohne Briefwahl																
	Briefwahl										279	4 1,4	275	131 47,6	93 33,8	14 5,1	8 2,9
	Zusammen	4537	1884 41,5	27 1,4	1857	959 51,6	519 27,9	125 6,7	70 3,8	81 4,4							
236074	Kämpfelbach	4588	1699 (39,5)	14 0,8	1685	1014 60,2	402 23,9	110 6,5	40 2,4	46 2,7							
	Ohne Briefwahl																
	Briefwahl										269	2 0,7	267	165 61,8	51 19,1	20 7,5	3 1,1
	Zusammen	4588	1968 42,9	16 0,8	1952	1179 60,4	453 23,2	130 6,7	43 2,2	58 3,0							
236070	Keltern	6793	2351 (36,3)	31 1,3	2320	1078 46,5	716 30,9	174 7,5	90 3,9	94 4,1							
	Ohne Briefwahl																
	Briefwahl										287	1 0,3	286	137 47,9	62 21,7	26 9,1	17 5,9
	Zusammen	6793	2638 38,8	32 1,2	2606	1215 46,6	778 29,9	200 7,7	107 4,1	108 4,1							
236031	Kieselbronn	2056	645 (32,9)	6 0,9	639	286 44,8	223 34,9	58 9,1	16 2,5	22 3,4							
	Ohne Briefwahl																
	Briefwahl										92	1 1,1	91	49 53,8	30 33,0	6 6,6	0,0
	Zusammen	2056	737 35,8	7 0,9	730	335 45,9	253 34,7	64 8,8	16 2,2	24 3,3							
236033	Knittlingen, Stadt	5058	1789 (37,1)	17 1,0	1772	794 44,8	583 32,9	135 7,6	64 3,6	79 4,5							
	Ohne Briefwahl																
	Briefwahl										217	1 0,5	216	111 51,4	54 25,0	9 4,2	6 2,8
	Zusammen	5058	2006 39,7	18 0,9	1988	905 45,5	637 32,0	144 7,2	70 3,5	100 5,0							
236076	Königsbach-Stein	7392	2568 (36,3)	34 1,3	2534	1230 48,5	826 32,6	193 7,6	69 2,7	108 4,3							
	Ohne Briefwahl																
	Briefwahl										300	4 1,3	296	143 48,3	90 30,4	22 7,4	6 2,0
	Zusammen	7392	2868 38,8	38 1,3	2830	1373 48,5	916 32,4	215 7,6	75 2,7	129 4,6							
236038	Maulbronn, Stadt	4106	1614 (41,6)	7 0,4	1607	726 45,2	427 26,6	184 11,4	76 4,7	90 5,6							
	Ohne Briefwahl																
	Briefwahl										215	215	107 49,8	47 21,9	27 12,6	5 2,3	21 9,8
	Zusammen	4106	1829 44,5	7 0,4	1822	833 45,7	474 26,0	211 11,6	81 4,4	111 6,1							
236039	Mönsheim	1705	699 (44,4)	5 0,7	694	342 49,3	198 28,5	47 6,8	28 4,0	43 6,2							
	Ohne Briefwahl																
	Briefwahl										127	1 0,8	126	61 48,4	31 24,6	8 6,3	1 0,8
	Zusammen	1705	826 48,4	6 0,7	820	403 49,1	229 27,9	55 6,7	29 3,5	63 7,7							

in den Gemeinden des Landes Baden-Württemberg

wurden abgegeben für																						Schlüssel		
ödp		PBC		APD		GRAUE		PDS		NATUR-GESETZ		CM		NPD		PASS		FRAUEN		Tier-schutz			Sonstige	
Anz.	%	Anz.	%	Anz.	%	Anz.	%	Anz.	%	Anz.	%	Anz.	%	Anz.	%	Anz.	%	Anz.	%	Anz.	%		Anz.	%
236																								
6 0,5		8 0,6		4 0,3		4 0,3		6 0,5		4 0,3		1 0,1		2 0,2		3 0,2		7 0,5		10 0,8		4 0,3		236025
4 1,5		4 1,5		2 0,7		3 1,9		5 3,1		2 0,5		1 0,4		2 0,7		2 0,7		1 0,4		4 1,5		0,0		
6 0,4		8 0,5		4 0,3		7 0,5		11 0,7		4 0,3		1 0,1		2 0,1		3 0,2		7 0,5		10 0,7		4 0,3		
8 0,4		21 1,1		8 0,4		4 0,2		10 0,5		4 0,2		2 0,1		8 0,4		1 0,1		7 0,4		19 1,0		10 0,5		236028
3 0,5		6 2,2		3 0,5		6 2,2		2 0,7		1 0,4		2 0,2		2 0,7		2 0,7		2 0,7		1 0,4		0,0		
8 0,4		27 1,3		8 0,4		10 0,5		12 0,6		5 0,2		2 0,1		10 0,5		3 0,1		9 0,4		20 0,9		10 0,5		
6 0,4		23 1,5		7 0,4		3 0,2		12 0,8		2 0,1		1 0,1		7 0,4		38 0,1		8 0,5		11 0,7		4 0,3		236030
2 0,7		3 1,1		2 0,7		1 0,4		3 1,1		2 0,3		1 0,2		4 0,3		1 0,2		1 0,4		7 2,5		0,0		
8 0,4		26 1,4		9 0,5		4 0,2		15 0,8		2 0,1		1 0,1		7 0,4		1 0,8		9 0,5		18 1,0		4 0,2		
12 0,7		7 0,4		1 0,1		5 0,3		10 0,6		4 0,2		5 0,3		4 0,2		1 0,1		6 0,4		11 0,7		7 0,4		236074
2 0,7		1 0,4		1 0,4		5 1,9		1 0,4		2 0,7		5 0,2		8 0,3		2 0,1		15 0,6		4 1,5		0,0		
14 0,7		8 0,4		2 0,1		10 0,5		11 0,6		6 0,3		5 0,3		4 0,2		1 0,1		6 0,3		15 0,8		7 0,4		
8 0,3		72 3,1		4 0,2		4 0,2		13 0,6		3 0,1		2 0,1		7 0,3		2 0,1		12 0,5		33 1,4		8 0,3		236070
1 0,3		12 4,2		1 0,3		5 1,7		4 1,4		1 0,3		4 0,6		1 0,1		1 0,3		4 0,6		5 1,7		0,0		
9 0,3		84 3,2		5 0,2		9 0,3		17 0,7		4 0,2		2 0,1		7 0,3		3 0,1		12 0,5		38 1,5		8 0,3		
4 0,6		5 0,8		20 0,4		5 0,8		4 0,6		1 0,2		2 0,3		2 0,3		8 0,2		4 0,6		6 0,9		1 0,2		236031
206 0,5		545 1,3		139 0,3		162 0,4		346 0,8		81 0,2		107 0,3		1 1,1		37 0,1		177 0,4		3 3,3		0,0		
4 0,5		5 0,7				5 0,7		4 0,5		1 0,1		2 0,3		3 0,4				4 0,5		9 1,2		1 0,1		
10 0,6		30 1,7		8 0,5		10 0,6		11 0,6		3 0,2		3 0,2		8 0,5		7 0,4		12 0,7		12 0,7		3 0,2		236033
1 0,5		5 2,3		14 0,5		2 0,9		31 1,2		4 0,2		3 0,1		16 0,6		9 0,3		2 0,9		5 2,3		0,0		
11 0,6		35 1,8		8 0,4		12 0,6		11 0,6		3 0,2		3 0,2		8 0,4		7 0,4		14 0,7		17 0,9		3 0,2		
7 0,3		21 0,8		9 0,4		5 0,2		17 0,7		3 0,1		2 0,1		6 0,2		9 0,3		9 0,4		24 0,9		5 0,2		236076
8 0,7		6 2,0		1 0,3		2 0,2		1 0,3		2 0,7		2 0,2		4 0,4		1 0,1		1 0,3		1 0,3		2 0,7		
7 0,2		27 1,0		10 0,4		5 0,2		18 0,6		5 0,2		2 0,1		6 0,2		3 0,1		10 0,4		25 0,9		7 0,2		
9 0,6		24 1,5		6 0,4		11 0,7		12 0,7		1 0,1		10 0,6		2 0,1		3 0,2		9 0,6		12 0,7		5 0,3		236038
5 0,5		2 0,9		1 0,5		1 0,5		9 0,9		3 0,3		1 0,1		5 0,5		2 0,2		1 0,5		3 1,4		0,0		
9 0,5		26 1,4		7 0,4		12 0,7		12 0,7		1 0,1		10 0,5		2 0,1		3 0,2		10 0,5		15 0,8		5 0,3		
2 0,3		15 2,2		2 0,2		3 0,4		3 0,4		1 0,1		1 0,1		5 0,4		1 0,1		2 0,3		6 0,9		2 0,3		236039
2 0,2		13 1,5		7 0,8		1 0,8		9 1,1		2 1,6		2 0,2		3 0,4		2 0,2		1 0,8		7 0,8		1 0,8		
2 0,2		15 1,8		2 0,2		4 0,5		3 0,4		3 0,4		1 0,1		1 0,8		1 0,1		3 0,4		6 0,7		3 0,4		

Stadtkreis / Landkreis Gemeinde		Wahl- berech- tigte	Wäh- ler	Wahl- betei- ligung	Abgegebene Stimmen		V o n d e n g ü l t i g e n S t i m m e n									
					Un- gültige	Gül- tige	CDU		SPD		GRÜNE		REP		F.D.P.	
Schlüssel	Name	Anz.		%	Anz.	%	Anz.	%	Anz.	%	Anz.	%	Anz.	%	Anz.	%
236	Noch: Landkreis Enzkreis															
236040	Mühlacker, Stadt Ohne Briefwahl	16619	5347 (33,7)		49 0,9	5298	2377 44,9	1670 31,5	461 8,7	231 4,4	267 5,0					
	Briefwahl		624		2 0,3	622	289 46,5	181 29,1	45 7,2	23 3,7	37 5,9					
	Zusammen	16619	5971 35,9		51 0,9	5920	2666 45,0	1851 31,3	506 8,5	254 4,3	304 5,1					
236043	Neuenbürg, Stadt Ohne Briefwahl	5587	1960 (37,0)		10 0,5	1950	908 46,6	592 30,4	163 8,4	60 3,1	108 5,5					
	Briefwahl		244		2 0,8	242	133 55,0	52 21,5	20 8,3	9 3,7	19 7,9					
	Zusammen	5587	2204 39,4		12 0,5	2192	1041 47,5	644 29,4	183 8,3	69 3,1	127 5,8					
236044	Neuhausen Ohne Briefwahl	3743	1307 (36,7)		11 0,8	1296	774 59,7	290 22,4	97 7,5	46 3,5	36 2,8					
	Briefwahl		163		1 0,6	162	100 61,7	26 16,0	14 8,6	5 3,1	7 4,3					
	Zusammen	3743	1470 39,3		12 0,8	1458	874 59,9	316 21,7	111 7,6	51 3,5	43 2,9					
236073	Neulingen Ohne Briefwahl	4387	1572 (36,8)		15 1,0	1557	739 47,5	488 31,3	103 6,6	60 3,9	57 3,7					
	Briefwahl		107		3 2,8	104	47 45,2	31 29,8	10 9,6	5 4,8	6 5,8					
	Zusammen	4387	1679 38,3		18 1,1	1661	786 47,3	519 31,2	113 6,8	65 3,9	63 3,8					
236046	Niefern-Öschelbronn Ohne Briefwahl	8110	2615 (33,8)		27 1,0	2588	1276 49,3	675 26,1	221 8,5	117 4,5	149 5,8					
	Briefwahl		440		4 0,9	436	240 55,0	82 18,8	37 8,5	17 3,9	41 9,4					
	Zusammen	8110	3055 37,7		31 1,0	3024	1516 50,1	757 25,0	258 8,5	134 4,4	190 6,3					
236075	Ölbronn-Dürrn Ohne Briefwahl	2429	763 (32,2)		11 1,4	752	343 45,6	215 28,6	73 9,7	40 5,3	30 4,0					
	Briefwahl		57		1 1,8	56	27 48,2	16 28,6	6 10,7	0 0,0	4 7,1					
	Zusammen	2429	820 33,8		12 1,5	808	370 45,8	231 28,6	79 9,8	40 5,0	34 4,2					
236050	Ötisheim Ohne Briefwahl	3373	1196 (37,2)		13 1,1	1183	551 46,6	330 27,9	94 7,9	82 6,9	42 3,6					
	Briefwahl		144		2 1,4	142	85 59,9	22 15,5	8 5,6	15 10,6	4 2,8					
	Zusammen	3373	1340 39,7		15 1,1	1325	636 48,0	352 26,6	102 7,7	97 7,3	46 3,5					
236071	Remchingen Ohne Briefwahl	8101	2958 (38,2)		28 0,9	2930	1525 52,0	792 27,0	159 5,4	121 4,1	142 4,8					
	Briefwahl		332		8 2,4	324	194 59,9	57 17,6	23 7,1	11 3,4	19 5,9					
	Zusammen	8101	3290 40,6		36 1,1	3254	1719 52,8	849 26,1	182 5,6	132 4,1	161 4,9					
236061	Sternenfels Ohne Briefwahl	1875	709 (39,9)		9 1,3	700	298 42,6	256 36,6	54 7,7	22 3,1	30 4,3					
	Briefwahl		94		1 1,1	93	45 48,4	21 22,6	6 6,5	6 6,5	6 6,5					
	Zusammen	1875	803 42,8		10 1,2	793	343 43,3	277 34,9	60 7,6	28 3,5	36 4,5					
236072	Straubenhardt Ohne Briefwahl	7488	2335 (32,6)		22 0,9	2313	1189 51,4	656 28,4	220 9,5	45 1,9	91 3,9					
	Briefwahl		290			290	141 48,6	79 27,2	25 8,6	12 4,1	14 4,8					
	Zusammen	7488	2625 35,1		22 0,8	2603	1330 51,1	735 28,2	245 9,4	57 2,2	105 4,0					

in den Gemeinden des Landes Baden-Württemberg

wurden abgegeben für																						Schlüssel		
ödp		PBC		APD		GRAUE		PDS		NATUR-GESETZ		CM		NPD		PASS		FRAUEN		Tier-schutz			Sonstige	
Anz.	%	Anz.	%	Anz.	%	Anz.	%	Anz.	%	Anz.	%	Anz.	%	Anz.	%	Anz.	%	Anz.	%	Anz.	%		Anz.	%
236																								
16 0,3	62 1,2	19 0,4	22 0,4	56 1,1	6 0,1	7 0,1	16 0,3	2 0,0	30 0,6	48 0,9	8 0,2	236040												
4 1,5	7 1,1	3 0,5	5 0,8	10 1,6	2 0,3	1 0,2	5 0,8	2 0,7	1 0,4	13 2,1	1 0,2													
16 0,3	69 1,2	22 0,4	27 0,5	66 1,1	8 0,1	8 0,1	21 0,4	2 0,0	30 0,5	61 1,0	9 0,2													
4 0,2	40 2,1	13 0,7	5 0,3	10 0,5	5 0,3	4 0,2	7 0,4	1 0,1	11 0,6	17 0,9	3 0,2	236043												
1 0,4	1 0,4	3 0,5	1 0,4	2 0,8	1 0,4	2 0,2	1 0,4	2 0,7	2 0,7	2 0,8	1 0,4													
5 0,2	41 1,9	13 0,6	6 0,3	12 0,5	5 0,2	4 0,2	8 0,4	3 0,1	11 0,5	19 0,9	4 0,2													
5 0,4	7 0,5	7 0,5	3 0,2	11 0,8	3 0,2	4 0,3	3 0,2	38 0,1	6 0,5	5 0,4	2 0,2	236044												
2 0,7	1 0,6	1 0,6	1 0,4	1 0,6	2 0,3	1 0,2	4 0,3	1 0,2	1 0,6	6 3,7	0,0													
5 0,3	8 0,5	8 0,5	4 0,2	12 0,8	3 0,2	4 0,3	3 0,2	1 0,8	7 0,5	11 0,8	2 0,1													
2 0,1	53 3,4	6 0,4	3 0,2	8 0,5	3 0,2	5 0,3	6 0,4	3 0,2	9 0,6	11 0,7	1 0,1	236073												
2 0,7	1 1,0	1 0,4	5 1,9	1 0,4	1 1,0	5 0,2	8 0,3	1 1,0	1 1,0	1 1,0	0,0													
2 0,1	54 3,3	6 0,4	3 0,2	8 0,5	4 0,2	5 0,3	6 0,4	4 0,2	10 0,6	12 0,7	1 0,1													
8 0,3	36 1,4	7 0,3	7 0,3	24 0,9	8 0,3	6 0,2	14 0,5	2 0,1	17 0,7	16 0,6	5 0,2	236046												
1 0,3	2 0,5	1 0,2	2 0,5	4 0,9	1 0,2	4 0,6	1 0,2	1 0,2	4 0,6	7 1,6	0,0													
8 0,3	38 1,3	8 0,3	9 0,3	28 0,9	9 0,3	6 0,2	15 0,5	3 0,1	17 0,6	23 0,8	5 0,2													
3 0,4	23 3,1	3 0,4	4 0,5	2 0,3	2 0,3	1 0,1	3 0,4	8 0,2	5 0,7	5 0,7	0,0	236075												
206 0,5	545 1,3	1 1,8	1 1,8	346 0,8	81 0,2	107 0,3	1 1,1	37 0,1	177 0,4	1 1,8	0,0													
3 0,4	23 2,8	4 0,5	5 0,6	2 0,2	2 0,2	1 0,1	3 0,4		5 0,6	6 0,7	0,0													
11 0,9	20 1,7	8 0,7	4 0,3	12 1,0	3 0,3	3 0,2	1 0,1	7 0,4	6 0,5	13 1,1	6 0,5	236050												
1 0,7	4 2,8	1 0,7	2 0,9	31 1,2	1 0,7	3 0,1	16 0,6	9 0,3	2 0,9	1 0,7	0,0													
12 0,9	24 1,8	9 0,7	4 0,3	12 0,9	4 0,3	3 0,2	1 0,1	7 0,4	6 0,5	14 1,1	6 0,5													
19 0,6	80 2,7	4 0,1	8 0,3	24 0,8	2 0,1	3 0,1	14 0,5	3 0,1	5 0,2	24 0,8	5 0,2	236071												
8 0,7	10 3,1	1 0,3	4 1,2	1 0,3	2 0,7	2 0,2	4 0,4	1 0,3	4 1,2	1 0,3	0,0													
19 0,6	90 2,8	4 0,1	12 0,4	24 0,7	2 0,1	3 0,1	14 0,4	4 0,1	9 0,3	25 0,8	5 0,2													
1 0,1	4 0,6	4 0,6	1 0,1	11 1,6	2 0,3	1 0,1	6 0,9	3 0,2	3 0,4	7 1,0	0,0	236061												
2 2,2	2 0,9	1 1,1	2 2,2	9 0,9	1 1,1	1 0,1	5 0,5	2 0,2	1 0,5	3 3,2	0,0													
3 0,4	4 0,5	5 0,6	3 0,4	11 1,4	3 0,4	1 0,1	6 0,8	3 0,2	3 0,4	10 1,3	0,0													
7 0,3	35 1,5	7 0,3	3 0,1	12 0,5	1 0,0	4 0,2	6 0,3	1 0,0	13 0,6	20 0,9	3 0,1	236072												
2 0,2	3 1,0	2 0,7	1 0,8	1 0,3	3 1,0	2 0,2	2 0,7	2 0,2	1 0,3	6 2,1	1 0,3													
7 0,3	38 1,5	9 0,3	3 0,1	13 0,5	4 0,2	4 0,2	8 0,3	1 0,0	14 0,5	26 1,0	4 0,2													

Stadtkreis / Landkreis Gemeinde		Wahl- berech- tigte	Wäh- ler	Wahl- betei- ligung	Abgegebene Stimmen		V o n d e n g ü l t i g e n S t i m m e n										
					Un- gültige	Gül- tige	CDU		SPD		GRÜNE		REP		F.D.P.		
Schlüssel	Name	Anz.		%	Anz.	%	Anz.		%	Anz.	%	Anz.	%	Anz.	%	Anz.	%
236 Noch: Landkreis Enzkreis																	
236062	Tiefenbronn																
	Ohne Briefwahl	3693	1526	(43,4)	9	0,6	1517	796	52,5	418	27,6	136	9,0	41	2,7	74	4,9
	Briefwahl		163		3	1,8	160	91	56,9	36	22,5	9	5,6	3	1,9	16	10,0
	Zusammen	3693	1689	45,7	12	0,7	1677	887	52,9	454	27,1	145	8,6	44	2,6	90	5,4
236065	Wiernsheim																
	Ohne Briefwahl	4446	1492	(34,8)	16	1,1	1476	662	44,9	374	25,3	150	10,2	115	7,8	87	5,9
	Briefwahl		150		1	0,7	149	62	41,6	36	24,2	16	10,7	10	6,7	16	10,7
	Zusammen	4446	1642	36,9	17	1,0	1625	724	44,6	410	25,2	166	10,2	125	7,7	103	6,3
236067	Wimsheim																
	Ohne Briefwahl	1754	570	(34,0)	4	0,7	566	298	52,7	147	26,0	41	7,2	18	3,2	33	5,8
	Briefwahl		74				74	26	35,1	20	27,0	9	12,2	1	1,4	10	13,5
	Zusammen	1754	644	36,7	4	0,6	640	324	50,6	167	26,1	50	7,8	19	3,0	43	6,7
236068	Wurmberg																
	Ohne Briefwahl	1866	722	(40,6)	5	0,7	717	392	54,7	176	24,5	49	6,8	23	3,2	34	4,7
	Briefwahl		81				81	45	55,6	13	16,0	2	2,5	8	9,9	4	4,9
	Zusammen	1866	803	43,0	5	0,6	798	437	54,8	189	23,7	51	6,4	31	3,9	38	4,8
236 Landkreis Enzkreis insgesamt																	
	Ohne Briefwahl	134177	46847	(36,7)	439	0,9	46408	22646	48,8	13378	28,8	3655	7,9	1816	3,9	2226	4,8
	Briefwahl		6085		47	0,8	6038	3114	51,6	1466	24,3	441	7,3	216	3,6	416	6,9
	Zusammen	134177	52932	39,4	486	0,9	52446	25760	49,1	14844	28,3	4096	7,8	2032	3,9	2642	5,0
237 Landkreis Freudenstadt																	
237002	Alpirsbach, Stadt																
	Ohne Briefwahl	5086	1785	(36,3)	18	1,0	1767	841	47,6	550	31,1	128	7,2	71	4,0	93	5,3
	Briefwahl		165		2	1,2	163	79	48,5	41	25,2	17	10,4	6	3,7	13	8,0
	Zusammen	5086	1950	38,3	20	1,0	1930	920	47,7	591	30,6	145	7,5	77	4,0	106	5,5
237075	Bad Rippoldsau-Schapbach																
	Ohne Briefwahl	1841	628	(35,4)	4	0,6	624	407	65,2	162	26,0	18	2,9	8	1,3	15	2,4
	Briefwahl		62				62	39	62,9	14	22,6	3	4,8		0,0	1	1,6
	Zusammen	1841	690	37,5	4	0,6	686	446	65,0	176	25,7	21	3,1	8	1,2	16	2,3
237004	Baiersbronn																
	Ohne Briefwahl	11465	3602	(32,6)	21	0,6	3581	2033	56,8	940	26,2	212	5,9	72	2,0	200	5,6
	Briefwahl		378		5	1,3	373	210	56,3	78	20,9	30	8,0	5	1,3	26	7,0
	Zusammen	11465	3980	34,7	26	0,7	3954	2243	56,7	1018	25,7	242	6,1	77	1,9	226	5,7
237008	Betzweiler-Wäldle																
	Ohne Briefwahl	1142	454	(40,4)	3	0,7	451	252	55,9	103	22,8	31	6,9	12	2,7	18	4,0
237019	Dornstetten, Stadt																
	Ohne Briefwahl	5418	1779	(34,1)	22	1,2	1757	1010	57,5	392	22,3	145	8,3	51	2,9	65	3,7
237024	Empfingen																
	Ohne Briefwahl	2598	809	(31,8)	14	1,7	795	460	57,9	179	22,5	41	5,2	58	7,3	31	3,9
	Briefwahl		52				52	32	61,5	9	17,3	3	5,8	2	3,8	1	1,9
	Zusammen	2598	861	33,1	14	1,6	847	492	58,1	188	22,2	44	5,2	60	7,1	32	3,8

in den Gemeinden des Landes Baden-Württemberg

w u r d e n a b g e g e b e n f ü r																						Schlüssel		
ödp		PBC		APD		GRAUE		PDS		NATUR-GESETZ		CM		NPD		PASS		FRAUEN		Tier-schutz			Sonstige	
Anz.	%	Anz.	%	Anz.	%	Anz.	%	Anz.	%	Anz.	%	Anz.	%	Anz.	%	Anz.	%	Anz.	%	Anz.	%		Anz.	%
																							236	
6 0,4		2 0,1		6 0,4		2 0,1		12 0,8		3 0,2		7 0,1		2 0,1		2 0,1		3 0,2		11 0,7		3 0,2		236062
4 1,5		7 1,1		3 0,5		5 0,8		10 1,6		1 0,6		1 0,6		1 0,6		2 0,7		1 0,4		2 1,3		0,0		
6 0,4		2 0,1		6 0,4		2 0,1		12 0,7		4 0,2		1 0,1		3 0,2		2 0,1		3 0,2		13 0,8		3 0,2		
7 0,5		23 1,6		7 0,5		4 0,3		15 1,0		4 0,3		4 0,3		5 0,3		1 0,1		7 0,5		10 0,7		2 0,1		236065
1 0,4		1 0,7		3 0,5		1 0,7		1 0,7		2 1,3		2 0,2		1 0,4		1 0,7		2 0,7		1 0,7		2 1,3		
7 0,4		24 1,5		7 0,4		5 0,3		16 1,0		6 0,4		4 0,2		5 0,3		1 0,1		7 0,4		11 0,7		4 0,2		
2 0,4		7 0,5		7 1,2		2 0,4		3 0,5		1 0,2		4 0,3		2 0,4		1 0,2		2 0,4		9 1,6		0,0		236067
2 0,7		1 0,6		1 1,4		1 1,4		1 0,6		2 0,3		1 0,2		4 0,3		1 1,4		1 1,4		2 2,7		2 2,7		
2 0,3		8 0,5		8 1,3		3 0,5		3 0,5		1 0,2		4 0,3		2 0,3		2 0,3		3 0,5		11 1,7		2 0,3		
2 0,1		16 2,2		1 0,1		1 0,1		1 0,1		2 0,3		2 0,3		6 0,4		3 0,4		8 1,1		9 1,3		0,0		236068
1 1,2		2 2,5		1 0,4		5 1,9		2 2,5		1 1,2		5 0,2		8 0,3		1 1,0		1 1,2		2 2,5		0,0		
1 0,1		18 2,3		1 0,1		1 0,1		3 0,4		3 0,4		2 0,3		6 0,4		3 0,4		9 1,1		11 1,4		0,0		
187 0,4		728 1,6		173 0,4		137 0,3		358 0,8		83 0,2		78 0,2		159 0,3		48 0,1		227 0,5		412 0,9		97 0,2		236
16 0,3		80 1,3		21 0,3		44 0,7		43 0,7		21 0,3		3 0,0		15 0,2		9 0,1		19 0,3		100 1,7		14 0,2		
203 0,4		808 1,5		194 0,4		181 0,3		401 0,8		104 0,2		81 0,2		174 0,3		57 0,1		246 0,5		512 1,0		111 0,2		
																							237	
18 1,0		23 1,3		4 0,2		7 0,4		10 0,6		2 0,1		2 0,1		2 0,1				7 0,4		9 0,5		0,0		237002
11 0,9		20 1,7		1 0,6		4 0,3		3 1,8		3 0,3		3 0,2		1 0,1		7 0,4		6 0,5		3 1,8		0,0		
18 0,9		23 1,2		5 0,3		7 0,4		13 0,7		2 0,1		2 0,1		2 0,1		9 0,3		7 0,4		12 0,6		0,0		
2 0,3		4 0,6		9 0,7		1 0,2		2 0,3		4 0,3		1 0,2		1 0,1		7 0,4		2 0,3		2 0,3		0,0		237075
19 0,6		80 2,7		4 0,1		8 0,3		24 0,8		1 1,6		3 0,1		1 1,6		3 0,1		5 0,2		3 4,8		0,0		
2 0,3		4 0,6		1 0,3		1 0,1		2 0,3		1 0,1		1 0,1		1 0,1		1 0,3		2 0,3		5 0,7		0,0		
7 0,2		32 0,9		8 0,2		1 0,0		20 0,6		6 0,2		2 0,1		8 0,2		2 0,1		4 0,1		28 0,8		6 0,2		237004
2 0,5		4 1,1		1 0,3		1 0,3		7 1,9		2 0,3		1 0,1		6 0,9		1 0,3		2 0,5		6 1,6		0,0		
9 0,2		36 0,9		9 0,2		2 0,1		27 0,7		6 0,2		2 0,1		8 0,2		3 0,1		6 0,2		34 0,9		6 0,2		
4 0,9		16 3,5		1 0,2		3 0,4		1 0,2		2 0,4		2 0,4		6 0,8		3 0,2		4 0,9		3 0,7		2 0,4		237008
14 0,8		19 1,1		7 0,4		5 0,3		12 0,7		1 0,1		6 0,3		2 0,1		1 0,0		8 0,5		19 1,1		1 0,1		237019
2 0,3		3 1,0		3 0,4		1 0,8		4 0,5		3 0,4		2 0,2		2 0,3		2 0,2		3 0,4		6 0,8		3 0,4		237024
7 0,3		38 1,5		2 3,8		3 0,1		13 0,5		4 0,2		4 0,2		8 0,3		1 1,9		1 1,9		1 1,9		0,0		
2 0,2		16 1,6		5 0,6		2 0,2		4 0,5		3 0,4		2 0,2		2 0,2		1 0,1		4 0,5		7 0,8		3 0,4		

Stadtkreis / Landkreis Gemeinde		Wahl- berech- tigte	Wäh- ler	Wahl- betei- ligung	Abgegebene Stimmen		V o n d e n g ü l t i g e n S t i m m e n										
					Un- gültige	Gül- tige	CDU		SPD		GRÜNE		REP		F.D.P.		
Schlüssel	Name	Anz.		%	Anz.	%	Anz.		%	Anz.	%	Anz.	%	Anz.	%	Anz.	%
237	Noch: Landkreis Freudenstadt																
237027	Eutingen im Gäu Ohne Briefwahl	3551	1016	(29,4)	10	1,0	1006	610	60,6	221	22,0	54	5,4	53	5,3	36	3,6
	Briefwahl		89				89	42	47,2	19	21,3	6	6,7	8	9,0	8	9,0
	Zusammen	3551	1105	31,1	10	0,9	1095	652	59,5	240	21,9	60	5,5	61	5,6	44	4,0
237028	Freudenstadt, Stadt Ohne Briefwahl	16473	5412	(35,3)	61	1,1	5351	2903	54,3	1407	26,3	412	7,7	121	2,3	253	4,7
	Briefwahl		1048		5	0,5	1043	543	52,1	265	25,4	81	7,8	25	2,4	57	5,5
	Zusammen	16473	6460	39,2	66	1,0	6394	3446	53,9	1672	26,1	493	7,7	146	2,3	310	4,8
237030	Glatten Ohne Briefwahl	1894	563	(30,8)	5	0,9	558	319	57,2	130	23,3	32	5,7	31	5,6	20	3,6
	Briefwahl		60				60	28	46,7	15	25,0	3	5,0	4	6,7	5	8,3
	Zusammen	1894	623	32,9	5	0,8	618	347	56,1	145	23,5	35	5,7	35	5,7	25	4,0
237032	Grömbach Ohne Briefwahl	448	140	(32,3)	1	0,7	139	95	68,3	29	20,9	2	1,4	1	0,7	5	3,6
237040	Horb am Neckar, Stadt Ohne Briefwahl	17279	5873	(35,2)	43	0,7	5830	3257	55,9	1275	21,9	405	6,9	285	4,9	325	5,6
	Briefwahl		507		1	0,2	506	234	46,2	119	23,5	53	10,5	26	5,1	30	5,9
	Zusammen	17279	6380	36,9	44	0,7	6336	3491	55,1	1394	22,0	458	7,2	311	4,9	355	5,6
237045	Loßburg Ohne Briefwahl	4593	1716	(39,3)	13	0,8	1703	977	57,4	406	23,8	109	6,4	50	2,9	88	5,2
	Briefwahl		207		1	0,5	206	102	49,5	53	25,7	19	9,2	5	2,4	13	6,3
	Zusammen	4593	1923	41,9	14	0,7	1909	1079	56,5	459	24,0	128	6,7	55	2,9	101	5,3
237054	Pfalzgrafenweiler Ohne Briefwahl	4435	1730	(40,5)	9	0,5	1721	1023	59,4	346	20,1	82	4,8	65	3,8	99	5,8
237061	Schopfloch Ohne Briefwahl	1775	582	(33,7)	6	1,0	576	387	67,2	70	12,2	30	5,2	28	4,9	16	2,8
237073	Seewald Ohne Briefwahl	1749	694	(42,2)	9	1,3	685	468	68,3	121	17,7	20	2,9	19	2,8	26	3,8
	Briefwahl		98				98	65	66,3	19	19,4	4	4,1	2	2,0	5	5,1
	Zusammen	1749	792	45,3	9	1,1	783	533	68,1	140	17,9	24	3,1	21	2,7	31	4,0
237074	Waldachtal Ohne Briefwahl	4328	1202	(28,6)	9	0,7	1193	778	65,2	196	16,4	61	5,1	55	4,6	44	3,7
	Briefwahl		111				111	57	51,4	18	16,2	6	5,4	5	4,5	6	5,4
	Zusammen	4328	1313	30,3	9	0,7	1304	835	64,0	214	16,4	67	5,1	60	4,6	50	3,8
237072	Wörnersberg Ohne Briefwahl	151	59	(39,6)	1	1,7	58	41	70,7	3	5,2	1	1,7	1	1,7	1	1,7
237999	Nicht aufteilbare Briefwahl		373		1	0,3	372	212	57,0	76	20,4	23	6,2	6	1,6	24	6,5
237	Landkreis Freudenstadt insgesamt Ohne Briefwahl	84226	28044	(34,7)	249	0,9	27795	15861	57,1	6530	23,5	1783	6,4	981	3,5	1335	4,8
	Briefwahl		3150		15	0,5	3135	1643	52,4	726	23,2	248	7,9	94	3,0	189	6,0
	Zusammen	84226	31194	37,0	264	0,8	30930	17504	56,6	7256	23,5	2031	6,6	1075	3,5	1524	4,9

In den Gemeinden des Landes Baden-Württemberg

wurden abgegeben für																							Schlüssel	
ödp		PBC		APD		GRAUE		PDS		NATUR-GESETZ		CM		NPD		PASS		FRAUEN		Tier-schutz		Sonstige		
Anz.	%	Anz.	%	Anz.	%	Anz.	%	Anz.	%	Anz.	%	Anz.	%	Anz.	%	Anz.	%	Anz.	%	Anz.	%	Anz.		%
																								237
5 0,5		3 0,3		3 0,3		3 0,3		2 0,2		1 0,1		3 0,3		3 0,3		2 0,1		3 0,3		5 0,5		1 0,1		237027
4 1,5		7 1,1		3 0,5		1 1,1		1 1,1		1 0,6		1 0,6		1 0,6		1 1,1		2 2,2		2 1,3		1 1,1		
5 0,5		3 0,3		3 0,3		4 0,4		3 0,3		1 0,1		3 0,3		3 0,3		1 0,1		5 0,5		5 0,5		2 0,2		
33 0,6		44 0,8		17 0,3		17 0,3		53 1,0		3 0,1		23 0,4		15 0,3		2 0,0		13 0,2		27 0,5		8 0,1		237028
3 0,3		9 0,9		4 0,4		7 0,7		10 1,0		4 0,4		2 0,2		4 0,4		2 0,2		5 0,5		16 1,5		6 0,6		
36 0,6		53 0,8		21 0,3		24 0,4		63 1,0		7 0,1		25 0,4		19 0,3		4 0,1		18 0,3		43 0,7		14 0,2		
3 0,5		10 1,8		7 1,2		2 0,4		1 0,2		1 0,2		2 0,4		2 0,4		1 0,2		5 0,9		9 1,6		0,0		237030
2 0,7		4 6,7		1 1,4		1 1,4		1 0,6		2 0,3		1 0,2		4 0,3		1 1,4		1 1,7		2 2,7		0,0		
3 0,5		14 2,3		8 1,3		2 0,3		1 0,2		1 0,2		2 0,3		2 0,3		2 0,3		6 1,0		11 1,7		0,0		
2 0,1		3 2,2		1 0,7		1 0,1		1 0,1		2 0,3		2 0,3		2 1,4		3 0,4		8 1,1		1 0,7		0,0		237032
69 1,2		20 0,3		19 0,3		18 0,3		59 1,0		9 0,2		17 0,3		16 0,3		5 0,1		18 0,3		18 0,3		15 0,3		237040
4 0,8		18 2,3		2 0,4		7 1,4		10 2,0		2 0,4		1 0,2		2 0,4		2 0,4		5 1,0		6 1,2		3 0,6		
73 1,2		20 0,3		21 0,3		25 0,4		69 1,1		11 0,2		18 0,3		18 0,3		7 0,1		23 0,4		24 0,4		18 0,3		
7 0,4		17 1,0		3 0,2		1 0,1		12 0,7		1 0,1		6 0,4		3 0,2		1 0,1		3 0,2		18 1,1		1 0,1		237045
203 0,4		2 1,0		194 0,4		4 1,9		401 0,8		104 0,2		81 0,2		174 0,3		57 0,1		3 1,5		5 2,4		0,0		
7 0,4		19 1,0		3 0,2		5 0,3		12 0,6		1 0,1		6 0,3		3 0,2		1 0,1		6 0,3		23 1,2		1 0,1		
8 0,5		48 2,8		5 0,3				8 0,5		4 0,2		9 0,5		5 0,3		1 0,1		6 0,3		10 0,6		2 0,1		237054
1 0,2		21 3,6		1 0,2		4 0,7		6 1,0		2 0,1		3 0,5		5 0,9				2 0,3		1 0,2		1 0,2		237061
1 0,1		10 1,5		1 0,6		1 0,1		3 0,4		1 0,1		3 0,4		3 0,4		2 0,3		2 0,3		4 0,6		1 0,1		237073
18 0,9		23 1,2		5 0,3		7 0,4		13 0,7		2 0,1		2 0,1		2 0,1		9 0,3		1 1,0		2 2,0		0,0		
1 0,1		10 1,3		9 0,7		1 0,1		3 0,4		1 0,1		3 0,4		3 0,4		2 0,3		3 0,4		6 0,8		1 0,1		
10 0,8		17 1,4		2 0,2		3 0,3		7 0,6		2 0,2		2 0,2		2 0,2		1 0,1		3 0,3		7 0,6		3 0,3		237074
3 2,7		3 2,7		1 0,9		1 0,1		2 1,8		1 0,9		1 0,1		1 0,1		1 0,3		1 0,9		6 5,4		2 1,8		
13 1,0		20 1,5		3 0,2		3 0,2		9 0,7		3 0,2		2 0,2		2 0,2		1 0,1		4 0,3		13 1,0		5 0,4		
4 6,9		4 6,9		1 0,3		1 0,3		7 1,9		2 0,3		2 3,4		1 1,7		1 0,3		2 0,5		6 1,6		0,0		237072
4 1,1		5 1,3		1 0,3		4 1,1		2 0,5		6 0,2		1 0,3		8 0,2		2 0,5		1 0,3		7 1,9		4 1,1		237999
188 0,7		291 1,0		74 0,3		63 0,2		200 0,7		36 0,1		83 0,3		71 0,3		14 0,1		83 0,3		158 0,6		44 0,2		237
16 0,5		27 0,9		12 0,4		24 0,8		35 1,1		8 0,3		4 0,1		7 0,2		9 0,3		22 0,7		55 1,8		16 0,5		
204 0,7		318 1,0		86 0,3		87 0,3		235 0,8		44 0,1		87 0,3		78 0,3		23 0,1		105 0,3		213 0,7		60 0,2		

Stadtkreis / Landkreis Gemeinde		Wahl- berech- tigte	Wäh- ler	Wahl- betei- ligung	Abgegebene Stimmen		V o n d e n g ü l t i g e n S t i m m e n										
					Un- gültige	Gül- tige	CDU		SPD		GRÜNE		REP		F.D.P.		
Schlüssel	Name	Anz.		%	Anz.	%	Anz.		%	Anz.	%	Anz.	%	Anz.	%	Anz.	%
Region Südlicher Oberrhein																	
311000	Freiburg im Breisgau, Stadt																
	Ohne Briefwahl	136500	45669	(36,4)	285	0,6	45384	16346	36,0	11543	25,4	11818	26,0	659	1,5	1757	3,9
	Briefwahl		10123		34	0,3	10089	4091	40,5	2011	19,9	2495	24,7	156	1,5	503	5,0
	Zusammen	136500	55792	40,9	319	0,6	55473	20437	36,8	13554	24,4	14313	25,8	815	1,5	2260	4,1
315	Landkreis Breisgau-Hochschwarzwald																
315003	Au																
	Ohne Briefwahl	965	402	(45,8)	2	0,5	400	192	48,0	65	16,3	89	22,3	6	1,5	26	6,5
	Briefwahl		81				81	40	49,4	12	14,8	15	18,5	0,0		7	8,6
	Zusammen	965	483	50,1	2	0,4	481	232	48,2	77	16,0	104	21,6	6	1,2	33	6,9
315004	Auggen																
	Ohne Briefwahl	1615	558	(36,2)	2	0,4	556	250	45,0	167	30,0	53	9,5	11	2,0	44	7,9
	Briefwahl		68				68	38	55,9	12	17,6	11	16,2	0,0		2	2,9
	Zusammen	1615	626	38,8	2	0,3	624	288	46,2	179	28,7	64	10,3	11	1,8	46	7,4
315006	Bad Krozingen																
	Ohne Briefwahl	10924	3803	(37,2)	37	1,0	3766	2026	53,8	901	23,9	414	11,0	94	2,5	160	4,2
	Briefwahl		629		9	1,4	620	371	59,8	132	21,3	52	8,4	7	1,1	29	4,7
	Zusammen	10924	4432	40,6	46	1,0	4386	2397	54,7	1033	23,6	466	10,6	101	2,3	189	4,3
315007	Badenweiler																
	Ohne Briefwahl	2797	1012	(39,1)	12	1,2	1000	498	49,8	242	24,2	130	13,0	17	1,7	50	5,0
	Briefwahl		191				191	97	50,8	47	24,6	17	8,9	6	3,1	15	7,9
	Zusammen	2797	1203	43,0	12	1,0	1191	595	50,0	289	24,3	147	12,3	23	1,9	65	5,5
315008	Ballrechten-Dottingen																
	Ohne Briefwahl	1491	609	(43,6)	5	0,8	604	354	58,6	126	20,9	80	13,2	5	0,8	15	2,5
	Briefwahl		92				92	58	63,0	26	28,3	0,0		0,0		3	3,3
	Zusammen	1491	701	47,0	5	0,7	696	412	59,2	152	21,8	80	11,5	5	0,7	18	2,6
315013	Bötzingen																
	Ohne Briefwahl	3419	1292	(39,8)	25	1,9	1267	641	50,6	367	29,0	89	7,0	41	3,2	66	5,2
	Briefwahl		160		2	1,3	158	77	48,7	43	27,2	15	9,5	1	0,6	9	5,7
	Zusammen	3419	1452	42,5	27	1,9	1425	718	50,4	410	28,8	104	7,3	42	2,9	75	5,3
315014	Bollschweil																
	Ohne Briefwahl	1653	598	(39,0)	3	0,5	595	305	51,3	136	22,9	105	17,6	8	1,3	21	3,5
	Briefwahl		107				107	60	56,1	19	17,8	14	13,1	0,0		8	7,5
	Zusammen	1653	705	42,6	3	0,4	702	365	52,0	155	22,1	119	17,0	8	1,1	29	4,1
315015	Breisach am Rhein, Stadt																
	Ohne Briefwahl	8880	2815	(33,4)	43	1,5	2772	1373	49,5	828	29,9	315	11,4	33	1,2	102	3,7
	Briefwahl		421		2	0,5	419	217	51,8	97	23,2	46	11,0	8	1,9	20	4,8
	Zusammen	8880	3236	36,4	45	1,4	3191	1590	49,8	925	29,0	361	11,3	41	1,3	122	3,8
315016	Breitnau																
	Ohne Briefwahl	1206	384	(33,2)	2	0,5	382	221	57,9	74	19,4	49	12,8	4	1,0	13	3,4
	Briefwahl		50		1	2,0	49	23	46,9	4	8,2	13	26,5	0,0		3	6,1
	Zusammen	1206	434	36,0	3	0,7	431	244	56,6	78	18,1	62	14,4	4	0,9	16	3,7

in den Gemeinden des Landes Baden-Württemberg

wurden abgegeben für																							Schlüssel	
ödp		PBC		APD		GRAUE		PDS		NATUR-GESETZ		CM		NPD		PASS		FRAUEN		Tier-schutz		Sonstige		
Anz.	%	Anz.	%	Anz.	%	Anz.	%	Anz.	%	Anz.	%	Anz.	%	Anz.	%	Anz.	%	Anz.	%	Anz.	%	Anz.		%
413	0,9	192	0,4	65	0,1	124	0,3	1417	3,1	115	0,3	79	0,2	60	0,1	109	0,2	246	0,5	376	0,8	65	0,1	311000
119	1,2	28	0,3	27	0,3	81	0,8	274	2,7	26	0,3	29	0,3	16	0,2	23	0,2	73	0,7	113	1,1	24	0,2	
532	1,0	220	0,4	92	0,2	205	0,4	1691	3,0	141	0,3	108	0,2	76	0,1	132	0,2	319	0,6	489	0,9	89	0,2	
																							315	
2	0,5	1	0,3	21	0,3	1	0,3	8	2,0	7	0,1	7	1,8	19	0,3	4	0,1	3	0,8	43	0,7	0	0,0	315003
3	0,5	10	1,8	1	1,2	2	0,4	2	2,5	1	0,2	1	1,2	2	0,4	1	0,2	5	0,9	3	3,7	0	0,0	
2	0,4	1	0,2	1	0,2	1	0,2	10	2,1	2	0,3	8	1,7	4	0,3	1	1,4	3	0,6	3	0,6	0	0,0	
3	0,5	8	1,4	4	0,7	1	0,2	6	1,1	2	0,4	2	0,3	2	0,3	2	0,3	2	0,4	8	1,4	0	0,0	315004
2	0,1	1	1,5	1	0,7	2	2,9	1	0,1	2	0,3	1	1,5	2	1,4	3	0,4	8	1,1	1	1,5	0	0,0	
69	1,2	9	1,4	4	0,6	3	0,5	6	1,0	2	0,3	1	0,2	16	0,3	5	0,1	2	0,3	9	1,4	0	0,0	
10	0,3	21	0,6	4	0,1	17	0,5	51	1,4	3	0,1	11	0,3	7	0,2	3	0,1	23	0,6	17	0,5	4	0,1	315006
4	0,6	20	0,3	3	0,5	4	0,6	5	0,8	3	0,5	18	0,3	4	0,6	2	0,3	23	0,4	2	0,3	2	0,3	
14	0,3	21	0,5	7	0,2	21	0,5	56	1,3	6	0,1	11	0,3	11	0,3	5	0,1	23	0,5	19	0,4	6	0,1	
6	0,6	5	0,5	4	0,4	4	0,4	17	1,7	3	0,3	2	0,2	4	0,4	1	0,1	2	0,2	15	1,5	0	0,0	315007
7	0,4	1	0,5	3	0,2	1	0,5	3	1,6	1	0,1	6	0,3	3	0,2	1	0,5	6	0,3	3	1,6	0	0,0	
6	0,5	6	0,5	4	0,3	5	0,4	20	1,7	3	0,3	2	0,2	4	0,3	2	0,2	2	0,2	18	1,5	0	0,0	
3	0,5	4	0,7	2	0,3	2	0,3	2	0,3	1	0,2	1	0,2	3	0,5	1	0,2	1	0,2	4	0,7	0	0,0	315008
1	1,1	1	1,1	1	1,1	1	0,1	1	1,1	1	0,1	1	1,1	3	0,4	2	0,3	2	0,3	4	0,6	0	0,0	
4	0,6	5	0,7	3	0,4	2	0,3	3	0,4	1	0,1	2	0,3	3	0,4	1	0,1	1	0,1	4	0,6	0	0,0	
5	0,4	21	1,7	4	0,3	1	0,1	6	0,5	5	0,4	3	0,4	3	0,2	2	0,3	4	0,3	12	0,9	2	0,2	315013
1	0,6	3	1,9	3	1,9	3	1,9	1	0,6	2	0,2	1	0,6	2	0,2	1	0,1	3	0,3	7	0,6	1	0,6	
6	0,4	24	1,7	7	0,5	4	0,3	7	0,5	5	0,4	1	0,1	3	0,2	1	0,3	4	0,3	12	0,8	3	0,2	
2	0,3	1	0,2	1	0,2	3	0,2	4	0,7	3	0,5	2	0,3	2	0,2	1	0,1	3	0,5	3	0,5	1	0,2	315014
4	6,9	4	6,9	1	0,3	1	0,9	2	1,9	2	0,3	1	0,9	1	1,7	1	0,3	2	1,9	6	1,6	0	0,0	
2	0,3	1	0,1	1	0,1	1	0,1	6	0,9	3	0,4	3	0,4	8	0,2	2	0,5	5	0,7	3	0,4	1	0,1	
26	0,9	16	0,6	5	0,2	11	0,4	18	0,6	1	0,0	8	0,3	7	0,3	3	0,1	9	0,3	14	0,5	3	0,1	315015
2	0,5	4	1,0	12	0,4	3	0,7	7	1,7	1	0,2	1	0,2	2	0,5	1	0,2	1	0,2	7	1,7	2	0,5	
28	0,9	20	0,6	5	0,2	14	0,4	25	0,8	2	0,1	9	0,3	9	0,3	4	0,1	10	0,3	21	0,7	5	0,2	
1	0,3	2	0,5	3	0,8			2	0,5					4	1,0	1	0,3	2	0,5	6	1,6	0	0,0	315016
2	0,2	16	1,6	5	0,6	2	4,1	4	0,5	3	0,4	2	4,1	2	0,2	1	0,1	4	0,5	2	4,1	0	0,0	
1	0,2	2	0,5	3	0,7	2	0,5	2	0,5	1	0,1	2	0,5	4	0,9	1	0,2	2	0,5	8	1,9	0	0,0	

Stadtkreis / Landkreis Gemeinde		Wahl- berech- tigte	Wäh- ler	Wahl- betei- ligung	Abgegebene Stimmen		V o n d e n g ü l t i g e n S t i m m e n										
					Un- gültige	Gül- tige	CDU		SPD		GRÜNE		REP		F.D.P.		
Schlüssel	Name	Anz.		%	Anz.	%	Anz.		%	Anz.	%	Anz.	%	Anz.	%		
315 Noch: Landkreis Breisgau-Hochschwarzwald																	
315020	Buchenbach																
	Ohne Briefwahl	2245	864	(40,5)	7	0,8	857	433	50,5	151	17,6	185	21,6	15	1,8	36	4,2
	Briefwahl		102		1	1,0	101	42	41,6	11	10,9	38	37,6	1	1,0	6	5,9
	Zusammen	2245	966	43,0	8	0,8	958	475	49,6	162	16,9	223	23,3	16	1,7	42	4,4
315022	Buggingen																
	Ohne Briefwahl	2708	772	(29,4)	6	0,8	766	309	40,3	275	35,9	88	11,5	7	0,9	33	4,3
	Briefwahl		82				82	32	39,0	21	25,6	12	14,6		0,0	7	8,5
	Zusammen	2708	854	31,5	6	0,7	848	341	40,2	296	34,9	100	11,8	7	0,8	40	4,7
315028	Ebringen																
	Ohne Briefwahl	1887	753	(42,0)	3	0,4	750	363	48,4	186	24,8	136	18,1	11	1,5	26	3,5
	Briefwahl		91		1	1,1	90	46	51,1	20	22,2	15	16,7	3	3,3	6	6,7
	Zusammen	1887	844	44,7	4	0,5	840	409	48,7	206	24,5	151	18,0	14	1,7	32	3,8
315131	Ehrenkirchen																
	Ohne Briefwahl	4788	1678	(37,4)	14	0,8	1664	917	55,1	353	21,2	221	13,3	24	1,4	64	3,8
	Briefwahl		274		1	0,4	273	132	48,4	49	17,9	48	17,6	4	1,5	20	7,3
	Zusammen	4788	1952	40,8	15	0,8	1937	1049	54,2	402	20,8	269	13,9	28	1,4	84	4,3
315030	Eichstetten																
	Ohne Briefwahl	2205	773	(36,3)	9	1,2	764	374	49,0	188	24,6	59	7,7	26	3,4	45	5,9
	Briefwahl		70		1	1,4	69	32	46,4	16	23,2	10	14,5	2	2,9	4	5,8
	Zusammen	2205	843	38,2	10	1,2	833	406	48,7	204	24,5	69	8,3	28	3,4	49	5,9
315031	Eisenbach (Hochschwarzwald)																
	Ohne Briefwahl	1681	605	(37,6)	3	0,5	602	363	60,3	111	18,4	46	7,6	16	2,7	31	5,1
	Briefwahl		65				65	35	53,8	10	15,4	11	16,9	2	3,1	3	4,6
	Zusammen	1681	670	39,9	3	0,4	667	398	59,7	121	18,1	57	8,5	18	2,7	34	5,1
315033	Eschbach																
	Ohne Briefwahl	1279	357	(29,6)	3	0,8	354	192	54,2	86	24,3	38	10,7	2	0,6	15	4,2
	Briefwahl		66				66	36	54,5	15	22,7	9	13,6		0,0	2	3,0
	Zusammen	1279	423	33,1	3	0,7	420	228	54,3	101	24,0	47	11,2	2	0,5	17	4,0
315037	Feldberg (Schwarzwald)																
	Ohne Briefwahl	1255	448	(38,8)	2	0,4	446	230	51,6	104	23,3	48	10,8	8	1,8	35	7,8
	Briefwahl		91				91	42	46,2	21	23,1	6	6,6	4	4,4	8	8,8
	Zusammen	1255	539	42,9	2	0,4	537	272	50,7	125	23,3	54	10,1	12	2,2	43	8,0
315039	Friedenweiler																
	Ohne Briefwahl	1558	656	(44,9)	11	1,7	645	402	62,3	146	22,6	51	7,9	8	1,2	15	2,3
	Briefwahl		87				87	48	55,2	27	31,0	2	2,3	1	1,1	7	8,0
	Zusammen	1558	743	47,7	11	1,5	732	450	61,5	173	23,6	53	7,2	9	1,2	22	3,0
315041	Glottertal																
	Ohne Briefwahl	2299	699	(31,5)	3	0,4	696	455	65,4	117	16,8	67	9,6	9	1,3	25	3,6
	Briefwahl		71		1	1,4	70	45	64,3	3	4,3	21	30,0		0,0	1	1,4
	Zusammen	2299	770	33,5	4	0,5	766	500	65,3	120	15,7	88	11,5	9	1,2	26	3,4

in den Gemeinden des Landes Baden-Württemberg

wurden abgegeben für																								Schlüssel
ödp		PBC		APD		GRAUE		PDS		NATUR-GESETZ		CM		NPD		PASS		FRAUEN		Tier-schutz		Sonstige		
Anz.	%	Anz.	%	Anz.	%	Anz.	%	Anz.	%	Anz.	%	Anz.	%	Anz.	%	Anz.	%	Anz.	%	Anz.	%	Anz.	%	
11 1,3		1 0,1		2 0,2		124 0,3		9 1,1		1 0,1		1 0,1		2 0,2		109 0,2		1 0,1		8 0,9		1 0,1		315020
119 1,2		28 0,3		27 0,3		81 0,8		1 1,0		26 0,3		29 0,3		16 0,2		23 0,2		73 0,7		2 2,0		0,0		
11 1,1		1 0,1		2 0,2		205 0,4		10 1,0		1 0,1		1 0,1		2 0,2		132 0,2		1 0,1		10 1,0		1 0,1		
2 0,3		23 3,0		4 0,5				11 1,4		3 0,4		4 0,5		2 0,3				2 0,3		3 0,4		0,0		315022
		3 3,7		2 2,4				2 2,4		1 1,2								2 2,4				0,0		
2 0,2		26 3,1		6 0,7		1 0,3		13 1,5		4 0,5		4 0,5		2 0,2		4 0,1		4 0,5		3 0,4		0,0		
3 0,4		1 0,1		4 0,5		2 0,4		7 0,9		2 0,3		1 1,2		1 0,1		1 0,2		4 0,5		5 0,7		1 0,1		315028
2 0,4		1 0,2		1 0,2		1 0,2		10 2,1		2 0,3		8 1,7		4 0,3		1 1,4		3 0,6		3 0,6		0,0		
3 0,4		1 0,1		4 0,5		1 0,2		7 0,8		2 0,2		2 0,3		1 0,1		2 0,3		4 0,5		5 0,6		1 0,1		
6 0,4		9 0,5		7 0,4		3 0,2		13 0,8		2 0,1		21 1,3		1 0,1		3 0,4		5 0,3		16 1,0		2 0,1		315131
69 1,2		1 0,4		2 0,7		4 1,5		1 0,4		2 0,3		1 0,4		1 0,4		2 0,7		3 1,1		4 1,5		1 0,4		
6 0,3		10 0,5		9 0,5		7 0,4		14 0,7		2 0,1		22 1,1		2 0,1		2 0,1		8 0,4		20 1,0		3 0,2		
9 1,2		24 3,1		3 0,4		3 0,4		9 1,2		1 0,1		4 0,5		4 0,6		2 0,3		1 0,1		16 2,1		2 0,3		315030
14 0,3		1 1,4		7 0,2		21 0,5		56 1,3		6 0,1		1 1,4		11 0,3		1 1,4		1 1,4		19 0,4		1 1,4		
9 1,1		25 3,0		3 0,4		3 0,4		9 1,1		1 0,1		5 0,6		4 0,4		1 0,1		2 0,2		16 1,9		3 0,4		
6 1,0		3 0,5		2 0,3		3 0,5		7 1,2		2 0,3		3 0,5		3 0,5		1 0,2		2 0,3		3 0,5		0,0		315031
2 3,1		6 0,5		4 0,3		2 3,1		20 1,7		3 0,3		2 0,2		4 0,3		2 0,2		2 0,2		18 1,5		0,0		
8 1,2		3 0,4		2 0,3		5 0,7		7 1,0		2 0,3		3 0,4		3 0,4		1 0,1		2 0,3		3 0,4		0,0		
2 0,6		2 0,6		2 0,6		2 0,6		6 1,7		1 0,3		1 1,1		3 0,4		2 0,3		2 0,3		5 1,4		1 0,3		315033
4 0,6		5 0,7		3 4,5		2 0,3		3 0,4		1 0,1		2 0,3		3 0,4		1 0,1		1 0,1		1 1,5		0,0		
2 0,5		2 0,5		5 1,2		2 0,5		6 1,4		1 0,2		3 0,4		3 0,2		2 0,3		4 0,3		6 1,4		1 0,2		
1 0,6		3 1,9		3 0,7		1 0,2		10 2,2		2 0,2		1 0,6		2 0,2		1 0,1		2 0,4		5 1,1		0,0		315037
3 3,3		24 1,7		1 1,1		2 2,2		7 0,5		5 0,4		1 0,1		3 0,2		1 0,3		4 0,3		3 3,3		1 1,1		
3 0,6		1 0,2		4 0,7		3 0,6		10 1,9		3 0,5		2 0,3		2 0,2		1 0,1		2 0,4		8 1,5		1 0,2		
4 6,9		5 0,8		3 0,5		4 0,6		3 0,5		3 0,5		3 0,5		1 1,7		1 0,2		1 0,2		6 1,6		0,0		315039
2 0,3		1 0,1		1 0,1		1 0,1		1 1,1		3 0,4		3 0,4		8 0,2		2 0,5		5 0,7		1 1,1		0,0		
26 0,9		5 0,7		3 0,4		4 0,5		4 0,5		3 0,4		3 0,4		7 0,3		1 0,1		1 0,1		1 0,1		0,0		
3 0,4		1 0,1		2 0,3		2 0,3		1 0,1		2 0,3		3 0,4		1 0,1		1 0,2		1 0,1		5 0,7		2 0,3		315041
28 0,9		20 0,6		5 0,2		14 0,4		25 0,8		2 0,1		9 0,3		9 0,3		4 0,1		10 0,3		21 0,7		0,0		
3 0,4		1 0,1		2 0,3		2 0,3		1 0,1		2 0,3		3 0,4		1 0,1		1 0,3		1 0,1		5 0,7		2 0,3		

315

Stadtkreis / Landkreis Gemeinde		Wahl- berech- tigte	Wäh- ler	Wahl- betei- ligung	Abgegebene Stimmen		V o n d e n g ü l t i g e n S t i m m e n									
					Un- gültige	Gül- tige	CDU		SPD		GRÜNE		REP		F.D.P.	
Schlüssel	Name	Anz.		%	Anz.	%	Anz.		%	Anz.	%	Anz.	%	Anz.	%	
315 Noch: Landkreis Breisgau-Hochschwarzwald																
315043	Gottenheim															
	Ohne Briefwahl	1876	642 (35,4)		9 1,4	633	317 50,1	180 28,4		81 12,8		12 1,9		15 2,4		
	Briefwahl		52			52	25 48,1	15 28,8		10 19,2		0,0		0,0		
	Zusammen	1876	694 37,0		9 1,3	685	342 49,9	195 28,5		91 13,3		12 1,8		15 2,2		
315047	Gundelfingen															
	Ohne Briefwahl	8590	3075 (38,5)		18 0,6	3057	1215 39,7	845 27,6		609 19,9		34 1,1		205 6,7		
	Briefwahl		565		2 0,4	563	220 39,1	162 28,8		103 18,3		10 1,8		30 5,3		
	Zusammen	8590	3640 42,4		20 0,5	3620	1435 39,6	1007 27,8		712 19,7		44 1,2		235 6,5		
315048	Hartheim															
	Ohne Briefwahl	3143	972 (32,0)		5 0,5	967	577 59,7	211 21,8		88 9,1		15 1,6		32 3,3		
	Briefwahl		98			98	53 54,1	23 23,5		12 12,2		1 1,0		3 3,1		
	Zusammen	3143	1070 34,0		5 0,5	1065	630 59,2	234 22,0		100 9,4		16 1,5		35 3,3		
315050	Heitersheim, Stadt															
	Ohne Briefwahl	3806	1380 (39,9)		14 1,0	1366	709 51,9	368 26,9		148 10,8		36 2,6		55 4,0		
	Briefwahl		324		9 2,8	315	198 62,9	56 17,8		34 10,8		2 0,6		10 3,2		
	Zusammen	3806	1704 44,8		23 1,3	1681	907 54,0	424 25,2		182 10,8		38 2,3		65 3,9		
315051	Heuweiler															
	Ohne Briefwahl	764	245 (35,7)			245	143 58,4	59 24,1		26 10,6		2 0,8		6 2,4		
	Briefwahl		73		1 1,4	72	39 54,2	19 26,4		3 4,2		2 2,8		2 2,8		
	Zusammen	764	318 41,6		1 0,3	317	182 57,4	78 24,6		29 9,1		4 1,3		8 2,5		
315052	Hinterzarten															
	Ohne Briefwahl	1761	635 (39,9)		1 0,2	634	346 54,6	125 19,7		89 14,0		8 1,3		38 6,0		
	Briefwahl		161		1 0,6	160	94 58,8	21 13,1		17 10,6		2 1,3		12 7,5		
	Zusammen	1761	796 45,2		2 0,3	794	440 55,4	146 18,4		106 13,4		10 1,3		50 6,3		
315056	Horben															
	Ohne Briefwahl	675	265 (42,0)			265	165 62,3	48 18,1		36 13,6		4 1,5		6 2,3		
	Briefwahl		38		2 5,3	36	18 50,0	3 8,3		10 27,8		0,0		2 5,6		
	Zusammen	675	303 44,9		2 0,7	301	183 60,8	51 16,9		46 15,3		4 1,3		8 2,7		
315059	Ihringen															
	Ohne Briefwahl	4215	1440 (35,7)		7 0,5	1433	669 46,7	406 28,3		172 12,0		19 1,3		114 8,0		
	Briefwahl		169		3 1,8	166	63 38,0	60 36,1		22 13,3		2 1,2		10 6,0		
	Zusammen	4215	1609 38,2		10 0,6	1599	732 45,8	466 29,1		194 12,1		21 1,3		124 7,8		
315064	Kirchzarten															
	Ohne Briefwahl	7051	2622 (41,0)		18 0,7	2604	1151 44,2	625 24,0		516 19,8		30 1,2		135 5,2		
	Briefwahl		602		5 0,8	597	339 56,8	101 16,9		92 15,4		2 0,3		29 4,9		
	Zusammen	7051	3224 45,7		23 0,7	3201	1490 46,5	726 22,7		608 19,0		32 1,0		164 5,1		
315068	Lenzkirch															
	Ohne Briefwahl	3677	1157 (34,0)		12 1,0	1145	642 56,1	249 21,7		107 9,3		29 2,5		59 5,2		
	Briefwahl		257			257	140 54,5	52 20,2		24 9,3		6 2,3		25 9,7		
	Zusammen	3677	1414 38,5		12 0,8	1402	782 55,8	301 21,5		131 9,3		35 2,5		84 6,0		

in den Gemeinden des Landes Baden-Württemberg

wurden abgegeben für																							Schlüssel	
ödp		PBC		APD		GRAUE		PDS		NATUR-GESETZ		CM		NPD		PASS		FRAUEN		Tier-schutz		Sonstige		
Anz.	%	Anz.	%	Anz.	%	Anz.	%	Anz.	%	Anz.	%	Anz.	%	Anz.	%	Anz.	%	Anz.	%	Anz.	%	Anz.		%
																							315	
7	1,1	1	0,2	2	0,3	124	0,3	8	1,3	2	0,3	1	0,2	2	0,3	109	0,2	2	0,3	3	0,5	0,0	315043	
119	1,2	28	0,3	1	1,9	81	0,8	1	1,0	26	0,3	29	0,3	16	0,2	23	0,2	1	1,9	2	2,0	0,0		
7	1,0	1	0,1	3	0,4	205	0,4	8	1,2	2	0,3	1	0,1	2	0,3	132	0,2	3	0,4	3	0,4	0,0		
19	0,6	18	0,6	7	0,2	17	0,6	41	1,3	4	0,1	2	0,1	4	0,1	3	0,1	8	0,3	22	0,7	4	0,1	315047
4	0,7	1	0,2	4	0,7	3	0,5	9	1,6	1	1,2	1	0,2	1	0,2			3	0,5	11	2,0	1	0,2	
23	0,6	19	0,5	11	0,3	20	0,6	50	1,4	4	0,1	3	0,1	5	0,1	3	0,1	11	0,3	33	0,9	5	0,1	
6	0,6	5	0,5	5	0,5	2	0,2	4	0,4	2	0,3	2	0,2	6	0,6	1	0,2	8	0,8	6	0,6	0,0	315048	
1	1,0	1	0,2	1	0,2	1	0,2	10	2,1	2	0,3	8	1,7	4	0,3	1	1,4	1	1,0	4	4,1	0,0		
7	0,7	5	0,5	5	0,5	2	0,2	4	0,4	2	0,2	2	0,2	6	0,6	2	0,3	9	0,8	10	0,9	0,0		
5	0,4	13	1,0	1	0,1	4	0,3	8	0,6	3	0,2	7	0,5	1	0,1	1	0,1	3	0,2	4	0,3	1	0,1	315050
2	0,6	2	0,6	2	0,7	1	0,3	7	2,2	2	0,6	1	0,4	1	0,4	1	0,3	3	1,1	4	1,5	0,0		
7	0,4	15	0,9	1	0,1	5	0,3	15	0,9	5	0,3	7	0,4	2	0,1	2	0,1	3	0,2	4	0,2	1	0,1	
2	0,8	24	3,1	3	0,4	3	0,4	3	1,2	1	0,1	4	0,5	4	0,6	2	0,3	1	0,4	3	1,2	0,0	315051	
14	0,3	2	2,8	2	2,8	21	0,5	56	1,3	6	0,1	1	1,4	2	2,8	1	1,4	1	1,4	1	1,4	0,0		
2	0,6	2	0,6	2	0,6	3	0,4	3	0,9	1	0,1	5	0,6	2	0,6	1	0,1	1	0,3	4	1,3	0,0		
1	0,2	4	0,6	1	0,2	3	0,5	8	1,3	1	0,2	1	0,2	1	0,2	1	0,2	5	0,8	2	0,3	1	0,2	315052
1	0,6	6	0,5	4	0,3	3	1,9	1	0,6	3	0,3	2	0,2	4	0,3	2	0,2	1	0,6	7	4,4	1	0,6	
2	0,3	4	0,5	1	0,1	6	0,8	9	1,1	1	0,1	1	0,1	1	0,1	1	0,1	6	0,8	9	1,1	2	0,3	
1	0,4	2	0,6	2	0,6	2	0,6	2	0,8	1	0,3	1	0,4	1	0,4	2	0,3	2	0,3	1	0,4	0,0	315056	
4	0,6	5	0,7	3	4,5	2	0,3	2	5,6	1	0,1	2	0,3	3	0,4	1	0,1	1	0,1	1	2,8	0,0		
1	0,3	2	0,5	5	1,2	2	0,5	4	1,3	1	0,2	1	0,3	1	0,3	2	0,3	4	0,3	2	0,7	0,0		
7	0,5	10	0,7	2	0,1	1	0,2	8	0,6	3	0,2	4	0,3	1	0,1	3	0,2	2	0,1	11	0,8	2	0,1	315059
1	0,6	2	1,2	2	1,2	1	0,6	1	0,6	5	0,4	1	0,1	3	0,2	1	0,3	4	0,3	1	0,6	1	0,6	
8	0,5	12	0,8	4	0,3	1	0,1	9	0,6	3	0,2	4	0,3	1	0,1	3	0,2	2	0,1	12	0,8	3	0,2	
22	0,8	18	0,7	11	0,4	7	0,3	34	1,3	5	0,2	4	0,2	3	0,1	1	0,2	8	0,3	27	1,0	8	0,3	315064
4	0,7	2	0,3	1	0,2	2	0,3	12	2,0	2	0,3	3	0,4	8	0,2	2	0,3	5	0,8	4	0,7	0,0		
26	0,8	20	0,6	12	0,4	9	0,3	46	1,4	7	0,2	4	0,1	3	0,1	2	0,1	13	0,4	31	1,0	8	0,2	
9	0,8	1	0,1	1	0,1	8	0,7	9	0,8	7	0,6	4	0,3	2	0,2	1	0,2	4	0,3	11	1,0	3	0,3	315068
28	0,9	20	0,6	5	0,2	1	0,4	2	0,8	2	0,8	9	0,3	9	0,3	4	0,1	2	0,8	3	1,2	0,0		
9	0,6	1	0,1	1	0,1	9	0,6	11	0,8	9	0,6	4	0,3	2	0,1	1	0,3	6	0,4	14	1,0	3	0,2	

Stadtkreis / Landkreis Gemeinde		Wahl- berech- tigte	Wäh- ler	Wahl- betei- ligung	Abgegebene Stimmen		V o n d e n g ü l t i g e n S t i m m e n										
					Un- gültige	Gül- tige	CDU		SPD		GRÜNE		REP		F.D.P.		
Schlüssel	Name	Anz.		%	Anz.	%	Anz.		%	Anz.	%	Anz.	%	Anz.	%		
315 Noch: Landkreis Breisgau-Hochschwarzwald																	
315070	Löffingen, Stadt	5484	1918	(36,0)	20	1,0	1898	1008	53,1	498	26,2	158	8,3	35	1,8	119	6,3
	Ohne Briefwahl																
	Briefwahl																
	Zusammen	5484	2061	37,6	22	1,1	2039	1080	53,0	526	25,8	176	8,6	38	1,9	131	6,4
315132	March	6445	1898	(31,0)	13	0,7	1885	820	43,5	589	31,2	300	15,9	24	1,3	58	3,1
	Ohne Briefwahl																
	Briefwahl																
	Zusammen	6445	2201	34,2	14	0,6	2187	962	44,0	666	30,5	332	15,2	29	1,3	78	3,6
315072	Merdingen	1875	696	(38,5)	6	0,9	690	398	57,7	163	23,6	69	10,0	8	1,2	35	5,1
	Ohne Briefwahl																
	Briefwahl																
	Zusammen	1875	758	40,4	6	0,8	752	434	57,7	176	23,4	76	10,1	8	1,1	36	4,8
315073	Merzhausen	3609	1418	(44,0)	10	0,7	1408	632	44,9	294	20,9	318	22,6	17	1,2	85	6,0
	Ohne Briefwahl																
	Briefwahl																
	Zusammen	3609	1765	48,9	12	0,7	1753	810	46,2	347	19,8	385	22,0	21	1,2	110	6,3
315074	Müllheim, Stadt	12073	4442	(39,6)	48	1,1	4394	2056	46,8	1212	27,6	566	12,9	83	1,9	160	3,6
	Ohne Briefwahl																
	Briefwahl																
	Zusammen	12073	5008	41,5	53	1,1	4955	2321	46,8	1329	26,8	647	13,1	99	2,0	191	3,9
315130	Münstertal/Schwarzwald	3739	1196	(34,4)	8	0,7	1188	690	58,1	282	23,7	124	10,4	12	1,0	26	2,2
	Ohne Briefwahl																
	Briefwahl																
	Zusammen	3739	1445	38,6	10	0,7	1435	854	59,5	319	22,2	148	10,3	14	1,0	35	2,4
315076	Neuenburg am Rhein, Stadt	7378	1863	(26,4)	20	1,1	1843	1015	55,1	520	28,2	140	7,6	42	2,3	62	3,4
	Ohne Briefwahl																
	Briefwahl																
	Zusammen	7378	2129	28,9	22	1,0	2107	1165	55,3	583	27,7	161	7,6	44	2,1	75	3,6
315084	Oberried	2020	759	(39,5)	5	0,7	754	430	57,0	168	22,3	88	11,7	15	2,0	19	2,5
	Ohne Briefwahl																
	Briefwahl																
	Zusammen	2020	852	42,2	6	0,7	846	480	56,7	184	21,7	101	11,9	17	2,0	21	2,5
315089	Pfaffenweiler	2014	687	(36,3)	4	0,6	683	419	61,3	129	18,9	93	13,6	3	0,4	17	2,5
	Ohne Briefwahl																
	Briefwahl																
	Zusammen	2014	802	39,8	4	0,5	798	488	61,2	149	18,7	107	13,4	3	0,4	22	2,8
315094	St. Märgen	1356	454	(34,9)	2	0,4	452	300	66,4	68	15,0	39	8,6	7	1,5	18	4,0
	Ohne Briefwahl																
	Briefwahl																
	Zusammen	1356	506	37,3	2	0,4	504	333	66,1	76	15,1	42	8,3	7	1,4	19	3,8

in den Gemeinden des Landes Baden-Württemberg

wurden abgegeben für																							Schlüssel	
ödp		PBC		APD		GRAUE		PDS		NATUR-GESETZ		CM		NPD		PASS		FRAUEN		Tier-schutz		Sonstige		
Anz.	%	Anz.	%	Anz.	%	Anz.	%	Anz.	%	Anz.	%	Anz.	%	Anz.	%	Anz.	%	Anz.	%	Anz.	%	Anz.		%
																							315	
2 0,1		7 0,4		5 0,3		5 0,3		14 0,7		8 0,4		1 0,1		2 0,1		109 0,2		14 0,7		18 0,9		4 0,2		315070
1 0,7		1 0,7		1 1,9		1 0,7		2 1,4		26 0,3		29 0,3		1 0,7		23 0,2		2 1,4		2 2,0		0,0		
3 0,1		8 0,4		5 0,2		6 0,3		16 0,8		8 0,4		1 0,0		3 0,1		132 0,2		16 0,8		18 0,9		4 0,2		
16 0,8		3 0,2		7 0,4		2 0,1		26 1,4		3 0,2		1 0,1		4 0,2		1 0,1		7 0,4		18 1,0		6 0,3		315132
4 1,3		2 0,7		3 1,0		5 1,7		6 2,0		1 1,2		1 0,3		1 0,2		1 0,3		1 0,3		1 0,3		2 0,7		
20 0,9		5 0,2		10 0,5		7 0,3		32 1,5		3 0,1		2 0,1		4 0,2		2 0,1		8 0,4		19 0,9		8 0,4		
6 0,6		5 0,5		5 0,5		2 0,3		8 1,2		1 0,1		2 0,2		1 0,1		1 0,2		4 0,6		6 0,6		1 0,1		315072
1 1,6		1 0,2		1 1,6		1 1,6		1 1,6		2 0,3		8 1,7		4 0,3		1 1,4		1 1,0		1 1,6		0,0		
1 0,1		5 0,5		1 0,1		3 0,4		9 1,2		1 0,1		2 0,2		1 0,1		2 0,3		4 0,5		1 0,1		1 0,1		
4 0,3		7 0,5		1 0,1		4 0,3		26 1,8		1 0,1		3 0,2		2 0,1		1 0,1		3 0,2		9 0,6		2 0,1		315073
2 0,6		2 0,6		1 0,3		1 0,3		9 2,6		2 0,6		1 0,4		1 0,4		1 0,3		2 0,6		4 1,2		2 0,6		
4 0,2		7 0,4		2 0,1		4 0,2		35 2,0		1 0,1		3 0,2		2 0,1		2 0,1		5 0,3		13 0,7		4 0,2		
39 0,9		75 1,7		11 0,3		18 0,4		76 1,7		8 0,2		15 0,3		9 0,2		6 0,1		24 0,5		31 0,7		5 0,1		315074
13 2,3		6 1,1		2 0,4		3 0,5		12 2,1		4 0,7		4 0,7		2 2,8		2 0,4		1 0,2		4 0,7		0,0		
52 1,0		81 1,6		13 0,3		21 0,4		88 1,8		12 0,2		19 0,4		9 0,2		8 0,2		25 0,5		35 0,7		5 0,1		
8 0,7		5 0,4		4 0,3		1 0,1		5 0,4		3 0,3		15 1,3		1 0,2		1 0,2		4 0,3		6 0,5		3 0,3		315130
2 0,8		1 0,4		4 0,3		1 0,4		5 2,0		3 0,3		1 0,4		4 0,3		2 0,2		1 0,6		1 0,4		0,0		
10 0,7		6 0,4		4 0,3		2 0,1		10 0,7		3 0,2		16 1,1		1 0,1		1 0,1		4 0,3		7 0,5		3 0,2		
4 0,2		8 0,4		1 0,1		2 0,6		19 1,0		1 0,1		3 0,2		5 0,3		1 0,1		10 0,5		12 0,7		0,0		315076
4 0,6		1 0,4		2 0,8		2 0,8		1 0,4		1 0,4		2 0,3		3 0,4		1 0,1		3 1,1		5 1,9		0,0		
4 0,2		9 0,4		3 0,1		2 0,1		20 0,9		2 0,1		3 0,1		5 0,2		1 0,0		13 0,6		17 0,8		0,0		
8 1,1		4 0,5		3 0,4		1 0,1		7 0,9		2 0,3		4 0,3		1 0,1		3 0,2		2 0,3		6 0,8		1 0,1		315084
3 3,3		2 1,2		2 1,2		1 1,1		3 3,3		5 0,4		1 0,1		3 0,2		1 1,1		4 0,3		1 1,1		0,0		
11 1,3		4 0,5		3 0,4		2 0,2		10 1,2		2 0,2		4 0,3		1 0,1		1 0,1		2 0,2		7 0,8		1 0,1		
2 0,3		3 0,4		3 0,4		1 0,1		4 0,6		5 0,2		1 0,1		3 0,1		1 0,2		3 0,4		3 0,4		2 0,3		315089
4 0,7		2 0,3		1 0,2		2 0,3		3 2,6		2 0,3		3 0,4		2 1,7		2 0,3		2 1,7		4 0,7		0,0		
2 0,3		3 0,4		3 0,4		1 0,1		7 0,9		7 0,2		1 0,1		2 0,3		2 0,1		5 0,6		3 0,4		2 0,3		
4 0,9		1 0,1		3 0,7		2 0,4		6 1,3		1 0,2		1 0,2		1 0,2		1 0,2		1 0,2		1 0,2		0,0		315094
28 0,9		1 1,9		2 3,8		1 0,4		2 0,8		2 0,8		2 3,8		9 0,3		4 0,1		1 1,9		1 1,9		0,0		
4 0,8		1 0,2		5 1,0		2 0,4		6 1,2		1 0,2		3 0,6		1 0,2		1 0,3		2 0,4		2 0,4		0,0		

Stadtkreis / Landkreis Gemeinde		Wahl- berech- tigte	Wäh- ler	Wahl- betei- ligung	Abgegebene Stimmen		V o n d e n g ü l t i g e n S t i m m e n									
					Un- gültige	Gül- tige	CDU		SPD		GRÜNE		REP		F.D.P.	
Schlüssel	Name	Anz.		%	Anz.	%	Anz.	%	Anz.	%	Anz.	%	Anz.	%	Anz.	%
315	Noch: Landkreis Breisgau-Hochschwarzwald															
315095	St. Peter															
	Ohne Briefwahl	1761	638 (38,1)		2 0,3	636	390 61,3		103 16,2		74 11,6		6 0,9		27 4,2	
	Briefwahl		80		1 1,3	79	46 58,2		12 15,2		12 15,2		0,0		4 5,1	
	Zusammen	1761	718 40,8		3 0,4	715	436 61,0		115 16,1		86 12,0		6 0,8		31 4,3	
315098	Schallstadt															
	Ohne Briefwahl	4218	1434 (35,6)		12 0,8	1422	592 41,6		402 28,3		252 17,7		17 1,2		70 4,9	
	Briefwahl		186		1 0,5	185	66 35,7		49 26,5		41 22,2		7 3,8		10 5,4	
	Zusammen	4218	1620 38,4		13 0,8	1607	658 40,9		451 28,1		293 18,2		24 1,5		80 5,0	
315102	Schluchsee															
	Ohne Briefwahl	1822	663 (38,1)		5 0,8	658	343 52,1		200 30,4		44 6,7		10 1,5		31 4,7	
	Briefwahl		78			78	39 50,0		12 15,4		6 7,7		1 1,3		12 15,4	
	Zusammen	1822	741 40,7		5 0,7	736	382 51,9		212 28,8		50 6,8		11 1,5		43 5,8	
315107	Sölden															
	Ohne Briefwahl	902	379 (45,1)		6 1,6	373	187 50,1		56 15,0		89 23,9		9 2,4		13 3,5	
	Briefwahl		52		1 1,9	51	28 54,9		6 11,8		13 25,5		0,0		2 3,9	
	Zusammen	902	431 47,8		7 1,6	424	215 50,7		62 14,6		102 24,1		9 2,1		15 3,5	
315108	Staufen im Breisgau, Stadt															
	Ohne Briefwahl	5290	1915 (41,0)		16 0,8	1899	894 47,1		450 23,7		320 16,9		23 1,2		110 5,8	
	Briefwahl		509			509	297 58,3		103 20,2		61 12,0		4 0,8		17 3,3	
	Zusammen	5290	2424 45,8		16 0,7	2408	1191 49,5		553 23,0		381 15,8		27 1,1		127 5,3	
315109	Stegen															
	Ohne Briefwahl	3137	1128 (39,1)		7 0,6	1121	571 50,9		224 20,0		203 18,1		10 0,9		56 5,0	
	Briefwahl		236			236	133 56,4		41 17,4		34 14,4		3 1,3		15 6,4	
	Zusammen	3137	1364 43,5		7 0,5	1357	704 51,9		265 19,5		237 17,5		13 1,0		71 5,2	
315111	Sulzburg, Stadt															
	Ohne Briefwahl	1845	773 (43,8)		10 1,3	763	321 42,1		223 29,2		124 16,3		15 2,0		35 4,6	
	Briefwahl		78			78	29 37,2		19 24,4		15 19,2		1 1,3		5 6,4	
	Zusammen	1845	851 46,1		10 1,2	841	350 41,6		242 28,8		139 16,5		16 1,9		40 4,8	
315113	Titisee-Neustadt, Stadt															
	Ohne Briefwahl	8747	3119 (38,4)		41 1,3	3078	1617 52,5		819 26,6		268 8,7		76 2,5		137 4,5	
	Briefwahl		573		6 1,0	567	275 48,5		176 31,0		42 7,4		15 2,6		29 5,1	
	Zusammen	8747	3692 42,2		47 1,3	3645	1892 51,9		995 27,3		310 8,5		91 2,5		166 4,6	
315115	Umkirch															
	Ohne Briefwahl	3699	1231 (35,1)		16 1,3	1215	607 50,0		344 28,3		148 12,2		20 1,6		34 2,8	
	Briefwahl		178			178	82 46,1		46 25,8		33 18,5		2 1,1		7 3,9	
	Zusammen	3699	1409 38,1		16 1,1	1393	689 49,5		390 28,0		181 13,0		22 1,6		41 2,9	
315133	Vogtsburg im Kaiserstuhl, Stadt															
	Ohne Briefwahl	4295	1499 (36,0)		17 1,1	1482	970 65,5		238 16,1		121 8,2		18 1,2		68 4,6	
	Briefwahl		111		3 2,7	108	63 58,3		16 14,8		15 13,9		2 1,9		5 4,6	
	Zusammen	4295	1610 37,5		20 1,2	1590	1033 65,0		254 16,0		136 8,6		20 1,3		73 4,6	

in den Gemeinden des Landes Baden-Württemberg

wurden abgegeben für																						Schlüssel		
ödp		PBC		APD		GRAUE		PDS		NATUR-GESETZ		CM		NPD		PASS		FRAUEN		Tier-schutz			Sonstige	
Anz.	%	Anz.	%	Anz.	%	Anz.	%	Anz.	%	Anz.	%	Anz.	%	Anz.	%	Anz.	%	Anz.	%	Anz.	%		Anz.	%
8 1,3		2 0,3		1 0,2		4 0,6		5 0,8		5 0,8		6 0,9		2 0,1		109 0,2		1 0,2		3 0,5		1 0,2		315095
1 0,7		1 0,7		1 1,9		2 2,5		2 2,5		26 0,3		29 0,3		1 0,7		23 0,2		2 1,4		1 1,3		0,0		
8 1,1		2 0,3		1 0,1		6 0,8		7 1,0		5 0,7		6 0,8		3 0,1		132 0,2		1 0,1		4 0,6		1 0,1		
6 0,4		25 1,8		4 0,3		3 0,2		23 1,6		2 0,1		1 0,1		2 0,1		1 0,1		5 0,4		14 1,0		3 0,2		315098
1 0,5		1 0,5		2 1,1		2 1,1		6 2,0		1 1,2		1 0,3		1 0,2		1 0,3		2 1,1		4 2,2		0,0		
7 0,4		26 1,6		6 0,4		5 0,3		23 1,4		2 0,1		1 0,1		2 0,1		1 0,1		7 0,4		18 1,1		3 0,2		
3 0,5		2 0,3		2 0,3		4 0,6		5 0,8		2 0,3		1 0,2		3 0,5		2 0,3		2 0,3		3 0,5		1 0,2		315102
3 3,8		1 0,2		1 1,6		1 1,3		1 1,6		1 1,3		2 2,6		4 0,3		1 1,3		1 1,0		1 1,6		0,0		
6 0,8		2 0,3		2 0,3		5 0,7		5 0,7		3 0,4		3 0,4		3 0,4		3 0,4		2 0,3		3 0,4		1 0,1		
1 0,3		1 0,3		1 0,3		1 0,3		9 2,4		1 0,3		3 0,2		2 0,1		1 0,1		2 0,5		2 0,5		1 0,3		315107
1 2,0		1 2,0		1 0,3		1 0,3		9 2,6		2 0,6		1 0,4		1 0,4		1 0,3		2 0,6		4 1,2		0,0		
2 0,5		2 0,5		1 0,2		1 0,2		9 2,1		1 0,2		3 0,2		2 0,1		2 0,1		2 0,5		2 0,5		1 0,2		
8 0,4		12 0,6		4 0,2		8 0,4		19 1,0		3 0,2		22 1,2		1 0,1		2 0,1		6 0,3		15 0,8		2 0,1		315108
1 0,2		6 1,1		2 0,4		3 0,5		6 1,2		4 0,7		7 1,4		2 2,8		1 0,2		4 0,8		6 1,2		0,0		
9 0,4		12 0,5		6 0,2		8 0,3		25 1,0		3 0,1		29 1,2		1 0,0		3 0,1		10 0,4		21 0,9		2 0,1		
10 0,9		8 0,7		1 0,1		2 0,2		13 1,2		3 0,3		15 1,3		2 0,2		1 0,1		8 0,7		10 0,9		2 0,2		315109
3 1,3		1 0,4		4 0,3		2 0,8		5 2,0		3 0,3		1 0,4		4 0,3		1 0,4		1 0,4		1 0,4		1 0,4		
13 1,0		9 0,7		1 0,1		4 0,3		13 1,0		3 0,2		16 1,1		2 0,1		2 0,1		9 0,7		11 0,8		3 0,2		
5 0,7		1 0,1		3 0,4		4 0,5		6 0,8		3 0,4		3 0,4		1 0,1		2 0,3		6 0,8		9 1,2		2 0,3		315111
1 1,3		2 2,6		2 0,8		2 0,8		1 0,4		1 0,4		2 0,3		1 1,3		1 0,1		3 3,8		2 2,6		0,0		
6 0,7		3 0,4		3 0,4		4 0,5		6 0,7		3 0,4		3 0,4		2 0,2		2 0,2		9 1,1		11 1,3		2 0,2		
17 0,6		7 0,2		6 0,2		22 0,7		20 0,6		5 0,2		18 0,6		8 0,3		4 0,1		11 0,4		39 1,3		4 0,1		315113
7 1,2		2 0,4		2 0,4		4 0,7		5 0,9		5 0,4		1 0,1		3 0,2		2 0,4		2 0,4		5 0,9		1 0,2		
24 0,7		9 0,2		8 0,2		26 0,7		25 0,7		5 0,1		18 0,5		8 0,2		6 0,2		13 0,4		44 1,2		5 0,1		
3 0,2		6 0,5		1 0,1		5 0,4		20 1,6		2 0,2		1 0,1		3 0,2		2 0,2		5 0,4		13 1,1		2 0,2		315115
3 1,7		2 0,3		1 0,2		2 1,1		3 2,6		1 0,6		3 0,4		2 1,7		2 0,3		1 0,6		1 0,6		0,0		
6 0,4		6 0,4		1 0,1		7 0,5		20 1,4		3 0,2		1 0,1		3 0,2		2 0,1		6 0,4		14 1,0		2 0,1		
7 0,5		4 0,3		4 0,3		4 0,3		6 0,4		2 0,1		14 0,9		2 0,1		1 0,2		4 0,3		13 0,9		7 0,5		315133
1 0,9		1 1,9		1 0,9		1 0,4		1 0,9		2 0,8		2 3,8		9 0,3		4 0,1		1 0,9		2 1,9		1 0,9		
8 0,5		4 0,3		5 0,3		4 0,3		7 0,4		2 0,1		14 0,9		2 0,1		1 0,3		5 0,3		15 0,9		8 0,5		

315

Stadtkreis / Landkreis Gemeinde		Wahl- berech- tigte	Wäh- ler	Wahl- betei- ligung	Abgegebene Stimmen		V o n d e n g ü l t i g e n S t i m m e n									
					Un- gültige	Gül- tige	CDU		SPD		GRÜNE		REP		F.D.P.	
Schlüssel	Name	Anz.		%		Anz.	%	Anz.		%	Anz.	%	Anz.	%	Anz.	%
315	Noch: Landkreis Breisgau-Hochschwarzwald															
315125	Wittnau															
	Ohne Briefwahl	979	417 (45,9)	1	0,2	416	204 49,0	74	17,8	87	20,9	6	1,4	22	5,3	
	Briefwahl		60	1	1,7	59	35 59,3	6	10,2	10	16,9	1	1,7	2	3,4	
	Zusammen	979	477 48,7	2	0,4	475	239 50,3	80	16,8	97	20,4	7	1,5	24	5,1	
315	Landkreis Breisgau-Hochschwarzwald insgesamt															
	Ohne Briefwahl	173101	60038 (36,9)	545	0,9	59493	30296 50,9	14795	24,9	7760	13,0	990	1,7	2689	4,5	
	Briefwahl		9474	70	0,7	9404	4912 52,2	2015	21,4	1244	13,2	136	1,4	510	5,4	
	Zusammen	173101	69512 40,2	615	0,9	68897	35208 51,1	16810	24,4	9004	13,1	1126	1,6	3199	4,6	
316	Landkreis Emmendingen															
316002	Bahlingen															
	Ohne Briefwahl	2694	855 (32,4)	2	0,2	853	364 42,7	300	35,2	83	9,7	11	1,3	38	4,5	
	Briefwahl		49			49	27 55,1	6	12,2	6	12,2	1	2,0	2	4,1	
	Zusammen	2694	904 33,6	2	0,2	902	391 43,3	306	33,9	89	9,9	12	1,3	40	4,4	
316003	Biederbach															
	Ohne Briefwahl	1235	281 (23,1)	4	1,4	277	194 70,0	42	15,2	19	6,9	4	1,4	5	1,8	
316009	Denzlingen															
	Ohne Briefwahl	9290	3519 (40,3)	37	1,1	3482	1390 39,9	1184	34,0	486	14,0	60	1,7	148	4,3	
	Briefwahl		517			517	200 38,7	154	29,8	77	14,9	9	1,7	40	7,7	
	Zusammen	9290	4036 43,4	37	0,9	3999	1590 39,8	1338	33,5	563	14,1	69	1,7	188	4,7	
316010	Elzach, Stadt															
	Ohne Briefwahl	5373	1576 (30,1)	11	0,7	1565	992 63,4	336	21,5	132	8,4	15	1,0	41	2,6	
316011	Emmendingen, Stadt															
	Ohne Briefwahl	18019	5938 (35,0)	42	0,7	5896	2239 38,0	2045	34,7	901	15,3	116	2,0	240	4,1	
	Briefwahl		964	9	0,9	955	446 46,7	249	26,1	135	14,1	17	1,8	47	4,9	
	Zusammen	18019	6902 38,3	51	0,7	6851	2685 39,2	2294	33,5	1036	15,1	133	1,9	287	4,2	
316012	Endingen, Stadt															
	Ohne Briefwahl	6356	2244 (36,5)	32	1,4	2212	1237 55,9	563	25,5	163	7,4	53	2,4	107	4,8	
316013	Forchheim															
	Ohne Briefwahl	925	265 (29,3)	5	1,9	260	173 66,5	48	18,5	11	4,2	6	2,3	12	4,6	
316054	Freiamt															
	Ohne Briefwahl	3198	1079 (34,9)	11	1,0	1068	533 49,9	325	30,4	70	6,6	47	4,4	45	4,2	
	Briefwahl		104			104	50 48,1	26	25,0	14	13,5		0,0	3	2,9	
	Zusammen	3198	1183 37,0	11	0,9	1172	583 49,7	351	29,9	84	7,2	47	4,0	48	4,1	
316014	Gutach im Breisgau															
	Ohne Briefwahl	3030	953 (32,6)	8	0,8	945	540 57,1	219	23,2	77	8,1	25	2,6	36	3,8	
	Briefwahl		90			90	36 40,0	18	20,0	20	22,2	3	3,3	9	10,0	
	Zusammen	3030	1043 34,4	8	0,8	1035	576 55,7	237	22,9	97	9,4	28	2,7	45	4,3	
316017	Herbolzheim, Stadt															
	Ohne Briefwahl	6872	2200 (33,0)	23	1,0	2177	1160 53,3	566	26,0	204	9,4	44	2,0	71	3,3	
	Briefwahl		181			181	92 50,8	39	21,5	24	13,3	5	2,8	8	4,4	
	Zusammen	6872	2381 34,6	23	1,0	2358	1252 53,1	605	25,7	228	9,7	49	2,1	79	3,4	

in den Gemeinden des Landes Baden-Württemberg

wurden abgegeben für																							Schlüssel	
ödp		PBC		APD		GRAUE		PDS		NATUR-GESETZ		CM		NPD		PASS		FRAUEN		Tier-schutz		Sonstige		
Anz.	%	Anz.	%	Anz.	%	Anz.	%	Anz.	%	Anz.	%	Anz.	%	Anz.	%	Anz.	%	Anz.	%	Anz.	%	Anz.		%
																							315	
4 1,0		2 0,3		1 0,2		4 0,6		7 1,7		1 0,2		5 1,2		2 0,1		1 0,2		1 0,2		4 1,0		0,0		315125
1 1,7		1 0,7		1 1,9		2 2,5		3 5,1		26 0,3		29 0,3		1 0,7		23 0,2		2 1,4		1 1,7		0,0		
5 1,1		2 0,3		1 0,1		6 0,8		10 2,1		1 0,2		5 1,1		3 0,1		1 0,2		1 0,2		5 1,1		0,0		
335 0,6		398 0,7		154 0,3		189 0,3		639 1,1		114 0,2		206 0,3		104 0,2		41 0,1		232 0,4		464 0,8		87 0,1		315
72 0,8		43 0,5		44 0,5		62 0,7		119 1,3		18 0,2		28 0,3		14 0,1		19 0,2		48 0,5		102 1,1		18 0,2		
407 0,6		441 0,6		198 0,3		251 0,4		758 1,1		132 0,2		234 0,3		118 0,2		60 0,1		280 0,4		566 0,8		105 0,2		
																							316	
6 0,7		19 2,2		2 0,2		2 0,2		5 0,6		1 0,1		1 0,1		3 0,4		3 0,4		8 0,9		12 1,4		1 0,1		316002
1 0,3		1 2,0		1 0,3		1 2,0		9 2,4		1 0,3		3 0,2		2 0,1		1 0,1		2 0,5		4 8,2		1 2,0		
6 0,7		20 2,2		2 0,2		3 0,3		5 0,6		1 0,1		1 0,1		1 0,4		1 0,3		8 0,9		16 1,8		2 0,2		
4 1,4		2 0,5		1 0,4		1 0,2		3 1,1		1 0,2		1 0,4		2 0,1		2 0,1		2 0,5		3 1,1		1 0,4		316003
30 0,9		22 0,6		3 0,1		13 0,4		39 1,1		4 0,1		21 0,6		2 0,1		3 0,1		15 0,4		56 1,6		6 0,2		316009
3 0,6		6 1,1		2 0,4		6 1,2		7 1,4		3 0,6		3 0,6		2 2,8		2 0,4		1 0,2		10 1,9		2 0,4		
33 0,8		22 0,6		3 0,1		19 0,5		46 1,2		7 0,2		24 0,6		2 0,1		5 0,1		16 0,4		66 1,7		8 0,2		
1 0,1		6 0,4		3 0,2		3 0,2		5 0,3		1 0,1		15 1,0		2 0,2		1 0,1		4 0,3		9 0,6		1 0,1		316010
31 0,5		35 0,6		11 0,2		13 0,2		113 1,9		10 0,2		51 0,9		5 0,1		3 0,1		24 0,4		54 0,9		5 0,1		316011
6 0,6		3 0,3		1 0,1		7 0,7		15 1,6		5 0,5		7 0,7		1 0,1		1 0,1		1 0,1		13 1,4		1 0,1		
37 0,5		38 0,6		12 0,2		20 0,3		128 1,9		15 0,2		58 0,8		6 0,1		4 0,1		25 0,4		67 1,0		6 0,1		
10 0,5		4 0,2		8 0,4		1 0,0		13 0,6		1 0,0		32 1,4		1 0,0		3 0,1		3 0,1		11 0,5		2 0,1		316012
1 0,4		3 0,4		1 0,4		4 0,5		1 0,4		3 0,4		1 0,4		2 0,2		2 0,2		1 0,4		3 1,2		2 0,8		316013
2 0,2		3 0,3		2 0,2		3 0,3		1 0,1		2 0,2		17 1,6		1 0,1		4 0,1		5 0,5		10 0,9		2 0,2		316054
7 1,2		2 0,4		2 1,9		4 0,7		1 1,0		5 0,4		2 1,9		1 1,0		2 0,4		1 1,0		4 3,8		0,0		
2 0,2		3 0,3		4 0,3		3 0,3		2 0,2		2 0,2		19 1,6		2 0,2		6 0,2		6 0,5		14 1,2		2 0,2		
5 0,5		7 0,7		1 0,1		1 0,1		12 1,3		1 0,1		4 0,4		3 0,3		2 0,2		5 0,5		6 0,6		3 0,3		316014
3 1,7		2 0,3		1 0,2		1 1,1		3 2,6		1 0,6		1 1,1		2 1,7		2 0,3		1 0,6		2 2,2		0,0		
5 0,5		7 0,7		1 0,1		2 0,2		12 1,2		1 0,1		5 0,5		3 0,3		2 0,1		5 0,5		8 0,8		3 0,3		
12 0,6		15 0,7		3 0,1		4 0,2		11 0,5		7 0,3		52 2,4		3 0,1		1 0,0		4 0,2		19 0,9		1 0,0		316017
1 0,6		2 1,1		1 0,9		1 0,4		4 2,2		1 0,6		1 0,6		9 0,3		4 0,1		1 0,9		2 1,1		2 1,1		
13 0,6		17 0,7		3 0,1		4 0,2		15 0,6		8 0,3		53 2,2		3 0,1		1 0,0		4 0,2		21 0,9		3 0,1		

Stadtkreis / Landkreis Gemeinde		Wahl- berech- tigte	Wäh- ler	Wahl- betei- ligung	Abgegebene Stimmen		V o n d e n g ü l t i g e n S t i m m e n									
					Un- gültige	Gül- tige	CDU	SPD	GRÜNE	REP	F.D.P.					
Schlüssel	Name	Anz.		%	Anz.	%	Anz.	%	Anz.	%	Anz.	%	Anz.	%		
316 Noch: Landkreis Emmendingen																
316020	Kenzingen, Stadt															
	Ohne Briefwahl	6560	2142	(34,3)	23	1,1	2119	1014	47,9	601	28,4	264	12,5	48	2,3	
	Briefwahl		284		1	0,4	283	151	53,4	73	25,8	29	10,2	10	3,5	
	Zusammen	6560	2426	37,0	24	1,0	2402	1165	48,5	674	28,1	293	12,2	58	2,4	
316024	Malterdingen															
	Ohne Briefwahl	1944	504	(26,5)	3	0,6	501	195	38,9	163	32,5	51	10,2	30	6,0	
	Briefwahl		43				43	19	44,2	7	16,3	8	18,6		0,0	
	Zusammen	1944	547	28,1	3	0,5	544	214	39,3	170	31,3	59	10,8	30	5,5	
316036	Reute															
	Ohne Briefwahl	2175	741	(35,5)	5	0,7	736	402	54,6	189	25,7	75	10,2	6	0,8	
	Briefwahl		79				79	41	51,9	9	11,4	16	20,3	2	2,5	
	Zusammen	2175	820	37,7	5	0,6	815	443	54,4	198	24,3	91	11,2	8	1,0	
316053	Rheinhausen															
	Ohne Briefwahl	2572	830	(33,5)	7	0,8	823	476	57,8	191	23,2	62	7,5	25	3,0	
	Briefwahl		78				78	47	60,3	15	19,2	5	6,4	2	2,6	
	Zusammen	2572	908	35,3	7	0,8	901	523	58,0	206	22,9	67	7,4	27	3,0	
316037	Riegel															
	Ohne Briefwahl	2418	779	(33,5)	11	1,4	768	340	44,3	286	37,2	61	7,9	8	1,0	
	Briefwahl		95				95	42	44,2	27	28,4	14	14,7	2	2,1	
	Zusammen	2418	874	36,1	11	1,3	863	382	44,3	313	36,3	75	8,7	10	1,2	
316038	Sasbach															
	Ohne Briefwahl	2344	600	(26,1)	7	1,2	593	302	50,9	157	26,5	74	12,5	7	1,2	
	Briefwahl		42		2	4,8	40	27	67,5	7	17,5	3	7,5		0,0	
	Zusammen	2344	642	27,4	9	1,4	633	329	52,0	164	25,9	77	12,2	7	1,1	
316039	Sexau															
	Ohne Briefwahl	2412	735	(31,8)	5	0,7	730	304	41,6	259	35,5	83	11,4	22	3,0	
	Briefwahl		95		2	2,1	93	40	43,0	29	31,2	12	12,9	2	2,2	
	Zusammen	2412	830	34,4	7	0,8	823	344	41,8	288	35,0	95	11,5	24	2,9	
316042	Simonswald															
	Ohne Briefwahl	2350	670	(29,2)	9	1,3	661	428	64,8	123	18,6	60	9,1	11	1,7	
	Briefwahl		50		2	4,0	48	34	70,8	6	12,5	2	4,2	1	2,1	
	Zusammen	2350	720	30,6	11	1,5	709	462	65,2	129	18,2	62	8,7	12	1,7	
316043	Teningen															
	Ohne Briefwahl	8762	2811	(33,3)	34	1,2	2777	1070	38,5	1073	38,6	286	10,3	58	2,1	
	Briefwahl		296				296	128	43,2	79	26,7	44	14,9	1	0,3	
	Zusammen	8762	3107	35,5	34	1,1	3073	1198	39,0	1152	37,5	330	10,7	59	1,9	
316045	Vörstetten															
	Ohne Briefwahl	1948	699	(37,8)	6	0,9	693	241	34,8	239	34,5	123	17,7	5	0,7	
	Briefwahl		87				87	29	33,3	33	37,9	13	14,9		0,0	
	Zusammen	1948	786	40,3	6	0,8	780	270	34,6	272	34,9	136	17,4	5	0,6	

in den Gemeinden des Landes Baden-Württemberg

wurden abgegeben für																						Schlüssel		
ödp		PBC		APD		GRAUE		PDS		NATUR-GESETZ		CM		NPD		PASS		FRAUEN		Tier-schutz			Sonstige	
Anz.	%	Anz.	%	Anz.	%	Anz.	%	Anz.	%	Anz.	%	Anz.	%	Anz.	%	Anz.	%	Anz.	%	Anz.	%		Anz.	%
316																								
9 0,4		6 0,3		6 0,3		4 0,2		14 0,7		4 0,2		35 1,7		1 0,0		1 0,2		2 0,1		16 0,8		8 0,4		316020
4 1,4		1 0,4		1 1,9		2 2,5		1 0,4		1 0,4		1 0,4		1 0,7		1 0,4		2 1,4		3 1,1		0,0		
13 0,5		7 0,3		6 0,2		4 0,2		15 0,6		5 0,2		36 1,5		1 0,0		1 0,0		2 0,1		19 0,8		8 0,3		
2 0,4		5 1,0		154 0,3		189 0,3		5 1,0		114 0,2		9 1,8		104 0,2		41 0,1		232 0,4		6 1,2		1 0,2		316024
72 0,8		43 0,5		44 0,5		1 2,3		119 1,3		18 0,2		4 9,3		14 0,1		19 0,2		1 2,3		102 1,1		0,0		
2 0,4		5 0,9		198 0,3		1 0,2		5 0,9		132 0,2		13 2,4		118 0,2		60 0,1		1 0,2		6 1,1		1 0,2		
9 1,2		2 0,3		3 0,4		3 0,4		8 1,1		1 0,1						1 0,1		6 0,8		11 1,5		0,0		316036
2 2,5				1 1,3		1 1,3				1 1,3								2 2,5				1 1,3		
11 1,3		2 0,2		4 0,5		4 0,5		8 1,0		2 0,2		1 0,1		3 0,4		1 0,1		8 1,0		11 1,3		1 0,1		
1 0,1		1 2,0		4 0,5		1 2,0		5 0,6		2 0,2		17 2,1		2 0,2		2 0,2		2 0,2		11 1,3		0,0		316053
6 0,7		20 2,2		2 0,2		3 0,3		1 1,3		1 0,1		1 0,1		1 0,4		1 0,3		3 3,8		1 1,3		0,0		
1 0,1		2 0,5		4 0,4		1 0,2		6 0,7		2 0,2		17 1,9		2 0,2		2 0,2		5 0,6		12 1,3		0,0		
30 0,9		3 0,4		5 0,7		3 0,4		8 1,0		4 0,1		6 0,8		2 0,3		2 0,3		2 0,3		13 1,7		2 0,3		316037
3 0,6		6 1,1		2 0,4		3 3,2		7 1,4		3 0,6		3 0,6		2 2,8		2 0,4		1 1,1		1 1,1		0,0		
33 0,8		3 0,3		5 0,6		6 0,7		8 0,9		7 0,2		6 0,7		2 0,2		2 0,2		3 0,3		14 1,6		2 0,2		
2 0,3		1 0,2		1 0,2		3 0,2		1 0,2		3 0,5		3 0,5		2 0,2		1 0,1		3 0,5		3 0,5		0,0		316038
31 0,5		35 0,6		11 0,2		13 0,2		113 1,9		1 2,5		51 0,9		5 0,1		3 0,1		24 0,4		54 0,9		1 2,5		
2 0,3		1 0,2		1 0,2		7 0,7		1 0,2		4 0,6		3 0,5		1 0,1		1 0,1		3 0,5		3 0,5		1 0,2		
4 0,5		38 0,6		3 0,4		1 0,1		6 0,8		5 0,7		58 0,8		6 0,1		4 0,1		2 0,3		11 1,5		2 0,3		316039
10 0,5		4 0,2		8 0,4		1 0,0		1 1,1		1 0,0		2 2,2		1 0,0		3 0,1		1 1,1		2 2,2		0,0		
4 0,5		3 0,4		3 0,4		1 0,1		7 0,9		5 0,6		1 0,1		2 0,2		2 0,2		3 0,4		13 1,6		2 0,2		
2 0,3		3 0,3		5 0,8		1 0,2		4 0,6		3 0,5		2 0,3		2 0,3		4 0,1		2 0,3		2 0,3		1 0,2		316042
7 1,2		2 0,4		2 1,9		4 0,7		1 2,1		5 0,4		2 1,9		1 1,0		2 0,4		1 2,1		4 3,8		0,0		
2 0,3		3 0,3		5 0,7		1 0,1		5 0,7		3 0,4		2 0,3		2 0,3		6 0,2		3 0,4		2 0,3		1 0,1		
16 0,6		22 0,8		5 0,2		6 0,2		29 1,0		6 0,2		53 1,9		4 0,1		2 0,1		12 0,4		23 0,8		3 0,1		316043
3 1,0		3 1,0		1 0,2		3 1,0		2 0,7		2 0,7		8 2,7		1 0,3		1 0,3		2 0,7		4 1,4		0,0		
19 0,6		25 0,8		5 0,2		9 0,3		31 1,0		8 0,3		61 2,0		5 0,2		3 0,1		14 0,5		27 0,9		3 0,1		
6 0,9		6 0,9		1 0,1		1 0,1		12 1,7		7 0,3		7 1,0		3 0,1		1 0,0		4 0,2		5 0,7		0,0		316045
1 0,6		2 1,1		1 0,9		2 2,3		4 2,2		1 0,6		1 1,1		9 0,3		4 0,1		1 0,9		1 1,1		1 1,1		
6 0,8		6 0,8		1 0,1		3 0,4		12 1,5		8 0,3		8 1,0		3 0,1		1 0,0		4 0,2		6 0,8		1 0,1		

Stadtkreis / Landkreis Gemeinde		Wahl- berech- tigte	Wäh- ler	Wahl- betei- ligung	Abgegebene Stimmen		V o n d e n g ü l t i g e n S t i m m e n										
					Un- gültige	Gül- tige	CDU		SPD		GRÜNE		REP		F.D.P.		
Schlüssel	Name	Anz.		%	Anz.	%	Anz.	%	Anz.	%	Anz.	%	Anz.	%	Anz.	%	
316	Noch: Landkreis Emmendingen																
316056	Waldkirch, Stadt																
	Ohne Briefwahl	14337	4860	(35,5)	44	0,9	4816	2319	48,2	1391	28,9	627	13,0	65	1,3	144	3,0
	Briefwahl		600		3	0,5	597	303	50,8	160	26,8	62	10,4	11	1,8	26	4,4
	Zusammen	14337	5460	38,1	47	0,9	5413	2622	48,4	1551	28,7	689	12,7	76	1,4	170	3,1
316049	Weisweil																
	Ohne Briefwahl	1497	509	(35,3)	2	0,4	507	140	27,6	219	43,2	64	12,6	15	3,0	44	8,7
	Briefwahl		49				49	16	32,7	16	32,7	4	8,2	1	2,0	9	18,4
	Zusammen	1497	558	37,3	2	0,4	556	156	28,1	235	42,3	68	12,2	16	2,9	53	9,5
316055	Winden im Elztal																
	Ohne Briefwahl	2038	489	(24,5)	6	1,2	483	296	61,3	106	21,9	29	6,0	8	1,7	18	3,7
	Briefwahl		42				42	27	64,3	3	7,1	9	21,4		0,0	2	4,8
	Zusammen	2038	531	26,1	6	1,1	525	323	61,5	109	20,8	38	7,2	8	1,5	20	3,8
316051	Wyhl																
	Ohne Briefwahl	2565	789	(31,4)	33	4,2	756	461	61,0	179	23,7	47	6,2	21	2,8	22	2,9
	Briefwahl		41		2	4,9	39	21	53,8	10	25,6	4	10,3	1	2,6		0,0
	Zusammen	2565	830	32,4	35	4,2	795	482	60,6	189	23,8	51	6,4	22	2,8	22	2,8
316999	Nicht aufteilbare Briefwahl		351		2	0,6	349	174	49,9	87	24,9	40	11,5	6	1,7	13	3,7
316	Landkreis Emmendingen insgesamt																
	Ohne Briefwahl	110914	36068	(33,9)	370	1,0	35698	16810	47,1	10804	30,3	4052	11,4	710	2,0	1398	3,9
	Briefwahl		4137		23	0,6	4114	1950	47,4	1053	25,6	541	13,2	74	1,8	212	5,2
	Zusammen	110914	40205	36,2	393	1,0	39812	18760	47,1	11857	29,8	4593	11,5	784	2,0	1610	4,0
317	Landkreis Ortenaukreis																
317001	Achern, Stadt																
	Ohne Briefwahl	16787	5753	(36,1)	72	1,3	5681	3638	64,0	1160	20,4	369	6,5	99	1,7	165	2,9
	Briefwahl		763		7	0,9	756	449	59,4	161	21,3	59	7,8	17	2,2	33	4,4
	Zusammen	16787	6516	38,8	79	1,2	6437	4087	63,5	1321	20,5	428	6,6	116	1,8	198	3,1
317005	Appenweier																
	Ohne Briefwahl	6994	2077	(31,0)	32	1,5	2045	1237	60,5	473	23,1	162	7,9	50	2,4	65	3,2
	Briefwahl		271		5	1,8	266	147	55,3	70	26,3	21	7,9	3	1,1	14	5,3
	Zusammen	6994	2348	33,6	37	1,6	2311	1384	59,9	543	23,5	183	7,9	53	2,3	79	3,4
317008	Bad Peterstal-Griesbach																
	Ohne Briefwahl	2313	704	(33,2)	4	0,6	700	538	76,9	113	16,1	14	2,0	6	0,9	20	2,9
	Briefwahl		172		6	3,5	166	119	71,7	27	16,3	7	4,2	1	0,6	5	3,0
	Zusammen	2313	876	37,9	10	1,1	866	657	75,9	140	16,2	21	2,4	7	0,8	25	2,9
317009	Berghaupten																
	Ohne Briefwahl	1773	703	(41,5)	8	1,1	695	422	60,7	172	24,7	42	6,0	15	2,2	21	3,0
	Briefwahl		78		1	1,3	77	45	58,4	12	15,6	8	10,4	2	2,6	3	3,9
	Zusammen	1773	781	44,0	9	1,2	772	467	60,5	184	23,8	50	6,5	17	2,2	24	3,1

in den Gemeinden des Landes Baden-Württemberg

wurden abgegeben für																								Schlüssel
ödp		PBC		APD		GRAUE		PDS		NATUR-GESETZ		CM		NPD		PASS		FRAUEN		Tier-schutz		Sonstige		
Anz.	%	Anz.	%	Anz.	%	Anz.	%	Anz.	%	Anz.	%	Anz.	%	Anz.	%	Anz.	%	Anz.	%	Anz.	%	Anz.	%	
																								316
19 0,4		14 0,3		16 0,3		13 0,3		70 1,5		6 0,1		40 0,8		9 0,2		4 0,1		16 0,3		52 1,1		11 0,2		316056
3 0,5		1 0,2		1 0,2		6 1,0		6 1,0		1 0,2		3 0,5		1 0,7		1 0,4		1 0,2		11 1,8		2 0,3		
22 0,4		15 0,3		17 0,3		19 0,4		76 1,4		7 0,1		43 0,8		9 0,2		4 0,1		17 0,3		63 1,2		13 0,2		
3 0,6		6 1,2		154 0,3		189 0,3		7 1,4		114 0,2		9 1,8		2 0,4		1 0,2		3 0,6		2 0,4		1 0,2		316049
1 2,0		43 0,5		1 2,0		1 2,3		119 1,3		18 0,2		4 9,3		14 0,1		19 0,2		1 2,3		1 2,0		0 0		
4 0,7		6 1,1		1 0,2		1 0,2		7 1,3		132 0,2		13 2,4		2 0,4		1 0,2		3 0,5		3 0,5		1 0,2		
2 0,4		2 0,4		5 1,0		3 0,4		4 0,8		1 0,2				4 0,8		3 0,6		2 0,4		3 0,6		0 0		316055
2 2,5				1 2,4		1 1,3				1 1,3								2 2,5				0 0		
2 0,4		2 0,4		6 1,1		4 0,5		4 0,8		1 0,2		1 0,1		4 0,8		3 0,6		2 0,4		3 0,6		0 0		
3 0,4		2 0,3		3 0,4		1 2,0		2 0,3		2 0,2		6 0,8		2 0,2		2 0,2		2 0,2		9 1,2		1 0,1		316051
2 5,1		20 2,2		2 0,2		3 0,3		1 1,3		1 0,1		1 0,1		1 0,4		1 0,3		3 3,8		1 2,6		0 0		
5 0,6		2 0,3		3 0,4		1 0,2		2 0,3		2 0,2		6 0,8		2 0,2		2 0,2		5 0,6		10 1,3		1 0,1		
1 0,3		3 0,4		2 0,6		6 1,7		2 0,6		4 0,1		6 1,7		2 0,3		1 0,3		2 0,3		7 2,0		4 1,1		316999
180 0,5		180 0,5		92 0,3		72 0,2		378 1,1		58 0,2		372 1,0		41 0,1		26 0,1		121 0,3		350 1,0		54 0,2		316
26 0,6		11 0,3		9 0,2		37 0,9		41 1,0		15 0,4		39 0,9		3 0,1		6 0,1		15 0,4		67 1,6		15 0,4		
206 0,5		191 0,5		101 0,3		109 0,3		419 1,1		73 0,2		411 1,0		44 0,1		32 0,1		136 0,3		417 1,0		69 0,2		
																								317
23 0,4		35 0,6		16 0,3		16 0,3		54 1,0		18 0,3		11 0,2		7 0,1		7 0,1		32 0,6		26 0,5		5 0,1		317001
2 0,3		5 0,7		2 0,3		4 0,5		1 0,1		2 0,3		2 0,3		2 0,3		3 0,1		4 0,5		11 1,5		2 0,3		
25 0,4		40 0,6		18 0,3		20 0,3		55 0,9		20 0,3		13 0,2		9 0,1		7 0,1		36 0,6		37 0,6		7 0,1		
4 0,2		1 0,0		5 0,2		5 0,2		13 0,6		6 0,3		1 0,0		3 0,1		2 0,1		5 0,2		10 0,5		3 0,1		317005
7 1,2		2 0,4		1 0,4		1 0,4		4 1,5		5 0,4		2 1,9		1 1,0		1 0,4		1 2,1		2 0,8		2 0,8		
4 0,2		1 0,0		6 0,3		6 0,3		17 0,7		6 0,3		1 0,0		3 0,1		3 0,1		5 0,2		12 0,5		5 0,2		
1 0,1		22 0,8		1 0,1		6 0,2		29 1,0		1 0,1		5 0,7		4 0,1		2 0,1		1 0,1		23 0,8		0 0		317008
3 1,0		3 1,0		1 0,6		3 1,8		2 0,7		1 0,6		8 2,7		1 0,3		1 0,3		1 0,6		1 0,6		0 0		
1 0,1		25 0,8		2 0,2		3 0,3		31 1,0		2 0,2		5 0,6		5 0,2		3 0,1		2 0,2		1 0,1		0 0		
3 0,4		2 0,3		1 0,1		3 0,4		7 1,0		2 0,3		7 1,0		3 0,4		1 0,0		2 0,3		5 0,7		1 0,1		317009
1 0,6		2 1,1		1 0,9		1 1,3		2 2,6		1 0,6		3 3,9		9 0,3		1 1,3		1 0,9		1 1,1		0 0		
3 0,4		2 0,3		1 0,1		4 0,5		9 1,2		2 0,3		3 0,4		3 0,4		1 0,1		2 0,3		6 0,8		1 0,1		

Stadtkreis / Landkreis Gemeinde		Wahl- berech- tigte	Wäh- ler	Wahl- betei- ligung	Abgegebene Stimmen		V o n d e n g ü l t i g e n S t i m m e n									
					Un- gültige	Gül- tige	CDU	SPD		GRÜNE		REP		F.D.P.		
Schlüssel	Name	Anz.		%	Anz.	%	Anz.		%	Anz.	%	Anz.	%	Anz.	%	
317 Noch: Landkreis Ortenaukreis																
317011	Biberach															
	Ohne Briefwahl	2492	770 (31,9)		7 0,9	763	494 64,7	165 21,6	47 6,2	13 1,7	15 2,0					
	Briefwahl		67			67	32 47,8	24 35,8	5 7,5	1 1,5	1 1,5					
	Zusammen	2492	837 33,6		7 0,8	830	526 63,4	189 22,8	52 6,3	14 1,7	16 1,9					
317021	Durbach															
	Ohne Briefwahl	3004	1061 (36,9)		7 0,7	1054	683 64,8	207 19,6	69 6,5	17 1,6	37 3,5					
	Briefwahl		101		3 3,0	98	54 55,1	26 26,5	13 13,3	1 1,0	0,0					
	Zusammen	3004	1162 38,7		10 0,9	1152	737 64,0	233 20,2	82 7,1	18 1,6	37 3,2					
317026	Ettenheim, Stadt															
	Ohne Briefwahl	8381	2728 (33,7)		39 1,4	2689	1396 51,9	774 28,8	272 10,1	67 2,5	85 3,2					
	Briefwahl		251		3 1,2	248	114 46,0	55 22,2	50 20,2	1 0,4	10 4,0					
	Zusammen	8381	2979 35,5		42 1,4	2937	1510 51,4	829 28,2	322 11,0	68 2,3	95 3,2					
317029	Fischerbach															
	Ohne Briefwahl	1254	403 (33,5)		5 1,2	398	279 70,1	68 17,1	31 7,8	2 0,5	5 1,3					
	Briefwahl		46			46	32 69,6	5 10,9	1 2,2	4 8,7	0,0					
	Zusammen	1254	449 35,8		5 1,1	444	311 70,0	73 16,4	32 7,2	6 1,4	5 1,1					
317031	Friesenheim															
	Ohne Briefwahl	9065	3201 (36,6)		37 1,2	3164	1853 58,6	750 23,7	275 8,7	59 1,9	102 3,2					
	Briefwahl		312		2 0,6	310	196 63,2	63 20,3	23 7,4	6 1,9	11 3,5					
	Zusammen	9065	3513 38,8		39 1,1	3474	2049 59,0	813 23,4	298 8,6	65 1,9	113 3,3					
317034	Gengenbach, Stadt															
	Ohne Briefwahl	7868	2832 (38,1)		43 1,5	2789	1531 54,9	785 28,1	223 8,0	46 1,6	115 4,1					
	Briefwahl		400		6 1,5	394	277 70,3	49 12,4	29 7,4	7 1,8	13 3,3					
	Zusammen	7868	3232 41,1		49 1,5	3183	1808 56,8	834 26,2	252 7,9	53 1,7	128 4,0					
317039	Gutach (Schwarzwaldbahn)															
	Ohne Briefwahl	1797	588 (33,9)		11 1,9	577	274 47,5	157 27,2	46 8,0	13 2,3	62 10,7					
	Briefwahl		54			54	26 48,1	13 24,1	5 9,3	1 1,9	6 11,1					
	Zusammen	1797	642 35,7		11 1,7	631	300 47,5	170 26,9	51 8,1	14 2,2	68 10,8					
317040	Haslach im Kinzigtal, Stadt															
	Ohne Briefwahl	5161	1877 (38,5)		28 1,5	1849	1146 62,0	428 23,1	151 8,2	22 1,2	45 2,4					
	Briefwahl		265		2 0,8	263	167 63,5	47 17,9	12 4,6	6 2,3	18 6,8					
	Zusammen	5161	2142 41,5		30 1,4	2112	1313 62,2	475 22,5	163 7,7	28 1,3	63 3,0					
317041	Hausach, Stadt															
	Ohne Briefwahl	4195	1415 (35,2)		17 1,2	1398	794 56,8	405 29,0	89 6,4	18 1,3	36 2,6					
	Briefwahl		164		1 0,6	163	96 58,9	33 20,2	11 6,7	4 2,5	7 4,3					
	Zusammen	4195	1579 37,6		18 1,1	1561	890 57,0	438 28,1	100 6,4	22 1,4	43 2,8					
317046	Hofstetten															
	Ohne Briefwahl	1205	457 (38,7)		7 1,5	450	348 77,3	51 11,3	27 6,0	7 1,6	4 0,9					
317047	Hohberg															
	Ohne Briefwahl	5841	2095 (36,9)		32 1,5	2063	1187 57,5	523 25,4	153 7,4	60 2,9	56 2,7					
	Briefwahl		153		1 0,7	152	88 57,9	21 13,8	28 18,4	2 1,3	6 3,9					
	Zusammen	5841	2248 38,5		33 1,5	2215	1275 57,6	544 24,6	181 8,2	62 2,8	62 2,8					

In den Gemeinden des Landes Baden-Württemberg

wurden abgegeben für																						Schlüssel		
ödp		PBC		APD		GRAUE		PDS		NATUR-GESETZ		CM		NPD		PASS		FRAUEN		Tier-schutz			Sonstige	
Anz.	%	Anz.	%	Anz.	%	Anz.	%	Anz.	%	Anz.	%	Anz.	%	Anz.	%	Anz.	%	Anz.	%	Anz.	%		Anz.	%
																								317
3 0,4		1 0,1		2 0,3		2 0,3		1 0,1		3 0,4		10 1,3		2 0,3		4 0,1		3 0,4		2 0,3		0,0		317011
1 1,5		1 0,2		1 0,2		1 1,5		6 1,0		1 0,2		1 1,5		1 1,5		1 0,4		1 0,2		11 1,8		0,0		
4 0,5		1 0,1		2 0,2		3 0,4		1 0,1		3 0,4		11 1,3		3 0,4		4 0,1		3 0,4		2 0,2		0,0		
3 0,3		6 0,6		2 0,2		5 0,5		13 1,2		114 0,2		4 0,4		1 0,1		1 0,1		4 0,4		2 0,2		0,0		317021
1 2,0		43 0,5		1 2,0		2 2,0		119 1,3		18 0,2		1 1,0		14 0,1		19 0,2		1 2,3		1 1,0		0,0		
3 0,3		6 0,5		2 0,2		7 0,6		13 1,1		132 0,2		5 0,4		1 0,1		1 0,1		4 0,3		3 0,3		0,0		
15 0,6		7 0,3		5 0,2		4 0,1		15 0,6		8 0,3		7 0,3		3 0,1		3 0,1		8 0,3		19 0,7		1 0,0		317026
4 1,6				1 2,4		1 0,4		8 3,2		1 0,4						2 0,8		2 2,5		2 0,8		0,0		
19 0,6		7 0,2		5 0,2		5 0,2		23 0,8		9 0,3		7 0,2		3 0,1		5 0,2		8 0,3		21 0,7		1 0,0		
2 0,5		2 0,5		1 0,3		1 2,0		3 0,8		2 0,5		1 0,3		2 0,2		2 0,2		2 0,2		1 0,3		1 0,3		317029
1 2,2		20 2,2		2 0,2		3 0,3		1 1,3		2 4,3		1 2,2		1 0,4		1 0,3		3 3,8		1 2,6		0,0		
3 0,7		2 0,5		1 0,2		1 0,2		3 0,7		4 0,9		2 0,5		2 0,2		2 0,2		5 0,6		1 0,2		1 0,2		
10 0,3		23 0,7		6 0,2		4 0,1		18 0,6		3 0,1		16 0,5		3 0,1		4 0,1		9 0,3		25 0,8		4 0,1		317031
2 0,6		180 0,5		2 0,6		72 0,2		1 0,3		58 0,2		372 1,0		1 0,3		26 0,1		121 0,3		5 1,6		0,0		
12 0,3		23 0,7		8 0,2		4 0,1		19 0,5		3 0,1		16 0,5		4 0,1		4 0,1		9 0,3		30 0,9		4 0,1		
3 0,1		8 0,3		8 0,3		6 0,2		14 0,5		7 0,3		13 0,5		4 0,1		2 0,1		12 0,4		9 0,3		3 0,1		317034
1 0,3		2 0,5				1 0,3		1 0,3				11 2,8				1 0,3				2 0,5		0,0		
4 0,1		10 0,3		8 0,3		7 0,2		15 0,5		7 0,2		24 0,8		4 0,1		3 0,1		12 0,4		11 0,3		3 0,1		
2 0,3		1 0,2		5 0,9		3 0,5		4 0,7		2 0,3		1 0,2		2 0,3		7 0,1		32 0,6		2 0,3		3 0,5		317039
2 3,7		5 0,7		2 0,3		4 0,5		1 0,1		2 0,3		2 0,3		2 0,3		3 0,1		4 0,5		11 1,5		1 1,9		
4 0,6		1 0,2		5 0,8		3 0,5		4 0,6		2 0,3		1 0,2		2 0,3		7 0,1		36 0,6		2 0,3		4 0,6		
6 0,3		4 0,2		1 0,1		5 0,3		8 0,4		1 0,1		11 0,6		2 0,1		1 0,1		5 0,3		10 0,5		3 0,2		317040
1 0,4		1 0,4		1 0,4		2 0,8		4 1,5		5 0,4		2 0,8		1 1,0		1 0,4		3 1,1		3 1,1		0,0		
7 0,3		5 0,2		2 0,1		7 0,3		8 0,4		1 0,0		13 0,6		2 0,1		1 0,0		8 0,4		13 0,6		3 0,1		
2 0,1		1 0,1		2 0,1		1 0,1		21 1,5		2 0,1		9 0,6		4 0,3		1 0,1		5 0,4		7 0,5		1 0,1		317041
3 1,0		3 1,0		1 0,6		3 1,8		4 2,5		1 0,6		8 2,7		1 0,3		1 0,3		1 0,6		4 2,5		0,0		
2 0,1		1 0,1		3 0,2		4 0,3		25 1,6		2 0,1		9 0,6		4 0,3		1 0,1		5 0,3		11 0,7		1 0,1		
2 0,4		2 0,3		1 0,2		3 0,4		2 0,4		1 0,2		1 0,2		2 0,4		1 0,0		1 0,2		3 0,7		0,0		317046
10 0,5		4 0,2		12 0,6		2 0,1		15 0,7		6 0,3		6 0,3		1 0,0		1 0,0		6 0,3		18 0,9		3 0,1		317047
3 0,4		2 0,3		1 0,7		4 0,5		2 1,3		1 0,7		3 0,4		2 1,3		1 0,7		2 0,3		6 0,8		0,0		
10 0,5		4 0,2		13 0,6		2 0,1		17 0,8		7 0,3		6 0,3		3 0,1		2 0,1		6 0,3		18 0,8		3 0,1		

Stadtkreis / Landkreis Gemeinde		Wahl- berech- tigte	Wäh- ler	Wahl- betei- ligung	Abgegebene Stimmen		V o n d e n g ü l t i g e n S t i m m e n										
					Un- gültige	Gül- tige	CDU		SPD		GRÜNE		REP		F.D.P.		
Schlüssel	Name	Anz.		%	Anz.	%	Anz.		%	Anz.	%	Anz.	%	Anz.	%	Anz.	%
317 Noch: Landkreis Ortenaukreis																	
317051	Hornberg, Stadt	3243	1225	(40,1)	16	1,3	1209	627	51,9	437	36,1	27	2,2	29	2,4	45	3,7
	Ohne Briefwahl																
	Briefwahl																
	Zusammen	3243	1397	43,1	18	1,3	1379	691	50,1	500	36,3	41	3,0	38	2,8	54	3,9
317152	Kappel-Grafenhausen	3426	911	(27,3)	6	0,7	905	532	58,8	217	24,0	69	7,6	21	2,3	34	3,8
	Ohne Briefwahl																
	Briefwahl																
	Zusammen	3426	995	29,0	6	0,6	989	590	59,7	232	23,5	74	7,5	23	2,3	35	3,5
317056	Kappelrodeck	4327	1467	(35,4)	19	1,3	1448	963	66,5	282	19,5	76	5,2	40	2,8	46	3,2
	Ohne Briefwahl																
	Briefwahl																
	Zusammen	4327	1640	37,9	23	1,4	1617	1068	66,0	310	19,2	87	5,4	46	2,8	57	3,5
317057	Kehl, Stadt	23755	6531	(28,6)	74	1,1	6457	3020	46,8	2039	31,6	605	9,4	191	3,0	291	4,5
	Ohne Briefwahl																
	Briefwahl																
	Zusammen	23755	7284	30,7	79	1,1	7205	3371	46,8	2246	31,2	673	9,3	217	3,0	334	4,6
317059	Kippenheim	3873	1216	(32,4)	16	1,3	1200	559	46,6	408	34,0	98	8,2	28	2,3	54	4,5
	Ohne Briefwahl																
	Briefwahl																
	Zusammen	3873	1330	34,3	17	1,3	1313	623	47,4	437	33,3	109	8,3	30	2,3	56	4,3
317065	Lahr/Schwarzwald, Stadt	30161	9518	(33,2)	98	1,0	9420	4976	52,8	2761	29,3	779	8,3	162	1,7	361	3,8
	Ohne Briefwahl																
	Briefwahl																
	Zusammen	30161	10833	35,9	114	1,1	10719	5545	51,7	3143	29,3	917	8,6	193	1,8	454	4,2
317068	Lauf	2987	861	(29,8)	13	1,5	848	608	71,7	137	16,2	48	5,7	11	1,3	20	2,4
	Ohne Briefwahl																
	Briefwahl																
	Zusammen	2987	947	31,7	16	1,7	931	660	70,9	149	16,0	53	5,7	16	1,7	22	2,4
317067	Lautenbach	1493	448	(31,8)	9	2,0	439	309	70,4	83	18,9	18	4,1	11	2,5	5	1,1
	Ohne Briefwahl																
	Briefwahl																
	Zusammen	1493	527	35,3	9	1,7	518	365	70,5	96	18,5	20	3,9	15	2,9	7	1,4
317073	Mahlberg, Stadt	3111	954	(31,7)	18	1,9	936	499	53,3	256	27,4	93	9,9	13	1,4	32	3,4
	Ohne Briefwahl																
	Briefwahl																
	Zusammen	3111	1048	33,7	19	1,8	1029	540	52,5	285	27,7	98	9,5	16	1,6	40	3,9
317075	Meißenheim	2676	862	(33,6)	14	1,6	848	384	45,3	283	33,4	80	9,4	19	2,2	49	5,8
	Ohne Briefwahl																
	Briefwahl																
	Zusammen	2676	967	36,1	17	1,8	950	445	46,8	304	32,0	89	9,4	22	2,3	53	5,6
317078	Mühlenbach	1212	405	(34,1)	6	1,5	399	322	80,7	42	10,5	18	4,5	1	0,3	6	1,5
	Ohne Briefwahl																

in den Gemeinden des Landes Baden-Württemberg

wurden abgegeben für																							Schlüssel	
ödp		PBC		APD		GRAUE		PDS		NATUR-GESETZ		CM		NPD		PASS		FRAUEN		Tier-schutz		Sonstige		
Anz.	%	Anz.	%	Anz.	%	Anz.	%	Anz.	%	Anz.	%	Anz.	%	Anz.	%	Anz.	%	Anz.	%	Anz.	%	Anz.		%
3 0,2		9 0,7		6 0,5		2 0,2		8 0,7		3 0,4		1 0,1		2 0,2		1 0,1		2 0,2		6 0,5		4 0,3		317051
1 1,5		1 0,2		1 0,6		2 1,2		1 0,6		1 0,6		1 1,5		1 0,6		1 0,6		1 0,6		3 1,8		0 0		
3 0,2		9 0,7		7 0,5		4 0,3		9 0,7		1 0,1		1 0,1		3 0,2		2 0,1		3 0,2		9 0,7		4 0,3		
4 0,4		2 0,2		1 0,1		3 0,3		3 0,3		114 0,2		1 0,1		1 0,1		1 0,1		9 1,0		6 0,7		2 0,2		317152
1 1,2		43 0,5		1 1,2		2 2,0		119 1,3		18 0,2		1 1,0		14 0,1		19 0,2		1 2,3		1 1,2		0 0		
5 0,5		2 0,2		2 0,2		3 0,3		3 0,3		132 0,2		1 0,1		1 0,1		1 0,1		9 0,9		7 0,7		2 0,2		
4 0,3		3 0,2		4 0,3		2 0,1		5 0,3		3 0,2		5 0,3		1 0,1		3 0,1		5 0,3		6 0,4		3 0,2		317056
4 1,6				1 0,6		1 0,6		8 3,2		1 0,4						4 2,4		2 2,5		2 1,2		0 0		
4 0,2		3 0,2		5 0,3		3 0,2		5 0,3		3 0,2		5 0,3		1 0,1		4 0,2		5 0,3		8 0,5		3 0,2		
14 0,2		45 0,7		18 0,3		22 0,3		85 1,3		13 0,2		1 0,0		15 0,2		9 0,1		31 0,5		50 0,8		8 0,1		317057
2 0,3		1 0,1		7 0,9		4 0,5		6 0,8		2 4,3		1 0,1		5 0,7		2 0,3		3 0,4		17 2,3		5 0,7		
16 0,2		46 0,6		25 0,3		26 0,4		91 1,3		13 0,2		2 0,0		20 0,3		11 0,2		34 0,5		67 0,9		13 0,2		
8 0,7		9 0,8		1 0,1		6 0,5		11 0,9		1 0,1		3 0,3		3 0,1		4 0,1		9 0,3		10 0,8		4 0,3		317059
2 0,6		180 0,5		2 0,6		1 0,9		1 0,9		58 0,2		372 1,0		1 0,9		1 0,9		121 0,3		1 0,9		0 0		
8 0,6		9 0,7		1 0,1		7 0,5		12 0,9		1 0,1		3 0,2		1 0,1		1 0,1		9 0,3		11 0,8		4 0,3		
24 0,3		45 0,5		17 0,2		17 0,2		109 1,2		12 0,1		23 0,2		20 0,2		6 0,1		36 0,4		68 0,7		4 0,0		317065
7 0,5		3 0,2		3 0,2		9 0,7		17 1,3		3 0,2		3 0,2		2 0,2		4 0,3		9 0,7		19 1,5		7 0,5		
31 0,3		48 0,4		20 0,2		26 0,2		126 1,2		15 0,1		26 0,2		22 0,2		10 0,1		45 0,4		87 0,8		11 0,1		
2 0,2		3 0,4		3 0,4		1 0,1		1 0,1		1 0,1		2 0,2		1 0,1		1 0,1		3 0,4		5 0,6		1 0,1		317068
1 1,2		5 0,7		4 4,8		4 0,5		1 0,1		2 0,3		2 0,3		2 0,3		3 0,1		1 1,2		1 1,2		0 0		
3 0,3		3 0,3		7 0,8		1 0,1		1 0,1		1 0,1		2 0,2		1 0,1		1 0,1		4 0,4		6 0,6		1 0,1		
1 0,2		2 0,5		1 0,1		2 0,5		1 0,2		1 0,1		1 0,2		1 0,2		1 0,1		2 0,5		3 0,7		0 0		317067
1 0,4		1 0,4		1 0,4		2 0,8		4 1,5		5 0,4		1 1,3		1 1,0		1 0,4		3 1,1		1 1,3		0 0		
1 0,2		2 0,4		2 0,1		2 0,4		1 0,2		1 0,0		2 0,4		1 0,2		1 0,0		2 0,4		4 0,8		0 0		
10 1,1		1 0,1		1 0,1		4 0,4		7 0,7		3 0,3		1 0,1		1 0,1		1 0,1		6 0,6		7 0,7		2 0,2		317073
2 2,2		3 1,0		1 0,6		1 1,1		4 2,5		1 0,6		8 2,7		1 0,3		1 1,1		1 0,6		3 3,2		0 0		
12 1,2		1 0,1		1 0,1		5 0,5		7 0,7		3 0,3		1 0,1		1 0,1		1 0,1		6 0,6		10 1,0		2 0,2		
3 0,4		14 1,7		1 0,1		3 0,4		6 0,7		1 0,2		2 0,2		1 0,1		1 0,1		2 0,2		3 0,4		0 0		317075
10 0,5		4 0,2		12 0,6		2 0,1		1 1,0		6 0,3		6 0,3		1 0,0		1 0,0		1 1,0		2 2,0		0 0		
3 0,3		14 1,5		1 0,1		4 0,5		7 0,7		1 0,7		2 0,2		1 0,1		1 0,1		3 0,3		5 0,5		0 0		
2 0,5		4 0,2		13 0,6		1 0,3		3 0,8		7 0,3		6 0,3		3 0,1		2 0,1		2 0,5		18 0,8		2 0,5		317078

Stadtkreis / Landkreis Gemeinde		Wahl- berech- tigte	Wäh- ler	Wahl- betei- ligung	Abgegebene Stimmen		V o n d e n g ü l t i g e n S t i m m e n										
					Un- gültige	Gül- tige	CDU		SPD		GRÜNE		REP		F.D.P.		
Schlüssel	Name	Anz.		%	Anz.	%	Anz.		%	Anz.	%	Anz.	%	Anz.	%	Anz.	%
317 Noch: Landkreis Ortenaukreis																	
317151	Neuried																
	Ohne Briefwahl	6587	2139	(33,2)	23	1,1	2116	1096	51,8	562	26,6	208	9,8	54	2,6	110	5,2
	Briefwahl		122				122	68	55,7	23	18,9	13	10,7	4	3,3	11	9,0
	Zusammen	6587	2261	34,3	23	1,0	2238	1164	52,0	585	26,1	221	9,9	58	2,6	121	5,4
317085	Nordrach																
	Ohne Briefwahl	1453	437	(31,3)	5	1,1	432	273	63,2	87	20,1	28	6,5	6	1,4	16	3,7
	Briefwahl		52				52	25	48,1	16	30,8	3	5,8	2	3,8	4	7,7
	Zusammen	1453	489	33,7	5	1,0	484	298	61,6	103	21,3	31	6,4	8	1,7	20	4,1
317088	Oberharmersbach																
	Ohne Briefwahl	1851	618	(33,9)	9	1,5	609	457	75,0	86	14,1	24	3,9	14	2,3	16	2,6
	Briefwahl		28				28	15	53,6	9	32,1	4	14,3		0,0		0,0
	Zusammen	1851	646	34,9	9	1,4	637	472	74,1	95	14,9	28	4,4	14	2,2	16	2,5
317089	Oberkirch, Stadt																
	Ohne Briefwahl	14175	4557	(33,8)	49	1,1	4508	3066	68,0	837	18,6	280	6,2	68	1,5	123	2,7
	Briefwahl		634		2	0,3	632	387	61,2	129	20,4	46	7,3	12	1,9	27	4,3
	Zusammen	14175	5191	36,6	51	1,0	5140	3453	67,2	966	18,8	326	6,3	80	1,6	150	2,9
317093	Oberwolfach																
	Ohne Briefwahl	2047	804	(40,4)	10	1,2	794	587	73,9	122	15,4	40	5,0	6	0,8	15	1,9
	Briefwahl		54				54	33	61,1	15	27,8	5	9,3		0,0		0,0
	Zusammen	2047	858	41,9	10	1,2	848	620	73,1	137	16,2	45	5,3	6	0,7	15	1,8
317096	Offenburg, Stadt																
	Ohne Briefwahl	41067	13853	(35,3)	139	1,0	13714	7157	52,2	3838	28,0	1363	9,9	349	2,5	428	3,1
	Briefwahl		1697		25	1,5	1672	819	49,0	432	25,8	213	12,7	47	2,8	78	4,7
	Zusammen	41067	15550	37,9	164	1,1	15386	7976	51,8	4270	27,8	1576	10,2	396	2,6	506	3,3
317097	Ohlsbach																
	Ohne Briefwahl	2137	716	(35,1)	13	1,8	703	418	59,5	167	23,8	61	8,7	11	1,6	21	3,0
	Briefwahl		95				95	54	56,8	17	17,9	12	12,6	3	3,2	4	4,2
	Zusammen	2137	811	38,0	13	1,6	798	472	59,1	184	23,1	73	9,1	14	1,8	25	3,1
317098	Oppenau, Stadt																
	Ohne Briefwahl	3861	1293	(35,2)	18	1,4	1275	877	68,8	273	21,4	41	3,2	11	0,9	32	2,5
	Briefwahl		166				166	107	64,5	29	17,5	16	9,6	4	2,4	2	1,2
	Zusammen	3861	1459	37,8	18	1,2	1441	984	68,3	302	21,0	57	4,0	15	1,0	34	2,4
317100	Ortenberg																
	Ohne Briefwahl	2386	911	(40,3)	15	1,6	896	566	63,2	195	21,8	69	7,7	13	1,5	26	2,9
	Briefwahl		114		1	0,9	113	63	55,8	24	21,2	8	7,1	6	5,3	8	7,1
	Zusammen	2386	1025	43,0	16	1,6	1009	629	62,3	219	21,7	77	7,6	19	1,9	34	3,4
317102	Ottenhöfen im Schwarzwald																
	Ohne Briefwahl	2418	850	(36,3)	13	1,5	837	668	79,8	95	11,4	25	3,0	12	1,4	21	2,5
	Briefwahl		70				70	50	71,4	7	10,0	3	4,3	3	4,3	5	7,1
	Zusammen	2418	920	38,0	13	1,4	907	718	79,2	102	11,2	28	3,1	15	1,7	26	2,9

in den Gemeinden des Landes Baden-Württemberg

wurden abgegeben für																							Schlüssel	
ödp		PBC		APD		GRAUE		PDS		NATUR-GESETZ		CM		NPD		PASS		FRAUEN		Tier-schutz		Sonstige		
Anz.	%	Anz.	%	Anz.	%	Anz.	%	Anz.	%	Anz.	%	Anz.	%	Anz.	%	Anz.	%	Anz.	%	Anz.	%	Anz.		%
317																								
5 0,2	18 0,9	1 0,0		5 0,2	18 0,9	8 0,4		2 0,1		2 0,1		4 0,2		10 0,5		7 0,3		6 0,3						317151
1 0,8	1 0,2	1 0,6		1 0,8	1 0,6	1 0,6		1 1,5		1 0,6		1 0,8		1 0,6		3 1,8		0,0						
6 0,3	18 0,8	1 0,0		6 0,3	18 0,8	8 0,4		2 0,1		2 0,1		5 0,2		10 0,4		7 0,3		6 0,3						
2 0,5	2 0,5	1 0,1		3 0,3	3 0,7	2 0,5		5 1,2		1 0,2		1 0,2		2 0,5		1 0,2		3 0,7						317085
1 1,2	43 0,5	1 1,2		2 2,0	119 1,3	18 0,2		1 1,0		14 0,1		1 1,9		1 2,3		1 1,2		1 1,9						
2 0,4	2 0,4	2 0,2		3 0,3	3 0,6	2 0,4		5 1,0		1 0,2		2 0,4		2 0,4		1 0,2		4 0,8						
4 0,3	2 0,3	4 0,3		1 0,2	2 0,3	2 0,3		5 0,3		2 0,3		3 0,1		1 0,2		2 0,3		0,0						317088
4 1,6		1 0,6		1 0,6	8 3,2	1 0,4						4 2,4		2 2,5		2 1,2		0,0						
4 0,2	2 0,3	5 0,3		1 0,2	2 0,3	2 0,3		5 0,3		2 0,3		4 0,2		1 0,2		2 0,3		0,0						
13 0,3	16 0,4	13 0,3		11 0,2	24 0,5	2 0,0		8 0,2		5 0,1		4 0,1		17 0,4		18 0,4		3 0,1						317089
2 0,3	2 0,3	3 0,5		2 0,3	7 1,1	2 0,3		2 0,3		2 0,3		2 0,3		3 0,5		6 0,9		0,0						
13 0,3	18 0,4	16 0,3		13 0,3	31 0,6	4 0,1		10 0,2		7 0,1		6 0,1		20 0,4		24 0,5		3 0,1						
3 0,4	9 0,8	2 0,3		2 0,3	11 0,9	1 0,1		9 1,1		3 0,1		1 0,1		2 0,3		3 0,4		1 0,1						317093
2 0,6	180 0,5	2 0,6		1 0,9	1 0,9	58 0,2		1 1,9		1 0,9		1 0,9		121 0,3		1 0,9		0,0						
3 0,4	9 0,7	2 0,2		2 0,2	12 0,9	1 0,1		10 1,2		1 0,1		1 0,1		2 0,2		3 0,4		1 0,1						
42 0,3	39 0,3	29 0,2		40 0,3	140 1,0	20 0,1		21 0,2		27 0,2		21 0,2		76 0,6		102 0,7		22 0,2						317096
10 0,6	1 0,1	3 0,2		12 0,7	17 1,0	2 0,1		2 0,1		4 0,2		4 0,2		10 0,6		15 0,9		3 0,2						
52 0,3	40 0,3	32 0,2		52 0,3	157 1,0	22 0,1		23 0,1		31 0,2		25 0,2		86 0,6		117 0,8		25 0,2						
6 0,9	1 0,1	1 0,1		1 0,1	7 1,0	2 0,3		1 0,1		1 0,1		1 0,1		2 0,3		4 0,6		1 0,1						317097
2 2,1	1 1,1	1 1,1		4 0,5	1 1,1	2 0,3		2 0,3		2 0,3		3 0,1		1 1,2		1 1,2		0,0						
8 1,0	2 0,3	2 0,3		1 0,1	8 1,0	2 0,3		1 0,1		1 0,1		1 0,1		2 0,3		4 0,5		1 0,1						
3 0,2	4 0,3	3 0,2		2 0,5	9 0,7	4 0,3		7 0,5		1 0,1		1 0,1		2 0,2		7 0,5		0,0						317098
2 1,2	1 0,6	1 0,6		1 0,6	4 1,5	5 0,4		2 1,2		1 1,0		1 0,4		3 1,1		1 0,6		0,0						
5 0,3	5 0,3	4 0,3		1 0,1	9 0,6	4 0,3		9 0,6		1 0,1		1 0,1		2 0,1		8 0,6		0,0						
3 0,3	1 0,1	3 0,3		4 0,4	4 0,4	4 0,4		2 0,2		2 0,2		1 0,1		4 0,4		5 0,6		0,0						317100
2 2,2	3 1,0	1 0,6		1 1,1	4 2,5	1 0,6		8 2,7		2 1,8		1 1,1		2 1,8		3 3,2		0,0						
3 0,3	1 0,1	3 0,3		5 0,5	4 0,4	4 0,4		2 0,2		4 0,4		1 0,1		6 0,6		5 0,5		0,0						
3 0,4	14 1,7	3 0,4		3 0,4	1 0,1	1 0,2		5 0,6		1 0,1		1 0,1		2 0,2		2 0,2		0,0						317102
10 0,5	4 0,2	12 0,6		2 0,1	1 1,4	6 0,3		6 0,3		1 0,0		1 0,0		1 1,4		2 2,0		0,0						
3 0,3	14 1,5	3 0,3		4 0,5	2 0,2	1 0,7		5 0,6		1 0,1		1 0,1		1 0,1		2 0,2		0,0						

Stadtkreis / Landkreis Gemeinde		Wahl- berech- tigte	Wäh- ler	Wahl- betei- ligung	Abgegebene Stimmen		V o n d e n g ü l t i g e n S t i m m e n										
					Un- gültige	Gül- tige	CDU		SPD		GRÜNE		REP		F.D.P.		
Schlüssel	Name	Anz.		%	Anz.	%	Anz.		%	Anz.	%	Anz.	%	Anz.	%		
317 Noch: Landkreis Ortenaukreis																	
317110	Renchen, Stadt	4851	1298	(27,9)	16	1,2	1282	732	57,1	337	26,3	83	6,5	27	2,1	53	4,1
	Ohne Briefwahl																
	Briefwahl																
	Zusammen	4851	1480	30,5	17	1,1	1463	819	56,0	403	27,5	95	6,5	30	2,1	59	4,0
317153	Rheinau, Stadt	7862	2230	(29,2)	24	1,1	2206	1015	46,0	768	34,8	175	7,9	58	2,6	94	4,3
	Ohne Briefwahl																
	Briefwahl																
	Zusammen	7862	2440	31,0	24	1,0	2416	1102	45,6	830	34,4	191	7,9	66	2,7	111	4,6
317113	Ringsheim	1602	552	(35,4)	10	1,8	542	324	59,8	137	25,3	27	5,0	9	1,7	17	3,1
	Ohne Briefwahl																
	Briefwahl																
	Zusammen	1602	593	37,0	12	2,0	581	342	58,9	146	25,1	29	5,0	10	1,7	20	3,4
317114	Rust	2407	726	(30,9)	12	1,7	714	415	58,1	211	29,6	33	4,6	11	1,5	16	2,2
	Ohne Briefwahl																
	Briefwahl																
	Zusammen	2407	779	32,4	14	1,8	765	437	57,1	232	30,3	38	5,0	12	1,6	16	2,1
317116	Sasbach	3892	1503	(41,9)	19	1,3	1484	1042	70,2	226	15,2	102	6,9	25	1,7	39	2,6
	Ohne Briefwahl																
	Briefwahl																
	Zusammen	3892	1784	45,8	23	1,3	1761	1271	72,2	244	13,9	118	6,7	29	1,6	45	2,6
317118	Sasbachwalden	1815	606	(36,9)	2	0,3	604	425	70,4	107	17,7	23	3,8	4	0,7	23	3,8
	Ohne Briefwahl																
	Briefwahl																
	Zusammen	1815	765	42,1	2	0,3	763	537	70,4	130	17,0	29	3,8	5	0,7	30	3,9
317121	Schuttertal	2510	815	(33,1)	13	1,6	802	589	73,4	102	12,7	50	6,2	9	1,1	21	2,6
	Ohne Briefwahl																
	Briefwahl																
	Zusammen	2510	861	34,3	14	1,6	847	616	72,7	113	13,3	52	6,1	10	1,2	21	2,5
317122	Schutterwald	5289	1785	(34,9)	21	1,2	1764	976	55,3	482	27,3	156	8,8	40	2,3	42	2,4
	Ohne Briefwahl																
	Briefwahl																
	Zusammen	5289	1951	36,9	22	1,1	1929	1073	55,6	507	26,3	172	8,9	41	2,1	52	2,7
317150	Schwanau	4786	1587	(34,3)	14	0,9	1573	720	45,8	534	33,9	144	9,2	40	2,5	59	3,8
	Ohne Briefwahl																
	Briefwahl																
	Zusammen	4786	1738	36,3	17	1,0	1721	800	46,5	580	33,7	149	8,7	44	2,6	63	3,7
317126	Seebach	1104	412	(35,6)	5	1,2	407	337	82,8	32	7,9	8	2,0	16	3,9	5	1,2
	Ohne Briefwahl																
	Briefwahl																
	Zusammen	1104	461	41,8	7	1,5	454	369	81,3	38	8,4	12	2,6	18	4,0	6	1,3

in den Gemeinden des Landes Baden-Württemberg

wurden abgegeben für																							Schlüssel	
ödp		PBC		APD		GRAUE		PDS		NATUR-GESETZ		CM		NPD		PASS		FRAUEN		Tier-schutz		Sonstige		
Anz.	%	Anz.	%	Anz.	%	Anz.	%	Anz.	%	Anz.	%	Anz.	%	Anz.	%	Anz.	%	Anz.	%	Anz.	%	Anz.		%
317																								
5 0,4		4 0,3		3 0,2		1 0,1		17 1,3		3 0,2		1 0,1		1 0,1		4 0,2		3 0,2		9 0,7		3 0,2		317110
1 0,6		1 0,2		1 0,6		1 0,8		1 0,6		1 0,6		1 1,5		1 0,6		1 0,8		1 0,6		3 1,7		2 1,1		
6 0,4		4 0,3		4 0,3		1 0,1		17 1,2		3 0,2		1 0,1		1 0,1		5 0,2		3 0,2		12 0,8		5 0,3		
4 0,2		6 0,3		12 0,5		6 0,3		19 0,9		5 0,2		2 0,1		7 0,3		3 0,1		14 0,6		15 0,7		3 0,1		317153
1 0,5		43 0,5		1 0,5		2 1,0		8 3,8		1 0,5		1 1,0		2 1,0		1 1,9		4 1,9		1 0,5		0 0		
5 0,2		6 0,2		13 0,5		8 0,3		27 1,1		6 0,2		2 0,1		9 0,4		3 0,1		18 0,7		16 0,7		3 0,1		
4 0,7		2 0,4		3 0,6		2 0,4		4 0,7		2 0,4		3 0,6		1 0,2		1 0,2		3 0,6		3 0,6		0 0		317113
4 1,6		1 2,6		1 0,6		1 2,6		410,3		1 0,4						4 2,4		2 2,5		2 1,2		0 0		
4 0,7		3 0,5		3 0,5		3 0,5		8 1,4		2 0,3		3 0,5		1 0,2		1 0,2		3 0,5		3 0,5		0 0		
2 0,3		2 0,3		1 0,1		11 0,2		3 0,4		3 0,4		3 0,4		1 0,1		4 0,1		4 0,6		9 1,3		0 0		317114
2 0,3		2 0,3		3 0,5		2 0,3		7 1,1		2 0,3		2 0,3		2 0,3		1 2,0		3 0,5		1 2,0		0 0		
2 0,3		2 0,3		1 0,1		13 0,3		3 0,4		3 0,4		3 0,4		1 0,1		1 0,1		4 0,5		10 1,3		0 0		
12 0,8		8 0,5		2 0,1		1 0,1		3 0,2		1 0,1		5 0,3		3 0,1		1 0,1		5 0,3		12 0,8		1 0,1		317116
2 0,7		1 0,4		2 0,6		1 0,9		1 0,9		58 0,2		1 1,9		1 0,9		1 0,9		1 0,4		1 0,9		0 0		
14 0,8		9 0,5		2 0,1		1 0,1		3 0,2		1 0,1		5 0,3		1 0,1		1 0,1		6 0,3		12 0,7		1 0,1		
2 0,3		39 0,3		4 0,7		1 0,2		6 1,0		2 0,3		21 0,2		27 0,2		21 0,2		4 0,7		3 0,5		0 0		317118
10 0,6		1 0,1		1 0,6		12 0,7		1 0,6		2 0,1		2 0,1		3 1,9		1 0,6		1 0,6		3 1,9		0 0		
2 0,3		40 0,3		5 0,7		1 0,1		7 0,9		2 0,3		23 0,1		3 0,4		1 0,1		5 0,7		6 0,8		0 0		
8 1,0		1 0,1		3 0,4		1 0,1		1 0,1		2 0,2		2 0,2		3 0,4		1 0,1		5 0,6		4 0,5		1 0,1		317121
1 2,2		1 1,1		1 2,2		4 0,5		2 4,4		2 0,3		2 0,3		2 0,3		3 0,1		1 1,2		1 1,2		0 0		
9 1,1		1 0,1		4 0,5		1 0,1		3 0,4		2 0,2		2 0,2		3 0,4		1 0,1		5 0,6		4 0,5		1 0,1		
4 0,2		3 0,2		2 0,1		2 0,1		11 0,6		7 0,4		19 1,1		3 0,2		1 0,1		7 0,4		7 0,4		3 0,2		317122
1 0,6		1 0,6		1 0,6		1 0,6		2 1,2		2 1,2		1 0,6		1 1,0		1 0,4		2 1,2		6 3,6		0 0		
5 0,3		3 0,2		3 0,2		3 0,2		13 0,7		9 0,5		20 1,0		3 0,2		1 0,1		9 0,5		13 0,7		3 0,2		
5 0,3		22 1,4		2 0,1		5 0,3		6 0,4		5 0,3		4 0,3		3 0,2		2 0,1		10 0,6		12 0,8		0 0		317150
2 2,2		1 0,7		1 0,7		1 0,7		4 2,5		1 0,7		3 2,0		2 1,8		2 1,4		2 1,8		3 3,2		0 0		
5 0,3		23 1,3		3 0,2		6 0,3		6 0,3		6 0,3		7 0,4		3 0,2		4 0,2		10 0,6		12 0,7		0 0		
3 0,4		14 1,7		2 0,5		2 0,5		1 0,2		1 0,2		5 0,6		1 0,1		1 0,1		3 0,7		1 0,2		0 0		317126
10 0,5		4 0,2		12 0,6		2 0,1		1 1,4		1 2,1		6 0,3		1 0,0		1 0,0		1 1,4		1 2,1		0 0		
3 0,3		14 1,5		2 0,4		2 0,4		1 0,2		1 0,2		5 0,6		1 0,1		1 0,1		3 0,7		2 0,4		0 0		

Stadtkreis / Landkreis Gemeinde		Wahl- berech- tigte	Wäh- ler	Wahl- betei- ligung	Abgegebene Stimmen		V o n d e n g ü l t i g e n S t i m m e n									
					Un- gültige	Gül- tige	CDU		SPD		GRÜNE		REP		F.D.P.	
Schlüssel	Name	Anz.		%	Anz.	%	Anz.	%	Anz.	%	Anz.	%	Anz.	%	Anz.	%
317	Noch: Landkreis Ortenaukreis															
317127	Seelbach															
	Ohne Briefwahl	3939	1420 (37,8)		23 1,6	1397	774 55,4		363 26,0		146 10,5		26 1,9		35 2,5	
	Briefwahl		156		1 0,6	155	88 56,8		29 18,7		22 14,2		5 3,2		5 3,2	
	Zusammen	3939	1576 40,0		24 1,5	1552	862 55,5		392 25,3		168 10,8		31 2,0		40 2,6	
317129	Steinach															
	Ohne Briefwahl	2942	930 (32,2)		8 0,9	922	620 67,2		183 19,8		54 5,9		6 0,7		20 2,2	
	Briefwahl		56			56	36 64,3		8 14,3		4 7,1		1 1,8		3 5,4	
	Zusammen	2942	986 33,5		8 0,8	978	656 67,1		191 19,5		58 5,9		7 0,7		23 2,4	
317141	Willstätt															
	Ohne Briefwahl	6519	1870 (29,6)		19 1,0	1851	909 49,1		564 30,5		160 8,6		53 2,9		76 4,1	
	Briefwahl		193			193	105 54,4		35 18,1		17 8,8		4 2,1		12 6,2	
	Zusammen	6519	2063 31,6		19 0,9	2044	1014 49,6		599 29,3		177 8,7		57 2,8		88 4,3	
317145	Wolfach, Stadt															
	Ohne Briefwahl	4575	1714 (39,2)		13 0,8	1701	1000 58,8		447 26,3		103 6,1		25 1,5		71 4,2	
	Briefwahl		185		3 1,6	182	112 61,5		30 16,5		11 6,0		3 1,6		15 8,2	
	Zusammen	4575	1899 41,5		16 0,8	1883	1112 59,1		477 25,3		114 6,1		28 1,5		86 4,6	
317146	Zell am Harmersbach, Stadt															
	Ohne Briefwahl	5836	1761 (31,2)		20 1,1	1741	1061 60,9		408 23,4		127 7,3		30 1,7		60 3,4	
	Briefwahl		175		2 1,1	173	111 64,2		31 17,9		9 5,2		0,0		9 5,2	
	Zusammen	5836	1936 33,2		22 1,1	1914	1172 61,2		439 22,9		136 7,1		30 1,6		69 3,6	
317999	Nicht aufteilbare Briefwahl		46			46	31 67,4		10 21,7		4 8,7		0,0		0,0	
317	Landkreis Ortenaukreis insgesamt															
	Ohne Briefwahl	296305	96449 (34,0)		1151 1,2	95298	54723 57,4		24339 25,5		7411 7,8		1943 2,0		3215 3,4	
	Briefwahl		11253		122 1,1	11131	6158 55,3		2536 22,8		1014 9,1		267 2,4		539 4,8	
	Zusammen	296305	107702 36,3		1273 1,2	106429	60881 57,2		26875 25,3		8425 7,9		2210 2,1		3754 3,5	
Region	Schwarzwald-Baar-Heuberg															
325	Landkreis Rottweil															
325001	Aichhalden															
	Ohne Briefwahl	3109	1073 (35,7)		13 1,2	1060	601 56,7		240 22,6		44 4,2		39 3,7		38 3,6	
	Briefwahl		98			98	55 56,1		19 19,4		5 5,1		5 5,1		4 4,1	
	Zusammen	3109	1171 37,7		13 1,1	1158	656 56,6		259 22,4		49 4,2		44 3,8		42 3,6	
325009	Bösingen															
	Ohne Briefwahl	2364	812 (35,2)		9 1,1	803	581 72,4		103 12,8		40 5,0		16 2,0		25 3,1	
	Briefwahl		59		1 1,7	58	32 55,2		15 25,9		6 10,3		3 5,2		1 1,7	
	Zusammen	2364	871 36,8		10 1,1	861	613 71,2		118 13,7		46 5,3		19 2,2		26 3,0	
325072	DeiBlingen															
	Ohne Briefwahl	4221	1586 (39,2)		14 0,9	1572	875 55,7		402 25,6		94 6,0		31 2,0		81 5,2	
	Briefwahl		161			161	75 46,6		34 21,1		11 6,8		4 2,5		22 13,7	
	Zusammen	4221	1747 41,4		14 0,8	1733	950 54,8		436 25,2		105 6,1		35 2,0		103 5,9	

in den Gemeinden des Landes Baden-Württemberg

wurden abgegeben für																								Schlüssel
ödp		PBC		APD		GRAUE		PDS		NATUR-GESETZ		CM		NPD		PASS		FRAUEN		Tier-schutz		Sonstige		
Anz.	%	Anz.	%	Anz.	%	Anz.	%	Anz.	%	Anz.	%	Anz.	%	Anz.	%	Anz.	%	Anz.	%	Anz.	%	Anz.	%	
																								317
13	0,9	3	0,2	3	0,2	6	0,4	12	0,9	2	0,1	1	0,1	2	0,1	4	0,2	3	0,2	8	0,6	0	0,0	317127
1	0,6	1	0,2	1	0,6	1	0,8	1	0,6	1	0,6	1	1,5	3	1,9	1	0,8	1	0,6	3	1,7	1	0,6	
14	0,9	3	0,2	3	0,2	6	0,4	12	0,8	2	0,1	1	0,1	5	0,3	5	0,2	4	0,3	8	0,5	1	0,1	
																								317129
4	0,4	3	0,3	12	0,5	6	0,3	4	0,4	3	0,3	14	1,5	2	0,2	2	0,2	3	0,3	3	0,3	1	0,1	
1	0,5	43	0,5	1	0,5	1	1,8	8	3,8	1	0,5	1	1,0	2	1,0	1	1,9	4	1,9	3	5,4	0	0,0	
4	0,4	3	0,3	13	0,5	1	0,1	4	0,4	3	0,3	14	1,4	2	0,2	2	0,2	3	0,3	6	0,6	1	0,1	
																								317141
6	0,3	23	1,2	6	0,3	2	0,1	17	0,9	1	0,1	5	0,3	6	0,3	2	0,1	9	0,5	8	0,4	4	0,2	
2	1,0	3	1,6	3	1,6	4	2,1	3	1,6	1	0,4					1	0,5	2	1,0	2	1,0	0	0,0	
8	0,4	26	1,3	9	0,4	6	0,3	20	1,0	1	0,0	5	0,2	6	0,3	3	0,1	11	0,5	10	0,5	4	0,2	
																								317145
10	0,6	6	0,4	4	0,2	2	0,1	9	0,5	1	0,1	5	0,3	4	0,2	2	0,1	6	0,4	5	0,3	1	0,1	
2	1,1	4	2,2	3	0,5	2	0,3	2	1,1	1	0,5	1	0,5	2	0,3	1	2,0	1	0,5	1	2,0	0	0,0	
12	0,6	10	0,5	4	0,2	2	0,1	11	0,6	2	0,1	6	0,3	4	0,2	2	0,1	7	0,4	5	0,3	1	0,1	
																								317146
3	0,2	5	0,3	1	0,1	2	0,1	9	0,5	2	0,1	10	0,6	4	0,2	2	0,1	8	0,5	8	0,5	1	0,1	
2	0,7	1	0,6	2	0,6	1	0,9	2	1,2	1	0,6	3	1,7	1	0,6	1	0,9	1	0,4	5	2,9	0	0,0	
3	0,2	6	0,3	1	0,1	2	0,1	11	0,6	3	0,2	13	0,7	5	0,3	2	0,1	8	0,4	13	0,7	1	0,1	
																								317999
2	0,3	39	0,3	4	0,7	1	0,2	6	1,0	2	0,3	21	0,2	27	0,2	21	0,2	4	0,7	3	0,5	1	2,2	
																								317
326	0,3	398	0,4	222	0,2	208	0,2	757	0,8	179	0,2	270	0,3	158	0,2	87	0,1	394	0,4	556	0,6	112	0,1	
53	0,5	28	0,3	43	0,4	63	0,6	99	0,9	22	0,2	41	0,4	32	0,3	32	0,3	51	0,5	128	1,1	25	0,2	
379	0,4	426	0,4	265	0,2	271	0,3	856	0,8	201	0,2	311	0,3	190	0,2	119	0,1	445	0,4	684	0,6	137	0,1	
																								325
																								325001
29	2,7	20	1,9	9	0,8	2	0,2	10	0,9	3	0,3	7	0,7	4	0,4	1	0,4	5	0,5	9	0,8	0	0,0	
3	3,1	3	3,1	3	0,2	3	0,2	2	2,0	9	0,5	20	1,0	3	0,2	1	0,1	1	1,0	1	1,0	0	0,0	
32	2,8	23	2,0	9	0,8	2	0,2	12	1,0	3	0,3	7	0,6	4	0,3	2	0,1	6	0,5	10	0,9	0	0,0	
																								325009
7	0,9	3	0,4	2	0,2	1	0,1	6	0,7	1	0,1	3	0,4	2	0,2	2	1,4	2	0,2	6	0,7	5	0,6	
1	1,7	23	1,3	3	0,2	6	0,3	6	0,3	6	0,3	7	0,4	3	0,2	4	0,2	10	0,6	12	0,7	0	0,0	
8	0,9	3	0,3	2	0,2	1	0,1	6	0,7	1	0,1	3	0,3	2	0,2	1	0,1	2	0,2	6	0,7	5	0,6	
																								325072
17	1,1	11	0,7	3	0,2	4	0,3	4	0,3	3	0,2	7	0,4	8	0,5	2	0,1	4	0,3	21	1,3	5	0,3	
3	1,9	14	1,5	2	0,4	3	1,9	1	0,6	1	0,2	5	0,6	1	0,1	1	0,1	4	2,5	3	1,9	1	0,6	
20	1,2	11	0,6	3	0,2	7	0,4	5	0,3	3	0,2	7	0,4	8	0,5	2	0,1	8	0,5	24	1,4	6	0,3	

Stadtkreis / Landkreis Gemeinde		Wahl- berech- tigte	Wäh- ler	Wahl- betei- ligung	Abgegebene Stimmen		V o n d e n g ü l t i g e n S t i m m e n									
					Un- gültige	Gül- tige	CDU		SPD		GRÜNE		REP		F.D.P.	
Schlüssel	Name	Anz.		%	Anz.	%	Anz.	%	Anz.	%	Anz.	%	Anz.	%	Anz.	%
325	Noch: Landkreis Rottweil															
325011	Dietingen															
	Ohne Briefwahl	2872	876 (31,6)	12 1,4	864	557 64,5	153 17,7	46 5,3	29 3,4	25 2,9						
	Briefwahl		91		91	50 54,9	24 26,4	3 3,3	2 2,2	3 3,3						
	Zusammen	2872	967 33,7	12 1,2	955	607 63,6	177 18,5	49 5,1	31 3,2	28 2,9						
325012	Dornhan, Stadt															
	Ohne Briefwahl	4642	1651 (36,4)	11 0,7	1640	897 54,7	414 25,2	91 5,5	81 4,9	61 3,7						
	Briefwahl		106		106	45 42,5	25 23,6	14 13,2	1 0,9	11 10,4						
	Zusammen	4642	1757 37,9	11 0,6	1746	942 54,0	439 25,1	105 6,0	82 4,7	72 4,1						
325014	Dunningen															
	Ohne Briefwahl	4083	1287 (32,7)	10 0,8	1277	800 62,6	235 18,4	82 6,4	40 3,1	41 3,2						
	Briefwahl		132	4 3,0	128	77 60,2	25 19,5	11 8,6	3 2,3	6 4,7						
	Zusammen	4083	1419 34,8	14 1,0	1405	877 62,4	260 18,5	93 6,6	43 3,1	47 3,3						
325015	Epfendorf															
	Ohne Briefwahl	2550	766 (31,0)	13 1,7	753	452 60,0	185 24,6	38 5,0	18 2,4	27 3,6						
	Briefwahl		69	1 1,4	68	36 52,9	21 30,9	4 5,9	0 0,0	4 5,9						
	Zusammen	2550	835 32,7	14 1,7	821	488 59,4	206 25,1	42 5,1	18 2,2	31 3,8						
325071	Eschbronn															
	Ohne Briefwahl	1603	547 (35,2)	3 0,5	544	292 53,7	134 24,6	35 6,4	26 4,8	18 3,3						
	Briefwahl		45		45	34 75,6	5 11,1	2 4,4	1 2,2	0 0,0						
	Zusammen	1603	592 36,9	3 0,5	589	326 55,3	139 23,6	37 6,3	27 4,6	18 3,1						
325070	Fluorn-Winzeln															
	Ohne Briefwahl	2319	689 (30,1)	5 0,7	684	411 60,1	141 20,6	20 2,9	28 4,1	21 3,1						
	Briefwahl		24		24	11 45,8	4 16,7	3 12,5	0 0,0	2 8,3						
	Zusammen	2319	713 30,7	5 0,7	708	422 59,6	145 20,5	23 3,2	28 4,0	23 3,2						
325024	Hardt															
	Ohne Briefwahl	1827	617 (35,0)	5 0,8	612	387 63,2	132 21,6	40 6,5	11 1,8	14 2,3						
	Briefwahl		58		58	36 62,1	13 22,4	2 3,4	2 3,4	0 0,0						
	Zusammen	1827	675 36,9	5 0,7	670	423 63,1	145 21,6	42 6,3	13 1,9	14 2,1						
325036	Lauterbach															
	Ohne Briefwahl	2537	805 (33,1)	4 0,5	801	516 64,4	172 21,5	37 4,6	19 2,4	24 3,0						
	Briefwahl		96	2 2,1	94	55 58,5	29 30,9	5 5,3	0 0,0	1 1,1						
	Zusammen	2537	901 35,5	6 0,7	895	571 63,8	201 22,5	42 4,7	19 2,1	25 2,8						
325045	Oberndorf am Neckar, Stadt															
	Ohne Briefwahl	10493	3698 (36,4)	30 0,8	3668	1983 54,1	1018 27,8	180 4,9	155 4,2	143 3,9						
	Briefwahl		325	2 0,6	323	184 57,0	78 24,1	22 6,8	8 2,5	17 5,3						
	Zusammen	10493	4023 38,3	32 0,8	3991	2167 54,3	1096 27,5	202 5,1	163 4,1	160 4,0						
325049	Rottweil, Stadt															
	Ohne Briefwahl	17621	6557 (39,9)	71 1,1	6486	3788 58,4	1464 22,6	552 8,5	128 2,0	245 3,8						
	Briefwahl		1064	4 0,4	1060	629 59,3	188 17,7	88 8,3	30 2,8	62 5,8						
	Zusammen	17621	7621 43,2	75 1,0	7546	4417 58,5	1652 21,9	640 8,5	158 2,1	307 4,1						

in den Gemeinden des Landes Baden-Württemberg

wurden abgegeben für																							Schlüssel	
ödp		PBC		APD		GRAUE		PDS		NATUR-GESETZ		CM		NPD		PASS		FRAUEN		Tier-schutz		Sonstige		
Anz.	%	Anz.	%	Anz.	%	Anz.	%	Anz.	%	Anz.	%	Anz.	%	Anz.	%	Anz.	%	Anz.	%	Anz.	%	Anz.		%
325																								
18	2,1	3	0,3	3	0,3	1	0,1	12	1,4	3	0,3	1	0,1	3	0,3	4	0,2	2	0,2	8	0,9	1	0,1	325011
2	2,2	1	0,2	1	0,6	1	0,8	1	0,6	1	0,6	1	1,5	3	1,9	1	1,1	1	1,1	3	3,3	2	2,2	
20	2,1	3	0,3	3	0,3	1	0,1	12	1,3	3	0,3	1	0,1	3	0,3	1	0,1	3	0,3	11	1,2	3	0,3	
27	1,6	25	1,5	9	0,5	4	0,2	3	0,2	1	0,1	10	0,6	3	0,2	1	0,1	3	0,2	9	0,5	1	0,1	325012
3	2,8	6	5,7	1	0,5	1	1,8	8	3,8	1	0,5	1	1,0	2	1,0	1	1,9	4	1,9	1	0,9	0,0		
30	1,7	31	1,8	9	0,5	4	0,2	3	0,2	1	0,1	10	0,6	3	0,2	1	0,1	3	0,2	10	0,6	1	0,1	
34	2,7	5	0,4	3	0,2	2	0,2	4	0,3	1	0,1	9	0,7	5	0,4	2	0,1	5	0,4	10	0,8	1	0,1	325014
1	0,8	1	0,8	3	1,6	4	2,1	3	1,6	1	0,4					1	0,8	2	1,0	2	1,6	1	0,8	
35	2,5	6	0,4	3	0,2	2	0,1	4	0,3	1	0,1	9	0,6	5	0,4	1	0,1	5	0,4	12	0,9	2	0,1	
5	0,7	6	0,8	4	0,5	2	0,3	2	0,3	2	0,3	5	0,3	1	0,1	1	0,1	4	0,5	6	0,8	0,0		325015
1	1,5	4	2,2	3	0,5	2	0,3	2	1,1	1	0,5	1	0,5	2	0,3	1	2,0	1	1,5	1	1,5	0,0		
6	0,7	6	0,7	4	0,5	2	0,2	2	0,2	2	0,2	6	0,3	1	0,1	1	0,1	5	0,6	7	0,9	0,0		
17	3,1	8	1,5	1	0,2	2	0,4	1	0,2	2	0,1	3	0,6	2	0,4	2	0,1	1	0,2	4	0,7	0,0		325071
2	4,4	1	0,6	2	0,6	1	2,2	2	1,2	1	0,6	3	1,7	1	0,6	1	0,9	1	0,4	5	2,9	0,0		
19	3,2	8	1,4	1	0,2	3	0,5	1	0,2	3	0,2	3	0,5	2	0,3	2	0,1	1	0,2	4	0,7	0,0		
38	5,6	6	0,9	1	0,1	2	0,3	9	1,3	1	0,1	21	0,2	2	0,3	1	0,1	1	0,1	2	0,3	0,0		325070
1	4,2	398	0,4	222	0,2	208	0,2	757	0,8	179	0,2	270	0,3	158	0,2	87	0,1	394	0,4	312,5		0,0		
39	5,5	6	0,8	1	0,1	2	0,3	9	1,3	1	0,1	41	0,4	2	0,3	1	0,1	1	0,1	5	0,7	0,0		
10	1,6	1	0,2	3	0,5	1	0,2	856	0,8	1	0,2	1	0,2	1	0,2	119	0,1	1	0,2	7	1,1	2	0,3	325024
3	5,2					2	3,4															0,0		
13	1,9	1	0,1	3	0,4	3	0,4			1	0,1	1	0,1	1	0,1			1	0,1	7	1,0	2	0,3	
15	1,9	2	0,2			4	0,5	1	0,1			1	0,1	1	0,1			6	0,7	2	0,2	1	0,1	325036
3	3,2	20	1,9	9	0,8	2	0,2	10	0,9	1	1,1	7	0,7	4	0,4	1	0,4	5	0,5	9	0,8	0,0		
18	2,0	2	0,2	3	0,2	4	0,4	1	0,1	1	0,1	1	0,1	1	0,1	1	0,1	6	0,7	2	0,2	1	0,1	
51	1,4	25	0,7	19	0,5	5	0,1	27	0,7	6	0,2	3	0,1	8	0,2	4	0,1	9	0,2	23	0,6	9	0,2	325045
7	2,2	1	0,3	1	0,3	2	0,6	6	0,7	1	0,1	3	0,4	2	0,2	1	0,3	2	0,2	1	0,3	1	0,3	
58	1,5	26	0,7	20	0,5	7	0,2	27	0,7	6	0,2	3	0,1	8	0,2	5	0,1	9	0,2	24	0,6	10	0,3	
82	1,3	27	0,4	15	0,2	29	0,4	38	0,6	12	0,2	21	0,3	14	0,2	7	0,1	20	0,3	37	0,6	7	0,1	325049
8	0,8	9	0,8	6	0,6	8	0,8	9	0,8	3	0,2	3	0,3	5	0,5	2	0,2	8	0,8	3	0,3	2	0,2	
90	1,2	36	0,5	21	0,3	37	0,5	47	0,6	12	0,2	24	0,3	19	0,3	9	0,1	28	0,4	40	0,5	9	0,1	

Stadtkreis / Landkreis Gemeinde		Wahl- berech- tigte	Wäh- ler	Wahl- betei- ligung	Abgegebene Stimmen		V o n d e n g ü l t i g e n S t i m m e n										
					Un- gültige	Gül- tige	CDU		SPD		GRÜNE		REP		F.D.P.		
Schlüssel	Name	Anz.		%	Anz.	%	Anz.	%	Anz.	%	Anz.	%	Anz.	%	Anz.	%	
325	Noch: Landkreis Rottweil																
325050	Schenkenzell																
	Ohne Briefwahl	1496	657	(45,7)	10	1,5	647	463	71,6	101	15,6	33	5,1	9	1,4	22	3,4
	Briefwahl		53		1	1,9	52	28	53,8	11	21,2	9	17,3	0,0		2	3,8
	Zusammen	1496	710	47,5	11	1,5	699	491	70,2	112	16,0	42	6,0	9	1,3	24	3,4
325051	Schiltach, Stadt																
	Ohne Briefwahl	3071	1121	(38,1)	9	0,8	1112	536	48,2	391	35,2	70	6,3	22	2,0	39	3,5
	Briefwahl		116		1	0,9	115	42	36,5	43	37,4	4	3,5	1	0,9	11	9,6
	Zusammen	3071	1237	40,3	10	0,8	1227	578	47,1	434	35,4	74	6,0	23	1,9	50	4,1
325053	Schramberg, Stadt																
	Ohne Briefwahl	13587	3878	(30,6)	40	1,0	3838	2110	55,0	952	24,8	188	4,9	146	3,8	127	3,3
	Briefwahl		818		6	0,7	812	469	57,8	167	20,6	47	5,8	20	2,5	36	4,4
	Zusammen	13587	4696	34,6	46	1,0	4650	2579	55,5	1119	24,1	235	5,1	166	3,6	163	3,5
325057	Sulz am Neckar, Stadt																
	Ohne Briefwahl	8797	2861	(33,3)	20	0,7	2841	1399	49,2	777	27,3	166	5,8	152	5,4	192	6,8
	Briefwahl		207		3	1,4	204	111	54,4	32	15,7	22	10,8	3	1,5	18	8,8
	Zusammen	8797	3068	34,9	23	0,7	3045	1510	49,6	809	26,6	188	6,2	155	5,1	210	6,9
325058	Tennenbronn																
	Ohne Briefwahl	2894	830	(29,4)	4	0,5	826	521	63,1	176	21,3	48	5,8	20	2,4	32	3,9
	Briefwahl		64		2	3,1	62	33	53,2	0,0		10	16,1	4	6,5	4	6,5
	Zusammen	2894	894	30,9	6	0,7	888	554	62,4	176	19,8	58	6,5	24	2,7	36	4,1
325060	Villingendorf																
	Ohne Briefwahl	2116	781	(39,3)	14	1,8	767	512	66,8	134	17,5	38	5,0	23	3,0	29	3,8
	Briefwahl		119				119	77	64,7	14	11,8	10	8,4	2	1,7	5	4,2
	Zusammen	2116	900	42,5	14	1,6	886	589	66,5	148	16,7	48	5,4	25	2,8	34	3,8
325061	Vöhringen																
	Ohne Briefwahl	2844	945	(34,1)	13	1,4	932	467	50,1	221	23,7	37	4,0	71	7,6	83	8,9
	Briefwahl		70		1	1,4	69	35	50,7	10	14,5	4	5,8	11	15,9	6	8,7
	Zusammen	2844	1015	35,7	14	1,4	1001	502	50,1	231	23,1	41	4,1	82	8,2	89	8,9
325064	Wellendingen																
	Ohne Briefwahl	2015	628	(32,9)	15	2,4	613	417	68,0	123	20,1	25	4,1	10	1,6	15	2,4
	Briefwahl		102		1	1,0	101	67	66,3	18	17,8	4	4,0	6	5,9	3	3,0
	Zusammen	2015	730	36,2	16	2,2	714	484	67,8	141	19,7	29	4,1	16	2,2	18	2,5
325069	Zimmern ob Rottweil																
	Ohne Briefwahl	4262	1546	(38,4)	11	0,7	1535	869	56,6	330	21,5	133	8,7	56	3,6	79	5,1
	Briefwahl		225		1	0,4	224	152	67,9	37	16,5	20	8,9	3	1,3	9	4,0
	Zusammen	4262	1771	41,6	12	0,7	1759	1021	58,0	367	20,9	153	8,7	59	3,4	88	5,0
325	Landkreis Rottweil insgesamt																
	Ohne Briefwahl	101323	34211	(35,3)	336	1,0	33875	19434	57,4	7998	23,6	2037	6,0	1130	3,3	1381	4,1
	Briefwahl		4102		30	0,7	4072	2333	57,3	812	19,9	306	7,5	109	2,7	227	5,6
	Zusammen	101323	38313	37,8	366	1,0	37947	21767	57,4	8810	23,2	2343	6,2	1239	3,3	1608	4,2

in den Gemeinden des Landes Baden-Württemberg

wurden abgegeben für																							Schlüssel	
ödp		PBC		APD		GRAUE		PDS		NATUR-GESETZ		CM		NPD		PASS		FRAUEN		Tier-schutz		Sonstige		
Anz.	%	Anz.	%	Anz.	%	Anz.	%	Anz.	%	Anz.	%	Anz.	%	Anz.	%	Anz.	%	Anz.	%	Anz.	%	Anz.		%
																							325	
8 1,2		3 0,5		3 0,3		1 0,1		1 0,2		3 0,3		2 0,3		3 0,5		4 0,2		1 0,2		1 0,2		0,0		325050
2 2,2		1 0,2		1 0,6		1 0,8		1 0,6		1 0,6		1 1,5		3 1,9		1 1,1		1 1,1		2 3,8		0,0		
8 1,1		3 0,4		3 0,3		1 0,1		1 0,1		3 0,3		2 0,3		3 0,4		1 0,1		1 0,1		3 0,4		0,0		
18 1,6		11 1,0		3 0,3		1 0,1		10 0,9		3 0,3		2 0,2		3 0,2		1 0,1		2 0,2		4 0,4		0,0		325051
3 2,8		2 1,7		2 1,7		1 0,9		3 2,6		1 0,5		1 1,0		2 1,0		1 1,9		4 1,9		5 4,3		1 0,9		
18 1,5		13 1,1		5 0,4		2 0,2		13 1,1		3 0,2		2 0,2		3 0,2		1 0,1		2 0,2		9 0,7		1 0,1		
132 3,4		36 0,9		6 0,2		8 0,2		43 1,1		7 0,2		14 0,4		19 0,5		2 0,1		13 0,3		28 0,7		7 0,2		325053
18 2,2		10 1,2		3 0,4		5 0,6		8 1,0		3 0,4		2 0,2		1 0,1		2 0,2		2 0,2		17 2,1		2 0,2		
150 3,2		46 1,0		9 0,2		13 0,3		51 1,1		10 0,2		16 0,3		20 0,4		4 0,1		15 0,3		45 1,0		9 0,2		
42 1,5		21 0,7		14 0,5		8 0,3		15 0,5		7 0,2		6 0,2		5 0,2		2 0,1		13 0,5		19 0,7		3 0,1		325057
3 1,5		3 1,5		2 1,0		1 0,5		1 0,5		1 0,5		2 1,0		2 0,3		1 2,0		1 0,5		4 2,0		1 0,5		
45 1,5		24 0,8		16 0,5		9 0,3		16 0,5		7 0,2		8 0,3		5 0,2		2 0,1		14 0,5		23 0,8		4 0,1		
12 1,5		8 1,5		1 0,2		1 0,1		5 0,6		2 0,1		3 0,4		2 0,2		2 0,1		3 0,4		2 0,2		2 0,2		325058
2 3,2		3 4,8		2 0,6		1 2,2		2 1,2		1 0,6		3 1,7		2 3,2		1 0,9		1 0,4		4 6,5		0,0		
14 1,6		2 0,2		1 0,2		1 0,1		5 0,6		3 0,2		3 0,3		4 0,5		2 0,1		3 0,3		6 0,7		2 0,2		
15 2,0		2 0,3		1 0,1		1 0,1		5 0,7		1 0,1		1 0,1		1 0,1		1 0,1		2 0,3		1 0,1		0,0		325060
4 3,4		398 0,4		1 0,8		1 0,8		2 1,7		179 0,2		2 1,7		158 0,2		87 0,1		394 0,4		1 0,8		0,0		
19 2,1		2 0,2		2 0,2		2 0,2		7 0,8		1 0,1		3 0,3		1 0,1		1 0,1		2 0,2		2 0,2		0,0		
24 2,6		7 0,8		1 0,1		1 0,1		6 0,6		1 0,1		1 0,1		2 0,2		1 0,1		2 0,2		5 0,5		2 0,2		325061
2 2,9						2 3,4								1 1,4								0,0		
26 2,6		7 0,7		1 0,1		1 0,1		6 0,6		1 0,1		1 0,1		3 0,3		1 0,1		2 0,2		5 0,5		2 0,2		
7 1,1		2 0,3		1 0,2		3 0,5		5 0,8				1 0,1		1 0,2				1 0,2		3 0,5		0,0		325064
3 3,2		20 1,9		1 1,0		2 0,2		10 0,9		1 1,1		7 0,7		4 0,4		1 0,4		5 0,5		2 2,0		0,0		
7 1,0		2 0,3		2 0,3		3 0,4		5 0,7		1 0,1		1 0,1		1 0,1		1 0,1		1 0,1		5 0,7		0,0		
21 1,4		7 0,5		2 0,1		3 0,2		6 0,4		1 0,1		2 0,1		2 0,1		4 0,1		6 0,4		14 0,9		4 0,3		325069
7 2,2		1 0,3		1 0,3		1 0,4		6 0,7		1 0,4		3 0,4		2 0,2		1 0,3		2 0,2		1 0,4		0,0		
21 1,2		7 0,4		2 0,1		4 0,2		6 0,3		2 0,1		2 0,1		2 0,1		5 0,1		6 0,3		15 0,9		4 0,2		
629 1,9		230 0,7		100 0,3		85 0,3		213 0,6		54 0,2		96 0,3		89 0,3		22 0,1		106 0,3		221 0,7		50 0,1		325
67 1,6		38 0,9		16 0,4		25 0,6		26 0,6		5 0,1		9 0,2		9 0,2		7 0,2		18 0,4		54 1,3		11 0,3		
696 1,8		268 0,7		116 0,3		110 0,3		239 0,6		59 0,2		105 0,3		98 0,3		29 0,1		124 0,3		275 0,7		61 0,2		

Stadtkreis / Landkreis Gemeinde		Wahl- berech- tigte	Wäh- ler	Wahl- betei- ligung	Abgegebene Stimmen		V o n d e n g ü l t i g e n S t i m m e n										
					Un- gültige	Gül- tige	CDU		SPD		GRÜNE		REP		F.D.P.		
Schlüssel	Name	Anz.		%	Anz.	%	Anz.	%	Anz.	%	Anz.	%	Anz.	%	Anz.	%	
326 Landkreis Schwarzwald-Baar-Kreis																	
326003	Bad Dürkheim, Stadt																
	Ohne Briefwahl	8819	3376	(40,8)	35	1,0	3341	1878	56,2	802	24,0	188	5,6	86	2,6	218	6,5
	Briefwahl		507		3	0,6	504	267	53,0	102	20,2	33	6,5	13	2,6	46	9,1
	Zusammen	8819	3883	44,0	38	1,0	3845	2145	55,8	904	23,5	221	5,7	99	2,6	264	6,9
326005	Blumberg, Stadt																
	Ohne Briefwahl	7285	2186	(30,8)	17	0,8	2169	1339	61,7	504	23,2	77	3,6	61	2,8	114	5,3
	Briefwahl		158				158	92	58,2	35	22,2	10	6,3	6	3,8	8	5,1
	Zusammen	7285	2344	32,2	17	0,7	2327	1431	61,5	539	23,2	87	3,7	67	2,9	122	5,2
326006	Bräunlingen, Stadt																
	Ohne Briefwahl	4077	1369	(35,0)	13	0,9	1356	753	55,5	315	23,2	105	7,7	40	2,9	84	6,2
	Briefwahl		150		1	0,7	149	81	54,4	34	22,8	17	11,4	2	1,3	7	4,7
	Zusammen	4077	1519	37,3	14	0,9	1505	834	55,4	349	23,2	122	8,1	42	2,8	91	6,0
326075	Brigachtal																
	Ohne Briefwahl	3881	1264	(33,4)	9	0,7	1255	763	60,8	270	21,5	111	8,8	17	1,4	35	2,8
	Briefwahl		87		3	3,4	84	35	41,7	28	33,3	8	9,5	2	2,4	2	2,4
	Zusammen	3881	1351	34,8	12	0,9	1339	798	59,6	298	22,3	119	8,9	19	1,4	37	2,8
326010	Dauchingen																
	Ohne Briefwahl	2621	1012	(40,8)	15	1,5	997	554	55,6	270	27,1	65	6,5	19	1,9	58	5,8
	Briefwahl		136		1	0,7	135	65	48,1	35	25,9	13	9,6	5	3,7	10	7,4
	Zusammen	2621	1148	43,8	16	1,4	1132	619	54,7	305	26,9	78	6,9	24	2,1	68	6,0
326012	Donaueschingen, Stadt																
	Ohne Briefwahl	15213	4987	(34,5)	43	0,9	4944	2780	56,2	1137	23,0	388	7,8	142	2,9	260	5,3
	Briefwahl		727		3	0,4	724	408	56,4	136	18,8	64	8,8	16	2,2	53	7,3
	Zusammen	15213	5714	37,6	46	0,8	5668	3188	56,2	1273	22,5	452	8,0	158	2,8	313	5,5
326017	Furtwangen im Schwarzwald, Stadt																
	Ohne Briefwahl	6665	2107	(33,0)	17	0,8	2090	1104	52,8	532	25,5	224	10,7	35	1,7	90	4,3
	Briefwahl		266		4	1,5	262	140	53,4	48	18,3	35	13,4	2	0,8	15	5,7
	Zusammen	6665	2373	35,6	21	0,9	2352	1244	52,9	580	24,7	259	11,0	37	1,6	105	4,5
326020	Gütenbach																
	Ohne Briefwahl	1065	315	(30,8)	1	0,3	314	177	56,4	78	24,8	29	9,2	5	1,6	14	4,5
	Briefwahl		42				42	20	47,6	10	23,8	4	9,5	1	2,4	1	2,4
	Zusammen	1065	357	33,5	1	0,3	356	197	55,3	88	24,7	33	9,3	6	1,7	15	4,2
326027	Hüfingen, Stadt																
	Ohne Briefwahl	5110	1758	(35,7)	26	1,5	1732	1024	59,1	385	22,2	123	7,1	41	2,4	94	5,4
	Briefwahl		167		1	0,6	166	88	53,0	33	19,9	13	7,8	6	3,6	15	9,0
	Zusammen	5110	1925	37,7	27	1,4	1898	1112	58,6	418	22,0	136	7,2	47	2,5	109	5,7
326031	Königsfeld im Schwarzwald																
	Ohne Briefwahl	4261	1768	(43,5)	7	0,4	1761	841	47,8	422	24,0	239	13,6	38	2,2	95	5,4
	Briefwahl		174		1	0,6	173	87	50,3	37	21,4	22	12,7	2	1,2	7	4,0
	Zusammen	4261	1942	45,6	8	0,4	1934	928	48,0	459	23,7	261	13,5	40	2,1	102	5,3

In den Gemeinden des Landes Baden-Württemberg

wurden abgegeben für																								Schlüssel
ödp		PBC		APD		GRAUE		PDS		NATUR-GESETZ		CM		NPD		PASS		FRAUEN		Tier-schutz		Sonstige		
Anz.	%	Anz.	%	Anz.	%	Anz.	%	Anz.	%	Anz.	%	Anz.	%	Anz.	%	Anz.	%	Anz.	%	Anz.	%	Anz.	%	
																								326
17	0,5	39	1,2	9	0,3	9	0,3	38	1,1	4	0,1	12	0,4	14	0,4	4	0,2	11	0,3	13	0,4	3	0,1	326003
6	1,2	7	1,4	3	0,6	4	0,8	3	0,6	1	0,2	4	0,8	3	1,9	2	0,4	1	0,2	12	2,4		0,0	
23	0,6	46	1,2	12	0,3	13	0,3	41	1,1	5	0,1	16	0,4	14	0,4	2	0,1	12	0,3	25	0,7	3	0,1	
3	0,1	16	0,7	2	0,1	6	0,3	18	0,8	1	0,0	5	0,2	4	0,2	2	0,1	3	0,1	12	0,6	2	0,1	326005
3	2,8	3	1,9	2	1,7	1	0,6	1	0,6	1	0,5	1	1,0	2	1,0	1	1,9	4	1,9	2	1,3		0,0	
3	0,1	19	0,8	2	0,1	7	0,3	19	0,8	1	0,0	5	0,2	4	0,2	2	0,1	3	0,1	14	0,6	2	0,1	
8	0,6	6	0,4	3	0,2	4	0,3	14	1,0	2	0,1	5	0,4	2	0,1	2	0,1	6	0,4	5	0,4	2	0,1	326006
18	2,2	2	1,3	3	0,4	1	0,7	1	0,7	3	0,4	2	0,2	1	0,7	2	0,2	3	2,0	17	2,1		0,0	
8	0,5	8	0,5	3	0,2	5	0,3	15	1,0	2	0,1	5	0,3	3	0,2	2	0,1	9	0,6	5	0,3	2	0,1	
3	0,2	14	1,1	3	0,2	8	0,3	13	1,0	6	0,5	6	0,5	3	0,2	2	0,1	7	0,6	2	0,2	2	0,2	326075
1	1,2	1	1,2	1	1,2	1	0,5	1	1,2	1	0,5	2	1,0	2	0,3	1	1,2	1	0,5	3	3,6	1	1,2	
4	0,3	15	1,1	4	0,3	9	0,3	14	1,0	6	0,4	6	0,4	3	0,2	1	0,1	7	0,5	5	0,4	3	0,2	
5	0,5	3	0,3	3	0,3	6	0,6	2	0,2	2	0,1	1	0,1	1	0,1	2	0,1	1	0,1	8	0,8	1	0,1	326010
2	1,5	1	0,7	1	0,7	1	2,2	2	1,2	1	0,6	3	1,7	2	3,2	1	0,9	1	0,4	3	2,2		0,0	
7	0,6	4	0,4	4	0,4	6	0,5	2	0,2	3	0,2	1	0,1	1	0,1	2	0,1	1	0,1	11	1,0	1	0,1	
19	0,4	18	0,4	19	0,4	13	0,3	48	1,0	16	0,3	14	0,3	12	0,2	3	0,1	15	0,3	46	0,9	14	0,3	326012
8	1,1	2	0,3	4	0,6	4	0,6	6	0,8	179	0,2	4	0,6	3	0,4	87	0,1	1	0,1	12	1,7	3	0,4	
27	0,5	20	0,4	23	0,4	17	0,3	54	1,0	16	0,3	18	0,3	15	0,3	3	0,1	16	0,3	58	1,0	17	0,3	
11	0,5	24	1,1	10	0,5	7	0,3	19	0,9	4	0,2	3	0,1	2	0,1	1	0,0	10	0,5	10	0,5	4	0,2	326017
1	0,4	6	2,3	1	0,4	2	0,8	7	2,7			1	0,4	1	1,4	2	0,8	2	0,8				0,0	
12	0,5	30	1,3	11	0,5	9	0,4	26	1,1	4	0,2	4	0,2	2	0,1	3	0,1	12	0,5	10	0,4	4	0,2	
7	1,1	2	0,3	2	0,6	1	0,3	1	0,3	3	1,0	2	0,6	1	0,2			1	0,2	1	0,3	1	0,3	326020
2	4,8	20	1,9	2	4,8	1	2,4	10	0,9	1	1,1	1	2,4	4	0,4	1	0,4	5	0,5	2	2,0		0,0	
2	0,6	2	0,3	4	1,1	2	0,6	1	0,3	3	0,8	3	0,8	1	0,1	1	0,1	1	0,1	1	0,3	1	0,3	
8	0,5	4	0,2	5	0,3	4	0,2	7	0,4	3	0,2	13	0,8	2	0,1	1	0,1	8	0,5	11	0,6	2	0,1	326027
7	2,2	1	0,3	1	0,3	2	1,2	2	1,2	1	0,4	3	0,4	6	3,6	1	0,3	2	0,2	1	0,6		0,0	
8	0,4	4	0,2	5	0,3	6	0,3	9	0,5	3	0,2	13	0,7	5	0,3	1	0,1	8	0,4	12	0,6	2	0,1	
16	0,9	52	3,0	2	0,1	5	0,3	13	0,7	7	0,4	4	0,2	8	0,5	3	0,2	1	0,1	15	0,9		0,0	326031
67	1,6	6	3,5	1	0,6	25	0,6	5	2,9	1	0,6	2	1,2	9	0,2	1	0,6	18	0,4	1	0,6	1	0,6	
16	0,8	58	3,0	3	0,2	5	0,3	18	0,9	8	0,4	6	0,3	8	0,4	4	0,2	1	0,1	16	0,8	1	0,1	

Stadtkreis / Landkreis Gemeinde		Wahl- berech- tigte	Wäh- ler	Wahl- betei- ligung	Abgegebene Stimmen		V o n d e n g ü l t i g e n S t i m m e n								
					Un- gültige	Gül- tige	CDU		SPD		GRÜNE		REP		F.D.P.
Schlüssel	Name	Anz.		%	Anz.	%	Anz.		%	Anz.	%	Anz.	%	Anz.	%
326 Noch: Landkreis Schwarzwald-Baar-Kreis															
326037	Mönchweiler Ohne Briefwahl	2350	840 (37,5)		8 1,0	832	417 50,1		252 30,3		64 7,7		19 2,3		31 3,7
	Briefwahl		97			97	49 50,5		34 35,1		4 4,1		1 1,0		5 5,2
	Zusammen	2350	937 39,9		8 0,9	929	466 50,2		286 30,8		68 7,3		20 2,2		36 3,9
326041	Niedereschach Ohne Briefwahl	4101	1541 (39,2)		9 0,6	1532	1037 67,7		254 16,6		101 6,6		21 1,4		64 4,2
	Briefwahl		151		2 1,3	149	0,0		80 53,7		33 22,1		11 7,4		2 1,3
	Zusammen	4101	1692 41,3		11 0,7	1681	1037 61,7		334 19,9		134 8,0		32 1,9		66 3,9
326052	St. Georgen im Schwarzwald, Stadt Ohne Briefwahl	9868	3621 (38,8)		41 1,1	3580	1724 48,2		1054 29,4		293 8,2		74 2,1		193 5,4
	Briefwahl		492		2 0,4	490	215 43,9		144 29,4		54 11,0		15 3,1		26 5,3
	Zusammen	9868	4113 41,7		43 1,0	4070	1939 47,6		1198 29,4		347 8,5		89 2,2		219 5,4
326054	Schönwald im Schwarzwald Ohne Briefwahl	1925	618 (34,5)		7 1,1	611	410 67,1		122 20,0		23 3,8		9 1,5		28 4,6
	Briefwahl		124			124	75 60,5		30 24,2		4 3,2		2 1,6		7 5,6
	Zusammen	1925	742 38,5		7 0,9	735	485 66,0		152 20,7		27 3,7		11 1,5		35 4,8
326055	Schonach im Schwarzwald Ohne Briefwahl	3304	1144 (36,0)		9 0,8	1135	761 67,0		189 16,7		58 5,1		27 2,4		48 4,2
	Briefwahl		117			117	82 70,1		14 12,0		1 0,9		5 4,3		6 5,1
	Zusammen	3304	1261 38,2		9 0,7	1252	843 67,3		203 16,2		59 4,7		32 2,6		54 4,3
326060	Triberg im Schwarzwald, Stadt Ohne Briefwahl	3954	1282 (34,6)		13 1,0	1269	789 62,2		287 22,6		62 4,9		42 3,3		50 3,9
	Briefwahl		234		5 2,1	229	145 63,3		42 18,3		12 5,2		2 0,9		16 7,0
	Zusammen	3954	1516 38,3		18 1,2	1498	934 62,3		329 22,0		74 4,9		44 2,9		66 4,4
326061	Tuningen Ohne Briefwahl	1892	561 (31,1)		5 0,9	556	257 46,2		166 29,9		41 7,4		20 3,6		31 5,6
	Briefwahl		78			78	35 44,9		19 24,4		8 10,3		2 2,6		7 9,0
	Zusammen	1892	639 33,8		5 0,8	634	292 46,1		185 29,2		49 7,7		22 3,5		38 6,0
326065	Unterkirnach Ohne Briefwahl	1769	595 (36,0)		4 0,7	591	352 59,6		115 19,5		57 9,6		10 1,7		26 4,4
	Briefwahl		109		1 0,9	108	69 63,9		21 19,4		6 5,6		0,0		9 8,3
	Zusammen	1769	704 39,8		5 0,7	699	421 60,2		136 19,5		63 9,0		10 1,4		35 5,0
326074	Villingen-Schwenningen, Stadt Ohne Briefwahl	56272	18490 (34,6)		168 0,9	18322	9851 53,8		4870 26,6		1470 8,0		497 2,7		718 3,9
	Briefwahl		2557		21 0,8	2536	1389 54,8		573 22,6		203 8,0		49 1,9		159 6,3
	Zusammen	56272	21047 37,4		189 0,9	20858	11240 53,9		5443 26,1		1673 8,0		546 2,6		877 4,2
326068	Vöhrenbach, Stadt Ohne Briefwahl	2810	844 (31,3)		6 0,7	838	442 52,7		254 30,3		69 8,2		21 2,5		26 3,1
	Briefwahl		99		6 6,1	93	45 48,4		35 37,6		1 1,1		0,0		6 6,5
	Zusammen	2810	943 33,6		12 1,3	931	487 52,3		289 31,0		70 7,5		21 2,3		32 3,4

in den Gemeinden des Landes Baden-Württemberg

wurden abgegeben für																								Schlüssel
ödp		PBC		APD		GRAUE		PDS		NATUR-GESETZ		CM		NPD		PASS		FRAUEN		Tier-schutz		Sonstige		
Anz.	%	Anz.	%	Anz.	%	Anz.	%	Anz.	%	Anz.	%	Anz.	%	Anz.	%	Anz.	%	Anz.	%	Anz.	%	Anz.	%	
																								326
1 0,1		17 2,0		7 0,8		1 0,1		8 1,0		4 0,5		1 0,1		2 0,2		4 0,2		1 0,1		6 0,7		1 0,1		326037
1 1,0		7 1,4		3 0,6		1 1,0		3 0,6		1 0,2		4 0,8		3 1,9		2 0,4		1 1,0		1 1,0		0 0		
2 0,2		17 1,8		7 0,8		2 0,2		8 0,9		4 0,4		1 0,1		2 0,2		2 0,1		2 0,2		7 0,8		1 0,1		
3 0,1		9 0,6		7 0,5		3 0,2		8 0,5		4 0,3		2 0,1		3 0,2		1 0,1		10 0,7		11 0,7		4 0,3		326041
1510,1		2 1,3		2 1,7		1 0,6		1 0,6		1 0,5		1 0,7		2 1,0		1 1,9		4 2,7		1 0,7		0 0		
8 0,5		11 0,7		7 0,4		3 0,2		8 0,5		4 0,2		3 0,2		3 0,2		1 0,1		14 0,8		12 0,7		4 0,2		
14 0,4		122 3,4		8 0,2		14 0,4		21 0,6		7 0,2		8 0,2		8 0,2		2 0,1		16 0,4		20 0,6		4 0,1		326052
3 0,6		9 1,8		2 0,4		6 1,2		3 0,6		3 0,4		6 1,2		1 0,2		2 0,2		3 0,6		1 0,2		2 0,4		
17 0,4		131 3,2		10 0,2		20 0,5		24 0,6		7 0,2		14 0,3		9 0,2		2 0,1		19 0,5		21 0,5		6 0,1		
1 0,2		3 0,5		4 0,7		2 0,3		3 0,5		6 0,5		1 0,2		3 0,2		1 0,2		7 0,6		4 0,7		0 0		326054
1 1,2		2 1,6		1 1,2		1 0,5		1 0,8		1 0,5		2 1,0		2 0,3		1 1,2		1 0,5		2 1,6		1 0,8		
1 0,1		5 0,7		4 0,5		2 0,3		4 0,5		6 0,4		1 0,1		3 0,2		1 0,1		7 0,5		6 0,8		1 0,1		
6 0,5		8 0,7		2 0,2		3 0,3		4 0,4		3 0,3		9 0,8		4 0,4		1 0,1		6 0,5		3 0,3		3 0,3		326055
2 1,7		1 0,9		1 0,7		1 2,2		1 0,9		1 0,6		3 1,7		2 3,2		1 0,9		1 0,9		4 3,4		0 0		
8 0,6		9 0,7		2 0,2		3 0,2		5 0,4		3 0,2		9 0,7		4 0,3		1 0,1		7 0,6		7 0,6		3 0,2		
1 0,1		5 0,4		19 0,4		1 0,1		9 0,7		3 0,2		3 0,2		1 0,1		3 0,1		5 0,4		8 0,6		3 0,2		326060
2 0,9		2 0,3		1 0,4		4 0,6		3 1,3		179 0,2		4 0,6		2 0,9		87 0,1		1 0,4		12 1,7		3 1,3		
3 0,2		5 0,3		1 0,1		1 0,1		12 0,8		3 0,2		3 0,2		3 0,2		3 0,1		6 0,4		8 0,5		6 0,4		
11 0,5		21 3,8		3 0,5		7 0,3		4 0,7		4 0,2		6 1,1		4 0,7		1 0,0		1 0,2		10 0,5		2 0,4		326061
1 0,4		6 7,7		1 1,3		2 0,8		7 2,7				1 0,4		1 1,4		2 0,8		2 0,8				0 0		
12 0,5		27 4,3		4 0,6		9 0,4		4 0,6		4 0,2		6 0,9		4 0,6		3 0,1		1 0,2		10 0,4		2 0,3		
5 0,8		8 1,4		1 0,2		1 0,2		2 0,3		3 1,0		2 0,3		1 0,2		1 0,2		2 0,3		7 1,2		2 0,3		326065
2 4,8		20 1,9		2 4,8		1 2,4		10 0,9		1 1,1		1 2,4		1 0,9		1 0,4		2 1,9		2 2,0		0 0		
5 0,7		8 1,1		1 0,1		1 0,1		2 0,3		3 0,8		2 0,3		1 0,1		1 0,1		4 0,6		7 1,0		2 0,3		
114 0,6		162 0,9		52 0,3		71 0,4		171 0,9		29 0,2		17 0,1		77 0,4		17 0,1		67 0,4		102 0,6		37 0,2		326074
20 0,8		16 0,6		6 0,2		27 1,1		18 0,7		1 0,0		15 0,6		10 0,4		6 0,2		7 0,3		32 1,3		5 0,2		
134 0,6		178 0,9		58 0,3		98 0,5		189 0,9		30 0,1		32 0,2		87 0,4		23 0,1		74 0,4		134 0,6		42 0,2		
2 0,2		1 0,1		3 0,4		5 0,3		5 0,6		7 0,4		4 0,5		3 0,4		1 0,1		2 0,2		4 0,5		1 0,1		326068
2 2,2		6 3,5		1 1,1		25 0,6		1 1,1		1 1,1		2 1,2		9 0,2		1 0,6		1 1,1		1 0,6		0 0		
4 0,4		1 0,1		4 0,4		5 0,3		6 0,6		1 0,1		4 0,4		3 0,3		1 0,1		3 0,3		4 0,4		1 0,1		

Stadtkreis / Landkreis Gemeinde		Wahl- berech- tigte	Wäh- ler	Wahl- betei- ligung	Abgegebene Stimmen		V o n d e n g ü l t i g e n S t i m m e n										
					Un- gültige	Gül- tige	CDU		SPD		GRÜNE		REP		F.D.P.		
Schlüssel	Name	Anz.		%	Anz.	%	Anz.		%	Anz.	%	Anz.	%	Anz.	%		
326	Landkreis Schwarzwald-Baar-Kreis insgesamt																
	Ohne Briefwahl	147212	49678	(35,5)	453	0,9	49225	27253	55,4	12278	24,9	3787	7,7	1224	2,5	2277	4,6
	Briefwahl		6472		54	0,8	6418	3387	52,8	1490	23,2	545	8,5	142	2,2	407	6,3
	Zusammen	147242	56150	38,1	507	0,9	55643	30640	55,1	13768	24,7	4332	7,8	1366	2,5	2684	4,8
327	Landkreis Tuttlingen																
327002	Aldingen																
	Ohne Briefwahl	4974	1870	(39,0)	24	1,3	1846	1117	60,5	423	22,9	68	3,7	71	3,8	64	3,5
	Briefwahl		169		3	1,8	166	85	51,2	32	19,3	14	8,4	3	1,8	11	6,6
	Zusammen	4974	2039	41,0	27	1,3	2012	1202	59,7	455	22,6	82	4,1	74	3,7	75	3,7
327004	Bärenthal																
	Ohne Briefwahl	356	158	(45,5)	3	1,9	155	109	70,3	18	11,6	8	5,2	12	7,7	4	2,6
327005	Balgheim																
	Ohne Briefwahl	671	261	(40,3)	5	1,9	256	158	61,7	44	17,2	25	9,8	5	2,0	10	3,9
327006	Böttingen																
	Ohne Briefwahl	1017	362	(36,4)	2	0,6	360	285	79,2	44	12,2	7	1,9	7	1,9	5	1,4
	Briefwahl		22				22	17	77,3	1	4,5	2	9,1		0,0	2	9,1
	Zusammen	1017	384	37,8	2	0,5	382	302	79,1	45	11,8	9	2,4	7	1,8	7	1,8
327007	Bubsheim																
	Ohne Briefwahl	712	319	(45,1)	4	1,3	315	268	85,1	25	7,9	9	2,9	3	1,0	2	0,6
327008	Buchheim																
	Ohne Briefwahl	484	230	(48,0)	1	0,4	229	169	73,8	34	14,8	7	3,1	2	0,9	9	3,9
327009	Deilingen																
	Ohne Briefwahl	1183	536	(47,6)	3	0,6	533	418	78,4	59	11,1	14	2,6	15	2,8	8	1,5
	Briefwahl		51				51	33	64,7	12	23,5	4	7,8		0,0	1	2,0
	Zusammen	1183	587	49,6	3	0,5	584	451	77,2	71	12,2	18	3,1	15	2,6	9	1,5
327010	Denkingen																
	Ohne Briefwahl	1713	733	(43,7)	3	0,4	730	503	68,9	106	14,5	48	6,6	23	3,2	16	2,2
	Briefwahl		34				34	16	47,1	7	20,6	5	14,7	2	5,9		0,0
	Zusammen	1713	767	44,8	3	0,4	764	519	67,9	113	14,8	53	6,9	25	3,3	16	2,1
327011	Durbheim																
	Ohne Briefwahl	1110	378	(34,7)	10	2,6	368	260	70,7	57	15,5	15	4,1	2	0,5	18	4,9
327012	Durchhausen																
	Ohne Briefwahl	641	210	(33,7)	2	1,0	208	122	58,7	57	27,4	8	3,8	5	2,4	8	3,8
327013	Egesheim																
	Ohne Briefwahl	420	179	(42,7)			179	145	81,0	8	4,5	3	1,7	12	6,7	5	2,8
327057	Emmingen-Liptingen																
	Ohne Briefwahl	3136	1072	(35,4)	17	1,6	1055	593	56,2	231	21,9	60	5,7	39	3,7	94	8,9
	Briefwahl		97				97	47	48,5	24	24,7	10	10,3	2	2,1	10	10,3
	Zusammen	3136	1169	37,3	17	1,5	1152	640	55,6	255	22,1	70	6,1	41	3,6	104	9,0
327016	Fridingen an der Donau, Stadt																
	Ohne Briefwahl	2366	841	(37,4)	12	1,4	829	467	56,3	218	26,3	73	8,8	22	2,7	19	2,3
	Briefwahl		111				111	52	46,8	25	22,5	16	14,4	3	2,7	10	9,0
	Zusammen	2366	952	40,2	12	1,3	940	519	55,2	243	25,9	89	9,5	25	2,7	29	3,1

in den Gemeinden des Landes Baden-Württemberg

wurden abgegeben für																								Schlüssel
ödp		PBC		APD		GRAUE		PDS		NATUR-GESETZ		CM		NPD		PASS		FRAUEN		Tier-schutz		Sonstige		
Anz.	%	Anz.	%	Anz.	%	Anz.	%	Anz.	%	Anz.	%	Anz.	%	Anz.	%	Anz.	%	Anz.	%	Anz.	%	Anz.	%	
227	0,5	532	1,1	145	0,3	151	0,3	408	0,8	96	0,2	118	0,2	147	0,3	34	0,1	172	0,3	288	0,6	88	0,2	326
65	1,0	64	1,0	24	0,4	49	0,8	53	0,8	4	0,1	34	0,5	24	0,4	12	0,2	27	0,4	75	1,2	16	0,2	
292	0,5	596	1,1	169	0,3	200	0,4	461	0,8	100	0,2	152	0,3	171	0,3	46	0,1	199	0,4	363	0,7	104	0,2	
																								327
5	0,3	27	1,5	4	0,2	3	0,2	23	1,2	2	0,1	7	0,4	4	0,2	2	0,1	6	0,3	16	0,9	4	0,2	327002
3	1,8	9	5,4	1	0,6	3	1,8	8	0,5	4	0,2	1	0,6	3	0,2	1	0,1	1	0,6	2	1,2	1	0,6	
8	0,4	36	1,8	5	0,2	6	0,3	23	1,1	2	0,1	8	0,4	4	0,2	2	0,1	7	0,3	18	0,9	5	0,2	
3	0,6	1	0,6	1	0,6	6	1,2	3	0,6	3	0,4	6	1,2	1	0,6	2	0,2	3	0,6	1	0,6	0	0,0	327004
2	0,8	131	3,2	1	0,4	20	0,5	1	0,4	2	0,8	14	0,3	3	1,2	2	0,1	5	2,0	21	0,5	0	0,0	327005
1	0,3	2	0,6	2	0,6	2	0,3	3	0,5	6	0,5	2	0,6	3	0,2	1	0,2	2	0,6	3	0,8	0	0,0	327006
1	1,2	2	1,6	1	1,2	1	0,5	1	0,8	1	0,5	2	1,0	2	0,3	1	1,2	1	0,5	2	1,6	0	0,0	
1	0,3	2	0,5	2	0,5	2	0,3	4	0,5	6	0,4	2	0,5	3	0,2	1	0,1	2	0,5	3	0,8	0	0,0	
1	0,3	8	0,7	1	0,3	3	1,0	4	0,4	3	0,3	9	0,8	4	0,4	1	0,1	1	0,3	1	0,3	1	0,3	327007
2	0,9	1	0,9	3	1,3	1	2,2	1	0,9	1	0,6	3	1,7	2	0,9	1	0,9	1	0,4	4	3,4	0	0,0	327008
8	0,6	4	0,8	1	0,2	5	0,9	2	0,4	3	0,2	1	0,2	4	0,3	1	0,2	7	0,6	4	0,8	1	0,2	327009
1	0,1	5	0,4	19	0,4	1	0,1	9	0,7	3	0,2	3	0,2	1	2,0	3	0,1	5	0,4	8	0,6	0	0,0	
2	0,9	4	0,7	1	0,2	5	0,9	2	0,3	179	0,2	1	0,2	1	0,2	1	0,2	1	0,4	4	0,7	1	0,2	
6	0,8	4	0,5	2	0,3	2	0,3	7	1,0	1	0,1	3	0,2	3	0,2	1	0,1	2	0,3	7	1,0	2	0,3	327010
11	0,5	21	3,8	3	0,5	2	5,9	4	0,7	4	0,2	6	1,1	4	0,7	1	0,0	1	0,2	2	5,9	0	0,0	
6	0,8	4	0,5	2	0,3	4	0,5	7	0,9	1	0,1	1	0,4	1	1,4	1	0,1	2	0,3	9	1,2	2	0,3	
2	0,5	1	0,3	2	0,5	1	0,3	1	0,3	4	0,2	6	0,9	2	0,5	3	0,1	3	0,8	3	0,8	1	0,3	327011
1	0,5	2	1,0	1	0,5	1	0,5	2	0,3	1	0,5	2	0,3	1	0,5	1	0,2	2	0,3	1	0,5	0	0,0	327012
2	4,8	20	1,9	3	1,7	1	2,4	10	0,9	1	1,1	1	0,6	1	0,6	1	0,4	1	0,6	2	2,0	0	0,0	327013
5	0,7	7	0,7	6	0,6	3	0,3	5	0,5	1	0,1	1	0,1	6	0,6	1	0,1	3	0,3	5	0,5	1	0,1	327057
114	0,6	1	1,0	52	0,3	71	0,4	3	3,1	29	0,2	17	0,1	77	0,4	17	0,1	67	0,4	102	0,6	0	0,0	
20	0,8	8	0,7	6	0,5	3	0,3	8	0,7	1	0,1	1	0,1	6	0,5	6	0,2	3	0,3	5	0,4	1	0,1	
1	0,1	2	0,2	5	0,6	1	0,1	3	0,4	1	0,1	2	0,2	3	0,4	2	0,2	2	0,2	8	1,0	0	0,0	327016
2	0,2	1	0,1	1	0,9	5	0,3	2	1,8	7	0,4	4	0,5	3	0,4	1	0,1	1	0,9	1	0,9	0	0,0	
1	0,1	2	0,2	6	0,6	1	0,1	5	0,5	1	0,1	2	0,2	3	0,3	2	0,2	3	0,3	9	1,0	0	0,0	

Stadtkreis / Landkreis Gemeinde		Wahl- berech- tigte	Wäh- ler	Wahl- betei- ligung	Abgegebene Stimmen		V o n d e n g ü l t i g e n S t i m m e n									
					Un- gültige	Gül- tige	CDU		SPD		GRÜNE		REP		F.D.P.	
Schlüssel	Name	Anz.		%	Anz.	%	Anz.	%	Anz.	%	Anz.	%	Anz.	%	Anz.	%
327 Noch: Landkreis Tuttlingen																
327017	Frittlingen															
	Ohne Briefwahl	1335	500 (38,3)		6 1,2	494	331 67,0		78 15,8		39 7,9		16 3,2		24 4,9	
	Briefwahl		24			24	18 75,0		1 4,2		1 4,2		0,0		4 16,7	
	Zusammen	1335	524 39,3		6 1,1	518	349 67,4		79 15,3		40 7,7		16 3,1		28 5,4	
327018	Geisingen, Stadt															
	Ohne Briefwahl	4378	1550 (36,7)		14 0,9	1536	959 62,4		346 22,5		59 3,8		30 2,0		100 6,5	
	Briefwahl		143		2 1,4	141	69 48,9		43 30,5		10 7,1		0,0		11 7,8	
	Zusammen	4378	1693 38,7		16 0,9	1677	1028 61,3		389 23,2		69 4,1		30 1,8		111 6,6	
327019	Gosheim															
	Ohne Briefwahl	2524	1056 (43,9)		13 1,2	1043	816 78,2		124 11,9		27 2,6		22 2,1		24 2,3	
	Briefwahl		111		2 1,8	109	84 77,1		11 10,1		6 5,5		1 0,9		2 1,8	
	Zusammen	2524	1167 46,2		15 1,3	1152	900 78,1		135 11,7		33 2,9		23 2,0		26 2,3	
327020	Gunningen															
	Ohne Briefwahl	500	201 (40,2)		3 1,5	198	125 63,1		33 16,7		7 3,5		7 3,5		21 10,6	
327023	Hausen ob Verena															
	Ohne Briefwahl	527	212 (40,2)		10 4,7	202	81 40,1		73 36,1		12 5,9		7 3,5		18 8,9	
327025	Immendingen															
	Ohne Briefwahl	3965	1468 (38,6)		20 1,4	1448	834 57,6		375 25,9		79 5,5		57 3,9		44 3,0	
	Briefwahl		151			151	96 63,6		27 17,9		6 4,0		2 1,3		7 4,6	
	Zusammen	3965	1619 40,8		20 1,2	1599	930 58,2		402 25,1		85 5,3		59 3,7		51 3,2	
327027	Irndorf															
	Ohne Briefwahl	553	255 (47,3)		7 2,7	248	169 68,1		40 16,1		9 3,6		17 6,9		11 4,4	
327029	Königsheim															
	Ohne Briefwahl	399	141 (35,5)		3 2,1	138	112 81,2		6 4,3		4 2,9		2 1,4		3 2,2	
327030	Kolbingen															
	Ohne Briefwahl	914	365 (40,7)		1 0,3	364	269 73,9		57 15,7		13 3,6		6 1,6		10 2,7	
327033	Mahlstetten															
	Ohne Briefwahl	582	273 (48,2)		6 2,2	267	195 73,0		38 14,2		10 3,7		5 1,9		6 2,2	
327036	Mühlheim an der Donau, Stadt															
	Ohne Briefwahl	2745	1066 (40,5)		10 0,9	1056	529 50,1		349 33,0		74 7,0		27 2,6		37 3,5	
	Briefwahl		102			102	59 57,8		27 26,5		5 4,9		1 1,0		5 4,9	
	Zusammen	2745	1168 42,6		10 0,9	1158	588 50,8		376 32,5		79 6,8		28 2,4		42 3,6	
327038	Neuhausen ob Eck															
	Ohne Briefwahl	2578	930 (36,9)		8 0,9	922	553 60,0		218 23,6		37 4,0		37 4,0		43 4,7	
	Briefwahl		58		2 3,4	56	22 39,3		19 33,9		5 8,9		3 5,4		7 12,5	
	Zusammen	2578	988 38,3		10 1,0	978	575 58,8		237 24,2		42 4,3		40 4,1		50 5,1	
327040	Reichenbach am Heuberg															
	Ohne Briefwahl	319	155 (49,1)		5 3,2	150	111 74,0		23 15,3		1 0,7		9 6,0		0,0	
327041	Renquishausen															
	Ohne Briefwahl	537	235 (45,2)		4 1,7	231	181 78,4		16 6,9		10 4,3		8 3,5		7 3,0	

in den Gemeinden des Landes Baden-Württemberg

wurden abgegeben für																							Schlüssel	
ödp		PBC		APD		GRAUE		PDS		NATUR-GESETZ		CM		NPD		PASS		FRAUEN		Tier-schutz		Sonstige		
Anz.	%	Anz.	%	Anz.	%	Anz.	%	Anz.	%	Anz.	%	Anz.	%	Anz.	%	Anz.	%	Anz.	%	Anz.	%	Anz.		%
																								327
65	1,0	1	0,2	24	0,4	49	0,8	53	0,8	2	0,4	1	0,2	24	0,4	1	0,2	1	0,2	75	1,2	0,0	327017	
292	0,5	596	1,1	169	0,3	200	0,4	461	0,8	100	0,2	152	0,3	171	0,3	46	0,1	199	0,4	363	0,7	0,0		
		1	0,2							2	0,4	1	0,2			1	0,2	1	0,2			0,0		
4	0,3	7	0,5	1	0,1	1	0,1	9	0,6	1	0,1	2	0,1					4	0,3	6	0,4	7	0,5	327018
1	0,7	3	2,1	2	1,4	3	0,2	23	1,2	2	0,1	7	0,4	4	0,2	2	0,1	6	0,3	1	0,7	1	0,7	
5	0,3	10	0,6	3	0,2	1	0,1	9	0,5	1	0,1	2	0,1	3	0,2	1	0,1	4	0,2	7	0,4	8	0,5	
7	0,7	2	0,2	5	0,5	1	0,1	2	0,2	1	0,1	2	0,2	1	0,1	2	0,1	4	0,4	2	0,2	3	0,3	327019
1	0,9	1	0,6	1	0,6	2	1,8	3	0,6	3	0,4	1	0,9	1	0,6	2	0,2	1	0,9	1	0,6	0,0		
8	0,7	2	0,2	5	0,4	3	0,3	2	0,2	1	0,1	3	0,3	1	0,1	2	0,1	5	0,4	2	0,2	3	0,3	
1	0,3	2	0,6	2	0,6	2	0,3	3	0,5	6	0,5	2	0,6	1	0,5	1	0,2	1	0,5	3	1,5	0,0	327020	
1	0,5	3	1,5	1	1,2	1	0,5	3	1,5	1	0,5	1	0,5	2	0,3	1	1,2	3	1,5	2	1,6	0,0	327023	
7	0,5	2	0,1	4	0,3	5	0,3	12	0,8	1	0,1	1	0,1	6	0,4	1	0,1	8	0,6	13	0,9	0,0	327025	
1	0,7	8	0,7	4	2,6	2	1,3	3	2,0	3	0,3	1	0,7	4	0,4	1	0,1	1	0,3	2	1,3	0,0		
8	0,5	2	0,1	8	0,5	7	0,4	15	0,9	1	0,1	2	0,1	6	0,4	1	0,9	8	0,5	15	0,9	0,0		
8	0,6	4	0,8	1	0,2	5	0,9	1	0,4	3	0,2	1	0,2	4	0,3	1	0,2	7	0,6	1	0,4	0,0	327027	
2	1,4	5	0,4	3	2,2	1	0,1	1	0,7	3	0,2	1	0,7	1	2,0	3	0,1	5	0,4	4	2,9	0,0	327029	
2	0,5	4	0,7	2	0,5	5	0,9	2	0,5	179	0,2	1	0,2	1	0,3	1	0,2	1	0,4	1	0,3	1	0,3	327030
6	0,8	1	0,4	1	0,4	2	0,3	5	1,9	1	0,1	3	0,2	3	0,2	1	0,1	2	0,7	3	1,1	1	0,4	327033
3	0,3	4	0,4	2	0,2	2	5,9	7	0,7	2	0,2	5	0,5	1	0,1	1	0,0	5	0,5	8	0,8	3	0,3	327036
6	0,8	4	0,5	2	0,3	1	1,0	1	1,0	1	0,1	2	2,0	1	1,4	1	0,1	1	1,0	9	1,2	0,0		
3	0,3	4	0,3	2	0,2	1	0,1	8	0,7	2	0,2	7	0,6	1	0,1	3	0,1	6	0,5	8	0,7	3	0,3	
1	0,1	4	0,4	9	1,0	2	0,2	3	0,3	1	0,5	2	0,3	5	0,5	1	0,2	2	0,2	7	0,8	1	0,1	327038
2	4,8	20	1,9	3	1,7	1	2,4	10	0,9	1	1,1	1	0,6	1	0,6	1	0,4	1	0,6	2	2,0	0,0		
1	0,1	4	0,4	9	0,9	2	0,2	3	0,3	1	0,1	1	0,1	5	0,5	1	0,1	2	0,2	7	0,7	1	0,1	
1	0,7	1	1,0	52	0,3	71	0,4	1	0,7	29	0,2	17	0,1	77	0,4	17	0,1	3	2,0	1	0,7	0,0	327040	
1	0,4	8	0,7	6	0,5	1	0,4	1	0,4	1	0,1	1	0,4	1	0,4	1	0,4	2	0,9	5	0,4	1	0,4	327041

Stadtkreis / Landkreis Gemeinde		Wahl- berech- tigte	Wäh- ler	Wahl- betei- ligung	Abgegebene Stimmen		V o n d e n g ü l t i g e n S t i m m e n										
					Un- gültige	Gül- tige	CDU		SPD		GRÜNE		REP		F.D.P.		
Schlüssel	Name	Anz.		%	Anz.	%	Anz.		%	Anz.	%	Anz.	%	Anz.	%	Anz.	%
327 Noch: Landkreis Tuttlingen																	
327056	Rietheim-Weilheim Ohne Briefwahl	1871	650 (36,5)		4 0,6	646	368 57,0		127 19,7		34 5,3		10 1,5		84 13,0		
	Briefwahl		81		1 1,2	80	42 52,5		21 26,3		5 6,3		0,0		6 7,5		
	Zusammen	1871	731 39,1		5 0,7	726	410 56,5		148 20,4		39 5,4		10 1,4		90 12,4		
327055	Seitingen-Oberflacht Ohne Briefwahl	1614	640 (40,8)		2 0,3	638	418 65,5		136 21,3		38 6,0		9 1,4		18 2,8		
	Briefwahl		39			39	20 51,3		11 28,2		1 2,6		0,0		2 5,1		
	Zusammen	1614	679 42,1		2 0,3	677	438 64,7		147 21,7		39 5,8		9 1,3		20 3,0		
327046	Spaichingen, Stadt Ohne Briefwahl	8537	3179 (39,2)		31 1,0	3148	2072 65,8		622 19,8		180 5,7		78 2,5		99 3,1		
	Briefwahl		384		3 0,8	381	232 60,9		70 18,4		33 8,7		9 2,4		19 5,0		
	Zusammen	8537	3563 41,7		34 1,0	3529	2304 65,3		692 19,6		213 6,0		87 2,5		118 3,3		
327048	Talheim Ohne Briefwahl	889	317 (36,9)		6 1,9	311	178 57,2		84 27,0		16 5,1		4 1,3		16 5,1		
	Briefwahl		24			24	11 45,8		5 20,8		2 8,3		1 4,2		3 12,5		
	Zusammen	889	341 38,4		6 1,8	335	189 56,4		89 26,6		18 5,4		5 1,5		19 5,7		
327049	Trossingen, Stadt Ohne Briefwahl	10123	3304 (34,4)		39 1,2	3265	1680 51,5		766 23,5		244 7,5		93 2,8		323 9,9		
	Briefwahl		486		3 0,6	483	203 42,0		97 20,1		53 11,0		14 2,9		87 18,0		
	Zusammen	10123	3790 37,4		42 1,1	3748	1883 50,2		863 23,0		297 7,9		107 2,9		410 10,9		
327050	Tuttlingen, Stadt Ohne Briefwahl	23104	7827 (35,9)		75 1,0	7752	4100 52,9		2098 27,1		578 7,5		257 3,3		370 4,8		
	Briefwahl		1184		4 0,3	1180	638 54,1		244 20,7		108 9,2		38 3,2		79 6,7		
	Zusammen	23104	9011 39,0		79 0,9	8932	4738 53,0		2342 26,2		686 7,7		295 3,3		449 5,0		
327051	Wehingen Ohne Briefwahl	2291	764 (35,0)		7 0,9	757	506 66,8		172 22,7		11 1,5		28 3,7		20 2,6		
	Briefwahl		101			101	66 65,3		21 20,8		4 4,0		1 1,0		7 6,9		
	Zusammen	2291	865 37,8		7 0,8	858	572 66,7		193 22,5		15 1,7		29 3,4		27 3,1		
327054	Wurmlingen Ohne Briefwahl	2826	1086 (41,1)		12 1,1	1074	576 53,6		311 29,0		82 7,6		37 3,4		26 2,4		
	Briefwahl		168		1 0,6	167	97 58,1		41 24,6		8 4,8		6 3,6		11 6,6		
	Zusammen	2826	1254 44,4		13 1,0	1241	673 54,2		352 28,4		90 7,3		43 3,5		37 3,0		
327999	Nicht aufteilbare Briefwahl		168			168	102 60,7		29 17,3		13 7,7		6 3,6		8 4,8		
327	Landkreis Tuttlingen insgesamt Ohne Briefwahl	91894	33323 (37,9)		372 1,1	32951	19777 60,0		7416 22,5		1909 5,8		984 3,0		1566 4,8		
	Briefwahl		3708		21 0,6	3687	2009 54,5		768 20,8		311 8,4		92 2,5		292 7,9		
	Zusammen	91894	37031 40,3		393 1,1	36638	21786 59,5		8184 22,3		2220 6,1		1076 2,9		1858 5,1		

in den Gemeinden des Landes Baden-Württemberg

wurden abgegeben für																						Schlüssel		
ödp		PBC		APD		GRAUE		PDS		NATUR-GESETZ		CM		NPD		PASS		FRAUEN		Tier-schutz			Sonstige	
Anz.	%	Anz.	%	Anz.	%	Anz.	%	Anz.	%	Anz.	%	Anz.	%	Anz.	%	Anz.	%	Anz.	%	Anz.	%		Anz.	%
327																								
2 0,3		1 0,2		1 0,2		1 0,2		7 1,1		2 0,4		1 0,2		24 0,4		1 0,2		5 0,8		3 0,5		3 0,5		327056
292 0,5		596 1,1		169 0,3		1 1,3		2 2,5		1 1,3		152 0,3		171 0,3		46 0,1		199 0,4		2 2,5		0,0		
2 0,3		1 0,2		1 0,1		2 0,3		9 1,2		1 0,1		1 0,2				1 0,1		5 0,7		5 0,7		3 0,4		
1 0,2		7 0,5		5 0,8		1 0,1		5 0,8		1 0,1		1 0,2						1 0,2		4 0,6		2 0,3		327055
1 0,7		2 5,1		2 1,4		3 0,2		23 1,2		2 0,1		7 0,4		4 0,2		1 2,6		1 2,6		1 2,6		0,0		
1 0,1		2 0,3		5 0,7		1 0,1		5 0,7		1 0,1		1 0,1		3 0,2		1 0,1		2 0,3		5 0,7		2 0,3		
14 0,4		5 0,2		3 0,1		10 0,3		16 0,5		2 0,1		8 0,3		13 0,4		3 0,1		9 0,3		8 0,3		6 0,2		327046
6 1,6		1 0,6		2 0,5		2 0,5		3 0,6		1 0,3		2 0,5		1 0,6		2 0,5		1 0,3		2 0,5		0,0		
20 0,6		5 0,1		5 0,1		12 0,3		16 0,5		3 0,1		10 0,3		13 0,4		5 0,1		10 0,3		10 0,3		6 0,2		
3 1,0		6 1,9		2 0,6		2 0,3		3 0,5		6 0,5		2 0,6		2 0,6		1 0,2		1 0,5		1 0,3		1 0,3		327048
1 0,5		3 1,5		1 1,2		1 0,5		1 4,2		1 0,5		1 0,5		2 0,3		1 1,2		3 1,5		2 1,6		1 4,2		
3 0,9		6 1,8		4 0,3		5 0,3		1 0,3		1 0,1		1 0,1		2 0,6		1 0,1		8 0,6		1 0,3		2 0,6		
22 0,7		48 1,5		9 0,3		8 0,2		24 0,7		2 0,1		6 0,2		7 0,2		1 0,0		7 0,2		23 0,7		2 0,1		327049
8 0,5		8 1,7		4 0,8		2 0,4		2 0,4		3 0,6		2 0,1		1 0,2		1 0,2		4 0,8		4 0,8		0,0		
22 0,6		56 1,5		13 0,3		10 0,3		26 0,7		5 0,1		6 0,2		8 0,2		2 0,1		11 0,3		27 0,7		2 0,1		
35 0,5		39 0,5		26 0,3		32 0,4		63 0,8		11 0,1		12 0,2		27 0,3		7 0,1		34 0,4		58 0,7		5 0,1		327050
8 0,7		6 0,5		3 0,3		10 0,8		10 0,8		2 0,2		1 0,1		2 0,2		2 0,2		4 0,3		21 1,8		4 0,3		
43 0,5		45 0,5		29 0,3		42 0,5		73 0,8		13 0,1		13 0,1		29 0,3		9 0,1		38 0,4		79 0,9		9 0,1		
3 0,4		1 0,1		4 0,5		2 5,9		6 0,8		1 0,1		5 0,5		3 0,4		1 0,0		1 0,1		8 0,8		1 0,1		327051
6 0,8		4 0,5		1 1,0		1 1,0		1 1,0		1 0,1		1 1,0		1 1,4		1 0,1		1 1,0		9 1,2		0,0		
3 0,3		1 0,1		5 0,6		1 0,1		6 0,7		1 0,1		1 0,1		3 0,3		3 0,1		1 0,1		8 0,7		1 0,1		
5 0,5		4 0,4		4 0,4		2 0,2		4 0,4		4 0,4		1 0,1		4 0,4		1 0,1		6 0,6		6 0,6		3 0,3		327054
1 0,6		1 0,6		3 1,7		1 0,6		10 0,9		1 1,1		1 0,6		1 0,6		1 0,4		1 0,6		1 0,6		0,0		
6 0,5		5 0,4		4 0,3		1 0,1		4 0,3		4 0,3		1 0,1		4 0,3		1 0,1		6 0,5		7 0,6		3 0,2		
2 1,2		1 1,0		1 0,6		1 0,6		1 0,7		3 1,8		17 0,1		77 0,4		17 0,1		3 2,0		3 1,8		0,0		327999
135 0,4		177 0,5		111 0,3		80 0,2		214 0,6		35 0,1		56 0,2		95 0,3		21 0,1		124 0,4		201 0,6		50 0,2		327
23 0,6		30 0,8		19 0,5		27 0,7		24 0,7		10 0,3		9 0,2		4 0,1		6 0,2		14 0,4		42 1,1		7 0,2		
158 0,4		207 0,6		130 0,4		107 0,3		238 0,6		45 0,1		65 0,2		99 0,3		27 0,1		138 0,4		243 0,7		57 0,2		

Stadtkreis / Landkreis Gemeinde		Wahl- berech- tigte	Wäh- ler	Wahl- betei- ligung	Abgegebene Stimmen		V o n d e n g ü l t i g e n S t i m m e n									
					Un- gültige	Gül- tige	CDU		SPD		GRÜNE		REP		F.D.P.	
Schlüssel	Name	Anz.		%	Anz.	%	Anz.	%	Anz.	%	Anz.	%	Anz.	%	Anz.	%
Region Hochrhein-Bodensee																
335	Landkreis Konstanz															
335001	Aach, Stadt															
	Ohne Briefwahl	1495	490 (34,5)		11 2,2	479	256 53,4	136 28,4	43 9,0	17 3,5	10 2,1					
	Briefwahl		70		2 2,9	68	29 42,6	16 23,5	13 19,1	2 2,9	4 5,9					
	Zusammen	1495	560 37,5		13 2,3	547	285 52,1	152 27,8	56 10,2	19 3,5	14 2,6					
335002	Allensbach															
	Ohne Briefwahl	5298	1835 (38,1)		12 0,7	1823	937 51,4	444 24,4	286 15,7	16 0,9	78 4,3					
	Briefwahl		452			452	285 63,1	80 17,7	51 11,3	9 2,0	7 1,5					
	Zusammen	5298	2287 43,2		12 0,5	2275	1222 53,7	524 23,0	337 14,8	25 1,1	85 3,7					
335098	Bodman-Ludwigshafen															
	Ohne Briefwahl	2973	857 (30,5)		6 0,7	851	489 57,5	176 20,7	70 8,2	17 2,0	62 7,3					
	Briefwahl		148			148	80 54,1	21 14,2	18 12,2	3 2,0	20 13,5					
	Zusammen	2973	1005 33,8		6 0,6	999	569 57,0	197 19,7	88 8,8	20 2,0	82 8,2					
335015	Büsingen am Hochrhein															
	Ohne Briefwahl	905	200 (25,2)		15 7,5	185	90 48,6	45 24,3	21 11,4	2 1,1	11 5,9					
	Briefwahl		103			103	76 73,8	3 2,9	6 5,8	1 1,0	8 7,8					
	Zusammen	905	303 33,5		15 5,0	288	166 57,6	48 16,7	27 9,4	3 1,0	19 6,6					
335021	Eigeltingen															
	Ohne Briefwahl	2503	819 (33,7)		6 0,7	813	490 60,3	152 18,7	57 7,0	32 3,9	40 4,9					
	Briefwahl		67			67	27 40,3	23 34,3	12 17,9	0,0	1 1,5					
	Zusammen	2503	886 35,4		6 0,7	880	517 58,8	175 19,9	69 7,8	32 3,6	41 4,7					
335022	Engen, Stadt															
	Ohne Briefwahl	7166	2553 (37,3)		35 1,4	2518	1424 56,6	632 25,1	189 7,5	68 2,7	106 4,2					
	Briefwahl		287		2 0,7	285	161 56,5	54 18,9	27 9,5	7 2,5	19 6,7					
	Zusammen	7166	2840 39,6		37 1,3	2803	1585 56,5	686 24,5	216 7,7	75 2,7	125 4,5					
335025	Gaienhofen															
	Ohne Briefwahl	2317	731 (33,7)		5 0,7	726	359 49,4	148 20,4	122 16,8	13 1,8	51 7,0					
	Briefwahl		125			125	65 52,0	19 15,2	20 16,0	3 2,4	12 9,6					
	Zusammen	2317	856 36,9		5 0,6	851	424 49,8	167 19,6	142 16,7	16 1,9	63 7,4					
335026	Gailingen am Hochrhein															
	Ohne Briefwahl	1860	621 (35,0)		9 1,4	612	342 55,9	142 23,2	60 9,8	13 2,1	26 4,2					
	Briefwahl		98			98	50 51,0	24 24,5	8 8,2	7 7,1	1 1,0					
	Zusammen	1860	719 38,7		9 1,3	710	392 55,2	166 23,4	68 9,6	20 2,8	27 3,8					
335028	Gottmadingen															
	Ohne Briefwahl	7063	2203 (32,8)		30 1,4	2173	1058 48,7	681 31,3	203 9,3	37 1,7	86 4,0					
	Briefwahl		322		2 0,6	320	170 53,1	75 23,4	30 9,4	9 2,8	18 5,6					
	Zusammen	7063	2525 35,7		32 1,3	2493	1228 49,3	756 30,3	233 9,3	46 1,8	104 4,2					
335035	Hilzingen															
	Ohne Briefwahl	5764	1769 (32,0)		20 1,1	1749	955 54,6	425 24,3	152 8,7	31 1,8	125 7,1					
	Briefwahl		217		1 0,5	216	119 55,1	46 21,3	20 9,3	2 0,9	14 6,5					
	Zusammen	5764	1986 34,5		21 1,1	1965	1074 54,7	471 24,0	172 8,8	33 1,7	139 7,1					
335096	Hohenfels															
	Ohne Briefwahl	1382	507 (37,9)		6 1,2	501	299 59,7	66 13,2	45 9,0	29 5,8	33 6,6					

in den Gemeinden des Landes Baden-Württemberg

wurden abgegeben für																							Schlüssel	
ödp		PBC		APD		GRAUE		PDS		NATUR-GESETZ		CM		NPD		PASS		FRAUEN		Tier-schutz		Sonstige		
Anz.	%	Anz.	%	Anz.	%	Anz.	%	Anz.	%	Anz.	%	Anz.	%	Anz.	%	Anz.	%	Anz.	%	Anz.	%	Anz.		%
																								335
292	0,5	596	1,1	2	0,4	1	1,3	2	0,4	1	1,3	2	0,4	3	0,6	46	0,1	4	0,8	2	0,4	2	0,4	335001
2	0,3	1	1,5	1	1,5	2	0,3	1	1,5	1	0,1	1	1,5			1	0,1	5	0,7	5	0,7		0,0	
1	0,2	1	0,2	3	0,5	1	0,1	3	0,5	1	0,1	3	0,5	3	0,5			4	0,7	2	0,4	2	0,4	
7	0,4	5	0,3	7	0,4	4	0,2	18	1,0	2	0,1	6	0,3	4	0,2	1	0,1	5	0,3	6	0,3	1	0,1	335002
2	0,4	2	0,3	6	1,3	3	0,7	2	0,4	1	0,1	1	0,2	3	0,2	1	0,1	2	0,4	4	0,9		0,0	
9	0,4	5	0,2	13	0,6	7	0,3	20	0,9	2	0,1	7	0,3	13	0,4	1	0,0	7	0,3	10	0,4	1	0,0	
3	0,4	2	0,2	3	0,4	1	0,1	6	0,7	1	0,1	2	0,5	2	0,2	1	0,1	5	0,6	13	1,5		0,0	335098
20	0,6	5	0,1	5	0,1	12	0,3	2	1,4	3	0,1	10	0,3	13	0,4	5	0,1	1	0,7	2	1,4	1	0,7	
3	0,3	2	0,2	3	0,3	1	0,1	8	0,8	1	0,1	2	0,6	2	0,2	1	0,1	6	0,6	15	1,5	1	0,1	
1	0,5	4	2,2	1	0,5	1	0,5	4	2,2	1	0,5	2	1,1	2	0,3	1	0,5	3	1,5	3	1,6	1	0,5	335015
3	0,9	6	1,8	3	2,9	1	1,0	1	1,0	1	0,1	1	0,1	1	1,0	1	1,0	8	0,6	1	1,0	1	1,0	
22	0,7	4	1,4	4	1,4	1	0,3	5	1,7	2	0,1	2	0,7	1	0,3	2	0,7	7	0,2	4	1,4	2	0,7	
7	0,9	7	0,9	4	0,5	2	0,4	3	0,4	1	0,1	1	0,1	3	0,4	1	0,1	5	0,6	9	1,1	1	0,1	335021
1	1,5	56	1,5	13	0,3	10	0,3	26	0,7	5	0,1	6	0,2	8	0,2	2	0,1	1	1,5	1	1,5	1	1,5	
8	0,9	7	0,8	4	0,5	32	0,4	3	0,3	1	0,1	1	0,1	3	0,3	1	0,1	6	0,7	10	1,1	2	0,2	
13	0,5	7	0,3	5	0,2	4	0,2	18	0,7	5	0,2	1	0,1	5	0,2	3	0,1	12	0,5	19	0,8	8	0,3	335022
2	0,7	1	0,4	1	0,4	1	0,4	3	1,1	13	0,1	13	0,1	29	0,3	9	0,1	2	0,7	7	2,5		0,0	
15	0,5	8	0,3	6	0,2	5	0,2	21	0,7	5	0,2	5	0,5	5	0,2	3	0,1	14	0,5	26	0,9	8	0,3	
1	0,1	3	0,4	1	1,0	2	0,3	10	1,4	1	0,1	1	1,0	2	0,3	1	0,1	3	0,4	12	1,7		0,0	335025
3	0,3	1	0,1	5	0,6	1	0,8	2	1,6	1	0,1	1	0,1	3	0,3	3	0,1	1	0,1	3	2,4		0,0	
1	0,1	3	0,4	4	0,4	3	0,4	12	1,4	4	0,4	1	0,1	2	0,2	1	0,1	3	0,4	15	1,8		0,0	
6	1,0	2	0,3	1	0,2	1	0,2	9	1,5	2	0,3	1	0,6	1	0,2	1	0,2	3	0,5	3	0,5		0,0	335026
1	1,0	5	0,4	4	0,3	2	2,0	4	4,1	4	0,3	1	0,1	4	0,3	1	1,0	6	0,5	7	0,6		0,0	
7	1,0	2	0,3	1	0,1	3	0,4	13	1,8	2	0,3	17	0,1	1	0,1	2	0,3	3	0,4	3	0,4		0,0	
9	0,4	13	0,6	6	0,3	7	0,3	23	1,1	6	0,3	6	0,3	3	0,1	4	0,2	6	0,3	20	0,9	5	0,2	335028
2	0,6	30	0,8	1	0,3	3	0,9	4	1,3	10	0,3	9	0,2	1	0,3	6	0,2	14	0,4	7	2,2		0,0	
11	0,4	13	0,5	7	0,3	10	0,4	27	1,1	6	0,2	6	0,2	4	0,2	4	0,2	6	0,2	27	1,1	5	0,2	
3	0,2	2	0,1	9	0,5			11	0,6	1	0,1	2	0,1	3	0,2			9	0,5	15	0,9	6	0,3	335035
2	0,9	1	0,5	4	0,4	5	0,3	6	0,6	1	0,5	3	1,4	3	0,3	1	0,5	1	0,5	4	1,9	2	0,9	
5	0,3	3	0,2	9	0,5			11	0,6	2	0,1	5	0,3	3	0,2	1	0,1	10	0,5	19	1,0	8	0,4	
9	1,8	2	0,4	1	0,2	2	0,5	5	1,0	1	0,1	1	0,2	4	0,9	1	0,2	3	0,6	5	1,0	2	0,4	335096

Stadtkreis / Landkreis Gemeinde		Wahl- berech- tigte	Wäh- ler	Wahl- betei- ligung	Abgegebene Stimmen		V o n d e n g ü l t i g e n S t i m m e n										
					Un- gültige	Gül- tige	CDU		SPD		GRÜNE		REP		F.D.P.		
Schlüssel	Name	Anz.		%	Anz.	%	Anz.	%	Anz.	%	Anz.	%	Anz.	%	Anz.	%	
335 Noch: Landkreis Konstanz																	
335043	Konstanz, Universitätsstadt																
	Ohne Briefwahl	53145	18361	(37,6)	104	0,6	18257	7476	40,9	4836	26,5	3622	19,8	298	1,6	1058	5,8
	Briefwahl		4022		10	0,2	4012	1806	45,0	904	22,5	712	17,7	68	1,7	269	6,7
	Zusammen	53145	22383	42,1	114	0,5	22269	9282	41,7	5740	25,8	4334	19,5	366	1,6	1327	6,0
335055	Moos																
	Ohne Briefwahl	2266	766	(35,4)	5	0,7	761	405	53,2	169	22,2	106	13,9	16	2,1	37	4,9
	Briefwahl		99				99	39	39,4	23	23,2	19	19,2	2	2,0	8	8,1
	Zusammen	2266	865	38,2	5	0,6	860	444	51,6	192	22,3	125	14,5	18	2,1	45	5,2
335097	Mühlhausen-Ehingen																
	Ohne Briefwahl	2632	876	(34,5)	6	0,7	870	489	56,2	236	27,1	67	7,7	14	1,6	27	3,1
	Briefwahl		90		1	1,1	89	52	58,4	15	16,9	10	11,2	3	3,4	3	3,4
	Zusammen	2632	966	36,7	7	0,7	959	541	56,4	251	26,2	77	8,0	17	1,8	30	3,1
335057	Mühllingen																
	Ohne Briefwahl	1581	538	(34,9)	4	0,7	534	341	63,9	101	18,9	34	6,4	12	2,2	24	4,5
335061	Öhningen																
	Ohne Briefwahl	2708	825	(32,0)	7	0,8	818	444	54,3	174	21,3	99	12,1	14	1,7	45	5,5
	Briefwahl		122		3	2,5	119	70	58,8	15	12,6	14	11,8		0,0	17	14,3
	Zusammen	2708	947	35,0	10	1,1	937	514	54,9	189	20,2	113	12,1	14	1,5	62	6,6
335099	Orsingen-Nenzingen																
	Ohne Briefwahl	2039	709	(36,2)	8	1,1	701	431	61,5	148	21,1	49	7,0	16	2,3	18	2,6
	Briefwahl		78		1	1,3	77	41	53,2	17	22,1	9	11,7		0,0	9	11,7
	Zusammen	2039	787	38,6	9	1,1	778	472	60,7	165	21,2	58	7,5	16	2,1	27	3,5
335063	Radolfzell am Bodensee, Stadt																
	Ohne Briefwahl	20204	6491	(34,2)	57	0,9	6434	3057	47,5	1854	28,8	760	11,8	110	1,7	328	5,1
	Briefwahl		1117		7	0,6	1110	587	52,9	237	21,4	127	11,4	12	1,1	79	7,1
	Zusammen	20204	7608	37,7	64	0,8	7544	3644	48,3	2091	27,7	887	11,8	122	1,6	407	5,4
335066	Reichenau																
	Ohne Briefwahl	3731	1336	(37,7)	10	0,7	1326	726	54,8	277	20,9	177	13,3	23	1,7	75	5,7
	Briefwahl		173		4	2,3	169	69	40,8	28	16,6	39	23,1		0,0	18	10,7
	Zusammen	3731	1509	40,4	14	0,9	1495	795	53,2	305	20,4	216	14,4	23	1,5	93	6,2
335100	Rielasingen-Worblingen																
	Ohne Briefwahl	8355	2408	(29,8)	26	1,1	2382	1297	54,5	626	26,3	168	7,1	62	2,6	103	4,3
	Briefwahl		266		5	1,9	261	141	54,0	51	19,5	25	9,6	6	2,3	20	7,7
	Zusammen	8355	2674	32,0	31	1,2	2643	1438	54,4	677	25,6	193	7,3	68	2,6	123	4,7
335075	Singen (Hohentwiel), Stadt																
	Ohne Briefwahl	29669	8931	(31,5)	133	1,5	8798	4653	52,9	2650	30,1	563	6,4	237	2,7	299	3,4
	Briefwahl		1191		13	1,1	1178	622	52,8	266	22,6	100	8,5	37	3,1	82	7,0
	Zusammen	29669	10122	34,1	146	1,4	9976	5275	52,9	2916	29,2	663	6,6	274	2,7	381	3,8
335077	Steilbingen																
	Ohne Briefwahl	3089	1086	(37,0)	12	1,1	1074	600	55,9	262	24,4	101	9,4	14	1,3	55	5,1
	Briefwahl		149		4	2,7	145	83	57,2	28	19,3	15	10,3	2	1,4	10	6,9
	Zusammen	3089	1235	40,0	16	1,3	1219	683	56,0	290	23,8	116	9,5	16	1,3	65	5,3

in den Gemeinden des Landes Baden-Württemberg

wurden abgegeben für																							Schlüssel	
ödp		PBC		APD		GRAUE		PDS		NATUR-GESETZ		CM		NPD		PASS		FRAUEN		Tier-schutz		Sonstige		
Anz.	%	Anz.	%	Anz.	%	Anz.	%	Anz.	%	Anz.	%	Anz.	%	Anz.	%	Anz.	%	Anz.	%	Anz.	%	Anz.		%
335																								
74	0,4	52	0,3	29	0,2	70	0,4	339	1,9	26	0,1	20	0,1	33	0,2	17	0,1	107	0,6	163	0,9	37	0,2	335043
15	0,4	12	0,3	15	0,4	43	1,1	54	1,3	13	0,3	14	0,3	10	0,2	6	0,1	19	0,5	47	1,2	5	0,1	
89	0,4	64	0,3	44	0,2	113	0,5	393	1,8	39	0,2	34	0,2	43	0,2	23	0,1	126	0,6	210	0,9	42	0,2	
2	0,3	1	0,2	3	0,5	2	0,3	8	1,1	1	0,1	3	0,5	1	0,1			5	0,7	8	1,1	2	0,3	335055
7	0,4	3	3,0	1	1,0	1	1,0	18	1,0	2	0,1	6	0,3	4	0,2	1	0,1	1	1,0	1	1,0	1	1,0	
2	0,2	3	0,3	1	0,1	3	0,3	8	0,9	1	0,1	1	0,2	1	0,1	1	0,1	6	0,7	9	1,0	3	0,3	
6	0,7	2	0,2	2	0,2	7	0,3	5	0,6	4	0,5	3	0,3	4	0,5	1	0,0	2	0,2	7	0,8	2	0,2	335097
1	1,1	2	0,2	3	0,4	1	0,1	1	1,1	1	0,1	2	0,5	2	0,2	1	0,1	3	3,4	1	1,1		0,0	
7	0,7	2	0,2	2	0,2	12	0,3	6	0,6	4	0,4	3	0,3	4	0,4	5	0,1	5	0,5	8	0,8	2	0,2	
2	0,4	1	0,2	1	0,2	2	0,4	7	1,3	4	0,7	2	0,6	1	0,2	1	0,1	2	0,4	2	0,4		0,0	335057
4	0,5	2	0,2	3	0,4	1	0,1	14	1,7	3	0,4	2	1,1	2	0,2	1	0,1	5	0,6	6	0,7	1	0,1	335061
2	1,7	6	1,8	3	2,9	1	1,0	1	1,0	1	0,8	1	0,1	1	1,0	1	1,0	8	0,6	1	1,0		0,0	
6	0,6	2	0,2	3	0,3	1	0,1	14	1,5	4	0,4	2	0,7	2	0,2	1	0,1	5	0,5	6	0,6	1	0,1	
12	1,7	5	0,7	3	0,4	1	0,1	3	0,4	3	0,4	5	0,7	3	0,4	1	0,1	2	0,3	5	0,7		0,0	335099
1	1,5	56	1,5	1	1,3	10	0,3	26	0,7	5	0,1	6	0,2	8	0,2	2	0,1	1	1,5	1	1,5		0,0	
12	1,5	5	0,6	4	0,5	1	0,1	3	0,4	3	0,4	5	0,6	3	0,3	1	0,1	2	0,3	5	0,6		0,0	
26	0,4	36	0,6	16	0,2	28	0,4	66	1,0	8	0,1	11	0,2	15	0,2	10	0,2	41	0,6	51	0,8	17	0,3	335063
8	0,7	4	0,4	3	0,3	5	0,5	11	1,0	1	0,1	2	0,2	5	0,5	7	0,6	8	0,7	13	1,2	1	0,1	
34	0,5	40	0,5	19	0,3	33	0,4	77	1,0	9	0,1	13	0,2	20	0,3	17	0,2	49	0,6	64	0,8	18	0,2	
11	0,8	1	0,1	2	0,2	2	0,2	12	0,9	1	0,1	1	1,0	2	0,2	1	0,1	2	0,2	14	1,1	2	0,2	335066
4	2,4	1	0,1	3	1,8	1	0,8	2	1,2	1	0,6	1	0,1	1	0,6	3	0,1	1	0,1	3	1,8	1	0,6	
15	1,0	1	0,1	5	0,3	2	0,1	14	0,9	1	0,1	1	0,1	3	0,2	1	0,1	2	0,1	17	1,1	3	0,2	
16	0,7	17	0,7	4	0,2	10	0,4	22	0,9	4	0,2	2	0,1	7	0,3	2	0,1	15	0,6	23	1,0	4	0,2	335100
1	0,4	5	0,4	3	1,1	2	0,8	3	1,1	3	1,1	1	0,4	4	0,3	2	0,8	6	0,5	3	1,1		0,0	
17	0,6	17	0,6	7	0,3	12	0,5	25	0,9	7	0,3	3	0,1	7	0,3	4	0,2	15	0,6	26	1,0	4	0,2	
15	0,2	50	0,6	27	0,3	35	0,4	92	1,0	10	0,1	13	0,1	23	0,3	19	0,2	37	0,4	58	0,7	17	0,2	335075
6	0,5	3	0,3	3	0,3	8	0,7	11	0,9	6	0,5	4	0,3	4	0,3	2	0,2	6	0,5	14	1,2	4	0,3	
21	0,2	53	0,5	30	0,3	43	0,4	103	1,0	16	0,2	17	0,2	27	0,3	21	0,2	43	0,4	72	0,7	21	0,2	
4	0,4	4	0,4	4	0,4	5	0,5	5	0,5	4	0,4	6	0,6	1	0,1	1	0,1	1	0,1	5	0,5	2	0,2	335077
2	0,9	1	0,5	4	0,4	5	0,3	2	1,4	1	0,7	1	0,7	3	0,3	1	0,5	1	0,5	2	1,4	1	0,7	
4	0,3	4	0,3	4	0,3	5	0,4	7	0,6	5	0,4	7	0,6	1	0,1	1	0,1	1	0,1	7	0,6	3	0,2	

Stadtkreis / Landkreis Gemeinde		Wahl- berech- tigte	Wäh- ler	Wahl- betei- ligung	Abgegebene Stimmen		V o n d e n g ü l t i g e n S t i m m e n										
					Un- gültige	Gül- tige	CDU		SPD		GRÜNE		REP		F.D.P.		
Schlüssel	Name	Anz.		%	Anz.	%	Anz.		%	Anz.	%	Anz.	%	Anz.	%		
335 Noch: Landkreis Konstanz																	
335079	Stockach, Stadt Ohne Briefwahl	11602	3831	(34,5)	39	1,0	3792	2188	57,7	830	21,9	361	9,5	62	1,6	183	4,8
335080	Tengen, Stadt Ohne Briefwahl	3432	1212	(36,0)	14	1,2	1198	778	64,9	245	20,5	72	6,0	26	2,2	33	2,8
	Briefwahl		60				60	26	43,3	13	21,7	10	16,7	4	6,7	2	3,3
	Zusammen	3432	1272	37,1	14	1,1	1258	804	63,9	258	20,5	82	6,5	30	2,4	35	2,8
335081	Volkertshausen Ohne Briefwahl	1750	669	(39,8)	5	0,7	664	315	47,4	226	34,0	50	7,5	9	1,4	31	4,7
	Briefwahl		67				67	31	46,3	21	31,3	4	6,0	2	3,0	8	11,9
	Zusammen	1750	736	42,1	5	0,7	731	346	47,3	247	33,8	54	7,4	11	1,5	39	5,3
335999	Nicht aufteilbare Briefwahl		524		1	0,2	523	279	53,3	102	19,5	46	8,8	12	2,3	44	8,4
335	Landkreis Konstanz insgesamt Ohne Briefwahl	184929	60624	(34,8)	585	1,0	60039	29899	49,8	15681	26,1	7477	12,5	1188	2,0	2944	4,9
	Briefwahl		9847		56	0,6	9791	4908	50,1	2081	21,3	1335	13,6	191	2,0	673	6,9
	Zusammen	184929	70471	38,1	641	0,9	69830	34807	49,8	17762	25,4	8812	12,6	1379	2,0	3617	5,2
336 Landkreis Lörrach																	
336004	Aitern Ohne Briefwahl	432	145	(34,8)	3	2,1	142	91	64,1	23	16,2	14	9,9	4	2,8	4	2,8
336006	Bad Bellingen Ohne Briefwahl	2699	865	(34,4)	3	0,3	862	491	57,0	201	23,3	93	10,8	11	1,3	37	4,3
	Briefwahl		160				160	100	62,5	23	14,4	10	6,3	5	3,1	6	3,8
	Zusammen	2699	1025	38,0	3	0,3	1022	591	57,8	224	21,9	103	10,1	16	1,6	43	4,2
336008	Binzen Ohne Briefwahl	1902	582	(32,4)	7	1,2	575	219	38,1	197	34,3	75	13,0	9	1,6	36	6,3
336010	Bölln Ohne Briefwahl	89	42	(48,8)			42	27	64,3	8	19,0	2	4,8	1	2,4	2	4,8
336012	Bürchau Ohne Briefwahl	152	81	(54,4)			81	41	50,6	30	37,0	4	4,9	3	3,7	1	1,2
336014	Efringen-Kirchen Ohne Briefwahl	5824	1938	(34,5)	28	1,4	1910	818	42,8	587	30,7	218	11,4	40	2,1	152	8,0
	Briefwahl		193		1	0,5	192	82	42,7	56	29,2	21	10,9	1	0,5	17	8,9
	Zusammen	5824	2131	36,6	29	1,4	2102	900	42,8	643	30,6	239	11,4	41	2,0	169	8,0
336019	Eimeldingen Ohne Briefwahl	1553	502	(33,4)	1	0,2	501	193	38,5	182	36,3	58	11,6	12	2,4	19	3,8
	Briefwahl		51				51	23	45,1	15	29,4	6	11,8		0,0	3	5,9
	Zusammen	1553	553	35,6	1	0,2	552	216	39,1	197	35,7	64	11,6	12	2,2	22	4,0
336020	Elbenschwand Ohne Briefwahl	144	64	(44,4)	3	4,7	61	31	50,8	15	24,6	1	1,6	6	9,8		0,0
336024	Fischingen Ohne Briefwahl	468	185	(41,1)			185	82	44,3	59	31,9	24	13,0	2	1,1	8	4,3

in den Gemeinden des Landes Baden-Württemberg

wurden abgegeben für																								Schlüssel
ödp		PBC		APD		GRAUE		PDS		NATUR-GESETZ		CM		NPD		PASS		FRAUEN		Tier-schutz		Sonstige		
Anz.	%	Anz.	%	Anz.	%	Anz.	%	Anz.	%	Anz.	%	Anz.	%	Anz.	%	Anz.	%	Anz.	%	Anz.	%	Anz.	%	
																								335
20	0,5	17	0,4	13	0,3	16	0,4	32	0,8	8	0,2	9	0,2	10	0,3	5	0,1	12	0,3	24	0,6	2	0,1	335079
6	0,5	7	0,6	5	0,4	1	0,1	5	0,4	1	0,1	2	0,2	1	0,1	3	0,3	5	0,4	6	0,5	2	0,2	335080
89	0,4	64	0,3	44	0,2	1	1,7	2	3,3	39	0,2	34	0,2	43	0,2	23	0,1	1	1,7	210	0,9	1	1,7	
6	0,5	7	0,6	5	0,4	2	0,2	7	0,6	1	0,1	2	0,2	1	0,1	3	0,2	6	0,5	6	0,5	3	0,2	
1	0,2	8	1,2	3	0,5	1	0,2	5	0,8	1	0,2	6	0,3	1	0,2	1	0,2	5	0,8	5	0,8	2	0,3	335081
2	0,2	3	0,3	1	0,1	3	0,3	8	0,9	1	0,1	1	0,2	1	0,1	1	0,1	6	0,7	1	1,5		0,0	
1	0,1	8	1,1	3	0,4	1	0,1	5	0,7	1	0,1	3	0,3	1	0,1	1	0,1	5	0,7	6	0,8	2	0,3	
6	1,1	1	0,2	2	0,4	3	0,6	5	1,0	1	0,1	5	1,0	2	0,2	4	0,8	4	0,8	10	1,9		0,0	335999
257	0,4	249	0,4	151	0,3	193	0,3	724	1,2	94	0,2	91	0,2	123	0,2	72	0,1	296	0,5	484	0,8	116	0,2	335
53	0,5	26	0,3	43	0,4	74	0,8	110	1,1	27	0,3	32	0,3	22	0,2	24	0,2	49	0,5	124	1,3	19	0,2	
310	0,4	275	0,4	194	0,3	267	0,4	834	1,2	121	0,2	123	0,2	145	0,2	96	0,1	345	0,5	608	0,9	135	0,2	
																								336
2	1,4	5	0,7	3	0,4	1	0,1	2	1,4	1	0,7	5	0,7	1	0,7	1	0,1	2	0,3	5	0,7		0,0	336004
1	0,1	7	0,8	1	1,3	3	0,3	4	0,5	2	0,2	1	0,1	8	0,2	2	0,2	2	0,2	5	0,6	2	0,2	336006
12	1,5	5	3,1	4	0,5	3	1,9	4	2,5	3	0,4	1	0,6	3	0,3	1	0,1	2	0,3	2	1,3	1	0,6	
1	0,1	12	1,2	16	0,2	6	0,6	8	0,8	2	0,2	2	0,2	15	0,2	2	0,2	2	0,2	7	0,7	3	0,3	
8	0,7	15	2,6	3	0,5	2	0,3	6	1,0	1	0,2	1	0,2	1	0,2	7	0,6	2	0,3	7	1,2	1	0,2	336008
1	2,4	40	0,5	19	0,3	33	0,4	77	1,0	9	0,1	13	0,2	20	0,3	17	0,2	49	0,6	1	2,4		0,0	336010
11	0,8	1	0,1	2	0,2	2	0,2	12	0,9	1	1,2	1	1,0	2	0,2	1	0,1	2	0,2	1	1,2		0,0	336012
9	0,5	22	1,2	6	0,3	7	0,4	17	0,9	2	0,1	1	0,1	4	0,2	1	0,1	13	0,7	12	0,6	1	0,1	336014
1	0,5	2	1,0	1	0,5	3	1,6	3	1,6	1	0,5	1	0,5	3	0,2	1	0,1	2	0,1	3	1,6		0,0	
10	0,5	24	1,1	7	0,3	10	0,5	20	1,0	3	0,1	2	0,1	4	0,2	1	0,0	13	0,6	15	0,7	1	0,0	
1	0,2	20	4,0	3	1,1	2	0,8	7	1,4	3	1,1	2	0,4	1	0,2	2	0,8	4	0,8	1	0,2	1	0,2	336019
17	0,6	17	0,6	2	3,9	1	2,0	1	2,0	7	0,3	3	0,1	7	0,3	4	0,2	15	0,6	26	1,0		0,0	
1	0,2	20	3,6	2	0,4	1	0,2	8	1,4	10	0,1	2	0,4	1	0,2	19	0,2	4	0,7	1	0,2	1	0,2	
1	1,6	3	4,9	3	0,3	8	0,7	4	6,6	6	0,5	4	0,3	4	0,3	2	0,2	6	0,5	14	1,2		0,0	336020
1	0,5	4	2,2	2	1,1	43	0,4	1	0,5	16	0,2	1	0,5	27	0,3	21	0,2	1	0,5	72	0,7		0,0	336024

Stadtkreis / Landkreis Gemeinde		Wahl- berech- tigte	Wäh- ler	Wahl- betei- ligung	Abgegebene Stimmen		V o n d e n g ü l t i g e n S t i m m e n									
					Un- gültige	Gül- tige	CDU		SPD		GRÜNE		REP		F.D.P.	
Schlüssel	Name	Anz.		%	Anz.	%	Anz.	%	Anz.	%	Anz.	%	Anz.	%	Anz.	%
336 Noch: Landkreis Lörrach																
336025	Frönd Ohne Briefwahl	368		142 (39,0)		4 2,8	138		95 68,8		26 18,8		9 6,5		2 1,4	1 0,7
336105	Grenzach-Wyhlen Ohne Briefwahl	9827		2889 (31,3)		32 1,1	2857		1196 41,9		976 34,2		347 12,1		40 1,4	187 6,5
	Briefwahl			537		5 0,9	532		221 41,5		147 27,6		58 10,9		12 2,3	51 9,6
	Zusammen	9827		3426 34,9		37 1,1	3389		1417 41,8		1123 33,1		405 12,0		52 1,5	238 7,0
336106	Häg-Ehrsberg Ohne Briefwahl	713		275 (39,5)		3 1,1	272		201 73,9		38 14,0		14 5,1		6 2,2	5 1,8
336034	Hasel Ohne Briefwahl	809		223 (27,9)		1 0,4	222		116 52,3		62 27,9		24 10,8		3 1,4	7 3,2
336036	Hausen im Wiesental Ohne Briefwahl	1685		596 (36,9)		4 0,7	592		233 39,4		219 37,0		67 11,3		20 3,4	21 3,5
	Briefwahl			66			66		32 48,5		21 31,8		10 15,2		0,0	0,0
	Zusammen	1685		662 39,3		4 0,6	658		265 40,3		240 36,5		77 11,7		20 3,0	21 3,2
336043	Inzlingen Ohne Briefwahl	1994		778 (43,1)		12 1,5	766		419 54,7		183 23,9		97 12,7		11 1,4	26 3,4
	Briefwahl			174		2 1,1	172		84 48,8		40 23,3		23 13,4		5 2,9	11 6,4
	Zusammen	1994		952 47,7		14 1,5	938		503 53,6		223 23,8		120 12,8		16 1,7	37 3,9
336045	Kandern, Stadt Ohne Briefwahl	5506		1847 (34,9)		11 0,6	1836		773 42,1		578 31,5		250 13,6		51 2,8	72 3,9
	Briefwahl			184			184		79 42,9		52 28,3		21 11,4		8 4,3	10 5,4
	Zusammen	5506		2031 36,9		11 0,5	2020		852 42,2		630 31,2		271 13,4		59 2,9	82 4,1
336050	Lörrach, Stadt Ohne Briefwahl	31310		9806 (33,6)		117 1,2	9689		4386 45,3		2927 30,2		1172 12,1		209 2,2	355 3,7
	Briefwahl			1943		6 0,3	1937		903 46,6		482 24,9		244 12,6		54 2,8	105 5,4
	Zusammen	31310		11749 37,5		123 1,0	11626		5289 45,5		3409 29,3		1416 12,2		263 2,3	460 4,0
336104	Malsburg-Marzell Ohne Briefwahl	1125		292 (27,1)		4 1,4	288		85 29,5		125 43,4		39 13,5		12 4,2	8 2,8
	Briefwahl			46			46		14 30,4		11 23,9		10 21,7		1 2,2	0,0
	Zusammen	1125		338 30,0		4 1,2	334		99 29,6		136 40,7		49 14,7		13 3,9	8 2,4
336057	Maulburg Ohne Briefwahl	2803		959 (36,1)		11 1,1	948		351 37,0		361 38,1		104 11,0		29 3,1	44 4,6
	Briefwahl			133		1 0,8	132		54 40,9		47 35,6		19 14,4		2 1,5	4 3,0
	Zusammen	2803		1092 39,0		12 1,1	1080		405 37,5		408 37,8		123 11,4		31 2,9	48 4,4
336060	Neuenweg Ohne Briefwahl	223		75 (34,6)		3 4,0	72		18 25,0		36 50,0		9 12,5		4 5,6	1 1,4
336067	Raich Ohne Briefwahl	221		95 (43,6)			95		53 55,8		24 25,3		7 7,4		4 4,2	4 4,2
336069	Rheinfelden (Baden), Stadt Ohne Briefwahl	21814		6436 (30,8)		63 1,0	6373		3002 47,1		2154 33,8		619 9,7		104 1,6	194 3,0
	Briefwahl			857		2 0,2	855		449 52,5		209 24,4		84 9,8		15 1,8	40 4,7
	Zusammen	21814		7293 33,4		65 0,9	7228		3451 47,7		2363 32,7		703 9,7		119 1,6	234 3,2

in den Gemeinden des Landes Baden-Württemberg

wurden abgegeben für																							Schlüssel	
ödp		PBC		APD		GRAUE		PDS		NATUR-GESETZ		CM		NPD		PASS		FRAUEN		Tier-schutz		Sonstige		
Anz.	%	Anz.	%	Anz.	%	Anz.	%	Anz.	%	Anz.	%	Anz.	%	Anz.	%	Anz.	%	Anz.	%	Anz.	%	Anz.		%
336																								
2 1,4		1 0,7		13 0,3		16 0,4		32 0,8		1 0,7		1 0,7		10 0,3		5 0,1		12 0,3		24 0,6		0,0		336025
7 0,2		17 0,6		2 0,1		7 0,2		26 0,9		2 0,1		9 0,3		3 0,1		1 0,0		15 0,5		17 0,6		5 0,2		336105
89 0,4		6 1,1		3 0,6		5 0,9		8 1,5		4 0,8		2 0,4		2 0,4		2 0,4		2 0,4		6 1,1		3 0,6		
7 0,2		23 0,7		5 0,1		12 0,4		34 1,0		6 0,2		11 0,3		5 0,1		3 0,1		17 0,5		23 0,7		8 0,2		
1 0,2		2 0,7		3 0,5		1 0,2		1 0,4		1 0,2		1 0,4		1 0,2		1 0,2		1 0,4		3 1,1		0,0		336106
2 0,2		5 2,3		1 0,1		3 0,3		1 0,5		1 0,5		1 0,5		1 0,1		1 0,1		1 0,5		1 0,5		0,0		336034
3 0,5		3 0,5		4 0,7		1 0,2		9 1,5		2 0,3		3 0,3		2 0,3		1 0,1		1 0,2		7 1,2		0,0		336036
2 3,0		1 0,2		2 0,4		3 0,6		1 1,5		1 0,1		5 1,0		2 0,2		4 0,8		4 0,8		10 1,9		0,0		
5 0,8		3 0,5		4 0,6		1 0,2		10 1,5		2 0,3		91 0,2		2 0,3		72 0,1		1 0,2		7 1,1		0,0		
4 0,5		7 0,9		1 0,1		3 0,4		2 0,3		27 0,3		32 0,3		1 0,1		24 0,2		4 0,5		7 0,9		1 0,1		336043
1 0,6		275 0,4		1 0,6		1 0,6		834 1,2		121 0,2		2 1,2		145 0,2		96 0,1		345 0,5		4 2,3		0,0		
5 0,5		7 0,7		2 0,2		4 0,4		2 0,2				2 0,2		1 0,1				4 0,4		11 1,2		1 0,1		
4 0,2		43 2,3		6 0,3		8 0,4		19 1,0		4 0,2		5 0,3		4 0,2		2 0,1		8 0,4		7 0,4		2 0,1		336045
2 1,4		4 2,2		1 0,5		1 0,1		4 2,2		3 1,6		5 0,7		1 0,7		1 0,1		2 0,3		2 1,1		0,0		
4 0,2		47 2,3		7 0,3		8 0,4		23 1,1		7 0,3		5 0,2		4 0,2		2 0,1		8 0,4		9 0,4		2 0,1		
41 0,4		197 2,0		24 0,2		29 0,3		142 1,5		14 0,1		13 0,1		39 0,4		14 0,1		42 0,4		63 0,7		22 0,2		336050
9 0,5		26 1,3		3 0,2		18 0,9		38 2,0		2 0,1		4 0,2		3 0,2		12 0,6		9 0,5		21 1,1		4 0,2		
50 0,4		223 1,9		27 0,2		47 0,4		180 1,5		16 0,1		17 0,1		42 0,4		26 0,2		51 0,4		84 0,7		26 0,2		
4 1,4		5 1,7		1 0,3		2 0,7		4 1,4		9 0,1		13 0,2		20 0,3		17 0,2		1 0,3		1 0,3		1 0,3		336104
715,2		1 0,1		2 0,2		2 0,2		12 0,9		1 1,2		1 1,0		2 0,2		1 0,1		2 0,2		1 2,2		2 4,3		
11 3,3		5 1,5		1 0,3		2 0,6		4 1,2		2 0,1		1 0,1		4 0,2		1 0,1		1 0,3		2 0,6		3 0,9		
1 0,1		16 1,7		2 0,2		4 0,4		14 1,5		1 0,1		1 0,5		2 0,2		1 0,1		7 0,7		12 1,3		0,0		336057
1 0,8		1 0,8		7 0,3		1 0,8		20 1,0		3 0,1		2 0,1		4 0,2		1 0,0		13 0,6		3 2,3		0,0		
2 0,2		17 1,6		2 0,2		5 0,5		14 1,3		1 0,1		2 0,4		2 0,2		2 0,8		7 0,6		15 1,4		0,0		
1 1,4		1 1,4		2 3,9		1 2,0		1 1,4		7 0,3		3 0,1		7 0,3		4 0,2		15 0,6		1 1,4		0,0		336060
1 0,2		20 3,6		1 1,1		1 1,1		8 1,4		10 0,1		2 0,4		1 0,2		1 1,1		4 0,7		1 0,2		0,0		336067
27 0,4		42 0,7		14 0,2		30 0,5		61 1,0		12 0,2		5 0,1		18 0,3		5 0,1		31 0,5		46 0,7		9 0,1		336069
5 0,6		1 0,1		9 1,1		10 1,2		7 0,8		1 0,1		1 0,5		2 0,2		21 0,2		6 0,7		15 1,8		2 0,2		
32 0,4		43 0,6		23 0,3		40 0,6		68 0,9		13 0,2		5 0,1		20 0,3		5 0,1		37 0,5		61 0,8		11 0,2		

Stadtkreis / Landkreis Gemeinde		Wahl- berech- tigte	Wäh- ler	Wahl- betei- ligung	Abgegebene Stimmen		V o n d e n g ü l t i g e n S t i m m e n									
					Un- gültige	Gül- tige	CDU		SPD		GRÜNE		REP		F.D.P.	
Schlüssel	Name	Anz.		%	Anz.	%	Anz.	%	Anz.	%	Anz.	%	Anz.	%	Anz.	%
336	Noch: Landkreis Lörrach															
336073	Rümmingen															
	Ohne Briefwahl	1084		362 (35,7)	4	1,1	358	168 46,9	105 29,3	48 13,4	4	1,1	20	5,6		
	Briefwahl		60				60	29 48,3	18 30,0	10 16,7		0,0	1	1,7		
	Zusammen	1084	422	38,9	4	0,9	418	197 47,1	123 29,4	58 13,9	4	1,0	21	5,0		
336074	Sallneck															
	Ohne Briefwahl	257		96 (37,9)			96	58 60,4	25 26,0	3	3,1	4	4,2	3	3,1	
336075	Schallbach															
	Ohne Briefwahl	507		182 (36,5)			182	85 46,7	47 25,8	25 13,7	5	2,7	11	6,0		
336078	Schliengen															
	Ohne Briefwahl	3554		1196 (35,4)	9	0,8	1187	637 53,7	272 22,9	146 12,3	19	1,6	57	4,8		
	Briefwahl		165		2	1,2	163	82 50,3	30 18,4	27 16,6	1	0,6	6	3,7		
	Zusammen	3554	1361	38,3	11	0,8	1350	719 53,3	302 22,4	173 12,8	20	1,5	63	4,7		
336079	Schönau im Schwarzwald, Stadt															
	Ohne Briefwahl	1725		575 (35,3)	11	1,9	564	311 55,1	148 26,2	51	9,0	14	2,5	17	3,0	
336080	Schönenberg															
	Ohne Briefwahl	268		97 (36,6)			97	53 54,6	20 20,6	16 16,5		0,0	1	1,0		
336081	Schopfheim, Stadt															
	Ohne Briefwahl	13170		4035 (32,4)	35	0,9	4000	1651 41,3	1340 33,5	571 14,3	96	2,4	129	3,2		
336082	Schwörstadt															
	Ohne Briefwahl	1753		628 (37,1)	3	0,5	625	296 47,4	196 31,4	40	6,4	20	3,2	38	6,1	
	Briefwahl		54				54	28 51,9	16 29,6	7	13,0		0,0		0,0	
	Zusammen	1753	682	38,9	3	0,4	679	324 47,7	212 31,2	47	6,9	20	2,9	38	5,6	
336084	Steinen															
	Ohne Briefwahl	7098		2280 (33,6)	13	0,6	2267	951 41,9	741 32,7	266 11,7	54	2,4	76	3,4		
	Briefwahl		290		3	1,0	287	116 40,4	70 24,4	42 14,6	7	2,4	25	8,7		
	Zusammen	7098	2570	36,2	16	0,6	2554	1067 41,8	811 31,8	308 12,1	61	2,4	101	4,0		
336086	Tegernau															
	Ohne Briefwahl	330		115 (35,8)			115	67 58,3	33 28,7	7	6,1	4	3,5	1	0,9	
336087	Todtnau, Stadt															
	Ohne Briefwahl	3741		1570 (44,2)	13	0,8	1557	863 55,4	427 27,4	99	6,4	21	1,3	57	3,7	
	Briefwahl		171		2	1,2	169	102 60,4	50 29,6	8	4,7		0,0	3	1,8	
	Zusammen	3741	1741	46,5	15	0,9	1726	965 55,9	477 27,6	107	6,2	21	1,2	60	3,5	
336089	Tunau															
	Ohne Briefwahl	156		100 (67,1)			100	80 80,0	10 10,0	2	2,0	2	2,0	2	2,0	
336090	Utzenfeld															
	Ohne Briefwahl	475		171 (37,3)	2	1,2	169	101 59,8	44 26,0	11	6,5	4	2,4	4	2,4	
336091	Weil am Rhein, Stadt															
	Ohne Briefwahl	19960		5962 (31,5)	82	1,4	5880	2426 41,3	2096 35,6	589 10,0	169	2,9	243	4,1		
	Briefwahl		966		7	0,7	959	433 45,2	294 30,7	80	8,3	25	2,6	57	5,9	
	Zusammen	19960	6928	34,7	89	1,3	6839	2859 41,8	2390 34,9	669	9,8	194	2,8	300	4,4	
336094	Wembach															
	Ohne Briefwahl	196		97 (50,3)			97	56 57,7	19 19,6	5	5,2	5	5,2	5	5,2	

In den Gemeinden des Landes Baden-Württemberg

wurden abgegeben für																								Schlüssel
ödp		PBC		APD		GRAUE		PDS		NATUR-GESETZ		CM		NPD		PASS		FRAUEN		Tier-schutz		Sonstige		
Anz.	%	Anz.	%	Anz.	%	Anz.	%	Anz.	%	Anz.	%	Anz.	%	Anz.	%	Anz.	%	Anz.	%	Anz.	%	Anz.	%	
																								336
2 1,4		6 1,7		13 0,3		16 0,4		1 0,3		1 0,3		1 0,3		1 0,3		5 0,1		12 0,3		3 0,8		0,0		336073
1 1,7		17 0,6		2 0,1		7 0,2		26 0,9		2 0,1		9 0,3		3 0,1		1 0,0		1 1,7		17 0,6		0,0		
1 0,2		6 1,4		3 0,6		5 0,9		1 0,2		1 0,2		1 0,2		1 0,2		2 0,4		1 0,2		3 0,7		0,0		
1 1,0		23 0,7		2 2,1		12 0,4		34 1,0		6 0,2		11 0,3		5 0,1		3 0,1		17 0,5		23 0,7		0,0		336074
1 0,2		3 1,6		3 0,5		1 0,2		2 1,1		1 0,5		1 0,4		1 0,5		1 0,2		1 0,4		1 0,5		1 0,5		336075
3 0,3		11 0,9		10 0,8		3 0,3		10 0,8		1 0,1		3 0,3		1 0,1		1 0,1		9 0,8		3 0,3		5 0,4		336078
3 1,8		4 2,5		2 1,2		1 0,2		1 0,6		2 0,3		3 0,3		2 0,3		1 0,6		1 0,6		5 3,1		0,0		
6 0,4		15 1,1		12 0,9		3 0,6		11 0,8		1 0,1		3 0,2		2 0,2		2 0,1		10 0,7		8 0,6		5 0,4		
5 0,8		3 0,5		1 0,2		1 0,2		5 0,9		1 0,2		6 1,1		1 0,2		72 0,1		1 0,2		4 0,7		3 0,5		336079
4 0,5		1 1,0		1 0,1		3 0,4		2 0,3		27 0,3		5 5,2		1 0,1		24 0,2		4 0,5		1 1,0		0,0		336080
9 0,2		42 1,1		3 0,1		23 0,6		66 1,7		5 0,1		1 0,0		8 0,2		7 0,2		14 0,4		28 0,7		7 0,2		336081
2 0,3		7 0,7		5 0,8		3 0,5		5 0,8		4 0,6		1 0,2		1 0,1		1 0,2		6 1,0		5 0,8		3 0,5		336082
2 3,7		43 2,3		6 0,3		8 0,4		1 1,9		4 0,2		5 0,3		4 0,2		2 0,1		8 0,4		7 0,4		0,0		
4 0,6		4 2,2		5 0,7		3 0,4		6 0,9		4 0,6		1 0,1		1 0,7		1 0,1		6 0,9		5 0,7		3 0,4		
8 0,4		78 3,4		5 0,2		7 0,3		32 1,4		4 0,2		5 0,2		6 0,3		3 0,1		5 0,2		22 1,0		4 0,2		336084
5 1,7		3 1,0		24 0,2		3 1,0		8 2,8		14 0,1		13 0,1		1 0,3		3 1,0		1 0,3		3 1,0		0,0		
13 0,5		81 3,2		5 0,2		10 0,4		40 1,6		4 0,2		5 0,2		7 0,3		6 0,2		6 0,2		25 1,0		4 0,2		
50 0,4		223 1,9		1 0,9		1 0,9		180 1,5		16 0,1		17 0,1		42 0,4		26 0,2		51 0,4		1 0,9		0,0		336086
4 0,3		5 1,7		13 0,8		9 0,6		13 0,8		2 0,1		11 0,7		2 0,1		17 0,2		7 0,4		23 1,5		6 0,4		336087
715,2		1 0,1		2 0,2		1 0,6		12 0,9		1 1,2		1 1,0		2 0,2		1 0,1		1 0,6		4 2,4		0,0		
4 0,2		5 1,5		13 0,8		10 0,6		13 0,8		2 0,1		11 0,6		2 0,1		1 0,1		8 0,5		27 1,6		6 0,3		
1 0,1		16 1,7		2 0,2		4 0,4		2 2,0		1 0,1		1 0,5		2 2,0		1 0,1		7 0,7		12 1,3		0,0		336089
1 0,8		1 0,8		7 0,3		2 1,2		20 1,0		3 0,1		2 0,1		4 0,2		1 0,6		1 0,6		1 0,6		0,0		336090
30 0,5		63 1,1		13 0,2		26 0,4		92 1,6		13 0,2		4 0,1		22 0,4		4 0,1		20 0,3		61 1,0		9 0,2		336091
8 0,8		8 0,8		5 0,5		11 1,1		19 2,0		7 0,3		2 0,2		2 0,2		1 0,1		3 0,3		8 0,8		3 0,3		
38 0,6		71 1,0		18 0,3		37 0,5		111 1,6		13 0,2		6 0,1		24 0,4		5 0,1		23 0,3		69 1,0		12 0,2		
1 1,0		42 0,7		14 0,2		1 1,0		61 1,0		1 1,0		1 1,0		18 0,3		5 0,1		1 1,0		1 1,0		1 1,0		336094

Stadtkreis / Landkreis Gemeinde		Wahl- berech- tigte	Wäh- ler	Wahl- betei- ligung	Abgegebene Stimmen		V o n d e n g ü l t i g e n S t i m m e n										
					Un- gültige	Gül- tige	CDU		SPD		GRÜNE		REP		F.D.P.		
Schlüssel	Name	Anz.		%	Anz.	%	Anz.		%	Anz.	%	Anz.	%	Anz.	%		
336	Noch: Landkreis Lörrach																
336096	Wieden Ohne Briefwahl	437	155	(36,7)		155	112	72,3	21	13,5	8	5,2	7	4,5	1	0,6	
336097	Wies Ohne Briefwahl	522	204	(39,9)	2	1,0	202	76	37,6	77	38,1	33	16,3	4	2,0	3	1,5
336098	Wieslet Ohne Briefwahl	413	122	(30,9)	2	1,6	120	52	43,3	41	34,2	16	13,3	2	1,7	3	2,5
336100	Wittlingen Ohne Briefwahl	561	217	(40,3)	1	0,5	216	81	37,5	82	38,0	29	13,4	4	1,9	7	3,2
336103	Zell im Wiesental, Stadt Ohne Briefwahl	4176	1569	(39,1)	20	1,3	1549	709	45,8	561	36,2	107	6,9	37	2,4	60	3,9
336999	Nicht aufteilbare Briefwahl		1163		8	0,7	1155	526	45,5	285	24,7	167	14,5	27	2,3	59	5,1
336	Landkreis Lörrach insgesamt Ohne Briefwahl	152044	48550	(33,7)	507	1,0	48043	21754	45,3	15316	31,9	5319	11,1	1058	2,2	1922	4,0
	Briefwahl		7213		39	0,5	7174	3357	46,8	1866	26,0	847	11,8	163	2,3	398	5,5
	Zusammen	152044	55763	36,7	546	1,0	55217	25111	45,5	17182	31,1	6166	11,2	1221	2,2	2320	4,2
337	Landkreis Waldshut																
337002	Albbruck Ohne Briefwahl	4990	1362	(28,1)	20	1,5	1342	797	59,4	296	22,1	94	7,0	33	2,5	40	3,0
	Briefwahl		144		4	2,8	140	68	48,6	43	30,7	15	10,7	1	0,7	3	2,1
	Zusammen	4990	1506	30,2	24	1,6	1482	865	58,4	339	22,9	109	7,4	34	2,3	43	2,9
337096	Bad Säckingen, Stadt Ohne Briefwahl	11426	3818	(35,6)	51	1,3	3767	1911	50,7	1026	27,2	401	10,6	84	2,2	173	4,6
	Briefwahl		632		3	0,5	629	308	49,0	140	22,3	75	11,9	13	2,1	41	6,5
	Zusammen	11426	4450	38,9	54	1,2	4396	2219	50,5	1166	26,5	476	10,8	97	2,2	214	4,9
337013	Bernau Ohne Briefwahl	1357	549	(43,6)	9	1,6	540	351	65,0	92	17,0	42	7,8	10	1,9	27	5,0
	Briefwahl		93				93	53	57,0	14	15,1	10	10,8	5	5,4	6	6,5
	Zusammen	1357	642	47,3	9	1,4	633	404	63,8	106	16,7	52	8,2	15	2,4	33	5,2
337022	Bonndorf im Schwarzwald, Stadt Ohne Briefwahl	4740	1530	(33,8)	20	1,3	1510	833	55,2	343	22,7	125	8,3	30	2,0	77	5,1
337027	Dachsberg (Südschwarzwald) Ohne Briefwahl	942	422	(46,0)	7	1,7	415	263	63,4	60	14,5	54	13,0	11	2,7	18	4,3
	Briefwahl		21				21	9	42,9	3	14,3	4	19,0		0,0	5	23,8
	Zusammen	942	443	47,0	7	1,6	436	272	62,4	63	14,4	58	13,3	11	2,5	23	5,3
337030	Dettighofen Ohne Briefwahl	744	215	(29,6)	1	0,5	214	120	56,1	51	23,8	26	12,1	5	2,3	4	1,9
337032	Dogern Ohne Briefwahl	1753	602	(36,3)	5	0,8	597	371	62,1	126	21,1	49	8,2	8	1,3	22	3,7
	Briefwahl		83				83	40	48,2	8	9,6	20	24,1		0,0	3	3,6
	Zusammen	1753	685	39,1	5	0,7	680	411	60,4	134	19,7	69	10,1	8	1,2	25	3,7

in den Gemeinden des Landes Baden-Württemberg

w u r d e n a b g e g e b e n f ü r																								Schlüssel
ödp		PBC		APD		GRAUE		PDS		NATUR-GESETZ		CM		NPD		PASS		FRAUEN		Tier-schutz		Sonstige		
Anz.	%	Anz.	%	Anz.	%	Anz.	%	Anz.	%	Anz.	%	Anz.	%	Anz.	%	Anz.	%	Anz.	%	Anz.	%	Anz.	%	
																								336
2	1,4	6	1,7	1	0,6	16	0,4	1	0,3	1	0,3	4	2,6	1	0,3	5	0,1	12	0,3	1	0,6	0,0		336096
1	1,7	17	0,6	3	1,5	7	0,2	1	0,5	2	0,1	9	0,3	3	0,1	1	0,5	1	1,7	4	2,0	0,0		336097
1	0,8	6	1,4	3	0,6	1	0,8	2	1,7	1	0,8	1	0,2	1	0,8	2	0,4	1	0,2	3	0,7	0,0		336098
1	0,5	3	1,4	2	2,1	12	0,4	5	2,3	2	0,9	11	0,3	5	0,1	3	0,1	17	0,5	2	0,9	0,0		336100
1	0,1	11	0,7	5	0,3	2	0,1	15	1,0	4	0,3	1	0,1	3	0,2	3	0,2	8	0,5	19	1,2	3	0,2	336103
8	0,7	7	0,6	4	0,3	11	1,0	23	2,0	2	0,2	2	0,2	1	0,1	2	0,2	7	0,6	19	1,6	5	0,4	336999
171	0,4	628	1,3	128	0,3	173	0,4	572	1,2	84	0,2	84	0,2	123	0,3	47	0,1	205	0,4	372	0,8	87	0,2	336
53	0,7	67	0,9	31	0,4	68	0,9	118	1,6	13	0,2	14	0,2	11	0,2	21	0,3	31	0,4	96	1,3	20	0,3	
224	0,4	695	1,3	159	0,3	241	0,4	690	1,2	97	0,2	98	0,2	134	0,2	68	0,1	236	0,4	468	0,8	107	0,2	
																								337
28	2,1	9	0,7	2	0,1	2	0,1	10	0,7	1	0,1	5	0,4	2	0,1	4	0,3	7	0,5	11	0,8	1	0,1	337002
2	1,4	1	0,7	6	0,3	2	1,4	3	2,1	4	0,2	5	0,3	4	0,2	2	0,1	1	0,7	1	0,7	0,0		
30	2,0	10	0,7	2	0,1	4	0,3	13	0,9	1	0,1	5	0,3	2	0,1	4	0,3	8	0,5	12	0,8	1	0,1	
32	0,8	36	1,0	8	0,2	12	0,3	27	0,7	4	0,1	3	0,1	4	0,1	5	0,1	14	0,4	24	0,6	3	0,1	337096
4	0,6	4	0,6	3	0,5	9	1,4	11	1,7	14	0,1	13	0,1	2	0,3	3	0,5	3	0,5	9	1,4	4	0,6	
36	0,8	40	0,9	11	0,3	21	0,5	38	0,9	4	0,1	3	0,1	6	0,1	8	0,2	17	0,4	33	0,8	7	0,2	
5	0,9	1	0,2	1	0,2	1	0,9	1	0,2	1	0,2	17	0,1	2	0,4	2	0,4	2	0,4	3	0,6	0,0		337013
2	2,2	1	1,1	13	0,8	1	1,1	13	0,8	2	0,1	11	0,7	2	0,1	17	0,2	7	0,4	1	1,1	0,0		
7	1,1	2	0,3	1	0,2	1	0,2	1	0,2	1	0,2	1	1,0	2	0,3	2	0,3	2	0,3	4	0,6	0,0		
39	2,6	4	0,3	5	0,3	6	0,4	13	0,9	3	0,2	3	0,2	2	0,1	1	0,1	11	0,7	12	0,8	5	0,3	337022
2	0,5	16	1,7	2	0,5	4	0,4	2	2,0	1	0,2	1	0,2	2	2,0	1	0,1	1	0,2	2	0,5	0,0		337027
1	0,8	1	0,8	7	0,3	2	1,2	20	1,0	3	0,1	2	0,1	4	0,2	1	0,6	1	0,6	1	0,6	0,0		
2	0,5	63	1,1	2	0,5	26	0,4	92	1,6	1	0,2	1	0,2	22	0,4	4	0,1	1	0,2	2	0,5	0,0		
3	1,4	1	0,5	5	0,5	1	0,5	1	0,5	1	0,5	2	0,2	2	0,2	1	0,1	3	0,3	1	0,5	0,0		337030
12	2,0	2	0,3	18	0,3	1	0,2	1	0,2	13	0,2	6	0,1	1	0,2	5	0,1	2	0,3	1	0,2	1	0,2	337032
1	1,2	42	0,7	1	1,2	3	3,6	61	1,0	1	1,0	1	1,0	4	4,8	5	0,1	1	1,2	2	2,4	0,0		
13	1,9	2	0,3	1	0,1	4	0,6	1	0,1	1	0,1	1	0,5	5	0,7	21	0,2	3	0,4	3	0,4	1	0,1	

Stadtkreis / Landkreis Gemeinde		Wahl- berech- tigte	Wäh- ler	Wahl- betei- ligung	Abgegebene Stimmen		V o n d e n g ü l t i g e n S t i m m e n										
					Un- gültige	Gül- tige	CDU		SPD		GRÜNE		REP		F.D.P.		
Schlüssel	Name	Anz.		%	Anz.	%	Anz.	%	Anz.	%	Anz.	%	Anz.	%	Anz.	%	
337 Noch: Landkreis Waldshut																	
337124	Eggingen Ohne Briefwahl	1208	371	(31,2)	2	0,5	369	218	59,1	84	22,8	18	4,9	12	3,3	10	2,7
337038	Görwihl Ohne Briefwahl	3177	851	(27,8)	10	1,2	841	512	60,9	144	17,1	80	9,5	27	3,2	27	3,2
	Briefwahl		107				107	61	57,0	14	13,1	9	8,4		0,0	5	4,7
	Zusammen	3177	958	30,2	10	1,0	948	573	60,4	158	16,7	89	9,4	27	2,8	32	3,4
337039	Grafenhausen Ohne Briefwahl	1660	600	(38,1)	4	0,7	596	374	62,8	115	19,3	32	5,4	13	2,2	32	5,4
	Briefwahl		79				79	43	54,4	12	15,2	4	5,1	2	2,5	10	12,7
	Zusammen	1660	679	40,9	4	0,6	675	417	61,8	127	18,8	36	5,3	15	2,2	42	6,2
337045	Häusern Ohne Briefwahl	911	352	(41,3)	2	0,6	350	199	56,9	95	27,1	21	6,0	2	0,6	8	2,3
	Briefwahl		52		1	1,9	51	32	62,7	11	21,6	4	7,8		0,0	3	5,9
	Zusammen	911	404	44,3	3	0,7	401	231	57,6	106	26,4	25	6,2	2	0,5	11	2,7
337049	Herrischried Ohne Briefwahl	1837	515	(30,0)	5	1,0	510	285	55,9	69	13,5	86	16,9	20	3,9	19	3,7
	Briefwahl		103				103	60	58,3	17	16,5	10	9,7	6	5,8	2	1,9
	Zusammen	1837	618	33,6	5	0,8	613	345	56,3	86	14,0	96	15,7	26	4,2	21	3,4
337051	Höchenschwand Ohne Briefwahl	1540	510	(35,3)	8	1,6	502	289	57,6	117	23,3	44	8,8	8	1,6	24	4,8
	Briefwahl		85		1	1,2	84	51	60,7	15	17,9	8	9,5	2	2,4	3	3,6
	Zusammen	1540	595	38,6	9	1,5	586	340	58,0	132	22,5	52	8,9	10	1,7	27	4,6
337053	Hohentengen am Hochrhein Ohne Briefwahl	2367	791	(34,8)	6	0,8	785	442	56,3	174	22,2	65	8,3	18	2,3	39	5,0
	Briefwahl		83		1	1,2	82	36	43,9	16	19,5	14	17,1	2	2,4	5	6,1
	Zusammen	2367	874	36,9	7	0,8	867	478	55,1	190	21,9	79	9,1	20	2,3	44	5,1
337059	Ibach Ohne Briefwahl	305	133	(45,4)			133	91	68,4	20	15,0	15	11,3	2	1,5	4	3,0
337060	Jestetten Ohne Briefwahl	3241	1218	(39,2)	13	1,1	1205	657	54,5	294	24,4	108	9,0	17	1,4	65	5,4
337062	Klettgau Ohne Briefwahl	4975	1763	(36,7)	15	0,9	1748	987	56,5	440	25,2	137	7,8	32	1,8	50	2,9
	Briefwahl		157				157	92	58,6	37	23,6	10	6,4		0,0	5	3,2
	Zusammen	4975	1920	38,6	15	0,8	1905	1079	56,6	477	25,0	147	7,7	32	1,7	55	2,9
337125	Küssaberg Ohne Briefwahl	3979	1306	(34,3)	8	0,6	1298	624	48,1	418	32,2	120	9,2	35	2,7	53	4,1
	Briefwahl		157		3	1,9	154	65	42,2	41	26,6	26	16,9	2	1,3	6	3,9
	Zusammen	3979	1463	36,8	11	0,8	1452	689	47,5	459	31,6	146	10,1	37	2,5	59	4,1
337065	Lauchringen Ohne Briefwahl	4665	1645	(36,8)	14	0,9	1631	857	52,5	491	30,1	92	5,6	44	2,7	63	3,9
	Briefwahl		172		1	0,6	171	112	65,5	25	14,6	11	6,4	4	2,3	3	1,8
	Zusammen	4665	1817	38,9	15	0,8	1802	969	53,8	516	28,6	103	5,7	48	2,7	66	3,7

in den Gemeinden des Landes Baden-Württemberg

wurden abgegeben für																								Schlüssel
ödp		PBC		APD		GRAUE		PDS		NATUR-GESETZ		CM		NPD		PASS		FRAUEN		Tier-schutz		Sonstige		
Anz.	%	Anz.	%	Anz.	%	Anz.	%	Anz.	%	Anz.	%	Anz.	%	Anz.	%	Anz.	%	Anz.	%	Anz.	%	Anz.	%	
																								337
3 0,8		7 1,9		2 0,5		2 0,5		3 0,8		1 0,3		4 2,6		2 0,5		5 0,1		2 0,5		6 1,6		0 0		337124
12 1,4		13 1,5		3 0,4		3 0,4		8 1,0		2 0,1		3 0,4		1 0,1		2 0,2		3 0,4		1 0,1		2 0,2		337038
3 2,8		5 4,7		3 0,6		1 0,8		1 0,9		1 0,8		1 0,2		1 0,8		2 0,4		2 1,9		7 6,5		0 0		
15 1,6		18 1,9		3 0,3		3 0,3		9 0,9		2 0,9		3 0,3		1 0,1		2 0,2		5 0,5		8 0,8		2 0,2		
9 1,5		1 0,2		3 0,5		1 0,2		6 1,0		2 0,3		1 0,1		3 0,2		3 0,2		3 0,5		3 0,5		2 0,3		337039
1 1,3		7 0,6		1 1,3		1 1,3		1 1,3		2 0,2		1 1,3		1 0,1		2 0,2		7 0,6		3 3,8		0 0		
10 1,5		1 0,1		4 0,6		2 0,3		7 1,0		2 0,3		1 0,1		123 0,3		47 0,1		3 0,4		6 0,9		2 0,3		
11 3,1		2 0,6		1 0,3		68 0,9		2 0,6		1 0,3		14 0,2		11 0,2		21 0,3		2 0,6		4 1,1		2 0,6		337045
224 0,4		695 1,3		159 0,3		241 0,4		690 1,2		97 0,2		98 0,2		134 0,2		68 0,1		236 0,4		468 0,8		1 2,0		
11 2,7		2 0,5		1 0,2				2 0,5		1 0,2								2 0,5		4 1,0		3 0,7		
5 1,0		6 1,2		2 0,4		1 0,2		6 1,2				3 0,6		2 0,4				2 0,4		2 0,4		2 0,4		337049
1 1,0		2 1,9		1 1,0		1 1,0		10 0,7		1 0,1		5 0,4		2 1,9		4 0,3		7 0,5		1 1,0		0 0		
6 1,0		8 1,3		3 0,5		2 0,3		6 1,0		4 0,2		3 0,5		4 0,7		2 0,1		2 0,3		3 0,5		2 0,3		
5 1,0		1 0,2		1 0,2		4 0,3		6 1,2		1 0,1		3 0,6		2 0,1		4 0,3		2 0,4		2 0,4		0 0		337051
1 1,2		1 1,2		8 0,2		12 0,3		1 1,2		4 0,1		3 0,1		4 0,1		5 0,1		14 0,4		2 2,4		0 0		
6 1,0		2 0,3		1 0,2		9 1,4		7 1,2		14 0,1		3 0,5		2 0,3		3 0,5		2 0,3		4 0,7		0 0		
8 1,0		12 1,5		4 0,5		5 0,6		4 0,5		1 0,1		3 0,1		6 0,1		1 0,1		4 0,5		7 0,9		1 0,1		337053
1 1,2		1 1,2		1 0,2		2 2,4		1 0,2		1 0,2		1 1,2		2 2,4		2 0,4		1 1,2		1 1,2		0 0		
9 1,0		13 1,5		4 0,5		7 0,8		4 0,5		1 0,1		1 0,1		2 0,2		1 0,1		5 0,6		8 0,9		1 0,1		
7 1,1		2 0,3		1 0,2		1 0,2		1 0,8		1 0,2		1 1,0		2 0,3		2 0,3		2 0,3		4 0,6		0 0		337059
10 0,8		7 0,6		8 0,7		1 0,1		6 0,5		3 0,2		4 0,3		5 0,4		4 0,3		7 0,6		8 0,7		1 0,1		337060
20 1,1		9 0,5		10 0,6		3 0,2		14 0,8		4 0,2		2 0,1		5 0,3		3 0,2		15 0,9		13 0,7		4 0,2		337062
3 1,9		3 1,9		1 0,6		2 1,3		1 0,6		3 0,1		2 0,1		1 0,6		1 0,6		1 0,6		1 0,6		0 0		
23 1,2		12 0,6		11 0,6		5 0,3		15 0,8		4 0,2		2 0,1		6 0,3		4 0,2		15 0,8		14 0,7		4 0,2		
12 0,9		7 0,5		3 0,2		1 0,1		8 0,6		1 0,5		3 0,2		2 0,2		1 0,1		4 0,3		7 0,5		1 0,1		337125
12 2,0		3 1,9		1 0,6		1 0,6		2 1,3		13 0,2		1 0,6		1 0,6		5 0,1		2 0,3		4 2,6		1 0,6		
12 0,8		10 0,7		4 0,3		2 0,1		10 0,7		1 1,0		4 0,3		3 0,2		5 0,1		4 0,3		11 0,8		2 0,1		
11 0,7		14 0,9		7 0,4		3 0,2		14 0,9		7 0,4		3 0,2		6 0,4		1 0,1		3 0,2		11 0,7		4 0,2		337065
1 0,6		43 0,6		2 1,2		3 1,8		2 1,2		13 0,2		5 0,1		1 0,6		1 0,6		2 1,2		4 2,3		0 0		
12 0,7		14 0,8		9 0,5		6 0,3		16 0,9		7 0,4		3 0,2		7 0,4		2 0,1		5 0,3		15 0,8		4 0,2		

Stadtkreis / Landkreis Gemeinde		Wahl- berech- tigte	Wäh- ler	Wahl- betei- ligung	Abgegebene Stimmen		V o n d e n g ü l t i g e n S t i m m e n								
					Un- gültige	Gül- tige	CDU		SPD		GRÜNE		REP		F.D.P.
Schlüssel	Name	Anz.		%	Anz.	%	Anz.		%	Anz.	%	Anz.	%	Anz.	%
337 Noch: Landkreis Waldshut															
337066	Laufenburg (Baden), Stadt Ohne Briefwahl	5617	1676 (31,0)	14 0,8	1662	839 50,5	456 27,4	153 9,2	62 3,7	67 4,0					
	Briefwahl		181		181	103 56,9	43 23,8	17 9,4	2 1,1	7 3,9					
	Zusammen	5617	1857 33,1	14 0,8	1843	942 51,1	499 27,1	170 9,2	64 3,5	74 4,0					
337070	Lottstetten Ohne Briefwahl	1415	478 (35,1)	5 1,0	473	251 53,1	100 21,1	60 12,7	20 4,2	20 4,2					
	Briefwahl		43		43	22 51,2	4 9,3	10 23,3	0,0	3 7,0					
	Zusammen	1415	521 36,8	5 1,0	516	273 52,9	104 20,2	70 13,6	20 3,9	23 4,5					
337076	Murg Ohne Briefwahl	4614	1357 (30,7)	16 1,2	1341	708 52,8	337 25,1	150 11,2	39 2,9	58 4,3					
	Briefwahl		170		170	67 39,4	57 33,5	22 12,9	4 2,4	4 2,4					
	Zusammen	4614	1527 33,1	16 1,0	1511	775 51,3	394 26,1	172 11,4	43 2,8	62 4,1					
337090	Rickenbach Ohne Briefwahl	2803	840 (30,9)	8 1,0	832	438 52,6	182 21,9	98 11,8	37 4,4	25 3,0					
	Briefwahl		78		78	30 38,5	24 30,8	11 14,1	2 2,6	1 1,3					
	Zusammen	2803	918 32,8	8 0,9	910	468 51,4	206 22,6	109 12,0	39 4,3	26 2,9					
337097	St. Blasien, Stadt Ohne Briefwahl	2763	1020 (40,0)	7 0,7	1013	624 61,6	214 21,1	60 5,9	17 1,7	43 4,2					
337106	Stühlingen, Stadt Ohne Briefwahl	3865	1236 (33,2)	14 1,1	1222	803 65,7	221 18,1	64 5,2	15 1,2	47 3,8					
	Briefwahl		137		137	77 56,2	25 18,2	6 4,4	4 2,9	9 6,6					
	Zusammen	3865	1373 35,5	14 1,0	1359	880 64,8	246 18,1	70 5,2	19 1,4	56 4,1					
337108	Todtmoos Ohne Briefwahl	1533	499 (35,0)	2 0,4	497	278 55,9	107 21,5	63 12,7	9 1,8	14 2,8					
	Briefwahl		103		103	46 44,7	28 27,2	16 15,5	2 1,9	10 9,7					
	Zusammen	1533	602 39,3	2 0,3	600	324 54,0	135 22,5	79 13,2	11 1,8	24 4,0					
337128	Ühlingen-Birkendorf Ohne Briefwahl	3611	1258 (36,1)	15 1,2	1243	776 62,4	234 18,8	94 7,6	23 1,9	51 4,1					
	Briefwahl		111	3 2,7	108	67 62,0	18 16,7	7 6,5	3 2,8	5 4,6					
	Zusammen	3611	1369 37,9	18 1,3	1351	843 62,4	252 18,7	101 7,5	26 1,9	56 4,1					
337126	Waldshut-Tiengen, Stadt Ohne Briefwahl	15958	5283 (35,0)	54 1,0	5229	2816 53,9	1392 26,6	437 8,4	113 2,2	207 4,0					
	Briefwahl		804	6 0,7	798	432 54,1	179 22,4	78 9,8	12 1,5	59 7,4					
	Zusammen	15958	6087 38,1	60 1,0	6027	3248 53,9	1571 26,1	515 8,5	125 2,1	266 4,4					
337116	Wehr, Stadt Ohne Briefwahl	9112	3007 (34,6)	52 1,7	2955	1329 45,0	912 30,9	283 9,6	152 5,1	125 4,2					
	Briefwahl		391	4 1,0	387	195 50,4	96 24,8	39 10,1	14 3,6	19 4,9					
	Zusammen	9112	3398 37,3	56 1,6	3342	1524 45,6	1008 30,2	322 9,6	166 5,0	144 4,3					
337118	Weilheim Ohne Briefwahl	2190	847 (39,9)	9 1,1	838	526 62,8	174 20,8	75 8,9	6 0,7	19 2,3					
	Briefwahl		60		60	26 43,3	8 13,3	15 25,0	0,0	5 8,3					
	Zusammen	2190	907 41,4	9 1,0	898	552 61,5	182 20,3	90 10,0	6 0,7	24 2,7					

in den Gemeinden des Landes Baden-Württemberg

wurden abgegeben für																								Schlüssel
ödp		PBC		APD		GRAUE		PDS		NATUR-GESETZ		CM		NPD		PASS		FRAUEN		Tier-schutz		Sonstige		
Anz.	%	Anz.	%	Anz.	%	Anz.	%	Anz.	%	Anz.	%	Anz.	%	Anz.	%	Anz.	%	Anz.	%	Anz.	%	Anz.	%	
																								337
9 0,5		19 1,1		1 0,1		2 0,5		16 1,0		4 0,2		2 0,1		11 0,7		5 0,1		12 0,7		7 0,4		4 0,2		337066
1 0,6		3 1,7		3 0,4		3 0,4		1 0,6		2 0,1		3 0,4		1 0,1		2 0,2		3 0,4		2 1,1		2 1,1		
10 0,5		22 1,2		1 0,1		1 0,8		17 0,9		4 0,2		2 0,1		11 0,6		2 0,4		12 0,7		9 0,5		6 0,3		
2 0,4		2 0,4		3 0,6		3 0,3		1 0,2		2 0,9		1 0,2		2 0,4		2 0,4		2 0,4		6 1,3		1 0,2		337070
1 2,3		1 2,3		3 0,5		1 0,2		1 2,3		2 0,3		1 0,1		3 0,2		3 0,2		3 0,5		1 2,3		0 0,0		
3 0,6		3 0,6		3 0,6		1 1,3		2 0,4		2 0,2		1 0,2		2 0,4		2 0,4		2 0,4		7 1,4		1 0,2		
15 1,1		5 0,4		1 0,1		3 0,2		9 0,7		2 0,3		1 0,1		2 0,1		47 0,1		5 0,4		5 0,4		3 0,2		337076
3 1,8		1 0,6		1 0,3		68 0,9		2 1,2		1 0,6		4 2,4		1 0,6		1 0,6		2 0,6		3 1,8		0 0,0		
18 1,2		6 0,4		1 0,1		3 0,2		11 0,7		1 0,1		5 0,3		3 0,2		1 0,1		5 0,3		8 0,5		3 0,2		
12 1,4		8 1,0		1 0,1		1 0,1		10 1,2		1 0,1		4 0,5				2 0,2		7 0,8		4 0,5		2 0,2		337090
5 1,0		6 1,2		2 0,4		1 1,3		6 1,2				4 5,1		1 1,3				2 0,4		4 5,1		0 0,0		
12 1,3		8 0,9		1 0,1		2 0,2		10 1,1		1 0,1		8 0,9		1 0,1		2 0,2		7 0,8		8 0,9		2 0,2		
15 1,5		5 0,5		2 0,2		2 0,2		8 0,8		1 0,1		3 0,3		1 0,1		2 0,2		8 0,8		7 0,7		1 0,1		337097
25 2,0		13 1,1		3 0,2		1 0,1		7 0,6		1 0,1		7 0,6		2 0,2		2 0,2		8 0,7		2 0,2		2 0,2		337106
3 2,2		4 2,9		8 0,2		1 0,7		3 2,2		2 1,5		2 1,5		4 0,1		5 0,1		14 0,4		1 0,7		0 0,0		
28 2,1		17 1,3		3 0,2		2 0,1		10 0,7		2 0,1		9 0,7		2 0,1		2 0,1		8 0,6		3 0,2		2 0,1		
6 1,2		12 1,5		2 0,4		5 0,6		3 0,6		2 0,4		3 0,1		1 0,2		3 0,6		3 0,6		4 0,8		2 0,4		337108
1 1,2		1 1,2		1 0,2		2 2,4		1 0,2		1 0,2		1 1,2		2 2,4		2 0,4		1 1,2		1 1,0		0 0,0		
6 1,0		13 1,5		2 0,3		7 0,8		3 0,5		2 0,3		1 0,1		1 0,2		3 0,5		3 0,5		5 0,8		2 0,3		
30 2,4		4 0,3		2 0,2		2 0,2		8 0,6		1 0,1		6 0,5		2 0,3		1 0,1		3 0,2		4 0,3		4 0,3		337128
2 1,9		7 0,6		1 0,9		1 0,1		2 1,9		1 0,9		4 0,3		5 0,4		4 0,3		7 0,6		1 0,9		1 0,9		
32 2,4		4 0,3		3 0,2		2 0,1		10 0,7		2 0,1		6 0,4		5 0,3		1 0,1		3 0,2		5 0,4		5 0,4		
66 1,3		36 0,7		10 0,2		21 0,4		44 0,8		11 0,2		4 0,1		7 0,1		8 0,2		17 0,3		35 0,7		5 0,1		337126
10 1,3		1 0,1		2 0,3		6 0,8		6 0,8		4 0,2		2 0,3		6 0,3		3 0,4		1 0,1		7 0,9		0 0,0		
76 1,3		37 0,6		12 0,2		27 0,4		50 0,8		11 0,2		6 0,1		7 0,1		11 0,2		18 0,3		42 0,7		5 0,1		
22 0,7		34 1,2		5 0,2		9 0,3		32 1,1		5 0,2		3 0,1		5 0,2		5 0,1		14 0,5		17 0,6		8 0,3		337116
4 1,0		1 0,3		3 0,8		3 0,8		10 0,7		1 1,0		2 0,5		1 0,3		2 0,5		4 0,3		8 2,1		0 0,0		
26 0,8		35 1,0		8 0,2		12 0,4		32 1,0		5 0,1		5 0,1		6 0,2		2 0,1		14 0,4		25 0,7		8 0,2		
10 1,2		10 1,2		2 0,2		2 0,2		4 0,5		13 0,2		2 0,2		1 0,6		1 0,6		4 0,5		3 0,4		1 0,1		337118
1 1,7		1 1,7		9 0,5		6 0,3		1 1,7		7 0,4		1 1,7		7 0,4		2 0,1		1 1,7		1 1,7		0 0,0		
11 1,2		11 1,2		2 0,2		2 0,2		5 0,6		5 0,4		3 0,3		1 0,1		1 0,1		5 0,6		4 0,4		1 0,1		

Stadtkreis / Landkreis Gemeinde		Wahl- berech- tigte	Wäh- ler	Wahl- betei- ligung	Abgegebene Stimmen		V o n d e n g ü l t i g e n S t i m m e n										
					Un- gültige	Gül- tige	CDU		SPD		GRÜNE		REP		F.D.P.		
Schlüssel	Name	Anz.		%	Anz.	%	Anz.		%	Anz.	%	Anz.	%	Anz.	%		
337	Noch: Landkreis Waldshut																
337127	Wutach Ohne Briefwahl	926	397 (43,6)		4	1,0	393	268	68,2	52	13,2	38	9,7	4	1,0	13	3,3
337123	Wutöschingen Ohne Briefwahl	4414	1277 (29,8)		2	0,2	1275	784	61,5	293	23,0	67	5,3	19	1,5	31	2,4
337999	Nicht aufteilbare Briefwahl		672		6	0,9	666	402	60,4	113	17,0	45	6,8	12	1,8	44	6,6
337	Landkreis Waldshut insgesamt																
	Ohne Briefwahl	114638	37728 (34,5)		402	1,1	37326	20621	55,2	9129	24,5	3251	8,7	927	2,5	1475	4,0
	Briefwahl		4718		33	0,7	4685	2497	53,3	991	21,2	486	10,4	92	2,0	266	5,7
	Zusammen	114638	42446	37,0	435	1,0	42011	23118	55,0	10120	24,1	3737	8,9	1019	2,4	1741	4,1

in den Gemeinden des Landes Baden-Württemberg

wurden abgegeben für																							Schlüssel	
ödp		PBC		APD		GRAUE		PDS		NATUR-GESETZ		CM		NPD		PASS		FRAUEN		Tier-schutz		Sonstige		
Anz.	%	Anz.	%	Anz.	%	Anz.	%	Anz.	%	Anz.	%	Anz.	%	Anz.	%	Anz.	%	Anz.	%	Anz.	%	Anz.		%
																							337	
9	2,3	19	1,1	3	0,8	1	0,3	16	1,0	2	0,5	1	0,3	11	0,7	5	0,1	1	0,3	1	0,3		0,0	337127
16	1,3	36	2,8	1	0,1	2	0,2	6	0,5	1	0,1	2	0,2	6	0,5	2	0,2	3	0,2	7	0,5	1	0,1	337123
3	0,5	7	1,1	1	0,2	4	0,6	7	1,1	2	0,3	1	0,2	11	0,6	2	0,3	1	0,2	18	2,7	4	0,6	337999
464	1,2	304	0,8	98	0,3	86	0,2	279	0,7	57	0,2	69	0,2	69	0,2	43	0,1	171	0,5	220	0,6	63	0,2	337
48	1,0	40	0,9	17	0,4	40	0,9	45	1,0	6	0,1	19	0,4	16	0,3	13	0,3	13	0,3	83	1,8	13	0,3	
512	1,2	344	0,8	115	0,3	126	0,3	324	0,8	63	0,1	88	0,2	85	0,2	56	0,1	184	0,4	303	0,7	76	0,2	

Stadtkreis / Landkreis Gemeinde		Wahl- berech- tigte	Wäh- ler	Wahl- betei- ligung	Abgegebene Stimmen		V o n d e n g ü l t i g e n S t i m m e n										
					Un- gültige	Gül- tige	CDU		SPD		GRÜNE		REP		F.D.P.		
Schlüssel	Name	Anz.		%	Anz.	%	Anz.		%	Anz.	%	Anz.	%	Anz.	%	Anz.	%
Region Neckar-Alb																	
415	Landkreis Reutlingen																
415078	Bad Urach, Stadt																
	Ohne Briefwahl	8315	3217	(41,6)	27	0,8	3190	1294	40,6	855	26,8	306	9,6	81	2,5	558	17,5
	Briefwahl		515		4	0,8	511	191	37,4	125	24,5	43	8,4	12	2,3	119	23,3
	Zusammen	8315	3732	44,9	31	0,8	3701	1485	40,1	980	26,5	349	9,4	93	2,5	677	18,3
415014	Dettingen an der Erms																
	Ohne Briefwahl	6146	2242	(38,1)	22	1,0	2220	1147	51,7	486	21,9	145	6,5	110	5,0	250	11,3
	Briefwahl		245				245	128	52,2	52	21,2	14	5,7	14	5,7	26	10,6
	Zusammen	6146	2487	40,5	22	0,9	2465	1275	51,7	538	21,8	159	6,5	124	5,0	276	11,2
415089	Engstingen																
	Ohne Briefwahl	3638	1351	(38,6)	8	0,6	1343	826	61,5	222	16,5	100	7,4	38	2,8	100	7,4
	Briefwahl		122				122	70	57,4	15	12,3	16	13,1	4	3,3	7	5,7
	Zusammen	3638	1473	40,5	8	0,5	1465	896	61,2	237	16,2	116	7,9	42	2,9	107	7,3
415019	Eningen unter Achalm																
	Ohne Briefwahl	7176	2826	(42,4)	25	0,9	2801	1310	46,8	752	26,8	282	10,1	90	3,2	247	8,8
	Briefwahl		471		4	0,8	467	227	48,6	106	22,7	32	6,9	22	4,7	54	11,6
	Zusammen	7176	3297	45,9	29	0,9	3268	1537	47,0	858	26,3	314	9,6	112	3,4	301	9,2
415027	Gomadingen																
	Ohne Briefwahl	1628	636	(41,6)	4	0,6	632	297	47,0	178	28,2	58	9,2	17	2,7	63	10,0
	Briefwahl		84				84	24	28,6	17	20,2	8	9,5	2	2,4	19	22,6
	Zusammen	1628	720	44,2	4	0,6	716	321	44,8	195	27,2	66	9,2	19	2,7	82	11,5
415028	Grabenstetten																
	Ohne Briefwahl	1098	404	(38,0)	2	0,5	402	198	49,3	77	19,2	41	10,2	16	4,0	50	12,4
415029	Grafenberg																
	Ohne Briefwahl	1848	671	(37,8)	12	1,8	659	355	53,9	166	25,2	42	6,4	18	2,7	51	7,7
	Briefwahl		67				67	38	56,7	8	11,9	6	9,0	1	1,5	8	11,9
	Zusammen	1848	738	39,9	12	1,6	726	393	54,1	174	24,0	48	6,6	19	2,6	59	8,1
415034	Hayingen, Stadt																
	Ohne Briefwahl	1611	763	(48,5)	6	0,8	757	519	68,6	85	11,2	38	5,0	36	4,8	47	6,2
	Briefwahl		33				33	21	63,6	4	12,1	2	6,1	1	3,0	2	6,1
	Zusammen	1611	796	49,4	6	0,8	790	540	68,4	89	11,3	40	5,1	37	4,7	49	6,2
415090	Hohenstein																
	Ohne Briefwahl	2577	1071	(42,6)	5	0,5	1066	700	65,7	137	12,9	73	6,8	27	2,5	79	7,4
	Briefwahl		63				63	38	60,3	8	12,7	4	6,3	2	3,2	6	9,5
	Zusammen	2577	1134	44,0	5	0,4	1129	738	65,4	145	12,8	77	6,8	29	2,6	85	7,5
415039	Hülben																
	Ohne Briefwahl	2212	911	(42,6)	15	1,6	896	452	50,4	234	26,1	57	6,4	29	3,2	84	9,4
	Briefwahl		71				71	24	33,8	17	23,9	5	7,0	5	7,0	15	21,1
	Zusammen	2212	982	44,4	15	1,5	967	476	49,2	251	26,0	62	6,4	34	3,5	99	10,2
415092	Lichtenstein																
	Ohne Briefwahl	6437	2153	(34,9)	12	0,6	2141	1108	51,8	512	23,9	170	7,9	48	2,2	182	8,5
	Briefwahl		245		5	2,0	240	127	52,9	43	17,9	23	9,6	6	2,5	25	10,4
	Zusammen	6437	2398	37,3	17	0,7	2381	1235	51,9	555	23,3	193	8,1	54	2,3	207	8,7

in den Gemeinden des Landes Baden-Württemberg

wurden abgegeben für																						Schlüssel		
ödp		PBC		APD		GRAUE		PDS		NATUR-GESETZ		CM		NPD		PASS		FRAUEN		Tier-schutz			Sonstige	
Anz.	%	Anz.	%	Anz.	%	Anz.	%	Anz.	%	Anz.	%	Anz.	%	Anz.	%	Anz.	%	Anz.	%	Anz.	%		Anz.	%
7 0,2		20 0,6		4 0,1		7 0,2		24 0,8		5 0,2		1 0,0		8 0,3		2 0,2		7 0,2		10 0,3		3 0,1		415078
5 1,0		2 0,4		2 0,4		2 0,4		2 0,4		1 0,2		1 0,2		1 0,2		2 0,3		1 0,2		6 1,2		0,0		
12 0,3		22 0,6		6 0,2		9 0,2		26 0,7		6 0,2		1 0,0		9 0,2		43 0,1		7 0,2		16 0,4		3 0,1		
7 0,3		23 1,0		2 0,1		2 0,1		13 0,6		2 0,1		3 0,1		3 0,1		13 0,3		7 0,3		20 0,9		0,0		415014
2 0,8		344 0,8		1 0,4		126 0,3		4 1,6		1 0,4		1 0,4		85 0,2		56 0,1		2 0,8		303 0,7		0,0		
9 0,4		23 0,9		3 0,1		2 0,1		17 0,7		3 0,1		4 0,2		3 0,1				9 0,4		20 0,8		0,0		
5 0,4		10 0,7		6 0,4		1 0,1		12 0,9		6 0,4		1 0,1		2 0,1		1 0,6		7 0,5		7 0,5		0,0		415089
1 0,8		2 1,6		1 0,1		2 1,6		3 2,5		1 0,1		5 0,3		3 0,2		1 0,1		1 0,8		1 0,8		0,0		
6 0,4		12 0,8		6 0,4		3 0,2		15 1,0		6 0,4		1 0,1		2 0,1		2 0,2		8 0,5		8 0,5		0,0		
14 0,5		5 0,2		5 0,2		12 0,4		35 1,2		6 0,2		2 0,1		9 0,3		3 0,1		11 0,4		14 0,5		4 0,1		415019
1 0,2		3 0,6		2 0,4		4 0,9		4 0,9		2 0,4		8 0,9		4 0,9		2 0,2		1 0,2		5 1,1		0,0		
15 0,5		8 0,2		7 0,2		16 0,5		39 1,2		8 0,2		2 0,1		13 0,4		3 0,1		12 0,4		19 0,6		4 0,1		
5 0,8		2 0,3		3 0,2		1 0,2		2 0,3		1 0,2		1 0,2		2 0,3		2 0,2		8 0,7		5 0,8		0,0		415027
4 4,8		4 2,9		8 0,2		1 1,2		1 1,2		1 1,2		1 1,2		4 0,1		5 0,1		1 1,2		4 4,8		1 1,2		
9 1,3		2 0,3		3 0,2		2 0,3		3 0,4		2 0,3		2 0,3		2 0,3		2 0,1		1 0,1		9 1,3		1 0,1		
6 1,2		11 2,7		1 0,2		5 0,6		1 0,2		1 0,2		3 0,1		2 0,5		3 0,6		2 0,5		2 0,5		0,0		415028
3 0,5		11 1,7		2 0,3		2 2,4		4 0,6		1 0,2		1 1,2		1 0,2		1 0,2		1 0,2		3 0,5		0,0		415029
6 1,0		1 1,5		2 0,3		7 0,8		1 1,5		2 0,3		1 1,5		1 0,2		3 0,5		3 0,5		3 4,5		0,0		
3 0,4		12 1,7		2 0,3		2 0,2		5 0,7		1 0,1		1 0,1		1 0,1		1 0,1		1 0,1		6 0,8		0,0		
5 0,7		2 0,3		4 0,5		3 0,4		4 0,5		1 0,1		3 0,4		2 0,3		4 0,3		5 0,7		2 0,3		1 0,1		415034
32 2,4		4 0,3		3 0,2		2 0,1		10 0,7		2 0,1		1 3,0		1 3,0		1 0,1		3 0,2		1 3,0		0,0		
5 0,6		2 0,3		4 0,5		3 0,4		4 0,5		1 0,1		4 0,5		3 0,4		8 0,2		5 0,6		3 0,4		1 0,1		
4 0,4		15 1,4		4 0,4		4 0,4		6 0,6		1 0,1		1 0,1		1 0,1		3 0,4		3 0,3		9 0,8		2 0,2		415090
76 1,3		1 1,6		12 0,2		2 3,2		50 0,8		11 0,2		6 0,1		2 3,2		11 0,2		18 0,3		42 0,7		0,0		
4 0,4		16 1,4		4 0,4		6 0,5		6 0,5		1 0,1		1 0,1		3 0,3		5 0,1		3 0,3		9 0,8		2 0,2		
2 0,2		19 2,1		2 0,2		3 0,3		2 0,2		1 0,1		1 0,1		1 0,3		2 0,5		3 0,3		6 0,7		1 0,1		415039
26 0,8		3 4,2		8 0,2		12 0,4		1 1,4		5 0,1		1 1,4		6 0,2		2 0,1		14 0,4		25 0,7		0,0		
2 0,2		22 2,3		2 0,2		3 0,3		3 0,3		1 0,1		2 0,2		1 0,6		1 0,6		3 0,3		6 0,6		1 0,1		
13 0,6		38 1,8		6 0,3		8 0,4		22 1,0		1 0,0		1 0,0		6 0,3		2 0,1		8 0,4		14 0,7		2 0,1		415092
2 0,8		1 0,4		2 0,2		1 0,4		2 0,8		4 1,7		2 0,8		1 0,4		1 0,4		1 0,4		4 0,4		1 0,4		
15 0,6		39 1,6		6 0,3		9 0,4		24 1,0		5 0,2		3 0,1		7 0,3		3 0,1		9 0,4		14 0,6		3 0,1		

Stadtkreis / Landkreis Gemeinde		Wahl- berech- tigte	Wäh- ler	Wahl- betei- ligung	Abgegebene Stimmen		V o n d e n g ü l t i g e n S t i m m e n										
					Un- gültige	Gül- tige	CDU		SPD		GRÜNE		REP		F.D.P.		
Schlüssel	Name	Anz.		%	Anz.	%	Anz.		%	Anz.	%	Anz.	%	Anz.	%		
415 Noch: Landkreis Reutlingen																	
415048	Mehrstetten Ohne Briefwahl	994	444	(45,5)	1	0,2	443	206	46,5	86	19,4	46	10,4	16	3,6	73	16,5
415050	Metzingen, Stadt Ohne Briefwahl	14573	5258	(37,8)	43	0,8	5215	2370	45,4	1253	24,0	508	9,7	154	3,0	668	12,8
	Briefwahl		593		2	0,3	591	276	46,7	85	14,4	57	9,6	16	2,7	132	22,3
	Zusammen	14573	5851	40,1	45	0,8	5806	2646	45,6	1338	23,0	565	9,7	170	2,9	800	13,8
415053	Münsingen, Stadt Ohne Briefwahl	9926	3783	(39,5)	28	0,7	3755	1916	51,0	887	23,6	259	6,9	122	3,2	415	11,1
	Briefwahl		331				331	160	48,3	71	21,5	40	12,1	11	3,3	28	8,5
	Zusammen	9926	4114	41,4	28	0,7	4086	2076	50,8	958	23,4	299	7,3	133	3,3	443	10,8
415086	Gutsbezirk Münsingen Ohne Briefwahl	153	67	(48,6)	1	1,5	66	37	56,1	20	30,3	1	1,5	4	6,1	2	3,0
415058	Pfronstetten Ohne Briefwahl	1166	624	(55,3)	10	1,6	614	476	77,5	57	9,3	9	1,5	31	5,0	24	3,9
415059	Pfullingen, Stadt Ohne Briefwahl	12235	4209	(36,1)	30	0,7	4179	1990	47,6	997	23,9	472	11,3	133	3,2	396	9,5
	Briefwahl		487		1	0,2	486	259	53,3	93	19,1	46	9,5	11	2,3	55	11,3
	Zusammen	12235	4696	38,4	31	0,7	4665	2249	48,2	1090	23,4	518	11,1	144	3,1	451	9,7
415060	Pliezhausen Ohne Briefwahl	6377	2304	(38,3)	23	1,0	2281	1060	46,5	600	26,3	247	10,8	86	3,8	183	8,0
	Briefwahl		321		3	0,9	318	136	42,8	76	23,9	35	11,0	10	3,1	41	12,9
	Zusammen	6377	2625	41,2	26	1,0	2599	1196	46,0	676	26,0	282	10,9	96	3,7	224	8,6
415061	Reutlingen, Stadt Ohne Briefwahl	73545	25421	(36,7)	210	0,8	25211	10993	43,6	6858	27,2	3132	12,4	791	3,1	2270	9,0
	Briefwahl		4066		15	0,4	4051	1812	44,7	892	22,0	459	11,3	128	3,2	497	12,3
	Zusammen	73545	29487	40,1	225	0,8	29262	12805	43,8	7750	26,5	3591	12,3	919	3,1	2767	9,5
415062	Riederich Ohne Briefwahl	2992	1108	(38,4)	5	0,5	1103	519	47,1	300	27,2	89	8,1	48	4,4	109	9,9
	Briefwahl		96		1	1,0	95	55	57,9	14	14,7	9	9,5	1	1,1	12	12,6
	Zusammen	2992	1204	40,2	6	0,5	1198	574	47,9	314	26,2	98	8,2	49	4,1	121	10,1
415088	Römerstein Ohne Briefwahl	2915	1242	(43,7)	7	0,6	1235	738	59,8	198	16,0	51	4,1	58	4,7	130	10,5
	Briefwahl		65				65	29	44,6	12	18,5	7	10,8	1	1,5	13	20,0
	Zusammen	2915	1307	44,8	7	0,5	1300	767	59,0	210	16,2	58	4,5	59	4,5	143	11,0
415091	Sonnenbühl Ohne Briefwahl	5068	1546	(31,3)	6	0,4	1540	857	55,6	306	19,9	99	6,4	57	3,7	140	9,1
	Briefwahl		121				121	73	60,3	11	9,1	13	10,7	3	2,5	17	14,0
	Zusammen	5068	1667	32,9	6	0,4	1661	930	56,0	317	19,1	112	6,7	60	3,6	157	9,5
415093	St. Johann Ohne Briefwahl	3879	1540	(40,9)	16	1,0	1524	764	50,1	306	20,1	143	9,4	49	3,2	188	12,3
	Briefwahl		103				103	47	45,6	29	28,2	10	9,7	2	1,9	5	4,9
	Zusammen	3879	1643	42,4	16	1,0	1627	811	49,8	335	20,6	153	9,4	51	3,1	193	11,9

in den Gemeinden des Landes Baden-Württemberg

wurden abgegeben für																								Schlüssel
ödp		PBC		APD		GRAUE		PDS		NATUR-GESETZ		CM		NPD		PASS		FRAUEN		Tier-schutz		Sonstige		
Anz.	%	Anz.	%	Anz.	%	Anz.	%	Anz.	%	Anz.	%	Anz.	%	Anz.	%	Anz.	%	Anz.	%	Anz.	%	Anz.	%	
																								415
		2 0,5		1 0,2				9 2,0						2 0,5						1 0,2		1 0,2		415048
27	0,5	83	1,6	14	0,3	8	0,2	48	0,9	5	0,1	4	0,1	17	0,3	3	0,1	15	0,3	30	0,6	8	0,2	415050
3	0,5	1	0,2	2	0,4	4	0,7	6	1,0	1	0,2	1	0,2	2	0,3	1	0,2	1	0,2	3	0,5	3	0,5	
30	0,5	84	1,4	14	0,2	12	0,2	54	0,9	5	0,1	5	0,1	19	0,3	4	0,1	16	0,3	33	0,6	11	0,2	
17	0,5	21	0,6	14	0,4	9	0,2	19	0,5	9	0,2	11	0,3	9	0,2	3	0,1	9	0,2	30	0,8	5	0,1	415053
3	0,9	2	0,6	2	0,6	126	0,3	1	0,3	1	0,4	1	0,4	2	0,6	56	0,1	1	0,3	6	1,8	4	1,2	
20	0,5	23	0,6	16	0,4	9	0,2	20	0,5	9	0,2	11	0,3	11	0,3	3	0,1	10	0,2	36	0,9	9	0,2	
5	0,4	1	1,5	6	0,4	1	0,1	12	0,9	6	0,4	1	0,1	1	1,5	1	0,6	7	0,5	7	0,5	0,0		415086
1	0,8	1	0,2	5	0,8	1	0,2	3	2,5	1	0,1	2	0,3	3	0,5	1	0,1	4	0,7	1	0,2	0,0		415058
15	0,4	32	0,8	8	0,2	18	0,4	44	1,1	11	0,3	6	0,1	11	0,3	6	0,1	15	0,4	19	0,5	6	0,1	415059
3	0,6	8	1,6	5	0,2	3	0,6	2	0,4	6	0,2	2	0,4	9	0,3	3	0,1	11	0,4	4	0,8	0,0		
18	0,4	40	0,9	8	0,2	21	0,5	46	1,0	11	0,2	8	0,2	11	0,2	6	0,1	15	0,3	23	0,5	6	0,1	
9	0,4	30	1,3	1	0,0	4	0,2	24	1,1	1	0,0	6	0,3	3	0,1	2	0,1	8	0,4	15	0,7	2	0,1	415060
4	1,3	1	0,3	1	0,3	2	0,6	3	0,9	1	0,2	3	0,9	1	0,3	2	0,2	8	0,7	3	0,9	2	0,6	
13	0,5	31	1,2	2	0,1	6	0,2	27	1,0	1	0,0	9	0,3	4	0,2	2	0,1	8	0,3	18	0,7	4	0,2	
90	0,4	111	0,4	58	0,2	88	0,3	370	1,5	46	0,2	32	0,1	65	0,3	41	0,2	86	0,3	152	0,6	28	0,1	415061
13	0,3	28	0,7	15	0,4	40	1,0	51	1,3	5	0,1	6	0,1	12	0,3	6	0,1	36	0,9	43	1,1	8	0,2	
103	0,4	139	0,5	73	0,2	128	0,4	421	1,4	51	0,2	38	0,1	77	0,3	47	0,2	122	0,4	195	0,7	36	0,1	
6	1,0	2	0,2	2	0,2	5	0,5	12	1,1	1	0,1	2	0,2	1	0,1	2	0,2	2	0,2	8	0,7	1	0,1	415062
3	0,4	12	1,7	2	0,3	2	0,2	5	0,7	2	2,1	1	0,1	1	0,1	1	1,1	1	1,1	6	0,8	0,0		
5	0,7	2	0,2	2	0,2	5	0,4	12	1,0	3	0,3	2	0,2	1	0,1	3	0,3	3	0,3	8	0,7	1	0,1	
1	0,1	17	1,4	8	0,6	4	0,3	3	0,2	2	0,2	2	0,2	7	0,6	1	0,1	8	0,6	7	0,6	0,0		415088
1	1,5	2	0,3	4	0,5	1	1,5	1	1,5	1	0,1	4	0,5	3	0,4	8	0,2	5	0,6	3	0,4	0,0		
2	0,2	17	1,3	8	0,6	5	0,4	4	0,3	2	0,2	2	0,2	7	0,5	1	0,1	8	0,6	7	0,5	0,0		
20	1,3	13	0,8	5	0,3	7	0,5	17	1,1	1	0,1	2	0,1	1	0,1	11	0,2	9	0,6	3	0,2	3	0,2	415091
4	0,4	2	1,7	1	0,8	6	0,5	6	0,5	1	0,1	1	0,1	3	0,3	5	0,1	1	0,8	9	0,8	0,0		
20	1,2	15	0,9	6	0,4	7	0,4	17	1,0	1	0,1	2	0,1	1	0,1	2	0,5	10	0,6	3	0,2	3	0,2	
12	0,8	16	1,0	1	0,1	3	0,2	11	0,7	3	0,2	4	0,3	6	0,4	1	0,1	7	0,5	8	0,5	2	0,1	415093
1	1,0	2	1,9	1	1,0	3	0,3	2	1,9	2	1,9	2	0,2	1	0,6	1	0,6	3	0,3	1	1,0	1	1,0	
13	0,8	18	1,1	2	0,1	3	0,2	13	0,8	5	0,3	4	0,2	6	0,4	1	0,1	7	0,4	9	0,6	3	0,2	

Stadtkreis / Landkreis Gemeinde	Wahl- berech- tigte	Wäh- ler	Wahl- betei- ligung	Abgegebene Stimmen		V o n d e n g ü l t i g e n S t i m m e n									
				Un- gültige	Gül- tige	CDU		SPD		GRÜNE		REP		F.D.P.	
Schlüssel	Name	Anz.	%	Anz.	%	Anz.	%	Anz.	%	Anz.	%	Anz.	%	Anz.	%
415	Noch: Landkreis Reutlingen														
415073	Trochtelfingen, Stadt														
	Ohne Briefwahl	4621	1710 (38,3)	11 0,6	1699	1018 59,9		294 17,3		130 7,7		58 3,4		144 8,5	
	Briefwahl		144	1 0,7	143	73 51,0		31 21,7		12 8,4		7 4,9		8 5,6	
	Zusammen	4621	1854 40,1	12 0,6	1842	1091 59,2		325 17,6		142 7,7		65 3,5		152 8,3	
415087	Walddorfhäslach														
	Ohne Briefwahl	3099	1213 (41,1)	3 0,2	1210	615 50,8		258 21,3		120 9,9		45 3,7		100 8,3	
	Briefwahl		136		136	69 50,7		27 19,9		22 16,2		3 2,2		7 5,1	
	Zusammen	3099	1349 43,5	3 0,2	1346	684 50,8		285 21,2		142 10,5		48 3,6		107 7,9	
415080	Wannweil														
	Ohne Briefwahl	3545	1332 (39,4)	19 1,4	1313	568 43,3		333 25,4		194 14,8		34 2,6		118 9,0	
	Briefwahl		146		146	49 33,6		37 25,3		25 17,1		2 1,4		23 15,8	
	Zusammen	3545	1478 41,7	19 1,3	1459	617 42,3		370 25,4		219 15,0		36 2,5		141 9,7	
415085	Zwiefalten														
	Ohne Briefwahl	1712	804 (49,5)	6 0,7	798	582 72,9		107 13,4		38 4,8		23 2,9		24 3,0	
	Briefwahl		85	1 1,2	84	51 60,7		21 25,0		2 2,4		4 4,8		5 6,0	
	Zusammen	1712	889 51,9	7 0,8	882	633 71,8		128 14,5		40 4,5		27 3,1		29 3,3	
415999	Nicht aufteilbare Briefwahl		80		80	41 51,3		16 20,0		5 6,3		2 2,5		12 15,0	
415	Landkreis Reutlingen insgesamt														
	Ohne Briefwahl	189486	68850 (38,2)	557 0,8	68293	32915 48,2		16564 24,3		6850 10,0		2219 3,2		6695 9,8	
	Briefwahl		8690	37 0,4	8653	4018 46,4		1810 20,9		895 10,3		270 3,1		1136 13,1	
	Zusammen	189486	77540 40,9	594 0,8	76946	36933 48,0		18374 23,9		7745 10,1		2489 3,2		7831 10,2	
416	Landkreis Tübingen														
416048	Ammerbuch														
	Ohne Briefwahl	7374	2898 (41,1)	13 0,4	2885	1232 42,7		677 23,5		509 17,6		150 5,2		143 5,0	
	Briefwahl		276	1 0,4	275	94 34,2		73 26,5		61 22,2		7 2,5		24 8,7	
	Zusammen	7374	3174 43,0	14 0,4	3160	1326 42,0		750 23,7		570 18,0		157 5,0		167 5,3	
416006	Bodelshausen														
	Ohne Briefwahl	3676	1154 (32,5)	12 1,0	1142	565 49,5		331 29,0		77 6,7		55 4,8		48 4,2	
	Briefwahl		106		106	47 44,3		29 27,4		13 12,3		7 6,6		5 4,7	
	Zusammen	3676	1260 34,3	12 1,0	1248	612 49,0		360 28,8		90 7,2		62 5,0		53 4,2	
416009	Dettenhausen														
	Ohne Briefwahl	3636	1466 (42,9)	3 0,2	1463	647 44,2		454 31,0		166 11,3		41 2,8		89 6,1	
	Briefwahl		188	1 0,5	187	82 43,9		36 19,3		38 20,3		6 3,2		20 10,7	
	Zusammen	3636	1654 45,5	4 0,2	1650	729 44,2		490 29,7		204 12,4		47 2,8		109 6,6	
416011	Dußlingen														
	Ohne Briefwahl	3327	1214 (38,2)	5 0,4	1209	548 45,3		358 29,6		147 12,2		43 3,6		50 4,1	
	Briefwahl		140		140	58 41,4		35 25,0		15 10,7		2 1,4		11 7,9	
	Zusammen	3327	1354 40,7	5 0,4	1349	606 44,9		393 29,1		162 12,0		45 3,3		61 4,5	

in den Gemeinden des Landes Baden-Württemberg

wurden abgegeben für																								Schlüssel
ödp		PBC		APD		GRAUE		PDS		NATUR-GESETZ		CM		NPD		PASS		FRAUEN		Tier-schutz		Sonstige		
Anz.	%	Anz.	%	Anz.	%	Anz.	%	Anz.	%	Anz.	%	Anz.	%	Anz.	%	Anz.	%	Anz.	%	Anz.	%	Anz.	%	
																								415
3 0,2		2 0,1		1 0,1		5 0,3		8 0,5		6 0,4		2 0,1		4 0,2		2 0,1		11 0,6		6 0,4		5 0,3		415073
1 0,7		1 0,7		14 0,3		1 0,7		3 2,1		5 0,1		4 0,1		17 0,3		3 0,1		2 1,4		4 2,8		0,0		
4 0,2		3 0,2		1 0,1		6 0,3		11 0,6		6 0,3		2 0,1		4 0,2		2 0,1		13 0,7		10 0,5		5 0,3		
9 0,7		21 1,7		3 0,2		6 0,5		9 0,7		1 0,1		6 0,5		3 0,2		4 0,1		7 0,6		5 0,4		2 0,2		415087
17 0,5		21 0,6		14 0,4		4 2,9		19 0,5		2 1,5		11 0,3		1 0,7		3 0,1		9 0,2		1 0,7		0,0		
9 0,7		21 1,6		3 0,2		10 0,7		9 0,7		3 0,2		6 0,4		4 0,3		56 0,1		7 0,5		6 0,4		2 0,1		
6 0,5		6 0,5		5 0,4		2 0,2		18 1,4		5 0,4		3 0,2		6 0,5		2 0,2		3 0,2		9 0,7		1 0,1		415080
5 0,4		1 0,7		6 0,4		1 0,1		1 0,7		1 0,7		1 0,1		1 0,7		1 0,7		1 0,7		4 2,7		0,0		
6 0,4		7 0,5		5 0,3		2 0,1		19 1,3		6 0,4		3 0,2		7 0,5		3 0,2		4 0,3		13 0,9		1 0,1		
7 0,9		1 0,1		8 0,2		1 0,1		6 0,8		11 0,3		2 0,3		11 0,3		6 0,1		3 0,4		1 0,1		3 0,4		415085
3 0,6		8 1,6		5 0,2		3 0,6		2 0,4		6 0,2		2 0,4		9 0,3		3 0,1		11 0,4		1 1,2		0,0		
7 0,8		1 0,1		8 0,2		1 0,1		6 0,7		11 0,2		2 0,2		11 0,2		6 0,1		3 0,3		2 0,2		3 0,3		
1 1,3		30 1,3		1 1,3		4 0,2		24 1,1		1 0,0		6 0,3		3 0,1		2 0,1		8 0,4		2 2,5		0,0		415999
281 0,4		515 0,8		162 0,2		202 0,3		723 1,1		117 0,2		98 0,1		175 0,3		69 0,1		241 0,4		387 0,6		80 0,1		415
45 0,5		59 0,7		26 0,3		67 0,8		88 1,0		21 0,2		19 0,2		28 0,3		10 0,1		49 0,6		92 1,1		20 0,2		
326 0,4		574 0,7		188 0,2		269 0,3		811 1,1		138 0,2		117 0,2		203 0,3		79 0,1		290 0,4		479 0,6		100 0,1		
																								416
16 0,6		28 1,0		8 0,3		6 0,2		53 1,8		4 0,1		2 0,1		7 0,2		1 0,0		23 0,8		19 0,7		7 0,2		416048
3 0,4		4 1,5		2 0,3		1 0,4		7 2,5		2 2,1		1 0,1		1 0,1		1 0,4		3 1,1		6 0,8		0,0		
16 0,5		32 1,0		8 0,3		7 0,2		60 1,9		4 0,1		2 0,1		7 0,2		2 0,1		26 0,8		19 0,6		7 0,2		
3 0,3		22 1,9		8 0,6		7 0,6		13 1,1		3 0,3		2 0,2		2 0,2		1 0,1		10 0,9		4 0,4		2 0,2		416006
1 1,5		2 0,3		4 0,5		1 0,9		2 1,9		2 1,9		4 0,5		3 0,4		8 0,2		5 0,6		3 0,4		0,0		
3 0,2		22 1,8		8 0,6		8 0,6		15 1,2		5 0,4		2 0,2		2 0,2		1 0,1		10 0,8		4 0,3		2 0,2		
8 0,5		6 0,4		6 0,4		1 0,1		13 0,9		6 0,4		1 0,1		3 0,2		11 0,2		8 0,5		12 0,8		2 0,1		416009
4 0,4		2 1,7		1 0,8		6 0,5		6 0,5		1 0,1		1 0,5		3 0,3		1 0,5		2 1,1		1 0,5		0,0		
8 0,5		6 0,4		6 0,4		1 0,1		13 0,8		6 0,4		2 0,1		3 0,2		1 0,1		10 0,6		13 0,8		2 0,1		
3 0,2		18 1,5		2 0,2		5 0,4		15 1,2		4 0,3		4 0,3		2 0,2		1 0,1		2 0,2		9 0,7		2 0,2		416011
1 0,7		1 0,7		1 0,7		3 0,3		1 0,7		3 2,1		2 0,2		3 2,1		1 0,6		4 2,9		5 3,6		0,0		
4 0,3		19 1,4		3 0,2		5 0,4		16 1,2		7 0,5		4 0,2		5 0,4		1 0,1		6 0,4		14 1,0		2 0,1		

Stadtkreis / Landkreis Gemeinde		Wahl- berech- tigte	Wäh- ler	Wahl- betei- ligung	Abgegebene Stimmen		V o n d e n g ü l t i g e n S t i m m e n								
					Un- gültige	Gül- tige	CDU		SPD		GRÜNE		REP		F.D.P.
Schlüssel	Name	Anz.		%	Anz.	%	Anz.		%	Anz.	%	Anz.	%	Anz.	%
416 Noch: Landkreis Tübingen															
416015	Gomaringen Ohne Briefwahl	5500	2091 (39,5)	11 0,5	2080	1017 48,9	547 26,3	216 10,4	64 3,1	125 6,0					
	Briefwahl		179	1 0,6	178	84 47,2	43 24,2	24 13,5	9 5,1	6 3,4					
	Zusammen	5500	2270 41,3	12 0,5	2258	1101 48,8	590 26,1	240 10,6	73 3,2	131 5,8					
416018	Hirrlingen Ohne Briefwahl	1966	683 (35,2)	3 0,4	680	431 63,4	121 17,8	47 6,9	29 4,3	27 4,0					
416022	Kirchentellinsfurt Ohne Briefwahl	3694	1275 (36,6)	6 0,5	1269	488 38,5	338 26,6	263 20,7	43 3,4	83 6,5					
	Briefwahl		201	2 1,0	199	93 46,7	34 17,1	20 10,1	12 6,0	20 10,1					
	Zusammen	3694	1476 40,0	8 0,5	1468	581 39,6	372 25,3	283 19,3	55 3,7	103 7,0					
416023	Kusterdingen Ohne Briefwahl	5597	2232 (42,1)	11 0,5	2221	912 41,1	548 24,7	398 17,9	80 3,6	139 6,3					
	Briefwahl		267	1 0,4	266	108 40,6	62 23,3	47 17,7	7 2,6	32 12,0					
	Zusammen	5597	2499 44,6	12 0,5	2487	1020 41,0	610 24,5	445 17,9	87 3,5	171 6,9					
416025	Mössingen, Stadt Ohne Briefwahl	12836	4751 (38,3)	29 0,6	4722	2197 46,5	1264 26,8	579 12,3	221 4,7	243 5,1					
	Briefwahl		380		380	163 42,9	88 23,2	55 14,5	11 2,9	31 8,2					
	Zusammen	12836	5131 40,0	29 0,6	5102	2360 46,3	1352 26,5	634 12,4	232 4,5	274 5,4					
416026	Nehren Ohne Briefwahl	2508	762 (31,9)	4 0,5	758	264 34,8	282 37,2	118 15,6	34 4,5	28 3,7					
	Briefwahl		111	1 0,9	110	33 30,0	31 28,2	23 20,9	3 2,7	11 10,0					
	Zusammen	2508	873 34,8	5 0,6	868	297 34,2	313 36,1	141 16,2	37 4,3	39 4,5					
416049	Neustetten Ohne Briefwahl	2087	700 (35,1)	12 1,7	688	325 47,2	180 26,2	65 9,4	45 6,5	30 4,4					
416031	Ofterdingen Ohne Briefwahl	2913	1006 (36,2)	1 0,1	1005	478 47,6	265 26,4	105 10,4	42 4,2	69 6,9					
	Briefwahl		116	1 0,9	115	51 44,3	32 27,8	16 13,9	2 1,7	7 6,1					
	Zusammen	2913	1122 38,5	2 0,2	1120	529 47,2	297 26,5	121 10,8	44 3,9	76 6,8					
416036	Rottenburg am Neckar, Stadt Ohne Briefwahl	26759	9728 (38,3)	78 0,8	9650	5354 55,5	1999 20,7	1100 11,4	412 4,3	360 3,7					
	Briefwahl		1227	4 0,3	1223	661 54,0	234 19,1	135 11,0	38 3,1	78 6,4					
	Zusammen	26759	10955 40,9	82 0,7	10873	6015 55,3	2233 20,5	1235 11,4	450 4,1	438 4,0					
416050	Starzach Ohne Briefwahl	2681	1008 (38,9)	9 0,9	999	589 59,0	206 20,6	61 6,1	64 6,4	40 4,0					
	Briefwahl		77	1 1,3	76	39 51,3	18 23,7	6 7,9	3 3,9	7 9,2					
	Zusammen	2681	1085 40,5	10 0,9	1075	628 58,4	224 20,8	67 6,2	67 6,2	47 4,4					
416041	Tübingen, Universitätsstadt Ohne Briefwahl	52413	20764 (42,7)	96 0,5	20668	6175 29,9	5289 25,6	5969 28,9	414 2,0	1313 6,4					
	Briefwahl		3498	12 0,3	3486	1133 32,5	718 20,6	989 28,4	87 2,5	277 7,9					
	Zusammen	52413	24262 46,3	108 0,4	24154	7308 30,3	6007 24,9	6958 28,8	501 2,1	1590 6,6					
416999	Nicht aufteilbare Briefwahl		109		109	59 54,1	20 18,3	13 11,9	6 5,5	5 4,6					

in den Gemeinden des Landes Baden-Württemberg

wurden abgegeben für																							Schlüssel	
ödp		PBC		APD		GRAUE		PDS		NATUR-GESETZ		CM		NPD		PASS		FRAUEN		Tier-schutz		Sonstige		
Anz.	%	Anz.	%	Anz.	%	Anz.	%	Anz.	%	Anz.	%	Anz.	%	Anz.	%	Anz.	%	Anz.	%	Anz.	%	Anz.		%
																								416
8 0,4		32 1,5		9 0,4		5 0,2		22 1,1		4 0,2		5 0,2		3 0,1		2 0,1		5 0,2		9 0,4		9 0,4		416015
1 0,6		4 2,2		14 0,3		1 0,6		4 2,2		1 0,6		4 0,1		17 0,3		3 0,1		2 1,4		1 0,6		0 0		
9 0,4		36 1,6		9 0,4		6 0,3		26 1,2		5 0,2		5 0,2		3 0,1		2 0,1		5 0,2		10 0,4		9 0,4		
9 1,3		21 1,7		2 0,3		1 0,1		4 0,6		1 0,1		3 0,4		3 0,2		4 0,1		4 0,6		2 0,3		0 0		416018
4 0,3		7 0,6		1 0,1		4 0,3		22 1,7		2 1,5		11 0,3		1 0,7		3 0,2		3 0,2		7 0,6		3 0,2		416022
5 2,5		3 1,5		1 0,5		1 0,5		3 1,5		1 0,5		6 0,4		3 1,5		56 0,1		1 0,5		1 0,5		1 0,5		
9 0,6		10 0,7		2 0,1		5 0,3		25 1,7		1 0,1		3 0,2		3 0,2		3 0,2		4 0,3		8 0,5		4 0,3		
17 0,8		29 1,3		10 0,5		7 0,3		42 1,9		2 0,1		4 0,2		3 0,1		3 0,1		8 0,4		14 0,6		5 0,2		416023
2 0,8		1 0,4		5 0,3		2 0,1		4 1,5		1 0,4		3 0,2		7 0,5		3 0,2		4 0,3		2 0,8		0 0		
19 0,8		30 1,2		10 0,4		7 0,3		46 1,8		3 0,1		4 0,2		3 0,1		3 0,1		8 0,3		16 0,6		5 0,2		
19 0,4		50 1,1		10 0,2		9 0,2		41 0,9		13 0,3		12 0,3		9 0,2		5 0,1		20 0,4		25 0,5		5 0,1		416025
6 1,6		6 1,6		8 0,2		1 0,3		7 1,8		11 0,2		1 0,3		2 0,5		6 0,1		4 1,1		4 1,1		1 0,3		
25 0,5		56 1,1		10 0,2		10 0,2		48 0,9		13 0,3		13 0,3		11 0,2		5 0,1		24 0,5		29 0,6		6 0,1		
3 0,4		1 0,1		3 0,4		2 0,3		9 1,2		1 0,1		98 0,1		175 0,3		1 0,1		6 0,8		4 0,5		2 0,3		416026
45 0,5		5 4,5		1 0,9		67 0,8		1 0,9		21 0,2		19 0,2		28 0,3		10 0,1		1 0,9		1 0,9		0 0		
3 0,3		6 0,7		4 0,5		2 0,2		10 1,2		1 0,1		117 0,2		203 0,3		1 0,1		7 0,8		5 0,6		2 0,2		
14 2,0		7 1,0				2 0,3		6 0,9		2 0,3								3 0,4		7 1,0		2 0,3		416049
5 0,5		8 0,8		4 0,4		1 0,1		9 0,9		4 0,4		3 0,3		1 0,1				6 0,6		4 0,4		1 0,1		416031
16 0,6		28 1,0		2 1,7		1 0,9		53 1,8		4 0,1		2 0,1		7 0,2		1 0,0		23 0,8		2 1,7		2 1,7		
5 0,4		8 0,7		6 0,5		2 0,2		9 0,8		4 0,4		3 0,3		1 0,1		1 0,4		6 0,5		6 0,5		3 0,3		
83 0,9		32 0,3		23 0,2		15 0,2		109 1,1		30 0,3		13 0,1		13 0,1		6 0,1		45 0,5		46 0,5		10 0,1		416036
13 1,1		4 0,3		5 0,4		3 0,2		15 1,2		8 0,7		3 0,2		2 0,2		1 0,1		2 0,2		17 1,4		4 0,3		
96 0,9		36 0,3		28 0,3		18 0,2		124 1,1		38 0,3		16 0,1		15 0,1		7 0,1		47 0,4		63 0,6		14 0,1		
9 0,9		4 0,4		4 0,4		8 0,6		4 0,4		4 0,4		1 0,1		2 0,2		1 0,1		10 0,8		8 0,8		2 0,2		416050
8 0,5		6 0,4		6 0,4		1 0,1		13 0,9		6 0,4		1 0,1		3 0,2		11 0,2		1 1,3		2 2,6		0 0		
9 0,8		4 0,4		4 0,4		6 0,5		4 0,4		4 0,4		1 0,1		2 0,2		1 0,1		1 0,1		10 0,9		2 0,2		
162 0,8		78 0,4		27 0,1		43 0,2		810 3,9		34 0,2		19 0,1		26 0,1		33 0,2		144 0,7		99 0,5		33 0,2		416041
22 0,6		18 0,5		6 0,2		20 0,6		125 3,6		9 0,3		4 0,3		7 0,2		6 0,2		23 0,7		35 1,0		11 0,3		
184 0,8		96 0,4		33 0,1		63 0,3		935 3,9		43 0,2		19 0,1		33 0,1		39 0,2		167 0,7		134 0,6		44 0,2		
2 1,8		19 1,4		3 0,2		2 1,8		1 0,9		7 0,5		4 0,2		5 0,4		1 0,1		6 0,4		1 0,9		0 0		416999

Stadtkreis / Landkreis Gemeinde		Wahl- berech- tigte	Wäh- ler	Wahl- betei- ligung	Abgegebene Stimmen		V o n d e n g ü l t i g e n S t i m m e n										
					Un- gültige	Gül- tige	CDU		SPD		GRÜNE		REP		F.D.P.		
Schlüssel	Name	Anz.		%	Anz.	%	Anz.		%	Anz.	%	Anz.	%	Anz.	%		
416	Landkreis Tübingen insgesamt																
	Ohne Briefwahl	136967	51732	(40,0)	293	0,6	51439	21222	41,3	12859	25,0	9820	19,1	1737	3,4	2787	5,4
	Briefwahl		6875		25	0,4	6850	2705	39,5	1453	21,2	1455	21,2	200	2,9	534	7,8
	Zusammen	136967	58607	42,8	318	0,5	58289	23927	41,0	14312	24,6	11275	19,3	1937	3,3	3321	5,7
417	Landkreis Zollernalbkreis																
417079	Albstadt, Stadt																
	Ohne Briefwahl	33899	10287	(31,6)	54	0,5	10233	5562	54,4	2712	26,5	578	5,6	402	3,9	511	5,0
	Briefwahl		1265		4	0,3	1261	739	58,6	247	19,6	64	5,1	36	2,9	118	9,4
	Zusammen	33899	11552	34,1	58	0,5	11494	6301	54,8	2959	25,7	642	5,6	438	3,8	629	5,5
417002	Balingen, Stadt																
	Ohne Briefwahl	24810	7307	(30,6)	57	0,8	7250	3624	50,0	2120	29,2	567	7,8	254	3,5	396	5,5
	Briefwahl		871		4	0,5	867	447	51,6	210	24,2	67	7,7	24	2,8	77	8,9
	Zusammen	24810	8178	33,0	61	0,7	8117	4071	50,2	2330	28,7	634	7,8	278	3,4	473	5,8
417008	Bisingen																
	Ohne Briefwahl	6542	1904	(30,1)	18	0,9	1886	956	50,7	536	28,4	147	7,8	88	4,7	77	4,1
	Briefwahl		201				201	98	48,8	53	26,4	15	7,5	9	4,5	12	6,0
	Zusammen	6542	2105	32,2	18	0,9	2087	1054	50,5	589	28,2	162	7,8	97	4,6	89	4,3
417010	Bitz																
	Ohne Briefwahl	2819	784	(28,8)	4	0,5	780	421	54,0	202	25,9	53	6,8	36	4,6	41	5,3
	Briefwahl		87				87	50	57,5	16	18,4	4	4,6	7	8,0	5	5,7
	Zusammen	2819	871	30,9	4	0,5	867	471	54,3	218	25,1	57	6,6	43	5,0	46	5,3
417013	Burladingen, Stadt																
	Ohne Briefwahl	9158	2597	(29,1)	22	0,8	2575	1577	61,2	523	20,3	130	5,0	132	5,1	116	4,5
	Briefwahl		192		3	1,6	189	106	56,1	32	16,9	15	7,9	12	6,3	13	6,9
	Zusammen	9158	2789	30,5	25	0,9	2764	1683	60,9	555	20,1	145	5,2	144	5,2	129	4,7
417014	Dautmergen																
	Ohne Briefwahl	288	86	(30,1)	2	2,3	84	57	67,9	14	16,7	2	2,4	8	9,5	2	2,4
417015	Dormettingen																
	Ohne Briefwahl	736	257	(36,7)			257	181	70,4	28	10,9	31	12,1	1	0,4	6	2,3
417016	Dotternhausen																
	Ohne Briefwahl	1243	418	(35,2)	3	0,7	415	216	52,0	119	28,7	44	10,6	7	1,7	19	4,6
	Briefwahl		51		2	3,9	49	29	59,2	5	10,2	7	14,3		0,0	4	8,2
	Zusammen	1243	469	37,7	5	1,1	464	245	52,8	124	26,7	51	11,0	7	1,5	23	5,0
417022	Geislingen, Stadt																
	Ohne Briefwahl	4392	1379	(32,3)	16	1,2	1363	891	65,4	253	18,6	76	5,6	65	4,8	38	2,8
	Briefwahl		114				114	64	56,1	19	16,7	10	8,8	2	1,8	7	6,1
	Zusammen	4392	1493	34,0	16	1,1	1477	955	64,7	272	18,4	86	5,8	67	4,5	45	3,0
417023	Grosselfingen																
	Ohne Briefwahl	1421	459	(33,0)	2	0,4	457	259	56,7	117	25,6	23	5,0	24	5,3	19	4,2
417025	Haigerloch, Stadt																
	Ohne Briefwahl	7679	2212	(29,4)	30	1,4	2182	1326	60,8	430	19,7	143	6,6	96	4,4	83	3,8
	Briefwahl		153				153	94	61,4	19	12,4	11	7,2	4	2,6	12	7,8
	Zusammen	7679	2365	30,8	30	1,3	2335	1420	60,8	449	19,2	154	6,6	100	4,3	95	4,1

in den Gemeinden des Landes Baden-Württemberg

wurden abgegeben für																							Schlüssel	
ödp		PBC		APD		GRAUE		PDS		NATUR-GESETZ		CM		NPD		PASS		FRAUEN		Tier-schutz		Sonstige		
Anz.	%	Anz.	%	Anz.	%	Anz.	%	Anz.	%	Anz.	%	Anz.	%	Anz.	%	Anz.	%	Anz.	%	Anz.	%	Anz.		%
363	0,7	322	0,6	109	0,2	108	0,2	1172	2,3	111	0,2	63	0,1	71	0,1	54	0,1	287	0,6	269	0,5	85	0,2	416
52	0,8	46	0,7	16	0,2	31	0,5	170	2,5	25	0,4	5	0,1	17	0,2	9	0,1	41	0,6	72	1,1	19	0,3	
415	0,7	368	0,6	125	0,2	139	0,2	1342	2,3	136	0,2	68	0,1	88	0,2	63	0,1	328	0,6	341	0,6	104	0,2	
																								417
23	0,2	87	0,9	22	0,2	37	0,4	63	0,6	19	0,2	18	0,2	30	0,3	17	0,2	42	0,4	91	0,9	19	0,2	417079
4	0,3	6	0,5	5	0,4	6	0,5	10	0,8	1	0,5	1	0,1	4	0,3	1	0,1	3	0,2	15	1,2	2	0,2	
27	0,2	93	0,8	27	0,2	43	0,4	73	0,6	19	0,2	19	0,2	34	0,3	18	0,2	45	0,4	106	0,9	21	0,2	
30	0,4	54	0,7	23	0,3	21	0,3	53	0,7	11	0,2	7	0,1	8	0,1	2	0,0	38	0,5	40	0,6	2	0,0	417002
2	0,2	2	0,2	5	0,6	5	0,6	12	1,4	1	0,4	1	0,1	1	0,1	2	0,2	4	0,5	8	0,9		0,0	
32	0,4	56	0,7	28	0,3	26	0,3	65	0,8	11	0,1	8	0,1	9	0,1	4	0,0	42	0,5	48	0,6	2	0,0	
8	0,4	2	0,1	6	0,3	2	0,1	13	0,7	7	0,4	4	0,2	9	0,5	6	0,3	6	0,3	16	0,8	3	0,2	417008
2	1,0	2	1,0	1	0,5	3	1,5	1	0,5	11	0,2	1	0,3	2	0,5	1	0,5	4	1,1	2	1,0	2	1,0	
10	0,5	4	0,2	7	0,3	5	0,2	14	0,7	7	0,3	4	0,2	9	0,4	7	0,3	6	0,3	18	0,9	5	0,2	
2	0,3	6	0,8	3	0,4	2	0,3	3	0,4	2	0,3	98	0,1	2	0,3	1	0,1	6	0,8	5	0,6	4	0,5	417010
45	0,5	5	4,5	1	0,9	67	0,8	1	0,9	1	1,1	19	0,2	1	1,1	10	0,1	1	0,9	3	3,4		0,0	
2	0,2	6	0,7	4	0,5	2	0,2	3	0,3	3	0,3	117	0,2	3	0,3	1	0,1	7	0,8	8	0,9	4	0,5	
9	0,3	14	0,5	12	0,5	6	0,2	12	0,5	3	0,1	3	0,1	9	0,3	1	0,0	8	0,3	18	0,7	2	0,1	417013
5	0,5	8	0,8	4	0,4	1	0,5	2	1,1	2	1,1	3	0,3	1	0,1	1	0,5	2	1,1	3	1,6		0,0	
9	0,3	14	0,5	12	0,4	7	0,3	14	0,5	5	0,2	3	0,1	9	0,3	2	0,1	10	0,4	21	0,8	2	0,1	
5	0,4	8	0,7	6	0,5	2	0,2	1	1,2	4	0,4	3	0,3	1	0,1	1	0,4	6	0,5	6	0,5		0,0	417014
2	0,8	32	0,3	1	0,4	1	0,4	2	0,8	1	0,4	13	0,1	1	0,4	6	0,1	1	0,4	1	0,4		0,0	417015
13	1,1	1	0,2	5	0,4	2	0,5	1	0,2	8	0,7	3	0,2	1	0,2	1	0,2	3	0,7	1	0,2		0,0	417016
96	0,9	1	2,0	28	0,3	18	0,2	1	2,0	38	0,3	16	0,1	15	0,1	1	2,0	1	2,0	63	0,6		0,0	
9	0,9	2	0,4	4	0,4	2	0,4	2	0,4	4	0,4	1	0,1	1	0,2	2	0,4	4	0,9	1	0,2		0,0	
5	0,4	6	0,4	4	0,3	3	0,2	4	0,3	4	0,3	3	0,2	1	0,1	11	0,2	3	0,2	5	0,4	2	0,1	417022
2	1,8	1	0,9	1	0,9	1	0,9	2	1,8	1	0,9	1	0,1	2	0,2	1	0,9	1	0,1	1	0,9	2	1,8	
7	0,5	7	0,5	5	0,3	4	0,3	6	0,4	5	0,3	3	0,2	1	0,1	1	0,1	3	0,2	6	0,4	4	0,3	
2	0,4	1	0,2	1	0,2	20	0,6	2	0,4	1	0,2	2	0,4	1	0,2	6	0,2	3	0,7	1	0,2	1	0,2	417023
14	0,6	3	0,1	8	0,4	8	0,4	20	0,9	3	0,1	5	0,2	5	0,2	4	0,2	11	0,5	20	0,9	3	0,1	417025
1	0,7	1	0,7	3	0,2	1	0,7	3	2,0	2	1,3	2	1,3	5	0,4	1	0,1	6	0,4	3	2,0		0,0	
15	0,6	4	0,2	8	0,3	9	0,4	23	1,0	5	0,2	7	0,3	5	0,2	4	0,2	11	0,5	23	1,0	3	0,1	

Stadtkreis / Landkreis Gemeinde		Wahl- berech- tigte	Wäh- ler	Wahl- betei- ligung	Abgegebene Stimmen		V o n d e n g ü l t i g e n S t i m m e n										
					Un- gültige	Gül- tige	CDU		SPD		GRÜNE		REP		F.D.P.		
Schlüssel	Name	Anz.		%	Anz.	%	Anz.	%	Anz.	%	Anz.	%	Anz.	%	Anz.	%	
417 Noch: Landkreis Zollernalbkreis																	
417029	Hausen am Tann Ohne Briefwahl	346	136	(40,4)	2	1,5	134	83	61,9	28	20,9	14	10,4	2	1,5	1	0,7
417031	Hechingen, Stadt Ohne Briefwahl	13394	4493	(34,8)	51	1,1	4442	2383	53,6	1096	24,7	348	7,8	183	4,1	251	5,7
	Briefwahl		426				426	229	53,8	85	20,0	27	6,3	12	2,8	48	11,3
	Zusammen	13394	4919	36,7	51	1,0	4868	2612	53,7	1181	24,3	375	7,7	195	4,0	299	6,1
417036	Jungingen Ohne Briefwahl	1175	381	(33,6)	2	0,5	379	188	49,6	107	28,2	31	8,2	12	3,2	24	6,3
417044	Meßstetten, Stadt Ohne Briefwahl	7717	2685	(35,9)	23	0,9	2662	1623	61,0	554	20,8	124	4,7	156	5,9	103	3,9
	Briefwahl		218				218	125	57,3	39	17,9	18	8,3	6	2,8	14	6,4
	Zusammen	7717	2903	37,6	23	0,8	2880	1748	60,7	593	20,6	142	4,9	162	5,6	117	4,1
417045	Nusplingen Ohne Briefwahl	1468	474	(32,9)	6	1,3	468	355	75,9	57	12,2	8	1,7	28	6,0	13	2,8
417047	Obernheim Ohne Briefwahl	1124	441	(39,9)	4	0,9	437	292	66,8	81	18,5	13	3,0	24	5,5	14	3,2
417051	Rangendingen Ohne Briefwahl	3625	1238	(35,1)	22	1,8	1216	729	60,0	281	23,1	58	4,8	51	4,2	43	3,5
	Briefwahl		94				94	36	38,3	35	37,2	5	5,3	4	4,3	7	7,4
	Zusammen	3625	1332	36,7	22	1,7	1310	765	58,4	316	24,1	63	4,8	55	4,2	50	3,8
417052	Ratshausen Ohne Briefwahl	581	210	(36,9)	2	1,0	208	123	59,1	46	22,1	13	6,3	13	6,3	3	1,4
417054	Rosenfeld, Stadt Ohne Briefwahl	4601	1538	(34,5)	13	0,8	1525	880	57,7	298	19,5	106	7,0	83	5,4	81	5,3
	Briefwahl		135		1	0,7	134	65	48,5	26	19,4	13	9,7	5	3,7	11	8,2
	Zusammen	4601	1673	36,4	14	0,8	1659	945	57,0	324	19,5	119	7,2	88	5,3	92	5,5
417057	Schömberg, Stadt Ohne Briefwahl	3036	1144	(39,0)	22	1,9	1122	745	66,4	197	17,6	58	5,2	33	2,9	43	3,8
	Briefwahl		94				94	55	58,5	19	20,2	9	9,6	3	3,2	2	2,1
	Zusammen	3036	1238	40,8	22	1,8	1216	800	65,8	216	17,8	67	5,5	36	3,0	45	3,7
417063	Straßberg Ohne Briefwahl	2018	750	(38,4)	3	0,4	747	489	65,5	156	20,9	32	4,3	28	3,7	19	2,5
	Briefwahl		61				61	44	72,1	10	16,4	3	4,9		0,0		0,0
	Zusammen	2018	811	40,2	3	0,4	808	533	66,0	166	20,5	35	4,3	28	3,5	19	2,4
417071	Weilen unter den Rinnen Ohne Briefwahl	423	172	(41,4)	1	0,6	171	130	76,0	16	9,4	8	4,7	7	4,1		0,0
417075	Winterlingen Ohne Briefwahl	4732	1499	(32,6)	9	0,6	1490	867	58,2	360	24,2	79	5,3	58	3,9	65	4,4
	Briefwahl		117		1	0,9	116	69	59,5	21	18,1	5	4,3	6	5,2	7	6,0
	Zusammen	4732	1616	34,2	10	0,6	1606	936	58,3	381	23,7	84	5,2	64	4,0	72	4,5
417078	Zimmern unter der Burg Ohne Briefwahl	364	118	(33,1)	2	1,7	116	81	69,8	19	16,4	3	2,6	6	5,2	3	2,6

in den Gemeinden des Landes Baden-Württemberg

wurden abgegeben für																							Schlüssel	
ödp		PBC		APD		GRAUE		PDS		NATUR-GESETZ		CM		NPD		PASS		FRAUEN		Tier-schutz		Sonstige		
Anz.	%	Anz.	%	Anz.	%	Anz.	%	Anz.	%	Anz.	%	Anz.	%	Anz.	%	Anz.	%	Anz.	%	Anz.	%	Anz.		%
417																								
1 0,7		46 0,7		16 0,2		31 0,5		170 2,5		1 0,7		5 0,1		17 0,2		9 0,1		41 0,6		4 3,0		0,0		417029
20 0,5		17 0,4		11 0,2		12 0,3		31 0,7		7 0,2		4 0,1		11 0,2		4 0,1		26 0,6		32 0,7		6 0,1		417031
1 0,2		1 0,2		2 0,5		7 1,6		7 1,6		1 0,2						1 0,2		2 0,5		3 0,7		0,0		
21 0,4		18 0,4		13 0,3		19 0,4		38 0,8		8 0,2		4 0,1		11 0,2		5 0,1		28 0,6		35 0,7		6 0,1		
3 0,8		3 0,8		1 0,3		2 0,5		3 0,8		19 0,2		18 0,2		30 0,3		1 0,3		1 0,3		2 0,5		1 0,3		417036
6 0,2		22 0,8		6 0,2		5 0,2		11 0,4		1 0,0		11 0,4		4 0,2		2 0,1		12 0,5		16 0,6		6 0,2		417044
1 0,5		7 3,2		2 0,9		43 0,4		73 0,6		19 0,2		19 0,2		34 0,3		18 0,2		45 0,4		1 0,5		5 2,3		
7 0,2		29 1,0		8 0,3		5 0,2		11 0,4		1 0,0		11 0,4		4 0,1		2 0,1		12 0,4		17 0,6		11 0,4		
2 0,2		2 0,2		5 0,6		5 0,6		2 0,4		1 0,2		1 0,1		3 0,6		2 0,2		1 0,2		8 0,9		0,0		417045
1 0,2		2 0,5		28 0,3		26 0,3		6 1,4		11 0,1		1 0,2		9 0,1		4 0,0		2 0,5		1 0,2		0,0		417047
6 0,5		1 0,1		3 0,2		5 0,4		15 1,2		2 0,2		1 0,1		2 0,2		2 0,2		9 0,7		5 0,4		3 0,2		417051
4 4,3		2 1,0		1 0,5		3 1,5		1 1,1		11 0,2		1 1,1		2 0,5		1 0,5		1 1,1		2 1,0		0,0		
10 0,8		1 0,1		3 0,2		5 0,4		16 1,2		2 0,2		2 0,2		2 0,2		2 0,2		10 0,8		5 0,4		3 0,2		
2 0,3		2 1,0		3 0,4		2 1,0		1 0,5		1 0,5		98 0,1		2 0,3		1 0,1		1 0,5		2 1,0		1 0,5		417052
14 0,9		16 1,0		6 0,4		7 0,5		3 0,2		1 0,1		19 0,2		8 0,5		1 0,1		11 0,7		8 0,5		2 0,1		417054
2 0,2		6 0,7		1 0,7		1 0,7		2 1,5		1 0,7		1 0,7		3 0,3		1 0,1		1 0,7		5 3,7		2 1,5		
14 0,8		16 1,0		7 0,4		8 0,5		5 0,3		2 0,1		1 0,1		8 0,5		1 0,1		12 0,7		13 0,8		4 0,2		
4 0,4		4 0,4		2 0,2		4 0,4		6 0,5		2 0,2		3 0,3		2 0,2		1 0,1		4 0,4		11 1,0		3 0,3		417057
9 0,3		14 0,5		1 1,1		2 2,1		14 0,5		5 0,2		1 1,1		9 0,3		1 1,1		10 0,4		1 1,1		0,0		
4 0,3		4 0,3		3 0,2		6 0,5		6 0,5		2 0,2		4 0,3		2 0,2		2 0,2		4 0,3		12 1,0		3 0,2		
4 0,5		2 0,3		1 0,4		2 0,3		2 0,8		1 0,4		1 0,1		1 0,1		6 0,1		6 0,8		6 0,8		1 0,1		417063
13 1,1		1 1,6		5 0,4		2 0,5		1 0,2		2 3,3		3 0,2		1 0,2		1 0,2		1 1,6		1 0,2		0,0		
4 0,5		3 0,4		28 0,3		2 0,2		1 2,0		2 0,2		1 0,1		1 0,1		1 2,0		7 0,9		6 0,7		1 0,1		
2 1,2		2 0,4		2 1,2		4 2,3		1 0,6		4 0,4		1 0,1		1 0,2		2 0,4		1 0,6		1 0,2		0,0		417071
1 0,1		7 0,5		7 0,5		5 0,3		9 0,6		4 0,3		8 0,5		1 0,1		3 0,2		5 0,3		9 0,6		3 0,2		417075
2 1,8		1 0,9		1 0,9		2 1,7		1 0,9		1 0,9		1 0,1		2 0,2		1 0,9		1 0,1		3 2,6		0,0		
1 0,1		8 0,5		8 0,5		7 0,4		10 0,6		4 0,2		8 0,5		1 0,1		3 0,2		5 0,3		12 0,7		3 0,2		
2 1,7		1 0,2		1 0,2		20 0,6		1 0,9		1 0,2		2 0,4		1 0,9		6 0,2		3 0,7		1 0,2		0,0		417078

Stadtkreis / Landkreis Gemeinde		Wahl- berech- tigte	Wäh- ler	Wahl- betei- ligung	Abgegebene Stimmen		V o n d e n g ü l t i g e n S t i m m e n										
					Un- gültige	Gül- tige	CDU		SPD		GRÜNE		REP		F.D.P.		
Schlüssel	Name	Anz.		%	Anz.	%	Anz.		%	Anz.	%	Anz.	%	Anz.	%		
417 Noch: Landkreis Zollernalbkreis																	
417999	Nicht aufteilbare Briefwahl		167			167	89	53,3	27	16,2	14	8,4	15	9,0	15	9,0	
417	Landkreis Zollernalbkreis insgesamt																
	Ohne Briefwahl	137591	42969	(32,3)	370	0,9	42599	24038	56,4	10350	24,3	2689	6,3	1797	4,2	1971	4,6
	Briefwahl		4246		15	0,4	4231	2339	55,3	863	20,4	287	6,8	145	3,4	352	8,3
	Zusammen	137591	47215	34,3	385	0,8	46830	26377	56,3	11213	23,9	2976	6,4	1942	4,1	2323	5,0
Region Donau-Iller																	
421000	Ulm, Universitätsstadt																
	Ohne Briefwahl	76646	29224	(40,8)	224	0,8	29000	13418	46,3	8674	29,9	3466	12,0	755	2,6	1229	4,2
	Briefwahl		4230		19	0,4	4211	1999	47,5	1012	24,0	577	13,7	100	2,4	268	6,4
	Zusammen	76646	33454	43,6	243	0,7	33211	15417	46,4	9686	29,2	4043	12,2	855	2,6	1497	4,5
425 Landkreis Alb-Donau-Kreis																	
425002	Allmendingen																
	Ohne Briefwahl	3194	1244	(40,4)	11	0,9	1233	800	64,9	243	19,7	84	6,8	27	2,2	34	2,8
425004	Altheim																
	Ohne Briefwahl	404	135	(33,6)			135	112	83,0	16	11,9	3	2,2	2	1,5	1	0,7
425005	Altheim (Alb)																
	Ohne Briefwahl	1221	533	(44,7)	4	0,8	529	294	55,6	124	23,4	32	6,0	18	3,4	27	5,1
425008	Amstetten																
	Ohne Briefwahl	2650	1079	(41,9)	7	0,6	1072	636	59,3	245	22,9	59	5,5	33	3,1	46	4,3
425011	Asselfingen																
	Ohne Briefwahl	676	272	(40,7)	3	1,1	269	159	59,1	55	20,4	24	8,9	11	4,1	7	2,6
425013	Ballendorf																
	Ohne Briefwahl	490	204	(41,8)	1	0,5	203	145	71,4	24	11,8	12	5,9	5	2,5	9	4,4
425140	Balzheim																
	Ohne Briefwahl	1278	441	(35,6)	8	1,8	433	250	57,7	111	25,6	22	5,1	11	2,5	20	4,6
425014	Beimerstetten																
	Ohne Briefwahl	1745	668	(39,8)	6	0,9	662	340	51,4	191	28,9	72	10,9	7	1,1	25	3,8
425017	Berghülen																
	Ohne Briefwahl	1360	508	(38,2)	3	0,6	505	308	61,0	87	17,2	32	6,3	20	4,0	21	4,2
425019	Bernstadt																
	Ohne Briefwahl	1410	460	(33,7)	3	0,7	457	252	55,1	125	27,4	29	6,3	8	1,8	16	3,5
425020	Blaubeuren, Stadt																
	Ohne Briefwahl	8244	3175	(40,2)	23	0,7	3152	1474	46,8	990	31,4	312	9,9	77	2,4	134	4,3
	Briefwahl		298		4	1,3	294	144	49,0	70	23,8	31	10,5	4	1,4	29	9,9
	Zusammen	8244	3473	42,1	27	0,8	3446	1618	47,0	1060	30,8	343	10,0	81	2,4	163	4,7
425141	Blaustein																
	Ohne Briefwahl	10650	4270	(42,2)	32	0,7	4238	2090	49,3	1244	29,4	431	10,2	111	2,6	160	3,8
	Briefwahl		512		6	1,2	506	251	49,6	116	22,9	56	11,1	20	4,0	34	6,7
	Zusammen	10650	4782	44,9	38	0,8	4744	2341	49,3	1360	28,7	487	10,3	131	2,8	194	4,1

in den Gemeinden des Landes Baden-Württemberg

w u r d e n a b g e g e b e n f ü r																						Schlüssel		
ödp		PBC		APD		GRAUE		PDS		NATUR-GESETZ		CM		NPD		PASS		FRAUEN		Tier-schutz			Sonstige	
Anz.	%	Anz.	%	Anz.	%	Anz.	%	Anz.	%	Anz.	%	Anz.	%	Anz.	%	Anz.	%	Anz.	%	Anz.	%		Anz.	%
																							417	
1 0,6		46 0,7		1 0,6		31 0,5		170 2,5		1 0,6		5 0,1		17 0,2		9 0,1		41 0,6		3 1,8		1 0,6		417999
159 0,4		250 0,6		115 0,3		130 0,3		263 0,6		71 0,2		71 0,2		99 0,2		46 0,1		194 0,5		294 0,7		62 0,1		417
18 0,4		23 0,5		20 0,5		29 0,7		42 1,0		11 0,3		7 0,2		6 0,1		9 0,2		15 0,4		51 1,2		14 0,3		
177 0,4		273 0,6		135 0,3		159 0,3		305 0,7		82 0,2		78 0,2		105 0,2		55 0,1		209 0,4		345 0,7		76 0,2		
																							421000	
175 0,6		116 0,4		62 0,2		77 0,3		459 1,6		71 0,2		34 0,1		73 0,3		42 0,1		131 0,5		175 0,6		43 0,1		
37 0,9		13 0,3		4 0,1		33 0,8		65 1,5		12 0,3		3 0,1		12 0,3		6 0,1		23 0,5		37 0,9		10 0,2		
212 0,6		129 0,4		66 0,2		110 0,3		524 1,6		83 0,2		37 0,1		85 0,3		48 0,1		154 0,5		212 0,6		53 0,2		
																							425	
7 0,6		2 0,2		6 0,5		2 0,2		7 0,6		2 0,2		2 0,2		2 0,2		1 0,1		3 0,2		7 0,6		4 0,3		425002
10 0,8		1 0,1		3 0,2		5 0,4		1 0,7		2 0,2		2 0,2		2 0,2		2 0,2		10 0,8		5 0,4		0,0		425004
4 0,8		12 2,3		1 0,2		2 1,0		2 0,4		1 0,5		2 0,4		2 0,4		2 0,4		1 0,2		6 1,1		2 0,4		425005
7 0,7		11 1,0		5 0,5		1 0,1		10 0,9		4 0,4		1 0,1		3 0,3		1 0,1		4 0,4		3 0,3		3 0,3		425008
3 1,1		4 1,5		1 0,7		1 0,7		2 1,5		1 0,4		1 0,7		3 1,1		1 0,1		1 0,4		1 0,4		0,0		425011
14 0,8		16 1,0		1 0,5		8 0,5		5 0,3		1 0,5		1 0,1		2 1,0		1 0,5		1 0,5		2 1,0		0,0		425013
9 2,1		3 0,7		2 0,2		1 0,2		6 0,5		2 0,2		1 0,2		1 0,2		1 0,1		1 0,2		1 0,2		2 0,5		425140
4 0,6		4 0,6		4 0,6		2 2,1		7 1,1		5 0,2		1 1,1		2 0,3		3 0,5		1 0,2		2 0,3		0,0		425014
20 4,0		8 1,6		3 0,2		6 0,5		1 0,2		1 0,2		1 0,2		1 0,2		2 0,2		1 0,2		3 0,6		1 0,2		425017
4 0,9		9 2,0		1 0,2		2 0,3		5 1,1		1 0,4		1 0,1		2 0,4		1 0,2		1 0,2		3 0,7		1 0,2		425019
42 1,3		19 0,6		12 0,4		8 0,3		26 0,8		8 0,3		3 0,1		8 0,3		2 0,1		9 0,3		20 0,6		8 0,3		425020
4 1,4		3 1,0		28 0,3		2 0,7		1 2,0		2 0,2		1 0,3		1 0,3		1 0,3		2 0,7		2 0,7		0,0		
46 1,3		22 0,6		12 0,3		10 0,3		26 0,8		8 0,2		4 0,1		9 0,3		3 0,1		11 0,3		22 0,6		8 0,2		
20 0,5		17 0,4		5 0,1		17 0,4		50 1,2		8 0,2		10 0,2		12 0,3		2 0,0		17 0,4		34 0,8		10 0,2		425141
2 1,8		2 0,4		1 0,2		8 1,6		4 0,8		1 0,9		3 0,6		1 0,2		1 0,2		2 0,4		5 1,0		2 0,4		
20 0,4		19 0,4		6 0,1		25 0,5		54 1,1		8 0,2		13 0,3		13 0,3		3 0,1		19 0,4		39 0,8		12 0,3		

Stadtkreis / Landkreis Gemeinde		Wahl- berech- tigte	Wäh- ler	Wahl- betei- ligung	Abgegebene Stimmen		V o n d e n g ü l t i g e n S t i m m e n											
					Un- gültige	Gül- tige	CDU		SPD		GRÜNE		REP		F.D.P.			
Schlüssel	Name	Anz.		%	Anz.	%	Anz.	%	Anz.	%	Anz.	%	Anz.	%	Anz.	%		
425	Noch: Landkreis Alb-Donau-Kreis																	
425022	Börslingen Ohne Briefwahl	126		71 (57,3)		71	54	76,1	5	7,0	2	2,8	4	5,6	4	5,6		
425024	Breitlingen Ohne Briefwahl	189		83 (45,6)	3	3,6	80	46	57,5	17	21,3	5	6,3	3	3,8	4	5,0	
425028	Dietenheim, Stadt Ohne Briefwahl	4349		1746 (42,0)	25	1,4	1721	1149	66,8	347	20,2	79	4,6	36	2,1	38	2,2	
	Briefwahl			172		1	0,6	171	112	65,5	36	21,1	8	4,7	1	0,6	8	4,7
	Zusammen	4349		1918 44,1	26	1,4	1892	1261	66,6	383	20,2	87	4,6	37	2,0	46	2,4	
425031	Dornstadt Ohne Briefwahl	6473		2200 (35,5)	7	0,3	2193	1273	58,0	504	23,0	194	8,8	49	2,2	79	3,6	
	Briefwahl			255		255	133	52,2	50	19,6	31	12,2	8	3,1	14	5,5		
	Zusammen	6473		2455 37,9	7	0,3	2448	1406	57,4	554	22,6	225	9,2	57	2,3	93	3,8	
425033	Ehingen (Donau), Stadt Ohne Briefwahl	16216		6658 (42,7)	59	0,9	6599	4536	68,7	1161	17,6	316	4,8	187	2,8	190	2,9	
	Briefwahl			576		3	0,5	573	348	60,7	94	16,4	50	8,7	17	3,0	31	5,4
	Zusammen	16216		7234 44,6	62	0,9	7172	4884	68,1	1255	17,5	366	5,1	204	2,8	221	3,1	
425035	Emeringen Ohne Briefwahl	110		83 (75,5)		83	67	80,7	9	10,8	3	3,6	4	4,8		0,0		
425036	Emerkingen Ohne Briefwahl	523		279 (54,2)	2	0,7	277	212	76,5	29	10,5	14	5,1	7	2,5	7	2,5	
425039	Erbach Ohne Briefwahl	8831		3100 (36,8)	23	0,7	3077	1705	55,4	865	28,1	265	8,6	57	1,9	90	2,9	
	Briefwahl			375		2	0,5	373	194	52,0	97	26,0	37	9,9	8	2,1	21	5,6
	Zusammen	8831		3475 39,4	25	0,7	3450	1899	55,0	962	27,9	302	8,8	65	1,9	111	3,2	
425050	Griesingen Ohne Briefwahl	681		207 (30,9)		207	148	71,5	35	16,9	7	3,4	3	1,4	7	3,4		
425052	Grundstheim Ohne Briefwahl	171		102 (60,4)		102	84	82,4	7	6,9	3	2,9	4	3,9	2	2,0		
425055	Hausen am Bussen Ohne Briefwahl	182		140 (77,8)	3	2,1	137	100	73,0	19	13,9	6	4,4	6	4,4	3	2,2	
425139	Heroldstatt Ohne Briefwahl	1716		695 (41,5)	5	0,7	690	399	57,8	154	22,3	31	4,5	27	3,9	49	7,1	
425062	Holzkirch Ohne Briefwahl	186		80 (43,2)		80	56	70,0	9	11,3	2	2,5		0,0		8	10,0	
425064	Hüttisheim Ohne Briefwahl	988		374 (39,5)	2	0,5	372	248	66,7	54	14,5	37	9,9	11	3,0	8	2,2	
425137	Illerkirchberg Ohne Briefwahl	3341		1313 (41,3)	11	0,8	1302	712	54,7	359	27,6	103	7,9	32	2,5	48	3,7	
	Briefwahl			156		1	0,6	155	68	43,9	40	25,8	22	14,2	2	1,3	14	9,0
	Zusammen	3341		1469 44,0	12	0,8	1457	780	53,5	399	27,4	125	8,6	34	2,3	62	4,3	

in den Gemeinden des Landes Baden-Württemberg

wurden abgegeben für																						Schlüssel		
ödp		PBC		APD		GRAUE		PDS		NATUR-GESETZ		CM		NPD		PASS		FRAUEN		Tier-schutz			Sonstige	
Anz.	%	Anz.	%	Anz.	%	Anz.	%	Anz.	%	Anz.	%	Anz.	%	Anz.	%	Anz.	%	Anz.	%	Anz.	%		Anz.	%
																								425
1	1,4	46	0,7	1	0,6	31	0,5	170	2,5	1	0,6	5	0,1	1	1,4	9	0,1	41	0,6	3	1,8	0,0	425022	
2	2,5	250	0,6	115	0,3	130	0,3	1	1,3	71	0,2	71	0,2	2	2,5	46	0,1	194	0,5	294	0,7	0,0	425024	
15	0,9	4	0,2	8	0,5	2	0,1	9	0,5	3	0,2	4	0,2	7	0,4	9	0,2	7	0,4	11	0,6	2	0,1	425028
2	1,2	2	1,2	135	0,3	159	0,3	305	0,7	82	0,2	78	0,2	1	0,6	55	0,1	209	0,4	1	0,6	0,0		
17	0,9	6	0,3	8	0,4	2	0,1	9	0,5	3	0,2	4	0,2	8	0,4			7	0,4	12	0,6	2	0,1	
16	0,7	8	0,4	5	0,2	6	0,3	8	0,4	6	0,3			9	0,4	3	0,1	15	0,7	14	0,6	4	0,2	425031
5	2,0	116	0,4	62	0,2	6	2,4	1	0,4	1	0,4	1	0,4	73	0,3	2	0,8	131	0,5	3	1,2	0,0		
21	0,9	8	0,3	5	0,2	12	0,5	9	0,4	7	0,3	1	0,0	9	0,4	5	0,2	15	0,6	17	0,7	4	0,2	
37	0,6	12	0,2	18	0,3	13	0,2	25	0,4	11	0,2	16	0,2	19	0,3	4	0,1	15	0,2	33	0,5	6	0,1	425033
1	0,2	1	0,2	6	1,0	3	0,5	4	0,7	2	0,3	2	0,3	2	0,3	2	0,3	3	0,5	4	0,7	3	0,5	
38	0,5	13	0,2	24	0,3	16	0,2	29	0,4	13	0,2	18	0,3	21	0,3	6	0,1	18	0,3	37	0,5	9	0,1	
7	0,6	2	0,2	6	0,5	2	0,2	7	0,6	2	0,2	2	0,2	2	0,2	1	0,1	3	0,2	7	0,6	0,0	425035	
1	0,4	1	0,4	3	0,2	5	0,4	1	0,7	2	0,2	2	0,2	2	0,7	2	0,2	1	0,4	1	0,4	2	0,7	425036
14	0,5	11	0,4	5	0,2	9	0,3	14	0,5	3	0,1	4	0,1	3	0,1	1	0,0	21	0,7	6	0,2	4	0,1	425039
7	0,7	1	0,3	1	0,3	1	0,1	6	1,6	1	0,3	2	0,5	1	0,3	1	0,3	4	0,4	3	0,8	0,0		
14	0,4	12	0,3	6	0,2	9	0,3	20	0,6	4	0,1	6	0,2	4	0,1	2	0,1	21	0,6	9	0,3	4	0,1	
1	0,5	1	0,5	1	0,5	1	0,5	1	0,5	1	0,5	1	0,5	2	1,0	1	0,5	1	0,5	1	0,5	0,0	425050	
9	2,1	3	0,7	2	0,2	1	0,2	2	2,0	2	0,2	1	0,2	1	0,2	1	0,1	1	0,2	1	0,2	0,0	425052	
4	0,6	4	0,6	1	0,7	2	2,1	2	1,5	5	0,2	1	1,1	2	0,3	3	0,5	1	0,2	2	0,3	0,0	425055	
4	0,6	3	0,4	6	0,9	4	0,6	2	0,3	1	0,1	1	0,2	1	0,2	1	0,1	3	0,4	5	0,7	1	0,1	425139
1	1,3	9	2,0	1	0,2	2	0,3	5	1,1	1	0,4	1	1,3	2	0,4	1	0,2	1	1,3	2	2,5	0,0	425062	
7	1,9	1	0,3	1	0,3	8	0,3	2	0,5	8	0,3	3	0,1	1	0,3	1	0,3	9	0,3	1	0,3	0,0	425064	
16	1,2	3	0,2	1	0,1	2	0,2	8	0,6	1	0,1	1	0,3	5	0,4	2	0,2	4	0,3	6	0,5	0,0	425137	
4	2,6	22	0,6	12	0,3	10	0,3	2	1,3	8	0,2	4	0,1	9	0,3	3	0,1	2	1,3	1	0,6	0,0		
20	1,4	3	0,2	1	0,1	2	0,1	10	0,7	1	0,1	10	0,2	5	0,3	2	0,1	6	0,4	7	0,5	0,0		

Stadtkreis / Landkreis Gemeinde		Wahl- berech- tigte	Wäh- ler	Wahl- betei- ligung	Abgegebene Stimmen		V o n d e n g ü l t i g e n S t i m m e n									
					Un- gültige	Gül- tige	CDU		SPD		GRÜNE		REP		F.D.P.	
Schlüssel	Name	Anz.		%	Anz.	%	Anz.	%	Anz.	%	Anz.	%	Anz.	%	Anz.	%
425	Noch: Landkreis Alb-Donau-Kreis															
425066	Illerrieden															
	Ohne Briefwahl	2430	916 (39,5)		4 0,4	912	600 65,8		196 21,5		36 3,9		20 2,2		19 2,1	
	Briefwahl		101			101	56 55,4		21 20,8		10 9,9		2 2,0		3 3,0	
	Zusammen	2430	1017 41,9		4 0,4	1013	656 64,8		217 21,4		46 4,5		22 2,2		22 2,2	
425071	Laichingen, Stadt															
	Ohne Briefwahl	7311	2573 (36,4)		20 0,8	2553	1449 56,8		511 20,0		187 7,3		98 3,8		159 6,2	
	Briefwahl		225		1 0,4	224	119 53,1		43 19,2		19 8,5		9 4,0		20 8,9	
	Zusammen	7311	2798 38,3		21 0,8	2777	1568 56,5		554 19,9		206 7,4		107 3,9		179 6,4	
425072	Langenau, Stadt															
	Ohne Briefwahl	9376	3605 (40,0)		30 0,8	3575	1882 52,6		897 25,1		334 9,3		126 3,5		134 3,7	
	Briefwahl		352			352	172 48,9		90 25,6		31 8,8		14 4,0		19 5,4	
	Zusammen	9376	3957 42,2		30 0,8	3927	2054 52,3		987 25,1		365 9,3		140 3,6		153 3,9	
425073	Lauterach															
	Ohne Briefwahl	423	224 (53,5)			224	162 72,3		27 12,1		16 7,1		11 4,9		2 0,9	
425075	Lonsee															
	Ohne Briefwahl	3216	1202 (38,6)		14 1,2	1188	645 54,3		299 25,2		101 8,5		44 3,7		36 3,0	
	Briefwahl		91			91	54 59,3		14 15,4		15 16,5		3 3,3		1 1,1	
	Zusammen	3216	1293 40,2		14 1,1	1279	699 54,7		313 24,5		116 9,1		47 3,7		37 2,9	
425079	Merklingen															
	Ohne Briefwahl	1319	489 (37,9)		7 1,4	482	300 62,2		80 16,6		40 8,3		14 2,9		28 5,8	
425081	Munderkingen, Stadt															
	Ohne Briefwahl	3510	1328 (38,9)		10 0,8	1318	888 67,4		248 18,8		71 5,4		29 2,2		38 2,9	
	Briefwahl		112		1 0,9	111	62 55,9		32 28,8		5 4,5		5 4,5		4 3,6	
	Zusammen	3510	1440 41,0		11 0,8	1429	950 66,5		280 19,6		76 5,3		34 2,4		42 2,9	
425083	Neenstetten															
	Ohne Briefwahl	546	248 (45,8)		1 0,4	247	154 62,3		48 19,4		25 10,1		8 3,2		4 1,6	
425084	Nellingen															
	Ohne Briefwahl	1274	486 (38,8)		1 0,2	485	304 62,7		84 17,3		23 4,7		19 3,9		31 6,4	
425085	Nerenstetten															
	Ohne Briefwahl	238	108 (45,4)		1 0,9	107	62 57,9		20 18,7		5 4,7		6 5,6		4 3,7	
425088	Oberdischingen															
	Ohne Briefwahl	1377	532 (41,2)		10 1,9	522	331 63,4		126 24,1		30 5,7		13 2,5		9 1,7	
425090	Obermarchtal															
	Ohne Briefwahl	891	513 (59,0)		4 0,8	509	404 79,4		50 9,8		28 5,5		9 1,8		4 0,8	
425091	Oberstadion															
	Ohne Briefwahl	1079	503 (47,1)		10 2,0	493	350 71,0		59 12,0		27 5,5		23 4,7		14 2,8	
425092	Öllingen															
	Ohne Briefwahl	324	157 (49,7)			157	114 72,6		27 17,2		7 4,5		3 1,9		0 0	
425093	Öpfingen															
	Ohne Briefwahl	1566	605 (39,8)		1 0,2	604	346 57,3		174 28,8		36 6,0		8 1,3		24 4,0	
425097	Rammingen															
	Ohne Briefwahl	882	320 (37,1)		2 0,6	318	212 66,7		63 19,8		14 4,4		14 4,4		4 1,3	

in den Gemeinden des Landes Baden-Württemberg

w u r d e n a b g e g e b e n f ü r																							Schlüssel	
ödp		PBC		APD		GRAUE		PDS		NATUR-GESETZ		CM		NPD		PASS		FRAUEN		Tier-schutz		Sonstige		
Anz.	%	Anz.	%	Anz.	%	Anz.	%	Anz.	%	Anz.	%	Anz.	%	Anz.	%	Anz.	%	Anz.	%	Anz.	%	Anz.		%
																								425
8	0,9	6	0,7	3	0,3	2	0,2	10	1,1	1	0,1	5	0,1	3	0,3	9	0,1	2	0,2	3	0,3	3	0,3	425066
6	5,9	1	1,0	115	0,3	130	0,3	1	1,3	71	0,2	71	0,2	2	2,5	1	1,0	1	1,0	294	0,7	0	0,0	
14	1,4	7	0,7	3	0,3	2	0,2	10	1,0	1	0,1	4	0,2	3	0,3	1	0,1	3	0,3	3	0,3	3	0,3	
48	1,9	14	0,5	11	0,4	2	0,1	24	0,9	6	0,2	6	0,2	5	0,2	1	0,0	17	0,7	13	0,5	2	0,1	425071
1	0,4	2	0,9	1	0,4	1	0,4	2	0,9	1	0,4	4	0,2	1	0,4			1	0,4	2	0,9	2	0,9	
49	1,8	16	0,6	12	0,4	3	0,1	26	0,9	7	0,3	6	0,2	6	0,2	1	0,0	18	0,6	15	0,5	4	0,1	
55	1,5	26	0,7	11	0,3	15	0,4	32	0,9	4	0,1	5	0,1	14	0,4	4	0,1	22	0,6	12	0,3	2	0,1	425072
4	1,1	2	0,6	5	0,2	12	0,5	4	1,1	1	0,3	1	0,0	2	0,6	5	0,2	3	0,9	8	2,3	2	0,6	
59	1,5	28	0,7	11	0,3	15	0,4	36	0,9	5	0,1	5	0,1	16	0,4	4	0,1	25	0,6	20	0,5	4	0,1	
1	0,2	1	0,4	6	1,0	2	0,9	4	0,7	2	0,3	1	0,4	2	0,3	2	0,3	2	0,9	4	0,7	0	0,0	425073
4	0,3	16	1,3	5	0,4	3	0,3	11	0,9	5	0,4	1	0,1	5	0,4	6	0,1	1	0,1	9	0,8	3	0,3	425075
7	0,6	4	4,4	6	0,5	2	0,2	7	0,6	2	0,2	2	0,2	2	0,2	1	0,1	3	0,2	7	0,6	0	0,0	
4	0,3	20	1,6	5	0,4	3	0,2	11	0,9	5	0,4	1	0,1	5	0,4	2	0,2	1	0,1	9	0,7	3	0,2	
3	0,6	4	0,8	4	0,8	9	0,3	1	0,2	2	0,4	1	0,2	3	0,1	1	0,0	3	0,6	2	0,4	0	0,0	425079
3	0,2	7	0,5	5	0,4	1	0,1	3	0,2	4	0,3	4	0,3	6	0,5	1	0,1	2	0,2	7	0,5	1	0,1	425081
14	0,4	12	0,3	6	0,2	9	0,3	1	0,9	4	0,1	6	0,2	4	0,1	2	0,1	1	0,9	1	0,9	0	0,0	
3	0,2	7	0,5	5	0,3	1	0,1	4	0,3	4	0,3	4	0,3	6	0,4	1	0,1	3	0,2	8	0,6	1	0,1	
9	2,1	3	0,7	2	0,2	1	0,2	3	1,2	2	0,2	1	0,2	1	0,4	1	0,1	3	1,2	1	0,4	0	0,0	425083
2	0,4	10	2,1	1	0,2	2	2,1	1	0,2	5	0,2	1	1,1	1	0,2	3	0,5	4	0,8	5	1,0	0	0,0	425084
1	0,9	7	6,5	6	0,9	4	0,6	1	0,9	1	0,1	1	0,2	1	0,2	1	0,1	3	0,4	5	0,7	1	0,9	425085
4	0,8	9	2,0	1	0,2	2	0,3	1	0,2	1	0,4	1	0,2	2	0,4	1	0,2	4	0,8	3	0,6	0	0,0	425088
1	0,2	1	0,2	1	0,3	8	0,3	3	0,6	3	0,6	2	0,4	1	0,2	1	0,3	1	0,2	2	0,4	0	0,0	425090
6	1,2	2	0,4	6	1,2	2	0,2	2	0,4	1	0,2	1	0,3	5	0,4	2	0,2	4	0,3	3	0,6	0	0,0	425091
4	2,6	5	3,2	12	0,3	10	0,3	2	1,3	1	0,6	4	0,1	9	0,3	3	0,1	2	1,3	1	0,6	0	0,0	425092
3	0,5	1	0,2	4	0,7	2	0,1	2	0,3	1	0,1	10	0,2	1	0,2	2	0,1	3	0,5	1	0,2	1	0,2	425093
3	0,9	2	0,4	1	0,3	1	0,3	2	0,6	1	0,9	3	0,6	1	0,2	1	0,2	4	1,3	5	1,0	0	0,0	425097

Stadtkreis / Landkreis Gemeinde		Wahl- berech- tigte	Wäh- ler	Wahl- betei- ligung	Abgegebene Stimmen		V o n d e n g ü l t i g e n S t i m m e n								
					Un- gültige	Gül- tige	CDU		SPD		GRÜNE		REP		F.D.P.
Schlüssel	Name	Anz.		%	Anz.	%	Anz.		%	Anz.	%	Anz.	%	Anz.	%
425 Noch: Landkreis Alb-Donau-Kreis															
425098	Rechtenstein Ohne Briefwahl	230	99 (45,4)		99	76 76,8	13 13,1	4 4,0		0,0		2 2,0			
425104	Rottenacker Ohne Briefwahl	1498	523 (36,2)	7 1,3	516	235 45,5	191 37,0	28 5,4	23 4,5	15 2,9					
425108	Schelklingen, Stadt Ohne Briefwahl	4817	2220 (47,7)	17 0,8	2203	1352 61,4	541 24,6	99 4,5	62 2,8	73 3,3					
	Briefwahl		151		151	89 58,9	35 23,2	13 8,6	3 2,0	3 2,0					
	Zusammen	4817	2371 49,2	17 0,7	2354	1441 61,2	576 24,5	112 4,8	65 2,8	76 3,2					
425110	Schnürpflingen Ohne Briefwahl	955	369 (41,0)		369	217 58,8	80 21,7	28 7,6	9 2,4	14 3,8					
425112	Setzingen Ohne Briefwahl	458	195 (43,4)	2 1,0	193	127 65,8	32 16,6	12 6,2	5 2,6	2 1,0					
425138	Staig Ohne Briefwahl	2283	852 (39,1)	4 0,5	848	542 63,9	196 23,1	59 7,0	13 1,5	24 2,8					
	Briefwahl		92		92	53 57,6	20 21,7	8 8,7	1 1,1	4 4,3					
	Zusammen	2283	944 41,3	4 0,4	940	595 63,3	216 23,0	67 7,1	14 1,5	28 3,0					
425123	Untermarchtal Ohne Briefwahl	741	335 (48,9)	1 0,3	334	272 81,4	39 11,7	8 2,4	5 1,5	5 1,5					
425124	Unterstadion Ohne Briefwahl	482	208 (43,8)		208	162 77,9	18 8,7	6 2,9	15 7,2	4 1,9					
425125	Unterwachingen Ohne Briefwahl	129	101 (80,8)	4 4,0	97	78 80,4	7 7,2	3 3,1	3 3,1	1 1,0					
425130	Weidenstetten Ohne Briefwahl	889	408 (47,6)		408	231 56,6	103 25,2	33 8,1	14 3,4	14 3,4					
425134	Westerheim Ohne Briefwahl	2017	908 (46,8)	4 0,4	904	710 78,5	80 8,8	36 4,0	15 1,7	32 3,5					
425135	Westerstetten Ohne Briefwahl	1459	558 (39,2)	5 0,9	553	343 62,0	121 21,9	47 8,5	8 1,4	15 2,7					
425999	Nicht aufteilbare Briefwahl		1081	6 0,6	1075	671 62,4	191 17,8	86 8,0	22 2,0	58 5,4					
425	Landkreis Alb-Donau-Kreis Ohne Briefwahl	129124	50705 (40,8)	400 0,8	50305	30197 60,0	11359 22,6	3522 7,0	1377 2,7	1748 3,5					
	Briefwahl		4549	25 0,5	4524	2526 55,8	949 21,0	422 9,3	119 2,6	263 5,8					
	Zusammen	129124	55254 42,8	425 0,8	54829	32723 59,7	12308 22,4	3944 7,2	1496 2,7	2011 3,7					
426 Landkreis Biberach															
426001	Achstetten Ohne Briefwahl	2598	976 (39,3)	12 1,2	964	592 61,4	197 20,4	50 5,2	69 7,2	29 3,0					
	Briefwahl		108	2 1,9	106	68 64,2	16 15,1	2 1,9	6 5,7	6 5,7					
	Zusammen	2598	1084 41,7	14 1,3	1070	660 61,7	213 19,9	52 4,9	75 7,0	35 3,3					
426005	Alleshausen Ohne Briefwahl	339	204 (60,2)	3 1,5	201	160 79,6	18 9,0	7 3,5	7 3,5	6 3,0					

in den Gemeinden des Landes Baden-Württemberg

w u r d e n a b g e g e b e n f ü r																							Schlüssel	
ödp		PBC		APD		GRAUE		PDS		NATUR-GESETZ		CM		NPD		PASS		FRAUEN		Tier-schutz		Sonstige		
Anz.	%	Anz.	%	Anz.	%	Anz.	%	Anz.	%	Anz.	%	Anz.	%	Anz.	%	Anz.	%	Anz.	%	Anz.	%	Anz.		%
																								425
1	1,0	6	0,7	1	1,0	2	0,2	10	1,1	1	0,1	5	0,1	1	1,0	9	0,1	1	1,0	3	0,3	0,0	425098	
1	0,2	9	1,7	4	0,8	1	0,2	2	0,4	71	0,2	1	0,2	2	2,5	1	0,2	2	0,4	3	0,6	0,0	425104	
6	0,3	6	0,3	9	0,4	2	0,2	11	0,5	3	0,1	10	0,5	7	0,3	1	0,1	6	0,3	15	0,7	3	0,1	425108
2	1,3	14	0,5	1	0,7	1	0,7	24	0,9	6	0,2	1	0,7	1	0,7	1	0,0	1	0,7	1	0,7	0,0		
8	0,3	6	0,3	10	0,4	1	0,0	11	0,5	3	0,1	11	0,5	8	0,3			7	0,3	16	0,7	3	0,1	
5	1,4	7	1,9	2	0,5	1	0,3	1	0,3	7	0,3	6	0,2	6	0,2	1	0,3	3	0,8	15	0,5	1	0,3	425110
55	1,5	9	4,7	1	0,5	1	0,5	32	0,9	4	0,1	5	0,1	1	0,5	4	0,1	2	1,0	1	0,5	0,0	425112	
2	0,2	2	0,6	5	0,2	12	0,5	6	0,7	1	0,3	1	0,1	2	0,6	5	0,2	1	0,1	3	0,4	1	0,1	425138
1	1,1	28	0,7	11	0,3	1	1,1	1	1,1	1	1,1	5	0,1	16	0,4	4	0,1	25	0,6	2	2,2	0,0		
3	0,3	1	0,4	6	1,0	1	0,1	7	0,7	1	0,1	1	0,1	2	0,3	2	0,3	1	0,1	5	0,5	1	0,1	
4	0,3	1	0,3	5	0,4	1	0,3	11	0,9	5	0,4	1	0,1	1	0,3	1	0,3	1	0,1	1	0,3	0,0	425123	
7	0,6	4	4,4	6	0,5	1	0,5	7	0,6	2	0,2	1	0,5	2	0,2	1	0,5	3	0,2	7	0,6	0,0	425124	
1	1,0	20	1,6	1	1,0	3	0,2	1	1,0	5	0,4	1	0,1	5	0,4	2	0,2	1	1,0	1	1,0	0,0	425125	
5	1,2	1	0,2	1	0,2	1	0,2	3	0,7	2	0,4	1	0,2	3	0,1	1	0,0	2	0,5	2	0,4	0,0	425130	
6	0,7	2	0,2	5	0,6	2	0,2	3	0,3	1	0,1	1	0,1	3	0,3	1	0,1	4	0,4	1	0,1	2	0,2	425134
2	0,4	4	0,7	4	0,7	9	0,3	3	0,5	4	0,1	6	0,2	1	0,2	2	0,1	3	0,5	2	0,4	0,0	425135	
10	0,9	4	0,4	4	0,4	2	0,2	6	0,6	4	0,3	2	0,2	7	0,7	1	0,1	4	0,4	5	0,5	3	0,3	425999
405	0,8	272	0,5	159	0,3	100	0,2	309	0,6	81	0,2	81	0,2	138	0,3	36	0,1	201	0,4	250	0,5	70	0,1	425
40	0,9	22	0,5	14	0,3	24	0,5	31	0,7	7	0,2	12	0,3	17	0,4	8	0,2	20	0,4	38	0,8	12	0,3	
445	0,8	294	0,5	173	0,3	124	0,2	340	0,6	88	0,2	93	0,2	155	0,3	44	0,1	221	0,4	288	0,5	82	0,1	
																								426
8	0,8	2	0,4	3	0,3	1	0,1	1	0,1	3	0,3	1	0,1	1	0,1	2	0,2	3	0,3	4	0,4	2	0,2	426001
4	2,6	5	3,2	2	1,9	2	1,9	1	0,9	1	0,6	1	0,9	1	0,9	3	0,1	2	1,3	1	0,6	1	0,9	
8	0,7	1	0,2	5	0,5	3	0,3	2	0,2	3	0,3	2	0,2	2	0,2	2	0,1	3	0,3	4	0,4	3	0,3	
1	0,5	1	0,5	1	0,3	1	0,3	2	0,6	1	0,9	3	0,6	1	0,2	1	0,2	1	0,5	5	1,0	0,0	426005	

Stadtkreis / Landkreis Gemeinde		Wahl- berech- tigte	Wäh- ler	Wahl- betei- ligung	Abgegebene Stimmen		V o n d e n g ü l t i g e n S t i m m e n										
					Un- gültige	Gül- tige	CDU		SPD		GRÜNE		REP		F.D.P.		
Schlüssel	Name	Anz.		%	Anz.	%	Anz.	%	Anz.	%	Anz.	%	Anz.	%	Anz.	%	
426 Noch: Landkreis Biberach																	
426006	Allmannsweiler Ohne Briefwahl	208	107	(52,5)	3	2,8	104	78	75,0	15	14,4	3	2,9	2	1,9	1	1,0
426008	Altheim Ohne Briefwahl	1515	670	(45,9)	10	1,5	660	480	72,7	72	10,9	38	5,8	35	5,3	18	2,7
	Briefwahl		46		1	2,2	45	24	53,3	9	20,0	7	15,6		0,0	2	4,4
	Zusammen	1515	716	47,3	11	1,5	705	504	71,5	81	11,5	45	6,4	35	5,0	20	2,8
426011	Attenweiler Ohne Briefwahl	1196	676	(57,5)	11	1,6	665	447	67,2	94	14,1	36	5,4	39	5,9	18	2,7
426013	Bad Buchau, Stadt Ohne Briefwahl	3195	1093	(35,9)	18	1,6	1075	753	70,0	156	14,5	40	3,7	62	5,8	23	2,1
	Briefwahl		134		1	0,7	133	90	67,7	15	11,3	10	7,5	4	3,0	7	5,3
	Zusammen	3195	1227	38,4	19	1,5	1208	843	69,8	171	14,2	50	4,1	66	5,5	30	2,5
426014	Bad Schussenried, Stadt Ohne Briefwahl	5819	2024	(36,4)	19	0,9	2005	1256	62,6	337	16,8	193	9,6	111	5,5	35	1,7
	Briefwahl		227				227	124	54,6	39	17,2	28	12,3	9	4,0	8	3,5
	Zusammen	5819	2251	38,7	19	0,8	2232	1380	61,8	376	16,8	221	9,9	120	5,4	43	1,9
426019	Berkheim Ohne Briefwahl	1759	745	(45,0)	1	0,1	744	518	69,6	101	13,6	26	3,5	36	4,8	17	2,3
	Briefwahl		97		1	1,0	96	68	70,8	12	12,5	3	3,1	5	5,2	2	2,1
	Zusammen	1759	842	47,9	2	0,2	840	586	69,8	113	13,5	29	3,5	41	4,9	19	2,3
426020	Betzenweiler Ohne Briefwahl	521	168	(32,5)	2	1,2	166	123	74,1	21	12,7	8	4,8	1	0,6	5	3,0
426021	Biberach an der Riß, Stadt Ohne Briefwahl	22695	9148	(43,2)	75	0,8	9073	4962	54,7	2127	23,4	870	9,6	396	4,4	365	4,0
	Briefwahl		1464		3	0,2	1461	836	57,2	253	17,3	152	10,4	50	3,4	106	7,3
	Zusammen	22695	10612	46,8	78	0,7	10534	5798	55,0	2380	22,6	1022	9,7	446	4,2	471	4,5
426028	Burgrieden Ohne Briefwahl	2449	872	(36,6)	9	1,0	863	547	63,4	195	22,6	35	4,1	31	3,6	21	2,4
	Briefwahl		60				60	41	68,3	7	11,7	3	5,0	1	1,7	3	5,0
	Zusammen	2449	932	38,1	9	1,0	923	588	63,7	202	21,9	38	4,1	32	3,5	24	2,6
426031	Dettingen an der Iller Ohne Briefwahl	1392	505	(36,9)	4	0,8	501	339	67,7	71	14,2	29	5,8	23	4,6	7	1,4
426035	Dürmentingen Ohne Briefwahl	1846	653	(37,2)	5	0,8	648	475	73,3	99	15,3	24	3,7	20	3,1	8	1,2
	Briefwahl		75				75	48	64,0	11	14,7	4	5,3	3	4,0	3	4,0
	Zusammen	1846	728	39,4	5	0,7	723	523	72,3	110	15,2	28	3,9	23	3,2	11	1,5
426036	Dürnau Ohne Briefwahl	325	167	(52,2)	4	2,4	163	106	65,0	31	19,0	9	5,5	8	4,9	4	2,5
426038	Eberhardzell Ohne Briefwahl	2785	1007	(37,2)	5	0,5	1002	758	75,6	104	10,4	51	5,1	35	3,5	15	1,5
	Briefwahl		74				74	49	66,2	9	12,2	10	13,5	3	4,1	1	1,4
	Zusammen	2785	1081	38,8	5	0,5	1076	807	75,0	113	10,5	61	5,7	38	3,5	16	1,5

in den Gemeinden des Landes Baden-Württemberg

wurden abgegeben für																							Schlüssel	
ödp		PBC		APD		GRAUE		PDS		NATUR-GESETZ		CM		NPD		PASS		FRAUEN		Tier-schutz		Sonstige		
Anz.	%	Anz.	%	Anz.	%	Anz.	%	Anz.	%	Anz.	%	Anz.	%	Anz.	%	Anz.	%	Anz.	%	Anz.	%	Anz.		%
																							426	
1 1,0		1 1,0		1 1,0		2 1,9		10 1,1		1 0,1		5 0,1		1 1,0		9 0,1		1 1,0		1 1,0		0,0		426006
3 0,5		2 0,3		4 0,8		1 0,2		2 0,4		71 0,2		1 0,2		2 0,3		1 0,2		1 0,2		7 1,1		0,0		426008
6 0,3		6 0,3		9 0,4		2 0,2		11 0,5		3 0,1		1 2,2		7 0,3		1 0,1		1 2,2		1 2,2		0,0		
3 0,4		2 0,3		1 0,7		1 0,1		24 0,9		6 0,2		2 0,3		2 0,3		1 0,0		2 0,3		8 1,1		0,0		
4 0,6		2 0,3		4 0,6		2 0,3		5 0,8		4 0,6		4 0,6		1 0,2				2 0,3		1 0,2		2 0,3		426011
6 0,6		3 0,3		1 0,1		2 0,2		8 0,7		2 0,2		6 0,2		4 0,4		1 0,3		8 0,7		7 0,7		0,0		426013
1 0,8		9 4,7		1 0,5		2 1,5		3 2,3		4 0,1		5 0,1		1 0,5		1 0,8		2 1,0		1 0,5		0,0		
7 0,6		3 0,2		1 0,1		4 0,3		11 0,9		2 0,2		1 0,1		4 0,3		1 0,1		8 0,7		7 0,6		0,0		
14 0,7		1 0,0		6 0,3		4 0,2		9 0,4		4 0,2		1 0,0		3 0,1		4 0,2		8 0,4		18 0,9		1 0,0		426014
3 1,3		1 0,4		2 0,9		1 0,4		1 0,4		3 1,3		3 1,3		1 0,4		1 0,4		1 0,1		3 1,3		1 0,4		
17 0,8		1 0,0		8 0,4		5 0,2		10 0,4		7 0,3		4 0,2		4 0,2		5 0,2		8 0,4		21 0,9		2 0,1		
19 2,6		2 0,3		1 0,1		3 0,4		3 0,4		2 0,3		3 0,4		3 0,4		1 0,5		5 0,7		5 0,7		0,0		426019
1 1,0		20 1,6		1 1,0		1 1,0		1 1,0		5 0,4		1 0,1		5 0,4		2 2,1		1 1,0		2 2,1		0,0		
19 2,3		2 0,2		1 0,1		4 0,5		4 0,5		2 0,2		3 0,4		3 0,4		2 0,2		5 0,6		7 0,8		0,0		
2 1,2		2 0,2		4 2,4		2 0,2		3 0,3		1 0,1		1 0,1		3 0,3		1 0,1		2 1,2		1 0,1		0,0		426020
77 0,8		21 0,2		24 0,3		24 0,3		53 0,6		24 0,3		14 0,2		18 0,2		10 0,1		37 0,4		37 0,4		14 0,2		426021
8 0,5		3 0,2		2 0,1		5 0,3		5 0,3		5 0,3		6 0,4		1 0,1		3 0,2		11 0,8		7 0,5		8 0,5		
85 0,8		24 0,2		26 0,2		29 0,3		58 0,6		29 0,3		20 0,2		19 0,2		13 0,1		48 0,5		44 0,4		22 0,2		
5 0,6		1 0,1		3 0,3		1 0,1		31 0,7		3 0,3		3 0,3		4 0,5		1 0,1		3 0,3		5 0,6		5 0,6		426028
1 1,7		294 0,5		173 0,3		1 1,7		1 1,7		1 1,7		1 1,7		155 0,3		44 0,1		221 0,4		288 0,5		0,0		
6 0,7		1 0,1		3 0,3		2 0,2		1 0,1		4 0,4		4 0,4		4 0,4		1 0,1		3 0,3		5 0,5		5 0,5		
17 3,4		1 0,2		2 0,4		1 0,2		1 0,2				1 0,2				3 0,6		2 0,4		2 0,4		2 0,4		426031
9 1,4		3 0,5		1 0,2		1 0,2		2 0,3		3 0,3		1 0,2		1 0,2		2 0,2		3 0,5		1 0,2		0,0		426035
4 2,6		1 1,3		2 1,9		2 1,9		1 0,9		1 0,6		1 0,9		1 0,9		3 0,1		1 1,3		3 4,0		1 1,3		
9 1,2		4 0,6		1 0,1		1 0,1		2 0,3		3 0,3		1 0,1		1 0,1		2 0,1		4 0,6		4 0,6		1 0,1		
2 1,2		1 0,5		1 0,6		1 0,3		2 0,6		1 0,9		3 0,6		1 0,6		1 0,2		1 0,5		1 0,6		0,0		426036
11 1,1		8 0,8		1 0,1		1 0,1		1 0,1		5 0,5		1 0,1		1 0,1		1 0,1		4 0,4		3 0,3		2 0,2		426038
2 1,7		1 0,2		1 0,2		20 0,6		1 0,9		1 1,4		2 0,4		1 0,9		6 0,2		3 0,7		1 1,4		0,0		
11 1,0		8 0,7		1 0,1		1 0,1		1 0,1		6 0,6		1 0,1		1 0,1		1 0,1		4 0,4		4 0,4		2 0,2		

Stadtkreis / Landkreis Gemeinde		Wahl- berech- tigte	Wäh- ler	Wahl- betei- ligung	Abgegebene Stimmen		V o n d e n g ü l t i g e n S t i m m e n									
					Un- gültige	Gül- tige	CDU		SPD		GRÜNE		REP		F.D.P.	
Schlüssel	Name	Anz.		%	Anz.	%	Anz.	%	Anz.	%	Anz.	%	Anz.	%	Anz.	%
426	Noch: Landkreis Biberach															
426043	Erlenmoos Ohne Briefwahl	1094	533 (49,8)		4 0,8	529	346 65,4		81 15,3		27 5,1		42 7,9		11 2,1	
426044	Erolzheim Ohne Briefwahl	2032	858 (43,7)		4 0,5	854	588 68,9		109 12,8		50 5,9		35 4,1		32 3,7	
	Briefwahl		68			68	49 72,1		8 11,8		6 8,8		1 1,5		0,0	
	Zusammen	2032	926 45,6		4 0,4	922	637 69,1		117 12,7		56 6,1		36 3,9		32 3,5	
426045	Ertingen Ohne Briefwahl	4003	1539 (39,9)		13 0,8	1526	1143 74,9		154 10,1		72 4,7		99 6,5		24 1,6	
	Briefwahl		131		1 0,8	130	103 79,2		9 6,9		3 2,3		3 2,3		6 4,6	
	Zusammen	4003	1670 41,7		14 0,8	1656	1246 75,2		163 9,8		75 4,5		102 6,2		30 1,8	
426135	Gutenzell-Hürbel Ohne Briefwahl	1269	534 (42,8)		8 1,5	526	335 63,7		55 10,5		47 8,9		48 9,1		8 1,5	
426058	Hochdorf Ohne Briefwahl	1477	622 (43,2)		5 0,8	617	397 64,3		80 13,0		53 8,6		43 7,0		11 1,8	
426062	Ingoldingen Ohne Briefwahl	1971	910 (46,8)		6 0,7	904	654 72,3		127 14,0		44 4,9		37 4,1		17 1,9	
	Briefwahl		25			25	11 44,0		7 28,0		4 16,0		1 4,0		2 8,0	
	Zusammen	1971	935 47,4		6 0,6	929	665 71,6		134 14,4		48 5,2		38 4,1		19 2,0	
426064	Kanzach Ohne Briefwahl	385	197 (52,3)		4 2,0	193	135 69,9		27 14,0		9 4,7		6 3,1		5 2,6	
426065	Kirchberg an der Iller Ohne Briefwahl	1312	527 (42,1)		4 0,8	523	352 67,3		81 15,5		17 3,3		14 2,7		23 4,4	
	Briefwahl		55			55	40 72,7		4 7,3		4 7,3		1 1,8		1 1,8	
	Zusammen	1312	582 44,4		4 0,7	578	392 67,8		85 14,7		21 3,6		15 2,6		24 4,2	
426066	Kirchdorf an der Iller Ohne Briefwahl	2297	999 (44,7)		12 1,2	987	693 70,2		156 15,8		41 4,2		37 3,7		15 1,5	
	Briefwahl		58			58	31 53,4		11 19,0		5 8,6		3 5,2		0,0	
	Zusammen	2297	1057 46,0		12 1,1	1045	724 69,3		167 16,0		46 4,4		40 3,8		15 1,4	
426067	Langenenslingen Ohne Briefwahl	2511	1184 (48,6)		17 1,4	1167	879 75,3		118 10,1		29 2,5		62 5,3		34 2,9	
	Briefwahl		72		1 1,4	71	50 70,4		6 8,5		3 4,2		3 4,2		5 7,0	
	Zusammen	2511	1256 50,0		18 1,4	1238	929 75,0		124 10,0		32 2,6		65 5,3		39 3,2	
426070	Laupheim, Stadt Ohne Briefwahl	12871	4888 (39,7)		41 0,8	4847	2938 60,6		1004 20,7		296 6,1		268 5,5		141 2,9	
	Briefwahl		509		9 1,8	500	291 58,2		95 19,0		51 10,2		18 3,6		18 3,6	
	Zusammen	12871	5397 41,9		50 0,9	5347	3229 60,4		1099 20,6		347 6,5		286 5,3		159 3,0	
426071	Maselheim Ohne Briefwahl	3233	1117 (35,4)		7 0,6	1110	744 67,0		150 13,5		85 7,7		66 5,9		30 2,7	
	Briefwahl		73			73	44 60,3		12 16,4		5 6,8		2 2,7		2 2,7	
	Zusammen	3233	1190 36,8		7 0,6	1183	788 66,6		162 13,7		90 7,6		68 5,7		32 2,7	

in den Gemeinden des Landes Baden-Württemberg

wurden abgegeben für																							Schlüssel	
ödp		PBC		APD		GRAUE		PDS		NATUR-GESETZ		CM		NPD		PASS		FRAUEN		Tier-schutz		Sonstige		
Anz.	%	Anz.	%	Anz.	%	Anz.	%	Anz.	%	Anz.	%	Anz.	%	Anz.	%	Anz.	%	Anz.	%	Anz.	%	Anz.		%
426																								
8	1,5	2	0,4	2	0,4	2	0,4	1	0,2	1	0,1	1	0,2	1	1,0	9	0,1	2	0,4	3	0,6	1	0,2	426043
16	1,9	2	0,2	2	0,2	1	0,2	3	0,4	1	0,1	3	0,4	1	0,1	1	0,2	1	0,1	7	0,8	4	0,5	426044
6	0,3	6	0,3	9	0,4	1	1,5	1	1,5	3	0,1	1	2,2	7	0,3	1	0,1	1	2,2	1	1,5	1	1,5	
16	1,7	2	0,2	2	0,2	1	0,1	4	0,4	1	0,1	3	0,3	1	0,1	1	0,0	1	0,1	8	0,9	5	0,5	
4	0,3	2	0,3	2	0,1	2	0,1	2	0,1	3	0,2	2	0,1	4	0,3			11	0,7	2	0,1	2	0,1	426045
6	0,6	3	0,3	1	0,8	1	0,8	8	0,7	2	0,2	2	1,5	1	0,8	1	0,3	1	0,8	7	0,7		0,0	
4	0,2	9	4,7	3	0,2	3	0,2	2	0,1	3	0,2	4	0,2	5	0,3	1	0,8	12	0,7	2	0,1	2	0,1	
18	3,4	1	0,2	1	0,1	1	0,2	1	0,2	2	0,2	1	0,2	4	0,3	1	0,1	4	0,8	7	1,3		0,0	426135
8	1,3	9	1,5	6	0,3	4	0,2	2	0,3	1	0,2	4	0,6	3	0,1	4	0,2	4	0,6	4	0,6	1	0,2	426058
5	0,6	3	0,3	1	0,1	1	0,4	2	0,2	3	0,3	3	1,3	1	0,1	2	0,2	4	0,4	4	0,4		0,0	426062
17	0,8	1	0,0	8	0,4	5	0,2	10	0,4	7	0,3	4	0,2	4	0,2	5	0,2	8	0,4	21	0,9		0,0	
5	0,5	3	0,3	1	0,1	3	0,4	2	0,2	3	0,3	3	0,4	1	0,1	2	0,2	4	0,4	4	0,4		0,0	
3	1,6	20	1,6	1	1,0	1	1,0	1	1,0	5	0,4	1	0,1	3	1,6	2	2,1	1	1,0	5	2,6		0,0	426064
19	3,6	1	0,2	2	0,4	4	0,5	1	0,2	1	0,2	1	0,2	3	0,4	2	0,2	1	0,2	8	1,5	2	0,4	426065
2	1,2	1	1,8	4	2,4	2	3,6	3	0,3	1	0,1	1	1,8	3	0,3	1	0,1	2	1,2	1	1,8		0,0	
19	3,3	2	0,3	2	0,3	2	0,3	1	0,2	1	0,2	2	0,3	18	0,2	10	0,1	1	0,2	9	1,6	2	0,3	
18	1,8	3	0,3	2	0,1	2	0,2	2	0,2	1	0,1	7	0,7	3	0,3	1	0,1	3	0,3	3	0,3	2	0,2	426066
1	1,7	24	0,2	3	5,2	29	0,3	1	1,7	29	0,3	20	0,2	1	1,7	13	0,1	48	0,5	44	0,4	2	3,4	
19	1,8	3	0,3	3	0,3	2	0,2	3	0,3	1	0,1	7	0,7	4	0,4	1	0,1	3	0,3	3	0,3	4	0,4	
6	0,5	2	0,2	1	0,1	1	1,7	1	0,1	1	0,1	7	0,6	7	0,6	1	0,1	7	0,6	9	0,8	3	0,3	426067
2	2,8	1	0,1	3	0,3	2	0,2	1	0,1	4	0,4	4	0,4	4	0,4	1	1,4	3	0,3	1	1,4		0,0	
8	0,6	2	0,2	1	0,1	1	0,2	1	0,1	1	0,1	7	0,6	7	0,6	2	0,2	7	0,6	10	0,8	3	0,2	
52	1,1	10	0,2	15	0,3	9	0,2	29	0,6	5	0,1	14	0,3	12	0,2	4	0,1	17	0,4	28	0,6	5	0,1	426070
5	1,0	1	0,2	5	1,0	3	0,6	1	0,9	1	0,2	2	0,4	1	0,9	1	0,2	2	0,4	5	1,0	2	0,4	
57	1,1	11	0,2	20	0,4	12	0,2	29	0,5	6	0,1	16	0,3	12	0,2	5	0,1	19	0,4	33	0,6	7	0,1	
8	0,7	1	0,1	1	0,1	1	0,3	8	0,7	2	0,2	7	0,6	1	0,1	1	0,1	3	0,3	2	0,2	1	0,1	426071
11	1,1	8	0,8	3	4,1	1	1,4	1	0,1	5	0,5	2	2,7	1	0,1	1	0,1	4	0,4	2	2,7		0,0	
8	0,7	1	0,1	4	0,3	1	0,1	8	0,7	2	0,2	9	0,8	1	0,1	1	0,1	3	0,3	4	0,3	1	0,1	

Stadtkreis / Landkreis Gemeinde		Wahl- berech- tigte	Wäh- ler	Wahl- betei- ligung	Abgegebene Stimmen		V o n d e n g ü l t i g e n S t i m m e n									
					Un- gültige	Gül- tige	CDU		SPD		GRÜNE		REP		F.D.P.	
Schlüssel	Name	Anz.		%	Anz.	%	Anz.	%	Anz.	%	Anz.	%	Anz.	%	Anz.	%
426	Noch: Landkreis Biberach															
426073	Mietingen															
	Ohne Briefwahl	2740	956 (36,1)		5 0,5	951	671 70,6		119 12,5		81 8,5		29 3,0		23 2,4	
	Briefwahl		87			87	53 60,9		12 13,8		8 9,2		6 6,9		3 3,4	
	Zusammen	2740	1043 38,1		5 0,5	1038	724 69,7		131 12,6		89 8,6		35 3,4		26 2,5	
426074	Mittelbiberach															
	Ohne Briefwahl	2542	1083 (45,0)		7 0,6	1076	619 57,5		205 19,1		121 11,2		58 5,4		32 3,0	
	Briefwahl		129			129	76 58,9		25 19,4		13 10,1		3 2,3		4 3,1	
	Zusammen	2542	1212 47,7		7 0,6	1205	695 57,7		230 19,1		134 11,1		61 5,1		36 3,0	
426078	Moosburg															
	Ohne Briefwahl	172	105 (62,9)		2 1,9	103	79 76,7		7 6,8		7 6,8		6 5,8			0,0
426087	Ochsenhausen, Stadt															
	Ohne Briefwahl	5924	2387 (41,9)		25 1,0	2362	1539 65,2		377 16,0		156 6,6		135 5,7		74 3,1	
	Briefwahl		204			204	124 60,8		26 12,7		14 6,9		18 8,8		7 3,4	
	Zusammen	5924	2591 43,7		25 1,0	2566	1663 64,8		403 15,7		170 6,6		153 6,0		81 3,2	
426090	Oggelshausen															
	Ohne Briefwahl	708	286 (41,0)		1 0,3	285	225 78,9		23 8,1		6 2,1		13 4,6		11 3,9	
426097	Riedlingen, Stadt															
	Ohne Briefwahl	7197	2989 (43,8)		21 0,7	2968	2004 67,5		444 15,0		167 5,6		137 4,6		96 3,2	
	Briefwahl		336		2 0,6	334	201 60,2		51 15,3		33 9,9		17 5,1		12 3,6	
	Zusammen	7197	3325 46,2		23 0,7	3302	2205 66,8		495 15,0		200 6,1		154 4,7		108 3,3	
426100	Rot an der Rot															
	Ohne Briefwahl	3144	1257 (40,9)		7 0,6	1250	934 74,7		130 10,4		46 3,7		53 4,2		21 1,7	
	Briefwahl		60			60	43 71,7		8 13,3		3 5,0		2 3,3		3 5,0	
	Zusammen	3144	1317 41,9		7 0,5	1310	977 74,6		138 10,5		49 3,7		55 4,2		24 1,8	
426134	Schemmerhofen															
	Ohne Briefwahl	5196	2044 (40,4)		15 0,7	2029	1337 65,9		287 14,1		128 6,3		140 6,9		56 2,8	
	Briefwahl		122		2 1,6	120	65 54,2		17 14,2		9 7,5		6 5,0		9 7,5	
	Zusammen	5196	2166 41,7		17 0,8	2149	1402 65,2		304 14,1		137 6,4		146 6,8		65 3,0	
426108	Schwendi															
	Ohne Briefwahl	4260	1551 (37,7)		15 1,0	1536	972 63,3		253 16,5		97 6,3		81 5,3		34 2,2	
	Briefwahl		118			118	67 56,8		16 13,6		8 6,8		2 1,7			0,0
	Zusammen	4260	1669 39,2		15 0,9	1654	1039 62,8		269 16,3		105 6,3		83 5,0		34 2,1	
426109	Seekirch															
	Ohne Briefwahl	186	78 (42,2)		1 1,3	77	55 71,4		6 7,8		5 6,5		6 7,8		2 2,6	
426113	Steinhausen an der Rottum															
	Ohne Briefwahl	1357	670 (50,2)		2 0,3	668	496 74,3		59 8,8		40 6,0		51 7,6		8 1,2	
426117	Tannheim															
	Ohne Briefwahl	1708	597 (36,7)		2 0,3	595	402 67,6		86 14,5		13 2,2		35 5,9		10 1,7	
	Briefwahl		73			73	40 54,8		20 27,4		6 8,2		1 1,4		1 1,4	
	Zusammen	1708	670 39,2		2 0,3	668	442 66,2		106 15,9		19 2,8		36 5,4		11 1,6	
426118	Tiefenbach															
	Ohne Briefwahl	353	166 (46,6)		2 1,2	164	115 70,1		12 7,3		8 4,9		12 7,3		6 3,7	

in den Gemeinden des Landes Baden-Württemberg

wurden abgegeben für																						Schlüssel		
ödp		PBC		APD		GRAUE		PDS		NATUR-GESETZ		CM		NPD		PASS		FRAUEN		Tier-schutz			Sonstige	
Anz.	%	Anz.	%	Anz.	%	Anz.	%	Anz.	%	Anz.	%	Anz.	%	Anz.	%	Anz.	%	Anz.	%	Anz.	%		Anz.	%
426																								
8	0,8	3	0,3	1	0,1	2	0,4	1	0,1	1	0,1	1	0,2	2	0,2	9	0,1	3	0,3	5	0,5	5	0,5	426073
3	3,4	2	0,2	2	0,2	1	0,2	3	0,4	1	0,1	1	1,1	1	0,1	1	0,2	1	1,1	7	0,8		0,0	
11	1,1	3	0,3	1	0,1	1	1,5	1	0,1	3	0,1	1	0,1	2	0,2	1	0,1	4	0,4	5	0,5	5	0,5	
16	1,5	4	0,4	1	0,1	1	0,1	4	0,4	5	0,5	2	0,2	1	0,1	1	0,1	5	0,5	4	0,4	2	0,2	426074
4	3,1	2	0,3	2	0,1	1	0,8	2	1,6	3	0,2	2	0,1	4	0,3	1	0,8	11	0,7	2	0,1		0,0	
20	1,7	4	0,3	1	0,1	2	0,2	2	0,2	5	0,4	2	0,2	1	0,8	2	0,2	5	0,4	4	0,3	2	0,2	
2	1,9	9	4,7	3	0,2	1	1,0	2	0,1	3	0,2	4	0,2	5	0,3	1	0,8	12	0,7	1	1,0		0,0	426078
18	0,8	9	0,4	8	0,3	5	0,2	4	0,2	5	0,2	5	0,2	2	0,1	1	0,0	6	0,3	12	0,5	6	0,3	426087
4	2,0	3	1,5	6	0,3	2	1,0	3	1,5	2	1,0	4	0,6	3	0,1	4	0,2	4	0,6	1	0,5		0,0	
22	0,9	12	0,5	8	0,3	7	0,3	7	0,3	7	0,3	5	0,2	2	0,1	1	0,0	6	0,2	13	0,5	6	0,2	
1	0,4	1	0,0	1	0,4	5	0,2	1	0,4	7	0,3	4	0,2	1	0,4	5	0,2	8	0,4	1	0,4	2	0,7	426090
20	0,7	15	0,5	5	0,2	6	0,2	23	0,8	2	0,1	5	0,2	21	0,7	1	0,0	9	0,3	10	0,3	3	0,1	426097
4	1,2	3	0,9	2	0,6	2	0,6	1	0,3	1	0,3	1	0,1	2	0,6	1	0,3	1	1,0	3	0,9	1	0,3	
24	0,7	18	0,5	7	0,2	8	0,2	24	0,7	3	0,1	5	0,2	23	0,7	2	0,1	9	0,3	13	0,4	4	0,1	
16	1,3	2	0,2	8	0,6	3	0,2	7	0,6	1	0,1	6	0,5	3	0,2	2	0,2	9	0,7	6	0,5	3	0,2	426100
19	3,3	2	0,3	2	0,3	2	0,3	1	0,2	1	0,2	2	0,3	18	0,2	10	0,1	1	0,2	1	1,7		0,0	
16	1,2	2	0,2	8	0,6	3	0,2	7	0,5	1	0,1	6	0,5	3	0,2	2	0,2	9	0,7	7	0,5	3	0,2	
20	1,0	3	0,1	3	0,1	4	0,2	6	0,3	4	0,2	6	0,3	5	0,2	1	0,0	11	0,5	15	0,7	3	0,1	426134
2	1,7	3	0,3	3	0,3	1	0,8	3	0,3	4	3,3	7	0,7	4	0,4	3	2,5	3	0,3	1	0,8	3	2,5	
22	1,0	3	0,1	3	0,1	5	0,2	6	0,3	8	0,4	6	0,3	5	0,2	4	0,2	11	0,5	16	0,7	6	0,3	
51	3,3	1	0,1	4	0,3	2	0,1	4	0,3	2	0,1	10	0,7	15	1,0	1	0,1	1	0,1	9	0,6		0,0	426108
3	2,5	2	0,2	1	0,8	2	1,7	1	0,8	1	0,1	16	13,6	7	0,6	2	0,2	7	0,6	2	1,7		0,0	
54	3,3	10	0,2	5	0,3	4	0,2	5	0,3	2	0,1	26	1,6	15	0,9	1	0,1	1	0,1	11	0,7		0,0	
5	1,0	1	0,2	5	1,0	1	1,3	1	0,9	2	2,6	2	0,4	1	0,9	1	0,2	2	0,4	5	1,0		0,0	426109
6	0,9	2	0,3	20	0,4	12	0,2	1	0,1	1	0,1	1	0,1	12	0,2	5	0,1	19	0,4	3	0,4		0,0	426113
29	4,9	5	0,8	1	0,1	2	0,3	8	0,7	1	0,2	1	0,2	3	0,5	1	0,2	3	0,5	2	0,3	2	0,3	426117
1	1,4	1	1,4	3	4,1	1	1,4	1	0,1	2	2,7	1	1,4	1	0,1	1	0,1	4	0,4	2	2,7		0,0	
30	4,5	6	0,9	4	0,3	2	0,3	8	0,7	3	0,4	2	0,3	3	0,4	1	0,1	3	0,4	2	0,3	2	0,3	
3	1,8	2	1,2	1	0,1	1	0,6	1	0,1	6	0,6	1	0,1	1	0,1	1	0,1	4	0,4	4	2,4	1	0,6	426118

Stadtkreis / Landkreis Gemeinde	Wahl- berech- tigte	Wäh- ler	Wahl- betei- ligung	Abgegebene Stimmen		V o n d e n g ü l t i g e n S t i m m e n									
				Un- gültige	Gül- tige	CDU		SPD		GRÜNE		REP		F.D.P.	
Schlüssel	Name	Anz.	%	Anz.	%	Anz.	%	Anz.	%	Anz.	%	Anz.	%	Anz.	%
426	Noch: Landkreis Biberach														
426120	Ummendorf														
	Ohne Briefwahl	2992	1227 (42,8)	7	0,6	1220	669 54,8	285 23,4	132 10,8	45 3,7	30 2,5				
	Briefwahl		117			117	60 51,3	20 17,1	21 17,9	3 2,6	6 5,1				
	Zusammen	2992	1344 44,9	7	0,5	1337	729 54,5	305 22,8	153 11,4	48 3,6	36 2,7				
426121	Unlingen														
	Ohne Briefwahl	1747	797 (46,7)	5	0,6	792	581 73,4	88 11,1	31 3,9	40 5,1	12 1,5				
	Briefwahl		39			39	25 64,1	4 10,3	6 15,4	1 2,6	3 7,7				
	Zusammen	1747	836 47,9	5	0,6	831	606 72,9	92 11,1	37 4,5	41 4,9	15 1,8				
426124	Uttenweiler														
	Ohne Briefwahl	2534	1088 (44,1)	17	1,6	1071	752 70,2	113 10,6	52 4,9	92 8,6	18 1,7				
	Briefwahl		62		1 1,6	61	41 67,2	6 9,8	4 6,6		0,0	4 6,6			
	Zusammen	2534	1150 45,4	18	1,6	1132	793 70,1	119 10,5	56 4,9	92 8,1	22 1,9				
426125	Wain														
	Ohne Briefwahl	1064	377 (36,7)	3	0,8	374	192 51,3	61 16,3	19 5,1	41 11,0	22 5,9				
	Briefwahl		34			34	25 73,5	2 5,9	4 11,8	2 5,9	0,0				
	Zusammen	1064	411 38,6	3	0,7	408	217 53,2	63 15,4	23 5,6	43 10,5	22 5,4				
426128	Warthausen														
	Ohne Briefwahl	3352	1419 (44,7)	8	0,6	1411	834 59,1	264 18,7	115 8,2	104 7,4	49 3,5				
	Briefwahl		173			173	93 53,8	31 17,9	18 10,4	20 11,6	9 5,2				
	Zusammen	3352	1592 47,5	8	0,5	1584	927 58,5	295 18,6	133 8,4	124 7,8	58 3,7				
426999	Nicht aufteilbare Briefwahl		158		2 1,3	156	86 55,1	28 17,9	26 16,7	8 5,1	4 2,6				
426	Landkreis Biberach insgesamt														
	Ohne Briefwahl	130273	52000 (41,6)	451	0,9	51549	33274 64,5	8599 16,7	3413 6,6	2710 5,3	1427 2,8				
	Briefwahl		4988		26 0,5	4962	2966 59,8	789 15,9	473 9,5	202 4,1	237 4,8				
	Zusammen	130273	56988 43,7	477	0,8	56511	36240 64,1	9388 16,6	3886 6,9	2912 5,2	1664 2,9				
Region	Bodensee-Oberschwaben														
435	Landkreis Bodenseekreis														
435005	Bermatingen														
	Ohne Briefwahl	2596	1001 (40,6)	10	1,0	991	497 50,2	257 25,9	121 12,2	26 2,6	40 4,0				
	Briefwahl		128			128	56 43,8	23 18,0	25 19,5	2 1,6	10 7,8				
	Zusammen	2596	1129 43,5	10	0,9	1119	553 49,4	280 25,0	146 13,0	28 2,5	50 4,5				
435010	Daisendorf														
	Ohne Briefwahl	1002	422 (46,1)	3	0,7	419	202 48,2	100 23,9	52 12,4	6 1,4	32 7,6				
	Briefwahl		77			77	40 51,9	12 15,6	12 15,6		0,0	10 13,0			
	Zusammen	1002	499 49,8	3	0,6	496	242 48,8	112 22,6	64 12,9	6 1,2	42 8,5				
435067	Deggenhausertal														
	Ohne Briefwahl	2787	952 (35,1)	9	0,9	943	577 61,2	184 19,5	82 8,7	12 1,3	30 3,2				
	Briefwahl		66			66	30 45,5	8 12,1	13 19,7	1 1,5	7 10,6				
	Zusammen	2787	1018 36,5	9	0,9	1009	607 60,2	192 19,0	95 9,4	13 1,3	37 3,7				

in den Gemeinden des Landes Baden-Württemberg

wurden abgegeben für																								Schlüssel
ödp		PBC		APD		GRAUE		PDS		NATUR-GESETZ		CM		NPD		PASS		FRAUEN		Tier-schutz		Sonstige		
Anz.	%	Anz.	%	Anz.	%	Anz.	%	Anz.	%	Anz.	%	Anz.	%	Anz.	%	Anz.	%	Anz.	%	Anz.	%	Anz.	%	
																								426
13	1,1	7	0,6	4	0,3	2	0,2	7	0,6	6	0,5	2	0,2	1	0,1	2	0,2	10	0,8	5	0,4	0,0	426120	
1	0,9	2	0,2	2	0,2	1	0,2	1	0,9	3	2,6	1	1,1	1	0,1	1	0,2	1	0,9	1	0,9	0,0		
14	1,0	7	0,5	4	0,3	2	0,1	8	0,6	9	0,7	2	0,1	1	0,1	2	0,1	11	0,8	6	0,4	0,0		
17	2,1	1	0,1	3	0,4	2	0,3	1	0,1	3	0,4	3	0,4	6	0,8	1	0,1	3	0,4	1	0,1	0,0	426121	
4	3,1	2	0,3	2	0,1	1	0,8	2	1,6	3	0,2	2	0,1	4	0,3	1	0,8	11	0,7	2	0,1	0,0		
17	2,0	1	0,1	3	0,4	2	0,2	1	0,1	3	0,4	3	0,4	6	0,7	2	0,2	3	0,4	1	0,1	0,0		
7	0,7	9	4,7	3	0,2	2	0,2	3	0,3	2	0,2	6	0,6	10	0,9	1	0,1	5	0,5	7	0,7	1	0,1	426124
1	1,6	9	0,4	8	0,3	4	6,6	4	0,2	5	0,2	5	0,2	1	1,6	1	0,0	6	0,3	12	0,5	0,0		
8	0,7	3	1,5	6	0,3	6	0,5	3	0,3	2	0,2	6	0,5	11	1,0	1	0,1	5	0,4	7	0,6	1	0,1	
6	1,6	8	2,1	1	0,3	1	0,3	7	0,3	2	0,5	10	2,7	3	0,8	1	0,3	3	0,8	2	0,5	2	0,5	426125
1	0,4	1	2,9	1	0,4	5	0,2	1	0,4	7	0,3	4	0,2	1	0,4	5	0,2	8	0,4	1	0,4	0,0		
6	1,5	9	2,2	1	0,2	1	0,2	23	0,8	2	0,5	10	2,5	3	0,7	1	0,2	3	0,7	2	0,5	2	0,5	
9	0,6	2	0,1	3	0,2	10	0,7	3	0,2	7	0,5	1	0,1	2	0,6	1	0,3	5	0,4	5	0,4	1	0,1	426128
24	0,7	18	0,5	7	0,2	1	0,6	24	0,7	3	0,1	5	0,2	23	0,7	2	0,1	9	0,3	1	0,6	0,0		
9	0,6	2	0,1	3	0,2	11	0,7	3	0,2	7	0,4	6	0,5	3	0,2	2	0,2	5	0,3	6	0,4	1	0,1	
2	1,3	2	0,3	1	0,6	2	0,3	1	0,6	1	0,2	2	0,3	18	0,2	10	0,1	1	0,2	1	1,7	0,0	426999	
586	1,1	143	0,3	119	0,2	102	0,2	196	0,4	108	0,2	134	0,3	143	0,3	40	0,1	209	0,4	266	0,5	80	0,2	426
46	0,9	14	0,3	22	0,4	33	0,7	23	0,5	23	0,5	37	0,7	8	0,2	14	0,3	18	0,4	37	0,7	20	0,4	
632	1,1	157	0,3	141	0,2	135	0,2	219	0,4	131	0,2	171	0,3	151	0,3	54	0,1	227	0,4	303	0,5	100	0,2	
																								435
12	1,2	2	0,2	4	0,4	1	0,1	6	0,6	2	0,1	26	1,6	6	0,6	3	0,3	6	0,6	7	0,7	3	0,3	435005
3	2,3	1	0,8	1	0,8	1	1,3	1	0,9	1	0,8	2	0,4	1	0,9	1	0,2	2	0,4	5	3,9	1	0,8	
15	1,3	3	0,3	5	0,4	1	0,1	6	0,5	1	0,1	1	0,1	6	0,5	3	0,3	6	0,5	12	1,1	4	0,4	
3	0,7	2	0,5	4	1,0	1	0,2	2	0,5	1	0,2	1	0,2	2	0,5	1	0,2	4	1,0	5	1,2	4	1,0	435010
1	1,4	1	1,4	3	4,1	1	1,4	1	0,1	2	2,7	1	1,3	1	0,1	1	0,1	4	0,4	2	2,6	0,0		
3	0,6	2	0,4	4	0,8	1	0,2	2	0,4	3	0,4	1	0,2	2	0,4	1	0,1	4	0,8	7	1,4	4	0,8	
33	3,5	2	0,2	2	0,2	1	0,1	6	0,6	6	0,6	1	0,1	2	0,2	1	0,1	2	0,2	7	0,7	1	0,1	435067
1	1,5	1	0,7	3	0,2	1	0,7	1	1,5	1	1,5	2	1,3	5	0,4	1	0,1	6	0,4	4	6,1	0,0		
34	3,4	2	0,2	2	0,2	1	0,1	7	0,7	1	0,1	1	0,1	2	0,2	1	0,1	2	0,2	11	1,1	1	0,1	

Stadtkreis / Landkreis Gemeinde		Wahl- berech- tigte	Wäh- ler	Wahl- betei- ligung	Abgegebene Stimmen		V o n d e n g ü l t i g e n S t i m m e n										
					Un- gültige	Gül- tige	CDU		SPD		GRÜNE		REP		F.D.P.		
Schlüssel	Name	Anz.		%	Anz.	%	Anz.	%	Anz.	%	Anz.	%	Anz.	%	Anz.	%	
435 Noch: Landkreis Bodenseekreis																	
435013	Eriskirch																
	Ohne Briefwahl	2367	1053	(36,7)	6	0,6	1047	600	57,3	263	25,1	78	7,4	29	2,8	29	2,8
	Briefwahl		183		2	1,1	181	112	61,9	34	18,8	8	4,4	5	2,8	14	7,7
	Zusammen	3067	1236	40,3	8	0,6	1228	712	58,0	297	24,2	86	7,0	34	2,8	43	3,5
435015	Frickingen																
	Ohne Briefwahl	1988	629	(33,1)	9	1,4	620	366	59,0	111	17,9	58	9,4	29	4,7	23	3,7
	Briefwahl		86		1	1,2	85	53	62,4	9	10,6	15	17,6	1	1,2	3	3,5
	Zusammen	1988	715	36,0	10	1,4	705	419	59,4	120	17,0	73	10,4	30	4,3	26	3,7
435016	Friedrichshafen, Stadt																
	Ohne Briefwahl	39251	14081	(38,0)	113	0,8	13968	7227	51,7	3922	28,1	1054	7,5	545	3,9	426	3,0
	Briefwahl		2027		12	0,6	2015	1073	53,3	426	21,1	182	9,0	67	3,3	105	5,2
	Zusammen	39251	16108	41,0	125	0,8	15983	8300	51,9	4348	27,2	1236	7,7	612	3,8	531	3,3
435018	Hagnau am Bodensee																
	Ohne Briefwahl	1018	458	(48,7)	2	0,4	456	294	64,5	69	15,1	39	8,6	8	1,8	25	5,5
	Briefwahl		73				73	44	60,3	9	12,3	7	9,6	1	1,4	8	11,0
	Zusammen	1018	531	52,2	2	0,4	529	338	63,9	78	14,7	46	8,7	9	1,7	33	6,2
435020	Heiligenberg																
	Ohne Briefwahl	2100	680	(34,1)	4	0,6	676	370	54,7	109	16,1	126	18,6	6	0,9	35	5,2
	Briefwahl		96				96	40	41,7	18	18,8	29	30,2	1	1,0	4	4,2
	Zusammen	2100	776	37,0	4	0,5	772	410	53,1	127	16,5	155	20,1	7	0,9	39	5,1
435024	Immenstaad am Bodensee																
	Ohne Briefwahl	4368	1942	(48,1)	12	0,6	1930	1027	53,2	505	26,2	165	8,5	57	3,0	92	4,8
	Briefwahl		313		1	0,3	312	154	49,4	63	20,2	49	15,7	11	3,5	20	6,4
	Zusammen	4368	2255	51,6	13	0,6	2242	1181	52,7	568	25,3	214	9,5	68	3,0	112	5,0
435029	Kressbronn am Bodensee																
	Ohne Briefwahl	5455	1903	(36,5)	15	0,8	1888	1136	60,2	421	22,3	148	7,8	31	1,6	76	4,0
	Briefwahl		218		1	0,5	217	125	57,6	29	13,4	30	13,8	5	2,3	14	6,5
	Zusammen	5455	2121	38,9	16	0,8	2105	1261	59,9	450	21,4	178	8,5	36	1,7	90	4,3
435030	Langenargen																
	Ohne Briefwahl	5316	1994	(40,2)	16	0,8	1978	1109	56,1	459	23,2	182	9,2	52	2,6	87	4,4
	Briefwahl		333		2	0,6	331	172	52,0	63	19,0	36	10,9	10	3,0	20	6,0
	Zusammen	5316	2327	43,8	18	0,8	2309	1281	55,5	522	22,6	218	9,4	62	2,7	107	4,6
435034	Markdorf, Stadt																
	Ohne Briefwahl	8501	3229	(40,7)	26	0,8	3203	1651	51,5	760	23,7	396	12,4	77	2,4	145	4,5
	Briefwahl		537		8	1,5	529	259	49,0	117	22,1	79	14,9	9	1,7	32	6,0
	Zusammen	8501	3766	44,3	34	0,9	3732	1910	51,2	877	23,5	475	12,7	86	2,3	177	4,7
435035	Meckenbeuren																
	Ohne Briefwahl	9198	3180	(35,7)	13	0,4	3167	1883	59,5	702	22,2	239	7,5	86	2,7	97	3,1
	Briefwahl		272		6	2,2	266	152	57,1	49	18,4	25	9,4	4	1,5	14	5,3
	Zusammen	9198	3452	37,5	19	0,6	3433	2035	59,3	751	21,9	264	7,7	90	2,6	111	3,2

in den Gemeinden des Landes Baden-Württemberg

wurden abgegeben für																							Schlüssel	
ödp		PBC		APD		GRAUE		PDS		NATUR-GESETZ		CM		NPD		PASS		FRAUEN		Tier-schutz		Sonstige		
Anz.	%	Anz.	%	Anz.	%	Anz.	%	Anz.	%	Anz.	%	Anz.	%	Anz.	%	Anz.	%	Anz.	%	Anz.	%	Anz.		%
																								435
12	1,1	2	0,2	6	0,6	2	0,2	8	0,8	3	0,3	1	0,1	2	0,2	1	0,1	4	0,4	6	0,6	1	0,1	435013
1	0,6	2	0,2	1	0,6	1	0,2	1	0,9	1	0,6	1	1,1	1	0,1	1	0,2	1	0,6	4	2,2		0,0	
13	1,1	2	0,2	7	0,6	2	0,2	8	0,7	4	0,3	1	0,1	2	0,2	1	0,1	5	0,4	10	0,8	1	0,1	
10	1,6	1	0,2	1	0,2	2	0,3	5	0,8	3	0,4	2	0,3	2	0,3	1	0,1	5	0,8	3	0,5	2	0,3	435015
2	2,4	2	0,3	2	0,1	1	0,8	1	1,2	3	0,2	2	0,1	4	0,3	1	0,8	1	1,2	2	0,1		0,0	
12	1,7	1	0,1	1	0,1	2	0,3	6	0,9	3	0,4	2	0,3	2	0,3	2	0,2	6	0,9	3	0,4	2	0,3	
251	1,8	85	0,6	41	0,3	34	0,2	135	1,0	10	0,1	16	0,1	31	0,2	14	0,1	62	0,4	102	0,7	13	0,1	435016
35	1,7	15	0,7	11	0,5	9	0,4	29	1,4	3	0,1	6	0,3	2	0,1	7	0,3	17	0,8	26	1,3	2	0,1	
286	1,8	100	0,6	52	0,3	43	0,3	164	1,0	13	0,1	22	0,1	33	0,2	21	0,1	79	0,5	128	0,8	15	0,1	
4	0,9	1	0,2	1	0,2	1	0,2	5	1,1	2	0,5	10	2,7	1	0,2	1	0,3	2	0,4	5	1,1	1	0,2	435018
1	0,4	1	2,9	1	1,4	1	1,4	1	1,4	7	0,3	4	0,2	1	0,4	5	0,2	8	0,4	1	1,4		0,0	
4	0,8	1	0,2	2	0,4	2	0,4	6	1,1	2	0,5	10	2,5	1	0,2	1	0,2	2	0,4	6	1,1	1	0,2	
7	1,0	8	1,2	3	0,4	1	0,1	2	0,3	2	0,3	1	0,1	2	0,3	1	0,3	1	0,1	1	0,1	2	0,3	435020
2	2,1	18	0,5	7	0,2	1	1,0	1	1,0	3	0,1	5	0,2	23	0,7	2	0,1	9	0,3	1	0,6		0,0	
9	1,2	8	1,0	3	0,4	2	0,3	3	0,4	2	0,3	1	0,1	2	0,3	2	0,2	1	0,1	1	0,1	2	0,3	
24	1,2	3	0,2	5	0,3	6	0,3	17	0,9	3	0,2	2	0,1	9	0,5	10	0,1	6	0,3	9	0,5		0,0	435024
4	1,3	1	0,3	1	0,3	102	0,2	4	1,3	108	0,2	134	0,3	143	0,3	40	0,1	4	1,3	1	0,3		0,0	
28	1,2	4	0,2	6	0,3	6	0,3	21	0,9	3	0,1	2	0,1	9	0,4	14	0,3	10	0,4	10	0,4		0,0	
15	0,8	1	0,1	7	0,4	4	0,2	9	0,5	4	0,2	3	0,2	2	0,1	3	0,2	12	0,6	11	0,6	5	0,3	435029
1	0,5	1	0,5			3	1,4	1	0,5			2	0,9					3	1,4	2	0,9	1	0,5	
16	0,8	2	0,1	7	0,3	7	0,3	10	0,5	4	0,2	5	0,2	2	0,1	3	0,1	15	0,7	13	0,6	6	0,3	
23	1,2	5	0,3	4	0,2	5	0,3	8	0,4	6	0,3	4	0,2	5	0,3	1	0,1	10	0,5	13	0,7	5	0,3	435030
3	0,9	2	0,6	4	1,2	1	0,3	4	1,2	2	0,6	26	1,6	1	0,3	3	0,3	5	1,5	7	2,1	1	0,3	
26	1,1	7	0,3	8	0,3	6	0,3	12	0,5	8	0,3	4	0,2	6	0,3	1	0,0	15	0,6	20	0,9	6	0,3	
48	1,5	7	0,2	12	0,4	16	0,5	22	0,7	3	0,1	6	0,2	7	0,2	7	0,2	10	0,3	28	0,9	8	0,2	435034
6	1,1	1	0,2	1	0,2	7	1,3	4	0,8	2	0,4	1	0,2	3	0,6	1	0,2	3	0,6	5	0,9	1	0,2	
54	1,4	8	0,2	13	0,3	23	0,6	26	0,7	5	0,1	6	0,2	10	0,3	7	0,2	13	0,3	33	0,9	9	0,2	
43	1,4	14	0,4	12	0,4	3	0,1	16	0,5	9	0,3	11	0,3	6	0,2	2	0,1	24	0,8	17	0,5	3	0,1	435035
3	1,1	3	1,1	1	0,4	2	0,8	2	0,8	1	0,4	1	0,1	3	1,1	1	0,1	2	0,8	3	1,1	2	0,8	
46	1,3	17	0,5	13	0,4	5	0,1	18	0,5	10	0,3	11	0,3	9	0,3	2	0,1	26	0,8	20	0,6	5	0,1	

Stadtkreis / Landkreis Gemeinde		Wahl- berech- tigte	Wäh- ler	Wahl- betei- ligung	Abgegebene Stimmen		V o n d e n g ü l t i g e n S t i m m e n										
					Un- gültige	Gül- tige	CDU		SPD		GRÜNE		REP		F.D.P.		
Schlüssel	Name	Anz.		%	Anz.	%	Anz.	%	Anz.	%	Anz.	%	Anz.	%	Anz.	%	
435 Noch: Landkreis Bodenseekreis																	
435036	Meersburg, Stadt																
	Ohne Briefwahl	3944	1509	(41,9)	12	0,8	1497	770	51,4	344	23,0	178	11,9	31	2,1	80	5,3
	Briefwahl		320		2	0,6	318	159	50,0	69	21,7	43	13,5	5	1,6	20	6,3
	Zusammen	3944	1829	46,4	14	0,8	1815	929	51,2	413	22,8	221	12,2	36	2,0	100	5,5
435042	Neukirch																
	Ohne Briefwahl	1638	632	(39,4)	1	0,2	631	438	69,4	103	16,3	32	5,1	12	1,9	16	2,5
	Briefwahl		31				31	14	45,2	7	22,6	6	19,4		0,0		0,0
	Zusammen	1638	663	40,5	1	0,2	662	452	68,3	110	16,6	38	5,7	12	1,8	16	2,4
435045	Oberteuringen																
	Ohne Briefwahl	2784	1032	(38,9)	4	0,4	1028	611	59,4	211	20,5	86	8,4	26	2,5	36	3,5
	Briefwahl		115		1	0,9	114	63	55,3	24	21,1	12	10,5	6	5,3	1	0,9
	Zusammen	2784	1147	41,2	5	0,4	1142	674	59,0	235	20,6	98	8,6	32	2,8	37	3,2
435047	Owingen																
	Ohne Briefwahl	2854	1192	(43,6)	11	0,9	1181	628	53,2	254	21,5	161	13,6	17	1,4	55	4,7
	Briefwahl		105		1	1,0	104	41	39,4	18	17,3	25	24,0		0,0	11	10,6
	Zusammen	2854	1297	45,4	12	0,9	1285	669	52,1	272	21,2	186	14,5	17	1,3	66	5,1
435052	Salem																
	Ohne Briefwahl	7408	2840	(40,1)	26	0,9	2814	1485	52,8	665	23,6	380	13,5	33	1,2	107	3,8
	Briefwahl		280		1	0,4	279	132	47,3	70	25,1	36	12,9	4	1,4	15	5,4
	Zusammen	7408	3120	42,1	27	0,9	3093	1617	52,3	735	23,8	416	13,4	37	1,2	122	3,9
435053	Sipplingen																
	Ohne Briefwahl	1655	585	(38,2)	3	0,5	582	309	53,1	140	24,1	55	9,5	13	2,2	42	7,2
	Briefwahl		108				108	64	59,3	19	17,6	10	9,3		0,0	11	10,2
	Zusammen	1655	693	41,9	3	0,4	690	373	54,1	159	23,0	65	9,4	13	1,9	53	7,7
435054	Stetten																
	Ohne Briefwahl	753	341	(48,2)	3	0,9	338	183	54,1	72	21,3	43	12,7	7	2,1	16	4,7
	Briefwahl		39				39	23	59,0	10	25,6	2	5,1	2	5,1	2	5,1
	Zusammen	753	380	50,5	3	0,8	377	206	54,6	82	21,8	45	11,9	9	2,4	18	4,8
435057	Tettnang, Stadt																
	Ohne Briefwahl	12230	4341	(37,3)	29	0,7	4312	2531	58,7	905	21,0	415	9,6	97	2,2	172	4,0
	Briefwahl		563		4	0,7	559	289	51,7	119	21,3	59	10,6	23	4,1	27	4,8
	Zusammen	12230	4904	40,1	33	0,7	4871	2820	57,9	1024	21,0	474	9,7	120	2,5	199	4,1
435059	Überlingen, Stadt																
	Ohne Briefwahl	15370	5467	(39,0)	44	0,8	5423	2712	50,0	1265	23,3	743	13,7	97	1,8	336	6,2
	Briefwahl		1197		8	0,7	1189	635	53,4	194	16,3	156	13,1	28	2,4	109	9,2
	Zusammen	15370	6664	43,4	52	0,8	6612	3347	50,6	1459	22,1	899	13,6	125	1,9	445	6,7
435066	Uhlidingen-Mühlhofen																
	Ohne Briefwahl	5337	1761	(35,7)	19	1,1	1742	840	48,2	443	25,4	235	13,5	35	2,0	95	5,5
	Briefwahl		364		1	0,3	363	189	52,1	67	18,5	50	13,8	6	1,7	27	7,4
	Zusammen	5337	2125	39,8	20	0,9	2105	1029	48,9	510	24,2	285	13,5	41	1,9	122	5,8

In den Gemeinden des Landes Baden-Württemberg

wurden abgegeben für																							Schlüssel	
ödp		PBC		APD		GRAUE		PDS		NATUR-GESETZ		CM		NPD		PASS		FRAUEN		Tier-schutz		Sonstige		
Anz.	%	Anz.	%	Anz.	%	Anz.	%	Anz.	%	Anz.	%	Anz.	%	Anz.	%	Anz.	%	Anz.	%	Anz.	%	Anz.		%
435																								
29	1,9	4	0,3	4	0,3	5	0,3	14	0,9	3	0,2	2	0,1	3	0,2	6	0,4	5	0,3	14	0,9	5	0,3	435036
4	1,3	1	0,3	1	0,6	3	0,9	6	1,9	1	0,3	2	0,6	1	0,1	1	0,2	3	0,9	2	0,6	0,0		
33	1,8	5	0,3	4	0,2	8	0,4	20	1,1	4	0,2	4	0,2	3	0,2	6	0,3	8	0,4	16	0,9	5	0,3	
12	1,9	2	0,3	1	0,2	2	0,3	2	0,3	2	0,3	2	0,3	3	0,5	1	0,1	3	0,5	2	0,3	1	0,2	435042
2	6,5	2	0,3	2	0,1	1	0,8	2	6,5	3	0,2	2	0,1	4	0,3	1	0,8	1	1,2	2	0,1	0,0		
14	2,1	2	0,3	1	0,2	2	0,3	4	0,6	2	0,3	2	0,3	3	0,5	2	0,2	3	0,5	2	0,3	1	0,2	
22	2,1	5	0,5	6	0,6	2	0,2	5	0,5	10	0,1	6	0,6	31	0,2	1	0,1	1	0,1	7	0,7	3	0,3	435045
2	1,8	15	0,7	1	0,9	9	0,4	2	1,8	3	0,1	6	0,3	2	0,1	7	0,3	1	0,9	2	1,8	0,0		
24	2,1	5	0,4	7	0,6	2	0,2	7	0,6	13	0,1	6	0,5	33	0,2	1	0,1	2	0,2	9	0,8	3	0,3	
21	1,8	6	0,5	5	0,4	3	0,3	11	0,9	3	0,3	3	0,3	6	0,5	1	0,3	2	0,2	4	0,3	2	0,2	435047
3	2,9	1	2,9	2	1,9	1	1,4	1	1,4	7	0,3	4	0,2	1	0,4	5	0,2	8	0,4	4	3,8	0,0		
24	1,9	6	0,5	7	0,5	3	0,2	11	0,9	3	0,2	3	0,2	6	0,5	1	0,2	2	0,2	8	0,6	2	0,2	
40	1,4	6	0,2	8	0,3	3	0,1	22	0,8	7	0,2	4	0,1	6	0,2	7	0,2	12	0,4	25	0,9	4	0,1	435052
6	2,2	2	0,7	7	0,2	2	0,7	1	0,4	1	0,4	5	0,2	23	0,7	2	0,1	2	0,7	8	2,9	0,0		
46	1,5	8	0,3	8	0,3	5	0,2	23	0,7	8	0,3	4	0,1	6	0,2	7	0,2	14	0,5	33	1,1	4	0,1	
3	0,5	1	0,2	5	0,9	2	0,3	2	0,3	3	0,2	1	0,2	1	0,2	10	0,1	1	0,2	5	0,9	2	0,3	435053
4	1,3	1	0,9	1	0,3	102	0,2	1	0,9	1	0,9	134	0,3	143	0,3	1	0,9	4	1,3	1	0,3	0,0		
3	0,4	2	0,3	5	0,7	2	0,3	3	0,4	1	0,1	1	0,1	1	0,1	1	0,1	1	0,1	5	0,7	2	0,3	
4	1,2	1	0,3	7	0,4	1	0,3	3	0,9	1	0,3	3	0,2	3	0,9	1	0,3	2	0,6	1	0,3	0,0		435054
1	0,5	1	0,5			3	1,4	1	0,5			2	0,9					3	1,4	2	0,9	0,0		
4	1,1	1	0,3	7	0,3	1	0,3	3	0,8	1	0,3	5	0,2	3	0,8	1	0,3	2	0,5	1	0,3	0,0		
60	1,4	18	0,4	5	0,1	9	0,2	25	0,6	3	0,1	18	0,4	8	0,2	1	0,0	21	0,5	19	0,4	5	0,1	435057
16	2,9	1	0,2	6	1,1	1	0,2	2	0,4	1	0,2	4	0,7	2	0,4	1	0,2	5	1,5	8	1,4	0,0		
76	1,6	19	0,4	11	0,2	10	0,2	27	0,6	4	0,1	22	0,5	10	0,2	2	0,0	21	0,4	27	0,6	5	0,1	
56	1,0	8	0,1	14	0,3	16	0,3	59	1,1	11	0,2	3	0,1	24	0,4	6	0,1	18	0,3	42	0,8	13	0,2	435059
14	1,2	2	0,2	2	0,2	9	0,8	10	0,8	3	0,3	1	0,2	9	0,8	1	0,1	2	0,2	12	1,0	3	0,3	
70	1,1	10	0,2	16	0,2	25	0,4	69	1,0	14	0,2	3	0,0	33	0,5	7	0,1	20	0,3	54	0,8	16	0,2	
24	1,4	9	0,5	3	0,2	6	0,3	12	0,7	3	0,2	1	0,1	5	0,3	2	0,1	12	0,7	15	0,9	4	0,2	435066
4	1,1	1	0,3	1	0,4	1	0,3	8	2,2	1	0,3	1	0,1	1	0,3	1	0,1	5	1,4	1	0,3	2	0,6	
28	1,3	10	0,5	3	0,1	7	0,3	20	1,0	4	0,2	1	0,0	6	0,3	2	0,1	17	0,8	16	0,8	6	0,3	

Stadtkreis / Landkreis Gemeinde		Wahl- berech- tigte	Wäh- ler	Wahl- betei- ligung	Abgegebene Stimmen		V o n d e n g ü l t i g e n S t i m m e n										
					Un- gültige	Gül- tige	CDU		SPD		GRÜNE		REP		F.D.P.		
Schlüssel	Name	Anz.		%	Anz.	%	Anz.	%	Anz.	%	Anz.	%	Anz.	%	Anz.	%	
435	Landkreis Bodenseekreis insgesamt																
	Ohne Briefwahl	140620	51224	(38,7)	390	0,8	50834	27446	54,0	12264	24,1	5068	10,0	1332	2,6	2092	4,1
	Briefwahl		7531		51	0,7	7480	3919	52,4	1457	19,5	909	12,2	191	2,6	484	6,5
	Zusammen	140620	58755	41,8	441	0,8	58314	31365	53,8	13721	23,5	5977	10,2	1523	2,6	2576	4,4
436	Landkreis Ravensburg																
436001	Achberg																
	Ohne Briefwahl	1032	419	(42,5)	4	1,0	415	258	62,2	56	13,5	58	14,0	7	1,7	15	3,6
	Briefwahl		42				42	21	50,0	8	19,0	6	14,3	1	2,4	1	2,4
	Zusammen	1032	461	44,7	4	0,9	457	279	61,1	64	14,0	64	14,0	8	1,8	16	3,5
436003	Aichtetten																
	Ohne Briefwahl	1767	671	(38,9)	3	0,4	668	462	69,2	86	12,9	47	7,0	18	2,7	20	3,0
	Briefwahl		39				39	24	61,5	9	23,1	3	7,7	1	2,6		0,0
	Zusammen	1767	710	40,2	3	0,4	707	486	68,7	95	13,4	50	7,1	19	2,7	20	2,8
436004	Aitrach																
	Ohne Briefwahl	1877	675	(37,1)	6	0,9	669	424	63,4	141	21,1	38	5,7	17	2,5	13	1,9
	Briefwahl		52		2	3,8	50	32	64,0	8	16,0	2	4,0	2	4,0	2	4,0
	Zusammen	1877	727	38,7	8	1,1	719	456	63,4	149	20,7	40	5,6	19	2,6	15	2,1
436005	Altshausen																
	Ohne Briefwahl	2946	872	(31,8)	10	1,1	862	536	62,2	173	20,1	59	6,8	45	5,2	20	2,3
436006	Amtzell																
	Ohne Briefwahl	2418	828	(36,0)	9	1,1	819	524	64,0	135	16,5	94	11,5	11	1,3	23	2,8
	Briefwahl		114				114	59	51,8	24	21,1	18	15,8	2	1,8	5	4,4
	Zusammen	2418	942	39,0	9	1,0	933	583	62,5	159	17,0	112	12,0	13	1,4	28	3,0
436094	Argenbühl																
	Ohne Briefwahl	4113	1805	(45,2)	17	0,9	1788	1264	70,7	229	12,8	135	7,6	41	2,3	36	2,0
	Briefwahl		109				109	67	61,5	9	8,3	15	13,8	2	1,8	4	3,7
	Zusammen	4113	1914	46,5	17	0,9	1897	1331	70,2	238	12,5	150	7,9	43	2,3	40	2,1
436008	Aulendorf, Stadt																
	Ohne Briefwahl	6591	2294	(36,9)	20	0,9	2274	1377	60,6	453	19,9	185	8,1	92	4,0	68	3,0
	Briefwahl		360		3	0,8	357	207	58,0	73	20,4	29	8,1	9	2,5	14	3,9
	Zusammen	6591	2654	40,3	23	0,9	2631	1584	60,2	526	20,0	214	8,1	101	3,8	82	3,1
436009	Bad Waldsee, Stadt																
	Ohne Briefwahl	13400	4493	(35,2)	46	1,0	4447	2860	64,3	730	16,4	398	8,9	136	3,1	155	3,5
	Briefwahl		588		2	0,3	586	354	60,4	97	16,6	53	9,0	15	2,6	29	4,9
	Zusammen	13400	5081	37,9	48	0,9	5033	3214	63,9	827	16,4	451	9,0	151	3,0	184	3,7
436010	Bad Wurzach, Stadt																
	Ohne Briefwahl	9463	3615	(39,6)	26	0,7	3589	2495	69,5	463	12,9	202	5,6	137	3,8	110	3,1
	Briefwahl		288		2	0,7	286	193	67,5	25	8,7	28	9,8	5	1,7	10	3,5
	Zusammen	9463	3903	41,2	28	0,7	3875	2688	69,4	488	12,6	230	5,9	142	3,7	120	3,1
436011	Badenfurt																
	Ohne Briefwahl	4999	1755	(36,7)	14	0,8	1741	978	56,2	444	25,5	137	7,9	60	3,4	46	2,6
	Briefwahl		203				203	117	57,6	36	17,7	16	7,9	17	8,4	5	2,5
	Zusammen	4999	1958	39,2	14	0,7	1944	1095	56,3	480	24,7	153	7,9	77	4,0	51	2,6

In den Gemeinden des Landes Baden-Württemberg

wurden abgegeben für																						Schlüssel		
ödp		PBC		APD		GRAUE		PDS		NATUR-GESETZ		CM		NPD		PASS		FRAUEN		Tier-schutz			Sonstige	
Anz.	%	Anz.	%	Anz.	%	Anz.	%	Anz.	%	Anz.	%	Anz.	%	Anz.	%	Anz.	%	Anz.	%	Anz.	%		Anz.	%
756	1,5	193	0,4	153	0,3	124	0,2	396	0,8	73	0,1	87	0,2	136	0,3	54	0,1	225	0,4	348	0,7	87	0,2	435
112	1,5	32	0,4	32	0,4	40	0,5	80	1,1	19	0,3	15	0,2	21	0,3	10	0,1	49	0,7	97	1,3	13	0,2	
868	1,5	225	0,4	185	0,3	164	0,3	476	0,8	92	0,2	102	0,2	157	0,3	64	0,1	274	0,5	445	0,8	100	0,2	
																							436	
3	0,7	1	0,2	1	0,2	1	0,2	5	1,2	1	0,2	1	0,2	2	0,5	1	0,8	4	1,0	1	0,2	1	0,2	436001
1	2,4	1	2,4	1	0,2	2	0,3	4	0,6	1	2,4	2	4,8	3	0,5	2	0,2	3	0,5	2	0,3		0,0	
4	0,9	2	0,4	1	0,2	1	0,2	5	1,1	2	0,4	3	0,7	2	0,4	1	0,1	4	0,9	1	0,2	1	0,2	
16	2,4	1	0,1	5	0,7	9	0,4	3	0,4	3	0,4	2	0,3	2	0,1	7	0,3	1	0,1	4	0,6		0,0	436003
1	2,6	5	0,4	7	0,6	2	0,2	7	0,6	13	0,1	6	0,5	33	0,2	1	2,6	2	0,2	9	0,8		0,0	
17	2,4	1	0,1	5	0,7	3	0,3	3	0,4	3	0,4	2	0,3	6	0,5	1	0,1	1	0,1	4	0,6		0,0	
21	3,1	3	0,4	3	0,4	1	1,4	3	0,4	7	0,3	1	0,1	1	0,4	5	0,2	8	0,4	2	0,3	3	0,4	436004
1	2,0	6	0,5	1	2,0	3	0,2	11	0,9	3	0,2	3	0,2	6	0,5	1	2,0	2	0,2	8	0,6	1	2,0	
22	3,1	3	0,4	4	0,6	3	0,1	3	0,4	7	0,2	1	0,1	6	0,2	1	0,1	12	0,4	2	0,3	4	0,6	
9	1,0	3	0,3	2	0,2	2	0,2	3	0,3	1	0,4	3	0,3	1	0,1	2	0,1	1	0,1	3	0,3	2	0,2	436005
16	2,0	8	0,3	1	0,1	1	0,1	23	0,7	2	0,2	2	0,2	2	0,2	7	0,2	2	0,2	5	0,6	1	0,1	436006
1	0,9	1	0,2	5	0,9	2	0,3	3	2,6	3	0,2	1	0,2	1	0,2	10	0,1	1	0,2	2	1,8		0,0	
17	1,8	1	0,9	1	0,1	1	0,1	3	0,3	2	0,2	2	0,2	2	0,2	1	0,9	2	0,2	7	0,8	1	0,1	
45	2,5	5	0,3	8	0,4	2	0,1	6	0,3	4	0,2	1	0,1	1	0,1	1	0,1	3	0,2	6	0,3	1	0,1	436094
3	2,8	1	0,3	4	3,7	1	0,3	3	0,9	1	0,3	1	0,9	3	0,9	1	0,9	2	1,8	1	0,9		0,0	
48	2,5	5	0,3	12	0,6	2	0,1	6	0,3	4	0,2	2	0,1	1	0,1	2	0,1	5	0,3	7	0,4	1	0,1	
20	0,9	11	0,5	3	0,1	5	0,2	14	0,6	3	0,1	7	0,3	5	0,2	2	0,1	20	0,9	7	0,3	2	0,1	436008
4	1,1	1	0,3	5	0,1	1	0,3	1	0,3	1	0,3	2	0,6	8	0,2	2	0,6	7	2,0	6	1,7		0,0	
24	0,9	12	0,5	3	0,1	6	0,2	15	0,6	4	0,2	9	0,3	5	0,2	4	0,2	27	1,0	13	0,5	2	0,1	
30	0,7	28	0,6	9	0,2	7	0,2	30	0,7	9	0,2	5	0,1	3	0,1	2	0,0	21	0,5	16	0,4	8	0,2	436009
9	1,5	2	0,3	1	0,2	4	0,7	4	0,7	1	0,2	2	0,3	2	0,3	3	0,5	2	0,3	6	1,0	2	0,3	
39	0,8	30	0,6	10	0,2	11	0,2	34	0,7	10	0,2	7	0,1	5	0,1	5	0,1	23	0,5	22	0,4	10	0,2	
63	1,8	20	0,6	11	0,3	3	0,1	18	0,5	7	0,2	17	0,5	8	0,2	2	0,1	11	0,3	20	0,6	2	0,1	436010
8	2,8	3	1,0	3	0,2	1	0,3	3	1,0	3	0,2	6	2,1	5	0,3	2	0,1	12	0,7	4	1,4		0,0	
71	1,8	23	0,6	11	0,3	4	0,1	21	0,5	7	0,2	23	0,6	8	0,2	2	0,1	11	0,3	24	0,6	2	0,1	
11	0,6	10	0,6	5	0,3	7	0,4	9	0,5	3	0,2	5	0,3	1	0,1	3	0,2	4	0,2	13	0,7	5	0,3	436011
34	3,4	2	1,0	1	0,5	1	0,1	1	0,5	1	0,5	1	0,1	1	0,5	1	0,1	1	0,5	4	2,0	1	0,5	
11	0,6	12	0,6	6	0,3	7	0,4	10	0,5	4	0,2	5	0,3	2	0,1	3	0,2	5	0,3	17	0,9	6	0,3	

Stadtkreis / Landkreis Gemeinde		Wahl- berech- tigte	Wäh- ler	Wahl- betei- ligung	Abgegebene Stimmen		V o n d e n g ü l t i g e n S t i m m e n									
					Un- gültige	Gül- tige	CDU		SPD		GRÜNE		REP		F.D.P.	
Schlüssel	Name	Anz.		%	Anz.	%	Anz.	%	Anz.	%	Anz.	%	Anz.	%	Anz.	%
436	Noch: Landkreis Ravensburg															
436012	Baindt															
	Ohne Briefwahl	3324	1287 (41,1)		12	0,9	1275	723 56,7	276 21,6	115 9,0	61 4,8	45 3,5				
	Briefwahl		186				186	121 65,1	27 14,5	12 6,5	9 4,8	9 4,8				
	Zusammen	3324	1473 44,3		12	0,8	1461	844 57,8	303 20,7	127 8,7	70 4,8	54 3,7				
436013	Berg															
	Ohne Briefwahl	2809	1047 (39,5)		8	0,8	1039	676 65,1	190 18,3	96 9,2	23 2,2	22 2,1				
	Briefwahl		151		3	2,0	148	93 62,8	25 16,9	14 9,5	2 1,4	9 6,1				
	Zusammen	2809	1198 42,6		11	0,9	1187	769 64,8	215 18,1	110 9,3	25 2,1	31 2,6				
436014	Bergatreute															
	Ohne Briefwahl	2136	793 (38,1)		9	1,1	784	529 67,5	109 13,9	81 10,3	25 3,2	13 1,7				
	Briefwahl		46				46	16 34,8	12 26,1	5 10,9	2 4,3	3 6,5				
	Zusammen	2136	839 39,3		9	1,1	830	545 65,7	121 14,6	86 10,4	27 3,3	16 1,9				
436018	Bodnegg															
	Ohne Briefwahl	2259	746 (34,2)		4	0,5	742	437 58,9	121 16,3	94 12,7	9 1,2	35 4,7				
	Briefwahl		73				73	42 57,5	8 11,0	10 13,7	0,0	4 5,5				
	Zusammen	2259	819 36,3		4	0,5	815	479 58,8	129 15,8	104 12,8	9 1,1	39 4,8				
436019	Boms															
	Ohne Briefwahl	412	172 (42,9)		2	1,2	170	111 65,3	30 17,6	13 7,6	8 4,7	0,0				
436024	Ebenweiler															
	Ohne Briefwahl	728	257 (36,0)		7	2,7	250	161 64,4	42 16,8	21 8,4	11 4,4	5 2,0				
436093	Ebersbach-Musbach															
	Ohne Briefwahl	1183	429 (36,7)		7	1,6	422	253 60,0	75 17,8	49 11,6	18 4,3	11 2,6				
436027	Eichstegen															
	Ohne Briefwahl	372	153 (43,6)		2	1,3	151	105 69,5	21 13,9	3 2,0	8 5,3	7 4,6				
436032	Fleischwangen															
	Ohne Briefwahl	407	187 (48,2)		1	0,5	186	124 66,7	28 15,1	19 10,2	1 0,5	2 1,1				
436096	Fronreute															
	Ohne Briefwahl	2979	1135 (39,7)		11	1,0	1124	698 62,1	190 16,9	137 12,2	34 3,0	29 2,6				
	Briefwahl		110		1	0,9	109	66 60,6	19 17,4	14 12,8	0,0	3 2,8				
	Zusammen	2979	1245 41,8		12	1,0	1233	764 62,0	209 17,0	151 12,2	34 2,8	32 2,6				
436039	Grünkraut															
	Ohne Briefwahl	1985	755 (40,4)		8	1,1	747	420 56,2	147 19,7	79 10,6	20 2,7	26 3,5				
	Briefwahl		110				110	55 50,0	17 15,5	9 8,2	6 5,5	9 8,2				
	Zusammen	1985	865 43,6		8	0,9	857	475 55,4	164 19,1	88 10,3	26 3,0	35 4,1				
436040	Guggenhausen															
	Ohne Briefwahl	143	86 (59,3)				86	65 75,6	7 8,1	9 10,5	1 1,2	1 1,2				
436095	Horgenzell															
	Ohne Briefwahl	3048	1116 (38,3)		7	0,6	1109	752 67,8	130 11,7	103 9,3	34 3,1	39 3,5				
	Briefwahl		124				124	74 59,7	21 16,9	18 14,5	1 0,8	4 3,2				
	Zusammen	3048	1240 40,7		7	0,6	1233	826 67,0	151 12,2	121 9,8	35 2,8	43 3,5				
436047	Hoßkirch															
	Ohne Briefwahl	532	201 (38,7)		2	1,0	199	128 64,3	25 12,6	20 10,1	5 2,5	9 4,5				

in den Gemeinden des Landes Baden-Württemberg

wurden abgegeben für																						Schlüssel		
ödp		PBC		APD		GRAUE		PDS		NATUR-GESETZ		CM		NPD		PASS		FRAUEN		Tier-schutz			Sonstige	
Anz.	%	Anz.	%	Anz.	%	Anz.	%	Anz.	%	Anz.	%	Anz.	%	Anz.	%	Anz.	%	Anz.	%	Anz.	%		Anz.	%
436																								
15	1,2	4	0,3	4	0,3	3	0,2	2	0,2	3	0,2	15	0,2	3	0,2	10	0,1	5	0,4	11	0,9	5	0,4	436012
1	0,5	2	1,1	185	0,3	164	0,3	1	0,5	1	0,5	1	0,5	157	0,3	64	0,1	1	0,5	1	0,5		0,0	
16	1,1	6	0,4	4	0,3	3	0,2	3	0,2	4	0,3	1	0,1	3	0,2			6	0,4	12	0,8	5	0,3	
5	0,5	6	0,6	4	0,4	1	0,1	2	0,2	1	0,1	2	0,2	2	0,2			3	0,3	5	0,5	1	0,1	436013
1	0,7	1	0,2	1	0,2	1	0,2	5	1,2	2	1,4	1	0,2	2	0,5	1	0,7	4	1,0	1	0,7		0,0	
6	0,5	6	0,5	4	0,3	1	0,1	2	0,2	3	0,3	2	0,2	2	0,2	1	0,1	3	0,3	6	0,5	1	0,1	
4	0,5	1	0,1	1	0,2	1	0,1	3	0,4	2	0,3	1	0,1	1	0,1	1	0,1	5	0,6	6	0,8	3	0,4	436014
1	2,2	1	2,2	5	0,7	2	4,3	3	0,4	3	0,4	2	0,3	2	0,1	7	0,3	1	0,1	2	4,3	2	4,3	
5	0,6	2	0,2	7	0,6	3	0,4	3	0,4	2	0,2	1	0,1	1	0,1	1	2,6	5	0,6	8	1,0	5	0,6	
17	2,3	2	0,3	5	0,7	1	0,1	7	0,9	1	0,1	1	0,1	6	0,5	1	0,1	5	0,7	5	0,7	2	0,3	436018
1	1,4	3	0,4	2	2,7	1	1,4	2	2,7	7	0,3	1	0,1	1	1,4	5	0,2	8	0,4	2	2,7		0,0	
18	2,2	2	0,2	7	0,9	2	0,2	9	1,1	1	0,1	1	0,1	1	0,1	1	2,0	5	0,6	7	0,9	2	0,2	
2	1,2	3	0,4	2	1,2	1	0,6	3	0,4	1	0,6	1	0,1	6	0,2	1	0,1	12	0,4	1	0,6	1	0,6	436019
4	1,6	1	0,4	1	0,4	1	0,4	3	0,3	1	0,4	3	0,3	1	0,1	2	0,1	2	0,8	3	0,3		0,0	436024
8	1,9	8	0,3	1	0,1	1	0,1	2	0,5	2	0,5	1	0,2	2	0,2	7	0,2	1	0,2	2	0,5		0,0	436093
1	0,7	1	0,2	2	1,3	2	0,3	2	1,3	3	0,2	1	0,7	1	0,2	10	0,1	1	0,2	1	0,7		0,0	436027
5	2,7	1	0,5	1	0,1	1	0,1	2	1,1	2	0,2	2	0,2	1	0,5	1	0,9	2	1,1	1	0,5		0,0	436032
15	1,3	5	0,3	2	0,2	2	0,1	7	0,6	1	0,1	1	0,1	2	0,2	1	0,1	3	0,3	5	0,4		0,0	436096
2	1,8	1	0,9	4	3,7	1	0,9	3	0,9	1	0,3	1	0,9	3	0,9	2	1,8	2	1,8	1	0,9		0,0	
17	1,4	1	0,1	2	0,2	1	0,1	7	0,6	1	0,1	2	0,1	2	0,2	3	0,2	3	0,2	6	0,5		0,0	
24	3,2	4	0,5	1	0,1	4	0,5	5	0,7	3	0,1	2	0,3	11	1,5	2	0,1	2	0,3	1	0,1	1	0,1	436039
8	7,3	1	0,9	5	0,1	2	1,8	1	0,9	2	1,8	2	0,6	8	0,2	2	0,6	7	2,0	6	1,7		0,0	
32	3,7	5	0,6	1	0,1	6	0,7	6	0,7	2	0,2	2	0,2	11	1,3	4	0,2	2	0,2	1	0,1	1	0,1	
2	2,3	28	0,6	9	0,2	7	0,2	30	0,7	9	0,2	1	1,2	3	0,1	2	0,0	21	0,5	16	0,4		0,0	436040
17	1,5	8	0,7	4	0,4	3	0,3	6	0,5	3	0,3	2	0,3	2	0,2	1	0,1	4	0,4	3	0,3		0,0	436095
5	4,0	30	0,6	1	0,8	11	0,2	34	0,7	10	0,2	7	0,1	5	0,1	5	0,1	23	0,5	22	0,4		0,0	
22	1,8	8	0,6	5	0,4	3	0,2	6	0,5	3	0,2	17	0,5	2	0,2	1	0,1	4	0,3	3	0,2		0,0	
5	2,5	3	1,0	3	0,2	1	0,5	2	1,0	3	0,2	1	0,5	1	0,5	2	0,1	1	0,5	1	0,5		0,0	436047

Stadtkreis / Landkreis Gemeinde	Wahl- berech- tigte	Wäh- ler	Wahl- betei- ligung	Abgegebene Stimmen		V o n d e n g ü l t i g e n S t i m m e n									
				Un- gültige	Gül- tige	CDU		SPD		GRÜNE		REP		F.D.P.	
Schlüssel	Name	Anz.	%	Anz.	%	Anz.	%	Anz.	%	Anz.	%	Anz.	%	Anz.	%
436	Noch: Landkreis Ravensburg														
436049	Isny im Allgäu, Stadt														
	Ohne Briefwahl	9579	3407 (37,7)	37	1,1	3370	1788 53,1	774	23,0	317	9,4	132	3,9	99	2,9
	Briefwahl		520	2	0,4	518	273 52,7	114	22,0	51	9,8	12	2,3	29	5,6
	Zusammen	9579	3927 41,0	39	1,0	3888	2061 53,0	888	22,8	368	9,5	144	3,7	128	3,3
436052	Kißlegg														
	Ohne Briefwahl	6209	2439 (41,5)	22	0,9	2417	1557 64,4	367	15,2	210	8,7	73	3,0	60	2,5
	Briefwahl		289	2	0,7	287	177 61,7	48	16,7	22	7,7	6	2,1	9	3,1
	Zusammen	6209	2728 43,9	24	0,9	2704	1734 64,1	415	15,3	232	8,6	79	2,9	69	2,6
436053	Königseggwald														
	Ohne Briefwahl	462	210 (47,1)	1	0,5	209	135 64,6	50	23,9	8	3,8	3	1,4	3	1,4
436055	Leutkirch im Allgäu, Stadt														
	Ohne Briefwahl	15719	5845 (38,8)	46	0,8	5799	3614 62,3	1016	17,5	453	7,8	174	3,0	161	2,8
	Briefwahl		582	5	0,9	577	342 59,3	82	14,2	60	10,4	11	1,9	12	2,1
	Zusammen	15719	6427 40,9	51	0,8	6376	3956 62,0	1098	17,2	513	8,0	185	2,9	173	2,7
436064	Ravensburg, Stadt														
	Ohne Briefwahl	33310	12006 (38,5)	80	0,7	11926	6456 54,1	2778	23,3	1339	11,2	269	2,3	439	3,7
	Briefwahl		1960	8	0,4	1952	1024 52,5	408	20,9	232	11,9	32	1,6	108	5,5
	Zusammen	33310	13966 41,9	88	0,6	13878	7480 53,9	3186	23,0	1571	11,3	301	2,2	547	3,9
436067	Riedhausen														
	Ohne Briefwahl	373	193 (52,9)	3	1,6	190	144 75,8	19	10,0	7	3,7	12	6,3	6	3,2
436069	Schlier														
	Ohne Briefwahl	2583	1036 (42,5)	7	0,7	1029	553 53,7	180	17,5	145	14,1	24	2,3	54	5,2
	Briefwahl		134			134	56 41,8	25	18,7	23	17,2	2	1,5	12	9,0
	Zusammen	2583	1170 45,3	7	0,6	1163	609 52,4	205	17,6	168	14,4	26	2,2	66	5,7
436077	Unterwaldhausen														
	Ohne Briefwahl	191	94 (50,5)	2	2,1	92	56 60,9	9	9,8	22	23,9	1	1,1		0,0
436078	Vogt														
	Ohne Briefwahl	3053	966 (33,4)	8	0,8	958	498 52,0	215	22,4	105	11,0	31	3,2	37	3,9
	Briefwahl		153	1	0,7	152	66 43,4	29	19,1	21	13,8	7	4,6	17	11,2
	Zusammen	3053	1119 36,7	9	0,8	1110	564 50,8	244	22,0	126	11,4	38	3,4	54	4,9
436079	Waldburg														
	Ohne Briefwahl	2006	767 (40,1)	8	1,0	759	422 55,6	158	20,8	82	10,8	24	3,2	20	2,6
	Briefwahl		89	2	2,2	87	45 51,7	12	13,8	12	13,8		0,0	6	6,9
	Zusammen	2006	856 42,7	10	1,2	846	467 55,2	170	20,1	94	11,1	24	2,8	26	3,1
436081	Wangen im Allgäu, Stadt														
	Ohne Briefwahl	18217	6769 (39,7)	68	1,0	6701	3686 55,0	1585	23,7	679	10,1	123	1,8	185	2,8
	Briefwahl		1070	10	0,9	1060	588 55,5	187	17,6	110	10,4	22	2,1	45	4,2
	Zusammen	18217	7839 43,0	78	1,0	7761	4274 55,1	1772	22,8	789	10,2	145	1,9	230	3,0
436082	Weingarten, Stadt														
	Ohne Briefwahl	16640	5709 (37,0)	50	0,9	5659	3183 56,2	1363	24,1	493	8,7	186	3,3	158	2,8
	Briefwahl		1029	6	0,6	1023	552 54,0	197	19,3	121	11,8	33	3,2	50	4,9
	Zusammen	16640	6738 40,5	56	0,8	6682	3735 55,9	1560	23,3	614	9,2	219	3,3	208	3,1

in den Gemeinden des Landes Baden-Württemberg

wurden abgegeben für																							Schlüssel	
ödp		PBC		APD		GRAUE		PDS		NATUR-GESETZ		CM		NPD		PASS		FRAUEN		Tier-schutz		Sonstige		
Anz.	%	Anz.	%	Anz.	%	Anz.	%	Anz.	%	Anz.	%	Anz.	%	Anz.	%	Anz.	%	Anz.	%	Anz.	%	Anz.		%
436																								
89	2,6	28	0,8	7	0,2	10	0,3	28	0,8	5	0,1	14	0,4	11	0,3	4	0,1	16	0,5	35	1,0	13	0,4	436049
10	1,9	2	1,1	4	0,8	4	0,8	3	0,6	2	0,4	4	0,8	1	0,2	1	0,2	2	0,4	7	1,4	1	0,2	
99	2,5	28	0,7	11	0,3	14	0,4	31	0,8	7	0,2	18	0,5	12	0,3	5	0,1	18	0,5	42	1,1	14	0,4	
60	2,5	22	0,9	7	0,3	4	0,2	14	0,6	3	0,1	9	0,4	1	0,0	3	0,1	7	0,3	16	0,7	4	0,2	436052
9	3,1	2	0,7	1	0,2	1	0,2	1	0,3	3	1,0	1	0,2	1	0,3	1	0,7	1	0,3	8	2,8		0,0	
69	2,6	24	0,9	7	0,3	4	0,1	15	0,6	6	0,2	9	0,3	2	0,1	3	0,1	8	0,3	24	0,9	4	0,1	
6	2,9	1	0,1	1	0,2	1	0,1	3	0,4	2	0,3	1	0,1	1	0,5	1	0,1	1	0,5	2	1,0		0,0	436053
181	3,1	10	0,2	20	0,3	9	0,2	24	0,4	11	0,2	41	0,7	19	0,3	3	0,1	14	0,2	41	0,7	8	0,1	436055
28	4,9	3	0,5	6	1,0	3	0,4	9	1,6	3	0,5	6	1,0	1	0,1	2	0,3	6	1,0	6	1,0	1	0,2	
209	3,3	13	0,2	26	0,4	9	0,1	33	0,5	14	0,2	47	0,7	19	0,3	5	0,1	20	0,3	47	0,7	9	0,1	
164	1,4	93	0,8	25	0,2	22	0,2	105	0,9	16	0,1	21	0,2	21	0,2	7	0,1	60	0,5	86	0,7	25	0,2	436064
28	1,4	9	0,5	5	0,3	23	1,2	20	1,0	3	0,2	9	0,5	6	0,3	5	0,3	18	0,9	17	0,9	5	0,3	
192	1,4	102	0,7	30	0,2	45	0,3	125	0,9	19	0,1	30	0,2	27	0,2	12	0,1	78	0,6	103	0,7	30	0,2	
1	0,5	1	0,4	1	0,4	1	0,4	3	0,3	1	0,4	3	0,3	1	0,5	2	0,1	2	0,8	3	0,3		0,0	436067
17	1,7	17	1,7	7	0,7	7	0,7	2	0,5	2	0,5	2	0,2	2	0,2	1	0,1	6	0,6	13	1,3	1	0,1	436069
3	2,2	1	0,2	2	1,3	3	2,2	2	1,5	3	0,2	3	2,2	1	0,7	10	0,1	3	2,2	1	0,7		0,0	
20	1,7	17	1,5	7	0,6	10	0,9	2	0,2	2	0,2	5	0,4	3	0,3	1	0,1	9	0,8	14	1,2	1	0,1	
2	2,2	5	0,3	2	0,2	2	0,1	1	1,1	1	0,1	1	0,1	1	1,1	1	0,1	3	0,3	5	0,4		0,0	436077
16	1,7	13	1,4	9	0,9	2	0,2	4	0,4	1	0,1	1	0,9	1	0,1	2	1,8	11	1,1	11	1,1	4	0,4	436078
2	1,3	1	0,7	2	1,3	1	0,7	7	0,6	1	0,7	2	0,1	1	0,7	3	0,2	3	0,2	4	2,6		0,0	
18	1,6	14	1,3	11	1,0	3	0,3	4	0,4	2	0,2	2	0,3	2	0,2	2	0,1	11	1,0	15	1,4	4	0,4	
14	1,8	2	0,3	3	0,4	2	0,3	11	1,4	1	0,1	4	0,5	1	0,1	2	0,6	4	0,5	9	1,2	2	0,3	436079
3	3,4	5	0,6	1	0,1	6	0,7	2	2,3	1	1,1	1	1,1	11	1,3	1	1,1	2	0,2	4	4,6		0,0	
17	2,0	2	0,2	3	0,4	2	0,2	13	1,5	2	0,2	5	0,6	1	0,1	1	0,1	4	0,5	13	1,5	2	0,2	
218	3,3	38	0,6	17	0,3	14	0,2	30	0,4	12	0,2	19	0,3	11	0,2	6	0,1	22	0,3	44	0,7	12	0,2	436081
31	2,9	6	0,6	8	0,8	9	0,8	15	1,4	3	0,3	4	0,4	5	0,1	2	0,2	5	0,5	19	1,8	6	0,6	
249	3,2	44	0,6	25	0,3	23	0,3	45	0,6	15	0,2	23	0,3	11	0,1	8	0,1	27	0,3	63	0,8	18	0,2	
60	1,1	37	0,7	15	0,3	10	0,2	44	0,8	9	0,2	14	0,2	15	0,3	5	0,1	24	0,4	39	0,7	4	0,1	436082
18	1,8	5	0,5	3	0,3	9	0,9	10	1,0	1	0,1	3	0,3	3	0,3	4	0,4	1	0,1	11	1,1	2	0,2	
78	1,2	42	0,6	18	0,3	19	0,3	54	0,8	10	0,1	17	0,3	18	0,3	9	0,1	25	0,4	50	0,7	6	0,1	

Stadtkreis / Landkreis Gemeinde		Wahl- berech- tigte	Wäh- ler	Wahl- betei- ligung	Abgegebene Stimmen		V o n d e n g ü l t i g e n S t i m m e n										
					Un- gültige	Gül- tige	CDU		SPD		GRÜNE		REP		F.D.P.		
Schlüssel	Name	Anz.		%	Anz.	%	Anz.		%	Anz.	%	Anz.	%	Anz.	%	Anz.	%
436 Noch: Landkreis Ravensburg																	
436083	Wilhelmsdorf																
	Ohne Briefwahl	3155	1262	(42,7)	7	0,6	1255	669	53,3	200	15,9	207	16,5	20	1,6	39	3,1
	Briefwahl		190		1	0,5	189	92	48,7	38	20,1	27	14,3	6	3,2	5	2,6
	Zusammen	3155	1452	46,0	8	0,6	1444	761	52,7	238	16,5	234	16,2	26	1,8	44	3,0
436085	Wolfegg																
	Ohne Briefwahl	2477	866	(36,1)	13	1,5	853	528	61,9	151	17,7	65	7,6	37	4,3	27	3,2
	Briefwahl		69				69	36	52,2	10	14,5	9	13,0	4	5,8	2	2,9
	Zusammen	2477	935	37,7	13	1,4	922	564	61,2	161	17,5	74	8,0	41	4,4	29	3,1
436087	Wolpertswende																
	Ohne Briefwahl	2848	1041	(37,8)	12	1,2	1029	676	65,7	201	19,5	62	6,0	31	3,0	21	2,0
	Briefwahl		84				84	50	59,5	14	16,7	12	14,3	2	2,4		0,0
	Zusammen	2848	1125	39,5	12	1,1	1113	726	65,2	215	19,3	74	6,6	33	3,0	21	1,9
436999	Nicht aufteilbare Briefwahl		289				289	177	61,2	47	16,3	24	8,3	8	2,8	14	4,8
436	Landkreis Ravensburg insgesamt																
	Ohne Briefwahl	187745	68401	(38,5)	599	0,9	67802	40325	59,5	13367	19,7	6386	9,4	1962	2,9	2059	3,0
	Briefwahl		9053		50	0,6	9003	5019	55,7	1629	18,1	976	10,8	219	2,4	420	4,7
	Zusammen	187745	77454	41,3	649	0,8	76805	45344	59,0	14996	19,5	7362	9,6	2181	2,8	2479	3,2
437 Landkreis Sigmaringen																	
437005	Beuron																
	Ohne Briefwahl	674	292	(47,7)	3	1,0	289	196	67,8	30	10,4	28	9,7	13	4,5	10	3,5
	Briefwahl		59				59	47	79,7	7	11,9	3	5,1		0,0	2	3,4
	Zusammen	674	351	52,1	3	0,9	348	243	69,8	37	10,6	31	8,9	13	3,7	12	3,4
437008	Bingen																
	Ohne Briefwahl	2087	739	(36,7)	5	0,7	734	463	63,1	160	21,8	33	4,5	25	3,4	20	2,7
	Briefwahl		66				66	38	57,6	15	22,7	7	10,6		0,0	6	9,1
	Zusammen	2087	805	38,6	5	0,6	800	501	62,6	175	21,9	40	5,0	25	3,1	26	3,3
437031	Gammertingen, Stadt																
	Ohne Briefwahl	4655	1557	(35,0)	11	0,7	1546	939	60,7	298	19,3	119	7,7	66	4,3	51	3,3
	Briefwahl		186		2	1,1	184	100	54,3	39	21,2	13	7,1	10	5,4	10	5,4
	Zusammen	4655	1743	37,4	13	0,7	1730	1039	60,1	337	19,5	132	7,6	76	4,4	61	3,5
437044	Herbertingen																
	Ohne Briefwahl	3371	1256	(38,2)	24	1,9	1232	840	68,2	197	16,0	49	4,0	72	5,8	27	2,2
	Briefwahl		73				73	40	54,8	10	13,7	9	12,3	6	8,2	6	8,2
	Zusammen	3371	1329	39,4	24	1,8	1305	880	67,4	207	15,9	58	4,4	78	6,0	33	2,5
437124	Herdwangen-Schönach																
	Ohne Briefwahl	2174	711	(33,9)	7	1,0	704	396	56,3	105	14,9	133	18,9	10	1,4	25	3,6
	Briefwahl		76				76	43	56,6	12	15,8	11	14,5		0,0	3	3,9
	Zusammen	2174	787	36,2	7	0,9	780	439	56,3	117	15,0	144	18,5	10	1,3	28	3,6

in den Gemeinden des Landes Baden-Württemberg

wurden abgegeben für																					Schlüssel			
ödp		PBC		APD		GRAUE		PDS		NATUR-GESETZ		CM		NPD		PASS		FRAUEN		Tier-schutz		Sonstige		
Anz.	%	Anz.	%	Anz.	%	Anz.	%	Anz.	%	Anz.	%	Anz.	%	Anz.	%	Anz.	%	Anz.	%	Anz.		%	Anz.	%
																					436			
19	1,5	77	6,1	7	0,2	2	0,2	12	1,0	5	0,1	14	0,4	1	0,1	4	0,1	2	0,2	6	0,5	3	0,2	436083
6	3,2	2	1,1	5	2,6	4	0,8	3	0,6	3	1,6	1	0,5	1	0,2	1	0,2	1	0,5	5	2,6		0,0	
25	1,7	77	5,3	3	0,2	2	0,1	12	0,8	3	0,2	1	0,1	1	0,1	5	0,1	3	0,2	11	0,8	3	0,2	
14	1,6	6	0,7	2	0,2	2	0,2	4	0,5	3	0,4	2	0,2	1	0,0	1	0,1	6	0,7	3	0,4	2	0,2	436085
1	1,4	2	0,7	1	0,2	1	0,2	1	0,3	3	1,0	3	4,3	1	0,3	1	0,7	1	1,4	3	4,3		0,0	
15	1,6	6	0,7	2	0,2	2	0,2	4	0,4	3	0,3	5	0,5	2	0,1	1	0,1	7	0,8	6	0,7	2	0,2	
9	0,9	6	0,6	4	0,4	1	0,1	3	0,3	1	0,1	1	0,1	2	0,2	3	0,3	3	0,3	4	0,4	1	0,1	436087
1	1,2	10	0,2	20	0,3	9	0,2	2	2,4	11	0,2	41	0,7	19	0,3	3	0,1	14	0,2	1	1,2	2	2,4	
10	0,9	6	0,5	4	0,4	1	0,1	5	0,4	1	0,1	1	0,1	2	0,2	3	0,3	3	0,3	5	0,4	3	0,3	
209	3,3	2	0,7	26	0,4	8	2,8	1	0,3	5	1,7	47	0,7	2	0,7	5	0,1	20	0,3	1	0,3		0,0	436999
1228	1,8	458	0,7	187	0,3	129	0,2	411	0,6	109	0,2	181	0,3	134	0,2	45	0,1	276	0,4	428	0,6	117	0,2	436
187	2,1	42	0,5	43	0,5	69	0,8	81	0,9	34	0,4	48	0,5	19	0,2	26	0,3	51	0,6	117	1,3	23	0,3	
1415	1,8	500	0,7	230	0,3	198	0,3	492	0,6	143	0,2	229	0,3	153	0,2	71	0,1	327	0,4	545	0,7	140	0,2	
																					437			
1	0,3	1	0,3	2	1,3	1	0,3	1	0,3	1	0,3	3	2,2	1	0,7	10	0,1	3	2,2	5	1,7	2	0,7	437005
20	1,7	17	1,5	7	0,6	10	0,9	2	0,2	2	0,2	5	0,4	3	0,3	1	0,1	9	0,8	14	1,2		0,0	
1	0,3	1	0,3	2	0,2	1	0,3	1	0,3	1	0,3	1	0,1	1	1,1	1	0,1	3	0,3	5	1,4	2	0,6	
3	0,4	13	1,4	2	0,3	2	0,2	11	1,5	4	0,5	3	0,4	4	0,5	2	1,8	4	0,5	2	0,3		0,0	437008
2	1,3	1	0,7	2	1,3	1	0,7	7	0,6	1	0,7	2	0,1	1	0,7	3	0,2	3	0,2	4	2,6		0,0	
3	0,4	14	1,3	2	0,3	3	0,3	11	1,4	4	0,5	3	0,4	4	0,5	2	0,1	4	0,5	2	0,3		0,0	
9	0,6	6	0,4	4	0,3	2	0,1	15	1,0	8	0,5	5	0,3	2	0,1	2	0,1	8	0,5	9	0,6	3	0,2	437031
2	1,1	1	0,5	1	0,1	6	0,7	2	2,3	4	2,2	1	1,1	2	1,1	1	1,1	2	0,2	1	0,5	2	1,1	
11	0,6	7	0,4	4	0,2	2	0,1	15	0,9	12	0,7	5	0,3	4	0,2	2	0,1	8	0,5	10	0,6	5	0,3	
3	0,2	38	0,6	4	0,3	2	0,2	9	0,7	2	0,2	2	0,2	4	0,3	1	0,1	7	0,6	10	0,8	3	0,2	437044
1	1,4	6	0,6	8	0,8	9	0,8	15	1,4	3	0,3	4	0,4	5	0,1	2	0,2	5	0,5	19	1,8	1	1,4	
4	0,3	44	0,6	4	0,3	2	0,2	9	0,7	2	0,2	2	0,2	4	0,3	1	0,1	7	0,5	10	0,8	4	0,3	
8	1,1	7	1,0	2	0,3	2	0,3	5	0,7	3	0,4	14	0,2	1	0,1	5	0,1	3	0,4	2	0,3	2	0,3	437124
18	1,8	5	0,5	2	2,6	1	1,3	10	1,0	1	0,1	3	0,3	1	1,3	4	0,4	1	1,3	2	2,6		0,0	
8	1,0	7	0,9	4	0,5	3	0,4	5	0,6	3	0,4	17	0,3	2	0,3	9	0,1	4	0,5	4	0,5	2	0,3	

Stadtkreis / Landkreis Gemeinde		Wahl- berech- tigte	Wäh- ler	Wahl- betei- ligung	Abgegebene Stimmen		V o n d e n g ü l t i g e n S t i m m e n									
					Un- gültige	Gül- tige	CDU		SPD		GRÜNE		REP		F.D.P.	
Schlüssel	Name	Anz.		%	Anz.	%	Anz.	%	Anz.	%	Anz.	%	Anz.	%	Anz.	%
437 Noch: Landkreis Sigmaringen																
437047	Hettingen, Stadt															
	Ohne Briefwahl	1496	655 (45,3)		5 0,8	650	482 74,2		91 14,0		23 3,5		17 2,6		20 3,1	
	Briefwahl		47			47	32 68,1		5 10,6		5 10,6		0,0		1 2,1	
	Zusammen	1496	702 46,9		5 0,7	697	514 73,7		96 13,8		28 4,0		17 2,4		21 3,0	
437053	Hohentengen															
	Ohne Briefwahl	3074	1115 (37,3)		15 1,3	1100	742 67,5		125 11,4		27 2,5		102 9,3		63 5,7	
	Briefwahl		72			72	40 55,6		13 18,1		6 8,3		1 1,4		6 8,3	
	Zusammen	3074	1187 38,6		15 1,3	1172	782 66,7		138 11,8		33 2,8		103 8,8		69 5,9	
437056	Illmensee															
	Ohne Briefwahl	1389	569 (43,1)		4 0,7	565	324 57,3		94 16,6		77 13,6		12 2,1		18 3,2	
	Briefwahl		64			64	33 51,6		7 10,9		15 23,4		2 3,1		3 4,7	
	Zusammen	1389	633 45,6		4 0,6	629	357 56,8		101 16,1		92 14,6		14 2,2		21 3,3	
437059	Inzigkofen															
	Ohne Briefwahl	2045	841 (42,3)		14 1,7	827	540 65,3		163 19,7		49 5,9		15 1,8		29 3,5	
	Briefwahl		51			51	28 54,9		8 15,7		8 15,7		2 3,9		0,0	
	Zusammen	2045	892 43,6		14 1,6	878	568 64,7		171 19,5		57 6,5		17 1,9		29 3,3	
437065	Krauchenwies															
	Ohne Briefwahl	3540	1437 (42,0)		27 1,9	1410	930 66,0		255 18,1		89 6,3		44 3,1		42 3,0	
	Briefwahl		106			106	63 59,4		21 19,8		11 10,4		1 0,9		5 4,7	
	Zusammen	3540	1543 43,6		27 1,7	1516	993 65,5		276 18,2		100 6,6		45 3,0		47 3,1	
437072	Leibertingen															
	Ohne Briefwahl	1626	681 (43,3)		6 0,9	675	476 70,5		100 14,8		36 5,3		17 2,5		28 4,1	
	Briefwahl		53			53	43 81,1		3 5,7		4 7,5		0,0		2 3,8	
	Zusammen	1626	734 45,1		6 0,8	728	519 71,3		103 14,1		40 5,5		17 2,3		30 4,1	
437076	Mengen, Stadt															
	Ohne Briefwahl	7289	2513 (35,8)		36 1,4	2477	1627 65,7		454 18,3		118 4,8		82 3,3		82 3,3	
	Briefwahl		253		2 0,8	251	165 65,7		31 12,4		12 4,8		8 3,2		15 6,0	
	Zusammen	7289	2766 37,9		38 1,4	2728	1792 65,7		485 17,8		130 4,8		90 3,3		97 3,6	
437078	Meßkirch, Stadt															
	Ohne Briefwahl	5921	2038 (35,6)		24 1,2	2014	1315 65,3		360 17,9		102 5,1		60 3,0		71 3,5	
	Briefwahl		187			187	140 74,9		25 13,4		7 3,7		3 1,6		4 2,1	
	Zusammen	5921	2225 37,6		24 1,1	2201	1455 66,1		385 17,5		109 5,0		63 2,9		75 3,4	
437082	Neufra															
	Ohne Briefwahl	1452	412 (29,7)		2 0,5	410	261 63,7		72 17,6		39 9,5		14 3,4		12 2,9	
	Briefwahl		56			56	29 51,8		12 21,4		6 10,7		1 1,8		1 1,8	
	Zusammen	1452	468 32,2		2 0,4	466	290 62,2		84 18,0		45 9,7		15 3,2		13 2,8	
437086	Ostrach															
	Ohne Briefwahl	4803	1760 (37,5)		22 1,3	1738	1195 68,8		255 14,7		86 4,9		69 4,0		65 3,7	
	Briefwahl		100			100	53 53,0		19 19,0		4 4,0		10 10,0		7 7,0	
	Zusammen	4803	1860 38,7		22 1,2	1838	1248 67,9		274 14,9		90 4,9		79 4,3		72 3,9	

in den Gemeinden des Landes Baden-Württemberg

wurden abgegeben für																							Schlüssel	
ödp		PBC		APD		GRAUE		PDS		NATUR-GESETZ		CM		NPD		PASS		FRAUEN		Tier-schutz		Sonstige		
Anz.	%	Anz.	%	Anz.	%	Anz.	%	Anz.	%	Anz.	%	Anz.	%	Anz.	%	Anz.	%	Anz.	%	Anz.	%	Anz.		%
																							437	
3 0,5		1 0,2		3 0,5		1 0,2		2 0,3		1 0,2		2 0,3		1 0,1		4 0,1		3 0,5		1 0,2		0,0		437047
6 3,2		2 1,1		5 2,6		4 0,8		3 0,6		3 1,6		1 0,5		1 0,2		2 4,3		1 0,5		1 2,1		1 2,1		
3 0,4		1 0,1		3 0,4		1 0,1		2 0,3		1 0,1		2 0,3		1 0,1		2 0,3		3 0,4		2 0,3		1 0,1		
7 0,6		3 0,3		3 0,3		2 0,2		9 0,8		4 0,4		2 0,2		2 0,2		1 0,1		3 0,3		6 0,5		0,0		437053
3 4,2		2 0,7		1 0,2		3 4,2		1 0,3		3 1,0		3 4,3		1 0,3		1 0,7		1 1,4		3 4,3		0,0		
10 0,9		3 0,3		3 0,3		5 0,4		9 0,8		4 0,3		2 0,2		2 0,2		1 0,1		3 0,3		6 0,5		0,0		
8 1,4		15 2,7		3 0,5		1 0,1		3 0,3		3 0,5		2 0,4		5 0,9		3 0,3		1 0,2		2 0,4		1 0,2		437056
1 1,2		10 0,2		20 0,3		1 1,6		2 2,4		11 0,2		41 0,7		19 0,3		2 3,1		1 1,6		1 1,2		0,0		
8 1,3		15 2,4		3 0,5		1 0,2		5 0,4		3 0,5		2 0,3		5 0,8		2 0,3		2 0,3		2 0,3		1 0,2		
8 1,0		4 0,5		4 0,5		1 0,1		3 0,4		5 1,7		47 0,7		1 0,1		5 0,1		4 0,5		6 0,7		0,0		437059
1228 1,8		1 2,0		187 0,3		129 0,2		411 0,6		109 0,2		3 5,9		134 0,2		45 0,1		1 2,0		428 0,6		0,0		
8 0,9		5 0,6		4 0,5		1 0,1		3 0,3		34 0,4		3 0,3		1 0,1		26 0,3		5 0,6		6 0,7		0,0		
5 0,4		9 0,6		5 0,4		3 0,2		6 0,4		3 0,2		1 0,1		3 0,2		2 0,1		4 0,3		8 0,6		1 0,1		437065
1 0,9														1 0,9				2 1,9		1 0,9		0,0		
6 0,4		9 0,6		5 0,3		3 0,2		6 0,4		3 0,2		1 0,1		4 0,3		2 0,1		6 0,4		9 0,6		1 0,1		
5 0,7		1 0,3		5 0,7		3 0,4		1 0,3		1 0,3		3 0,4		1 0,7		10 0,1		3 2,2		1 0,1		1 0,1		437072
20 1,7		17 1,5		7 0,6		1 1,9		2 0,2		2 0,2		5 0,4		3 0,3		1 0,1		9 0,8		14 1,2		0,0		
5 0,7		1 0,3		5 0,7		4 0,5		1 0,3		1 0,3		3 0,4		1 1,1		1 0,1		3 0,3		1 0,1		1 0,1		
16 0,6		2 0,1		8 0,3		5 0,2		19 0,8		5 0,2		11 0,4		10 0,4		2 0,1		15 0,6		16 0,6		5 0,2		437076
1 0,4		1 0,7		2 1,3		5 2,0		3 1,2		2 0,8		4 1,6		1 0,7		1 0,4		2 0,8		1 0,4		1 0,4		
17 0,6		2 0,1		8 0,3		10 0,4		22 0,8		7 0,3		15 0,5		10 0,4		3 0,1		17 0,6		17 0,6		6 0,2		
11 0,5		25 1,2		6 0,3		6 0,3		16 0,8		3 0,1		3 0,1		9 0,4		2 0,1		7 0,3		16 0,8		2 0,1		437078
1 0,5		1 0,5		1 0,1		1 0,5		2 2,3		4 2,2		1 1,1		2 1,1		1 1,1		2 1,1		3 1,6		0,0		
12 0,5		26 1,2		6 0,3		7 0,3		16 0,7		3 0,1		3 0,1		9 0,4		2 0,1		9 0,4		19 0,9		2 0,1		
1 0,2		38 0,6		2 0,5		2 0,2		9 0,7		2 0,5		2 0,2		4 0,3		1 0,1		1 0,2		6 1,5		0,0		437082
1 1,4		5 8,9		8 0,8		9 0,8		1 1,8		3 0,3		1 1,8		5 0,1		2 0,2		5 0,5		19 1,8		0,0		
1 0,2		5 1,1		2 0,4		2 0,2		1 0,2		2 0,4		1 0,2		4 0,3		1 0,1		1 0,2		6 1,3		0,0		
11 0,6		5 0,3		6 0,3		2 0,1		14 0,8		4 0,2		6 0,3		1 0,1		1 0,1		8 0,5		9 0,5		1 0,1		437086
18 1,8		1 1,0		2 2,6		2 2,0		10 1,0		1 1,0		3 0,3		1 1,0		1 1,0		1 1,0		2 2,6		0,0		
11 0,6		6 0,3		6 0,3		4 0,2		14 0,8		5 0,3		6 0,3		2 0,1		2 0,1		9 0,5		9 0,5		1 0,1		

Stadtkreis / Landkreis Gemeinde		Wahl- berech- tigte	Wäh- ler	Wahl- betei- ligung	Abgegebene Stimmen		V o n d e n g ü l t i g e n S t i m m e n									
					Un- gültige	Gül- tige	CDU		SPD		GRÜNE		REP		F.D.P.	
Schlüssel	Name	Anz.		%	Anz.	%	Anz.		%	Anz.	%	Anz.	%	Anz.	%	
437 Noch: Landkreis Sigmaringen																
437088	Pfullendorf, Stadt Ohne Briefwahl	8507	2844 (34,6)	30 1,1	2814	1828 65,0	527 18,7	178 6,3	61 2,2	109 3,9						
	Briefwahl		272		272	156 57,4	46 16,9	26 9,6	8 2,9	17 6,3						
	Zusammen	8507	3116 36,6	30 1,0	3086	1984 64,3	573 18,6	204 6,6	69 2,2	126 4,1						
437123	Sauldorf Ohne Briefwahl	1810	829 (47,5)	13 1,6	816	594 72,8	98 12,0	37 4,5	22 2,7	31 3,8						
	Briefwahl		64		64	43 67,2	8 12,5	5 7,8	0,0	6 9,4						
	Zusammen	1810	893 49,3	13 1,5	880	637 72,4	106 12,0	42 4,8	22 2,5	37 4,2						
437100	Saulgau, Stadt Ohne Briefwahl	12295	4944 (42,0)	82 1,7	4862	3034 62,4	1034 21,3	241 5,0	195 4,0	141 2,9						
	Briefwahl		484	1 0,2	483	288 59,6	90 18,6	33 6,8	14 2,9	20 4,1						
	Zusammen	12295	5428 44,1	83 1,5	5345	3322 62,2	1124 21,0	274 5,1	209 3,9	161 3,0						
437101	Scheer, Stadt Ohne Briefwahl	1945	659 (35,0)	9 1,4	650	350 53,8	166 25,5	59 9,1	24 3,7	21 3,2						
	Briefwahl		53		53	22 41,5	14 26,4	10 18,9	1 1,9	4 7,5						
	Zusammen	1945	712 36,6	9 1,3	703	372 52,9	180 25,6	69 9,8	25 3,6	25 3,6						
437102	Schwenningen Ohne Briefwahl	1243	511 (43,0)	4 0,8	507	342 67,5	99 19,5	25 4,9	6 1,2	15 3,0						
	Briefwahl		49		49	37 75,5	3 6,1	0,0	1 2,0	4 8,2						
	Zusammen	1243	560 45,1	4 0,7	556	379 68,2	102 18,3	25 4,5	7 1,3	19 3,4						
437104	Sigmaringen, Stadt Ohne Briefwahl	11480	4118 (38,5)	46 1,1	4072	2348 57,7	939 23,1	349 8,6	104 2,6	176 4,3						
	Briefwahl		720	2 0,3	718	440 61,3	113 15,7	63 8,8	18 2,5	37 5,2						
	Zusammen	11480	4838 42,1	48 1,0	4790	2788 58,2	1052 22,0	412 8,6	122 2,5	213 4,4						
437105	Sigmaringendorf Ohne Briefwahl	2643	1032 (40,2)	7 0,7	1025	574 56,0	248 24,2	79 7,7	35 3,4	40 3,9						
	Briefwahl		72		72	44 61,1	8 11,1	11 15,3	0,0	4 5,6						
	Zusammen	2643	1104 41,8	7 0,6	1097	618 56,3	256 23,3	90 8,2	35 3,2	44 4,0						
437107	Stetten am Kalten Markt Ohne Briefwahl	4061	1294 (33,7)	9 0,7	1285	854 66,5	235 18,3	49 3,8	87 6,8	37 2,9						
	Briefwahl		194	1 0,5	193	124 64,2	37 19,2	8 4,1	6 3,1	12 6,2						
	Zusammen	4061	1488 36,6	10 0,7	1478	978 66,2	272 18,4	57 3,9	93 6,3	49 3,3						
437114	Veringenstadt, Stadt Ohne Briefwahl	1702	634 (38,2)	7 1,1	627	397 63,3	131 20,9	46 7,3	13 2,1	18 2,9						
	Briefwahl		39	1 2,6	38	18 47,4	10 26,3	7 18,4	0,0	0,0						
	Zusammen	1702	673 39,5	8 1,2	665	415 62,4	141 21,2	53 8,0	13 2,0	18 2,7						
437118	Wald Ohne Briefwahl	1924	829 (44,8)	11 1,3	818	550 67,2	120 14,7	44 5,4	25 3,1	42 5,1						
	Briefwahl		63		63	34 54,0	13 20,6	3 4,8	2 3,2	6 9,5						
	Zusammen	1924	892 46,4	11 1,2	881	584 66,3	133 15,1	47 5,3	27 3,1	48 5,4						

in den Gemeinden des Landes Baden-Württemberg

wurden abgegeben für																							Schlüssel	
ödp		PBC		APD		GRAUE		PDS		NATUR-GESETZ		CM		NPD		PASS		FRAUEN		Tier-schutz		Sonstige		
Anz.	%	Anz.	%	Anz.	%	Anz.	%	Anz.	%	Anz.	%	Anz.	%	Anz.	%	Anz.	%	Anz.	%	Anz.	%	Anz.		%
																							437	
11 0,4		3 0,1		5 0,2		2 0,1		35 1,2		6 0,2		5 0,2		14 0,5		4 0,1		10 0,4		11 0,4		5 0,2		437088
4 1,5		2 1,1		4 1,5		2 0,7		1 0,4		3 1,6		1 0,5		1 0,4		2 4,3		1 0,4		3 1,1		3 1,1		
15 0,5		3 0,1		9 0,3		4 0,1		36 1,2		6 0,2		5 0,2		15 0,5		4 0,1		11 0,4		14 0,5		8 0,3		
5 0,6		3 0,4		3 0,4		2 0,2		2 0,2		1 0,1		5 0,6		3 0,4		1 0,1		2 0,2		6 0,7		2 0,2		437123
3 4,2		2 0,7		1 0,2		3 4,2		1 1,6		3 1,0		3 4,3		1 0,3		1 0,7		1 1,4		1 1,6		0,0		
5 0,6		3 0,3		3 0,3		2 0,2		3 0,3		1 0,1		5 0,6		3 0,3		1 0,1		2 0,2		7 0,8		2 0,2		
39 0,8		15 0,3		23 0,5		17 0,3		32 0,7		15 0,3		7 0,1		8 0,2		4 0,1		19 0,4		31 0,6		7 0,1		437100
5 1,0		10 0,2		1 0,2		3 0,6		7 1,4		2 0,4		41 0,7		19 0,3		2 0,4		5 1,0		8 1,7		5 1,0		
44 0,8		15 0,3		24 0,4		20 0,4		39 0,7		17 0,3		7 0,1		8 0,1		6 0,1		24 0,4		39 0,7		12 0,2		
1 0,2		4 0,5		7 1,1		3 0,5		1 0,2		5 1,7		47 0,7		1 0,2		5 0,1		5 0,8		10 1,5		2 0,3		437101
1228 1,8		1 2,0		187 0,3		129 0,2		411 0,6		109 0,2		3 5,9		134 0,2		45 0,1		1 1,9		1 1,9		0,0		
1 0,1		5 0,6		7 1,0		3 0,4		1 0,1		34 0,4		3 0,3		1 0,1		26 0,3		6 0,9		11 1,6		2 0,3		
1 0,2		4 0,8		3 0,6		3 0,6		6 0,4		3 0,2		1 0,2		3 0,2		2 0,1		1 0,2		6 1,2		1 0,2		437102
1 2,0								1 2,0						1 0,9				2 1,9		2 4,1		0,0		
2 0,4		4 0,7		3 0,5		3 0,5		1 0,2		3 0,2		1 0,2		4 0,3		2 0,1		1 0,2		8 1,4		1 0,2		
26 0,6		20 0,5		15 0,4		9 0,2		27 0,7		1 0,0		6 0,1		7 0,2		5 0,1		20 0,5		18 0,4		2 0,0		437104
3 0,4		4 0,6		2 0,3		3 0,4		13 1,8		4 0,6		2 0,3		3 0,3		1 0,1		6 0,8		9 1,3		0,0		
29 0,6		24 0,5		17 0,4		12 0,3		40 0,8		5 0,1		8 0,2		7 0,1		6 0,1		26 0,5		27 0,6		2 0,0		
11 1,1		1 0,1		8 0,8		3 0,3		3 0,3		3 0,3		1 0,1		4 0,4		1 0,1		5 0,5		7 0,7		2 0,2		437105
4 5,6		1 0,7		2 1,3		5 2,0		3 1,2		2 0,8		4 1,6		1 0,7		1 0,4		1 1,4		1 0,4		0,0		
15 1,4		1 0,1		8 0,7		3 0,3		3 0,3		3 0,3		1 0,1		4 0,4		1 0,1		6 0,5		7 0,6		2 0,2		
2 0,2		1 0,1		1 0,1		6 0,3		6 0,5		1 0,1		1 0,1		2 0,2		2 0,1		6 0,5		2 0,2		1 0,1		437107
2 1,0		1 0,5		1 0,5		1 0,5		1 0,5		4 2,2		1 0,5		2 1,1		1 1,1		2 1,1		1 0,5		0,0		
4 0,3		1 0,1		2 0,1		7 0,3		7 0,5		1 0,1		2 0,1		2 0,1		2 0,1		6 0,4		3 0,2		1 0,1		
3 0,5		1 0,2		5 0,8		3 0,5		1 0,2		2 0,3		2 0,2		1 0,2		1 0,2		1 0,2		3 0,5		1 0,2		437114
1 1,4		5 8,9		8 0,8		9 0,8		1 1,8		3 0,3		1 1,8		5 0,1		2 5,3		5 0,5		19 1,8		1 2,6		
3 0,5		1 0,2		5 0,8		3 0,5		1 0,2		2 0,3		1 0,2		1 0,2		3 0,5		1 0,2		3 0,5		2 0,3		
7 0,9		4 0,5		9 1,1		2 0,1		3 0,4		2 0,2		2 0,2		2 0,2		1 0,1		2 0,2		6 0,7		0,0		437118
3 4,8		2 3,2		2 2,6		2 2,0		10 1,0		1 1,0		3 0,3		1 1,0		1 1,0		1 1,0		2 2,6		0,0		
10 1,1		6 0,7		9 1,0		4 0,2		3 0,3		2 0,2		2 0,2		2 0,2		2 0,1		2 0,2		6 0,7		0,0		

Stadtkreis / Landkreis Gemeinde		Wahl- berech- tigte	Wäh- ler	Wahl- betei- ligung	Abgegebene Stimmen		V o n d e n g ü l t i g e n S t i m m e n										
					Un- gültige	Gül- tige	CDU		SPD		GRÜNE		REP		F.D.P.		
Schlüssel	Name	Anz.		%	Anz.	%	Anz.		%	Anz.	%	Anz.	%	Anz.	%	Anz.	%
437	Landkreis Sigmaringen insgesamt																
	Ohne Briefwahl	93206	34270	(38,3)	423	1,2	33847	21597	63,8	6356	18,8	2115	6,2	1190	3,5	1193	3,5
	Briefwahl		3459		9	0,3	3450	2100	60,9	569	16,5	287	8,3	94	2,7	181	5,2
	Zusammen	93206	37729	40,5	432	1,1	37297	23697	63,5	6925	18,6	2402	6,4	1284	3,4	1374	3,7

in den Gemeinden des Landes Baden-Württemberg

wurden abgegeben für																							Schlüssel	
ödp		PBC		APD		GRAUE		PDS		NATUR-GESETZ		CM		NPD		PASS		FRAUEN		Tier-schutz		Sonstige		
Anz.	%	Anz.	%	Anz.	%	Anz.	%	Anz.	%	Anz.	%	Anz.	%	Anz.	%	Anz.	%	Anz.	%	Anz.	%	Anz.		%
205	0,6	130	0,4	136	0,4	72	0,2	220	0,6	74	0,2	68	0,2	84	0,2	25	0,1	139	0,4	199	0,6	44	0,1	437
31	0,9	15	0,4	10	0,3	22	0,6	28	0,8	13	0,4	11	0,3	6	0,2	11	0,3	24	0,7	34	1,0	14	0,4	
236	0,6	145	0,4	146	0,4	94	0,3	248	0,7	87	0,2	79	0,2	90	0,2	36	0,1	163	0,4	233	0,6	58	0,2	

4. Repräsentative Europawahlstatistik (Land Baden-Württemberg)

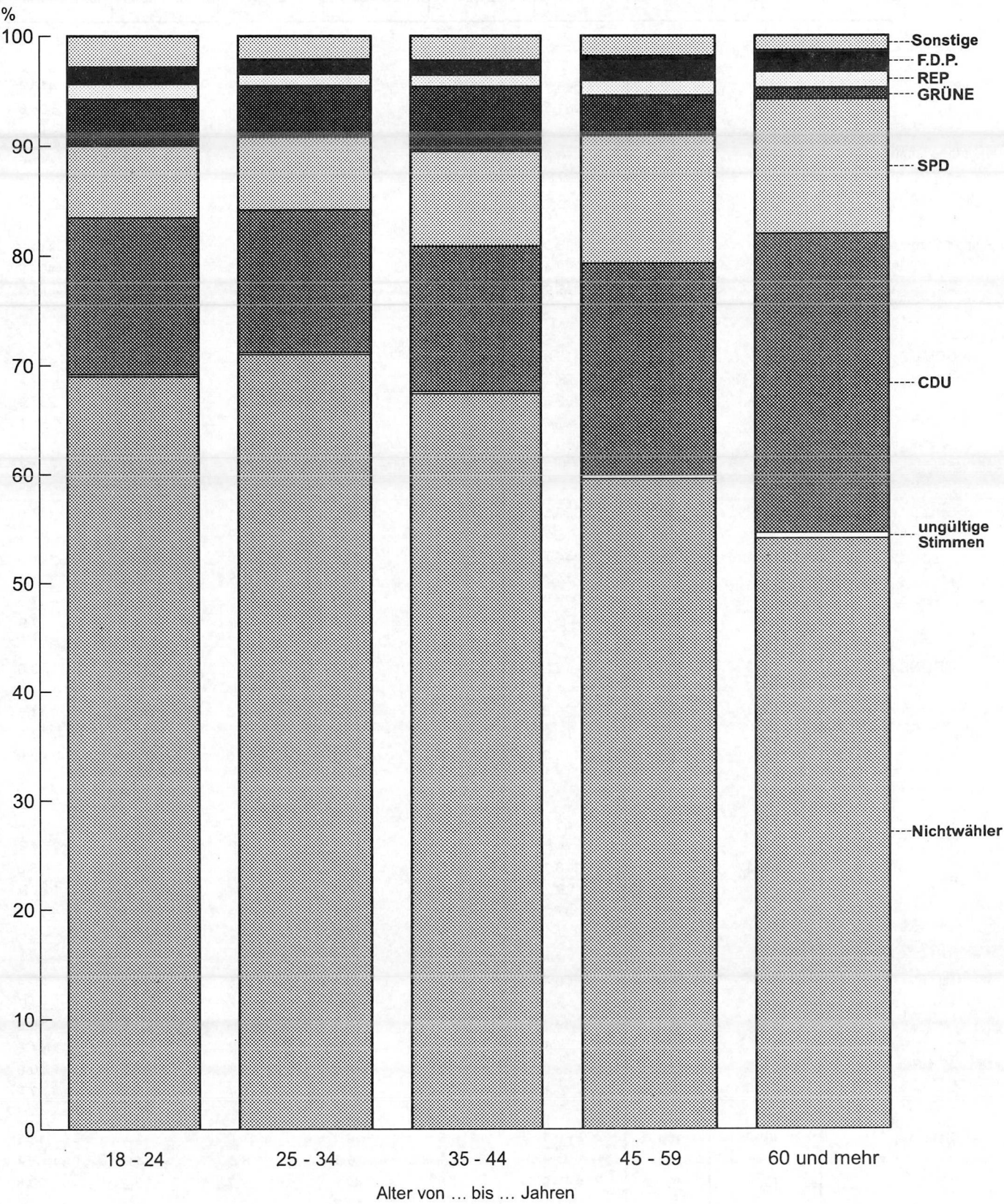
a) Wahlberechtigte, Wähler sowie Wahlbeteiligung 1999 und 1994 nach Geschlecht und Altersgruppen

Bezeichnung	Wahljahr Veränder- ung (V)	Einheit	Wahlbe- rechtigte bzw. Wähler insgesamt	Davon im Alter von ... bis ... Jahren									
				18 – 20	21 – 24	25 – 29	30 – 34	35 – 39	40 – 44	45 – 49	50 – 59	60 – 69	70 und mehr
Männer													
Wahlberechtigte zusammen	1999	1000	3 426,1	109,6	180,4	262,6	384,1	401,1	350,7	307,3	530,9	525,9	373,4
		%	100,0	3,2	5,3	7,7	11,2	11,7	10,2	9,0	15,5	15,4	10,9
	1994	1000	3 397,6	110,6	219,1	381,3	405,9	344,4	296,0	251,7	616,4	439,1	333,1
		%	100,0	3,3	6,4	11,2	11,9	10,1	8,7	7,4	18,1	12,9	9,8
	V	1000	28,5	- 1,0	- 38,7	- 118,7	- 21,8	56,7	54,7	55,6	- 85,5	86,8	40,3
		%-Punkte		- 0,1	- 1,1	- 3,5	- 0,7	1,6	1,5	1,6	- 2,6	2,5	1,1
Wähler ohne Wahlschein	1999	1000	1 247,3	38,3	53,0	74,0	106,5	123,0	112,8	109,9	213,7	244,3	171,8
		%	100,0	3,1	4,2	5,9	8,5	9,9	9,0	8,8	17,1	19,6	13,8
	1994	1000	2 073,6	69,7	115,4	193,1	220,4	203,6	188,3	164,2	412,4	306,7	199,7
		%	100,0	3,4	5,6	9,3	10,6	9,8	9,1	7,9	19,9	14,8	9,6
	V	1000	- 826,3	- 31,4	- 62,4	- 119,1	- 113,9	- 80,6	- 75,5	- 54,3	- 198,7	- 62,4	- 27,9
		%-Punkte		- 0,3	- 1,4	- 3,4	- 2,1	0,1	- 0,1	0,9	- 2,8	4,8	4,2
Wahlbeteiligung ¹⁾	1999	%	38,4	35,8	30,5	29,7	29,0	32,0	33,2	37,2	42,6	49,6	50,5
	1994	%	66,1	65,9	56,0	55,1	58,4	63,7	67,3	70,1	72,4	76,7	68,0
	V	%-Punkte	- 27,7	- 30,1	- 25,5	- 25,4	- 29,4	- 31,7	- 34,1	- 32,9	- 29,8	- 27,1	- 17,5
Frauen													
Wahlberechtigte zusammen	1999	1000	3 840,3	113,8	177,7	263,2	377,2	387,7	345,8	300,8	558,6	572,3	743,2
		%	100,0	3,0	4,6	6,9	9,8	10,1	9,0	7,8	14,5	14,9	19,4
	1994	1000	3 799,8	108,2	213,7	367,0	386,1	333,3	291,2	252,6	629,1	511,8	706,9
		%	100,0	2,8	5,6	9,7	10,2	8,8	7,7	6,6	16,6	13,5	18,6
	V	1000	40,5	5,6	- 36,0	- 103,8	- 8,9	54,4	54,6	48,2	- 70,5	60,5	36,3
		%-Punkte		0,2	- 1,0	- 2,8	- 0,4	1,3	1,3	1,2	- 2,1	1,4	0,8
Wähler ohne Wahlschein	1999	1000	1 328,5	35,3	45,9	68,5	108,1	116,6	113,0	108,6	220,7	253,1	258,8
		%	100,0	2,7	3,5	5,2	8,1	8,8	8,5	8,2	16,6	19,1	19,5
	1994	1000	2 242,8	63,5	105,0	187,9	218,1	206,7	188,1	164,0	416,5	343,1	349,7
		%	100,0	2,8	4,7	8,4	9,7	9,2	8,4	7,3	18,6	15,3	15,6
	V	1000	- 914,3	- 28,2	- 59,1	- 119,4	- 110,0	- 90,1	- 75,1	- 55,4	- 195,8	- 90,0	- 90,9
		%-Punkte		- 0,1	- 1,2	- 3,2	- 1,6	- 0,4	0,1	0,9	- 2,0	3,8	3,9
Wahlbeteiligung ¹⁾	1999	%	36,8	31,9	27,2	27,6	30,0	31,3	34,0	37,7	41,9	47,6	38,6
	1994	%	64,3	62,0	53,1	55,2	61,0	66,1	68,1	69,9	72,2	73,6	56,1
	V	%-Punkte	- 27,5	- 30,1	- 25,9	- 27,6	- 31,0	- 34,8	- 34,1	- 32,2	- 30,3	- 26,0	- 17,5
Männer und Frauen													
Wahlberechtigte zusammen	1999	1000	7 266,4	223,5	358,1	525,8	761,3	788,9	696,5	608,1	1 089,4	1 098,2	1 116,6
		%	100,0	3,1	4,9	7,2	10,5	10,9	9,6	8,4	15,0	15,1	15,4
	1994	1000	7 197,4	218,8	432,8	748,4	792,0	677,7	587,2	504,3	1 245,5	950,9	1 040,0
		%	100,0	3,0	6,0	10,4	11,0	9,4	8,2	7,0	17,3	13,2	14,4
	V	1000	69,0	4,7	- 74,7	- 222,6	- 30,7	111,2	109,3	103,8	- 156,1	147,3	76,6
		%-Punkte		0,1	- 1,1	- 3,2	- 0,5	1,5	1,4	1,4	- 2,3	1,9	1,0
Wähler ohne Wahlschein	1999	1000	2 575,8	73,6	98,8	142,5	214,6	239,6	225,7	218,5	434,4	497,4	430,7
		%	100,0	2,9	3,8	5,5	8,3	9,3	8,8	8,5	16,9	19,3	16,7
	1994	1000	4 316,4	133,2	220,4	381,0	438,5	410,3	376,5	328,3	829,0	649,8	549,4
		%	100,0	3,1	5,1	8,8	10,2	9,5	8,7	7,6	19,2	15,1	12,7
	V	1000	- 1 740,6	- 59,6	- 121,6	- 238,5	- 223,9	- 170,7	- 150,8	- 109,8	- 394,6	- 152,4	- 118,7
		%-Punkte		- 0,2	- 1,3	- 3,3	- 1,9	- 0,2	0,1	0,9	- 2,3	4,2	4,0
Wahlbeteiligung ¹⁾	1999	%	37,5	33,8	28,9	28,7	29,5	31,7	33,6	37,4	42,2	48,6	42,6
	1994	%	65,2	64,0	54,6	55,1	59,7	64,9	67,7	70,0	72,3	75,1	59,9
	V	%-Punkte	- 27,7	- 30,2	- 25,7	- 26,4	- 30,2	- 33,2	- 34,1	- 32,6	- 30,1	- 26,5	- 17,3
Geschlechterproportionen													
Weibliche Wahlberechtigte auf 1 000 männliche	1999	Anzahl	1 121	1 038	985	1 002	982	967	986	979	1 052	1 088	1 991
	1994	Anzahl	1 118	979	976	962	951	968	984	1 004	1 021	1 166	2 122
	V	Anzahl	3	59	9	40	31	- 1	2	- 25	31	- 78	- 131
Weibliche Wähler ohne Wahrschein auf 1000 männliche	1999	Anzahl	1 065	921	865	926	1 015	947	1 002	988	1 033	1 036	1 506
	1994	Anzahl	1 082	911	910	973	990	1 015	999	999	1 010	1 119	1 751
	V	Anzahl	- 17	10	- 45	- 47	25	- 68	3	- 11	23	- 83	- 245

1) Wahlbeteiligung der Wahlberechtigten ohne Wahrschein.

Schaubild 9

Wahlberechtigte*) bei der Europawahl 1999 in Baden-Württemberg nach Wahlbeteiligung und Stimmabgabe für eine Partei**)



*) Ohne Wahlschein. - **) Ohne Briefwähler.

Noch: 4. Repräsentative Europawahlstatistik (Land Baden-Württemberg)
b) Stimmabgabe 1999 und 1994 nach Geschlecht und Altersgruppen der Wähler

Bezeichnung	Wahljahr Veränderung (V)	Einheit	Insgesamt	Davon im Alter von ... bis ... Jahren				
				18 – 24	25 – 34	35 – 44	45 – 59	60 und mehr
Männer								
Wähler ¹⁾	1999	1000	1 248,6	92,1	180,1	235,7	322,3	418,4
	1994	1000	2 061,5	182,0	411,8	391,9	571,2	504,6
Ungültige Stimmer ²⁾	1999	1000	10,6	0,5	1,6	1,4	2,8	4,2
		%	0,9	0,6	0,9	0,6	0,9	1,0
	1994	%	4,8	2,2	2,6	3,9	5,0	8,0
Gültige Stimmer ²⁾	1999	1000	1 238,0	91,5	178,5	234,2	319,5	414,2
	1994	1000	1 962,4	177,9	401,0	376,6	542,7	464,2
	V	%	– 36,9	– 48,6	– 55,5	– 37,8	– 41,1	– 10,8
Davon								
CDU	1999	1000	615,8	42,0	83,0	97,5	151,2	242,2
		%	49,7	45,9	46,5	41,6	47,3	58,5
	1994	1000	792,3	60,7	121,4	128,3	244,9	237,0
		%	40,4	34,1	30,3	34,1	45,1	51,1
	V	1000	– 176,5	– 18,7	– 38,4	– 30,8	– 93,7	5,2
		%-Punkte	9,3	11,8	16,2	7,5	2,2	7,4
SPD	1999	1000	327,5	18,3	39,6	63,1	94,6	111,9
		%	26,5	20,0	22,2	26,9	29,6	27,0
	1994	1000	534,7	34,9	104,6	108,6	157,2	129,4
		%	27,2	19,6	26,1	28,8	29,0	27,9
	V	1000	– 207,2	– 16,6	– 65,0	– 45,5	– 62,6	– 17,5
		%-Punkte	– 0,7	0,4	– 3,9	– 1,9	0,6	– 0,9
GRÜNE	1999	1000	112,2	11,7	24,6	39,0	27,3	9,6
		%	9,1	12,8	13,8	16,7	8,6	2,3
	1994	1000	225,5	31,3	80,4	62,0	40,1	11,6
		%	11,5	17,6	20,0	16,5	7,4	2,5
	V	1000	– 113,3	– 19,6	– 55,8	– 23,0	– 12,8	– 2,0
		%-Punkte	– 2,4	– 4,8	– 6,2	0,2	1,2	– 0,2
REP	1999	1000	55,9	5,5	9,2	9,7	13,5	18,0
		%	4,5	6,0	5,1	4,2	4,2	4,3
	1994	1000	173,1	17,5	33,5	31,8	44,6	45,8
		%	8,8	9,8	8,3	8,4	8,2	9,9
	V	1000	– 117,2	– 12,0	– 24,3	– 22,1	– 31,1	– 27,8
		%-Punkte	– 4,3	– 3,8	– 3,2	– 4,2	– 4,0	– 5,6
F.D.P.	1999	1000	66,4	5,5	10,1	10,9	19,5	20,4
		%	5,4	6,0	5,6	4,7	6,1	4,9
	1994	1000	89,4	8,7	18,3	16,3	26,6	19,5
		%	4,6	4,9	4,6	4,3	4,9	4,2
	V	1000	– 23,0	– 3,2	– 8,2	– 5,4	– 7,1	0,9
		%-Punkte	0,8	1,1	1,0	0,4	1,2	0,7
Sonstige	1999	1000	60,1	8,5	12,1	14,0	13,4	12,2
		%	4,9	9,3	6,8	6,0	4,2	2,9
	1994	1000	147,5	24,8	42,9	29,7	29,2	20,8
		%	7,5	13,9	10,7	7,9	5,4	4,5
	V	1000	– 87,4	– 16,3	– 30,8	– 15,7	– 15,8	– 8,6
		%-Punkte	– 2,6	– 4,6	– 3,9	– 1,9	– 1,2	– 1,6

1) Ohne Briefwähler. – 2) Ohne Stimmen der Briefwähler.

b) Stimmabgabe 1999 und 1994 nach Geschlecht und Altersgruppen der Wähler

Bezeichnung	Wahljahr Veränderung (V)	Einheit	Insgesamt	Davon im Alter von ... bis ... Jahren				
				18 – 24	25 – 34	35 – 44	45 – 59	60 und mehr
Frauen								
Wähler ¹⁾	1999	1000	1 329,8	82,0	176,3	229,5	328,0	514,1
	1994	1000	2 227,3	167,4	402,3	394,0	576,5	687,1
Ungültige Stimmen ²⁾	1999	1000	11,3	0,6	1,1	1,2	2,5	5,8
		%	0,9	0,7	0,7	0,5	0,8	1,1
	1994	%	4,6	1,8	2,7	3,1	4,4	7,4
Gültige Stimmen ²⁾	1999	1000	1 318,5	81,4	175,1	228,3	325,5	508,3
	1994	1000	2 124,7	164,3	391,6	381,7	551,2	636,0
	V	%	- 37,9	- 50,5	- 55,3	- 40,2	- 40,9	- 20,1
Davon								
CDU	1999	1000	684,3	37,9	76,8	93,0	161,4	315,1
		%	51,9	46,6	43,9	40,7	49,6	62,0
	1994	1000	924,4	48,6	114,1	136,0	260,3	365,4
		%	43,5	29,6	29,1	35,6	47,2	57,5
	V	1000	- 240,1	- 10,7	- 37,3	- 43,0	- 98,9	- 50,3
		%-Punkte	8,4	17,0	14,8	5,1	2,4	4,5
SPD	1999	1000	348,6	18,2	41,1	59,8	92,6	136,9
		%	26,4	22,4	23,5	26,2	28,5	26,9
	1994	1000	581,4	39,7	105,3	106,7	154,0	175,6
		%	27,4	24,2	26,9	28,0	27,9	27,6
	V	1000	- 232,8	- 21,5	- 64,2	- 46,9	- 61,4	- 38,7
		%-Punkte	- 1,0	- 1,8	- 3,4	- 1,8	0,6	- 0,7
GRÜNE	1999	1000	135,1	12,4	32,8	45,5	31,8	12,7
		%	10,2	15,3	18,7	19,9	9,8	2,5
	1994	1000	282,6	39,9	100,7	74,8	48,6	18,7
		%	13,3	24,3	25,7	19,6	8,8	2,9
	V	1000	- 147,5	- 27,5	- 67,9	- 29,3	- 16,8	- 6,0
		%-Punkte	- 3,1	- 9,0	- 7,0	0,3	1,0	- 0,4
REP	1999	1000	25,8	1,9	3,6	3,9	6,8	9,6
		%	2,0	2,4	2,0	1,7	2,1	1,9
	1994	1000	82,4	6,7	15,0	15,2	22,4	23,1
		%	3,9	4,1	3,8	4,0	4,1	3,6
	V	1000	- 56,6	- 4,8	- 11,4	- 11,3	- 15,6	- 13,5
		%-Punkte	- 1,9	- 1,7	- 1,8	- 2,3	- 2,0	- 1,7
F.D.P.	1999	1000	55,8	3,6	6,9	8,4	17,0	19,9
		%	4,2	4,5	4,0	3,7	5,2	3,9
	1994	1000	103,5	8,5	17,1	18,9	31,7	27,3
		%	4,9	5,1	4,4	5,0	5,7	4,3
	V	1000	- 47,7	- 4,9	- 10,2	- 10,5	- 14,7	- 7,4
		%-Punkte	- 0,7	- 0,6	- 0,4	- 1,3	- 0,5	- 0,4
Sonstige	1999	1000	68,9	7,2	13,9	17,7	15,9	14,2
		%	5,2	8,8	7,9	7,8	4,9	2,8
	1994	1000	150,4	21,0	39,3	30,0	34,1	26,0
		%	7,1	12,8	10,0	7,9	6,2	4,1
	V	1000	- 81,5	- 13,8	- 25,4	- 12,3	- 18,2	- 11,8
		%-Punkte	- 1,9	- 4,0	- 2,1	- 0,1	- 1,3	- 1,3

1) Ohne Briefwähler. – 2) Ohne Stimmen der Briefwähler.

Noch: 4. Repräsentative Europawahlstatistik (Land Baden-Württemberg)

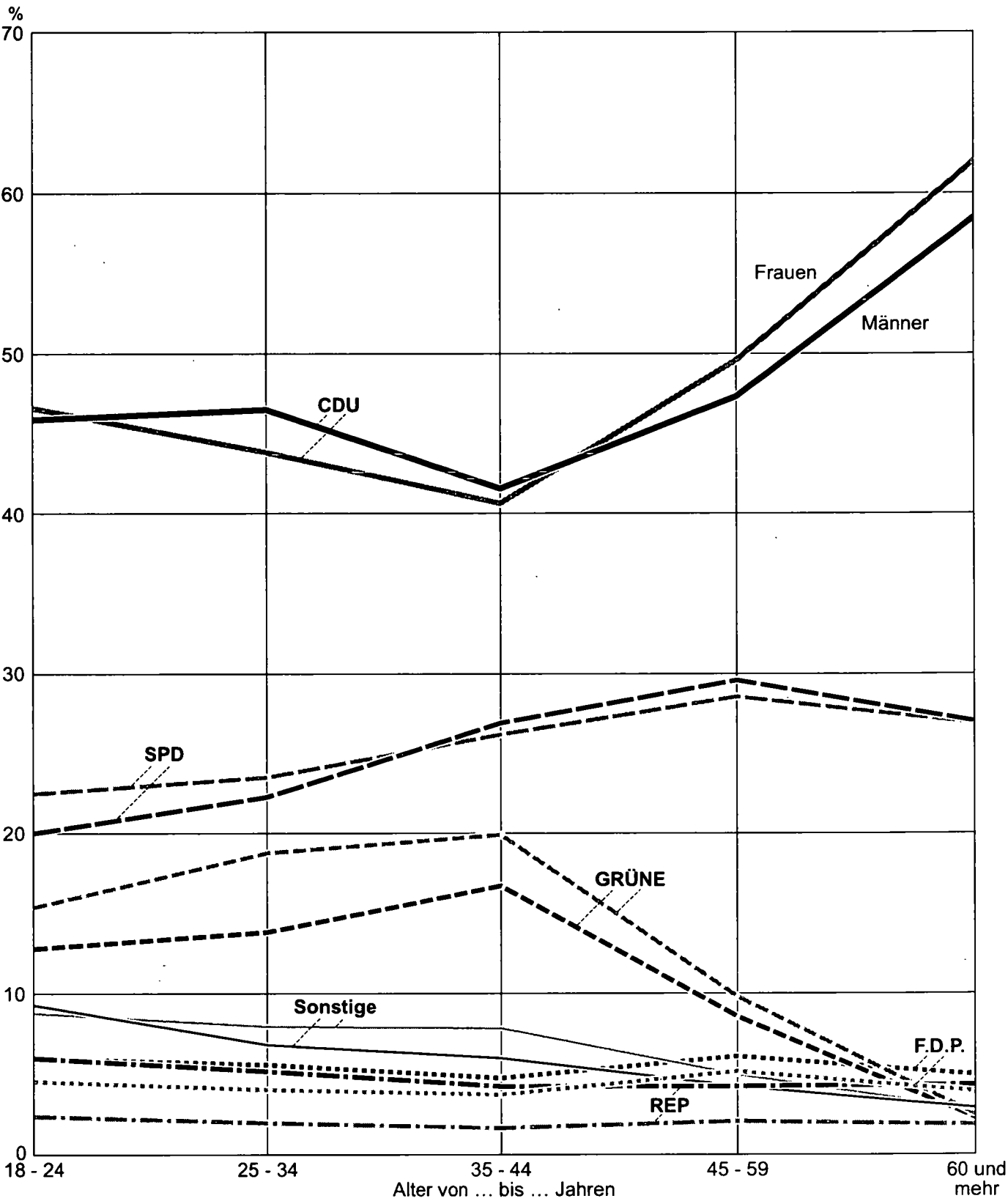
b) Stimmabgabe 1999 und 1994 nach Geschlecht und Altersgruppen der Wähler

Bezeichnung	Wahljahr Veränderung (V)	Einheit	Insgesamt	Davon im Alter von ... bis ... Jahren					
				18 – 24	25 – 34	35 – 44	45 – 59	60 und mehr	
Männer und Frauen									
Wähler ¹⁾	1999	1000	2 578,5	174,0	356,4	465,2	650,3	932,5	
	1994	1000	4 288,7	349,3	814,1	785,9	1 147,7	1 191,7	
Ungültige Stimmen ²⁾	1999	1000	21,9	1,1	2,8	2,6	5,3	10,0	
		%	0,9	0,7	0,8	0,6	0,8	1,1	
	1994	%	4,7	2,0	2,6	3,5	4,7	7,7	
Gültige Stimmen ²⁾	1999	1000	2 556,5	172,9	353,6	462,5	645,0	922,5	
		1000	4 087,2	342,2	792,6	758,3	1 093,8	1 100,2	
	V	%	- 37,5	- 49,5	- 55,4	- 39,0	- 41,0	- 16,2	
Davon									
CDU	1999	1000	1 300,1	79,9	159,8	190,5	312,6	557,3	
		%	50,9	46,2	45,2	41,2	48,5	60,4	
	1994	1000	1 716,8	109,3	235,4	264,3	505,3	602,4	
		%	42,0	31,9	29,7	34,9	46,2	54,8	
	V	1000	- 416,7	- 29,4	- 75,6	- 73,8	- 192,7	- 45,1	
		%-Punkte	8,9	14,3	15,5	6,3	2,3	5,6	
	SPD	1999	1000	676,1	36,5	80,7	122,8	187,3	248,7
			%	26,4	21,1	22,8	26,6	29,0	27,0
1994		1000	1 116,1	74,7	209,9	215,4	311,1	305,0	
		%	27,3	21,8	26,5	28,4	28,4	27,7	
V		1000	- 440,0	- 38,2	- 129,2	- 92,6	- 123,8	- 56,3	
		%-Punkte	- 0,9	- 0,7	- 3,7	- 1,8	0,6	- 0,7	
GRÜNE		1999	1000	247,3	24,1	57,4	84,5	59,1	22,2
			%	9,7	14,0	16,2	18,3	9,2	2,4
	1994	1000	508,1	71,2	181,1	136,7	88,8	30,3	
		%	12,4	20,8	22,8	18,0	8,1	2,8	
	V	1000	- 260,8	- 47,1	- 123,7	- 52,2	- 29,7	- 8,1	
		%-Punkte	- 2,7	- 6,8	- 6,6	0,3	1,1	- 0,4	
	REP	1999	1000	81,8	7,5	12,8	13,6	20,3	27,6
			%	3,2	4,3	3,6	2,9	3,2	3,0
1994		1000	255,5	24,1	48,5	47,0	67,0	68,9	
		%	6,3	7,0	6,1	6,2	6,1	6,3	
V		1000	- 173,7	- 16,6	- 35,7	- 33,4	- 46,7	- 41,3	
		%-Punkte	- 3,1	- 2,7	- 2,5	- 3,3	- 2,9	- 3,3	
F.D.P.		1999	1000	122,2	9,1	17,0	19,3	36,5	40,3
			%	4,8	5,3	4,8	4,2	5,7	4,4
	1994	1000	192,8	17,2	35,4	35,2	58,2	46,8	
		%	4,7	5,0	4,5	4,6	5,3	4,3	
	V	1000	- 70,6	- 8,1	- 18,4	- 15,9	- 21,7	- 6,5	
		%-Punkte	0,1	0,3	0,3	- 0,4	0,4	0,1	
	Sonstige	1999	1000	129,0	15,7	26,0	31,7	29,2	26,4
			%	5,0	9,1	7,3	6,9	4,5	2,9
1994		1000	297,9	45,8	82,2	59,7	63,4	46,8	
		%	7,3	13,4	10,4	7,9	5,8	4,3	
V		1000	- 168,9	- 30,1	- 56,2	- 28,0	- 34,2	- 20,4	
		%-Punkte	- 2,3	- 4,3	- 3,1	- 1,0	- 1,3	- 1,4	

1) Ohne Briefwähler. – 2) Ohne Stimmen der Briefwähler.

Schaubild 10

Stimmenabgabe*) bei der Europawahl 1999 in Baden-Württemberg
nach Altersgruppen und Geschlecht



*) Ohne Stimmen der Briefwähler.

Noch: 4. Repräsentative Europawahlstatistik (Land Baden-Württemberg)
 c) Altersgliederung der Wählerschaft*) der Parteien 1999 und 1994 nach Geschlecht und Altersgruppen

Partei	Wahl- jahr	Von 100 gültigen Stimmen für die jeweilige Partei wurden abgegeben von Wählern im Alter von ... bis ... Jahren				
		18 – 24	25 – 34	35 – 44	45 – 59	60 und mehr
Männer						
CDU	1999	6,8	13,5	15,8	24,6	39,3
	1994	7,7	15,3	16,2	30,9	29,9
SPD	1999	5,6	12,1	19,3	28,9	34,2
	1994	6,5	19,6	20,3	29,4	24,2
GRÜNE	1999	10,4	21,9	34,8	24,3	8,6
	1994	13,9	35,7	27,5	17,8	5,1
REP	1999	9,8	16,5	17,4	24,2	32,2
	1994	10,1	19,4	18,4	25,8	26,5
F.D.P.	1999	8,3	15,2	16,4	29,4	30,7
	1994	9,7	20,5	18,2	29,8	21,8
Sonstige	1999	14,1	20,1	23,3	22,3	20,3
	1994	16,8	29,1	20,1	19,8	14,1
Zusammen	1999	7,4	14,4	18,9	25,8	33,5
	1994	9,1	20,4	19,2	27,7	23,7
Frauen						
CDU	1999	5,5	11,2	13,6	23,6	46,0
	1994	5,3	12,3	14,7	28,2	39,5
SPD	1999	5,2	11,8	17,2	26,6	39,3
	1994	6,8	18,1	18,4	26,5	30,2
GRÜNE	1999	9,2	24,3	33,7	23,5	9,4
	1994	14,1	35,6	26,5	17,2	6,6
REP	1999	7,4	14,0	15,1	26,4	37,2
	1994	8,1	18,2	18,4	27,2	28,0
F.D.P.	1999	6,5	12,4	15,1	30,5	35,7
	1994	8,2	16,5	18,3	30,6	26,4
Sonstige	1999	10,4	20,2	25,7	23,1	20,6
	1994	14,0	26,1	19,9	22,7	17,3
Zusammen	1999	6,2	13,3	17,3	24,7	38,6
	1994	7,7	18,4	18,0	25,9	29,9
Männer und Frauen						
CDU	1999	6,1	12,3	14,7	24,0	42,9
	1994	6,4	13,7	15,4	29,4	35,1
SPD	1999	5,4	11,9	18,2	27,7	36,8
	1994	6,7	18,8	19,3	27,9	27,3
GRÜNE	1999	9,7	23,2	34,2	23,9	9,0
	1994	14,0	35,6	26,9	17,5	6,0
REP	1999	9,2	15,6	16,6	24,8	33,7
	1994	9,4	19,0	18,4	26,2	27,0
F.D.P.	1999	7,4	13,9	15,8	29,9	33,0
	1994	8,9	18,4	18,3	30,2	24,3
Sonstige	1999	12,2	20,2	24,6	22,6	20,5
	1994	15,4	27,6	20,0	21,3	15,7
Insgesamt	1999	6,8	13,8	18,1	25,2	36,1
	1994	8,4	19,4	18,6	26,8	26,9

*) Ohne Briefwähler.

Anhang

1. Rechtsgrundlagen

	Seite
Gesetz zu dem Beschluß und Akt des Rates der Europäischen Gemeinschaften vom 20. September 1976 zur Einführung allgemeiner unmittelbarer Wahlen der Abgeordneten der Versammlung vom 4. August 1977 (BGBl. II S. 733)	283
Gesetz über die Zustimmung zur Änderung des Direktwahlakts vom 13. August 1993 (BGBl. II S. 1242)	289
Bekanntmachung des Wahltages für die Europawahl 1999 vom 19. Januar 1999 (BGBl. I S. 42)	291
Gesetz über die Wahl der Abgeordneten des Europäischen Parlaments aus der Bundesrepublik Deutschland (Europawahlgesetz - EuWG) in der Fassung vom 8. März 1994 (BGBl. I S. 423)	293
Gesetz über die politischen Parteien in der Fassung vom 31. Januar 1994 (BGBl. I S. 149; nicht abgedruckt)	
Bundeswahlgesetz in der Fassung vom 23. Juli 1993 (BGBl. I S. 1288, 1594; nicht abgedruckt)	
Europawahlordnung (EuWO) in der Fassung vom 2. Mai 1994 (BGBl. I S 7; nicht abgedruckt)	
Gesetz über die allgemeine und die repräsentative Wahlstatistik bei der Wahl zum Deutschen Bundestag und bei der Wahl der Abgeordneten des Europäischen Parlaments aus der Bundesrepublik Deutschland (Wahlstatistikgesetz – WStatG) vom 21. Mai 1999 (BGBl. I S. 1023)	303

1977	Ausgegeben zu Bonn am 11. August 1977	Nr. 34
------	---------------------------------------	--------

Tag	Inhalt	Seite
4. 8. 77	Gesetz zu dem Beschluß und Akt des Rates der Europäischen Gemeinschaften vom 20. September 1976 zur Einführung allgemeiner unmittelbarer Wahlen der Abgeordneten der Versammlung	733
15. 7. 77	Bekanntmachung über den Geltungsbereich des Übereinkommens Nr. 111 der Internationalen Arbeitsorganisation über die Diskriminierung in Beschäftigung und Beruf	738
26. 7. 77	Bekanntmachung des Abkommens zwischen der Regierung der Bundesrepublik Deutschland und der Regierung der Arabischen Republik Ägypten über Finanzielle Zusammenarbeit	739
26. 7. 77	Bekanntmachung des Abkommens zwischen der Regierung der Bundesrepublik Deutschland und der Regierung der Arabischen Republik Ägypten über Finanzielle Zusammenarbeit	741

**Gesetz
zu dem Beschluß und Akt
des Rates der Europäischen Gemeinschaften vom 20. September 1976
zur Einführung allgemeiner unmittelbarer Wahlen
der Abgeordneten der Versammlung**

Vom 4. August 1977

Der Bundestag hat das folgende Gesetz beschlossen:

Artikel 1

Dem in Brüssel am 20. September 1976 vom Rat der Europäischen Gemeinschaften erlassenen Beschluß und Akt zur Einführung allgemeiner unmittelbarer Wahlen der Abgeordneten der Versammlung sowie der diesem Akt beigefügten Erklärung der Regierung der Bundesrepublik Deutschland wird zugestimmt. Der Beschluß und der Akt sowie die Erklärung der Regierung der Bundesrepublik Deutschland werden nachstehend veröffentlicht.

Artikel 2

Dieses Gesetz gilt auch im Land Berlin, sofern das Land Berlin die Anwendung dieses Gesetzes feststellt.

Artikel 3

(1) Dieses Gesetz tritt am Tage nach seiner Verkündung in Kraft.

(2) Der Tag, an dem der Akt nach seinem Artikel 16 für die Bundesrepublik Deutschland in Kraft tritt, ist im Bundesgesetzblatt bekanntzugeben.

Die verfassungsmäßigen Rechte des Bundesrates sind gewahrt.

Das vorstehende Gesetz wird hiermit ausgefertigt und wird im Bundesgesetzblatt verkündet.

Bonn, den 4. August 1977

Für den Bundespräsidenten
Der Präsident des Bundesrates
Dr. Vogel

Der Bundeskanzler
Schmidt

Der Bundesminister des Auswärtigen
Genscher

Der Bundesminister des Innern
Maihofer

Beschluß und Akt zur Einführung allgemeiner unmittelbarer Wahlen der Abgeordneten der Versammlung

Beschluß

Der Rat —

in der Zusammensetzung der Vertreter der Mitgliedstaaten und mit Einstimmigkeit,

gestützt auf Artikel 21 Absatz 3 des Vertrags über die Gründung der Europäischen Gemeinschaft für Kohle und Stahl,

gestützt auf Artikel 138 Absatz 3 des Vertrags zur Gründung der Europäischen Wirtschaftsgemeinschaft,

gestützt auf Artikel 108 Absatz 3 des Vertrags zur Gründung der Europäischen Atomgemeinschaft,

nach Kenntnisnahme des Entwurfs der Versammlung,

in der Absicht, die Schlußfolgerungen des Europäischen Rates vom 1. und 2. Dezember 1975 in Rom in die Tat umzusetzen, damit die Wahl zur Versammlung zu einem einheitlichen Zeitpunkt in den Monaten Mai-Juni 1978 abgehalten wird —

hat die diesem Beschluß beigefügten Bestimmungen erlassen, deren Annahme nach ihren jeweiligen verfassungsrechtlichen Vorschriften er den Mitgliedstaaten empfiehlt.

Dieser Beschluß und die ihm beigefügten Bestimmungen werden im Amtsblatt der Europäischen Gemeinschaften veröffentlicht.

Die Mitgliedstaaten teilen dem Generalsekretär des Rates der Europäischen Gemeinschaften unverzüglich den Abschluß der Verfahren mit, die nach ihren jeweiligen verfassungsrechtlichen Vorschriften für die Annahme der diesem Beschluß beigefügten Bestimmungen erforderlich sind.

Dieser Beschluß tritt am Tage der Veröffentlichung im Amtsblatt der Europäischen Gemeinschaften in Kraft.

GESCHEHEN zu Brüssel am zwanzigsten September
neunzehnhundertsechundsiebzig.

Für den Rat der Europäischen Gemeinschaften
Der Präsident
Max van der Stoep

Le Ministre des Affaires étrangères du Royaume
de Belgique

De Minister van Buitenlandse Zaken van het
Koninkrijk België
Renaat van Elsenlaere

Kongeriget Danmarks udenrigsøkonomiminister
Ivar Norgaard

Der Bundesminister des Auswärtigen
der Bundesrepublik Deutschland
Hans-Dietrich Genscher

Le Ministre des Affaires étrangères de la
République française
Louis de Guiringaud

The Minister for Foreign Affairs of Ireland
Aire Gnóthai Eachtracha na hÉireann
Garret Fitzgerald

Il Ministro degli Affari Esteri della Repubblica italiana
Arnaldo Forlani

Membre du Gouvernement du Grand-Duché
de Luxembourg
Jean Hamilius

De Staatssecretaris van Buitenlandse Zaken
van het Koninkrijk der Nederlanden
Laurens Jan Brinkhorst

The Minister for Foreign Affairs and of the
Commonwealth of the United Kingdom of Great Britain
and Northern Ireland
Anthony Crosland

Akt zur Einführung allgemeiner unmittelbarer Wahlen der Abgeordneten der Versammlung

Artikel 1

Die Abgeordneten der Völker der in der Gemeinschaft vereinigten Staaten in der Versammlung werden in allgemeiner, unmittelbarer Wahl gewählt.

Artikel 2

Die Zahl der in jedem Mitgliedstaat gewählten Abgeordneten wird wie folgt festgesetzt:

Belgien	24
Dänemark	16
Deutschland	81
Frankreich	81
Irland	15
Italien	81
Luxemburg	6
Niederlande	25
Vereinigtes Königreich	81

Artikel 3

(1) Die Abgeordneten werden auf fünf Jahre gewählt.

(2) Diese fünfjährige Wahlperiode beginnt mit der Eröffnung der ersten Sitzung nach jeder Wahl.

Sie wird nach Maßgabe von Artikel 10 Absatz 2 Unterabsatz 2 verlängert oder verkürzt.

(3) Das Mandat eines Abgeordneten beginnt und endet zu gleicher Zeit wie der in Absatz 2 genannte Zeitraum.

Artikel 4

(1) Die Abgeordneten geben ihre Stimmen einzeln und persönlich ab. Sie sind weder an Aufträge noch an Weisungen gebunden.

(2) Die Abgeordneten genießen die Vorrechte und Befreiungen, die nach dem Protokoll über die Vorrechte und Befreiungen der Europäischen Gemeinschaften im Anhang zum Vertrag zur Einsetzung eines gemeinsamen Rates und einer gemeinsamen Kommission der Europäischen Gemeinschaften für die Mitglieder der Versammlung gelten.

Artikel 5

Die Mitgliedschaft in der Versammlung ist vereinbar mit der Mitgliedschaft im Parlament eines Mitgliedstaates.

Artikel 6

(1) Die Mitgliedschaft in der Versammlung ist unvereinbar mit der Eigenschaft als

- Mitglied der Regierung eines Mitgliedstaats;
- Mitglied der Kommission der Europäischen Gemeinschaften;
- Richter, Generalanwalt oder Kanzler des Gerichtshofs der Europäischen Gemeinschaften;
- Mitglied des Rechnungshofs der Europäischen Gemeinschaften;
- Mitglied des Beratenden Ausschusses der Europäischen Gemeinschaft für Kohle und Stahl oder Mitglied des Wirtschafts- und Sozialausschusses der Europäischen Wirtschaftsgemeinschaft und der Europäischen Atomgemeinschaft;
- Mitglied von Ausschüssen und Gremien, die auf Grund der Verträge über die Gründung der Euro-

päischen Gemeinschaft für Kohle und Stahl, der Europäischen Wirtschaftsgemeinschaft und der Europäischen Atomgemeinschaft Mittel der Gemeinschaften verwalten oder eine dauernde unmittelbare Verwaltungsaufgabe wahrnehmen;

- Mitglied des Verwaltungsrats oder des Direktoriums oder Bediensteter der Europäischen Investitionsbank;
- im aktiven Dienst stehender Beamter oder Bediensteter der Institutionen der Europäischen Gemeinschaften oder der ihnen angegliederten fachlichen Gremien.

(2) Ferner kann jeder Mitgliedstaat nach Artikel 7 Absatz 2 innerstaatlich geltende Unvereinbarkeiten festlegen.

(3) Die Abgeordneten der Versammlung, auf die im Laufe der in Artikel 3 festgelegten fünfjährigen Wahlperiode die Absätze 1 und 2 Anwendung finden, werden nach Artikel 12 ersetzt.

Artikel 7

(1) Die Versammlung arbeitet gemäß Artikel 21 Absatz 3 des Vertrags über die Gründung der Europäischen Gemeinschaft für Kohle und Stahl, Artikel 138 Absatz 3 des Vertrags zur Gründung der Europäischen Wirtschaftsgemeinschaft und Artikel 108 Absatz 3 des Vertrags zur Gründung der Europäischen Atomgemeinschaft den Entwurf eines einheitlichen Wahlverfahrens aus.

(2) Bis zum Inkrafttreten eines einheitlichen Wahlverfahrens und vorbehaltlich der sonstigen Vorschriften dieses Akts bestimmt sich das Wahlverfahren in jedem Mitgliedstaat nach den innerstaatlichen Vorschriften.

Artikel 8

Bei der Wahl der Abgeordneten der Versammlung kann jeder Wähler nur einmal wählen.

Artikel 9

(1) Die Wahl der Versammlung findet zu dem von jedem Mitgliedstaat festgelegten Termin statt, der in einen für alle Mitgliedstaaten gleichen Zeitraum von Donnerstagmorgen bis zu dem unmittelbar nachfolgenden Sonntag fällt.

(2) Mit der Ermittlung des Wahlergebnisses darf erst begonnen werden, wenn die Wahl in dem Mitgliedstaat, dessen Wähler innerhalb des in Absatz 1 genannten Zeitraums als letzte wählen, abgeschlossen ist.

(3) Sollte ein Mitgliedstaat für die Wahl zur Versammlung eine Wahl in zwei Wahlgängen vorsehen, so muß der erste Wahlgang in den in Absatz 1 genannten Zeitraum fallen.

Artikel 10

(1) Der in Artikel 9 Absatz 1 genannte Zeitraum wird für die erste Wahl vom Rat nach Anhörung der Versammlung einstimmig näher bestimmt.

(2) Die folgenden Wahlen finden in dem entsprechenden Zeitraum des letzten Jahres der in Artikel 3 genannten fünfjährigen Wahlperiode statt.

Erweist es sich als unmöglich, die Wahlen während dieses Zeitraums in der Gemeinschaft abzuhalten, so setzt der Rat nach Anhörung der Versammlung einstimmig einen anderen Zeitraum fest, der frühestens einen Monat vor und spätestens einen Monat nach dem sich aus vorstehendem Unterabsatz ergebenden Zeitraum liegen darf.

(3) Unbeschadet des Artikels 22 des Vertrags über die Gründung der Europäischen Gemeinschaft für Kohle und Stahl, des Artikels 139 des Vertrags zur Gründung der Europäischen Wirtschaftsgemeinschaft und des Artikels 109 des Vertrags zur Gründung der Europäischen Atomgemeinschaft tritt die Versammlung, ohne daß es einer Einberufung bedarf, am ersten Dienstag nach Ablauf eines Monats ab dem Ende des in Artikel 9 Absatz 1 genannten Zeitraums zusammen.

(4) Die Befugnisse der scheidenden Versammlung enden mit der ersten Sitzung der neuen Versammlung.

Artikel 11

Bis zum Inkrafttreten des in Artikel 7 Absatz 1 vorgesehenen einheitlichen Wahlverfahrens prüft die Versammlung die Mandate der Abgeordneten. Zu diesem Zweck nimmt die Versammlung die von den Mitgliedstaaten amtlich bekanntgegebenen Wahlergebnisse zur Kenntnis und befindet über die Anfechtungen, die gegebenenfalls auf Grund der Vorschriften dieses Akts — mit Ausnahme der innerstaatlichen Vorschriften, auf die darin verwiesen wird — vorgebracht werden könnten.

Artikel 12

(1) Bis zum Inkrafttreten des nach Artikel 7 Absatz 1 einzuführenden einheitlichen Wahlverfahrens und vorbehaltlich der sonstigen Vorschriften dieses Akts legt jeder Mitgliedstaat für den Fall des Freiwerdens eines Sitzes während der in Artikel 3 genannten fünfjährigen Wahlperiode die geeigneten Verfahren fest, um diesen Sitz für den verbleibenden Zeitraum zu besetzen.

(2) Hat das Freiwerden seine Ursache in den in einem Mitgliedstaat geltenden innerstaatlichen Vorschriften, so unterrichtet dieser Mitgliedstaat die Versammlung hierüber, die davon Kenntnis nimmt.

In allen übrigen Fällen stellt die Versammlung das Freiwerden fest und unterrichtet den Mitgliedstaat hierüber.

Artikel 13

Sollte es sich als erforderlich erweisen, Maßnahmen zur Durchführung dieses Akts zu treffen, so trifft der Rat diese Maßnahmen einstimmig auf Vorschlag der Versammlung und nach Anhörung der Kommission, nachdem er sich in einem Konzertierungsausschuß, dem der Rat sowie Abgeordnete der Versammlung angehören, um ein Einvernehmen mit der Versammlung bemüht hat.

Artikel 14

Artikel 21 Absätze 1 und 2 des Vertrags über die Gründung der Europäischen Gemeinschaft für Kohle und Stahl, Artikel 138 Absätze 1 und 2 des Vertrags zur Gründung der Europäischen Wirtschaftsgemeinschaft und Artikel 108 Absätze 1 und 2 des Vertrags zur Gründung der Europäischen Atomgemeinschaft treten an dem Tag außer Kraft, an dem die erste nach Maßgabe dieses Akts gewählte Versammlung gemäß Artikel 10 Absatz 3 zusammentritt.

Artikel 15

Dieser Akt ist in dänischer, deutscher, englischer, französischer, italienischer und niederländischer Sprache abgefaßt, wobei jeder Wortlaut gleichermaßen verbindlich ist.

Die Anhänge I bis III sind Bestandteil dieses Akts.

Eine Erklärung der Regierung der Bundesrepublik Deutschland ist diesem Akt beigelegt.

Artikel 16

Die Bestimmungen dieses Akts treten an dem ersten Tag des Monats in Kraft, der auf den Erhalt der letzten in dem Beschluß genannten Mitteilungen folgt.

GESCHEHEN zu Brüssel am zwanzigsten September
neunzehnhundertsechundsiebzig.

Pour le Royaume de Belgique, son Représentant
Voor het Koninkrijk België, zijn Vertegenwoordiger
Le Ministre des Affaires étrangères du Royaume
de Belgique

De Minister van Buitenlandse Zaken van het
Koninkrijk België
Renaat van Elslande

For Kongeriget Danmark, dets repræsentant
Kongeriget Danmarks udenrigsøkonomiminister
Ivar Norgaard

Für die Bundesrepublik Deutschland, ihr Vertreter
Der Bundesminister des Auswärtigen
der Bundesrepublik Deutschland
Hans-Dietrich Genscher

Pour la République française, son Représentant
Le Ministre des Affaires étrangères de la
République française
Louis de Guiringaud

For Ireland, its Representative
Thar ceann na hÉireann, a hIonadai
The Minister for Foreign Affairs of Ireland
Aire Gnóthaí Eachtracha na hÉireann
Garret Fitzgerald

Per la Repubblica italiana, il suo Rappresentante
Il Ministro degli Affari Esteri della Repubblica italiana
Arnaldo Forlani

Pour le Grand-Duché de Luxembourg, son Représentant,
Membre du Gouvernement du Grand-Duché
de Luxembourg
Jean Hamilius

Voor het Koninkrijk der Nederlanden,
zijn Vertegenwoordiger
De Staatssecretaris van Buitenlandse Zaken
van het Koninkrijk der Nederlanden
Laurens Jan Brinkhorst

For the United Kingdom of Great Britain
and Northern Ireland, their Representative
The Minister for Foreign Affairs and of the
Commonwealth of the United Kingdom of Great Britain
and Northern Ireland
Anthony Crosland

Anhang I

Die dänischen Behörden können die Zeitpunkte bestimmen, an denen die Wahlen der Mitglieder der Versammlung in Grönland stattfinden.

Anhang II

Das Vereinigte Königreich wird die Vorschriften dieses Akts nur auf das Vereinigte Königreich anwenden.

Anhang III

Erklärung zu Artikel 13

In bezug auf das Verfahren, das im Konzertierungsausschuß anzuwenden ist, wird vereinbart, die Nummern 5, 6 und 7 des Verfahrens heranzuziehen, das durch die gemeinsame Erklärung des Europäischen Parlaments, des Rates und der Kommission vom 4. März 1975¹⁾ festgelegt worden ist.

¹⁾ ABl. Nr. C 89 vom 22. 4. 1975, S. 1

Erklärung der Regierung der Bundesrepublik Deutschland

Die Regierung der Bundesrepublik Deutschland erklärt, daß der Akt zur Einführung allgemeiner unmittelbarer Wahlen der Mitglieder des Europäischen Parlaments auch für das Land Berlin gilt.

Mit Rücksicht auf die bestehenden Rechte und Verantwortlichkeiten Frankreichs, des Vereinigten Königreichs Großbritannien und Nordirland und der Vereinigten Staaten von Amerika wird das Berliner Abgeordnetenhaus die Abgeordneten für diejenigen Sitze wählen, welche innerhalb des Kontingents der Bundesrepublik Deutschland auf das Land Berlin entfallen.

Gesetz über die Zustimmung zur Änderung des Direktwahlakts

Vom 13. August 1993

Der Bundestag hat das folgende Gesetz beschlossen:

Artikel 1

Dem in Brüssel am 1. Februar 1993 vom Rat der Europäischen Gemeinschaften erlassenen Beschluß zur Änderung des dem Beschluß des Rates vom 20. September 1976 beigefügten Akts zur Einführung allgemeiner unmittelbarer Wahlen der Abgeordneten des Europäischen Parlaments (BGBl. 1977 II S. 733), zuletzt geändert durch Artikel 10 der Akte über die Bedingungen des Beitritts des Königreichs Spanien und der Portugiesischen Republik und die Anpassung der Verträge (BGBl. 1985 II S. 1262), wird zugestimmt. Der Beschluß wird nachstehend veröffentlicht.

Artikel 2

(1) Dieses Gesetz tritt am Tage nach seiner Verkündung in Kraft.

(2) Der Tag, an dem die Änderung des Direktwahlakts nach Artikel 2 des Beschlusses für die Bundesrepublik Deutschland in Kraft tritt, ist im Bundesgesetzblatt bekanntzugeben.

Die verfassungsmäßigen Rechte des Bundesrates sind gewahrt.

Das vorstehende Gesetz wird hiermit ausgefertigt und wird im Bundesgesetzblatt verkündet.

Bonn, den 13. August 1993

Der Bundespräsident
Weizsäcker

Der Stellvertreter des Bundeskanzlers
Kinkel

Der Bundesminister des Auswärtigen
Kinkel

Beschluß
zur Änderung des dem Beschluß 76/787/EGKS, EWG, Euratom des Rates
vom 20. September 1976 beigefügten Akts
zur Einführung allgemeiner unmittelbarer Wahlen
der Abgeordneten des Europäischen Parlaments

(93/81/Euratom, EGKS, EWG)

Der Rat –

gestützt auf Artikel 21 Absatz 3 des Vertrages über die Gründung der Europäischen Gemeinschaft für Kohle und Stahl,

gestützt auf Artikel 138 Absatz 3 des Vertrages zur Gründung der Europäischen Wirtschaftsgemeinschaft,

gestützt auf Artikel 108 Absatz 3 des Vertrages zur Gründung der Europäischen Atomgemeinschaft,

gestützt auf die Entschließung des Europäischen Parlaments vom 10. Juni 1992, insbesondere Nummer 4 (*),

in der Absicht, die Schlußfolgerungen des Europäischen Rates vom 11. und 12. Dezember 1992 in Edinburgh über die Aufteilung der Sitze des Europäischen Parlaments ab 1994 in Anbetracht der Vereinigung Deutschlands und im Hinblick auf die Erweiterung umzusetzen –

erläßt die nachstehenden Änderungen des dem Beschluß 76/787/EGKS, EWG, Euratom des Rates vom 20. September 1976 (*) beigefügten Akts, geändert durch Artikel 10 der Akte über den Beitritt Spaniens und Portugals zu den Europäischen Gemeinschaften, deren Annahme er den Mitgliedstaaten nach ihren jeweiligen verfassungsrechtlichen Vorschriften empfiehlt.

Artikel 1

Artikel 2 des dem Beschluß 76/787/EGKS, EWG, Euratom des Rates vom 20. September 1976 beigefügten Akts zur Einführung allgemeiner unmittelbarer Wahlen der Abgeordneten des Europäischen Parlaments, geändert durch Artikel 10 der Akte über den Beitritt Spaniens und Portugals zu den Europäischen Gemeinschaften, erhält folgende Fassung:

Artikel 2

Die Zahl der in jedem Mitgliedstaat gewählten Abgeordneten wird wie folgt festgesetzt:

Belgien	25
Dänemark	16
Deutschland	99
Griechenland	25
Spanien	64
Frankreich	87
Irland	15
Italien	87
Luxemburg	6
Niederlande	31
Portugal	25
Vereinigtes Königreich	87.

Artikel 2

Die Mitgliedstaaten teilen dem Generalsekretär des Rates der Europäischen Gemeinschaften unverzüglich den Abschluß der Verfahren mit, die nach ihren jeweiligen verfassungsrechtlichen Vorschriften für die Annahme der Bestimmungen von Artikel 1 erforderlich sind.

Diese Bestimmungen treten am ersten Tag des Monats in Kraft, der auf den Eingang der letzten Mitteilung folgt. Sie werden bei den Wahlen zum Europäischen Parlament im Jahre 1994 erstmals angewandt.

Artikel 3

Dieser Beschluß wird im Amtsblatt der Europäischen Gemeinschaften veröffentlicht.

Er tritt am Tag seiner Veröffentlichung in Kraft.

Geschehen zu Brüssel am 1. Februar 1993.

Im Namen des Rates
Der Präsident
N. Helveg Petersen

(*) ABl. Nr. C vom 13. Juli 1992, S. 72

(*) ABl. Nr. L 278 vom 8. Oktober 1976, BGBl. 1977 H S. 734

**Bekanntmachung
des Wahltages für die Europawahl 1999**

Vom 19. Januar 1999

Auf Grund des § 7 des Europawahlgesetzes in der Fassung der Bekanntmachung vom 8. März 1994 (BGBl. I S. 423, 555) bestimmt die Bundesregierung:
Die Wahl der Abgeordneten des Europäischen Parlaments aus der Bundesrepublik Deutschland findet

am 13. Juni 1999

statt.

Bonn, den 19. Januar 1999

Der Bundeskanzler
Gerhard Schröder

Der Bundesminister des Innern
Schily

Der Bundesminister des Auswärtigen
Fischer

Bekanntmachung der Neufassung des Europawahlgesetzes

Vom 8. März 1994

Auf Grund des Artikels 3 des Dritten Gesetzes zur Änderung des Europawahlgesetzes vom 8. März 1994 (BGBl. I S. 419) wird nachstehend der Wortlaut des Europawahlgesetzes in der vom 13. März 1994 an geltenden Fassung bekanntgemacht. Die Neufassung berücksichtigt:

1. das am 22. Juni 1978 in Kraft getretene Gesetz vom 16. Juni 1978 (BGBl. I S. 709),
2. den am 1. Januar 1984 in Kraft getretenen Artikel 2 des Gesetzes vom 22. Dezember 1983 (BGBl. I S. 1577),
3. das teils am 15. April 1988, teils am 1. Januar 1990 in Kraft getretene Gesetz vom 30. März 1988 (BGBl. I S. 502),
4. den am 1. Januar 1989 in Kraft getretenen Artikel 3 des Gesetzes vom 22. Dezember 1988 (BGBl. I S. 2615),
5. das teils mit Wirkung vom 1. April 1993, teils mit Wirkung vom 11. August 1993, teils am 20. November 1993 in Kraft getretene, teils an dem Tage, an dem die Bestimmungen des Beschlusses des Rates der Europäischen Gemeinschaften vom 1. Februar 1993 (BGBl. 1993 II S. 1242) nach seinem Artikel 2 in Kraft treten, in Kraft tretende Gesetz vom 11. November 1993 (BGBl. I S. 1863),
6. den mit Wirkung vom 1. Januar 1994 in Kraft getretenen Artikel 3 des Gesetzes vom 28. Januar 1994 (BGBl. I S. 142) und
7. das teils am 13. März 1994, teils am 13. Juni 1994 in Kraft tretende eingangs genannte Gesetz.

Bonn, den 8. März 1994

**Der Bundesminister des Innern
Kanter**

Gesetz über die Wahl der Abgeordneten des Europäischen Parlaments aus der Bundesrepublik Deutschland (Europawahlgesetz – EuWG)

Erster Abschnitt

Wahl der Abgeordneten des Europäischen Parlaments aus der Bundesrepublik Deutschland

§ 1

Allgemeine Wahlrechtsgrundsätze

(1) Auf die Bundesrepublik Deutschland entfallen 81*) Abgeordnete des Europäischen Parlaments. Sie werden in allgemeiner, unmittelbarer, freier, gleicher und geheimer Wahl für fünf Jahre gewählt.

(2) Mitglieder des Deutschen Bundestages können zugleich Abgeordnete des Europäischen Parlaments sein.

§ 2

Wahlsystem, Sitzverteilung

(1) Die Wahl erfolgt nach den Grundsätzen der Verhältniswahl mit Listenwahlvorschlägen. Listenwahlvorschläge können für ein Land oder als gemeinsame Liste für alle Länder aufgestellt werden. Jeder Wähler hat eine Stimme.

(2) Für die Sitzverteilung werden die für jeden Wahlvorschlag abgegebenen Stimmen zusammengezählt. Listen für einzelne Länder desselben Wahlvorschlagsberechtigten gelten dabei als verbunden, soweit nicht erklärt wird, daß eine oder mehrere beteiligte Listen von der Listenverbindung ausgeschlossen sein sollen. Verbundene Listen gelten bei der Sitzverteilung im Verhältnis zu den übrigen Wahlvorschlägen als ein Wahlvorschlag.

(3) Die zu besetzenden Sitze werden auf die Wahlvorschläge wie folgt verteilt. Die Gesamtzahl der Sitze, vervielfacht mit der Zahl der Stimmen, die ein Wahlvorschlag im Wahlgebiet erhalten hat, wird durch die Gesamtzahl der Stimmen aller zu berücksichtigenden Wahlvorschläge geteilt. Jeder Wahlvorschlag erhält zunächst so viele Sitze, wie ganze Zahlen auf ihn entfallen. Danach zu vergebende Sitze sind den Wahlvorschlägen in der Reihenfolge der höchsten Zahlenbruchteile, die sich bei der Berechnung nach Satz 2 ergeben, zuzuteilen. Bei gleichen Zahlenbruchteilen entscheidet das vom Bundeswahlleiter zu ziehende Los. Erhält bei der Verteilung der

Sitze nach den Sätzen 2 bis 5 ein Wahlvorschlag, auf den mehr als die Hälfte der Gesamtzahl der Stimmen aller zu berücksichtigenden Wahlvorschläge entfallen ist, nicht mehr als die Hälfte der zu vergebenden Sitze, wird ihm von den nach Zahlenbruchteilen zu vergebenden Sitzen abweichend von den Sätzen 4 und 5 zunächst ein weiterer Sitz zugeteilt. Danach zu vergebende Sitze werden nach den Sätzen 4 und 5 zugeteilt.

(4) Die auf die Wahlvorschläge entfallenden Sitze werden in der dort festgelegten Reihenfolge besetzt. Bewerber, die auf zwei Listen für einzelne Länder (§ 9 Abs. 3 Satz 2) gewählt sind, bleiben auf der Liste unberücksichtigt, auf der sie an späterer Stelle benannt sind; bei Benennung auf den Listen an gleicher Stelle entscheidet das vom Bundeswahlleiter zu ziehende Los, auf welcher Liste sie gewählt sind. Entfallen auf einen Wahlvorschlag mehr Sitze als Bewerber benannt sind, so bleiben diese Sitze unbesetzt.

(5) Die auf eine Listenverbindung entfallenden Sitze werden auf die beteiligten Listen für die einzelnen Länder entsprechend Absatz 3 Sätze 2 bis 5 verteilt. Absatz 4 gilt entsprechend.

(6) Bei der Verteilung der Sitze auf die Wahlvorschläge werden nur Wahlvorschläge berücksichtigt, die mindestens 5 vom Hundert der im Wahlgebiet abgegebenen gültigen Stimmen erhalten haben.

§ 3

Gliederung des Wahlgebietes

(1) Wahlgebiet ist das Gebiet der Bundesrepublik Deutschland.

(2) Das Wahlgebiet wird für die Stimmabgabe in Wahlbezirke eingeteilt.

§ 4

Geltung des Bundeswahlgesetzes

Soweit in diesem Gesetz nichts anderes bestimmt ist, gelten für die Wahl der Abgeordneten die Vorschriften der Abschnitte zwei bis sieben des Bundeswahlgesetzes über die Wahlorgane, das Wahlrecht und die Wählbarkeit, die Vorbereitung der Wahl, die Wahlhandlung, die Feststellung des Wahlergebnisses und die Nach- und Wiederholungswahlen sowie die Vorschriften des § 49a des Bundeswahlgesetzes über Ordnungswidrigkeiten und die Vorschrift des § 54 des Bundeswahlgesetzes über Fristen und Termine in der jeweils geltenden Fassung entsprechend.

*) Gemäß Artikel 1 Nr. 1 des Gesetzes vom 11. November 1993 (BGBl. I S. 1893) wird an dem Tage, an dem die Bestimmungen des Beschlusses des Rates der Europäischen Gemeinschaften vom 1. Februar 1993 (BGBl. 1993 II S. 1242) nach seinem Artikel 2 in Kraft treten, in § 1 Abs. 1 Satz 1 die Zahl „81“ durch die Zahl „99“ ersetzt.

§ 5

Wahlorgane

(1) Wahlorgane sind

- der Bundeswahlleiter und der Bundeswahlausschuß für das Wahlgebiet,
- ein Landeswahlleiter und ein Landeswahlausschuß für jedes Land,
- ein Kreiswahlleiter und ein Kreiswahlausschuß für jeden Kreis und für jede kreisfreie Stadt ein Stadtwahlleiter und Stadtwahlausschuß,
- ein Wahlvorsteher und ein Wahlvorstand für jeden Wahlbezirk und
- mindestens ein Wahlvorsteher und ein Wahlvorstand für jeden Kreis und für jede kreisfreie Stadt zur Feststellung des Briefwahlergebnisses. Wieviel Briefwahlvorstände zu bilden sind, um das Ergebnis der Briefwahl noch am Wahltage feststellen zu können, bestimmt der Kreiswahlleiter oder der Stadtwahlleiter.

(2) Zur Feststellung des Briefwahlergebnisses können Wahlvorsteher und Wahlvorstände statt für jeden Kreis für einzelne oder mehrere kreisangehörige Gemeinden eingesetzt werden; die Anordnung trifft die Landesregierung oder die von ihr bestimmte Stelle.

(3) Die Wahlvorstände bestehen aus dem Wahlvorsteher als Vorsitzendem, seinem Stellvertreter und weiteren drei bis fünf vom Wahlvorsteher berufenen Wahlberechtigten als Beisitzern; die Landesregierung oder die von ihr bestimmte Stelle kann anordnen, daß die Gemeindebehörde die Beisitzer des Wahlvorstandes und der Kreiswahlleiter oder der Stadtwahlleiter, im Falle einer Anordnung nach Absatz 2 die Gemeindebehörde die Beisitzer des Wahlvorstandes zur Feststellung des Briefwahlergebnisses allein oder im Einvernehmen mit dem Wahlvorsteher berufen. Bei Berufung der Beisitzer sind die in dem jeweiligen Bezirk vertretenen Parteien nach Möglichkeit zu berücksichtigen.

(4) § 49a Abs. 3 des Bundeswahlgesetzes gilt entsprechend mit der Maßgabe, daß Verwaltungsbehörde im Sinne des § 36 Abs. 1 Nr. 1 des Gesetzes über Ordnungswidrigkeiten der Stadtwahlleiter ist, wenn ein Wahlberechtigter das Amt eines Wahlvorstehers, stellvertretenden Wahlvorstehers oder eines Beisitzers im Wahlvorstand oder im Stadtwahlausschuß einer kreisfreien Stadt unberechtigt ablehnt oder sich ohne genügende Entschuldigung den Pflichten eines solchen Amtes entzieht.

§ 6

Wahlrecht, Ausübung des Wahlrechts

(1) Wahlberechtigt sind alle Deutschen im Sinne des Artikels 116 Abs. 1 des Grundgesetzes, die am Wahltage

1. das achtzehnte Lebensjahr vollendet haben,
2. seit mindestens drei Monaten
 - a) in der Bundesrepublik Deutschland oder
 - b) in den übrigen Mitgliedstaaten der Europäischen Gemeinschaft
 eine Wohnung innehaben oder sich sonst gewöhnlich aufhalten,
3. nicht nach § 6a Abs. 1 vom Wahlrecht ausgeschlossen sind.

Die Voraussetzungen nach Satz 1 Nr. 2 sind auch bei einem dreimonatigen aufeinanderfolgenden Aufenthalt in den in Satz 1 Nr. 2 Buchstabe a und b genannten Gebieten erfüllt.

(2) Wahlberechtigt sind auch die nach § 12 Abs. 2 des Bundeswahlgesetzes zum Deutschen Bundestag wahlberechtigten Deutschen.

(3) Wahlberechtigt sind auch alle Staatsangehörigen der übrigen Mitgliedstaaten der Europäischen Gemeinschaft (Unionsbürger), die in der Bundesrepublik Deutschland eine Wohnung innehaben oder sich sonst gewöhnlich aufhalten und die am Wahltage

1. das achtzehnte Lebensjahr vollendet haben,
2. seit mindestens drei Monaten
 - a) in der Bundesrepublik Deutschland oder
 - b) in den übrigen Mitgliedstaaten der Europäischen Gemeinschaft
 eine Wohnung innehaben oder sich sonst gewöhnlich aufhalten,
3. nicht nach § 6a Abs. 2 vom Wahlrecht ausgeschlossen sind.

Die Voraussetzungen nach Satz 1 Nr. 2 sind auch bei einem dreimonatigen aufeinanderfolgenden Aufenthalt in den in Satz 1 Nr. 2 Buchstabe a und b genannten Gebieten erfüllt.

(4) Das Wahlrecht darf nur einmal und nur persönlich ausgeübt werden. Das gilt auch für Wahlberechtigte, die zugleich in einem anderen Mitgliedstaat der Europäischen Gemeinschaft zum Europäischen Parlament wahlberechtigt sind.

(5) Wer einen Wahlschein hat, kann an der Wahl in dem Kreis oder in der kreisfreien Stadt, in dem der Wahlschein ausgestellt ist,

- a) durch Stimmabgabe in einem beliebigen Wahlbezirk oder
- b) durch Briefwahl teilnehmen.

§ 6a

Ausschluß vom Wahlrecht

(1) Ein Deutscher ist vom Wahlrecht ausgeschlossen, wenn

1. er infolge Richterspruchs das Wahlrecht nicht besitzt,
2. zur Besorgung aller seiner Angelegenheiten ein Betreuer nicht nur durch einstweilige Anordnung bestellt ist; dies gilt auch, wenn der Aufgabenkreis des Betreuers die in § 1896 Abs. 4 und § 1905 des Bürgerlichen Gesetzbuchs bezeichneten Angelegenheiten nicht erfaßt,
3. er sich auf Grund einer Anordnung nach § 63 in Verbindung mit § 20 des Strafgesetzbuches in einem psychiatrischen Krankenhaus befindet.

(2) Ein Unionsbürger ist vom Wahlrecht ausgeschlossen, wenn

1. bei ihm eine der Voraussetzungen des Absatzes 1 Nr. 1 bis 3 erfüllt ist oder
2. er in dem Mitgliedstaat der Europäischen Gemeinschaft, dessen Staatsangehörigkeit er besitzt (Her-

kunfts-Mitgliedstaat), infolge einer zivil- oder strafrechtlichen Einzelfallentscheidung das Wahlrecht zum Europäischen Parlament nicht besitzt.

§ 6b

Wählbarkeit

(1) Wählbar ist, wer am Wahltag

1. seit mindestens einem Jahr Deutscher im Sinne des Artikels 116 Abs. 1 des Grundgesetzes ist und
2. das achtzehnte Lebensjahr vollendet hat.

(2) Wählbar ist auch ein Unionsbürger, der in der Bundesrepublik Deutschland eine Wohnung innehat oder sich sonst gewöhnlich aufhält und der am Wahltag

1. seit mindestens einem Jahr die Staatsangehörigkeit eines Mitgliedstaates der Europäischen Gemeinschaft besitzt und
2. das achtzehnte Lebensjahr vollendet hat.

(3) Nicht wählbar ist ein Deutscher, der

1. nach § 6a Abs. 1 vom Wahlrecht ausgeschlossen ist,
2. infolge Richterspruchs die Wählbarkeit oder die Fähigkeit zur Bekleidung öffentlicher Ämter nicht besitzt oder
3. ohne die deutsche Staatsangehörigkeit zu besitzen, Deutscher im Sinne des Artikels 116 Abs. 1 des Grundgesetzes ist und diese Rechtsstellung durch Ausschlagung der deutschen Staatsangehörigkeit nach dem Gesetz zur Regelung von Fragen der Staatsangehörigkeit vom 22. Februar 1955 (BGBl. I S. 65) erlangt hat.

(4) Nicht wählbar ist ein Unionsbürger, der

1. nach § 6a Abs. 2 Nr. 1 in der Bundesrepublik Deutschland vom Wahlrecht ausgeschlossen ist,
2. nach § 6a Abs. 2 Nr. 2 im Herkunfts-Mitgliedstaat vom Wahlrecht ausgeschlossen ist,
3. infolge Richterspruchs in der Bundesrepublik Deutschland die Wählbarkeit oder die Fähigkeit zur Bekleidung öffentlicher Ämter nicht besitzt oder
4. infolge einer zivil- oder strafrechtlichen Einzelfallentscheidung im Herkunfts-Mitgliedstaat die Wählbarkeit nicht besitzt.

§ 6c

Verbot der mehrfachen Bewerbung zur Wahl

Niemand kann sich gleichzeitig in der Bundesrepublik Deutschland und in einem anderen Mitgliedstaat der Europäischen Gemeinschaft zur Wahl bewerben.

§ 7

Wahltag

Die Bundesregierung bestimmt nach Maßgabe der Festsetzung des Wahlzeitpunktes durch den Rat der Europäischen Gemeinschaft und im Rahmen der in den Artikeln 9 und 10 des Aktes zur Einführung allgemeiner unmittelbarer Wahlen der Mitglieder des Europäischen Parlaments (BGBl. 1977 II S. 733), zuletzt geändert durch Beschluß des Rates der Europäischen Gemeinschaften vom 1. Februar 1993 (BGBl. 1993 II S. 1242), festgelegten Zeitspanne den Tag der Hauptwahl (Wahltag). Der Wahltag ist im Bundesgesetzblatt bekanntzugeben.

§ 8

Wahlvorschlagsrecht

(1) Wahlvorschläge können nach Maßgabe des § 9 Abs. 5 von Parteien und von sonstigen mitgliedschaftlich organisierten, auf Teilnahme an der politischen Willensbildung und Mitwirkung in Volksvertretungen ausgerichteten Vereinigungen mit Sitz, Geschäftsleitung, Tätigkeit und Mitgliederbestand in den Gebieten der Mitgliedstaaten der Europäischen Gemeinschaft (sonstige politische Vereinigungen) eingereicht werden.

(2) Eine Partei oder eine sonstige politische Vereinigung kann entweder Listen für einzelne Länder, und zwar in jedem Land nur eine Liste, oder eine gemeinsame Liste für alle Länder einreichen. Die Entscheidung über die Einreichung einer gemeinsamen Liste für alle Länder oder von Listen für einzelne Länder trifft der Vorstand des Bundesverbandes oder, wenn ein Bundesverband nicht besteht, die Vorstände der nächstniedrigen Gebietsverbände im Wahlgebiet gemeinsam, oder eine andere in der Satzung des Wahlvorschlagsberechtigten hierfür vorgesehene Stelle.

§ 9

Inhalt und Form der Wahlvorschläge

(1) Wahlvorschläge von Parteien müssen den Namen der einreichenden Partei und, sofern sie eine Kurzbezeichnung verwendet, auch diese enthalten. Wahlvorschläge von sonstigen politischen Vereinigungen müssen deren Namen und, sofern sie ein Kennwort verwenden, auch dieses enthalten. Der Bezeichnung ihres Wahlvorschlages kann eine Partei den Namen und die Kurzbezeichnung ihres europäischen Zusammenschlusses und eine sonstige politische Vereinigung den Namen und die Kurzbezeichnung ihrer Mitgliedsvereinigung im Wahlgebiet anfügen.

(2) In dem Wahlvorschlag müssen die Namen der Bewerber in erkennbarer Reihenfolge aufgeführt sein. Neben jedem Bewerber kann ein Ersatzbewerber aufgeführt werden.

(3) Ein Deutscher kann als Bewerber oder Ersatzbewerber in einem Wahlvorschlag nur benannt werden, wenn er nicht gleichzeitig in einem anderen Mitgliedstaat der Europäischen Gemeinschaft als Bewerber benannt ist. Ein Bewerber oder Ersatzbewerber in einer gemeinsamen Liste für alle Länder kann nur in einem Wahlvorschlag benannt werden; dabei kann ein Bewerber zugleich als Ersatzbewerber benannt werden. Ein Bewerber in einer Liste für ein Land kann auch noch als Bewerber in einer Liste desselben Wahlvorschlagsberechtigten für ein weiteres Land benannt werden; sofern er nur in einem Wahlvorschlag benannt ist, kann er in diesem zugleich als Ersatzbewerber benannt werden. Ein Ersatzbewerber kann in einem Wahlvorschlag nicht mehrfach als solcher benannt werden. Bewerber und Ersatzbewerber können nur vorgeschlagen werden, wenn sie ihre Zustimmung dazu schriftlich erteilt haben; die Zustimmung ist unwiderruflich.

(4) Listen für einzelne Länder von Parteien müssen von den Vorständen der Landesverbände oder, wenn Landesverbände nicht bestehen, von den Vorständen der nächstniedrigen Gebietsverbände, die im Bereich des Landes liegen, unterzeichnet sein. Gemeinsame Listen für alle Länder müssen von den Vorständen der Bundesverbände der Parteien oder, wenn Bundesverbände nicht bestehen,

von den Vorständen der nächstniedrigen Gebietsverbände, die im Wahlgebiet liegen, unterzeichnet sein. Die Sätze 1 und 2 gelten sinngemäß auch für Wahlvorschläge von sonstigen politischen Vereinigungen.

(5) Listen für einzelne Länder von Parteien und sonstigen politischen Vereinigungen, die nicht im Europäischen Parlament, im Deutschen Bundestag oder einem Landtag seit deren letzter Wahl auf Grund eigener Wahlvorschläge im Wahlgebiet ununterbrochen mit mindestens fünf Abgeordneten vertreten sind, müssen außerdem von 1 vom Tausend der Wahlberechtigten des betreffenden Landes bei der letzten Wahl zum Europäischen Parlament, jedoch höchstens 2 000 Wahlberechtigten, persönlich und handschriftlich unterzeichnet sein. Gemeinsame Listen für alle Länder von Wahlvorschlagsberechtigten im Sinne des Satzes 1 müssen außerdem von 4 000 Wahlberechtigten persönlich und handschriftlich unterzeichnet sein. Die Wahlberechtigung muß im Zeitpunkt der Unterzeichnung gegeben sein und ist bei Einreichung des Wahlvorschlages nachzuweisen.

(6) In jedem Wahlvorschlag sollen eine Vertrauensperson und eine stellvertretende Vertrauensperson bezeichnet werden. Fehlt diese Bezeichnung, so gilt die Person, die als erste unterzeichnet hat, als Vertrauensperson, und diejenige, die als zweite unterzeichnet hat, als stellvertretende Vertrauensperson.

§ 10

Aufstellung der Wahlvorschläge

(1) Als Bewerber oder als Ersatzbewerber kann in einem Wahlvorschlag nur benannt werden, wer in einer besonderen oder allgemeinen Vertreterversammlung der Partei oder in einer Mitgliederversammlung zur Wahl der Bewerber hierzu gewählt worden ist.

(2) Besondere Vertreterversammlung ist eine Versammlung von Parteivertretern, die für die Aufstellung der Bewerber gewählt worden ist. Allgemeine Vertreterversammlung ist eine Versammlung von Parteivertretern, die nach der Satzung der Partei allgemein für bevorstehende Wahlen gewählt worden ist. Die Vertreter in der besonderen oder allgemeinen Vertreterversammlung müssen unmittelbar aus der Mitte einer oder mehrerer Mitgliederversammlungen oder aus der Mitte von Vertreterversammlungen gewählt worden sein, die ihrerseits entweder aus der Mitte einer oder mehrerer Mitgliederversammlungen oder aus der Mitte einer oder mehrerer dazwischen geschalteter Vertreterversammlungen hervorgegangen sind. Mitgliederversammlung zur Wahl der Bewerber für eine gemeinsame Liste für alle Länder und der Vertreter für eine Vertreterversammlung ist eine Versammlung der Mitglieder der Partei, die im Zeitpunkt ihres Zusammentritts zum Europäischen Parlament wahlberechtigt sind. Mitgliederversammlung zur Wahl der Bewerber für eine Liste für ein Land und der Vertreter für eine Vertreterversammlung ist eine Versammlung der Mitglieder der Partei, die im Zeitpunkt ihres Zusammentritts in dem betreffenden Land, unabhängig von späteren Grenzveränderungen zwischen den Ländern, zum Europäischen Parlament wahlberechtigt sind.

(3) Die Vertreter für die Vertreterversammlungen und die Bewerber werden in geheimer Abstimmung gewählt; dies gilt auch für die Festlegung der Reihenfolge der Bewerber in dem Wahlvorschlag. Die Wahlen der Vertreter für die Vertreterversammlungen dürfen nicht früher als achtzehn

Monate, die Wahlen der Bewerber nicht früher als neun Monate vor Beginn des Jahres durchgeführt werden, in dem die Wahl des Europäischen Parlaments ansteht.

(4) Der Vorstand des Bundesverbandes oder, wenn ein Bundesverband nicht besteht, die Vorstände der nächstniedrigen Gebietsverbände im Wahlgebiet gemeinsam, oder eine andere in der Satzung der Partei hierfür vorgesehene Stelle können gegen den Beschluß einer Mitglieder- oder Vertreterversammlung über die Bewerberaufstellung für eine gemeinsame Liste für alle Länder Einspruch erheben. Bei einem Beschluß einer Mitglieder- oder Vertreterversammlung über die Bewerberaufstellung für eine Liste für ein Land können der Vorstand des Landesverbandes oder, wenn Landesverbände nicht bestehen, die Vorstände der nächstniedrigen Gebietsverbände, die im Bereich des Landes liegen, gemeinsam oder eine andere in der Satzung der Partei hierfür vorgesehene Stelle Einspruch erheben. Auf einen solchen Einspruch ist die Abstimmung zu wiederholen. Ihr Ergebnis ist endgültig.

(5) Das Nähere über die Wahl der Vertreter für die Vertreterversammlungen, über die Einberufung und Beschlußfähigkeit der Mitglieder- oder Vertreterversammlungen sowie über das Verfahren für die Wahl der Bewerber regeln die Parteien durch ihre Satzungen.

(6) Über die Versammlung zur Aufstellung des Wahlvorschlages ist eine Niederschrift mit Angaben über Ort und Zeit der Versammlung, Form der Einladung, Zahl der erschienenen Mitglieder oder Vertreter und Ergebnis der Abstimmung anzufertigen; sie ist von dem Leiter der Versammlung und zwei von dieser bestimmten Teilnehmern zu unterzeichnen.

(7) Die Absätze 1 bis 6 gelten für sonstige politische Vereinigungen sinngemäß.

§ 11

Einreichung der Wahlvorschläge, Erklärung über die Verbindung von Listen für einzelne Länder

(1) Listen für ein Land sind dem betreffenden Landeswahlleiter spätestens am sechszehnten Tage vor der Wahl bis 18.00 Uhr schriftlich einzureichen. Gemeinsame Listen für alle Länder sind dem Bundeswahlleiter spätestens am achtundsechzigsten Tage vor der Wahl bis 18.00 Uhr schriftlich einzureichen.

(2) Mit dem Wahlvorschlag sind dem Wahlleiter vorzulegen:

1. die Zustimmungserklärungen der in den Wahlvorschlag aufgenommenen Bewerber und Ersatzbewerber (§ 9 Abs. 3 Satz 4),
 - 1a. für Deutsche die Bescheinigungen der zuständigen Gemeindebehörden über die Wählbarkeit der vorgeschlagenen Bewerber und Ersatzbewerber,
 - 1b. für Unionsbürger die Bescheinigungen der Herkunfts-Mitgliedstaaten, daß sie dort nicht von der Wählbarkeit ausgeschlossen sind (§ 6b Abs. 4 Nr. 2 und 4) oder daß ein solcher Verlust nicht bekannt ist sowie die Bescheinigungen der zuständigen deutschen Gemeindebehörden, daß sie dort eine Wohnung innehaben oder ihren sonstigen gewöhnlichen Aufenthalt haben und nicht gemäß § 6b Abs. 4 Nr. 1 oder 3 von der Wählbarkeit ausgeschlossen sind,

- 1c. für Unionsbürger die Versicherungen an Eides Statt über die Staatsangehörigkeit, die Anschrift in der Bundesrepublik Deutschland, die Gebietskörperschaft oder den Wahlkreis des Herkunfts-Mitgliedstaates, in dem sie zuletzt eingetragen waren sowie darüber, daß sie sich nicht gleichzeitig in einem anderen Mitgliedstaat der Europäischen Gemeinschaft zur Wahl bewerben,
- 1d. für Unionsbürger die Versicherungen an Eides Statt über die Dauer ihrer Staatsangehörigkeit eines der übrigen Mitgliedstaaten der Europäischen Gemeinschaft,
2. eine Ausfertigung der Niederschrift über die Aufstellung des Wahlvorschlages (§ 10 Abs. 6), wobei der Leiter der Versammlung und zwei von dieser bestimmte Teilnehmer gegenüber dem Wahlleiter an Eides Statt zu versichern haben, daß die Wahl der Bewerber und die Festlegung ihrer Reihenfolge sowie die Wahl der Ersatzbewerber in geheimer Abstimmung erfolgt sind,
3. in den Fällen des § 9 Abs. 5 die erforderlichen gültigen Unterschriften mit dem Nachweis der Wahlberechtigung der Unterzeichner,
4. die schriftliche Satzung, das Programm, die Namen und Anschriften der Vorstandsmitglieder (§ 9 Abs. 4) sowie der Nachweis, daß die Mitglieder des Vorstandes demokratisch gewählt sind, sofern die Partei oder die sonstige politische Vereinigung nicht im Europäischen Parlament, im Deutschen Bundestag oder in einem Landtag seit deren letzter Wahl auf Grund eigener Wahlvorschläge im Wahlgebiet ununterbrochen mit mindestens fünf Abgeordneten vertreten ist. Der Wahlleiter ist zur Abnahme von Versicherungen an Eides Statt zuständig; er gilt als Behörde im Sinne des § 156 des Strafgesetzbuches. Auf die Aufnahme der Versicherungen an Eides Statt findet § 27 des Verwaltungsverfahrensgesetzes Anwendung.

(3) Soll eine Liste oder sollen mehrere Listen für einzelne Länder von der Listenverbindung ausgeschlossen sein (§ 2 Abs. 2 Satz 2) haben die Vertrauensperson des Wahlvorschlages und die stellvertretende Vertrauensperson dies durch gemeinsame schriftliche Erklärung dem Bundeswahlleiter spätestens am sechsundsechzigsten Tage vor der Wahl bis 18.00 Uhr mitzuteilen.

§ 12

Änderung und Zurücknahme von Wahlvorschlägen

(1) Ein Wahlvorschlag kann nach Ablauf der Einreichungsfrist nur durch gemeinsame schriftliche Erklärung der Vertrauensperson und der stellvertretenden Vertrauensperson und nur dann geändert werden, wenn ein Bewerber oder Ersatzbewerber stirbt oder die Wählbarkeit verliert. Das Verfahren nach § 10 braucht nicht eingehalten zu werden; der Unterschriften nach § 9 Abs. 5 bedarf es nicht. Nach der Entscheidung über die Zulassung eines Wahlvorschlages (§ 14) ist jede Änderung ausgeschlossen.

(2) Ein Wahlvorschlag kann durch gemeinsame schriftliche Erklärung der Vertrauensperson und der stellvertretenden Vertrauensperson zurückgenommen werden, solange nicht über seine Zulassung (§ 14) entschieden ist. In den Fällen des § 9 Abs. 5 kann auch die Mehrheit der Unterzeichner durch eine von ihnen persönlich und

handschriftlich vollzogene Erklärung den Wahlvorschlag zurücknehmen.

(3) Wenn ein Bewerber nach der Zulassung des Wahlvorschlages, aber noch vor der Wahl stirbt oder die Wählbarkeit verliert, tritt an seine Stelle der Ersatzbewerber, sofern ein solcher für ihn benannt ist.

§ 13

Beseitigung von Mängeln

(1) Der Wahlleiter hat die Wahlvorschläge unverzüglich nach Eingang zu prüfen. Stellt er bei einem Wahlvorschlag Mängel fest, so benachrichtigt er sofort die Vertrauensperson des Wahlvorschlages und fordert sie auf, behebbare Mängel rechtzeitig zu beseitigen.

(2) Nach Ablauf der Einreichungsfrist können nur noch Mängel an sich gültiger Wahlvorschläge behoben werden. Ein gültiger Wahlvorschlag liegt nicht vor, wenn

1. die Bezeichnung des Wahlvorschlagsberechtigten nach § 9 Abs. 1 fehlt,
2. die nach § 9 Abs. 4 und 5 erforderlichen gültigen Unterschriften mit dem Nachweis der Wahlberechtigung der Unterzeichner nach Absatz 5 dieser Vorschrift fehlen, es sei denn, der Nachweis kann infolge von Umständen, die der Wahlvorschlagsberechtigte nicht zu vertreten hat, nicht rechtzeitig vorgelegt werden,
3. die nach § 11 Abs. 1 erforderliche Form oder Frist nicht gewahrt ist,
4. die nach § 11 Abs. 2 Nr. 1,*) 2 und 4 erforderlichen Erklärungen, Niederschriften, Versicherungen oder Unterlagen nicht vorgelegt oder abgegeben sind.

(3) Nach der Entscheidung über die Zulassung eines Wahlvorschlages (§ 14) ist jede Mängelbeseitigung ausgeschlossen.

(4) Gegen Verfügungen des Landeswahlleiters im Mängelbeseitigungsverfahren kann die Vertrauensperson des Wahlvorschlages den Landeswahlausschuß, gegen Verfügungen des Bundeswahlleiters den Bundeswahlausschuß anrufen.

§ 14

Zulassung der Wahlvorschläge, Entscheidung über die Verbindung von Listen für einzelne Länder

(1) Der Landeswahlausschuß entscheidet am achtundfünfzigsten Tage vor der Wahl über die Zulassung der Listen für das betreffende Land, der Bundeswahlausschuß über die Zulassung der gemeinsamen Listen für alle Länder. Zu der Sitzung sind die Vertrauenspersonen der Wahlvorschläge zu laden.

(2) Der Wahlausschuß hat Wahlvorschläge zurückzuweisen, wenn sie

1. verspätet eingereicht sind oder
2. den Anforderungen nicht entsprechen, die durch dieses Gesetz und die dazu erlassene Wahlordnung aufgestellt sind, es sei denn, daß in diesen Vorschriften etwas anderes bestimmt ist.

*) Gemäß Artikel 1 Nr. 11 des Gesetzes vom 8. März 1994 (BGBl. I S. 419) werden am 13. Juni 1994 in § 13 Abs. 2 Nr. 4 nach der Anführung „§ 11 Abs. 2 Nr. 1,“ die Anführungen „1a, 1b, 1c, 1d,“ eingefügt.

Sind die Anforderungen nur hinsichtlich einzelner Bewerber oder Ersatzbewerber nicht erfüllt, so werden ihre Namen aus dem Wahlvorschlag gestrichen. Teilt ein anderer Mitgliedstaat der Europäischen Gemeinschaft die Wahlbewerbung eines Deutschen mit, so ist dessen Name aus dem Wahlvorschlag zu streichen. An die Stelle eines gestrichenen Bewerbers tritt dessen Ersatzbewerber, sofern ein solcher benannt ist. Vor der Entscheidung sind die erschienenen Vertrauenspersonen der betroffenen Wahlvorschläge zu hören.

(3) Die Entscheidung über die Zulassung der Wahlvorschläge ist in der Sitzung des Wahlausschusses bekanntzugeben.

(4) Weist der Landeswahlausschuß einen Wahlvorschlag ganz oder teilweise zurück, so kann binnen drei Tagen nach Bekanntgabe der Entscheidung Beschwerde an den Bundeswahlausschuß eingelegt werden. Beschwerdeberechtigt sind die Vertrauensperson des Wahlvorschlages und der Landeswahlleiter. Der Landeswahlleiter kann auch gegen eine Entscheidung, durch die ein Wahlvorschlag zugelassen wird, Beschwerde erheben. In der Beschwerdeverhandlung sind die erschienenen Beteiligten zu hören. Die Entscheidung über die Beschwerde muß spätestens am zweiundfünfzigsten Tage vor der Wahl getroffen werden.

(5) Der Bundeswahlleiter macht die zugelassenen Wahlvorschläge (Listen für die einzelnen Länder und gemeinsame Listen für alle Länder) spätestens am achtundvierzigsten Tage vor der Wahl öffentlich bekannt.

(6) Der Bundeswahlausschuß entscheidet am achtundfünfzigsten Tage vor der Wahl über Erklärungen nach § 11 Abs. 3 Absatz 2 Satz 1 gilt entsprechend. Die Entscheidung ist in der Sitzung des Bundeswahlausschusses bekanntzugeben. Der Bundeswahlleiter macht im Rahmen seiner Bekanntmachung nach Absatz 5 die Listenverbindungen und die Listen, für die rechtswirksam eine Erklärung nach § 11 Abs. 3 abgegeben wurde, öffentlich bekannt.

§ 15

Stimmzettel

(1) Die Stimmzettel, die zugehörigen Umschläge und die Wahlbriefumschläge werden für jedes Land amtlich hergestellt.

(2) Der Stimmzettel enthält

1. die Überschrift „Wahl der Abgeordneten des Europäischen Parlaments“,
2. die Namen der Parteien und, sofern sie eine Kurzbezeichnung verwenden, auch diese, bei sonstigen politischen Vereinigungen deren Namen und, sofern sie ein Kennwort verwenden, auch dieses,
3. die Bezeichnung der Wahlvorschläge als Listen für einzelne Länder oder gemeinsame Listen für alle Länder sowie bei Listen für einzelne Länder die Angabe des Landes, für das der Wahlvorschlag aufgestellt ist, und
4. die ersten zehn Bewerber der zugelassenen Wahlvorschläge mit Vor- und Familiennamen, Beruf oder Stand, Ort der Wohnung (Hauptwohnung) sowie bei Bewerbern für gemeinsame Listen für alle Länder zusätzlich die Abkürzung des Landes, in dem der Ort der Wohnung liegt.

§ 9 Abs. 1 Satz 3 gilt entsprechend.

(3) Die Reihenfolge der Wahlvorschläge auf den Stimmzetteln richtet sich in den einzelnen Ländern nach der Zahl der Stimmen, die die Parteien und sonstigen politischen Vereinigungen bei der letzten Wahl zum Europäischen Parlament mit ihrem Wahlvorschlag in dem betreffenden Land erreicht haben. Die übrigen Wahlvorschläge schließen sich in alphabetischer Reihenfolge der Namen der Wahlvorschlagsberechtigten an.

§ 16

Stimmabgabe

(1) Gewählt wird mit amtlichen Stimmzetteln in amtlichen Wahlumschlägen.

(2) Der Wähler gibt seine Stimme in der Weise ab, daß er durch ein auf dem Stimmzettel gesetztes Kreuz oder auf andere Weise eindeutig kenntlich macht, welchem Wahlvorschlag sie gelten soll.

§ 17

Wahlgeräte

Zur Erleichterung der Abgabe und Zählung der Stimmen können an Stelle von Stimmzetteln, Wahlumschlägen und Wahlurnen Wahlgeräte mit selbständigen Zählwerken benutzt werden, deren Bauart für die letzte Wahl zum Deutschen Bundestag amtlich zugelassen war, sofern das Bundesministerium des Innern die Verwendung der Wahlgeräte bei der Wahl genehmigt hat.

§ 18

Feststellung des Wahlergebnisses

(1) Nach Beendigung der Wahlhandlung, jedoch nicht vor dem Ende der Stimmabgabe in den anderen Mitgliedstaaten der Europäischen Gemeinschaften, stellt der Wahlvorstand fest, wieviel Stimmen im Wahlbezirk auf die einzelnen Wahlvorschläge abgegeben worden sind. Der für die Briefwahl eingesetzte Wahlvorstand stellt fest, wieviel durch Briefwahl abgegebene Stimmen auf die einzelnen Wahlvorschläge entfallen.

(2) Die Kreiswahl- und Stadtwahlausschüsse stellen fest, wieviel Stimmen in den Kreisen und kreisfreien Städten für die einzelnen Wahlvorschläge abgegeben worden sind. Sie haben das Recht der Nachprüfung der Feststellungen der Wahlvorstände.

(3) Die Landeswahlausschüsse stellen fest, wieviel Stimmen in den Ländern für die einzelnen Wahlvorschläge abgegeben worden sind.

(4) Der Bundeswahlausschuß stellt fest, wieviel Stimmen für die einzelnen Wahlvorschläge insgesamt abgegeben worden sind, wieviel Sitze auf die einzelnen Wahlvorschläge entfallen und welche Bewerber gewählt sind.

§ 19

Annahme und Ablehnung der Wahl

(1) Der Bundeswahlleiter benachrichtigt die Gewählten und fordert sie auf, binnen einer Woche schriftlich zu erklären, ob sie die Wahl annehmen. Dabei weist er die Gewählten darauf hin, daß sie nach Annahme der Wahl die Mitgliedschaft im Europäischen Parlament mit Eröffnung der ersten Sitzung nach der Wahl erlangen (§ 21).

(2) Gibt der Gewählte bis zum Ablauf der Frist keine oder keine formgerechte Erklärung ab, so gilt die Wahl zu diesem Zeitpunkt als angenommen. Eine Erklärung unter Vorbehalt gilt als Ablehnung. Annahme- und Ablehnungserklärung können nicht widerrufen werden. Die Ablehnungserklärung kann auf die Stellung als Bewerber, Ersatzbewerber oder auf die Bewerbung in einem Wahlvorschlag beschränkt werden.

§ 20

Unterrichtung über das Wahlergebnis

Nach Ablauf der gesetzlichen Frist (§ 19) teilt der Bundeswahlleiter dem Präsidenten des Deutschen Bundestages unverzüglich die Namen der in das Europäische Parlament gewählten und der auf den Wahlvorschlägen verbliebenen Bewerber und Ersatzbewerber mit. Der Präsident des Deutschen Bundestages übermittelt das Wahlergebnis insgesamt unverzüglich dem Präsidenten des Europäischen Parlaments.

Zweiter Abschnitt

Erwerb und Verlust

der Mitgliedschaft im Europäischen Parlament

§ 21

Erwerb

der Mitgliedschaft im Europäischen Parlament

(1) Ein gewählter Bewerber erwirbt die Mitgliedschaft im Europäischen Parlament nach Annahme der Wahl mit der Eröffnung der ersten Sitzung des Europäischen Parlaments nach der Wahl.

(2) Wird ein Bewerber auf Grund einer Nachwahl oder einer Wiederholungswahl gewählt oder tritt er als Listennachfolger ein (§ 24), so erwirbt er die Mitgliedschaft im Europäischen Parlament mit dem frist- und formgerechten Eingang der auf die Benachrichtigung (§ 19 Abs. 1) erfolgenden Annahmeerklärung beim Bundeswahlleiter, jedoch nicht vor der Eröffnung der ersten Sitzung nach der Wahl und nicht vor dem Ausscheiden des ursprünglich gewählten Abgeordneten; § 19 Abs. 2 gilt entsprechend.

§ 22

Ende und Verlust

der Mitgliedschaft im Europäischen Parlament

(1) Die Mitgliedschaft im Europäischen Parlament endet mit der Eröffnung der ersten Sitzung des neu gewählten Parlaments.

(2) Ein Abgeordneter verliert die Mitgliedschaft im Europäischen Parlament bei

1. Ungültigkeit des Erwerbs der Mitgliedschaft,
2. Neufeststellung des Wahlergebnisses,
3. Wegfall einer Voraussetzung seiner jederzeitigen Wählbarkeit,
4. Verzicht,
5. Feststellung der Verfassungswidrigkeit der Partei oder der Teilorganisation einer Partei, der er angehört, durch das Bundesverfassungsgericht nach Artikel 21 Abs. 2 Satz 2 des Grundgesetzes,

6. rechtskräftigem Verbot der politischen Vereinigung, der er angehört, im Wahlgebiet,
7. Annahme der Wahl zum Bundespräsidenten,
8. Ernennung zum Richter des Bundesverfassungsgerichts,
9. Ernennung zum Parlamentarischen Staatssekretär,
10. Ernennung zum Wehrbeauftragten des Deutschen Bundestages,
11. Ernennung zum Bundesbeauftragten für den Datenschutz,
12. Annahme der Wahl oder Ernennung zum Mitglied einer Landesregierung,
13. Berufung in eine der in Artikel 6 Abs. 1 des Aktes zur Einführung allgemeiner unmittelbarer Wahlen der Abgeordneten des Europäischen Parlaments (BGBl. 1977 II S. 733), zuletzt geändert durch Beschluß des Rates der Europäischen Gemeinschaften vom 1. Februar 1993 (BGBl. 1993 II S. 1242), genannten Funktionen,
14. Berufung in eine Funktion, die nach anderen gesetzlichen Vorschriften mit der Mitgliedschaft im Europäischen Parlament unvereinbar ist, sowie
15. Übernahme des Amtes des Staatsoberhauptes, eines Richters des Verfassungsgerichts, des Mitglieds einer mit einer deutschen Landesregierung vergleichbaren Regierung sowie Übernahme des einem Parlamentarischen Staatssekretär in der Bundesrepublik Deutschland vergleichbaren Amtes in einem anderen Mitgliedstaat der Europäischen Gemeinschaft.

(3) Der Verzicht ist nur wirksam, wenn er zur Niederschrift des Präsidenten des Europäischen Parlaments, eines Notars, der seinen Sitz in der Bundesrepublik Deutschland hat, oder eines zur Vornahme von Beurkundungen ermächtigten Bediensteten einer Auslandsvertretung der Bundesrepublik Deutschland erklärt wird. Die notarielle oder bei einer Auslandsvertretung abgegebene Verzichtserklärung hat der Abgeordnete dem Präsidenten des Europäischen Parlaments zu übermitteln. Die Verzichtserklärung erstreckt sich nicht auf eine Ersatzbewerbung oder eine Bewerbung in einem anderen Wahlvorschlag. Der Verzicht kann nicht widerrufen werden. Der Bundeswahlleiter ist vom Verzichtenden durch Übersendung einer Ausfertigung der Verzichtserklärung zu unterrichten.

(4) Wird eine Partei oder die Teilorganisation einer Partei durch das Bundesverfassungsgericht nach Artikel 21 Abs. 2 Satz 2 des Grundgesetzes für verfassungswidrig erklärt, verlieren die Abgeordneten ihre Mitgliedschaft im Europäischen Parlament und die Listennachfolge ihrer Anwartschaft, sofern sie dieser Partei oder Teilorganisation in der Zeit zwischen der Antragstellung (§ 43 des Gesetzes über das Bundesverfassungsgericht) und der Verkündung der Entscheidung (§ 46 des Gesetzes über das Bundesverfassungsgericht) angehört haben. Die Sitze dieser Abgeordneten bleiben unbesetzt.

(5) Absatz 4 gilt entsprechend, wenn eine sonstige politische Vereinigung auf Grund des Vereinsgesetzes im Wahlgebiet rechtskräftig verboten worden ist.

§ 23

Entscheidung über den Verlust der Mitgliedschaft

(1) Über den Verlust der Mitgliedschaft nach § 22 Abs. 2 wird entschieden

1. im Falle der Nummern 1 und 3 im Wahlprüfungsverfahren,
2. im Falle der Nummern 2, 5 bis 12, 14 und 15 durch den Ältestenrat des Deutschen Bundestages,
3. im Falle der Nummern 4 und 13 vom Europäischen Parlament, indem es das Freiwerden des Sitzes feststellt.

(2) Wird über den Verlust der Mitgliedschaft im Wahlprüfungsverfahren entschieden, so scheidet der Abgeordnete mit der Rechtskraft der Entscheidung aus dem Europäischen Parlament aus.

(3) Entscheidet der Ältestenrat des Deutschen Bundestages über den Verlust der Mitgliedschaft, so scheidet der Abgeordnete mit der Zustellung der Entscheidung aus dem Europäischen Parlament aus. Die Entscheidung ist unverzüglich von Amts wegen zu treffen. Innerhalb von zwei Wochen nach Zustellung der Entscheidung kann der Betroffene die Entscheidung des Deutschen Bundestages über den Verlust der Mitgliedschaft im Wahlprüfungsverfahren beantragen. Die Zustellung erfolgt nach den Vorschriften des Verwaltungszustellungsgesetzes.

(4) Entscheidet das Europäische Parlament über den Verlust der Mitgliedschaft, so scheidet der Abgeordnete mit der Verkündung der Entscheidung über das Freiwerden des Sitzes aus dem Europäischen Parlament aus.

(5) Der Präsident des Deutschen Bundestages unterrichtet den Präsidenten des Europäischen Parlaments unverzüglich über den Grund und den Zeitpunkt des Verlustes der Mitgliedschaft, wenn darüber im Wahlprüfungsverfahren oder durch den Ältestenrat des Deutschen Bundestages entschieden worden ist.

§ 24

Berufung von Listennachfolgern

(1) Wenn ein gewählter Bewerber stirbt oder die Annahme der Wahl ablehnt oder wenn ein Abgeordneter stirbt oder sonst nachträglich aus dem Europäischen Parlament ausscheidet, so wird der Sitz durch seinen Ersatzbewerber besetzt. Ist ein Ersatzbewerber nicht benannt oder ist dieser vorher ausgeschieden oder scheidet er später aus, so wird der Sitz durch den nächsten noch nicht für gewählt erklärten Bewerber aus dem Wahlvorschlag besetzt, für den der Ausgeschiedene bei der Wahl aufgetreten ist. Bei der Nachfolge bleiben diejenigen Bewerber und Ersatzbewerber unberücksichtigt, die seit dem Zeitpunkt der Aufstellung des Wahlvorschlages aus dieser Partei oder politischen Vereinigung ausgeschieden sind. Ist die Liste erschöpft, so bleibt der Sitz unbesetzt.

(2) Ein noch nicht für gewählt erklärter Bewerber oder ein Ersatzbewerber verliert seine Anwartschaft als Listennachfolger, wenn er dem Bundeswahlleiter schriftlich seinen Verzicht erklärt. Der Verzicht kann auf die Stellung als Bewerber oder Ersatzbewerber und auf die Bewerbung in einem Wahlvorschlag beschränkt werden. Der Verzicht kann nicht widerrufen werden.

(3) Die Feststellung, wer als Listennachfolger eintritt, trifft der Bundeswahlleiter. Die §§ 19 bis 21 gelten entsprechend.

Dritter Abschnitt Schlußbestimmungen

§ 25

Wahlkosten, Wahlstatistik, Wahlordnung

(1) Die §§ 50 und 51 des Bundeswahlgesetzes gelten entsprechend.

(2) Das Bundesministerium des Innern erläßt zur Durchführung dieses Gesetzes durch Rechtsverordnung, die nicht der Zustimmung des Bundesrates bedarf, eine Wahlordnung. Es wird ermächtigt, die Bundeswahlordnung und die Bundeswahlgeräteverordnung für entsprechend anwendbar zu erklären und in der Wahlordnung besondere Vorschriften zu treffen insbesondere über

1. die Wahlorgane,
2. die Vorbereitung der Wahl, einschließlich Inhalt und Form der Wahlvorschläge nebst der dazugehörigen Unterlagen, ihrer Einreichung, Überprüfung, Mängelbeseitigung und Zulassung sowie Form und Inhalt des Stimmzettels und des Wahlumschlages,
3. die Wahlbeteiligung von Wahlberechtigten, die in den Gebieten der übrigen Mitgliedstaaten der Europäischen Gemeinschaft leben,
- 3a. die Vorbereitung der Wahl für Unionsbürger,
4. die Briefwahl,
5. die Abgabe und Aufnahme von Versicherungen an Eides Statt,
6. die Wahlzeit,
7. die Ermittlung und die Feststellung des Wahlergebnisses,
8. die Benachrichtigung der gewählten Bewerber,
9. die Überprüfung der Wahl,
10. die Berufung von Listennachfolgern,
11. die Durchführung von Nach- und Wiederholungswahlen.

§ 26

Wahlprüfung und Anfechtung

(1) Über die Gültigkeit der Wahl wird im Wahlprüfungsverfahren entschieden.

(2) Für das Wahlprüfungsverfahren gelten die Bestimmungen des Wahlprüfungsgesetzes mit Ausnahme des § 6 Abs. 3 Buchstabe e, des § 14 Satz 2 und des § 16 Abs. 2 und 3 in der jeweils geltenden Fassung entsprechend.

(3) Gegen die Entscheidung des Deutschen Bundestages im Wahlprüfungsverfahren ist die Beschwerde an das Bundesverfassungsgericht zulässig. Die Beschwerde kann der Abgeordnete, dessen Mitgliedschaft bestritten ist, ein Wahlberechtigter, dessen Einspruch vom Deutschen Bundestag verworfen worden ist, wenn ihm mindestens einhundert Wahlberechtigte beitreten, oder eine Gruppe von wenigstens acht Abgeordneten des Europäischen Parlaments aus der Bundesrepublik Deutschland

binnen einer Frist von zwei Monaten seit der Beschlußfassung des Deutschen Bundestages beim Bundesverfassungsgericht erheben; die Beschwerde ist innerhalb dieser Frist zu begründen. Für die Beschwerde an das Bundesverfassungsgericht gelten die Vorschriften des Gesetzes über das Bundesverfassungsgericht entsprechend.

(4) Im übrigen können Entscheidungen und Maßnahmen, die sich unmittelbar auf das Wahlverfahren beziehen, nur mit den in diesem Gesetz sowie in der Wahlordnung vorgesehenen Rechtsbehelfen angefochten werden.

§ 27

(Änderung des Strafgesetzbuches)

§ 28

Staatliche Mittel für sonstige politische Vereinigungen

(1) Sonstige politische Vereinigungen, die sich im Wahlgebiet an der Wahl der Abgeordneten des Europäischen Parlaments mit eigenen Wahlvorschlägen beteiligt und nach dem endgültigen Wahlergebnis mindestens 0,5 vom Hundert der im Wahlgebiet abgegebenen gültigen Stimmen erzielt haben, erhalten für jede erzielte gültige Stimme jährlich 1,00 Deutsche Mark. Abweichend von Satz 1 erhalten sie für bis zu 5 Millionen Stimmen 1,30 Deutsche Mark je Stimme. Die Mittel sind im Bundeshaushaltsplan auszubringen.

(2) Die Vorschriften des Parteiengesetzes über die Pflicht zur öffentlichen Rechenschaftslegung gelten entsprechend. Die Pflicht zur Rechenschaftslegung beginnt

mit dem Jahr, in dem die Wahl stattfindet, und endet mit dem Jahr, in dem der letzte aus dem Wahlvorschlag der sonstigen politischen Vereinigung gewählte Bewerber aus dem Europäischen Parlament ausgeschieden ist.

(3) Die Vorschriften des Parteiengesetzes über die absolute Obergrenze finden keine Anwendung; die Vorschriften über die relative Obergrenze gelten entsprechend.

(4) Die Vorschriften des Parteiengesetzes über das Auszahlungsverfahren und die Abschlagszahlungen gelten entsprechend.

§ 29

Übergangsregelung für die Wahl zum 4. Europäischen Parlament

(1) § 9 Abs. 5 Satz 1 gilt in den Ländern Mecklenburg-Vorpommern, Brandenburg, Sachsen-Anhalt, Sachsen und Thüringen sowie in Berlin mit der Maßgabe, daß die Zahl der Wahlberechtigten des betreffenden Landes bei der Wahl zum 12. Deutschen Bundestag zugrunde zu legen ist.

(2) § 15 Abs. 3 Satz 1 gilt in den Ländern Mecklenburg-Vorpommern, Brandenburg, Sachsen-Anhalt, Sachsen und Thüringen sowie in Berlin mit der Maßgabe, daß für die Reihenfolge der Wahlvorschläge die Zahl der erreichten Zweitstimmen bei der Wahl zum 12. Deutschen Bundestag zugrunde zu legen ist.

§ 30

(Inkrafttreten)

1999**Ausgegeben zu Bonn am 31. Mai 1999****Nr. 26**

Tag	Inhalt	Seite
19. 5. 99	Neufassung des Gewerbesteuergesetzes FNA: 611-5	1010
21. 5. 99	Gesetz über die allgemeine und die repräsentative Wahlstatistik bei der Wahl zum Deutschen Bundestag und bei der Wahl der Abgeordneten des Europäischen Parlaments aus der Bundesrepublik Deutschland FNA: neu: 111-11; 111-1, 111-5, 111-1-5, 111-5-4 GESTA: B017	1023
21. 5. 99	Gesetz zum Internationalen Privatrecht für außervertragliche Schuldverhältnisse und für Sachen FNA: 400-1, 2211-4, 310-4, 400-1-1, 403-4 GESTA: C003	1026
19. 5. 99	Verordnung über die Berufsausbildung zum Verwaltungsfachangestellten/zur Verwaltungsfachangestellten FNA: neu: 806-21-1-268; 806-21-1-69	1029
21. 5. 99	Neunte Verordnung zur Änderung der Verordnung zur Durchführung des Ausländergesetzes FNA: 26-1-8	1038
25. 5. 99	Verordnung über die Übergangsregelung aus Anlaß des Außerkrafttretens der Sechsten Verordnung zum Waffengesetz FNA: neu: 7133-3-2-11	1043
26. 5. 99	Neufassung der Schweinepest-Verordnung FNA: 7831-1-41-20	1044
14. 5. 99	Entscheidung des Bundesverfassungsgerichts (zu § 10 Abs. 1 Satz 2 des Anspruchs- und Anwartschaftsüberführungsgesetzes i.d.F. des Rentenüberleitungs-Ergänzungsgesetzes) FNA: 1104-5, 826-30-2	1060
18. 5. 99	Entscheidung des Bundesverfassungsgerichts (zu § 6 Abs. 2 – i.V.m. den Anlagen 4, 5 und 8 – des Anspruchs- und Anwartschaftsüberführungsgesetzes i.d.F. des Rentenüberleitungs-Ergänzungsgesetzes) FNA: 1104-5, 826-30-2	1060
17. 5. 99	Bekanntmachung über die Ausprägung von Bundesmünzen im Nennwert von 10 Deutschen Mark (Gedenkmünze „50 Jahre SOS-Kinderdörfer“) FNA: neu: 691-15-29	1061
10. 5. 99	Berichtigung der Bekanntmachung der Neufassung des Bundeskindergeldgesetzes FNA: 85-4	1062

Hinweis auf andere Verkündungsblätter

Verkündungen im Bundesanzeiger	1062
Bundesgesetzblatt Teil II Nr. 13	1063
Rechtsvorschriften der Europäischen Gemeinschaften	1064

Gesetz
über die allgemeine und die repräsentative Wahlstatistik
bei der Wahl zum Deutschen Bundestag und
bei der Wahl der Abgeordneten des Europäischen Parlaments
aus der Bundesrepublik Deutschland

Vom 21. Mai 1999

Der Bundestag hat mit Zustimmung des Bundesrates das folgende Gesetz beschlossen:

Artikel 1

Gesetz über die allgemeine und die repräsentative Wahlstatistik bei der Wahl zum Deutschen Bundestag und bei der Wahl der Abgeordneten des Europäischen Parlaments aus der Bundesrepublik Deutschland (Wahlstatistikgesetz – WStatG)

1. Abschnitt

Allgemeine Wahlstatistik

§ 1

Durchführung der allgemeinen Wahlstatistik

Das Ergebnis der Wahl zum Deutschen Bundestag und der Wahl der Abgeordneten des Europäischen Parlaments aus der Bundesrepublik Deutschland ist unter Wahrung des Wahlgeheimnisses statistisch auszuwerten; die Auswertung ist zu veröffentlichen.

2. Abschnitt

Repräsentative Wahlstatistik

§ 2

Art der Statistik

Aus dem Ergebnis der Wahlen gemäß § 1 sind unter Wahrung des Wahlgeheimnisses in ausgewählten Wahlbezirken repräsentative Wahlstatistiken über

- a) die Wahlberechtigten, Wahlscheinvermerke und die Beteiligung an der Wahl nach Geschlecht und Geburtsjahresgruppen,

- b) die Wähler und ihre Stimmabgabe für die einzelnen Wahlvorschläge nach Geschlecht und Geburtsjahresgruppen sowie die Gründe für die Ungültigkeit von Stimmen

als Bundesstatistik zu erstellen.

§ 3

Stichprobenauswahl

Die Auswahl der Stichprobenwahlbezirke trifft der Bundeswahlleiter im Einvernehmen mit den Landeswahlleitern und den statistischen Ämtern der Länder. Es dürfen nicht mehr als fünf vom Hundert der Wahlbezirke des Bundesgebietes und nicht mehr als zehn vom Hundert der Wahlbezirke eines Landes an den Statistiken nach § 2 teilnehmen. Ein für die Statistiken nach § 2 ausgewählter Wahlbezirk muß mindestens 400 Wahlberechtigte umfassen. Der Wahlberechtigte ist in geeigneter Weise darauf hinzuweisen, daß der Wahlbezirk in eine repräsentative Wahlstatistik einbezogen ist.

§ 4

Erhebungs- und Hilfsmerkmale sowie Bildung der Geburtsjahresgruppen

Erhebungsmerkmale für die Statistik nach § 2 Buchstabe a sind Wahlberechtigte, Wahlscheinvermerk, Beteiligung an der Wahl, Geburtsjahresgruppe und Geschlecht. Hierfür dürfen höchstens zehn Geburtsjahresgruppen gebildet werden, in denen jeweils mindestens drei Geburtsjahrgänge zusammengefaßt sind. Erhebungsmerkmale für die Statistik nach § 2 Buchstabe b sind abgegebene Stimme, ungültige Stimme, Ungültigkeitsgrund, Geburtsjahresgruppe und Geschlecht. Hierfür dürfen höchstens fünf Geburtsjahresgruppen gebildet werden, in denen jeweils mindestens sieben Geburtsjahrgänge zusammengefaßt sind. Hilfsmerkmale für beide Statistiken sind Wahlbezirk und statistische Gemeindekennziffer, bei der Wahl zum Deutschen Bundestag auch Wahlkreis.

§ 5

Durchführende Stellen

(1) Die Statistik nach § 2 Buchstabe a wird von den Gemeinden, in denen ausgewählte Wahlbezirke liegen, unter Auszählung der Wählerverzeichnisse durchgeführt. Die Gemeinden teilen die Ergebnisse getrennt nach Wahlbezirken dem zuständigen statistischen Amt des Landes mit.

(2) Die Statistik nach § 2 Buchstabe b wird unter Verwendung von amtlichen Stimmzetteln, welche zudem Unterscheidungsmerkmale nach Geschlecht und Geburtsjahresgruppen enthalten, oder unter Verwendung hierfür zugelassener Wahlgeräte durchgeführt. Die Gemeindebehörden leiten die ihnen von den Wahlvorstehern übergebenen verpackten und versiegelten Stimmzettel oder Ergebnisaufzeichnungen von Wahlgeräten der für die Statistik ausgewählten Wahlbezirke ungeöffnet und getrennt nach Wahlbezirken zur Auswertung an das zuständige statistische Amt des Landes weiter. Gemeinden mit einer Statistikstelle, welche die Voraussetzungen des § 16 Abs. 5 Satz 2 des Bundesstatistikgesetzes vom 22. Januar 1987 (BGBl. I S. 462, 565), zuletzt geändert durch Artikel 2 des Gesetzes vom 17. Januar 1996 (BGBl. I S. 34), erfüllt, können die Auswertung der Stimmzettel mit Zustimmung des Landeswahlleiters selbst in der Statistikstelle vornehmen; sie teilen die Ergebnisse getrennt nach Wahlbezirken dem zuständigen statistischen Amt des Landes mit. Wählerverzeichnisse und gekennzeichnete Stimmzettel oder Ergebnisaufzeichnungen von Wahlgeräten dürfen nicht zusammengeführt werden.

§ 6

Wahlstatistische Auszählungen der Gemeinden

Gemeinden dürfen bei den in § 1 genannten Wahlen mit Zustimmung des Landeswahlleiters außer in den für die Statistiken nach § 2 ausgewählten in weiteren Wahlbezirken für eigene statistische Zwecke wahlstatistische Auszählungen unter Verwendung gemäß § 5 Abs. 2 Satz 1 gekennzeichneten Stimmzettel oder hierfür zugelassener Wahlgeräte durchführen. Der Auswahlsatz in einer Gemeinde darf hierfür insgesamt fünfzehn vom Hundert der in ihr gelegenen Wahlbezirke nicht überschreiten. § 3 Satz 3 und 4 sowie § 4 gelten entsprechend. Die wahlstatistischen Auszählungen dürfen nur in Gemeinden mit einer Statistikstelle, welche die Voraussetzungen des § 16 Abs. 5 Satz 2 des Bundesstatistikgesetzes erfüllt, vorgenommen werden. Wählerverzeichnisse und gekennzeichnete Stimmzettel oder Ergebnisaufzeichnungen von Wahlgeräten dürfen nicht zusammengeführt werden.

§ 7

Ergebnisfeststellung

(1) Durch die Statistiken nach § 2 und die wahlstatistischen Auszählungen nach § 6 darf die Feststellung von Wahlergebnissen nicht verzögert werden.

(2) Die statistischen Ämter der Länder teilen die Ergebnisse der Statistiken nach § 2 dem Statistischen Bundesamt mit.

(3) Nach Abschluß der Aufbereitung durch die statistischen Ämter der Länder sind die Wahlunterlagen unverzüglich den Gemeindebehörden zurückzugeben und von diesen entsprechend den wahlrechtlichen Bestimmungen zu behandeln.

§ 8

Veröffentlichung der Ergebnisse

Die Ergebnisse der Statistiken nach § 2 dürfen nur für die Bundes- und Landesebene und die der wahlstatistischen Auszählungen nach § 6 nur für die Ebene der Gemeinde veröffentlicht werden. Ergebnisse für einzelne Wahlbezirke dürfen nicht bekanntgegeben werden. Die Veröffentlichung von Ergebnissen oberhalb der Gemeindeebene ist dem Statistischen Bundesamt und den statistischen Ämtern der Länder vorbehalten.

Artikel 2**Änderung des Bundeswahlgesetzes**

Das Bundeswahlgesetz in der Fassung der Bekanntmachung vom 23. Juli 1993 (BGBl. I S. 1288, 1594), zuletzt geändert durch das Gesetz vom 1. Juli 1998 (BGBl. I S. 1698, 3431), wird wie folgt geändert:

1. § 35 wird wie folgt geändert:

- a) In Absatz 1 werden die Wörter „mit selbständigem Zählwerk“ gestrichen.
- b) In Absatz 3 Satz 2 werden nach dem Wort „Wirtschaft“ die Wörter „und Technologie“ eingefügt.

2. § 51 wird aufgehoben.

Artikel 3**Änderung des Europawahlgesetzes**

Das Europawahlgesetz in der Fassung der Bekanntmachung vom 8. März 1994 (BGBl. I S. 423, 555, 852) wird wie folgt geändert:

1. § 17 wird wie folgt geändert:

- a) Die Wörter „mit selbständigen Zählwerken“ werden gestrichen.
- b) Die Wörter „deren Bauart für die letzte Wahl zum Deutschen Bundestag amtlich zugelassen war, sofern das Bundesministerium des Innern die Verwendung der Wahlgeräte bei der Wahl genehmigt hat“ werden ersetzt durch die Wörter „deren Bauart und Verwendung nach der Bundeswahlgeräteverordnung durch das Bundesministerium des Innern zugelassen ist“.

2. § 25 wird wie folgt geändert:

- a) In der Überschrift wird das Wort „Wahlstatistik“ gestrichen.
- b) Absatz 1 wird wie folgt gefaßt:
„§ 50 des Bundeswahlgesetzes gilt entsprechend.“

Artikel 4**Änderung der Bundeswahlordnung**

Die Bundeswahlordnung in der Fassung der Bekanntmachung vom 8. März 1994 (BGBl. I S. 495), zuletzt geändert durch die Verordnung vom 25. Mai 1998 (BGBl. I S. 1134), wird wie folgt geändert:

1. § 45 Abs. 1 Satz 5 wird gestrichen.

1. § 38 Abs. 1 Satz 8 wird gestrichen.

2. § 85 wird aufgehoben.

2. § 78 wird aufgehoben.

Artikel 5

Änderung der Europawahlordnung

Die Europawahlordnung in der Fassung der Bekanntmachung vom 2. Mai 1994 (BGBl. I S. 957), zuletzt geändert durch Artikel 2 der Verordnung vom 20. April 1999 (BGBl. I S. 749), wird wie folgt geändert:

Artikel 6

Inkrafttreten

Dieses Gesetz tritt am Tage nach der Verkündung in Kraft.

Das vorstehende Gesetz wird hiermit ausgefertigt und wird im Bundesgesetzblatt verkündet.

Berlin, den 21. Mai 1999

Der Bundespräsident
Roman Herzog

Der Bundeskanzler
Gerhard Schröder

Der Bundesminister des Innern
Schily

2. Verzeichnis der Gewählten*)

Lfd. Nr.	Name, Vorname Geburtsjahr Beruf oder Stand 1)	Anschrift 1)	Partei 2)	Gewählt auf		
				Liste für alle Länder	Liste für ein Land	
				Platz	Land	Platz
1	x Baringdorf Graefe zu, Friedrich Wilhelm Geb.: 1942 MdEP, Bauer	Am Berninghof 2 32139 Spenge	GRÜNE	2		
2	x Berend, Rolf Geb.: 1943 MdEP, Lehrer	Lindeistraße 17 37339 Gernrode	CDU		TH	1
3	x Böge, Reimer Geb.: 1951 MdEP, Diplom-Ingenieur (agr.)	Dorfstraße 50 24640 Hasenmoor	CDU		SH	1
4	Boetticher von, Christian Ulrik Geb.: 1970 Rechtsreferendar	An den Teichen 6 25482 Appen	CDU		SH	2
5	x Breyer, Miltrud Geb.: 1957 MdEP, Diplom-Politologin	Ormesheimer Straße 3 66399 Mandelbachtal	GRÜNE	3		
6	Brie, Dr. Andreas Geb.: 1950 Politikwissenschaftler	Pestalozzistraße 37 13187 Berlin	PDS	2		
7	x Brok, Elmar Geb.: 1946 Angestellter	Thomas-Mann-Straße 15 33719 Bielefeld	CDU		NW	1
8	Bullmann, Dr. Hans Udo Geb.: 1956 Politikwissenschaftler	Wilhelmstraße 52 35392 Gießen	SPD	30		
9	x Cayhun, Ozan Geb.: 1960 MdEP, Verwaltungsangestellter	Igelweg 41 65428 Rüsselsheim	GRÜNE	6		
10	x Ferber, Markus Geb.: 1965 MdEP, Diplom-Ingenieur (Universität)	Buchenstraße 5 86399 Bobingen	CSU		BY	6
11	Fiebig, Christel Sabine Geb.: 1946 Diplom-Agraringenieurökonomin	Dorfstraße 36a 19357 Groß Warnow	PDS	3		
12	x Florenz, Karl Heinz Geb.: 1947 Landwirt	Gross-Opholt III 47506 Neukirchen-Vluyn	CDU		NW	3
13	x Friedrich, Dr. Ingo Geb.: 1942 MdEP, Diplom-Volkswirt	Albert-Schweitzer-Straße 61 91710 Gunzenhausen	CSU		BY	1
14	Gahler, Michael Geb.: 1960 Legationsrat Erster Klasse	Mülshoffweg 7 65795 Hattersheim am Main	CDU		HE	3
15	x Gebhardt, Evelyne Marie-Therese Geb.: 1954 Übersetzerin	In den Gänsäckern 5 74673 Mulfingen	SPD	27		
16	x Glante, Norbert Lothar Rüdiger Geb.: 1952 Mitglied des Europäischen Parlaments	Siegfriedstraße 5 14542 Werder (Havel)	SPD	16		
17	x Glase, Anne-Karin Geb.: 1954 Mitglied des Europäischen Parlaments	Am Wald 22a 16818 Mustrau-Altfrisesack	CDU		BB	1
18	x Goepel, Dr. Lutz Geb.: 1942 Diplom-Landwirt	Gartenstraße 12 04720 Mochau	CDU		SN	3
19	x Görlach, Willi Geb.: 1940 Mitglied des Europäischen Parlaments	Oberpforte 2 35510 Butzbach	SPD	3		
20	x Somolka, Dr. Alfred Georg Geb.: 1942 MdEP, Diplom-Geograph, Professor	Ahornweg 3 17493 Greifswald	CDU		MV	1
21	x Gröner, Lieselotte Karola Geb.: 1954 Mitglied des Europäischen Parlaments	Parkstraße 15 91413 Neustadt a.d. Aisch	SPD	17		

*) Stand bei der Wahl.
x = Mitglied des 4. Europäischen Parlaments.
1) Zum Zeitpunkt der Bewerberaufstellung.
2) s. Vorbemerkung.

Noch: 2. Verzeichnis der Gewählten*)

Lfd. Nr.	Name, Vorname Geburtsjahr Beruf oder Stand 1)	Anschrift 1)	Partei 2)	Gewählt auf		
				Liste für alle Länder	Liste für ein Land	
				Platz	Land	Platz
22	x Hänsch, Dr. Klaus Geb.: 1938 Mitglied des Europäischen Parlaments	Sperberweg 12 40699 Erkrath	SPD	1		
23	x Haug, Jutta Dorothea Geb.: 1951 Mitglied des Europäischen Parlaments	Rosenweg 2 45699 Herten	SPD	29		
24	Hieronymi, Ruth Geb.: 1947 Historikerin	Marienstraße 8 53225 Bonn	CDU		NW	6
25	x Hoff, Magdalene Geb.: 1940 Mitglied des Europäischen Parlaments	Zur Höhe 72a 58091 Hagen	SPD	2		
26	x Jarzembowski, Dr. Georg Geb.: 1947 MdEP, Regierungsdirektor a.D.	Klosterallee 60 20144 Hamburg	CDU		HH	1
27	Jeggle, Elisabeth Geb.: 1947 Hauswirtschaftsmeisterin	Süßlochgasse 1 88400 Biberach an der Riß	CDU		BW	4
28	x Jöns, Karin Geb.: 1953 Mitglied des Europäischen Parlaments	Ostendorpstraße 29 28203 Bremen	SPD	19		
29	x Junker, Karin Geb.: 1940 MdEP, Journalistin	Feldstraße 82 40479 Düsseldorf	SPD	4		
30	Kaufmann, Dr. Sylvia-Yvonne Geb.: 1955 Japanologin	Roedernstraße 15a 13053 Berlin	PDS	1		
31	x Keppelhoff-Wischert, Hedwig Aloisia Geb.: 1939 Mitglied des Europäischen Parlaments	Coesfelder Straße 104 46342 Velen	CDU		NW	2
32	Keßler, Margot Geb.: 1948 Diplom-Indologin	Schulstraße 1 99752 Kehmstedt	SPD	22		
33	x Kindermann, Dr. Heinz Geb.: 1942 Tierarzt	Jüteritzer Straße 13 17335 Strasburg (Uckermark)	SPD	21		
34	Klamt, Ewa Geb.: 1950 Lehrerin	Heidgarten 41 38518 Gifhorn	CDU		NI	5
35	x Klauf, Christa Geb.: 1951 Meisterin der ländlichen Hauswirtschaft	Moselstraße 35 54518 Osann-Monzel	CDU		RP	3
36	Knolle, Karsten Geb.: 1939 Freier Journalist	Rathenaustraße 5 06484 Quedlinburg	CDU		ST	2
37	x Koch, Dr. Dieter-Lebrecht Geb.: 1953 MdEP, Architekt	Am Pappelgraben 24 99425 Weimar	CDU		TH	2
38	x Konrad, Dr. Christoph Werner Geb.: 1957 Geschäftsführer	Gabelsberger Straße 65 44789 Bochum	CDU		NW	4
39	x Krehl, Constanze Angela Geb.: 1956 MdEP, Diplom-Informatikerin	Siedlerweg 1 04448 Leipzig	SPD	7		
40	x Kreissl-Dörfler, Wolfgang Geb.: 1950 MdEP, Landwirt	Amselweg 8 82538 Geretsried	GRÜNE	4		
41	x Kuckelkorn, Wilfried Geb.: 1943 Gesamtbetriebsratsvorsitzender	Hone Straße 83 50129 Bergheim	SPD	8		
42	x Kuhne, Helmut Bernd Geb.: 1949 MdEP, wissenschaftlicher Mitarbeiter	Akazienstraße 1 59505 Bad Sassendorf	SPD	31		

*) Stand bei der Wahl.
x = Mitglied des 4. Europäischen Parlaments.
1) Zum Zeitpunkt der Bewerberaufstellung.
2) s. Vorbemerkung.

Noch: 2. Verzeichnis der Gewählten*)

Lfd. Nr.	Name, Vorname Geburtsjahr Beruf oder Stand 1)	Anschrift 1)	Partei 2)	Gewählt auf		
				Liste für alle Länder	Liste für ein Land	
					Platz	Platz
43	x Lange, Bernd Geb.: 1955 MdEP, Studienrat a.O.	Uetzer Straße 23g 31303 Burgdorf	SPD	28		
44	x Langen, Dr. Werner Geb.: 1949 Diplom-Volkswirt, St.-Min. a.O.	Höllerweg 30 56332 Oberfell	CDU		RP	1
45	x Langenhagen, Brigitte Geb.: 1939 Mitglied des Europäischen Parlaments	Leuchtturmweg 5 27472 Cuxhaven	CDU		NI	4
46	Laschet, Armin Geb.: 1961 Verlagsleiter	Am Römerhof 24b 52066 Aachen	CDU		NW	8
47	Lechner, Kurt Geb.: 1942 Notar	Eschenweg 7 67661 Kaiserslautern	CDU		RP	2
48	x Lehne, Klaus-Heiner Geb.: 1957 Rechtsanwalt	Benrodestraße 53 40597 Düsseldorf	CDU		NW	7
49	Leinen, Josef Geb.: 1948 Mitglied des Landtages	Am Rebenberg 14 66346 Püttlingen	SPD	20		
50	x Liese, Dr. Hans-Peter Geb.: 1965 Arzt	Rehweg 536 59872 Meschede	CDU		NW	5
51	x Linkohr, Dr. Rolf Geb.: 1941 MdEP, Diplom-Physiker	Asangstraße 219a 70329 Stuttgart	SPD	10		
52	x Lüttge, Günter Geb.: 1938 Mitglied des Europäischen Parlaments	Martin-Buber-Weg 14 26632 Inhlw	SPD	15		
53	x Mann, Erika Geb.: 1950 Mitglied des Europäischen Parlaments	Klostergut Schachtenbeck 1 37581 Bad Gandersheim	SPD	14		
54	x Mann, Thomas Geb.: 1946 Industriekaufmann	Württembergische Straße 11 65824 Schwalbach am Taunus	CDU		HE	2
55	Markov, Dr. Helmuth Geb.: 1952 Ingenieur	Marwitzer Straße 62 16761 Hennigsdorf	PDS	6		
56	Mayer, Dr. Dr. Hans-Peter Geb.: 1944 Rechtsanwalt, Professor	Felix-Oberborbeck-Straße 15 49377 Vechta	CDU		NI	3
57	x Mayer, Franz Xaver Geb.: 1938 MdEP, Diplom-Ingenieur	Landauer Straße 9 94431 Pilsting	CSU		BY	5
58	x Menrad, Winfried Geb.: 1939 Mitglied des Europäischen Parlaments	Sudetenweg 55 74523 Schwäbisch Hall	CDU		BW	5
59	Modrow, Dr. Hans-Georg Geb.: 1928 Politiker	Frankfurter Tor 6 10243 Berlin	PDS	4		
60	x Mombaur, Dr. Peter-Michael Geb.: 1938 Rechtsanwalt	Am Idack 8 42781 Meer	CDU		NW	9
61	Müller, Emilia Geb.: 1951 Chemotechnikerin	Hinterrandsberg 7 92436 Bruck i.d. OPf.	CSU		BY	4
62	Müller, Rosemarie Karoline Geb.: 1949 Hausfrau	Königsberger Straße 76 55268 Nieder-Olm	SPD	32		
63	x Nassauer, Hartmut Geb.: 1942 Rechtsanwalt	Wieselweg 5 34466 Wolfhagen	CDU		HE	1

*) Stand bei der Wahl.
x = Mitglied des 4. Europäischen Parlaments.
1) Zum Zeitpunkt der Bewerberaufstellung.
2) s. Vorbemerkung.

Noch: 2. Verzeichnis der Gewählten*)

Lfd. Nr.	Name, Vorname		Anschrift 1)	Partei	Gewählt auf		
	Geburtsjahr	Beruf oder Stand 1)			Liste für alle Länder	Liste für ein Land	
						Platz	Land
				2)			
64	Niebler, Dr. Angelika Geb.: 1963 Rechtsanwältin		Primelstraße 9a 85591 Vaterstetten	CSU		BY	3
65	x Pack, Doris Geb.: 1942 Mitglied des Europäischen Parlaments		Bei der weiß Eich 1 66129 Saarbrücken	CDU		SL	1
66	x Piecyk, Wilhelm Ernst Geb.: 1948 Studienleiter		Bischofsteicher Weg 11 23858 Reinfeld (Holstein)	SPD	11		
67	x Pöttering, Dr. Hans-Gert Geb.: 1945 MdEP, Jurist, Professor		Sophienstraße 8 49186 Bad Iburg	CDU		NI	1
68	x Posselt, Bernd Geb.: 1956 Mitglied des Europäischen Parlaments		Siegmund-Schacky-Straße 18c 80993 München	CSU		BY	7
69	x Quisthoudt-Rowohl, Dr. Godelieve Geb.: 1947 MdEP, Chemikerin		Richard-Wagner-Straße 25 31141 Hildesheim	CDU		NI	2
70	Radwan, Alexander Geb.: 1964 Rechtsanwalt		Valepper Straße 28 83700 Rottach-Egern	CSU		BY	9
71	x Randzio-Plath, Christa Geb.: 1940 MdEP, Juristin		Hadermanns Weg 23 22459 Hamburg	SPD	5		
72	x Rapkay, Bernhard Geb.: 1951 Referent für Öffentlichkeitsarbeit		Kurler Straße 64a 44319 Dortmund	SPD	23		
73	x Roth-Behrendt, Dagmar Geb.: 1953 Juristin		Weinmeisterhornweg 39 13595 Berlin	SPD	12		
74	x Rothe, Mechtild Geb.: 1947 MdEP, Lehrerin		Karlstraße 5 33175 Bad Lippspringe	SPD	9		
75	x Rothley, Willi Geb.: 1943 Rechtsanwalt		Im Gothental 31 67806 Rockenhausen	SPD	13		
76	Rühle, Heidemarie-Rose Geb.: 1948 Psychologin		Römerstraße 13 70180 Stuttgart	GRÜNE	1		
77	x Sakellariou, Jannis Geb.: 1939 MdEP, Diplom-Wirtschaftsingenieur		Agnesstraße 56 80798 München	SPD	26		
78	x Schleicher, Ursula Geb.: 1933 MdEP, Vizepräsidentin des Europäischen Parlaments		Backoffenstraße 6 63739 Aschaffenburg	CSU		BY	2
79	x Schmid, Dr. Gerhard Karl Geb.: 1946 Diplom-Chemiker		Altdorfer Straße 13a 93049 Regensburg	SPD	6		
80	Schmitt, Ingo Geb.: 1957 Jurist		Preußenallee 35 14052 Berlin	CDU		BE	1
81	x Schnellhardt, Dr. Horst Geb.: 1946 MdEP, Tierarzt		Untermühlenweg 18 38895 Langenstein	CDU		ST	1
82	Schröder, Ilka Geb.: 1978 Studentin		Rausendorffweg 13 13503 Berlin	GRÜNE	5		
83	x Schröder, Jürgen Herbert Geb.: 1940 Mitglied des Europäischen Parlaments		Königsweg 5b 01326 Dresden	CDU		SN	1
84	x Schroedter, Elisabeth Geb.: 1959 MdEP, Umweltberaterin		Marienallee 7 14557 Langerwisch	GRÜNE	7		

*) Stand bei der Wahl.

x = Mitglied des. 4. Europäischen Parlaments.

1) Zum Zeitpunkt der Bewerberaufstellung.

2) s. Vorbemerkung.

Noch: 2. Verzeichnis der Gewählten*)

Lfd. Nr.	Name, Vorname Geburtsjahr Beruf oder Stand 1)	Anschrift 1)	Partei 2)	Gewählt auf		
				Liste für alle Länder	Liste für ein Land	
					Land	Platz
85	x Schulz, Martin Geb.: 1955 MdEP, Buchhändler	Dobacherstraße 15 52146 Würselen	SPD	25		
86	x Schwaiger, Dr. Konrad Geb.: 1935 Jurist	Flüßelweg 24a 76646 Bruchsal	CDU		BW	6
87	Sommer, Dr. Renate Thekla Walburga Maria Geb.: 1958 Diplom-Ingenieurin Agr., arbeitslos	Bochumer Straße 149 44625 Herne	CDU		NW	11
88	Stauner, Dr. Gabriele Geb.: 1948 Leitende Ministerialrätin	Wiesenstraße 17 82515 Wolfratshausen	CSU		BY	10
89	x Stockmann, Ulrich Geb.: 1951 MdEP, Diplom-Ingenieur, Pfarrer	Friedrich-Nietzsche-Straße 2 06628 Bad Kösen	SPD	18		
90	x Theato, Diemut Geb.: 1937 Mitglied des Europäischen Parlaments	Wiesenweg 21 69151 Neckargemünd	CDU		BW	2
91	x Tillich, Stanislaw Geb.: 1959 Diplom-Ingenieur für Konstruktion	Siedlung 5 01920 Panschwitz-Kuckau	CDU		SN	2
92	Uca, Felekhas Geb.: 1976 Arzthelferin	Bultstraße 42 29221 Celle	PDS	5		
93	x Walter, Ralf Willi Geb.: 1958 Mitglied des Europäischen Parlaments	Bergstraße 13 56812 Cochem	SPD	33		
94	x Weiler, Barbara Elisabeth Geb.: 1946 Mitglied des Europäischen Parlaments	Arndtstraße 7 36093 Künzell	SPD	24		
95	x Wieland, Rainer Geb.: 1957 MdEP, Rechtsanwalt	Bopserwaldstraße 4/1 70839 Gerlingen	CDU		BW	1
96	x Wogau von, Karl Geb.: 1941 Mitglied des Europäischen Parlaments	Schlossbuck 2 79112 Freiburg im Breisgau	CDU		BW	3
97	Wuermeling, Dr. Joachim Geb.: 1960 Ministerialrat	Schöne Aussicht 14 95448 Bayreuth	CSU		BY	8
98	Zimmerling, Prof. Dr. Jürgen Geb.: 1952 Rechtsanwalt	Ostpreußenstraße 56 45259 Essen	CDU		NW	10
99	Zissener, Sabine Geb.: 1970 Arzthelferin	Schulstraße 5 57580 Gebhardshain	CDU		RP	4

*) Stand bei der Wahl.

x = Mitglied des 4. Europäischen Parlaments.

1) Zum Zeitpunkt der Bewerberaufstellung.

2) s. Vorbemerkung.