

**BAND
337**

STATISTIK VON BADEN-WÜRTTEMBERG

Strukturverhältnisse im Gartenbau 1981/82

Ergebnisse der Gartenbauerhebung

Vorwort

Der Anbau von Spezial- und Sonderkulturen prägt die Landwirtschaft Baden-Württembergs seit jeher in besonderer Weise, wobei den spezifisch gärtnerischen Kulturen wie Obst, Gemüse, Blumen und Zierpflanzen, Baumschulen und Gartenbausämereien eine herausragende Bedeutung zukommt. Immerhin resultiert aus dem Verkauf von Gartengewächsen rund die Hälfte der Verkaufserlöse aus pflanzlicher Erzeugung bzw. knapp ein Fünftel der gesamten Verkaufserlöse der baden-württembergischen Landwirtschaft. Im Bundesvergleich zeichnet sich Baden-Württemberg dadurch aus, daß mehr als ein Drittel aller Betriebe mit Verkaufsanbau von Gartengewächsen und sogar gut die Hälfte aller Betriebe mit Obstanbau auf unser Land entfallen.

Im vergangenen Jahrzehnt stand der Gartenbau freilich großen Herausforderungen gegenüber: Ständig sich verschlechternde Preis-Kosten-Verhältnisse und zunehmende Auslandskonkurrenz zwangen die heimischen Betriebe laufend zur Anpassung an veränderte Rahmenbedingungen. Dies machte teilweise erhebliche Investitionen erforderlich, obwohl die schwankende Erlössituation die Betriebe zum Teil ohnehin stark belastete. Die sprunghaft steigenden Energiekosten trafen die Unterglasbetriebe (Zierpflanzen- und Gemüsegärtnereien) besonders hart und erzwangen Umstellungen im Produktionssortiment. In der jüngsten Vergangenheit verursachten verschiedene nationale Unterstützungsprogramme, wie zum Beispiel die Erdgassubvention im holländischen Gartenbau, Wettbewerbsverzerrungen zuungunsten der heimischen Anbieter.

Insgesamt sind dadurch im Gartenbau Strukturveränderungen eingetreten, die eine neue Bestandsaufnahme unabdingbar machten. Mit dem vorliegenden Quellenband werden nunmehr die Ergebnisse der Gartenbauerhebung 1981/82 in tiefer sachlicher und regionaler Gliederung zur Verfügung gestellt. Damit wird nicht nur einem dringenden Bedarf von Berufsstand und Verwaltung, Wirtschaft und Wissenschaft nach aktuellem Datenmaterial entsprochen, sondern auch das Basismaterial für wichtige Entscheidungen und Maßnahmen zur Sicherung des heimischen Gartenbaus, insbesondere im Hinblick auf die im Zusammenhang mit der geplanten Süderweiterung der Europäischen Gemeinschaft zu lösenden Probleme, bereitgestellt.

Die vorliegende Veröffentlichung entstand in der Abteilung "Land-, Forst- und Ernährungswirtschaft, Umwelt".

Stuttgart, im März 1985

Statistisches Landesamt
Baden-Württemberg
Prof. Dr. Max Wingen
Präsident

Inhalt

	Seite
Vorwort	III
Vorbemerkungen	IX
Methodische Hinweise	XII
Vergleichbarkeit der Ergebnisse	XIII
Begriffsbestimmungen	XIV
Anmerkungen zu den Tabellen	XV
Verzeichnis der Abkürzungen	XXII
Zeichenerklärungen	XXII
Erhebungsbogen	XXIII

Tabellenteil

1. Betriebe nach ihrer Betriebsart	2
2. Gartenbaubetriebe mit Schwerpunkt Erzeugung nach Sparten	
2.1 Nach Größenklassen der gärtnerischen Nutzfläche (GN)	12
2.2 Nach Größenklassen der Vollbeschäftigten-Einheiten (VBE)	16
3. Gartenbaubetriebe mit Schwerpunkt Handel und Dienstleistungen	
3.1 Nach Größenklassen der gärtnerischen Nutzfläche (GN)	20
3.2 Nach Größenklassen der Vollbeschäftigten-Einheiten (VBE)	22
4. Gartenbaubetriebe in der Hand von natürlichen Personen nach außerbetrieblichem Einkommen	
4.1 Alle Betriebe	24
4.3 Betriebe der Sparte Zierpflanzenbau	28
5. Ausbildungsstand der Betriebsleiter (bzw. Ehegatten) von Gartenbaubetrieben	
5.1 Nach Größenklassen der gärtnerischen Nutzfläche (GN)	32
6. Gartenbaubetriebe nach ihren Besitzverhältnissen	34
7. Betriebe nach ihren Anbauverhältnissen	
7.1 Betriebe insgesamt	36
7.2 Gartenbaubetriebe nach Größenklassen der gärtnerischen Nutzfläche (GN)	40
7.3 Landwirtschaftliche Betriebe mit Gartenbau	44
7.4 Gartenbaubetriebe nach Größenklassen der Vollbeschäftigten-Einheiten (VBE)	48
8. Gartenbaubetriebe in Verbindung mit Handels- und Dienstleistungsbetriebsteilen	
8.1 Nach Größenklassen der gärtnerischen Nutzfläche (GN)	52
8.2 Sparte Zierpflanzenbau nach Größenklassen der gärtnerischen Nutzfläche (GN)	53
8.3 Nach Größenklassen der Vollbeschäftigten-Einheiten (VBE)	54
9. Betriebe nach Absatzwegen für ihre gartenbaulichen Erzeugnisse	
9.1 Betriebe insgesamt	56
9.2 Gartenbaubetriebe	60
9.3 Landwirtschaftliche Betriebe mit Gartenbau	64
10. Strukturdaten der Gartenbaubetriebe der Sparte Obstbau	
10.1 Nach Größenklassen der gärtnerischen Nutzfläche (GN)	68
11. Strukturdaten der Gartenbaubetriebe der Sparte Gemüsebau	
11.1 Nach Größenklassen der gärtnerischen Nutzfläche (GN)	72

12.	Strukturdaten der Gartenbaubetriebe der Sparte Zierpflanzenbau	Seite
12.1	Nach Größenklassen der gärtnerischen Nutzfläche (GN)	76
12.2	Nach Größenklassen der Vollbeschäftigten-Einheiten (VBE)	82
13.	Strukturdaten der Gartenbaubetriebe der Sparte Baumschulen	
13.1	Nach Größenklassen der gärtnerischen Nutzfläche (GN)	88
13.2	Nach Größenklassen der Vollbeschäftigten-Einheiten (VBE)	92
14.	Strukturdaten der Gartenbaubetriebe ohne überwiegende Sparte (Mehrspartenbetriebe)	
14.1.	Nach Größenklassen der gärtnerischen Nutzfläche (GN)	96
14.2	Nach Größenklassen der Vollbeschäftigten-Einheiten (VBE)	102
15.	Strukturdaten der landwirtschaftlichen Betriebe mit Obstbau	
15.1	Insgesamt	108
15.2	Betriebe in der Hand natürlicher Personen mit außerbetrieblichem Einkommen	110
16.	Strukturdaten der landwirtschaftlichen Betriebe mit Gemüsebau	
16.1	Insgesamt	112
16.2	Betriebe in der Hand natürlicher Personen mit außerbetrieblichem Einkommen	114
17.	Arbeitskräfte insgesamt in Gartenbaubetrieben	
17.1	Nach Größenklassen der gärtnerischen Nutzfläche (GN)	116
17.2	Nach Größenklassen der Vollbeschäftigten-Einheiten (VBE)	120
18.	Betriebe mit Unterglasanlagen nach Art und Umfang	
18.1	Insgesamt	124
18.2	Gartenbaubetriebe	126
19.	Betriebe mit Unterglasanlagen nach Energieverbrauch	
19.1	Insgesamt	128
20.	Betriebe mit Gewächshäusern nach der Größe der Gewächshausfläche	130
21.	Betriebe mit Anbau von Gemüse unter Glas nach dem Anteil der Unterglasfläche an der gärtnerischen Nutzfläche (GN)	132
22.	Betriebe mit Anbau von Zierpflanzen unter Glas nach dem Anteil der Unterglasfläche an der gärtnerischen Nutzfläche (GN)	134
23.	Unterglasanlagen nach ihrer Nutzung	
23.1	Betriebe insgesamt	136
28.	Betriebe mit Beregnungsanlagen und Freilandfläche unter Folie	
28.1	Betriebe insgesamt	138
28.2	Gartenbaubetriebe	139
27.	Merkmale für ausgewählte regionale Einheiten	140

Tabellenanhang

1.	[25] Betriebe mit Anbau von Gartenbauerzeugnissen 1982 nach Gliederungsmerkmalen 1972	
	[25.1] Nach Größenklassen der landwirtschaftlich genutzten Fläche (LF)	152
	[25.2] Nach Größenklassen der gärtnerischen Nutzfläche (GN)	156
2.	Ausgewählte Ergebnisse der Gartenbauerhebung 1972/73 für den Erfassungsbereich der Gartenbauerhebung 1981/82	160

Verzeichnis der Schaubilder

	Seite
1. Betriebe mit Anbau von Gartengewächsen zum Verkauf 1981/82	15
2. Entwicklung der Betriebe mit Anbau von Gartengewächsen zum Verkauf in den Stadt- und Landkreisen 1972/73 bis 1981/82	19
3. Gärtnerische Nutzfläche nach dem Anteil der einzelnen Flächenkategorien 1981/82	27
4. Entwicklung der gärtnerischen Nutzfläche in den Stadt- und Landkreisen 1972/73 bis 1981/82	31
5. Regionale Verteilung der Obstanbaufläche 1981/82	55
6. Entwicklung der Obstanbaufläche 1981/82 gegenüber 1972/73	71
7. Regionale Verteilung der Gemüseanbaufläche 1981/82	81
8. Entwicklung der Gemüseanbaufläche 1981/82 gegenüber 1972/73	87
9. Regionale Verteilung der Zierpflanzenfläche 1981/82	101
10. Regionale Verteilung der Baumschulfläche 1981/82	107
11. Gärtnerische Nutzfläche unter Glas 1981/82	131
12. Entwicklung der gärtnerischen Nutzfläche unter Glas 1981/82 gegenüber 1972/73	145

Vorbeimerkungen

Im Frühjahr 1982 wurde nach 10jähriger Unterbrechung wieder eine spezielle Bereichserhebung über die Strukturverhältnisse in Gartenbaubetrieben durchgeführt. Als Nacherhebung zur Landwirtschaftszählung 1979 war die Gartenbauerhebung 1981/82 Bestandteil des umfassenden Agrarzensus Anfang der 80er Jahre und bildete gleichzeitig ein weiteres Glied in der Kette der Strukturzählungen in diesem für Baden-Württemberg besonders bedeutsamen Bereich des Sonderkulturanbaus. Mit den Ergebnissen der jüngsten Erhebung stehen nunmehr wieder aktuelle, sachlich und regional tiefgegliederte Daten über die Betriebs- und Produktionsstruktur sowie die Absatzverhältnisse des Gartenbaus zur Verfügung. Im Vergleich mit den Ergebnissen vorangegangener Erhebungen zeigen sie darüber hinaus langfristige Veränderungen auf, die bei einer Beurteilung der zukünftigen Entwicklungschancen des Gartenbaus zu berücksichtigen sind.

Gesetzliche Grundlage

Die Gartenbauerhebung 1981/82 war angeordnet durch das Gesetz über eine Zählung in der Landwirtschaft (Landwirtschaftszählungsgesetz - LwZG) vom 5. Mai 1978 (BGBl. I S. 597) und erstreckte sich gemäß § 7 (2) dieses Gesetzes auf alle Betriebe, die Gartenbauerzeugnisse zum Verkauf anbauen, mit einer gärtnerischen Nutzfläche (GN) von

- mindestens 15 a im Freiland bzw.
- jeder Größe unter Glas oder Kunststoff.

Auskunftspflichtig waren nach § 9 LwZG in Verbindung mit § 10 des Gesetzes über die Statistik für Bundeszwecke vom 14. März 1980 (BGBl. I S. 289) die Inhaber und Leiter der Betriebe sowie ihre Familienangehörigen hinsichtlich der sie betreffenden Erhebungstatbestände.

Gemäß § 7 (3) LwZG wurden folgende Tatbestände erhoben:

1. Merkmale zur Kennzeichnung des Betriebs, Besitzverhältnisse, Buchführung, Erwerbs- und Unterhaltsquellen,
2. Betriebsflächen und deren Nutzung nach Nutzungsarten,
3. Arbeitskräfte nach Zahl und Arbeitszeitgruppen, fachliche Vorbildung des Betriebsleiters und seines Ehegatten,
4. Absatzwege,
5. Bauliche Einrichtungen.

Durchführung der Erhebung, Aufbereitung der Ergebnisse, Gebietsstand

Um die Belastung für die Auskunftspflichtigen möglichst gering zu halten, wurde die Gartenbauerhebung in der arbeitsärmeren Jahreszeit im Februar 1982 durchgeführt und organisatorisch mit der durch das Gesetz über Bodennutzungs- und Ernteerhebung vom 21. August 1978 (BGBl. I S. 1509) vorgeschriebenen Obstanbauerhebung¹ organisatorisch verknüpft.

Die örtliche Durchführung beider Erhebungen wurde wieder in bewährter Weise den Gemeinden übertragen, die ihrerseits mit den jeweiligen Gegebenheiten vertraute Personen für die Einholung der einzelbetrieblichen Angaben gewinnen konnten. Diese Erheber wurden unmittelbar vom Statistischen Landesamt in speziellen Arbeitsbesprechungen in ihre Aufgaben eingewiesen. Die von ihnen erfaßten Daten wurden im Statistischen Landesamt sodann mit Hilfe bundeseinheitlicher Plausibilisierungs- und Aufbereitungsprogramme maschinell bereinigt und tabelliert.

Da dabei ohne Rücksicht auf die Endsummen maschinell gerundet wurde, können sich bei der Addition der Einzelpositionen geringfügige Abweichungen zum jeweiligen Gesamtwert ergeben.

Soweit in den Tabellen zuordenbare Einzelangaben enthalten waren, wurden sie entsprechend den einschlägigen Geheimhaltungsbestimmungen durch Zusammenfassung oder Löschung anonymisiert.

Für die regional untergliederte Darstellung der Ergebnisse nach Regierungsbezirken und Kreisen wurde der Gebietsstand vom 1. Januar 1982 zugrundegelegt. Dieser entspricht im wesentlichen auch dem Stand vom 1.1.1979, auf den sich die Regionalergebnisse der Landwirtschaftszählung/Agrarberichterstattung 1979 beziehen.

Veröffentlichungsprogramm

Mit dem vorliegenden Quellenband werden die Ergebnisse der Gartenbauerhebung 1981/82 für das Land und die Regierungsbezirke mit dem vollen bzw. nur geringfügig eingeschränkten Sachprogramm vorgelegt und für die Kreise durch eine querschnittshafte Zusammenstellung wichtiger Strukturdaten ergänzt. Über die hier veröffentlichten Daten hinaus hält das Statistische Landesamt von sämtlichen Tabellen regional tiefgegliederte Ergebnisse in Form von Kreissummensätzen bereit, die mittels Sonderaufbereitung abrufbar sind; für die Merkmale der Tabelle 27 (Merkmale für ausgewählte regionale Einheiten) stehen sogar Gemeindesummensätze zur Verfügung. Bei Bedarf können die entsprechenden Kreis- oder Gemeindeergebnisse gegen Kostenersatzung beim Statistischen Landesamt angefordert werden.

Zur schnelleren Unterrichtung der Konsumenten wurde ein Teil der Ergebnisse bereits vorab in folgenden Publikationen des Statistischen Landesamts zur Verfügung gestellt:

Statistische Berichte "Agrarwirtschaft":

Nr. 12/83: Betriebe mit Anbau von Gartengewächsen zum Verkauf

Nr. 33/83: Strukturdaten der Gartenbaubetriebe mit Schwerpunkt Erzeugung

"Statistik von Baden-Württemberg":

Band 317: Die Land- und Forstwirtschaft 1982, Seite 76-87

"Baden-Württemberg in Wort und Zahl":

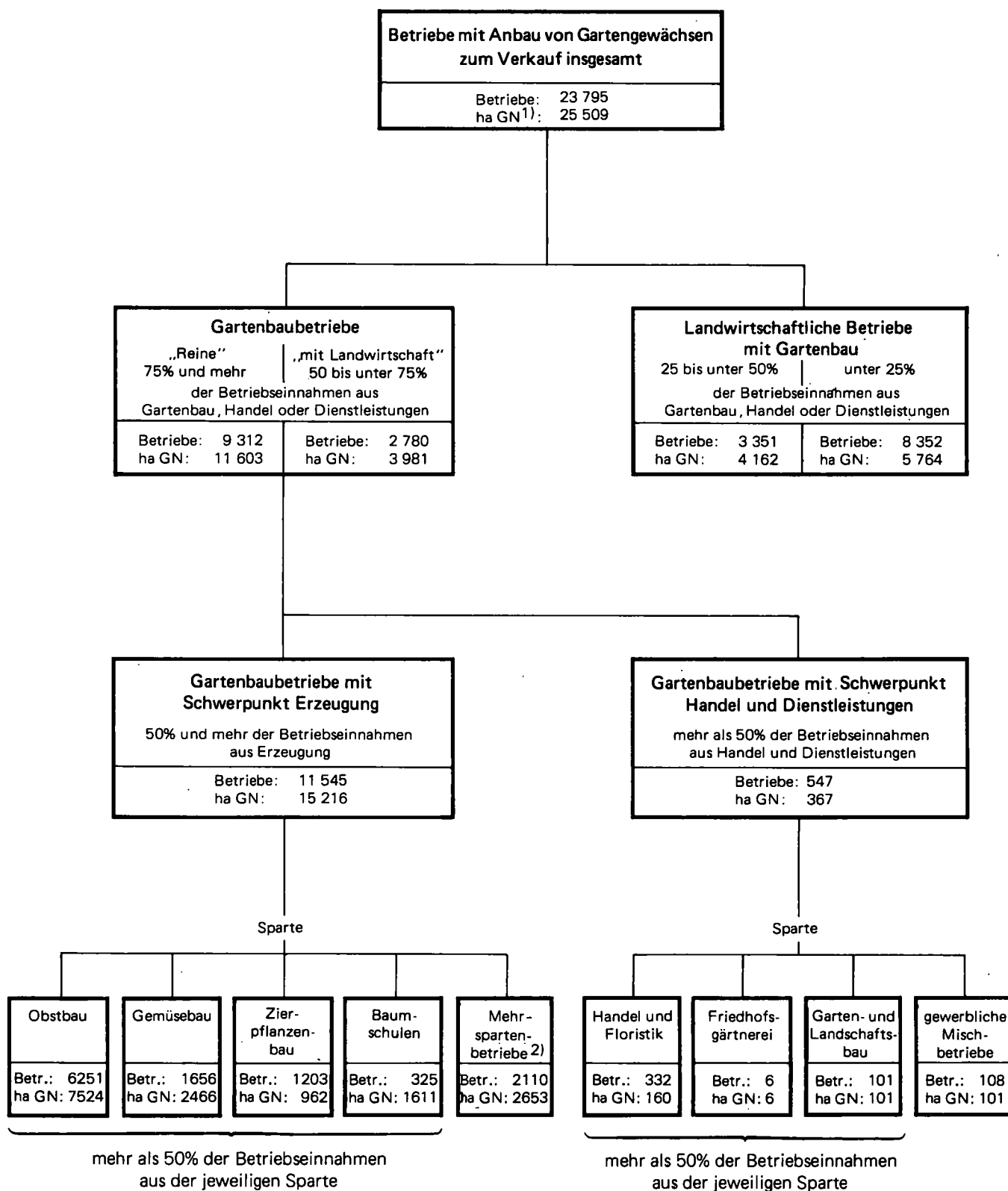
Heft 11/November 1983: Zur Gartenbauerhebung 1981/82 — Struktur des Gartenbaus (Seite 432 — 440)

Heft 1/Januar 1984: Produktions- und Absatzverhältnisse in Gartenbaubetrieben (Seite 16 — 23)

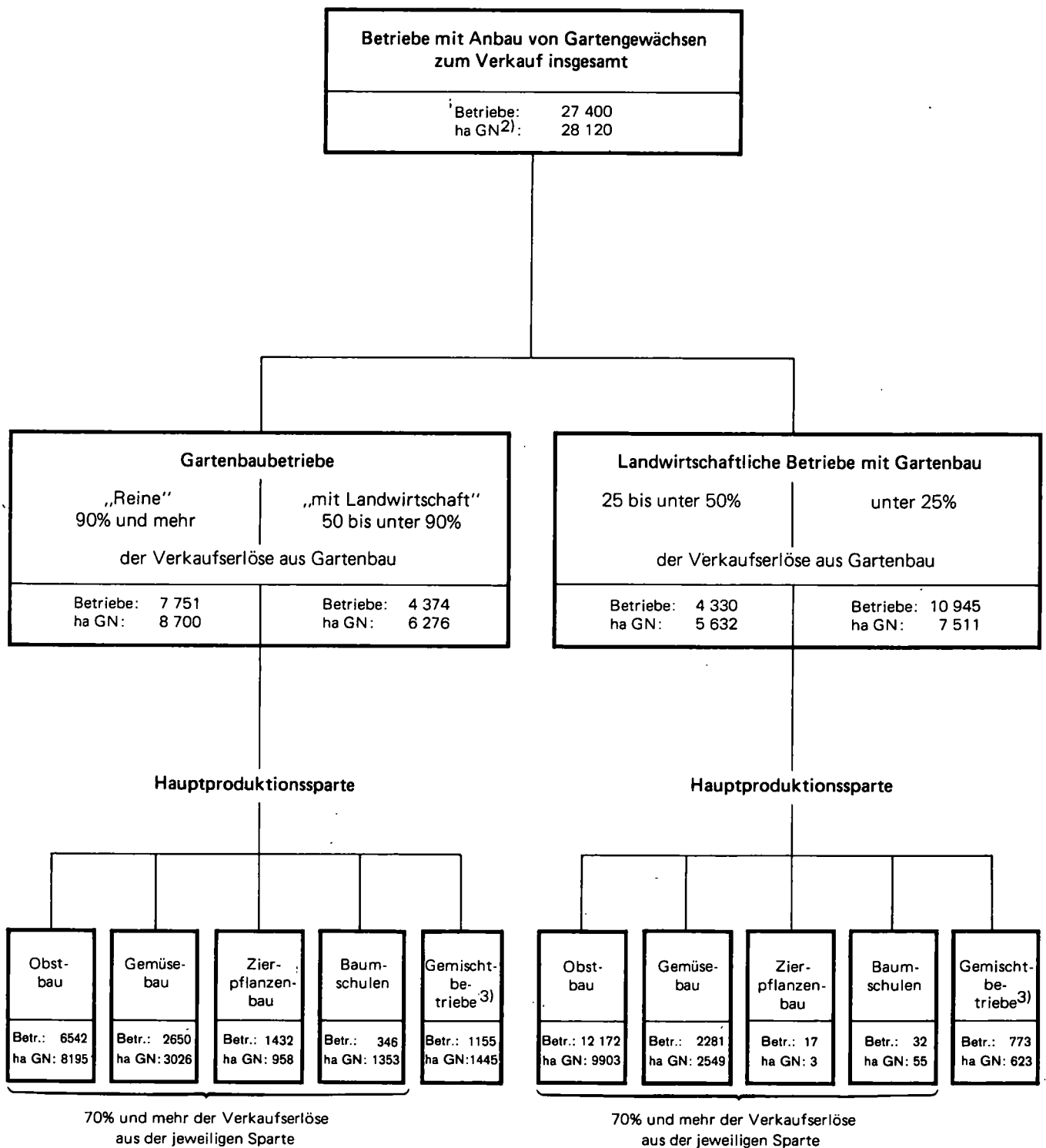
¹ Die Ergebnisse der Obstanbauerhebung wurden bereits in Band 316 "Flächen und Baumbestände des Marktbobstbaus 1982" der Reihe "Statistik von Baden-Württemberg" veröffentlicht.

Gartenbauerhebung 1981 / 82

Schema für die Gliederung der Betriebe



1) Gärtnerische Nutzfläche. — 2) Einschließlich Sparte Samenbau.

Gartenbauerhebung 1972 / 73Schema für die Gliederung der Betriebe ¹⁾

1) Erfassungsbereich der Gartenbauerhebung 1981/82

2) Gärtnerische Nutzfläche

3) Betriebe ohne Hauptproduktionssparte (HPS)
einschl. Betriebe der HPS Samenbau

In den zuletzt genannten Beiträgen der Monatszeitschrift des Statistischen Landesamts werden die Ergebnisse der Gartenbauerhebung ausführlich kommentiert und zur Verdeutlichung langfristiger Entwicklungstendenzen den Werten der Gartenbauerhebung 1972/73 gegenübergestellt.

Methodische Hinweise

Als Bestandteil der Landwirtschaftszählung 1979 erfaßte die Gartenbauerhebung nur solche Betriebe, die selbst Gartenbauerzeugnisse zum Verkauf im oben genannten Mindestumfang anbauen. Während die gartenbauliche Produktion eine besondere Form landwirtschaftlicher Erzeugung darstellt, wird die Ausübung gartenbaulicher Handels- und Dienstleistungsfunktionen allgemein als gewerbliche Tätigkeit angesehen. Für die Einbeziehung eines Betriebs in die Gartenbauerhebung spielte es keine Rolle, ob dieser der Gewerbesteuerpflicht² unterlag oder in steuerrechtlicher Hinsicht als landwirtschaftlicher Betrieb behandelt wurde, wenn er "nur" die erwähnten Voraussetzungen erfüllte. Umgekehrt gehörten Betriebe, die ausschließlich oder überwiegend solche Funktionen wahrnehmen und häufig ebenfalls als "Gartenbaubetriebe" bezeichnet werden, definitionsgemäß nicht zum Erhebungsbereich, wenn sie keine Produktionsflächen oder nur solche unterhalb der Erfassungsgrenze bewirtschafteten. Dies traf beispielsweise auf zahlreiche Unternehmen des Garten- und Landschaftsbaus, auf Friedhofsgärtnereien und auf Blumenverkaufsbetriebe zu. Daten über derartige Wirtschaftseinheiten werden zum Teil im Rahmen laufender Gewerbestatistiken erfaßt.

Durch den Ausschluß von Betrieben mit weniger als 15 a GN im Freiland wurde die Erhebung um die Fülle kleinster Einheiten entlastet, deren Erzeugung überwiegend oder ausschließlich dem Eigenverbrauch dient. Betriebe mit Unterglasanlagen wurden jedoch aufgrund der höheren Flächenintensität unabhängig vom Flächenumfang in jedem Fall in die Gartenbauerhebung einbezogen.

Als "Gartenbauerzeugnisse" im Sinne der Erhebung galten Obst, Gemüse, Blumen und Zierpflanzen, Baumschulgewächse sowie Gartenbausämereien. "Anbau zum Verkauf" lag dann vor, wenn der Betrieb *regelmäßig* gärtnerische Kulturen in der Absicht anbaute, diese später zu verkaufen. Betriebe, die lediglich in besonders reichen Erntejahren mit den Mengen an den Markt gehen, die den Eigenbedarf überschreiten, waren dementsprechend ebenso wenig Gegenstand der Erhebung wie diejenigen, die lediglich für den internen Verbrauch — zum Beispiel in Krankenhäusern, Anstaltsbetrieben, Erholungsheimen, Stadt- und Friedhofsgärtnereien — Gartenbauerzeugnisse hervorbringen.

² Gewerbesteuerpflichtig wird ein Betrieb beispielsweise dann, wenn

- der Zukaufswert fremder Erzeugnisse 30% des Gesamtumsatzes übersteigt und die Eigenerzeugung zu weniger als 40% (gemessen am Großhandelspreis) über das eigene Handelsgeschäft verkauft wird (gilt für Betriebe mit Zukauf ohne Dienstleistungen).
- die Zukaufs- und Dienstleistungsumsätze mehr als 50% des Gesamtumsatzes ausmachen (gilt für Betriebe mit Zukauf und Dienstleistungen).

Wie die anderen Strukturhebungen im Agrarbereich folgt auch die Gartenbauerhebung dem sogenannten *Betriebsprinzip*, das heißt ohne Rücksicht auf die Markungszugehörigkeit und die Eigentumsverhältnisse werden sämtliche Flächen eines Betriebs in derjenigen Gemeinde nachgewiesen, in der sich der Betriebssitz befindet.

Als "Betrieb" im Sinne der Erhebung gilt diejenige technisch-wirtschaftliche Einheit, die für Rechnung eines Inhabers bewirtschaftet wird, einer einheitlichen Betriebsführung untersteht und gartenbauliche Erzeugnisse hervorbringt. Besitzeinheiten, die aus steuerlichen oder anderen Gründen nominell auf mehrere Inhaber aufgeteilt sind, gelten als ein Betrieb, sofern sie in betriebswirtschaftlicher Hinsicht eine Einheit bilden. Ebenso werden mehrere Besitzeinheiten in der Hand eines Inhabers als ein Betrieb angesehen, wenn für die Bewirtschaftung dieser Einheiten in der Regel dieselben Produktionsmittel und Arbeitskräfte eingesetzt werden. Gepachtete oder unentgeltlich zur Bewirtschaftung erhaltene Flächen sind bei dem Betrieb erfaßt, der sie bewirtschaftet.

Für die *Darstellung der Ergebnisse* wurden die Betriebe der Gartenbauerhebung anhand ihrer Angaben zur Zusammensetzung der gesamten Betriebseinnahmen (aus gartenbaulicher Erzeugung, Handel und Dienstleistungen, übriger Landwirtschaft) nach Betriebsarten sowie nach Schwerpunkten und Sparten gegliedert (*Übersicht 1*). Dieses Verfahren ermöglicht neben der Einordnung des Gartenbaus in den Gesamtbetrieb eine differenzierte Kennzeichnung der eigentlichen "Gartenbaubetriebe" (siehe unten) nach Schwerpunkten und Sparten und verdeutlicht dadurch ihre spezifische, wirtschaftliche Ausrichtung. Erstmals wurden die aus Handel und Dienstleistungen resultierenden Einnahmen gesondert festgestellt und als Klassifizierungskriterium herangezogen; gleichzeitig wurde damit einer in den letzten Jahren beobachteten Tendenz der stärkeren Verknüpfung zwischen dem Produktionsbereich auf der einen sowie dem Handels- und Dienstleistungsbereich auf der anderen Seite Rechnung getragen.

Im einzelnen werden unterschieden:

1. Betriebsarten:

- Gartenbaubetriebe: 50 % und mehr der Betriebseinnahmen aus Gartenbau, Handel oder Dienstleistungen; soweit andere Einnahmen vorhanden waren, resultierten sie aus dem Verkauf selbsterzeugter landwirtschaftlicher Produkte.
 - Reine Gartenbaubetriebe: 75 – 100% der Betriebseinnahmen aus Gartenbau, Handel oder Dienstleistungen
 - Gartenbaubetriebe mit Landwirtschaft: 50 bis unter 75 % der Betriebseinnahmen aus Gartenbau, Handel oder Dienstleistungen
- Landwirtschaftliche Betriebe mit Gartenbau: Weniger als 50% der Betriebseinnahmen aus Gartenbau, Handel oder Dienstleistungen
 - Betriebe mit 25 bis unter 50 % der Betriebseinnahmen aus Gartenbau, Handel oder Dienstleistungen
 - Betriebe mit weniger als 25 % der Betriebseinnahmen aus Gartenbau, Handel oder Dienstleistungen

2. Schwerpunkte:

- a) Gartenbaubetriebe mit Schwerpunkt Erzeugung: 50% und mehr der Betriebseinnahmen resultierten aus gartenbaulicher Erzeugung
- b) Gartenbaubetriebe mit Schwerpunkt Handel und Dienstleistungen: Mehr als 50 % der Betriebseinnahmen resultierten aus Handel oder Dienstleistungen.

3. Sparten:

Innerhalb der Schwerpunkte wurde ein Betrieb derjenigen Sparte zugeordnet, der mehr als 50 % der Betriebseinnahmen entstammten. Betriebe, die aus keiner Produktions- oder Dienstleistungssparte über 50% ihrer Einnahmen bezogen, wurden als "Mehrspartenbetriebe" (Schwerpunkt Erzeugung) bzw. "gewerbliche Mischbetriebe" (Schwerpunkt Handel und Dienstleistungen) zusammengefaßt.

Im einzelnen werden folgende Sparten unterschieden:

a) Schwerpunkt Erzeugung:

- Sparte Obstbau
- Sparte Gemüsebau
- Sparte Zierpflanzenbau
- Sparte Baumschulen
- Sparte Samenbau
- Mehrspartenbetriebe

b) Schwerpunkt Handel und Dienstleistungen:

- Sparte Handel und Floristik
- Sparte Friedhofsgärtnerei
- Sparte Garten- und Landschaftsbau
- gewerbliche Mischbetriebe

Zur detaillierten Kennzeichnung der aktuellen Strukturverhältnisse verwenden die Tabellen drei verschiedene **Gliederungsverfahren**:

Wie bei den vorangegangenen Gartenbauerhebungen werden die Betriebe nach der von ihnen bewirtschafteten Fläche differenziert. Dies geschieht teilweise anhand der **landwirtschaftlich genutzten Fläche (LF)**; häufiger liegt jedoch die **gärtnerische Nutzfläche (GN)** zugrunde, die die Betriebe unmittelbar nach der flächenmäßigen Bedeutung der für die Erhebung relevanten Kulturarten klassifiziert.

Eine Einstufung der Betriebe nach dem Umfang ihrer gärtnerischen Nutzfläche besagt allerdings noch recht wenig über ihre wirtschaftliche Größe, da möglicherweise vorhandene Intensitätsunterschiede nicht berücksichtigt sind. Deshalb wird für die "eentlichen" Gartenbaubetriebe erstmals auch eine Aufteilung nach sogenannten **"Vollbeschäftigten-Einheiten (VBE)"** vorgenommen. Der Berechnung dieses am Umfang der betrieblich investierten Arbeit orientierten Vergleichswerts liegt die von einer Arbeitskraft im Jahr geleistete Arbeitszeit zugrunde, wobei eine ganzjährig beschäftigte Person mit 1,0 VBE bewertet und die Arbeitszeit einer Teilzeit- oder Saisonarbeitskraft entsprechend anteilig daran gemessen wird:

- 1 Arbeitskraft mit 200 Arbeitstagen/Jahr und mehr:
1,0 VBE
- 1 Arbeitskraft mit 100 bis unter 200 Arbeitstagen/Jahr:
0,7 VBE
- 1 Arbeitskraft mit 50 bis unter 100 Arbeitstagen/Jahr:
0,3 VBE

1 Arbeitskraft mit unter 50 Arbeitstagen/Jahr:
0,1 VBE.

Für die tabellarische Darstellung der Ergebnisse werden folgende Gliederungsschemata zugrunde gelegt:

Schema I	Schema II	Schema III
Größenklassen der LF	Größenklassen der GN	Größenklassen der VBE
unter 0,5 ha	unter 0,15 ha	unter 1
0,5 bis unter 1 ha	0,15 bis unter 0,25 ha	1 bis unter 2
1 bis unter 2 ha	0,25 bis unter 0,5 ha	2 bis unter 5
2 bis unter 5 ha	0,5 bis unter 1 ha	5 bis unter 10
5 bis unter 7,5 ha	1 bis unter 2 ha	10 und mehr
7,5 bis unter 10 ha	2 bis unter 3 ha	insgesamt
10 bis unter 20 ha	3 bis unter 5 ha	
20 ha und mehr	5 bis unter 10 ha	
insgesamt	10 ha und mehr	
	insgesamt	

Ergänzend zu der ausführlichen Darstellung aller "Gartenbaubetriebe" nach Größenklassen der VBE in den entsprechenden Tabellen werden die wirtschaftlich leistungsfähigeren Betriebe mit 1 VBE und mehr insofern besonders hervorgehoben, als sie in fast allen Tabellen mit GN-Gliederung in einer zusätzlichen Zeile nachgewiesen sind.

Vergleichbarkeit

Die Ergebnisse der Gartenbauerhebung 1981/82 sind mit den entsprechenden Werten der vorangegangenen Erhebung 1972/73, die seinerzeit in Band 212 "Betriebs- und Absatzverhältnisse im Obst-, Gemüse- und Gartenbau 1972/73" der Reihe "Statistik von Baden-Württemberg" veröffentlicht wurden, aufgrund methodischer Unterschiede nur teilweise vergleichbar:

- **In vollem Umfang** vergleichbar sind alle Angaben für Betriebe mit Unterglasanlagen, da diese in beiden Erhebungsjahren unabhängig von ihrem Flächenumfang erfaßt wurden.
- **Einschränkungen** bestehen dagegen für **alle** Ergebnisse, die den Freilandanbau gärtnerischer Kulturen betreffen, weil die untere Erfassungsgrenze für Betriebe mit Verkaufsanbau von Gartengewächsen im Freiland von 10 a GN (1972) auf 15 a GN (1982) angehoben wurde. Dadurch sind für die Tabellen, die dem GN-Gliederungsschema folgen, Vergleiche des untersten Größenbereichs und des Insgesamt-Nachweises praktisch ausgeschlossen, während die Daten der übrigen Größenklassen durchaus einander gegenübergestellt werden können. Ergebnisse, die nach Größenklassen der LF dargestellt sind, lassen sich nur sehr bedingt vergleichen, weil der Effekt der erwähnten Veränderung nicht auf eine Größenklasse beschränkt bleibt.

- **Ausgeschlossen** sind Vergleiche aufgrund unterschiedlicher Klassifizierungsverfahren überall dort, wo Ergebnisse für
 "Reine Gartenbaubetriebe",
 "Gartenbaubetriebe mit Landwirtschaft",
 "Gartenbaubetriebe nach Schwerpunkten und Sparten"
 dargestellt werden.

- Vom **Merkmals- und Darstellungsprogramm** her finden sich für die Gesamtheit der Betriebe bzw. für die Gruppe der Gartenbaubetriebe zwischen beiden Erhebungsjahren vielfältige Entsprechungen; bei einigen Sachbereichen (zum Beispiel Absatzverhältnisse, Verbindung mit Handels- und Dienstleistungsbetriebsteilen) engen jedoch konzeptionelle Änderungen der tabellarischen Darstellung die Vergleichsmöglichkeiten ein. In etlichen Tabellen unterscheidet sich der Nachweis im übrigen allein schon dadurch, daß sie bei der Gartenbauerhebung 1981/82 nach Größenklassen der GN gegliedert sind, während ihnen bei der Gartenbauerhebung 1972/73 das entsprechende LF-Schema zugrunde lag.

Um nun trotz der methodischen Änderungen Entwicklungstendenzen auch für die einzelnen gartenbaulichen Produktionssparten aufzeigen zu können, wurden die Ergebnisse der Gartenbauerhebung 1981/82 zusätzlich nach den Gliederungskriterien der Gartenbauerhebung 1972/73 aufbereitet. Diese sind im wesentlichen wie folgt definiert:

- Reine Gartenbaubetriebe:
 90% und mehr der Betriebserlöse aus Gartenbau
- Gartenbaubetriebe mit Landwirtschaft:
 50% bis unter 90% der Betriebserlöse aus Gartenbau
- Landwirtschaftliche Betriebe mit Gartenbau:
 weniger als 50% der Erlöse aus Gartenbau
- Gliederung nach **Hauptproduktionssparten**:
 Einer der Hauptproduktionssparten Obstbau, Gemüsebau, Zierpflanzenbau, Baumschulen, gärtnerischer Samenbau wurde ein Betrieb dann zugeordnet, wenn 70% oder mehr der gartenbaulichen Erlöse des Betriebs auf diese Sparte entfielen. Betriebe, bei denen keine Sparte einen Anteil von 70% oder mehr erreichte, wurden den Betrieben ohne Hauptproduktionssparte zugeordnet.

Die entsprechenden Ergebnisse sind in den Anhangtabellen 1.1 und 1.2 "Betriebe mit Anbau von Gartenbauerzeugnissen 1982 nach Gliederungsmerkmalen 1972" zusammengestellt. Gegenüber den in Band 212 veröffentlichten Strukturdaten der Gartenbauerhebung 1972/73 sind aber auch hier die unterschiedlichen Erfassungsbereiche zu beachten. In einer Sonderaufbereitung wurde deshalb die Gartenbauerhebung 1972/73 nachträglich um die Betriebe ohne Unterglasflächen, aber mit 10 bis 15 a GN im Freiland bereinigt. Dadurch war es möglich, für beide Zählungen vollidentische Erhebungsbereiche abzugrenzen und somit für die grundlegenden Strukturdaten volle Vergleichbarkeit herzustellen. Die Ergebnisse dieser Sonderaufbereitung sind in Anhangtabelle 2 "Ausgewählte Ergebnisse der Gartenbauerhebung 1972/73 für den Erfassungsbereich der Gartenbauerhebung 1981/82" wiedergegeben.

Begriffsbestimmungen

Betriebsfläche

Die Betriebsfläche umfaßt die gesamte vom Betrieb bewirtschaftete landwirtschaftlich genutzte Fläche und Waldfläche, außerdem die zum Betrieb gehörenden nicht mehr genutzten Flächen, Gebäude-, Hof-, Park-, Rasen- und Wegeflächen, Gewässer, unkultivierte Moorflächen sowie Öd- und Unland.

Landwirtschaftlich genutzte Fläche (LF)

Hierzu zählen alle Flächen, die als Ackerland (einschließlich gärtnerischer Nutzfläche), Dauergrünland, Haus- und Nutzgärten (ohne Ziergärten), Rebland, Korbweiden-, Pappelanlagen oder Weihnachtsbaumkulturen außerhalb des Waldes genutzt werden.

Gärtnerische Nutzfläche (GN)

Zur GN rechnen sämtliche Flächen im Freiland oder unter Glas, auf denen Obst, Gemüse, Blumen und Zierpflanzen, Baumschulerzeugnisse sowie Gartenbausämereien zum Verkauf in Hauptnutzung angebaut werden. Die GN ist Teil der landwirtschaftlich genutzten Fläche (LF).

Hauptnutzung

Als Hauptnutzung einer Fläche gilt die Nutzungsart, die den gesamten oder überwiegenden Geldertrag erbringt. Liegt der Erlös zweier Nutzungsarten gleich hoch, ist diejenige als Hauptnutzung anzusehen, die die Fläche länger in Anspruch nimmt oder bei gleicher Dauer zuerst auf der Fläche steht. Abweichend von dieser Regelung gilt bei Flächen, die mit Obstbäumen bestanden sind, Obst auch dann als Hauptnutzung, wenn sich die Bäume noch nicht im Ertragsalter befinden (Junganlagen), oder – bei ertragsfähigen Anlagen – der erzielbare Erlös normalerweise den Erzeugungswert der Unter- oder Zwischenkultur übertrifft.

Unterglasanlagen

Hierzu zählen:

- feststehende Gewächshäuser mit Eindeckung aus Glas, festem Kunststoff oder Folie
- bewegliche Gewächshäuser (zum Beispiel Rollhäuser)
- Frühbeete

Für den Flächennachweis der Unterglasanlagen war die Grundfläche entscheidend; Mehrfachnutzung wurde nicht berücksichtigt. **Nicht** zur Unterglasfläche gehören Freilandflächen unter nicht begehbaren Folientunneln oder unter Flachfolie.

Arbeitskräfte

Als Arbeitskräfte wurden alle Personen im Alter von 15 Jahren und darüber erfaßt, die 1981 ausschließlich, vorübergehend oder als Aushilfskräfte stundenweise im Betrieb beschäftigt waren. Zur Feststellung der jährlichen Beschäftigungsverhältnisse waren alle Arbeitszeiten zu vollen Arbeitstagen (mindestens 8 Stunden) umzurechnen. Personen, die 200 volle Arbeitstage und mehr im Betrieb tätig waren, werden als **ständige Arbeitskräfte**, solche mit weniger als 200 Arbeitstagen als **nicht ständige** bezeichnet.

Die Angaben beziehen sich auf die gartenbaulichen und landwirtschaftlichen Tätigkeiten im Betrieb. Die Darstellung erfolgt nur für die "eigentlichen" Gartenbaubetriebe, weil davon ausgegangen werden kann, daß die Arbeitskräfte hier ausschließlich oder überwiegend mit gartenbaulichen Tätigkeiten beschäftigt waren³.

Familienarbeitskräfte

Zu den Familienarbeitskräften gehören der Betriebsinhaber und seine auf dem Betrieb lebenden Familienangehörigen im Alter von 15 Jahren und darüber, die 1981 mit Arbeiten für den Betrieb beschäftigt waren.

Vollbeschäftigten-Einheit (VBE)

Die Vollbeschäftigten-Einheit ist eine theoretisch abgeleitete Maßeinheit für den betrieblichen Einsatz des Produktionsfaktors "Arbeit" und bewertet die Arbeitskräfte nach ihren jährlich geleisteten vollen Arbeitstagen. Der Umrechnungsschlüssel ist im Abschnitt "Darstellung der Ergebnisse" ausführlich erläutert.

Außerbetriebliches Einkommen des Betriebsinhabers und/oder seines Ehegatten

Hierzu zählen:

- Einkünfte aus außerbetrieblicher Erwerbstätigkeit, zum Beispiel als Arbeiter, Angestellter, Beamter, Selbständiger oder freiberuflich Tätiger
- Einkünfte aus "anderen Quellen", zum Beispiel aus Rente, Pension, Arbeitslosengeld oder -hilfe, aus Verpachtung, Vermietung, Kapitalvermögen und dgl.
- Einkünfte aus einem eigenen, rechtlich selbständigen Gewerbebetrieb mit gartenbaulichen Handels- oder Dienstleistungen bzw. aus Beteiligung an einem solchen.

Als "außerbetrieblich" wurden diese Einkommen jedoch nur dann gewertet, wenn sie 1981 insgesamt 800,— DM und mehr betrugen.

(Gewerblicher) Betriebsteil mit gartenbaulichen Handels- und Dienstleistungen

Ein gewerblicher Betriebsteil im Sinne dieser Erhebung liegt dann vor, wenn im Rahmen des Produktionsbetriebes gleichzeitig eine gewerbliche Tätigkeit wie beispielsweise Grabanlage, Grabpflege, Handel mit Blumen, Dekoration, Kranzbinderei, Garten- und Landschaftsbau und anderes ausgeübt wird. Dabei ist es unerheblich, ob die gewerbliche Tätigkeit den Schwellenwert zur Gewerbesteuerpflicht erreicht oder nicht. Entscheidend ist allein die Tatsache, daß Produktionsbetrieb und gewerblicher Betriebsteil nicht nur in wirtschaftlicher, sondern auch in rechtlicher Hinsicht eine Einheit bilden.

Rechtlich selbständiger gartenbaulicher Gewerbebetrieb

Hierunter ist ein Betrieb zu verstehen, der keine eigene gartenbauliche Erzeugung aufweist, eine getrennte Jahresabrechnung durchführt und Gewerbesteuer zu entrichten hat. Dieser Gewerbebetrieb kann durchaus in enger wirtschaftlicher Beziehung zu einem Produktionsbetrieb stehen oder

mit diesem eine wirtschaftliche Einheit bilden. Die rechtliche Trennung in mehrere Betriebe liegt häufig in steuerrechtlichen Überlegungen begründet.

Im Rahmen der Gartenbauerhebung 1981/82 wurden nun aber nur solche Unternehmen erfaßt, die in Verbindung mit einem Produktionsbetrieb stehen, und zwar auch nur dann, wenn sie vom Inhaber des Produktionsbetriebs bzw. dessen Ehegatten geführt werden oder diese mehrheitlich daran beteiligt sind.

Buchführung mit Jahresabschluß

Kennzeichen einer "Buchführung mit Jahresabschluß" sind:

- systematische und regelmäßige Aufzeichnung aller Einnahmen und Ausgaben des Betriebes
- jährliche Inventaraufnahme: Aufstellung über das bewegliche und unbewegliche Vermögen zu einem bestimmten Stichtag
- Aufstellung einer "Gewinn- und Verlustrechnung": hierbei werden Aufwendungen und Erträge einander gegenübergestellt.

Anmerkungen zu den Tabellen

Dem nachfolgend erläuterten Tabellenwerk liegt ein Mindestveröffentlichungsprogramm aller Bundesländer zugrunde, so daß zu den meisten Merkmalen vergleichbare Informationen auch aus anderen Ländern erhältlich sind.

Zur leichteren Orientierung sind die Tabellen nach einem bundeseinheitlich festgelegten Tabellenprogramm numeriert. Aus sachlichen und methodischen Gründen mußte die vorgegebene Reihenfolge nach Tabelle 23 jedoch so abgeändert werden, daß darauf unmittelbar Tabelle 28 folgt und erst hieran sich Tabelle 27 anschließt.

Tabelle 1: Betriebe nach ihrer Betriebsart

In einer Doppelgliederung nach Größenklassen der LF und der GN stellt diese Tabelle für die Betriebe der Gartenbauerhebung insgesamt sowie in der Differenzierung nach den 4 Betriebsarten (vgl. "Darstellung der Ergebnisse") jeweils die folgenden wichtigen Strukturdaten vor:

- Zahl der Betriebe
- Betriebsfläche
- Landwirtschaftlich genutzte Fläche
- Gärtnerische Nutzfläche

und vermittelt dadurch einen detaillierten Überblick über die Bedeutung der betrieblichen Hauptausrichtungen.

Tabelle 2: Gartenbaubetriebe mit Schwerpunkt Erzeugung nach Sparten

- 2.1 Nach Größenklassen der gärtnerischen Nutzfläche (GN)
- 2.2 Nach Größenklassen der Vollbeschäftigten-Einheiten (VBE)

Aus der Gesamtzahl der Gartenbaubetriebe werden diejenigen herausgegriffen, deren Schwerpunkt auf der gartenbaulichen Erzeugung liegt; in der nächsten Gliederungsebene werden sie dann nach dem überwiegenden Anteil der Betriebseinnahmen einer der Sparten Obstbau, Gemüsebau, Zierpflanzenbau, Baumschulen zugeteilt. Betriebe, die aus keiner Sparte mehr als 50 % ihrer Einnahmen erzielen, sind unter der Bezeichnung "Mehrspartenbetriebe" zusammengefaßt; der geringen Bedeutung wegen sind die Betriebe der Sparte "Samenbau" ebenfalls hier enthalten. Nachgewiesen

3 Eine weitergehende Berücksichtigung der in landwirtschaftlichen Betrieben mit Gartenbau tätigen Arbeitskräfte müßte demgegenüber zwangsläufig zu einem falschen Gesamtbild führen, da eine Differenzierung der Gesamtarbeitszeit nach Beschäftigungsbereichen nicht möglich ist.

werden neben der Zahl der Betriebe jeweils der Umfang von LF und GN (insgesamt und unter Glas) sowie die Zahl der Vollbeschäftigten-Einheiten; bei der Gliederung nach Größenklassen der GN sind zusätzlich die Betriebe mit mindestens einer Vollbeschäftigten-Einheit in einer Summenzeile aufgeführt.

Tabelle 3: Gartenbaubetriebe mit Schwerpunkt Handel und Dienstleistungen

- 3.1 Nach Größenklassen der gärtnerischen Nutzfläche (GN)
- 3.2 Nach Größenklassen der Vollbeschäftigten-Einheiten (VBE)

Analog zu Tabelle 2 werden hier die Gartenbaubetriebe, deren Schwerpunkt im Bereich "Handel und Dienstleistungen" liegt, nach Sparten differenziert dargestellt. Es ist zu beachten, daß es sich dabei ausschließlich um Betriebe handelt, die aufgrund eigengenutzter Produktionsflächen in die Gartenbauerhebung einbezogen wurden. Betriebe, die sich vollkommen auf die Ausübung gartenbaulicher Handels- und Dienstleistungsfunktionen spezialisiert haben, sind definitionsgemäß nicht enthalten.

Tabelle 4: Gartenbaubetriebe in der Hand von natürlichen Personen nach außerbetrieblichem Einkommen

- 4.1 Alle Betriebe
- 4.3 Betriebe der Sparte Zierpflanzenbau

Hier ist der Nachweis auf diejenigen Gartenbaubetriebe beschränkt, die sich in der Hand natürlicher Personen – das sind Einzelpersonen, Ehepaare, Geschwister, Erbengemeinschaften, BGB-Gesellschaften etc. – befinden; Betriebe, deren Inhaber eine juristische Person ist, sind dementsprechend nicht abgebildet.

Die Tabelle unterscheidet zwischen Betrieben *ohne* außerbetriebliches Einkommen des Betriebsinhabers und/oder seines Ehegatten und solchen *mit* außerbetrieblichem Einkommen. Bei den Letztgenannten wird aus der Vielzahl möglicher Einkommensquellen der eigene, rechtlich selbständige Gewerbebetrieb besonders hervorgehoben und der Erwerbstätigkeit außerhalb des gartenbaulich-landwirtschaftlichen Betriebs sowie "anderen" Herkünften (z.B. Rente, Pension, Arbeitslosengeld, Verpachtung, Vermietung, Kapitalvermögen etc.) gegenübergestellt. Schließlich bezieht sich die Darstellung speziell auf diejenigen Betriebe, bei denen die außerbetrieblichen Einkünfte des Inhaberehepaars die betrieblichen überwiegen. Ergebnisse für Betriebe, die zwar über außerbetriebliches Einkommen verfügen, das jedoch die Höhe der betrieblichen Einkünfte nicht erreicht, können durch Differenzbildung ermittelt werden (Spalte 14 bis 21 minus Spalte 22 bis 29). Die einzelnen Betriebsgruppen werden jeweils durch die Angabe der Zahl der Betriebe und ihres Flächenumfangs (LF, GN) näher gekennzeichnet.

Tabelle 5: Ausbildungsstand der Betriebsleiter (bzw. Ehegatten) von Gartenbaubetrieben

Die Tabelle gibt Aufschluß über das Ausbildungsniveau der Leiter von Gartenbaubetrieben; für sie wird jeweils der

höchste gartenbauliche Berufsabschluß dargestellt, der erreicht wurde. Als Möglichkeiten sind in aufsteigender Rangfolge genannt:

- überwiegend praktische Ausbildung:
Gärtnergehilfe, Gärtnermeister
- überwiegend schulische Ausbildung:
höhere Gartenbauschule
Ingenieur- oder Fachhochschule,
Gartenbauhochschule (Universität)

Eine eventuell vorhandene landwirtschaftliche Ausbildung wird nur in den Fällen nachgewiesen, in denen der Betreffende nicht gleichzeitig über eine gärtnerische Ausbildung verfügt.

An dieser Stelle ist besonders darauf hinzuweisen, daß die Ausbildung zum "Floristen" *nicht* als gärtnerische Ausbildung im Sinne der Erhebung angesehen wurde; nach gängiger Einstufung zählt sie vielmehr zu den Ausbildungsberufen im gewerblichen Bereich. Ein entsprechender Abschluß mußte deshalb unter der Position "ohne Ausbildung der in den Spalten 3 bis 8 genannten Arten" angegeben werden.

Für den Ehegatten des Betriebsleiters beschränkt sich der Nachweis auf diejenigen Fälle, in denen eine abgeschlossene gärtnerische Ausbildung vorliegt, ohne daß diese jedoch näher spezifiziert wird.

Tabelle 6: Gartenbaubetriebe nach ihren Besitzverhältnissen

Dargestellt wird hier die Eigentumsstruktur der Gartenbaubetriebe an der von ihnen landwirtschaftlich (einschließlich gartenbaulich) genutzten Fläche; die Ergebnisse über die Besitzverhältnisse beziehen sich also auf den Gesamtbetrieb und nicht nur auf den gartenbaulichen Betriebsteil.

Unentgeltlich zur Bewirtschaftung erhaltene Flächen sind in diesem Zusammenhang den eigenen gleichgestellt.

Die Tabelle differenziert die Betriebe nach folgenden Gruppen:

- Betriebe *ohne* gepachtete Fläche
- Betriebe mit *ausschließlich* gepachteter Fläche
- Betriebe mit eigener *und* gepachteter Fläche

Sind Betriebe als Ganzes – also einschließlich der dazugehörigen Wirtschaftsgebäude – gepachtet, kommt den Verwandtschaftspachtungen insofern besondere Bedeutung zu, als vielfach auf diesem Weg die Betriebsübergabe im Rahmen des Generationenwechsels vorbereitet wird. Aus verständlichen Gründen weichen die hierdurch begründeten Pachtleistungen meist deutlich vom marktüblichen Pachtzins ab.

Tabelle 7: Betriebe nach ihren Anbauverhältnissen

- 7.1 Betriebe insgesamt
- 7.2 Gartenbaubetriebe nach Größenklassen der gärtnerischen Nutzfläche (GN)
- 7.3 Landwirtschaftliche Betriebe mit Gartenbau
- 7.4 Gartenbaubetriebe nach Größenklassen der Vollbeschäftigten-Einheiten (VBE)

Ausgehend von den gärtnerischen Hauptkulturen Obst, Gemüse, Zierpflanzen, Baumschulkulturen, Gemüse- und Blumensamen beschreibt die Tabelle die Struktur der An-

bauverhältnisse für alle Betriebe der Gartenbauerhebung bzw. die oben genannten Teilmassen und vermittelt dadurch einen Einblick in die Vielfalt gartenbaulicher Erzeugung. Zur näheren Charakterisierung werden dabei folgende Unterpositionen herangezogen, für die jeweils die Zahl der Betriebe und die zugehörige Fläche angegeben sind:

- Obst: Baumobst, Strauchbeerenobst, Erdbeeren
- Gemüse:
 - Anbau im Freiland:
 - Gemüse im Wechsel mit Gartengewächsen
 - Gemüse im Wechsel mit landwirtschaftlichen Kulturen
 - Anbau unter Glas
- Zierpflanzen:
 - Anbau im Freiland
 - Anbau unter Glas
- Baumschulkulturen: Obstgehölze im Freiland
Ziergehölze im Freiland
Forstpflanzen im Freiland (unter besonderer Berücksichtigung der Betriebe, die ausschließlich Forstpflanzen erzeugen)
- Gemüse- und Blumensamen:
 - Anbau im Freiland
 - Anbau unter Glas

Tabelle 8: Gartenbaubetriebe in Verbindung mit Handels- und Dienstleistungsbetriebsteilen

- 8.1 Nach Größenklassen der gärtnerischen Nutzfläche (GN)**
- 8.2 Sparte Zierpflanzenbau nach Größenklassen der gärtnerischen Nutzfläche (GN)**
- 8.3 Nach Größenklassen der Vollbeschäftigten-Einheiten (VBE)**

Die Tabelle umfaßt diejenigen Gartenbaubetriebe, die neben ihrer gartenbaulichen Produktion auch Handels- und/oder Dienstleistungsfunktionen wahrnehmen. In diesem Zusammenhang ist es nicht relevant, ob die gewerbliche Tätigkeit im Einzelfall den Schwellenwert zur Gewerbesteuerpflicht erreicht oder nicht; entscheidend ist vielmehr, daß Produktion *und* gewerblicher Betriebsteil im rechtlichen Sinne eine Betriebseinheit bilden.

Als gewerbliche Betriebsteile führt die Tabelle an:

- Friedhofsgärtnerei
- Blumengroßhandel
- Blumeneinzelhandel
- Garten- und Landschaftsbau
- andere Handels- und Dienstleistungen.

Während in den Tabellen 8.1 und 8.3 alle Gartenbaubetriebe mit einem oder mehreren der genannten Betriebsteile dargestellt sind – unabhängig davon, ob die gartenbauliche oder die gewerbliche Tätigkeit überwiegt –, betrachtet Tabelle 8.2 speziell die Betriebe der Sparte Zierpflanzenbau; erfahrungsgemäß ist diesen nämlich besonders häufig ein solcher Betriebsteil angegliedert. Für Betriebe der Sparte Baumschulen werden die Insgesamtwerte zusätzlich in Tabelle 8.1 mitgeteilt.

Tabelle 9: Betriebe nach Absatzwegen für ihre gartenbaulichen Erzeugnisse

9.1 Betriebe insgesamt

9.2 Gartenbaubetriebe

9.3 Landwirtschaftliche Betriebe mit Gartenbau

Diese Tabelle beschäftigt sich mit der Bedeutung der verschiedenen Absatzmöglichkeiten, die einem Betrieb mit Verkaufsanbau von Gartengewächsen zur Verfügung stehen. Je nach Marktstellung können dabei folgende 5 Hauptgruppen abgegrenzt werden:

- Absatz im Gemeinschaftsverkauf
- Absatz über Großmarkt als Selbstvermarkter
- Absatz über Groß- oder Einzelhandel
- Absatz an sonstige Großabnehmer: zum Beispiel an andere Gartenbaubetriebe, Verarbeitungsindustrie, Behörden, kommunale Stellen
- Direktabsatz an Endverbraucher: zum Beispiel über Ladengeschäft, Gartencenter, Wochenmarkt oder ab Betrieb.

Im Rahmen der Erhebung waren von den Auskunftspflichtigen die Anteile der Verkaufserlöse, die im Durchschnitt der Jahre auf die genannten Absatzwege entfallen, an den Verkaufserlösen aus Gartenbau insgesamt zu schätzen. In der Tabelle wird nun die Zahl der Betriebe sowie ihre GN nach diesen Absatzwegen dargestellt. Da von etlichen Betrieben mehrere Absatzkanäle genutzt werden, sind Doppelzählungen unvermeidbar. Zur Kennzeichnung von Schwerpunkten werden zusätzlich die Betriebe, die sich ausschließlich oder überwiegend auf eine Absatzmöglichkeit konzentrieren, in jeweils zwei Untergliederungen gesondert dargestellt:

- Betriebe mit 50 bis 75% der Verkaufserlöse aus der jeweiligen Kategorie
- Betriebe mit 75% und mehr der Verkaufserlöse aus der jeweiligen Kategorie

Tabelle 10: Strukturdaten der Gartenbaubetriebe der Sparte Obstbau

10.1 Nach Größenklassen der gärtnerischen Nutzfläche (GN)

Für die Betriebe der Sparte Obstbau – die im Schnitt der Jahre also mehr als 50% ihrer Einnahmen aus diesem gartenbaulichen Produktionszweig beziehen – zeigt die Tabelle die wichtigsten Strukturdaten und gibt damit Aufschluß über die Rahmenbedingungen, unter denen Obstbau betrieben wird. Neben Angaben zur Flächennutzung und produktionstechnischen Fragen (zum Beispiel Freilandbegrünungsanlagen, Folieneindeckung) gehören dazu Informationen über die betriebseigenen Lagermöglichkeiten, die Absatzverhältnisse sowie über den Arbeitsbesatz, das Ausbildungsniveau von Betriebsinhaber bzw. Ehegatte und Fragen der Buchführung.

Tabelle 11: Strukturdaten der Gartenbaubetriebe der Sparte Gemüsebau

11.1 Nach Größenklassen der gärtnerischen Nutzfläche (GN)

Im Mittelpunkt der Betrachtung stehen hier die Betriebe der Sparte Gemüsebau, die zunächst nach den unterschiedlichen Produktionsverfahren im Freiland und unter Glas

differenziert werden: Während beim Freilandanbau zwischen "Gemüse im Wechsel mit Gartengewächsen" und "Gemüse im Wechsel mit landwirtschaftlichen Kulturen" unterschieden wird, interessiert beim Unterglasanbau primär die Größe der eingedeckten Fläche, die in 5 Klassen dargestellt wird:

- Unter 500 qm Unterglasfläche
- 500 bis unter 1 000 qm Unterglasfläche
- 1 000 bis unter 2 000 qm Unterglasfläche
- 2 000 bis unter 5 000 qm Unterglasfläche
- 5 000 qm und mehr Unterglasfläche

Ein Teil der Unterglasfläche wird wechselweise mit Gemüse und Zierpflanzen genutzt und deshalb im Anschluß an die Unterglasfläche, die ausschließlich der Gemüseerzeugung dient, nochmals getrennt nachgewiesen.

Die übrigen Strukturangaben der Tabelle beziehen sich weitgehend auf die schon bei Tabelle 10 genannten Merkmalsbereiche.

Tabelle 12: Strukturdaten der Gartenbaubetriebe der Sparte Zierpflanzenbau

12.1 Nach Größenklassen der gärtnerischen Nutzfläche (GN)

12.2 Nach Größenklassen der Vollbeschäftigten-Einheiten (VBE)

Neben den schon bei den Tabellen 10 und 11 erwähnten Strukturdaten, die auch hier nachgewiesen werden, treten einige weitere Merkmalskomplexe hinzu:

- a) Zur Verdeutlichung der Spezialisierung in Topfpflanzen- und Schnittblumengärtnereien werden diejenigen Betriebe besonders herausgegriffen, die 75 % ihrer Erlöse und mehr aus der Erzeugung von
- Topf- und Beetpflanzen
 - Schnittblumen, Schnittgrün
 - Stauden, Blumenzwiebeln und -knollen

beziehen.

- b) Daneben werden diejenigen Betriebe aufgeführt, die ihrem (gartenbaulichen) Produktionsbetrieb einen gewerblichen **Betriebsteil** mit gartenbaulichen Handels- und Dienstleistungsfunktionen angegliedert haben (Spalte 32 bis 36).

- c) Schließlich kommen solche Betriebe zur Darstellung, deren Inhaber (bzw. Ehegatte) neben dem gartenbaulichen Produktionsbetrieb einen "eigenen gartenbaulichen **Gewerbebetrieb**" bewirtschaften oder mehrheitlich an einem solchen beteiligt sind (Spalte 37 bis 41). Maßgeblich für die Zuordnung eines Betriebs zu diesem Merkmalskomplex ist die Tatsache, daß der Gewerbebetrieb im rechtlichen Sinn vom Produktionsbetrieb **getrennt** geführt und auf eigene Rechnung bewirtschaftet wird.

Im übrigen bringt Tabelle 12.2 neben den nach Größenklassen der VBE gegliederten Werten in zusätzlichen Summenzeilen auch Ergebnisse für nachstehend genannte Teilmassen der Sparte Zierpflanzenbau:

- Betriebe mit überwiegend Direktabsatz (= Verkauf an Endverbraucher)
 - Schnittblumenbetriebe
 - Zierpflanzenbetriebe
- } mit überwiegend indirektem Absatz

Tabelle 13: Strukturdaten der Gartenbaubetriebe der Sparte Baumschulen

13.1 Nach Größenklassen der gärtnerischen Nutzfläche (GN)

13.2 Nach Größenklassen der Vollbeschäftigten-Einheiten (VBE)

Der Strukturdarstellung liegt hier ein weitgehend mit den vorangegangenen Tabellen vergleichbarer Merkmalskatalog zugrunde. Auf die spezifischen Produktionsverhältnisse eingehend wird dabei die Baumschulfläche nach ihrer Nutzung differenziert in

- Obstgehölzfläche
- Ziergehölzfläche
- Forstpflanzenfläche.

In den Tabellenabschnitten "Betriebe mit gewerblichem Betriebsteil" und "Betriebe mit rechtlich selbständigem Gewerbebetrieb" beschränkt sich der Nachweis bei den Einzelpositionen auf den Garten- und Landschaftsbau als die bedeutendste Form betrieblicher Kombination in Baumschulen.

Tabelle 14: Strukturdaten der Gartenbaubetriebe ohne überwiegende Sparte (Mehrspartenbetriebe)

14.1 Nach Größenklassen der gärtnerischen Nutzfläche (GN)

14.2 Nach Größenklassen der Vollbeschäftigten-Einheiten (VBE)

In Ergänzung zu den Nachweisungen der Spartenbetriebe informiert diese Tabelle über diejenigen Gartenbaubetriebe mit Schwerpunkt Erzeugung, die aus keiner Sparte mehr als 50 % ihrer Einnahmen beziehen. Da bei diesen (gemischten) Betrieben nicht ein Produktionsbereich in dem Maß wie bei den (spezialisierten) Spartenbetrieben über die anderen dominiert, ist die Darstellung der Anbauverhältnisse zusätzlich zu den schon bei Tabelle 10 und 11 genannten Strukturmerkmalen hier von besonderem Interesse.

In einer ergänzenden Summenzeile bildet Tabelle 14.2 auch die Mehrspartenbetriebe mit überwiegendem Direktabsatz ab.

Tabelle 15: Strukturdaten der landwirtschaftlichen Betriebe mit Obstbau

15.1 Insgesamt

15.2 Betriebe in der Hand natürlicher Personen mit überwiegend außerbetrieblichem Einkommen

Tabelle 16: Strukturdaten der landwirtschaftlichen Betriebe mit Gemüsebau

16.1 Insgesamt

16.2 Betriebe in der Hand natürlicher Personen mit überwiegend außerbetrieblichem Einkommen

Diese Tabellen lenken den Blick auf die landwirtschaftlichen Betriebe mit Gartenbau, auf Betriebe also, die den größeren Teil ihrer Einnahmen aus dem Verkauf landwirtschaftlicher Erzeugnisse (im engeren Sinn) erzielen, während auf Garten-

bauerzeugnisse nur ein geringerer Anteil entfällt. Tabelle 15 bezieht sich dementsprechend auf diejenigen landwirtschaftlich orientierten Betriebe, die Baumobst, Strauchbeerenobst oder Erdbeeren zum Verkauf anbauen; Tabelle 16 stellt die Betriebe mit Gemüsebau dar und unterscheidet dabei zwischen der Erzeugung unter Glas und im Freiland. Der vielfach die Auskunftspflicht begründende Feldgemüsebau ist in diesem Zusammenhang unter der Position "Gemüse im Freiland im Wechsel mit landwirtschaftlichen Kulturen" erfaßt.

Gegenüber den vorstehend beschriebenen Tabellen mit Strukturdaten für die Gartenbaubetriebe mit Schwerpunkt Erzeugung weisen diese Übersichten nur ein eingeschränktes Merkmalsprogramm auf, zumal verschiedene Daten sinnvollerweise nur für Betriebe dargestellt werden können, die überwiegend oder ausschließlich auf Gartenbau spezialisiert sind.

Obst und Gemüse werden vielfach in flächenknappen landwirtschaftlichen Betrieben angebaut, deren Inhaber außerhalb des Betriebs einer anderen Erwerbstätigkeit nachgeht.

Die Tabellen 15.2 und 16.2 geben deshalb die Ergebnisse jeweils für diejenigen Betriebe wieder, in denen die außerbetrieblich erzielten Einkünfte des Betriebsinhabers und/oder seines Ehegatten größer sind als das Einkommen aus dem landwirtschaftlich-gartenbaulichen Betrieb.

Tabelle 17: Arbeitskräfte insgesamt in Gartenbaubetrieben

17.1 Nach Größenklassen der gärtnerischen Nutzfläche (GN)

17.2 Nach Größenklassen der Vollbeschäftigten-Einheiten (VBE)

Aus den bereits an anderer Stelle genannten Gründen (vgl. "Begriffsbestimmungen") erstreckt sich diese Tabelle nicht auf alle Betriebe der Gartenbauerhebung, sondern beleuchtet speziell die Arbeitsverhältnisse in den "eentlichen" Gartenbaubetrieben. Sie unterscheidet dabei zwischen familieneigenen und familienfremden Arbeitskräften und ordnet diese anhand der jeweiligen Beschäftigungsdauer einer der folgenden Kategorien zu:

- 200 und mehr volle Arbeitstage
- 100 bis unter 200 volle Arbeitstage
- 50 bis unter 100 volle Arbeitstage
- unter 50 volle Arbeitstage.

Außer der Zahl der Betriebe und der Arbeitskräfte wird bei den Arbeitszeitgruppen als Unterposition stets die Zahl der männlichen Arbeitskräfte angegeben, so daß sich mittels Differenzbildung auch die Zahl der weiblichen Beschäftigten bestimmen läßt.

Tabelle 18: Betriebe mit Unterglasanlagen nach Art und Umfang

18.1 Insgesamt

18.2 Gartenbaubetriebe

Die Produktionsintensität im Gartenbau wird maßgeblich vom Umfang der zur Verfügung stehenden Unterglasanlagen bestimmt, die hier im einzelnen – differenziert nach Bauform und Eindeckungsart – dargestellt sind:

Nach der *Bauart* lassen sich zunächst Hoch- und Niederglasanlagen – also Gewächshäuser und Frühbeete – unterscheiden, wobei letztere zwar relativ kostengünstig zu errichten

sind, aber von den produktionstechnischen Möglichkeiten her bedeutenden Einschränkungen unterliegen. Gewächshäuser sind entweder wie die überwiegende Mehrzahl feststehend erbaut oder aber beweglich montiert (zum Beispiel Rollhäuser). Der wachsenden Bedeutung neuerer *Eindeckungsmöglichkeiten* trägt die Tabelle durch Unterteilung der feststehenden Gewächshäuser in solche mit

- Eindeckung aus Glas oder festem Kunststoff
- Eindeckung aus Folie

Rechnung.

Darüber hinaus gibt eine Gruppierung nach Baujahren anhand des folgenden Schemas Auskunft über den Altersaufbau der feststehenden Gewächshäuser:

- vor 1962 errichtet
- zwischen 1962 und 1972 errichtet
- 1973 und später errichtet.

Damit werden gleichzeitig die Auswirkungen der verschiedenen Entwicklungsphasen des Unterglasgartenbaus auf die heutigen Produktionsverhältnisse nachgezeichnet.

Tabelle 19: Betriebe mit Unterglasanlagen nach Energieverbrauch

19.1 Insgesamt

Für Betriebe, die ihre Unterglasanlagen teilweise oder ganz beheizen, werden hier Art und Menge der verbrauchten Brennstoffe aufgeführt.

An Brennstoffen werden dabei genannt:

- Kohle, Koks in Tonnen
- schweres Heizöl (Heizöl S) in Tonnen
- extra leichtes Heizöl (Heizöl EL) in 1000 Liter
- Gas in 1000 cbm.

Von Betrieben, die andere als die erwähnten Energieträger für die Beheizung der Unterglasanlagen einsetzen, wurden im Rahmen der Erhebung "nur" qualitative Angaben über die Art der Brennstoffe erwartet (zum Beispiel Solarenergie, Deponiegas (sofern keine Mengenangaben verfügbar waren), Holz, Stroh), die hier jedoch zusammengefaßt unter der Bezeichnung "andere Energie" wiedergegeben werden.

Insgesamt ist zu beachten, daß es sich bei der unter den verschiedenen Energieträgern angelisteten Unterglasfläche *nicht* um die mit dem jeweiligen Brennstoff beheizte Unterglasfläche handelt; vielmehr ist unabhängig von der Beheizung stets die *gesamte* Unterglasfläche der betroffenen Betriebe nachgewiesen. Setzt ein Betrieb parallel mehrere Energieträger ein, wird seine Unterglasfläche entsprechend häufig gezählt.

Im letzten Abschnitt informiert die Tabelle über Betriebe mit festinstallierten Heizöltanks und gliedert die Betriebe nach deren Fassungsvermögen in 4 Stufen:

- unter 30 000 Liter
- 30 000 bis unter 50 000 Liter
- 50 000 bis unter 100 000 Liter
- 100 000 Liter und mehr

Tabelle 20: Betriebe mit Gewächshäusern nach der Größe der Gewächshausfläche

Hier werden die Betriebe mit (feststehenden und/oder beweglichen) Gewächshäusern in doppelter Gliederung nach

dem Umfang ihrer GN und der Grundfläche ihrer Gewächshäuser dargestellt. Dabei liegt folgendes Schema zugrunde:

Betriebe mit einer Gewächshausfläche

– unter	250 qm	
– von	250 bis unter	500 qm
– “	500 “ “	1 000 qm
– “	1 000 “ “	2 000 qm
– “	2 000 “ “	5 000 qm
– “	5 000 “ “	10 000 qm
– “	10 000 qm und mehr.	

Tabelle 21: Betriebe mit Anbau von Gemüse unter Glas nach dem Anteil der Unterglasfläche an der gärtnerischen Nutzfläche (GN)

Tabelle 22: Betriebe mit Anbau von Zierpflanzen unter Glas nach dem Anteil der Unterglasfläche an der gärtnerischen Nutzfläche (GN)

Unter Glas werden fast ausschließlich Zierpflanzen und Gemüse erzeugt. Für beide Produktionsbereiche geben die Tabellen zum einen die Zahl der Betriebe mit Unterglasanlagen, ihre Unterglasfläche, darunter die mit Gemüse bzw. Zierpflanzen genutzte Unterglasfläche sowie die korrespondierende Freilandfläche wieder. Zum anderen werden die Betriebe nach dem prozentualen Anteil ihrer Unterglasfläche an der GN insgesamt näher gekennzeichnet, wobei die mit Gemüse bzw. Zierpflanzen genutzten Flächen jeweils als Unterpositionen gesondert benannt sind. Flächen, die der wechselweisen Nutzung mit Gemüse oder Zierpflanzen dienen, sind der Vollständigkeit halber in beiden Tabellen mitenthalten.

Da im Zierpflanzenbau das Verhältnis zwischen Freiland- und Unterglasfläche stärker als beim Gemüsebau zugunsten der Unterglaserzeugung tendiert, sind die oben genannten Anteilswerte in beiden Tabellen unterschiedlich geschnitten:

Anteil der Unterglasfläche an der gärtnerischen Nutzfläche insgesamt

Betriebe mit Gemüsebau	Betriebe mit Zierpflanzenbau
unter 5%	unter 10%
5 bis unter 10%	10 bis unter 20%
10 bis unter 20%	20 bis unter 30%
20 bis unter 30%	30 bis unter 50%
30% und mehr	50% und mehr.

Tabelle 23: Unterglasanlagen nach ihrer Nutzung

23.1 Betriebe insgesamt

Gehen die voranstehenden Tabellen überwiegend von einer betriebsbezogenen Betrachtungsweise aus, so beleuchtet Tabelle 23 die Nutzung der Unterglasanlagen nun aus flächenorientierter Sicht. Dies hat den Vorteil, daß Mehrfachzählungen vermieden und sämtliche Flächen einer der folgenden Kategorien zugeordnet werden können:

Nutzung mit:

- ausschließlich Gemüse
- ausschließlich Zierpflanzen
- Gemüse im Wechsel mit Zierpflanzen

- Baumschulkulturen
- Gemüse- und Blumensamen
- sonstige Nutzung.

Zur näheren Charakterisierung der Nutzungsformen ist die Unterglasfläche jeweils in Gewächshaus- und Frühbeetfläche unterteilt.

Im folgenden weicht die Reihenfolge der Tabellen – wie bereits erwähnt – von der Numerierung des bundeseinheitlichen Tabellenprogramms ab, weil

- bei Tabelle 24 wegen mangelnder Datenakzeptanz auf eine Veröffentlichung verzichtet werden muß;
- Tabelle 25 die Ergebnisse nach Kriterien der Gartenbauerhebung 1972/73 gliedert und zur Vermeidung von Mißverständnissen deshalb dem Tabellenanhang zugeordnet wird,
- Tabelle 26 entfallen kann, da sämtliche Merkmale in der ausführlicheren Tabelle 27 mit enthalten sind,
- Tabelle 27 deshalb nach Tabelle 28 folgt, um somit eine kontinuierliche Abfolge der Tabellen mit gleicher regionaler Darstellungstiefe gewährleisten zu können.

Tabelle 28: Betriebe mit Beregnungsanlagen und Freilandfläche unter Folie

28.1 Betriebe insgesamt

28.2 Gartenbaubetriebe

Diese Tabelle greift zwei Möglichkeiten zur Intensitätssteigerung im gärtnerischen Freilandanbau auf. Mit Hilfe von **Beregnungsanlagen** können Trockenschäden während der Wachstumszeit vermieden werden; der **Einsatz von Folien** bewirkt eine positive Beeinflussung des Kleinklimas (schnellere Erwärmung des Bodens im Frühjahr und Regulierung des Wasserhaushalts durch Austrocknungsschutz) und ermöglicht dadurch eine frühere Ernte der darunter erzeugten Kulturen.

Die Verwendung von Mulchfolien wurde im Rahmen der Gartenbauerhebung jedoch nicht erfaßt.

Neben der Zahl der Betriebe, die das jeweilige Verfahren einsetzen, ihrer LF und GN stellt die Tabelle die beregnetbare Fläche bzw. die mit Folie eingedeckte Freilandfläche dar.

Tabelle 27: Merkmale für ausgewählte regionale Einheiten

Anstatt nach Größenklassen der GN ist diese Tabelle nach Stadt- und Landkreisen gegliedert und vermittelt dadurch einen Überblick über die regionale Verteilung der Betriebe mit Anbau von Gartengewächsen zum Verkauf sowie die strukturellen Unterschiede und Besonderheiten. Zunächst werden die Betriebe insgesamt und dann getrennt nach Betriebsarten und Schwerpunkten dargestellt (Spalte 1 bis 13). In einem zweiten Block (Spalte 14 bis 33) geht der Nachweis von den gärtnerischen Hauptkulturen Obst, Gemüse, Zierpflanzen, Baumschulkulturen aus und bezieht jeweils alle betroffenen Betriebe mit ihren entsprechenden Anbauflächen ein. Dabei werden die schwerpunktmäßig auf die betreffende Produktionssparte ausgerichteten Betriebe (Betriebe der Sparte “ . . . ” – vgl. “Darstellung der Ergebnisse”) zur näheren Kennzeichnung des Spezialisierungsgrads besonders hervorgehoben.

Daran anschließend stehen die Arbeitsverhältnisse, die sich aus den bereits genannten Gründen (vgl. "Begriffsbestimmungen") nur auf die "eentlichen" Gartenbaubetriebe beziehen, im Mittelpunkt der Betrachtung (Spalte 34 bis 42). Neben der Gesamtzahl aller Arbeitskräfte ist dabei die Zahl der ständig beschäftigten Personen von Bedeutung; Angaben zu den Arbeitskräften in den Spartenbetrieben vermögen darüber hinaus spezifische Aufwandsunterschiede zu verdeutlichen. Ein weiterer Komplex der Tabelle (Spalte 43 bis 48) beschäftigt sich mit der sozialökonomischen Betriebstypisierung. Dabei kann die Zahl der Betriebe ohne außerbetriebliches Einkommen mittels Differenzrechnung bestimmt werden (Spalte 43 minus Spalte 45). Der letzte Abschnitt ist schließlich dem Unterglasgartenbau gewidmet, der überwiegend auf dem Einsatz von Gewächshäusern beruht. Die Frühbeetfläche kann wieder durch Differenzbildung ermittelt werden (Spalte 50 minus Spalte 51).

Tabellen des Anhangs

Tabelle 1 [25]: Betriebe mit Anbau von Gartenbauerzeugnissen 1982 nach Gliederungsmerkmalen 1972

1.1 [25.1] Nach Größenklassen der landwirtschaftlich genutzten Fläche (LF)

1.2 [25.2] Nach Größenklassen der gärtnerischen Nutzfläche (GN)

Diese Tabellen wurden konzipiert, um trotz der zwischenzeitlich vorgenommenen Änderungen im Klassifizierungsverfahren Entwicklungsvergleiche zwischen den Ergebnissen der Gartenbauerhebung 1981/82 und der vorangegangenen Gartenbauerhebung 1972/73 zu ermöglichen. Dementsprechend ist zu beachten, daß den hier dargestellten Tatbeständen die einschlägigen Definitionen der Gartenbauerhebung 1972/73 zugrunde liegen, die sich *nicht* mit den Abgrenzungskriterien der Gartenbauerhebung 1981/82 decken.

Im ersten Abschnitt werden die Betriebe nach ihren Verkaufserlösen charakterisiert und einer der 4 Betriebsarten

- Reine Gartenbaubetriebe: 90% und mehr der Verkaufserlöse aus Gartenbau

- Gartenbaubetriebe mit Landwirtschaft: 50 bis unter 90% der Verkaufserlöse aus Gartenbau
- Landwirtschaftliche Betriebe mit Gartenbau mit 25 bis unter 50% der Verkaufserlöse aus Gartenbau
- Landwirtschaftliche Betriebe mit Gartenbau mit weniger als 25% der Verkaufserlöse aus Gartenbau zugeordnet.

Dabei wird neben der Zahl der Fälle jeweils der Umfang der LF und der GN angegeben.

Im zweiten Tabellenteil setzt die Darstellung beim gartenbaulichen Schwerpunkt an und differenziert die Betriebe nach den sogenannten "Hauptproduktionssparten"; einer solchen wird ein Betrieb dann zugerechnet, wenn mindestens 70% seiner gartenbaulichen Verkaufserlöse aus diesem Produktionsbereich resultieren.

Als Unterposition der Hauptspartenbetriebe werden jeweils diejenigen Einheiten besonders herausgegriffen, die ihrer Betriebsart nach als "Gartenbaubetriebe" einzustufen sind. Sowohl für alle Betriebe einer Hauptproduktionssparte als auch für die Gartenbaubetriebe sind durchgehend die Zahl der Betriebe, der Umfang der GN und der Unterglasfläche abgebildet.

Tabelle 2: Ausgewählte Ergebnisse der Gartenbauerhebung 1972/73 für den Erfassungsbereich der Gartenbauerhebung 1981/82

Analog zu Tabelle 1.2 sind hier die entsprechenden Werte der Gartenbauerhebung 1972/73 zusammengestellt. Diese weichen von den in Band 212 der "Statistik von Baden-Württemberg" veröffentlichten Ergebnissen insofern ab, als sie zur Angleichung der unteren Betriebserfassungsgrenze an die der Gartenbauerhebung 1981/82 um solche Betriebe bereinigt wurden, die weniger als 15a GN im Freiland bewirtschaften und keine Unterglasanlagen nutzen. Auf diesem Wege war es möglich, vollidentische Erhebungsbereiche abzugrenzen. Die hier mitgeteilten Werte können also unmittelbar den in Tabelle 1.2 nachgewiesenen Ergebnissen der Gartenbauerhebung 1981/82 gegenübergestellt werden.

Abkürzungen

BF	= Betriebsfläche	dar.	= darunter
LF	= Landwirtschaftlich genutzte Fläche	Eink.	= Einkommen
GN	= Gärtnerische Nutzfläche	Gartenbaub.	= Gartenbaubetrieb
VBE	= Vollbeschäftigten - Einheit(en)	Gem. u. Glas	= Gemüse unter Glas
HA	= Hektar	Gewerbebetr.	= Gewerbebetrieb
QM	= Quadratmeter	Jahresabschl.	= Jahresabschluß
LTR	= Liter	landw.	= landwirtschaftlich
T	= Tonne	m.	= mit
CBM	= Kubikmeter	mind.	= mindestens
%	= Prozent	Obstfl.	= Obstfläche
Heizöl S	= schweres Heizöl	od.	= oder
Heizöl EL	= extra leichtes Heizöl	Prod. -betr.	= Produktionsbetrieb
a.	= aus	Sp.	= Spalte
Arb.-Tagen	= Arbeitstagen	Sp. Baumsch.	= Sparte Baumschulen
ausschl.	= ausschließlich	Sp. Gem. -bau	= Sparte Gemüsebau
außerbetr.	= außerbetrieblich	u.	= und
Betr.	= Betrieb	Zierpfl. u. Glas	= Zierpflanzen unter Glas
CA - Lager	= Lagerraum mit kontrollierter Atmosphäre		

Zeichenerklärung

0	= Zahlenwert vorhanden, aber kleiner als die Hälfte der kleinsten dargestellten Einheit
—	= Kein Zahlenwert vorhanden
•	= Nachweis aus Gründen der Geheimhaltung nicht möglich

Gartenbauerhebung 1981/82

Nacherhebung zur Landwirtschaftszählung 1979

Erhebung über die Betriebsverhältnisse im Obst-, Gemüse- und sonstigen Gartenbau

Rechtsgrundlagen:

Gesetz über eine Zählung in der Landwirtschaft (Landwirtschaftszählungsgesetz 1979 - LwZG 1979) vom 5. Mai 1978 (BGBl. I S. 597) in Verbindung mit dem Gesetz über die Statistik für Bundeszwecke (BStatG) vom 14. März 1980 (BGBl. I S. 289). Erhoben werden die Tatbestände zu § 7 LwZG.

Auskunftspflichtig sind nach § 9 LwZG in Verbindung mit § 10 BStatG die Inhaber und Leiter der Betriebe, die Gartenbauerzeugnisse zum Verkauf anbauen, mit
a) einer gärtnerischen Nutzfläche von mindestens 15 Ar,
b) gärtnerischer Nutzfläche unter Glas oder Kunststoff.

Dem **Datenschutz** wird durch die statistische Geheimhaltung voll Rechnung getragen. Die erhobenen Einzelangaben werden nach § 11 BStatG grundsätzlich geheimgehalten. Nur in den durch § 12 LwZG ausdrücklich gesetzlich geregelten Ausnahmefällen ist eine Weiterleitung an die für Ernährung, Landwirtschaft und Forsten zuständigen obersten Behörden des Bundes und der Länder oder die von ihnen bestimmten Stellen **ohne Nennung des Namens und der Anschrift** des Auskunftspflichtigen zulässig. Auch diese Behörden, Stellen und Personen sind zur Geheimhaltung verpflichtet. **Eine Weiterleitung oder Auswertung zu steuerlichen Zwecken ist ausgeschlossen.**

In der **Anleitung (Vordruck G 1)** erläuterte Fragen, Fragekomplexe oder Spalten sind im Erhebungsbogen durch **●** gekennzeichnet.

I. Betriebsart, Buchführung

Zutreffendes ankreuzen ☒

	Code	
1 Welche Erzeugnisse werden in Ihrem Betrieb zum Verkauf angebaut?		
a) Obst (Baum- u. Beerenobst, Erdbeeren)	101	1
b) Gemüse einschl. Jungpflanzen, Spargel	102	2
c) Blumen und Zierpflanzen einschl. Jungpflanzen, Stauden, Blumenzwiebeln und -knollen	103	3
d) Baumschulerzeugnisse	104	4
e) Gartenbausämereien	105	5
f) Andere landw. Erzeugnisse	106	6

2 Gehört zu dem Betrieb ein Betriebsteil mit gartenbaulichen Handels- oder Dienstleistungen?	ja		107	1
	nein			2

weiter bei Lfd. Nr. 3

Wenn ja:

Zutreffendes ankreuzen ☒

a) Friedhofsgärtnerei, Grabpflege	108	3
b) Blumeneinzelhandel	109	4
c) Blumengroßhandel	110	5
d) Garten- und Landschaftsbau	111	6
e) Sonstige	112	7

3 Haben Sie Buchführung mit Jahresabschluß für Ihren Betrieb?	ja		113	1
	nein			2

weiter bei Lfd. Nr. 5

4 Wenn ja: Erfolgt die Buchführung aufgrund steuergesetzlicher Vorschriften?	ja		114	3
	nein			4

II. Gliederung der Betriebseinnahmen

	Code		
5 Welche Anteile (in %) der Einnahmen des Betriebes entfallen in der Regel schätzungsweise auf folg. Gruppen?			
a) Einnahmen aus eigener Erzeugung . . .	201		%
b) Einnahmen aus Handelsware (nicht selbsterzeugte Ware)	202		%
c) Einnahmen aus Dienstleistungen	203		%
Summe Nr. 5 a bis c	=	1 0 0	%

6 Von den Einnahmen aus eigener Erzeugung entfallen auf (in %)			
a) Obst (Baum- und Beerenobst, Erdbeeren)	204		%
b) Gemüse einschl. Jungpflanzen, Spargel	205		%
c) Topfpflanzen, Gruppenpflanzen, Beet- und Balkonpflanzen, einschl. Jungpflanzen	206		%
d) Schnittblumen und Schnittgrün, Schnittgehölze	207		%
e) Freilandstauden, Blumenzwiebeln und -knollen, Maiblumenkeime	208		%
f) Baumschulerzeugnisse	209		%
g) Gartenbausämereien	210		%
h) Andere landw. Erzeugnisse (z. B. Getreide, Hackfrüchte, Vieh, Milch, Eier, Wein und dgl.)	211		%
Summe Nr. 6 a bis h	=	1 0 0	%

7 Von den Einnahmen aus Dienstleistungen entfallen auf (in %)			
a) Grabanlage, Grabpflege	212		%
b) Garten- und Landschaftsbau	213		%
c) Sonstige Dienstleistungen (z. B. Blumen- und Kranzbinderei, Dekoration)	214		%
Summe Nr. 7 a bis c	=	1 0 0	%

III. Flächen unter Glas oder Kunststoff (einschl. zugepachteter Flächen)

Wie groß waren 1981 die Grundflächen unter Glas oder Kunststoff?

	Code	Grundfläche		
		ha	a	m ²
8 Feststehende Gewächshäuser mit Eindeckung aus Glas oder festem Kunststoff	301			
a) aus Folie	302			
9 Bewegliche Gewächshäuser, z.B. Rollhäuser (nur die auf einmal bedeckbare Fläche angeben)	303			
10 Gewächshausfläche zusammen (Summe Nr. 8 und 9)	304			
11 Frühbeete einschl. Wanderkästen (ohne Flächen unter Folientunnel oder Flachfolie)	305			
12 Unterglasfläche zusammen (Summe Nr. 10 und 11)	306			
Baujahre der Gewächshäuser				
13 Wann und mit welcher Grundfläche wurden die unter Nr. 8 angegebenen Gewächshäuser gebaut?	307			
a) vor 1962	308			
b) 1962-1972	309			
c) 1973 und später	310			
14 Zusammen (Summe Nr. 13 a bis c; muß übereinstimmen mit Summe Nr. 8 a und b)	310			

	Code	Verbrauchte Menge
15 Art und Menge der 1981 für die Beheizung der Unterglasanlagen verbrauchten Brennstoffe	311	
a) Kohle, Koks t	312	
b) Heizöl S t	313	
c) Heizöl EL Ltr.	314	
d) Gas m ³	315	1
e) Andere Energie (Wenn zutr., ankreuzen) <input checked="" type="checkbox"/>		
Energieart angeben		

	Code	Liter
16 Fassungsvermögen der fest installierten Heizöltanks insgesamt	316	

IV. Nutzung der Flächen 1981 (einschl. zugepachteter Flächen)

	Code	Grundfläche		
		ha	a	m ²
17 Nutzung der unter Nr. 10 angegebenen Gewächshausfläche	401			
a) nur Gemüse einschl. Jungpflanzen	402			
b) nur Blumen und Zierpflanzen einschl. Jungpflanzen	403			
c) Gemüse im Wechsel mit Blumen und Zierpflanzen	404			
d) Baumschulgehölze	405			
e) Gartenbausämereien	406			
f) Sonstige Nutzung	407			
18 Gewächshausfläche zusammen (Summe Nr. 17 a bis f; muß übereinstimmen mit Nr. 10)	407			

	Code	Grundfläche		
		ha	a	m ²
19 Nutzung der unter Nr. 11 angegebenen Frühbeetfläche				
a) nur Gemüse einschl. Jungpflanzen	408			
b) nur Blumen und Zierpflanzen einschl. Jungpflanzen	409			
c) Gemüse im Wechsel mit Blumen und Zierpflanzen	410			
d) Baumschulgehölze	411			
e) Gartenbausämereien	412			
f) Sonstige Kulturen (z.B. Erdbeeren)	413			
20 Frühbeetfläche zusammen (Summe Nr. 19 a bis f; muß übereinstimmen mit Nr. 11)	414			

Nutzung der Freilandflächen einschl. Flächen unter Folientunnel oder Flachfolie (Flächen mit mehrfacher Nutzung nur einmal angeben, und zwar bei der Hauptnutzung)

	Code	ha	a	m ²
21 Obst				
a) Baumobst	415			
b) Strauchbeerenobst	416			
c) Erdbeeren	417			
22 Gemüse einschl. Spargel				
a) im Wechsel mit landw. Kulturen (Feldgemüsebau)	418			
b) im Wechsel mit Gartengewächsen	419			
23 Blumen und Zierpflanzen , einschl. Stauden, Blumenzwiebeln und -knollen	420			
24 Baumschulkulturen				
a) Obstgehölze	421			
b) Ziergehölze	422			
c) Forstpflanzen	423			
25 Gartenbausämereien	424			
26 Gärtn. Nutzfläche im Freiland (Summe Nr. 21 bis 25)	425			
27 Unterglasfläche zusammen (Übertrag der Summe Nr. 12)	-			
28 Übriges genutztes Ackerland, Dauergrünland, Haus- und Nutzgarten (ohne Ziergarten), Rebland, Korbweiden- und Pappelanlagen sowie Weihnachtsbaumkulturen außerh. des Waldes	426			
29 Landwirtsch. genutzte Fläche (Summe Nr. 26 bis 28)	427			
30 Übrige Flächen (Gebäude- und Hofflächen, Wald, nicht mehr genutzte landw. Flächen, Gewässer, Ziergärten, Parkanlagen, Od- u. Unland, unkultivierte Moorflächen)	428			
31 Selbstbewirtschaftete Gesamtfläche des Betriebes (Summe Nr. 29 u. 30)	429			

V. Besitzverhältnisse

32 Von der bei Nr. 29 angegebenen landw. genutzten Fläche (LF) ist gepachtete LF

Code	ha	a	m ²
501			

33 Ist der Betrieb als Ganzes (mit Wirtschaftsgebäuden) gepachtet?

Zutreffendes ankreuzen <input checked="" type="checkbox"/>	Code
ja	502
nein	2

34 Wenn ja: Ist der Verpächter ein Verwandter des Pächters (Verwandschaftspacht)?

weiter bei Lfd. Nr. 35	Code
ja	3
nein	4

VI. Folie und Beregnung im Freiland

35 Wurden 1981 Freilandflächen mit Folientunnel oder Flachfolie (nicht Mulchfolie) eingedeckt?

ja	601	1
nein		2

36 Wenn ja: Eingedeckte Fläche

weiter bei Lfd. Nr. 37	Code	ha	a	m ²
	602			

37 Werden im Gartenbau auf dem Freiland Beregnungs- und Bewässerungsanlagen benutzt?

Zutreffendes ankreuzen <input checked="" type="checkbox"/>	Code
ja	603
nein	4

38 Wenn ja: Wie groß ist die Fläche, die mit diesen Anlagen insgesamt beregnet bzw. bewässert werden kann?

weiter bei Lfd. Nr. 39	Code	ha	a	m ²
	604			

VII. Lagerräume

39 Welche betriebseigenen Lagerräume stehen dem Betrieb für seine Erzeugnisse zur Verfügung?

Code	Lagerraum
	m ³
701	
702	
703	
704	

40 Betriebseigene Lagerräume zusammen (Summe Nr. 39 a bis c)

Zutreffendes ankreuzen <input checked="" type="checkbox"/>	Code
ja	705
nein	2

VIII. Absatzwege

Über welche Absatzwege werden die gartenbaulichen Erzeugnisse des Betriebes (einschl. zugekaufter Handelsware) verkauft und welche Anteile in % der Verkaufserlöse aus Gartenbau entfallen dabei in der Regel auf die einzelnen Absatzwege? (Angaben schätzungsweise)

42 Absatz über Versteigerungen, Absatzgenossenschaften, Erzeugergroßmarkt, (Gemeinschaftsverkauf)

43 Absatz über Großmarkt (Selbstvermarkter)

44 Absatz über Groß- oder Einzelhandel, und zwar
a) an Großhändler, Kettenläden, Kommissionäre u.a. (ab Hof, durch Anlieferung oder Versand)

b) im Fahrverkauf an Einzelhandel (Breitfahren)

c) an eigenen rechtlich selbständigen Großhandelsbetrieb

d) an eigenen rechtlich selbständigen Einzelhandelsbetrieb (z.B. Ladengeschäft, Gartencenter)

45 Absatz an sonstige Großabnehmer, und zwar an
a) andere Gartenbaubetriebe (Erzeugerbetriebe, gewerblicher Gartenbau)

b) Verarbeitungsindustrie

c) Behörden, kommunale Stellen

46 Absatz an Endverbraucher (ohne Absatz an eigenen rechtlich selbständigen Betrieb, siehe Nr. 44 d), und zwar
a) über Ladengeschäft, Verkaufsgewächshaus

b) über Gartencenter

c) ab Betrieb (ohne Ladengeschäft o.ä.)

d) über Wochenmarkt

e) sonstiger Direktabsatz (z.B. Straßenhandel)

Alle zutr. Absatzwege ankreuzen	Code	Anteil in % der gesamten Verkaufserlöse aus Gartenbau
<input checked="" type="checkbox"/>	801	1
	802	2
	803	3
	804	4
	805	5
	806	6
	807	7
	808	8
	809	9
	810	10
	811	11
	812	12
	813	13
	814	14
	815	15
	816	16
	817	17
	818	18
	819	19
	820	20
	821	21
	822	22
	823	23
	824	24
	825	25
	826	26
	827	27
	828	28
	829	29
	830	30
	831	31
	832	32
	833	33
	834	34
	835	35
	836	36
	837	37
	838	38
	839	39
	840	40
	841	41
	842	42
	843	43
	844	44
	845	45
	846	46
	847	47
	848	48
	849	49
	850	50
	851	51
	852	52
	853	53
	854	54
	855	55
	856	56
	857	57
	858	58
	859	59
	860	60
	861	61
	862	62
	863	63
	864	64
	865	65
	866	66
	867	67
	868	68
	869	69
	870	70
	871	71
	872	72
	873	73
	874	74
	875	75
	876	76
	877	77
	878	78
	879	79
	880	80
	881	81
	882	82
	883	83
	884	84
	885	85
	886	86
	887	87
	888	88
	889	89
	890	90
	891	91
	892	92
	893	93
	894	94
	895	95
	896	96
	897	97
	898	98
	899	99
	900	100

IX. Angaben zu Betriebsinhaber und Erwerbsart

(47) Ist der Betriebsinhaber:

● Einzelperson, Ehepaar, Geschwister, Erbengemeinschaft, BGB-Gesellschaft oder dgl. Personengemeinschaft? ... ☐ ja ☐ nein

Wenn ja: weiter bei Lfd. Nr. (55)

(48) Betreiben Betriebsinhaber und/oder Ehegatte außer dem Produktionsbetrieb einen rechtlich selbständigen Gewerbebetrieb mit gartenbaulichen Handels- und Dienstleistungen oder sind sie mehrheitlich an einem solchen Betrieb beteiligt? ... ☐ ja ☐ nein

Wenn ja: weiter bei Lfd. Nr. (50)

(49) Um welche Art Gewerbebetrieb(e) handelt es sich?

a) Friedhofsgärtnerei, Grabpflege 903 5

b) Blumeneinzelhandel 904 6

c) Blumengroßhandel 905 7

d) Garten- und Landschaftsbau 906 8

e) Sonstige 907 9

(50) Hatten Betriebsinhaber und/oder Ehegatte 1981 **außerbetriebliches Einkommen**

a) aus Bewirtschaftung eines **rechtlich selbständigen Gewerbebetriebes** mit gartenbaulichen Handels- und Dienstleistungen oder aus Beteiligung an einem solchen Betrieb? ... ☐ ja ☐ nein

(Nr. (48) mit „ja“ beantwortet)

b) aus **Erwerbstätigkeit** außerhalb des gartenbaulichen/landwirtschaftlichen Betriebes? z.B. als Arbeiter, Angestellter, Beamter, Selbständiger oder freiberuflich Tätiger ☐ ja ☐ nein

c) aus **sonstigen außerbetrieblichen Quellen**? z.B. Pension, Alters- oder Unfallrenten, Arbeitslosengeld oder -hilfe, Landabgaberente, Zinseinnahmen, Einnahmen aus Verpachtung, Vermietung, Beteiligung oder dgl. ☐ ja ☐ nein

(51) Betrug das außerbetriebliche Jahreseinkommen 1981 insgesamt 800,- DM und mehr? ... ☐ ja ☐ nein

Wenn ja: weiter bei Lfd. Nr. (54)

(52) Welcher Teil des gesamten Einkommens (netto) war schätzungsweise größer?

a) der aus dem gartenbaulichen/landwirtschaftlichen Betrieb ☐ ja ☐ nein

oder

b) der aus den bei Nr. (50) a - c genannten außerbetrieblichen Quellen? ☐ ja ☐ nein

Wenn ja (Nr. (52) b): weiter bei Lfd. Nr. (54)

(53) War das Einkommen aus dem rechtlich selbständigen Gewerbebetrieb mit gartenbaul. Handels- u. Dienstleistungen (vgl. Nr. (50) a) der wertmäßig größte Teil des gesamten außerbetriebl. Einkommens? ☐ ja ☐ nein

(54) Leitet der Betriebsinhaber den Betrieb selbst? ☐ ja ☐ nein

Jede zutreffende Ausbildungsstufe ankreuzen

(55) **Aus- und Fortbildung** des Betriebsleiters und seines Ehegatten

a) Abschlußprüfung zum Gärtnergehilfen bzw. Gärtner ☐ ja ☐ nein

b) Prüfung zum Gärtnermeister ... ☐ ja ☐ nein

c) Abschluß einer höheren Gartenbauschule, Gartenbau-Akademie, Technikerschule für Gartenbau (z.B. staatl. dipl. Gartenbauinspektor, staatl. geprüfter Techniker) ☐ ja ☐ nein

d) Abschluß einer Ingenieurschule, Fachhochschule (Ing.grad.) ☐ ja ☐ nein

e) Abgeschlossenes gärtnerisches Universitätsstudium (z.B. Diplommärtner, Dipl.-Ing.agr.) ☐ ja ☐ nein

f) Abgeschlossene landwirtschaftliche Ausbildung (z.B. Landwirtschaftsgehilfe, -meister, Ing.grad., Diplomlandwirt, Dipl.-Ing.agr.) ☐ ja ☐ nein

g) Keine Vorbildung der bei Nr. (55) a bis f genannten Arten ☐ ja ☐ nein

Betriebsleiter		Ehegatte	
<input type="checkbox"/>	Code	<input type="checkbox"/>	Code
<input type="checkbox"/>	916 1	<input type="checkbox"/>	917 2
<input type="checkbox"/>	918 3	<input type="checkbox"/>	919 4
<input type="checkbox"/>	920 5	<input type="checkbox"/>	921 6
<input type="checkbox"/>	922 7	<input type="checkbox"/>	923 8
<input type="checkbox"/>	924 9	<input type="checkbox"/>	925 1
<input type="checkbox"/>	926 2	<input type="checkbox"/>	927 3
<input type="checkbox"/>	928 4	<input type="checkbox"/>	929 5

X. Arbeitskräfte

● Bei Aufrechnung aller Arbeitszeiten zu vollen Arbeitstagen (mindestens 8 Stunden) waren 1981 im Betrieb beschäftigt:

(56) **Familienarbeitskräfte** (einschl. Betriebsinhaber) mit einer Arbeitszeit von vollen Arbeitstagen

Anzahl der Arbeitskräfte			
Code	männl.	Code	weibl.
951	<input type="checkbox"/>	952	<input type="checkbox"/>
953	<input type="checkbox"/>	954	<input type="checkbox"/>
955	<input type="checkbox"/>	956	<input type="checkbox"/>
957	<input type="checkbox"/>	958	<input type="checkbox"/>

(57) **Familienfremde Arbeitskräfte** mit einer Arbeitszeit von vollen Arbeitstagen

Code	männl.	Code	weibl.
959	<input type="checkbox"/>	960	<input type="checkbox"/>
961	<input type="checkbox"/>	962	<input type="checkbox"/>
963	<input type="checkbox"/>	964	<input type="checkbox"/>
965	<input type="checkbox"/>	966	<input type="checkbox"/>

Bemerkungen:

Ich erkläre, daß ich die Angaben auf diesem Betriebsbogen nach bestem Wissen gemacht habe.

Geprüft:

Datum

Unterschrift des Betriebsinhabers oder -leiters

Datum

Unterschrift des Zählers/Erhebbers

Tabellenteil

1. Betriebe nach ihrer Betriebsart

LFD NR	LANDWIRT- SCHAFTLICH GENUTZTE FLAECHE VON...BIS UNTER...HA	GAERTNERISCHE NUTZFLAECHE VON...BIS UNTER...HA	BETRIEBE MIT ANBAU VON GARTENGEMAECHSEN FUEER DEN VERKAUF INSGESAMT				VON DEN GARTENBAU					
			BETRIEBE	BF	LF	GN	KEINE GARTENBAUBETRIEBE MIT 75 BIS 100 %					
							BETRIEBE	BF	LF	GN		
											DER	
			ANZAHL 1	2	HA 3	4	ANZAHL 5	6	HA 7	8		
BADEN-WUERT												
1	UNTER	0,50	UNTER	0,15	252	72	31	21	251	72	31	21
2			0,15 - 0,25	1 907	972	511	359	1 479	716	353	280	
3			0,25 - 0,50	1 674	2 870	617	568	1 516	2 755	551	521	
4			INSGESAMT	3 833	3 915	1 159	948	3 246	3 543	936	822	
5	0,50 - 1,00	UNTER	0,15	27	24	18	2	25	23	17	2	
6			0,15 - 0,25	935	865	652	178	299	284	209	57	
7			0,25 - 0,50	1 261	1 254	890	442	595	614	406	215	
8			0,50 - 1,00	1 584	1 671	1 150	1 055	1 441	1 470	1 033	970	
9			INSGESAMT	3 807	3 815	2 710	1 677	2 360	2 392	1 665	1 245	
10	1,00 - 2,00	UNTER	0,15	12	30	17	1	9	24	11	1	
11			0,15 - 0,25	713	1 267	1 006	136	133	259	180	25	
12			0,25 - 0,50	922	1 563	1 304	321	251	433	342	89	
13			0,50 - 1,00	720	1 616	1 019	503	352	921	477	258	
14			1,00 - 2,00	836	1 609	1 196	1 107	773	1 466	1 096	1 031	
15			INSGESAMT	3 203	6 086	4 543	2 068	1 518	3 102	2 106	1 404	
16	2,00 - 5,00	UNTER	0,15	6	23	18	0	5	20	16	0	
17			0,15 - 0,25	757	2 771	2 405	142	97	312	276	18	
18			0,25 - 0,50	1 062	4 047	3 433	374	150	556	457	53	
19			0,50 - 1,00	1 005	3 839	3 271	699	194	685	574	138	
20			1,00 - 2,00	678	2 742	2 241	946	257	927	757	375	
21			2,00 - 3,00	426	1 513	1 237	1 013	344	1 145	927	821	
22			3,00 - 5,00	241	3 115	945	884	224	3 035	873	824	
23			INSGESAMT	4 175	18 050	13 549	4 058	1 271	6 679	3 880	2 230	
24	5,00 - 7,50	UNTER	0,15	-	-	-	-	-	-	-	-	
25			0,15 - 0,25	287	2 031	1 777	54	21	142	125	4	
26			0,25 - 0,50	428	3 048	2 644	151	26	187	156	9	
27			0,50 - 1,00	437	3 266	2 706	304	26	173	161	18	
28			1,00 - 2,00	351	2 477	2 148	476	46	325	276	65	
29			2,00 - 3,00	144	1 006	887	345	27	184	163	66	
30			3,00 - 5,00	127	1 147	792	494	66	492	404	270	
31			5,00 - 7,50	118	1 470	734	695	108	1 329	666	636	
32			INSGESAMT	1 892	14 444	11 688	2 521	320	2 833	1 952	1 069	
33	7,50 - 10,00	UNTER	0,15	3	29	26	0	2	20	17	0	
34			0,15 - 0,25	212	2 222	1 825	40	12	118	108	2	
35			0,25 - 0,50	314	3 218	2 717	110	13	125	112	5	
36			0,50 - 1,00	311	3 157	2 709	209	12	119	105	9	
37			1,00 - 2,00	254	2 615	2 205	341	17	195	140	25	
38			2,00 - 3,00	104	1 028	910	245	10	87	83	23	
39			3,00 - 5,00	95	958	834	362	20	211	176	77	
40			5,00 - 10,00	96	974	849	703	77	775	682	588	
41			INSGESAMT	1 389	14 201	12 073	2 010	163	1 649	1 422	729	
42	10,00 - 20,00	UNTER	0,15	1	17	13	0	-	-	-	-	
43			0,15 - 0,25	408	6 428	5 745	77	19	275	264	4	
44			0,25 - 0,50	727	11 984	10 476	252	29	455	411	10	
45			0,50 - 1,00	679	11 388	9 683	464	20	327	286	13	
46			1,00 - 2,00	598	10 019	8 580	817	20	290	254	29	
47			2,00 - 3,00	298	4 943	4 338	706	17	330	234	42	
48			3,00 - 5,00	251	4 167	3 631	939	20	401	262	75	
49			5,00 - 10,00	185	2 894	2 608	1 306	63	909	836	483	
50			10,00 UND MEHR	108	1 844	1 578	1 398	99	1 678	1 432	1 290	
51			INSGESAMT	3 255	53 684	46 652	5 960	287	4 663	3 979	1 945	
52	20,00 UND MEHR	UNTER	0,15	-	-	-	-	-	-	-	-	
53			0,15 - 0,25	284	9 261	8 686	55	13	367	350	3	
54			0,25 - 0,50	458	14 999	14 148	159	8	294	276	3	
55			0,50 - 1,00	473	15 828	14 444	325	14	888	588	10	
56			1,00 - 2,00	362	12 574	11 592	469	8	259	246	12	
57			2,00 - 3,00	208	7 982	6 768	489	9	1 005	506	21	
58			3,00 - 5,00	166	6 430	5 818	616	6	347	280	25	
59			5,00 - 10,00	148	5 541	5 130	1 011	15	584	514	115	
60			10,00 UND MEHR	142	9 204	8 319	3 143	74	3 181	2 888	1 970	
61			INSGESAMT	2 241	81 819	74 906	6 267	147	6 926	5 647	2 159	
62	INSGESAMT	UNTER	0,15	301	195	124	24	292	159	92	24	
63			0,15 - 0,25	5 503	25 818	22 607	1 041	2 073	2 472	1 865	393	
64			0,25 - 0,50	6 846	42 985	36 227	2 376	2 588	5 419	2 711	905	
65			0,50 - 1,00	5 209	40 765	34 982	3 560	2 059	4 583	3 224	1 417	
66			1,00 - 2,00	3 079	32 035	27 961	4 157	1 121	3 462	2 768	1 537	
67			2,00 - 3,00	1 180	16 472	14 140	2 798	407	2 750	1 914	973	
68			3,00 - 5,00	880	15 817	12 021	3 296	336	4 486	1 995	1 271	
69			5,00 - 10,00	547	10 879	9 321	3 715	263	3 597	2 698	1 823	
70			10,00 UND MEHR	250	11 048	9 897	4 542	173	4 859	4 320	3 259	
71			INSGESAMT	23 795	196 014	167 281	25 509	9 312	31 786	21 587	11 603	

BETRIEBEN (SP-1) SIND NACH IHRER BETRIEBSART

BETRIEBE				LANDWIRTSCHAFTLICHE BETRIEBE MIT GARTENBAU								LFD NR
GARTENBAUBETRIEBE MIT LANDWIRTSCHAFT MIT 50 BIS UNTER 75 % BETRIEBSEINNAHMEN AUS GARTENBAU				MIT 25 BIS UNTER 50 %				UNTER 25 %				
BETRIEBE ANZAHL	BF	LF HA	GN	BETRIEBE ANZAHL	BF	LF HA	GN	BETRIEBE ANZAHL	BF	LF HA	GN	
9	10	11	12	13	14	15	16	17	18	19	20	
TEMBERG												
1	0	0	0	-	-	-	-	-	-	-	-	1
166	100	61	32	103	60	40	19	159	96	57	28	2
72	49	30	22	32	24	13	9	54	43	22	16	3
239	150	92	53	135	84	53	28	213	139	78	45	4
1	1	1	0	1	1	1	0	-	-	-	-	5
165	153	111	31	178	163	124	34	293	265	208	55	6
259	247	184	91	179	179	131	60	228	214	170	75	7
83	92	68	49	27	53	22	16	33	55	27	20	8
508	493	363	171	385	397	277	110	554	533	405	151	9
-	-	-	-	-	-	-	-	3	6	6	0	10
94	153	126	18	137	236	192	26	349	620	508	67	11
160	264	222	57	212	352	300	75	299	514	439	100	12
155	288	223	106	117	214	175	77	96	193	145	62	13
36	74	60	44	13	40	20	15	14	30	21	18	14
445	779	631	224	479	843	687	193	761	1 362	1 119	247	15
-	-	-	-	-	-	-	-	1	2	2	0	16
81	267	239	15	118	396	360	22	461	1 796	1 530	87	17
164	629	525	59	204	748	658	71	544	2 115	1 791	190	18
208	807	658	149	256	991	843	183	347	1 356	1 195	228	19
171	690	574	238	147	616	521	197	103	510	389	135	20
43	196	161	101	32	147	128	81	7	30	26	16	21
12	56	50	42	1	1	1	1	4	18	17	14	22
679	2 645	2 208	604	758	2 899	2 510	554	1 467	5 827	4 951	671	23
-	-	-	-	-	-	-	-	-	-	-	-	24
16	112	98	3	44	325	282	8	206	1 452	1 272	38	25
35	248	214	12	87	620	530	32	280	1 993	1 745	97	26
73	615	465	52	125	937	765	89	213	1 541	1 315	145	27
94	650	567	134	98	690	601	132	113	811	704	145	28
50	351	313	121	55	386	335	131	12	84	75	28	29
40	496	256	144	17	116	107	68	4	43	26	13	30
5	34	33	29	3	24	21	16	2	82	14	14	31
313	2 508	1 946	494	429	3 098	2 640	478	830	6 006	5 150	480	32
1	9	9	0	-	-	-	-	-	-	-	-	33
10	108	85	2	13	223	113	2	177	1 773	1 519	34	34
15	180	127	5	48	558	412	17	238	2 356	2 065	83	35
38	382	325	28	66	705	576	44	195	1 951	1 703	128	36
37	358	320	51	92	957	806	126	108	1 105	939	139	37
29	284	250	71	44	432	387	102	21	226	189	49	38
40	391	350	154	33	334	291	124	2	22	17	7	39
14	142	124	86	4	48	33	23	1	10	9	6	40
184	1 853	1 591	396	300	3 256	2 618	438	742	7 442	6 442	446	41
-	-	-	-	-	-	-	-	1	17	13	0	42
1	18	18	0	20	336	247	4	368	5 799	5 217	70	43
13	170	158	4	49	875	669	17	636	10 485	9 239	220	44
24	439	314	18	101	1 606	1 359	74	534	9 017	7 724	359	45
59	861	728	85	156	2 616	2 182	222	363	6 251	5 416	482	46
45	714	643	109	123	1 999	1 762	293	113	1 900	1 699	262	47
76	1 205	1 083	294	114	1 876	1 663	428	41	686	624	142	48
78	1 222	1 105	549	39	696	610	252	5	81	70	34	49
8	152	132	97	1	1	1	1	-	-	-	-	50
304	4 782	4 180	1 155	603	10 003	8 492	1 291	2 061	34 235	30 001	1 568	51
-	-	-	-	-	-	-	-	-	-	-	-	52
1	28	27	0	5	203	160	1	265	8 663	8 149	51	53
2	73	73	1	10	246	241	3	438	14 385	13 558	152	54
4	106	99	3	23	614	590	16	432	14 220	13 167	245	55
7	223	216	9	46	1 623	1 475	65	301	10 469	9 656	383	56
10	340	311	25	51	1 572	1 444	122	138	5 065	4 507	321	57
12	319	299	45	55	1 677	1 547	211	93	4 088	3 692	336	58
47	1 381	1 252	334	49	1 649	1 511	311	37	1 927	1 853	250	59
25	1 175	1 101	466	23	1 518	1 329	340	20	3 331	3 002	368	60
108	3 645	3 379	882	262	9 101	8 296	1 069	1 724	62 147	57 585	2 157	61
3	10	10	0	1	1	1	0	5	25	21	0	62
534	940	766	100	618	1 943	1 518	117	2 278	20 463	18 459	430	63
720	1 860	1 533	251	821	3 602	2 954	286	2 717	32 104	29 029	934	64
585	2 731	2 152	405	715	5 119	4 329	500	1 850	28 333	25 277	1 238	65
404	2 856	2 464	560	552	6 543	5 604	758	1 002	19 175	17 125	1 302	66
177	1 886	1 679	426	305	4 530	4 051	723	291	7 306	6 496	675	67
180	2 467	2 038	678	220	4 008	3 612	836	144	4 856	4 376	512	68
144	2 780	2 515	998	95	2 402	2 161	591	45	2 099	1 947	304	69
33	1 327	1 233	562	24	1 532	1 343	352	20	3 331	3 002	368	70
2 780	16 855	14 390	3 981	3 351	29 680	25 572	4 162	8 352	117 692	105 731	5 764	71

Noch: 1. Betriebe nach ihrer Betriebsart

LFD NR	LANDWIRT- SCHAFTLICH GENUTZTE FLAECHE VON...BIS UNTER...HA	GAERTNERISCHE NUTZFLAECHE VON...BIS UNTER...HA	BETRIEBE MIT ANBAU VON GARTENGEMAECHSEN FUEER DEN VERKAUF INSGESAMT				VON DEN GARTENBAU					
			BETRIEBE	BF	LF	GN	REINE GARTENBAUBETRIEBE MIT 75 BIS 100 %					
							BETRIEBE	BF	LF	GN		
											ANZAHL	
1			ANZAHL 1	2	3	4	ANZAHL 5	6	7	8		
STUTTGART												
1	UNTER	0,50	UNTER	0,15	71	17	9	6	71	17	9	6
2			0,15 - 0,25	640	363	173	121	480	277	115	92	
3			0,25 - 0,50	693	413	256	236	625	376	228	215	
4			INSGESAMT	1 404	793	438	362	1 176	670	352	313	
5	0,50 - 1,00	UNTER	0,15	10	8	7	1	8	6	6	1	
6		0,15 - 0,25	297	252	209	57	91	83	65	18		
7		0,25 - 0,50	518	509	363	183	260	272	176	95		
8		0,50 - 1,00	665	663	481	443	614	598	439	413		
9		INSGESAMT	1 490	1 432	1 060	684	973	959	686	526		
10	1,00 - 2,00	UNTER	0,15	5	19	7	0	3	15	3	0	
11		0,15 - 0,25	197	361	270	38	43	110	52	8		
12		0,25 - 0,50	336	554	477	120	84	144	113	32		
13		0,50 - 1,00	277	487	390	194	134	220	178	98		
14		1,00 - 2,00	325	580	464	428	301	528	425	398		
15		INSGESAMT	1 140	2 002	1 608	781	565	1 018	772	536		
16	2,00 - 5,00	UNTER	0,15	5	20	15	0	4	17	13	0	
17		0,15 - 0,25	212	774	696	40	26	82	76	5		
18		0,25 - 0,50	314	1 131	1 000	112	48	200	148	17		
19		0,50 - 1,00	334	1 188	1 077	234	70	242	207	50		
20		1,00 - 2,00	215	780	673	306	89	313	259	134		
21		2,00 - 3,00	155	515	438	370	129	411	341	307		
22		3,00 - 5,00	88	505	347	325	82	477	321	305		
23		INSGESAMT	1 323	4 512	4 245	1 387	448	1 742	1 364	818		
24	5,00 - 7,50	UNTER	0,15	-	-	-	-	-	-	-	-	
25		0,15 - 0,25	87	606	549	16	5	32	30	1		
26		0,25 - 0,50	135	519	838	47	11	79	67	4		
27		0,50 - 1,00	116	786	738	84	8	53	47	6		
28		1,00 - 2,00	90	604	553	122	15	108	88	21		
29		2,00 - 3,00	38	245	232	90	8	52	49	19		
30		3,00 - 5,00	33	446	206	129	16	113	97	67		
31		5,00 - 7,50	34	299	208	200	31	213	188	180		
32		INSGESAMT	536	3 904	3 324	687	94	649	565	297		
33	7,50 - 10,00	UNTER	0,15	2	20	18	0	1	11	9	0	
34		0,15 - 0,25	83	778	711	16	4	37	37	1		
35		0,25 - 0,50	101	980	883	35	3	31	27	1		
36		0,50 - 1,00	100	956	873	67	2	21	17	2		
37		1,00 - 2,00	68	635	592	93	6	50	49	9		
38		2,00 - 3,00	22	213	195	52	4	34	33	9		
39		3,00 - 5,00	21	208	182	80	3	45	27	13		
40		5,00 - 10,00	34	342	299	259	27	265	237	215		
41		INSGESAMT	431	4 131	3 752	601	50	495	436	249		
42	10,00 - 20,00	UNTER	0,15	1	17	13	0	-	-	-	-	
43		0,15 - 0,25	185	2 786	2 632	35	10	147	142	2		
44		0,25 - 0,50	298	4 680	4 315	104	10	138	132	4		
45		0,50 - 1,00	243	3 784	3 520	167	8	127	114	5		
46		1,00 - 2,00	207	3 251	3 025	282	5	73	63	7		
47		2,00 - 3,00	74	1 143	1 076	175	4	62	59	10		
48		3,00 - 5,00	61	978	872	232	6	137	70	22		
49		5,00 - 10,00	49	729	685	330	21	316	295	145		
50		10,00 UND MEHR	29	463	430	380	27	429	397	351		
51		INSGESAMT	1 147	17 829	16 569	1 705	91	1 429	1 273	546		
52	20,00 UND MEHR	UNTER	0,15	-	-	-	-	-	-	-	-	
53		0,15 - 0,25	110	3 333	3 104	20	8	221	215	2		
54		0,25 - 0,50	209	6 862	6 446	72	6	197	178	2		
55		0,50 - 1,00	182	5 671	5 284	125	7	255	224	5		
56		1,00 - 2,00	156	5 360	5 015	203	3	104	96	5		
57		2,00 - 3,00	78	3 377	2 632	185	3	669	192	8		
58		3,00 - 5,00	64	2 588	2 274	233	4	289	223	16		
59		5,00 - 10,00	41	1 585	1 498	291	5	209	167	41		
60		10,00 UND MEHR	51	3 013	2 705	1 214	25	1 097	1 001	721		
61		INSGESAMT	891	31 790	28 958	2 344	61	3 041	2 296	800		
62	INSGESAMT	UNTER	0,15	94	101	69	7	87	67	39	7	
63		0,15 - 0,25	1 811	9 252	8 345	345	667	990	732	128		
64		0,25 - 0,50	2 604	16 048	14 578	908	1 047	1 437	1 069	370		
65		0,50 - 1,00	1 920	13 534	12 362	1 313	843	1 516	1 226	577		
66		1,00 - 2,00	1 061	11 210	10 322	1 434	419	1 175	981	575		
67		2,00 - 3,00	367	5 492	4 573	871	148	1 228	674	353		
68		3,00 - 5,00	267	4 725	3 881	999	111	1 062	738	422		
69		5,00 - 10,00	158	2 955	2 690	1 080	84	1 003	887	581		
70		10,00 UND MEHR	80	3 476	3 134	1 594	52	1 526	1 398	1 072		
71		INSGESAMT	8 362	66 792	59 953	8 552	3 458	10 004	7 744	4 086		

BETRIEBEN (SP-1) SIND NACH IHRER BETRIEBSART

BETRIEBE				LANDWIRTSCHAFTLICHE BETRIEBE MIT GARTENBAU								LFD NR	
GARTENBAUBETRIEBE MIT LANDWIRTSCHAFT MIT 50 BIS UNTER 75 % BETRIEBSEINNAHMEN AUS GARTENBAU				MIT 25 BIS UNTER 50 %				UNTER 25 %					
BETRIEBE ANZAHL	BF	LF HA	GN	BETRIEBE ANZAHL	BF	LF HA	GN	BETRIEBE ANZAHL	BF	LF HA	GN		
9	10	11	12	13	14	15	16	17	18	19	20		
-	-	-	-	-	-	-	-	-	-	-	-	-	1
46	28	17	9	30	18	11	5	84	39	30	15	2	2
16	10	7	5	15	8	6	4	37	18	15	11	3	3
62	38	24	13	45	26	17	10	121	58	45	26	4	4
-	-	-	-	-	-	-	-	-	-	-	-	-	-
1	1	1	0	1	1	1	0	-	-	-	-	-	5
29	24	20	6	32	26	23	6	145	119	102	27	6	6
60	56	42	22	53	55	38	18	145	126	107	49	7	7
22	22	18	13	10	20	8	6	19	23	16	11	8	8
112	103	80	41	96	102	70	30	309	268	225	87	9	9
-	-	-	-	-	-	-	-	2	4	4	0	10	10
9	14	12	2	25	45	34	5	120	192	172	24	11	11
31	53	45	11	58	95	81	21	163	263	238	56	12	12
48	87	67	34	37	62	56	25	58	117	88	38	13	13
16	35	26	20	3	8	5	4	5	9	8	6	14	14
104	189	151	66	123	210	175	55	348	585	509	124	15	15
-	-	-	-	-	-	-	-	-	-	-	-	-	-
12	41	38	2	11	38	36	2	163	613	547	31	17	17
23	88	75	8	40	133	122	13	203	709	655	74	18	18
43	150	129	33	55	189	174	40	166	607	567	111	19	19
43	150	128	61	45	170	151	61	38	147	134	50	20	20
11	44	41	27	11	53	49	32	4	13	12	9	21	21
4	17	16	12	1	1	1	1	1	5	5	3	22	22
136	490	428	143	163	583	531	148	576	2 097	1 922	278	23	23
-	-	-	-	-	-	-	-	-	-	-	-	-	-
-	-	-	-	-	-	-	-	-	-	-	-	-	-
2	14	13	0	12	85	77	2	68	474	430	12	25	25
3	19	18	1	13	83	78	5	108	738	676	37	26	26
12	81	77	9	15	95	91	12	84	556	522	57	27	27
13	78	75	20	20	135	126	27	42	284	264	54	28	28
10	66	62	25	18	113	108	42	2	13	13	4	29	29
8	258	53	27	7	47	44	28	2	28	13	6	30	30
2	13	13	13	-	-	-	-	1	73	7	7	31	31
50	529	311	94	85	559	524	117	307	2 167	1 925	178	32	32
-	-	-	-	-	-	-	-	-	-	-	-	-	-
1	9	9	0	-	-	-	-	-	-	-	-	-	33
3	26	25	1	2	17	16	0	74	697	633	15	34	34
2	31	17	1	5	43	42	2	91	875	796	31	35	35
5	44	41	4	11	99	93	8	82	792	722	54	36	36
8	78	68	11	20	186	177	28	34	321	297	45	37	37
4	42	36	10	10	95	89	23	4	42	37	10	38	38
7	59	57	26	11	104	98	41	-	-	-	-	39	39
6	59	53	39	1	17	8	5	-	-	-	-	40	40
36	348	307	90	60	561	523	107	285	2 727	2 486	155	41	41
-	-	-	-	-	-	-	-	-	-	-	-	-	-
-	-	-	-	-	-	-	-	-	-	-	-	-	-
1	18	18	0	1	13	13	0	173	2 607	2 459	33	43	43
4	56	53	1	10	142	135	4	274	4 343	3 994	95	44	44
5	69	66	4	18	279	258	14	212	3 309	3 083	144	45	45
11	136	132	17	43	634	587	60	148	2 408	2 243	198	46	46
7	107	104	16	25	363	346	60	38	611	567	89	47	47
14	210	198	55	23	348	331	90	18	283	272	65	48	48
16	221	210	108	11	181	168	69	1	12	12	8	49	49
2	34	33	28	-	-	-	-	-	-	-	-	50	50
60	851	814	230	131	1 959	1 839	297	865	13 590	12 643	632	51	51
-	-	-	-	-	-	-	-	-	-	-	-	-	-
-	-	-	-	-	-	-	-	-	-	-	-	-	-
-	-	-	-	-	-	-	-	-	-	-	-	-	-
1	32	32	0	1	25	24	0	101	3 088	2 866	19	53	53
2	50	49	2	7	202	192	5	202	6 633	6 235	69	54	54
2	81	80	3	14	595	530	22	166	5 165	4 819	114	55	55
1	69	65	2	11	332	321	26	137	4 581	4 310	174	56	56
3	79	77	11	14	411	393	52	63	2 306	2 054	149	57	57
1	21	21	7	15	536	517	106	43	1 809	1 580	155	58	58
9	345	339	173	11	705	561	167	20	818	792	137	59	59
15	677	665	198	73	2 806	2 537	378	6	867	804	153	60	60
-	-	-	-	-	-	-	-	-	-	-	-	-	-
-	-	-	-	-	-	-	-	-	-	-	-	-	-
-	-	-	-	-	-	-	-	-	-	-	-	-	-
2	10	10	0	1	1	1	0	4	23	20	0	62	62
102	165	143	20	114	268	232	22	928	7 829	7 238	175	63	63
140	346	290	48	194	558	503	67	1 223	13 706	12 716	422	64	64
137	501	447	98	153	947	872	109	787	10 570	9 817	529	65	65
93	558	509	131	145	1 727	1 576	201	404	7 750	7 256	527	66	66
33	329	308	79	75	950	907	179	111	2 985	2 684	260	67	67
36	622	402	131	56	916	871	216	64	2 125	1 870	229	68	68
25	314	298	167	27	734	693	180	22	903	811	152	69	69
11	379	372	202	11	705	561	167	6	867	804	153	70	70
579	3 225	2 778	877	776	6 806	6 216	1 141	3 549	46 758	43 215	2 448	71	71

Noch: 1. Betriebe nach ihrer Betriebsart

LFD NR	LANDWIRT- SCHAFTLICH GENUTZTE FLAECHE VON...BIS UNTER...HA	GAERTNERISCHE NUTZFLAECHE VON...BIS UNTER...HA	BETRIEBE MIT ANBAU VON GARTENGEMAECHSEN FUEER DEN VERKAUF INSGESAMT				VON DEN GARTENBAU					
			BETRIEBE	BF	LF	GN	REINE GARTENBAUBETRIEBE MIT 75 BIS 100 %					
			ANZAHL		HA		BETRIEBE	BF	LF	GN		
			1	2	3	4	5	6	7	8		
KARLSRUHE												
1	UNTER	0,50	UNTER	0,15	56	16	8	5	55	15	7	5
2			0,15 - 0,25	747	307	197	137	588	218	137	108	
3			0,25 - 0,50	437	528	158	145	398	503	141	133	
4			INSGESAMT	1 240	851	363	287	1 041	737	286	246	
5	0,50 - 1,00	UNTER	0,15	6	5	4	0	6	5	4	0	
6		0,15 - 0,25	331	300	228	62	104	95	71	20		
7		0,25 - 0,50	280	256	196	97	107	99	71	39		
8		0,50 - 1,00	295	290	211	196	274	268	195	184		
9		INSGESAMT	912	851	639	355	491	467	341	242		
10	1,00 - 2,00	UNTER	0,15	4	6	5	0	3	4	3	0	
11		0,15 - 0,25	217	341	298	41	38	58	53	7		
12		0,25 - 0,50	160	265	219	54	39	70	52	13		
13		0,50 - 1,00	100	166	141	70	48	82	66	36		
14		1,00 - 2,00	128	252	183	171	123	242	175	166		
15		INSGESAMT	609	1 029	847	337	251	457	350	223		
16	2,00 - 5,00	UNTER	0,15	-	-	-	-	-	-	-	-	
17		0,15 - 0,25	182	603	563	33	22	67	62	4		
18		0,25 - 0,50	164	567	522	55	21	68	62	7		
19		0,50 - 1,00	84	309	278	58	14	48	43	10		
20		1,00 - 2,00	66	230	202	99	42	137	120	63		
21		2,00 - 3,00	75	241	204	182	73	236	199	178		
22		3,00 - 5,00	48	2 132	192	185	47	2 126	187	180		
23		INSGESAMT	619	4 082	1 960	612	219	2 683	673	443		
24	5,00 - 7,50	UNTER	0,15	-	-	-	-	-	-	-	-	
25		0,15 - 0,25	58	376	359	11	2	13	13	0		
26		0,25 - 0,50	62	409	385	22	-	-	-	-		
27		0,50 - 1,00	33	216	204	22	2	15	13	1		
28		1,00 - 2,00	14	92	82	18	4	28	21	5		
29		2,00 - 3,00	2	18	13	5	-	-	-	-		
30		3,00 - 5,00	6	37	36	23	4	25	25	17		
31		5,00 - 7,50	10	70	62	60	10	70	62	60		
32		INSGESAMT	185	1 219	1 142	160	22	151	134	83		
33	7,50 - 10,00	UNTER	0,15	-	-	-	-	-	-	-	-	
34		0,15 - 0,25	26	230	223	5	1	9	9	0		
35		0,25 - 0,50	36	325	310	12	3	25	24	1		
36		0,50 - 1,00	27	258	233	19	1	8	8	1		
37		1,00 - 2,00	10	91	87	13	1	8	8	1		
38		2,00 - 3,00	4	36	34	9	1	9	9	2		
39		3,00 - 5,00	10	93	86	39	7	61	59	28		
40		5,00 - 10,00	13	122	117	100	13	122	117	100		
41		INSGESAMT	126	1 155	1 090	196	27	242	233	133		
42	10,00 - 20,00	UNTER	0,15	-	-	-	-	-	-	-	-	
43		0,15 - 0,25	65	950	922	12	1	16	15	0		
44		0,25 - 0,50	82	1 391	1 209	27	7	100	99	2		
45		0,50 - 1,00	71	1 076	1 029	48	2	34	34	2		
46		1,00 - 2,00	29	411	398	39	1	11	10	1		
47		2,00 - 3,00	14	213	208	34	4	57	54	9		
48		3,00 - 5,00	9	155	139	35	1	17	16	5		
49		5,00 - 10,00	11	175	166	78	2	25	25	17		
50		10,00 UND MEHR	15	246	219	195	15	246	219	195		
51		INSGESAMT	296	4 615	4 290	468	33	505	472	232		
52	20,00 UND MEHR	UNTER	0,15	-	-	-	-	-	-	-	-	
53		0,15 - 0,25	62	2 103	2 059	12	4	117	106	1		
54		0,25 - 0,50	80	2 777	2 736	28	2	98	97	1		
55		0,50 - 1,00	71	2 476	2 442	50	1	26	25	1		
56		1,00 - 2,00	39	1 537	1 517	51	-	-	-	-		
57		2,00 - 3,00	24	909	871	55	2	75	69	4		
58		3,00 - 5,00	15	667	641	56	1	59	58	12		
59		5,00 - 10,00	17	973	962	111	1	-	-	-		
60		10,00 UND MEHR	35	3 244	2 939	786	19	887	802	445		
61		INSGESAMT	343	14 687	14 168	1 149	30	1 261	1 158	463		
62	INSGESAMT	UNTER	0,15	66	26	17	6	64	24	15	6	
63		0,15 - 0,25	1 688	5 209	4 850	313	760	593	467	140		
64		0,25 - 0,50	1 301	6 518	5 736	438	577	963	548	197		
65		0,50 - 1,00	681	4 791	4 538	463	342	481	384	235		
66		1,00 - 2,00	286	2 614	2 470	390	171	426	334	236		
67		2,00 - 3,00	119	1 417	1 330	285	80	377	330	194		
68		3,00 - 5,00	88	3 083	1 094	338	60	2 261	318	233		
69		5,00 - 10,00	51	1 340	1 306	349	26	245	231	184		
70		10,00 UND MEHR	50	3 490	3 157	981	34	1 133	1 021	660		
71		INSGESAMT	4 330	28 488	24 497	3 564	2 114	6 504	3 647	2 065		

BETRIEBEN (SP.1) SIND NACH IHRER BETRIEBSART

BETRIEBE				LANDWIRTSCHAFTLICHE BETRIEBE MIT GARTENBAU								LFD NR
GARTENBAUBETRIEBE MIT LANDWIRTSCHAFT MIT 50 BIS UNTER 75 % BETRIEBSEINNAHMEN AUS GARTENBAU				MIT 25 BIS UNTER 50 %				UNTER 25 %				
BETRIEBE ANZAHL	BF	LF HA	GN	BETRIEBE ANZAHL	BF	LF HA	GN	BETRIEBE ANZAHL	BF	LF HA	GN	
9	10	11	12	13	14	15	16	17	18	19	20	
<hr/>												
1	0	0	0	-	-	-	-	-	-	-	-	1
82	48	31	15	44	25	18	8	33	16	12	6	2
21	13	9	6	9	5	4	3	9	6	3	3	3
104	61	40	22	53	30	22	11	42	23	15	9	4
-	-	-	-	-	-	-	-	-	-	-	-	5
84	73	56	16	85	78	59	16	58	54	42	11	6
105	93	74	36	50	48	38	16	18	15	14	6	7
14	14	11	8	5	5	4	3	2	2	2	1	8
203	181	141	60	140	131	100	35	78	71	57	18	9
-	-	-	-	-	-	-	-	1	2	2	0	10
51	76	67	9	64	104	87	12	64	103	92	12	11
50	80	68	17	52	83	71	17	19	31	28	6	12
28	45	39	19	20	33	30	12	4	6	5	3	13
1	2	2	1	3	6	5	3	1	1	1	1	14
130	204	177	46	136	225	193	45	89	143	128	22	15
-	-	-	-	-	-	-	-	-	-	-	-	16
31	89	82	6	53	169	162	10	76	278	257	14	17
35	117	106	12	54	190	177	18	54	192	177	17	18
21	83	71	14	34	122	114	24	15	56	50	10	19
13	44	41	19	7	27	24	10	4				20
1	3	3	2	1	2	2	2	1	27	22	11	21
-	-	-	-	-	-	-	-	1				22
101	335	303	54	149	510	479	63	150	554	505	53	23
-	-	-	-	-	-	-	-	-	-	-	-	24
5	31	30	1	15	98	95	3	36	233	222	7	25
11	70	68	4	22	142	131	8	29	198	186	10	26
5	31	29	3	13	85	80	9	13	85	82	8	27
3	18	18	4	3	19	17	3	4	26	25	6	28
1	7	7	2	1	11	6	3	-	-	-	-	29
1	5	5	3	1	6	6	3	-	-	-	-	30
-	-	-	-	-	-	-	-	-	-	-	-	31
26	164	156	17	55	361	335	29	82	542	516	31	32
-	-	-	-	-	-	-	-	-	-	-	-	33
4	36	35	1	3	26	25	1	18	159	154	3	34
2	17	17	1	13	114	112	5	18	169	157	6	35
5	47	44	4	6	55	53	4	15	149	127	10	36
-	-	-	-	5	46	43	5	4	37	36	6	37
1	9	8	2	2	18	18	4	-	-	-	-	38
1	9	9	3	2	22	18	8	-	-	-	-	39
-	-	-	-	-	-	-	-	-	-	-	-	40
13	118	113	11	31	280	269	27	55	515	475	25	41
-	-	-	-	-	-	-	-	-	-	-	-	42
-	-	-	-	11	137	136	2	53	797	771	10	43
5	61	60	2	11	162	160	4	59	1 067	890	20	44
5	66	64	4	18	238	226	13	46	738	705	30	45
7	92	88	9	13	185	180	18	8	124	120	11	46
3	42	41	7	4	65	64	11	3	49	48	7	47
2	36	36	8	4	71	57	16	2	31	29	7	48
5	77	72	34	4	73	69	28	-	-	-	-	49
-	-	-	-	-	-	-	-	-	-	-	-	50
27	373	362	63	65	930	892	90	171	2 807	2 564	84	51
-	-	-	-	-	-	-	-	-	-	-	-	52
-	-	-	-	2	89	88	0	56	1 897	1 865	11	53
1	40	40	0	8	199	195	3	69	2 440	2 404	24	54
-	-	-	-	9	238	233	7	61	2 213	2 183	43	55
4	111	109	5	8	269	265	11	27	1 158	1 144	35	56
1	33	20	3	6	213	207	13	15	589	575	35	57
1	24	24	3	6	192	189	23	7	421	398	26	58
6	232	228	41	2	101	98	11	8	612	609	51	59
7	462	446	165	2	194	152	46	7	1 740	1 538	129	60
20	903	867	217	43	1 454	1 427	115	250	11 069	10 716	354	61
1	0	0	0	-	-	-	-	1	2	2	0	62
257	353	300	47	277	724	669	52	394	3 538	3 414	74	63
230	491	442	78	219	943	887	72	275	4 120	3 859	92	64
78	286	259	52	105	775	741	71	156	3 248	3 154	106	65
28	268	258	39	39	551	533	51	48	1 368	1 344	64	66
7	93	80	16	14	309	297	33	18	638	623	42	67
5	75	74	18	13	291	271	50	10	457	432	37	68
11	309	300	75	6	174	167	39	8	612	609	51	69
7	462	446	165	2	154	152	46	7	1 740	1 538	129	70
624	2 339	2 158	490	675	3 921	3 717	414	917	15 724	14 975	595	71

Nöch: 1. Betriebe nach ihrer Betriebsart

LFD NR	LANDWIRT- SCHAFTLICH GENUTZTE FLAECHE VON...BIS UNTER...HA	GAERTNERISCHE NUTZFLAECHE VON...BIS UNTER...HA	BETRIEBE MIT ANBAU VON GARTENGEMUESEN FUEER DEN VERKAUF INSGESAMT				VON DEN GARTENBAU			
			BETRIEBE	BF	LF	GN	REINE GARTENBAUBETRIEBE MIT 75 BIS 100 %			
							BETRIEBE	BF	LF	GN
			ANZAHL	2	HA	3	ANZAHL	6	HA	8
			1			4	5		7	
FREIBURG										
1	UNTER	0,50	UNTER	0,15	78	23	9	6	78	23
2			0,15 - 0,25	377	216	105	72	281	146	70
3			0,25 - 0,50	354	1 782	132	121	312	1 740	115
4			INSGESAMT	809	2 020	246	199	671	1 909	194
5	0,50 - 1,00	UNTER	0,15	8	5	5	1	8	9	5
6		0,15 - 0,25	276	277	193	53	84	81	58	16
7		0,25 - 0,50	368	381	263	128	164	171	114	58
8		0,50 - 1,00	401	446	298	266	345	354	252	233
9		INSGESAMT	1 053	1 113	759	447	601	613	430	308
10	1,00 - 2,00	UNTER	0,15	1	2	2	0	1	2	0
11		0,15 - 0,25	258	482	379	48	45	76	65	8
12		0,25 - 0,50	360	612	516	124	98	162	137	33
13		0,50 - 1,00	261	783	377	183	114	489	158	86
14		1,00 - 2,00	238	481	347	321	218	441	314	296
15		INSGESAMT	1 118	2 360	1 620	677	476	1 170	676	424
16	2,00 - 5,00	UNTER	0,15	1	3	3	0	1	3	0
17		0,15 - 0,25	313	1 194	977	59	41	137	116	8
18		0,25 - 0,50	502	2 004	1 441	178	70	248	218	25
19		0,50 - 1,00	495	1 973	1 622	343	86	310	260	61
20		1,00 - 2,00	278	1 278	984	377	72	289	220	99
21		2,00 - 3,00	94	374	292	215	59	210	158	135
22		3,00 - 5,00	37	155	136	126	36	150	132	123
23		INSGESAMT	1 720	6 981	5 656	1 297	365	1 347	1 106	451
24	5,00 - 7,50	UNTER	0,15	-	-	-	-	-	-	-
25		0,15 - 0,25	104	783	635	20	11	78	65	2
26		0,25 - 0,50	175	1 328	1 076	63	11	84	67	4
27		0,50 - 1,00	217	1 770	1 332	152	15	97	94	11
28		1,00 - 2,00	182	1 301	1 103	251	23	153	141	34
29		2,00 - 3,00	60	433	371	145	12	84	74	30
30		3,00 - 5,00	38	297	236	148	23	185	140	92
31		5,00 - 7,50	20	697	128	122	19	691	122	117
32		INSGESAMT	756	6 609	4 880	901	114	1 372	702	290
33	7,50 - 10,00	UNTER	0,15	1	9	8	0	1	9	0
34		0,15 - 0,25	73	915	622	14	3	32	24	1
35		0,25 - 0,50	133	1 490	1 142	47	4	44	35	1
36		0,50 - 1,00	126	1 365	1 089	84	6	58	53	4
37		1,00 - 2,00	103	1 167	884	142	6	101	51	9
38		2,00 - 3,00	37	356	321	91	4	36	34	9
39		3,00 - 5,00	21	209	186	85	6	62	54	22
40		5,00 - 10,00	16	162	143	116	14	145	126	105
41		INSGESAMT	510	5 673	4 395	579	44	485	386	151
42	10,00 - 20,00	UNTER	0,15	-	-	-	-	-	-	-
43		0,15 - 0,25	96	1 730	1 308	18	5	74	69	1
44		0,25 - 0,50	224	3 535	3 158	78	5	74	68	2
45		0,50 - 1,00	220	4 276	3 119	151	8	140	114	5
46		1,00 - 2,00	154	3 006	2 213	211	4	60	50	6
47		2,00 - 3,00	63	1 151	917	152	5	150	70	12
48		3,00 - 5,00	55	950	784	204	8	169	104	29
49		5,00 - 10,00	29	437	413	220	16	223	214	121
50		10,00 UND MEHR	16	339	226	213	16	339	226	213
51		INSGESAMT	857	15 822	12 138	1 248	67	1 230	914	389
52	20,00 UND MEHR	UNTER	0,15	-	-	-	-	-	-	-
53		0,15 - 0,25	59	1 891	1 739	12	-	-	-	-
54		0,25 - 0,50	108	3 418	3 179	37	-	-	-	-
55		0,50 - 1,00	119	3 994	3 595	79	3	101	75	2
56		1,00 - 2,00	73	2 581	2 308	93	2	75	72	3
57		2,00 - 3,00	41	1 657	1 485	96	2	196	182	4
58		3,00 - 5,00	24	948	908	90	-	-	-	-
59		5,00 - 10,00	20	575	534	143	4	108	94	30
60		10,00 UND MEHR	17	1 180	1 104	342	8	314	289	203
61		INSGESAMT	461	16 245	14 852	892	19	795	712	243
62	INSGESAMT	UNTER	0,15	89	45	28	7	89	45	28
63		0,15 - 0,25	1 556	7 487	5 958	296	470	623	467	91
64		0,25 - 0,50	2 224	14 951	11 106	776	664	2 523	754	232
65		0,50 - 1,00	1 839	14 607	11 431	1 260	577	1 549	1 006	403
66		1,00 - 2,00	1 028	9 814	7 840	1 394	325	1 118	848	447
67		2,00 - 3,00	295	3 971	3 386	697	82	676	519	190
68		3,00 - 5,00	175	2 558	2 250	654	73	566	430	265
69		5,00 - 10,00	85	1 871	1 217	601	53	1 168	555	373
70		10,00 UND MEHR	33	1 519	1 330	555	24	653	514	416
71		INSGESAMT	7 324	56 823	44 547	6 240	2 357	8 921	5 120	2 425

BETRIEBEN (SP-1) SIND NACH IHRER BETRIEBSART

GARTENBAUBETRIEBE MIT LANDWIRTSCHAFT MIT 50 BIS UNTER 75 % BETRIEBSEINNAHMEN AUS GARTENBAU				LANDWIRTSCHAFTLICHE BETRIEBE MIT GARTENBAU MIT 25 BIS UNTER 50 %				UNTER 25 %				LFO NR
BETRIEBE ANZAHL	BF	LF HA	GN	BETRIEBE ANZAHL	BF	LF HA	GN	BETRIEBE ANZAHL	BF	LF HA	GN	
9	10	11	12	13	14	15	16	17	18	19	20	
-	-	-	-	-	-	-	-	-	-	-	-	1
34	22	13	7	26	15	10	5	36	32	13	6	2
28	16	12	9	7	9	3	2	7	18	3	2	3
62	38	24	15	33	23	12	7	43	50	15	8	4
-	-	-	-	-	-	-	-	-	-	-	-	5
51	55	35	9	60	59	42	12	81	83	58	15	6
79	81	57	28	68	68	49	23	57	61	43	18	7
36	40	29	20	11	27	9	6	9	26	7	6	8
166	175	121	58	139	153	100	41	147	171	108	40	9
-	-	-	-	-	-	-	-	-	-	-	-	10
30	54	41	6	43	78	65	8	140	275	208	26	11
71	114	99	26	93	159	136	33	98	176	145	32	12
62	122	92	42	57	113	84	38	28	59	43	17	13
12	23	21	15	4	6	6	4	4	11	6	6	14
175	312	252	88	197	357	290	84	270	521	402	81	15
-	-	-	-	-	-	-	-	-	-	-	-	16
38	131	114	7	51	177	152	10	185	748	596	34	17
98	390	320	36	98	382	325	36	236	984	778	81	18
130	509	416	91	146	599	486	104	133	555	460	87	19
85	373	304	117	75	336	272	101	46	281	187	59	20
24	113	91	55	10	44	38	22	1	7	5	2	21
1	5	5	4	-	-	-	-	-	-	-	-	22
374	1 520	1 249	309	380	1 538	1 274	274	601	2 575	2 026	263	23
-	-	-	-	-	-	-	-	-	-	-	-	24
8	59	49	2	15	124	96	3	70	522	425	13	25
17	135	105	6	48	362	296	18	99	747	608	35	26
51	466	325	37	72	572	434	51	79	635	478	54	27
57	410	347	80	54	385	324	74	48	352	291	63	28
21	150	132	50	21	155	127	50	6	44	38	15	29
12	92	76	44	3	20	20	12	-	-	-	-	30
1	6	6	5	-	-	-	-	-	-	-	-	31
167	1 319	1 040	224	213	1 619	1 297	207	302	2 300	1 841	180	32
-	-	-	-	-	-	-	-	-	-	-	-	33
3	46	26	1	5	152	44	1	62	685	529	12	34
10	124	85	3	29	391	250	11	90	931	772	32	35
20	214	171	15	41	474	358	27	59	618	508	38	36
20	192	173	28	41	462	354	56	36	411	306	49	37
12	111	105	31	11	103	96	27	10	105	86	24	38
11	106	96	48	3	31	26	12	1	10	10	4	39
1	9	8	6	1	9	8	5	-	-	-	-	40
77	803	664	132	131	1 624	1 136	138	258	2 762	2 209	158	41
-	-	-	-	-	-	-	-	-	-	-	-	42
3	42	34	1	8	186	99	2	83	1 470	1 140	16	43
12	277	159	9	25	525	332	9	191	3 294	2 724	67	44
28	464	362	41	44	782	601	33	156	3 077	2 245	104	45
19	316	276	47	55	1 112	808	77	67	1 370	994	87	46
24	379	342	93	22	393	311	53	17	292	261	40	47
13	213	199	99	15	328	274	68	4	73	64	15	48
-	-	-	-	-	-	-	-	-	-	-	-	49
99	1 692	1 372	290	-	-	-	-	-	-	-	-	50
-	-	-	-	-	-	-	-	-	-	-	-	51
-	-	-	-	2	90	48	0	57	1 802	1 691	11	52
-	-	-	-	2	47	46	1	106	3 371	3 132	37	53
2	56	50	1	5	120	115	4	109	3 716	3 355	72	54
1	31	27	1	16	538	479	21	54	1 938	1 730	68	55
5	133	130	13	15	481	456	35	19	846	717	44	56
6	157	147	23	8	244	239	30	10	547	522	36	57
13	370	351	96	3	96	89	17	-	-	-	-	58
3	174	165	52	2	277	260	33	4	415	391	53	59
30	922	870	187	53	1 893	1 732	141	359	12 635	11 538	321	60
-	-	-	-	-	-	-	-	-	-	-	-	61
162	366	277	31	210	881	556	40	714	5 617	4 659	134	62
306	902	711	109	370	1 944	1 436	132	884	9 583	8 205	303	63
313	1 684	1 242	215	376	2 687	2 088	263	573	8 686	7 095	378	64
203	1 493	1 235	282	245	2 839	2 243	333	255	4 364	3 515	332	65
81	824	733	196	79	1 177	1 028	187	53	1 294	1 106	124	66
54	739	666	212	33	623	558	121	15	630	596	55	67
28	598	565	206	4	105	97	22	-	-	-	-	68
3	174	165	52	2	277	260	33	4	415	391	53	69
1 150	6 781	5 593	1 304	1 319	10 532	8 267	1 133	2 498	30 589	25 566	1 379	70
-	-	-	-	-	-	-	-	-	-	-	-	71

Noch: 1. Betriebe nach ihrer Betriebsart

LFD NR	LANDWIRT- SCHAFTLICH GENUTZTE FLAECHE VON...BIS UNTER...HA	GAERTNERISCHE NUTZFLAECHE VON...BIS UNTER...HA	BETRIEBE MIT ANBAU VON GARTENGEMAECHSEN FUEER DEN VERKAUF INSGESAMT				VON DEN GARTENBAU					
			BETRIEBE	BF	LF	GN	REINE GARTENBAUBETRIEBE MIT 75 BIS 100 %					
							BETRIEBE	BF	LF	GN		
											DER	
ANZAHL 1	2	HA 3	4	ANZAHL 5	6	HA 7	8					
TUEBINGEN												
1	UNTER	0,50	UNTER	0,15	47	17	6	4	47	17	6	4
2			0,15 - 0,25	143	86	36	28	130	74	31	26	
3			0,25 - 0,50	190	147	71	67	181	136	67	64	
4			INSGESAMT	380	251	113	99	358	227	104	94	
5	0,50 - 1,00	UNTER	0,15	3	3	2	0	3	3	2	0	
6			0,15 - 0,25	31	37	22	6	20	26	14	4	
7			0,25 - 0,50	55	108	68	34	64	72	45	23	
8			0,50 - 1,00	223	271	160	151	208	250	147	141	
9			INSGESAMT	352	419	252	191	295	352	209	168	
10	1,00 - 2,00	UNTER	0,15	2	3	3	0	2	3	3	0	
11			0,15 - 0,25	41	83	59	8	7	14	10	1	
12			0,25 - 0,50	66	133	92	23	30	57	40	11	
13			0,50 - 1,00	82	181	112	55	56	130	74	38	
14			1,00 - 2,00	145	297	202	187	131	254	181	171	
15			INSGESAMT	336	656	468	273	226	458	308	221	
16	2,00 - 5,00	UNTER	0,15	-	-	-	-	-	-	-	-	
17			0,15 - 0,25	50	200	169	10	8	26	22	2	
18			0,25 - 0,50	82	345	269	29	11	39	29	4	
19			0,50 - 1,00	92	370	295	64	24	84	65	17	
20			1,00 - 2,00	119	454	382	165	54	188	159	79	
21			2,00 - 3,00	102	383	303	246	83	287	229	201	
22			3,00 - 5,00	68	324	270	248	59	282	233	217	
23			INSGESAMT	513	2 076	1 688	762	239	906	737	518	
24	5,00 - 7,50	UNTER	0,15	-	-	-	-	-	-	-	-	
25			0,15 - 0,25	38	266	233	7	3	19	18	1	
26			0,25 - 0,50	56	391	345	20	4	25	22	2	
27			0,50 - 1,00	68	494	432	46	1	7	6	1	
28			1,00 - 2,00	65	479	410	86	4	36	25	5	
29			2,00 - 3,00	44	310	271	106	7	48	41	17	
30			3,00 - 5,00	50	367	315	194	23	169	143	94	
31			5,00 - 7,50	54	404	336	313	48	355	295	279	
32			INSGESAMT	375	2 712	2 342	772	90	660	550	398	
33	7,50 - 10,00	UNTER	0,15	-	-	-	-	-	-	-	-	
34			0,15 - 0,25	30	300	268	6	4	40	38	1	
35			0,25 - 0,50	44	423	382	16	3	26	25	1	
36			0,50 - 1,00	58	577	514	39	3	32	27	2	
37			1,00 - 2,00	73	721	642	94	4	36	32	6	
38			2,00 - 3,00	41	424	355	93	1	8	8	3	
39			3,00 - 5,00	43	448	380	158	4	43	36	15	
40			5,00 - 10,00	33	348	290	228	23	243	202	169	
41			INSGESAMT	322	3 242	2 836	634	42	426	368	196	
42	10,00 - 20,00	UNTER	0,15	-	-	-	-	-	-	-	-	
43			0,15 - 0,25	62	562	883	12	3	38	37	1	
44			0,25 - 0,50	123	1 979	1 794	42	7	142	111	2	
45			0,50 - 1,00	145	2 253	2 014	99	2	25	25	2	
46			1,00 - 2,00	208	3 351	2 943	286	10	147	131	14	
47			2,00 - 3,00	147	2 436	2 138	345	4	61	51	11	
48			3,00 - 5,00	126	2 085	1 836	467	5	77	72	20	
49			5,00 - 10,00	96	1 553	1 344	678	24	345	303	200	
50			10,00 UND MEHR	48	796	703	610	41	665	591	530	
51			INSGESAMT	955	15 416	13 656	2 539	96	1 499	1 320	778	
52	20,00 UND MEHR	UNTER	0,15	-	-	-	-	-	-	-	-	
53			0,15 - 0,25	53	1 934	1 783	10	1	29	28	0	
54			0,25 - 0,50	61	1 942	1 787	22	-	-	-	-	
55			0,50 - 1,00	101	3 686	3 124	70	3	507	263	2	
56			1,00 - 2,00	94	3 095	2 751	121	3	81	78	4	
57			2,00 - 3,00	65	2 039	1 780	154	2	64	62	5	
58			3,00 - 5,00	63	2 227	1 995	237	1	27	26	5	
59			5,00 - 10,00	70	2 407	2 137	466	5	239	226	36	
60			10,00 UND MEHR	39	1 767	1 572	802	22	882	796	601	
61			INSGESAMT	546	19 098	16 929	1 882	37	1 829	1 480	653	
62	INSGESAMT	UNTER	0,15	52	23	10	4	52	23	10	4	
63			0,15 - 0,25	448	3 869	3 454	87	176	265	199	35	
64			0,25 - 0,50	717	5 469	4 808	254	300	496	341	107	
65			0,50 - 1,00	769	7 833	6 651	524	297	1 035	608	202	
66			1,00 - 2,00	704	8 357	7 330	938	206	742	606	278	
67			2,00 - 3,00	399	5 592	4 851	944	97	469	391	236	
68			3,00 - 5,00	350	5 451	4 796	1 305	92	598	509	350	
69			5,00 - 10,00	253	4 712	4 107	1 685	100	1 182	1 025	684	
70			10,00 UND MEHR	87	2 563	2 275	1 412	63	1 547	1 387	1 131	
71			INSGESAMT	3 779	43 910	38 284	7 153	1 383	6 358	5 076	3 027	

BETRIEBEN (SP.1) SIND NACH IHRER BETRIEBSART

GARTENBAUBETRIEBE MIT LANDWIRTSCHAFT MIT 50 BIS UNTER 75 % BETRIEBSEINNAHMEN AUS GARTENBAU				MIT 25 BIS UNTER 50 %				BETRIEBE MIT GARTENBAU UNTER 25 %				LFD NR
BETRIEBE ANZAHL	BF	LF HA	GN	BETRIEBE ANZAHL	BF	LF HA	GN	BETRIEBE ANZAHL	BF	LF HA	GN	
9	10	11	12	13	14	15	16	17	18	19	20	
-	-	-	-	-	-	-	-	-	-	-	-	1
4	2	2	1	3	2	1	1	6	8	2	1	2
7	9	3	2	1	2	0	0	1	0	0	0	3
11	12	5	3	4	4	2	1	7	8	3	1	4
-	-	-	-	-	-	-	-	-	-	-	-	5
1	1	1	0	1	1	1	0	9	8	6	2	6
15	17	11	5	8	8	6	3	8	11	6	3	7
11	16	9	7	1	1	1	1	3	4	2	2	8
27	34	21	12	10	11	7	4	20	23	15	6	9
-	-	-	-	-	-	-	-	-	-	-	-	10
4	9	5	1	5	10	7	1	25	51	36	5	11
8	17	11	3	9	16	12	3	19	43	29	6	12
17	34	24	12	3	5	5	2	6	11	10	3	13
7	14	12	8	3	20	4	4	4	8	6	5	14
36	74	52	23	20	51	28	10	54	114	80	19	15
-	-	-	-	-	-	-	-	-	-	-	-	16
2	7	5	0	3	11	10	1	37	156	131	7	17
8	34	25	3	12	43	34	5	51	229	181	18	18
14	66	42	10	21	81	70	15	33	138	119	21	19
30	123	100	41	20	84	73	25	15	60	51	20	20
7	36	27	17	10	49	38	24	2	11	9	5	21
7	34	29	26	-	-	-	-	2	8	8	6	22
68	300	228	97	66	268	225	69	140	601	498	77	23
-	-	-	-	-	-	-	-	-	-	-	-	24
1	8	6	0	2	18	14	0	32	222	195	6	25
4	24	23	1	4	33	25	1	44	310	275	16	26
5	37	34	3	25	185	159	18	37	265	232	25	27
21	144	127	29	21	151	134	29	19	148	123	22	28
18	128	112	44	15	107	94	36	4	27	24	9	29
19	140	122	70	6	43	37	24	2	15	13	6	30
2	15	14	11	3	24	21	16	1	9	7	7	31
70	496	439	159	76	559	484	125	139	996	869	90	32
-	-	-	-	-	-	-	-	-	-	-	-	33
1	8	8	0	3	28	28	1	23	232	202	4	34
8	77	70	6	8	77	71	5	35	392	346	26	36
9	87	78	12	26	263	232	37	34	335	300	39	37
12	122	101	28	21	215	184	47	7	78	66	15	38
21	217	188	76	17	177	149	64	1	12	8	3	39
7	75	63	41	2	21	17	12	1	10	9	6	40
58	584	507	164	78	791	690	166	144	1 439	1 271	108	41
-	-	-	-	-	-	-	-	-	-	-	-	42
1	11	10	0	3	46	41	1	59	925	847	11	43
2	28	25	2	21	307	274	15	112	1 780	1 631	38	44
13	169	146	18	45	686	607	67	120	1 893	1 691	81	45
16	248	223	39	72	1 178	1 041	169	140	2 349	2 059	186	46
36	581	506	137	68	1 129	1 001	255	55	945	823	127	47
44	711	624	308	24	442	373	156	17	298	258	55	48
6	118	99	68	1	-	-	-	4	69	58	25	49
118	1 866	1 633	572	234	3 789	3 336	663	507	8 263	7 367	525	51
-	-	-	-	-	-	-	-	-	-	-	-	52
1	28	27	0	-	-	-	-	51	1 877	1 727	10	53
-	-	-	-	-	-	-	-	61	1 942	1 787	22	54
-	-	-	-	2	54	49	1	96	3 126	2 811	66	55
-	-	-	-	8	222	202	11	83	2 793	2 471	106	56
3	105	95	7	19	546	461	48	41	1 324	1 162	94	57
2	59	51	8	27	830	726	106	33	1 311	1 192	119	58
27	757	653	151	29	914	807	177	9	496	452	62	59
6	194	151	75	8	382	356	93	3	309	269	33	60
39	1 144	977	280	93	2 948	2 600	436	377	13 177	11 871	513	61
-	-	-	-	-	-	-	-	-	-	-	-	62
13	55	47	3	17	70	61	3	242	3 479	3 147	47	63
44	120	90	15	38	157	128	14	335	4 696	4 249	118	64
57	259	204	39	81	711	629	57	334	5 828	5 211	225	65
80	536	462	108	123	1 426	1 252	173	295	5 693	5 010	379	66
56	640	558	135	137	2 095	1 818	324	109	2 389	2 084	249	67
85	1 031	897	317	118	2 178	1 912	448	55	1 644	1 478	190	68
80	1 558	1 353	551	58	1 388	1 203	350	15	584	526	101	69
12	311	250	143	9	396	369	105	3	309	269	33	70
427	4 510	3 861	1 311	581	8 421	7 373	1 474	1 388	24 622	21 974	1 341	71

2. Gartenbaubetriebe mit Schwerpunkt Erzeugung nach Sparten
2.1 Nach Größenklassen der gärtnerischen Nutzfläche (GN)

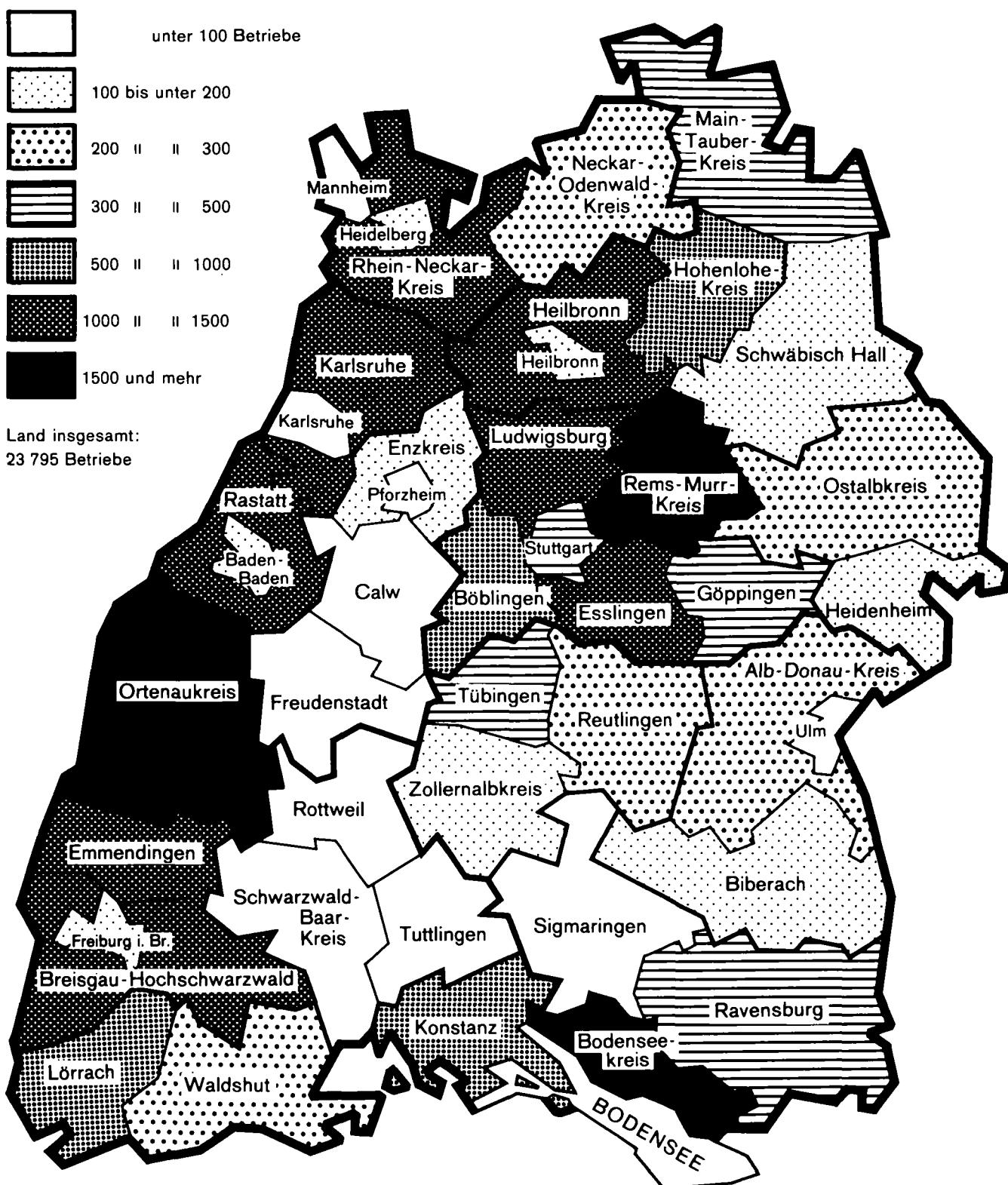
LFD NR	GÄRTNERISCHE NUTZFLÄCHE			BETRIEBE INSGESAMT					SPARTE OBSTBAU				
				G N		VOLLBE- SCHAEF- TIGTEN- EINHEITEN (VBE)			G N		VOLLBE- SCHAEF- TIGTEN- EINHEITEN (VBE)		
				BETRIEBE		BETRIEBE			BETRIEBE		BETRIEBE		
	VON... BIS UNTER... HA			LF	ZU- SAMMEN	UNTER GLAS	ANZAHL		LF	ZU- SAMMEN	UNTER GLAS	ANZAHL	
				ANZAHL 1	H A 2	Q M 3	4	5	ANZAHL 6	H A 7	Q M 8	9	ANZAHL 10
BADEN-WÜRT													
1	UNTER	0,15		209	84	17	109 496	344	1	0	0	25	1
2	0,15 -	0,25		2 498	2 530	472	210 264	1 757	1 438	1 497	275	150	665
3	0,25 -	0,50		3 154	4 136	1 101	756 976	3 484	1 975	2 392	689	851	1 125
4	0,50 -	1,00		2 531	5 256	1 745	1 465 566	4 560	1 382	2 660	938	2 869	1 000
5	1,00 -	2,00		1 477	5 113	2 034	1 362 435	3 607	663	2 267	902	477	767
6	2,00 -	3,00		564	3 534	1 353	617 313	1 694	236	1 348	573	1 139	363
7	3,00 -	5,00		506	3 990	1 913	587 369	1 836	238	1 848	893	786	506
8	5,00 -	10,00		402	5 170	2 786	365 229	1 754	217	2 486	1 531	2 470	630
9	10,00 UND MEHR			204	5 525	3 796	338 043	2 068	101	2 449	1 723	2 766	577
10	INSGESAMT			11 545	35 339	15 216	5 812 691	21 103	6 251	16 946	7 524	11 533	5 633
11	DAR.1 VBE UND MEHR			5 853	28 119	12 329	5 661 195	19 061	2 002	11 614	5 226	10 182	4 199
STUTTGART													
12	UNTER	0,15		65	43	5	33 664	87	-	-	-	-	-
13	0,15 -	0,25		742	853	142	80 380	540	580	680	110	-	259
14	0,25 -	0,50		1 126	1 324	396	336 922	1 108	812	950	283	544	369
15	0,50 -	1,00		936	1 633	665	619 512	1 607	566	966	385	62	323
16	1,00 -	2,00		494	1 451	682	622 553	1 300	217	605	294	457	204
17	2,00 -	3,00		172	959	411	317 345	661	57	431	136	1 000	73
18	3,00 -	5,00		146	1 136	550	277 813	682	48	472	177	786	84
19	5,00 -	10,00		106	1 156	727	211 422	683	37	410	273	500	108
20	10,00 UND MEHR			63	1 770	1 274	263 304	909	19	552	412	2 316	193
21	INSGESAMT			3 850	10 325	4 833	2 762 915	7 576	2 336	5 065	2 070	5 665	1 602
22	DAR.1 VBE UND MEHR			1 751	7 426	3 667	2 695 534	6 890	506	2 697	1 088	5 041	1 037
KARLSRUHE													
23	UNTER	0,15		40	8	3	20 630	75	-	-	-	-	-
24	0,15 -	0,25		990	713	182	44 932	582	343	177	65	-	131
25	0,25 -	0,50		764	962	260	153 226	836	348	280	120	222	175
26	0,50 -	1,00		392	621	268	326 469	907	146	176	94	340	93
27	1,00 -	2,00		188	571	261	208 895	534	43	95	57	-	40
28	2,00 -	3,00		82	394	139	102 943	272	21	69	51	-	31
29	3,00 -	5,00		62	378	239	188 780	307	14	77	54	-	39
30	5,00 -	10,00		37	530	259	72 070	147	13	129	88	-	24
31	10,00 UND MEHR			40	1 453	792	34 057	393	16	545	332	450	140
32	INSGESAMT			2 595	5 633	2 463	1 152 002	4 053	944	1 549	861	1 012	674
33	DAR.1 VBE UND MEHR			1 054	4 247	1 916	1 122 713	3 481	171	926	532	450	416
FREIBURG													
34	UNTER	0,15		62	24	5	31 801	109	1	0	0	25	1
35	0,15 -	0,25		600	727	115	49 893	485	391	451	75	109	224
36	0,25 -	0,50		942	1 446	331	134 620	1 093	615	884	215	65	473
37	0,50 -	1,00		872	2 209	606	326 473	1 461	474	1 163	324	2 467	449
38	1,00 -	2,00		519	2 058	717	381 720	1 231	234	937	319	-	344
39	2,00 -	3,00		160	1 241	379	123 470	424	67	393	161	139	121
40	3,00 -	5,00		125	1 087	472	73 546	392	66	541	249	-	153
41	5,00 -	10,00		80	1 113	572	63 408	337	48	695	359	1 970	162
42	10,00 UND MEHR			27	679	468	34 350	230	11	290	149	-	47
43	INSGESAMT			3 387	10 584	3 665	1 219 281	5 761	1 907	5 355	1 850	4 766	1 973
44	DAR.1 VBE UND MEHR			1 961	8 830	3 000	1 175 747	5 184	813	4 078	1 332	4 601	1 544
TUEBINGEN													
45	UNTER	0,15		42	9	3	23 401	72	-	-	-	-	-
46	0,15 -	0,25		166	237	33	35 059	149	124	189	24	50	51
47	0,25 -	0,50		322	403	114	132 208	448	200	277	71	20	108
48	0,50 -	1,00		331	792	226	193 112	586	196	354	135	-	135
49	1,00 -	2,00		276	1 033	373	149 267	543	169	629	233	20	179
50	2,00 -	3,00		150	941	364	73 555	337	91	455	225	-	137
51	3,00 -	5,00		173	1 388	652	47 230	456	110	759	413	-	230
52	5,00 -	10,00		179	2 371	1 228	18 329	587	119	1 252	812	-	336
53	10,00 UND MEHR			74	1 623	1 261	6 332	535	55	1 061	830	-	207
54	INSGESAMT			1 713	8 798	4 255	678 493	3 713	1 064	4 977	2 743	90	1 383
55	DAR.1 VBE UND MEHR			1 087	7 617	3 746	667 201	3 506	512	3 913	2 275	90	1 202

BETRIEBE	SPARTE GEMUESEBAU			BETRIEBE	SPARTE ZIERPFLANZENBAU			BETRIEBE	SPARTE BAUMSCHULEN			LFD NR
	G N		VOLLBE- SCHAEF- TIGTEN- EINHEITEN (VBE)		G N		VOLLBE- SCHAEF- TIGTEN- EINHEITEN (VBE)		G N		VOLLBE- SCHAEF- TIGTEN- EINHEITEN (VBE)	
	ZU- SAMMEN	UNTER GLAS			ZU- SAMMEN	UNTER GLAS			ZU- SAMMEN	UNTER GLAS		
ANZAHL 11	HA 12	QM 13	14	ANZAHL 15	HA 16	QM 17	18	ANZAHL 19	HA 20	QM 21	ANZAHL 22	
TEMBERG												
23	2	10 379	25	122	10	69 428	208	1	0	240	2	1
570	103	22 616	363	128	26	142 441	374	13	2	165	19	2
297	100	72 551	357	314	114	532 677	1 174	30	11	3 482	61	3
213	152	204 479	428	376	265	1 002 951	2 004	49	34	12 100	140	4
252	366	430 174	682	182	240	743 193	1 200	66	94	9 812	168	5
122	288	282 181	411	34	80	195 287	313	38	94	23 636	131	6
88	330	212 405	306	34	126	318 664	477	40	158	13 024	169	7
55	374	195 017	310	12	102	236 668	316	42	273	23 647	304	8
36	752	105 667	364	1				46	944	78 759	838	9
1 656	2 466	1 535 469	3 245	1 203	962	3 241 309	6 066	325	1 611	164 865	1 833	10
1 013	2 264	1 506 273	2 987	1 131	927	3 178 706	6 033	286	1 562	148 371	1 813	11
9	1	4 543	9	30	2	15 711	39	-	-	-	-	12
22	4	10 806	25	47	10	52 040	143	6	1	-	14	13
48	17	39 336	78	124	47	237 445	447	16	6	1 892	24	14
52	37	67 907	106	144	101	433 762	782	20	14	10 538	63	15
61	90	121 501	161	94	125	408 243	615	33	48	5 669	68	16
47	113	135 812	166	14	31	89 296	168	16	40	15 919	37	17
34	127	103 514	130	18	69	150 846	285	17	67	5 933	78	18
26	177	94 835	159	6	50	195 695	261	22	140	15 685	152	19
15	292	44 462	130	1				18	396	68 275	401	20
314	858	622 716	963	478	435	1 583 038	2 739	148	712	123 911	836	21
263	803	607 201	938	447	426	1 561 244	2 725	129	677	107 624	826	22
4	0	1 549	6	27	2	15 273	49	1	0	240	2	23
471	84	725	265	32	6	33 893	67	3	1	15	2	24
170	54	8 432	175	76	27	105 732	254	9	3	1 020	16	25
35	24	17 658	62	98	72	247 015	499	14	10	368	48	26
58	94	59 357	120	31	42	117 685	212	16	22	3 289	50	27
27	65	55 668	86	11	27	36 945	64	8	19	2 167	38	28
26	102	70 267	87	7	24	98 813	72	8	34	4 661	38	29
11	76	34 189	43	5	42	35 873	55	2	14	108	12	30
14	290	31 445	141	-	-	-	-	6	118	1 262	87	31
816	780	279 290	784	287	243	691 229	1 271	67	221	13 130	291	32
314	668	277 495	791	272	235	669 810	1 263	57	215	13 115	286	33
5	1	3 190	5	42	4	23 073	75	-	-	-	-	34
74	14	9 845	71	32	6	33 994	105	2	0	150	2	35
68	24	17 163	88	59	21	90 132	250	3	1	120	16	36
110	80	104 244	229	78	55	182 490	434	9	7	1 002	19	37
116	168	229 848	359	32	41	118 961	225	11	17	534	27	38
37	84	68 199	123	4	9	27 835	37	5	12	909	15	39
23	82	24 224	67	5	26	53 422	76	6	23	1 000	25	40
11	69	53 228	61	1				11	71	2 730	84	41
5	135	29 610	83	-	-	-	-	10	174	4 740	95	42
449	657	539 551	1 086	253	162	529 907	1 202	57	305	11 185	281	43
370	626	529 998	1 050	235	148	517 185	1 194	53	302	11 185	280	44
5	0	1 097	5	23	2	15 371	46	-	-	-	-	45
3	1	1 240	2	17	3	22 514	59	2	0	-	1	46
11	4	7 620	17	55	20	99 368	224	2	1	450	6	47
16	11	14 670	31	56	37	134 684	288	6	4	192	11	48
17	24	19 468	42	25	32	98 304	148	6	8	320	24	49
11	26	22 502	37	5	12	41 211	45	9	23	4 641	41	50
5	19	14 400	22	4	16	20 683	45	9	34	1 430	29	51
7	51	12 765	47	-	-	-	-	7	48	5 124	57	52
2	34	150	10	-	-	-	-	12	255	4 482	256	53
77	171	93 912	212	185	122	437 135	854	53	373	16 639	424	54
66	167	91 579	207	177	119	430 467	851	47	368	16 447	422	55

Noch: 2. Gartenbaubetriebe mit Schwerpunkt Erzeugung nach Sparten
2.1 Nach Größenklassen der gärtnerischen Nutzfläche (GN)

Lfd. Nr.	Gärtnerische Nutzfläche von ... bis unter ... ha	Mehrspartenbetriebe einschließlich Sparte Samenbau			
		Betriebe	GN		Vollbeschäftigten- Einheiten (VBE)
			zusammen	unter Glas	
		Anzahl	ha	ha	Anzahl
		23	24	25	26
Baden-Württemberg					
1	unter 0,15	62	5	29 424	107
2	0,15 - 0,25	349	67	44 892	337
3	0,25 - 0,50	538	187	147 415	768
4	0,50 - 1,00	511	356	243 167	988
5	1,00 - 2,00	314	432	178 779	791
6	2,00 - 3,00	134	318	115 070	477
7	3,00 - 5,00	106	405	42 490	378
8	5,00 - 10,00	76	518	13 555	259
9	10,00 und mehr	20	365	44 723	223
10	Insgesamt	2 110	2 653	859 515	4 328
11	darunter 1 VBE und mehr	1 421	2 350	817 663	4 028
Stuttgart					
12	unter 0,15	26	2	13 410	39
13	0,15 - 0,25	87	17	17 534	100
14	0,25 - 0,50	126	44	57 705	191
15	0,50 - 1,00	154	108	107 243	334
16	1,00 - 2,00	89	126	86 683	251
17	2,00 - 3,00	38	91	75 318	217
18	3,00 - 5,00	29	110	16 734	105
19	5,00 - 10,00	15	98	10 835	69
20	10,00 und mehr	10	162	42 123	130
21	Insgesamt	574	757	427 585	1 437
22	darunter 1 VBE und mehr	406	673	414 424	1 365
Karlsruhe					
23	unter 0,15	8	1	3 568	19
24	0,15 - 0,25	141	27	10 299	118
25	0,25 - 0,50	161	54	37 820	216
26	0,50 - 1,00	99	68	61 088	205
27	1,00 - 2,00	40	56	28 564	112
28	2,00 - 3,00	15	36	8 163	54
29	3,00 - 5,00	7	25	15 039	72
30	5,00 - 10,00	6	39	1 900	14
31	10,00 und mehr	4	51	900	25
32	Insgesamt	481	356	167 341	833
33	darunter 1 VBE und mehr	240	267	161 843	725
Freiburg					
34	unter 0,15	14	1	5 513	28
35	0,15 - 0,25	101	19	5 804	84
36	0,25 - 0,50	197	70	27 140	266
37	0,50 - 1,00	201	141	36 270	330
38	1,00 - 2,00	126	172	32 377	277
39	2,00 - 3,00	47	113	26 388	128
40	3,00 - 5,00	25	102	-	71
41	5,00 - 10,00	9	73	380	35
42	10,00 und mehr	1			
43	Insgesamt	721	692	133 872	1 218
44	darunter 1 VBE und mehr	490	593	112 778	1 115
Tübingen					
45	unter 0,15	14	1	6 933	22
46	0,15 - 0,25	20	4	11 255	36
47	0,25 - 0,50	54	19	24 750	95
48	0,50 - 1,00	57	39	38 566	120
49	1,00 - 2,00	59	77	31 155	151
50	2,00 - 3,00	34	78	5 201	77
51	3,00 - 5,00	45	169	10 717	130
52	5,00 - 10,00	46	317	440	147
53	10,00 und mehr	5	142	1 700	63
54	Insgesamt	334	847	130 717	840
55	darunter 1 VBE und mehr	285	818	128 618	824

Betriebe mit Anbau von Gartengewächsen zum Verkauf 1981 / 82



Noch: 2. Gartenbaubetriebe mit Schwerpunkt Erzeugung nach Sparten
2.2 Nach Größenklassen der Vollbeschäftigten-Einheiten (VBE)

LFD NR	VOLLBE- SCHAFTIGTEN- EINHEITEN (VBE) VON...BIS UNTER...VBE	BETRIEBE ANZAHL 1	BETRIEBE INSGESAMT				VOLLBE- SCHAFTIGTEN- EINHEITEN (VBE) ANZAHL 5	BETRIEBE ANZAHL 6	SPARTE OBSTBAU				VOLLBE- SCHAFTIGTEN- EINHEITEN (VBE) ANZAHL 10	
			LF	G N		LF			G N		LF	G N		
				ZU- SAMMEN	UNTER GLAS				ZU- SAMMEN	UNTER GLAS		ZU- SAMMEN		UNTER GLAS
2	3	4	5	6	7	8	9	10						
BADEN-WÜRT														
1	UNTER 1	5 692	7 220	2 887	151 496	2 043	4 249	5 332	2 299	1 351	1 434			
2	1 - 2	2 121	6 278	2 202	361 910	2 872	1 119	3 500	1 394	1 495	1 491			
3	2 - 5	2 938	16 057	6 354	2 490 856	8 158	818	6 761	2 964	3 900	2 103			
4	5 - 10	562	3 339	1 891	1 418 490	3 782	53	979	587	4 387	340			
5	10 UND MEHR	232	2 445	1 882	1 389 939	4 248	12	374	280	400	266			
6	INSGESAMT	11 545	35 339	15 216	5 812 691	21 103	6 251	16 946	7 524	11 533	5 633			
STUTT GART														
7	UNTER 1	2 099	2 899	1 166	67 381	686	1 830	2 368	982	624	565			
8	1 - 2	602	1 609	597	158 791	805	342	1 004	391	580	441			
9	2 - 5	814	3 604	1 456	1 053 410	2 347	142	1 242	391	3 761	352			
10	5 - 10	225	1 027	685	645 782	1 557	17	241	151	300	121			
11	10 UND MEHR	110	1 186	929	837 551	2 182	5	210	155	400	123			
12	INSGESAMT	3 850	10 325	4 833	2 762 915	7 576	2 336	5 065	2 070	5 665	1 602			
KARLSRUHE														
13	UNTER 1	1 541	1 386	547	29 289	572	773	623	330	562	258			
14	1 - 2	383	922	337	76 080	509	110	223	131	-	141			
15	2 - 5	511	2 124	882	476 004	1 404	51	441	226	-	135			
16	5 - 10	112	700	378	314 352	746	6	168	100	450	37			
17	10 UND MEHR	48	501	319	256 277	823	4	93	75	-	104			
18	INSGESAMT	2 595	5 633	2 463	1 152 002	4 053	944	1 549	861	1 012	674			
FREIBURG														
19	UNTER 1	1 426	1 755	665	43 534	577	1 094	1 276	518	165	429			
20	1 - 2	813	2 453	696	68 234	1 113	473	1 459	442	825	641			
21	2 - 5	987	5 369	1 692	663 125	2 641	326	2 326	751	139	817			
22	5 - 10	120	759	383	254 364	786	14	293	138	3 637	86			
23	10 UND MEHR	41	249	230	190 019	644	-	-	-	-	-			
24	INSGESAMT	3 387	10 584	3 665	1 219 281	5 761	1 907	5 355	1 850	4 766	1 973			
TUEBINGEN														
25	UNTER 1	626	1 181	509	11 292	208	552	1 065	468	-	181			
26	1 - 2	323	1 294	572	58 805	446	194	813	430	90	268			
27	2 - 5	626	4 960	2 324	298 317	1 766	299	2 753	1 596	-	799			
28	5 - 10	105	853	445	203 987	694	16	277	198	-	96			
29	10 UND MEHR	33	509	404	106 092	599	3	70	50	-	39			
30	INSGESAMT	1 713	8 798	4 255	678 493	3 713	1 064	4 977	2 743	90	1 383			

BETRIEBE	SPARTE GEMUESEBAU			BETRIEBE	SPARTE ZIERPFLANZENBAU			BETRIEBE	SPARTE BAUMSCHULEN			LFD NR
	G N		VOLLBE- SCHAEF- TIGTEN- EINHEITEN (VBE)		G N		VOLLBE- SCHAEF- TIGTEN- EINHEITEN (VBE)		G N		VOLLBE- SCHAEF- TIGTEN- EINHEITEN (VBE)	
	ZU- SAMMEN	UNTER GLAS			ZU- SAMMEN	UNTER GLAS			ZU- SAMMEN	UNTER GLAS		
ANZAHL 11	HA 12	QM 13	14	ANZAHL 15	HA 16	QM 17	18	ANZAHL 19	HA 20	QM 21	ANZAHL 22	

TEMBERG

643	202	29 196	258	72	35	62 603	32	39	49	16 494	19	1
299	238	115 432	410	145	70	163 984	205	59	78	12 480	79	2
622	1 159	995 930	1 727	568	339	1 015 460	1 736	127	395	26 883	381	3
68	447	265 444	439	294	284	972 383	1 991	55	337	19 440	401	4
24	419	129 467	410	124	234	1 026 879	2 101	45	752	89 568	953	5
1 656	2 466	1 535 469	3 245	1 203	962	3 241 309	6 066	325	1 611	164 865	1 833	6
51	55	15 515	25	31	9	21 794	14	19	35	16 287	10	7
49	48	43 782	68	53	30	79 038	77	31	37	10 253	43	8
171	363	360 815	493	212	144	457 441	665	56	131	14 386	174	9
31	200	135 095	202	123	121	440 993	847	24	143	6 680	178	10
12	192	67 509	176	59	131	583 772	1 136	18	366	76 305	432	11
314	858	622 716	963	478	435	1 583 038	2 739	148	712	123 911	836	12
502	113	1 795	193	15	9	21 419	7	10	6	15	6	13
132	115	23 077	181	42	21	33 126	59	13	12	693	17	14
164	324	178 367	417	142	88	212 800	422	27	92	3 768	74	15
12	112	57 562	80	63	72	214 283	416	11	47	6 092	78	16
6	117	18 489	113	25	53	209 601	367	6	64	2 562	117	17
816	780	279 290	984	287	243	691 229	1 271	67	221	13 130	291	18
79	30	9 553	35	18	14	12 722	9	4	2	-	1	19
98	60	31 518	134	24	6	22 909	32	9	22	1 084	12	20
249	385	399 169	703	127	64	189 520	370	25	107	6 116	72	21
18	81	59 317	111	59	47	159 721	398	10	77	2 630	74	22
5	101	39 994	102	25	30	145 035	394	9	96	1 355	123	23
449	657	539 551	1 086	253	162	529 907	1 202	57	305	11 185	281	24
11	4	2 333	5	8	3	6 668	3	6	5	192	3	25
20	15	17 055	28	26	12	28 911	37	6	7	450	7	26
38	88	57 579	115	87	44	155 699	279	19	66	2 613	62	27
7 }	64	16 945	65	49	43	157 386	331	10	70	4 038	72	28
1 }				15	20	88 471	205	12	225	9 346	281	29
77	171	93 912	212	185	122	437 135	854	53	373	16 639	424	30

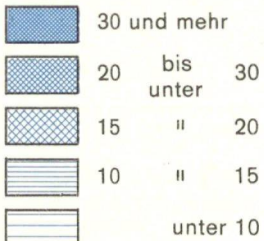
Noch: 2. Gartenbaubetriebe mit Schwerpunkt Erzeugung nach Sparten
2.2 Nach Größenklassen der Vollbeschäftigten-Einheiten (VBE)

Lfd. Nr.	Vollbeschäftigten- Einheiten (VBE) von ... bis unter ... VBE	Mehrspartenbetriebe einschließlich Sparte Samenbau			
		Betriebe	GN		Vollbeschäftigten- Einheiten (VBE)
			zusammen	unter Glas	
		Anzahl	ha	qm	Anzahl
		23	24	25	26
Baden-Württemberg					
1	unter 1	689	302	41 852	300
2	1 - 2	499	422	68 519	687
3	2 - 5	803	1 496	448 683	2 212
4	5 - 10	92	236	156 836	611
5	10 und mehr	27	197	143 625	518
6	Insgesamt	2 110	2 653	859 515	4 328
Stuttgart					
7	unter 1	168	84	13 161	72
8	1 - 2	127	90	25 138	176
9	2 - 5	233	427	217 007	663
10	5 - 10	30	70	62 714	210
11	10 und mehr	16	86	109 565	316
12	Insgesamt	574	757	427 585	1 437
Karlsruhe					
13	unter 1	241	90	5 498	108
14	1 - 2	86	57	19 184	111
15	2 - 5	127	152	81 069	358
16	5 - 10	20	47	35 965	135
17	10 und mehr	7	10	25 625	122
18	Insgesamt	481	356	167 341	833
Freiburg					
19	unter 1	231	100	21 094	103
20	1 - 2	209	166	11 898	294
21	2 - 5	260	386	68 181	679
22	5 - 10	19	39	29 064	117
23	10 und mehr	2	3	3 635	25
24	Insgesamt	721	692	133 872	1 218
Tübingen					
25	unter 1	49	29	2 099	17
26	1 - 2	77	109	12 299	106
27	2 - 5	183	531	82 426	512
28	5 - 10	23	79	29 093	150
29	10 und mehr	2	99	4 800	56
30	Insgesamt	334	847	130 717	840

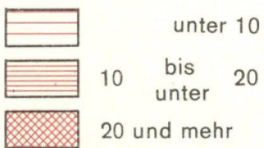
Entwicklung der Betriebe mit Anbau von Gartengewächsen zum Verkauf in den Stadt- und Landkreisen 1972/73 bis 1981/82

Angaben in Prozent

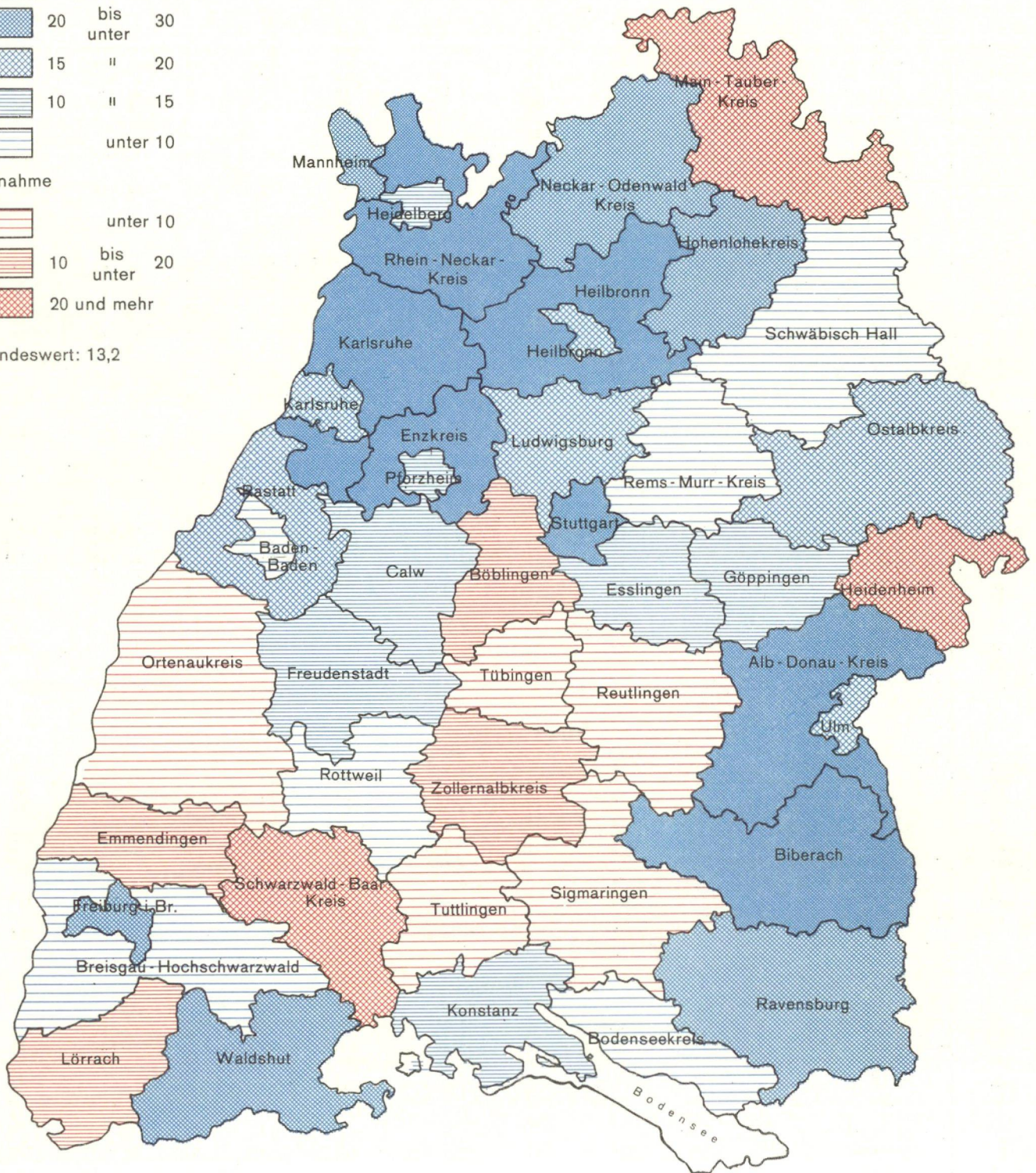
Abnahme



Zunahme



Landeswert: 13,2



3. Gartenbaubetriebe mit Schwerpunkt Handel und Dienstleistungen
3.1 Nach Größenklassen der gärtnerischen Nutzfläche (GN)

Lfd. Nr.	Gärtnerische Nutzfläche von ... bis unter ... ha	Betriebe	LF	GN		Voll- beschäftigten- Einheiten (VBE)	Sparte Handel und Floristik einschließlich Sparte Friedhofsgärtnerei				
							Betriebe	GN		Vollbe- schäftigten- Einheiten (VBE)	
								zusammen	unter Glas		zusammen
		Anzahl	ha	qm	Anzahl	ha	qm	Anzahl			
1	2	3	4	5	6	7	8	9			
Baden-Württemberg											
1	unter 0,15	86	18	7	40 685	273	71	6	33 837	210	
2	0,15 - 0,25	109	101	21	72 464	405	83	16	58 767	284	
3	0,25 - 0,50	154	109	55	102 753	899	91	33	70 249	363	
4	0,50 - 1,00	113	120	78	103 011	655	66	45	61 468	358	
5	1,00 - 2,00	48	119	62	49 316	382	16	20	27 636	75	
6	2,00 - 3,00	20	58	47	30 277	179	4	9	21 170	23	
7	3,00 - 5,00	10	43	36	3 382	90	5	17	2 500	15	
8	5,00 - 10,00	5	43	35	3 500	127	1	7	-	4	
9	10,00 und mehr	2	28	26	140	25	1	13	-	3	
10	Insgesamt	547	638	367	405 528	3 036	338	166	275 627	1 335	
11	darunter 1 VBE und mehr	507	537	344	397 435	3 020	312	155	268 181	1 325	
Stuttgart											
12	unter 0,15	24	6	2	10 365	77	20	2	8 161	65	
13	0,15 - 0,25	27	22	5	16 120	72	19	4	11 885	48	
14	0,25 - 0,50	61	35	22	42 117	352	36	13	33 157	157	
15	0,50 - 1,00	44	41	31	44 716	290	18	13	19 832	127	
16	1,00 - 2,00	18	39	23	22 450	185	6	7	15 526	44	
17	2,00 - 3,00	9	23	21	20 970	95	3	7	20 470	21	
18	3,00 - 5,00	1	3	3	2 500	5	1	3	2 500	5	
19	5,00 - 10,00	3	29	21	-	109	-	-	-	-	
20	10,00 und mehr	-	-	-	-	-	-	-	-	-	
21	Insgesamt	187	198	130	159 238	1 185	103	48	111 531	467	
22	darunter 1 VBE und mehr	174	172	122	157 066	1 179	95	45	109 379	463	
Karlsruhe											
23	unter 0,15	25	7	2	12 810	79	21	2	11 147	70	
24	0,15 - 0,25	27	54	5	18 860	108	22	4	15 468	79	
25	0,25 - 0,50	43	28	15	27 990	282	25	9	14 157	74	
26	0,50 - 1,00	28	21	18	27 834	152	21	13	22 248	113	
27	1,00 - 2,00	11	21	14	17 292	60	7	9	10 910	20	
28	2,00 - 3,00	5	16	12	2 500	59	-	-	-	-	
29	3,00 - 5,00	3	-	-	-	-	1	4	-	4	
30	5,00 - 10,00	-	27	26	612	88	-	-	-	-	
31	10,00 und mehr	1	-	-	-	-	-	-	-	-	
32	Insgesamt	143	172	92	107 898	827	97	41	73 930	360	
33	darunter 1 VBE und mehr	131	128	89	104 607	822	88	38	71 266	356	
Freiburg											
34	unter 0,15	27	4	2	12 875	94	22	2	10 344	59	
35	0,15 - 0,25	32	17	6	24 549	154	23	4	19 134	102	
36	0,25 - 0,50	28	19	10	19 079	158	16	5	11 406	77	
37	0,50 - 1,00	18	39	13	9 893	105	11	8	5 523	46	
38	1,00 - 2,00	9	24	12	7 359	69	1	1	-	1	
39	2,00 - 3,00	3	11	7	2 573	11	1	2	700	2	
40	3,00 - 5,00	2	8	6	410	11	-	-	-	-	
41	5,00 - 10,00	1	7	7	3 500	15	-	-	-	-	
42	10,00 und mehr	-	-	-	-	-	-	-	-	-	
43	Insgesamt	120	129	63	80 238	616	74	23	47 107	287	
44	darunter 1 VBE und mehr	112	126	61	77 858	615	68	22	44 727	285	
Tübingen											
45	unter 0,15	10	1	1	4 635	24	8	1	4 185	17	
46	0,15 - 0,25	23	8	4	12 935	70	19	4	12 280	55	
47	0,25 - 0,50	22	27	8	13 567	108	14	5	11 529	55	
48	0,50 - 1,00	23	20	16	20 568	109	16	11	13 865	73	
49	1,00 - 2,00	10	35	13	2 215	67	2	3	1 200	10	
50	2,00 - 3,00	3	8	7	4 234	14	-	-	-	-	
51	3,00 - 5,00	4	18	14	-	8	3	11	-	6	
52	5,00 - 10,00	1	-	-	-	-	1	7	-	4	
53	10,00 und mehr	1	21	20	-	7	1	13	-	3	
54	Insgesamt	97	139	82	58 154	408	64	53	43 059	222	
55	darunter 1 VBE und mehr	90	111	72	57 904	405	61	49	42 809	221	

Sparte Garten- und Landschaftsbau				Gewerbliche Mischbetriebe				Lfd. Nr.
Betriebe	GN		Vollbe- schäftigten- Einheiten (VBE)	Betriebe	GN		Vollbe- schäftigten- Einheiten (VBE)	
	zusammen	unter Glas			zusammen	unter Glas		
Anzahl	ha	qm	Anzahl	ha	qm	Anzahl		
10	11	12	13	14	15	16	17	
Baden-Württemberg								
5	0	732	31	10	1	6 116	32	1
12	2	1 005	56	14	3	12 692	65	2
31	11	4 123	233	32	12	28 381	303	3
21	14	3 810	145	26	18	37 733	152	4
18	24	1 015	177	14	18	20 665	130	5
8	20	1 500	53	8	19	7 607	102	6
4	29	712	176	1	31	3 810	45	7
2				2				8
1				1				9
101	101	12 897	872	108	101	117 004	829	10
90	90	12 877	868	105	100	116 377	827	11
Stuttgart								
2	0	122	6	2	0	2 082	6	12
3	1	100	10	5	1	4 135	14	13
16	6	1 147	128	9	3	7 813	66	14
14	9	2 720	84	12	9	22 164	78	15
6	9	-	90	6	7	6 924	51	16
5	27	500	153	1	2	-	27	17
-				-	-	-	18	
2				1	7	3	19	
-	-	-	-	-	-	-	-	20
48	52	4 589	473	36	30	43 118	245	21
43	48	4 569	470	36	30	43 118	245	22
Karlsruhe								
-	-	-	-	4	0	1 663	9	23
2	0	-	18	3	1	3 392	12	24
6	2	385	33	12	4	13 448	174	25
3	2	1 000	15	4	3	4 586	24	26
1	1	-	5	3	4	6 382	35	27
-	-	-	-	5	26	2 640	81	28
2	9	472	61	-				29
-	-	-	-	-				30
-	-	-	-	1	-	-	-	31
14	14	1 857	133	32	37	32 111	335	32
13	14	1 857	132	30	36	31 484	334	33
Freiburg								
1	0	160	18	4	0	2 371	17	34
3	1	250	12	6	1	5 165	39	35
6	2	2 218	47	6	2	5 455	34	36
2	1	90	28	5	3	4 280	31	37
3	4	-	25	5	7	7 359	44	38
1	3	1 000	6	1	2	873	3	39
1	3	240	5	1	3	170	6	40
-	-	-	-	1	7	3 500	15	41
-	-	-	-	-	-	-	-	42
17	14	3 958	142	29	26	29 173	188	43
15	12	3 958	141	29	26	29 173	188	44
Tübingen								
2	0	450	7	-	-	-	-	45
4	1	655	16	-	-	-	-	46
3	1	373	25	5	2	1 665	29	47
2	1	-	17	5	3	6 703	19	48
8	10	1 015	57	-	-	-	-	49
2	4	-	0	1	2	4 234	13	50
1	3	-	3	-	-	-	-	51
-	-	-	-	-	-	-	-	52
-	-	-	-	-	-	-	-	53
22	22	2 493	126	11	8	12 602	61	54
19	17	2 493	125	10	7	12 602	60	55

Noch: 3. Gartenbaubetriebe mit Schwerpunkt Handel und Dienstleistungen
3.2 Nach Größenklassen der Vollbeschäftigten-Einheiten (VBE)

Lfd. Nr.	Vollbeschäftigten- Einheiten (VBE) von ... bis unter ... VBE	Betriebe	LF	GN		Vollbe- schäftigten- Einheiten (VBE)	Sparte Handel und Floristik einschließlich Sparte Friedhofsgärtnerei			
				zusammen	unter Glas		Vollbe- schäftigten- Einheiten (VBE)	GN		Vollbe- schäftigten- Einheiten (VBE)
								zusammen	unter Glas	
				Anzahl	ha	qm	Anzahl	ha	qm	Anzahl
1	2	3	4	5	6	7	8	9		
Baden-Württemberg										
1	unter 1	40	101	23	8 093	16	26	11	7 446	11
2	1 - 2	68	44	22	21 503	98	45	13	17 904	67
3	2 - 5	254	254	155	179 302	809	183	97	137 527	575
4	5 - 10	121	127	76	130 138	829	67	34	89 097	454
5	10 und mehr	64	112	92	66 492	1 284	17	10	23 653	230
6	Insgesamt	547	638	367	405 528	3 036	338	166	275 627	1 335
Stuttgart										
7	unter 1	13	26	7	2 172	6	8	3	2 152	4
8	1 - 2	23	12	6	6 714	32	12	3	4 671	16
9	2 - 5	79	72	48	54 015	249	51	19	37 748	156
10	5 - 10	48	42	32	74 643	336	24	17	52 017	172
11	10 und mehr	24	46	36	21 694	562	8	6	14 943	119
12	Insgesamt	187	198	130	159 238	1 185	103	48	111 531	467
Karlsruhe										
13	unter 1	12	45	4	3 291	6	9	3	2 664	4
14	1 - 2	15	12	6	5 852	24	13	5	5 702	21
15	2 - 5	74	61	34	62 309	238	55	25	49 649	178
16	5 - 10	23	18	15	18 924	149	15	6	13 990	92
17	10 und mehr	19	37	34	17 522	411	5	2	1 925	65
18	Insgesamt	143	172	92	107 898	827	97	41	73 930	360
Freiburg										
19	unter 1	8	3	2	2 380	2	6	1	2 380	1
20	1 - 2	12	11	3	2 899	15	7	2	1 763	10
21	2 - 5	53	52	24	28 540	160	39	13	21 997	115
22	5 - 10	33	44	19	26 682	231	20	7	17 382	137
23	10 und mehr	14	19	14	19 737	209	2	0	3 585	24
24	Insgesamt	120	129	63	80 238	616	74	23	47 107	287
Tübingen										
25	unter 1	7	28	10	250	3	3	4	250	1
26	1 - 2	18	9	7	6 038	27	13	4	5 768	20
27	2 - 5	48	70	48	34 438	162	38	40	28 133	126
28	5 - 10	17	22	10	9 889	113	8	4	5 708	52
29	10 und mehr	7	10	7	7 539	102	2	1	3 200	22
30	Insgesamt	97	139	82	58 154	408	64	53	43 059	222

Sparte Garten- und Landschaftsbau				Gewerbliche Mischbetriebe				Lfd. Nr.
Betriebe	GN		Vollbe- schäftigten- Einheiten (VBE)	Betriebe	GN		Vollbe- schäftigten- Einheiten (VBE)	
	zusammen	unter Glas			zusammen	unter Glas		
Anzahl	ha	qm	Anzahl	ha	qm	Anzahl		
10	11	12	13	14	15	16	17	
Baden-Württemberg								
11	11	20	4	3	1	627	2	1
13	6	1 069	19	10	3	2 530	13	2
27	25	3 006	87	44	32	38 769	148	3
26	17	3 899	177	28	24	37 142	199	4
24	42	4 903	586	23	40	37 936	468	5
101	101	12 897	872	108	101	117 004	829	6
Stuttgart								
5	4	20	2	-	-	-	-	7
6	2	243	9	5	1	1 800	7	8
16	16	1 826	51	12	13	14 441	42	9
10	4	309	62	14	10	22 317	101	10
11	26	2 191	348	5	5	4 560	96	11
48	52	4 589	473	36	30	43 118	245	12
Karlsruhe								
1	0	-	0	2	1	627	1	13
1	1	-	2	1	0	150	1	14
5	3	1 000	17	14	7	11 660	44	15
2	1	-	14	6	8	4 934	43	16
5	10	857	100	9	22	14 740	246	17
14	14	1 857	133	32	37	32 111	335	18
Freiburg								
2	2	-	1	-	-	-	-	19
2	1	556	2	3	1	580	4	20
2	1	-	6	12	9	6 543	39	21
6	7	1 652	44	7	5	7 648	49	22
5	3	1 750	89	7	11	14 402	96	23
17	14	3 958	142	29	26	29 173	188	24
Tübingen								
3	5	-	1	1	0	-	1	25
4	2	270	6	1	1	-	1	26
4	5	180	14	6	3	6 125	23	27
8	5	1 938	56	1	1	2 243	5	28
3	3	105	50	2	3	4 234	31	29
22	22	2 493	126	11	8	12 602	61	30

4. Gartenbaubetriebe in der Hand von natürlichen Personen nach außerbetrieblichem Einkommen¹⁾

4.1 Alle Betriebe

LFD NR	GAERTNERISCHE NUTZFLAECHE		BETRIEBE INSGESAMT	BF	LF	G N		BETRIEBE OHNE AUSSERBETRIEBLICHES EINKOMMEN			
						ZUSAMMEN	UNTER GLAS	ZUSAMMEN	LF	ZUSAMMEN	UNTER GLAS
	VON... BIS	UNTER... HA	ANZAHL 1	2	HA 3	4	QM 5	ANZAHL 6	7	HA 8	QM 9
BADEN-WÜRT											
1	UNTER	0,15	293	169	101	24	149 501	127	58	12	75 568
2	0,15 -	0,25	2 599	3 319	2 608	492	282 153	241	632	48	172 910
3	0,25 -	0,50	3 295	5 450	4 239	1 151	853 604	508	973	183	542 395
4	0,50 -	1,00	2 624	6 840	5 158	1 807	1 560 985	654	1 609	463	970 309
5	1,00 -	2,00	1 496	6 125	5 074	2 054	1 377 798	577	2 335	802	948 281
6	2,00 -	3,00	561	3 641	3 113	1 346	634 586	257	1 670	621	384 420
7	3,00 -	5,00	497	4 524	3 747	1 877	578 622	266	2 151	1 017	346 224
8	5,00 -	10,00	389	5 916	4 820	2 682	364 779	218	2 926	1 511	181 357
9	10,00 UND MEHR		189	5 755	5 159	3 534	330 186	119	3 350	2 238	296 443
10	INSGESAMT		11 943	41 738	34 021	14 969	6 132 214	2 967	15 704	6 894	3 917 607
11	DAR..1 VBE UND MEHR		6 271	32 778	27 290	12 218	5 973 586	2 815	15 069	6 710	3 844 421
STUTTGART											
12	UNTER	0,15	89	77	49	7	44 029	33	31	3	20 491
13	0,15 -	0,25	766	1 096	874	147	96 500	74	306	15	55 154
14	0,25 -	0,50	1 185	1 778	1 357	418	377 889	168	319	62	236 595
15	0,50 -	1,00	972	2 009	1 666	670	662 528	219	445	154	410 317
16	1,00 -	2,00	502	1 667	1 434	693	644 644	187	578	264	461 369
17	2,00 -	3,00	173	896	798	414	336 871	75	425	192	206 366
18	3,00 -	5,00	136	1 206	889	512	268 184	80	557	309	138 342
19	5,00 -	10,00	99	1 101	1 011	666	209 822	55	554	366	75 328
20	10,00 UND MEHR		57	1 776	1 654	1 168	255 307	35	1 084	739	225 187
21	INSGESAMT		3 979	11 606	9 731	4 693	2 895 774	934	4 300	2 105	1 828 249
22	DAR..1 VBE UND MEHR		1 895	8 167	7 264	3 604	2 826 703	876	4 021	2 040	1 792 769
KARLSRUHE											
23	UNTER	0,15	65	25	15	6	33 440	29	6	3	16 144
24	0,15 -	0,25	1 016	917	746	187	63 417	57	112	11	41 604
25	0,25 -	0,50	802	1 170	988	273	176 720	142	259	50	133 284
26	0,50 -	1,00	416	757	640	283	350 778	151	252	106	246 999
27	1,00 -	2,00	193	673	581	266	214 116	94	336	130	152 235
28	2,00 -	3,00	81	424	372	196	99 343	43	210	103	76 243
29	3,00 -	5,00	61	400	372	237	189 252	36	240	139	141 708
30	5,00 -	10,00	34	530	512	241	72 070	20	367	142	44 252
31	10,00 UND MEHR		36	1 401	1 295	717	34 197	23	811	429	32 565
32	INSGESAMT		2 704	6 298	5 522	2 406	1 233 333	595	2 594	1 113	885 234
33	DAR..1 VBE UND MEHR		1 164	4 609	4 126	1 890	1 200 753	566	2 504	1 096	868 536
FREIBURG											
34	UNTER	0,15	89	45	28	7	44 676	47	17	4	25 277
35	0,15 -	0,25	630	986	743	121	74 442	75	138	15	44 396
36	0,25 -	0,50	967	1 886	1 464	340	153 699	113	285	40	76 337
37	0,50 -	1,00	886	3 229	2 245	616	336 184	201	730	145	175 949
38	1,00 -	2,00	519	2 520	2 001	716	369 534	227	1 102	317	229 443
39	2,00 -	3,00	160	1 299	1 066	379	122 153	87	652	211	65 260
40	3,00 -	5,00	126	1 301	1 093	474	73 956	80	735	305	22 364
41	5,00 -	10,00	79	1 722	1 084	565	65 738	59	848	432	53 353
42	10,00 UND MEHR		26	813	666	455	34 350	15	469	300	33 670
43	INSGESAMT		3 482	13 802	10 389	3 674	1 274 732	904	4 977	1 769	725 449
44	DAR..1 VBE UND MEHR		2 058	11 531	8 686	3 013	1 228 818	864	4 891	1 734	709 694
TUEBINGEN											
45	UNTER	0,15	50	22	10	4	27 356	18	3	2	12 956
46	0,15 -	0,25	187	320	245	37	47 794	35	77	7	31 756
47	0,25 -	0,50	341	615	430	121	145 296	85	110	30	96 179
48	0,50 -	1,00	350	845	608	239	211 495	83	182	57	137 844
49	1,00 -	2,00	282	1 266	1 058	379	149 504	65	318	91	105 534
50	2,00 -	3,00	147	1 021	878	357	76 219	48	383	114	36 551
51	3,00 -	5,00	174	1 616	1 394	654	47 230	70	620	264	44 410
52	5,00 -	10,00	177	2 563	2 213	1 210	17 149	84	1 156	571	8 424
53	10,00 UND MEHR		70	1 764	1 545	1 195	6 332	42	986	771	5 021
54	INSGESAMT		1 778	10 032	8 379	4 196	728 375	534	3 834	1 907	478 675
55	DAR..1 VBE UND MEHR		1 154	8 470	7 214	3 711	717 312	509	3 652	1 839	473 422

1) DES BETRIEBSINHABERS UND/ODER SEINES EHEGATTEN

BETRIEBE MIT AUSSERBETRIEBLICHEM EINKOMMEN 1)													LFD NR
ZUSAMMEN	LF	G N		AUS ERWERBSTÄTIGKEIT AUSSERHALB DES BETRIEBES ODER ANDEREN QUELLEN				AUS EIGENEM, RECHTLICH SELBSTÄNDIGEN GARTENBAULICHEN GEWERBEBETRIEB					
		ZUSAMMEN	UNTER GLAS	BETRIEBE	LF	G N		BETRIEBE	LF	G N			
						ZUSAMMEN	UNTER GLAS			ZUSAMMEN	UNTER GLAS		
ANZAHL 10		H A 11	QM 12	ANZAHL 14		H A 15	QM 16	ANZAHL 17	ANZAHL 18		H A 19	QM 20	QM 21
TEMBERG													
166	44		12	73 933	153	42	11	65 543	27	7	2	15 944	1
2 358	1 976		444	109 243	2 324	1 960	438	83 311	57	31	11	43 664	2
2 787	3 266		969	311 503	2 716	3 223	942	231 227	106	63	39	101 432	3
1 970	3 549	1	345	590 676	1 887	3 447	1 286	470 562	128	145	89	188 713	4
919	2 740	1	253	429 517	874	2 649	1 192	348 577	74	156	101	127 909	5
304	1 443		725	250 166	292	1 402	696	206 475	17	57	42	48 971	6
231	1 596		859	232 398	219	1 528	813	210 452	17	90	66	43 550	7
171	1 894	1	171	183 422	159	1 801	1 088	104 706	21	157	139	102 846	8
70	1 809	1	296	33 743	62	1 593	1 186	27 151	13	327	214	8 232	9
8 976	18 317	8	075	2 214 607	8 686	17 644	7 651	1 748 004	460	1 033	703	681 261	10
3 456	12 221	5	508	2 129 165	3 188	11 577	5 101	1 673 364	402	962	663	664 805	11
56	18		4	23 538	51	17	4	20 460	8	1	1	4 772	12
692	568		132	41 346	678	561	129	32 790	25	13	5	18 931	13
1 017	1 039		355	141 294	986	1 017	343	111 023	49	30	18	37 077	14
753	1 220		515	252 511	723	1 188	495	225 894	45	46	31	53 272	15
315	856		429	193 575	292	812	397	138 222	34	70	47	67 781	16
94	373		222	130 505	89	357	209	96 928	8	27	20	38 717	17
56	332		202	130 142	53	310	189	129 742	6	33	25	22 004	18
44	457		300	134 494	39	424	267	87 707	10	69	65	68 667	19
18	569		429	30 120	16	537	401	25 020	4	75	65	5 740	20
3 045	5 431	2	588	1 067 525	2 927	5 222	2 433	867 786	189	364	276	316 961	21
1 019	3 242	1	564	1 033 934	914	3 049	1 417	842 585	162	334	262	305 195	22
36	9		3	16 596	32	8	2	13 656	6	1	1	4 930	23
959	634		176	21 813	955	632	175	17 253	8	3	2	8 029	24
660	729		223	43 436	649	722	219	32 502	14	8	5	14 004	25
265	388		177	104 279	251	375	167	77 160	19	17	14	33 599	26
99	245		136	61 881	92	233	127	55 065	14	22	19	21 626	27
38	162		93	23 100	37	158	90	22 680	2	6	5	560	28
25	133		98	47 544	21	114	83	38 614	4	19	15	8 930	29
14	145		99	27 818	10	110	70	3 889	4	34	29	23 929	30
13	484		288	1 632	10	343	242	140	4	183	88	1 492	31
2 109	2 928	1	293	348 099	2 057	2 695	1 175	260 959	75	294	177	117 099	32
598	1 622		794	332 217	548	1 390	676	247 489	66	286	171	113 520	33
42	11		3	19 399	40	10	3	18 378	8	4	0	2 585	34
555	606		106	30 046	545	602	104	22 045	18	13	4	11 889	35
854	1 178		300	77 662	833	1 168	292	50 286	31	19	12	35 171	36
685	1 515		470	160 235	662	1 476	454	127 465	37	51	26	60 260	37
292	899		399	140 091	287	888	392	129 536	10	20	15	13 916	38
73	414		168	56 893	71	403	164	54 263	2	11	5	2 630	39
46	358		169	51 892	43	339	159	39 276	4	25	15	12 616	40
20	236		133	12 385	18	217	118	4 385	3	25	20	8 000	41
11	137		155	680	10	186	145	680	2	25	25	600	42
2 578	5 413	1	905	549 283	2 509	5 289	1 830	446 314	115	192	120	147 667	43
1 194	3 795	1	279	519 124	1 131	3 681	1 209	416 155	100	169	109	146 748	44
32	7		2	14 400	30	6	2	13 049	5	1	0	3 657	45
152	168		30	16 038	146	165	29	11 223	6	3	1	4 815	46
256	320		90	49 117	248	316	88	37 416	12	6	4	15 180	47
267	426		182	73 651	251	408	171	40 043	27	30	19	41 582	48
213	740		288	43 970	203	717	277	25 754	16	43	20	24 586	49
99	494		243	39 668	95	484	233	32 604	5	13	12	7 064	50
104	774		390	2 820	102	765	383	2 820	3	13	10	-	51
93	1 057		640	8 725	92	1 050	633	8 725	4	29	25	2 250	52
28	559		424	1 311	26	527	399	1 311	3	45	37	400	53
1 244	4 545	2	289	249 700	1 193	4 438	2 214	172 945	81	182	129	99 534	54
645	3 562	1	872	243 890	595	3 458	1 799	167 135	74	172	121	99 342	55

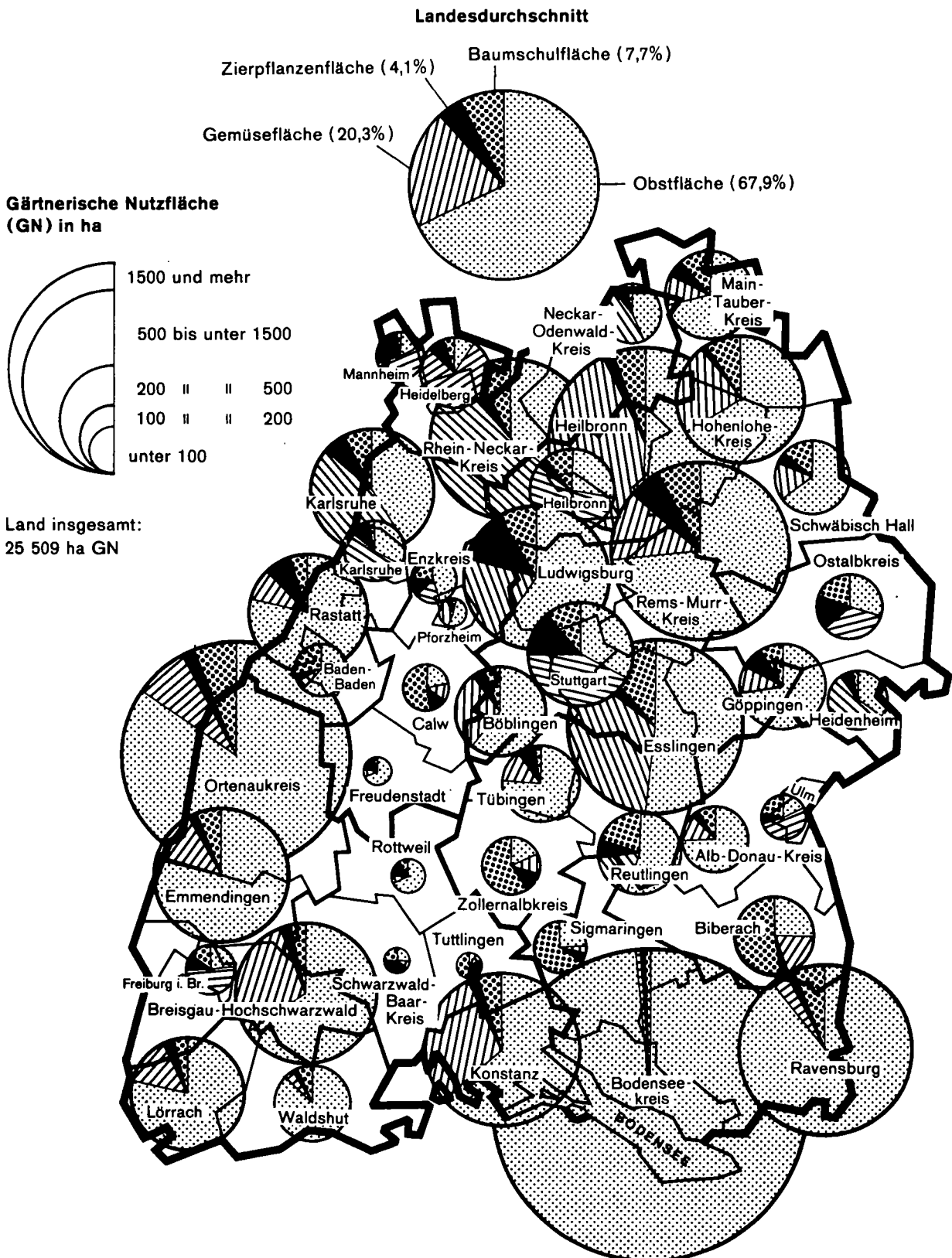
Noch: 4. Gartenbaubetriebe in der Hand von natürlichen Personen nach außerbetrieblichem Einkommen¹⁾

4.1 Alle Betriebe

LFD NR	GAERTNERISCHE NUTZFLAECHE VON... BIS UNTER... HA	DAR.(SP10) AUSSERBETR. EINKOMMEN GROESSER ALS EINKOMMEN AUS PRODUKTIONSBETRIEB							
		BETRIEBE ZUSAMMEN	LF	G N		DAR.(SP22) ZUM GROESSTEN TEIL AUS EIGENEM, RECHTLICH SELBSTAENDIGEN GARTENBAULICHEN GEMERBEBETRIEB			
				ZUSAMMEN	UNTER GLAS	BETRIEBE	LF	G N	
								ZUSAMMEN	UNTER GLAS
		ANZAHL 22	23	H A 24	QM 25	ANZAHL 26	27	H A 28	QM 29
BADEN-WUERTTEMBERG									
1	UNTER 0,15	110	32	7	41 095	13	5	1	7 673
2	0,15 - 0,25	2 274	1 892	428	53 336	37	19	7	26 010
3	0,25 - 0,50	2 572	2 891	889	110 603	60	36	22	47 350
4	0,50 - 1,00	1 674	2 918	1 134	154 109	63	57	43	70 019
5	1,00 - 2,00	696	1 918	935	102 316	43	91	58	67 489
6	2,00 - 3,00	195	878	462	50 630	9	29	22	5 350
7	3,00 - 5,00	104	614	380	32 884	7	31	27	26 934
8	5,00 - 10,00	50	479	325	20 526	5	40	32	16 637
9	10,00 UND MEHR	19	337	273	18 440	3	44	37	1 240
10	INSGESAMT	7 694	11 958	4 834	583 939	240	350	249	268 702
11	DAR.1 VBE UND MEHR	2 285	6 178	2 348	516 502	197	293	218	255 462
STUTTGART									
12	UNTER 0,15	35	12	2	11 455	4	1	0	1 946
13	0,15 - 0,25	463	550	127	20 931	17	10	3	10 979
14	0,25 - 0,50	943	907	328	58 100	35	22	13	22 539
15	0,50 - 1,00	646	1 017	439	59 498	23	21	15	29 955
16	1,00 - 2,00	252	651	341	60 921	24	48	33	45 939
17	2,00 - 3,00	56	234	130	28 880	3	13	8	1 700
18	3,00 - 5,00	32	196	115	23 554	3	13	11	20 404
19	5,00 - 10,00	11	108	73	837	17	13	17	1477
20	10,00 UND MEHR	4	72	54	17 840	1	24	17	1477
21	INSGESAMT	2 642	3 748	1 608	282 016	111	151	100	134 039
22	DAR.1 VBE UND MEHR	648	1 632	619	256 018	91	127	90	124 789
KARLSRUHE									
23	UNTER 0,15	23	5	2	6 697	2	0	0	1 450
24	0,15 - 0,25	935	617	171	9 996	5	2	1	4 357
25	0,25 - 0,50	421	661	208	17 818	8	4	3	9 149
26	0,50 - 1,00	211	305	139	26 869	11	10	8	16 341
27	1,00 - 2,00	73	164	99	19 647	9	13	12	9 416
28	2,00 - 3,00	22	90	53	1 240	1	3	3	140
29	3,00 - 5,00	9	56	35	6 530	3	11	11	6 530
30	5,00 - 10,00	7	52	45	19 689	2	15	11	15 900
31	10,00 UND MEHR	2	55	43	-	-	-	-	-
32	INSGESAMT	1 903	2 006	795	108 496	41	58	49	64 983
33	DAR.1 VBE UND MEHR	426	769	310	97 131	34	52	44	60 504
FREIBURG									
34	UNTER 0,15	27	9	2	11 839	3	3	0	1 421
35	0,15 - 0,25	540	582	103	19 729	12	6	2	8 124
36	0,25 - 0,50	785	1 052	274	21 979	13	9	5	11 316
37	0,50 - 1,00	592	1 271	404	52 846	19	17	13	20 533
38	1,00 - 2,00	201	584	265	12 624	6	13	9	6 311
39	2,00 - 3,00	43	231	100	17 680	1	1	1	1
40	3,00 - 5,00	19	116	70	80	1	1	1	1
41	5,00 - 10,00	4	54	29	-	1	47	39	1 280
42	10,00 UND MEHR	6	91	81	600	2	1	1	1
43	INSGESAMT	2 217	3 990	1 329	137 377	58	94	69	49 485
44	DAR.1 VBE UND MEHR	860	2 458	722	111 278	47	73	59	49 266
TUEBINGEN									
45	UNTER 0,15	25	6	2	11 104	4	1	0	2 956
46	0,15 - 0,25	136	142	27	2 680	3	2	1	2 050
47	0,25 - 0,50	223	271	79	12 706	4	2	1	4 346
48	0,50 - 1,00	225	325	153	14 896	10	10	7	3 190
49	1,00 - 2,00	170	519	230	9 124	4	16	4	5 323
50	2,00 - 3,00	74	322	180	2 830	4	10	10	2 930
51	3,00 - 5,00	44	245	160	2 720	-	-	-	-
52	5,00 - 10,00	28	265	177	-	1	7	7	-
53	10,00 UND MEHR	7	119	95	-	-	-	-	-
54	INSGESAMT	932	2 214	1 102	56 060	30	47	31	21 795
55	DAR.1 VBE UND MEHR	351	1 320	697	52 075	25	41	25	20 903

1) DES BETRIEBSINHABERS UND/ODER SEINES EHEGATTEN

Gärtnerische Nutzfläche nach dem Anteil der einzelnen Flächenkategorien 1981 / 82



Noch: 4. Gartenbaubetriebe in der Hand von natürlichen Personen nach außerbetrieblichem Einkommen ¹⁾

4.3 Betriebe der Sparte Zierpflanzenbau

LFD NR	GAERTNERISCHE NUTZFLAECHE VON... BIS UNTER... HA		BETRIEBE INSGESAMT ANZAHL 1	BF 2	LF HA 3	G N		BETRIEBE OHNE AUSSERBETRIEBLICHES EINKOMMEN		G N	
						ZUSAMMEN 4	UNTER GLAS QM 5	ZUSAMMEN 6	LF 7	ZUSAMMEN 8	UNTER GLAS QM 9
BADEN-WÜRT											
1	UNTER	0,15	121	63	32	10	68 868	44	16	4	30 102
2	0,15	- 0,25	126	106	75	25	141 866	72	58	15	92 924
3	0,25	- 0,50	312	254	169	114	528 181	203	103	73	344 137
4	0,50	- 1,00	374	462	331	263	997 792	238	212	168	629 949
5	1,00	- 2,00	179	373	285	235	726 573	128	204	169	531 374
6	2,00	- 3,00	31	130	104	73	188 173	23	78	54	110 711
7	3,00	- 5,00	33	187	139	121	306 951	16	66	61	126 690
8	5,00	- 10,00	12	118	105	102	236 668	5	57	56	141 620
9	10,00	UND MEHR	1					1			
10	INSGESAMT		1 189	1 693	1 242	943	3 195 072	730	794	600	2 007 407
11	CAR.1 VBE UND MEHR		1 117	1 604	1 189	908	3 132 469	714	775	581	1 976 135
STUTTGART											
12	UNTER	0,15	30	26	8	2	15 711	8	1	1	5 975
13	0,15	- 0,25	47	30	20	10	52 040	22	12	4	31 194
14	0,25	- 0,50	124	109	74	47	237 445	76	44	29	157 169
15	0,50	- 1,00	143	171	117	100	432 128	85	71	60	262 156
16	1,00	- 2,00	94	203	155	125	408 243	63	104	85	277 159
17	2,00	- 3,00	13	44	40	29	89 282	10	31	23	62 264
18	3,00	- 5,00	17	97	77	64	139 133	8	34	31	32 903
19	5,00	- 10,00	6	62	53	50	195 695	1	21	20	108 668
20	10,00	UND MEHR	1					1			
21	INSGESAMT		475	741	543	428	1 568 677	274	318	253	937 488
22	CAR.1 VBE UND MEHR		444	694	523	418	1 546 883	271	317	252	930 908
KARLSRUHE											
23	UNTER	0,15	27	8	5	2	15 273	9	3	1	5 597
24	0,15	- 0,25	31	47	40	6	33 518	19	36	4	22 672
25	0,25	- 0,50	74	52	33	27	101 236	54	24	19	73 061
26	0,50	- 1,00	97	129	97	71	243 490	67	68	48	172 508
27	1,00	- 2,00	29	55	47	39	111 241	22	35	29	88 578
28	2,00	- 3,00	9	45	34	22	30 845	7	29	17	20 775
29	3,00	- 5,00	7	39	25	24	98 813	3	10	10	71 154
30	5,00	- 10,00	5	47	43	42	35 873	3	27	27	27 852
31	10,00	UND MEHR	-	-	-	-	-	-	-	-	-
32	INSGESAMT		279	422	323	233	670 289	184	231	155	482 297
33	CAR.1 VBE UND MEHR		264	405	312	224	648 870	179	227	151	470 408
FREIBURG											
34	UNTER	0,15	42	22	17	4	23 073	19	12	2	11 903
35	0,15	- 0,25	32	15	9	6	33 994	22	6	4	25 667
36	0,25	- 0,50	59	47	36	21	90 132	32	16	11	46 846
37	0,50	- 1,00	78	95	69	55	182 490	46	40	32	100 536
38	1,00	- 2,00	31	55	44	40	108 785	27	38	34	92 529
39	2,00	- 3,00	4	24	18	9	27 835	2	8	5	11 350
40	3,00	- 5,00	5	38	29	26	53 422	1	14	13	7 050
41	5,00	- 10,00	1					1			
42	10,00	UND MEHR	-	-	-	-	-	-	-	-	-
43	INSGESAMT		252	296	221	161	519 731	150	133	102	295 781
44	CAR.1 VBE UND MEHR		234	275	203	146	507 009	146	123	92	288 231
TUEBINGEN											
45	UNTER	0,15	22	8	3	2	14 811	8	1	1	6 727
46	0,15	- 0,25	16	14	6	3	22 314	9	4	2	13 291
47	0,25	- 0,50	55	46	26	20	99 368	41	19	15	67 061
48	0,50	- 1,00	56	67	49	37	139 684	40	34	26	94 749
49	1,00	- 2,00	25	60	40	32	98 304	16	27	20	73 008
50	2,00	- 3,00	5	17	13	12	41 211	4	10	9	16 322
51	3,00	- 5,00	4	22	17	16	20 683	4	17	16	20 683
52	5,00	- 10,00	-	-	-	-	-	-	-	-	-
53	10,00	UND MEHR	-	-	-	-	-	-	-	-	-
54	INSGESAMT		183	234	154	122	436 375	122	112	89	291 861
55	CAR.1 VBE UND MEHR		175	230	151	119	429 707	118	109	87	286 588

1) DES BETRIEBSINHABERS UND/ODER SEINES EHEGATTEN

BETRIEBE MIT AUSSERBETRIEBLICHEM EINKOMMEN 1)

BETRIEBE MIT AUSSERBETRIEBLICHEN EINKOMMEN 1)													LFD NR
ZUSAMMEN	LF	G N		AUS ERWERBSTÄTIGKEIT AUSSERHALB DES BETRIEBES ODER ANDEREN QUELLEN				AUS EIGENEM, RECHTLICH SELBSTÄNDIGEN GARTENBAULICHEN GEWERBEBETRIEB					
		ZUSAMMEN	UNTER GLAS	BETRIEBE	LF	G N		BETRIEBE	LF	G N			
						ZUSAMMEN	UNTER GLAS			ZUSAMMEN	UNTER GLAS		
ANZAHL 10	11	H A 12	QM 13	ANZAHL 14	15	H A 16	QM 17	ANZAHL 18	19	H A 20	QM 21		
TEMBERG													
77	15	6	38 766	68	14	5	33 379	16	5	1	9 501	1	
54	16	11	49 042	37	10	7	34 643	24	9	5	21 511	2	
109	66	41	184 044	80	48	30	135 416	35	21	13	58 554	3	
136	119	95	367 843	98	83	69	275 546	54	49	37	138 749	4	
51	82	67	195 199	39	65	51	144 071	18	29	23	82 146	5	
8	26	19	77 462	6	15	15	55 512	2	11	4	21 950	6	
17	73	61	180 261	13	58	47	161 115	6	23	21	40 346	7	
7	49	45	95 048	5	34	31	70 827	3	20	19	44 221	8	
-	-	-	-	-	-	-	-	-	-	-	-	9	
459	448	344	1 187 665	346	328	255	910 509	158	168	124	416 978	10	
403	413	327	1 156 334	298	303	242	888 070	148	157	119	407 586	11	
22	6	2	9 736	18	6	1	7 790	6	1	1	3 140	12	
25	8	5	20 846	17	5	3	14 872	12	5	3	9 184	13	
48	30	18	80 276	35	20	13	62 515	15	11	5	21 681	14	
58	46	40	169 972	49	38	34	156 861	14	11	9	26 176	15	
31	51	40	131 084	24	41	31	94 582	10	22	15	77 690	16	
3	8	7	26 018	2	5	5	6 018	1	8	8	21 200	17	
9	43	33	106 230	9	43	33	106 230	2	8	8	21 200	18	
5	32	30	87 027	4	27	25	70 827	2	10	10	36 200	19	
-	-	-	-	-	-	-	-	-	-	-	-	20	
201	225	174	631 189	158	185	145	519 695	62	67	50	195 271	21	
173	206	166	615 975	136	172	140	510 961	54	60	47	188 291	22	
18	2	1	9 676	15	2	1	7 586	4	0	0	3 290	23	
12	4	2	10 846	11	3	2	9 646	3	1	1	3 172	24	
20	9	8	28 175	16	7	6	22 551	6	3	2	8 694	25	
30	29	23	70 982	22	21	16	47 778	9	9	7	28 254	26	
7	12	10	22 563	6	10	8	22 063	3	5	5	5 980	27	
2	5	5	10 070	2	5	5	10 070	-	-	-	-	28	
4	15	14	27 639	2	15	13	21 129	2	17	16	14 551	29	
2	16	15	8 021	1	-	-	-	1	-	-	-	30	
-	-	-	-	-	-	-	-	-	-	-	-	31	
95	93	78	187 992	75	63	53	140 823	28	35	31	63 941	32	
85	86	74	178 462	66	56	48	133 705	27	35	30	61 529	33	
23	5	2	11 270	23	5	2	11 270	2	3	0	420	34	
10	3	2	8 327	5	1	1	4 982	6	2	1	5 275	35	
27	20	10	43 286	18	16	7	24 163	10	6	4	20 373	36	
32	29	22	81 954	20	19	14	55 002	20	16	14	50 039	37	
4	16	9	32 741	3	5	4	9 903	1	9	3	8 303	38	
2	-	-	-	1	8	8	48 291	1	-	-	-	39	
4	15	13	46 372	2	-	-	-	2	9	7	12 616	40	
-	-	-	-	-	-	-	-	-	-	-	-	41	
-	-	-	-	-	-	-	-	-	-	-	-	42	
102	88	58	223 950	72	54	36	153 611	42	45	29	97 026	43	
88	80	55	218 778	59	49	33	148 439	41	42	28	97 026	44	
14	2	1	8 084	12	2	1	6 733	4	1	0	2 651	45	
7	2	2	9 023	4	1	1	5 143	3	1	1	3 880	46	
14	7	5	32 307	11	5	4	26 187	4	2	1	7 806	47	
16	15	10	44 935	7	5	4	15 905	11	11	7	34 280	48	
9	16	15	50 185	6	13	11	42 412	4	5	5	12 123	49	
1	-	-	-	1	-	-	-	-	-	-	-	50	
-	-	-	-	-	-	-	-	-	-	-	-	51	
-	-	-	-	-	-	-	-	-	-	-	-	52	
-	-	-	-	-	-	-	-	-	-	-	-	53	
61	42	33	144 534	41	26	21	96 380	26	20	15	60 740	54	
57	42	32	143 119	37	26	21	94 965	26	20	15	60 740	55	

Noch: 4. Gartenbaubetriebe in der Hand von natürlichen Personen nach außerbetrieblichem Einkommen¹⁾






4.3 Betriebe der Sparte Zierpflanzenbau




DAR.(SP10) AUSSERBETR. EINKOMMEN GROESSER ALS EINKOMMEN AUS PRODUKTIONSBETRIEB													
LFD NR	GAERTNERISCHE NUTZFLAECHE VON... BIS UNTER... HA	BETRIEBE ZUSAMMEN ANZAHL 22	G N			DAR.(SP22) ZUM GROESSTEN TEIL AUS EIGENEM, RECHTLICH SELBSTAENDIGEN GARTENBAULICHEN GEWERBEBETRIEB							
			LF	ZUSAMMEN	UNTER GLAS	BETRIEBE	LF	ZUSAMMEN	UNTER GLAS				
										H A	QM	H A	QM
BADEN-WUERTEMBERG													
1	UNTER 0,15	53	11	4	22 444	10	4	1	5 646				
2	0,15 - 0,25	32	10	6	23 588	17	6	3	13 439				
3	0,25 - 0,50	51	32	18	70 845	22	14	8	32 469				
4	0,50 - 1,00	34	31	24	77 864	21	19	14	47 648				
5	1,00 - 2,00	15	30	20	57 015	9	17	12	41 642				
6	2,00 - 3,00	-	-	-	-	-	-	-	-				
7	3,00 - 5,00	4	20	14	29 030	3	10	10	26 530				
8	5,00 - 10,00	2	15	15	-	-	-	-	-				
9	10,00 UND MEHR	-	-	-	-	-	-	-	-				
10	INSGESAMT	191	149	101	280 786	82	71	49	167 374				
11	DAR. 1 VBE UND MEHR	145	123	90	260 018	74	62	45	158 432				
STUTTGART													
12	UNTER 0,15	16	4	1	6 724	4	1	0	1 946				
13	0,15 - 0,25	19	6	4	12 216	10	4	2	6 514				
14	0,25 - 0,50	30	21	11	40 300	12	10	4	13 681				
15	0,50 - 1,00	13	11	9	35 353	7	5	5	16 989				
16	1,00 - 2,00	10	19	13	48 952	8	-	-	-				
17	2,00 - 3,00	-	-	-	-	-	19	13	61 142				
18	3,00 - 5,00	2	14	7	22 500	1	-	-	-				
19	5,00 - 10,00	1	9	9	-	-	-	-	-				
20	10,00 UND MEHR	-	-	-	-	-	-	-	-				
21	INSGESAMT	91	83	53	166 045	42	39	25	100 272				
22	DAR. 1 VBE UND MEHR	67	67	46	154 504	36	32	22	93 742				
KARLSRUHE													
23	UNTER 0,15	11	1	1	3 548	2	0	0	1 450				
24	0,15 - 0,25	5	2	1	4 347	-	-	-	-				
25	0,25 - 0,50	10	4	4	9 856	5	2	2	7 699				
26	0,50 - 1,00	8	9	6	13 796	4	5	3	13 496				
27	1,00 - 2,00	3	6	4	3 425	1	-	-	-				
28	2,00 - 3,00	-	-	-	-	-	9	9	7 030				
29	3,00 - 5,00	2	7	7	6 530	2	-	-	-				
30	5,00 - 10,00	1	6	6	-	-	-	-	-				
31	10,00 UND MEHR	-	-	-	-	-	-	-	-				
32	INSGESAMT	40	35	29	41 502	14	16	14	29 675				
33	DAR. 1 VBE UND MEHR	31	31	27	35 872	13	15	13	27 263				
FREIBURG													
34	UNTER 0,15	15	4	1	6 203	1	3	0	400				
35	0,15 - 0,25	7	2	1	5 375	6	2	1	5 275				
36	0,25 - 0,50	7	5	2	11 133	3	1	1	7 733				
37	0,50 - 1,00	12	11	8	28 315	10	9	7	17 163				
38	1,00 - 2,00	1	2	1	3 903	-	-	-	-				
39	2,00 - 3,00	-	-	-	-	-	-	-	-				
40	3,00 - 5,00	-	-	-	-	-	-	-	-				
41	5,00 - 10,00	-	-	-	-	-	-	-	-				
42	10,00 UND MEHR	-	-	-	-	-	-	-	-				
43	INSGESAMT	42	24	15	54 929	20	15	9	30 571				
44	DAR. 1 VBE UND MEHR	32	19	13	52 347	19	13	8	30 571				
TUEBINGEN													
45	UNTER 0,15	11	1	1	5 969	3	0	0	1 850				
46	0,15 - 0,25	1	0	0	1 650	1	0	0	1 650				
47	0,25 - 0,50	4	2	1	9 556	2	1	1	3 356				
48	0,50 - 1,00	1	1	1	400	-	-	-	-				
49	1,00 - 2,00	1	3	2	735	-	-	-	-				
50	2,00 - 3,00	-	-	-	-	-	-	-	-				
51	3,00 - 5,00	-	-	-	-	-	-	-	-				
52	5,00 - 10,00	-	-	-	-	-	-	-	-				
53	10,00 UND MEHR	-	-	-	-	-	-	-	-				
54	INSGESAMT	18	7	5	18 310	6	1	1	6 856				
55	DAR. 1 VBE UND MEHR	15	6	4	17 295	6	1	1	6 856				

1) DES BETRIEBSINHABERS UND/ODER SEINES EHEGATTEN

Entwicklung der gärtnerischen Nutzfläche in den Stadt- und Landkreisen 1972/73 bis 1981/82

Abnahme

	30 und mehr
	20 bis 30 unter
	15 " 20
	10 " 15
	unter 10

	unter 10
	10 bis unter 20
	20 und mehr

[illegible]

5. Ausbildungsstand der Betriebsleiter (bzw. Ehegatten) von Gartenbaubetrieben
5.1 Nach Größenklassen der gärtnerischen Nutzfläche (GN)

LFD NR	GAERTNERISCHE NUTZFLAECHE		BETRIEBSLEITER		GAERTNER-		FACHBEZOGENE AUSBILDUNG			
			INSGESAMT	DARUNTER BETRIEBSINHABER	GEHILFE	MEISTER	HOEHEREN GARTENBAU- SCHULE	INGENIEUR- ODER FACH- HOCHSCHULE		
									PERSONEN	
									1	2
VON... BIS UNTER... HA										
BADEN-WÜRT										
1	UNTER	0,15	295	285	140	61	3	3		
2	0,15 -	0,25	2 607	2 547	158	110	5	7		
3	0,25 -	0,50	3 308	3 201	317	246	20	16		
4	0,50 -	1,00	2 644	2 564	346	331	23	21		
5	1,00 -	2,00	1 525	1 456	195	209	16	15		
6	2,00 -	3,00	584	552	68	106	7	4		
7	3,00 -	5,00	516	487	64	70	6	9		
8	5,00 -	10,00	407	375	33	64	7	7		
9	10,00 UND MEHR		206	178	16	49	8	7		
10	INSGESAMT		12 092	11 645	1 337	1 246	95	19		
11	DAR.1 VBE UND MEHR		6 360	6 114	1 191	1 166	80	76		
STUTTGART										
12	UNTER	0,15	89	86	39	20	1	-		
13	0,15 -	0,25	769	748	57	36	2	4		
14	0,25 -	0,50	1 187	1 143	128	104	8	8		
15	0,50 -	1,00	980	942	134	147	7	5		
16	1,00 -	2,00	512	492	85	107	8	9		
17	2,00 -	3,00	181	172	26	60	4	1		
18	3,00 -	5,00	147	134	33	31	3	6		
19	5,00 -	10,00	109	98	12	33	4	4		
20	10,00 UND MEHR		63	53	7	23	3	2		
21	INSGESAMT		4 037	3 868	521	561	40	19		
22	DAR.1 VBE UND MEHR		1 925	1 836	450	521	32	31		
KARLSRUHE										
23	UNTER	0,15	65	63	29	13	-	2		
24	0,15 -	0,25	1 017	1 003	42	19	1	2		
25	0,25 -	0,50	807	784	77	59	4	3		
26	0,50 -	1,00	420	413	100	74	8	6		
27	1,00 -	2,00	199	189	35	38	1	4		
28	2,00 -	3,00	87	79	19	20	1	2		
29	3,00 -	5,00	65	60	16	11	-	1		
30	5,00 -	10,00	37	33	6	8	-	-		
31	10,00 UND MEHR		41	35	5	10	2	1		
32	INSGESAMT		2 738	2 659	329	252	17	21		
33	DAR.1 VBE UND MEHR		1 185	1 148	299	236	12	19		
FREIBURG										
34	UNTER	0,15	89	87	47	18	1	1		
35	0,15 -	0,25	632	619	35	33	1	1		
36	0,25 -	0,50	970	947	55	44	2	2		
37	0,50 -	1,00	890	871	70	57	4	6		
38	1,00 -	2,00	528	508	50	28	4	1		
39	2,00 -	3,00	163	159	14	11	-	-		
40	3,00 -	5,00	127	124	9	16	-	1		
41	5,00 -	10,00	81	75	9	14	2	3		
42	10,00 UND MEHR		27	24	3	7	1	2		
43	INSGESAMT		3 507	3 414	292	228	15	17		
44	DAR.1 VBE UND MEHR		2 073	2 022	267	212	14	16		
TUEBINGEN										
45	UNTER	0,15	52	49	25	10	1	-		
46	0,15 -	0,25	189	177	24	22	1	-		
47	0,25 -	0,50	344	327	57	39	6	3		
48	0,50 -	1,00	354	338	42	53	4	4		
49	1,00 -	2,00	286	267	25	36	3	1		
50	2,00 -	3,00	153	142	9	15	2	1		
51	3,00 -	5,00	177	169	6	12	3	1		
52	5,00 -	10,00	180	169	6	9	1	-		
53	10,00 UND MEHR		75	66	1	9	2	2		
54	INSGESAMT		1 810	1 704	195	205	23	12		
55	DAR.1 VBE UND MEHR		1 177	1 108	175	197	22	10		

DES BETRIEBSLEITERS EINER	LANDWIRTSCHAFTLICHEN AUSBILDUNG		BETRIEBSLEITER OHNE AUSBILDUNG DER IN DEN SPALTEN 3-8 GENANNTE ARTEN		BETRIEBSLEITER UND EHEGATTE MIT ABGESCHLOSSENER GAERTNERISCHER AUSBILDUNG	LFD NR
	GARTENBAU- HOCHSCHULE (UNIVERSITAET)	ZUSAMMEN	DARUNTER MIT ABGE- SCHLOSSENER GAERTNE- RISCHER AUSBILDUNG DES EHEGATTEN	ZUSAMMEN	DARUNTER MIT ABGE- SCHLOSSENER GAERTNE- RISCHER AUSBILDUNG DES EHEGATTEN	
7	8	9	PERSONEN	10	11	BETRIEBE 12
YEMDERG						
3	5	1	80	7	22	1
3	89	-	2 235	5	29	2
3	136	1	2 570	9	56	3
5	215	1	1 703	6	79	4
3	195	2	892	3	48	5
6	125	1	268	-	22	6
-	150	-	217	1	9	7
2	146	-	148	-	9	8
5	76	-	45	3	8	9
30	1 137	6	8 158	34	282	10
27	829	6	2 991	25	269	11
1	2	-	26	2	7	12
2	38	-	630	1	9	13
2	54	-	883	5	31	14
1	84	-	602	2	28	15
1	54	1	248	-	30	16
1	25	-	64	-	12	17
-	29	-	45	-	8	18
1	21	-	34	-	7	19
1	16	-	11	-	6	20
10	323	1	2 543	10	138	21
9	192	1	690	8	135	22
1	1	-	19	3	2	23
-	25	-	928	1	5	24
-	25	-	639	3	10	25
1	22	-	209	-	22	26
1	22	-	98	3	2	27
2	9	-	34	-	4	28
-	11	-	26	1	-	29
1	8	-	14	-	1	30
1	17	-	5	-	2	31
7	140	-	1 972	11	48	32
7	97	-	515	7	45	33
-	1	-	21	1	6	34
1	18	-	543	2	10	35
1	37	1	829	1	4	36
2	77	1	674	4	14	37
-	77	1	368	-	12	38
1	45	-	92	-	1	39
-	37	-	64	-	1	40
-	27	-	26	-	1	41
2	7	-	5	2	-	42
7	326	3	2 622	10	49	43
6	254	3	1 304	8	45	44
1	1	1	14	1	7	45
-	8	-	134	1	5	46
-	20	-	219	-	11	47
1	32	-	218	-	15	48
1	42	-	178	-	4	49
2	46	1	78	-	5	50
-	73	-	82	-	-	51
-	90	-	74	-	-	52
1	36	-	24	1	-	53
6	348	2	1 021	3	47	54
5	286	2	482	2	44	55

6. Gartenbaubetriebe nach ihren Besitzverhältnissen

LFC NR	LANDWIRTSCHAFTLICH GENUTZTE FLAECHE VON... BIS UNTER... HA	GARTENBAUBETRIEBE				DAVON			
		BETRIEBE	LANDW. GENUTZTE FLAECHE		GN	OHNE GEPACHTETE FLAECHE			
			ZUSAMMEN	DARUNTER GEPACHTET		BETRIEBE	LF	GN	
		ANZAHL	2	HA	4	ANZAHL	6	HA	7
		1		3		5			
BADEN-WUERT									
1	UNTER 0,50	3 485	1 028	156	875	2 745	810	696	
2	0,50 - 1,00	2 868	2 028	318	1 416	2 018	1 413	960	
3	1,00 - 2,00	1 963	2 737	524	1 628	1 145	1 565	897	
4	2,00 - 5,00	1 950	6 088	1 557	2 834	815	2 434	1 046	
5	5,00 - 7,50	633	3 898	1 134	1 563	180	1 089	456	
6	7,50 - 10,00	347	3 013	1 012	1 126	83	729	232	
7	10,00 - 20,00	591	8 160	2 911	3 100	143	1 976	834	
8	20,00 UND MEHR	255	9 026	4 205	3 041	50	1 894	420	
9	INSGESAMT	12 092	35 977	11 815	15 584	7 179	11 909	5 571	
10	DAR.1 VBE UND MEHR	6 360	28 656	10 426	12 674	2 778	7 425	3 477	
STUTT GART									
11	UNTER 0,50	1 238	375	42	327	1 051	318	275	
12	0,50 - 1,00	1 085	766	102	567	829	577	414	
13	1,00 - 2,00	669	923	159	602	428	577	347	
14	2,00 - 5,00	584	1 791	434	961	262	779	350	
15	5,00 - 7,50	144	876	269	391	44	266	46	
16	7,50 - 10,00	86	743	293	340	23	203	77	
17	10,00 - 20,00	151	2 087	907	776	28	385	153	
18	20,00 UND MEHR	80	2 961	1 364	998	18	765	160	
19	INSGESAMT	4 037	10 522	3 570	4 962	2 683	3 869	1 862	
20	DAR.1 VBE UND MEHR	1 925	7 598	3 025	3 789	870	1 929	947	
KARLSRUHE									
21	UNTER 0,50	1 145	326	64	268	834	236	142	
22	0,50 - 1,00	694	481	102	302	421	288	176	
23	1,00 - 2,00	381	526	131	269	196	265	125	
24	2,00 - 5,00	320	976	396	496	77	216	87	
25	5,00 - 7,50	48	290	123	101	9	54	37	
26	7,50 - 10,00	40	346	192	144	5	43	17	
27	10,00 - 20,00	60	834	400	294	15	201	27	
28	20,00 UND MEHR	50	2 025	1 222	680	11	310	94	
29	INSGESAMT	2 738	5 805	2 630	2 555	1 568	1 613	755	
30	DAR.1 VBE UND MEHR	1 185	4 374	2 282	2 004	486	812	376	
FREIBURG									
31	UNTER 0,50	733	218	35	184	556	167	140	
32	0,50 - 1,00	767	551	82	366	521	370	214	
33	1,00 - 2,00	651	928	179	512	326	458	236	
34	2,00 - 5,00	739	2 356	485	761	304	929	298	
35	5,00 - 7,50	281	1 743	479	514	66	403	127	
36	7,50 - 10,00	121	1 050	311	283	24	207	48	
37	10,00 - 20,00	166	2 286	912	679	31	412	177	
38	20,00 UND MEHR	49	1 582	780	430	3	191	12	
39	INSGESAMT	3 507	10 713	3 262	3 729	1 831	3 136	1 202	
40	DAR.1 VBE UND MEHR	2 073	8 955	2 969	3 061	849	2 163	793	
TUEBINGEN									
41	UNTER 0,50	369	108	16	96	304	98	79	
42	0,50 - 1,00	322	230	31	180	247	178	136	
43	1,00 - 2,00	262	360	55	245	195	265	179	
44	2,00 - 5,00	307	964	243	616	172	511	312	
45	5,00 - 7,50	160	988	263	557	61	367	277	
46	7,50 - 10,00	100	875	216	360	31	275	140	
47	10,00 - 20,00	214	2 953	692	1 351	69	979	547	
48	20,00 UND MEHR	76	2 458	839	933	18	627	153	
49	INSGESAMT	1 810	8 937	2 354	4 338	1 097	3 290	1 753	
50	DAR.1 VBE UND MEHR	1 177	7 728	2 150	3 819	573	2 521	1 360	

1) MIT WIRTSCHAFTSGEBAEUDEN

(SPALTE 1) BETRIEBE								ALS GANZES GEPACHTETE BETRIEBE 1)					LFD NR
MIT AUSSCHLIESSLICH GEPACHTETER FLAECHE			MIT EIGENER UND GEPACHTETER FLAECHE					BETRIEBE	DARUNTER IN VERWANDT- SCHAFTSPACHT	GN			
BETRIEBE	LF	GN	BETRIEBE	LANDW. GENUTZTE FLAECHE ZUSAMMEN	DARUNTER GEPACHTET	GN							
ANZAHL	H A		ANZAHL		HA								
8	9	10	11	12	13	14	15	16	17				

TEMBERG

385	102	94	355	116	54	96	186	106	48	1
196	136	113	654	480	182	344	100	71	61	2
122	173	127	696	999	350	614	70	51	74	3
134	423	270	1 001	3 231	1 134	1 518	98	71	202	4
32	193	123	421	2 616	942	984	28	17	105	5
25	219	111	239	2 066	793	733	22	15	95	6
45	635	318	403	5 549	2 276	1 948	32	23	196	7
20	753	372	185	6 379	3 452	2 249	14	11	208	8
959	2 634	1 527	3 954	21 434	9 182	8 486	550	365	989	9
607	2 276	1 322	2 975	18 954	8 150	7 875	403	265	893	10
102	29	27	85	28	13	25	62	36	17	11
64	47	39	192	141	55	114	41	33	26	12
38	51	43	203	295	107	211	24	16	25	13
38	113	82	284	900	321	529	34	24	76	14
9	56	31	91	555	213	275	8	4	28	15
10	86	53	53	455	207	210	9	4	44	16
13	191	70	110	1 511	716	553	9	7	42	17
7	231	113	55	1 965	1 133	725	4	4	64	18
281	903	459	1 073	5 850	2 767	2 642	191	128	322	19
197	661	383	858	5 007	2 364	2 460	142	97	288	20
153	38	36	158	51	26	40	57	33	14	21
55	37	30	218	157	65	96	18	10	11	22
30	44	31	155	217	88	114	17	14	20	23
28	86	62	215	674	310	347	15	9	40	24
1	5	4	38	231	118	60	1	1	4	25
5	43	29	30	260	149	97	3	1	22	26
10	142	88	35	491	258	179	6	4	36	27
5	260	117	34	1 455	962	469	3	1	59	28
287	655	397	883	3 536	1 974	1 403	120	73	207	29
157	596	353	542	2 966	1 686	1 275	79	49	189	30
88	23	20	89	29	12	24	40	24	9	31
53	36	28	193	145	46	104	25	17	14	32
35	51	33	290	419	127	243	17	14	17	33
31	98	36	404	1 330	387	427	23	17	24	34
9	57	23	206	1 284	423	364	7	5	14	35
3	27	12	94	815	284	223	3	3	12	36
11	156	69	124	1 718	756	503	8	5	49	37
2	59	41	44	1 331	721	377	2	2	41	38
232	507	262	1 444	7 070	2 755	2 265	125	87	180	39
132	415	219	1 092	6 377	2 554	2 049	89	59	163	40
42	12	11	23	8	3	7	27	13	8	41
24	16	15	51	36	15	30	16	11	9	42
19	27	20	48	68	28	46	12	7	12	43
37	127	89	98	327	116	214	26	21	63	44
13	75	64	86	547	188	285	12	7	58	45
7	63	17	62	536	153	203	7	7	17	46
11	145	91	134	1 829	546	712	9	7	68	47
6	203	101	52	1 627	635	678	5	4	44	48
159	669	409	554	4 977	1 685	2 175	114	77	280	49
121	603	367	483	4 604	1 547	2 091	93	60	252	50

7. Betriebe nach ihren Anbauverhältnissen
7.1 Betriebe insgesamt

LFD NR	LANDWIRTSCHAFTLICH GENUTZTE FLAECHE VON... BIS UNTER... HA	BETRIEBE		INSGESAMT		ZUSAMMEN		OBST-		STRAUCHBEERENOBST		BETRIEBE MIT									
		BETRIEBE	GAERT- NERISCHE NUTZ- FLAECHE	BETRIEBE	OBST- FLAECHE IM FREILAND	BAUMOBST	BAUM- OBST- FLAECHE	BETRIEBE	STRAUCH- BEEREN- OBST- FLAECHE	BETRIEBE	ERDBEEREN										
												ANZAHL 1	HA 2	ANZAHL 3	HA 4	ANZAHL 5	HA 6	ANZAHL 7	HA 8	ANZAHL 9	HA 10
BADEN-WÜRTT																					
1	UNTER 0,50	3 833	948	2 452	600	2 364	574	214	16	163	9										
2	0,50 - 1,00	3 807	1 677	2 791	1 068	2 665	1 008	405	38	294	22										
3	1,00 - 2,00	3 203	2 068	2 467	1 265	2 368	1 183	379	41	386	41										
4	2,00 - 5,00	4 175	4 058	3 480	2 675	3 323	2 469	509	73	695	133										
5	5,00 - 7,50	1 892	2 521	1 658	1 966	1 606	1 833	181	35	356	98										
6	7,50 - 10,00	1 389	2 010	1 211	1 529	1 163	1 450	85	19	190	60										
7	10,00 - 20,00	3 255	5 960	2 827	4 573	2 759	4 351	166	52	338	170										
8	20,00 UND MEHR	2 241	6 267	1 812	3 634	1 762	3 075	96	107	143	452										
9	INSGESAMT	23 795	25 509	18 698	17 310	18 010	15 943	2 035	382	2 565	985										
STUTTGART																					
10	UNTER 0,50	1 404	362	1 073	267	1 056	262	55	3	54	2										
11	0,50 - 1,00	1 490	684	1 177	473	1 149	460	99	7	124	7										
12	1,00 - 2,00	1 140	781	899	482	886	467	89	6	147	10										
13	2,00 - 5,00	1 323	1 387	1 261	783	1 035	733	128	22	177	28										
14	5,00 - 7,50	536	687	451	429	436	385	39	9	78	35										
15	7,50 - 10,00	431	601	358	361	355	346	19	6	30	8										
16	10,00 - 20,00	1 147	1 705	939	952	927	904	43	20	67	28										
17	20,00 UND MEHR	891	2 344	706	1 096	694	904	32	86	38	106										
18	INSGESAMT	8 362	8 552	6 664	4 843	6 538	4 461	504	159	715	224										
KARLSRUHE																					
19	UNTER 0,50	1 240	287	647	149	618	139	92	7	45	3										
20	0,50 - 1,00	912	355	554	184	522	168	126	12	50	4										
21	1,00 - 2,00	609	337	371	157	358	145	69	8	29	3										
22	2,00 - 5,00	619	612	390	234	368	202	99	15	58	17										
23	5,00 - 7,50	185	160	129	98	125	93	26	3	14	2										
24	7,50 - 10,00	126	196	74	85	69	73	6	1	3	11										
25	10,00 - 20,00	296	468	163	208	155	179	19	13	24	17										
26	20,00 UND MEHR	343	1 149	172	440	152	208	18	6	27	226										
27	INSGESAMT	4 330	3 564	2 500	1 555	2 367	1 209	455	64	255	282										
FREIBURG																					
28	UNTER 0,50	839	199	518	127	491	119	58	5	47	4										
29	0,50 - 1,00	1 053	447	825	292	764	263	167	18	114	11										
30	1,00 - 2,00	1 118	677	935	440	872	392	206	24	194	24										
31	2,00 - 5,00	1 720	1 297	1 569	1 043	1 471	939	265	33	418	71										
32	5,00 - 7,50	796	901	719	719	690	655	98	15	228	48										
33	7,50 - 10,00	510	579	466	478	431	437	49	10	124	31										
34	10,00 - 20,00	857	1 248	792	1 024	757	932	88	15	161	78										
35	20,00 UND MEHR	461	892	408	566	396	534	36	6	43	26										
36	INSGESAMT	7 324	6 240	6 232	4 688	5 872	4 271	567	126	1 329	291										
TUEBINGEN																					
37	UNTER 0,50	380	99	214	56	199	54	9	1	17	1										
38	0,50 - 1,00	352	191	235	119	230	117	13	2	6	0										
39	1,00 - 2,00	336	273	262	186	252	179	15	3	16	4										
40	2,00 - 5,00	513	762	460	615	449	595	17	3	42	17										
41	5,00 - 7,50	375	772	359	720	355	699	18	9	36	12										
42	7,50 - 10,00	322	634	313	605	308	593	11	2	28	10										
43	10,00 - 20,00	955	2 539	933	2 389	920	2 337	16	5	86	47										
44	20,00 UND MEHR	546	1 882	526	1 533	520	1 429	10	9	35	95										
45	INSGESAMT	3 779	7 153	3 302	6 223	3 233	6 003	109	33	266	187										

ANBAU VON												
ZUSAMMEN		GEMUESE						UNTER GLAS		ZIERPFLANZEN ZUSAMMEN		LFD NR
BETRIEBE	GEMUESE-FLAECHE	ZUSAMMEN	IM FREILAND		IM WECHSEL MIT LAND- WIRTSCHAFTL. KULTUREN		BETRIEBE	GEMUESE-FLAECHE	BETRIEBE	ZIER- PFLANZEN- FLAECHE		
			IM WECHSEL MIT GARTENGEMAECHSEN									
ANZAHL	HA		ANZAHL	HA	ANZAHL	HA	ANZAHL	QM	ANZAHL	HA		
11	12	13	14	15	16	17	18	19	20	21		

TEMBERG

1	191	178	956	184	23	787	124	607	315 931	914	163	1
	959	278	832	221	74	645	159	520	459 927	739	280	2
	795	473	734	196	150	566	255	425	681 319	462	252	3
	953	902	919	119	158	829	670	341	740 627	308	222	4
	341	317	340	27	53	320	249	50	144 903	55	46	5
	243	301	237	10	24	230	265	38	117 863	29	54	6
	598	881	592	27	79	576	791	52	111 021	32	22	7
	555	1 384	552	23	13	540	1 865	34	52 724	31	22	8

5	635	5 214	5 162	807	574	4 493	4 378	2 067	2 624 315	2 570	1 061	9
---	-----	-------	-------	-----	-----	-------	-------	-------	-----------	-------	-------	---

267	34	198	36	3	166	18	196	122 133	316	57	10
267	73	223	48	11	188	44	176	168 286	300	114	11
259	143	232	45	19	200	98	141	254 510	208	122	12
354	381	341	34	41	317	307	135	332 906	146	111	13
118	144	118	5	14	114	123	20	66 140	26	25	14
86	151	83	3	9	81	137	14	53 398	15	19	15
267	553	262	10	52	254	494	33	67 784	17	17	16
242	970	240	5	2	239	966	16	18 534	11	15	17

1	860	2 444	1 697	186	152	1 559	2 188	731	1 083 691	1 039	480	18
---	-----	-------	-------	-----	-----	-------	-------	-----	-----------	-------	-----	----

547	94	503	36	3	470	85	118	56 194	220	42	19
344	82	313	42	10	280	65	106	70 934	188	77	20
239	108	227	26	15	206	83	83	100 666	96	51	21
258	251	251	29	53	225	179	92	191 916	69	65	22
66	42	66	3	6	64	34	5	17 249	7	9	23
52	61	51	1	6	50	51	8	42 831	5	27	24
141	168	140	1	0	139	165	6	29 275	7	4	25
191	633	190	3	0	187	632	5	2 805	8	1	26

1	838	1 440	1 741	141	94	1 621	1 295	423	511 870	600	276	27
---	-----	-------	-------	-----	----	-------	-------	-----	---------	-----	-----	----

238	35	169	80	14	95	14	169	77 538	210	37	28
260	93	224	108	47	126	31	162	153 112	147	53	29
229	184	215	106	108	113	50	150	265 788	84	45	30
272	190	263	41	44	233	133	74	134 165	50	23	31
124	103	123	11	13	116	82	19	52 094	17	8	32
92	78	90	6	10	86	66	12	18 254	6	8	33
153	127	153	11	16	150	110	9	9 557	5	1	34
92	219	92	12	10	87	207	7	28 765	6	5	35

1	460	1 027	1 329	375	262	1 006	692	602	739 273	525	179	36
---	-----	-------	-------	-----	-----	-------	-----	-----	---------	-----	-----	----

139	16	86	32	3	56	7	124	60 066	168	27	37
88	30	72	23	5	51	18	76	67 595	104	37	38
68	38	60	19	8	47	24	51	60 355	74	35	39
69	79	64	15	20	54	51	40	81 640	43	23	40
33	30	33	8	19	26	10	6	9 420	5	3	41
13	11	13	-	-	13	11	4	3 380	3	0	42
37	33	37	5	11	33	22	4	4 405	3	0	43
30	62	30	3	1	27	60	6	2 620	6	1	44

477	299	395	105	67	307	203	311	289 481	406	126	45
-----	-----	-----	-----	----	-----	-----	-----	---------	-----	-----	----

Noch: 7. Betriebe nach ihren Anbauverhältnissen
7.1 Betriebe insgesamt

LFD NR	LANDWIRTSCHAFTLICH GENUTZTE FLAECHE VON... BIS UNTER... HA	ZIERPFLANZEN				ZUSAMMEN BAUMSCHULFLAECHE			BETRIEBE MIT BAUMSCHUL OBSTGEHOELZE	
		IM FREILAND		UNTER GLAS		BETRIEBE	IM FREILAND		BETRIEBE	OBST- GEHOELZ- FLAECHE IM FREILAND
		BETRIEBE	ZIER- PFLANZEN- FLAECHE	BETRIEBE	ZIER- PFLANZEN- FLAECHE		HA	QM		
		ANZAHL 22	HA 23	ANZAHL 24	QM 25		ANZAHL 26	HA 27		
BADEN-WUERT										
1	UNTER 0,50	693	82	874	806 276	153	23	5 004	14	1
2	0,50 - 1,00	612	162	689	1 178 834	194	67	15 594	22	6
3	1,00 - 2,00	362	146	431	1 050 494	171	101	10 632	21	5
4	2,00 - 5,00	201	139	279	832 362	173	265	36 715	61	40
5	5,00 - 7,50	42	30	38	159 686	61	191	16 654	32	38
6	7,50 - 10,00	23	49	20	57 385	42	129	9 916	22	27
7	10,00 - 20,00	17	7	25	152 429	78	471	19 236	44	84
8	20,00 UND MEHR	18	16	25	65 905	44	724	31 465	24	104
9	INSGESAMT	1 968	630	2 381	4 303 371	916	1 971	145 216	240	304
STUTT GART										
10	UNTER 0,50	227	28	293	295 355	56	11	1 609	6	1
11	0,50 - 1,00	230	59	286	550 099	84	30	13 570	11	3
12	1,00 - 2,00	165	68	192	538 847	76	45	5 897	8	2
13	2,00 - 5,00	100	72	127	390 193	81	112	24 481	32	22
14	5,00 - 7,50	21	14	17	115 417	29	87	11 446	19	24
15	7,50 - 10,00	11	18	8	7 163	18	71	5 388	9	10
16	10,00 - 20,00	8	3	15	141 557	27	171	12 602	19	50
17	20,00 UND MEHR	10	10	7	47 565	17	260	27 415	12	53
18	INSGESAMT	772	271	945	2 086 196	388	786	102 408	116	165
KARLSRUHE										
19	UNTER 0,50	176	24	212	194 420	35	5	65	2	0
20	0,50 - 1,00	168	50	168	268 746	46	16	507	4	1
21	1,00 - 2,00	72	32	90	183 612	39	25	3 355	5	1
22	2,00 - 5,00	55	43	64	224 557	35	63	3 128	8	6
23	5,00 - 7,50	5	8	6	9 720	4	11	856	2	1
24	7,50 - 10,00	5	24	5	38 682	10	24	3 508	6	7
25	10,00 - 20,00	5	4	4	5 102	14	87	1 392	6	11
26	20,00 UND MEHR	2	0	7	7 710	8	75	-	4	9
27	INSGESAMT	488	184	556	922 549	191	307	12 811	37	36
FREIBURG										
28	UNTER 0,50	174	19	203	175 084	33	4	1 616	4	0
29	0,50 - 1,00	133	32	131	207 948	38	13	805	6	1
30	1,00 - 2,00	69	28	79	167 410	27	13	560	2	0
31	2,00 - 5,00	25	11	46	117 697	30	43	1 803	13	6
32	5,00 - 7,50	13	6	12	20 909	22	74	3 688	9	11
33	7,50 - 10,00	4	7	4	10 230	7	16	120	6	9
34	10,00 - 20,00	4	0	3	2 480	15	96	1 900	8	13
35	20,00 UND MEHR	4	5	5	6 890	8	101	3 240	5	32
36	INSGESAMT	426	109	483	708 648	180	359	13 732	53	72
TUEBINGEN										
37	UNTER 0,50	116	12	166	151 417	29	4	1 714	2	0
38	0,50 - 1,00	81	21	104	152 041	26	8	712	1	0
39	1,00 - 2,00	56	18	70	160 625	29	18	820	6	2
40	2,00 - 5,00	21	13	42	99 915	27	48	7 303	8	6
41	5,00 - 7,50	3	2	3	13 640	6	19	664	2	2
42	7,50 - 10,00	3	0	3	1 310	7	18	900	1	1
43	10,00 - 20,00	-	-	3	3 290	22	117	3 342	11	11
44	20,00 UND MEHR	2	0	6	3 740	11	287	810	3	9
45	INSGESAMT	282	67	397	585 978	157	519	16 265	34	31

ANBAU VON KULTUREN		FORSTPFLANZEN				GEMUESE- UND BLUMENSAMEN			LFD NR
ZIERGEMOELZE		BETRIEBE	FORSTPFLANZENFLAECHE IM FREILAND	DARUNTER AUSSCHL. FORSTPFLANZEN		BETRIEBE	SAMENFLAECHE		
BETRIEBE	ZIERGEMOELZ-FLAECHE IM FREILAND			BETRIEBE	FORSTPFLANZEN-FLAECHE IM FREILAND		IM FREILAND	UNTER GLAS	
ANZAHL 31	HA 32			ANZAHL 33	HA 34		ANZAHL 35	HA 36	

TEMBERG

132	20	23	3	11	2	10	0	1 265	1
162	56	26	6	17	4	9	1	4 713	2
145	88	19	8	12	6	7	1	460	3
144	199	24	27	9	15	7	7	2 866	4
44	123	14	31	9	26	3	1	400	5
31	92	12	10	7	6	1		-	6
50	277	23	110	10	56	4	12	7 251	7
31	371	16	249	5	64	1		-	8
739	1 225	157	442	80	179	42	22	16 955	9

49	9	7	1	3	1	4	0	840	10
66	23	16	4	11	3	4	0	3 610	11
62	40	7	3	6	3	4	0	360	12
67	83	7	7	2	3	3	5	2 550	13
23	60	3	3	1	3	3	1	400	14
15	57	3	4	3	20	-	-	-	15
19	94	6	27	1	-	2	12	7 251	16
13	192	3	15	-	-	1		-	17
314	558	52	63	27	28	21	19	15 011	18

31	4	7	1	3	1	4	0	115	19
40	13	6	1	4	1	3	0	501	20
36	22	4	2	2	1	1	0	-	21
31	50	5	6	2	5	3	2	116	22
3	10	-	-	-	-	-	-	-	23
8	14	4	3	1	0	-	-	-	24
9	72	3	5	1	1	-	-	-	25
5	39	2	27	1	2	-	-	-	26
163	225	31	46	14	11	11	2	732	27

29	3	5	1	2	0	1	0	10	28
35	11	2	1	-	-	1	-	252	29
23	11	2	1	2	1	1	0	-	30
22	31	6	6	3	6	1	-	200	31
16	48	7	15	4	11	-	-	-	32
4	7	-	-	-	-	1	0	-	33
10	62	3	21	2	-	2	0	-	34
6	43	2	26	1	37	-	-	-	35
145	216	27	71	14	55	7	1	462	36

23	3	4	0	3	0	1	-	300	37
21	8	2	0	2	0	1	0	350	38
24	15	6	2	2	1	1	-	100	39
24	35	6	7	2	1	-	-	-	40
2	5	4	12	4	12	-	-	-	41
4	14	5	3	3	2	-	-	-	42
12	50	11	56	6	29	-	-	-	43
7	96	9	181	3	39	-	-	-	44
117	226	47	263	25	85	3	0	750	45

Noch: 7. Betriebe nach ihren Anbauverhältnissen

7.2 Gartenbaubetriebe nach Größenklassen der gärtnerischen Nutzfläche (GN)

LFD NR	GAERTNERISCHE NUTZFLAECHE VON... BIS UNTER... HA		BETRIEBE INSGESAMT		ZUSAMMEN		BAUMOBST		OBST		STRAUCHBEERENOBST		BETRIEBE MIT	
			BETRIEBE	GAERT- NERISCHE NUTZ- FLAECHE	BETRIEBE	OBST- FLAECHE IM FREILAND	BETRIEBE	BAUM- OBST- FLAECHE	BETRIEBE	STRAUCH- BEEREN- OBST- FLAECHE	ERDBEEREN			
											BETRIEBE	ERDBEER- FLAECHE IM FREILAND		
													ANZAHL 1	HA 2
BADEN-WÜRT														
1	UNTER	0,15	295	24	14	0	4	0	2	0	11	0		
2	0,15 -	0,25	2 607	494	1 715	319	1 585	288	192	14	194	17		
3	0,25 -	0,50	3 308	1 156	2 466	817	2 316	738	405	40	375	40		
4	0,50 -	1,00	2 644	1 822	1 835	1 165	1 776	1 089	262	32	324	44		
5	1,00 -	2,00	1 525	2 096	982	1 195	939	1 103	152	28	263	64		
6	2,00 -	3,00	584	1 400	374	781	360	723	57	17	97	41		
7	3,00 -	5,00	516	1 949	365	1 214	348	1 125	58	22	102	67		
8	5,00 -	10,00	407	2 821	305	1 980	295	1 838	52	27	83	114		
9	10,00 UND MEHR		206	3 822	134	1 887	120	1 431	22	84	37	372		
10	INSGESAMT		12 092	15 584	8 190	9 358	7 743	8 335	1 202	264	1 486	759		
11	DAR.1 VBE UND MEHR		6 360	12 674	3 259	6 804	2 961	5 892	607	199	1 040	713		
STUTT GART														
12	UNTER	0,15	89	7	4	0	1	0	-	-	4	0		
13	0,15 -	0,25	769	148	655	122	634	117	40	2	47	3		
14	0,25 -	0,50	1 187	418	922	309	903	299	63	4	83	6		
15	0,50 -	1,00	980	676	692	445	676	432	65	6	82	7		
16	1,00 -	2,00	512	706	299	354	284	336	32	6	54	12		
17	2,00 -	3,00	181	432	90	171	87	153	15	6	20	11		
18	3,00 -	5,00	147	554	82	235	79	211	14	7	19	16		
19	5,00 -	10,00	109	748	55	328	51	290	13	8	14	30		
20	10,00 UND MEHR		63	1 274	34	507	31	343	12	72	11	92		
21	INSGESAMT		4 037	4 962	2 833	2 471	2 746	2 181	254	113	334	177		
22	DAR.1 VBE UND MEHR		1 925	3 789	838	1 417	776	1 151	135	101	206	165		
KARLSR.UHE														
23	UNTER	0,15	65	6	2	0	-	-	-	-	2	0		
24	0,15 -	0,25	1 017	187	437	80	419	74	55	4	28	2		
25	0,25 -	0,50	807	275	494	156	460	142	117	11	50	4		
26	0,50 -	1,00	420	286	228	128	214	118	43	6	33	4		
27	1,00 -	2,00	199	275	91	90	80	81	15	4	19	5		
28	2,00 -	3,00	87	210	44	62	38	51	9	4	16	8		
29	3,00 -	5,00	65	251	30	60	23	51	3	1	11	8		
30	5,00 -	10,00	37	259	20	109	17	84	3	1	4	25		
31	10,00 UND MEHR		41	806	22	344	15	157	3	3	12	184		
32	INSGESAMT		2 738	2 555	1 368	1 031	1 266	759	248	33	175	239		
33	DAR.1 VBE UND MEHR		1 185	2 004	369	634	301	386	74	15	108	233		
FREIBURG														
34	UNTER	0,15	89	7	7	0	2	0	2	0	5	0		
35	0,15 -	0,25	632	121	485	91	400	72	90	7	112	12		
36	0,25 -	0,50	970	341	812	272	728	220	213	23	221	28		
37	0,50 -	1,00	890	618	679	436	657	387	145	19	196	30		
38	1,00 -	2,00	528	729	363	455	356	404	90	14	164	37		
39	2,00 -	3,00	163	386	112	247	109	226	27	5	45	16		
40	3,00 -	5,00	127	478	95	334	90	297	33	9	44	28		
41	5,00 -	10,00	81	579	61	412	61	376	22	12	27	25		
42	10,00 UND MEHR		27	468	15	160	14	142	3	1	3	17		
43	INSGESAMT		3 507	3 729	2 629	2 406	2 417	2 124	625	90	817	192		
44	DAR.1 VBE UND MEHR		2 073	3 061	1 297	1 803	1 162	1 574	346	58	595	171		
TUEBINGEN														
45	UNTER	0,15	52	4	1	0	1	0	-	-	-	-		
46	0,15 -	0,25	189	37	138	26	132	25	7	0	7	1		
47	0,25 -	0,50	344	122	238	80	225	77	12	1	21	2		
48	0,50 -	1,00	354	242	236	156	229	152	9	1	13	3		
49	1,00 -	2,00	286	387	229	296	219	282	15	4	26	10		
50	2,00 -	3,00	153	371	128	301	126	293	6	1	16	7		
51	3,00 -	5,00	177	666	158	584	156	565	8	4	28	15		
52	5,00 -	10,00	180	1 235	169	1 131	166	1 088	14	7	38	35		
53	10,00 UND MEHR		75	1 274	63	876	60	789	4	8	11	79		
54	INSGESAMT		1 810	4 338	1 360	3 450	1 314	3 271	75	28	160	151		
55	DAR.1 VBE UND MEHR		1 177	3 819	755	2 949	722	2 781	52	25	131	143		

ANBAU VON												
ZUSAMMEN		GEMUESE						UNTER GLAS		ZIERPFLANZEN ZUSAMMEN		LFD NR
BETRIEBE	GEMUESE- FLAECHE	ZUSAMMEN	IM FREILAND		IM WECHSEL MIT LAND- WIRTSCHAFTL. KULTUREN		BETRIEBE	GEMUESE- FLAECHE	BETRIEBE	ZIER- PFLANZEN- FLAECHE		
			IM WECHSEL MIT GARTENGEMAECHSEN		BETRIEBE	GEMUESE- FLAECHE						
			BETRIEBE	GEMUESE- FLAECHE								
ANZAHL 11	HA 12	13	ANZAHL 14	HA 15	ANZAHL 16	HA 17	ANZAHL 18	QM 19	ANZAHL 20	HA 21		

TEMBERG

185	8	80	28	1	54	2	178	56 432	272	18	1
875	131	797	67	7	737	115	205	94 221	298	42	2
870	175	740	145	23	611	123	423	292 756	619	151	3
729	293	627	205	78	458	164	506	509 160	688	302	4
531	542	497	176	158	347	314	380	691 130	367	234	5
207	381	199	50	83	155	262	154	358 554	124	93	6
151	437	145	28	62	129	347	105	275 311	81	96	7
91	461	89	18	87	73	351	51	224 724	49	90	8
50	849	50	5	54	46	784	24	106 159	20	29	9
3 689	3 276	3 224	722	553	2 610	2 463	2 026	2 608 447	2 518	1 055	10
2 441	3 024	2 221	657	542	1 660	2 228	1 883	2 546 784	2 350	1 020	11

60	3	29	8	0	22	1	58	19 047	82	5	12
104	11	81	11	1	71	7	65	34 848	105	14	13
232	42	182	32	4	155	25	155	132 823	246	59	14
231	87	200	48	13	168	56	164	183 996	265	116	15
184	173	168	34	20	144	128	121	247 820	172	120	16
81	154	78	14	19	66	119	60	164 490	59	46	17
65	193	63	11	22	57	157	44	139 640	42	49	18
44	219	43	6	25	38	183	25	104 660	26	42	19
22	359	22	4	41	19	314	15	48 544	10	24	20
1 023	1 241	866	168	144	740	989	707	1 075 868	1 007	476	21
833	1 170	701	158	141	584	924	640	1 048 813	929	467	22

33	2	17	7	0	10	1	32	8 254	62	4	23
581	97	563	10	1	554	94	40	20 202	70	10	24
328	75	302	35	4	272	66	93	50 344	158	40	25
155	56	131	37	10	102	37	102	83 018	181	89	26
108	118	101	22	16	82	90	79	119 472	69	43	27
42	79	40	12	21	30	51	31	67 747	25	27	28
34	117	32	6	24	26	86	29	76 117	14	26	29
17	107	16	2	12	14	90	7	52 331	8	35	30
20	320	20	-	-	20	317	3	28 445	4	1	31
1 318	969	1 222	131	88	1 110	831	416	505 930	591	274	32
675	834	586	115	86	484	698	387	494 350	551	265	33

54	2	19	9	0	11	0	53	16 816	80	6	34
145	19	122	39	5	88	12	64	22 397	74	11	35
214	40	186	50	10	139	24	95	57 769	110	29	36
258	116	226	98	49	136	50	162	171 983	135	55	37
185	208	176	102	114	80	67	140	267 806	72	43	38
64	113	62	18	33	44	70	44	90 685	19	12	39
39	92	38	8	9	37	80	19	26 604	12	10	40
16	79	16	5	36	12	52	12	54 708	9	9	41
6	135	6	1	1	5	118	5	29 020	4	5	42
981	803	851	330	256	552	473	594	737 728	515	179	43
804	764	684	298	251	412	442	563	719 276	483	165	44

38	2	15	4	0	11	0	35	12 315	48	3	45
45	4	31	7	1	24	2	36	16 774	49	7	46
96	18	70	28	4	45	9	80	51 880	105	23	47
85	35	70	22	6	52	21	78	70 163	107	42	48
54	44	52	18	9	41	30	40	56 032	54	28	49
20	36	19	6	11	15	22	19	35 632	21	9	50
13	35	12	3	7	9	24	13	32 950	13	11	51
14	56	14	5	28	9	27	7	13 025	6	3	52
2	34	2	-	-	2	34	1	150	2	0	53
367	264	285	93	65	208	170	309	288 921	405	126	54
329	256	250	86	64	180	164	293	284 345	387	123	55

Noch: 7. Betriebe nach ihren Anbauverhältnissen

7.2 Gartenbaubetriebe nach Größenklassen der gärtnerischen Nutzfläche (GN)

LFD NR	GAERTNERISCHE NUTZFLAECHE VON... BIS UNTER... HA		ZIERPFLANZEN				ZUSAMMEN BAUMSCHUL FLAECHE			BETRIEBE MIT BAUMSCHUL OBSTGEHOELZE	
			IM FREILAND		UNTER GLAS		IM FREILAND		UNTER GLAS	BETRIEBE	OBST- GEHOELZ- FLAECHE IM FREILAND
			BETRIEBE	ZIER- PFLANZEN- FLAECHE	BETRIEBE	ZIER- PFLANZEN- FLAECHE	BETRIEBE	HA	QM		
			ANZAHL 22	HA 23	ANZAHL 24	QM 25	ANZAHL 26	HA 27	QM 28	ANZAHL 29	HA 30
BADEN-WUERT											
1	UNTER	0,15	138	5	269	125 207	18	0	661	1	0
2	0,15 -	0,25	220	19	277	232 557	55	6	1 518	6	1
3	0,25 -	0,50	513	79	575	720 561	145	29	4 767	18	2
4	0,50 -	1,00	586	177	649	1 244 047	209	80	16 708	30	8
5	1,00 -	2,00	288	141	348	933 354	175	147	11 530	37	20
6	2,00 -	3,00	82	60	116	329 584	79	146	29 921	30	22
7	3,00 -	5,00	54	60	74	354 463	70	202	15 124	29	41
8	5,00 -	10,00	37	74	38	165 601	62	291	17 836	37	52
9	10,00 UND MEHR		8	11	18	187 190	57	1 041	46 715	29	149
10	INSGESAMT		1 926	626	2 364	4 292 564	870	1 942	144 780	217	295
11	DAR.1 VBE UND MEHR		1 822	600	2 234	4 194 883	791	1 875	127 861	202	290
STUTTGART											
12	UNTER	0,15	36	1	81	34 412	6	0	217	-	-
13	0,15 -	0,25	69	6	94	79 299	16	2	444	1	0
14	0,25 -	0,50	192	28	223	312 696	63	14	1 893	10	1
15	0,50 -	1,00	216	62	256	542 785	88	34	14 451	15	4
16	1,00 -	2,00	138	70	163	497 370	82	69	5 767	19	11
17	2,00 -	3,00	36	28	56	179 834	34	61	18 905	15	15
18	3,00 -	5,00	31	33	37	159 244	28	74	9 046	13	17
19	5,00 -	10,00	20	32	18	102 869	32	157	14 298	19	27
20	10,00 UND MEHR		6	6	9	174 458	22	369	37 311	15	86
21	INSGESAMT		744	268	937	2 082 967	371	780	102 332	107	161
22	DAR.1 VBE UND MEHR		699	262	875	2 049 470	334	741	85 647	98	158
KARLSRUHE											
23	UNTER	0,15	35	2	62	29 219	2	0	-	-	-
24	0,15 -	0,25	52	4	64	55 298	15	2	414	3	0
25	0,25 -	0,50	136	24	148	158 741	35	7	68	3	0
26	0,50 -	1,00	163	58	165	310 533	47	18	540	4	1
27	1,00 -	2,00	54	27	65	154 086	33	29	3 589	4	2
28	2,00 -	3,00	24	22	23	46 836	24	42	2 717	7	5
29	3,00 -	5,00	10	15	13	111 602	15	47	4 283	6	12
30	5,00 -	10,00	8	31	7	43 982	2	10	108	2	3
31	10,00 UND MEHR		-	-	4	5 222	10	140	732	3	9
32	INSGESAMT		482	183	551	915 519	183	295	12 451	32	33
33	DAR.1 VBE UND MEHR		453	176	524	889 044	165	286	12 409	30	33
FREIBURG											
34	UNTER	0,15	50	2	79	36 955	6	0	270	1	0
35	0,15 -	0,25	65	5	71	58 921	14	1	125	1	0
36	0,25 -	0,50	102	16	100	124 457	22	4	1 231	3	0
37	0,50 -	1,00	115	34	123	208 093	43	16	865	8	3
38	1,00 -	2,00	58	27	68	157 132	34	27	1 294	10	6
39	2,00 -	3,00	12	6	18	53 575	8	17	1 712	3	0
40	3,00 -	5,00	8	5	11	52 517	14	43	965	5	6
41	5,00 -	10,00	6	8	7	11 350	18	78	2 530	11	19
42	10,00 UND MEHR		2	4	3	5 260	10	169	4 740	4	36
43	INSGESAMT		418	108	480	708 260	169	355	13 732	46	70
44	DAR.1 VBE UND MEHR		395	97	455	678 819	157	344	13 732	44	68
TUEBINGEN											
45	UNTER	0,15	17	1	47	24 621	4	0	174	-	-
46	0,15 -	0,25	34	3	48	39 039	10	1	535	1	0
47	0,25 -	0,50	83	11	104	124 667	25	4	1 575	2	0
48	0,50 -	1,00	92	24	105	182 636	31	13	852	3	0
49	1,00 -	2,00	38	16	52	124 766	26	22	880	4	1
50	2,00 -	3,00	10	4	19	49 339	13	26	6 587	5	2
51	3,00 -	5,00	5	7	13	31 100	13	38	830	5	6
52	5,00 -	10,00	3	2	6	7 400	10	45	900	5	4
53	10,00 UND MEHR		-	-	2	2 250	15	363	3 932	7	17
54	INSGESAMT		282	67	396	585 818	147	512	16 265	32	30
55	DAR.1 VBE UND MEHR		275	65	380	577 550	135	504	16 073	30	30

ANBAU VON KULTUREN		FORSTPFLANZEN				GEMUESE- UND BLUMENSAMEN			LFD NR
ZIERGEMOELZE		BETRIEBE	FORSTPFLANZENFLAECHE IM FREILAND	DARUNTER AUSSCHL. FORSTPFLANZEN		SAMENFLAECHE			
BETRIEBE	ZIERGEMOELZ-FLAECHE IM FREILAND			BETRIEBE	FORSTPFLANZEN-FLAECHE IM FREILAND	BETRIEBE	IM FREILAND	UNTER GLAS	
ANZAHL 31	HA 32			ANZAHL 33	HA 34	ANZAHL 35	HA 36	ANZAHL 37	

TEMBERG

16	0	-	-	-	-	-	-	-	1
44	5	8	1	5	1	3	0	20	2
120	22	25	4	15	4	11	0	1 671	3
169	63	30	8	20	7	9	1	4 603	4
154	116	21	11	9	6	4	0	460	5
69	110	12	13	3	6	3	3	2 500	6
57	130	13	32	7	23	3	4	450	7
46	196	14	42	7	23	1}	12	7 251	8
47	569	22	323	7	105	3}			9
722	1 213	145	434	73	174	37	21	16 955	10
664	1 164	129	421	60	162	35	19	16 955	11
5	0	-	-	-	-	-	-	-	12
13	2	-	-	-	-	1	0	-	13
52	11	11	2	7	2	5	0	950	14
70	27	13	3	8	2	3	0	3 500	15
71	56	7	3	4	2	2	0	360	16
27	40	4	6	1	2	2	2	2 500	17
25	53	3	4	2	4	3	4	450	18
25	122	6	9	3}	17	1}	12	7 251	19
20	246	6	37	1}		2}			20
308	556	50	63	26	28	19	18	15 011	21
284	526	44	56	20	22	19	18	15 011	22
2	0	-	-	-	-	-	-	-	23
11	1	4	0	2	0	1	-	10	24
29	5	7	1	4	1	4	0	221	25
41	15	6	2	5	2	3	0	501	26
31	23	5	3	1}		1	0	-	27
22	33	4	4	1}	8	1	1	-	28
11	29	3	6	1}		-	-	-	29
2	7	-	-	-	-	-	-	-	30
10	102	2	29	-	-	-	-	-	31
159	216	31	46	14	11	10	1	732	32
144	208	26	45	11	10	9	0	732	33
6	0	-	-	-	-	-	-	-	34
13	1	2	0	1	0	1	0	10	35
19	3	3	0	1	0	1	-	200	36
36	12	3	1	1	0	2	0	252	37
29	20	5	2	3	2	-	-	-	38
7	15	2	2	1}		-	-	-	39
11	28	3	9	2}	15	-	-	-	40
14	48	4	11	1}		-	-	-	41
8	88	3	44	2	37	1	0	-	42
143	216	25	69	12	54	5	1	462	43
133	211	24	65	11	50	4	0	462	44
3	0	-	-	-	-	-	-	-	45
7	1	2	0	2	0	-	-	-	46
20	3	4	0	3	0	1	-	300	47
22	9	8	3	6	3	1	0	350	48
23	18	4	2	1	1	1	-	100	49
13	23	2	2	-	-	-	-	-	50
10	20	4	13	2	7	-	-	-	51
5	19	4	23	3	15	-	-	-	52
9	133	11	213	4	55	-	-	-	53
112	225	39	257	21	81	3	0	750	54
103	219	35	255	18	80	3	0	750	55

Noch: 7. Betriebe nach ihren Anbauverhältnissen
7.3 Landwirtschaftliche Betriebe mit Gartenbau

LFD NR	LANDWIRTSCHAFTLICH GENUTZTE FLAECHE VON... BIS UNTER... HA	BETRIEBE INSGESAMT		ZUSAMMEN		BAUMOBST		OBST		STRAUCHBEERENOBST		BETRIEBE MIT	
		BETRIEBE	GAERT- NERISCHE NUTZ- FLAECHE	BETRIEBE	FLAECHE IM FREILAND	BETRIEBE	BAUM- OBST- FLAECHE	BETRIEBE	STRAUCH- BEEREN- OBST- FLAECHE	ERDBEEREN			
										BETRIEBE	ERDBEER- FLAECHE IM FREILAND		
ANZAHL 1	HA 2	ANZAHL 3	HA 4	ANZAHL 5	HA 6	ANZAHL 7	HA 8	ANZAHL 9	HA 10				
BADEN-WÜRT													
1	UNTER 0,50	348	73	338	70	335	68	32	2	13	0		
2	0,50 - 1,00	939	261	900	247	888	236	103	7	73	4		
3	1,00 - 2,00	1 240	440	1 169	410	1 149	388	159	13	138	9		
4	2,00 - 5,00	2 225	1 224	2 047	1 104	1 991	1 044	241	26	282	34		
5	5,00 - 7,50	1 259	958	1 134	853	1 103	813	89	12	169	29		
6	7,50 - 10,00	1 042	885	939	778	912	755	44	4	101	19		
7	10,00 - 20,00	2 664	2 859	2 356	2 422	2 299	2 331	101	35	208	56		
8	20,00 UND MEHR	1 986	3 226	1 625	2 067	1 590	1 972	64	19	95	75		
9	INSGESAMT	11 703	9 926	10 508	7 951	10 267	7 608	833	118	1 079	225		
STUTTGART													
10	UNTER 0,50	166	36	164	35	164	35	9	0	9	0		
11	0,50 - 1,00	405	117	400	113	399	110	32	1	47	2		
12	1,00 - 2,00	471	179	450	164	449	158	53	3	84	4		
13	2,00 - 5,00	739	426	682	363	671	347	74	7	106	9		
14	5,00 - 7,50	392	295	343	236	337	226	25	5	45	5		
15	7,50 - 10,00	345	262	302	200	301	197	8	0	15	2		
16	10,00 - 20,00	996	929	843	630	832	600	29	16	51	14		
17	20,00 UND MEHR	811	1 346	647	631	639	607	20	13	24	11		
18	INSGESAMT	4 325	3 589	3 831	2 372	3 792	2 280	250	45	381	47		
KARLSRUHE													
19	UNTER 0,50	95	19	89	18	88	17	17	1	2	0		
20	0,50 - 1,00	218	53	192	47	189	43	42	3	8	0		
21	1,00 - 2,00	228	67	185	58	183	53	36	4	7	0		
22	2,00 - 5,00	299	115	234	90	230	81	58	7	17	2		
23	5,00 - 7,50	137	59	101	47	99	45	18	1	9	1		
24	7,50 - 10,00	86	52	54	35	52	33	6	1	4	1		
25	10,00 - 20,00	236	174	132	95	126	80	15	12	18	3		
26	20,00 UND MEHR	293	469	145	135	134	97	15	3	15	35		
27	INSGESAMT	1 592	1 009	1 132	524	1 101	449	207	32	80	43		
FREIBURG													
28	UNTER 0,50	76	15	74	15	73	14	5	0	1	0		
29	0,50 - 1,00	296	81	279	77	271	73	29	2	17	1		
30	1,00 - 2,00	467	165	461	162	446	151	67	7	46	5		
31	2,00 - 5,00	981	537	926	507	886	474	102	11	148	22		
32	5,00 - 7,50	515	388	480	357	460	333	40	5	102	19		
33	7,50 - 10,00	389	296	365	273	343	256	25	2	72	15		
34	10,00 - 20,00	691	569	647	517	617	487	49	5	94	25		
35	20,00 UND MEHR	412	462	371	374	359	359	25	3	32	13		
36	INSGESAMT	3 817	2 512	3 603	2 282	3 455	2 147	342	36	512	100		
TÜBINGEN													
37	UNTER 0,50	11	2	11	2	10	2	1	0	1	0		
38	0,50 - 1,00	30	10	29	10	29	10	-	-	1	0		
39	1,00 - 2,00	74	29	73	27	71	27	3	0	1	0		
40	2,00 - 5,00	206	146	205	144	204	142	7	1	11	1		
41	5,00 - 7,50	215	215	210	213	207	208	6	1	13	3		
42	7,50 - 10,00	222	275	218	271	216	269	5	1	10	1		
43	10,00 - 20,00	741	1 188	734	1 180	724	1 164	8	3	45	14		
44	20,00 UND MEHR	470	949	462	926	458	910	4	0	24	16		
45	INSGESAMT	1 969	2 815	1 942	2 773	1 919	2 732	34	5	106	36		

ANBAU VON		GEMUESE						UNTER GLAS		ZIERPFLANZEN		LFD NR
ZUSAMMEN		ZUSAMMEN	IM FREILAND		IM WECHSEL MIT LAND- WIRTSCHAFTL. KULTUREN		BETRIEBE	GEMUESE- FLAECHE	BETRIEBE	ZIER- PFLANZEN- FLAECHE		
BETRIEBE	GEMUESE- FLAECHE		IM WECHSEL MIT GARTENGEMAECHSEN		BETRIEBE	GEMUESE- FLAECHE						
			BETRIEBE	GEMUESE- FLAECHE								
			ANZAHL	HA							ANZAHL	
11	12	13	14	15	16	17	18	19	20	21		

TEMBERG

25	2	25	1	0	24	2	-	-	1	0	1
99	14	99	12	1	89	13	2	280	3	0	2
151	28	147	11	1	140	27	5	796	10	0	3
352	113	352	20	8	339	104	6	4 533	16	3	4
219	104	219	10	1	211	103	4	1 340	6	0	5
165	102	164	4	1	161	101	3	640	3	0	6
461	421	460	11	5	453	416	10	2 421	6	0	7
474	1 154	472	16	4	466	1 150	11	5 858	7	1	8
1 546	1 938	1 938	85	21	1 883	1 915	41	15 868	52	6	9

9	1	9	1	0	8	1	-	-	-	-	10
38	4	38	3	0	35	4	1	100	2	0	11
65	14	61	1	0	60	14	4	794	8	0	12
151	59	151	5	2	148	58	2	1 005	10	2	13
87	60	87	1	0	87	60	1	100	3	0	14
61	60	61	1	0	60	60	1	40	2	0	15
210	293	209	2	4	207	293	9	2 361	3	0	16
216	712	215	4	2	214	710	6	3 423	4	1	17
837	1 208	831	18	8	819	1 199	24	7 823	32	6	18

10	1	10	-	-	10	1	-	-	1	0	19
34	6	34	1	0	33	6	-	-	-	-	20
47	9	47	2	0	47	9	-	-	1	0	21
77	23	77	3	5	74	18	2	3 000	3	1	22
42	12	42	1	0	41	12	1	650	1	0	23
35	17	35	-	-	35	17	-	-	-	-	24
112	69	112	1	0	111	69	1	60	1	0	25
163	133	162	2	0	160	333	3	2 230	2	0	26
520	470	519	10	6	511	464	7	5 940	9	2	27

4	0	4	-	-	4	0	-	-	-	-	28
24	4	24	7	1	19	3	1	180	1	0	29
31	3	31	8	1	25	2	1	2	1	0	30
104	27	104	9	1	99	26	2	528	3	0	31
69	30	69	5	1	65	29	2	590	2	0	32
60	23	59	3	1	57	22	1	200	1	0	33
112	50	112	5	0	111	50	-	-	2	0	34
75	97	75	8	1	74	86	1	45	-	-	35
479	224	478	45	5	454	219	8	1 545	10	0	36

2	0	2	-	-	2	0	-	-	-	-	37
3	0	3	1	0	2	0	-	-	-	-	38
8	2	8	-	-	8	2	-	-	-	-	39
20	3	20	3	0	18	2	-	-	-	-	40
21	3	21	3	0	18	2	-	-	-	-	41
9	2	9	-	-	9	2	1	400	-	-	42
27	4	27	3	0	24	4	-	-	-	-	43
20	22	20	2	1	18	21	1	160	1	0	44
110	35	110	12	2	99	34	2	560	1	0	45

Noch: 7. Betriebe nach ihren Anbauverhältnissen
7.3 Landwirtschaftliche Betriebe mit Gartenbau

LFD NR	LANDWIRTSCHAFTLICH GENUTZTE FLAECHE VON... BIS UNTER... HA	ZIERPFLANZEN				ZUSAMMEN BAUMSCHUL FLAECHE			BETRIEBE MIT BAUMSCHUL OBSTGEHÖLZE	
		IM FREILAND		UNTER GLAS		IM FREILAND		UNTER GLAS	BETRIEBE	OBST- GEHÖLZ- FLAECHE IM FREILAND
		BETRIEBE	ZIER- PFLANZEN- FLAECHE	BETRIEBE	ZIER- PFLANZEN- FLAECHE	BETRIEBE	HA	QM		
		ANZAHL 22	HA 23	ANZAHL 24	QM 25	ANZAHL 26	HA 27	QM 28	ANZAHL 29	HA 30
BADEN-WÜRT										
1	UNTER 0,50	1	0	-	-	-	-	-	-	-
2	0,50 - 1,00	3	0	1	100	1	0	-	-	-
3	1,00 - 2,00	7	0	3	470	8	2	40	4	1
4	2,00 - 5,00	14	3	5	5 488	8	4	36	5	2
5	5,00 - 7,50	5	0	1	530	2	1	-	1	1
6	7,50 - 10,00	3	0	-	-	7	4	-	1	0
7	10,00 - 20,00	4	0	3	443	13	16	360	8	4
8	20,00 UND MEHR	5	1	4	3 776	7	3	-	4	2
9	INSGESAMT	42	5	17	10 807	46	30	436	23	9
STUTTGART										
10	UNTER 0,50	-	-	-	-	-	-	-	-	-
11	0,50 - 1,00	2	0	1	100	1	0	-	-	-
12	1,00 - 2,00	6	0	2	170	3	1	40	1	0
13	2,00 - 5,00	10	2	-	-	4	1	36	3	1
14	5,00 - 7,50	3	0	-	-	1	0	-	-	-
15	7,50 - 10,00	2	0	-	-	2	1	-	-	-
16	10,00 - 20,00	1	0	3	443	3	1	-	3	1
17	20,00 UND MEHR	4	1	2	2 516	3	1	-	2	1
18	INSGESAMT	28	3	8	3 229	17	6	76	9	4
KARLSRUHE										
19	UNTER 0,50	1	0	-	-	-	-	-	-	-
20	0,50 - 1,00	-	-	-	-	-	-	-	-	-
21	1,00 - 2,00	-	-	1	300	3	1	-	1	0
22	2,00 - 5,00	3	1	2	5 100	1	0	-	1	0
23	5,00 - 7,50	-	-	1	530	-	-	-	-	-
24	7,50 - 10,00	-	-	-	-	1	1	-	-	-
25	10,00 - 20,00	1	0	-	-	2	9	360	2	2
26	20,00 UND MEHR	1	0	1	1 100	1	0	-	1	0
27	INSGESAMT	6	1	5	7 030	8	12	360	5	3
FREIBURG										
28	UNTER 0,50	-	-	-	-	-	-	-	-	-
29	0,50 - 1,00	1	0	-	-	-	-	-	-	-
30	1,00 - 2,00	1	0	-	-	1	0	-	1	0
31	2,00 - 5,00	1	0	3	388	3	2	-	1	0
32	5,00 - 7,50	2	0	-	-	1	1	-	1	1
33	7,50 - 10,00	1	0	-	-	1	0	-	1	0
34	10,00 - 20,00	2	0	-	-	4	2	-	2	1
35	20,00 UND MEHR	-	-	-	-	1	1	-	1	1
36	INSGESAMT	8	0	3	388	11	5	-	7	3
TÜBINGEN										
37	UNTER 0,50	-	-	-	-	-	-	-	-	-
38	0,50 - 1,00	-	-	-	-	-	-	-	-	-
39	1,00 - 2,00	-	-	-	-	1	0	-	1	0
40	2,00 - 5,00	-	-	-	-	-	-	-	-	-
41	5,00 - 7,50	-	-	-	-	-	-	-	-	-
42	7,50 - 10,00	-	-	-	-	3	2	-	-	-
43	10,00 - 20,00	-	-	-	-	4	4	-	1	0
44	20,00 UND MEHR	-	-	1	160	2	1	-	-	-
45	INSGESAMT	-	-	1	160	10	7	-	2	0

ANBAU VON KULTUREN		FORSTPFLANZEN				GENUESE- UND BLUMENSAMEN			LFD NR
ZIERGEOELZE		BETRIEBE	FORSTPFLANZENFLAECHE IM FREILAND	DARUNTER AUSSCHL. FORSTPFLANZEN		BETRIEBE	SAMENFLAECHE		
BETRIERE	ZIERGEOELZ-FLAECHE IM FREILAND			BETRIEBE	FORSTPFLANZEN-FLAECHE IM FREILAND		ANZAHL	HA	
ANZAHL	HA	ANZAHL	HA	ANZAHL	HA	ANZAHL	HA	QM	
31	32	33	34	35	36	37	38	39	

TEMBERG

-	-	-	-	-	-	-	-	-	-	1
1	0	-	-	-	-	-	-	-	-	2
2	1	1	0	1	0	1	0	0	-	3
2	0	1	1	1	1	1	1	1	-	4
1	0	-	-	-	-	1	0	0	-	5
5	10	3	2	1	1	1	0	0	-	6
3	-	5	4	4	3	1	0	0	-	7
3	0	2	1	-	-	-	-	-	-	8
17	12	12	8	7	6	5	1	-	-	9
-	-	-	-	-	-	-	-	-	-	10
1	0	-	-	-	-	-	-	-	-	11
-	-	1	0	1	0	1	0	0	-	12
1	0	-	-	-	-	-	-	-	-	13
1	0	-	-	-	-	1	0	-	-	14
2	1	-	-	-	-	-	-	-	-	15
-	-	1	0	-	-	-	-	-	-	16
1	0	-	-	-	-	-	-	-	-	17
6	2	2	0	1	0	2	0	0	-	18
-	-	-	-	-	-	-	-	-	-	19
-	-	-	-	-	-	-	-	-	-	20
2	1	-	-	-	-	-	-	-	-	21
-	-	-	-	-	-	1	1	-	-	22
-	-	-	-	-	-	-	-	-	-	23
1	9	-	-	-	-	-	-	-	-	24
1	-	-	-	-	-	-	-	-	-	25
-	-	-	-	-	-	-	-	-	-	26
4	9	-	-	-	-	1	1	-	-	27
-	-	-	-	-	-	-	-	-	-	28
-	-	-	-	-	-	-	-	-	-	29
-	-	-	-	-	-	-	-	-	-	30
1	0	1	1	1	1	-	-	-	-	31
-	-	-	-	-	-	-	-	-	-	32
-	-	-	-	-	-	1	0	-	-	33
1	0	1	1	1	1	1	0	0	-	34
-	-	-	-	-	-	-	-	-	-	35
2	0	2	2	2	2	2	0	-	-	36
-	-	-	-	-	-	-	-	-	-	37
-	-	-	-	-	-	-	-	-	-	38
-	-	-	-	-	-	-	-	-	-	39
-	-	-	-	-	-	-	-	-	-	40
-	-	-	-	-	-	-	-	-	-	41
2	0	3	2	1	1	-	-	-	-	42
1	0	3	3	3	3	-	-	-	-	43
2	0	2	1	-	-	-	-	-	-	44
5	1	8	6	4	3	-	-	-	-	45

Noch: 7. Betriebe nach ihren Anbauverhältnissen

7.4 Gartenbaubetriebe nach Größenklassen der Vollbeschäftigten-Einheiten (VBE)

LFD NR	VOLLBE- SCHAFTIGTEN- EINHEITEN (VBE) VON...BIS UNTER...VBE	BETRIEBE		INSGESAMT		ZUSAMMEN		BAUMOBST		OBST		STRAUCHBEERENOBST		BETRIEBE MIT					
		BETRIEBE	GAERT- NERISCHE NUTZ- FLAECHE	BETRIEBE	OBST- FLAECHE IM FREILAND	BETRIEBE	BAUM- OBST- FLAECHE	BETRIEBE	STRAUCH- BEEREN- OBST- FLAECHE	BETRIEBE	ERDBEEREN								
												ANZAHL	HA	ANZAHL	HA	ANZAHL	HA	ANZAHL	HA
BADEN-WUERT																			
1	UNTER 1	5 732	2 910	4 931	2 555	4 782	2 444	595	65	446	46								
2	1 - 2	2 189	2 224	1 577	1 730	1 462	1 587	304	43	430	99								
3	2 - 5	3 192	6 509	1 519	4 055	1 359	3 647	276	93	560	316								
4	5 - 10	683	1 966	121	673	105	491	17	13	34	170								
5	10 UND MEHR	296	1 974	42	346	35	167	10	50	16	129								
6	INSGESAMT	12 092	15 584	8 190	9 358	7 743	8 335	1 202	264	1 486	759								
STUTT GART																			
7	UNTER 1	2 112	1 173	1 995	1 054	1 970	1 030	119	12	128	12								
8	1 - 2	625	603	461	448	440	419	58	9	88	21								
9	2 - 5	893	1 504	310	591	279	502	62	41	94	48								
10	5 - 10	273	717	41	162	35	118	7	7	14	37								
11	10 UND MEHR	134	965	26	216	22	112	8	45	10	60								
12	INSGESAMT	4 037	4 962	2 833	2 471	2 746	2 181	254	113	334	177								
KARLSRUHE																			
13	UNTER 1	1 553	550	999	397	965	373	174	17	67	6								
14	1 - 2	398	342	177	167	162	134	44	8	36	24								
15	2 - 5	585	916	166	282	117	156	29	6	66	120								
16	5 - 10	135	393	19	110	16	65	1	1	3	44								
17	10 UND MEHR	67	354	7	76	6	31	-	-	3	46								
18	INSGESAMT	2 738	2 555	1 368	1 031	1 266	759	248	33	175	239								
FREIBURG																			
19	UNTER 1	1 434	667	1 332	604	1 255	550	279	32	222	21								
20	1 - 2	825	699	677	584	606	515	186	25	275	44								
21	2 - 5	1 040	1 717	588	1 062	529	929	155	29	308	104								
22	5 - 10	153	401	28	155	23	129	5	3	12	23								
23	10 UND MEHR	55	244	4	2	4	2	-	-	-	-								
24	INSGESAMT	3 507	3 729	2 629	2 406	2 417	2 124	625	90	817	192								
TUEBINGEN																			
25	UNTER 1	633	519	605	501	592	490	23	3	29	8								
26	1 - 2	341	579	262	531	254	520	16	2	31	9								
27	2 - 5	674	2 373	455	2 120	434	2 060	30	16	92	44								
28	5 - 10	122	455	33	246	31	179	4	1	5	66								
29	10 UND MEHR	40	412	5	51	3	22	2	5	3	24								
30	INSGESAMT	1 810	4 338	1 360	3 450	1 314	3 271	75	28	160	151								

ANBAU VON		GEMUESE						UNTER GLAS		ZIERPFLANZEN		LFD NR
ZUSAMMEN		ZUSAMMEN	IM FREILAND		IM WECHSEL MIT LAND- WIRTSCHAFTL. KULTUREN		BETRIEBE	GEMUESE- FLAECHE	BETRIEBE	ZIER- PFLANZEN- FLAECHE		
BETRIEBE	GEMUESE- FLAECHE		IM WECHSEL MIT GARTENGEMAECHSEN									
			BETRIEBE	GEMUESE- FLAECHE	BETRIEBE	GEMUESE- FLAECHE						
ANZAHL	HA	ANZAHL	HA	ANZAHL	HA	ANZAHL	QM	ANZAHL	HA			
11	12	13	14	15	16	17	18	19	20	21		

TEMBERG

1 048	252	1 003	65	11	950	235	143	61 663	168	35	1
475	328	595	112	49	497	260	328	193 244	360	81	2
1 561	1 641	1 349	445	330	969	1 154	1 188	1 567 568	1 280	403	3
321	600	222	81	109	157	436	293	548 109	507	289	4
84	455	55	19	54	37	378	74	237 863	203	246	5
3 689	3 276	3 224	722	553	2 610	2 463	2 026	2 608 447	2 518	1 055	6
190	70	165	10	3	156	65	67	27 055	78	9	7
171	83	141	21	5	124	70	108	75 321	132	35	8
497	600	433	95	61	364	478	387	604 747	495	176	9
127	277	98	35	51	73	199	113	267 479	209	118	10
38	210	29	7	24	23	176	32	101 266	93	138	11
1 023	1 241	866	168	144	740	989	707	1 075 868	1 007	476	12
643	135	636	16	2	626	133	29	11 580	40	9	13
217	137	205	26	20	183	113	67	41 600	90	25	14
383	428	334	78	55	265	345	255	281 126	307	105	15
56	141	35	8	9	27	122	50	102 744	108	78	16
19	128	12	3	2	9	119	15	68 880	46	58	17
1 318	969	1 222	131	88	1 110	831	416	505 930	591	274	18
177	39	167	32	6	140	31	31	18 452	32	14	19
209	80	186	48	18	142	58	91	42 273	68	12	20
491	479	432	217	185	231	242	372	516 217	262	72	21
89	105	60	30	34	36	59	85	116 280	111	49	22
15	101	6	3	14	3	82	15	44 506	42	32	23
981	803	851	330	256	552	473	594	737 728	515	179	24
38	7	35	7	1	28	6	16	4 576	18	2	25
78	29	63	17	6	48	19	62	34 050	70	10	26
190	134	150	55	30	109	88	174	165 478	216	50	27
49	77	29	8	15	21	56	45	61 606	79	44	28
12	16	8	6	13	2	1	12	23 211	22	19	29
367	264	285	93	65	208	170	309	288 921	405	126	30

Noch: 7. Betriebe nach ihren Anbauverhältnissen

7.4 Gartenbaubetriebe nach Größenklassen der Vollbeschäftigten-Einheiten (VBE)

LFD NR	VOLLBE- SCHAFTIGTEN- EINHEITEN (VBE) VON...BIS UNTER...VBE	ZIERPFLANZEN				ZUSAMMEN BAUMSCHUL FLAECHE			BETRIEBE MIT BAUMSCHUL							
		IM FREILAND		UNTER GLAS		BETRIEBE	OBSTGEHOELZE									
		BETRIEBE	ZIER- PFLANZEN- FLAECHE	BETRIEBE	ZIER- PFLANZEN- FLAECHE		IM FREILAND	UNTER GLAS	BETRIEBE	OBST- GEHOELZ- FLAECHE IM FREILAND						
			ANZAHL 22		HA 23					ANZAHL 24	QM 25	ANZAHL 26	HA 27	QM 28	ANZAHL 29	HA 30
BADEN-WÜRT																
1	UNTER 1	104	26	130	97 681	79	66	16 919	15	4						
2	1 - 2	251	57	327	241 406	120	89	14 534	31	15						
3	2 - 5	987	251	1 223	1 516 844	351	451	29 372	102	94						
4	5 - 10	422	170	485	1 195 705	184	421	21 685	41	99						
5	10 UND MEHR	162	122	199	1 240 928	136	914	62 270	28	83						
6	INSGESAMT	1 926	626	2 364	4 292 564	870	1 942	144 780	217	295						
STUTTGART																
7	UNTER 1	45	6	62	33 497	37	39	16 685	9	3						
8	1 - 2	92	24	116	105 759	60	39	12 184	17	10						
9	2 - 5	372	109	471	675 520	134	154	14 445	43	39						
10	5 - 10	165	63	197	548 111	79	166	6 264	22	53						
11	10 UND MEHR	70	66	91	720 080	61	381	52 754	16	56						
12	INSGESAMT	744	268	937	2 082 967	371	780	102 332	107	161						
KARLSRUHE																
13	UNTER 1	29	7	27	26 475	18	8	42	2	0						
14	1 - 2	65	19	83	56 728	23	15	611	3	1						
15	2 - 5	253	72	294	325 543	88	108	3 302	18	16						
16	5 - 10	96	52	102	259 115	30	68	5 842	6	7						
17	10 UND MEHR	39	33	45	247 658	24	96	2 654	3	9						
18	INSGESAMT	482	183	551	915 519	183	295	12 451	32	33						
FREIBURG																
19	UNTER 1	23	11	25	29 441	12	11	-	2	1						
20	1 - 2	49	8	60	35 281	20	24	1 019	9	4						
21	2 - 5	213	45	246	267 677	69	113	6 777	26	21						
22	5 - 10	96	29	108	206 931	40	96	4 056	7	36						
23	10 UND MEHR	37	15	41	168 930	28	110	1 880	2	8						
24	INSGESAMT	413	108	480	708 260	169	355	13 732	46	70						
TUEBINGEN																
25	UNTER 1	7	2	16	8 268	12	8	192	2	0						
26	1 - 2	45	6	68	43 638	17	11	720	2	0						
27	2 - 5	149	25	212	248 104	60	76	4 848	15	19						
28	5 - 10	65	26	78	181 548	35	90	5 523	6	2						
29	10 UND MEHR	16	8	22	104 260	23	327	4 982	7	9						
30	INSGESAMT	282	67	396	585 818	147	512	16 265	32	30						

ANBAU VON KULTUREN						GEMUESE- UND BLUMENSAMEN			LFD NR
ZIERGEMUELZE		FORSTPFLANZEN				UND. SAMENFLAECHE			
BETR IEBE	ZIERGEMUELZ-FLAECHE IM FREILAND	BETR IEBE	FORSTPFLANZENFLAECHE IM FREILAND	DARUNTER	AUSCHL. FORSTPFLANZEN	BETR IEBE	IM FREILAND	UNTER GLAS	
	ANZAHL 31		HA 32	ANZAHL 33	HA 34		ANZAHL 35	HA 36	ANZAHL 37

TEMBERG

58	49	16	13	13	12	2	2	-	1
97	50	19	25	12	24	5	1	650	2
284	298	51	59	26	22	16	0	1 628	3
157	228	32	94	14	59	8	2	1 560	4
126	589	27	242	8	57	6	16	13 117	5
722	1 213	145	434	73	174	37	21	16 955	6
24	30	6	6	6	6	-	-	-	7
48	27	5	3	3	3	2	0	-	8
112	111	16	4	8	3	6	0	950	9
65	93	14	20	8	14	6	2	1 060	10
59	295	9	29	1	2	5	16	13 001	11
308	556	50	63	26	28	19	18	15 011	12
15	8	5	1	3	1	1	1	-	13
19	12	5	3	4	3	1	-	100	14
76	61	13	30	4	2	6	0	16	15
26	50	6	11	2	5	1	-	500	16
23	86	2	1	1	1	1	-	116	17
159	216	31	46	14	11	10	1	732	18
10	5	1	4	11	17	1	0	-	19
18	7	4	14	11	1	1	-	200	20
54	86	10	7	6	7	2	0	262	21
37	56	3	5	-	-	1	0	-	22
24	63	7	39	4	29	-	-	-	23
143	216	25	69	12	54	5	1	462	24
9	6	4	2	3	1	-	-	-	25
12	5	5	5	4	5	1	0	350	26
42	40	12	17	8	10	2	-	400	27
29	29	9	60	4	40	-	-	-	28
20	146	9	172	2	24	-	-	-	29
112	225	39	257	21	81	3	0	750	30

8. Gartenbaubetriebe in Verbindung mit Handels- und Dienstleistungsbetriebsteilen
 8.1 Nach Größenklassen der gärtnerischen Nutzfläche (GN)

LFD NR	BETRIEBE MIT HANDELS- UND DIENSTLEISTUNGSBETRIEBSTEILEN UND ZWAR BETRIEBE MIT													
	GAERTNERISCHE NUTZFLAECHE VON...BIS UNTER...HA	INSGESAMT		FRIEDHOFSGAERTNEREI		BLUMEN-				GARTEN- UND LANDSCHAFTSBAU		ANDEREN HANDELS- ODER DIENST- LEISTUNGEN		
		BETRIEBE	GN	BETRIEBE	GN	GROSSHANDEL		EINZELHANDEL		BETRIEBE		BETRIEBE		
						BETRIEBE	GN	BETRIEBE	GN	BETRIEBE	GN	BETRIEBE	GN	
														ANZAHL
1	2	3	4	5	6	7	8	9	10	11	12			
BADEN-WUERTEMBERG														
1	UNTER 0,15	219	18	124	11	1	0	149	13	27	2	51	4	
2	0,15 - 0,25	268	53	147	29	4	1	167	33	39	8	68	14	
3	0,25 - 0,50	518	188	284	103	16	6	332	122	101	36	124	44	
4	0,50 - 1,00	595	415	315	221	22	15	353	246	96	68	164	116	
5	1,00 - 2,00	324	440	122	164	22	31	152	205	66	90	125	175	
6	2,00 - 3,00	127	304	27	62	4	9	40	92	32	78	67	166	
7	3,00 - 5,00	98	368	17	61	5	17	31	115	30	114	43	163	
8	5,00 - 10,00	76	525	7	50	5	36	17	125	15	112	51	338	
9	10,00 UND MEHR	41	908	-	-	-	-	4	72	8	217	33	690	
10	INSGESAMT	2 266	3 221	1 043	701	79	115	1 245	1 023	414	725	726	1 709	
11	SPARTE BAUMSCHULEN	184	1 110	6	19	1	4	11	79	65	257	121	871	
STUTTGART														
12	UNTER 0,15	64	5	31	3	-	-	38	4	3	0	15	1	
13	0,15 - 0,25	80	16	43	9	4	1	43	9	9	2	22	4	
14	0,25 - 0,50	188	70	97	37	9	4	105	40	34	13	47	18	
15	0,50 - 1,00	225	156	114	81	9	6	123	85	41	28	61	44	
16	1,00 - 2,00	140	194	56	76	13	18	61	82	21	31	54	75	
17	2,00 - 3,00	58	140	13	30	3	7	20	46	12	30	28	70	
18	3,00 - 5,00	41	157	4	14	1	3	11	43	7	26	23	87	
19	5,00 - 10,00	38	260	3	19	3	19	7	51	5	39	27	177	
20	10,00 UND MEHR	18	405	-	-	-	-	2	40	-	-	17	389	
21	INSGESAMT	852	1 402	361	268	42	57	410	399	132	169	294	865	
22	SPARTE BAUMSCHULEN	83	570	3	14	-	-	5	40	20	46	58	503	
KARLSRUHE														
23	UNTER 0,15	49	4	29	3	-	-	35	3	7	1	13	1	
24	0,15 - 0,25	65	13	34	6	-	-	45	9	10	2	12	3	
25	0,25 - 0,50	132	47	70	25	2	1	100	36	27	9	37	13	
26	0,50 - 1,00	152	106	81	56	5	4	105	73	26	19	39	27	
27	1,00 - 2,00	60	80	23	30	4	6	35	47	12	17	26	37	
28	2,00 - 3,00	25	61	4	10	-	-	10	24	9	21	12	30	
29	3,00 - 5,00	13	50	4	24	1	4	4	14	7	28	4	16	
30	5,00 - 10,00	7	59	1	-	2	17	5	41	2	73	3	23	
31	10,00 UND MEHR	6	97	-	-	-	-	2	33	4	-	3	56	
32	INSGESAMT	509	517	246	154	14	31	341	281	104	170	149	205	
33	SPARTE BAUMSCHULEN	34	90	1	1	-	-	3	22	19	73	19	49	
FREIBURG														
34	UNTER 0,15	68	6	44	4	1	0	49	4	11	1	15	1	
35	0,15 - 0,25	74	14	44	9	-	-	46	9	14	3	17	3	
36	0,25 - 0,50	101	36	63	23	4	2	65	23	25	9	19	6	
37	0,50 - 1,00	122	88	67	47	5	4	67	48	18	13	37	26	
38	1,00 - 2,00	64	89	27	36	4	5	31	42	17	21	22	33	
39	2,00 - 3,00	19	43	8	18	1	2	6	13	5	13	9	20	
40	3,00 - 5,00	18	64	3	11	1	3	9	30	9	33	3	12	
41	5,00 - 10,00	16	103	2	15	-	-	3	17	5	32	9	59	
42	10,00 UND MEHR	7	128	-	-	-	-	-	-	3	65	4	63	
43	INSGESAMT	489	572	258	162	16	16	276	188	107	189	135	224	
44	SPARTE BAUMSCHULEN	30	192	2	4	-	-	2	9	15	102	16	95	
TUEBINGEN														
45	UNTER 0,15	38	3	20	2	-	-	27	2	6	0	8	1	
46	0,15 - 0,25	49	10	26	5	-	-	33	7	6	1	17	4	
47	0,25 - 0,50	97	35	54	19	1	0	62	23	15	5	21	7	
48	0,50 - 1,00	96	66	53	36	3	2	58	40	11	8	27	19	
49	1,00 - 2,00	60	78	16	21	1	1	25	32	16	20	23	30	
50	2,00 - 3,00	25	60	2	5	-	-	4	9	6	14	18	45	
51	3,00 - 5,00	26	97	6	30	2	7	7	28	7	27	13	48	
52	5,00 - 10,00	15	103	1	-	-	-	2	15	3	121	12	79	
53	10,00 UND MEHR	10	279	-	-	-	-	-	-	1	-	9	182	
54	INSGESAMT	416	731	178	118	7	11	218	155	71	197	148	415	
55	SPARTE BAUMSCHULEN	37	257	-	-	1	4	1	8	11	37	28	224	

Noch: 8. Gartenbaubetriebe in Verbindung mit Handels- und Dienstleistungsbetriebsteilen
8.2 Sparte Zierpflanzenbau nach Größenklassen der gärtnerischen Nutzfläche (GN)

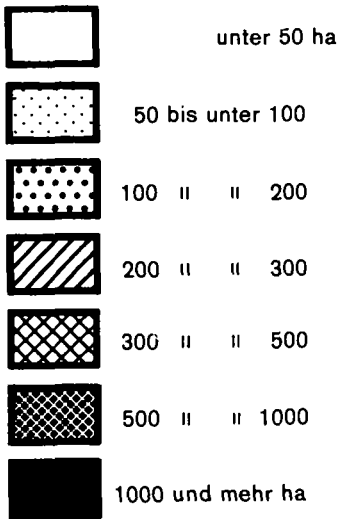
LFC NR	GAERTNERISCHE NUTZFLAECHE		BETRIEBE MIT HANDELS- UND DIENSTLEISTUNGSBETRIEBSTEILEN UND ZWAR BETRIEBE MIT										ANDEREN HANDELS- ODER DIENST- LEISTUNGEN	
			INSGESAMT		FRIEDHOFS- GAERTNEREI		BLUMEN-				GARTEN- UND LANDSCHAFTSBAU			
			BETRIEBE	GN	BETRIEBE	GN	GROSSHANDEL		EINZELHANDEL		BETRIEBE		GN	
							BETRIEBE	GN	BETRIEBE	GN	BETRIEBE	GN		
	VON... BIS	UNTER... HA	ANZAHL 1	HA 2	ANZAHL 3	HA 4	ANZAHL 5	HA 6	ANZAHL 7	HA 8	ANZAHL 9	HA 10	ANZAHL 11	HA 12
BADEN-WUERTEMBERG														
1	UNTER	0,15	77	7	42	4	-	-	47	4	4	1	20	1
2	0,15	- 0,25	95	19	52	10	2	0	63	13	3	1	22	5
3	0,25	- 0,50	214	78	119	43	13	5	149	55	21	7	52	18
4	0,50	- 1,00	263	183	161	112	14	9	184	128	15	11	48	34
5	1,00	- 2,00	117	152	64	83	11	15	73	95	13	16	28	38
6	2,00	- 3,00	17	40	7	17	3	7	12	27	1	3	4	10
7	3,00	- 5,00	23	86	9	39	3	10	14	55	3	11	6	22
8	5,00	- 10,00	7	54	1	1	4	28	4	31	-	-	4	31
9	10,00	UND MEHR	-	-	-	-	-	-	-	-	-	-	-	-
10	INSGESAMT		813	619	455	308	50	75	546	408	60	49	184	159
11	DAR-1 VBE UND MEHR		782	602	441	304	50	75	530	403	59	49	173	149
STUTTGART														
12	UNTER	0,15	16	1	8	1	-	-	8	1	-	-	5	0
13	0,15	- 0,25	31	6	16	3	2	0	16	3	1	0	10	2
14	0,25	- 0,50	70	27	38	15	7	3	38	15	4	2	17	7
15	0,50	- 1,00	94	65	59	41	6	4	64	44	3	2	20	14
16	1,00	- 2,00	54	71	29	38	7	9	29	37	1	1	15	21
17	2,00	- 3,00	6	13	3	7	2	5	5	11	-	-	-	-
18	3,00	- 5,00	12	46	3	15	-	-	6	30	-	-	5	18
19	5,00	- 10,00	3	19	1	1	2	11	1	1	-	-	2	13
20	10,00	UND MEHR	-	-	-	-	-	-	-	-	-	-	-	-
21	INSGESAMT		286	249	157	119	26	32	167	141	9	5	74	76
22	DAR-1 VBE UND MEHR		278	247	153	118	26	32	164	140	9	5	70	75
KARLSRUHE														
23	UNTER	0,15	14	1	8	1	-	-	9	1	-	-	3	0
24	0,15	- 0,25	25	5	13	2	-	-	20	4	1	0	5	1
25	0,25	- 0,50	55	19	24	9	2	1	45	16	6	2	18	6
26	0,50	- 1,00	66	48	34	24	1	1	53	38	6	4	12	9
27	1,00	- 2,00	20	26	12	16	2	3	17	23	4	6	5	7
28	2,00	- 3,00	6	15	2	5	-	-	4	10	-	-	3	-
29	3,00	- 5,00	2	33	1	3	1	4	-	-	-	-	-	16
30	5,00	- 10,00	3	-	-	-	2	17	3	26	-	-	1	-
31	10,00	UND MEHR	-	-	-	-	-	-	-	-	-	-	-	-
32	INSGESAMT		191	147	94	60	8	25	151	118	17	12	47	39
33	DAR-1 VBE UND MEHR		182	144	88	59	8	25	144	115	16	12	47	39
FREIBURG														
34	UNTER	0,15	29	3	16	2	-	-	16	2	3	0	8	1
35	0,15	- 0,25	26	5	13	3	-	-	17	3	1	0	4	1
36	0,25	- 0,50	45	16	30	10	3	1	35	12	7	2	9	3
37	0,50	- 1,00	60	43	41	29	5	4	38	28	5	3	11	7
38	1,00	- 2,00	23	30	13	17	1	1	16	21	5	6	4	6
39	2,00	- 3,00	1	2	1	2	1	2	1	2	-	-	-	-
40	3,00	- 5,00	5	26	2	7	1	3	4	14	1	3	1	12
41	5,00	- 10,00	1	-	-	-	-	-	-	-	-	-	-	-
42	10,00	UND MEHR	-	-	-	-	-	-	-	-	-	-	-	-
43	INSGESAMT		190	125	116	70	11	11	127	82	22	15	38	30
44	DAR-1 VBE UND MEHR		179	114	113	69	11	11	124	81	22	15	32	20
TUEBINGEN														
45	UNTER	0,15	18	2	10	1	-	-	14	1	1	0	4	0
46	0,15	- 0,25	13	3	10	2	-	-	10	2	-	-	3	1
47	0,25	- 0,50	44	16	27	10	1	0	31	12	4	1	8	3
48	0,50	- 1,00	43	28	27	18	2	2	29	19	1	1	5	3
49	1,00	- 2,00	20	25	10	13	1	1	11	14	3	4	4	5
50	2,00	- 3,00	4	10	1	3	-	-	2	4	1	3	1	3
51	3,00	- 5,00	4	16	3	13	1	3	4	16	2	8	-	-
52	5,00	- 10,00	-	-	-	-	-	-	-	-	-	-	-	-
53	10,00	UND MEHR	-	-	-	-	-	-	-	-	-	-	-	-
54	INSGESAMT		146	99	88	58	5	7	101	68	12	16	25	15
55	DAR-1 VBE UND MEHR		143	97	87	58	5	7	98	67	12	16	24	14

Noch: 8. Gartenbaubetriebe in Verbindung mit Handels- und Dienstleistungsbetriebsteilen
8.3 Nach Größenklassen der Vollbeschäftigten-Einheiten (VBE)

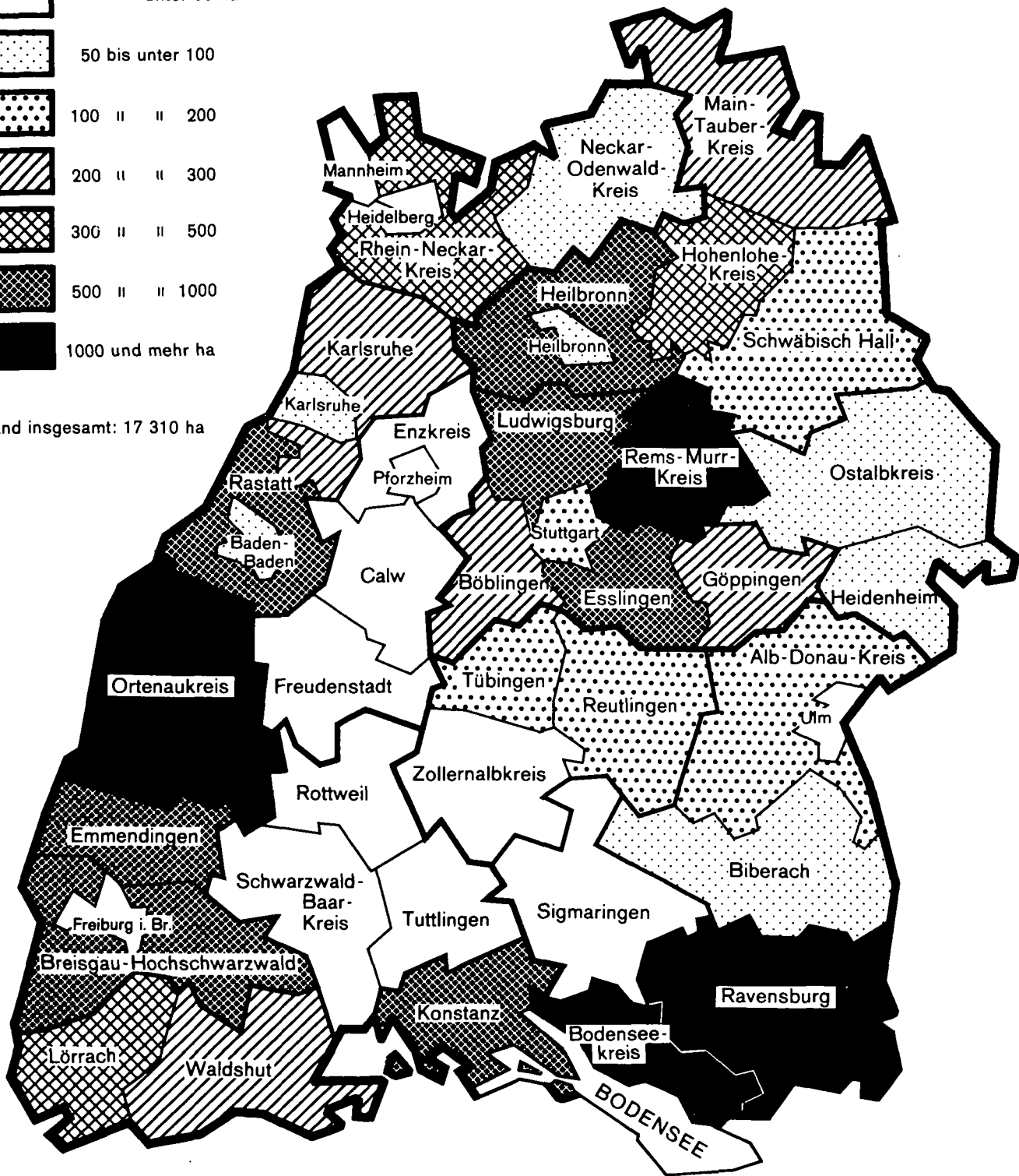
LFD NR	VOLLBE- SCHAEFTIGTEN- EINHEITEN (VBE) VON... BIS UNTER... VBE	BETRIEBE MIT HANDELS- UND DIENSTLEISTUNGSBETRIEBSTEILEN UND ZWAR BETRIEBE MIT											
		INSGESAMT		FRIEDHOF- GAERTNEREI		BLUMEN-				GARTEN- UND LANDSCHAFTSBAU		ANDEREN HANDELS- ODER DIENST- LEISTUNGEN	
		BETRIEBE	GN	BETRIEBE	GN	GROSSHANDEL		EINZELHANDEL		BETRIEBE		BETRIEBE	
		ANZAHL 1	HA 2	ANZAHL 3	HA 4	BETRIEBE ANZAHL 5	GN HA 6	BETRIEBE ANZAHL 7	GN HA 8	BETRIEBE ANZAHL 9	GN HA 10	BETRIEBE ANZAHL 11	GN HA 12
BADEN-WUERTTEMBERG													
1	UNTER 1	125	87	37	11	-	-	49	19	27	19	58	53
2	1 - 2	300	191	104	36	4	2	131	59	56	35	128	111
3	2 - 5	1 153	1 162	542	300	36	37	669	401	169	222	367	577
4	5 - 10	479	775	265	248	23	29	290	321	95	187	113	355
5	10 UND MEHR	209	1 006	95	106	16	46	106	223	67	262	60	613
6	INSGESAMT	2 266	3 221	1 043	701	79	115	1 245	1 023	414	725	726	1 709
STUTTGART													
7	UNTER 1	42	35	13	4	-	-	13	4	8	7	20	23
8	1 - 2	112	80	34	12	2	2	41	19	21	17	45	41
9	2 - 5	425	470	179	104	20	16	214	151	51	67	144	248
10	5 - 10	183	308	101	105	14	22	104	120	25	19	50	164
11	10 UND MEHR	90	509	34	44	6	17	38	104	27	59	35	389
12	INSGESAMT	852	1 402	361	268	42	57	410	399	132	169	294	865
KARLSRUHE													
13	UNTER 1	35	16	11	2	-	-	18	7	9	3	15	9
14	1 - 2	64	36	21	8	-	-	39	23	13	6	29	20
15	2 - 5	266	183	137	73	7	7	187	99	49	49	76	67
16	5 - 10	98	147	52	49	3	3	68	88	21	55	21	73
17	10 UND MEHR	46	136	25	22	4	21	29	64	12	56	8	36
18	INSGESAMT	509	517	246	154	14	31	341	281	104	170	149	205
FREIBURG													
19	UNTER 1	30	20	11	5	-	-	13	6	6	3	13	13
20	1 - 2	62	42	27	7	2	0	25	9	7	2	29	32
21	2 - 5	243	251	128	67	4	5	144	84	44	71	63	102
22	5 - 10	112	170	67	54	5	3	69	53	31	75	25	45
23	10 UND MEHR	42	88	25	27	5	7	25	36	19	37	5	32
24	INSGESAMT	489	572	258	162	16	16	276	188	107	189	135	224
TUEBINGEN													
25	UNTER 1	18	15	2	0	-	-	5	1	4	5	10	9
26	1 - 2	62	34	22	9	-	-	26	9	15	9	25	17
27	2 - 5	219	258	98	56	5	10	124	67	25	35	84	160
28	5 - 10	86	150	45	39	1	1	49	59	18	37	17	73
29	10 UND MEHR	31	274	11	13	1	1	14	19	9	110	12	156
30	INSGESAMT	416	731	178	118	7	11	218	155	71	197	148	415

Regionale Verteilung der Obstanbaufläche 1981 / 82

Obstanbauflächen



Land insgesamt: 17 310 ha



9. Betriebe nach Absatzwegen für ihre gartenbaulichen Erzeugnisse
9.1 Betriebe insgesamt

LFD NR	GAERTNERISCHE NUTZFLAECHE VON...BIS UNTER...HA		INSGESANT		MIT ABSATZ UEBER VERSTEIGERUNGEN, ABSATZGENOSSENSCHAFTEN, ERZEUGERGRUSSMAERKTE (GEMEINSCHAFTSVERKAUF)		DAR. VON...BIS UNTER...% DER VERKAUFSERLÖSE					
			BETRIEBE	GN	BETRIEBE	GN	75 UND MEHR		50-75			
							ANZAHL	HA	BETRIEBE	GN	BETRIEBE	GN
1	2	3	4	5	6	7	8					
									BADEN-WÜRT			
1	UNTER 0,15	301	24	5	0	4	0	-	-			
2	0,15 - 0,25	5 503	1 041	2 568	483	2 322	436	158	30			
3	0,25 - 0,50	6 846	2 376	2 981	1 032	2 556	879	251	90			
4	0,50 - 1,00	5 209	3 560	2 285	1 572	1 774	1 216	283	196			
5	1,00 - 2,00	3 079	4 157	1 535	2 097	1 105	1 511	223	305			
6	2,00 - 3,00	1 180	2 798	648	1 539	458	1 087	103	241			
7	3,00 - 5,00	880	3 296	488	1 826	363	1 366	74	275			
8	5,00 - 10,00	547	3 715	321	2 191	237	1 598	40	278			
9	10,00 UND MEHR	250	4 542	118	1 994	83	1 324	13	202			
10	INSGESANT	23 795	25 509	10 949	12 734	8 902	9 418	1 145	1 618			
									STUTTGART			
11	UNTER 0,15	94	7	1	0	1	0	-	-			
12	0,15 - 0,25	1 811	345	458	88	365	70	60	12			
13	0,25 - 0,50	2 604	909	614	213	481	165	92	33			
14	0,50 - 1,00	1 920	1 313	472	323	309	209	96	67			
15	1,00 - 2,00	1 061	1 434	283	387	165	227	50	66			
16	2,00 - 3,00	367	871	116	276	59	140	34	80			
17	3,00 - 5,00	267	999	92	347	54	210	18	67			
18	5,00 - 10,00	158	1 080	63	449	37	267	14	99			
19	10,00 UND MEHR	80	1 594	30	598	18	302	4	58			
20	INSGESANT	8 362	8 552	2 129	2 681	1 489	1 590	368	481			
									KARLSRUHE			
21	UNTER 0,15	66	6	1	0	1	0	-	-			
22	0,15 - 0,25	1 688	313	1 185	218	1 136	209	39	8			
23	0,25 - 0,50	1 301	438	786	261	736	244	34	11			
24	0,50 - 1,00	681	463	316	211	268	177	27	19			
25	1,00 - 2,00	286	390	135	182	109	146	9	12			
26	2,00 - 3,00	119	285	47	112	37	87	3	7			
27	3,00 - 5,00	88	338	42	156	37	136	2	7			
28	5,00 - 10,00	51	349	29	196	16	99	2	34			
29	10,00 UND MEHR	50	981	22	425	17	345	1	34			
30	INSGESANT	4 330	3 564	2 563	1 761	2 357	1 444	117	99			
									FREIBURG			
31	UNTER 0,15	89	7	3	0	2	0	-	-			
32	0,15 - 0,25	1 556	296	826	158	749	143	50	9			
33	0,25 - 0,50	2 224	776	1 389	490	1 196	419	106	39			
34	0,50 - 1,00	1 839	1 260	1 197	831	982	681	114	79			
35	1,00 - 2,00	1 028	1 394	741	1 015	556	759	103	145			
36	2,00 - 3,00	295	697	212	505	153	366	30	70			
37	3,00 - 5,00	175	654	115	430	74	279	23	85			
38	5,00 - 10,00	85	601	53	375	35	243	8	115			
39	10,00 UND MEHR	33	555	13	244	6	98	3	3			
40	INSGESANT	7 324	6 240	4 549	4 048	3 753	2 988	437	542			
									TUEBINGEN			
41	UNTER 0,15	52	4	-	-	-	-	-	-			
42	0,15 - 0,25	448	87	99	19	72	14	9	2			
43	0,25 - 0,50	717	254	192	69	143	51	19	7			
44	0,50 - 1,00	769	524	300	207	215	148	46	32			
45	1,00 - 2,00	704	938	376	513	275	379	61	82			
46	2,00 - 3,00	399	944	273	646	209	494	36	84			
47	3,00 - 5,00	350	1 305	239	894	198	741	31	117			
48	5,00 - 10,00	253	1 685	176	1 171	149	989	16	104			
49	10,00 UND MEHR	87	1 412	53	726	42	579	5	68			
50	INSGESANT	3 779	7 153	1 708	4 244	1 303	3 395	223	496			

MIT ABSATZ UEBER GROSSMARKT (SELBSTVERMARKTER)						MIT ABSATZ UEBER GROSS-ODER EINZELHANDEL						LFD NR
ZUSAMMEN		DAR. VON...BIS UNTER...% DER VERKAUFSEERLOESE				ZUSAMMEN		DAR. VON...BIS UNTER...% DER VERKAUFSEERLOESE				
		75 UND MEHR		50-75				75 UND MEHR		50-75		
BETRIEBE	GN	BETRIEBE	GN	BETRIEBE	GN	BETRIEBE	GN	BETRIEBE	GN	BETRIEBE	GN	
ANZAHL	HA	ANZAHL	HA	ANZAHL	HA	ANZAHL	HA	ANZAHL	HA	ANZAHL	HA	
9	10	11	12	13	14	15	16	17	18	19	20	

TEMBERG

9	1	5	1	1	0	41	4	24	2	3	0	1
260	50	177	34	42	8	456	87	297	56	75	15	2
357	139	246	85	72	25	787	278	413	145	151	54	3
462	329	252	176	84	61	889	621	380	259	208	145	4
366	499	211	286	59	80	532	725	195	257	126	167	5
138	330	83	197	24	57	209	500	71	167	40	95	6
144	550	80	300	36	144	155	578	49	179	31	115	7
92	631	56	384	12	84	95	663	29	208	18	123	8
37	547	28	406	5	94	58	1 365	19	392	12	218	9
1 905	3 075	1 138	1 469	335	552	3 222	4 821	1 477	1 666	664	932	10

3	0	2	0	-	-	12	1	9	1	1	0	11
92	18	58	11	15	3	212	40	125	24	43	8	12
157	55	108	38	23	9	386	137	206	73	62	22	13
179	126	100	69	30	22	384	270	174	122	88	62	14
146	198	72	94	24	35	223	307	94	125	47	64	15
49	119	20	49	10	24	80	190	30	67	14	34	16
44	165	17	63	12	46	64	240	22	82	13	49	17
21	135	7	48	4	25	40	261	13	93	6	35	18
10	176	6	113	2	39	31	737	7	130	9	179	19
701	992	390	485	120	202	1 432	2 184	680	716	283	454	20

4	0	2	0	1	0	12	1	8	1	1	0	21
84	16	63	12	16	3	91	17	68	13	12	2	22
97	33	56	19	24	8	104	37	62	22	21	8	23
100	74	45	32	22	16	106	74	44	29	19	13	24
51	71	26	38	10	13	32	46	11	15	7	10	25
20	43	12	30	5	11	18	45	4	10	4	10	26
23	90	13	49	7	37	23	93	5	19	5	20	27
10	77	3	23	1	37	19	142	5	33	5	38	28
6	96	5	84	-	-	8	139	4	84	-	-	29
395	504	225	285	86	88	413	594	211	225	74	101	30

1	0	1	0	-	-	9	1	4	0	-	-	31
74	14	52	10	10	2	129	25	88	17	19	4	32
112	39	59	21	21	7	228	80	114	39	53	19	33
114	80	58	40	27	19	289	203	104	69	79	56	34
66	92	33	46	14	18	210	287	62	81	53	71	35
17	40	12	27	3	8	66	155	16	37	13	29	36
20	78	9	35	6	23	44	159	9	33	8	28	37
14	106	7	55	2	35	15	121	3	26	2	18	38
5	66	3	38	1	1	11	232	6	137	3	39	39
423	517	234	271	84	113	1 001	1 263	406	438	229	264	40

1	0	-	-	-	-	8	1	3	0	1	0	41
10	2	4	1	1	0	24	5	16	3	2	0	42
31	11	23	8	4	1	69	25	31	11	15	5	43
69	49	49	36	5	3	110	74	58	39	22	15	44
103	137	80	108	11	14	67	85	28	36	19	23	45
52	123	39	91	6	14	45	111	21	53	9	21	46
57	218	41	154	11	45	24	85	13	46	5	18	47
47	313	39	259	5	35	21	138	8	56	5	32	48
16	208	14	172	2	37	8	256	2	41	-	-	49
386	1 062	289	829	45	150	376	780	180	286	78	113	50

Noch: 9. Betriebe nach Absatzwegen für ihre gartenbaulichen Erzeugnisse
9.1 Betriebe insgesamt

LFD NR	GAERTNERISCHE NUTZFLAECHE VON... BIS UNTER... HA	MIT ABSATZ UEBER GROSS-ODER EINZELHANDEL				ZUSAMMEN	MIT ABSATZ AN SONSTIGE GROSS					
		GROSSHAEND- LER, KETTEN- LAEDEN, KOM- MISSIONAERE	UND ZWAR (SP15) AN EINZEL- HANDEL IM FAHR- VERKAUF	EIGENEN RECHTLICH SELBSTAENDIGEN GROSS- EINZEL- HANDELSBETRIEB			DAR. VON... BIS UNTER... % DER VERKAUFSERLOESE		UND BEHOER- DEN, KOM- MUNALE STELLEN			
							75 UND MEHR				50-75	
							GN	BETRIEBE			GN	BETRIEBE
							ANZAHL	HA			ANZAHL	HA
21	22	23	24	25	26	27	28	29	30	31		
BADEN-WÜRT												
1	UNTER 0,15	19	10	1	14	14	1	2	0	4	0	2
2	0,15 - 0,25	397	38	3	24	713	136	457	87	117	22	27
3	0,25 - 0,50	649	101	6	49	1 089	383	621	218	199	71	53
4	0,50 - 1,00	746	119	5	62	992	678	473	313	171	118	91
5	1,00 - 2,00	450	70	7	27	641	856	275	364	105	138	95
6	2,00 - 3,00	177	34	1	5	263	619	98	225	29	68	48
7	3,00 - 5,00	135	23	1	9	197	744	63	235	29	105	60
8	5,00 - 10,00	79	20	5	3	146	994	45	302	15	95	56
9	10,00 UND MEHR	46	4	3	7	93	2 001	31	765	29	581	36
10	INSGESAMT	2 698	419	32	200	4 148	6 412	2 065	2 509	698	1 199	468
STUTTGART												
11	UNTER 0,15	6	2	1	3	6	1	1	0	1	0	-
12	0,15 - 0,25	187	19	2	9	444	85	271	52	77	15	1
13	0,25 - 0,50	318	50	2	23	710	251	409	144	136	49	6
14	0,50 - 1,00	320	58	2	19	610	416	332	221	107	74	18
15	1,00 - 2,00	179	37	3	13	363	485	191	254	66	89	24
16	2,00 - 3,00	65	14	-	4	123	285	66	150	19	45	13
17	3,00 - 5,00	53	12	1	4	100	375	50	186	18	65	16
18	5,00 - 10,00	32	9	3	1	69	458	31	204	10	64	17
19	10,00 UND MEHR	25	2	2	3	39	928	13	286	16	355	11
20	INSGESAMT	1 185	203	16	79	2 464	3 283	1 364	1 498	450	757	106
KARLSRUHE												
21	UNTER 0,15	6	4	-	4	5	0	1	0	1	0	1
22	0,15 - 0,25	77	8	-	6	52	10	35	6	7	1	4
23	0,25 - 0,50	86	13	-	8	60	20	33	11	7	2	5
24	0,50 - 1,00	86	18	-	11	66	47	32	22	6	4	9
25	1,00 - 2,00	20	5	2	10	44	64	21	30	7	9	6
26	2,00 - 3,00	13	4	-	1	29	70	17	41	2	4	2
27	3,00 - 5,00	20	3	-	2	16	65	4	17	4	16	8
28	5,00 - 10,00	17	1	2	1	16	109	7	44	-	-	2
29	10,00 UND MEHR	5	-	1	2	24	488	12	248	5	98	4
30	INSGESAMT	330	56	5	45	312	873	162	421	39	135	41
FREIBURG												
31	UNTER 0,15	2	2	-	5	1	0	-	-	1	0	-
32	0,15 - 0,25	116	6	1	7	117	22	80	15	17	3	10
33	0,25 - 0,50	195	20	3	13	159	55	83	28	26	9	14
34	0,50 - 1,00	252	29	3	20	132	89	39	24	22	15	22
35	1,00 - 2,00	196	14	2	3	81	110	16	21	19	25	18
36	2,00 - 3,00	61	6	-	-	29	68	4	9	3	8	5
37	3,00 - 5,00	41	6	-	2	24	89	3	10	3	10	3
38	5,00 - 10,00	11	4	-	1	12	83	4	30	2	12	6
39	10,00 UND MEHR	9	1	-	2	11	199	2	32	4	70	7
40	INSGESAMT	883	88	9	53	566	716	231	169	97	152	85
TUEBINGEN												
41	UNTER 0,15	5	2	-	2	2	0	-	-	1	0	1
42	0,15 - 0,25	17	5	-	2	100	19	71	14	16	3	12
43	0,25 - 0,50	50	18	1	5	160	56	96	34	30	11	28
44	0,50 - 1,00	88	14	-	12	184	125	70	46	36	25	42
45	1,00 - 2,00	55	14	-	1	153	197	47	60	13	16	47
46	2,00 - 3,00	38	10	1	-	82	197	11	25	5	11	28
47	3,00 - 5,00	21	2	-	1	57	214	6	21	4	14	33
48	5,00 - 10,00	19	6	-	-	49	344	3	24	3	18	31
49	10,00 UND MEHR	7	1	-	-	19	386	4	198	4	57	14
50	INSGESAMT	300	72	2	23	806	1 539	308	421	112	155	236

ABNEHMER		MIT ABSATZ AN ENDVERBRAUCHER												LFD NR						
ZWAR (SP25) AN VERAR- BEITUNGS- INDUSTRIE	ANDERE GARTEN- BAU- BETRIEBE	DAR. VON... BIS UNTER... DER VERKAUF SERLOESE								UND ZWAR (SP34)										
		ZUSAMMEN		75 UND MEHR				50-75		UEBER LADENGE- SCHAEFT		GARTEN- CENTER			AB BETRIEB		UEBER WOCHEN- MARKT		ANDERE DIREKT- ABSATZ	
		BETRIEBE	GN	BETRIEBE	GN	BETRIEBE	GN	BETRIEBE	GN	BETRIEBE	GN	BETRIEBE	GN		BETRIEBE	GN	BETRIEBE	GN	BETRIEBE	GN
ANZAHL		ANZAHL	HA	ANZAHL	HA	ANZAHL	HA	ANZAHL	HA			ANZAHL				ANZAHL				
32	33	34	35	36	37	38	39			40	41	42	43	44						

TEMBERG

2	10	273	22	252	20	8	1	141	3	124	49	19	1
660	29	2 495	476	1 821	346	197	38	166	8	1 354	149	1 002	2
979	70	3 294	1 147	2 238	775	366	129	307	9	1 829	329	1 149	3
810	130	2 573	1 760	1 470	993	337	235	344	13	1 385	425	825	4
501	88	1 432	1 931	675	896	211	289	145	15	817	297	416	5
156	43	545	1 305	215	514	96	230	41	11	314	112	152	6
128	41	412	1 553	118	436	80	301	36	8	242	89	106	7
84	35	257	1 771	59	399	48	318	16	4	165	45	71	8
41	40	115	2 221	21	365	22	343	4	5	90	10	23	9
3 401	486	11 396	12 186	6 869	4 744	1 365	1 883	1 200	76	6 320	1 505	3 763	10

2	4	87	7	77	6	3	0	37	-	49	15	8	11
432	11	1 070	203	782	148	84	16	42	1	688	42	366	12
682	29	1 564	546	1 036	359	172	60	102	3	967	104	513	13
553	49	1 186	818	617	419	165	116	119	5	684	147	399	14
314	38	655	893	287	389	106	147	55	5	396	131	183	15
97	22	233	564	95	232	37	88	18	4	143	49	61	16
74	20	147	551	46	170	29	105	14	4	87	36	32	17
43	22	90	616	22	151	19	120	7	2	64	12	26	18
21	18	40	812	5	69	7	137	1	1	32	4	5	19
2 218	213	5 072	5 009	2 967	1 943	622	791	395	25	3 110	540	1 593	20

-	4	54	5	50	4	2	0	34	2	19	5	3	21
46	4	481	92	307	58	40	8	48	1	223	14	213	22
46	10	469	161	312	107	58	21	95	4	242	43	125	23
36	26	327	226	193	132	44	32	104	3	167	51	59	24
24	16	135	183	73	98	18	24	39	3	69	22	28	25
20	8	62	150	30	71	6	14	9	5	32	9	15	26
6	6	39	157	8	32	8	33	8	3	27	2	8	27
14	2	24	174	5	35	5	36	4	-	17	2	1	28
16	6	19	386	4	69	2	30	2	-	15	-	4	29
208	82	1 610	1 533	982	606	183	198	343	21	811	148	456	30

-	1	82	7	80	7	1	0	48	1	30	14	5	31
98	9	636	121	482	91	53	10	48	3	303	73	276	32
125	21	802	277	549	189	86	30	55	1	380	131	339	33
82	35	679	459	410	274	81	55	62	2	321	169	262	34
49	21	344	463	156	204	58	79	29	4	170	82	127	35
24	2	110	262	45	105	23	54	8	1	55	26	36	36
15	9	91	339	30	111	17	63	7	-	50	26	28	37
5	7	57	398	14	91	10	65	3	-	34	11	17	38
1	8	21	319	3	32	4	61	-	1	15	2	9	39
399	113	2 822	2 644	1 769	1 105	333	418	260	13	1 358	534	1 099	40

-	1	50	4	45	3	2	0	22	-	26	15	3	41
84	5	308	60	250	49	20	4	28	3	140	20	147	42
126	10	459	162	341	121	50	17	55	1	240	51	172	43
139	20	381	257	250	168	47	32	59	3	213	58	105	44
114	13	298	393	159	205	29	40	22	3	182	62	78	45
55	11	140	330	45	106	30	73	6	1	84	28	40	46
33	6	135	506	34	122	26	100	7	1	78	25	38	47
22	4	86	583	18	122	14	96	2	2	50	20	27	48
3	8	35	704	9	195	9	114	1	3	28	4	5	49
576	78	1 892	2 999	1 151	1 091	227	476	202	17	1 041	283	615	50

Noch: 9. Betriebe nach Absatzwegen für ihre gartenbaulichen Erzeugnisse
9.2 Gartenbaubetriebe

LFD NR	GAERTNERISCHE NUTZFLAECHE VON...BIS UNTER...HA	INSGESAMT		MIT ABSATZ UEBER VERSTEIGERUNGEN, ABSATZGENOSSENSCHAFTEN, ERZEUGERGROSSMAERKTE (GEMEINSCHAFTSVERKAUF)		DAR. VON...BIS UNTER...% DER VERKAUFSERLÖSE			
		BETRIEBE	GN	ZUSAMMEN		75 UND MEHR		50-75	
				BETRIEBE	GN	BETRIEBE	GN	BETRIEBE	GN
1	2	3	4	5	6	7	8		
BADEN-WÜRT									
1	UNTER 0,15	295	24	4	0	3	0	-	-
2	0,15 - 0,25	2 607	494	1 210	226	1 121	209	55	11
3	0,25 - 0,50	3 308	1 156	1 289	446	1 136	390	94	35
4	0,50 - 1,00	2 644	1 822	950	659	732	505	119	82
5	1,00 - 2,00	1 525	2 096	674	939	495	689	95	133
6	2,00 - 3,00	584	1 400	289	694	209	500	48	112
7	3,00 - 5,00	516	1 949	276	1 041	211	796	38	143
8	5,00 - 10,00	407	2 821	238	1 653	173	1 193	32	222
9	10,00 UND MEHR	206	3 822	96	1 643	69	1 138	10	165
10	INSGESAMT	12 092	15 584	5 026	7 301	4 149	5 420	491	902
11	DAR.1 VBE UND MEHR	6 360	12 674	2 515	6 068	1 891	4 339	318	805
STUTTGART.									
12	UNTER 0,15	89	7	-	-	-	-	-	-
13	0,15 - 0,25	769	148	123	24	101	20	10	2
14	0,25 - 0,50	1 187	418	154	55	116	40	27	11
15	0,50 - 1,00	980	676	156	108	81	54	41	28
16	1,00 - 2,00	512	706	103	146	53	75	20	27
17	2,00 - 3,00	181	432	47	112	22	52	13	30
18	3,00 - 5,00	147	554	49	188	29	113	11	43
19	5,00 - 10,00	109	748	43	304	23	167	12	85
20	10,00 UND MEHR	63	1 274	20	411	14	256	2	34
21	INSGESAMT	4 037	4 962	695	1 348	439	777	136	259
22	DAR.1 VBE UND MEHR	1 925	3 789	347	1 097	167	585	81	222
KARLSRUHE									
23	UNTER 0,15	65	6	1	0	1	0	-	-
24	0,15 - 0,25	1 017	187	743	135	713	130	25	5
25	0,25 - 0,50	807	275	473	158	447	149	17	6
26	0,50 - 1,00	420	286	153	101	125	81	14	10
27	1,00 - 2,00	199	275	77	107	64	88	5	7
28	2,00 - 3,00	87	210	30	73	23	55	2	4
29	3,00 - 5,00	65	251	27	101	24	89	1	
30	5,00 - 10,00	37	259	23	158	13	80	2	38
31	10,00 UND MEHR	41	806	21	395	16	315	1	
32	INSGESAMT	2 738	2 555	1 548	1 227	1 426	987	67	70
33	DAR.1 VBE UND MEHR	1 185	2 004	431	866	363	644	28	59
FREIBURG									
34	UNTER 0,15	89	7	3	0	2	0	-	-
35	0,15 - 0,25	632	121	317	61	287	56	19	4
36	0,25 - 0,50	970	341	609	215	532	187	44	16
37	0,50 - 1,00	890	618	549	387	457	323	51	34
38	1,00 - 2,00	528	729	382	531	301	417	45	65
39	2,00 - 3,00	163	386	112	266	86	204	15	35
40	3,00 - 5,00	127	478	82	310	54	205	15	55
41	5,00 - 10,00	81	579	51	363	33	231	8	
42	10,00 UND MEHR	27	468	10	201	5	78	2	102
43	INSGESAMT	3 507	3 729	2 115	2 335	1 757	1 701	199	312
44	DAR.1 VBE UND MEHR	2 073	3 061	1 247	1 920	980	1 334	144	286
TUEBINGEN									
45	UNTER 0,15	52	4	-	-	-	-	-	-
46	0,15 - 0,25	189	37	27	5	20	4	1	0
47	0,25 - 0,50	344	122	53	19	41	14	6	2
48	0,50 - 1,00	354	242	92	63	69	46	13	9
49	1,00 - 2,00	286	387	112	156	77	109	25	34
50	2,00 - 3,00	153	371	100	242	78	189	18	43
51	3,00 - 5,00	177	666	118	442	104	388	11	41
52	5,00 - 10,00	180	1 235	121	829	104	716	10	63
53	10,00 UND MEHR	75	1 274	45	636	34	489	5	68
54	INSGESAMT	1 810	4 338	668	2 391	527	1 955	89	260
55	DAR.1 VBE UND MEHR	1 177	3 819	490	2 184	381	1 776	65	239

MIT ABSATZ UEBER GROSSMARKT (SELBSTVERMARKTER)						MIT ABSATZ UEBER GROSS-ODER EINZELHANDEL						LFU NR
ZUSAMMEN		DAR. VON...BIS UNTER...% DER VERKAUFSERLÖSE				ZUSAMMEN		DAR. VON...BIS UNTER...% DER VERKAUFSERLÖSE				
		75 UND MEHR		50-75				75 UND MEHR		50-75		
BETRIEBE	GN	BETRIEBE	GN	BETRIEBE	GN	BETRIEBE	GN	BETRIEBE	GN	BETRIEBE	GN	
ANZAHL	HA	ANZAHL	HA	ANZAHL	HA	ANZAHL	HA	ANZAHL	HA	ANZAHL	HA	
9	10	11	12	13	14	15	16	17	18	19	20	

TEMBERG

8	1	4	0	1	0	39	4	23	2	3	0	1
138	26	93	18	25	5	209	40	132	25	34	7	2
198	70	122	43	30	11	395	141	208	74	75	27	3
268	193	132	94	54	38	525	372	197	135	116	83	4
207	295	105	150	37	53	320	439	106	141	62	84	5
76	184	40	98	13	29	127	307	35	81	21	51	6
87	335	42	156	29	118	111	418	27	101	22	81	7
72	506	41	292	9	61	84	598	20	154	18	123	8
27	425	20	313	4	76	56	1 309	19	392	12	218	9
1 081	2 036	599	1 165	202	391	1 866	3 627	767	1 104	363	674	10
792	1 844	383	1 014	160	371	1 367	3 324	452	942	285	632	11

2	0	1	0	-	-	10	1	8	1	1	0	12
52	10	31	6	11	2	100	19	69	13	16	3	13
80	28	54	19	10	4	186	67	115	41	32	12	14
107	77	53	38	21	15	221	157	96	67	48	35	15
90	127	41	57	17	26	135	188	50	67	23	32	16
31	74	14	34	4	9	53	126	16	35	9	22	17
25	93	7	25	9	35	44	167	12	44	9	35	18
18	116	6	42	3	19	34	223	8	61	6	35	19
8	156	4	92	2	39	29	681	7	130	9	179	20
413	683	211	313	77	147	812	1 629	381	458	153	353	21
326	643	139	281	70	143	568	1 480	199	365	118	334	22

4	0	2	0	1	0	12	1	8	1	1	0	23
51	9	38	7	9	2	41	8	25	5	7	1	24
59	20	34	12	14	4	58	21	28	10	13	5	25
78	57	38	27	15	11	71	51	21	14	13	10	26
42	60	24	35	6	8	26	37	9	12	5	8	27
18	44	11	28	4	9	17	42	4	10	4	10	28
21	80	12	44	7	37	20	81	4	16	4	15	29
9	168	2	102	-	-	17	131	3	21	5	38	30
6		5		-	-	8	139	4	84	-	-	31
288	440	166	255	57	71	270	511	106	173	52	87	32
196	394	106	225	34	62	216	491	73	162	41	82	33

1	0	1	0	-	-	9	1	4	0	-	-	34
30	6	22	4	4	1	55	10	31	6	9	2	35
41	15	21	7	4	2	109	39	51	18	18	7	36
56	39	22	15	17	12	183	130	60	41	43	30	37
36	52	13	18	9	12	121	165	34	45	25	34	38
8	20	5	12	2	5	40	95	10	22	4	9	39
14	53	5	19	6	23	35	127	7	26	6	21	40
13		7		2	17	15	121	3	26	2	18	41
1	114	1	68	-	-	11	232	6	137	3	39	42
200	299	97	143	44	72	578	921	206	320	110	160	43
141	277	59	130	34	66	412	812	127	277	85	148	44

1	0	-	-	-	-	8	1	3	0	1	0	45
5	1	2	0	1	0	13	3	7	1	2	0	46
18	6	13	5	2	1	42	15	14	5	12	4	47
27	20	19	14	1	1	50	34	20	13	12	8	48
39	56	27	39	5	7	38	49	13	17	9	10	49
19	46	10	24	3	7	17	44	5	13	4	10	50
27	108	18	69	7	31	12	43	4	15	3	10	51
32	217	26	179	3	18	18	122	6	46	5	32	52
12	161	10	124	2	37	8	256	2	41	-	-	53
180	615	125	454	24	102	206	566	74	152	48	74	54
129	531	79	378	22	99	171	541	53	139	41	67	55

Noch: 9. Betriebe nach Absatzwegen für ihre gartenbaulichen Erzeugnisse
9.2 Gartenbaubetriebe

LFD NR	GAERTNERISCHE NUTZFLAECHE VON...BIS UNTER...HA	MIT ABSATZ UEBER GROSS-ODER EINZELHANDEL				ZUSAMMEN	MIT ABSATZ AN SONSTIGE GROSS						
		GROSSHAEND- LER, KETTEN- LAEDEN, KOM- MISSIONAERE	UND ZWAR (SP15) AN EINZEL- HANDEL IM FAHR- VERKAUF	EIGENEN RECHTLICH SELBSTAENDIGEN GROSS- EINZEL- HANDELSBETRIEB			DAR. VON...BIS UNTER...% DER VERKAUFSEERLOESE		75 UND MEHR		50-75		UND BEHOER- DEN, KOM- MUNALE STELLEN
				ANZAHL	24		GN	HA	BETRIEBE	GN	BETRIEBE	GN	
BADEN-WUERT													
1	UNTER 0,15	18	9	1	14	12	1	1	0	3	0	2	
2	0,15 - 0,25	170	18	3	23	243	47	157	30	37	7	11	
3	0,25 - 0,50	287	72	6	48	433	153	252	90	75	26	20	
4	0,50 - 1,00	410	92	5	60	453	314	205	138	75	52	43	
5	1,00 - 2,00	250	57	7	27	259	351	86	115	47	63	61	
6	2,00 - 3,00	101	26	1	5	103	247	26	60	10	24	29	
7	3,00 - 5,00	94	18	1	9	96	366	16	63	15	57	41	
8	5,00 - 10,00	68	19	5	3	93	649	19	137	11	66	48	
9	10,00 UND MEHR	45	4	3	6	71	1 539	18	522	24	459	34	
10	INSGESAMT	1 443	315	32	195	1 763	3 667	780	1 155	297	755	289	
11	DAR.1 VBE UND MEHR	991	284	28	178	869	3 125	194	824	154	677	250	
STUTT GART													
12	UNTER 0,15	5	1	1	3	5	1	1	0	-	-	-	
13	0,15 - 0,25	83	10	2	9	154	30	109	21	20	4	1	
14	0,25 - 0,50	135	34	2	22	280	100	193	69	49	17	4	
15	0,50 - 1,00	172	44	2	18	271	187	152	103	47	32	13	
16	1,00 - 2,00	100	28	3	13	133	178	54	72	27	37	23	
17	2,00 - 3,00	40	12	-	4	43	102	16	37	5	12	13	
18	3,00 - 5,00	35	8	1	4	43	165	11	43	8	30	15	
19	5,00 - 10,00	26	8	3	1	39	258	10	71	6	36	17	
20	10,00 UND MEHR	24	2	2	2	28	674	6	140	13	291	10	
21	INSGESAMT	620	147	16	76	996	1 695	552	556	175	460	96	
22	DAR.1 VBE UND MEHR	401	130	15	68	379	1 312	114	302	74	399	85	
KARLSRUHE													
23	UNTER 0,15	6	4	-	4	4	0	-	-	1	0	1	
24	0,15 - 0,25	33	3	-	5	17	3	6	1	5	1	4	
25	0,25 - 0,50	41	12	-	8	32	11	9	3	5	2	5	
26	0,50 - 1,00	52	17	-	11	43	30	14	10	4	3	8	
27	1,00 - 2,00	15	4	2	10	25	37	7	10	6	8	6	
28	2,00 - 3,00	12	4	-	1	13	31	5	11	1	2	2	
29	3,00 - 5,00	17	3	-	2	11	47	2	10	3	12	8	
30	5,00 - 10,00	15	1	2	1	8	56	2	12	-	-	1	
31	10,00 UND MEHR	5	-	1	2	16	323	6	152	4	59	4	
32	INSGESAMT	196	48	5	44	169	538	51	210	29	87	39	
33	DAR.1 VBE UND MEHR	148	45	5	40	127	512	28	195	24	85	34	
FREIBURG													
34	UNTER 0,15	2	2	-	5	1	0	-	-	1	0	-	
35	0,15 - 0,25	46	2	1	7	34	6	20	4	5	1	1	
36	0,25 - 0,50	86	10	3	13	58	20	16	6	10	4	1	
37	0,50 - 1,00	152	22	3	20	64	45	12	7	6	4	5	
38	1,00 - 2,00	107	13	2	3	49	68	8	11	11	14	12	
39	2,00 - 3,00	36	4	-	-	17	40	1	2	2	5	4	
40	3,00 - 5,00	32	6	-	2	16	58	1	3	2	7	2	
41	5,00 - 10,00	11	4	-	1	11	78	4	30	2	12	6	
42	10,00 UND MEHR	9	1	-	2	10	181	2	32	3	52	7	
43	INSGESAMT	481	64	9	53	260	497	64	95	42	99	38	
44	DAR.1 VBE UND MEHR	325	60	6	49	165	448	17	74	27	93	36	
TUEBINGEN													
45	UNTER 0,15	5	2	-	2	2	0	-	-	1	0	1	
46	0,15 - 0,25	8	3	-	2	38	8	22	4	7	1	5	
47	0,25 - 0,50	25	16	1	5	63	23	34	12	11	4	10	
48	0,50 - 1,00	34	9	-	11	75	52	27	17	18	13	17	
49	1,00 - 2,00	28	12	-	1	52	68	17	22	3	4	20	
50	2,00 - 3,00	13	6	1	-	30	73	4	9	2	4	10	
51	3,00 - 5,00	10	1	-	1	26	96	2	7	2	8	16	
52	5,00 - 10,00	16	6	-	-	35	257	3	24	3	18	24	
53	10,00 UND MEHR	7	1	-	-	17	361	4	198	4	57	13	
54	INSGESAMT	146	56	2	22	338	937	113	294	51	109	116	
55	DAR.1 VBE UND MEHR	117	49	2	21	198	853	35	253	29	100	95	

ABNEHMER		MIT ABSATZ AN ENDVERBRAUCHER												LFD NR
ZWAR (SP25) AN VERAR- BEITUNGS- INDUSTRIE BETRIEBE	ANDERE GARTEN- BAU- BETRIEBE	DAR. VON... BIS UNTER... % DER VERKAUFSERLÖSE						UND ZWAR (SP34)						
		ZUSAMMEN		75 UND MEHR		50-75		UEBER LADENGE- SCHAEFT		AB BETRIEB		UEBER WOCHEN- MARKT	ANDERER DIREKT- ABSATZ	
		BETRIEBE	GN	BETRIEBE	GN	BETRIEBE	GN	BETRIEBE	GN	BETRIEBE	GN			
ANZAHL		ANZAHL	HA	ANZAHL	HA	ANZAHL	HA			ANZAHL				
32	33	34	35	36	37	38	39	40	41	42	43	44		

TEMBERG

1	9	269	22	251	20	7	1	141	3	120	49	19	1
212	22	1 214	233	920	177	100	19	166	8	609	94	460	2
365	53	1 737	611	1 254	440	186	66	306	9	921	211	517	3
324	107	1 477	1 020	915	622	202	144	343	13	761	284	373	4
144	81	789	1 077	419	567	121	166	144	15	436	199	170	5
49	37	315	762	146	352	54	132	41	11	175	90	71	6
37	40	267	1 015	86	319	60	226	36	8	154	62	54	7
39	33	209	1 452	52	352	43	282	16	4	136	37	50	8
20	40	102	2 014	19	345	21	330	4	5	80	10	20	9
1 191	422	6 379	8 207	4 062	3 193	794	1 365	1 197	76	3 392	1 026	1 734	10
360	385	3 725	6 839	2 212	2 325	526	1 190	1 144	75	1 839	877	675	11
1	4	83	7	76	6	2	0	37	-	45	15	8	12
144	9	491	94	390	74	35	7	42	1	296	32	166	13
255	23	794	280	566	198	82	29	102	3	468	76	229	14
222	42	685	475	390	266	93	67	119	5	395	99	183	15
86	36	362	501	181	251	63	87	55	5	219	87	70	16
19	16	133	323	66	160	22	53	19	4	87	35	25	17
19	19	101	379	37	137	23	83	14	4	58	30	15	18
14	21	74	504	20	136	19	120	7	2	55	10	16	19
10	18	36	738	5	69	7	137	1	1	28	4	5	20
770	188	2 759	3 300	1 731	1 296	346	584	395	25	1 651	388	717	21
176	172	1 425	2 571	822	863	223	492	375	25	801	324	229	22
-	3	54	5	50	4	2	0	34	2	19	5	3	23
11	4	293	56	184	35	27	5	48	1	116	13	131	24
18	10	325	114	226	79	37	13	94	4	151	39	75	25
16	24	238	165	152	103	33	25	103	3	104	48	34	26
6	15	103	139	63	85	11	15	39	3	48	21	16	27
4	8	53	128	27	65	6	14	9	5	26	8	12	28
1	6	29	117	5	19	7	28	8	3	19	1	5	29
7	1	19	139	4	28	3	21	4	-	12	2	1	30
8	6	16	316	3	59	2	30	2	-	12	-	4	31
71	77	1 130	1 179	714	476	128	152	341	21	507	137	281	32
37	71	685	999	424	354	80	133	324	21	278	118	82	33
-	1	82	7	80	7	1	0	48	1	30	14	5	34
28	5	287	55	226	43	26	5	48	3	121	35	115	35
46	11	358	126	262	92	36	13	55	1	159	60	142	36
40	25	330	227	212	144	47	32	62	2	140	97	108	37
23	19	161	222	72	97	31	43	28	4	76	45	49	38
12	2	61	146	30	71	13	31	8	1	22	20	20	39
7	9	63	236	23	86	15	56	7	-	31	18	18	40
4	7	53	376	13	86	10	65	3	-	31	11	16	41
-	8	18	286	2	22	3	48	-	1	14	2	7	42
160	87	1 413	1 679	920	648	182	294	259	13	624	302	480	43
74	80	906	1 445	540	490	128	259	246	12	380	250	247	44
-	1	50	4	45	3	2	0	22	-	26	15	3	45
29	4	143	28	120	24	12	2	28	3	76	14	48	46
46	9	260	92	200	71	31	11	55	1	143	36	71	47
46	16	224	154	161	109	29	21	59	3	122	40	48	48
29	11	163	215	103	135	16	21	22	3	93	46	35	49
14	11	68	165	23	56	13	33	6	1	40	17	14	50
10	6	74	284	21	78	15	59	7	1	46	13	16	51
14	4	63	433	15	102	11	75	2	2	38	14	17	52
2	8	32	673	9	195	9	114	1	3	26	4	4	53
190	70	1 077	2 049	697	774	138	335	202	17	610	199	256	54
73	62	709	1 824	426	618	95	305	199	17	380	185	117	55

Noch: 9. Betriebe nach Absatzwegen für ihre gartenbaulichen Erzeugnisse
9.3 Landwirtschaftliche Betriebe mit Gartenbau

LFD NR	LANDWIRT- SCHAFTLICH GENUTZTE FLAECHEN VON...BIS UNTER...HA		INSGESAMT		ZUSAMMEN		MIT ABSATZ UEBER VERSTEIGERUNGEN, ABSATZGENOSSENSCHAFTEN, ERZEUGERGROSSMAERKTE (GEMEINSCHAFTSVERKAUF)			
							DAR. VON...BIS UNTER...% DER VERKAUFSERLÖSE			
							75 UND MEHR		50-75	
							BETRIEBE	GN	BETRIEBE	GN
		BETRIEBE	GN	BETRIEBE	GN	BETRIEBE	GN	BETRIEBE	GN	
		ANZAHL	HA	ANZAHL	HA	ANZAHL	HA	ANZAHL	HA	
		1	2	3	4	5	6	7	8	
BADEN-WÜRT										
1	UNTER	0,50	348	73	180	37	170	35	6	1
2	0,50 -	1,00	939	261	518	142	466	125	34	11
3	1,00 -	2,00	1 240	440	676	245	577	208	70	26
4	2,00 -	5,00	2 225	1 224	1 274	735	1 058	590	122	82
5	5,00 -	7,50	1 259	958	690	586	546	427	77	82
6	7,50 -	10,00	1 042	885	507	500	396	381	56	61
7	10,00 -	20,00	2 664	2 859	1 232	1 548	909	1 118	180	233
8	20,00 UND MEHR		1 986	3 226	846	1 640	631	1 115	109	218
9	INSGESAMT		11 703	9 926	5 923	5 434	4 753	3 998	654	716
STUTT GART										
10	UNTER	0,50	166	36	57	12	52	11	2	0
11	0,50 -	1,00	405	117	159	46	135	39	18	6
12	1,00 -	2,00	471	179	165	64	123	51	37	12
13	2,00 -	5,00	739	426	257	138	186	94	50	32
14	5,00 -	7,50	392	295	118	91	82	48	25	30
15	7,50 -	10,00	345	262	112	100	79	69	21	20
16	10,00 -	20,00	996	929	309	312	212	205	44	42
17	20,00 UND MEHR		811	1 346	257	570	181	296	35	81
18	INSGESAMT		4 325	3 589	1 434	1 333	1 050	813	232	222
KARLSRUHE										
19	UNTER	0,50	95	19	74	15	72	14	2	0
20	0,50 -	1,00	218	53	161	40	158	39	1	0
21	1,00 -	2,00	228	67	156	50	145	46	7	2
22	2,00 -	5,00	299	115	200	79	187	74	11	4
23	5,00 -	7,50	137	59	88	40	84	38	3	2
24	7,50 -	10,00	86	52	46	28	41	24	2	1
25	10,00 -	20,00	236	174	134	92	116	77	10	7
26	20,00 UND MEHR		293	469	156	192	128	145	14	12
27	INSGESAMT		1 592	1 009	1 015	534	931	457	50	28
FREIBURG										
28	UNTER	0,50	76	15	47	10	44	9	2	1
29	0,50 -	1,00	286	81	189	54	166	46	15	5
30	1,00 -	2,00	467	165	328	119	289	101	22	11
31	2,00 -	5,00	981	537	728	434	614	347	55	42
32	5,00 -	7,50	515	388	369	314	305	244	33	32
33	7,50 -	10,00	389	296	221	186	182	148	20	23
34	10,00 -	20,00	691	569	357	337	259	223	63	70
35	20,00 UND MEHR		412	462	195	259	137	170	28	47
36	INSGESAMT		3 817	2 512	2 434	1 713	1 996	1 288	238	230
TUEBINGEN										
37	UNTER	0,50	11	2	2	0	2	0	-	-
38	0,50 -	1,00	30	10	9	3	7	2	-	-
39	1,00 -	2,00	74	29	27	12	20	9	4	2
40	2,00 -	5,00	206	146	89	84	71	74	6	4
41	5,00 -	7,50	215	215	115	141	75	97	16	18
42	7,50 -	10,00	222	275	128	186	94	139	13	18
43	10,00 -	20,00	741	1 188	432	806	322	613	63	115
44	20,00 UND MEHR		470	949	238	620	185	505	32	79
45	INSGESAMT		1 969	2 815	1 040	1 853	776	1 441	134	235

MIT ABSATZ UEBER GROSSMARKT (SELBSTVERMARKTER)						MIT ABSATZ UEBER GROSS-ODER EINZELHANDEL						LFD NR
ZUSAMMEN		DAR. VON...BIS UNTER...% DER VERKAUFSEERLOESE				ZUSAMMEN		DAR. VON...BIS UNTER...% DER VERKAUFSEERLOESE				
		75 UND MEHR		50-75				75 UND MEHR		50-75		
BETRIEBE	GN	BETRIEBE	GN	BETRIEBE	GN	BETRIEBE	GN	BETRIEBE	GN	BETRIEBE	GN	
ANZAHL	HA	ANZAHL	HA	ANZAHL	HA	ANZAHL	HA	ANZAHL	HA	ANZAHL	HA	
9	10	11	12	13	14	15	16	17	18	19	20	

TEMBERE

7	2	5	1	1	0	36	9	17	4	9	2	1
41	11	32	8	12	2	104	33	48	15	25	8	2
68	26	44	14	12	5	137	51	61	20	27	10	3
154	107	100	76	26	15	287	193	130	67	64	49	4
93	99	49	51	17	13	165	142	84	61	49	49	5
80	86	58	58	13	19	110	109	60	48	27	32	6
227	332	154	238	32	37	301	340	171	180	65	71	7
154	378	97	258	26	71	216	317	139	166	35	38	8
824	1 040	539	704	133	161	1 356	1 193	710	562	301	258	9

1	0	1	0	-	-	30	8	13	3	8	2	10
15	5	12	3	1	0	69	23	25	8	17	5	11
27	11	20	7	2	1	77	28	28	9	14	5	12
62	45	42	33	10	7	124	89	50	33	19	12	13
29	41	14	16	4	6	68	61	38	30	17	20	14
24	31	18	21	3	8	38	37	23	19	6	5	15
78	81	43	32	13	16	136	150	74	81	32	37	16
52	95	29	61	10	16	78	159	48	74	17	15	17
288	310	179	172	43	55	620	554	299	258	130	101	18

4	1	2	1	1	0	-	-	-	-	-	-	19
7	2	4	1	3	1	10	2	8	2	1	0	20
12	3	7	2	4	1	11	3	8	2	2	1	21
26	14	17	10	6	3	26	9	19	5	3	1	22
12	7	6	2	3	2	11	7	6	3	3	2	23
13	6	7	3	5	2	8	8	5	2	3	5	24
19	16	9	4	4	3	31	17	23	13	7	3	25
14	16	7	9	3	4	46	38	36	25	3	2	26
107	64	59	31	29	17	143	83	105	52	22	14	27

2	0	2	0	-	-	6	1	4	1	1	0	28
18	5	15	4	2	0	24	7	14	4	7	2	29
25	9	14	5	5	2	49	21	25	9	11	4	30
49	31	28	20	9	5	123	84	53	23	41	35	31
32	24	15	11	8	4	70	62	31	23	26	23	32
22	18	18	14	3	3	40	39	17	13	13	14	33
44	44	27	25	8	7	70	87	32	30	16	20	34
31	88	18	48	5	21	41	41	24	14	4	4	35
223	218	137	127	40	41	423	342	200	118	119	104	36

-	-	-	-	-	-	-	-	-	-	-	-	37
1	0	1	0	-	-	1	0	1	0	-	-	38
4	2	3	1	1	1	-	-	-	-	-	-	39
17	16	13	14	1	0	14	11	8	6	1	0	40
20	28	14	22	2	2	16	12	9	6	3	4	41
21	31	15	20	2	6	24	26	15	14	5	7	42
86	192	75	176	7	10	64	86	42	55	10	11	43
57	179	43	140	8	29	51	78	31	53	11	17	44
206	448	164	374	21	48	170	213	106	134	30	39	45

Noch: 9. Betriebe nach Absatzwegen für ihre gartenbaulichen Erzeugnisse
9.3 Landwirtschaftliche Betriebe mit Gartenbau

LFD NR	LANDWIRTSCHAFTLICH GENUTZTE FLAECHE VON... BIS UNTER... HA	MIT ABSATZ UEBER GROSS-ODER EINZELHANDEL				MIT ABSATZ AN SONSTIGE GROSS						
		GROSSHAEND- LER, KETTEN- LAEDEN, KOM- MISSIONAERE	UND ZWAR (SP15) AN EINZEL- HANDEL IM FAHR- VERKAUF	EIGENEN RECHTLICH SELBSTAENDIGEN GROSS- EINZEL- HANDELSBETRIEB	ZUSAMMEN	DAR. VON... BIS UNTER... % DER VERKAUFSEERLOESE				UND BEHOER- DEN, KOM- MUNALE STELLEN		
						75 UND MEHR		50-75				
						BETRIEBE	GN	BETRIEBE	GN			
						ANZAHL	HA	ANZAHL	HA			
21	22	ANZAHL 23	24	25	HA 26	ANZAHL 27	HA 28	ANZAHL 29	HA 30	31		
BADEN-WUERT												
1	UNTER 0,50	34	1	-	1	57	12	24	5	13	3	-
2	0,50 - 1,00	95	9	-	-	184	55	97	28	37	11	5
3	1,00 - 2,00	125	12	-	-	226	86	117	41	47	16	8
4	2,00 - 5,00	261	24	-	2	363	187	184	83	74	40	17
5	5,00 - 7,50	153	14	-	-	222	175	138	87	28	23	16
6	7,50 - 10,00	103	6	-	1	207	181	108	68	35	32	22
7	10,00 - 20,00	280	26	-	-	632	778	317	343	96	98	74
8	20,00 UND MEHR	204	12	-	1	494	1 270	300	701	71	220	37
9	INSGESAMT	1 255	104	-	5	2 385	2 745	1 285	1 355	401	444	179
STUTT GART												
10	UNTER 0,50	28	1	-	1	52	11	21	5	12	2	-
11	0,50 - 1,00	65	4	-	-	153	45	77	22	32	9	-
12	1,00 - 2,00	70	7	-	-	176	69	85	32	37	13	-
13	2,00 - 5,00	106	18	-	-	243	135	107	56	56	32	1
14	5,00 - 7,50	62	7	-	-	128	108	88	63	18	19	1
15	7,50 - 10,00	36	1	-	1	122	105	67	48	22	21	1
16	10,00 - 20,00	125	13	-	-	329	391	194	249	58	67	2
17	20,00 UND MEHR	73	5	-	1	265	723	173	469	40	133	5
18	INSGESAMT	565	56	-	3	1 468	1 588	812	942	275	297	10
KARLSRUHE												
19	UNTER 0,50	-	-	-	-	1	0	1	0	-	-	-
20	0,50 - 1,00	10	-	-	-	4	1	4	1	-	-	-
21	1,00 - 2,00	10	1	-	-	12	2	10	2	1	0	-
22	2,00 - 5,00	24	1	-	1	21	6	15	3	2	1	-
23	5,00 - 7,50	11	-	-	-	14	6	12	5	-	-	-
24	7,50 - 10,00	7	1	-	-	8	5	8	5	-	-	-
25	10,00 - 20,00	28	3	-	-	26	43	22	28	-	-	1
26	20,00 UND MEHR	44	2	-	-	57	271	39	167	7	47	1
27	INSGESAMT	134	8	-	1	143	335	111	212	10	49	2
FREIBURG												
28	UNTER 0,50	6	-	-	-	2	0	1	0	-	-	-
29	0,50 - 1,00	19	5	-	-	18	5	11	3	3	1	2
30	1,00 - 2,00	45	4	-	-	23	8	12	3	5	2	4
31	2,00 - 5,00	120	3	-	-	56	23	36	12	11	5	8
32	5,00 - 7,50	66	5	-	-	24	14	9	5	5	2	7
33	7,50 - 10,00	40	-	-	-	33	15	16	4	6	2	11
34	10,00 - 20,00	66	6	-	-	81	67	40	20	16	14	10
35	20,00 UND MEHR	40	1	-	-	69	87	42	26	9	27	5
36	INSGESAMT	402	24	-	-	306	219	167	74	55	52	47
TUEBINGEN												
37	UNTER 0,50	-	-	-	-	2	1	1	0	1	0	-
38	0,50 - 1,00	1	-	-	-	9	4	5	2	2	1	3
39	1,00 - 2,00	-	-	-	-	15	6	10	4	4	1	4
40	2,00 - 5,00	11	2	-	1	43	23	26	12	5	2	8
41	5,00 - 7,50	14	2	-	-	56	46	29	13	5	1	8
42	7,50 - 10,00	20	4	-	-	44	56	17	10	7	9	10
43	10,00 - 20,00	61	4	-	-	196	277	61	46	22	18	61
44	20,00 UND MEHR	47	4	-	-	103	189	46	39	15	13	26
45	INSGESAMT	154	16	-	1	468	603	195	127	61	45	120

ABNEHMER		MIT ABSATZ AN ENDOVERBRAUCHER												LFD NR
ZWAR (SP25) AN VERAR- BEITUNGS- INDUSTRIE BETRIEBE ANZAHL 32	ANDERE GARTEN- BAU- BETRIEBE ANZAHL 33	DAR. VON... BIS UNTER... % DER VERKAUFSERLÖSE						UND ZWAR (SP34)						
		ZUSAMMEN		75 UND MEHR		50-75		UEBER LADENGE- SCHAEFT	GARTEN- CENTER	AB BETRIEB	UEBER WOCHEN- MARKT	ANDERER DIREKT- ABSATZ		
		BETRIEBE	GN	BETRIEBE	GN	BETRIEBE	GN	BETRIEBE						
		ANZAHL 34	HA 35	ANZAHL 36	HA 37	ANZAHL 38	HA 39	40	41	ANZAHL 42	43	44		

TEMBERG

56	1	142	30	97	19	18	4	-	-	88	7	50	1
171	8	322	91	188	52	46	14	-	-	184	17	128	2
213	6	487	176	290	100	42	15	-	-	305	32	183	3
341	9	824	448	453	211	89	48	1	-	441	92	342	4
206	3	512	387	258	145	67	56	1	-	272	65	221	5
186	4	486	394	265	159	73	79	-	-	276	54	199	6
576	21	1 301	1 254	691	453	146	176	1	-	759	134	541	7
461	12	943	1 199	565	413	90	125	-	-	603	78	365	8
2 210	64	5 017	3 980	2 807	1 551	571	518	3	-	2 928	479	2 029	9

51	1	81	17	50	10	16	4	-	-	58	3	21	10
152	1	169	49	84	23	30	9	-	-	110	8	55	11
175	2	246	98	126	48	26	10	-	-	168	18	78	12
241	3	403	243	206	115	50	33	-	-	238	38	154	13
126	1	231	190	95	57	30	22	-	-	126	21	102	14
120	2	185	130	96	40	28	27	-	-	118	10	71	15
325	8	564	488	300	175	64	65	-	-	346	30	233	16
258	7	434	494	279	180	32	37	-	-	295	24	162	17
1 448	25	2 313	1 709	1 236	647	276	207	-	-	1 459	152	876	18

1	-	25	6	17	4	1	0	-	-	13	1	12	19
4	-	48	11	38	9	3	1	-	-	24	2	22	20
11	1	74	22	45	13	3	1	-	-	48	-	26	21
19	2	79	34	40	14	8	2	1	-	44	1	33	22
14	-	32	16	20	7	5	3	1	-	22	2	8	23
8	-	39	29	14	8	6	7	-	-	22	2	16	24
25	1	81	68	43	27	13	14	-	-	52	2	30	25
55	1	102	169	51	49	16	17	-	-	79	1	28	26
137	5	480	354	268	130	55	46	2	-	304	11	175	27

2	-	27	5	23	4	-	-	-	-	12	3	13	28
9	7	87	25	53	16	11	3	-	-	40	7	43	29
16	3	126	43	87	28	8	3	-	-	73	14	53	30
45	4	241	116	135	50	28	12	-	-	112	43	107	31
18	2	149	87	89	45	18	9	-	-	77	29	61	32
22	1	173	131	110	75	19	12	-	-	88	34	73	33
64	7	388	328	219	137	44	52	1	-	204	70	177	34
63	2	218	231	133	102	23	33	-	-	128	32	92	35
239	26	1 409	966	849	457	151	124	1	-	734	232	619	36

2	-	9	2	7	1	1	0	-	-	5	-	4	37
6	-	18	6	13	5	2	1	-	-	10	-	8	38
11	-	41	13	32	11	5	1	-	-	16	-	26	39
36	-	101	55	72	32	3	1	-	-	47	10	48	40
48	-	100	95	54	37	14	21	-	-	47	13	50	41
36	1	89	103	45	36	20	33	-	-	48	8	39	42
162	5	268	370	129	114	25	45	-	-	157	32	101	43
85	2	189	307	102	81	19	38	-	-	101	21	83	44
386	8	815	951	454	317	89	141	-	-	431	84	359	45

10. Strukturdaten der Gartenbaubetriebe der Sparte Obstbau
10.1 Nach Größenklassen der gärtnerischen Nutzfläche (GN)

LFD NR	GAERTNERISCHE NUTZFLAECHE VON... BIS UNTER... MA	BETRIEBE	LF	GN	OBST ALS HAUPT- NUTZUNG	DARUNTER BAUMOBST	BETRIEBE MIT BUCHFUEH- RUNG MIT JAHRESABSCHLUSS	UEBER- HAUPT	AUFGUND STEUERGE- SETZLICHER VORSCHRIFT	BETRIEBS- LEITER ODER EHEGATTE MIT GAERT- NERISCHER AUSBILDUNG	BETRIEBE MIT 75 UND MEHR % DER BETRIEBS- EINNAHMEN AUS OBST
		ANZAHL			HA					ANZAHL	
		1	2	3	4	5	6	7	8	9	
BADEN-WUERT											
1	UNTER 0,15	1	0	0	0	0	-	-	-	-	1
2	0,15 - 0,25	1 438	1 497	275	273	249	22	17	18	1 267	
3	0,25 - 0,50	1 975	2 392	689	682	627	33	24	35	1 661	
4	0,50 - 1,00	1 382	2 660	938	928	877	34	24	37	1 128	
5	1,00 - 2,00	663	2 267	902	896	834	22	15	30	490	
6	2,00 - 3,00	236	1 348	573	567	523	18	16	20	163	
7	3,00 - 5,00	238	1 848	893	883	822	38	27	30	149	
8	5,00 - 10,00	217	2 486	1 531	1 518	1 404	86	67	33	145	
9	10,00 UND MEHR	101	2 449	1 723	1 690	1 287	67	63	28	78	
10	INSGESAMT	6 251	16 946	7 524	7 437	6 624	320	253	231	5 082	
11	DAR.1 VBE UND MEHR	2 002	11 614	5 226	5 153	4 427	245	194	131	1 336	
STUTT GART											
12	UNTER 0,15	-	-	-	-	-	-	-	-	-	-
13	0,15 - 0,25	580	680	110	110	105	10	9	9	540	
14	0,25 - 0,50	812	950	283	279	271	13	9	19	745	
15	0,50 - 1,00	566	966	385	381	374	9	7	14	509	
16	1,00 - 2,00	217	605	294	291	279	10	8	14	185	
17	2,00 - 3,00	57	431	136	133	118	4	3	10	45	
18	3,00 - 5,00	48	472	177	171	157	7	4	12	37	
19	5,00 - 10,00	37	410	273	270	239	13	11	8	24	
20	10,00 UND MEHR	19	552	412	396	264	14	14	7	11	
21	INSGESAMT	2 336	5 065	2 070	2 031	1 808	80	65	93	2 096	
22	DAR.1 VBE UND MEHR	506	2 697	1 088	1 055	852	52	43	42	389	
KARLSRUHE											
23	UNTER 0,15	-	-	-	-	-	-	-	-	-	-
24	0,15 - 0,25	343	177	65	64	60	3	1	3	292	
25	0,25 - 0,50	348	280	120	119	111	7	6	5	265	
26	0,50 - 1,00	146	176	94	93	87	7	6	11	116	
27	1,00 - 2,00	43	95	57	55	51	4	1	6	37	
28	2,00 - 3,00	21	69	51	49	43	3	3	3	19	
29	3,00 - 5,00	14	77	54	52	47	5	4	3	12	
30	5,00 - 10,00	13	129	88	88	70	9	8	5	11	
31	10,00 UND MEHR	16	545	332	316	145	12	12	8	13	
32	INSGESAMT	944	1 549	861	836	615	50	41	44	765	
33	DAR.1 VBE UND MEHR	171	926	532	510	303	34	30	22	130	
FREIBURG											
34	UNTER 0,15	1	0	0	0	0	-	-	-	-	1
35	0,15 - 0,25	391	451	75	75	60	6	4	4	316	
36	0,25 - 0,50	615	884	215	213	176	6	4	8	472	
37	0,50 - 1,00	474	1 163	324	319	284	14	10	7	333	
38	1,00 - 2,00	234	937	319	317	281	5	3	3	138	
39	2,00 - 3,00	67	393	161	160	146	2	2	3	33	
40	3,00 - 5,00	66	541	249	246	216	13	9	10	35	
41	5,00 - 10,00	48	695	359	356	321	27	20	12	29	
42	10,00 UND MEHR	11	290	149	149	135	10	8	5	9	
43	INSGESAMT	1 907	5 355	1 850	1 835	1 618	83	60	52	1 366	
44	DAR.1 VBE UND MEHR	813	4 078	1 332	1 320	1 148	68	48	38	463	
TUEBINGEN											
45	UNTER 0,15	-	-	-	-	-	-	-	-	-	-
46	0,15 - 0,25	124	189	24	24	23	3	3	2	119	
47	0,25 - 0,50	200	277	71	70	68	7	5	3	179	
48	0,50 - 1,00	196	354	135	135	132	4	1	5	170	
49	1,00 - 2,00	169	629	233	233	223	3	3	7	130	
50	2,00 - 3,00	91	455	225	224	217	9	8	4	66	
51	3,00 - 5,00	110	759	413	413	402	13	10	5	65	
52	5,00 - 10,00	119	1 252	812	805	774	37	28	8	81	
53	10,00 UND MEHR	55	1 061	830	830	743	31	29	8	45	
54	INSGESAMT	1 064	4 977	2 743	2 735	2 582	107	87	42	855	
55	DAR.1 VBE UND MEHR	512	3 913	2 275	2 267	2 124	91	73	29	354	

1) STAENDIGE ARBEITSKRAFT PERSON MIT 200 UND MEHR VOLLEN ARBEITSTAGEN/JAHR.

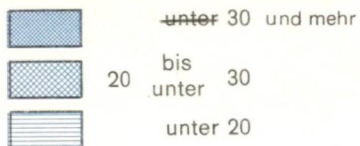
BETRIEBE MIT 50 UND MEHR % ABSATZ ÜBER (AN)					ARBEITSKRAEFTE INSGESAMT				BETRIEBE MIT FREILAND- FLAECHE UNTER FOLIE		LFD NR
VERSTEIGERUNGEN ERZEUGERGROSS- MARKT (GEMEIN- SCHAFTSVERKAUF)	GROSSMARKT (SELBSTVER- MARKTER)	GROSS-ODER EINZEL- HANDEL	SONSTIGE GROSSAB- NEHMER	ENDVER- BRAUCHER	BETRIEBE MIT 2 UND MEHR AB- SATZWEGEN	1) STAENDIGE	NICHT STAENDIGE	VBE	BETRIEBE	FLAECHE UNTER FOLIE	
10	11	12	13	ANZAHL 14	15	16	17	18	19	AR 20	
TEMBERG											
-	-	-	-	1	-	1	-	1	-	-	1
572	76	79	155	593	199	164	2 563	665	2	7	2
805	80	133	274	761	354	273	3 831	1 125	9	23	3
559	77	136	217	445	406	304	2 886	1 000	6	70	4
326	50	57	79	187	228	331	1 532	767	8	81	5
148	12	13	7	61	83	193	648	363	8	88	6
146	31	14	9	48	98	303	911	506	12	205	7
130	34	14	3	43	110	356	1 511	630	10	199	8
58	16	10	3	16	50	231	2 706	577	1	200	9
2 744	376	456	747	2 155	1 528	2 156	16 588	5 633	56	873	10
1 150	162	166	112	497	714	2 156	8 242	4 199	46	845	11
-	-	-	-	-	-	-	-	-	-	-	12
93	32	56	111	302	94	68	983	259	-	-	13
109	28	86	213	420	162	79	1 462	369	-	-	14
85	22	80	165	237	194	68	1 147	323	-	-	15
46	14	25	54	93	97	67	513	204	1	1	16
15	-	5	4	33	21	31	147	73	1	2	17
14	4	3	8	21	25	39	193	84	-	-	18
15	2	4	2	16	24	51	243	108	2	7	19
6	2	6	3	3	13	47	1 088	183	-	-	20
383	104	265	560	1 125	630	450	5 776	1 602	4	10	21
105	31	83	76	244	207	450	2 356	1 037	3	9	22
-	-	-	-	-	-	-	-	-	-	-	23
226	23	5	3	92	27	19	669	131	2	7	24
225	27	9	5	94	41	21	739	175	5	12	25
77	16	8	7	42	33	24	327	93	1	6	26
19	4	1	1	19	8	14	96	40	-	-	27
8	2	1	1	9	8	13	104	31	-	-	28
7	5	1	-	2	7	26	51	39	-	-	29
8	1	-	-	4	8	16	70	24	-	-	30
11	2	-	-	2	11	48	828	140	1	200	31
581	80	25	17	264	143	181	2 884	674	9	225	32
97	21	9	2	44	53	181	1 283	416	4	209	33
-	-	-	-	1	-	1	-	1	-	-	34
235	18	17	16	117	57	61	703	224	-	-	35
430	14	30	18	134	106	136	1 274	473	4	11	36
324	22	36	12	95	127	165	1 058	449	5	64	37
187	7	19	9	24	78	166	555	344	7	80	38
55	2	3	-	8	25	70	165	121	7	86	39
43	4	7	1	15	27	102	243	153	11	180	40
29	9	3	1	8	31	87	450	162	7	117	41
5	1	3	-	2	8	22	134	47	-	-	42
1 308	77	118	57	404	459	810	4 582	1 973	41	538	43
634	39	50	9	108	274	810	2 321	1 544	37	527	44
-	-	-	-	-	-	-	-	-	-	-	45
18	3	1	25	82	21	16	208	51	-	-	46
41	11	8	38	113	45	37	356	108	-	-	47
73	17	12	33	71	52	47	354	135	-	-	48
74	25	12	15	51	45	84	368	179	-	-	49
70	8	4	2	11	29	79	232	137	-	-	50
82	18	3	-	10	39	136	424	230	1	25	51
78	22	7	-	15	47	202	748	336	1	75	52
36	11	1	-	9	18	114	656	207	-	-	53
472	115	48	113	362	296	715	3 346	1 383	2	100	54
314	71	24	25	101	180	715	2 282	1 202	2	100	55

Noch: 10. Strukturdaten der Gartenbaubetriebe der Sparte Obstbau
10.1 Nach Größenklassen der gärtnerischen Nutzfläche (GN)

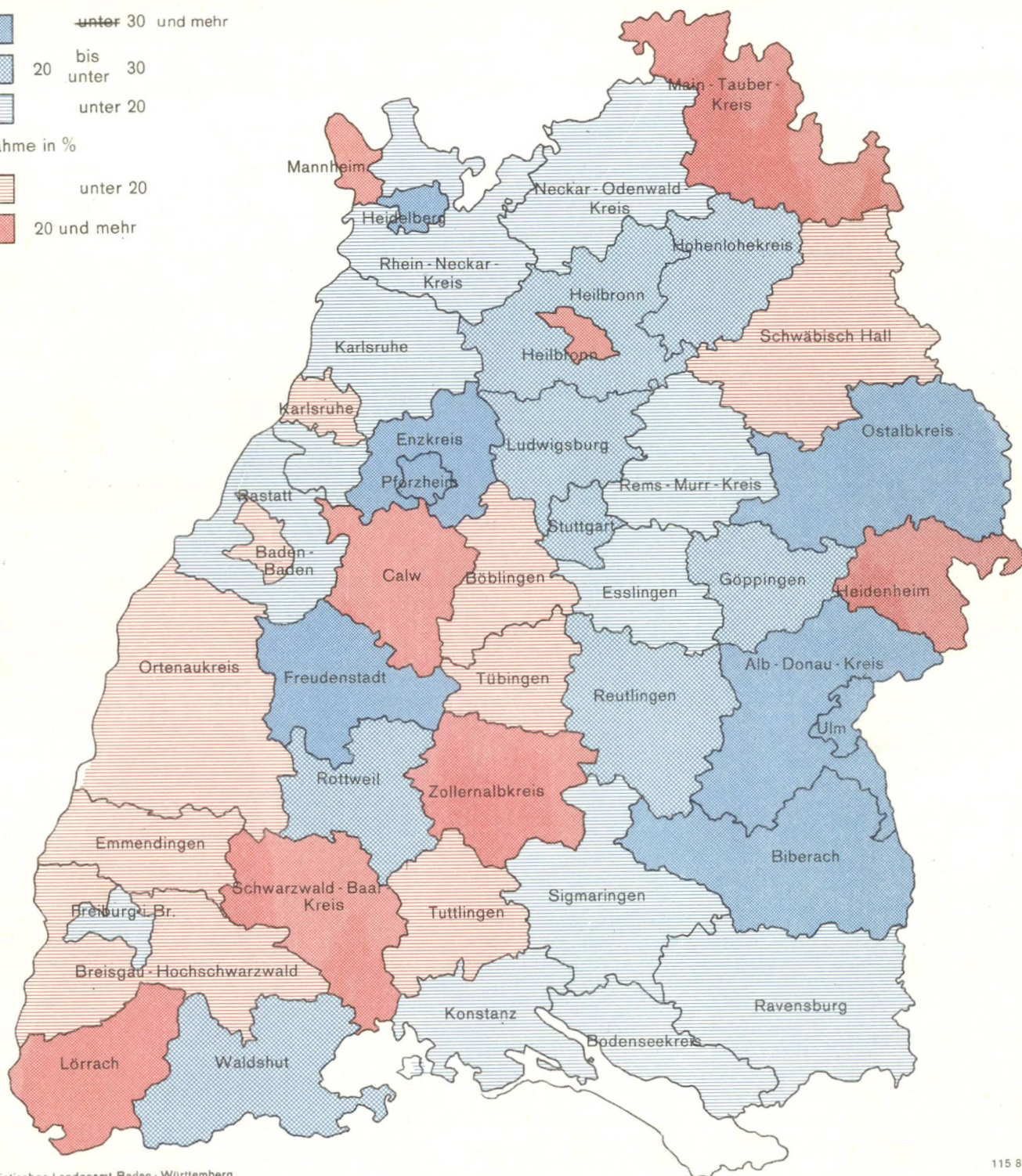

LFD NR	GAERTNERISCHE NUTZFLAECHE		BETRIEBE MIT FREILAND- BEREGNUNGSANLAGEN		BETRIEBE MIT EIGENEM LAGERRAUM				BETRIEBE, DIE UEBER FREMDEM LAGERRAUM VERFUEGEN
			BETRIEBE	BEREGENBARE GN	BETRIEBE	MASCHINENGEKUEHLTER LAGERRAUM		FRISCHLUFT- LAGER (AUCH KELLER- RAUM)	
						MIT KONTROLLIERTE(R) ATMOSPHAERE	OHNE CBM		
	VON... BIS UNTER... HA		ANZAHL 21	HA 22	ANZAHL 23	24	25	26	ANZAHL 27
BADEN-WUERTEMBERG									
1	UNTER 0,15	-	-	-	1	-	-	80	-
2	0,15 - 0,25	18	3	396	4	-	-	15 737	74
3	0,25 - 0,50	31	8	548	70	108	-	26 443	111
4	0,50 - 1,00	28	14	470	207	445	-	28 659	126
5	1,00 - 2,00	17	13	250	1 300	845	-	24 879	78
6	2,00 - 3,00	23	36	103	434	1 584	-	11 165	36
7	3,00 - 5,00	28	57	107	2 098	2 091	-	14 995	29
8	5,00 - 10,00	29	83	132	15 955	15 132	-	24 776	32
9	10,00 UND MEHR	23	297	63	23 935	18 100	-	16 115	18
10	INSGESAMT	197	511	2 070	44 003	38 305	-	162 849	504
11	DAR.1 VBE UND MEHR	133	484	750	43 733	36 290	-	96 318	241
STUTT GART									
12	UNTER 0,15	-	-	-	-	-	-	-	-
13	0,15 - 0,25	7	1	195	-	-	-	7 349	29
14	0,25 - 0,50	5	1	290	-	108	-	12 488	64
15	0,50 - 1,00	2	2	237	-	415	-	13 296	60
16	1,00 - 2,00	5	4	108	1 300	725	-	13 022	25
17	2,00 - 3,00	2	5	33	234	939	-	2 919	13
18	3,00 - 5,00	5	6	19	210	431	-	1 582	8
19	5,00 - 10,00	6	25	22	961	2 235	-	3 540	9
20	10,00 UND MEHR	8	89	10	3 312	2 265	-	2 020	4
21	INSGESAMT	40	132	914	6 017	7 118	-	56 216	212
22	DAR.1 VBE UND MEHR	28	128	226	6 017	6 083	-	24 770	96
KARLSRUHE									
23	UNTER 0,15	-	-	-	-	-	-	-	-
24	0,15 - 0,25	2	0	64	-	-	-	2 389	22
25	0,25 - 0,50	5	1	71	70	-	-	3 519	16
26	0,50 - 1,00	8	3	44	35	30	-	3 078	5
27	1,00 - 2,00	2	0	9	-	-	-	823	5
28	2,00 - 3,00	4	8	5	-	89	-	286	-
29	3,00 - 5,00	2	6	5	90	-	-	1 838	3
30	5,00 - 10,00	1	8	3	200	200	-	810	1
31	10,00 UND MEHR	9	146	11	1 870	1 567	-	3 215	3
32	INSGESAMT	33	172	212	2 265	1 886	-	15 958	55
33	DAR.1 VBE UND MEHR	22	168	59	2 195	1 856	-	7 313	18
FREIBURG									
34	UNTER 0,15	-	-	1	-	-	-	80	-
35	0,15 - 0,25	8	2	72	4	-	-	3 199	17
36	0,25 - 0,50	19	6	96	-	-	-	5 888	19
37	0,50 - 1,00	18	9	97	22	-	-	6 828	48
38	1,00 - 2,00	8	8	63	-	-	-	5 608	34
39	2,00 - 3,00	10	8	21	-	306	-	1 975	11
40	3,00 - 5,00	13	24	34	64	538	-	6 075	8
41	5,00 - 10,00	16	37	37	5 189	5 296	-	6 841	13
42	10,00 UND MEHR	3	29	9	2 215	4 860	-	2 810	5
43	INSGESAMT	95	121	430	7 494	11 000	-	39 304	155
44	DAR.1 VBE UND MEHR	58	108	198	7 494	11 000	-	25 571	96
TUEBINGEN									
45	UNTER 0,15	-	-	-	-	-	-	-	-
46	0,15 - 0,25	1	0	65	-	-	-	2 800	6
47	0,25 - 0,50	2	1	91	-	-	-	4 548	12
48	0,50 - 1,00	-	-	92	150	-	-	5 457	13
49	1,00 - 2,00	2	1	70	-	120	-	5 426	14
50	2,00 - 3,00	7	16	44	200	250	-	5 985	12
51	3,00 - 5,00	8	21	49	1 734	1 122	-	5 500	10
52	5,00 - 10,00	6	13	70	9 605	7 401	-	13 565	9
53	10,00 UND MEHR	3	33	33	16 538	9 408	-	8 070	6
54	INSGESAMT	29	85	514	28 227	18 301	-	51 371	82
55	DAR.1 VBE UND MEHR	25	79	267	28 027	17 351	-	38 664	51

Entwicklung der Obstanbaufäche 1981 / 82 gegenüber 1972 / 73

Abnahme in %



Zunahme in %



11. Strukturdaten der Gartenbaubetriebe der Sparte Gemüsebau
11.1 Nach Größenklassen der gärtnerischen Nutzfläche (GN)

LFD NR	GAERTNERISCHE NUTZFLAECHE		BETRIEBE	LF	GN	BETRIEBE MIT GEMUESE ALS HAUPTNUTZUNG IM FREILAND				BETRIEBE		
						ZUSAMMEN	IN WECHSEL MIT		ZUSAMMEN	UNTERGLAS- FLAECHE		
							BETRIEBE	FLAECHE			BETRIEBE	FLAECHE
	VON...BIS UNTER...HA	ANZAHL	HA	ANZAHL	HA	ANZAHL	HA	ANZAHL	QM			
		1	2	3	4	5	6	7	8	9	10	
BADEN-WÜRT												
1	UNTER 0,15	23	9	2	16	3	0	13	1	23	10 379	
2	0,15 - 0,25	570	453	103	565	28	4	539	94	39	22 615	
3	0,25 - 0,50	297	528	100	289	37	11	254	74	76	72 551	
4	0,50 - 1,00	213	614	152	211	88	49	129	72	153	204 479	
5	1,00 - 2,00	252	660	366	250	108	126	150	182	209	430 174	
6	2,00 - 3,00	122	503	288	122	38	68	89	182	102	282 181	
7	3,00 - 5,00	88	478	330	88	17	50	78	250	72	212 405	
8	5,00 - 10,00	55	723	374	55	13	79	43	260	39	195 017	
9	10,00 UND MEHR	36	1 160	752	36	5	54	32	683	21	105 667	
10	INSGESAMT	1 656	5 127	2 466	1 632	337	441	1 327	1 798	734	1 535 469	
11	DAR.1 VBE UND MEHR	1 013	4 416	2 264	996	308	434	717	1 618	687	1 506 273	
STUTTGART												
12	UNTER 0,15	9	7	1	7	1	0	6	0	9	4 543	
13	0,15 - 0,25	22	52	4	19	1	0	18	3	12	10 805	
14	0,25 - 0,50	48	62	17	42	4	1	38	10	29	39 336	
15	0,50 - 1,00	52	121	37	51	12	6	40	20	43	67 907	
16	1,00 - 2,00	61	227	90	59	9	9	51	64	45	121 501	
17	2,00 - 3,00	47	159	113	47	8	11	41	84	38	135 812	
18	3,00 - 5,00	34	181	127	34	6	16	31	95	26	103 514	
19	5,00 - 10,00	26	251	177	26	4	24	22	140	19	94 835	
20	10,00 UND MEHR	15	392	292	15	4	41	12	245	12	44 462	
21	INSGESAMT	314	1 452	858	300	49	108	259	662	233	622 716	
22	DAR.1 VBE UND MEHR	263	1 260	803	253	44	105	217	614	215	607 201	
KARLSRUHE												
23	UNTER 0,15	4	1	0	3	1	0	2	0	4	1 547	
24	0,15 - 0,25	471	306	84	470	2	0	469	83	4	725	
25	0,25 - 0,50	170	337	54	170	3	1	168	51	13	8 432	
26	0,50 - 1,00	35	73	24	35	2	0	34	19	15	17 653	
27	1,00 - 2,00	58	139	84	58	7	7	53	67	45	59 357	
28	2,00 - 3,00	27	123	65	27	9	18	19	38	22	55 664	
29	3,00 - 5,00	26	138	102	26	6	24	20	69	24	70 267	
30	5,00 - 10,00	11	239	76	11	1	6	10	65	5	34 189	
31	10,00 UND MEHR	14	566	290	14	-	-	14	287	3	31 445	
32	INSGESAMT	816	1 922	780	814	31	55	789	680	135	279 290	
33	DAR.1 VBE UND MEHR	314	1 518	668	313	29	55	288	571	128	277 495	
FREIBURG												
34	UNTER 0,15	5	1	1	2	1	0	1	0	5	3 197	
35	0,15 - 0,25	74	93	14	73	25	4	49	8	21	9 845	
36	0,25 - 0,50	68	111	24	67	27	8	41	11	28	17 163	
37	0,50 - 1,00	110	205	80	109	71	42	41	23	80	104 244	
38	1,00 - 2,00	116	222	168	116	85	105	31	37	105	229 843	
39	2,00 - 3,00	37	154	84	37	16	31	21	45	31	68 199	
40	3,00 - 5,00	23	140	82	23	4	6	23	72	17	24 224	
41	5,00 - 10,00	11	140	69	11	4	35	8	42	9	53 223	
42	10,00 UND MEHR	5	168	135	5	1	-	4	117	5	29 617	
43	INSGESAMT	449	1 234	657	443	234	232	219	356	301	539 551	
44	DAR.1 VBE UND MEHR	370	1 123	626	366	213	227	162	335	286	529 998	
TUEBINGEN												
45	UNTER 0,15	5	1	0	4	-	-	4	0	5	1 097	
46	0,15 - 0,25	3	1	1	3	-	-	3	0	2	1 240	
47	0,25 - 0,50	11	18	4	10	3	1	7	2	6	7 620	
48	0,50 - 1,00	16	214	11	16	3	1	14	8	15	14 670	
49	1,00 - 2,00	17	72	24	17	7	5	15	13	14	19 468	
50	2,00 - 3,00	11	67	26	11	5	9	8	14	11	22 502	
51	3,00 - 5,00	5	19	19	5	1	4	4	14	5	14 400	
52	5,00 - 10,00	7	93	51	7	4	27	3	13	6	12 765	
53	10,00 UND MEHR	2	34	34	2	-	-	2	34	1	150	
54	INSGESAMT	77	519	171	75	23	46	60	100	65	93 912	
55	DAR.1 VBE UND MEHR	66	514	167	64	22	46	50	97	58	91 579	

MIT UNTERGLASANLAGEN										NUTZUNG DER UNTERGLASFLAECHE MIT GEMUESE		LFD NR
DAVON MIT EINER UNTERGLASFLAECHE VON...BIS UNTER...QM										AUS-SCHLIESS- LICH GEMUESE	IM WECH- SEL MIT ZIER- PFLANZEN	
UNTER 500		500-1000		1000-2000		2000-5000		5000 UND MEHR				
BETRIEBE	UNTERGLAS- FLAECHE	BETRIEBE	UNTERGLAS- FLAECHE	BETRIEBE	UNTERGLAS- FLAECHE	BETRIEBE	UNTERGLAS- FLAECHE	BETRIEBE	UNTERGLAS- FLAECHE			
ANZAHL 11	QM 12	ANZAHL 13	QM 14	ANZAHL 15	QM 16	ANZAHL 17	QM 18	ANZAHL 19	20	QM 21	22	

TEMBERG

14	2 732	7	5 397	2	2 250	-	-	-	-	7 696	1 790	1
23	3 955	8	6 711	6	7 450	2	4 500	-	-	18 666	1 222	2
31	6 575	21	14 308	9	11 450	15	40 218	-	-	56 090	13 714	3
41	8 426	32	23 080	51	73 695	26	77 678	3	21 600	180 072	16 800	4
22	4 160	33	23 576	66	97 518	76	218 716	12	86 204	383 304	32 890	5
9	2 320	11	7 879	20	30 278	50	158 897	12	82 807	244 317	28 052	6
12	2 972	2	1 524	16	22 994	27	82 465	15	102 450	195 333	10 797	7
4	945	5	3 705	4	6 027	15	48 780	11	135 560	177 688	11 584	8
4	820	-	-	1	1 200	8	26 370	8	77 277	90 705	10 072	9
160	32 905	119	86 180	175	252 862	219	657 624	61	505 898	1 353 871	126 921	10
130	26 519	109	79 670	171	247 262	216	646 924	61	505 898	1 327 459	124 823	11
5	996	4	3 547	-	-	-	-	-	-	2 935	1 255	12
5	1 420	2	1 636	4	5 450	1	2 300	-	-	7 508	920	13
8	2 120	6	3 960	5	6 400	10	26 856	-	-	30 380	7 674	14
9	2 172	6	4 661	16	22 710	11	30 364	1	47 091	53 810	11 195	15
1	359	7	4 831	14	19 550	19	57 670	4	-	104 725	10 506	16
1	430	3	2 190	5	7 930	21	68 875	8	56 387	116 000	13 256	17
4	1 668	1	624	5	7 199	7	24 573	9	69 450	96 262	5 577	18
3	695	2	1 300	3	4 690	4	13 090	7	75 060	88 825	4 000	19
1	320	-	-	1	1 200	6	18 810	4	24 132	37 962	5 200	20
37	10 180	31	22 749	53	75 129	79	242 538	33	272 120	538 407	59 583	21
25	7 365	29	21 149	51	71 729	77	234 838	33	272 120	524 786	58 125	22
2	199	2	1 350	-	-	-	-	-	-	854	155	23
4	725	-	-	-	-	-	-	-	-	525	200	24
7	1 764	4	2 506	-	-	2	4 162	-	-	6 527	1 220	25
6	1 428	1	800	5	7 620	3	7 810	-	-	15 554	1 130	26
7	1 429	11	7 779	19	28 189	8	21 960	-	-	48 756	10 096	27
-	-	2	1 300	8	12 603	11	32 265	1	37 500	50 125	5 293	28
1	280	1	900	6	8 945	11	32 142	5	-	68 467	1 100	29
-	-	1	700	-	-	2	6 389	2	27 100	27 980	2 704	30
-	-	-	-	-	-	1	4 000	2	27 445	28 243	202	31
27	5 825	22	15 335	38	57 357	38	108 728	10	92 045	247 031	22 100	32
22	5 070	20	14 295	38	57 357	38	108 728	10	92 045	245 776	21 560	33
2	440	1	500	2	2 250	-	-	-	-	3 190	-	34
13	1 570	6	5 075	1	1 000	1	2 200	-	-	9 593	102	35
16	2 691	8	5 372	2	2 900	2	6 200	-	-	16 363	200	36
22	4 070	18	12 195	27	39 205	11	35 174	2	55 110	100 266	2 530	37
11	1 811	11	8 106	30	45 401	46	133 020	7	-	214 569	9 302	38
7	1 570	3	1 959	5	6 560	13	41 190	3	21 920	62 124	4 309	39
7	1 024	-	-	4	5 500	5	12 700	1	-	20 374	2 700	40
-	-	1	965	1	1 337	5	17 526	2	33 400	50 978	2 200	41
2	350	-	-	-	-	1	3 560	2	25 700	24 350	4 670	42
80	13 526	48	34 172	72	104 153	84	251 570	17	136 130	501 807	26 013	43
73	12 043	42	30 302	71	102 953	83	248 570	17	136 130	492 254	26 013	44
5	1 097	-	-	-	-	-	-	-	-	717	380	45
1	240	-	-	1	1 000	-	-	-	-	1 040	-	46
-	-	3	2 470	2	2 150	1	3 000	-	-	2 820	4 620	47
4	756	7	5 424	3	4 160	1	4 330	-	-	10 442	1 945	48
3	561	4	2 860	3	4 378	3	6 066	1	-	15 254	2 986	49
1	320	3	2 430	2	3 185	5	16 567	-	-	16 068	5 194	50
-	-	-	-	1	1 350	4	13 050	-	-	10 230	1 420	51
1	250	1	740	-	-	4	11 775	-	-	9 905	2 680	52
1	150	-	-	-	-	-	-	-	-	150	-	53
16	3 374	18	13 924	12	16 223	18	54 788	1	-	66 626	19 225	54
10	2 041	18	13 924	11	15 223	18	54 788	1	-	64 643	19 125	55

Noch: 11. Strukturdaten der Gartenbaubetriebe der Sparte Gemüsebau
11.1 Nach Größenklassen der gärtnerischen Nutzfläche (GN)

LFD NR	GAERTNERISCHE NUTZFLAECHEN VON...BIS UNTER...HA		BETRIEBE MIT BUCH- FUEHRUNG MIT JAHRESABSCHLUSS		BETRIEBS- LEITER ODER EHE- GATTE MIT GAERTNERI- SCHER AUSBILDUNG	BETRIEBE MIT 75 UND MEHR % DER BETRIEBS- EINNAHMEN AUS GEMUESE	BETRIEBE MIT 50 UND MEHR % ABSATZ UEBER (AN)					BETRIEBE MIT 2 UND MEHR AB- SATZWEGEN
			AUFGRUND UEBER- HAUPT	STEUERGE- SETZLICHER VORSCHRIFT	VERSTEIGE- RUNGEN, ER- ZEUGERGROSS- MARKT (GE- MEINSCHAFTS- VERKAUF)	GROSS- MARKT (SELBST- VERMARK- TER)	GROSS- ODER EINZEL- HANDEL	SONSTIGE GROSS- ABNEHMER	ENDVER- BRAUCHER			
			23	24	25	26	ANZAHL 27	28	29	30	31	32
BADEN-WÜRT												
1	UNTER	0,15	6	3	10	13	2	2	1	-	18	-
2	0,15 -	0,25	16	12	22	455	427	24	29	8	89	59
3	0,25 -	0,50	37	29	36	216	164	20	20	7	93	49
4	0,50 -	1,00	92	79	79	144	89	30	16	8	75	45
5	1,00 -	2,00	156	144	85	197	119	38	21	5	72	53
6	2,00 -	3,00	95	84	61	84	50	18	19	5	30	47
7	3,00 -	5,00	67	61	45	65	40	19	10	1	22	49
8	5,00 -	10,00	47	46	31	32	23	3	13	6	11	31
9	10,00 UND MEHR		35	35	17	27	12	7	8	8	2	14
10	INSGESAMT		551	493	386	1 233	926	161	137	48	412	347
11	DAR.1 VBE UND MEHR		530	477	362	723	473	139	104	28	284	276
STUTTGART												
12	UNTER	0,15	2	1	5	4	-	1	-	-	8	-
13	0,15 -	0,25	6	5	11	12	-	1	3	5	13	2
14	0,25 -	0,50	19	14	24	30	4	10	5	3	29	17
15	0,50 -	1,00	27	25	35	25	6	12	5	6	25	21
16	1,00 -	2,00	36	34	39	45	8	16	7	1	31	27
17	2,00 -	3,00	40	34	31	29	14	9	10	3	11	24
18	3,00 -	5,00	27	25	25	21	15	3	4	1	13	19
19	5,00 -	10,00	22	22	16	17	14	2	6	1	3	15
20	10,00 UND MEHR		15	15	8	12	7	4	3	1	1	6
21	INSGESAMT		194	175	194	195	68	58	43	21	134	131
22	DAR.1 VBE UND MEHR		183	166	181	163	60	56	37	8	109	122
KARLSRUHE												
23	UNTER	0,15	2	1	1	1	-	-	1	-	3	-
24	0,15 -	0,25	1	1	3	379	411	20	16	2	29	55
25	0,25 -	0,50	7	6	4	127	134	6	5	1	26	27
26	0,50 -	1,00	7	6	11	26	17	8	3	1	8	9
27	1,00 -	2,00	25	21	12	44	26	14	3	2	13	9
28	2,00 -	3,00	21	20	13	21	13	6	2	2	4	9
29	3,00 -	5,00	23	22	10	24	14	9	2	-	1	12
30	5,00 -	10,00	9	9	4	4	4	1	3	2	-	4
31	10,00 UND MEHR		13	13	3	10	3	3	1	7	-	2
32	INSGESAMT		108	99	61	636	622	67	36	17	84	125
33	DAR.1 VBE UND MEHR		105	96	58	230	189	52	20	13	41	68
FREIBURG												
34	UNTER	0,15	1	-	1	5	2	1	-	-	2	-
35	0,15 -	0,25	9	6	6	62	16	3	10	1	44	2
36	0,25 -	0,50	8	6	4	54	26	3	9	2	30	4
37	0,50 -	1,00	50	43	21	82	66	8	7	-	30	14
38	1,00 -	2,00	88	83	22	101	85	7	10	1	14	16
39	2,00 -	3,00	24	22	9	27	23	2	5	-	8	13
40	3,00 -	5,00	12	10	5	16	11	5	4	-	5	15
41	5,00 -	10,00	10	9	6	6	5	-	1	1	5	9
42	10,00 UND MEHR		5	5	4	3	2	-	3	-	-	5
43	INSGESAMT		207	184	78	356	236	29	49	5	138	74
44	DAR.1 VBE UND MEHR		200	180	74	292	224	27	38	3	85	69
TUEBINGEN												
45	UNTER	0,15	1	1	3	3	-	-	-	-	5	-
46	0,15 -	0,25	-	-	2	2	-	-	-	-	3	-
47	0,25 -	0,50	3	3	4	5	-	1	1	1	8	1
48	0,50 -	1,00	8	5	12	11	-	2	1	1	12	1
49	1,00 -	2,00	7	6	12	7	-	1	1	1	14	2
50	2,00 -	3,00	10	8	8	7	-	1	2	-	7	5
51	3,00 -	5,00	5	4	5	4	-	2	-	-	3	3
52	5,00 -	10,00	6	6	5	5	-	-	3	2	3	4
53	10,00 UND MEHR		2	2	2	2	-	-	1	-	1	1
54	INSGESAMT		42	35	53	46	-	7	9	5	56	17
55	DAR.1 VBE UND MEHR		42	35	49	38	-	4	9	4	49	17

1) STAENDIGE ARBEITSKRAFT PERSON MIT 200 UND MEHR VOLLEN ARBEITSTAGEN/JAHR.

ARBEITSKRAEFTE INSGESAMT			BETRIEBE MIT FREI- LANDFLAECHEEN UNTER FOLIE		BETRIEBE MIT FREI- LAND-BERECHNUNGSAN- LAGEN		BETRIEBE MIT EIGENEM LAGERRAUM				LFD NR
1) STAENDIGE	NICHT STAENDIGE	VBE	BETRIEBE	FLAECHE UNTER FOLIE	BETRIEBE	BERECH- BARE GN	BETRIEBE	MASCHINENGEKUEHL- TER LAGERRAUM	FRISCHLUFT- LAGER (AUCH KELLERRAUM)		
								MIT KONTROLLIERTE(R) ATMOSPHAERE	OHNE KONTROLLIERTE(R) ATMOSPHAERE		
		ANZAHL		AR	ANZAHL	HA	ANZAHL		CBM		
33	34	35	36	37	38	39	40	41	42	43	

TEPBERG

10	38	25	2	11	5	0	1	-	-	15	1
100	1 071	363	11	121	32	5	84	-	-	4 099	2
181	530	357	31	358	58	18	48	200	48	3 287	3
308	301	428	78	1 541	120	62	55	72	261	3 701	4
551	365	682	147	6 029	196	202	66	809	740	5 522	5
312	322	411	65	3 480	96	140	47	146	1 078	3 790	6
225	291	306	54	3 920	69	167	48	260	1 412	4 066	7
191	410	310	37	5 726	45	228	34	796	2 904	8 389	8
192	453	364	19	6 315	31	436	22	494	6 247	13 859	9
2 070	3 781	3 245	444	27 500	652	1 257	405	2 777	12 690	46 728	10
2 070	2 462	2 987	424	26 933	619	1 234	308	2 777	12 540	42 711	11

5	11	9	-	-	1	0	-	-	-	-	12
12	37	25	3	42	4	0	3	-	-	172	13
44	88	78	4	34	14	4	20	-	48	842	14
79	76	106	4	48	24	9	24	52	44	1 317	15
119	136	161	20	315	40	32	28	410	330	1 240	16
118	146	166	19	569	33	48	25	98	650	2 041	17
94	128	130	18	780	25	55	20	-	1 019	1 832	18
90	223	159	22	3 167	24	115	17	496	1 049	4 277	19
80	154	130	10	2 980	14	172	12	394	5 169	3 065	20
641	999	963	100	7 935	179	434	149	1 450	8 309	14 786	21
641	899	938	95	7 608	171	423	136	1 450	8 229	14 363	22

1	9	6	-	-	1	0	-	-	-	-	23
62	894	265	1	4	9	2	70	-	-	3 266	24
85	317	175	3	42	12	4	16	200	-	701	25
39	61	62	5	160	12	4	5	-	205	1 125	26
96	79	120	23	1 288	45	41	11	9	90	319	27
64	88	86	17	1 479	24	35	9	48	348	250	28
67	90	87	19	2 012	23	67	11	-	162	681	29
24	72	43	4	749	8	49	5	-	1 530	1 050	30
41	235	141	4	1 120	11	161	4	100	500	8 500	31
479	1 345	984	76	6 854	145	362	131	357	2 835	15 892	32
479	906	791	73	6 818	135	359	59	357	2 835	12 656	33

2	6	5	2	11	2	0	-	-	-	-	34
26	135	71	6	57	18	3	10	-	-	541	35
41	110	88	24	283	28	9	4	-	-	1 340	36
170	134	229	66	1 316	73	44	14	20	-	566	37
308	114	359	99	4 397	103	121	14	390	290	2 035	38
106	45	123	25	1 299	31	48	6	-	80	478	39
46	61	67	16	1 118	17	37	12	248	130	1 133	40
49	58	61	8	1 502	8	38	5	-	200	400	41
66	48	83	5	2 215	5	93	4	-	538	750	42
814	711	1 086	251	12 197	285	394	69	658	1 238	7 243	43
814	550	1 050	240	11 993	272	387	62	658	1 168	7 095	44

2	12	5	-	-	1	0	1	-	-	15	45
-	5	2	1	18	1	0	1	-	-	120	46
11	15	17	-	-	4	1	8	-	-	404	47
20	30	31	3	17	11	5	12	-	12	693	48
28	36	42	5	29	8	7	13	-	30	1 928	49
24	43	37	4	133	8	10	7	-	-	1 021	50
18	12	22	1	10	4	7	5	12	101	420	51
28	57	47	3	308	5	25	7	300	125	2 662	52
5	16	10	-	-	1	10	2	-	40	1 544	53
136	226	212	17	515	43	66	56	312	308	8 807	54
136	207	207	16	514	41	66	51	312	308	8 597	55

12. Strukturdaten der Gartenbaubetriebe der Sparte Zierpflanzenbau
12.1 Nach Größenklassen der gärtnerischen Nutzfläche (GN)

LFD NR	GAERTNERISCHE NUTZFLAECHE VON...BIS UNTER...HA	BETRIEBE	LF	GN	ZIERPFLANZEN- FLAECHE ALS HAUPTNUTZUNG IM FREILAND	BETRIEBE MIT UNTERGLASANLAGEN					
						ZUSAMMEN		UNTER 500		DAVON MIT EINER UNTERGLAS 500-1000	
						BETRIEBE	UNTERGLAS- FLAECHE	BETRIEBE	UNTERGLAS- FLAECHE	BETRIEBE	UNTERGLAS- FLAECHE
						ANZAHL	QM	ANZAHL	QM	ANZAHL	QM
		1	2	3	4	5	6	7	8	9	10
BADEN-WÜRT											
1	UNTER 0,15	122	32	10	2	122	69 428	56	13 692	48	34 578
2	0,15 - 0,25	128	96	26	8	125	142 441	21	5 957	34	24 674
3	0,25 - 0,50	314	170	114	44	304	532 677	11	2 916	63	49 338
4	0,50 - 1,00	376	333	265	122	368	1 002 951	12	4 312	33	23 974
5	1,00 - 2,00	182	292	240	103	179	743 193	5	1 448	11	8 116
6	2,00 - 3,00	34	135	80	38	33	195 287	1	350	2	1 330
7	3,00 - 5,00	34	144	126	47	33	318 664	-	-	-	-
8	5,00 UND MEHR	13	105	102	63	11	236 668	-	-	-	-
9											
10	INSGESAMT	1 203	1 307	962	427	1 175	3 241 309	106	28 675	191	142 010
11	DAR.1 VBE UND MEHR	1 131	1 254	927	406	1 115	3 178 706	74	21 558	180	134 738
STUTT GART											
12	UNTER 0,15	30	8	2	1	30	15 711	16	4 199	10	7 038
13	0,15 - 0,25	47	20	10	3	45	52 040	9	2 196	10	7 290
14	0,25 - 0,50	124	74	47	16	118	237 445	4	1 470	20	16 101
15	0,50 - 1,00	144	118	101	44	142	433 762	2	514	8	5 927
16	1,00 - 2,00	94	155	125	54	93	408 243	4	1 048	4	3 145
17	2,00 - 3,00	14	42	31	17	13	89 296	-	-	-	-
18	3,00 - 5,00	18	81	69	26	18	150 846	-	-	-	-
19	5,00 UND MEHR	7	53	50	26	6	195 695	-	-	-	-
20											
21	INSGESAMT	478	550	435	187	465	1 583 038	35	9 427	52	39 501
22	DAR.1 VBE UND MEHR	447	530	426	182	440	1 561 244	19	5 780	48	37 027
KARLSRUHE											
23	UNTER 0,15	27	5	2	1	27	15 273	15	3 576	7	5 209
24	0,15 - 0,25	32	60	6	2	31	33 893	5	1 932	12	8 356
25	0,25 - 0,50	76	34	27	13	75	105 732	5	786	20	15 592
26	0,50 - 1,00	98	98	72	38	94	247 015	6	2 550	11	7 471
27	1,00 - 2,00	31	51	42	18	31	117 685	-	-	2	1 250
28	2,00 - 3,00	11	63	27	14	11	36 945	-	-	1	530
29	3,00 - 5,00	7	25	24	10	6	98 813	-	-	-	-
30	5,00 UND MEHR	5	43	42	30	4	35 873	-	-	-	-
31											
32	INSGESAMT	287	379	243	126	279	691 229	31	8 844	53	38 398
33	DAR.1 VBE UND MEHR	272	368	235	121	267	669 810	27	8 036	52	37 888
FREIBURG											
34	UNTER 0,15	42	17	4	1	42	23 073	19	4 623	19	13 700
35	0,15 - 0,25	32	9	6	2	32	33 994	5	1 229	9	6 832
36	0,25 - 0,50	59	36	21	9	56	90 132	2	660	12	9 200
37	0,50 - 1,00	78	69	55	24	76	182 490	3	848	6	4 309
38	1,00 - 2,00	32	45	41	20	30	118 961	1	400	2	1 546
39	2,00 - 3,00	4	18	9	3	4	27 835	-	-	1	800
40											
41	3,00 UND MEHR	6	29	26	11	6	53 422	-	-	-	-
42											
43	INSGESAMT	253	223	162	70	246	529 907	30	7 760	49	36 337
44	DAR.1 VBE UND MEHR	235	204	148	60	231	517 185	22	6 008	45	33 517
TUEBINGEN											
45	UNTER 0,15	23	3	2	0	23	15 371	6	1 294	12	8 631
46	0,15 - 0,25	17	6	3	1	17	22 514	2	600	3	2 196
47	0,25 - 0,50	55	26	20	6	55	99 368	-	-	11	8 455
48	0,50 - 1,00	56	49	37	16	56	139 684	1	400	8	6 267
49	1,00 - 2,00	25	40	32	11	25	98 304	-	-	3	2 175
50	2,00 - 3,00	5	13	12	3	5	41 211	1	350	-	-
51	3,00 - 5,00	4	17	16	7	4	20 683	-	-	-	-
52	5,00 UND MEHR	-	-	-	-	-	-	-	-	-	-
53											
54	INSGESAMT	185	155	122	45	185	437 135	10	2 644	37	27 724
55	DAR.1 VBE UND MEHR	177	151	119	43	177	430 467	6	1 734	35	26 306

BETRIEBE MIT UNTERGLASANLAGEN						NUTZUNG DER UNTERGLASFLAECHE MIT ZIERPFLANZEN		BETRIEBE MIT BUCHFUEHRUNG MIT JAHRESABSCHLUSS		BETRIEBSLEITER ODER EHEGATTE MIT GAERTNERISCHER AUSBILDUNG		LFD NR	
FLAECHE VON... BIS UNTER... QM		2000-5000		5000 UND MEHR		AUSSCHLIESSL. IM WECHSEL ZIERPFLANZEN MIT GEMUESE		UEBERHAUPT		AUFGRUND STEUERGESETZLICHER VORSCHRIFT		21	
BETRIEBE	UNTERGLAS-FLAECHE	BETRIEBE	UNTERGLAS-FLAECHE	BETRIEBE	UNTERGLAS-FLAECHE	QM	18	19	ANZAHL				
ANZAHL	QM	ANZAHL	QM	ANZAHL	16	17	18	19	20				
11	12	13	14	15	16	17	18	19	20				

TEMBERE

18	21 158	-	-	-	-	50 242	13 213	78	73	96	1
56	81 204	14	30 606	-	-	114 547	19 731	104	99	112	2
125	180 616	105	299 807	-	-	425 594	74 608	280	260	279	3
108	163 950	166	504 422	49	306 293	851 648	98 857	359	342	346	4
27	41 855	85	280 389	51	411 385	589 784	116 495	170	163	167	5
4	5 154	13	43 547	13	144 906	159 740	25 367	33	31	31	6
6	9 336	11	41 278	16	268 050	266 483	39 933	33	32	31	7
-	-	3	10 392	8	226 276	213 971	22 497	13	12	9	8
344	503 273	397	1 210 441	137	1 356 910	2 672 009	410 701	1 070	1 012	1 071	10
337	493 954	389	1 184 646	135	1 343 810	2 619 688	404 345	1 027	970	1 017	11

4	4 474	-	-	-	-	11 872	1 679	15	15	19	12
19	27 689	7	14 865	-	-	40 499	9 135	35	32	42	13
39	60 116	55	159 758	-	-	195 591	29 895	108	97	108	14
41	62 011	66	207 094	25	158 216	387 155	27 771	137	133	131	15
7	10 920	51	167 299	27	225 831	331 694	63 690	87	83	86	16
1	1 014	7	23 632	5	64 650	88 439	77	13	13	12	17
5	7 386	3	10 753	10	132 707	119 503	22 400	18	17	17	18
-	-	1	2 540	5	193 155	194 645	850	7	6	5	19
116	173 610	190	585 941	72	774 559	1 369 398	155 497	420	396	420	21
115	172 510	186	571 368	72	774 559	1 352 386	151 896	404	381	401	22

5	6 488	-	-	-	-	13 551	857	23	21	23	23
9	12 265	5	11 340	-	-	26 213	5 574	26	26	26	24
35	48 641	15	40 723	-	-	89 323	9 644	72	69	67	25
21	31 033	46	141 762	10	64 199	216 583	17 221	94	88	91	26
9	12 272	11	34 771	9	69 392	79 336	24 889	29	27	29	27
2	2 190	5	16 355	3	17 870	26 720	5 275	11	9	10	28
-	-	3	10 984	3	87 829	95 163	1 650	6	6	5	29
-	-	2	7 852	2	28 021	14 226	21 647	5	5	3	30
81	112 889	87	263 787	27	267 311	561 115	86 757	266	251	254	32
78	109 510	84	255 065	26	259 311	543 212	85 017	253	238	242	33

4	4 750	-	-	-	-	15 161	5 602	26	26	35	34
16	21 532	2	4 401	-	-	29 468	2 174	29	29	29	35
28	38 974	14	41 298	-	-	63 438	20 888	52	49	52	36
34	53 152	25	74 903	8	49 278	133 789	34 600	76	71	75	37
4	5 999	15	51 721	8	59 295	102 978	10 013	30	30	29	38
1	1 950	-	-	2	25 085	15 335	12 500	4	4	4	39
1	1 950	2	7 546	3	43 926	49 887	3 430	6	6	6	40
88	128 307	58	179 869	21	177 584	410 056	89 207	223	215	230	43
86	125 307	58	179 869	20	172 484	398 574	88 487	214	206	215	44

5	5 446	-	-	-	-	9 658	5 075	14	11	19	45
12	19 718	-	-	-	-	18 367	2 848	14	12	15	46
23	32 885	21	58 028	-	-	77 242	14 181	48	45	52	47
12	17 754	29	80 663	6	34 600	114 121	19 265	52	50	49	48
7	12 664	8	26 598	7	56 867	75 776	17 903	24	23	23	49
-	-	1	3 560	3	45 989	29 246	7 515	5	5	5	50
-	-	3	11 995	1	-	7 030	12 453	4	4	4	51
-	-	-	-	-	-	-	-	-	-	-	52
59	88 467	62	180 844	17	137 456	331 440	79 240	161	150	167	54
58	86 627	61	178 344	17	137 456	325 516	78 945	156	145	159	55

Noch: 12. Strukturdaten der Gartenbaubetriebe der Sparte Zierpflanzenbau
12.1 Nach Größenklassen der gärtnerischen Nutzfläche (GN)

LFD NR	GAERTNERISCHE NUTZFLAECHE VON... BIS UNTER... HA		BETRIEBE MIT 75 UND MEHR % DER BETRIEBS- EINNAHMEN AUS ZIER- PFLANZEN	BETRIEBE MIT 75 UND MEHR % DER ERZEUGUNGSERLÖSE AUS	BETRIEBE MIT 50 UND MEHR % ABSATZ ÜBER (ANI)							BETRIEBE MIT 2 UND MEHR ABSATZ- WEGEN
			TOPF-UND BEET- PFLANZEN	SCHNITT- BLUMEN, SCHNITT- GRÜEN	STAUDEN, BLUMEN- ZWIEBELN UND KNOLLEN	VERSTEIGE- RUNGEN, ER- ZEUGERGROSS- MARKT (GEMEIN- SCHAFTS- VERKAUF)	GROSSMARKT (SELBST- VER- MARKTER)	GROSS- ODER EINZEL- HANDEL	SONSTIGE GROSS- ABNEHMER	ENDVER- BRAUCHER		
			22	23	24	25	ANZAHL 26	27	28	29	30	31
BADEN-WÜRT												
1	UNTER	0,15	58	61	3	-	-	3	16	4	100	21
2	0,15 -	0,25	63	51	4	2	1	9	22	5	96	47
3	0,25 -	0,50	141	97	16	5	7	33	62	10	213	127
4	0,50 -	1,00	178	98	32	2	11	58	68	15	234	214
5	1,00 -	2,00	91	41	23	6	11	35	36	13	82	118
6	2,00 -	3,00	18	6	5	2	1	10	9	2	12	25
7	3,00 -	5,00	13	6	7	-	-	10	12	2	11	25
8	5,00 UND MEHR		8	1	6	2	1	-	7	1	1	9
9												
10	INSGESAMT		570	361	96	19	32	158	232	52	749	586
11	DAR.1 VBE UND MEHR		524	324	85	14	31	155	219	48	696	568
STUTTGART												
12	UNTER	0,15	16	16	1	-	-	-	6	1	23	6
13	0,15 -	0,25	31	20	2	2	1	5	11	2	32	22
14	0,25 -	0,50	62	37	12	3	5	21	30	3	68	56
15	0,50 -	1,00	80	41	16	-	9	28	24	6	81	93
16	1,00 -	2,00	55	19	15	3	7	23	18	6	36	66
17	2,00 -	3,00	9	2	4	-	1	5	3	1	5	11
18	3,00 -	5,00	7	4	4	-	-	5	6	2	5	13
19	5,00 UND MEHR		5	1	3	2	-	-	4	1	-	4
20												
21	INSGESAMT		265	140	57	10	23	87	102	22	250	271
22	DAR.1 VBE UND MEHR		240	125	54	6	22	87	95	22	226	264
KARLSRUHE												
23	UNTER	0,15	18	18	1	-	-	3	7	1	17	7
24	0,15 -	0,25	11	9	1	-	-	3	4	1	26	11
25	0,25 -	0,50	37	29	1	1	2	8	15	4	49	29
26	0,50 -	1,00	48	21	10	1	1	26	14	3	53	50
27	1,00 -	2,00	13	7	3	-	4	7	4	3	14	17
28	2,00 -	3,00	6	3	-	-	-	5	4	-	2	8
29	3,00 -	5,00	4	1	2	-	-	3	5	-	-	4
30	5,00 UND MEHR		3	-	2	-	1	-	3	-	-	4
31												
32	INSGESAMT		140	88	20	2	8	55	56	12	161	130
33	DAR.1 VBE UND MEHR		132	81	17	2	8	52	52	11	153	125
FREIBURG												
34	UNTER	0,15	17	19	1	-	-	-	1	1	40	4
35	0,15 -	0,25	14	15	-	-	-	1	3	1	27	4
36	0,25 -	0,50	20	20	2	1	-	2	6	2	51	20
37	0,50 -	1,00	30	23	2	-	-	4	21	4	56	46
38	1,00 -	2,00	17	9	4	2	-	4	8	3	17	18
39	2,00 -	3,00	2	1	1	1	-	-	1	-	3	2
40												
41	3,00 UND MEHR		1	-	2	-	-	1	1	-	4	5
42												
43	INSGESAMT		101	87	12	4	-	12	41	11	198	99
44	DAR.1 VBE UND MEHR		91	75	8	4	-	12	39	9	184	96
TUEBINGEN												
45	UNTER	0,15	7	8	-	-	-	-	2	1	20	4
46	0,15 -	0,25	7	7	1	-	-	-	4	1	11	10
47	0,25 -	0,50	22	11	1	-	-	2	11	1	45	22
48	0,50 -	1,00	20	13	4	1	1	-	9	2	44	25
49	1,00 -	2,00	6	6	1	1	-	1	6	1	15	17
50	2,00 -	3,00	1	-	-	1	-	-	1	1	2	4
51	3,00 -	5,00	1	1	-	-	-	1	-	-	3	4
52	5,00 UND MEHR		-	-	-	-	-	-	-	-	-	-
53												
54	INSGESAMT		64	46	7	3	1	4	33	7	140	86
55	DAR.1 VBE UND MEHR		61	43	6	2	1	4	33	6	133	83

1) BETRIEBE IN DER HAND NATUERLICHER PERSONEN, DEREN INHABER (ODER EHEGATTEN) EINEN EIGENEN RECHTLICH SELBSTAENDIGEN GARTENBAU
2) STAENDIGE ARBEITSKRAFT PERSON MIT 200 UND MEHR VOLLEN ARBEITSTAGEN/JAHR.

BETRIEBE MIT GEWERBLICHEM BETRIEBSTEIL					BETRIEBE, DEREN INHABER EINEN EIGENEN GARTEN- BAULICHEN GEWERBEBETRIEB BEWIRTSCHAFTEN 1)					ARBEITSKRAEFTE INSGESAMT			
ZUSAMMEN	UND ZWAR				ZUSAMMEN	UND ZWAR				21 STAENDIGE	NICHT STAENDIGE	VBE	LFD NR
	FRIED- HOFS- GAERT- NEREI	BLUMEN- EINZEL- HANDEL	BLUMEN- GROSS- HANDEL	GARTEN- UND LAND- SCHAFTS- BAU		FRIED- HOFS- GAERT- NEREI	BLUMEN- EINZEL- HANDEL	BLUMEN- GROSS- HANDEL	GARTEN- UND LAND- SCHAFTS- BAU				
32	33	34	35	36	37	ANZAHL 38	39	40	41	42	43	44	

TEMBERG

77	42	47	-	4	16	6	13	1	3	152	172	208	1
95	52	63	2	3	24	14	20	-	1	286	213	374	2
214	119	149	13	21	35	9	31	8	2	913	689	1 174	3
263	161	184	14	15	54	18	42	5	7	1 559	1 109	2 004	4
117	64	73	11	13	18	3	13	4	1	934	690	1 200	5
17	7	12	3	1	2	-	1	1	-	241	167	313	6
23	9	14	3	3	6	-	4	1	1	383	227	477	7
7	1	4	4	-	3	-	2	3	-	269	111	316	8
813	455	546	50	60	158	50	126	23	15	4 737	3 378	6 066	10
782	441	530	50	59	148	46	118	22	13	4 737	3 209	6 033	11

16	8	8	-	-	6	3	5	1	-	25	45	39	12
31	16	16	2	1	12	7	8	-	1	108	80	143	13
70	38	38	7	4	15	5	13	2	-	351	262	447	14
94	59	64	6	3	14	9	10	-	-	584	468	782	15
54	29	29	7	1	10	2	6	3	-	454	381	615	16
6	3	5	2	-	1	-	-	1	-	131	77	168	17
12	3	6	-	-	2	-	1	1	-	231	100	285	18
3	1	1	2	-	2	-	1	2	-	223	80	261	19
286	157	167	26	9	62	26	44	10	1	2 107	1 493	2 739	21
278	153	164	26	9	54	22	38	9	-	2 107	1 426	2 725	22

14	8	9	-	-	4	2	4	-	1	35	30	49	23
25	13	20	-	1	3	2	3	-	-	54	42	67	24
55	24	45	2	6	6	2	6	2	1	188	169	254	25
66	34	53	1	6	9	-	7	1	1	404	288	499	26
20	12	17	2	4	3	-	2	1	-	185	62	212	27
6	2	4	-	-	-	-	-	-	-	50	37	64	28
2	1	-	1	-	2	-	2	-	-	52	87	72	29
3	-	3	2	-	1	-	1	1	-	46	23	55	30
191	94	151	8	17	28	6	25	5	3	1 014	738	1 271	32
182	88	144	8	16	27	6	24	5	2	1 014	697	1 263	33

29	16	16	-	3	2	-	2	-	-	59	51	75	34
26	13	17	-	1	6	4	6	-	-	79	57	105	35
45	30	35	3	7	10	1	9	2	-	199	131	250	36
60	41	38	5	5	20	4	15	2	6	336	222	434	37
23	13	16	1	5	1	-	1	-	-	176	142	225	38
1	1	1	1	-	1	-	1	-	-	27	23	37	39
6	2	4	1	1	2	-	1	-	1	61	36	76	40
190	116	127	11	22	42	9	35	4	7	937	662	1 202	43
179	113	124	11	22	41	9	34	4	7	937	617	1 194	44

18	10	14	-	1	4	1	2	-	2	33	46	46	45
13	10	10	-	-	3	1	3	-	-	45	34	59	46
44	27	31	1	4	4	1	3	2	1	175	127	224	47
43	27	29	2	1	11	5	10	2	-	235	131	288	48
20	10	11	1	3	4	1	4	-	1	119	105	148	49
4	1	2	-	1	-	-	-	-	-	33	30	45	50
4	3	4	1	2	-	-	-	-	-	39	12	45	51
-	-	-	-	-	-	-	-	-	-	-	-	-	52
146	88	101	5	12	26	9	22	4	4	679	485	854	54
143	87	98	5	12	26	9	22	4	4	679	469	851	55

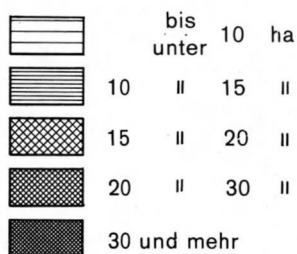
LICHEN GEWERBEBETRIEB BEWIRTSCHAFTEN ODER AN EINEM SOLCHEN BETEILIGT SIND.-

Noch: 12. Strukturdaten der Gartenbaubetriebe der Sparte Zierpflanzenbau
12.1 Nach Größenklassen der gärtnerischen Nutzfläche (GN)

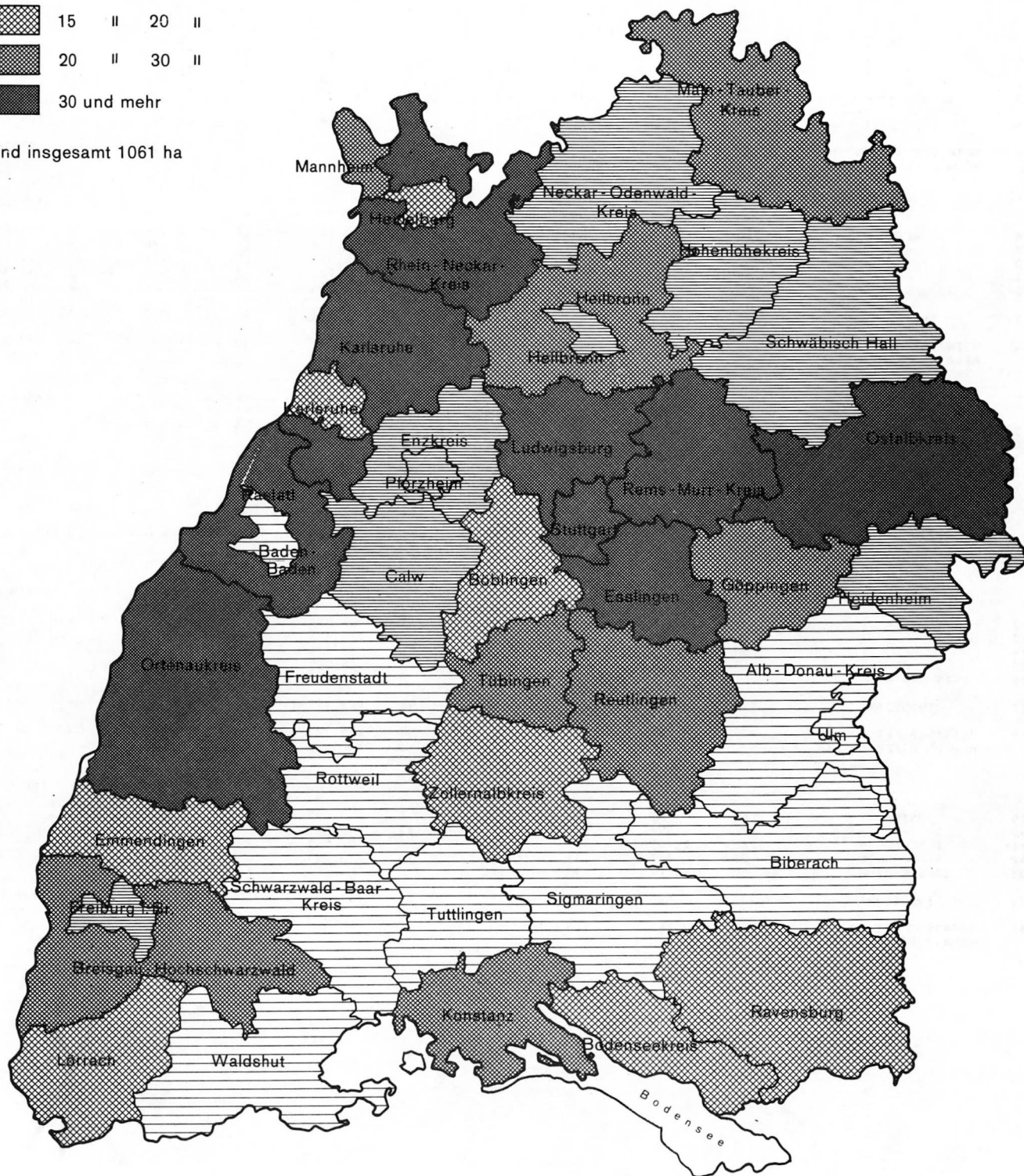
LFD NR	GAERTNERISCHE NUTZFLAECHE VON... BIS UNTER... HA	BETRIEBE MIT FREILAND- FLAECHE UNTER FOLIE		BETRIEBE MIT FREILAND- BEREGNUNGSANLAGEN		BETRIEBE MIT EIGENEM LAGERRAUM			
		BETRIEBE	FLAECHE UNTER FOLIE	BETRIEBE	BEREGEN- BARE GN	BETRIEBE	MASCHINENGEKUEHL- TER LAGERRAUM		FRISCHLUFT- LAGER (AUCH KELLERRAUM)
							MIT KONTROLLIERTE(R) ATMOSPHAERE	OHNE	
ANZAHL 45	AR 46	ANZAHL 47	HA 48	ANZAHL 49					
BADEN-WUERTEMBERG									
1	UNTER 0,15	1	0	13	1	31	22	72	1 913
2	0,15 - 0,25	2	6	41	4	41	99	272	2 077
3	0,25 - 0,50	9	43	147	26	125	2 683	1 023	8 930
4	0,50 - 1,00	19	104	223	83	194	1 759	4 255	16 803
5	1,00 - 2,00	20	113	125	94	111	2 374	4 386	6 797
6	2,00 - 3,00	5	117	28	37	22	341	854	1 819
7	3,00 - 5,00	3	72	26	33	24	392	2 384	2 311
8	5,00 UND MEHR	2	84	9	35	10	242	540	6 844
10	INSGESAMT	61	538	612	313	558	7 912	13 786	47 494
11	DAR.1 VBE UND MEHR	60	535	595	304	537	7 885	13 430	46 035
STUTT GART									
12	UNTER 0,15	-	-	3	0	9	22	20	508
13	0,15 - 0,25	1	1	13	1	14	-	98	1 188
14	0,25 - 0,50	1	2	54	10	46	397	610	3 509
15	0,50 - 1,00	7	23	77	28	71	814	3 081	7 843
16	1,00 - 2,00	11	38	66	51	61	772	3 653	3 218
17	2,00 - 3,00	1	51	9	10	9	65	464	430
18	3,00 - 5,00	2	40	14	17	14	-	1 625	589
19	5,00 UND MEHR	2	84	5	20	5	110	540	1 950
21	INSGESAMT	25	238	241	137	229	2 180	10 091	19 226
22	DAR.1 VBE UND MEHR	25	238	234	135	220	2 180	9 781	18 647
KARLSRUHE									
23	UNTER 0,15	-	-	3	0	7	-	-	263
24	0,15 - 0,25	1	5	15	1	12	31	66	377
25	0,25 - 0,50	3	11	43	8	34	117	257	1 989
26	0,50 - 1,00	7	64	63	25	51	482	400	2 765
27	1,00 - 2,00	3	36	19	18	19	325	289	1 225
28	2,00 - 3,00	2	40	11	21	8	49	220	839
29	3,00 - 5,00	1	32	5	6	4	-	723	1 515
30	5,00 UND MEHR	-	-	4	15	4	132	-	4 774
32	INSGESAMT	17	187	163	94	139	1 136	1 955	13 748
33	DAR.1 VBE UND MEHR	16	184	158	89	133	1 109	1 949	13 433
FREIBURG									
34	UNTER 0,15	1	0	4	0	6	-	-	189
35	0,15 - 0,25	-	-	6	1	8	60	8	275
36	0,25 - 0,50	5	31	28	4	21	2 040	24	1 454
37	0,50 - 1,00	4	15	52	19	39	254	262	3 600
38	1,00 - 2,00	4	29	25	16	18	1 227	100	1 470
39	2,00 - 3,00	-	-	3	1	2	195	-	100
40	3,00 UND MEHR	-	-	4	4	3	300	12	320
42	INSGESAMT	14	75	122	46	97	4 076	406	7 412
44	DAR.1 VBE UND MEHR	14	75	118	44	93	4 076	406	7 097
TUEBINGEN									
45	UNTER 0,15	-	-	3	0	9	-	52	953
46	0,15 - 0,25	-	-	7	0	7	8	100	237
47	0,25 - 0,50	-	-	22	4	24	129	132	1 974
48	0,50 - 1,00	1	2	31	11	33	209	512	2 595
49	1,00 - 2,00	2	11	15	9	13	50	344	883
50	2,00 - 3,00	2	26	5	5	3	32	170	450
51	3,00 - 5,00	-	-	3	6	4	92	24	16
52	5,00 UND MEHR	-	-	-	-	-	-	-	-
54	INSGESAMT	5	38	86	36	93	520	1 334	7 108
55	DAR.1 VBE UND MEHR	5	38	85	36	91	520	1 294	6 858

Regionale Verteilung der Zierpflanzenfläche 1981 / 82

Zierpflanzenflächen insgesamt



Land insgesamt 1061 ha



Noch: 12. Strukturdaten der Gartenbaubetriebe der Sparte Zierpflanzenbau
12.2 Nach Größenklassen der Vollbeschäftigten-Einheiten (VBE)

LFD NR	VOLLBE- SCHAEFTIGTEN- EINHEITEN (VBE) VON... BIS UNTER... VBE	BETRIEBE	LF	GN	ZIERPFLANZEN- FLAECHE ALS HAUPTNUTZUNG IM FREILAND	BETRIEBE MIT UNTERGLASANLAGEN					
						ZUSAMMEN		UNTER 500		DAVON MIT EINER UNTERGLAS 500-1000	
						BETRIEBE	UNTERGLAS- FLAECHE	BETRIEBE	UNTERGLAS- FLAECHE	BETRIEBE	UNTERGLAS- FLAECHE
		ANZAHL		HA		ANZAHL	QM	ANZAHL	QM	ANZAHL	QM
		1	2	3	4	5	6	7	8	9	10
BADEN-WUERT											
1	UNTER 1	72	53	35	22	60	62 603	32	7 117	11	7 272
2	1 - 2	145	120	70	40	136	163 984	32	8 723	46	33 908
3	2 - 5	568	512	339	158	562	1 015 460	37	11 487	120	90 659
4	5 - 10	294	356	284	116	293	972 383	4	1 328	12	8 391
5	10 UND MEHR	124	266	234	92	124	1 026 879	1	20	2	1 780
6	INSGESAMT	1 203	1 307	962	427	1 175	3 241 309	106	28 675	191	142 010
7	BETR.-M.DIREKTABSATZ 1)	749	643	453	195	738	1 264 341	89	24 137	154	114 524
8	SCHNITTBLUMENBETR. 2)	124	206	178	87	112	786 453	4	850	3	1 863
9	TOPFPFLANZENBETR. 2)	257	283	202	78	255	927 070	9	2 124	24	18 764
STUTTGART											
10	UNTER 1	31	20	9	4	25	21 794	16	3 647	4	2 474
11	1 - 2	53	40	30	19	50	79 038	10	3 060	14	10 447
12	2 - 5	212	197	144	70	209	457 441	7	2 142	26	20 625
13	5 - 10	123	146	121	43	122	440 993	2	578	7	4 975
14	10 UND MEHR	59	148	131	51	59	583 772	-	-	1	980
15	INSGESAMT	478	550	435	187	465	1 583 038	35	9 427	52	39 501
16	BETR.-M.DIREKTABSATZ 1)	250	241	167	70	245	483 766	28	7 363	36	26 922
17	SCHNITTBLUMENBETR. 2)	74	119	108	45	70	528 477	1	200	1	613
18	TOPFPFLANZENBETR. 2)	124	128	102	35	122	481 478	2	550	12	9 711
KARLSRUHE											
19	UNTER 1	15	11	9	5	12	21 419	4	808	1	510
20	1 - 2	42	47	21	14	38	33 126	13	3 548	9	6 681
21	2 - 5	142	167	88	46	141	212 800	14	4 488	43	31 207
22	5 - 10	63	94	72	36	63	214 283	-	-	-	-
23	10 UND MEHR	25	60	53	25	25	209 601	-	-	-	-
24	INSGESAMT	287	379	243	126	279	691 229	31	8 844	53	38 398
25	BETR.-M.DIREKTABSATZ 1)	161	129	86	45	160	218 996	28	8 280	42	30 765
26	SCHNITTBLUMENBETR. 2)	30	67	52	36	24	147 181	1	150	2	1 250
27	TOPFPFLANZENBETR. 2)	72	97	57	24	72	233 946	2	414	7	5 533
FREIBURG											
28	UNTER 1	18	19	14	11	15	12 722	8	1 752	4	2 870
29	1 - 2	24	17	6	3	22	22 909	7	1 731	6	3 777
30	2 - 5	127	95	64	27	125	189 520	13	3 857	35	26 628
31	5 - 10	59	56	47	18	59	159 721	1	400	3	2 312
32	10 UND MEHR	25	36	30	11	25	145 035	1	20	1	800
33	INSGESAMT	253	223	162	70	246	529 907	30	7 760	49	36 387
34	BETR.-M.DIREKTABSATZ 1)	198	167	115	52	193	294 843	25	6 400	44	32 717
35	SCHNITTBLUMENBETR. 2)	12	16	14	5	10	83 218	2	500	-	-
36	TOPFPFLANZENBETR. 2)	38	31	24	10	38	121 926	4	960	3	2 370
TUEBINGEN											
37	UNTER 1	8	3	3	2	8	6 668	4	910	2	1 418
38	1 - 2	26	16	12	4	26	28 911	2	384	17	13 003
39	2 - 5	87	53	44	14	87	155 699	3	1 000	16	12 199
40	5 - 10	49	60	43	19	49	157 386	1	350	2	1 104
41	10 UND MEHR	15	23	20	5	15	88 471	-	-	-	-
42	INSGESAMT	185	155	122	45	185	437 135	10	2 644	37	27 724
43	BETR.-M.DIREKTABSATZ 1)	140	106	84	29	140	266 736	8	2 094	32	24 120
44	SCHNITTBLUMENBETR. 2)	8	5	4	1	8	27 577	-	-	-	-
45	TOPFPFLANZENBETR. 2)	23	27	20	9	23	89 720	1	200	2	1 150

1) BETRIEBE MIT 50 UND MEHR % DIREKTABSATZ.- 2) BETRIEBE MIT 50 UND MEHR % INDIREKTEM ABSATZ.

BETRIEBE MIT UNTERGLASANLAGEN						NUTZUNG DER UNTERGLASFLAECHE MIT ZIERPFLANZEN		BETRIEBE MIT BUCHFUEHRUNG MIT JAHRESABSCHLUSS	BETRIEBSLEITER ODER EHEGATTE MIT GAERTNERISCHER AUSBILDUNG	LFD NR
FLAECHE VON... BIS UNTER... QM		2000-5000		5000 UND MEHR		AUSSCHLIESSL. ZIERPFLANZEN	IM WECHSEL MIT GEMUESE	UEBERHAUPT	AUFGRUND STEUERGESETZLICHER VORSCHRIFT	
1000-2000	2000-5000	1000-2000	2000-5000	1000-2000	2000-5000	1000-2000	2000-5000	1000-2000	2000-5000	1000-2000
BETRIEBE	UNTERGLAS-FLAECHE	BETRIEBE	UNTERGLAS-FLAECHE	BETRIEBE	UNTERGLAS-FLAECHE	17	18	19	20	21
ANZAHL	QM	ANZAHL	QM	ANZAHL	16	17	18	19	20	21
11	12	13	14	15	16	17	18	19	20	21

TEMBERG

7	9 319	8	25 795	2	20 100	52 321	6 356	43	42	54	1
36	50 212	21	64 141	1	20 100	129 300	26 891	105	93	109	2
221	324 298	166	465 907	18	123 109	778 090	164 671	507	476	507	3
70	105 210	152	480 185	55	377 269	780 985	138 832	292	281	281	4
10	14 234	50	174 413	61	836 432	931 313	73 951	123	120	120	5
344	503 273	397	1 210 441	137	1 356 910	2 672 009	410 701	1 070	1 012	1 071	6
268	388 317	201	573 579	26	163 784	895 939	263 284	641	607	656	7
18	27 537	39	138 530	48	617 673	748 281	33 032	115	110	105	8
54	82 779	119	379 550	49	443 853	857 346	43 384	243	227	245	9
1	1 100	4	14 573	-	-	17 012	3 601	16	15	19	10
12	17 864	13	40 667	1	74 734	62 295	12 767	39	35	39	11
77	117 830	88	249 110	11	74 734	368 080	60 495	184	173	191	12
20	28 654	64	205 250	29	201 536	362 555	63 771	122	116	114	13
6	8 162	21	76 341	31	498 289	559 456	14 863	59	57	57	14
116	173 610	190	585 941	72	774 559	1 369 398	155 497	420	396	420	15
78	114 582	91	259 831	12	75 068	354 296	93 103	204	191	211	16
12	18 659	25	89 120	31	419 885	504 639	21 402	69	69	62	17
22	34 867	61	191 491	25	244 859	459 446	14 057	117	109	117	18
3	3 379	3	8 722	1	21 950	17 903	1 740	13	13	12	19
13	15 633	3	7 264	-	21 950	25 639	5 733	32	28	31	20
48	68 863	34	94 292	2	21 950	177 542	16 270	135	127	125	21
17	25 014	36	119 409	10	69 860	179 968	19 486	62	60	63	22
-	-	11	34 100	14	175 501	160 063	43 528	24	23	23	23
81	112 889	87	263 787	27	267 311	561 115	86 757	266	251	254	24
59	82 966	28	79 895	3	17 090	164 341	30 316	148	142	143	25
4	5 318	8	29 263	9	111 200	134 397	11 600	27	23	24	26
16	21 561	37	112 867	10	93 571	207 725	13 664	69	63	69	27
2	3 000	-	-	1	26 650	11 482	720	9	9	15	28
7	10 351	2	7 050	-	26 650	18 844	3 051	16	16	20	29
53	75 110	21	62 375	3	45 019	122 298	54 784	114	106	113	30
23	35 686	25	76 304	7	45 019	118 548	29 218	59	59	57	31
3	4 160	10	34 140	10	105 915	138 884	1 434	25	25	25	32
88	128 307	58	179 869	21	177 584	410 056	89 207	223	215	230	33
81	116 397	39	110 929	4	28 400	192 852	78 574	170	163	177	34
-	-	2	7 500	6	75 218	83 218	-	11	11	12	35
10	16 528	13	48 090	8	53 978	109 050	8 828	37	36	37	36
1	1 840	1	2 500	-	-	5 924	295	5	5	8	37
4	6 364	3	9 160	-	-	22 522	5 340	18	14	19	38
43	62 495	23	60 130	2	19 875	110 170	33 122	74	70	78	39
10	15 856	27	79 222	9	60 854	119 914	26 357	49	46	47	40
1	1 912	8	29 832	6	56 727	72 910	14 126	15	15	15	41
59	88 467	62	180 844	17	137 456	331 440	79 240	161	150	167	42
50	74 372	43	122 924	7	43 226	184 450	61 291	119	111	125	43
2	3 560	4	12 647	2	11 370	26 027	30	8	7	7	44
6	9 823	8	27 102	6	51 445	81 125	6 835	20	19	22	45

Noch: 12. Strukturdaten der Gartenbaubetriebe der Sparte Zierpflanzenbau
12.2 Nach Größenklassen der Vollbeschäftigten-Einheiten (VBE)

LFD NR	VOLLBE- SCHAFTIGTEN- EINHEITEN (VBE) VON... BIS UNTER... VBE	BETRIEBE MIT 75 UND MEHR % DER BETRIEBS- EINNAHMEN AUS ZIER- PFLANZEN	BETRIEBE MIT 75 UND MEHR % DER ERZEUGUNGSERLOESE AUS DER ERZEUGUNG	SCHNITT- BLUMEN, SCHNITT- GRÜEN	STAUDEN, BLUMEN- ZWIEBELN UND -KNOLLEN	BETRIEBE MIT 50 UND MEHR % ABSATZ UEBER (AN) VERSTEIGE- RUNGEN, ER- ZEUGERGROSS- MARKT (GEMEIN- SCHAFTS- VERKAUF)	GROSSMARKT (SELBST- VER- MARKTER)	GROSS- ODER EINZEL- HANDEL	SONSTIGE GROSS- ABNEHMER	ENDVER- BRAUCHER	BETRIEBE MIT 2 UND MEHR ABSATZ- WEGEN
		22	23	24	25	ANZAHL 26	27	28	29	30	31
BADEN-WÜRT											
1	UNTER 1	46	37	11	5	1	3	13	4	53	18
2	1 - 2	79	39	15	5	-	18	25	3	100	44
3	2 - 5	250	158	28	2	14	70	106	15	380	262
4	5 - 10	136	86	23	4	11	51	56	15	161	180
5	10 UND MEHR	59	41	19	3	6	16	32	15	55	82
6	INSGESAMT	570	361	96	19	32	158	232	52	749	586
7	BETR.M.DIREKTABSATZ 1)	229	184	19	11	2	6	27	3	749	265
8	SCHNITTBLUMENBETR. 2)	113	-	79	-	2	52	61	6	5	81
9	TOPFPFLANZENBETR. 2)	211	184	-	-	23	80	111	35	16	183
STUTT GART											
10	UNTER 1	25	15	3	4	1	-	7	-	24	7
11	1 - 2	30	10	9	3	-	10	10	-	33	16
12	2 - 5	111	59	21	-	11	44	45	8	111	125
13	5 - 10	65	38	13	1	7	24	24	6	60	83
14	10 UND MEHR	34	18	11	2	4	9	16	8	22	40
15	INSGESAMT	265	140	57	10	23	87	102	22	250	271
16	BETR.M.DIREKTABSATZ 1)	83	53	13	5	1	4	11	-	250	108
17	SCHNITTBLUMENBETR. 2)	70	-	46	-	2	33	33	2	4	50
18	TOPFPFLANZENBETR. 2)	106	90	-	-	19	37	48	16	8	92
KARLSRUHE											
19	UNTER 1	8	7	3	-	-	3	4	1	8	5
20	1 - 2	25	12	4	1	-	6	6	2	28	14
21	2 - 5	64	44	3	1	3	22	31	2	88	62
22	5 - 10	32	15	6	-	4	18	9	2	29	34
23	10 UND MEHR	11	10	4	-	1	6	6	5	8	15
24	INSGESAMT	140	88	20	2	8	55	56	12	161	130
25	BETR.M.DIREKTABSATZ 1)	50	40	1	2	1	1	6	1	161	51
26	SCHNITTBLUMENBETR. 2)	25	-	19	-	-	16	12	3	-	17
27	TOPFPFLANZENBETR. 2)	56	51	-	-	3	33	26	7	4	43
FREIBURG											
28	UNTER 1	10	12	4	-	-	-	2	2	14	3
29	1 - 2	12	7	-	1	-	2	4	-	20	8
30	2 - 5	49	39	4	1	-	2	16	3	110	37
31	5 - 10	20	19	1	1	-	7	11	5	40	34
32	10 UND MEHR	10	10	3	1	-	1	8	1	14	17
33	INSGESAMT	101	87	12	4	-	12	41	11	198	99
34	BETR.M.DIREKTABSATZ 1)	62	62	3	3	-	1	5	2	198	57
35	SCHNITTBLUMENBETR. 2)	11	-	9	-	-	3	8	1	-	7
36	TOPFPFLANZENBETR. 2)	29	26	-	-	-	6	25	8	3	30
TUEBINGEN											
37	UNTER 1	3	3	1	1	-	-	-	1	7	3
38	1 - 2	12	10	2	-	-	-	5	1	19	6
39	2 - 5	26	16	-	-	-	2	14	2	71	38
40	5 - 10	19	14	3	2	-	2	12	2	32	29
41	10 UND MEHR	4	3	1	-	1	-	2	1	11	10
42	INSGESAMT	64	46	7	3	1	4	33	7	140	86
43	BETR.M.DIREKTABSATZ 1)	34	29	2	1	-	-	5	-	140	49
44	SCHNITTBLUMENBETR. 2)	7	-	5	-	-	-	8	-	1	7
45	TOPFPFLANZENBETR. 2)	20	17	-	-	1	4	12	4	1	18

1) BETRIEBE MIT 50 UND MEHR % DIREKTABSATZ.- 2) BETRIEBE MIT 50 UND MEHR % INDIREKTEM ABSATZ.-

3) BETRIEBE IN DER HAND NATUERLICHER PERSONEN, DEREN INHABER (ODER EHEGATTEN) EINEN EIGENEN RECHTLICH SELBSTAENDIGEN GARTENBAU

4) STAENDIGE ARBEITSKRAFT PERSONEN MIT 200 UND MEHR VOLLEN ARBEITSTAGEN/JAHR.

BETRIEBE MIT GEWERBLICHEN BETRIEBSTEIL					BETRIEBE, DEREN INHABER EINEN EIGENEN GARTEN- BAULICHEN GEWERBEBETRIEB BEWIRTSCHAFTEN 3)					ARBEITSKRAEFTE INSGESAMT				LFD NR
ZUSAMMEN	UND ZWAR				ZUSAMMEN	UND ZWAR				41 STAENDIGE	NICH T STAENDIGE	VBE		
	FRIED- HOFS- GAERT- NEREI	BLUMEN- EINZEL- HANDEL	BLUMEN- GROSS- HANDEL	GARTEN- UND LAND- SCHAFTS- BAU		FRIED- HOFS- GAERT- NEREI	BLUMEN- EINZEL- HANDEL	BLUMEN- GROSS- HANDEL	GARTEN- UND LAND- SCHAFTS- BAU					
32	33	34	35	36	37	ANZAHL 38	39	40	41	42	43	44		

TEMBERG

31	14	16	-	1	10	4	8	1	2	-	169	32	1
75	36	44	3	7	18	6	16	1	2	123	244	205	2
398	210	275	18	31	68	23	60	7	4	1 310	1 247	1 736	3
222	145	152	16	11	38	16	30	5	2	1 580	941	1 991	4
87	50	59	13	10	24	1	12	9	5	1 724	777	2 101	5
813	455	546	50	60	158	50	126	23	15	4 737	3 378	6 066	6
617	375	442	20	48	62	24	48	2	10	2 425	1 758	3 144	7
28	4	16	9	1	18	6	15	7	-	639	490	813	8
102	45	49	16	7	62	21	50	10	6	1 289	927	1 641	9
8	4	3	-	-	8	4	6	1	1	-	67	14	10
27	10	11	2	-	9	4	7	1	-	42	95	77	11
129	67	79	10	3	22	9	20	3	-	493	500	665	12
85	57	53	9	4	14	9	9	-	-	639	434	847	13
37	19	21	5	2	9	-	2	5	-	933	397	1 136	14
286	157	167	26	9	62	26	44	10	1	2 107	1 493	2 739	15
197	122	129	7	5	17	10	11	-	1	853	657	1 129	16
15	2	8	5	-	11	4	8	5	-	411	277	519	17
49	19	20	11	4	28	11	20	3	-	681	453	892	18
9	6	7	-	1	1	-	1	-	1	-	41	7	19
21	8	17	-	3	1	-	1	-	-	36	63	59	20
99	46	77	3	10	18	4	16	3	1	335	251	422	21
46	26	38	2	2	6	2	5	1	1	336	221	416	22
16	8	12	3	1	2	-	2	1	-	307	162	367	23
191	94	151	8	17	28	6	25	5	3	1 014	738	1 271	24
135	77	110	2	15	10	3	9	-	1	450	323	581	25
8	1	5	2	-	2	-	2	1	-	121	161	164	26
27	11	17	2	1	12	4	11	3	2	314	232	373	27
11	3	3	-	-	1	-	1	-	-	-	45	9	28
12	8	6	1	1	6	2	6	-	1	19	47	32	29
97	55	67	1	12	16	5	14	-	2	277	257	370	30
49	35	35	5	4	10	2	9	2	-	338	143	398	31
21	15	16	4	5	9	-	5	2	4	303	170	394	32
190	116	127	11	22	42	9	35	4	7	937	662	1 202	33
165	104	116	7	17	20	4	16	-	5	620	463	809	34
2	-	2	2	1	4	2	4	-	-	80	30	92	35
15	8	7	2	2	16	5	13	4	3	200	138	254	36
3	1	3	-	-	-	-	-	-	-	-	16	3	37
15	10	10	-	3	2	-	2	-	1	26	39	37	38
73	42	52	4	6	12	5	10	1	1	205	239	279	39
42	27	26	-	1	8	3	7	2	1	267	143	331	40
13	8	10	1	2	4	1	3	1	1	181	48	205	41
146	88	101	5	12	26	9	22	4	4	679	485	854	42
120	72	87	4	11	15	7	12	2	3	502	315	625	43
3	1	1	-	-	1	-	1	1	-	27	22	37	44
11	7	5	1	-	6	1	6	-	1	94	104	122	45

LICHEN GEWERBEBETRIEB BEWIRTSCHAFTEN ODER AN EINEM SOLCHEN BETEILIGT SIND.-

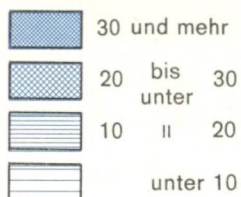
Noch: 12. Strukturdaten der Gartenbaubetriebe der Sparte Zierpflanzenbau
12.2 Nach Größenklassen der Vollbeschäftigten-Einheiten (VBE)

LFD NR	VOLLBE- SCHAEFTIGTEN- EINHEITEN (VBE) VON...BIS UNTER...VBE	BETRIEBE MIT FREILAND- FLAECHEEN UNTER FOLIE		BETRIEBE MIT FREILAND- BEREGNUNGSANLAGEN		BETRIEBE MIT EIGENEM LAGERRAUM				
		BETRIEBE	FLAECHE UNTER FOLIE	BETRIEBE	BEREGEN- BARE GN	BETRIEBE	MASCHINENGEKUEHL- TER LAGERRAUM		FRISCHLUFT- LAGER (AUCH KELLERRAUM)	
							MIT KONTROLLIERTE(R) ATMOSPHAERE	OHNE CBM		
		ANZAHL 45	AR 46	ANZAHL 47	HA 48	ANZAHL 49	50	51	52	
BADEN-WUERTTEMBERG										
1	UNTER 1	1	3	17	9	21	27	356	1 459	
2	1 - 2	3	13	55	18	50	290	1 707	3 091	
3	2 - 5	30	166	287	112	252	3 328	2 342	19 920	
4	5 - 10	19	141	175	93	162	1 630	3 662	16 416	
5	10 UND MEHR	8	216	78	81	73	2 637	5 719	6 608	
6	INSGESAMT	61	538	612	313	558	7 912	13 786	47 494	
7	BETR.M.DIREKTABSATZ 1)	33	184	371	142	330	5 234	3 696	24 117	
8	SCHNITTBLUMENBETR. 2)	12	198	60	48	80	1 171	5 126	7 133	
9	TOPFPFLANZENBETR. 2)	8	58	118	62	95	896	1 596	10 880	
STUTT GART										
10	UNTER 1	-	-	7	2	9	-	310	579	
11	1 - 2	1	1	21	6	21	121	1 562	807	
12	2 - 5	13	42	105	48	102	681	1 553	10 823	
13	5 - 10	6	21	74	37	65	808	2 370	3 814	
14	10 UND MEHR	5	175	34	44	32	570	4 296	3 198	
15	INSGESAMT	25	238	241	137	229	2 180	10 091	19 226	
16	BETR.M.DIREKTABSATZ 1)	9	25	130	51	126	1 281	2 203	9 821	
17	SCHNITTBLUMENBETR. 2)	7	141	36	31	45	320	3 913	1 898	
18	TOPFPFLANZENBETR. 2)	3	7	48	26	36	283	900	5 122	
KARLSRUHE										
19	UNTER 1	1	3	5	5	6	27	6	315	
20	1 - 2	-	-	19	6	12	89	-	559	
21	2 - 5	8	91	82	33	68	376	530	4 027	
22	5 - 10	6	53	40	26	39	351	563	7 732	
23	10 UND MEHR	2	40	17	23	14	293	856	1 115	
24	INSGESAMT	17	187	163	94	139	1 136	1 955	13 749	
25	BETR.M.DIREKTABSATZ 1)	8	55	91	33	69	234	346	4 339	
26	SCHNITTBLUMENBETR. 2)	3	50	16	14	22	184	999	4 885	
27	TOPFPFLANZENBETR. 2)	3	42	40	24	30	478	522	3 109	
FREIBURG										
28	UNTER 1	-	-	4	2	4	-	-	315	
29	1 - 2	2	11	6	2	8	80	13	400	
30	2 - 5	8	27	60	18	40	2 071	74	2 770	
31	5 - 10	4	37	33	16	29	242	242	2 272	
32	10 UND MEHR	-	-	19	9	16	1 683	77	1 655	
33	INSGESAMT	14	75	122	46	97	4 076	406	7 412	
34	BETR.M.DIREKTABSATZ 1)	11	65	91	32	66	3 438	138	4 422	
35	SCHNITTBLUMENBETR. 2)	2	7	5	2	6	495	160	120	
36	TOPFPFLANZENBETR. 2)	2	9	20	8	20	76	99	2 550	
TUEBINGEN										
37	UNTER 1	-	-	1	0	2	-	40	250	
38	1 - 2	-	-	9	4	9	-	132	1 325	
39	2 - 5	1	6	40	13	42	200	185	2 295	
40	5 - 10	3	31	28	14	29	229	487	2 598	
41	10 UND MEHR	1	2	8	5	11	91	490	640	
42	INSGESAMT	5	38	86	36	93	520	1 334	7 108	
43	BETR.M.DIREKTABSATZ 1)	5	38	59	26	69	281	1 009	5 535	
44	SCHNITTBLUMENBETR. 2)	-	-	3	1	7	172	54	230	
45	TOPFPFLANZENBETR. 2)	-	-	10	4	9	59	75	100	

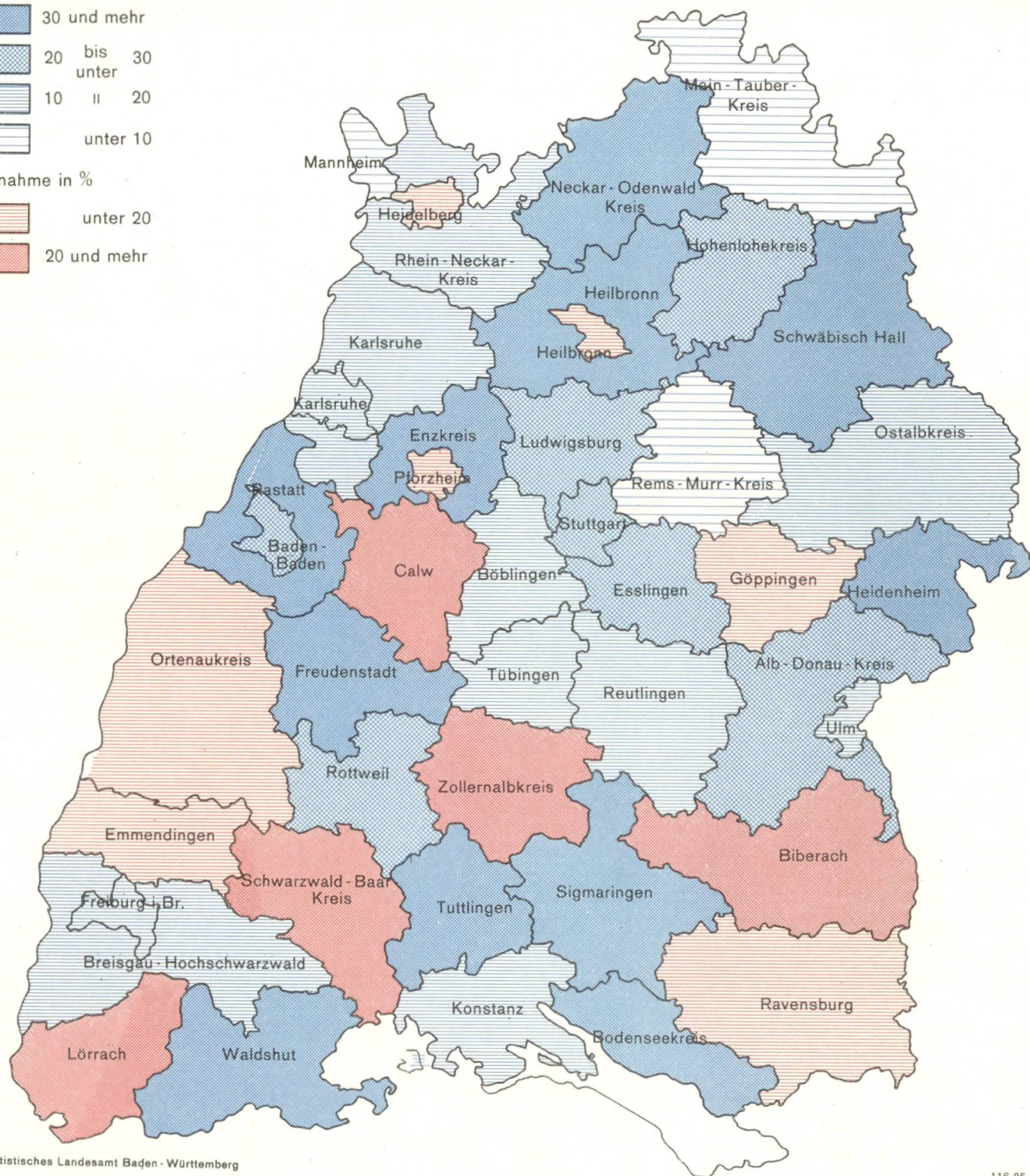
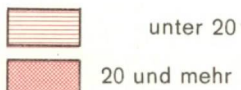
1) BETRIEBE MIT 50 UND MEHR % DIREKTABSATZ.- 2) BETRIEBE MIT 50 UND MEHR % INDIKTEM ABSATZ.

Entwicklung der Gemüseanbaufläche 1981 / 82 gegenüber 1972 / 73

Abnahme in %



Zunahme in %



13. Strukturdaten der Gartenbaubetriebe der Sparte Baumschulen
13.1 Nach Größenklassen der gärtnerischen Nutzfläche (GN)

LFD NR	GAERTNERISCHE NUTZFLAECHE VON... BIS UNTER... HA	BETRIEBE	LF	GN	BAUMSCHULFLAECHE					
					IM FREILAND					
					OBSTGEHOELZE		ZIERGEHOELZE		FORSTPFLANZEN	
					BETRIEBE	FLAECHE	BETRIEBE	FLAECHE	BETRIEBE	FLAECHE
		ANZAHL	HA		ANZAHL	HA	ANZAHL	HA	ANZAHL	HA
		1	2	3	4	5	6	7	8	9
BADEN-WUERT										
1	UNTER 0,15	1	0	0	-	-	1	0	-	-
2	0,15 - 0,25	13	10	2	-	-	11	2	2	0
3	0,25 - 0,50	30	25	11	6	1	22	6	10	3
4	0,50 - 1,00	49	91	34	12	5	38	23	6	4
5	1,00 - 2,00	66	216	94	26	16	60	65	6	5
6	2,00 - 3,00	38	139	94	20	16	33	65	2	4
7	3,00 - 5,00	40	246	158	26	39	32	81	9	26
8	5,00 - 10,00	42	407	273	26	39	35	175	7	36
9	10,00 UND MEHR	46	1 192	944	23	135	38	481	20	264
10	INSGESAMT	325	2 327	1 611	139	250	270	899	62	341
11	DAR.1 VBE UND MEHR	286	2 265	1 562	133	248	239	862	54	334
STUTT GART										
12	UNTER 0,15	-	-	-	-	-	-	-	-	-
13	0,15 - 0,25	6	5	1	-	-	6	1	-	-
14	0,25 - 0,50	16	9	6	3	0	13	4	4	1
15	0,50 - 1,00	20	31	14	5	2	17	9	1	1
16	1,00 - 2,00	33	96	48	14	10	28	33	2	2
17	2,00 - 3,00	16	61	40	11	12	12	20	1	2
18	3,00 - 5,00	17	99	67	13	17	15	40	1	3
19	5,00 - 10,00	22	201	140	16	18	20	107	2	5
20	10,00 UND MEHR	18	515	396	11	81	17	233	6	37
21	INSGESAMT	148	1 018	712	73	140	128	447	17	51
22	DAR.1 VBE UND MEHR	129	975	677	69	138	113	422	13	45
KARLSRUHE										
23	UNTER 0,15	1	0	0	-	-	1	0	-	-
24	0,15 - 0,25	3	3	1	-	-	2	0	1	0
25	0,25 - 0,50	9	12	3	2	0	6	2	5	1
26	0,50 - 1,00	14	28	10	2	1	12	7	2	1
27	1,00 - 2,00	16	32	22	3	1	16	18	2	1
28	2,00 - 3,00	8	29	19	3	2	8	17	-	-
29	3,00 - 5,00	8	59	34	5	11	5	14	3	6
30	5,00 - 10,00	2	19	14	2	3	2	7	-	-
31	10,00 UND MEHR	6	145	118	2	6	6	78	2	29
32	INSGESAMT	67	327	221	19	24	58	143	15	39
33	DAR.1 VBE UND MEHR	57	317	215	18	24	50	137	12	38
FREIBURG										
34	UNTER 0,15	-	-	-	-	-	-	-	-	-
35	0,15 - 0,25	2	0	0	-	-	2	0	-	-
36	0,25 - 0,50	3	1	1	1	0	2	1	1	0
37	0,50 - 1,00	9	16	7	5	2	6	4	-	-
38	1,00 - 2,00	11	78	17	8	5	10	10	1	0
39	2,00 - 3,00	5	17	12	1	0	4	9	1	2
40	3,00 - 5,00	6	27	23	4	5	5	13	1	4
41	5,00 - 10,00	11	97	71	5	15	8	43	2	8
42	10,00 UND MEHR	10	187	174	4	36	8	88	3	44
43	INSGESAMT	57	423	305	28	64	45	167	9	58
44	DAR.1 VBE UND MEHR	53	420	302	27	64	42	165	9	58
TUEBINGEN										
45	UNTER 0,15	-	-	-	-	-	-	-	-	-
46	0,15 - 0,25	2	2	0	-	-	1	0	1	0
47	0,25 - 0,50	2	3	1	-	-	1	0	-	-
48	0,50 - 1,00	6	16	4	-	-	3	2	3	2
49	1,00 - 2,00	6	11	8	1	0	6	5	1	1
50	2,00 - 3,00	9	32	23	5	2	9	19	-	-
51	3,00 - 5,00	9	61	34	4	5	7	14	4	13
52	5,00 - 10,00	7	90	48	3	3	5	19	3	23
53	10,00 UND MEHR	12	346	255	6	11	7	82	9	154
54	INSGESAMT	53	560	373	19	21	39	142	21	193
55	DAR.1 VBE UND MEHR	47	552	368	19	21	34	137	20	193

BAUMSCHULFLAECHE UNTER GLAS		BETRIEBE MIT BUCHFUEH- RUNG MIT JAHRESABSCHL.		BETRIEBS- LEITER ODER EHE- GATTE MIT GAERTNERI- SCHER AUS- BILDUNG	BETRIEBE MIT 75 UND MEHR % DER BETRIEBS- EINNAHMEN AUS BAUM- SCHULE	BETRIEBE MIT 50 UND MEHR % ABSATZ UEBER (AN)					LFD NR
BETRIEBE	UNTERGLAS- FLAECHE	UEBER- HAUPT	AUFGRUND STEUERGE- SETZLICHER VORSCHRIFT			VERSTEIGE- RUNGEN, ERZEU- GERGROSSMARKT (GEMEIN- SCHAFTS- VERKAUF)	GROSSMARKT (SELBSTVER- MARKTER), GROSS-ODER EINZEL- HANDEL	SONSTIGE GROSSAB- NEHMER	ENDVER- BRAUCHER	DARUNTER (SP.19) UEBER GARTEN- CENTER	
ANZAHL 10	QM 11	12	13	14	15	ANZAHL 16	17	18	19	20	

TEMBERG

-	-	1	1	-	-	-	-	-	1	-	1
2	65	7	5	7	11	-	1	2	10	-	2
6	2 043	13	12	19	23	-	2	3	26	-	3
14	10 832	36	33	34	35	2	4	12	33	-	4
17	5 835	55	52	53	40	1	13	16	38	1	5
23	22 652	35	34	28	27	-	5	12	23	4	6
16	10 274	38	35	26	23	-	3	10	28	2	7
26	17 786	42	40	32	21	1	1	16	27	3	8
25	40 899	46	45	39	33	-	6	28	17	-	9
129	110 386	273	257	238	213	4	35	99	203	10	10
121	93 949	253	239	213	180	4	29	90	178	10	11

-	-	-	-	-	-	-	-	-	-	-	12
-	-	5	5	4	5	-	-	1	5	-	13
3	1 405	7	7	11	13	-	1	1	14	-	14
8	10 002	17	16	16	15	-	2	5	15	-	15
6	1 932	26	23	27	24	-	10	6	17	-	16
6	15 755	13	13	12	11	-	3	7	7	2	17
8	5 133	17	16	13	11	-	2	3	12	1	18
17	14 248	22	20	20	12	-	-	8	16	2	19
12	31 635	18	18	18	13	-	1	14	6	-	20
60	80 110	125	118	121	104	-	19	45	92	5	21
54	63 880	112	105	108	87	-	16	40	80	5	22

-	-	1	1	-	-	-	-	-	1	-	23
1	15	-	-	2	3	-	-	1	2	-	24
1	68	5	4	5	6	-	1	1	8	-	25
2	93	11	9	11	11	1	1	5	7	-	26
6	3 289	13	13	14	11	-	3	5	9	-	27
6	2 067	8	8	6	7	-	1	2	6	1	28
3	3 811	7	5	5	6	-	-	4	5	-	29
1	108	2	2	2	-	-	1	-	1	-	30
2	592	6	6	5	2	-	2	2	3	-	31
22	10 043	53	48	50	46	1	9	20	42	1	32
21	10 028	51	47	43	37	1	8	17	36	1	33

-	-	-	-	-	-	-	-	-	-	-	34
1	50	1	-	1	1	-	-	-	2	-	35
1	120	-	-	1	3	-	-	1	2	-	36
3	545	6	6	5	4	1	-	1	7	-	37
4	534	10	10	8	4	1	-	2	9	-	38
3	509	5	5	2	2	-	-	-	5	-	39
2	500	6	6	4	3	-	-	1	5	-	40
7	2 530	11	11	7	7	1	-	4	6	-	41
5	4 740	10	9	9	8	-	3	5	2	-	42
26	9 528	49	47	37	32	3	3	14	38	-	43
26	9 528	48	46	35	29	3	3	14	34	-	44

-	-	-	-	-	-	-	-	-	-	-	45
-	-	1	-	-	2	-	1	-	1	-	46
1	450	1	1	2	1	-	-	-	2	-	47
1	192	2	2	2	5	-	1	1	4	-	48
1	80	6	6	4	1	-	-	3	3	1	49
8	4 321	9	8	8	7	-	1	3	5	1	50
3	830	8	8	4	3	-	1	2	6	1	51
1	900	7	7	3	2	-	-	4	4	1	52
6	3 932	12	12	7	10	-	-	7	6	-	53
21	10 705	46	44	30	31	-	4	20	31	4	54
20	10 513	42	41	27	27	-	2	19	28	4	55

Noch: 13. Strukturdaten der Gartenbaubetriebe der Sparte Baumschulen
13.1 Nach Größenklassen der gärtnerischen Nutzfläche (GN)

LFD NR	GAERTNERISCHE NUTZFLAECHE		BETRIEBE MIT 2 UND MEHR ABSATZWEGEN	BETRIEBE MIT GEWERB- LICHEM BETRIEBSTEIL		BETRIEBE,DEREN INHABER EINEN EIGENEN GARTENBAU- LICHEN GEWERBEBETRIEB BEWIRTSCHAFTEN 1)		ARBEITSKRAEFTE INSGESAMT		
				ZUSAMMEN	DAR.GARTEN- UND LAND- SCHAFTSBAU	ZUSAMMEN	DAR.GARTEN- UND LAND- SCHAFTSBAU	2) STAENDIGE	NICHT STAENDIGE	VBE
	VON... BIS UNTER... HA		21	22	23	ANZAHL 24	25	26	27	28
BADEN-WÜRT										
1	UNTER	0,15	-	1	-	-	-	2	-	2
2	0,15	- 0,25	1	4	2	2	2	12	22	19
3	0,25	- 0,50	5	9	7	7	6	44	52	61
4	0,50	- 1,00	13	22	11	14	13	115	92	140
5	1,00	- 2,00	30	36	12	22	19	128	142	168
6	2,00	- 3,00	27	25	9	5	4	91	156	131
7	3,00	- 5,00	33	24	10	3	1	127	146	169
8	5,00	- 10,00	36	31	8	7	6	232	268	304
9	10,00	UND MEHR	40	32	6	10	5	700	552	838
10	INSGESAMT		185	184	65	70	56	1 451	1 430	1 833
11	DAR.1 VBE UND MEHR		172	173	61	58	46	1 451	1 323	1 813
STUTTGA RT										
12	UNTER	0,15	-	-	-	-	-	-	-	-
13	0,15	- 0,25	-	3	1	2	2	10	9	14
14	0,25	- 0,50	-	3	2	6	5	17	19	24
15	0,50	- 1,00	5	9	5	5	5	53	27	63
16	1,00	- 2,00	13	15	4	15	13	53	55	68
17	2,00	- 3,00	13	10	4	1	1	24	44	37
18	3,00	- 5,00	15	10	2	1	-	60	61	78
19	5,00	- 10,00	20	17	2	3	2	118	143	152
20	10,00	UND MEHR	18	16	-	2	1	338	228	401
21	INSGESAMT		84	83	20	35	29	673	586	836
22	DAR.1 VBE UND MEHR		75	79	19	30	25	673	532	826
KARLSRU HJE										
23	UNTER	0,15	-	1	-	-	-	2	-	2
24	0,15	- 0,25	1	-	-	-	-	-	6	2
25	0,25	- 0,50	3	4	3	1	1	9	22	16
26	0,50	- 1,00	5	9	4	5	4	42	30	48
27	1,00	- 2,00	8	10	4	5	4	34	46	50
28	2,00	- 3,00	5	4	2	2	1	27	38	38
29	3,00	- 5,00	7	2	2	2	1	30	20	38
30	5,00	- 10,00	2	1	1	2	2	6	37	12
31	10,00	UND MEHR	5	3	3	3	2	68	94	87
32	INSGESAMT		36	34	19	20	15	218	293	291
33	DAR.1 VBE UND MEHR		33	31	17	16	12	218	260	286
FREIBURG										
34	UNTER	0,15	-	-	-	-	-	-	-	-
35	0,15	- 0,25	-	1	1	-	-	2	2	2
36	0,25	- 0,50	1	1	1	-	-	15	3	16
37	0,50	- 1,00	2	3	2	1	1	14	22	19
38	1,00	- 2,00	6	6	1	1	1	20	24	27
39	2,00	- 3,00	3	3	1	-	-	13	9	15
40	3,00	- 5,00	5	3	3	-	-	19	26	25
41	5,00	- 10,00	7	7	3	2	2	71	46	84
42	10,00	UND MEHR	7	6	3	2	1	77	105	95
43	INSGESAMT		31	30	15	6	5	231	237	281
44	DAR.1 VBE UND MEHR		31	29	14	5	4	231	230	280
TUEBINGEN										
45	UNTER	0,15	-	-	-	-	-	-	-	-
46	0,15	- 0,25	-	-	-	-	-	-	5	1
47	0,25	- 0,50	1	1	1	-	-	3	8	6
48	0,50	- 1,00	1	1	-	3	3	6	13	11
49	1,00	- 2,00	3	5	3	1	1	21	17	24
50	2,00	- 3,00	6	8	2	2	2	27	65	41
51	3,00	- 5,00	6	9	3	-	-	18	39	29
52	5,00	- 10,00	7	6	2	-	-	37	42	57
53	10,00	UND MEHR	10	7	-	3	1	217	125	256
54	INSGESAMT		34	37	11	9	7	329	314	424
55	DAR.1 VBE UND MEHR		33	34	11	7	5	329	301	422

1) BETRIEBE IN DER HAND NATUERLICHER PERSONEN, DEREN INHABER (ODER EHEGATTEN) EINEN EIGENEN RECHTLICH SELBSTAENDIGEN GARTENBAU
2) STAENDIGE ARBEITSKRAFT: PERSON MIT 200 UND MEHR VOLLEN ARBEITSTAGEN/JAHR.

BETRIEBE MIT FREILANDFLÄCHEN UNTER FOLIE		BETRIEBE MIT FREILAND- BEREGNUNGSANLAGEN		BETRIEBE MIT EIGENEM LAGERRAUM				LFD NR
BETRIEBE	FLÄCHE UNTER FOLIE	BETRIEBE	BEREGNBARE GN	BETRIEBE	MASCHINENGEKÜHLTER LAGERRAUM		FRISCHLUFT- LAGER (AUCH KELLERRAUM)	
ANZAHL 29	AR 30	ANZAHL 31	HA 32	ANZAHL 33	MIT KONTROLLIERTE(R)	OHNE ATMOSPHÄRE	36	
					34	CBM 35		

TEMBERG

-	-	-	-	-	-	-	-	1
-	-	1	0	4	-	-	174	2
2	6	7	1	6	-	-	580	3
1	35	10	5	13	95	170	918	4
3	73	24	17	16	136	620	3 826	5
-	-	20	18	13	-	50	1 911	6
2	5	17	21	22	90	35	9 152	7
5	16	27	61	24	2 174	1 245	4 801	8
12	180	37	94	30	8 083	6 107	29 158	9
25	314	143	217	128	10 578	8 227	50 520	10
25	314	136	216	117	10 530	7 947	49 408	11
-	-	-	-	-	-	-	-	12
-	-	-	-	3	-	-	164	13
1	3	5	0	4	-	-	522	14
-	-	4	2	4	15	-	378	15
-	-	8	5	8	60	180	805	16
-	-	8	7	8	-	-	1 197	17
2	5	9	9	10	90	-	3 371	18
3	4	14	29	13	794	880	2 150	19
4	39	17	36	12	2 508	4 197	12 920	20
10	51	65	88	62	3 467	5 257	21 507	21
10	51	60	88	56	3 419	5 257	20 557	22
-	-	-	-	-	-	-	-	23
-	-	1	0	1	-	-	10	24
-	-	-	-	1	-	-	40	25
-	-	3	1	5	80	40	350	26
2	69	11	9	2	-	-	2 440	27
-	-	4	3	2	-	50	134	28
-	-	4	6	2	-	-	400	29
-	-	2	2	1	-	-	264	30
2	102	6	29	5	4 280	150	5 730	31
4	171	31	51	19	4 360	240	9 368	32
4	171	29	51	16	4 360	200	9 298	33
-	-	-	-	-	-	-	-	34
-	-	-	-	-	-	-	-	35
1	3	-	-	-	-	-	-	36
1	35	2	1	2	-	130	150	37
1	4	4	2	5	76	200	509	38
-	-	2	2	-	-	-	-	39
-	-	3	6	5	-	35	4 175	40
1	10	8	25	7	1 290	325	2 162	41
5	19	7	18	6	95	1 500	5 888	42
9	71	26	54	25	1 461	2 190	12 884	43
9	71	26	54	25	1 461	2 190	12 884	44
-	-	-	-	-	-	-	-	45
-	-	-	-	-	-	-	-	46
-	-	2	1	1	-	-	18	47
-	-	1	0	2	-	-	40	48
-	-	1	1	1	-	240	72	49
-	-	6	6	3	-	-	580	50
-	-	1	0	5	-	-	1 206	51
1	2	3	5	3	90	40	225	52
1	20	7	11	7	1 200	260	4 620	53
2	22	21	24	22	1 290	540	6 761	54
2	22	21	24	20	1 290	300	6 669	55

LICHEN GEWERBEBETRIEB BEWIRTSCHAFTEN ODER AN EINEM SOLCHEN BETEILIGT SIND.

Noch: 13. Strukturdaten der Gartenbaubetriebe der Sparte Baumschulen
13.2 Nach Größenklassen der Vollbeschäftigten-Einheiten (VBE)

LFD NR	VOLLBE- SCHAFTIGTEN- EINHEITEN (VBE) VON...BIS UNTER...VBE	BETRIEBE ANZAHL 1	LF 2	GN HA 3	BAUMSCHULFLAECHE					
					IM FREILAND					
					OBSTGEHOELZE		ZIERGEHOELZE		FORSTPFLANZEN	
					BETRIEBE ANZAHL 4	FLAECHE HA 5	BETRIEBE ANZAHL 6	FLAECHE HA 7	BETRIEBE ANZAHL 8	FLAECHE HA 9
BADEN-WUERT										
1	UNTER 1	39	62	49	6	2	31	36	8	7
2	1 - 2	59	158	78	20	12	43	33	10	21
3	2 - 5	127	653	395	64	69	109	233	16	50
4	5 - 10	55	504	337	27	89	47	162	12	79
5	10 UND MEHR	45	950	752	22	77	40	435	16	184
6	INSGESAMT	325	2 327	1 611	139	250	270	899	62	341
STUTT GART										
7	UNTER 1	19	42	35	4	2	15	25	4	6
8	1 - 2	31	74	37	11	9	24	18	2	2
9	2 - 5	56	226	131	29	28	49	89	3	1
10	5 - 10	24	204	143	18	49	22	73	3	17
11	10 UND MEHR	18	473	366	11	53	18	242	5	24
12	INSGESAMT	148	1 018	712	73	140	128	447	17	51
KARLSRUHE										
13	UNTER 1	10	9	6	1	0	8	5	3	1
14	1 - 2	13	21	12	3	1	11	10	3	1
15	2 - 5	27	151	92	10	12	24	43	5	27
16	5 - 10	11	60	47	3	5	9	31	4	10
17	10 UND MEHR	6	86	64	2	6	6	53	-	-
18	INSGESAMT	67	327	221	19	24	58	143	15	39
FREIBURG										
19	UNTER 1	4	2	2	1	1	3	2	-	-
20	1 - 2	9	39	22	5	3	7	5	1	-
21	2 - 5	25	159	107	16	17	20	72	3	21
22	5 - 10	10	124	77	4	35	9	38	1	-
23	10 UND MEHR	9	99	96	2	8	6	51	4	36
24	INSGESAMT	57	423	305	28	64	45	167	9	58
TUEBINGEN										
25	UNTER 1	6	8	5	-	-	5	5	1	0
26	1 - 2	6	25	7	1	0	1	0	4	5
27	2 - 5	19	118	66	9	11	16	28	5	16
28	5 - 10	10	117	70	2	1	7	20	4	48
29	10 UND MEHR	12	292	225	7	9	10	89	7	123
30	INSGESAMT	53	560	373	19	21	39	142	21	193

BAUMSCHULFLAECHE		BETRIEBE MIT BUCHFUEHRUNG MIT JAHRESABSCHL.		BETRIEBSLEITER ODER EHEGATTE MIT GAERTNERISCHER AUSBILDUNG	BETRIEBE MIT 75 UND MEHR % DER BETRIEBS-EINNAHMEN AUS BAUMSCHULE	BETRIEBE MIT 50 UND MEHR % ABSATZ UEBER (ANI)					LFD NR
UNTER GLAS		UEBERHAUPT	AUFGRUND STEUERGESETZLICHER VORSCHRIFT	14	15	VERSTEIGERUNGEN, ERZEUGERGROSSMARKT (GEMEINSCHAFTSVERKAUF)	GROSSMARKT (SELBSTVERMARKTER), GROSS- ODER EINZELHANDEL	SONSTIGE GROSSABNEHMER	ENDVERBRAUCHER	DARUNTER (SP. 19) UEBER GARTENCENTER	
BETRIEBE UNTERGLASFLAECHE	QM					ANZAHL					
10	11	12	13	14	15	16	17	18	19	20	

TENBERG

8	16 437	20	18	25	33	-	6	9	25	-	1
19	11 327	41	37	40	42	1	7	14	38	-	2
43	18 948	113	104	93	73	3	15	32	82	4	3
32	16 290	55	54	42	39	-	3	22	35	5	4
27	47 384	44	44	38	26	-	4	22	23	1	5
129	110 386	273	257	238	213	4	35	99	203	10	6

6	16 230	13	13	13	17	-	3	5	12	-	7
9	9 437	20	18	20	25	-	5	5	21	-	8
17	9 698	50	46	48	33	-	10	13	34	3	9
13	5 080	24	23	22	20	-	1	10	17	2	10
15	39 665	18	18	18	9	-	-	12	8	-	11
60	80 110	125	118	121	104	-	19	45	92	5	12

1	15	2	1	7	9	-	1	3	6	-	13
5	541	12	10	11	11	-	1	5	8	-	14
5	2 353	22	20	19	18	1	5	6	17	-	15
9	5 242	11	11	8	6	-	-	4	8	1	16
2	1 892	6	6	5	2	-	2	2	3	-	17
22	10 043	53	48	50	46	1	9	20	42	1	18

-	-	1	1	2	3	-	-	-	4	-	19
4	899	7	7	7	4	1	-	3	5	-	20
13	5 244	23	21	15	13	2	-	5	19	-	21
5	2 030	10	10	7	5	-	1	4	5	-	22
4	1 355	8	8	6	7	-	2	2	5	-	23
26	9 528	49	47	37	32	3	3	14	38	-	24

1	192	4	3	3	4	-	2	1	3	-	25
1	450	2	2	2	2	-	1	1	4	-	26
8	1 653	18	17	11	9	-	-	8	12	1	27
5	3 938	10	10	5	8	-	1	4	5	2	28
6	4 472	12	12	9	8	-	-	6	7	1	29
21	10 705	46	44	30	31	-	4	20	31	4	30

Noch: 13. Strukturdaten der Gartenbaubetriebe der Sparte Baumschulen
13.2 Nach Größenklassen der Vollbeschäftigten-Einheiten (VBE)

LFD NR	VOLLBE- SCHAFTIGTEN- EINHEITEN (VBE) VON...BIS UNTER...VBE	BETRIEBE MIT 2 UND MEHR ABSATZWEGEN	BETRIEBE MIT GEWERB- LICHEN BETRIEBSTEIL		BETRIEBE, DEREN INHABER EINEN EIGENEN GARTENBAU- LICHEN GEWERBEBETRIEB BEWIRTSCHAFTEN 1)		ARBEITSKRAEFTE INSGESAMT		
			ZUSAMMEN	DAR. GARTEN- UND LAND- SCHAFTSBAU	ZUSAMMEN	DAR. GARTEN- UND LAND- SCHAFTSBAU	2) STAENDIGE	NICHT STAENDIGE	VBE
		21	22	23	24	25	26	27	28
BADEN-WUERT									
1	UNTER 1	13	11	4	12	10	-	107	19
2	1 - 2	21	28	8	11	10	46	125	79
3	2 - 5	73	76	32	22	20	276	433	381
4	5 - 10	42	37	12	16	12	298	372	401
5	10 UND MEHR	36	32	9	9	4	831	393	953
6	INSGESAMT	185	184	65	70	56	1 451	1 430	1 833
STUTTGART									
7	UNTER 1	9	4	1	5	4	-	54	10
8	1 - 2	9	15	3	8	7	25	60	43
9	2 - 5	30	32	13	15	13	139	128	174
10	5 - 10	20	15	-	5	4	136	138	178
11	10 UND MEHR	16	17	3	2	1	373	206	432
12	INSGESAMT	84	83	20	35	29	673	586	836
KARLSRUHE									
13	UNTER 1	3	3	2	4	3	-	33	6
14	1 - 2	5	7	3	2	2	10	30	17
15	2 - 5	15	13	6	6	6	48	103	74
16	5 - 10	8	8	5	6	4	56	76	78
17	10 UND MEHR	5	3	3	2	-	104	51	117
18	INSGESAMT	36	34	19	20	15	218	293	291
FREIBURG									
19	UNTER 1	-	1	1	1	1	-	7	1
20	1 - 2	4	3	-	1	1	6	26	12
21	2 - 5	15	14	8	-	-	50	127	72
22	5 - 10	6	8	4	1	1	67	21	74
23	10 UND MEHR	6	4	2	3	2	108	56	123
24	INSGESAMT	31	30	15	6	5	231	237	281
TUEBINGEN									
25	UNTER 1	1	3	-	2	2	-	13	3
26	1 - 2	3	3	2	-	-	5	9	7
27	2 - 5	13	17	5	1	1	39	75	62
28	5 - 10	8	6	3	4	3	39	137	72
29	10 UND MEHR	9	8	1	2	1	246	80	281
30	INSGESAMT	34	37	11	9	7	329	314	424

1) BETRIEBE IN DER HAND NATUERLICHER PERSONEN, DEREN INHABER (ODER EHEGATTEN) EINEN EIGENEN RECHTLICH SELBSTAENDIGEN GARTENBAU
2) STAENDIGE ARBEITSKRAFT PERSON MIT 200 UND MEHR VOLLEN ARBEITSTAGEN/JAHR.

BETRIEBE MIT FREILANDFLAECHEN UNTER FOLIE		BETRIEBE MIT FREILAND- BEREGNUNGSANLAGEN		BETRIEBE MIT EIGENEM LAGERRAUM				LFD NR
BETRIEBE	FLAECHE UNTER FOLIE	BETRIEBE	BEREGENBARE GN	BETRIEBE	MASCHINENGEKUEHLTER LAGERRAUM		FRISCHLUFT- LAGER (AUCH KELLERRAUM)	
ANZAHL	AR	ANZAHL	HA	ANZAHL	MIT	OHNE		
29	30	31	32	33	KONTROLLIERTE(R) ATMOSPHAERE	34	35	
							36	

TENBERG

-	-	7	1	11	48	280	1 112	1
2	7	12	5	18	230	200	1 214	2
7	56	53	61	43	4 195	910	15 623	3
5	34	35	57	27	1 790	770	10 688	4
11	217	36	93	29	4 315	6 067	21 883	5
25	314	143	217	128	10 578	8 227	50 520	6
-	-	5	1	6	48	-	950	7
1	3	6	2	13	150	-	801	8
2	5	21	20	19	259	220	2 306	9
2	2	17	23	12	350	600	4 780	10
5	40	16	43	12	2 660	4 437	12 670	11
10	51	65	88	62	3 467	5 257	21 507	12
-	-	2	0	3	-	40	70	13
-	-	2	2	1	80	-	-	14
1	4	13	19	6	3 770	-	1 930	15
-	-	8	9	5	150	50	4 288	16
3	167	6	21	4	360	150	3 080	17
4	171	31	51	19	4 360	240	9 368	18
-	-	-	-	-	-	-	-	19
1	4	3	1	2	-	200	375	20
4	47	12	16	11	76	690	9 931	21
1	10	4	18	6	1 290	-	690	22
3	10	7	18	6	95	1 300	1 888	23
9	71	26	54	25	1 461	2 190	12 884	24
-	-	-	-	2	-	240	92	25
-	-	1	0	2	-	-	38	26
-	-	7	6	7	90	-	1 456	27
2	22	6	6	4	-	120	930	28
-	-	7	11	7	1 200	180	4 245	29
2	22	21	24	22	1 290	540	6 761	30

LICHEN GEWERBEBETRIEB BEWIRTSCHAFTEN ODER AN EINEM SOLCHEN BETEILIGT SIND.

14. Strukturdaten der Gartenbaubetriebe ohne überwiegende Sparte (Mehrspartenbetriebe)

14.1 Nach Größenklassen der gärtnerischen Nutzfläche (GN)

LFD NR	GÄRTNERISCHE NUTZFLÄCHE VON... BIS UNTER... HA	BETRIEBE MIT									
		BETRIEBE	LF	GN	ZUSAMMEN			UNTER 500		DAVON MIT EINER 500-1000	
					BETRIEBE	GN	UNTERGLAS- FLÄCHE	BETRIEBE	UNTERGLAS- FLÄCHE	BETRIEBE	UNTERGLAS- FLÄCHE
		ANZAHL 1	2 HA	3	ANZAHL 4	5 HA	6 QM	ANZAHL 7	8 QM	ANZAHL 9	10 QM
BADEN-WÜRT											
1	UNTER 0,15	62	42	5	62	5	29 424	35	9 041	21	13 533
2	0,15 - 0,25	348	475	67	52	10	44 892	12	3 168	23	15 938
3	0,25 - 0,50	537	1 021	187	132	47	146 385	26	7 408	39	28 613
4	0,50 - 1,00	510	1 558	355	161	114	242 817	21	5 508	37	27 842
5	1,00 - 2,00	314	1 678	432	87	122	178 779	10	2 682	13	8 928
6	2,00 - 3,00	133	1 407	316	41	96	108 470	5	628	10	7 514
7	3,00 - 5,00	106	1 274	405	18	65	42 490	3	634	2	1 700
8	5,00 - 10,00	76	1 461	518	7	54	13 555	2	820	-	-
9	10,00 UND MEHR	19	701	354	6	98	37 472	-	-	2	1 800
10	INSGESAMT	2 105	9 618	2 639	566	611	844 284	114	29 889	147	105 868
11	DAR.1 VBE UND MEHR	1 416	8 556	2 336	521	590	802 432	89	23 525	136	98 125
STUTTGART											
12	UNTER 0,15	26	29	2	26	2	13 410	16	4 232	5	3 428
13	0,15 - 0,25	86	95	17	20	4	17 534	3	408	10	7 050
14	0,25 - 0,50	125	229	44	48	17	56 675	11	2 421	12	9 637
15	0,50 - 1,00	154	397	108	64	44	107 243	9	1 955	12	9 153
16	1,00 - 2,00	89	369	126	35	50	86 683	4	1 230	3	2 190
17	2,00 - 3,00	37	264	89	21	50	68 718	1	160	4	2 390
18	3,00 - 5,00	29	303	110	10	37	16 734	3	634	2	-
19	5,00 - 10,00	15	253	98	4	31	10 835	-	-	-	2 600
20	10,00 UND MEHR	9	288	151	4	71	34 872	-	-	1	-
21	INSGESAMT	570	2 226	744	232	308	412 704	47	11 040	49	36 418
22	DAR.1 VBE UND MEHR	402	1 949	660	206	297	399 543	32	7 601	41	30 806
KARLSRUHE											
23	UNTER 0,15	8	3	1	8	1	3 568	5	1 485	3	2 083
24	0,15 - 0,25	141	166	27	11	2	10 299	2	501	5	3 833
25	0,25 - 0,50	161	299	54	32	11	37 820	5	1 627	11	8 345
26	0,50 - 1,00	99	246	68	45	31	61 088	6	1 848	11	8 598
27	1,00 - 2,00	40	254	56	16	22	28 564	-	-	2	1 540
28	2,00 - 3,00	15	110	36	7	16	8 163	1	200	3	-
29	3,00 - 5,00	7	79	25	4	14	15 039	-	-	-	3 754
30	5,00 - 10,00	6	100	39	1	22	2 800	-	-	-	-
31	10,00 UND MEHR	4	198	51	1	-	-	-	-	1	-
32	INSGESAMT	481	1 456	356	125	119	167 341	19	5 661	36	28 143
33	DAR.1 VBE UND MEHR	240	1 117	267	116	114	161 843	14	4 354	35	27 212
FREIBURG											
34	UNTER 0,15	14	6	1	14	1	5 513	7	1 571	7	3 942
35	0,15 - 0,25	101	174	19	10	2	5 804	4	1 229	5	3 075
36	0,25 - 0,50	197	415	70	24	9	27 140	3	966	7	4 815
37	0,50 - 1,00	201	756	141	26	19	36 270	3	1 160	8	5 952
38	1,00 - 2,00	126	776	172	20	29	32 377	4	622	5	3 108
39	2,00 - 3,00	47	659	113	9	-	-	2	-	2	1 490
40	3,00 - 5,00	25	359	102	-	31	26 768	-	598	-	-
41	5,00 - 10,00	9	206	73	1	-	-	1	-	-	-
42	10,00 UND MEHR	1	-	-	-	-	-	-	-	-	-
43	INSGESAMT	721	3 351	692	104	91	133 872	24	6 146	34	22 372
44	DAR.1 VBE UND MEHR	490	3 004	593	99	86	112 778	23	5 927	33	21 872
TUEBINGEN											
45	UNTER 0,15	14	5	1	14	1	6 933	7	1 753	6	4 080
46	0,15 - 0,25	20	40	4	11	2	11 255	3	1 030	3	1 970
47	0,25 - 0,50	54	79	19	28	10	24 750	7	2 394	9	5 846
48	0,50 - 1,00	56	158	38	26	19	38 216	3	545	6	4 149
49	1,00 - 2,00	59	280	77	16	21	31 155	2	830	3	2 090
50	2,00 - 3,00	34	374	78	4	9	5 201	1	50	1	800
51	3,00 - 5,00	45	533	169	4	14	10 717	-	-	-	-
52	5,00 - 10,00	46	936	317	1	-	-	1	440	-	-
53	10,00 UND MEHR	5	181	142	1	18	2 140	-	-	-	-
54	INSGESAMT	333	2 586	846	105	94	130 367	24	7 042	28	18 935
55	DAR.1 VBE UND MEHR	284	2 486	817	100	93	128 268	20	5 643	27	18 235

UNTERGLASANLAGEN						BETRIEBE MIT ANBAU VON						LFD NR
UNTERGLASFLAECHE VON 1000-2000		BIS UNTER 2000-5000 QM		5000 UND MEHR		OBST		GEMUESE		ZIERPFLANZEN		
BETRIEBE	UNTERGLAS- FLAECHE	BETRIEBE	UNTERGLAS- FLAECHE	BETRIEBE	UNTERGLAS- FLAECHE	BETRIEBE	FLAECHE IM FREILAND	BETRIEBE	FLAECHE IM FREI- LAND UND UNTER GLAS	BETRIEBE	FLAECHE IM FREI- LAND UND UNTER GLAS	
ANZAHL 11	QM 12	ANZAHL 13	QM 14	ANZAHL 15	QM 16	ANZAHL 17	HA 18	ANZAHL 19	HA 20	ANZAHL 21	HA 22	

TEMBERG

6	6 850	-	-	-	-	5	0	48	2	59	3	1
14	19 386	3	6 400	-	-	236	43	168	22	55	5	2
53	70 689	14	39 675	-	-	394	122	298	55	135	24	3
64	92 198	36	97 444	3	19 825	364	215	280	101	161	43	4
25	36 295	35	108 424	4	22 450	238	269	191	139	86	37	5
9	12 377	10	29 413	7	58 538	99	194	68	84	39	20	6
5	7 327	6	18 590	2	14 239	89	293	56	106	14	8	7
3	5 005	2	7 730	-	-	66	418	28	95	5	5	8
2	3 500	-	-	2	32 172	14	132	11	110	4	4	9
181	253 627	106	307 676	18	147 224	1 505	1 686	1 148	713	558	150	10
174	244 957	105	305 601	17	130 224	908	1 441	904	663	512	145	11
5	5 750	-	-	-	-	1	0	24	1	26	1	12
6	8 066	1	2 000	-	-	63	11	35	4	22	2	13
20	27 192	5	17 455	-	-	82	25	69	12	48	8	14
25	36 758	16	46 552	2	29 775	95	56	94	37	62	15	15
9	13 610	16	52 703	3	-	52	52	65	58	36	17	16
4	6 168	6	18 472	6	47 538	18	30	24	41	20	11	17
2	3 300	2	5 100	1	-	20	46	23	62	7	1	18
2	3 105	2	7 730	-	-	8	41	12	40	3	4	19
1	1 800	-	-	2	32 172	7	73	5	70	2	4	20
74	105 749	48	150 012	14	109 485	346	334	351	326	226	64	21
71	101 639	48	150 012	14	109 485	205	264	292	313	202	62	22
-	-	-	-	-	-	-	-	3	0	7	1	23
4	5 965	-	-	-	-	81	15	75	11	12	1	24
10	13 115	6	14 733	-	-	112	34	82	16	35	7	25
19	27 320	9	23 332	-	-	61	31	56	22	47	15	26
9	11 174	4	10 350	1	13 739	26	27	24	25	15	7	27
1	1 009	2	4 100	-	-	7	7	7	11	7	6	28
2	2 600	1	4 200	1	-	3	2	5	17	3	6	29
1	1 900	-	-	-	-	4	16	5	30	1	0	30
-	-	-	-	-	-	3	24	4	35	1	0	31
46	63 083	22	56 715	2	13 739	297	156	261	166	128	43	32
43	59 823	22	56 715	2	13 739	102	91	165	142	118	41	33
-	-	-	-	-	-	3	0	11	0	13	1	34
1	1 500	-	-	-	-	81	15	45	6	10	1	35
12	15 892	2	5 467	-	-	169	55	110	18	25	5	36
9	13 865	6	15 293	-	-	176	109	105	30	28	8	37
3	4 806	8	23 841	-	-	110	132	79	44	18	6	38
3	4 090	1	3 600	1	-	42	86	29	27	8	3	39
-	-	-	-	-	-	24	87	15	11	-	-	40
-	-	-	-	-	-	9	60	4	15	-	-	41
-	-	-	-	-	-	1	-	1	-	-	-	42
28	40 153	17	48 201	1	-	615	544	399	152	102	24	43
27	38 853	16	46 126	-	-	397	459	324	141	95	22	44
1	1 100	-	-	-	-	1	0	10	0	13	1	45
3	3 855	2	4 400	-	-	11	2	13	1	11	1	46
11	14 490	1	2 020	-	-	31	9	37	8	27	4	47
11	14 255	5	12 267	1	-	32	18	25	12	24	6	48
4	6 705	7	21 530	-	-	50	58	23	12	17	7	49
1	1 110	1	3 241	-	-	32	72	8	4	4	0	50
1	-	3	9 290	-	-	42	158	13	16	4	1	51
1	3 127	-	-	-	-	45	309	7	16	1	0	52
33	44 642	19	52 748	1	-	3	26	1	0	1	0	53
33	44 642	19	52 748	1	-	247	652	137	70	102	20	54
33	44 642	19	52 748	1	-	204	626	123	67	97	20	55

Noch: 14. Strukturdaten der Gartenbaubetriebe ohne überwiegende Sparte (Mehrsparthenbetriebe)
14.1 Nach Größenklassen der gärtnerischen Nutzfläche (GN)

LFD NR	GAERTNERISCHE NUTZFLAECHE VON...BIS UNTER...HA	BETRIEBE MIT ANBAU VON				BETRIEBE MIT BUCH- FUEHRUNG MIT JAHRESABSCHLUSS		BETRIEBS- LEITER ODER EHEGATTE MIT GAERT- NERISCHER AUSBILDUNG	BETRIEBE MIT 50 UND MEHR	
		BAUMSCHULERZEUG- NISSEN		GEMUESE-UND BLUMENSAMEN		AUFGRUND STEUERGE- SETZLICHER VORSCHRIFT			VERSTEIGERUNGEN, ERZEUGERGROSS- MARKT (GEMEIN- SCHAFTSVERKAUF)	GROSSMARKT (SELBSTVER- MARKTER)
		BETRIEBE	FLAECHE IM FREI- LAND UND UNTER GLAS	BETRIEBE	FLAECHE IM FREI- LAND UND UNTER GLAS	UEBER- HAUPT			ANZAHL	
		ANZAHL 23	HA 24	ANZAHL 25	HA 26	27	28	29		
									30	31
BADEN-WUERT										
1	UNTER 0,15	2	0	-	-	36	34	45	-	-
2	0,15 - 0,25	11	1	1	0	46	43	43	174	8
3	0,25 - 0,50	19	3	4	0	111	102	120	252	19
4	0,50 - 1,00	47	16	3	0	161	145	146	187	21
5	1,00 - 2,00	22	13	1	0	88	79	76	133	15
6	2,00 - 3,00	16	27	1	1	50	43	40	58	13
7	3,00 - 5,00	8	16	-	-	41	37	15	62	11
8	5,00 - 10,00	6	18	-	-	40	33	11	50	12
9	10,00 UND MEHR	6	139	-	-	18	17	6	8	1
10	INSGESAMT	137	233	10	2	591	533	502	924	100
11	DAR.1 VBE UND MEHR	122	224	9	1	562	507	457	543	92
STUTT GART										
12	UNTER 0,15	1	0	-	-	13	13	21	-	-
13	0,15 - 0,25	3	0	-	-	14	14	15	16	4
14	0,25 - 0,50	7	1	2	0	36	31	44	25	5
15	0,50 - 1,00	18	6	3	0	61	57	61	21	12
16	1,00 - 2,00	12	6	-	-	35	34	29	12	3
17	2,00 - 3,00	6	9	-	-	21	20	19	5	4
18	3,00 - 5,00	3	6	-	-	13	10	6	11	4
19	5,00 - 10,00	4	-	-	-	6	5	4	6	4
20	10,00 UND MEHR	2	29	-	-	8	8	3	3	-
21	INSGESAMT	56	58	5	0	207	192	202	99	36
22	DAR.1 VBE UND MEHR	50	57	5	0	196	181	176	60	33
KARLSRUHE										
23	UNTER 0,15	1	0	-	-	6	5	6	-	-
24	0,15 - 0,25	4	0	-	-	15	15	10	101	1
25	0,25 - 0,50	5	0	2	0	31	29	32	102	7
26	0,50 - 1,00	11	3	-	-	44	39	44	43	3
27	1,00 - 2,00	2	1	1	0	17	14	16	20	3
28	2,00 - 3,00	8	14	1	1	10	9	8	4	2
29	3,00 - 5,00	2	-	-	-	7	7	3	4	2
30	5,00 - 10,00	-	9	-	-	6	6	1	2	1
31	10,00 UND MEHR	1	-	-	-	4	3	2	3	-
32	INSGESAMT	34	28	4	1	140	127	122	279	19
33	DAR.1 VBE UND MEHR	31	27	3	0	129	119	112	95	13
FREIBURG										
34	UNTER 0,15	-	-	-	-	10	9	10	-	-
35	0,15 - 0,25	2	0	1	0	7	6	8	55	3
36	0,25 - 0,50	5	0	-	-	20	19	21	119	6
37	0,50 - 1,00	7	3	-	-	33	29	23	116	5
38	1,00 - 2,00	4	3	-	-	18	14	16	73	4
39	2,00 - 3,00	1	2	-	-	15	10	7	23	3
40	3,00 - 5,00	2	8	-	-	10	10	2	15	1
41	5,00 - 10,00	1	3	-	-	6	5	3	6	-
42	10,00 UND MEHR	-	-	-	-	1	1	-	-	-
43	INSGESAMT	22	20	1	0	120	103	90	407	22
44	DAR.1 VBE UND MEHR	19	15	1	0	115	98	84	261	14
TUEBINGEN										
45	UNTER 0,15	-	-	-	-	7	7	8	-	-
46	0,15 - 0,25	2	0	-	-	10	8	10	2	-
47	0,25 - 0,50	2	0	-	-	24	23	23	6	1
48	0,50 - 1,00	11	4	-	-	23	20	18	7	1
49	1,00 - 2,00	4	3	-	-	18	17	15	28	5
50	2,00 - 3,00	1	2	-	-	4	4	6	26	4
51	3,00 - 5,00	1	0	-	-	11	10	4	32	4
52	5,00 - 10,00	1	1	-	-	22	17	3	36	7
53	10,00 UND MEHR	3	116	-	-	5	5	1	2	1
54	INSGESAMT	25	127	-	-	124	111	88	139	23
55	DAR.1 VBE UND MEHR	22	125	-	-	122	109	85	127	22

1) STAENDIGE ARBEITSKRAFT PERSON MIT 200 UND MEHR VOLLEN ARBEITSTAGEN/JAHR.

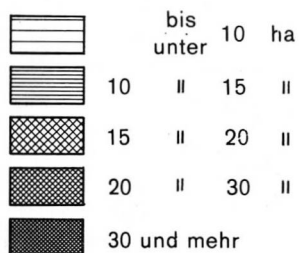
% ABSATZ UEBER (AN)			BETRIEBE MIT GEWERBLICHEN BETRIEBSTEIL							ARBEITSKRAEFTE INSGESAMT				LFD NR
GROSS-OD- EINZEL- HANDEL	SONSTIGE GROSS- ABNEHMER	ENDVER- BRAUCHER	BETRIEBE MIT 2 UND MEHR AB- SATZWEGEN	ZUSAMMEN	FRIEDHOF- GAERTNEREI	BLUMEN- EINZEL- HANDEL	UND ZWAR BLUMEN- GROSS- HANDEL	GARTEN- UND LAND- SCHAFTSBAU	SONSTIGE	1) STAENDIGE	NICHT STAENDIGE	VOLLBE- SCHAEF- TIGTEN EIN- HEITEN (VBE)		
32	33	34	35	36	37	ANZAHL 38	39	40	41	42	43	44		
TEMBERG														
3	-	59	8	51	28	32	-	6	11	76	95	107	1	
23	22	138	68	51	24	26	1	8	21	148	695	336	2	
51	30	211	140	116	77	77	2	12	34	436	1 156	765	3	
70	27	237	191	158	83	89	5	28	57	636	1 072	987	4	
38	18	122	159	82	36	52	4	12	29	552	753	791	5	
9	9	55	73	37	15	18	-	6	18	327	456	453	6	
8	7	29	58	17	4	6	-	7	7	298	332	378	7	
4	4	9	44	9	1	3	1	1	6	185	413	259	8	
5	2	5	12	4	-	2	-	1	2	105	364	190	9	
211	119	865	753	525	268	305	13	81	185	2 763	5 336	4 266	10	
164	59	643	595	491	256	289	13	77	168	2 763	3 833	3 966	11	
1	-	25	4	21	10	12	-	1	5	27	34	39	12	
11	10	50	20	14	7	8	1	2	4	49	155	99	13	
20	20	63	39	41	25	27	1	4	14	115	233	188	14	
26	16	89	75	59	29	33	2	11	18	212	357	334	15	
12	12	53	47	35	18	22	3	6	9	173	259	251	16	
3	5	24	24	17	8	10	-	2	6	152	140	193	17	
5	5	9	21	8	-	2	-	3	4	72	135	105	18	
1	4	2	15	5	-	2	1	-	3	54	52	69	19	
4	1	2	5	1	-	1	-	-	-	34	256	97	20	
83	73	317	250	201	97	117	8	29	63	888	1 621	1 376	21	
64	36	238	200	188	91	111	8	27	58	888	1 287	1 304	22	
-	-	8	-	8	4	6	-	2	2	14	12	19	23	
5	3	38	30	13	6	6	-	3	4	43	300	118	24	
9	2	46	29	27	17	21	-	3	9	118	370	216	25	
6	2	48	35	47	28	28	2	10	19	145	205	205	26	
3	2	11	17	13	6	10	-	1	5	83	99	112	27	
-	1	7	7	7	1	4	-	3	4	33	46	54	28	
-	-	1	2	3	3	2	-	2	-	66	13	72	29	
1	-	2	6	1	-	1	-	-	1	9	23	14	30	
1	-	-	4	1	-	1	-	-	1	16	72	25	31	
25	10	161	130	120	65	79	2	24	45	527	1 140	833	32	
19	6	109	91	110	63	75	2	24	38	527	574	725	33	
1	-	13	1	12	10	10	-	1	-	19	28	28	34	
6	7	34	15	12	6	6	-	1	5	29	210	84	35	
17	3	60	56	24	19	15	1	4	5	142	432	266	36	
34	1	59	64	28	14	17	-	3	9	194	409	330	37	
21	4	31	67	18	6	8	1	3	9	185	259	277	38	
5	3	16	24	9	5	3	-	1	5	93	134	128	39	
1	-	8	18	2	-	-	-	2	-	60	43	71	40	
1	-	2	7	1	-	-	-	-	1	19	61	35	41	
-	-	1	-	-	-	-	-	-	-	-	-	-	42	
86	18	224	252	106	60	59	2	15	34	741	1 576	1 218	43	
65	8	163	197	99	57	54	2	13	32	741	1 071	1 115	44	
1	-	13	3	10	4	4	-	2	4	16	21	22	45	
1	2	16	3	12	5	6	-	2	8	27	30	36	46	
5	5	42	16	24	16	14	-	1	6	61	121	95	47	
4	8	41	17	24	12	11	1	4	11	85	101	119	48	
2	-	27	28	16	6	12	-	2	6	111	136	151	49	
1	-	8	18	4	1	1	-	-	3	49	136	77	50	
2	2	11	17	4	1	2	-	-	3	100	141	130	51	
1	-	3	16	2	1	-	-	1	1	158	313	210	52	
-	1	2	3	2	-	-	-	1	1	607	999	839	53	
17	18	163	121	98	46	50	1	13	43	607	999	839	54	
16	9	133	107	94	45	49	1	13	40	607	901	823	55	

Noch: 14. Strukturdaten der Gartenbaubetriebe ohne überwiegende Sparte (Mehrspartenbetriebe)
14.1 Nach Größenklassen der gärtnerischen Nutzfläche (GN)

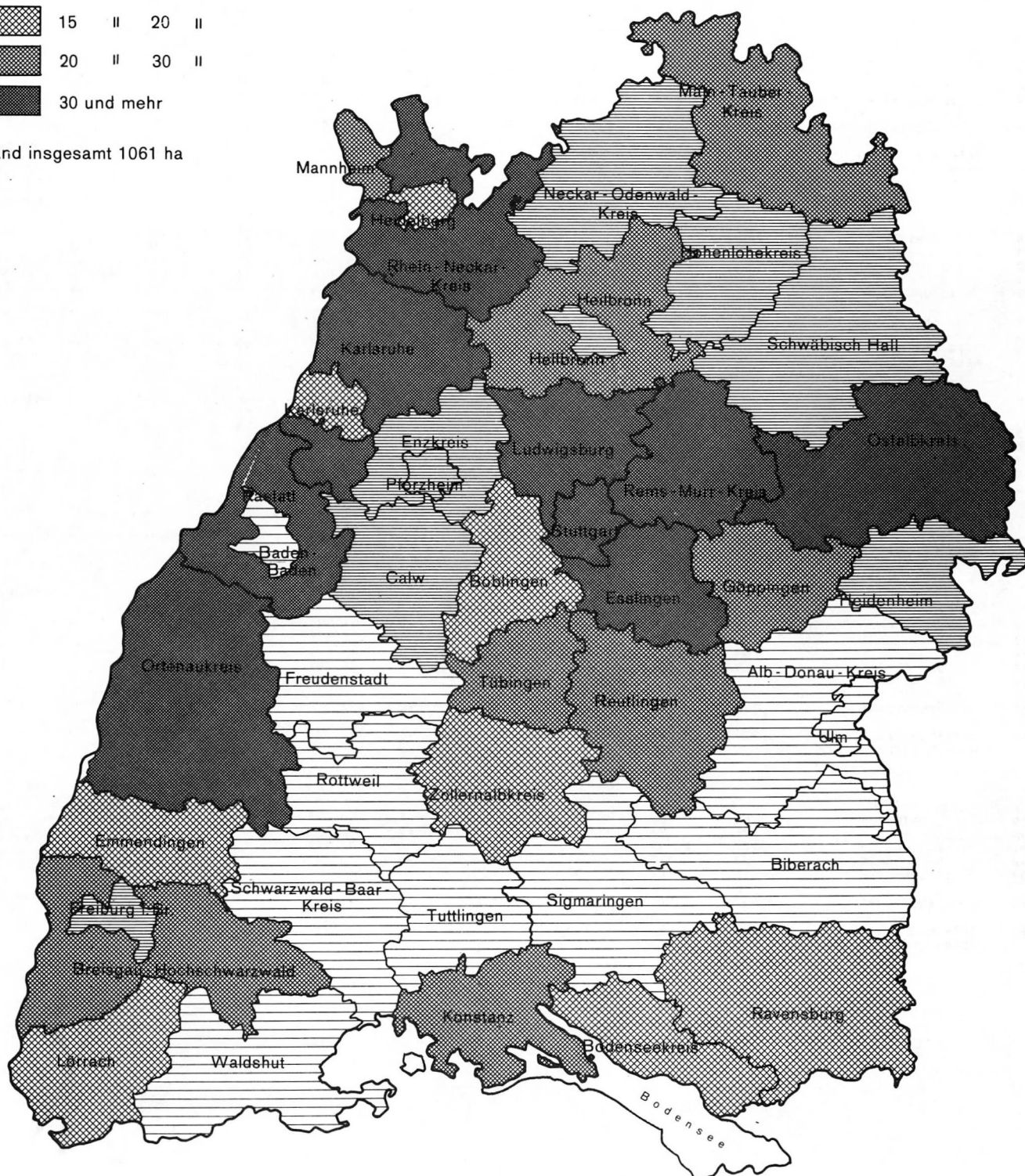
LFD NR	GAERTNERISCHE NUTZFLAECHE VON...BIS UNTER...HA		BETRIEBE MIT FREILANDFLAEC- CHEN UNTER FOLIE		BETRIEBE MIT FREILAND- BEREGUNGSANLAGEN		BETRIEBE MIT EIGENEM LAGERRAUM			
			BETRIEBE	FLAECHE UNTER FOLIE	BETRIEBE	BEREGENBARE GN	BETRIEBE	MASCHINENGEKUEHLTER LAGERRAUM		FRISCHLUFT- LAGER (AUCH KELLERRAUM)
								MIT KONTROLLIERTE(R) ATMOSPHAERE	OHNE CBM	
			ANZAHL 45	AR 46	ANZAHL 47	HA 48	ANZAHL 49	50	51	52
BADEN-WUERTTEMBERG										
1	UNTER	0,15	-	-	7	0	22	18	12	1 894
2	0,15	- 0,25	4	8	29	3	97	2 583	28	5 153
3	0,25	- 0,50	26	112	92	19	151	266	169	10 384
4	0,50	- 1,00	36	315	125	51	228	446	2 570	23 504
5	1,00	- 2,00	39	663	82	57	141	212	837	17 055
6	2,00	- 3,00	17	324	37	50	64	365	630	6 534
7	3,00	- 5,00	21	834	31	62	57	761	3 592	6 202
8	5,00	- 10,00	7	310	16	88	48	3 110	5 724	8 967
9	10,00	UND MEHR	3	720	9	85	12	4 500	1 670	5 270
10	INSGESAMT		153	3 287	428	417	820	12 261	15 232	84 963
11	DAR.1 VBE UND MEHR		140	3 150	381	401	628	12 241	13 632	72 191
STUTTGART										
12	UNTER	0,15	-	-	1	0	8	18	-	595
13	0,15	- 0,25	-	-	12	1	31	2 577	-	1 334
14	0,25	- 0,50	5	18	31	6	52	10	48	4 196
15	0,50	- 1,00	11	80	40	15	75	327	773	6 838
16	1,00	- 2,00	12	178	31	15	48	52	401	6 196
17	2,00	- 3,00	5	125	18	19	24	128	430	2 349
18	3,00	- 5,00	11	575	15	24	20	10	1 624	2 780
19	5,00	- 10,00	3	545	5	27	10	290	2 685	1 329
20	10,00	UND MEHR	1	-	4	42	7	-	1 160	2 660
21	INSGESAMT		48	1 521	157	149	275	3 412	7 121	28 267
22	DAR.1 VBE UND MEHR		46	1 413	144	146	212	3 412	6 971	24 577
KARLSRUHE										
23	UNTER	0,15	-	-	3	0	3	-	-	158
24	0,15	- 0,25	1	3	7	1	34	6	-	1 989
25	0,25	- 0,50	10	39	24	5	35	224	66	2 400
26	0,50	- 1,00	4	19	39	17	44	39	41	3 872
27	1,00	- 2,00	7	137	20	21	15	68	50	877
28	2,00	- 3,00	1	30	10	19	4	150	60	350
29	3,00	- 5,00	2	100	6	19	3	37	-	315
30	5,00	- 10,00	2	150	5	33	5	-	270	2 590
31	10,00	UND MEHR	-	-	3	32	3	-	460	60
32	INSGESAMT		27	478	117	147	146	524	947	12 541
33	DAR.1 VBE UND MEHR		23	469	101	139	88	524	947	7 831
FREIBURG										
34	UNTER	0,15	-	-	1	0	9	-	12	1 011
35	0,15	- 0,25	3	5	6	1	23	-	-	1 418
36	0,25	- 0,50	10	54	18	4	34	32	-	1 632
37	0,50	- 1,00	17	172	28	12	73	-	1 650	9 139
38	1,00	- 2,00	18	298	21	15	47	35	89	6 223
39	2,00	- 3,00	11	169	7	11	18	87	110	1 648
40	3,00	- 5,00	5	122	3	3	13	94	153	1 004
41	5,00	- 10,00	2	215	2	13	6	-	519	550
42	10,00	UND MEHR	1	-	1	1	1	-	-	-
43	INSGESAMT		67	1 035	87	57	224	248	2 533	22 595
44	DAR.1 VBE UND MEHR		60	1 015	72	53	175	228	1 083	19 636
TUEBINGEN										
45	UNTER	0,15	-	-	2	0	2	-	-	130
46	0,15	- 0,25	-	-	4	0	9	-	28	412
47	0,25	- 0,50	1	2	19	4	30	-	55	2 166
48	0,50	- 1,00	4	44	18	6	36	80	106	3 635
49	1,00	- 2,00	2	50	10	7	31	57	297	3 829
50	2,00	- 3,00	-	-	2	1	18	-	30	2 187
51	3,00	- 5,00	3	-	7	17	21	620	1 815	2 133
52	5,00	- 10,00	-	157	4	27	27	7 320	2 300	7 048
53	10,00	UND MEHR	1	-	1	1	1	-	-	-
54	INSGESAMT		11	253	67	64	175	8 077	4 631	21 560
55	DAR.1 VBE UND MEHR		11	253	64	63	153	8 077	4 631	20 147

Regionale Verteilung der Zierpflanzenfläche 1981 / 82

Zierpflanzenflächen insgesamt



Land insgesamt 1061 ha



Noch: 14. Strukturdaten der Gartenbaubetriebe ohne überwiegende Sparte (Mehrspartenbetriebe)
14.2 Nach Größenklassen der Vollbeschäftigten-Einheiten (VBE)

LFD NR	VOLLBE- SCHAFTIGTEN- EINHEITEN (VBE) VON... BIS UNTER... VBE	BETRIEBE MIT									
		BETRIEBE	LF	GN	ZUSAMMEN			UNTER 500		DAVON MIT EINER 500-1000	
					BETRIEBE	GN	UNTERGLAS- FLAECHE	BETRIEBE	UNTERGLAS- FLAECHE	BETRIEBE	UNTERGLAS- FLAECHE
		ANZAHL	HA		ANZAHL	HA	QM	ANZAHL	QM	ANZAHL	QM
		1	2	3	4	5	6	7	8	9	10
BADEN-WÜRT											
1	UNTER 1	689	1 062	302	45	22	41 852	25	6 364	11	7 743
2	1 - 2	497	1 818	421	102	53	68 169	46	11 626	36	24 863
3	2 - 5	802	5 718	1 496	321	310	447 653	37	10 100	91	66 729
4	5 - 10	92	787	236	75	140	156 836	6	1 799	7	5 073
5	10 UND MEHR	25	233	184	23	86	129 774	-	-	2	1 460
6	INSGESAMT	2 105	9 618	2 639	566	611	844 284	114	29 889	147	105 858
7	BETRIEBE MIT 50 UND MEHR % DIREKTABSATZ	865	2 739	798	458	385	653 465	95	24 916	124	87 265
STUTTGART											
8	UNTER 1	168	277	84	26	11	13 161	15	3 439	8	5 612
9	1 - 2	126	387	90	36	17	25 138	15	3 738	13	9 272
10	2 - 5	232	1 295	427	131	147	215 977	15	3 414	25	19 454
11	5 - 10	30	167	70	26	61	62 714	2	449	2	1 300
12	10 UND MEHR	14	99	73	13	72	95 714	-	-	1	780
13	INSGESAMT	570	2 226	744	232	308	412 704	47	11 040	49	36 418
14	BETRIEBE MIT 50 UND MEHR % DIREKTABSATZ	317	812	301	178	166	292 119	40	9 092	38	27 339
KARLSRUHE											
15	UNTER 1	241	338	90	9	5	5 498	5	1 307	1	931
16	1 - 2	86	260	57	21	17	19 184	7	1 747	8	6 090
17	2 - 5	127	662	152	70	53	81 069	7	2 607	25	19 252
18	5 - 10	20	180	47	18	33	35 965	-	-	2	1 870
19	10 UND MEHR	7	15	10	7	10	25 625	-	-	-	-
20	INSGESAMT	481	1 456	356	125	119	167 341	19	5 661	36	28 143
21	BETRIEBE MIT 50 UND MEHR % DIREKTABSATZ	161	282	104	100	74	134 896	16	4 586	29	22 549
FREIBURG											
22	UNTER 1	231	346	100	5	4	21 094	1	219	1	500
23	1 - 2	209	779	166	23	9	11 898	12	3 467	9	5 771
24	2 - 5	260	2 053	386	59	57	68 181	10	2 160	21	14 246
25	5 - 10	19	168	39	15	18	29 064	1	300	2	1 175
26	10 UND MEHR	2	5	3	2	3	3 635	-	-	1	680
27	INSGESAMT	721	3 351	692	104	91	133 872	24	6 146	34	22 372
28	BETRIEBE MIT 50 UND MEHR % DIREKTABSATZ	224	1 004	207	85	63	108 923	17	4 646	32	20 952
TUEBINGEN											
29	UNTER 1	49	100	29	5	1	2 099	4	1 399	1	700
30	1 - 2	76	392	108	22	11	11 949	12	2 674	6	3 730
31	2 - 5	183	1 709	531	61	52	82 426	5	1 919	20	13 777
32	5 - 10	23	272	79	16	29	33 893	3	1 050	1	728
33	10 UND MEHR	2	114	99	1	-	-	-	-	-	-
34	INSGESAMT	333	2 586	846	105	94	130 367	24	7 042	28	18 935
35	BETRIEBE MIT 50 UND MEHR % DIREKTABSATZ	163	641	186	95	82	117 527	22	6 592	25	16 425

UNTERGLASANLAGEN						BETRIEBE MIT ANBAU VON						
UNTERGLASFLAECHE VON 1000-2000		BIS UNTER 2000-5000 QM		5000 UND MEHR		OBST		GEMUESE		ZIERPFLANZEN		LFD NR
BETRIEBE	UNTERGLAS-FLAECHE	BETRIEBE	UNTERGLAS-FLAECHE	BETRIEBE	UNTERGLAS-FLAECHE	BETRIEBE	FLAECHE IM FREILAND	BETRIEBE	FLAECHE IM FREILAND UND UNTER GLAS	BETRIEBE	FLAECHE IM FREILAND UND UNTER GLAS	
ANZAHL	QM	ANZAHL	QM	ANZAHL	QM	ANZAHL	HA	ANZAHL	HA	ANZAHL	HA	
11	12	13	14	15	16	17	18	19	20	21	22	

TEMBERG

7	8 670	1	2 075	1		597	245	244	50	46	5	1
17	22 380	3	9 300	-		380	328	276	97	104	15	2
128	180 215	61	166 434	4	46 963	497	1 008	553	443	313	71	3
27	40 326	34	103 850	1		27	85	63	112	72	35	4
2	2 036	7	26 017	12	100 261	4	21	12	11	23	24	5
181	253 627	106	307 676	18	147 224	1 505	1 686	1 148	713	558	150	6
144	200 420	85	245 096	10	95 768	450	355	584	284	461	115	7
3	4 110	-	-	-	-	141	70	59	12	24	2	8
7	8 928	1	3 200	-	-	92	57	72	29	36	5	9
55	78 780	33	97 154	3	22 963	101	174	189	229	129	29	10
9	13 931	12	41 246	1		8	12	24	47	24	11	11
-	-	2	8 412	10	86 522	4	21	7	8	13	17	12
74	105 749	48	150 012	14	109 485	346	334	351	326	226	64	13
56	79 363	38	118 296	6	58 029	162	116	227	129	178	45	14
3	3 260	-	-	-	-	195	65	96	24	10	1	15
5	7 347	1	4 000	-	-	50	33	51	28	22	4	16
29	40 178	9	19 032	-	-	48	43	97	88	70	19	17
7	10 262	9	23 833	-	-	4	15	13	24	19	12	18
2	2 036	3	9 850	2	13 739	-	-	4	2	7	6	19
46	63 083	22	56 715	2	13 739	297	156	261	166	128	43	20
35	47 865	18	46 157	2	13 739	64	19	100	42	103	32	21
1	1 300	1	2 075	1	-	218	85	75	11	7	2	22
2	2 660	-	-	-	-	180	141	122	29	25	4	23
19	26 487	9	25 288	-	-	211	302	188	94	53	11	24
6	9 706	6	20 838	-	-	6	17	14	18	15	6	25
-	-	1		-	-	-	-	-	-	2	0	26
28	40 153	17	48 201	1	-	615	544	399	152	102	24	27
23	32 530	12	33 795	1	-	137	114	149	68	87	20	28
-	-	-	-	-	-	43	25	14	3	5	0	29
3	3 445	1	2 100	-	-	58	97	31	10	21	2	30
25	34 770	10	24 960	1	-	137	489	79	33	61	11	31
5	6 427	7	25 688	-	-	9	41	12	24	14	6	32
-	-	1		-	-	-	-	1	1	1	0	33
33	44 642	19	52 748	1	-	247	652	137	70	102	20	34
30	40 662	17	46 848	1	-	87	106	108	46	93	17	35

Noch: 14. Strukturdaten der Gartenbaubetriebe ohne überwiegende Sparte (Mehrspartenbetriebe)
14.2 Nach Größenklassen der Vollbeschäftigten-Einheiten (VBE)

LFD NR	VOLLBE- SCHAFTIGTEN- EINHEITEN (VBE) VON...BIS UNTER...VBE	BETRIEBE MIT ANBAU VON				BETRIEBE MIT BUCH- FUEHRUNG MIT JAHRESABSCHLUSS AUFGRUND STEUERGE- SETZLICHER VORSCHRIFT		BETRIEBS- LEITER ODER EHEGATTE MIT GAERT- NERISCHER AUSBILDUNG	BETRIEBE MIT 50 UND MEHR		
		BAUMSCHULERZEUG- NISSEN		GEMUESE-UND BLUMENSAMEN		UEBER- HAUPT	28	29	ANZAHL	30	GROSSMARKT (SELBSTVER- MARKTER)
		BETRIEBE	FLAECHE IM FREI- LAND UND UNTER GLAS	BETRIEBE	FLAECHE IM FREI- LAND UND UNTER GLAS						
			ANZAHL 23		HA 24						
						27					31
BADEN-WUERT											
1	UNTER 1	15	8	1	1	29	26	45	381	18	
2	1 - 2	17	9	2	0	90	75	81	228	22	
3	2 - 5	63	42	5	0	360	325	283	302	51	
4	5 - 10	28	44	-	-	88	84	72	12	6	
5	10 UND MEHR	14	130	2	0	24	23	21	1	3	
6	INSGESAMT	137	233	10	2	591	533	502	924	100	
7	BETRIEBE MIT 50 UND MEHR & DIREKTABSATZ	100	89	7	0	394	364	389	49	11	
STUTT GART											
8	UNTER 1	6	1	-	-	11	11	26	39	3	
9	1 - 2	8	3	1	0	26	22	25	24	7	
10	2 - 5	23	16	3	0	128	118	116	30	22	
11	5 - 10	10	11	-	-	29	28	22	5	2	
12	10 UND MEHR	9	28	1	0	13	13	13	1	2	
13	INSGESAMT	56	58	5	0	207	192	202	99	36	
14	BETRIEBE MIT 50 UND MEHR & DIREKTABSATZ	38	30	3	0	143	134	152	11	6	
KARLSRUHE											
15	UNTER 1	3	1	1	1	11	8	10	184	6	
16	1 - 2	5	3	1	0	19	18	22	52	2	
17	2 - 5	17	10	1	0	83	76	65	42	9	
18	5 - 10	7	12	-	-	20	19	19	1	1	
19	10 UND MEHR	2	2	1	0	7	6	6	-	1	
20	INSGESAMT	34	28	4	1	140	127	122	279	19	
21	BETRIEBE MIT 50 UND MEHR & DIREKTABSATZ	26	14	3	0	98	90	93	5	3	
FREIBURG											
22	UNTER 1	3	5	-	-	5	5	6	146	8	
23	1 - 2	2	2	-	-	26	18	19	123	6	
24	2 - 5	13	6	1	0	68	60	47	137	7	
25	5 - 10	3	5	-	-	19	18	16	1	1	
26	10 UND MEHR	1	2	-	-	2	2	2	-	-	
27	INSGESAMT	22	20	1	0	120	103	90	407	22	
28	BETRIEBE MIT 50 UND MEHR & DIREKTABSATZ	16	17	1	0	73	66	71	21	1	
TUEBINGEN											
29	UNTER 1	3	1	-	-	2	2	3	12	1	
30	1 - 2	2	2	-	-	19	17	15	29	7	
31	2 - 5	10	10	-	-	81	71	55	93	13	
32	5 - 10	8	16	-	-	20	19	15	5	2	
33	10 UND MEHR	2	98	-	-	2	2	-	-	-	
34	INSGESAMT	25	127	-	-	124	111	88	139	23	
35	BETRIEBE MIT 50 UND MEHR & DIREKTABSATZ	20	28	-	-	80	74	73	12	1	

1) STAENDIGE ARBEITSKRAFT: PERSON MIT 200 UND MEHR VOLLEN ARBEITSTAGEN/JAHR.

% ABSATZ UEBER (AN)				BETRIEBE MIT GEWERBLICHEM BETRIEBSTEIL							ARBEITSKRAEFTE INSGESAMT				LFD
GROSS-OD- EINZEL- HANDEL	SONSTIGE GROSS- ABNEHMER	ENDVER- BRAUCHER	BETRIEBE MIT 2 UND MEHR AB- SATZWEGEN	ZUSAMMEN	FRIEDHOFS- GAERTNEREI	BLUMEN- EINZEL- HANDEL	UND ZWAR BLUMEN- GROSS- HANDEL	GARTEN- UND LAND- SCHAFTSBAU	SONSTIGE	1) STAENDIGE	NICHT- STAENDIGE	VOLLBE- SCHAEF- TIGTEN- EIN- HEITEN (VBE)	NR		
32	33	34	35	36	37	ANZAHL 38	39	40	41	42	43	44			

TEMBERG

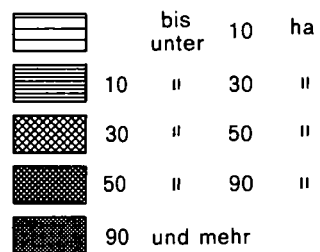
47	60	222	158	34	12	16	-	4	17	-	1 503	300	1
55	28	189	171	95	38	47	-	17	36	261	1 125	685	2
88	25	380	362	298	157	174	7	32	111	1 680	1 885	2 209	3
18	4	57	45	78	47	53	5	23	19	473	515	611	4
3	2	17	17	20	14	15	1	5	2	349	308	461	5
211	119	865	753	525	268	305	13	81	185	2 763	5 336	4 266	6
20	11	865	298	430	230	263	6	65	144	1 516	1 937	2 132	7
19	37	79	50	13	6	6	-	2	5	-	334	72	8
19	19	67	55	31	12	16	-	8	10	70	252	175	9
37	14	145	119	122	58	67	5	12	44	493	605	660	10
5	2	19	17	25	15	20	3	4	3	163	153	210	11
3	1	7	9	10	6	8	-	3	1	162	277	259	12
83	73	317	250	201	97	117	8	29	63	888	1 621	1 376	13
7	4	317	109	161	82	97	3	21	49	555	864	832	14
6	4	52	39	10	2	4	-	-	7	-	566	108	15
4	1	25	29	18	6	11	-	4	7	35	212	111	16
8	5	65	48	68	39	47	-	14	24	270	242	358	17
7	-	12	9	18	13	12	1	6	6	109	101	135	18
-	-	7	5	6	5	5	1	-	1	113	19	122	19
25	10	161	130	120	65	79	2	24	45	527	1 140	833	20
4	1	161	54	103	52	71	2	21	40	347	312	452	21
21	10	61	55	7	3	5	-	2	2	-	505	103	22
26	3	60	63	27	13	13	-	1	12	105	472	294	23
36	3	88	122	53	33	30	2	4	16	521	514	679	24
3	2	13	11	17	9	10	-	7	4	90	85	117	25
-	-	2	1	2	2	1	-	1	-	25	-	25	26
86	18	224	252	106	60	59	2	15	34	741	1 576	1 218	27
3	1	224	82	81	53	50	-	13	20	317	446	459	28
1	9	30	14	4	1	1	-	-	3	-	98	17	29
6	5	37	24	19	7	7	-	4	7	51	189	105	30
7	3	82	73	55	27	30	-	2	27	396	524	512	31
3	-	13	8	18	10	11	1	6	6	160	188	206	32
-	1	1	2	2	1	1	-	1	-	-	-	-	33
17	18	163	121	98	46	50	1	13	43	607	999	839	34
6	5	163	53	85	43	45	1	10	35	297	315	389	35

Noch: 14. Strukturdaten der Gartenbaubetriebe ohne überwiegende Sparte (Mehrspartenbetriebe)
14.2 Nach Größenklassen der Vollbeschäftigten-Einheiten (VBE)

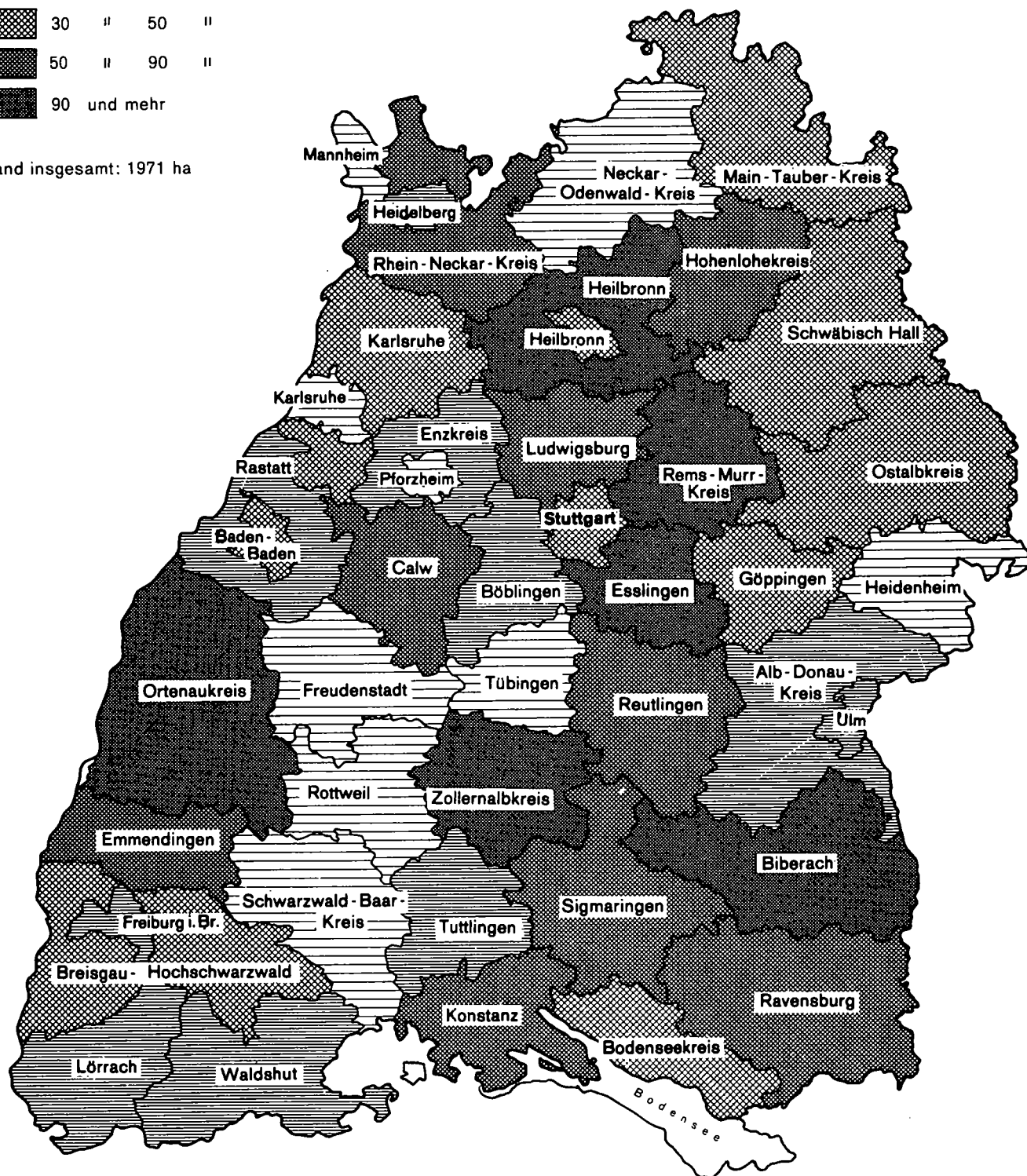
LFD NR	VOLLBE- SCHAFTIGTEN- EINHEITEN (VBE) VON...BIS UNTER...VBE	BETRIEBE MIT FREILANDFLÄ- CHEN UNTER FOLIE		BETRIEBE MIT FREILAND- BEREGNUNGSANLAGEN		BETRIEBE MIT EIGENEM LAGERRAUM			
		BETRIEBE	FLÄCHE UNTER FOLIE	BETRIEBE	BEREGENBARE GN	BETRIEBE	MASCHINENGEKÜHLTER LAGERRAUM		FRISCHLUFT- LAGER (AUCH KELLERRAUM)
		ANZAHL 45	AR 46	ANZAHL 47	HA 48	ANZAHL 49	MIT KONTROLLIERTE(R) ATMOSPHERE	OHNE 51	52
BADEN-WÜRTTEMBERG									
1	UNTER 1	13	137	47	16	192	20	1 600	12 772
2	1 - 2	27	272	64	42	167	50	663	14 213
3	2 - 5	94	2 361	233	213	391	6 672	10 263	45 035
4	5 - 10	13	247	64	92	57	886	1 461	8 053
5	10 UND MEHR	6	270	20	54	13	4 633	1 245	4 890
6	INSGESAMT	153	3 287	428	417	820	12 261	15 232	84 963
7	BETRIEBE MIT 50 UND MEHR % DIREKTABSATZ	79	1 076	286	161	434	4 901	6 312	42 203
STUTT GART									
8	UNTER 1	2	108	13	3	63	-	150	3 690
9	1 - 2	6	38	16	6	52	18	260	4 053
10	2 - 5	35	1 212	91	71	134	3 252	5 164	16 471
11	5 - 10	3	93	24	28	18	52	332	1 738
12	10 UND MEHR	2	70	13	41	8	90	1 215	2 315
13	INSGESAMT	48	1 521	157	149	275	3 412	7 121	28 267
14	BETRIEBE MIT 50 UND MEHR % DIREKTABSATZ	30	458	106	53	162	3 072	3 300	17 445
KARLSRUHE									
15	UNTER 1	4	9	16	8	58	-	-	4 710
16	1 - 2	8	67	19	22	25	32	75	1 792
17	2 - 5	12	362	64	80	51	402	739	5 514
18	5 - 10	1	8	13	31	8	47	103	450
19	10 UND MEHR	2	32	5	6	4	43	30	75
20	INSGESAMT	27	478	117	147	146	524	947	12 541
21	BETRIEBE MIT 50 UND MEHR % DIREKTABSATZ	9	83	70	49	73	476	217	6 054
FREIBURG									
22	UNTER 1	7	20	15	4	49	20	1 450	2 959
23	1 - 2	13	167	15	6	61	-	-	5 763
24	2 - 5	40	713	42	31	99	186	932	10 611
25	5 - 10	7	135	15	17	15	42	151	3 262
26	10 UND MEHR	-	-	-	-	-	-	-	-
27	INSGESAMT	67	1 035	87	57	224	248	2 533	22 595
28	BETRIEBE MIT 50 UND MEHR % DIREKTABSATZ	31	412	56	36	106	236	2 175	9 481
TUEBINGEN									
29	UNTER 1	-	-	3	1	22	-	-	1 413
30	1 - 2	-	-	14	8	29	-	328	2 605
31	2 - 5	7	73	36	31	107	2 832	3 428	12 439
32	5 - 10	2	12	12	16	16	5 245	875	5 103
33	10 UND MEHR	2	168	2	7	1			
34	INSGESAMT	11	253	67	64	175	8 077	4 631	21 560
35	BETRIEBE MIT 50 UND MEHR % DIREKTABSATZ	9	123	54	24	93	1 117	620	9 223

Regionale Verteilung der Baumschulfläche 1981 / 82

Baumschulflächen insgesamt



Land insgesamt: 1971 ha



15. Strukturdaten der landwirtschaftlichen Betriebe mit Obstbau
15.1 Insgesamt

LFD NR	LANDWIRTSCHAFTLICH GENUTZTE FLAECHE VON... BIS UNTER... HA	BETRIEBE ANZAHL	LF	OBST ALS HAUPTNUT- ZUNG IM FREILAND		BETRIEBE MIT 50 UND MEHR % ABSATZ UEBER (AN)				
				ZUSAMMEN	DARUNTER BAUMOBST	VERSTEIGERUNGEN, ERZEUGERGROSS- MARKT (GEMEIN- SCHAFTSVERKAUF)	GROSSMARKT (SELBSTVER- MARKTER)	GROSS-OD. EINZEL- HANDEL	SONSTIGE GROSS- ABNEHMER	ENDVER- BRAUCHER
				HA				ANZAHL		
		1	2	3	4	5	6	7	8	9
BADEN-WÜRT										
1	UNTER 0,50	338	128	70	68	171	6	25	37	111
2	0,50 - 1,00	900	653	247	236	479	37	69	129	226
3	1,00 - 2,00	1 169	1 703	410	388	616	52	81	151	316
4	2,00 - 5,00	2 047	6 859	1 104	1 044	1 124	113	171	214	494
5	5,00 - 7,50	1 134	7 018	853	813	594	54	122	122	290
6	7,50 - 10,00	939	8 155	778	755	433	59	74	103	314
7	10,00 - 20,00	2 356	33 945	2 422	2 331	995	170	197	288	788
8	20,00 UND MEHR	1 625	52 592	2 067	1 972	628	110	119	210	616
9	INSGESAMT	10 508	111 053	7 951	7 608	5 040	601	858	1 254	3 155
STUTTGART										
10	UNTER 0,50	164	62	35	35	54	1	20	33	65
11	0,50 - 1,00	400	290	113	110	153	13	42	106	112
12	1,00 - 2,00	450	655	164	158	157	21	42	115	142
13	2,00 - 5,00	682	2 255	363	347	224	50	66	133	242
14	5,00 - 7,50	343	2 142	236	226	101	17	52	74	115
15	7,50 - 10,00	302	2 628	200	197	96	16	26	60	120
16	10,00 - 20,00	843	12 229	630	600	220	51	95	156	352
17	20,00 UND MEHR	647	20 516	631	607	179	36	48	103	304
18	INSGESAMT	3 831	40 777	2 372	2 280	1 184	205	391	780	1 452
KARLSRUHE										
19	UNTER 0,50	89	35	18	17	70	3	-	1	16
20	0,50 - 1,00	192	138	47	43	140	6	6	2	40
21	1,00 - 2,00	185	260	58	53	125	8	3	7	46
22	2,00 - 5,00	234	768	90	81	167	17	7	10	41
23	5,00 - 7,50	101	627	47	45	70	7	4	4	21
24	7,50 - 10,00	54	462	35	33	30	7	2	2	17
25	10,00 - 20,00	132	1 878	95	80	81	7	3	9	36
26	20,00 UND MEHR	145	6 174	135	97	80	5	6	9	48
27	INSGESAMT	1 132	10 342	524	449	763	60	31	44	265
FREIBURG										
28	UNTER 0,50	74	27	15	14	45	2	5	1	22
29	0,50 - 1,00	279	204	77	73	179	17	20	14	60
30	1,00 - 2,00	461	682	162	151	310	19	36	16	91
31	2,00 - 5,00	926	3 113	507	474	656	32	90	40	136
32	5,00 - 7,50	480	2 925	357	333	332	14	54	10	91
33	7,50 - 10,00	365	3 139	273	256	200	19	28	17	115
34	10,00 - 20,00	647	9 234	517	487	309	30	47	44	249
35	20,00 UND MEHR	371	11 839	374	359	153	18	24	39	147
36	INSGESAMT	3 603	31 163	2 282	2 147	2 184	151	304	181	911
TUEBINGEN										
37	UNTER 0,50	11	4	2	2	2	-	-	2	8
38	0,50 - 1,00	29	21	10	10	7	1	1	7	14
39	1,00 - 2,00	73	107	27	27	24	4	-	13	37
40	2,00 - 5,00	205	722	144	142	77	14	8	31	75
41	5,00 - 7,50	210	1 324	213	208	91	16	12	34	63
42	7,50 - 10,00	218	1 927	271	269	107	17	18	24	62
43	10,00 - 20,00	734	10 604	1 180	1 164	385	82	52	79	151
44	20,00 UND MEHR	462	14 063	926	910	216	51	41	59	117
45	INSGESAMT	1 942	28 771	2 773	2 732	909	185	132	249	527

BETRIEBE MIT FREILAND- FLAECHEN UNTER FOLIE		BETRIEBE MIT FREILAND- BEREGNUNGSANLAGEN		BETRIEBE MIT EIGENEM LAGERRAUM				BETRIEBE, DIE UEBER FREMDEN LAGERRAUM VERFUEGEN	LFD NR
BETRIEBE	FLAECHEN UNTER FOLIE	BETRIEBE	BEREGENBARE GN	BETRIEBE	MASCHINENGEKUEHLTER LAGERRAUM		FRISCHLUFT- LAGER (AUCH KELLERRAUM)		
ANZAHL 10	AR 11	ANZAHL 12	HA 13	ANZAHL 14	MIT KONTROLLIERTE(R) ATMOSPHAERE	OHNE CBM	17	ANZAHL 18	
					15	16			

TEMBERG

-	-	10	2	100	-	-	6 128	12	1
2	30	27	5	258	20	-	15 744	54	2
4	10	32	9	361	45	15	26 196	78	3
25	250	61	19	715	290	1 489	62 510	151	4
20	192	27	16	412	1 058	3 703	43 338	103	5
9	138	27	24	359	200	4 221	37 880	109	6
25	321	60	69	966	3 275	6 613	91 438	260	7
8	663	43	117	606	5 161	2 875	81 709	231	8
93	1 604	287	261	3 777	10 049	18 916	364 943	998	9
-	-	6	1	57	-	-	3 328	7	10
-	-	6	2	136	20	-	7 805	36	11
3	8	17	4	165	45	-	11 831	58	12
7	98	25	8	292	220	1 409	22 610	82	13
2	11	4	1	157	70	2 341	17 138	46	14
1	650	11	8	126	200	430	16 694	48	15
6		15	15	346	909	950	34 199	125	16
1		17	42	267	2 936	1 256	37 530	121	17
20	767	101	81	1 546	4 400	6 386	151 135	523	18
-	-	-	-	17	-	-	1 700	3	19
-	-	2	0	46	-	-	3 489	7	20
-	-	-	-	48	-	-	4 184	10	21
4	19	5	1	50	-	-	4 866	18	22
-	-	1	0	35	170	-	3 438	14	23
1	110	1	1	19	-	150	2 074	8	24
-		3	9	32	12	626	2 587	16	25
1		10	50	38	-	235	6 216	23	26
6	129	22	61	285	182	1 011	28 554	99	27
-	-	4	1	19	-	-	908	2	28
2	30	19	3	62	-	-	3 917	7	29
1	2	15	4	105	-	15	7 993	8	30
14	133	31	10	268	70	80	25 890	36	31
18	181	20	12	139	20	232	16 540	31	32
7	78	13	8	132	-	380	12 023	38	33
19	221	30	23	282	215	1 395	24 260	54	34
5	43	10	11	145	-	525	14 390	25	35
66	688	142	73	1 152	305	2 627	105 921	201	36
-	-	-	-	7	-	-	192	-	37
-	-	-	-	14	-	-	533	4	38
-	-	-	-	43	-	-	2 188	2	39
-	-	-	-	105	-	-	9 144	15	40
-	-	2	2	81	798	1 130	6 222	12	41
-	-	2	8	82	-	3 261	7 089	15	42
-	-	12	22	306	2 139	3 642	30 392	65	43
1	20	6	15	156	2 225	859	23 573	62	44
1	20	22	47	794	5 162	8 892	79 333	175	45

Noch: 15. Strukturdaten der landwirtschaftlichen Betriebe mit Obstbau
15.2 Betriebe in der Hand natürlicher Personen mit außerbetrieblichem Einkommen¹⁾

LFD NR	LANDWIRTSCHAFTLICH GENUTZTE FLÄCHE VON... BIS UNTER... HA		BETRIEBE	LF	OBST ALS HAUPTNUT- ZUNG IM FREILAND		BETRIEBE MIT 50 UND MEHR % ABSATZ UEBER (AN)				
					ZUSAMMEN	DARUNTER BAUMOBST	VERSTEIGERUNGEN, ERZEUGERGROSS- MARKT (GEMEIN- SCHAFTSVERKAUF)	GROSSMARKT (SELBSTVER- MARKTER)	GROSS-OD. EINZEL- HANDEL	SONSTIGE GROSS- ABNEHMER	ENDVER- BRAUCHER
ANZAHL 1	2	HA 3	4	5	6	ANZAHL 7	8	9			
BADEN-WÜRT											
1	UNTER 0,50	320	121	66	64	161	6	23	36	105	
2	0,50 - 1,00	857	621	234	223	453	36	65	127	214	
3	1,00 - 2,00	1 026	1 479	352	333	534	44	70	140	281	
4	2,00 - 5,00	1 275	4 137	588	556	628	58	115	161	361	
5	5,00 - 7,50	527	3 271	290	280	218	30	56	71	178	
6	7,50 - 10,00	373	3 218	241	237	142	23	24	50	147	
7	10,00 - 20,00	536	7 240	369	358	181	41	33	76	225	
8	20,00 UND MEHR	92	3 025	118	116	28	4	11	17	38	
9	INSGESAMT	5 006	23 112	2 257	2 167	2 345	242	397	678	1 549	
STUTTGA RT											
10	UNTER 0,50	157	59	34	33	51	1	18	33	63	
11	0,50 - 1,00	384	278	108	105	145	13	41	104	107	
12	1,00 - 2,00	394	567	141	137	140	17	39	104	119	
13	2,00 - 5,00	431	1 397	215	207	139	14	52	91	157	
14	5,00 - 7,50	195	1 213	107	104	61	9	28	40	65	
15	7,50 - 10,00	137	1 192	78	77	38	7	7	29	59	
16	10,00 - 20,00	223	3 018	137	133	50	20	17	33	113	
17	20,00 UND MEHR	33	987	27	27	9	1	5	9	12	
18	INSGESAMT	1 954	8 711	847	824	633	82	207	443	695	
KARLSRUHE											
19	UNTER 0,50	86	34	17	16	68	3	-	1	15	
20	0,50 - 1,00	188	135	45	42	136	6	6	2	40	
21	1,00 - 2,00	172	239	52	48	112	8	3	7	46	
22	2,00 - 5,00	196	638	65	58	135	15	5	10	38	
23	5,00 - 7,50	66	413	25	24	43	5	4	3	15	
24	7,50 - 10,00	28	236	10	10	14	5	-	1	10	
25	10,00 - 20,00	45	598	19	19	23	3	2	5	14	
26	20,00 UND MEHR	11	344	5	5	3	1	2	-	5	
27	INSGESAMT	792	2 636	239	221	534	46	22	29	183	
FREIBURG											
28	UNTER 0,50	68	25	13	13	40	2	5	1	21	
29	0,50 - 1,00	259	190	71	67	165	16	18	14	55	
30	1,00 - 2,00	389	569	133	123	260	15	28	16	79	
31	2,00 - 5,00	490	1 552	226	208	310	18	51	34	96	
32	5,00 - 7,50	139	860	69	66	66	6	16	3	56	
33	7,50 - 10,00	104	880	58	56	46	3	4	10	45	
34	10,00 - 20,00	122	1 681	71	68	49	7	7	16	45	
35	20,00 UND MEHR	27	1 060	51	51	7	2	2	3	13	
36	INSGESAMT	1 598	6 817	692	652	943	69	131	97	410	
TUEBINGEN											
37	UNTER 0,50	9	4	2	2	2	-	-	1	6	
38	0,50 - 1,00	26	19	9	9	7	1	-	7	12	
39	1,00 - 2,00	71	103	26	26	22	4	-	13	37	
40	2,00 - 5,00	158	550	82	81	44	11	7	26	70	
41	5,00 - 7,50	127	785	89	86	48	10	8	25	42	
42	7,50 - 10,00	104	910	96	95	44	8	13	10	33	
43	10,00 - 20,00	146	1 943	141	137	59	11	7	22	53	
44	20,00 UND MEHR	21	635	35	34	9	-	2	5	8	
45	INSGESAMT	662	4 948	479	470	235	45	37	109	261	

1) AUSSERBETRIEBLICHES EINKOMMEN GROSSER ALS EINKOMMEN AUS PRODUKTIONSBETRIEB.

BETRIEBE MIT FREILAND- FLAECHEEN UNTER FOLIE		BETRIEBE MIT FREILAND- BEREGUNGSANLAGEN		BETRIEBE MIT EIGENEM LAGERRAUM					LFD NR
BETRIEBE	FLAECHE UNTER FOLIE	BETRIEBE	BEREGENBARE GN	BETRIEBE	MASCHINENGEKUEHLTER LAGERRAUM		FRISCHLUFT- LAGER (AUCH KELLERRAUM)	BETRIEBE, DIE UEBER FREMDEN LAGERRAUM VERFUEGEN	
					MIT KONTROLLIERTE(R) ATMOSPHERE	OHNE KONTROLLIERTE(R) ATMOSPHERE			
ANZAHL 10	AR 11	ANZAHL 12	HA 13	ANZAHL 14	15	CBM 16	17	ANZAHL 18	

TEMBERG

-	-	10	2	93	-	-	5 715	11	1
2	30	25	4	248	20	-	14 649	53	2
4	10	31	8	324	45	15	23 267	65	3
11	78	32	8	460	70	152	38 181	101	4
-	-	11	3	208	12	159	15 968	63	5
1	10	4	3	151	-	150	18 757	50	6
2	28	9	4	241	150	410	20 297	58	7
-	-	1	4	27	-	400	2 728	14	8
20	156	123	37	1 752	297	1 286	139 562	415	9
-	-	6	1	54	-	-	3 155	7	10
-	-	5	1	130	20	-	6 832	35	11
3	8	16	4	144	45	-	10 440	48	12
2	25	4	1	179	-	152	13 786	45	13
-	-	-	-	83	12	137	6 106	28	14
-	-	1	1	54	-	-	10 655	19	15
2	28	3	1	108	-	110	8 757	31	16
-	-	1	4	9	-	-	774	9	17
7	61	36	12	761	77	399	60 505	222	18
-	-	-	-	16	-	-	1 660	2	19
-	-	2	0	45	-	-	3 441	7	20
-	-	-	-	45	-	-	3 952	9	21
4	19	3	1	41	-	-	3 824	16	22
-	-	1	0	23	-	-	2 411	14	23
1	10	-	-	11	-	-	1 369	6	24
-	-	1	1	10	-	300	998	9	25
-	-	-	-	3	-	-	118	1	26
5	29	7	2	194	-	300	17 773	64	27
-	-	4	1	17	-	-	738	2	28
2	30	18	3	60	-	-	3 883	7	29
1	2	15	4	94	-	15	6 850	6	30
5	34	25	7	158	70	-	15 277	27	31
-	-	10	3	47	-	22	3 346	11	32
-	-	2	1	47	-	-	3 375	18	33
-	-	5	2	46	150	-	3 128	5	34
-	-	-	-	8	-	400	704	1	35
8	66	79	21	477	220	437	37 301	77	36
-	-	-	-	6	-	-	162	-	37
-	-	-	-	13	-	-	493	4	38
-	-	-	-	41	-	-	2 025	2	39
-	-	-	-	82	-	-	5 294	13	40
-	-	-	-	55	-	-	4 105	10	41
-	-	1	2	39	-	150	3 358	7	42
-	-	-	-	77	-	-	7 414	13	43
-	-	-	-	7	-	-	1 132	3	44
-	-	1	2	320	-	150	23 983	52	45

16. Strukturdaten der landwirtschaftlichen Betriebe mit Gemüsebau
16.1 Insgesamt

LFD NR	LANDWIRTSCHAFTLICH GENUTZTE FLAECHEN		BETRIEBE	LF	ZUSAMMEN	BETRIEBE MIT GEMUESE ALS HAUPTNUTZUNG IM FREILAND				BETRIEBE MIT UNTER- GLASANLAGEN		BETRIEBE VERSTEIGERUNGEN, ERZEUGERGROSS- MARKT (GEMEIN- SCHAFTSVERKAUF)
						IM WECHSEL MIT GARTENGEMUESEN		LANDWIRTSCHAFTLI- CHEN KULTUREN		BETRIEBE	GEMUESE- FLAECHEN UNTER GLAS	
	VON... BIS UNTER... HA		ANZAHL	HA	BETRIEBE	FLAECHEN	BETRIEBE	FLAECHEN	ANZAHL			QM
				1	2	3	4	5	6	7	8	9
BADEN-WÜRT												
1	UNTER	0,50	25	9	25	1	0	24	2	-	-	10
2	0,50	- 1,00	99	74	99	12	1	89	13	2	280	44
3	1,00	- 2,00	151	219	147	11	1	140	27	5	796	61
4	2,00	- 5,00	352	1 186	352	20	8	339	104	6	4 533	101
5	5,00	- 7,50	219	1 350	219	10	1	211	103	4	1 340	59
6	7,50	- 10,00	165	1 447	164	4	1	161	101	4	640	32
7	10,00	- 20,00	461	6 749	460	11	5	453	416	12	2 421	144
8	20,00	UND MEHR	474	17 858	472	16	4	466	1 150	18	5 858	148
9	INSGESAMT		1 946	28 892	1 938	85	21	1 883	1 915	51	15 868	599
STUTT GART												
10	UNTER	0,50	9	3	9	1	0	8	1	-	-	1
11	0,50	- 1,00	38	29	38	3	0	35	4	1	100	7
12	1,00	- 2,00	65	96	61	1	0	60	14	4	794	17
13	2,00	- 5,00	151	510	151	5	2	148	58	2	1 005	24
14	5,00	- 7,50	87	538	87	1	0	87	60	1	100	15
15	7,50	- 10,00	61	536	61	1	0	60	60	2	40	8
16	10,00	- 20,00	210	3 069	209	2	4	207	293	9	2 361	48
17	20,00	UND MEHR	216	7 630	215	4	2	214	710	6	3 423	53
18	INSGESAMT		837	12 410	831	18	8	819	1 199	25	7 823	173
KARLSRUHE												
19	UNTER	0,50	10	4	10	-	-	10	1	-	-	7
20	0,50	- 1,00	34	26	34	1	0	33	6	-	-	25
21	1,00	- 2,00	47	65	47	2	0	47	9	-	-	29
22	2,00	- 5,00	77	254	77	3	5	74	18	2	3 000	37
23	5,00	- 7,50	42	259	42	1	0	41	12	1	650	19
24	7,50	- 10,00	35	309	35	-	-	35	17	-	-	15
25	10,00	- 20,00	112	1 692	112	1	0	111	69	3	60	50
26	20,00	UND MEHR	163	7 044	162	2	0	160	333	10	2 230	68
27	INSGESAMT		520	9 653	519	10	6	511	464	16	5 940	250
FREIBURG												
28	UNTER	0,50	4	1	4	-	-	4	0	-	-	2
29	0,50	- 1,00	24	18	24	7	1	19	3	1	180	12
30	1,00	- 2,00	31	45	31	8	1	25	2	1	2	14
31	2,00	- 5,00	104	355	104	9	1	99	26	2	528	38
32	5,00	- 7,50	69	426	69	5	1	65	29	2	590	21
33	7,50	- 10,00	60	521	59	3	1	57	22	1	200	9
34	10,00	- 20,00	112	1 598	112	5	0	111	50	-	-	42
35	20,00	UND MEHR	75	2 398	75	8	1	74	86	1	45	25
36	INSGESAMT		479	5 362	478	45	5	454	219	8	1 545	163
TUEBINGEN												
37	UNTER	0,50	2	1	2	-	-	2	0	-	-	-
38	0,50	- 1,00	3	2	3	1	0	2	0	-	-	-
39	1,00	- 2,00	8	12	8	-	-	8	2	-	-	1
40	2,00	- 5,00	20	67	20	3	0	18	2	-	-	2
41	5,00	- 7,50	21	128	21	3	0	18	2	-	-	4
42	7,50	- 10,00	9	81	9	-	-	9	2	1	400	-
43	10,00	- 20,00	27	390	27	3	0	24	4	-	-	4
44	20,00	UND MEHR	20	786	20	2	1	18	21	1	160	2
45	INSGESAMT		110	1 467	110	12	2	99	34	2	560	13

MIT 50 UND MEHR % ABSATZ UEBER (AN)				BETRIEBE MIT FREI- LANDFLAECHEN UNTER FOLIE		BETRIEBE MIT FREI- LAND-BERECHNUNGS- ANLAGEN		BETRIEBE MIT EIGENEM LAGERRAUM				LFD NR
GROSSMARKT (SELBSTVER- MARKTER)	GROSS-OD- EINZEL- HANDEL	SONSTIGE GROSSAB- NEHMER	ENDVER- BRAUCHER	BETRIEBE	FLAECHE UNTER FOLIE	BETRIEBE	BERECHENBARE GM	BETRIEBE	MASCHINENGEKUEHLTER LAGERRAUM		FRI SCHLUFT- LAGER (AUCH KELLERRAUM)	
									MIT KONTROLLIERTE(R) ATMOSPHAERE	OHNE		
11	12	13	14	15	AR	17	HA	19	20	21	22	

TEMBERG

1	2	2	10	-	-	-	-	9	-	-	348	1
3	9	13	36	3	33	2	0	27	-	-	1 413	2
11	8	22	58	8	212	3	1	48	-	15	2 389	3
40	30	72	123	35	389	13	7	122	180	795	9 139	4
20	21	56	80	29	376	7	9	90	20	978	7 676	5
17	16	46	61	19	342	6	4	51	-	400	5 151	6
23	49	157	119	46	1 903	28	40	158	128	863	19 636	7
16	67	183	86	34	3 099	56	230	114	221	352	19 608	8
131	202	551	573	174	6 354	115	292	619	549	3 403	65 360	9
1	2	2	3	-	-	-	-	4	-	-	183	10
2	2	9	22	-	-	-	-	13	-	-	827	11
7	1	13	32	6	60	2	1	29	-	-	1 493	12
22	10	45	58	13	227	10	6	62	180	790	4 303	13
4	9	37	29	8	133	3	5	35	-	746	3 990	14
5	4	34	13	4	88	1	1	17	-	100	2 436	15
9	16	116	33	19	1 279	11	16	67	128	325	7 368	16
5	25	124	18	17	1 950	23	86	51	201	287	9 148	17
55	69	380	208	67	3 737	50	115	278	509	2 248	29 748	18
-	-	-	3	-	-	-	-	3	-	-	115	19
1	4	2	2	-	-	1	0	3	-	-	57	20
4	7	6	1	-	-	-	-	4	-	-	140	21
6	15	10	10	5	37	1	1	9	-	-	497	22
2	6	9	6	7	125	2	0	3	-	-	300	23
5	6	7	3	2	25	-	-	5	-	-	782	24
6	27	15	22	4	368	6	13	23	-	70	7 520	25
5	34	42	23	8	915	16	89	20	20	-	5 666	26
29	99	91	70	26	1 470	26	103	70	20	70	15 077	27
-	-	-	2	-	-	-	-	1	-	-	18	28
-	3	1	10	3	33	1	0	8	-	-	425	29
-	-	1	19	1	2	1	0	9	-	15	395	30
12	4	11	44	17	125	2	0	39	-	5	3 324	31
14	6	5	28	14	118	2	4	35	20	232	2 340	32
7	5	5	37	13	229	5	3	22	-	300	1 396	33
8	5	17	48	23	256	11	11	46	-	468	3 245	34
5	4	14	31	9	234	15	54	29	-	-	3 221	35
46	27	54	219	80	996	37	72	189	20	1 020	14 364	36
-	-	-	2	-	-	-	-	1	-	-	32	37
-	-	1	2	-	-	-	-	3	-	-	104	38
-	-	2	6	1	150	-	-	6	-	-	361	39
-	1	6	11	-	-	-	-	12	-	-	1 015	40
-	-	5	17	-	-	-	-	17	-	-	1 046	41
-	1	-	8	-	-	-	-	7	-	-	537	42
-	1	9	16	-	-	-	-	22	-	-	1 503	43
1	4	3	14	-	-	2	1	14	-	65	1 573	44
1	7	26	76	1	150	2	1	82	-	65	6 171	45

Noch: 16. Strukturdaten der landwirtschaftlichen Betriebe mit Gemüsebau
16.2 Betriebe in der Hand natürlicher Personen mit außerbetrieblichem Einkommen¹⁾

LFD NR	LANDWIRTSCHAFTLICH GENUTZTE FLAECHE VON... BIS UNTER... HA		BETRIEBE	LF	BETRIEBE MIT GEMUESE ALS HAUPTNUTZUNG IM FREILAND				BETRIEBE MIT UNTER- GLASANLAGEN		BETRIEBE VERSTEIGERUNGEN, ERZEUGERGROSS- MARKT (GEMEIN- SCHAFTSVERKAUF)	
					ZUSAMMEN	IM WECHSEL MIT		BETRIEBE	FLAECHE	BETRIEBE		FLAECHE
						GARTENGEMUESEN	LANDWIRTSCHAFTLI- CHEN KULTUREN					
		ANZAHL 1	HA 2	3	ANZAHL 4	HA 5	ANZAHL 6	HA 7	ANZAHL 8	QM 9	ANZAHL 10	
BADEN-WÜRT												
1	UNTER 0,50	21	8	21	1	0	20	2	-	-	9	
2	0,50 - 1,00	87	64	87	9	1	80	11	2	280	40	
3	1,00 - 2,00	123	176	121	11	1	114	19	3	526	54	
4	2,00 - 5,00	203	669	203	11	2	196	48	3	1 623	67	
5	5,00 - 7,50	109	671	109	6	1	104	42	2	160	29	
6	7,50 - 10,00	67	588	67	2	0	65	26	1	40	13	
7	10,00 - 20,00	99	1 359	98	3	0	95	69	1	366	33	
8	20,00 UND MEHR	18	691	18	-	-	18	27	-	-	5	
9	INSGESAMT	727	4 227	724	43	5	692	245	12	2 995	250	
STUTTGART												
10	UNTER 0,50	8	3	8	1	0	7	1	-	-	1	
11	0,50 - 1,00	30	22	30	1	0	29	2	1	100	6	
12	1,00 - 2,00	41	59	39	1	0	38	8	2	524	13	
13	2,00 - 5,00	58	195	58	1	0	58	19	1	5	17	
14	5,00 - 7,50	34	210	34	1	0	34	23	1	100	7	
15	7,50 - 10,00	23	198	23	1	0	22	13	1	40	2	
16	10,00 - 20,00	42	594	41	1	0	40	46	1	366	9	
17	20,00 UND MEHR	8	412	8	-	-	8	24	-	-	-	
18	INSGESAMT	244	1 693	241	7	1	236	135	7	1 135	55	
KARLSRUHE												
19	UNTER 0,50	9	3	9	-	-	9	1	-	-	7	
20	0,50 - 1,00	33	25	33	1	0	32	6	-	-	25	
21	1,00 - 2,00	46	64	46	2	0	46	9	-	-	28	
22	2,00 - 5,00	67	216	67	2	1	65	15	1	1 600	32	
23	5,00 - 7,50	32	195	32	-	-	32	10	-	-	11	
24	7,50 - 10,00	22	196	22	-	-	22	10	-	-	10	
25	10,00 - 20,00	30	422	30	1	0	29	16	-	-	15	
26	20,00 UND MEHR	7	188	7	-	-	7	3	-	-	4	
27	INSGESAMT	246	1 308	246	6	1	242	69	1	1 600	132	
FREIBURG												
28	UNTER 0,50	3	1	3	-	-	3	0	-	-	1	
29	0,50 - 1,00	21	16	21	6	0	17	3	1	190	9	
30	1,00 - 2,00	29	42	29	8	1	23	2	1	2	12	
31	2,00 - 5,00	60	198	60	5	1	57	13	1	18	17	
32	5,00 - 7,50	23	146	23	2	1	21	8	1	60	7	
33	7,50 - 10,00	16	141	16	1	0	15	3	-	-	1	
34	10,00 - 20,00	13	159	13	-	-	13	5	-	-	6	
35	20,00 UND MEHR	1	21	1	-	-	1	0	-	-	-	
36	INSGESAMT	166	724	166	22	2	150	34	4	260	53	
TUEBINGEN												
37	UNTER 0,50	1	0	1	-	-	1	0	-	-	-	
38	0,50 - 1,00	3	2	3	1	0	2	0	-	-	-	
39	1,00 - 2,00	7	11	7	-	-	7	0	-	-	1	
40	2,00 - 5,00	18	61	18	3	0	16	2	-	-	1	
41	5,00 - 7,50	20	120	20	3	0	17	2	-	-	4	
42	7,50 - 10,00	6	53	6	-	-	6	0	-	-	-	
43	10,00 - 20,00	14	184	14	1	0	13	2	-	-	3	
44	20,00 UND MEHR	2	70	2	-	-	2	0	-	-	1	
45	INSGESAMT	71	502	71	8	1	64	8	-	-	10	

1) AUSSERBETRIEBLICHES EINKOMMEN GROESSER ALS EINKOMMEN AUS PRODUKTIONSBETRIEB.

MIT 50 UND MEHR % ABSATZ UEBER (AN)				BETRIEBE MIT FREI- LANDFLAECHEN UNTER FOLIE		BETRIEBE MIT FREI- LAND-BERECHNUNGS- ANLAGEN		BETRIEBE MIT EIGENEM LAGERRAUM				LFD NR
GROSSMARKT (SELBSTVER- MARKTER)	GROSS-OO- EINZEL- HANDEL	SONSTIGE GROSSAB- NEHMER	ENDVER- BRAUCHER	BETRIEBE	FLAECHE UNTER FOLIE	BETRIEBE	BEREGENBARE GN	BETRIEBE	MASCHINENGEKUEHLTER LAGERRAUM		FRISCHLUFT- LAGER (AUCH KELLERRAUM)	
	ANZAHL				AR	ANZAHL	HA	ANZAHL	MIT KONTROLLIERTEIR) ATMOSPHAERE	OHNE	CBM	
11	12	13	14	15	16	17	18	19	20	21	22	

TEMBERG

1	2	2	7	-	-	-	-	8	-	-	308	1
2	8	12	31	3	33	2	0	25	-	-	977	2
7	7	18	45	6	55	2	0	38	-	15	1 805	3
6	19	48	67	16	155	2	0	48	-	-	3 196	4
4	10	37	37	9	148	2	0	28	-	22	1 693	5
1	7	28	19	5	63	1	0	14	-	-	1 329	6
7	9	27	28	5	108	3	3	40	-	200	4 979	7
1	3	5	6	-	-	1	4	4	-	-	554	8
29	65	177	240	44	562	13	9	205	-	237	14 841	9

1	2	2	2	-	-	-	-	4	-	-	183	10
2	1	8	17	-	-	-	-	11	-	-	391	11
3	-	10	19	5	53	1	0	19	-	-	909	12
-	3	24	16	5	81	1	0	14	-	-	911	13
1	1	21	6	3	27	-	-	4	-	-	280	14
-	1	18	3	3	38	-	-	3	-	-	357	15
4	2	20	10	4	58	1	1	16	-	200	1 668	16
1	1	5	1	-	-	1	4	2	-	-	324	17
12	11	108	74	20	257	4	6	73	-	200	5 023	18

-	-	-	2	-	-	-	-	2	-	-	75	19
-	4	2	2	-	-	1	0	3	-	-	57	20
4	7	6	1	-	-	-	-	4	-	-	140	21
5	12	10	9	5	37	-	-	7	-	-	393	22
2	6	9	4	6	121	1	0	2	-	-	268	23
1	4	6	1	2	25	-	-	3	-	-	620	24
2	7	2	6	1	50	1	1	9	-	-	2 333	25
-	2	-	2	-	-	-	-	1	-	-	200	26
14	42	35	27	14	233	3	1	31	-	-	4 086	27

-	-	-	2	-	-	-	-	1	-	-	18	28
-	3	1	10	3	33	1	0	8	-	-	425	29
-	-	1	19	1	2	1	0	9	-	15	395	30
1	3	9	31	6	37	1	0	17	-	-	1 022	31
1	3	3	11	-	-	1	0	6	-	22	249	32
-	2	4	9	-	-	1	0	4	-	-	145	33
1	-	2	4	-	-	1	1	2	-	-	58	34
-	-	-	1	-	-	-	-	-	-	-	-	35
3	11	20	87	10	72	6	2	47	-	37	2 312	36

-	-	-	1	-	-	-	-	1	-	-	32	37
-	-	1	2	-	-	-	-	3	-	-	104	38
-	-	1	6	-	-	-	-	6	-	-	361	39
-	1	5	11	-	-	-	-	10	-	-	870	40
-	-	4	16	-	-	-	-	16	-	-	896	41
-	-	-	6	-	-	-	-	4	-	-	207	42
-	-	3	8	-	-	-	-	13	-	-	920	43
-	-	-	2	-	-	-	-	1	-	-	30	44
-	1	14	52	-	-	-	-	54	-	-	3 420	45

17. Arbeitskräfte insgesamt in Gartenbaubetrieben
17.1 Nach Größenklassen der gärtnerischen Nutzfläche (GN)

LFD NR	GAERTNERISCHE NUTZFLAECHE VON...BIS UNTER...HA	BETRIEBE ANZAHL 1	GN HA 2	ARBEITS- KRAEFTE INSGESAMT 3	VOLLBE- SCHAEFTIGTEN- EINHEITEN (VBE) 4	FAMILIEN		
						BETRIEBE ANZAHL 5	ZUSAMMEN ARBEITS- KRAEFTE 6	VOLLBE- SCHAEFTIGTEN- EINHEITEN (VBE) 7
BADEN-WÜRT								
1	UNTER 0,15	295	24	904	617	293	632	454
2	0,15 - 0,25	2 607	494	5 824	2 161	2 599	5 043	1 761
3	0,25 - 0,50	3 308	1 156	9 255	4 384	3 295	6 981	3 025
4	0,50 - 1,00	2 644	1 822	9 224	5 216	2 624	6 021	3 271
5	1,00 - 2,00	1 525	2 096	6 481	3 989	1 496	3 846	2 517
6	2,00 - 3,00	584	1 400	3 182	1 873	561	1 497	1 056
7	3,00 - 5,00	516	1 949	3 356	1 926	497	1 367	1 042
8	5,00 - 10,00	407	2 821	4 013	1 881	389	1 057	837
9	10,00 UND MEHR	206	3 822	5 451	2 093	189	534	437
10	INSGESAMT	12 092	15 584	47 690	24 139	11 943	26 978	14 394
11	DAR.1 VBE UND MEHR	6 360	12 674	36 155	22 081	6 271	16 254	12 434
STUTT GART								
12	UNTER 0,15	89	7	247	164	89	181	128
13	0,15 - 0,25	769	148	1 611	613	766	1 396	509
14	0,25 - 0,50	1 187	418	3 109	1 459	1 185	2 334	959
15	0,50 - 1,00	980	676	3 445	1 897	972	2 123	1 105
16	1,00 - 2,00	512	706	2 427	1 485	502	1 210	779
17	2,00 - 3,00	181	432	1 168	756	173	444	330
18	3,00 - 5,00	147	554	1 118	686	136	376	287
19	5,00 - 10,00	109	748	1 318	792	99	291	239
20	10,00 UND MEHR	63	1 274	2 337	909	57	182	143
21	INSGESAMT	4 037	4 962	16 780	8 761	3 979	8 537	4 483
22	DAR.1 VBE UND MEHR	1 925	3 789	12 773	8 068	1 895	4 819	3 829
KARLSRUHE								
23	UNTER 0,15	65	6	203	154	65	144	113
24	0,15 - 0,25	1 017	187	2 224	690	1 016	2 038	605
25	0,25 - 0,50	807	275	2 407	1 117	802	1 773	744
26	0,50 - 1,00	420	286	1 766	1 059	416	982	593
27	1,00 - 2,00	199	275	870	594	193	483	347
28	2,00 - 3,00	87	210	568	331	81	217	154
29	3,00 - 5,00	65	251	569	372	61	176	143
30	5,00 - 10,00	37	259	326	147	34	85	64
31	10,00 UND MEHR	41	806	1 424	415	36	97	73
32	INSGESAMT	2 738	2 555	10 357	4 881	2 704	5 995	2 841
33	DAR.1 VBE UND MEHR	1 185	2 004	7 044	4 303	1 164	2 901	2 297
FREIBURG								
34	UNTER 0,15	89	7	288	203	89	186	134
35	0,15 - 0,25	632	121	1 516	639	630	1 264	494
36	0,25 - 0,50	970	341	2 672	1 251	967	2 199	976
37	0,50 - 1,00	890	618	2 853	1 565	886	2 184	1 167
38	1,00 - 2,00	528	729	2 047	1 300	519	1 483	1 007
39	2,00 - 3,00	163	386	703	435	160	478	337
40	3,00 - 5,00	127	478	717	403	126	362	267
41	5,00 - 10,00	81	579	853	351	79	198	155
42	10,00 UND MEHR	27	468	464	230	26	73	55
43	INSGESAMT	3 507	3 729	12 113	6 377	3 482	8 427	4 591
44	DAR.1 VBE UND MEHR	2 073	3 061	9 120	5 799	2 058	5 594	4 031
TUEBINGEN								
45	UNTER 0,15	52	4	166	96	50	121	80
46	0,15 - 0,25	189	37	473	220	187	345	154
47	0,25 - 0,50	344	122	1 067	556	341	675	347
48	0,50 - 1,00	354	242	1 160	695	350	732	407
49	1,00 - 2,00	286	387	1 137	610	282	670	383
50	2,00 - 3,00	153	371	743	351	147	358	236
51	3,00 - 5,00	177	666	952	465	174	453	346
52	5,00 - 10,00	180	1 235	1 516	591	177	483	380
53	10,00 UND MEHR	75	1 274	1 226	539	70	182	143
54	INSGESAMT	1 810	4 338	8 440	4 121	1 778	4 019	2 479
55	DAR.1 VBE UND MEHR	1 177	3 819	7 218	3 911	1 154	2 940	2 286

ARBEITSKRAEFTE

DAVON...BIS UNTER...VOLLE ARBEITSTAGE IM JAHR BESCHAEFTIGT													LFD
BETRIEBE	200 UND MEHR		BETRIEBE	100-200		BETRIEBE	50-100		BETRIEBE	UNTER 50		NR	
	ARBEITSKRAEFTE ZUSAMMEN	DARUNTER MAENNLICH		ARBEITSKRAEFTE ZUSAMMEN	DARUNTER MAENNLICH		ARBEITSKRAEFTE ZUSAMMEN	DARUNTER MAENNLICH		ARBEITSKRAEFTE ZUSAMMEN	DARUNTER MAENNLICH		
8	9	10	11	12	13	14	15	16	17	18	19		
ANZAHL													
TEMBERG													
203	344	185	85	106	35	69	88	34	69	94	51	1	
465	783	417	389	533	263	789	1 161	615	1 522	2 566	1 383	2	
936	1 622	893	693	905	405	1 127	1 625	898	1 703	2 829	1 485	3	
1 137	2 123	1 212	669	866	400	853	1 192	664	1 134	1 840	963	4	
928	1 789	1 012	482	645	284	473	676	369	451	736	395	5	
411	787	475	199	260	105	155	212	96	161	238	123	6	
422	836	516	162	209	76	105	139	69	113	183	82	7	
350	705	441	102	129	41	74	97	38	75	126	49	8	
170	365	236	49	67	24	25	38	15	37	64	35	9	
5 022	9 354	5 387	2 830	3 720	1 633	3 670	5 228	2 798	5 265	8 676	4 566	10	
5 022	9 354	5 387	2 455	3 345	1 398	1 462	1 917	909	1 119	1 638	823	11	
54	92	50	31	37	13	19	24	9	20	28	18	12	
144	250	138	116	155	85	185	250	142	467	741	396	13	
311	535	308	205	262	111	323	436	244	669	1 101	582	14	
369	715	424	220	280	126	296	405	231	436	723	365	15	
297	555	327	145	190	87	155	224	119	136	241	135	16	
128	251	145	63	81	31	42	56	26	39	56	29	17	
110	235	142	39	50	23	31	40	17	31	51	21	18	
91	204	130	26	38	11	16	19	5	14	30	11	19	
51	119	75	21	33	14	7	13	6	10	17	9	20	
1 555	2 956	1 739	866	1 126	501	1 074	1 467	799	1 822	2 988	1 566	21	
1 555	2 956	1 739	724	984	406	370	478	179	259	401	192	22	
48	88	47	18	26	9	15	18	7	10	12	5	23	
129	212	109	115	173	85	330	537	260	600	1 116	595	24	
212	384	213	157	217	110	288	453	237	401	719	377	25	
220	435	256	93	117	51	112	164	83	147	266	143	26	
134	270	152	52	74	24	40	57	33	46	82	42	27	
62	118	71	25	35	13	18	27	10	22	37	20	28	
57	121	79	19	24	5	9	10	4	9	21	10	29	
28	50	36	10	14	4	6	9	3	9	12	4	30	
33	67	47	9	11	2	7	8	3	7	11	5	31	
923	1 745	1 010	498	691	303	825	1 283	640	1 251	2 276	1 201	32	
923	1 745	1 010	417	610	248	227	315	145	154	231	105	33	
66	104	59	22	27	9	22	27	8	20	28	20	34	
134	221	114	133	176	83	231	315	180	350	552	306	35	
279	464	229	276	362	162	421	605	337	473	768	411	36	
393	702	369	276	366	180	333	484	273	403	632	341	37	
351	713	392	200	277	129	179	255	137	153	238	125	38	
130	253	158	63	81	30	47	62	28	50	82	47	39	
110	213	134	43	51	15	30	41	25	38	57	25	40	
73	129	87	20	23	7	18	24	9	13	22	10	41	
23	47	33	5	7	4	6	9	3	5	10	5	42	
1 559	2 846	1 575	1 038	1 370	619	1 287	1 822	1 000	1 505	2 389	1 290	43	
1 559	2 846	1 575	921	1 253	552	611	791	433	496	704	395	44	
35	60	29	14	16	4	13	19	10	19	26	8	45	
58	100	56	25	29	10	43	59	33	105	157	86	46	
134	239	143	55	64	22	95	131	80	160	241	115	47	
155	271	163	80	103	43	112	139	77	148	219	114	48	
146	251	141	85	104	44	99	140	80	116	175	93	49	
91	165	101	48	63	31	48	67	32	50	63	27	50	
145	267	161	61	84	33	35	48	23	35	54	26	51	
158	322	188	46	54	19	34	45	21	39	62	24	52	
63	132	81	14	16	4	5	8	3	15	26	16	53	
985	1 807	1 063	428	533	210	484	656	359	687	1 023	509	54	
985	1 807	1 063	393	498	192	254	333	152	210	302	131	55	

Noch: 17. Arbeitskräfte insgesamt in Gartenbaubetrieben
17.1 Nach Größenklassen der gärtnerischen Nutzfläche (GN)

		FAMILIENFREMDE						
LFD NR	GAERTNERISCHE NUTZFLAECHE VON...BIS UNTER...HA	ZUSAMMEN			200 UND MEHR			DAVON
		BETRIEBE	ARBEITS- KRAEFTE	VOLLBE- SCHAFTIGTEN- EINHEITEN (VBE)	BETRIEBE	ARBEITSKRAEFTE ZUSAMMEN	DARUNTER MAENNlich	
		20	21	22	ANZAHL	23	24	25
BADEN-WÜRT								
1	UNTER 0,15	106	272	163		41	112	50
2	0,15 - 0,25	304	781	400		103	242	118
3	0,25 - 0,50	645	2 274	1 358		263	1 024	587
4	0,50 - 1,00	774	3 203	1 945		336	1 343	717
5	1,00 - 2,00	590	2 635	1 472		219	1 033	599
6	2,00 - 3,00	319	1 685	816		119	552	369
7	3,00 - 5,00	354	1 989	884		93	578	332
8	5,00 - 10,00	353	2 956	1 044		95	599	390
9	10,00 UND MEHR	195	4 917	1 663		96	964	671
10	INSGESAMT	3 640	20 712	9 745	1 365		6 447	3 824
11	DAR-1 VBE UND MEHR	3 181	19 901	9 646	1 365		6 447	3 824
STUTTGART								
12	UNTER 0,15	28	66	36		12	23	4
13	0,15 - 0,25	97	215	105		24	55	30
14	0,25 - 0,50	221	775	500		101	390	216
15	0,50 - 1,00	294	1 322	792		130	523	296
16	1,00 - 2,00	236	1 217	706		102	481	276
17	2,00 - 3,00	110	724	426		50	311	182
18	3,00 - 5,00	106	742	399		41	265	135
19	5,00 - 10,00	98	1 027	553		42	386	253
20	10,00 UND MEHR	60	2 155	761		34	457	317
21	INSGESAMT	1 250	8 243	4 278	536		2 891	1 714
22	DAR-1 VBE UND MEHR	1 091	7 954	4 240	536		2 891	1 714
KARLSRUHE								
23	UNTER 0,15	24	59	41		11	28	12
24	0,15 - 0,25	86	186	84		20	56	31
25	0,25 - 0,50	164	634	374		64	293	200
26	0,50 - 1,00	168	784	466		77	331	190
27	1,00 - 2,00	95	387	247		38	191	110
28	2,00 - 3,00	57	351	177		31	120	73
29	3,00 - 5,00	54	393	229		22	183	116
30	5,00 - 10,00	31	241	84		9	51	22
31	10,00 UND MEHR	38	1 327	337		22	128	105
32	INSGESAMT	717	4 362	2 039	294		1 381	864
33	DAR-1 VBE UND MEHR	610	4 143	2 014	294		1 381	864
FREIBURG								
34	UNTER 0,15	35	102	69		13	52	27
35	0,15 - 0,25	75	252	145		37	88	34
36	0,25 - 0,50	148	473	275		52	204	110
37	0,50 - 1,00	197	669	399		66	271	142
38	1,00 - 2,00	144	564	293		43	203	119
39	2,00 - 3,00	54	225	98		20	64	50
40	3,00 - 5,00	72	355	136		19	80	50
41	5,00 - 10,00	71	655	197		26	109	74
42	10,00 UND MEHR	26	391	175		13	120	80
43	INSGESAMT	822	3 686	1 786	289		1 191	685
44	DAR-1 VBE UND MEHR	716	3 526	1 768	289		1 191	685
TUEBINGEN								
45	UNTER 0,15	19	45	16		5	9	7
46	0,15 - 0,25	46	128	66		22	43	24
47	0,25 - 0,50	112	392	209		46	137	61
48	0,50 - 1,00	115	428	288		63	218	89
49	1,00 - 2,00	115	467	227		36	158	94
50	2,00 - 3,00	98	385	115		18	57	50
51	3,00 - 5,00	122	499	119		11	50	31
52	5,00 - 10,00	153	1 033	211		18	53	36
53	10,00 UND MEHR	71	1 044	390		27	259	169
54	INSGESAMT	851	4 421	1 642	246		984	561
55	DAR-1 VBE UND MEHR	764	4 278	1 625	246		984	561

ARBEITSKRAEFTE										LFD NR
...BIS UNTER...VOLLE ARBEITSTAGE IM JAHR BESCHAEFTIGT										
100-200			50-100			UNTER 50				
BETRIEBE	ARBEITSKRAEFTE		BETRIEBE	ARBEITSKRAEFTE		BETRIEBE	ARBEITSKRAEFTE			
	ZUSAMMEN	DARUNTER MAENNLICH		ZUSAMMEN	DARUNTER MAENNLICH		ZUSAMMEN	DARUNTER MAENNLICH		
26	27	28	29	ANZAHL 30	31	32	33	34		
TEMBERG										
28	40	9	31	53	20	42	67	16	1	
67	139	55	67	105	38	150	295	141	2	
123	259	92	146	267	84	328	724	319	3	
213	554	204	195	418	112	358	888	329	4	
135	360	153	148	316	73	325	926	361	5	
62	185	71	79	200	58	182	748	297	6	
55	181	68	89	279	84	227	951	279	7	
62	180	80	115	508	142	235	1 669	442	8	
64	296	140	69	631	207	116	3 026	642	9	
809	2 194	872	939	2 777	818	1 963	9 294	2 826	10	
798	2 183	862	895	2 721	778	1 551	8 550	2 418	11	
6	7	3	11	21	9	10	15	3	12	
26	44	10	21	38	11	46	78	38	13	
45	94	34	46	76	21	103	215	93	14	
79	255	99	72	181	63	142	363	150	15	
70	202	84	65	150	35	124	384	167	16	
27	89	26	31	101	27	56	223	57	17	
22	99	42	42	136	38	49	242	77	18	
28	96	34	44	225	78	55	320	95	19	
27	116	46	30	324	117	33	1 258	276	20	
330	1 002	378	362	1 252	399	618	3 098	956	21	
323	995	372	345	229	380	480	2 839	809	22	
10	14	1	6	9	1	5	8	2	23	
11	17	5	21	26	8	49	87	42	24	
25	55	22	39	68	23	85	218	100	25	
52	120	52	41	90	14	65	243	59	26	
18	43	19	24	52	5	44	101	34	27	
13	49	24	12	21	5	30	161	110	28	
13	29	9	13	40	16	29	141	52	29	
4	13	5	9	29	5	20	148	61	30	
12	103	57	10	137	35	22	959	151	31	
158	443	194	175	472	112	349	2 066	611	32	
156	441	192	166	459	103	252	1 862	501	33	
10	17	4	7	11	5	17	22	4	34	
18	60	32	12	23	14	36	81	34	35	
25	53	18	33	61	15	82	155	64	36	
45	113	36	56	101	27	105	184	81	37	
26	68	27	34	65	18	82	228	57	38	
7	19	8	16	34	10	28	108	36	39	
11	31	12	20	49	8	45	195	58	40	
13	27	17	23	84	14	45	435	104	41	
9	27	13	10	56	23	15	188	80	42	
164	415	167	211	484	134	455	1 596	518	43	
163	414	166	201	474	126	357	1 447	427	44	
2	2	1	7	12	5	10	22	7	45	
12	18	8	13	18	5	19	49	27	46	
28	57	18	28	62	25	58	136	62	47	
37	66	17	26	46	8	46	98	39	48	
21	47	23	25	49	15	75	213	103	49	
15	28	13	20	44	16	68	256	94	50	
9	22	5	14	54	22	104	373	92	51	
17	44	24	39	170	45	115	766	182	52	
16	50	24	19	114	32	46	621	135	53	
157	334	133	191	569	173	541	2 534	741	54	
156	333	132	183	559	169	462	2 402	681	55	

Noch: 17. Arbeitskräfte insgesamt in Gartenbaubetrieben
17.2 Nach Größenklassen der Vollbeschäftigten-Einheiten (VBE)

LFD NR	VOLLBE- SCHAEFTIGTEN- EINHEITEN (VBE) VON...BIS UNTER...VBE	BETRIEBE	GN	ARBEITS- KRAEFTE	VOLLBE- SCHAEFTIGTEN- EINHEITEN (VBE)	FAMILIEN		
		ANZAHL 1	HA 2	3	4	ZUSAMMEN		VOLLBE- SCHAEFTIGTEN- EINHEITEN (VBE) 7
						BETRIEBE	ARBEITS- KRAEFTE	
				INSGESAMT		ANZAHL 5	6	
BADEN-WÜRT								
1	UNTER 1	5 732	2 910	11 535	2 059	5 672	10 724	1 963
2	1 - 2	2 189	2 224	5 962	2 970	2 160	4 779	2 778
3	2 - 5	3 192	6 509	14 781	8 968	3 163	8 719	7 173
4	5 - 10	683	1 966	6 980	4 611	669	1 964	1 773
5	10 UND MEHR	296	1 974	8 432	5 531	279	792	711
6	INSGESAMT	12 092	15 584	47 690	24 139	11 943	26 978	14 394
STUTTGART								
7	UNTER 1	2 112	1 173	4 007	693	2 084	3 718	655
8	1 - 2	625	603	1 615	837	612	1 250	771
9	2 - 5	893	1 504	4 178	2 595	885	2 363	1 987
10	5 - 10	273	717	2 758	1 892	270	825	737
11	10 UND MEHR	134	965	4 222	2 744	128	381	334
12	INSGESAMT	4 037	4 962	16 780	8 761	3 979	8 537	4 483
KARLSRUHE								
13	UNTER 1	1 553	550	3 313	577	1 540	3 094	552
14	1 - 2	398	342	1 057	532	391	826	491
15	2 - 5	585	916	2 488	1 643	582	1 541	1 304
16	5 - 10	135	393	1 330	895	130	371	344
17	10 UND MEHR	67	354	2 169	1 233	61	163	151
18	INSGESAMT	2 738	2 555	10 357	4 881	2 704	5 995	2 841
FREIBURG								
19	UNTER 1	1 434	667	2 993	578	1 424	2 833	560
20	1 - 2	825	699	2 227	1 128	822	1 985	1 094
21	2 - 5	1 040	1 717	4 351	2 801	1 035	3 045	2 423
22	5 - 10	153	401	1 527	1 017	150	435	396
23	10 UND MEHR	55	244	1 015	853	51	129	119
24	INSGESAMT	3 507	3 729	12 113	6 377	3 482	8 427	4 591
TUEBINGEN								
25	UNTER 1	633	519	1 222	210	624	1 079	194
26	1 - 2	341	579	1 063	474	335	718	423
27	2 - 5	674	2 373	3 764	1 928	661	1 770	1 467
28	5 - 10	122	455	1 365	808	119	333	296
29	10 UND MEHR	40	412	1 026	701	39	119	109
30	INSGESAMT	1 810	4 338	8 440	4 121	1 778	4 019	2 479

ARBEITSKRAEFTE

200 UND MEHR			DAVON... BIS UNTER... VOLLE ARBEITSTAGE IM JAHR BESCHAEFTIGT						UNTER 50			LFD NR
BETRIEBE	ARBEITSKRAEFTE		BETRIEBE	ARBEITSKRAEFTE		BETRIEBE	ARBEITSKRAEFTE		BETRIEBE	ARBEITSKRAEFTE		
	ZUSAMMEN	DARUNTER MAENNLICH		ZUSAMMEN	DARUNTER MAENNLICH		ZUSAMMEN	DARUNTER MAENNLICH		ZUSAMMEN	DARUNTER MAENNLICH	
8	9	10	11	12	13	14	15	16	17	18	19	

TEMBERG

-	-	-	375	375	235	2 208	3 311	1 889	4 146	7 038	3 743	1
1 091	1 091	715	1 368	1 822	837	857	1 123	580	532	743	373	2
3 006	6 014	3 387	895	1 259	482	506	666	287	507	780	402	3
655	1 609	909	133	183	59	71	92	24	57	80	33	4
270	640	376	59	81	20	28	36	18	23	35	15	5
5 022	9 354	5 387	2 830	3 720	1 633	3 670	5 228	2 798	5 265	8 676	4 566	6
-	-	-	142	142	95	704	989	620	1 563	2 587	1 374	7
318	318	226	384	514	241	205	256	107	113	162	75	8
847	1 684	980	254	341	123	116	153	48	113	185	95	9
267	661	369	54	82	30	35	51	15	18	31	13	10
123	293	164	32	47	12	14	18	9	15	23	9	11
1 555	2 956	1 739	866	1 126	501	1 074	1 467	799	1 822	2 988	1 566	12
-	-	-	81	81	55	598	968	495	1 097	2 045	1 096	13
194	194	130	232	322	154	142	201	94	72	109	50	14
542	1 092	613	151	244	82	74	103	48	67	102	45	15
128	320	179	21	29	8	8	8	2	12	14	6	16
59	139	88	13	15	4	3	3	1	3	6	4	17
923	1 745	1 010	498	691	303	825	1 283	640	1 251	2 276	1 201	18
-	-	-	117	117	67	676	1 031	567	1 009	1 685	895	19
374	374	210	574	770	347	366	482	286	261	359	208	20
989	1 995	1 092	316	444	194	222	281	136	220	325	179	21
146	365	208	26	34	10	17	19	5	12	17	7	22
50	112	65	5	5	1	6	9	6	3	3	1	23
1 559	2 846	1 575	1 038	1 370	619	1 287	1 822	1 000	1 505	2 389	1 290	24
-	-	-	35	35	18	230	323	207	477	721	378	25
205	205	149	178	216	95	144	184	93	86	113	40	26
628	1 243	702	174	230	83	94	129	55	107	168	83	27
114	263	153	32	38	11	11	14	2	15	18	7	28
38	96	59	9	14	3	5	6	2	2	3	1	29
985	1 807	1 063	428	533	210	484	656	359	687	1 023	509	30

Noch: 17. Arbeitskräfte insgesamt in Gartenbaubetrieben
17.2 Nach Größenklassen der Vollbeschäftigten-Einheiten (VBE)

LFD NR	VOLLBE- SCHAEFTIGTEN- EINHEITEN (VBE) VON...BIS UNTER...VBE	ZUSAMMEN					FAMILIENFREMDE	
		BETRIEBE	ARBEITS- KRAEFTE	VOLLBE- SCHAEFTIGTEN- EINHEITEN (VBE)	BETRIEBE	200 UND MEHR ZUSAMMEN	DARUNTER	
							ARBEITSKRAEFTE MAENNlich	DARUNTER MAENNlich
		20	21	22	ANZAHL 23	24		25
BADEN-WÜRT								
1	UNTER 1	459	811	99	-	-	-	-
2	1 - 2	459	1 183	193	24	24	23	23
3	2 - 5	1 759	6 062	1 795	521	738	416	416
4	5 - 10	667	5 016	2 839	540	1 899	997	997
5	10 UND MEHR	296	7 640	4 820	280	3 786	2 386	2 386
6	INSGESAMT	3 640	20 712	9 745	1 365	6 447	3 824	3 824
STUTTGART								
7	UNTER 1	159	289	38	-	-	-	-
8	1 - 2	139	365	66	11	11	10	10
9	2 - 5	552	1 815	608	184	262	145	145
10	5 - 10	266	1 933	1 156	215	739	385	385
11	10 UND MEHR	134	3 841	2 410	126	1 879	1 174	1 174
12	INSGESAMT	1 250	8 243	4 278	536	2 891	1 714	1 714
KARLSRUHE								
13	UNTER 1	107	219	26	-	-	-	-
14	1 - 2	90	231	42	6	6	6	6
15	2 - 5	320	947	339	116	166	107	107
16	5 - 10	133	959	551	110	387	205	205
17	10 UND MEHR	67	2 006	1 082	62	822	553	553
18	INSGESAMT	717	4 362	2 039	294	1 381	864	864
FREIBURG								
19	UNTER 1	106	160	19	-	-	-	-
20	1 - 2	107	242	34	2	2	2	2
21	2 - 5	405	1 306	379	111	153	81	81
22	5 - 10	149	1 092	620	122	436	234	234
23	10 UND MEHR	55	886	734	54	600	364	364
24	INSGESAMT	822	3 686	1 786	289	1 191	685	685
TUEBINGEN								
25	UNTER 1	87	143	17	-	-	-	-
26	1 - 2	123	345	51	5	5	5	5
27	2 - 5	482	1 994	469	110	157	93	93
28	5 - 10	119	1 032	512	93	337	175	175
29	10 UND MEHR	40	907	593	38	485	291	291
30	INSGESAMT	851	4 421	1 642	246	984	561	561

ARBEITSKRAEFTE										LFD NR
---BIS UNTER---VOLLE ARBEITSTAGE IM JAHR BESCHAEFTIGT										
100-200			50-100			UNTER 50				
BETRIEBE	ARBEITSKRAEFTE		BETRIEBE	ARBEITSKRAEFTE		BETRIEBE	ARBEITSKRAEFTE			
	ZUSAMMEN	DARUNTER MAENNlich		ZUSAMMEN	DARUNTER MAENNlich		ZUSAMMEN	DARUNTER MAENNlich		
26	27	28	29	ANZAHL 30	31	32	33	34		

TENBERG										
11	11	10	44	56	40	412	744	408	1	
37	41	27	88	141	63	351	977	342	2	
340	524	169	490	1 049	281	937	3 751	1 165	3	
293	826	347	212	662	146	190	1 629	486	4	
128	792	319	105	869	288	73	2 193	425	5	
809	2 194	872	939	2 777	818	1 963	9 294	2 826	6	
7	7	6	17	23	19	138	259	147	7	
16	18	13	25	43	26	104	293	112	8	
129	196	66	177	367	100	271	990	324	9	
118	398	154	91	292	70	72	504	129	10	
60	383	139	52	527	184	33	1 052	244	11	
330	1 002	378	362	1 252	399	618	3 098	956	12	
2	2	2	9	13	9	97	204	110	13	
7	8	6	24	42	17	62	100	54	14	
68	99	31	93	176	35	136	500	189	15	
58	155	75	31	68	13	39	349	124	16	
23	179	80	18	173	38	15	832	134	17	
158	443	194	175	472	112	349	2 066	611	18	
1	1	1	10	10	8	98	149	91	19	
6	6	2	17	23	10	86	211	67	20	
73	115	41	114	207	48	220	831	241	21	
59	142	66	51	168	35	38	346	97	22	
25	151	57	19	76	33	13	59	22	23	
164	415	167	211	484	134	455	1 596	518	24	
1	1	1	8	10	4	79	132	60	25	
8	9	6	22	33	10	99	298	109	26	
70	114	31	106	299	98	310	1 424	411	27	
58	131	52	39	134	28	41	430	136	28	
20	79	43	16	93	33	12	250	25	29	
157	334	133	191	569	173	541	2 534	741	30	

18. Betriebe mit Unterglasanlagen nach Art und Umfang
18.1 Insgesamt

LFD NR	GAERTNERISCHE NUTZFLAECHE VON... BIS UNTER... HA	BETRIEBE MIT UNTERGLAS- ANLAGEN INSGESAMT			GEWAECHSHAEUSER INSGESAMT		ZUSAMMEN		FESTSTEHENDE GEWAECHS MIT EINDECKUNG AUS GLAS ODER FESTEM KUNSTSTOFF		
		BETRIEBE	GN	UNTERGLAS- FLAECHE	BETRIEBE	FLAECHE	BETRIEBE	FLAECHE	BETRIEBE	FLAECHE	
		ANZAHL 1	HA 2	QM 3	ANZAHL 4	QM 5	ANZAHL 6	QM 7	ANZAHL 8	QM 9	
BADEN-WUERT											
1	UNTER 0,15	301	24	151 623	288	110 044	288	110 044	272	95 389	
2	0,15 - 0,25	315	63	283 566	299	209 781	298	208 812	286	181 299	
3	0,25 - 0,50	653	238	865 156	620	693 384	617	692 198	600	601 431	
4	0,50 - 1,00	804	569	1 574 949	778	1 358 437	776	1 352 458	755	1 153 971	
5	1,00 - 2,00	544	758	1 416 976	523	1 267 877	521	1 261 439	491	1 072 142	
6	2,00 - 3,00	215	513	647 820	207	577 508	207	574 588	190	449 423	
7	3,00 - 5,00	155	578	595 905	149	527 718	149	526 468	132	398 402	
8	5,00 - 10,00	91	626	369 289	87	320 526	87	320 426	70	254 379	
9	10,00 UND MEHR	61	1 166	340 099	60	318 595	60	318 595	46	280 955	
10	INSGESAMT	3 139	4 535	6 245 383	3 011	5 383 870	3 003	5 365 028	2 842	4 487 390	
STUTTGART											
11	UNTER 0,15	94	7	45 171	89	34 358	89	34 358	82	29 708	
12	0,15 - 0,25	102	21	97 158	99	76 603	98	76 348	95	67 505	
13	0,25 - 0,50	252	93	379 114	236	317 565	234	317 379	228	279 566	
14	0,50 - 1,00	296	208	664 462	288	580 676	287	577 327	275	496 495	
15	1,00 - 2,00	204	285	648 640	196	588 512	195	582 574	182	488 809	
16	2,00 - 3,00	87	208	338 545	83	307 090	83	307 090	77	239 374	
17	3,00 - 5,00	70	264	280 960	68	262 550	68	262 550	58	207 402	
18	5,00 - 10,00	47	315	211 422	44	198 529	44	198 529	35	155 855	
19	10,00 UND MEHR	34	630	265 220	33	252 876	33	252 876	25	227 401	
20	INSGESAMT	1 186	2 030	2 930 692	1 136	2 618 759	1 131	2 609 031	1 057	2 192 106	
KARLSRUHE											
21	UNTER 0,15	66	6	33 740	64	25 166	64	25 166	61	22 347	
22	0,15 - 0,25	69	14	63 792	67	45 966	67	45 916	65	40 349	
23	0,25 - 0,50	160	58	186 566	156	143 404	156	142 834	151	124 722	
24	0,50 - 1,00	190	135	359 603	184	309 384	184	308 364	180	271 397	
25	1,00 - 2,00	110	154	227 375	106	200 281	105	199 781	99	172 109	
26	2,00 - 3,00	48	117	105 443	48	93 778	48	93 278	44	73 054	
27	3,00 - 5,00	39	148	193 124	39	155 949	39	155 949	36	99 885	
28	5,00 - 10,00	12	94	72 430	12	68 517	12	68 517	12	59 344	
29	10,00 UND MEHR	9	149	34 197	9	31 453	9	31 453	9	30 571	
30	INSGESAMT	703	874	1 276 270	685	1 073 898	684	1 071 258	657	893 778	
FREIBURG											
31	UNTER 0,15	89	7	44 676	85	30 280	85	30 280	80	24 761	
32	0,15 - 0,25	94	19	74 622	83	52 141	83	51 901	77	42 386	
33	0,25 - 0,50	133	48	153 701	122	116 713	122	116 483	117	98 605	
34	0,50 - 1,00	200	146	337 044	189	288 380	188	288 230	184	233 489	
35	1,00 - 2,00	164	234	389 079	157	347 278	157	347 278	151	300 909	
36	2,00 - 3,00	51	118	126 043	48	106 511	48	106 011	45	79 349	
37	3,00 - 5,00	29	101	74 591	25	68 407	25	67 407	22	52 707	
38	5,00 - 10,00	22	148	67 108	21	37 411	21	37 311	15	27 776	
39	10,00 UND MEHR	10	222	34 350	10	28 450	10	28 450	8	21 590	
40	INSGESAMT	792	1 042	1 301 214	740	1 075 571	739	1 073 351	699	881 570	
TUEBINGEN											
41	UNTER 0,15	52	4	28 036	50	20 240	50	20 240	49	18 573	
42	0,15 - 0,25	50	10	47 994	50	35 071	50	34 647	49	31 058	
43	0,25 - 0,50	108	39	145 775	106	115 702	105	115 502	104	98 538	
44	0,50 - 1,00	118	81	213 840	117	179 997	117	178 537	116	152 591	
45	1,00 - 2,00	66	86	151 882	64	131 806	64	131 806	59	110 325	
46	2,00 - 3,00	29	70	77 789	28	70 129	28	68 209	24	57 646	
47	3,00 - 5,00	17	65	47 230	17	40 812	17	40 562	16	38 408	
48	5,00 - 10,00	10	69	18 329	10	16 069	10	16 069	8	11 404	
49	10,00 UND MEHR	8	166	6 332	8	5 816	8	5 816	4	1 393	
50	INSGESAMT	458	589	737 207	450	615 642	449	611 388	429	519 936	

HAEUSER		BEWEGLICHE GEWAECHSHAUEUSER		FRUEHBEETE		VON DEN FESTSTEHENDEN GEWAECHSHAUEUSERN (SP. 7) WURDEN ERRICHTET								LFD NR
AUS FOLIE						VOR 1962		1962-1972		1973 UND SPAETER				
BETRIEBE	FLAECHE	BETRIEBE	FLAECHE	BETRIEBE	FLAECHE	BETRIEBE	FLAECHE	BETRIEBE	FLAECHE	BETRIEBE	FLAECHE			
ANZAHL 10	QM 11	ANZAHL 12	QM 13	ANZAHL 14	QM 15	ANZAHL 16	QM 17	ANZAHL 18	QM 19	ANZAHL 20	QM 21			
TEMBERG														
73	14 655	-	-	225	41 579	156	36 174	165	50 003	103	23 867	1		
86	27 514	7	969	258	73 785	176	60 094	167	79 472	139	69 246	2		
220	90 767	6	1 186	524	171 772	378	175 659	417	327 120	336	189 419	3		
352	198 487	12	5 979	610	216 512	430	297 408	559	602 924	483	452 126	4		
254	189 297	10	6 438	405	149 099	279	251 582	390	587 444	332	422 413	5		
105	125 165	5	2 920	144	70 312	98	106 889	140	272 128	140	195 571	6		
80	128 066	3	1 250	93	68 187	68	108 507	107	253 170	104	164 791	7		
55	66 047	1	100	49	48 763	38	77 891	56	117 305	61	125 230	8		
30	37 640	-	-	29	21 504	24	113 394	29	130 916	40	74 285	9		
1 255	877 638	44	18 842	2 337	861 513	1 647	1 227 598	2 030	2 420 482	1 738	1 716 948	10		
23	4 650	-	-	66	10 813	50	11 589	47	17 041	26	5 728	11		
28	8 843	2	255	78	20 555	63	22 536	58	28 836	45	24 976	12		
83	37 813	2	186	194	61 549	140	77 937	162	160 785	124	78 657	13		
141	80 832	4	3 349	221	83 786	168	137 324	208	253 223	185	186 780	14		
113	93 774	9	5 938	145	60 128	130	137 468	147	264 864	120	180 242	15		
48	67 716	-	-	56	31 455	52	62 490	58	150 221	54	94 379	16		
42	55 148	-	-	38	18 410	35	57 111	47	119 110	48	86 329	17		
30	42 674	-	-	26	12 893	19	44 393	29	81 122	32	73 014	18		
14	25 475	-	-	19	12 344	12	98 892	17	99 746	20	54 238	19		
522	416 925	17	9 728	843	311 933	669	649 740	773	1 174 948	654	784 343	20		
15	2 819	-	-	51	8 574	38	9 284	33	9 209	23	6 673	21		
18	5 567	1	50	55	17 826	38	11 111	42	17 871	38	16 934	22		
48	18 112	2	570	127	43 162	98	37 477	105	64 173	79	41 184	23		
76	36 967	3	1 020	143	50 219	112	63 811	134	146 589	118	97 964	24		
49	27 672	1	500	71	27 094	51	44 207	66	93 074	65	62 500	25		
24	20 224	1	500	30	11 665	20	19 235	30	39 969	34	34 074	26		
20	56 064	-	-	23	37 175	14	16 866	31	91 536	27	47 527	27		
7	9 173	-	-	7	3 913	5	20 277	9	16 124	9	32 116	28		
3	882	-	-	4	2 744	4	6 332	6	18 624	5	6 497	29		
260	177 480	8	2 640	511	202 372	380	228 620	456	497 169	398	345 469	30		
26	5 519	-	-	68	14 396	42	8 830	57	14 897	34	6 553	31		
26	9 515	2	240	82	22 481	44	17 061	44	20 785	31	14 055	32		
46	17 878	1	230	107	36 988	72	30 029	77	50 357	71	36 097	33		
83	54 742	1	150	152	48 664	85	53 278	135	123 092	108	111 860	34		
60	46 370	-	-	139	41 801	63	45 386	128	155 914	111	145 978	35		
18	26 662	2	500	34	19 532	15	13 346	35	49 634	30	43 031	36		
12	14 700	2	1 000	19	6 184	11	23 776	17	25 793	13	17 838	37		
13	9 535	1	100	12	29 697	8	10 361	12	11 905	14	15 045	38		
5	6 860	-	-	4	5 900	5	7 527	4	10 776	7	10 147	39		
289	191 781	9	2 220	617	225 643	345	209 594	509	463 153	419	400 604	40		
9	1 667	-	-	40	7 796	26	6 471	28	8 856	20	4 913	41		
14	3 589	2	424	43	12 923	31	9 386	23	11 980	25	13 281	42		
43	16 964	1	200	96	30 073	68	30 216	73	51 805	62	33 481	43		
52	25 946	4	1 460	94	33 843	65	42 995	82	80 020	72	55 522	44		
32	21 481	-	-	50	20 076	35	24 521	49	73 592	36	33 693	45		
15	10 563	2	1 920	24	7 660	11	11 818	17	32 304	22	24 087	46		
6	2 154	1	250	13	6 418	8	10 734	12	16 731	16	13 097	47		
5	4 665	-	-	4	2 260	6	2 860	6	8 154	6	5 055	48		
8	4 423	-	-	2	516	3	643	2	1 770	8	3 403	49		
184	91 452	10	4 254	366	121 565	253	139 644	292	285 212	267	186 532	50		

Noch: 18. Betriebe mit Unterglasanlagen nach Art und Umfang
18.2 Gartenbaubetriebe

LFD NR	GAERTNERISCHE NUTZFLAECHE VON...BIS UNTER...HA		BETRIEBE MIT UNTERGLAS- ANLAGEN INSGESAMT			GEWAECHSHAUEUSER INSGESAMT		ZUSAMMEN		FESTSTEHENDE GEWAECHS MIT EINDECKUNG AUS GLAS ODER FESTEM KUNSTSTOFF	
			BETRIEBE	GN	UNTERGLAS- FLAECHE	BETRIEBE	FLAECHE	BETRIEBE	FLAECHE	BETRIEBE	FLAECHE
			ANZAHL 1	HA 2	QM 3	ANZAHL 4	QM 5	ANZAHL 6	QM 7	ANZAHL 8	QM 9
BADEN-WÜRT											
1	UNTER	0,15	295	24	150 181	283	108 808	283	108 808	268	95 083
2	0,15 -	0,25	311	62	282 728	295	209 156	295	208 202	283	180 668
3	0,25 -	0,50	646	236	859 729	618	692 814	615	691 628	599	601 301
4	0,50 -	1,00	787	558	1 568 577	767	1 352 663	765	1 347 184	749	1 149 581
5	1,00 -	2,00	533	742	1 411 751	516	1 263 219	514	1 256 781	488	1 069 954
6	2,00 -	3,00	213	508	647 590	206	577 328	206	574 408	189	449 243
7	3,00 -	5,00	148	551	590 751	143	522 746	143	521 496	127	393 630
8	5,00 -	10,00	89	611	368 729	85	319 966	85	319 866	69	254 217
9	10,00 UND MEHR		60	1 153	338 183	59	317 079	59	317 079	45	279 439
10	INSGESAMT		3 082	4 445	6 218 219	2 972	5 363 779	2 965	5 345 452	2 817	4 473 139
11	DAR..1 VBE UND MEHR		2 888	4 320	6 058 630	2 800	5 241 545	2 794	5 223 274	2 667	4 380 013
STUTTGART											
12	UNTER	0,15	89	7	44 029	85	33 422	85	33 422	79	29 552
13	0,15 -	0,25	99	20	96 500	96	76 068	96	75 828	93	66 985
14	0,25 -	0,50	250	92	379 039	235	317 525	233	317 339	228	279 566
15	0,50 -	1,00	291	204	664 228	285	580 512	284	577 163	274	496 455
16	1,00 -	2,00	198	275	645 003	192	585 192	191	579 254	180	486 807
17	2,00 -	3,00	85	203	338 315	82	306 910	82	306 910	76	239 194
18	3,00 -	5,00	67	253	280 313	66	262 055	66	262 055	57	207 107
19	5,00 -	10,00	47	315	211 422	44	198 529	44	198 529	35	155 855
20	10,00 UND MEHR		33	617	263 304	32	251 360	32	251 360	24	225 885
21	INSGESAMT		1 159	1 987	2 922 153	1 117	2 611 573	1 113	2 601 860	1 046	2 197 397
22	DAR..1 VBE UND MEHR		1 070	1 921	2 852 600	1 042	2 555 184	1 039	2 545 477	983	2 143 827
KARLSRUHE											
23	UNTER	0,15	65	6	33 440	63	24 866	63	24 866	60	22 197
24	0,15 -	0,25	69	14	63 792	67	45 966	67	45 916	65	40 349
25	0,25 -	0,50	156	56	181 216	155	142 874	155	142 304	150	124 592
26	0,50 -	1,00	182	130	354 303	178	304 184	178	303 664	177	267 217
27	1,00 -	2,00	106	148	226 187	104	199 343	103	198 843	98	171 921
28	2,00 -	3,00	48	117	105 443	48	93 778	48	93 278	44	73 054
29	3,00 -	5,00	38	144	189 252	38	152 077	38	152 077	35	96 013
30	5,00 -	10,00	11	85	72 070	11	68 157	11	68 157	11	59 184
31	10,00 UND MEHR		9	149	34 197	9	31 453	9	31 453	9	30 571
32	INSGESAMT		684	848	1 259 900	673	1 062 698	672	1 060 558	649	885 093
33	DAR..1 VBE UND MEHR		644	827	1 227 320	639	1 038 113	638	1 035 973	620	864 627
FREIBURG											
34	UNTER	0,15	89	7	44 676	85	30 280	85	30 280	80	24 761
35	0,15 -	0,25	93	18	74 442	82	52 051	82	51 811	76	42 296
36	0,25 -	0,50	132	48	153 699	122	116 713	122	116 483	117	98 605
37	0,50 -	1,00	197	143	336 366	187	287 970	186	287 820	182	233 314
38	1,00 -	2,00	164	234	389 079	157	347 278	157	347 278	151	300 903
39	2,00 -	3,00	51	118	126 043	48	106 511	48	106 011	45	79 347
40	3,00 -	5,00	26	89	73 956	22	67 802	22	66 802	19	52 102
41	5,00 -	10,00	21	142	66 908	20	37 211	20	37 111	15	27 776
42	10,00 UND MEHR		10	222	34 350	10	28 450	10	28 450	8	21 597
43	INSGESAMT		783	1 022	1 299 519	733	1 074 266	732	1 072 046	693	880 705
44	DAR..1 VBE UND MEHR		741	992	1 253 605	693	1 042 230	692	1 040 010	657	860 012
TUEBINGEN											
45	UNTER	0,15	52	4	28 036	50	20 240	50	20 240	49	18 573
46	0,15 -	0,25	50	10	47 994	50	35 071	50	34 647	49	31 059
47	0,25 -	0,50	108	39	145 775	106	115 702	105	115 502	104	98 539
48	0,50 -	1,00	117	80	213 680	117	179 997	117	178 537	116	152 591
49	1,00 -	2,00	65	85	151 482	63	131 406	63	131 406	59	110 325
50	2,00 -	3,00	29	70	77 789	28	70 129	28	68 209	24	57 646
51	3,00 -	5,00	17	65	47 230	17	40 812	17	40 562	16	38 404
52	5,00 -	10,00	10	69	18 329	10	16 069	10	16 069	8	11 404
53	10,00 UND MEHR		8	166	6 332	8	5 816	8	5 816	4	1 393
54	INSGESAMT		456	588	736 647	449	615 242	448	610 988	429	519 936
55	DAR..1 VBE UND MEHR		433	580	725 105	426	606 018	425	601 814	407	511 552

HAEUSER		BEWEGLICHE GEWAECHSHAEUSER		FRUEHBEETE		VON DEN FESTSTEHENDEN GEWAECHSHAEUSERN (SP. 7) WURDEN ERRICHTET						LFD NR
AUS FOLIE						VOR 1962		1962-1972		1973 UND SPAETER		
BETRIEBE	FLAECHE	BETRIEBE	FLAECHE	BETRIEBE	FLAECHE	BETRIEBE	FLAECHE	BETRIEBE	FLAECHE	BETRIEBE	FLAECHE	
ANZAHL 10	QM 11	ANZAHL 12	QM 13	ANZAHL 14	QM 15	ANZAHL 16	QM 17	ANZAHL 18	QM 19	ANZAHL 20	QM 21	
TEMBERG												
70	13 725	-	-	221	41 373	155	36 134	163	49 643	100	23 031	1
86	27 514	6	954	255	73 572	175	59 974	165	78 982	139	69 246	2
218	90 327	6	1 186	517	166 915	377	175 529	417	327 120	334	188 979	3
345	197 603	11	5 479	602	215 914	427	294 278	555	601 604	476	451 302	4
248	186 827	10	6 438	400	148 532	279	251 582	388	586 344	326	418 855	5
105	125 165	5	2 920	143	70 262	98	106 889	140	272 128	139	195 391	6
79	127 866	3	1 250	90	68 005	67	108 464	104	249 538	100	163 494	7
53	65 647	1	100	49	48 763	38	77 891	55	117 145	59	124 830	8
30	37 640	-	-	28	21 104	23	112 869	28	130 401	39	73 809	9
1 234	872 314	42	18 327	2 305	854 440	1 639	1 223 610	2 015	2 412 905	1 712	1 708 937	10
1 175	843 261	40	18 271	2 177	817 085	1 568	1 201 505	1 929	2 357 023	1 625	1 664 746	11
21	3 870	-	-	62	10 607	49	11 549	45	16 681	24	5 192	12
28	8 843	1	240	76	20 432	62	22 416	57	28 436	45	24 976	13
82	37 773	2	186	192	61 514	140	77 937	162	160 785	123	78 617	14
139	80 708	4	3 349	219	83 716	168	137 324	207	253 123	183	186 716	15
110	92 454	9	5 938	142	59 811	130	137 468	145	263 764	117	178 022	16
48	67 716	-	-	55	31 405	52	62 490	58	150 221	53	94 199	17
41	54 948	-	-	36	18 258	34	57 068	47	119 110	46	85 877	18
30	42 674	-	-	26	12 893	19	44 393	29	81 122	32	73 014	19
14	25 475	-	-	18	11 944	11	98 367	16	99 231	19	53 762	20
513	414 461	16	9 713	826	310 580	665	649 012	766	1 172 473	642	780 375	21
486	401 657	15	9 707	762	297 416	634	637 885	731	1 150 963	605	756 629	22
14	2 669	-	-	51	8 574	38	9 284	33	9 209	22	6 373	23
18	5 567	1	50	55	17 826	38	11 111	42	17 871	38	16 934	24
47	17 712	2	570	123	38 342	97	37 347	105	64 173	78	40 784	25
72	36 447	2	520	141	50 119	110	60 731	132	145 489	114	97 444	26
47	26 922	1	500	69	26 844	51	44 207	66	93 074	63	61 562	27
24	20 224	1	500	30	11 665	20	19 235	30	39 969	34	34 074	28
20	56 064	-	-	23	37 175	14	16 886	30	88 464	26	46 727	29
6	8 973	-	-	7	3 913	5	20 277	8	15 964	8	31 916	30
3	882	-	-	4	2 744	4	6 332	6	18 624	5	6 497	31
251	175 460	7	2 140	503	197 202	377	225 410	452	492 837	388	342 311	32
238	171 344	7	2 140	474	189 207	362	222 698	438	477 628	367	335 647	33
26	5 519	-	-	68	14 396	42	8 830	57	14 897	34	6 553	34
26	9 515	2	240	81	22 391	44	17 061	43	20 695	31	14 055	35
46	17 878	1	230	106	36 986	72	30 029	77	50 357	71	36 097	36
82	54 502	1	150	149	48 396	84	53 228	134	122 972	107	111 620	37
60	46 370	-	-	139	41 801	63	45 386	128	155 914	111	145 978	38
18	26 662	2	500	34	19 532	15	13 346	35	49 634	30	43 031	39
12	14 700	2	1 000	18	6 154	11	23 776	15	25 233	12	17 793	40
12	9 335	1	100	12	29 697	8	10 361	12	11 905	13	14 845	41
5	6 860	-	-	4	5 900	5	7 527	4	10 776	7	10 147	42
287	191 341	9	2 220	611	225 253	344	209 544	505	462 383	416	400 119	43
271	179 998	9	2 220	589	211 375	329	204 275	479	446 009	396	389 726	44
9	1 667	-	-	40	7 796	26	6 471	28	8 856	20	4 913	45
14	3 589	2	424	43	12 923	31	9 386	23	11 980	25	13 281	46
43	16 964	1	200	96	30 073	68	30 216	73	51 805	62	33 481	47
52	25 946	4	1 460	93	33 683	65	42 995	82	80 020	72	55 522	48
31	21 081	-	-	50	20 076	35	24 521	49	73 592	35	33 293	49
15	10 563	2	1 920	24	7 660	11	11 818	17	32 304	22	24 087	50
6	2 154	1	250	13	6 418	8	10 734	12	16 731	16	13 097	51
5	4 665	-	-	4	2 260	6	2 860	6	8 154	6	5 055	52
8	4 423	-	-	2	516	3	643	2	1 770	8	3 403	53
183	91 052	10	4 254	365	121 405	253	139 644	292	285 212	266	186 132	54
180	90 262	9	4 204	352	119 087	243	136 647	281	282 423	257	182 744	55

19. Betriebe mit Unterglasanlagen nach Energieverbrauch
19.1 Insgesamt

LFD NR	GAERTNERISCHE NUTZFLAECHE VON...BIS UNTER...HA	BETRIEBE MIT BEHEIZUNG DER UNTERGLASANLAGEN INSGESAMT			KOHLE,KOKS			HEIZOEL S			VERBRAUCH AN BRENNSTOFFEN ZUR HEIZOEL EL		
		BETRIEBE	UNTERGLAS- FLAECHE		BE- TRIEBE	UNTERGLAS- FLAECHE 1)	MENGE	BE- TRIEBE	UNTERGLAS- FLAECHE 1)	MENGE	BE- TRIEBE	UNTERGLAS- FLAECHE 1)	MENGE
		ANZAHL	QM		ANZAHL	QM	T	ANZAHL	QM	T	ANZAHL	QM	1000 LTR
		1	2		3	4	5	6	7	8	9	10	11
BADEN-WÜRT													
1	UNTER 0,15	266	143 381		30	15 575	215	7	4 030	73	228	128 126	3 279
2	0,15 - 0,25	269	267 014		32	21 951	289	10	8 163	214	238	244 335	5 584
3	0,25 - 0,50	574	828 634		47	54 893	833	13	22 245	420	521	769 704	19 739
4	0,50 - 1,00	711	1 503 298		53	76 049	1 124	18	74 079	1 958	659	1 394 642	31 976
5	1,00 - 2,00	479	1 376 032		38	81 147	903	16	77 689	1 567	437	1 283 514	22 185
6	2,00 - 3,00	178	603 805		10	16 529	161	11	96 715	2 345	165	575 052	7 208
7	3,00 - 5,00	125	582 293		8	19 962	270	7	105 734	3 087	118	551 485	6 873
8	5,00 - 10,00	69	330 224		4	11 360	51	5	87 927	3 545	64	310 119	3 297
9	10,00 UND MEHR	42	315 814		2	106 378	1 320	3	144 944	2 543	39	305 567	2 096
10	INSGESAMT	2 713	5 948 495		224	403 844	5 166	90	621 526	15 752	2 469	5 562 549	102 198
STUTTGART													
11	UNTER 0,15	78	41 701		9	3 611	35	1	640	2	64	38 758	963
12	0,15 - 0,25	91	90 736		12	9 338	119	2	1 000	13	83	86 848	1 814
13	0,25 - 0,50	218	361 256		18	25 417	467	8	17 699	353	198	331 271	8 104
14	0,50 - 1,00	264	636 208		20	34 700	704	6	20 545	736	248	603 222	15 010
15	1,00 - 2,00	183	636 051		17	47 639	487	12	57 859	851	166	596 046	11 247
16	2,00 - 3,00	74	307 343		9	15 729	141	6	75 280	1 888	68	284 889	3 091
17	3,00 - 5,00	52	273 133		4	11 080	99	5	75 328	1 752	47	242 575	3 681
18	5,00 - 10,00	33	199 712		4	11 360	51	4	87 027	3 534	29	180 507	1 557
19	10,00 UND MEHR	25	257 180		2	106 378	1 320	3	144 944	2 543	22	248 933	1 378
20	INSGESAMT	1 018	2 803 320		95	265 252	3 423	47	480 322	11 672	930	2 613 049	46 845
KARLSRUHE													
21	UNTER 0,15	63	33 134		8	2 856	68	1	360	2	53	28 833	627
22	0,15 - 0,25	61	62 225		5	2 336	54	1	750	35	57	58 426	1 503
23	0,25 - 0,50	146	179 046		12	9 499	115	2	3 100	35	135	169 187	4 718
24	0,50 - 1,00	171	346 053		10	11 545	76	6	27 652	632	160	317 830	7 676
25	1,00 - 2,00	94	217 970		9	8 656	67	-	-	-	83	192 280	4 088
26	2,00 - 3,00	40	101 674		1	4 450	90	2	5 900	205	38	98 874	1 544
27	3,00 - 5,00	35	188 252		1	-	-	-	-	-	35	188 252	1 733
28	5,00 - 10,00	11	71 730		-	-	-	-	-	-	11	71 730	1 105
29	10,00 UND MEHR	5	17 692		-	-	-	-	-	-	5	17 692	194
30	INSGESAMT	626	1 217 776		46	39 342	470	12	37 762	909	577	1 143 104	23 437
FREIBURG													
31	UNTER 0,15	79	42 510		6	4 380	45	3	1 830	46	68	37 740	914
32	0,15 - 0,25	71	67 154		7	5 306	67	5	4 663	120	59	57 167	1 166
33	0,25 - 0,50	109	144 357		5	5 722	55	1	590	10	99	134 115	3 217
34	0,50 - 1,00	167	311 894		12	14 749	153	2	10 482	376	152	281 902	4 541
35	1,00 - 2,00	147	372 769		8	14 100	243	3	5 005	88	137	354 231	4 107
36	2,00 - 3,00	42	119 446		-	-	-	2	14 735	242	39	117 517	632
37	3,00 - 5,00	23	73 844		2	1 982	41	2	30 406	1 335	21	73 594	531
38	5,00 - 10,00	16	40 553		-	-	-	-	-	-	16	40 553	401
39	10,00 UND MEHR	8	33 970		-	-	-	-	-	-	8	33 970	422
40	INSGESAMT	662	1 206 497		40	46 239	604	18	67 711	2 217	599	1 130 789	15 930
TUEBINGEN													
41	UNTER 0,15	46	26 036		7	4 728	67	2	1 200	23	38	22 795	575
42	0,15 - 0,25	46	46 899		8	4 971	49	2	1 750	46	39	41 894	1 101
43	0,25 - 0,50	101	143 975		12	14 255	196	2	856	22	89	135 136	3 701
44	0,50 - 1,00	109	209 143		11	15 055	191	4	15 400	214	99	191 688	4 749
45	1,00 - 2,00	55	149 242		4	-	-	1	-	-	51	140 957	2 744
46	2,00 - 3,00	22	75 342		-	14 002	166	1	16 525	649	20	73 772	1 892
47	3,00 - 5,00	15	47 064		1	-	-	-	-	-	15	47 064	928
48	5,00 - 10,00	9	18 229		-	-	-	1	-	-	8	17 329	235
49	10,00 UND MEHR	4	4 972		-	-	-	-	-	-	4	4 972	63
50	INSGESAMT	407	720 902		43	53 011	669	13	35 731	954	363	675 607	15 986

1) Gesamte Unterglasfläche der Betriebe mit Verwendung des jeweiligen Energieträgers.

BEHEIZUNG DER UNTERGLASANLAGEN						BETRIEBE MIT FEST INSTALLIERTEN HEIZUELTANKS		DAVON (SP.17) BETRIEBE MIT EINEM FASSUNGSVERMOEGEN DER HEIZUELTANKS VON...BIS UNTER...TAUSEND LTR.					LFD NR
GAS			ANDERE ENERGIE			BETRIEBE	FASSUNGS- VERMOEGEN	UNTER 30	30-50	50-100	100 U. MEHR		
BETRIEBE	UNTERGLAS- FLAECHEN 1)	MENGE	BETRIEBE	UNTERGLAS- FLAECHEN 1)									
ANZAHL 12	QM 13	1000 CBM 14	ANZAHL 15	QM 16									
					ANZAHL 17	1000 LTR 18	19	20	ANZAHL 21	22			

TEMBERG

9	4 033	71	15	6 040	235	3 274	203	31	1	-	1
9	11 620	238	11	7 794	249	5 050	192	34	22	1	2
25	39 907	904	25	29 365	534	15 224	309	147	66	12	3
40	102 737	2 967	34	74 883	675	26 239	338	163	123	51	4
23	117 171	2 795	21	46 748	451	18 928	222	108	79	42	5
8	30 759	503	6	9 020	170	7 929	89	36	29	16	6
5	31 445	826	3	3 980	123	7 625	61	28	18	16	7
4			-	-	66	3 795	26	20	12	8	8
1	131 083	651	3	15 941	40	1 964	17	10	10	3	9
124	469 255	8 955	118	193 771	2 543	90 029	1 457	577	360	149	10

2	810	12	7	2 563	70	994	58	12	-	-	11
4	4 676	107	1	100	85	1 766	65	11	9	-	12
9	14 108	191	6	12 231	206	6 791	108	51	38	9	13
11	25 020	583	13	31 590	254	12 135	96	71	52	35	14
10	66 588	1 384	8	15 912	174	10 152	47	52	49	26	15
6	29 030	490	1	1 950	70	4 126	24	17	19	10	16
2	6 192	90	1	330	51	4 337	19	14	6	12	17
3			-	-	30	2 550	10	8	6	6	18
1	127 583	646	2	12 381	23	1 519	7	7	6	3	19
48	274 007	3 504	39	77 057	963	44 369	434	243	185	101	20

3	1 996	28	3	2 135	54	742	48	6	-	-	21
2	3 567	80	3	1 537	58	1 165	44	9	5	-	22
5	9 431	314	8	10 139	137	3 385	94	30	12	1	23
11	28 314	702	13	26 409	164	5 667	91	33	33	7	24
2	11 767	532	4	15 013	83	2 334	59	15	7	2	25
-	-	-	1	2 000	39	1 545	25	7	5	2	26
2	25 583	733	-	-	35	1 781	20	7	7	1	27
-	-	-	-	-	11	470	4	3	3	1	28
-	-	-	-	-	5	149	2	2	1	-	29
25	80 680	2 389	32	57 233	586	17 238	387	112	73	14	30

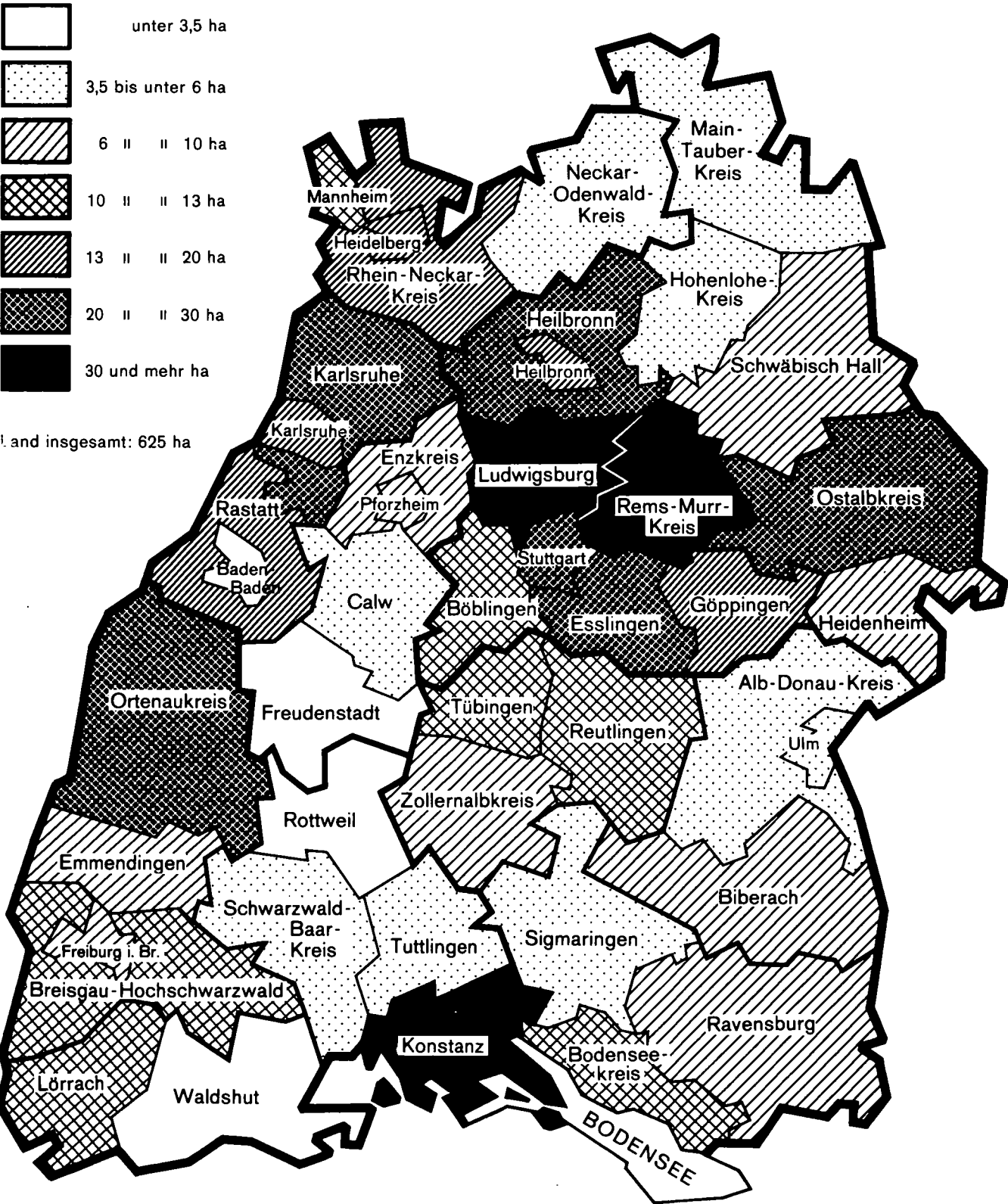
2	810	31	3	430	71	966	63	7	1	-	31
2	2 817	48	2	618	65	1 243	53	7	5	-	32
6	10 195	287	6	2 595	100	2 305	70	22	8	-	33
8	25 661	968	6	15 084	155	4 107	104	27	19	5	34
5	14 111	326	7	15 137	143	3 916	97	23	14	9	35
2	1 729	13	2	1 000	40	1 147	34	3	1	2	36
1	170	3	2	3 650	22	752	19	-	2	1	37
1	3 500	5	-	-	16	442	8	5	3	-	38
-	-	-	1	3 560	8	220	5	1	2	-	39
27	58 993	1 680	29	42 074	620	15 097	453	95	55	17	40

2	415	1	2	912	40	573	34	6	-	-	41
1	560	3	5	5 539	41	876	30	7	3	1	42
5	6 173	112	5	4 400	91	2 742	37	44	8	2	43
10	23 742	714	2	1 800	102	4 331	47	32	19	4	44
6	24 685	552	2	686	51	2 527	19	18	9	5	45
-	-	-	2	4 070	21	1 111	6	9	4	2	46
-	-	-	-	-	15	756	3	7	3	2	47
-	-	-	-	-	9	333	4	4	-	1	48
-	-	-	-	-	4	76	3	-	1	-	49
24	55 575	1 382	18	17 407	374	13 324	183	127	47	17	50

20. Betriebe mit Gewächshäusern nach der Größe der Gewächshausfläche

LFD NR	GAERTNERISCHE NUTZFLAECHE VON...BIS UNTER...HA	BETRIEBE MIT GEWAECHSHAUSEN			BETRIEBE MIT EINER GEWAECHSHAUSFLAECHE						
		INSGESAMT			VON...BIS UNTER...QM						
		BETRIEBE	GN	GEWAECHS- HAUSFLAECHE	UNTER 250	250-500	500-1000	1000-2000	2000-5000	5000- 10000	10000 UND MEHR
		ANZAHL 1	HA 2	QM 3	4	5	6	ANZAHL 7	8	9	10
BADEN-WUERTEMBERG											
1	UNTER 0,15	288	24	110 044	124	71	78	15	-	-	-
2	0,15 - 0,25	299	60	209 781	74	53	95	64	13	-	-
3	0,25 - 0,50	620	226	693 384	86	90	182	157	105	-	-
4	0,50 - 1,00	778	551	1 358 437	87	67	155	224	192	53	-
5	1,00 - 2,00	523	730	1 267 877	50	40	73	122	180	44	14
6	2,00 - 3,00	207	493	577 508	27	17	28	35	68	23	9
7	3,00 - 5,00	149	558	527 718	23	12	10	29	46	21	8
8	5,00 - 10,00	87	601	320 526	13	15	13	7	21	9	9
9	10,00 UND MEHR	60	1 153	318 595	7	13	10	6	11	6	7
10	INSGESAMT	3 011	4 396	5 383 870	491	378	644	659	636	156	47
STUTTGART											
11	UNTER 0,15	89	7	34 358	43	17	24	5	-	-	-
12	0,15 - 0,25	99	20	76 603	23	17	30	21	8	-	-
13	0,25 - 0,50	236	88	317 565	33	20	62	61	60	-	-
14	0,50 - 1,00	288	202	580 676	29	18	51	83	78	29	-
15	1,00 - 2,00	196	273	588 512	13	15	24	32	83	20	9
16	2,00 - 3,00	83	198	307 090	7	3	8	14	30	15	6
17	3,00 - 5,00	68	257	262 550	10	10	5	9	16	13	5
18	5,00 - 10,00	44	297	198 529	6	6	8	5	7	6	6
19	10,00 UND MEHR	33	617	252 876	2	4	6	4	8	5	4
20	INSGESAMT	1 136	1 960	2 618 759	166	110	218	234	290	88	30
KARLSRUHE											
21	UNTER 0,15	64	6	25 166	29	12	18	5	-	-	-
22	0,15 - 0,25	67	13	45 966	16	12	25	10	4	-	-
23	0,25 - 0,50	156	56	143 404	21	30	52	40	13	-	-
24	0,50 - 1,00	184	131	309 384	22	18	41	44	50	9	-
25	1,00 - 2,00	106	149	200 281	11	9	26	29	23	6	2
26	2,00 - 3,00	48	117	93 778	6	4	7	10	19	2	-
27	3,00 - 5,00	39	148	155 949	1	1	3	10	17	5	2
28	5,00 - 10,00	12	94	68 517	1	2	-	1	4	1	3
29	10,00 UND MEHR	9	149	31 453	1	4	1	-	1	-	2
30	INSGESAMT	685	863	1 073 898	108	92	173	149	131	23	9
FREIBURG											
31	UNTER 0,15	85	7	30 280	34	27	23	1	-	-	-
32	0,15 - 0,25	83	16	52 141	21	19	25	18	-	-	-
33	0,25 - 0,50	122	44	116 713	19	23	37	30	13	-	-
34	0,50 - 1,00	189	137	288 380	21	21	37	66	35	9	-
35	1,00 - 2,00	157	224	347 278	15	9	16	41	62	13	1
36	2,00 - 3,00	48	110	106 511	8	7	8	7	12	4	2
37	3,00 - 5,00	25	87	68 407	8	1	1	8	4	2	1
38	5,00 - 10,00	21	141	37 411	4	5	4	-	6	2	-
39	10,00 UND MEHR	10	222	28 450	3	2	1	-	2	1	1
40	INSGESAMT	740	990	1 075 571	133	114	152	171	134	31	5
TUEBINGEN											
41	UNTER 0,15	50	4	20 240	18	15	13	4	-	-	-
42	0,15 - 0,25	50	10	35 071	14	5	15	15	1	-	-
43	0,25 - 0,50	106	38	115 702	13	17	31	26	19	-	-
44	0,50 - 1,00	117	80	179 997	15	10	26	31	29	6	-
45	1,00 - 2,00	64	84	131 806	11	7	7	20	12	5	2
46	2,00 - 3,00	28	67	70 129	6	3	5	4	7	2	1
47	3,00 - 5,00	17	65	40 812	4	-	1	2	9	1	-
48	5,00 - 10,00	10	69	16 069	2	2	1	1	4	-	-
49	10,00 UND MEHR	8	166	5 816	1	3	2	2	-	-	-
50	INSGESAMT	450	583	615 642	84	62	101	105	81	14	3

Gärtnerische Nutzfläche unter Glas 1981 / 82



21. Betriebe mit Anbau von Gemüse unter Glas nach dem Anteil der Unterglasfläche an der gärtnerischen Nutzfläche (GN)

LFD NR	GAERTNERISCHE NUTZFLAECHE VON...BIS UNTER...HA	BETRIEBE MIT GEMUESEBAU UNTER GLAS					BETRIEBE MIT			
		INSGESAMT	GN	GEMUESE- FLAECHE IM FREILAND	UNTERGLASFLAECHE		BETRIEBE	UNTER 5		
					ZUSAMMEN	MIT GEMUESE GENUTZT		ZUSAMMEN	MIT GEMUESE GENUTZT	
		ANZAHL	2	HA	3	4	QM	5	6	7
		1	2	3	4	5	6	7	8	
BADEN-WUERT										
1	UNTER 0,15	182	15	2	93 509	57 498	4	121	121	
2	0,15 - 0,25	208	42	12	172 119	94 589	14	559	471	
3	0,25 - 0,50	428	157	53	507 409	297 013	36	3 569	2 908	
4	0,50 - 1,00	516	368	173	821 026	510 222	66	10 341	8 950	
5	1,00 - 2,00	388	550	361	891 158	695 217	65	23 977	22 044	
6	2,00 - 3,00	156	370	270	421 972	358 784	45	27 010	22 639	
7	3,00 - 5,00	112	420	324	351 886	277 993	50	42 122	39 512	
8	5,00 - 10,00	52	361	262	242 521	224 924	34	59 114	54 954	
9	10,00 UND MEHR	25	447	398	116 664	108 075	21	77 119	71 530	
10	INSGESAMT	2 067	2 728	1 856	3 618 264	2 624 315	335	243 932	223 129	
STUTT GART										
11	UNTER 0,15	62	5	1	29 364	20 113	-	-	-	
12	0,15 - 0,25	67	13	4	56 425	35 036	3	42	35	
13	0,25 - 0,50	156	58	19	202 700	132 828	14	1 657	1 301	
14	0,50 - 1,00	169	120	51	295 988	184 230	21	2 885	2 278	
15	1,00 - 2,00	127	179	101	354 336	251 357	15	5 577	5 477	
16	2,00 - 3,00	62	149	108	187 940	164 720	12	6 390	5 710	
17	3,00 - 5,00	47	176	130	161 947	140 287	23	19 400	17 851	
18	5,00 - 10,00	25	173	130	115 397	104 660	16	27 130	26 380	
19	10,00 UND MEHR	16	264	223	55 459	50 460	14	43 359	38 360	
20	INSGESAMT	731	1 138	766	1 459 556	1 083 691	118	106 440	97 392	
KARLSRUHE										
21	UNTER 0,15	32	3	1	15 300	8 254	1	6	6	
22	0,15 - 0,25	40	8	2	34 258	20 202	2	77	51	
23	0,25 - 0,50	96	35	11	105 442	54 594	6	804	509	
24	0,50 - 1,00	104	73	28	159 170	83 158	12	2 253	2 079	
25	1,00 - 2,00	80	114	79	141 743	119 622	17	7 076	6 591	
26	2,00 - 3,00	31	75	55	77 597	67 747	8	7 154	5 774	
27	3,00 - 5,00	30	117	98	115 650	77 517	11	14 286	13 325	
28	5,00 - 10,00	7	51	38	58 141	52 331	4	15 041	12 631	
29	10,00 UND MEHR	3	37	34	31 445	28 445	1			
30	INSGESAMT	423	513	345	738 746	511 870	62	46 697	40 966	
FREIBURG										
31	UNTER 0,15	53	5	1	29 213	16 816	2	65	65	
32	0,15 - 0,25	65	13	5	46 997	22 577	8	390	360	
33	0,25 - 0,50	96	34	13	100 320	57 711	14	988	988	
34	0,50 - 1,00	164	122	67	249 801	172 511	26	4 242	3 682	
35	1,00 - 2,00	140	202	150	313 747	267 806	24	8 003	6 805	
36	2,00 - 3,00	44	101	75	108 526	90 685	19	9 866	7 795	
37	3,00 - 5,00	22	77	65	28 489	27 239	14	5 659	5 559	
38	5,00 - 10,00	13	86	60	55 778	54 908	7	7 738	6 918	
39	10,00 UND MEHR	5	135	131	29 610	29 020	5	29 610	29 020	
40	INSGESAMT	602	775	566	962 481	739 273	119	66 561	61 192	
TUEBINGEN										
41	UNTER 0,15	35	3	0	19 632	12 315	1	50	50	
42	0,15 - 0,25	36	7	2	34 439	16 774	1	50	25	
43	0,25 - 0,50	80	29	10	98 947	51 880	2	120	110	
44	0,50 - 1,00	79	54	27	116 067	70 323	7	961	911	
45	1,00 - 2,00	41	54	32	81 332	56 432	9	3 321	3 171	
46	2,00 - 3,00	19	44	31	47 909	35 632	6	3 600	3 360	
47	3,00 - 5,00	13	50	32	45 800	32 950	2	2 777	2 777	
48	5,00 - 10,00	7	50	35	13 205	13 025	7	13 205	13 025	
49	10,00 UND MEHR	1	10	10	150	150	1	150	150	
50	INSGESAMT	311	301	178	457 481	289 481	36	24 234	23 579	

EINEN ANTEIL DER UNTERGLASFLAECHE AN DER GAERTNERISCHEN NUTZFLAECHE VON...BIS UNTER...%

5-10				10-20				20-30				30 UND MEHR				LFD NR											
BETRIEBE	UNTERGLASFLAECHE			BETRIEBE	UNTERGLASFLAECHE			BETRIEBE	UNTERGLASFLAECHE			BETRIEBE	UNTERGLASFLAECHE														
	ZUSAMMEN	MIT GEMUE- SE GENUTZT			ZUSAMMEN	MIT GEMUE- SE GENUTZT			ZUSAMMEN	MIT GEMUE- SE GENUTZT			ZUSAMMEN	MIT GEMUE- SE GENUTZT													
		ANZAHL	QM			11	ANZAHL			QM	14			ANZAHL	QM		17	ANZAHL	QM	20							
9	10			12				13				15				16				18				19			

TEMBERG

3	230	220		9	1 124	671		13	3 483	2 147		153	88 551	54 339		1
10	1 496	1 252		32	9 100	6 516		34	17 340	11 370		118	143 624	74 980		2
22	6 644	5 215		79	46 319	30 552		93	85 257	53 823		198	365 620	204 515		3
55	30 878	25 236		143	157 428	114 885		122	216 426	136 777		130	405 953	224 374		4
72	80 464	70 352		132	270 795	227 101		73	243 705	187 861		46	272 217	187 859		5
35	61 788	58 527		57	193 917	163 464		14	81 281	69 538		5	57 976	44 616		6
29	81 062	73 645		27	141 452	118 886		4	37 250	27 950		2	75 400	43 400		7
7	33 720	33 670		7	66 987	57 000		3	57 300	53 900		1				8
2	12 100	12 100		2	27 445	24 445		-	-	-		-	-	-		9
235	308 382	280 217		488	914 567	743 520		356	742 042	543 366		653	1 409 341	834 083		10

1	85	75		4	466	278		5	1 237	823		52	27 576	18 937		11
2	220	156		13	3 489	2 316		11	5 712	3 325		38	46 962	29 204		12
8	2 350	1 950		22	12 009	9 105		37	34 314	23 473		75	152 370	96 999		13
12	7 180	5 793		44	50 031	34 361		43	75 453	51 572		49	160 439	90 226		14
22	26 035	21 344		36	77 306	62 332		29	94 289	61 977		25	151 129	100 227		15
13	22 830	21 489		27	91 045	76 742		9	53 275	46 379		1	30 400	30 400		16
5	13 563	13 438		14	75 734	65 048		4	58 750	49 450		1				17
3	19 080	19 080		5	47 687	37 700		1				-	-	-		18
2	12 100	12 100		-	-	-		-	-	-		-	-	-		19
68	103 443	95 425		165	357 767	287 882		139	323 030	236 999		241	568 876	365 993		20

-	-	-		2	378	258		4	1 107	635		25	13 809	7 355		21
1	200	200		5	1 542	1 451		6	3 123	1 500		26	29 316	17 000		22
7	1 890	1 550		17	10 073	5 538		24	22 269	9 778		42	70 406	37 219		23
12	6 347	4 238		29	32 353	24 297		23	38 620	23 395		28	79 597	29 149		24
22	24 727	21 967		30	54 792	42 936		7	24 996	21 276		4	30 152	26 852		25
10	18 553	17 203		11	36 220	32 850		1				1	43 500	11 500		26
11	31 114	28 642		7	36 250	33 550		1	41 970	34 820		1				27
-	-	-		1	38 745	35 745		2				-	-	-		28
-	-	-		2				-				-	-	-		29
63	82 831	73 800		104	210 353	176 625		67	132 085	91 404		127	266 780	129 075		30

1	100	100		2	200	55		2	630	420		46	28 218	16 176		31
6	956	776		8	2 119	1 589		11	5 569	4 139		32	37 963	15 713		32
2	686	470		21	12 187	9 396		20	17 619	11 788		39	68 840	35 069		33
22	12 503	10 978		43	48 320	37 238		36	65 852	37 370		37	118 884	83 243		34
23	25 268	22 705		51	111 619	102 036		30	102 896	90 965		12	65 961	45 295		35
9	16 110	15 540		11	39 050	35 850		3	15 950	15 950		2				36
6	14 400	13 250		2	16 430	16 430		-	-	-		1	52 950	40 950		37
4	14 640	14 590		1				-	-	-		-	-	-		38
-	-	-		-	-	-		-	-	-		-	-	-		39
73	84 663	78 409		139	229 925	202 594		102	208 516	160 632		169	372 816	236 446		40

1	45	45		1	80	80		2	509	269		30	18 948	11 871		41
1	120	120		6	1 950	1 160		6	2 936	2 406		22	29 383	13 063		42
5	1 718	1 245		19	12 050	6 513		12	11 055	8 784		42	74 004	35 228		43
9	4 848	4 227		27	26 724	18 989		20	36 501	24 440		16	47 033	21 756		44
5	4 434	4 336		15	27 078	19 797		7	27 410	18 432		5	31 501	20 651		45
3	4 295	4 295		8	27 602	18 022		1				1				46
7	21 985	18 315		4	21 038	11 858		-	-	-		-	-	-		47
-	-	-		-	-	-		-	-	-		-	-	-		48
-	-	-		-	-	-		-	-	-		-	-	-		49
31	37 445	32 583		80	116 522	76 419		48	78 411	54 331		116	200 869	102 569		50

22. Betriebe mit Anbau von Zierpflanzen unter Glas nach dem Anteil der Unter Glasfläche an der gärtnerischen Nutzfläche (GN)

LFD NR	GAERTNERISCHE NUTZFLAECHE VON...BIS UNTER...HA	BETRIEBE MIT ZIERPFLANZEN UNTER GLAS					BETRIEBE MIT			
		INSGESAMT	GN	ZIERPFLANZEN- FLAECHE IM FREILAND	UNTERGLASFLAECHE		BETRIEBE	UNTER 10		
					ZUSAMMEN	MIT ZIER- PFLANZEN GENUTZT		ZUSAMMEN	MIT ZIER- PFLANZEN GENUTZT	
		1	2	3	4	5	6	7	QM	8
BADEN-WUERT										
1	UNTER 0,15	273	22	5	142 937	126 073	2	185		135
2	0,15 - 0,25	279	56	16	268 143	232 645	17	1 757		1 416
3	0,25 - 0,50	577	210	73	809 294	722 191	49	10 009		7 870
4	0,50 - 1,00	654	460	167	1 415 265	1 249 095	88	38 240		29 645
5	1,00 - 2,00	349	475	132	1 070 584	933 954	90	68 732		51 337
6	2,00 - 3,00	116	275	57	432 374	329 584	52	56 124		37 101
7	3,00 - 5,00	76	284	56	442 914	355 122	41	79 222		44 736
8	5,00 - 10,00	38	269	55	234 310	165 601	28	76 023		50 614
9	10,00 UND MEHR	19	416	6	245 168	189 106	16	98 004		59 661
10	INSGESAMT	2 381	2 468	568	5 060 989	4 303 371	383	428 296		282 515
STUTTGART										
11	UNTER 0,15	84	7	1	42 086	34 978	1	85		35
12	0,15 - 0,25	96	19	5	94 800	79 387	7	512		447
13	0,25 - 0,50	223	83	25	352 111	312 696	20	4 071		3 520
14	0,50 - 1,00	256	180	60	619 848	542 785	25	11 267		8 977
15	1,00 - 2,00	164	225	66	563 019	497 970	36	30 350		20 179
16	2,00 - 3,00	56	133	26	239 061	179 834	19	21 974		10 205
17	3,00 - 5,00	38	146	32	204 987	159 303	21	32 877		20 744
18	5,00 - 10,00	18	119	20	140 179	102 869	11	25 692		13 082
19	10,00 UND MEHR	10	212	6	195 532	176 374	8	63 613		50 131
20	INSGESAMT	945	1 124	241	2 451 623	2 086 196	148	190 441		127 320
KARLSRUHE										
21	UNTER 0,15	63	5	2	33 034	29 519	-	-		-
22	0,15 - 0,25	64	13	4	62 652	55 298	3	352		326
23	0,25 - 0,50	150	54	23	177 424	160 371	16	3 100		2 227
24	0,50 - 1,00	166	119	52	344 410	315 033	25	10 251		8 756
25	1,00 - 2,00	65	89	26	172 792	154 086	22	17 514		15 380
26	2,00 - 3,00	23	55	21	56 531	46 836	13	15 706		14 241
27	3,00 - 5,00	14	53	12	131 885	112 202	5	12 713		4 930
28	5,00 - 10,00	7	57	24	57 462	43 982	5	21 662		20 582
29	10,00 UND MEHR	4	82	-	17 265	5 222	3	2 020		2 020
30	INSGESAMT	556	527	164	1 053 455	922 549	92	83 318		68 462
FREIBURG										
31	UNTER 0,15	79	7	2	40 368	36 955	1	100		100
32	0,15 - 0,25	71	14	5	63 472	58 921	5	723		498
33	0,25 - 0,50	100	36	15	136 274	124 457	4	760		560
34	0,50 - 1,00	126	89	31	243 124	208 481	23	9 438		6 860
35	1,00 - 2,00	68	94	25	193 834	157 132	18	12 709		9 769
36	2,00 - 3,00	18	41	6	64 714	53 575	12	11 279		9 140
37	3,00 - 5,00	11	37	5	60 992	52 517	6	9 620		5 650
38	5,00 - 10,00	7	48	8	24 790	11 350	6	16 790		9 550
39	10,00 UND MEHR	3	98	0	29 260	5 260	3	29 260		5 260
40	INSGESAMT	483	464	96	856 828	708 648	78	90 679		47 387
TUEBINGEN										
41	UNTER 0,15	47	4	1	27 449	24 621	-	-		-
42	0,15 - 0,25	48	10	3	47 219	39 039	2	170		145
43	0,25 - 0,50	104	37	11	143 485	124 667	9	2 078		1 563
44	0,50 - 1,00	106	72	24	207 883	182 796	15	7 284		5 052
45	1,00 - 2,00	52	67	15	140 939	124 766	14	8 159		6 009
46	2,00 - 3,00	19	45	4	72 068	49 339	8	7 165		3 515
47	3,00 - 5,00	13	49	7	45 050	31 100	9	24 012		13 412
48	5,00 - 10,00	6	45	2	11 879	7 400	6	11 879		7 400
49	10,00 UND MEHR	2	23	-	3 111	2 250	2	3 111		2 250
50	INSGESAMT	397	352	66	699 083	585 978	65	63 858		39 346

EINEM ANTEIL DER UNTERGLASFLAECHE AN DER GAERTNERISCHEN NUTZFLAECHE VON...BIS UNTER...%															LFD NR	
BETRIEBE	10-20			BETRIEBE	20-30			BETRIEBE	30-50			BETRIEBE	50 UND MEHR			
	UNTERGLASFLAECHE		MIT ZIER- PFLANZEN GENUTZT		UNTERGLASFLAECHE		MIT ZIER- PFLANZEN GENUTZT		UNTERGLASFLAECHE		MIT ZIER- PFLANZEN GENUTZT		UNTERGLASFLAECHE			MIT ZIER- PFLANZEN GENUTZT
	ZUSAMMEN	QM			ZUSAMMEN	QM			ZUSAMMEN	QM			ZUSAMMEN	QM		
9	10		12	13		14	15	16		17	18	19		20		

TENBERG

14	2 489	2 023	23	5 372	4 355	55	20 121	17 282	179	114 770	102 278	1
33	9 902	7 790	45	23 220	20 059	66	53 299	44 715	118	179 965	158 665	2
96	56 691	47 441	111	102 479	89 123	171	242 834	209 701	150	397 281	368 056	3
157	167 834	133 156	137	241 311	204 710	169	445 986	396 886	103	521 894	484 698	4
109	221 430	165 792	62	204 906	161 127	54	261 517	246 179	34	313 999	309 519	5
40	139 329	86 065	12	70 521	45 978	4	31 426	30 466	8	134 974	129 974	6
21	105 115	65 822	7	65 572	53 559	-	-	-	7	193 005	191 005	7
5	44 687	13 787	2	35 800	23 400	2	36 200	36 200	1	147 728	147 728	8
2	41 036	23 317	-	-	-	-	-	-	1	-	-	9
477	788 513	545 193	399	749 181	602 311	521	1 091 383	981 429	601	2 003 616	1 891 923	10

5	924	844	8	2 183	1 385	12	3 716	3 047	58	35 178	29 667	11
12	3 297	2 382	14	7 317	6 204	23	19 445	14 750	40	64 229	55 604	12
29	17 193	13 947	42	38 924	32 107	58	85 228	71 168	74	206 695	191 954	13
60	67 032	51 011	51	89 284	74 426	64	170 200	147 196	56	282 065	261 175	14
44	91 936	71 301	35	115 873	93 289	31	151 487	143 498	18	173 373	169 703	15
22	77 422	49 827	8	46 765	26 902	3	24 900	24 900	4	68 000	68 000	16
9	48 427	26 889	5	48 833	36 820	-	-	-	3	74 850	74 850	17
4	-	-	-	-	-	2	36 200	36 200	1	147 728	147 728	18
1	62 478	32 102	-	-	-	-	-	-	1	-	-	19
186	368 709	248 303	163	349 179	271 133	193	491 176	440 759	255	1 052 118	998 681	20

3	528	325	8	1 739	1 689	17	7 178	6 461	35	23 589	21 044	21
7	2 566	2 349	10	5 103	4 568	16	12 008	10 108	28	42 623	37 947	22
27	15 580	13 763	34	31 517	29 157	48	67 038	59 346	25	60 189	55 878	23
44	46 551	41 003	28	48 218	41 643	50	140 499	129 554	19	98 891	94 077	24
24	44 520	37 108	7	26 886	18 826	6	29 420	28 320	6	54 452	54 452	25
7	22 955	17 145	3	26 109	23 689	-	-	-	-	-	-	26
5	-	-	1	-	-	-	-	-	3	87 829	85 829	27
1	38 349	16 406	2	35 800	23 400	-	-	-	-	-	-	28
118	171 049	128 099	93	175 372	142 972	137	256 143	233 789	116	367 573	349 227	29

5	797	614	4	884	864	17	6 363	5 538	52	32 224	29 839	31
8	2 129	1 659	11	5 614	4 713	19	15 280	14 516	28	39 726	37 535	32
19	10 853	8 013	22	20 867	19 197	32	45 811	41 577	23	57 983	55 110	33
26	27 861	19 871	33	57 390	48 158	30	75 299	65 008	14	73 136	68 584	34
22	50 095	32 002	14	-	-	9	45 678	41 649	5	40 379	40 129	35
3	11 350	7 350	-	53 473	42 083	-	-	-	3	72 411	67 411	36
3	-	-	1	-	-	-	-	-	1	-	-	37
1	20 546	9 841	-	-	-	-	-	-	-	-	-	38
-	-	-	-	-	-	-	-	-	-	-	-	39
87	123 631	79 350	85	138 228	115 015	107	188 431	168 288	126	315 859	298 608	40

1	240	240	3	566	417	9	2 864	2 236	34	23 779	21 728	41
6	1 910	1 400	10	5 186	4 574	8	6 566	5 341	22	33 387	27 579	42
21	13 065	11 718	13	11 171	8 662	33	44 757	37 610	28	72 414	65 114	43
27	26 390	21 271	25	46 419	40 483	25	59 988	55 128	14	67 802	60 862	44
19	34 879	25 381	6	-	-	8	-	-	5	70 684	70 124	45
8	27 602	11 743	1	23 060	19 055	1	41 458	38 278	1	-	-	46
4	21 038	17 688	-	-	-	-	-	-	-	-	-	47
-	-	-	-	-	-	-	-	-	-	-	-	48
-	-	-	-	-	-	-	-	-	-	-	-	49
86	125 124	89 441	58	86 402	73 191	84	155 633	138 593	104	268 066	245 407	50

23. Unterglasanlagen nach ihrer Nutzung
23.1 Betriebe insgesamt

Lfd. Nr.	Gärtnerische Nutzfläche von ... bis unter ... ha	Unterglasanlagen insgesamt		Davon 1981 genutzt mit			
				ausschließlich Gemüse		ausschließlich Zierpflanzen	
		Betriebe	Unterglas- fläche	Gewächshaus- fläche	Frühbeet- fläche	Gewächshaus- fläche	Frühbeet- fläche
		Anzahl	qm				
		1	2	3	4	5	6
Baden-Württemberg							
1	unter 0,15	301	151 623	17 432	6 338	70 166	22 179
2	0,15 - 0,25	315	283 566	32 617	14 352	143 760	41 265
3	0,25 - 0,50	653	865 156	101 127	32 384	475 508	83 181
4	0,50 - 1,00	804	1 574 949	244 550	49 615	931 026	102 012
5	1,00 - 2,00	544	1 416 976	411 163	53 147	652 970	50 077
6	2,00 - 3,00	215	647 820	252 167	33 279	236 739	19 507
7	3,00 - 5,00	155	595 905	203 957	17 740	261 232	37 594
8	5,00 - 10,00	91	369 289	148 646	35 802	121 429	3 696
9	10,00 und mehr	61	340 099	87 417	8 670	174 696	2 422
10	Insgesamt	3 139	6 245 383	1 499 076	251 327	3 067 526	361 933
Stuttgart							
11	unter 0,15	94	45 171	7 707	1 793	19 463	4 902
12	0,15 - 0,25	102	97 158	12 301	3 956	49 149	11 459
13	0,25 - 0,50	252	379 114	52 078	10 606	210 901	31 651
14	0,50 - 1,00	296	664 462	83 200	17 464	419 995	39 224
15	1,00 - 2,00	204	648 640	123 265	16 654	366 962	19 570
16	2,00 - 3,00	87	338 545	121 081	16 121	144 828	7 488
17	3,00 - 5,00	70	280 960	104 900	6 221	124 273	5 864
18	5,00 - 10,00	47	211 422	89 130	4 725	90 158	1 906
19	10,00 und mehr	34	265 220	40 916	2 428	167 636	1 622
20	Insgesamt	1 186	2 930 692	634 578	79 968	1 593 365	123 686
Karlsruhe							
21	unter 0,15	66	33 740	2 886	820	19 283	5 688
22	0,15 - 0,25	69	63 792	3 471	4 239	33 795	9 011
23	0,25 - 0,50	160	186 566	15 705	9 741	108 594	22 629
24	0,50 - 1,00	190	359 603	30 647	9 258	244 300	27 480
25	1,00 - 2,00	110	227 375	58 216	10 406	94 421	8 665
26	2,00 - 3,00	48	105 443	51 130	4 595	31 004	3 810
27	3,00 - 5,00	39	193 124	67 102	7 065	79 292	29 560
28	5,00 - 10,00	12	72 430	26 850	1 130	18 191	1 440
29	10,00 und mehr	9	34 197	26 501	1 742	4 220	800
30	Insgesamt	703	1 276 270	282 508	48 996	633 100	109 083
Freiburg							
31	unter 0,15	89	44 676	5 370	1 953	19 035	8 427
32	0,15 - 0,25	94	74 622	10 827	4 555	37 441	14 285
33	0,25 - 0,50	133	153 701	21 375	6 148	76 967	17 302
34	0,50 - 1,00	200	337 044	108 269	15 665	138 790	21 114
35	1,00 - 2,00	164	389 079	210 096	20 557	106 640	13 339
36	2,00 - 3,00	51	126 043	60 213	10 493	26 656	6 940
37	3,00 - 5,00	29	74 591	18 895	2 214	44 952	1 435
38	5,00 - 10,00	22	67 108	24 261	28 447	8 800	350
39	10,00 und mehr	10	34 350	19 850	4 500	590	-
40	Insgesamt	792	1 301 214	479 156	94 532	459 871	83 192
Tübingen							
41	unter 0,15	52	28 036	1 469	1 772	12 385	3 162
42	0,15 - 0,25	50	47 994	6 018	1 602	23 375	6 510
43	0,25 - 0,50	108	145 775	11 969	5 889	79 046	11 599
44	0,50 - 1,00	118	213 840	22 434	7 228	127 941	14 194
45	1,00 - 2,00	66	151 882	19 586	5 530	84 947	8 503
46	2,00 - 3,00	29	77 789	19 743	2 070	34 251	1 269
47	3,00 - 5,00	17	47 230	13 060	2 240	12 715	735
48	5,00 - 10,00	10	18 329	8 405	1 500	4 280	-
49	10,00 und mehr	8	6 332	150	-	2 250	-
50	Insgesamt	458	737 207	102 834	27 831	381 190	45 972

Davon 1981 genutzt mit								Lfd. Nr.
Gemüse im Wechsel mit Zierpflanzen		Baumschulkulturen		Gemüse- und Blumensamen		Sonstiger Nutzung		
Gewächshaus- fläche	Frühbeet- fläche	Gewächshaus- fläche	Frühbeet- fläche	Gewächshaus- fläche	Frühbeet- fläche	Gewächshaus- fläche	Frühbeet- fläche	
qm								
7	8	9	10	11	12	13	14	
Baden-Württemberg								
20 916	12 812	487	250	-	-	1 043	-	1
30 344	17 276	760	758	20	-	2 280	134	2
108 818	54 684	4 014	753	1 316	355	2 601	415	3
161 559	54 498	7 618	9 090	4 308	295	9 376	1 002	4
189 313	41 594	7 509	4 021	460	-	6 462	260	5
61 629	11 709	24 104	5 817	2 500	-	369	-	6
48 638	7 658	10 569	4 555	450	-	2 872	640	7
35 136	5 340	14 521	3 675	-	-	794	250	8
9 786	2 202	39 268	7 447	6 578	673	850	90	9
666 139	207 773	108 850	36 366	15 632	1 323	26 647	2 791	10
Stuttgart								
6 631	3 982	157	136	-	-	400	-	11
13 937	4 842	146	298	-	-	1 070	-	12
51 780	18 364	1 355	538	800	150	651	240	13
65 439	18 127	5 992	8 459	3 500	-	2 550	512	14
90 576	20 862	2 725	3 042	360	-	4 624	-	15
22 704	4 814	15 873	3 032	2 500	-	104	-	16
27 081	2 085	5 446	3 600	450	-	400	640	17
7 568	3 237	11 273	3 025	-	-	400	-	18
5 516	1 600	31 380	5 931	6 578	673	850	90	19
291 232	77 913	74 347	28 061	14 188	823	11 049	1 482	20
Karlsruhe								
2 482	2 066	-	-	-	-	515	-	21
7 966	4 526	414	-	10	-	310	50	22
18 401	10 747	28	40	216	5	460	-	23
30 479	12 774	324	216	500	1	3 134	490	24
43 482	7 518	3 184	405	-	-	978	100	25
9 462	2 560	2 017	700	-	-	165	-	26
2 900	450	4 183	100	-	-	2 472	-	27
23 008	1 343	468	-	-	-	-	-	28
-	202	732	-	-	-	-	-	29
138 180	42 186	11 350	1 461	726	6	8 034	640	30
Freiburg								
5 537	3 956	210	60	-	-	128	-	31
3 713	3 482	50	75	10	-	100	84	32
16 850	13 338	1 231	-	-	200	290	-	33
37 079	11 498	730	135	-	252	3 512	-	34
29 582	7 571	960	334	-	-	-	-	35
18 110	1 869	1 482	230	-	-	50	-	36
3 930	2 200	630	335	-	-	-	-	37
2 100	100	1 980	550	-	-	270	250	38
4 270	400	3 740	1 000	-	-	-	-	39
121 171	44 414	11 013	2 719	10	452	4 350	334	40
Tübingen								
6 266	2 808	120	54	-	-	-	-	41
4 728	4 426	150	385	-	-	800	-	42
21 787	12 235	1 400	175	300	-	1 200	175	43
28 562	12 099	572	280	308	42	180	-	44
25 673	5 643	640	240	100	-	860	160	45
11 353	2 466	4 732	1 855	-	-	50	-	46
14 727	2 923	310	520	-	-	-	-	47
2 460	660	800	100	-	-	124	-	48
-	-	3 416	516	-	-	-	-	49
115 556	43 260	12 140	4 125	708	42	3 214	335	50

28. Betriebe mit Beregnungsanlagen und Freilandfläche unter Folie
28.1 Betriebe insgesamt

GAERTNERISCHE NUTZFLAECHE VON ... BIS UNTER ... HA	BETRIEBE MIT							
	BEREGNUNGSANLAGEN IM FREILAND				FREILANDFLAECHE UNTER FOLIE			
	BETRIEBE	LF	GN	BEREGENBARE FLAECHE	BETRIEBE	LF	GN	FREILAND- FLAECHE UNTER FOLIE
	ANZAHL 1	2	HA 3	4	ANZAHL 5	6	HA 7	8
BADEN-WUERTTEMBERG								
UNTER 0,15	41	9	4	2	4	1	1	0
0,15 - 0,25	222	297	44	29	45	198	9	4
0,25 - 0,50	489	909	178	110	126	461	46	11
0,50 - 1,00	633	1 759	452	268	202	910	148	29
1,00 - 2,00	522	2 006	735	446	267	1 208	389	84
2,00 - 3,00	241	1 550	576	331	111	970	267	54
3,00 - 5,00	205	1 855	766	413	102	832	379	58
5,00 - 10,00	148	2 212	1 020	581	65	934	444	78
10,00 UND MEHR	115	4 332	2 406	1 063	36	1 170	805	75
INSGESAMT	2 616	14 929	6 180	3 245	958	6 683	2 488	393
STUUTGART								
UNTER 0,15	12	4	1	1	-	-	-	-
0,15 - 0,25	77	71	15	10	11	71	2	1
0,25 - 0,50	158	290	58	33	33	214	13	4
0,50 - 1,00	189	411	136	74	37	199	27	5
1,00 - 2,00	179	752	250	126	59	298	87	11
2,00 - 3,00	83	337	201	104	33	208	79	15
3,00 - 5,00	77	535	288	127	38	312	142	20
5,00 - 10,00	64	931	435	248	35	450	235	45
10,00 UND MEHR	53	1 810	1 086	396	15	453	325	35
INSGESAMT	892	5 140	2 471	1 118	261	2 206	910	136
KARLSRUHE								
UNTER 0,15	12	3	1	1	-	-	-	-
0,15 - 0,25	49	128	9	6	15	81	3	1
0,25 - 0,50	113	213	41	26	28	65	9	2
0,50 - 1,00	152	321	108	62	22	104	17	4
1,00 - 2,00	108	400	152	99	37	161	55	17
2,00 - 3,00	58	335	140	91	25	271	62	22
3,00 - 5,00	44	403	171	116	22	92	84	21
5,00 - 10,00	26	453	185	139	7	155	44	12
10,00 UND MEHR	32	1 601	668	434	7	229	117	14
INSGESAMT	594	3 856	1 476	973	163	1 159	392	94
FREIBURG								
UNTER 0,15	11	2	1	1	4	1	1	0
0,15 - 0,25	77	92	15	11	16	45	3	1
0,25 - 0,50	157	355	56	39	62	173	23	5
0,50 - 1,00	218	514	156	103	132	585	96	20
1,00 - 2,00	188	706	267	183	160	712	231	53
2,00 - 3,00	67	675	156	92	47	471	111	16
3,00 - 5,00	56	682	202	106	36	358	130	16
5,00 - 10,00	35	489	247	108	18	283	126	17
10,00 UND MEHR	18	533	326	173	12	354	247	24
INSGESAMT	827	4 047	1 427	815	487	2 982	968	152
TUEBINGEN								
UNTER 0,15	6	1	1	0	-	-	-	-
0,15 - 0,25	19	6	4	2	3	1	1	0
0,25 - 0,50	61	52	22	14	3	9	1	0
0,50 - 1,00	74	513	51	29	11	22	8	1
1,00 - 2,00	47	149	65	38	11	35	16	2
2,00 - 3,00	33	203	79	45	6	20	15	2
3,00 - 5,00	28	235	105	65	6	69	22	1
5,00 - 10,00	23	339	153	86	5	45	38	4
10,00 UND MEHR	12	388	326	60	2	134	117	1
INSGESAMT	303	1 886	806	338	47	336	218	11

Noch: 28. Betriebe mit Beregnungsanlagen und Freilandfläche unter Folie
28.2 Gartenbaubetriebe

GAERTNERISCHE NUTZFLAECHE VON ... BIS UNTER ... HA	BETRIEBE MIT							
	BEREGNUNGSANLAGEN IM FREILAND				FREILANDFLAECHE UNTER FOLIE			
	BETRIEBE	LF	GN	BEREGENBARE FLAECHE	BETRIEBE	LF	GN	FREILAND- FLAECHE UNTER FOLIE
	ANZAHL 1	2	HA 3	4	ANZAHL 5	6	HA 7	8
BADEN-WUERTEMBERG								
UNTER 0,15	40	7	4	2	4	1	1	0
0,15 - 0,25	169	113	34	20	22	17	4	1
0,25 - 0,50	399	330	145	87	87	116	32	6
0,50 - 1,00	562	844	404	238	145	322	109	21
1,00 - 2,00	470	1 011	665	399	218	558	322	70
2,00 - 3,00	213	995	510	288	95	592	225	40
3,00 - 5,00	175	1 055	653	347	93	629	349	51
5,00 - 10,00	127	1 700	886	498	62	850	427	64
10,00 UND MEHR	102	3 181	2 131	914	35	1 110	787	74
INSGESAMT	2 257	9 236	5 433	2 792	761	4 195	2 260	327
DAR. 1 VBE UND MEHR	2 079	9 031	5 301	2 714	717	4 111	2 224	320
STUTTGART								
UNTER 0,15	11	2	1	1	-	-	-	-
0,15 - 0,25	50	17	10	6	4	3	1	0
0,25 - 0,50	128	115	48	25	14	10	6	1
0,50 - 1,00	170	180	124	66	24	43	17	2
1,00 - 2,00	160	301	224	111	44	85	67	5
2,00 - 3,00	74	238	179	92	26	77	63	7
3,00 - 5,00	69	418	258	113	33	221	125	14
5,00 - 10,00	54	606	367	216	33	394	224	34
10,00 UND MEHR	44	1 243	904	340	15	453	325	35
INSGESAMT	760	3 119	2 115	968	193	1 286	828	59
DAR. 1 VBE UND MEHR	710	3 055	2 067	947	185	1 259	809	94
KARLSRUHE								
UNTER 0,15	12	3	1	1	-	-	-	-
0,15 - 0,25	45	68	9	5	6	4	1	0
0,25 - 0,50	105	104	38	23	23	36	8	1
0,50 - 1,00	141	152	100	57	17	26	13	2
1,00 - 2,00	102	251	145	93	35	68	53	15
2,00 - 3,00	56	222	136	87	20	61	50	15
3,00 - 5,00	41	214	159	107	22	92	84	21
5,00 - 10,00	20	334	147	107	6	127	38	9
10,00 UND MEHR	30	1 124	603	369	7	229	117	14
INSGESAMT	552	2 473	1 338	849	136	644	364	79
DAR. 1 VBE UND MEHR	505	2 424	1 306	826	123	627	360	79
FREIBURG								
UNTER 0,15	11	2	1	1	4	1	1	0
0,15 - 0,25	55	21	11	7	9	9	2	1
0,25 - 0,50	106	71	37	25	47	62	17	4
0,50 - 1,00	182	236	132	90	93	230	70	16
1,00 - 2,00	166	375	239	164	129	372	188	48
2,00 - 3,00	54	429	126	70	43	434	102	16
3,00 - 5,00	42	289	151	76	33	274	121	15
5,00 - 10,00	34	481	242	108	18	283	126	17
10,00 UND MEHR	16	426	298	145	11	294	229	23
INSGESAMT	666	2 330	1 237	685	387	1 958	855	140
DAR. 1 VBE UND MEHR	595	2 248	1 194	658	365	1 919	842	137
TUEBINGEN								
UNTER 0,15	6	1	1	0	-	-	-	-
0,15 - 0,25	19	6	4	2	3	1	1	0
0,25 - 0,50	60	40	22	13	3	9	1	0
0,50 - 1,00	69	276	48	26	11	22	8	1
1,00 - 2,00	42	83	57	31	10	34	14	1
2,00 - 3,00	29	105	70	38	6	20	15	2
3,00 - 5,00	23	134	85	51	5	42	19	1
5,00 - 10,00	19	279	130	68	5	45	38	4
10,00 UND MEHR	12	388	326	60	2	134	117	1
INSGESAMT	279	1 314	743	290	45	307	214	10
DAR. 1 VBE UND MEHR	269	1 303	734	283	44	306	213	10

27. Merkmale für ausgewählte regionale Einheiten

SCHLUESSEL- NUMMER	GEBIETSEINHEIT	BETRIEBE MIT ANBAU VON GARTENGEWAECHSEN FUER DEN VERKAUF						GARTENBAUBETRIEBE ERZEUGUNG			
		INSGESAMT		GARTENBAUBETRIEBE		LANDWIRTSCHAFTL. BETR. MIT GARTENBAU				DAR. (SP. 7) BETRIEBE MIT MIND. 1 STAEINDIGEN ARBEITS- KRAFT 1)	
		BETRIEBE	GN	BE- TRIEBE	GN	BE- TRIEBE	GN	BE- TRIEBE	GN		
		ANZAHL 1	HA 2	ANZAHL 3	HA 4	ANZAHL 5	HA 6	ANZAHL 7	HA 8	ANZAHL 9	
	LAND BADEN-WUERTTEMBERG	23 795	25 509	12 092	15 584	11 703	9 926	11 545	15 216	4 658	
1	REGIERUNGSBEZIRK STUTTGART	8 362	8 552	4 037	4 962	4 325	3 589	3 850	4 833	1 426	
111	KREISFREIE STADT STUTTGART	406	463	238	303	168	160	220	291	145	
115	LANDKREIS BOEBLINGEN	536	356	320	228	216	128	299	217	66	
116	ESSLINGEN	1 038	1 365	602	822	436	543	572	792	184	
117	GOEPPINGEN	337	312	202	197	135	115	182	187	81	
118	LUDWIGSBURG	1 219	968	576	664	643	305	554	647	251	
119	RENS-MURR-KREIS	1 811	1 452	910	813	901	639	887	799	258	
121	KREISFREIE STADT HEILBRONN STADT	142	316	69	254	73	62	63	251	41	
125	LANDKREIS HEILBRONN LAND	1 285	1 687	420	755	865	932	412	751	146	
126	HOMENLOHEKREIS	559	696	162	272	397	424	159	270	50	
127	SCHMAEBISCH HALL	197	244	91	186	106	60	80	182	41	
128	MAIN-TAUBERKREIS	462	361	158	173	304	188	153	164	32	
135	HEIDENHEIM	166	152	124	137	42	15	119	133	32	
136	OSTALBKREIS	204	177	165	158	39	19	150	148	99	
2	REGIERUNGSBEZIRK KARLSRUHE	4 330	3 564	2 738	2 555	1 592	1 009	2 595	2 463	824	
211	KREISFREIE STADT BADEN-BADEN	134	122	51	83	83	39	47	69	25	
212	KARLSRUHE STADT	90	162	86	157	4	5	73	151	58	
215	LANDKREIS KARLSRUHE LAND	1 128	704	780	545	348	159	758	536	164	
216	RASTATT	1 036	654	597	457	439	196	583	448	95	
221	KREISFREIE STADT HEIDELBERG	125	223	107	199	18	24	104	193	83	
222	MANHHEIM	78	100	54	51	24	50	49	48	40	
225	LANDKREIS NECKAR-ODENWALDKREIS	200	153	93	58	107	94	85	53	33	
226	RHEIN-NECKAR-KREIS	1 196	1 176	718	790	478	385	690	769	221	
231	KREISFREIE STADT PFORZHEIM	40	36	39	35	1	1	25	30	23	
235	LANDKREIS CALW	81	108	68	95	13	13	55	91	28	
236	ENZKREIS	167	102	112	72	55	30	102	64	39	
237	FREUDENSTADT	55	26	33	13	22	13	24	11	15	

1) STAEINDIGE ARBEITSKRAFT: PERSON MIT 200 UND MEHR VOLLEN ARBEITSTAGEN/JAHR.- 2) MEHR ALS 50 % DER BETRIEBSEINNAHMEN AUS DER

MIT SCHWERPUNKT HANDEL UND DIENSTLEISTUNGEN				BETRIEBE MIT ANBAU VON										SCHLUESSEL- NUMMER
DAR. (SP. 10) BETR. DER SPARTE 2)				OBST				GEMUESE				DARUNTER		
FRIED- GAERT- NEREI				OBST- FLAECHE		DAR. SPARTE OBSTBAU 2)		GEMUESE- FLAECHE		SP. GEM.-BAU 2)		MIT GEM. U. GLAS		
BE- TRIEBE	GN	HANDEL- FLORI- STIK	HOF- GAERT- NEREI	BE- TRIEBE	IM FREI- LAND	BE- TRIEBE	IM FREI- LAND	BE- TRIEBE	GEMUESE- FLAECHE	BE- TRIEBE	GEMUESE- FLAECHE	BE- TRIEBE	FLAECHE UNTER GLAS	
ANZAHL 10	HA 11	ANZAHL 12	ANZAHL 13	ANZAHL 14	HA 15	ANZAHL 16	HA 17	ANZAHL 18	HA 19	ANZAHL 20	HA 21	ANZAHL 22	QM 23	
547	367	332	6	18 698	17 310	6 248	7 437	5 635	5 214	1 654	2 387	2 067	2 624 315	
187	130	100	3	6 664	4 843	2 335	2 031	1 860	2 448	313	829	731	1 083 691	1
18	12	4	3	251	154	79	53	205	192	28	54	41	75 913	111
21	12	11	-	429	216	224	118	82	105	21	50	40	64 190	115
30	30	15	-	669	698	378	429	401	462	34	57	86	62 131	116
20	10	9	-	261	227	102	92	63	32	7	10	55	65 054	117
22	16	18	-	1 019	571	299	212	183	190	57	120	115	234 216	118
23	14	9	-	1 621	1 062	608	380	315	188	57	88	115	177 423	119
6	3	5	-	89	87	21	31	50	182	18	95	28	65 810	121
8	4	5	-	1 028	853	238	327	295	710	34	175	75	121 382	125
3	2	2	-	498	456	109	133	71	162	10	32	21	18 229	126
11	4	8	-	147	159	38	106	46	41	5	26	36	33 294	127
5	9	4	-	425	255	108	84	32	40	3	3	20	15 562	128
5	4	2	-	134	53	85	35	39	85	7	75	25	31 741	135
15	10	8	-	93	52	46	32	78	59	32	44	74	118 746	136
143	92	96	1	2 500	1 555	943	836	1 838	1 440	815	762	423	511 870	2
4	14	1	1	115	75	24	36	25	7	2	1	12	11 684	211
13	6	8	-	23	53	13	49	45	87	29	79	34	80 918	212
22	9	20	-	512	292	213	177	609	320	379	208	69	59 504	215
14	9	10	-	891	515	337	260	173	56	53	24	48	67 779	216
3	6	2	-	41	21	15	7	79	174	61	120	51	87 982	221
5	3	1	-	11	17	5	4	47	53	7	2	12	8 956	222
8	6	6	-	129	66	42	23	80	70	5	5	24	17 309	225
28	21	23	-	595	427	210	231	668	617	269	304	84	99 743	226
14	5	4	-	2	1	2	1	18	20	5	13	16	24 030	231
13	4	7	-	37	23	18	18	37	15	4	5	33	27 884	235
10	8	8	-	115	46	55	23	35	19	1	2	24	18 476	236
9	2	6	-	29	18	9	6	22	2	-	-	16	7 605	237

JEWELIGEN SPARTE.

Noch: 27. Merkmale für ausgewählte regionale Einheiten

SCHLÜSSEL- NUMMER	GEBIETSEINHEIT	BETRIEBE MIT ANBAU VON											
		ZIERPFLANZEN						DARUNTER			BAUMSCHULKULTUREN		
				(SPARTE ZIERPFL.)		H. ZIERPFL.		U. GLAS			BAUMSCHUL-	DAR. SP.	BAUMSCHUL-
		BE- TRIEBE	ZIER- PFLANZEN- FLÄCHE	BE- TRIEBE	ZIER- PFLANZEN- FLÄCHE	BE- TRIEBE	ZIER- PFLANZEN- FLÄCHE UNTER GLAS	BE- TRIEBE	BAUMSCHUL- FLÄCHE IM FREILAND	BE- TRIEBE	BAUMSCHUL- FLÄCHE IM FREILAND		
		ANZAHL 24	HA 25	ANZAHL 26	HA 27	ANZAHL 28	QM 29	ANZAHL 30	HA 31	ANZAHL 32	HA 33		
	LAND BADEN-WÜRTTEMBERG	2 570	1 061	1 203	736	2 381	4 303 371	916	1 971	325	1 490		
1	REGIERUNGSBEZIRK STUTTGART	1 039	480	478	339	945	2 086 196	388	786	148	638		
111	KREISFREIE STADT STUTTGART	127	62	52	44	93	201 765	29	49	15	38		
115	LANDKREIS BOEBLINGEN	56	18	16	7	55	82 561	29	19	8	8		
116	ESSLINGEN	113	42	46	26	105	170 815	58	164	28	153		
117	GÖPPINGEN	78	26	38	18	72	118 343	26	30	5	22		
118	LUDWIGSBURG	157	113	83	87	150	502 754	53	88	20	70		
119	REMS-MURR-KREIS	161	91	86	68	146	468 743	54	115	16	102		
121	KREISFREIE STADT HEILBRONN STADT	30	13	12	5	29	73 428	7	35	1			
125	LANDKREIS HEILBRONN LAND	93	28	43	19	85	108 132	52	97	24		91	
126	HÖHENLOHEKREIS	30	10	20	8	29	44 055	11	69	5	67		
127	SCHWABISCH HALL	41	12	17	9	39	51 783	18	36	8	30		
128	MAIN-TAUBERKREIS	31	22	14	18	26	37 206	15	44	8	34		
135	HEIDENHEIM	32	11	15	8	29	54 331	8	5	-	-		
136	OSTALBKREIS	90	33	36	23	87	172 280	28	34	10	22		
2	REGIERUNGSBEZIRK KARLSRUHE	600	276	287	191	556	922 549	191	307	67	206		
211	KREISFREIE STADT BADEN-BADEN	20	5	9	4	19	22 550	11	35	4	16		
212	KARLSRUHE STADT	45	19	20	11	43	70 545	5	5	2	3		
215	LANDKREIS KARLSRUHE LAND	120	43	58	30	107	181 984	36	48	17	41		
216	RASTATT	65	59	27	50	58	132 235	21	28	8	12		
221	KREISFREIE STADT HEIDELBERG	29	18	15	12	28	51 822	5	10	2	2		
222	MANNHEIM	37	27	25	17	35	97 294	10	3	1	1		
225	LANDKREIS NECKAR-ODENWALDKREIS	36	12	16	5	32	31 745	13	6	2	1		
226	RHEIN-NECKAR-KREIS	109	47	53	31	98	121 726	38	86	14	68		
231	KREISFREIE STADT PFORZHEIM	32	13	14	8	32	62 737	6	3	-	-		
235	LANDKREIS CALW	41	14	15	10	41	48 775	19	58	6	46		
236	ENZKREIS	43	14	21	9	40	75 357	21	24	11	15		
237	FREUDENSTADT	23	6	14	4	23	25 779	6	1	-	-		

2) MEHR ALS 50 % DER BETRIEBSEINNAHMEN AUS DER JEWELIGEN SPARTE.

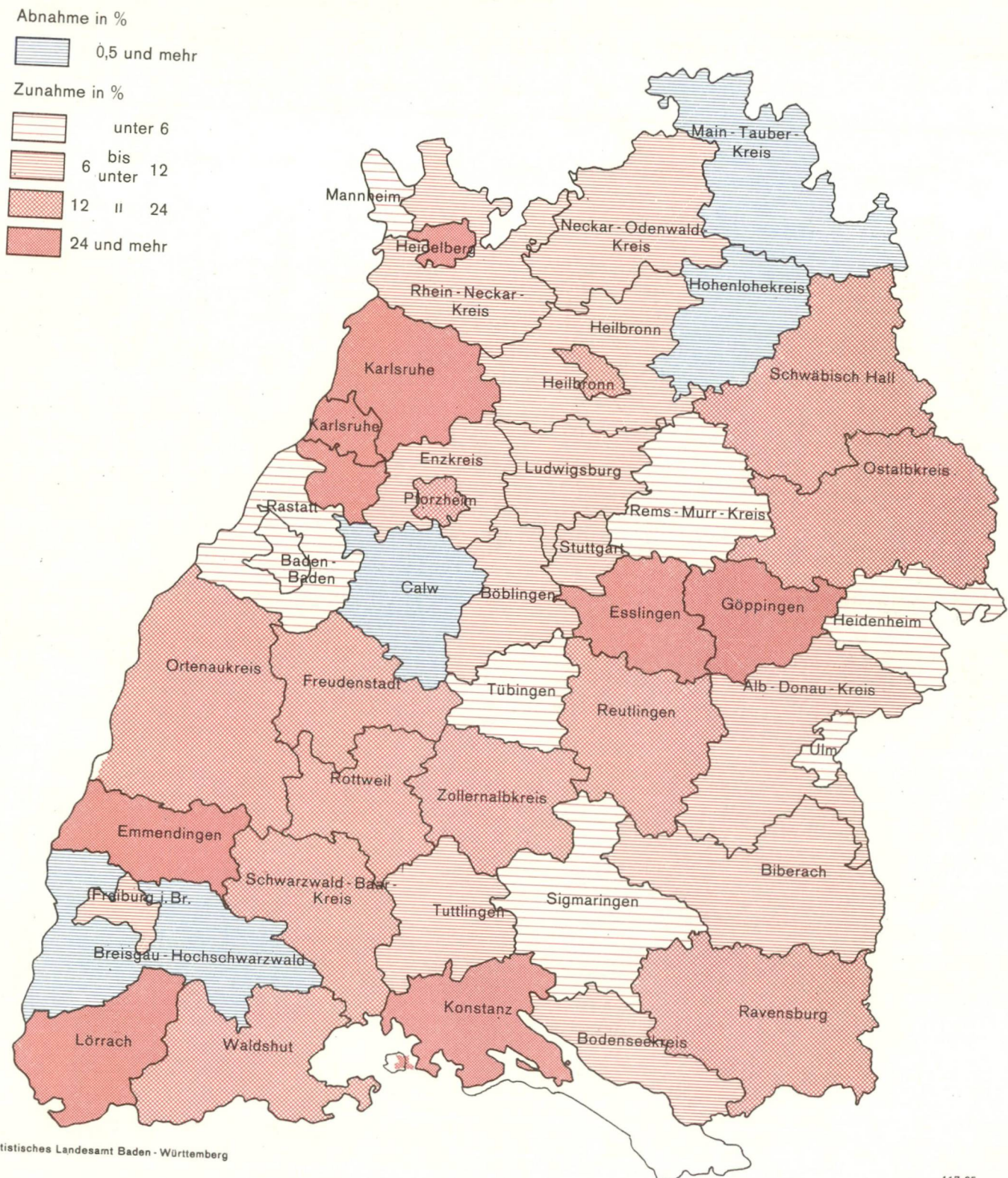
ARBEITSKRAEFTE IN GARTENBAUBETRIEBEN									
INSGESAMT	DARUNTER MIT 200 UND MEHR VOLLEN ARB.- TAGEN/JAHR	DAR.(SP.34)IN BETRIEBEN MIT SCHWERPUNKT ERZEUGUNG							SCHLUESSEL- NUMMER
		INSGESAMT	DARUNTER MIT 200 UND MEHR VOLLEN ARB.- TAGEN/JAHR	DAR.(SP.36)IN BETRIEBEN DER SPARTE 2)				FAMILIEN- ARBEITS- KRAEFTE	
				OBSTBAU	GEMUESEBAU	ZIERPFLAN- ZENBAU	BAUMSCHULEN		
34	35	36	37	ANZAHL 38	39	40	41	42	
47 690	15 801	43 789	13 221	18 744	5 851	8 115	2 881	25 700	
16 780	5 847	15 330	4 802	6 226	1 640	3 600	1 259	8 102	1
1 259	688	1 125	593	188	116	517	78	484	111
974	302	807	188	431	124	85	36	563	115
2 203	758	2 012	606	1 020	111	355	250	1 230	116
811	350	670	252	226	27	234	44	391	117
2 707	1 046	2 530	922	780	344	736	169	1 210	118
2 771	897	2 554	747	1 211	209	594	161	1 793	119
671	214	632	184	81	170	80	32	164	121
1 718	437	1 677	412	699	234	235	166	874	125
662	177	648	167	357	43	101	103	366	126
1 076	146	1 014	117	766	29	98	65	174	127
588	235	465	117	214	8	104	61	267	128
456	164	414	127	160	85	117	-	237	135
884	433	782	370	93	140	344	94	349	136
10 357	3 126	9 319	2 419	3 065	2 324	1 752	511	5 651	2
207	109	167	73	53	5	60	23	94	211
513	243	416	174	114	135	110	10	159	212
2 431	526	2 296	445	515	1 013	342	104	1 551	215
2 485	307	2 420	269	1 536	134	218	42	1 285	216
492	319	440	275	35	204	100	42	258	221
466	323	326	189	9	16	210	1	120	222
269	106	216	73	74	14	50	10	163	225
2 300	645	2 144	556	547	752	257	174	1 555	226
258	191	174	124	5	19	126	-	61	231
391	116	288	88	40	30	100	60	131	235
377	145	311	94	115	2	95	45	216	236
168	96	121	59	22	-	84	-	58	237

Noch: 27. Merkmale für ausgewählte regionale Einheiten

SCHLUESSEL- NUMMER	GEBIETSEINHEIT	GARTENBAUBETRIEBE MIT SCHWERPUNKT ERZEUGUNG IN DER HAND VON NATÜRLICHEN PERSONEN DAR. (SP. 43) BETRIEBE MIT AUSSERBETR. EINK. DAR. (SP. 45) AUSSERBETR. EINKOMMEN GROESSER ALS EINK. AUS PROD.-BETR.						BETRIEBE MIT UNTERGLASANLAGEN			
		INS- GESAMT	GN	ZU- SAMMEN	ZU- SAMMEN	GN	DAR. GROESSTER TEIL A. GARTENB. (GEWERBEBETR. 3))	BE- TRIEBE	UNTERGLAS- FLAECHE	DARUNTER GEWAECHS- HAUS- FLAECHE	
		ANZAHL 43	HA 44	ANZAHL 45	HA 46	HA 47	ANZAHL 48	49	50	QM 51	
	LAND BADEN-WÜRTTEMBERG	11 402	14 607	8 744	7 582	4 754		182	3 139	6 245 383	5 383 870
1	REGIERUNGSBEZIRK STUTT GART	3 794	4 565	2 953	2 601	1 586		89	1 186	2 930 692	2 618 759
111	KREISFREIE STADT STUTT GART	217	255	169	110	69		20	109	277 261	236 109
115	LANDKREIS BOEHLINGEN	298	216	260	240	128		3	65	118 881	104 062
116	ESSLINGEN	556	708	452	415	330		11	136	224 204	179 790
117	GOEPFINGEN	177	175	122	107	83		3	79	150 935	126 062
118	LUDWIGSBURG	547	614	399	341	162		15	205	692 925	641 990
119	REMS-MURR-KREIS	884	789	737	671	385		13	191	596 771	556 315
121	KREISFREIE STADT HEILBRONN STADT	63	251	33	20	14		-	43	131 977	121 224
125	LANDKREIS HEILBRONN LAND	403	691	308	277	172		7	110	217 020	190 551
126	HÖHENLOHEKREIS	158	266	122	113	68		2	33	56 171	47 815
127	SCHWABISCH HALL	76	174	56	38	21		2	44	67 242	58 481
128	MAIN-TAUBERKREIS	151	160	131	126	90		5	32	46 800	39 115
135	HEIDENHEIM	116	131	89	86	34		-	33	75 930	65 787
136	OSTALBKREIS	148	135	75	57	30		8	106	274 575	251 458
2	REGIERUNGSBEZIRK KARLSRUHE	2 562	2 315	2 061	1 881	785		32	703	1 276 270	1 073 898
211	KREISFREIE STADT BADEN-BADEN	46	56	33	26	11		3	22	29 087	24 111
212	KARLSRUHE STADT	70	107	33	17	8		-	60	138 366	124 836
215	LANDKREIS KARLSRUHE LAND	742	495	637	620	209		4	121	231 549	169 191
216	RASTATT	582	448	517	467	192		4	78	159 909	136 241
221	KREISFREIE STADT HEIDELBERG	101	187	42	37	26		4	72	132 666	120 506
222	MANNHEIM	49	48	22	17	10		1	37	103 901	92 297
225	LANDKREIS NECKAR-ODENWALDKREIS	84	50	60	56	26		1	33	36 871	27 891
226	RHEIN-NECKAR-KREIS	684	730	581	539	242		10	135	197 537	170 109
231	KREISFREIE STADT PFORZHEIM	24	28	10	2	1		-	35	77 694	63 562
235	LANDKREIS CALW	54	90	34	25	24		2	43	54 448	44 992
236	ENZKREIS	102	64	76	65	28		1	44	86 363	77 097
237	FREUDENSTADT	24	11	16	10	7		2	23	27 879	23 065

3) AUSSERBETRIEBLICHES EINKOMMEN AUS EIGENEM, RECHTLICH SELBSTSTÄNDIGEN GARTENBAULICHEN GEWERBEBETRIEB DES BETRIEBSINHABERS UND/ ODER SEINES EHEGATTEN.

Entwicklung der gärtnerischen Nutzfläche unter Glas 1981/82 gegenüber 1972/73



Noch: 27. Merkmale für ausgewählte regionale Einheiten

SCHLUESSEL- NUMMER	GEBIETSEINHEIT	BETRIEBE MIT ANBAU VON GARTENGEMACHSEN FÜR DEN VERKAUF								GARTENBAUBETRIEBE ERZEUGUNG		DAR. (SP. 7) BETRIEBE MIT MIN. 1 STÄNDIGEN ARBEITS- KRAFT 1)
		INSGESAMT		GARTENBAUBETRIEBE		LANDWIRTSCHAFTL. BETR. MIT GARTENBAU						
		BETRIEBE	GN	BE- TRIEBE	GN	BE- TRIEBE	GN	BE- TRIEBE	GN	BE- TRIEBE	GN	
		ANZAHL 1	HA 2	ANZAHL 3	HA 4	ANZAHL 5	HA 6	ANZAHL 7	HA 8	ANZAHL 9		
3	REGIERUNGSBEZIRK FREIBURG	7 324	6 240	3 507	3 729	3 817	2 512	3 387	3 665	1 477		
311	KREISFREIE STADT FREIBURG IM BREISGAU	145	113	82	77	63	36	76	72	45		
315	LANDKREIS BREISGAU-HOCHSCHWARZWALD	1 215	916	253	318	962	598	242	314	99		
316	EMMENDINGEN	1 008	776	309	352	699	423	303	351	110		
317	ORTENAU-KREIS	2 971	2 425	1 767	1 624	1 204	801	1 744	1 611	685		
325	ROTTWEIL	62	43	50	27	12	17	40	23	25		
326	SCHWARZWALD-BÄAR-KREIS	45	20	30	15	15	5	19	11	16		
327	TUTTLINGEN	31	23	31	23	-	-	20	16	14		
335	KONSTANZ	836	1 088	581	852	255	236	567	844	355		
336	LOERRACH	733	564	294	279	439	285	281	275	91		
337	WALDSHUT	278	272	110	162	168	110	95	149	37		
4	REGIERUNGSBEZIRK TUEBINGEN	3 779	7 153	1 810	4 338	1 969	2 815	1 713	4 255	931		
415	LANDKREIS REUTLINGEN	276	293	218	259	58	34	201	254	80		
416	TUEBINGEN	386	248	133	124	253	125	122	117	49		
417	ZOLLERNALBKREIS	115	152	93	134	22	18	78	124	46		
421	KREISFREIE STADT ULM	51	89	46	87	5	2	41	81	28		
425	LANDKREIS ALB-DONAU-KREIS	294	203	150	128	144	75	143	124	45		
426	BIBERACH	121	258	70	233	51	24	61	228	45		
435	BODENSEEKREIS	1 949	4 446	843	2 515	1 106	1 931	824	2 478	490		
436	RAVENSBURG	497	1 343	207	754	290	589	195	749	122		
437	SIGMARINGEN	90	120	50	103	40	17	48	101	26		

1) STÄNDIGE ARBEITSKRAFT: PERSON MIT 200 UND MEHR VOLLEN ARBEITSTAGEN/JAHR.- 2) MEHR ALS 50 % DER BETRIEBSEINNAHMEN AUS DER

MIT SCHWERPUNKT HANDEL UND DIENSTLEISTUNGEN				BETRIEBE MIT ANBAU VON										SCHLUESSEL- NUMMER	
DAR.(SP.101BETR. DER SPARTE 2)				OBST		DAR.SPARTE OBSTBAU 2)		GEMUESE							
FRIED- HOFS- GAERT- NEREI				OBST- FLAECHE IM FREI- LAND		OBSTFL. IM FREI- LAND		BE- GEMUESE- FLAECHE		SP.GEM.-BAU 2)		DARUNTER MIT GEM.U.GLAS			
BE- TRIEBE	GN	HANDEL, FLORI- STIK	ANZAHL	BE- TRIEBE	ANZAHL	BE- TRIEBE	ANZAHL	BE- TRIEBE	ANZAHL	BE- TRIEBE	ANZAHL	BE- TRIEBE	ANZAHL		QM
ANZAHL 10	HA 11	ANZAHL 12	13	ANZAHL 14	HA 15	ANZAHL 16	HA 17	ANZAHL 18	HA 19	ANZAHL 20	HA 21	ANZAHL 22	23		
120	63	73	1	6 232	4 688	1 906	1 835	1 460	1 027	449	641	602	739 273	3	
6	5	2	-	68	26	15	8	87	60	27	32	18	44 764	311	
11	4	8	-	981	600	82	92	316	264	72	113	65	67 201	315	
6	2	6	-	920	612	134	122	149	100	28	63	46	50 462	316	
23	13	15	-	2 792	2 047	1 232	979	332	184	43	91	103	95 042	317	
10	3	8	-	29	29	12	12	22	3	-	-	22	12 359	325	
11	4	8	-	16	5	1	0	15	2	-	-	13	4 810	326	
11	7	7	-	6	2	4	2	17	2	-	-	16	4 438	327	
14	8	7	1	515	689	210	382	325	319	257	300	255	381 369	335	
13	4	7	-	666	442	155	119	169	83	16	36	41	66 070	336	
15	13	5	-	239	238	61	118	28	9	6	5	23	12 758	337	
97	82	63	1	3 302	6 223	1 064	2 735	477	299	77	155	311	289 481	4	
17	5	14	-	190	160	115	113	85	52	17	30	56	50 155	415	
11	7	4	-	330	189	64	66	121	36	10	12	31	36 620	416	
15	9	8	-	49	27	25	14	34	20	3	1	25	30 443	417	
5	7	3	-	15	16	8	9	32	47	17	37	27	31 942	421	
7	4	5	-	259	150	102	71	39	27	4	2	25	18 899	425	
9	5	5	-	82	65	17	36	37	50	7	39	35	36 204	426	
19	37	17	1	1 886	4 380	597	1 888	60	20	8	8	50	39 294	435	
12	6	6	-	428	1 207	117	530	49	42	9	25	43	36 676	436	
2	2	1	-	63	29	19	10	20	5	2	2	19	9 248	437	

JEWELIGEN SPARTE.

Noch: 27. Merkmale für ausgewählte regionale Einheiten

SCHLÜSSEL- NUMMER	GEBIETSEINHEIT	BETRIEBE MIT ANBAU VON									
		ZIERPFLANZEN					BAUMSCHULKULTUREN				
		DARUNTER									
		BE- TRIEBE	ZIER- PFLANZEN- FLAECHEN	BE- TRIEBE	ZIER- PFLANZEN- FLAECHEN	BE- TRIEBE	ZIER- PFLANZEN- FLAECHEN UNTER GLAS	BE- TRIEBE	BAUMSCHUL- FLAECHEN IM FREILAND	DAR-SP. BAUMSCHUL- TRIEBE	BAUMSCHUL- FLAECHEN IM FREILAND
		ANZAHL 24	HA 25	ANZAHL 26	HA 27	ANZAHL 28	QM 29	ANZAHL 30	HA 31	ANZAHL 32	HA 33
3	REGIERUNGSBEZIRK FREIBURG	525	179	253	120	483	708 648	180	359	57	289
311	KREISFREIE STADT FREIBURG IM BREISGAU	30	13	19	8	26	36 570	7	16	3	14
315	LANDKREIS BREISGAU-HOCHSCHWARZWALD	65	23	25	16	57	82 490	19	31	6	25
316	EMMENDINGEN	55	16	32	12	50	65 824	20	50	5	46
317	ORTENAU-KREIS	135	51	60	35	124	199 389	51	146	21	122
325	ROTTWEIL	34	8	19	5	33	29 093	4	4	1	2
326	SCHWARZWALD-BAAR-KREIS	25	8	15	6	25	33 721	9	5	2	3
327	TUTTLINGEN	20	8	8	6	20	53 569	10	11	4	5
335	KONSTANZ	73	27	38	17	67	99 955	22	55	7	47
336	LOERRACH	57	19	25	13	52	81 774	20	23	5	17
337	WALDSHUT	31	7	12	2	29	26 263	18	19	3	8
4	REGIERUNGSBEZIRK TUEBINGEN	406	126	185	86	397	585 978	157	519	53	356
415	LANDKREIS REUTLINGEN	70	22	26	15	70	91 924	19	60	9	45
416	TUEBINGEN	48	20	25	15	47	107 213	15	6	2	1
417	ZOLLERNALBKREIS	46	18	20	11	45	85 013	40	91	16	74
421	KREISFREIE STADT ULM	22	7	8	5	20	26 561	6	20	3	18
425	LANDKREIS ALB-DONAU-KREIS	36	9	19	6	36	41 298	10	18	4	16
426	BIBERACH	37	9	15	6	37	51 268	11	136	4	35
435	BODENSEEKREIS	67	18	27	9	64	79 960	22	30	7	19
436	RAVENSBURG	53	16	29	13	51	64 966	28	79	6	71
437	SIGMARINGEN	27	7	16	5	27	37 775	6	79	2	79

2) MEHR ALS 50 % DER BETRIEBSEINNAHMEN AUS DER JEWEILIGEN SPARTE.

ARBEITSKRAEFTE IN GARTENBAUBETRIEBEN										SCHLUESSEL- NUMMER
INSGESAMT	DARUNTER MIT 200 UND MEHR VOLLEN ARB.- TAGEN/JAHR	DAR.(SP.34)IN BETRIEBEN MIT SCHWERPUNKT ERZEUGUNG								
		INSGESAMT	DARUNTER MIT 200 UND MEHR VOLLEN ARB.- TAGEN/JAHR	DAR.(SP.36)IN BETRIEBEN DER SPARTE 2)				FAMILIEN- ARBEITS- KRAEFTE		
				OBSTBAU	GEMUESEBAU	ZIERPFLAN- ZENBAU	BAUMSCHULEN			
									ANZAHL	
34	35	36	37	38	39	40	41	42		
12 113	4 037	11 301	3 533	5 392	1 525	1 599	468	8 150	3	
305	144	252	113	20	99	72	23	162	311	
980	309	914	266	260	251	175	44	524	315	
1 137	275	1 112	258	465	117	147	36	688	316	
5 558	1 557	5 395	1 447	3 328	180	463	222	4 401	317	
233	118	166	73	34	-	91	4	79	325	
235	140	164	84	1	-	139	20	52	326	
168	89	111	68	7	-	75	10	35	327	
2 003	895	1 910	847	678	762	223	63	1 384	335	
1 079	349	991	280	446	99	154	26	635	336	
415	161	286	97	153	17	60	20	190	337	
8 440	2 791	7 839	2 467	4 061	362	1 164	643	3 797	4	
862	320	797	284	309	104	178	82	417	415	
494	202	404	151	135	43	168	4	239	416	
515	239	428	178	49	8	144	150	191	417	
331	171	281	151	27	79	50	104	89	421	
462	157	412	124	214	10	81	29	254	425	
523	233	469	200	146	40	115	59	152	426	
3 499	978	3 375	917	2 295	33	111	39	1 919	435	
1 516	381	1 442	357	856	39	191	134	446	436	
238	110	231	105	30	6	126	42	90	437	

Noch: 27. Merkmale für ausgewählte regionale Einheiten

SCHLUESSEL- NUMMER	GEBIETSEINHEIT	GARTENBAUBETRIEBE MIT SCHWERPUNKT ERZEUGUNG IN DER HAND VON NATÜRLICHEN PERSONEN						BETRIEBE MIT UNTERGLASANLAGEN					
		INS- GESAMT	GN	DAR. (SP. 43) BETRIEBE MIT AUSSERBETR. EINK.		GN	DAR. (SP. 45) AUSSERBETR. EINKOMMEN GRÖßER ALS EINK. AUS PROD.-BETR.	BE- TRIEBE	UNTERGLAS- FLÄCHE	QM	DARUNTER GEWÄCHS- HAUS- FLÄCHE		
				ZU- SAMMEN	ZU- SAMMEN								
												ANZAHL	HA
3	REGIERUNGSBEZIRK FREIBURG	3 364	3 613	2 525	2 192	1 322	43	792	1 301 214	1 075 571			
311	KREISFREIE STADT FREIBURG IM BREISGAU	75	69	50	40	15	4	37	72 232	36 925			
315	LANDKREIS BREISGAU-HOCHSCHWARZWALD	238	298	173	145	90	3	81	129 140	108 401			
316	EMMENDINGEN	303	351	230	201	98	4	61	89 454	69 508			
317	ORTENAU-KREIS	1 733	1 591	1 363	1 268	760	21	144	266 500	202 428			
325	ROTTWEIL	39	22	25	14	3	-	37	33 203	24 980			
326	SCHWARZWALD-BAAH-KREIS	18	11	8	3	1	1	25	36 971	29 513			
327	TUTTLINGEN	18	13	8	4	1	-	23	55 716	50 206			
335	KONSTANZ	566	842	384	255	199	6	285	467 784	432 801			
336	LOERRACH	279	268	213	199	101	2	65	115 501	93 673			
337	WALDSHUT	95	149	71	63	54	2	34	34 713	27 136			
4	REGIERUNGSBEZIRK TUEBINGEN	1 682	4 114	1 205	908	1 060	18	458	737 207	615 642			
415	LANDKREIS REUTLINGEN	189	204	152	126	79	3	82	119 658	95 695			
416	TUEBINGEN	117	78	86	75	35	1	49	122 767	106 356			
417	ZOLLERNALBKREIS	77	124	47	32	16	2	47	91 876	78 340			
421	KREISFREIE STADT ULM	39	77	16	11	12	1	34	50 586	43 356			
425	LANDKREIS ALB-DONAU-KREIS	140	115	115	102	54	3	39	48 440	38 952			
426	BIBERACH	61	228	33	19	7	1	43	63 914	51 088			
435	BODENSEEKREIS	819	2 461	614	434	680	2	71	104 364	88 318			
436	RAVENSBURG	192	726	113	87	167	4	64	92 883	76 569			
437	SIGMARINGEN	48	101	29	22	11	1	29	42 719	36 968			

3) AUSSERBETRIEBLICHES EINKOMMEN AUS EIGENEM, RECHTLICH SELBSTAENDIGEN GARTENBAULICHEN GEWERBEBETRIEB DES BETRIEBSINHABERS UND/ODER SEINES EHEGATTEN.

Anhang

1 [25] Betriebe mit Anbau von Gartenbauerzeugnissen 1982 nach Gliederungsmerkmalen 1972
1.1 [25.1] Nach Größenklassen der landwirtschaftlich genutzten Fläche (LF)

LFD NR	LANDWIRTSCHAFTLICH GENUTZTE FLÄCHE VON... BIS UNTER... HA	BETRIEBE INSGESAMT			REINE GARTENBAUBETRIEBE			GARTENBAUBETRIEBE MIT LANDWIRTSCHAFT		
		BETRIEBE	LF	GN	BETRIEBE	LF	GN	BETRIEBE	LF	GN
		ANZAHL	HA		ANZAHL	HA		ANZAHL	HA	
		1	2	3	4	5	6	7	8	9
BADEN-WÜRT										
1	UNTER 0,50	3 833	1 159	948	3 154	903	802	331	124	73
2	0,50 - 1,00	3 807	2 710	1 677	2 181	1 536	1 180	683	489	234
3	1,00 - 2,00	3 203	4 543	2 068	1 356	1 872	1 305	601	856	319
4	2,00 - 5,00	4 175	13 549	4 058	1 051	3 184	1 976	891	2 879	853
5	5,00 - 7,50	1 892	11 688	2 521	245	1 487	877	385	2 392	684
6	7,50 - 10,00	1 389	12 073	2 010	128	1 126	622	216	1 861	502
7	10,00 - 20,00	3 255	46 652	5 960	221	3 057	1 588	367	5 055	1 510
8	20,00 UND MEHR	2 241	74 906	6 267	120	4 652	1 735	132	4 285	1 302
9	INSGESAMT	23 795	167 281	25 509	8 456	17 817	10 083	3 606	17 941	5 477
STUTT GART										
10	UNTER 0,50	1 404	438	362	1 153	344	308	85	31	18
11	0,50 - 1,00	1 490	1 060	684	923	650	507	161	115	60
12	1,00 - 2,00	1 140	1 608	781	528	719	509	139	201	91
13	2,00 - 5,00	1 323	4 245	1 387	403	1 220	749	178	564	211
14	5,00 - 7,50	536	3 324	687	82	495	262	62	381	129
15	7,50 - 10,00	431	3 752	601	39	342	214	46	393	124
16	10,00 - 20,00	1 147	16 569	1 705	70	968	420	81	1 119	356
17	20,00 UND MEHR	891	28 958	2 344	54	2 052	657	26	909	342
18	INSGESAMT	8 362	59 953	8 552	3 252	6 791	3 626	778	3 712	1 331
KARLSRUHE										
19	UNTER 0,50	1 240	363	287	997	270	237	148	56	31
20	0,50 - 1,00	912	639	355	433	300	224	260	181	77
21	1,00 - 2,00	609	847	337	213	296	203	167	229	65
22	2,00 - 5,00	619	1 960	612	183	562	405	136	411	91
23	5,00 - 7,50	185	1 142	160	17	103	70	31	188	30
24	7,50 - 10,00	126	1 090	196	21	185	121	18	152	22
25	10,00 - 20,00	296	4 290	468	27	384	198	33	450	96
26	20,00 UND MEHR	343	14 168	1 149	22	850	381	27	1 138	299
27	INSGESAMT	4 330	24 497	3 564	1 913	2 949	1 840	820	2 803	712
FREIBURG										
28	UNTER 0,50	809	246	199	652	188	165	81	30	19
29	0,50 - 1,00	1 053	759	447	543	388	287	223	163	79
30	1,00 - 2,00	1 118	1 620	677	403	568	380	247	359	131
31	2,00 - 5,00	1 720	5 656	1 297	257	769	355	479	1 576	403
32	5,00 - 7,50	796	4 880	901	78	479	221	201	1 253	293
33	7,50 - 10,00	510	4 395	579	33	291	121	87	751	161
34	10,00 - 20,00	857	12 138	1 248	48	645	293	117	1 621	384
35	20,00 UND MEHR	461	14 852	892	15	569	217	33	988	209
36	INSGESAMT	7 324	44 547	6 240	2 029	3 896	2 039	1 468	6 742	1 680
TUEBINGEN										
37	UNTER 0,50	380	113	99	352	101	92	17	7	5
38	0,50 - 1,00	352	252	191	282	199	162	39	31	18
39	1,00 - 2,00	336	468	273	212	290	213	48	67	31
40	2,00 - 5,00	513	1 688	762	208	632	467	98	328	149
41	5,00 - 7,50	375	2 342	772	68	410	323	91	571	231
42	7,50 - 10,00	322	2 836	634	35	309	165	65	565	195
43	10,00 - 20,00	955	13 656	2 539	76	1 060	676	136	1 866	674
44	20,00 UND MEHR	546	16 929	1 882	29	1 180	481	46	1 250	452
45	INSGESAMT	3 779	38 284	7 153	1 262	4 181	2 578	540	4 685	1 754

LANDWIRTSCHAFTLICHE BETRIEBE MIT GARTENBAU						BETRIEBE MIT DER HAUPTPRODUKTIONSSPARTE							LFD NR
MIT 25 BIS UNTER 50 % DER VERKAUFSPREISE AUS GARTENBAU			UNTER 25 %			ZUSAMMEN			OBSTBAU	GARTENBAUBETRIEBE			
BETRIEBE	LF	GN	BETRIEBE	LF	GN	BETRIEBE	ZUSAMMEN	GN	UNTER GLAS	BETRIEBE	ZUSAMMEN	GN	
ANZAHL	HA		ANZAHL	HA		ANZAHL	HA	QM		ANZAHL	HA	QM	
10	11	12	13	14	15	16	17	18		19	20	21	
TEMBERG													
135	53	28	213	78	45	2 322	589	480	1 992	520	480	1	
388	280	112	555	406	151	2 601	1 044	2 689	1 722	796	2 689	2	
481	690	195	765	1 124	249	2 283	1 224	372	1 157	817	346	3	
762	2 521	558	1 471	4 965	672	3 151	2 544	1 373	1 234	1 486	937	4	
428	2 636	476	834	5 173	484	1 550	1 924	530	467	1 083	-	5	
302	2 636	439	743	6 450	447	1 130	1 483	200	236	717	-	6	
600	8 444	1 288	2 067	30 096	1 574	2 652	4 447	3 332	412	2 075	3 332	7	
261	8 259	1 068	1 728	57 710	2 162	1 689	3 432	2 409	149	1 406	2 320	8	
3 357	25 519	4 165	8 376	106 002	5 784	17 378	16 688	11 385	7 365	8 900	10 104	9	
45	17	10	121	45	26	1 031	263	-	870	228	-	10	
97	70	31	309	225	87	1 105	463	182	719	352	182	11	
124	177	56	349	511	125	821	462	50	395	300	26	12	
163	529	149	579	1 931	278	920	714	1 221	313	384	785	13	
85	524	117	307	1 925	178	411	408	-	89	184	-	14	
61	532	108	285	2 486	155	331	344	-	45	150	-	15	
126	1 764	292	870	12 718	637	874	916	2 532	78	307	2 532	16	
71	2 470	374	740	23 526	972	655	991	709	48	375	700	17	
772	6 084	1 136	3 560	43 367	2 459	6 148	4 562	4 694	2 557	2 280	4 225	18	
53	22	11	42	15	9	606	146	220	518	128	220	19	
141	101	36	78	57	18	493	176	40	303	129	40	20	
140	194	46	89	128	22	328	148	300	146	89	300	21	
150	483	63	150	505	53	332	221	13	109	133	13	22	
55	335	29	82	516	31	121	97	-	21	49	-	23	
32	278	27	55	475	25	66	76	-	13	40	-	24	
65	892	90	171	2 564	84	147	189	-	21	95	-	25	
44	1 465	115	250	10 716	354	148	396	530	16	272	450	26	
680	3 770	417	917	14 975	595	2 241	1 449	1 103	1 147	936	1 023	27	
33	12	7	43	15	8	488	125	190	416	110	190	28	
140	101	42	147	108	40	776	287	2 467	504	209	2 467	29	
196	289	83	272	405	83	896	436	2	445	275	-	30	
383	1 284	276	601	2 026	263	1 473	1 015	139	579	515	139	31	
211	1 286	204	306	1 863	184	672	702	530	213	347	-	32	
131	1 136	138	259	2 217	158	427	460	200	86	194	-	33	
173	2 425	241	519	7 447	329	726	982	800	125	488	800	34	
54	1 756	145	359	11 538	321	373	534	1 170	27	171	1 170	35	
1 321	8 289	1 136	2 506	25 620	1 386	5 831	4 540	5 498	2 395	2 309	4 766	36	
4	2	1	7	3	1	197	55	70	188	53	70	37	
10	7	4	21	15	7	227	117	-	196	106	-	38	
21	30	10	55	82	19	238	178	20	171	153	20	39	
66	225	69	141	503	78	426	594	-	233	455	-	40	
77	491	127	139	869	90	346	717	-	144	503	-	41	
78	690	166	144	1 271	108	306	603	-	92	333	-	42	
236	3 363	665	507	7 367	525	905	2 361	-	188	1 185	-	43	
92	2 568	435	379	11 930	515	513	1 512	-	58	588	-	44	
584	7 376	1 477	1 393	22 041	1 344	3 158	6 137	90	1 270	3 375	90	45	

Noch: 1 [25] Betriebe mit Anbau von Gartenbauerzeugnissen 1982 nach Gliederungsmerkmalen 1972
1.1 [25.1] Nach Größenklassen der landwirtschaftlich genutzten Fläche (LF)

Lfd. Nr.	Landwirtschaftlich genutzte Fläche von ... bis unter ... ha	Betriebe mit der Hauptproduktionssekte								
		Gemüsebau						Zierpflanzenbau		
		zusammen			Gartenbaubetriebe			zusammen		
		Betriebe	GN		Betriebe	GN		Betriebe	GN	
			zusammen	unter Glas		zusammen	unter Glas		zusammen	unter Glas
		Anzahl	ha	qm	Anzahl	ha	qm	Anzahl	ha	qm
		22	23	24	25	26	27	28	29	30
Baden-Württemberg										
1	unter 0,50	557	122	71 007	544	119	71 007	689	170	763 425
2	0,50 - 1,00	403	171	179 663	358	161	179 383	493	295	1 075 508
3	1,00 - 2,00	404	338	383 970	326	316	383 470	279	289	925 758
4	2,00 - 5,00	536	711	517 562	328	618	514 962	121	251	674 893
5	5,00 - 7,50	210	272	121 740	72	185	121 680	16	56	129 456
6	7,50 - 10,00	168	275	86 143	54	178	85 673	12	56	42 309
7	10,00 - 20,00	426	808	99 304	92	412	96 849	2	15	106 658
8	20,00 und mehr	442	1 745	38 603	50	671	32 109	4	3	5 335
9	Insgesamt	3 146	4 441	1 497 992	1 824	2 660	1 485 133	1 616	1 136	3 723 342
Stuttgart										
10	unter 0,50	46	12	27 408	42	11	27 408	221	60	273 916
11	0,50 - 1,00	60	31	57 441	49	28	57 341	194	118	496 621
12	1,00 - 2,00	88	83	112 597	64	73	112 097	126	138	481 470
13	2,00 - 5,00	181	297	232 511	108	249	231 511	56	127	309 539
14	5,00 - 7,50	71	124	58 550	18	75	58 550	7	29	100 900
15	7,50 - 10,00	65	143	51 035	20	86	50 965	7	32	110 606
16	10,00 - 20,00	208	522	57 339	41	234	55 362	1		
17	20,00 und mehr	202	911	6 893	16	232	4 879	-	-	-
18	Insgesamt	921	2 122	603 774	358	988	598 113	612	504	1 773 052
Karlsruhe										
19	unter 0,50	400	82	6 536	394	81	6 536	174	44	180 037
20	0,50 - 1,00	209	58	12 463	183	53	12 463	133	79	250 149
21	1,00 - 2,00	171	82	45 449	128	73	45 449	63	61	163 432
22	2,00 - 5,00	188	205	137 758	122	186	136 158	31	61	198 870
23	5,00 - 7,50	51	31	5 684	15	20	5 684	2		
24	7,50 - 10,00	47	52	21 289	14	35	21 289	3	36	35 451
25	10,00 - 20,00	127	163	31 923	23	94	31 445	1		
26	20,00 und mehr	174	579	4 320	21	282	-	4	3	5 335
27	Insgesamt	1 367	1 252	265 422	900	824	259 024	411	285	833 274
Freiburg										
28	unter 0,50	97	24	28 748	95	24	28 748	176	38	173 511
29	0,50 - 1,00	117	70	95 921	109	69	95 741	100	58	196 688
30	1,00 - 2,00	130	156	213 535	121	154	213 535	47	47	139 354
31	2,00 - 5,00	145	165	109 177	79	140	109 177	17	24	84 911
32	5,00 - 7,50	74	87	47 906	32	62	47 846	6	19	15 536
33	7,50 - 10,00	52	71	12 984	18	49	12 984	2	9	5 910
34	10,00 - 20,00	75	94	5 637	21	58	5 637	-	-	-
35	20,00 und mehr	54	201	25 850	9	124	25 850	-	-	-
36	Insgesamt	744	868	539 758	484	680	539 518	348	196	615 910
Tübingen										
37	unter 0,50	14	3	8 315	13	3	8 315	118	29	135 961
38	0,50 - 1,00	17	11	13 838	17	11	13 838	66	40	132 050
39	1,00 - 2,00	15	17	12 389	13	15	12 389	43	43	141 502
40	2,00 - 5,00	22	44	38 116	19	43	38 116	17	40	91 593
41	5,00 - 7,50	14	30	9 600	7	28	9 600	1		
42	7,50 - 10,00	4	10	835	2	8	435	-	-	-
43	10,00 - 20,00	16	29	4 405	7	26	4 405	-	-	-
44	20,00 und mehr	12	54	1 540	4	33	1 380	-	-	-
45	Insgesamt	114	198	89 038	82	167	88 478	245	152	501 106

Betriebe mit der Hauptproduktionssparte									Betriebe ohne Hauptproduktionssparte einschließlich Betriebe der Hauptproduktionssparte Gärtnerischer Samenbau						Lfd. Nr.
Zierpflanzenbau			Baumschulen												
Gartenbaubetriebe			zusammen			Gartenbaubetriebe			zusammen			Gartenbaubetriebe			
Be- triebe	GN		Be- triebe	GN		Be- triebe	GN		Betriebe	zusammen	unter Glas	Betriebe	zusammen	unter Glas	
	zusammen	unter Glas		zusammen	unter Glas		zusammen	unter Glas							
Anzahl	ha	qm	Anzahl	ha	qm	Anzahl	ha	qm	Anzahl	ha	qm	Anzahl	ha	qm	
31	32	33	34	35	36	37	38	39	40	41	42	43	44	45	

Baden-Württemberg

689	170	763 425	61	18	5 405	61	18	5 405	204	48	119 147	199	47	119 147	1
493	295	1 075 508	81	49	15 408	81	49	15 408	229	120	196 916	210	114	196 916	2
277	289	925 458	74	78	9 884	69	77	9 644	163	138	177 988	128	125	177 848	3
118	248	670 243	104	233	30 935	102	231	30 935	263	320	214 885	160	245	210 455	4
16	56	129 456	43	170	22 660	42	169	22 660	73	99	38 601	33	67	37 851	5
11	56	42 309	29	126	10 016	25	123	10 016	50	69	13 612	18	50	13 422	6
2	15	106 658	61	469	14 580	52	454	14 220	114	221	50 726	30	144	50 282	7
4	3	5 335	29	733	68 105	26	731	68 105	77	354	23 796	23	225	22 101	8
1 610	1 133	3 718 392	482	1 875	176 993	458	1 852	176 393	1 173	1 370	835 671	801	1 016	828 022	9

Stuttgart

221	60	273 916	27	9	1 922	27	9	1 922	79	19	52 418	78	18	52 418	10
194	118	496 621	38	22	11 401	38	22	11 401	93	50	94 660	84	47	94 660	11
126	138	481 470	36	38	6 072	34	38	5 832	69	60	84 498	48	50	84 358	12
55	126	309 539	46	96	18 507	44	94	18 507	120	154	110 680	61	107	110 650	13
7	29	100 900	21	82	13 233	21	82	13 233	26	43	16 830	9	20	16 730	14
6	32	110 606	11	67	5 388	10	66	5 388	17	27	1 745	4	16	1 705	15
1			21	168	6 426	20	167	6 426	43	87	45 406	11	56	45 022	16
-	-	-	10	283	64 055	9	283	64 055	24	159	15 931	7	109	14 431	17
610	503	1 773 052	210	766	127 004	203	761	126 764	471	598	422 168	302	424	419 974	18

Karlsruhe

174	44	180 037	15	4	640	15	4	640	45	10	21 269	44	10	21 269	19
133	79	250 149	19	11	2 315	19	11	2 315	58	30	39 060	55	29	39 060	20
62	61	163 132	19	20	2 905	17	20	2 905	28	25	30 653	27	25	30 653	21
30	60	194 370	21	53	3 628	21	53	3 628	47	71	46 098	37	63	42 226	22
2	36	35 451	3	11	856	3	11	856	8	15	17 215	7	14	16 565	23
3			7	28	3 508	7	28	3 508	3	13	3 952	2	13	3 952	24
1	3	5 335	11	90	1 762	9	81	1 402	10	24	1 560	6	23	1 500	25
4			3	63	-	3	63	-	14	108	1 050	5	60	900	26
409	284	828 474	98	281	15 614	94	271	15 254	213	297	160 857	183	238	156 125	27

Freiburg

176	38	173 511	10	3	1 148	10	3	1 148	38	10	15 934	36	9	15 934	28
100	58	196 688	14	10	1 260	14	10	1 260	46	22	28 080	39	20	28 080	29
47	47	139 354	7	9	332	7	9	332	38	29	32 771	30	26	32 771	30
16	23	84 761	16	37	3 443	16	37	3 443	69	58	32 116	46	44	31 588	31
6	19	15 536	14	55	3 783	13	54	3 783	30	39	4 556	15	31	4 556	32
2	9	5 910	4	13	120	4	13	120	25	25	4 470	10	17	4 320	33
-	-	-	11	96	1 900	10	96	1 900	45	75	3 760	9	36	3 760	34
-	-	-	6	105	3 240	6	105	3 240	28	52	3 135	6	25	3 090	35
347	195	615 760	82	327	15 226	80	326	15 226	319	309	124 822	191	208	124 099	36

Tübingen

118	29	135 961	9	3	1 695	9	3	1 695	42	10	29 526	41	10	29 526	37
66	40	132 050	10	5	432	10	5	432	32	18	35 116	32	18	35 116	38
42	42	141 502	12	11	575	11	11	575	28	24	30 066	23	23	30 066	39
17	40	91 593	21	47	5 357	21	47	5 357	27	37	25 991	16	31	25 991	40
1			5	22	4 788	5	22	4 788	9	3	-	2	1	-	41
-	-	-	7	18	1 000	4	16	1 000	5	4	3 445	2	3	3 445	42
-	-	-	18	114	4 492	13	110	4 492	16	35	-	4	29	-	43
-	-	-	10	282	810	8	281	810	11	35	3 680	5	31	3 680	44
244	151	501 106	92	501	19 149	81	493	19 149	170	166	127 824	125	145	127 824	45

Noch: 1 [25] Betriebe mit Anbau von Gartenbauerzeugnissen 1982 nach Gliederungsmerkmalen 1972
1.2[25.2] Nach Größenklassen der gärtnerischen Nutzfläche (GN)

LFD NR	GAERTNERISCHE NUTZFLAECHE VON... BIS UNTER... HA		BETRIEBE INSGESAMT			REINE GARTENBAUBETRIEBE			GARTENBAUBETRIEBE MIT LANDWIRTSCHAFT		
			BETRIEBE	LF	GN	BETRIEBE	LF	GN	BETRIEBE	LF	GN
			ANZAHL	HA		ANZAHL	HA		ANZAHL	HA	
			1	2	3	4	5	6	7	8	9
BADEN-WUERT											
1	UNTER	0,15	301	124	24	280	73	23	14	26	1
2	0,15 -	0,25	5 503	22 607	1 041	1 908	1 623	363	690	912	130
3	0,25 -	0,50	6 846	36 227	2 376	2 384	2 385	834	920	1 831	321
4	0,50 -	1,00	5 209	34 982	3 560	1 879	2 745	1 289	755	2 590	525
5	1,00 -	2,00	3 079	27 961	4 157	992	2 173	1 357	530	3 043	736
6	2,00 -	3,00	1 180	14 140	2 798	361	1 657	864	221	1 925	531
7	3,00 -	5,00	880	12 021	3 296	293	1 695	1 107	222	2 314	838
8	5,00 -	10,00	547	9 321	3 715	213	2 051	1 480	194	3 162	1 340
9	10,00 UND MEHR		250	9 897	4 542	146	3 415	2 767	60	2 138	1 055
10	INSGESAMT		23 795	167 281	25 509	8 456	17 817	10 083	3 606	17 941	5 477
STUTTGART											
11	UNTER	0,15	94	69	7	83	27	7	5	19	0
12	0,15 -	0,25	1 811	8 345	345	632	702	121	136	171	26
13	0,25 -	0,50	2 604	14 578	908	1 005	1 017	354	181	341	64
14	0,50 -	1,00	1 920	12 362	1 313	792	1 083	541	186	580	133
15	1,00 -	2,00	1 061	10 322	1 434	390	873	534	120	612	169
16	2,00 -	3,00	367	4 573	871	141	639	336	40	343	96
17	3,00 -	5,00	267	3 881	999	100	672	379	47	467	175
18	5,00 -	10,00	158	2 690	1 080	67	669	469	42	517	278
19	10,00 UND MEHR		80	3 134	1 594	42	1 109	884	21	660	390
20	INSGESAMT		8 362	59 953	8 552	3 252	6 791	3 626	778	3 712	1 331
KARLSRUHE											
21	UNTER	0,15	66	17	6	60	12	5	5	3	1
22	0,15 -	0,25	1 688	4 850	313	678	316	125	337	404	62
23	0,25 -	0,50	1 301	5 736	438	524	463	178	282	523	96
24	0,50 -	1,00	681	4 538	463	316	331	216	102	309	69
25	1,00 -	2,00	286	2 470	390	155	281	214	44	311	61
26	2,00 -	3,00	119	1 330	285	74	299	180	13	111	30
27	3,00 -	5,00	88	1 094	338	57	298	221	8	93	29
28	5,00 -	10,00	51	1 306	349	22	175	158	15	355	101
29	10,00 UND MEHR		50	3 157	981	27	774	543	14	693	263
30	INSGESAMT		4 330	24 497	3 564	1 913	2 949	1 840	820	2 803	712
FREIBURG											
31	UNTER	0,15	89	28	7	85	24	7	4	4	0
32	0,15 -	0,25	1 556	5 958	296	427	410	83	202	319	38
33	0,25 -	0,50	2 224	11 106	776	572	599	200	397	858	141
34	0,50 -	1,00	1 839	11 431	1 260	492	757	343	394	1 467	273
35	1,00 -	2,00	1 028	7 840	1 394	268	593	368	260	1 489	361
36	2,00 -	3,00	295	3 386	697	65	404	151	97	844	233
37	3,00 -	5,00	175	2 250	654	56	293	205	70	778	269
38	5,00 -	10,00	85	1 217	601	42	386	292	39	733	287
39	10,00 UND MEHR		33	1 330	555	22	430	391	5	249	78
40	INSGESAMT		7 324	44 547	6 240	2 029	3 896	2 039	1 468	6 742	1 680
TUEBINGEN											
41	UNTER	0,15	52	10	4	52	10	4	-	-	-
42	0,15 -	0,25	448	3 454	87	171	195	34	15	19	3
43	0,25 -	0,50	717	4 808	254	283	306	101	60	109	21
44	0,50 -	1,00	769	6 651	524	279	573	190	73	233	51
45	1,00 -	2,00	704	7 330	938	179	426	241	106	631	145
46	2,00 -	3,00	399	4 851	944	81	316	197	71	627	171
47	3,00 -	5,00	350	4 796	1 305	80	432	302	97	974	365
48	5,00 -	10,00	253	4 107	1 685	82	821	561	98	1 557	674
49	10,00 UND MEHR		87	2 275	1 412	55	1 102	949	20	535	325
50	INSGESAMT		3 779	38 284	7 153	1 262	4 181	2 578	540	4 685	1 754

LANDWIRTSCHAFTLICHE BETRIEBE MIT GARTENBAU						BETRIEBE MIT DER HAUPTPRODUKTIONSSPARTE								LFD NR
MIT 25 BIS UNTER 50 % DER VERKAUFSERLOESE AUS GARTENBAU			UNTER 25 % AUS GARTENBAU			ZUSAMMEN			OBSTBAU		GARTENBAUBETRIEBE			
BETRIEBE	LF	GN	BETRIEBE	LF	GN	BETRIEBE	ZUSAMMEN	GN	GN	BETRIEBE	ZUSAMMEN	GN		
ANZAHL	HA		ANZAHL	HA		ANZAHL	HA	QM		ANZAHL	HA	QM		
10	11	12	13	14	15	16	17	18		19	20	21		

TEMBERG

1	1	0	6	24	0	2	0	61	1	0	25	1
622	1 571	118	2 283	18 501	431	4 166	793	550	1 635	313	150	2
823	2 957	287	2 719	29 055	935	5 375	1 864	451	2 279	796	449	3
716	4 288	501	1 859	25 359	1 244	3 856	2 619	2 973	1 641	1 118	2 869	4
550	5 550	756	1 007	17 195	1 308	2 121	2 837	499	824	1 119	490	5
306	4 056	725	292	6 502	678	777	1 849	139	301	727	139	6
220	3 594	836	145	4 418	515	585	2 190	1 276	308	1 164	746	7
95	2 161	591	45	1 947	304	372	2 541	2 670	276	1 934	2 470	8
24	1 343	352	20	3 002	368	124	1 995	2 766	104	1 730	2 766	9
3 357	25 519	4 165	8 376	106 002	5 784	17 378	16 688	11 385	7 369	8 900	10 104	10

1	1	0	5	22	0	1	0	36	-	-	-	11
114	232	22	929	7 240	175	1 602	304	400	633	121	-	12
194	486	67	1 224	12 734	423	2 148	742	144	870	303	144	13
150	826	107	792	9 873	532	1 416	959	86	631	430	62	14
145	1 550	201	406	7 287	530	621	827	466	236	321	457	15
75	907	179	111	2 684	260	169	407	-	66	158	-	16
55	829	213	65	1 912	233	106	396	746	56	209	746	17
27	693	180	22	811	152	61	441	500	45	326	500	18
11	561	167	6	804	153	24	486	2 316	20	412	2 316	19
772	6 084	1 136	3 560	43 367	2 459	6 148	4 562	4 694	2 557	2 280	4 225	20

-	-	-	1	2	0	-	-	-	-	-	-	21
279	716	52	394	3 414	74	897	170	-	409	77	-	22
220	890	73	275	3 859	92	778	263	220	435	150	220	23
107	743	73	156	3 154	106	357	239	420	177	116	340	24
39	533	51	48	1 344	64	113	150	13	61	82	13	25
14	297	33	18	623	42	34	82	-	22	54	-	26
13	271	50	10	432	37	28	107	-	13	49	-	27
6	167	39	8	609	51	18	121	-	15	101	-	28
2	152	46	7	1 538	129	16	316	450	15	306	450	29
680	3 770	417	917	14 975	595	2 241	1 449	1 103	1 147	936	1 023	30

-	-	-	-	-	-	1	0	25	1	0	25	31
211	560	40	716	4 670	135	1 302	248	100	463	89	100	32
370	1 436	132	885	8 213	303	1 889	660	67	755	265	65	33
378	2 091	265	575	7 116	380	1 464	999	2 467	613	421	2 467	34
243	2 236	331	257	3 522	334	767	1 032	-	319	433	-	35
79	1 027	186	54	1 112	127	211	503	139	94	226	139	36
34	582	125	15	596	55	124	469	530	85	327	-	37
4	97	22	-	-	-	58	422	2 170	54	400	1 970	38
2	260	33	4	391	53	15	207	-	11	149	-	39
1 321	8 289	1 136	2 506	25 620	1 386	5 831	4 540	5 498	2 395	2 309	4 766	40

-	-	-	-	-	-	-	-	-	-	-	-	41
18	63	3	244	3 176	47	365	71	50	130	26	50	42
39	144	14	335	4 249	118	560	198	20	219	77	20	43
81	628	57	336	5 216	227	619	423	-	220	151	-	44
123	1 231	173	296	5 043	380	620	827	20	208	284	20	45
138	1 825	326	109	2 084	249	363	857	-	119	289	-	46
118	1 912	448	55	1 478	190	327	1 218	-	154	579	-	47
58	1 203	350	15	526	101	235	1 556	-	162	1 106	-	48
9	369	105	3	269	33	69	986	-	58	863	-	49
584	7 376	1 477	1 393	22 041	1 344	3 158	6 137	90	1 270	3 375	90	50

Noch: 1 [25] Betriebe mit Anbau von Gartenbauerzeugnissen 1982 nach Gliederungsmerkmalen 1972
1.2 [25.2] Nach Größenklassen der gärtnerischen Nutzfläche (GN)

Lfd. Nr.	Gärtnerische Nutzfläche von ... bis unter ... ha	Betriebe mit der Hauptproduktionspartie								
		Gemüsebau						Zierpflanzenbau		
		zusammen			Gartenbaubetriebe			zusammen		
		GN			GN			GN		
		Betriebe	zusammen		Betriebe	zusammen		Betriebe	zusammen	
			ha	qm		ha	qm		ha	qm
		Anzahl	ha	qm	Anzahl	ha	qm	Anzahl	ha	qm
		22	23	24	25	26	27	28	29	30
Baden-Württemberg										
1	unter 0,15	26	2	9 537	24	2	8 937	206	17	114 578
2	0,15 - 0,25	947	171	20 181	632	114	20 001	217	44	218 391
3	0,25 - 0,50	651	218	78 058	333	110	73 288	432	157	660 068
4	0,50 - 1,00	480	329	206 165	235	165	205 275	468	328	1 144 849
5	1,00 - 2,00	470	653	426 115	272	391	422 549	205	269	802 206
6	2,00 - 3,00	231	536	262 558	127	298	262 328	41	97	241 446
7	3,00 - 5,00	181	675	215 798	102	382	215 091	34	125	305 588
8	5,00 - 10,00	101	667	180 757	62	415	180 757	12	100	236 216
9	10,00 und mehr	59	1 188	98 823	37	783	96 907	1		
10	Insgesamt	3 146	4 441	1 497 992	1 824	2 660	1 485 133	1 616	1 136	3 723 342
Stuttgart										
11	unter 0,15	12	1	3 628	10	1	3 028	52	4	28 561
12	0,15 - 0,25	77	14	5 956	23	4	5 956	69	14	69 872
13	0,25 - 0,50	143	50	40 092	54	18	40 022	167	62	283 577
14	0,50 - 1,00	159	111	62 360	54	38	62 290	176	123	493 158
15	1,00 - 2,00	207	287	119 179	74	108	117 051	103	138	437 413
16	2,00 - 3,00	122	283	127 349	50	118	127 119	21	48	134 126
17	3,00 - 5,00	113	419	109 197	46	171	108 550	17	64	130 650
18	5,00 - 10,00	60	395	94 835	31	204	94 835	6		
19	10,00 und mehr	28	562	41 178	16	326	39 262	1	50	195 695
20	Insgesamt	921	2 122	603 774	358	988	598 113	612	504	1 773 052
Karlsruhe										
21	unter 0,15	4	0	899	4	0	899	54	5	29 414
22	0,15 - 0,25	695	125	725	521	93	725	53	11	54 427
23	0,25 - 0,50	334	109	13 132	193	61	8 432	113	41	148 664
24	0,50 - 1,00	121	79	19 483	44	29	18 823	132	96	294 308
25	1,00 - 2,00	88	121	57 737	57	80	56 699	37	49	135 537
26	2,00 - 3,00	44	104	48 845	24	57	48 845	11	28	35 990
27	3,00 - 5,00	37	142	72 867	30	117	72 867	7	23	103 013
28	5,00 - 10,00	22	144	20 289	12	84	20 289	4	33	31 921
29	10,00 und mehr	22	429	31 445	15	302	31 445	-	-	-
30	Insgesamt	1 367	1 252	265 422	900	824	259 024	411	285	833 274
Freiburg										
31	unter 0,15	7	1	4 485	7	1	4 485	67	6	35 418
32	0,15 - 0,25	162	30	11 580	83	16	11 400	60	12	58 088
33	0,25 - 0,50	150	51	17 529	73	26	17 529	85	30	120 482
34	0,50 - 1,00	172	120	105 874	117	84	105 874	91	64	196 820
35	1,00 - 2,00	154	218	229 131	123	177	229 131	35	44	122 295
36	2,00 - 3,00	54	123	68 917	43	99	68 917	3	7	25 885
37	3,00 - 5,00	27	98	22 584	22	78	22 524	5	17	48 322
38	5,00 - 10,00	12	79	53 608	12	79	53 608	2	16	8 600
39	10,00 und mehr	6	149	26 050	4	121	26 050	-	-	-
40	Insgesamt	744	868	539 758	484	680	539 518	348	196	615 910
Tübingen										
41	unter 0,15	3	0	525	3	0	525	33	3	21 185
42	0,15 - 0,25	13	2	1 920	5	1	1 920	35	7	36 004
43	0,25 - 0,50	24	9	7 305	13	5	7 305	67	24	107 345
44	0,50 - 1,00	28	19	18 448	20	14	18 288	69	46	160 563
45	1,00 - 2,00	21	29	20 068	18	25	19 668	30	38	106 961
46	2,00 - 3,00	11	26	17 447	10	23	17 447	6	14	45 445
47	3,00 - 5,00	4	16	11 150	4	16	11 150	5	20	23 603
48	5,00 - 10,00	7	48	12 025	7	48	12 025	-	-	-
49	10,00 und mehr	3	49	150	2	34	150	-	-	-
50	Insgesamt	114	198	89 038	82	167	88 478	245	152	501 106

Betriebe mit der Hauptproduktionspartie									Betriebe ohne Hauptproduktionspartie einschließlich Betriebe der Hauptproduktionspartie Gärtnerischer Samenbau						Lfd. Nr.
Zierpflanzenbau			Baumschulen												
Gartenbaubetriebe			zusammen			Gartenbaubetriebe			zusammen			Gartenbaubetriebe			
Betriebe	GN		Betriebe	GN		Betriebe	GN		Betriebe	GN		Betriebe	GN		
	zusammen	unter Glas		zusammen	unter Glas		zusammen	unter Glas		zusammen	unter Glas				
Anzahl	ha	qm	Anzahl	ha	qm	Anzahl	ha	qm	Anzahl	ha	qm	Anzahl	ha	qm	
31	32	33	34	35	36	37	38	39	40	41	42	43	44	45	

Baden-Württemberg

205	17	114 278	4	0	617	4	0	617	63	5	26 830	60	5	26 299	1
215	43	218 391	29	6	1 160	24	5	920	144	28	43 284	92	18	43 266	2
432	157	660 068	71	25	6 813	66	24	6 813	317	112	119 766	194	68	118 961	3
465	325	1 140 199	98	67	14 515	89	62	14 515	307	216	206 447	204	145	205 719	4
205	269	802 206	87	121	11 067	84	117	11 067	196	276	177 089	137	196	175 439	5
41	97	241 446	56	136	26 209	55	134	26 209	75	180	117 468	58	140	117 468	6
34	125	305 588	46	180	13 706	46	180	13 706	34	127	59 537	25	94	55 620	7
12	100	236 216	43	283	24 007	42	274	23 647	19	137	31 767	15	110	31 767	8
1			48	1 057	78 899	48	1 057	78 899	18	289	53 483	16	240	53 483	9
1 610	1 133	3 718 392	482	1 875	176 993	458	1 852	176 393	1 173	1 370	835 671	801	1 016	828 022	10

Stuttgart

52	4	28 561	1	0	97	1	0	97	28	2	12 849	25	2	12 318	11
68	14	69 872	10	2	340	9	2	100	53	10	20 590	35	7	20 572	12
167	62	283 577	36	13	2 930	33	12	2 930	110	40	52 371	62	22	52 366	13
175	122	493 158	41	28	11 376	40	27	11 376	128	93	97 482	78	57	97 342	14
103	138	437 413	42	59	6 149	40	57	6 149	88	122	85 433	57	79	83 933	15
21	48	134 126	23	57	16 419	23	57	16 419	32	77	60 651	21	51	60 651	16
17	64	130 650	16	63	5 733	16	63	5 733	15	57	34 634	12	47	34 634	17
6	50	195 695	23	148	15 685	23	148	15 685	8	58	10 835	4	31	10 835	18
1			18	396	68 275	18	396	68 275	9	139	47 323	8	129	47 323	19
610	503	1 773 052	210	766	127 004	203	761	126 764	471	598	422 168	302	424	419 974	20

Karlsruhe

53	5	29 114	1	0	240	1	0	240	7	1	3 187	7	1	3 187	21
53	11	54 427	7	1	15	6	1	15	36	7	8 625	26	5	8 625	22
113	41	148 664	17	6	1 405	16	6	1 405	59	20	23 145	49	17	22 495	23
131	95	289 808	20	14	1 295	19	13	1 295	51	35	44 097	47	32	44 037	24
37	49	135 537	17	23	3 289	17	23	3 289	31	47	30 799	27	41	30 649	25
11	28	35 990	15	35	2 367	15	35	2 367	15	36	18 241	15	36	18 241	26
7	23	103 013	11	46	5 133	11	46	5 133	5	19	12 111	4	15	8 239	27
4	33	31 921	3	23	468	2	14	108	4	27	19 752	4	27	19 752	28
-	-	-	7	132	1 402	7	132	1 402	5	104	900	4	65	900	29
409	284	828 474	98	281	15 614	94	271	15 254	213	297	160 857	183	238	156 125	30

Freiburg

67	6	35 418	1	0	160	1	0	160	13	1	4 588	13	1	4 588	31
60	12	58 088	3	1	150	3	1	150	29	6	4 704	20	4	4 704	32
85	30	120 482	8	3	868	8	3	868	92	32	14 755	48	17	14 605	33
90	63	196 670	19	13	1 392	17	12	1 392	93	64	30 491	49	35	29 963	34
35	44	122 295	15	22	994	15	22	994	57	79	36 659	36	53	36 659	35
3	7	25 885	7	17	2 782	7	17	2 782	20	47	28 320	15	36	28 320	36
5	17	48 322	9	33	1 410	9	33	1 410	10	36	1 745	5	19	1 700	37
2	16	8 600	10	65	2 730	10	65	2 730	3	19	-	3	19	-	38
-	-	-	10	174	4 740	10	174	4 740	2	25	3 560	2	25	3 560	39
347	195	615 760	82	327	15 226	80	326	15 226	319	309	124 822	191	208	124 099	40

Tübingen

33	3	21 185	1	0	120	1	0	120	15	1	6 206	15	1	6 206	41
34	7	36 004	9	2	655	6	1	655	26	5	9 365	11	2	9 365	42
67	24	107 345	10	3	1 610	9	3	1 610	56	20	29 495	35	13	29 495	43
69	46	160 563	18	12	452	13	9	452	35	24	34 377	30	21	34 377	44
30	38	106 961	13	17	635	12	15	635	20	27	24 198	17	23	24 198	45
6	14	45 445	11	27	4 641	10	25	4 641	8	19	10 256	7	17	10 257	46
5	20	23 603	10	37	1 430	10	37	1 430	4	14	11 047	4	14	11 047	47
-	-	-	7	48	5 124	7	48	5 124	4	33	1 180	4	33	1 180	48
-	-	-	13	354	4 482	13	354	4 482	2	22	1 700	2	22	1 700	49
244	151	501 106	92	501	19 149	81	493	19 149	170	166	127 824	125	145	127 824	50

2. Ausgewählte Ergebnisse der Gartenbauerhebung 1972/73 für den Erfassungsbereich der Gartenbauerhebung 1981/82

Gärtnerische Nutzfläche von ... bis unter ... ha	Betriebe insgesamt			Reine Gartenbaubetriebe			Gartenbaubetriebe mit Landwirtschaft		
	Betriebe	LF	GN	Betriebe	LF	GN	Betriebe	LF	GN
	Anzahl	ha		Anzahl	ha		Anzahl	ha	
	1	2	3	4	5	6	7	8	9
Baden-Württemberg									
unter 0,25	6 772	25 868	1 253	2 055	1 054	368	885	1 213	165
0,25 - 0,50	7 534	36 541	2 618	2 021	1 443	712	1 093	2 170	378
0,50 - 1,00	6 029	39 327	4 104	1 782	1 734	1 232	887	2 712	619
1,00 - 2,00	3 888	33 670	5 213	1 031	1 753	1 401	655	3 292	895
2,00 - 3,00	1 307	14 180	3 067	326	957	777	293	2 123	702
3,00 - 5,00	1 075	13 716	3 954	263	1 240	989	293	2 924	1 103
5,00 - 10,00	563	9 993	3 732	163	1 324	1 114	201	2 912	1 050
10,00 und mehr	232	10 749	4 178	110	2 500	2 106	67	2 114	1 050
Insgesamt	27 400	184 044	28 120	7 751	12 006	8 700	4 374	19 461	6 276
Stuttgart									
unter 0,25	2 027	9 243	379	478	285	87	185	226	35
0,25 - 0,50	2 775	13 736	976	705	449	255	279	395	99
0,50 - 1,00	2 436	14 686	1 665	767	717	528	277	621	193
1,00 - 2,00	1 473	12 611	1 972	390	649	522	212	829	285
2,00 - 3,00	436	4 901	1 031	127	376	306	86	552	206
3,00 - 5,00	320	3 981	1 183	98	432	368	84	844	321
5,00 - 10,00	171	3 583	1 154	62	544	432	49	665	332
10,00 und mehr	93	4 656	1 749	44	1 130	937	24	852	336
Insgesamt	9 731	67 397	10 109	2 671	4 582	3 435	1 196	4 984	1 807
Karlsruhe									
unter 0,25	2 576	6 542	472	1 096	586	198	435	513	80
0,25 - 0,50	1 788	6 944	599	644	488	217	366	597	123
0,50 - 1,00	886	6 100	596	366	387	255	143	453	96
1,00 - 2,00	410	3 491	542	184	331	254	59	257	79
2,00 - 3,00	140	1 310	330	74	216	176	26	165	63
3,00 - 5,00	94	1 269	344	53	281	194	13	159	48
5,00 - 10,00	48	873	314	25	200	167	8	104	49
10,00 und mehr	41	3 054	856	18	430	355	11	347	198
Insgesamt	5 983	29 583	4 052	2 460	2 918	1 815	1 061	2 594	736
Freiburg									
unter 0,25	1 660	6 236	308	341	142	59	243	442	44
0,25 - 0,50	2 233	10 659	779	435	322	155	398	1 015	138
0,50 - 1,00	1 829	11 057	1 246	377	367	262	396	1 423	279
1,00 - 2,00	1 064	7 641	1 444	277	453	375	273	1 596	380
2,00 - 3,00	265	2 396	626	66	192	150	92	787	224
3,00 - 5,00	155	1 791	568	40	182	149	65	627	244
5,00 - 10,00	75	1 073	502	27	211	189	33	456	217
10,00 und mehr	30	1 206	474	15	309	231	9	310	149
Insgesamt	7 311	42 058	5 947	1 578	2 179	1 571	1 509	6 657	1 676
Tübingen									
unter 0,25	509	3 848	96	140	41	24	22	32	4
0,25 - 0,50	738	5 202	264	237	184	86	50	163	18
0,50 - 1,00	878	7 484	597	272	263	188	71	215	52
1,00 - 2,00	941	9 927	1 255	180	319	250	111	610	152
2,00 - 3,00	466	5 573	1 081	59	174	145	89	619	209
3,00 - 5,00	506	6 675	1 859	72	345	279	131	1 295	489
5,00 - 10,00	269	4 464	1 761	49	369	325	111	1 687	765
10,00 und mehr	68	1 832	1 098	33	631	583	23	606	367
Insgesamt	4 375	45 006	8 011	1 042	2 327	1 880	608	5 226	2 057

Landwirtschaftliche Betriebe mit Gartenbau						Betriebe mit der Hauptproduktionssparte Obstbau						Gärtnerische Nutzfläche von ... bis unter ... ha
mit 25 bis unter 50 %			unter 25 %			zusammen			Gartenbaubetriebe			
der Verkaufserlöse aus Gartenbau						Betriebe	GN		Betriebe	GN		
Betriebe	LF	GN	Betriebe	LF	GN		zusammen	unter Glas		zusammen	unter Glas	
Anzahl	ha		Anzahl	ha		Anzahl	ha	qm	Anzahl	ha	qm	
10	11	12	13	14	15	16	17	18	19	20	21	
Baden-Württemberg												
744	1 687	141	3 088	21 914	580	4 300	817	202	1 370	261	122	unter 0,25
1 022	3 638	356	3 398	29 289	1 171	5 443	1 897	205	1 843	647	70	0,25 - 0,50
882	5 024	612	2 478	29 856	1 641	4 262	2 875	509	1 523	1 039	499	0,50 - 1,00
815	7 029	1 124	1 387	21 597	1 793	2 603	3 467	3 585	829	1 123	3 485	1,00 - 2,00
363	4 330	852	325	6 770	736	843	1 974	8 320	299	715	820	2,00 - 3,00
340	5 109	1 219	179	4 442	643	752	2 763	11 850	332	1 260	11 850	3,00 - 5,00
135	2 794	844	64	2 963	411	394	2 604	985	248	1 691	985	5,00 - 10,00
29	1 759	484	26	4 376	536	117	1 701	1 200	98	1 459	1 200	10,00 und mehr
4 330	31 369	5 632	10 945	121 208	7 511	18 714	18 098	26 856	6 542	8 195	19 031	Insgesamt
Stuttgart												
180	400	34	1 184	8 332	223	1 650	314	165	457	88	115	unter 0,25
315	916	112	1 476	11 976	511	2 249	785	185	659	234	50	0,25 - 0,50
323	1 435	230	1 069	11 913	715	1 735	1 169	497	602	407	487	0,50 - 1,00
257	2 000	361	614	9 133	804	866	1 141	3 320	256	334	3 320	1,00 - 2,00
108	1 499	254	115	2 474	264	201	476	8 320	72	174	820	2,00 - 3,00
77	1 290	272	61	1 415	222	130	474	8 850	64	240	8 850	3,00 - 5,00
28	550	173	32	1 824	217	63	444	-	42	300	-	5,00 - 10,00
14	1 009	267	11	1 666	209	31	450	-	26	397	-	10,00 und mehr
1 302	9 098	1 703	4 562	48 733	3 165	6 925	5 254	21 337	2 178	2 174	13 642	Insgesamt
Karlsruhe												
348	657	65	697	4 786	128	1 069	200	7	480	90	7	unter 0,25
282	935	94	496	4 924	165	900	306	20	444	152	20	0,25 - 0,50
114	860	77	263	4 401	169	423	280	-	222	147	-	0,50 - 1,00
62	660	80	105	2 244	129	157	203	120	74	99	120	1,00 - 2,00
10	133	24	30	795	67	39	91	-	24	57	-	2,00 - 3,00
13	191	47	15	638	55	35	133	-	23	91	-	3,00 - 5,00
11	344	73	4	226	26	19	116	30	15	92	30	5,00 - 10,00
3	221	58	9	2 057	245	13	216	1 200	13	216	1 200	10,00 und mehr
843	4 000	518	1 619	20 071	983	2 655	1 546	1 377	1 295	944	1 377	Insgesamt
Freiburg												
194	549	38	882	5 101	166	1 225	233	30	358	68	-	unter 0,25
385	1 566	135	1 015	7 756	351	1 754	612	-	599	209	-	0,25 - 0,50
362	2 116	248	694	7 150	456	1 399	949	-	511	354	-	0,50 - 1,00
262	2 181	358	252	3 410	332	738	1 002	-	296	407	-	1,00 - 2,00
79	894	189	28	522	62	175	417	-	86	206	-	2,00 - 3,00
35	495	121	15	487	53	106	388	2 000	66	248	2 000	3,00 - 5,00
8	145	51	7	261	45	59	392	950	45	305	950	5,00 - 10,00
3	229	50	3	359	45	16	224	-	13	166	-	10,00 und mehr
1 328	8 175	1 190	2 896	25 047	1 510	5 472	4 217	2 980	1 974	1 965	2 950	Insgesamt
Tübingen												
22	81	4	325	3 694	63	356	69	-	75	15	-	unter 0,25
40	222	16	411	4 633	144	540	194	-	141	51	-	0,25 - 0,50
83	613	57	452	6 393	300	705	477	-	188	131	12	0,50 - 1,00
234	2 188	325	416	6 810	529	842	1 122	12	203	282	45	1,00 - 2,00
166	1 803	385	152	2 978	342	428	990	145	117	279	-	2,00 - 3,00
215	3 133	778	88	1 902	313	481	1 767	-	179	681	1 000	3,00 - 5,00
88	1 756	546	21	652	124	253	1 651	1 000	146	994	5	5,00 - 10,00
9	300	110	3	295	38	57	810	5	46	680	-	10,00 und mehr
857	10 096	2 221	1 868	27 356	1 853	3 662	7 080	1 162	1 095	3 113	1 062	Insgesamt

Noch: 2. Ausgewählte Ergebnisse der Gartenbauerhebung 1972/73 für den Erfassungsbereich der Gartenbauerhebung 1981/82

Gärtnerische Nutzfläche von ... bis unter ... ha	Betriebe mit der Hauptproduktionssparte											
	Gemüsebau						Zierpflanzenbau					
	zusammen			Gartenbaubetriebe			zusammen			Gartenbaubetriebe		
	GN			GN			GN			GN		
	Betriebe	zusammen	unter Glas	Betriebe	zusammen	unter Glas	Betriebe	zusammen	unter Glas	Betriebe	zusammen	unter Glas
	Anzahl	ha	qm	Anzahl	ha	qm	Anzahl	ha	qm	Anzahl	ha	qm
	22	23	24	25	26	27	28	29	30	31	32	33
Baden-Württemberg												
unter 0,25	1 766	319	40 964	1 023	185	35 135	335	50	243 608	329	50	242 733
0,25 - 0,50	1 129	371	92 242	559	184	89 059	426	155	545 080	421	153	544 308
0,50 - 1,00	707	486	195 049	321	232	191 713	426	298	883 828	423	296	879 551
1,00 - 2,00	686	934	433 280	379	525	429 975	195	255	617 478	194	254	610 478
2,00 - 3,00	273	636	243 280	160	379	242 835	44	106	308 728	44	106	308 728
3,00 - 5,00	196	713	173 578	112	409	173 078	17	62	171 706	15	54	170 806
5,00 - 10,00	103	680	107 913	58	392	97 663	5 }			5 }		
10,00 und mehr	71	1 434	79 278	38	719	79 278	1 }	45	174 649	1 }	45	174 649
Insgesamt	4 931	5 574	1 365 584	2 650	3 026	1 338 736	1 449	972	2 945 077	1 432	958	2 931 253
Stuttgart												
unter 0,25	173	30	19 675	51	8	17 692	85	13	63 201	81	13	62 836
0,25 - 0,50	197	69	42 501	81	29	42 267	136	51	216 888	134	50	216 888
0,50 - 1,00	244	174	81 471	92	68	80 421	174	122	424 455	174	122	424 455
1,00 - 2,00	322	442	159 716	124	173	157 626	93	120	312 575	93	120	312 575
2,00 - 3,00	140	325	111 895	60	143	111 565	24	58	199 575	24	58	199 575
3,00 - 5,00	128	469	95 810	65	240	95 810	9	33	88 966	8	30	88 966
5,00 - 10,00	70	456	56 852	36	242	56 852	3 }			3 }		
10,00 und mehr	41	819	20 070	23	446	20 070	1 }	31	148 334	1 }	31	148 334
Insgesamt	1 315	2 784	587 990	532	1 348	582 303	525	428	1 453 994	518	424	1 453 629
Karlsruhe												
unter 0,25	1 317	240	6 749	885	161	3 208	98	15	68 839	97	15	68 653
0,25 - 0,50	661	211	11 983	372	117	9 144	115	42	117 853	114	42	117 853
0,50 - 1,00	235	151	21 763	83	56	21 763	118	85	205 844	116	83	204 144
1,00 - 2,00	132	175	61 206	69	97	60 706	47	64	115 101	46	63	108 101
2,00 - 3,00	69	162	48 512	46	109	48 412	8	19	60 889	8	19	60 889
3,00 - 5,00	40	142	44 518	27	96	44 018	4	15	46 840	3	10	45 940
5,00 - 10,00	21	143	36 201	10	68	25 951	2	16	26 315	2	15	26 315
10,00 und mehr	19	411	23 418	8	124	23 418	-	-	-	-	-	-
Insgesamt	2 494	1 636	254 350	1 500	829	236 620	392	254	641 681	386	247	631 895
Freiburg												
unter 0,25	226	40	12 635	78	14	12 330	104	15	77 037	103	15	76 713
0,25 - 0,50	224	76	23 788	82	29	23 678	100	36	119 839	98	35	119 067
0,50 - 1,00	190	132	67 061	116	85	65 322	66	45	112 202	66	45	112 202
1,00 - 2,00	208	283	184 697	166	227	183 982	30	36	107 719	30	36	107 719
2,00 - 3,00	53	123	69 900	45	106	69 885	8	18	22 729	8	19	22 729
3,00 - 5,00	21	76	22 800	14	53	22 800	2	6	33 400	2	6	33 400
5,00 - 10,00	6	41	8 930	6	41	8 930	-	-	-	-	-	-
10,00 und mehr	9	173	35 790	6	136	35 790	-	-	-	-	-	-
Insgesamt	937	945	425 601	513	691	422 717	310	157	472 926	307	157	471 830
Tübingen												
unter 0,25	50	9	1 905	9	1	1 905	48	6	34 531	48	7	34 531
0,25 - 0,50	47	16	13 970	24	9	13 970	75	26	90 500	75	26	90 500
0,50 - 1,00	38	27	24 754	30	22	24 207	68	46	141 327	67	46	138 750
1,00 - 2,00	24	33	27 661	20	28	27 661	25	34	82 083	25	34	82 083
2,00 - 3,00	11	25	12 973	9	21	12 973	4	11	25 535	4	10	25 535
3,00 - 5,00	7	26	10 450	6	21	10 450	2	7	2 500	2	7	2 500
5,00 - 10,00	6	41	5 930	6	41	5 930	-	-	-	-	-	-
10,00 und mehr	2	31	-	1	13	-	-	-	-	-	-	-
Insgesamt	185	209	97 643	105	157	97 096	222	132	376 476	221	131	373 899

Betriebe mit der Hauptproduktionssparte						Betriebe ohne Hauptproduktionssparte (einschließlich Betriebe der Hauptproduktionssparte Gärtnereischer Samenbau)						Gärtnerische Nutzfläche von ... bis unter ... ha
Baumschulen												
zusammen			Gartenbaubetriebe			zusammen			Gartenbaubetriebe			
GN			GN			GN			GN			
Betriebe	zusammen	unter Glas	Betriebe	zusammen	unter Glas	Betriebe	zusammen	unter Glas	Betriebe	zusammen	unter Glas	
Anzahl	ha	qm	Anzahl	ha	qm	Anzahl	ha	qm	Anzahl	ha	qm	
34	35	36	37	38	39	40	41	42	43	44	45	

Baden-Württemberg

26	5	732	19	3	732	345	62	83 156	199	34	82 574	unter 0,25
47	16	2 553	38	13	2 553	489	178	139 853	253	93	135 181	0,25 - 0,50
62	46	16 681	59	44	16 681	572	399	304 558	343	241	299 867	0,50 - 1,00
85	119	14 549	78	111	14 549	319	437	252 072	206	284	250 683	1,00 - 2,00
47	113	10 883	46	111	10 883	100	238	104 462	70	168	101 502	2,00 - 3,00
44	167	9 507	42	159	9 507	66	250	126 147	55	210	126 047	3,00 - 5,00
40	281	15 442	38	266	12 142	21	136	26 425	15	96	23 825	5,00 - 10,00
27	662	55 238	26	646	55 238	16	368	28 112	14	319	28 112	10,00 und mehr
378	1 409	125 585	346	1 353	122 285	1 928	2 068	1 064 785	1 155	1 445	1 047 791	Insgesamt

Stuttgart

11	2	462	8	1	462	108	19	35 885	66	11	35 413	unter 0,25
24	8	1 060	18	6	1 060	169	64	57 121	92	35	56 585	0,25 - 0,50
29	20	10 737	27	19	10 737	254	179	150 097	149	104	146 406	0,50 - 1,00
41	60	5 945	39	56	5 945	151	210	105 200	90	124	104 980	1,00 - 2,00
18	42	2 618	18	43	2 618	53	128	71 850	39	95	71 055	2,00 - 3,00
21	82	6 029	20	78	6 029	32	126	59 890	25	101	59 890	3,00 - 5,00
18	130	10 983	17	124	8 083	17	108	14 235	13	82	14 235	5,00 - 10,00
- 8	230	49 608	8	229	49 608	12	236	24 242	10	188	24 242	10,00 und mehr
170	574	87 442	155	557	84 542	796	1 070	518 520	484	740	512 806	Insgesamt

Karlsruhe

8	1	270	6	1	270	84	15	18 420	63	10	18 317	unter 0,25
8	3	481	7	2	481	104	38	35 680	73	27	31 930	0,25 - 0,50
18	14	5 550	18	14	5 550	92	66	52 631	70	50	52 631	0,50 - 1,00
19	26	5 207	16	22	5 207	55	75	51 285	38	53	50 725	1,00 - 2,00
8	20	740	8	20	740	16	38	6 025	14	34	6 025	2,00 - 3,00
7	24	670	7	25	670	8	28	7 930	6	21	7 830	3,00 - 5,00
6	41	1 150	6	41	1 150	-	-	-	-	-	-	5,00 - 10,00
6	115	2 390	5	101	2 390	3	112	3 870	3	112	3 870	10,00 und mehr
80	244	16 458	73	224	16 458	362	372	175 841	267	307	171 328	Insgesamt

Freiburg

6	1	-	5	1	-	99	18	12 312	40	7	12 305	unter 0,25
6	2	242	5	2	242	149	52	17 149	49	17	16 803	0,25 - 0,50
8	6	274	7	5	274	166	113	54 134	73	51	53 134	0,50 - 1,00
13	20	1 927	12	19	1 927	75	102	47 793	46	65	47 496	1,00 - 2,00
11	26	6 310	10	23	6 310	18	41	9 982	9	21	9 042	2,00 - 3,00
10	38	923	9	34	923	16 }	69	48 619	14 }	61	48 619	3,00 - 5,00
9	59	2 037	8	51	1 637	1	-	-	1	-	-	5,00 - 10,00
5	77	2 200	5	78	2 200	-	-	-	-	-	-	10,00 und mehr
68	230	13 913	61	213	13 513	524	396	189 989	232	221	187 399	Insgesamt

Tübingen

1	0	-	-	-	-	54	10	16 539	30	5	16 539	unter 0,25
9	3	770	8	3	770	67	25	29 903	39	15	29 863	0,25 - 0,50
7	5	120	7	5	120	60	41	47 696	51	35	47 696	0,50 - 1,00
12	15	1 470	11	14	1 470	38	51	47 794	32	43	47 482	1,00 - 2,00
10	25	1 215	10	25	1 215	13	31	16 605	8	20	15 380	2,00 - 3,00
6	23	1 885	6	23	1 885	10	35	12 596	10	36	12 598	3,00 - 5,00
7	51	1 272	7	51	1 272	3 }	37	9 300	1 }	24	6 700	5,00 - 10,00
8	238	1 040	8	238	1 040	1 }	-	-	-	-	-	10,00 und mehr
60	361	7 772	57	359	7 772	246	230	180 435	172	177	176 258	Insgesamt