

Statistik von Baden-Württemberg

**Band
525**

Kommunalfinanzen 1996

ISSN 0408 - 1714 (Schriftenreihe)
ISSN 0942 - 8118 (Kommunalfinanzen)

Statistisches Landesamt Baden-Württemberg
Postfach 10 60 33 - 70049 Stuttgart

Herausgeber und Vertrieb: Statistisches Landesamt Baden-Württemberg, Böblinger Str. 68, 70199 Stuttgart,
E-Mail: stala.bw@t-online.de, Internet: <http://www.statistik.baden-wuerttemberg.de>,
Telefon (0711) 6 41-28 66, Fax (0711) 6 41-21 30 oder 24 40

Preis DM 19,10
zuzüglich Versandkosten

Nachdruck, auch im Auszug, nur mit Quellenangabe gestattet.

Vorwort

Mit dem vorliegenden Band „Kommunalfinanzen 1996„ werden wiederum wesentliche Daten der kommunalen Finanzwirtschaft einem breiten Nutzerkreis aktuell zugänglich gemacht. Neben absoluten Zahlen über die Einnahmen und Ausgaben, Schuldenstände sowie das Personal der kreisangehörigen Gemeinden und der Stadt- und Landkreise sind zur besseren Vergleichbarkeit auch Pro-Kopf-Werte wiedergegeben. Erstmals aufgenommen wurden der Nachweis sogenannter Vollzeit-äquivalente aus der Personalstandstatistik. In Übersichtstabellen werden ergänzende Angaben u. a. für Gemeindegrößenklassen dargestellt.

Hinweise zur inhaltlichen Gestaltung von Seiten der Nutzer des Bandes werden – soweit möglich – gerne berücksichtigt.

Stuttgart, im November 1997

Statistisches Landesamt
Baden-Württemberg

Dr. Eberhard Leibing
Präsident

Inhalt

	Seite
Vorwort	3
Vorbemerkung	7
Hinweise zu den Gemeinde- bzw. Landkreistabellen	7
Übersichtstabelle: Zahl und Bevölkerung der Gemeinden/Gv. Baden-Württembergs am 30. Juni 1996 nach Körperschaftsgruppen und Gemeindegrößenklassen	10
Abkürzungen und Zeichenerklärung	10

Schaubilder

1. Schuldenstand je Einwohner der Gemeinden Baden-Württembergs 1996	21
2. Steuereinnahmen (netto) je Einwohner der Gemeinden Baden-Württembergs 1996	27
3. Personalstand je 1 000 Einwohner der Gemeinden Baden-Württembergs 1996	33
4. Bereinigte Einnahmen je Einwohner der Gemeinden Baden-Württembergs 1996	37

Übersichtstabellen

1. Der Sektor Staat in den Volkswirtschaftlichen Gesamtrechnungen Baden-Württembergs 1970, 1980 und 1986 bis 1994	12
2. Ausgaben und Einnahmen des Landes Baden-Württemberg 1980, 1990, und 1994 bis 1996 – Gesamtwirtschaftliche Darstellung –	14
3. Ausgaben und Einnahmen der Gemeinden/Gv. 1990, 1994 und 1995 in Baden-Württemberg – Gesamtwirtschaftliche Darstellung, Jahresrechnungsstatistik –	15
4. Netto-Investitionsrate der Gemeinden/Gv. Baden-Württembergs 1980, 1990, und 1993 bis 1995 nach Gemeindegrößenklassen – Jahresrechnungsstatistik –	18
5. Schlüsselzuweisungen und Finanzausgleichsumlage in Baden-Württemberg 1996 nach Gemeindegrößenklassen – Kommunalen Finanzausgleich –	19
6. Zahlungsströme zwischen dem Land Baden-Württemberg und seinen Gemeinden/Gv. 1995 – Jahresrechnungsstatistik –	20
7. Schuldenstand der Zweckverbände in Baden-Württemberg am 31. Dezember 1996 nach Art der Schulden und Aufgabenbereichen – Schuldenstandstatistik –	20
8. Schuldenstand des Landes, der Gemeinden/Gv., der kommunalen Krankenhäuser sowie der Zweckverbände in Baden-Württemberg am 31. Dezember 1996 nach Art der Schulden – Schuldenstandstatistik –	22
9. Schuldenstand der Gemeinden/Gv. in den Regierungsbezirken Baden-Württembergs am 31. Dezember 1996 nach Körperschaftsgruppen und Gemeindegrößenklassen – Schuldenstandstatistik –	22
10. Schuldenstand der Kreisangehörigen Gemeinden, Stadt- und Landkreise in Baden-Württemberg sowie deren Eigenbetriebe am 31. Dezember 1996 – Schuldenstandstatistik –	23
11. Sozialversicherungspflichtig beschäftigte Arbeitnehmer in den Stadt- und Landkreisen Baden-Württembergs am 31. Dezember 1996 nach Wirtschaftsabteilungen	24

12. Einnahmen und Ausgaben der Gemeinden/Gv. Baden-Württembergs 1994 bis 1996 nach Arten – Gesamtwirtschaftliche Darstellung, vierteljährliche Kassenstatistik –	26
13. Einnahmen und Ausgaben der Gemeinden/Gv. Baden-Württembergs nach Arten und Gemeindegrößenklassen – Vierteljährliche Kassenstatistik –	28
14. Personal des öffentlichen Dienstes in Baden-Württemberg am 30. Juni 1996 nach Beschäftigungsbereichen – Personalstandstatistik –	32
15. Personal im öffentlichen Dienst in den Stadt- und Landkreisen Baden-Württembergs am 30. Juni 1996 – Personalstandstatistik –	34
16. Einnahmen und Ausgaben der Zweckverbände in Baden-Württemberg 1995 nach ausgewählten Arten und Aufgabenbereichen – Jahresrechnungsstatistik –	35
17. Bilanzsummen öffentlich bestimmter Unternehmen in Baden-Württemberg 1993 und 1994 – Bilanzstatistik –	36
18. Einnahmen und Ausgaben der kommunalen Krankenhäuser in Baden-Württemberg 1995 nach Arten und Körperschaftsgruppen – Krankenhausfinanzstatistik –	36

Gemeinde- und Landkreistabellen

19. Ausgewählte Finanz- und Personaldaten der Gemeinden Baden-Württembergs 1996 – in 1000 DM –	38
20. Ausgewählte Finanz- und Personaldaten Einnahmen und Ausgaben der Gemeinden Baden-Württembergs 1996 – DM je Einwohner –	76
21. Ausgewählte Finanz- und Personaldaten Einnahmen und Ausgaben der Stadt- und Landkreise Baden-Württembergs 1996 – in 1000 DM –	114
22. Ausgewählte Finanz- und Personaldaten der Stadt- und Landkreise Baden-Württembergs 1996 – DM je Einwohner –	116

Anhang

1. Finanz- und Personalstatistikgesetz – FPStatG – vom 21. Dezember 1992 zuletzt geändert am 27. Dezember 1993	121
2. Übersicht: Gemeinden mit gemeinsamen Gewerbegebieten 1996	126

Vorbemerkung

Der interregionale und intertemporale Vergleich von Kennzahlen aus der Kommunalfinanz- und der Personalstandstatistik ist in der Regel nicht unproblematisch. Dies beruht vorrangig darauf, daß die Gemeinden und Gemeindeverbände bei der Durchführung ihrer Aufgaben relativ große Gestaltungsfreiheit haben. Die Aufgabenerfüllung kann z.B. ganz oder teilweise in wirtschaftliche Unternehmen mit oder ohne eigene Rechtspersönlichkeit „ausgelagert“ bzw. gemeinschaftlich mit anderen Kommunen erledigt werden. Je nach getroffener Regelung erscheinen dann die finanziellen Transaktionen im Rahmen dieser Aufgabenerledigung mit allen Buchungen im Haushalt oder - im Extremfall - nur mit dem Zuschußbedarf bzw. im günstigeren Fall mit dem Überschuß. Der Haushalt einer Kommune ist also stets im Zusammenhang mit dem Haushalt der dazugehörigen Zweckverbände, Wirtschaftsunternehmen bzw. Krankenhäuser zu betrachten. Dies gilt sinngemäß auch für den Nachweis des Personals im öffentlichen Dienst. Hier kommt noch u. a. die Problematik der Teilzeitbeschäftigung hinzu. Um die Anzahl der Teilzeitbeschäftigten bezüglich ihres Beschäftigungsumfangs näherungsweise mit der der Vollzeitbeschäftigten vergleichen zu können, wurden die Teilzeitbeschäftigten Personen zu „Vollzeitbeschäftigten“ (VZ) oder sogenannten „Vollzeitäquivalenten“ (VÄ) umgerechnet. Diese Umrechnung war bis jetzt nur als grobe Schätzung möglich. Grundlage für die Berechnung war ein konstant vorgegebener Arbeitszeitfaktor für alle T1-Beschäftigten (Beschäftigte mit mehr als der Hälfte der regelmäßigen Arbeitszeit eines Vollzeitbeschäftigten) und für alle T2-Beschäftigte (Beschäftigte mit weniger als der Hälfte der Arbeitszeit eines Vollzeitbeschäftigten) entsprechend der Formel $VZÄ = VZ + 0,75 T1 + 0,4 T2$. Ab diesem Band geht die Anzahl der Teilzeitbeschäftigten mit ihrem tatsächlichen Arbeitszeitfaktor in die Berechnung der Vollzeitäquivalenten ein.

Die Statistik kann den im Gemeindefinanzrecht seit 1992 zugelassenen Differenzierungen bei der Organisation der Aufgabenerfüllung aus rechtlichen, sie ist an die Vorgaben des Finanz- und Personalstatistikgesetzes gebunden, aber auch erhebungstechnischen Gründen nur begrenzt Rechnung tragen. Eine aktuelle Abschätzung der aus den kamerale Haushalten ausgelagerten Aufgaben und Einrichtungen ist deshalb und infolge unzureichender Personalkapazität nicht möglich. 1996 wurden immerhin 63 Auslagerungen vorgenommen; die darauf entfallenden Personalausgaben betrugen im Vorjahr rund 240 Mill. zum Vergleich die Personalausgaben aller Gemeinden und Gemeindeverbände beliefen sich 1996 auf rund 9.840 Mill. DM.

Eine einzige Kennzahl, welche die Finanzsituation oder die finanzielle Leistungsfähigkeit einer Kommune beschreibt, gibt es leider nicht. Sicherlich reichen die hier wiedergegebenen Daten nicht in allen Fällen aus, um einen geeigneten Bewertungsmaßstab zu bilden. Dies auch deshalb, weil die Betrachtung eines **einzelnen** Haushaltsjahres leicht zu fehlerhaften Beurteilungen führen kann.

Mit den vorgelegten Zahlen wird also nur ein Einstieg in den interregionalen und interkommunalen Vergleich geboten, der in den nächsten Schritten durch weitere Informationen fundiert werden muß.

Da im Karten- und Zahlenteil Stadt- und Landkreise sowie kreisangehörige Gemeinden ohne weitere Erläuterung nebeneinander abgebildet werden, wird der Vollständigkeit halber auf die unterschiedlichen Funktionen der Stadt- und Landkreise hingewiesen. Sie nehmen neben den eigentlichen Gemeindeaufgaben auch die Verwaltungsaufgaben der Kreise mit wahr, wobei sie in der Regel auch noch Zentralitätsfunktionen für das Umland erfüllen.

Die Angaben in diesem Band sind überwiegend Ergebnisse der vierteljährlichen Kassenstatistik, der jährlichen Schuldenstatistik (Stichtag 31. Dezember), der Jahresrechnungsstatistik und der Personalstandstatistik (Stichtag 30. Juni). Diese Daten stehen z.T. gemeindeweise, bzw. kreisweise in der Struktur- und Regionaldatenbank des Statistischen Landesamtes zur Verfügung.

Hinweise zu den Gemeinde- bzw. Landkreistabellen

Die Erläuterungen zu den Spalten 1 - 20 der Tabellen 19 und 20 mit Angaben für die einzelnen Gemeinden entsprechen bis auf Spalte 3 - 5 denen für die Stadt- und Landkreise.

Einwohnerzahl und Gebietsstand

– Spalte 1 –

Die in Spalte 1 angegebenen Einwohnerzahlen resultieren aus der Fortschreibung der Wohnbevölkerung zum 30. Juni auf der Basis der Volkszählung 1987 nach dem Gebietsstand vom 31. Dezember. Dieser Bevölkerungsstand dient hier als Grundlage für die Zuordnung der Gemeinden zu den Größenklassen sowie zur Berechnung der Durchschnittswerte je Einwohner.

Bereinigte Einnahmen

– Spalte 2 –

Jahresergebnis der von den Gemeinden im Rahmen der vierteljährlichen Kassenstatistik (GFK) der Kommunalfinanzen gemeldeten kassenmäßigen Einnahmen des Verwaltungs- und Vermögenshaushalts, jedoch ohne haushaltstechnische Verrechnungen (innere Verrechnungen, Zinseinnahmen aus inneren Darlehen, kalkulatorische Einnahmen, Zuführungen zwischen Verwaltungs- und Vermögenshaushalt) und ohne besondere Finanzierungsvorgänge (Schuldenaufnahme vom Kreditmarkt, Entnahme von Rücklagen); ihr Nachweis kann in der GFK entsprechend der Datenlage in den Kommunen, nur ungenau erfolgen. Außerdem ist die Gewerbesteuerumlage von den

Steuereinnahmen abgezogen worden. Die Zahlungen von gleicher Ebene, d.h. von Gemeinden und Gemeindeverbänden, sind abgesetzt. Es handelt sich also um die sogenannte Gesamtwirtschaftliche Darstellung.

Grundsteuer A und B

– Spalte 3 –

Für den in ihrem Gebiet gelegenen Grundbesitz erheben die Gemeinden eine Grundsteuer: als Grundsteuer A für land- und forstwirtschaftliche Betriebe und als Grundsteuer B für die sonstigen Grundstücke. Besteuerungsgrundlage ist der Einheitswert des Betriebes oder Grundstücks anhand dessen der Steuermeßbetrag durch das Finanzamt festgesetzt wird. Mit Hilfe des per Gemeinde-satzung festgelegten Hebesatzes wird die Grundsteuerschuld ermittelt.

Die Aufteilung in Grundsteuer A und B erfolgt bei der Meldung zur GfK i. d. R. nur recht grob, weswegen nur die Summe nachgewiesen wird. Auf die steigende Zahl von Gemeinden mit gemeinsamen Gewerbegebieten – hier ist entsprechend der Verwaltungsvorschrift des Finanzministeriums und des Innenministeriums zur Durchführung des §6 Abs. 5 des Finanzausgleichsgesetzes vom 13. Juni 1996 das Gesamtaufkommen an Realsteuern (anfangs) bei der „Hauptsitz-Gemeinde“ nachzuweisen – wird nachdrücklich hingewiesen (vgl. Übersicht im Anhang).

Gewerbesteuer

– Spalte 4 –

Der Gewerbesteuerpflicht unterliegen grundsätzlich alle Gewerbebetriebe. Besteuerungsgrundlage sind der Gewerbeertrag und das im Betrieb eingesetzte Gewerbekapital. Für beide wird jeweils mit einer Steuermeßzahl ein Meßbetrag errechnet. Die beiden Meßbeträge zusammen ergeben dann den einheitlichen Gewerbesteuermeßbetrag. Dieser wiederum wird mit dem in der Haushaltssatzung festgelegten Hebesatz vervielfältigt. Das ergibt die Steuerschuld. Bzgl. der gemeinsamen Gewerbegebiete siehe Grundsteuern bzw. Anhang.

Gemeindeanteil an der Einkommensteuer

– Spalte 5 –

Der erstmals 1970 eingeführte Gemeindeanteil an der Einkommensteuer ist eigentlich keine Gemeindesteuer, sondern eine durch das Finanzreformgesetz vom 8. September 1969 (BGBl. I S. 1587) im Grundgesetz Art. 106 Abs. 5 verankerte Beteiligung der Gemeinden an einer Gemeinschaftssteuer von Bund und Ländern. Sie beträgt 15 % des im Land erzielten Aufkommens dieser Steuer.

Zur Verteilung des Gemeindeanteils am Landesaufkommen der Einkommensteuer wird für jede einzelne Gemeinde ein Anteilswert ermittelt. Der Berechnung wird die örtliche

Steuerleistung der Gemeindeeinwohner bis zu bestimmten Höchstgrenzen zugrunde gelegt. Für 1996 gelten die anhand der Einkommensteuerstatistik 1992 ermittelten Schlüsselzahlen.

Zuweisungen von Bund und Land

– Spalten 6 bis 8 –

Zu den *allgemeinen* Zuweisungen (Spalte 6) zählen die Zuweisungen des Landes im Rahmen des kommunalen Finanzausgleichs: Schlüsselzuweisungen nach der mangelnden Steuerkraft, Schlüsselzuweisungen nach der Straßenlänge und für die Schülerbeförderung, Bedarfszuweisungen sowie Zuweisungen für Aufgaben des übertragenen Wirkungskreises und die Überlassung der Grunderwerbssteuer an die Stadt- und Landkreise.

Die *zweckgebundenen* Zuweisungen sind unterteilt nach Zuweisungen für Investitionen und Investitionsförderungsmaßnahmen (Spalte 8) und den Zuweisungen für lfd. Zwecke (Spalte 7), zu denen im weiteren Sinn auch die Schuldendiensthilfen und die Erstattungen von Ausgaben des Verwaltungshaushalts zählen.

Obwohl sie im eigentlichen Sinne nicht zu den Zuweisungen zählen, sind hier auch - bedingt durch das Erhebungsverfahren - Zinseinnahmen von Bund und Land enthalten, die allerdings betragsmäßig nicht ins Gewicht fallen.

Gebühren und zweckgebundene Abgaben

– Spalte 9 –

Kassenmäßiges Aufkommen an Verwaltungs- und Benutzungsgebühren; also Entgelte für die Inanspruchnahme von Verwaltungsleistungen, für die Benutzung von öffentlichen Einrichtungen und die Inanspruchnahme wirtschaftlicher Dienstleistungen. Außerdem sind hier zweckgebundene Abgaben, wie Kurtaxe, enthalten.

Personalausgaben

– Spalte 10 –

Ausgaben für Dienst- und Versorgungsbezüge, ehrenamtliche Tätigkeit und dgl. Beiträge zu Versorgungskassen und zur gesetzlichen Sozialversicherung, Beihilfen, Unterstützungen und Personalnebenausgaben (wie z.B. Trennungsgeld, Urlaubsgeld, Essenszuschüsse usw.).

Sächliche Verwaltungs- und Betriebsausgaben

– Spalte 11 –

Ausgaben für die Unterhaltung und Bewirtschaftung von Grundstücken, Gebäuden etc., Erwerb nicht vermögenswirksamer Gegenstände, Mieten Pachten, Haltung von Fahrzeugen, Geschäftsausgaben, weitere Verwaltungs- und Betriebsausgaben; jedoch ohne kalkulatorische Kosten.

Leistungen der Sozialhilfe, Jugendhilfe u.ä.

– Spalte 12 –

Leistungen der Sozialhilfe an natürliche Personen außerhalb von Einrichtungen und in Einrichtungen; Leistungen an Kriegsoffer und ähnliche Anspruchsberechtigte; Leistungen der Jugendhilfe sowie sonstige soziale Leistungen.

Die kassenmäßigen Ausgaben der Gemeinden und Landkreise sind hier grundsätzlich brutto nachzuweisen, eine Absetzung von Einnahmen erfolgt nicht. Die Erstattungen des Landes, z. B. für Asylbewerber werden i. d. R. unter Zuweisungen - Spalte 7 - nachgewiesen.

Umlage

– Spalte 13 –

Hier wird die Finanzausgleichsumlage nachgewiesen. Daneben sind auch Rückzahlungen von allgemeinen Zuweisungen enthalten, soweit sie nicht im gleichen Jahr von der Einnahme abgesetzt wurden. Die Finanzausgleichsumlage hat in den letzten Jahren an Bedeutung gewonnen und knüpft mit steigenden Umlagesätzen an die Steuerkraftsumme der Gemeinden an. Letztere umfassen das Istaufkommen aus den Realsteuern abzüglich der Gewerbesteuerumlage und dem Gemeindeanteil an der Einkommensteuer. Dies entspricht der Steuerkraftmeßzahl, zuzüglich den Schlüsselzuweisungen, jeweils des zweitvorangegangenen Jahres.

Sachinvestitionen

– Spalte 14 –

Zu den Sachinvestitionen zählen:

- a) Erwerb von Grundstücken, grundstücksgleichen Rechten und Anlagen.
- b) Erwerb von beweglichen Sachen des Anlagevermögens, also Ausstattungsgegenstände, Maschinen, Fahrzeuge etc., deren Anschaffungs- oder Herstellungskosten mehr als 800 DM betragen und die selbständig bewertungs- und nutzungsfähig sind.
- c) Kapitaleinlagen und Beteiligungen

Baumaßnahmen

– Spalte 15 –

Das sind Ausgaben für:

- Hoch- und Tiefbaumaßnahmen; - für Neu- und Ausbauten an Gebäuden, soweit diese in ihrem Wesen verändert oder über ihren bisherigen Zustand hinaus erheblich verbessert werden;
- für dauerhafte Einbauten und unbewegliche Ausstattungen, die wesentliche Bestandteile der Bauten sind.

Zuweisungen für Investitionen

– Spalte 16 –

z.B. Zuwendungen an Eigentümer/Träger zur Errichtung und Modernisierung von sozialen Einrichtungen, Verkehrseinrichtungen oder bei der Ortskernsanierung.

Schuldenstand insgesamt

– Spalte 17 –

Kreditmarktschulden und Schulden bei öffentlichen Haushalten zum Stichtag 31. Dezember. Die Beträge sind der Schuldenstandstatistik entnommen, da die Kassenstatistik wegen der Buchungen im Auslaufzeitraum z.T. unvollständige Angaben liefert.

Nettoneuverschuldung

– Spalte 18 –

Die Nettoneuverschuldung ergibt sich aus der Differenz aus Schuldenaufnahme abzüglich Schuldentilgung.

Beschäftigte

– Spalte 19 und 20 –

Ergebnisse der Personalstandstatistik zum Stichtag 30. Juni; und zwar Beamte, Angestellte und Arbeiter der Gemeinden ohne das Personal der rechtlich unselbständigen Wirtschaftsunternehmen und der kaufmännisch buchenden Krankenhäuser.

Bei Gemeinden, die einzelne Verwaltungsaufgaben einem Gemeindeverwaltungs- und Zweckverband oder der erfüllenden Gemeinde einer vereinbarten Verwaltungsgemeinschaft übertragen haben, kann im Vergleich zu Gemeinden gleicher Größenordnung deutlich weniger Personal ausgewiesen sein. Das gleiche gilt natürlich auch, wenn Aufgaben formal oder faktisch privatisiert werden.

Vollzeitbeschäftigte sind Beschäftigte, deren regelmäßige Arbeitszeit die übliche Wochenarbeitsstundenzahl (z.B. 38,5 Stunden; bei Lehrkräften entsprechende Anzahl von Wochenstunden) beträgt.

Die Teilzeitbeschäftigten untergliedern sich in T1-Beschäftigte – mit mindestens der Hälfte der regelmäßigen Wochenarbeitszeit eines Vollzeitbeschäftigten und in T2-Beschäftigte mit weniger als der Hälfte der regelmäßigen Wochenarbeitszeit eines Vollzeitbeschäftigten.

Zu Schaubild 4

Das Schaubild 4 zeigt den Personalstand der Gemeinden bzw. der Stadtkreise je 1 000 Einwohner auf.

Berechnung der Vollzeitpauschalen

Grundlage ist die bereits oben beschriebene Berechnung.

Zahl und Bevölkerung der Gemeinden/Gv. Baden-Württembergs am 30. Juni 1996 nach Körperschaften und Gemeindegrößenklassen

Körperschaften Gemeindegrößenklassen	Körperschaften	Einwohner
	Anzahl	
Stadtkreise		
von ... bis unter ... Einwohner		
50 000 – 100 000	1	52 844
100 000 – 200 000	5	694 793
200 000 – 500 000	2	587 783
500 000 und mehr	1	585 402
Stadtkreise zusammen	9	1 920 822
Kreisangehörige Gemeinden		
von ... bis unter ... Einwohner		
unter 1 000	89	47 347
1 000 – 2 000	117	186 949
2 000 – 3 000	174	431 966
3 000 – 5 000	231	905 633
5 000 – 10 000	260	1 779 842
10 000 – 20 000	148	1 978 949
20 000 – 50 000	69	2 105 191
50 000 – 100 000	13	878 399
100 000 und mehr	1	108 911
Kreisangehörige Gemeinden zusammen	1 102	8 423 187
Landkreise	35	8 423 187
Regionalverbände und Landeswohlfahrtsverbände	14	10 344 009
Insgesamt	1 180	10 344 009

Abkürzungen und Zeichenerklärung

- Gv. Gemeindeverbände
- GvV Gemeindeverwaltungsverbände
- O weniger als die Hälfte von 1 in der letzten besetzten Stelle, jedoch mehr als nichts
- nichts vorhanden (genau null)
- . Zahlenwert unbekannt oder geheimzuhalten
- X Tabellenfach gesperrt, weil Aussage nicht sinnvoll
- ... Angabe fällt später an
- / keine Angabe, da Zahlenwert nicht sicher genug
- () Aussagewert eingeschränkt, da der Zahlenwert Fehler aufweisen kann

Abweichungen in den Summen durch Runden der Zahlen

Tabellen

1. Der Sektor Staat in den Volkswirtschaftlichen Gesamtrechnungen*) Baden-Württembergs 1970, 1980 und 1986 bis 1994

Jahre	Baden-Württemberg				Bundesgebiet		
	insgesamt	darunter Sektor Staat			insgesamt	darunter Sektor Staat	
		absolut	Anteil am insgesamt (Sp. 1)	Anteil am Bundesgebiet (Sp. 6)		absolut	Anteil am insgesamt (Sp. 5)
	Mill. DM		%		Mill. DM		%
	1	2	3	4	5	6	7

Bruttowertschöpfung (unbereinigt) ¹⁾ in jeweiligen Preisen

1970	101 143	8 149	8,1	13,0	645 910	62 560	9,7
1980	225 753	23 909	10,6	13,9	1 415 930	172 390	12,2
1986	308 464	30 300	9,8	14,0	1 874 080	217 120	11,6
1987	319 875	31 574	9,9	14,0	1 928 490	225 820	11,7
1988	338 123	32 708	9,7	14,1	2 031 500	231 860	11,4
1989	359 079	33 776	9,4	14,2	2 151 940	238 640	11,1
1990	393 384	35 953	9,1	14,2	2 342 330	253 200	10,8
1991	423 656	38 658	9,1	14,3	2 548 430	271 190	10,6
1992	446 990	41 930	9,4	14,4	2 711 700	290 670	10,7
1993	442 588	44 065	10,0	14,7	2 735 740	300 360	11,0
1994	461 149	44 611	9,7	14,6	2 844 370	304 590	10,7

Bruttoeinkommen aus unselbständiger Arbeit (Inlandskonzept)

1970	56 291	7 679	13,6	13,0	359 290	59 200	16,5
1980	140 170	22 457	16,0	13,8	860 880	162 450	18,9
1986	181 167	28 283	15,6	13,9	1 074 440	203 300	18,9
1987	189 618	29 485	15,5	13,9	1 119 350	211 500	18,9
1988	197 233	30 510	15,5	14,1	1 163 780	216 920	18,6
1989	207 541	31 435	15,1	14,1	1 216 250	222 840	18,3
1990	225 077	33 440	14,9	14,2	1 315 520	236 290	18,0
1991	244 621	35 924	14,7	14,2	1 430 160	252 930	17,7
1992	260 693	38 948	14,9	14,4	1 529 370	271 040	17,7
1993	258 989	40 837	15,8	14,6	1 544 360	279 580	18,1
1994	262 280	41 275	15,7	14,6	1 569 490	283 190	18,0

Erwerbstätige in 1 000 (Inlandskonzept)

1970	4 197	392	9,3	13,2	26 560	2 978	11,2
1980	4 322	567	13,1	14,4	26 980	3 929	14,6
1986	4 399	619	14,1	14,8	26 856	4 182	15,6
1987	4 451	637	14,3	15,1	27 050	4 226	15,6
1988	4 493	642	14,3	15,1	27 261	4 247	15,6
1989	4 560	648	14,2	15,2	27 658	4 273	15,4
1990	4 701	657	14,0	15,3	28 479	4 305	15,1
1991	4 807	659	13,7	15,3	29 189	4 307	14,8
1992	4 854	671	13,8	15,5	29 455	4 327	14,7
1993	4 768	682	14,3	15,9	29 007	4 298	14,8
1994	4 683	681	14,5	15,9	28 665	4 272	14,9

*) Quelle: Volkswirtschaftliche Gesamtrechnungen der Länder, Berechnungsstand Herbst 1996. Bei den Ergebnissen ab 1994 handelt es sich um vorläufige Ergebnisse. – 1) Das heißt einschließlich der unterstellten Entgelte für Bankdienstleistungen.

Noch: 1. Der Sektor Staat in den Volkswirtschaftlichen Gesamtrechnungen*) Baden-Württembergs 1970, 1980 und 1986 bis 1994

Jahre	Baden-Württemberg				Bundesgebiet		
	insgesamt	darunter Sektor Staat			insgesamt	darunter Sektor Staat	
		absolut	Anteil am insgesamt (Sp. 1)	Anteil am Bundesgebiet (Sp. 6)		absolut	Anteil am insgesamt (Sp. 5)
	Mill. DM		%		Mill. DM		%
	1	2	3	4	5	6	7

Bruttosozialprodukt, Staatsverbrauch in jeweiligen Preisen

1970	107 567	15 510	14,4	14,6	675 700	106 470	15,8
1980	238 499	44 209	18,5	14,8	1 477 400	298 020	20,2
1986	331 583	57 204	17,3	15,0	1 936 100	382 550	19,8
1987	342 554	59 805	17,5	15,1	2 003 000	397 280	19,8
1988	357 983	62 371	17,4	15,1	2 108 000	412 380	19,6
1989	378 330	63 558	16,8	15,2	2 249 100	418 820	18,6
1990	.	67 894	.	15,3	2 448 600	444 070	18,1
1991	.	71 350	.	15,3	2 667 800	467 080	.
1992	.	77 264	.	15,3	.	504 840	.
1993	.	78 370	.	15,3	.	512 970	.
1994	.	80 170	.	15,3	.	525 110	.

Investitionen einschließlich Saldo¹⁾ in jeweiligen Preisen

1970	26 990	5 312	19,7	17,1	172 050	31 090	18,1
1980	56 345	9 629	17,1	18,3	332 080	52 740	15,9
1986	65 617	7 874	12,0	16,6	373 480	47 290	12,7
1987	68 081	8 272	12,1	17,2	385 780	47 990	12,4
1988	70 452	8 537	12,1	17,5	409 900	48 910	11,9
1989	78 094	8 857	11,3	16,9	448 520	52 370	11,7
1990	87 368	9 032	10,3	16,3	507 780	55 530	10,9
1991	97 844	10 070	10,3	16,8	564 260	59 900	10,6
1992	101 758	10 554	10,4	16,5	582 650	63 940	11,0
1993	94 086	10 107	10,7	16,2	538 250	62 320	11,6
1994	91 568	8 891	10,0	15,0	543 320	59 220	11,0

*) Quelle: Volkswirtschaftliche Gesamtrechnungen der Länder, Berechnungsstand Herbst 1996. Bei den Ergebnissen ab 1994 handelt es sich um vorläufige Ergebnisse. – 1) Käufe von neuen Anlagen (einschließlich selbsterstellten Anlagen) sowie von gebrauchten Anlagen nach Abzug der Verkäufe von gebrauchten Anlagen (einschließlich Schrott).

2. Ausgaben und Einnahmen des Landes Baden-Württemberg 1980, 1990 und 1994 bis 1996

Art der Ausgaben/Einnahmen	1980	1990	1994	1995	1996
	Mill. DM				
Ausgaben					
Ausgaben der laufenden Rechnung	24 699,2	37 522,8	43 563,9	47 191,8	48 542,4
darunter					
Personalausgaben	12 463,0	16 872,4	20 944,5	21 783,7	22 204,4
Laufender Sachaufwand	2 040,0	4 073,6	3 976,9	4 144,9	4 007,7
Laufende Zuweisungen und Zuschüsse	9 043,6	13 678,0	14 687,1	17 341,4	18 449,9
Ausgaben der Kapitalrechnung	5 763,0	5 905,9	6 060,8	6 089,6	5 837,9
darunter					
Sachinvestitionen	1 643,9	1 973,3	1 975,6	1 762,4	1 475,7
Zusammen	30 462,2	43 428,7	49 624,7	53 281,5	54 380,3
Einnahmen					
Einnahmen der laufenden Rechnung	25 794,3	39 771,5	45 672,9	47 875,5	49 177,2
darunter					
Steuern	20 656,3	32 134,8	35 791,2	38 057,0	38 741,1
Laufende Zuweisungen und Zuschüsse, Schuldendiensthilfen	2 971,2	4 959,6	7 302,1	7 392,5	8 007,3
Einnahmen der Kapitalrechnung	1 523,6	1 264,5	2 608,6	1 715,6	1 733,4
darunter					
Veräußerung von Sachvermögen	65,1	106,7	191,4	128,9	130,4
Vermögensübertragungen	1 137,5	886,1	1 267,5	1 226,3	1 187,3
Zusammen	27 317,9	41 036,0	48 281,6	49 591,1	50 910,6
Haushaltstechnische Verrechnungen					
Saldo der Haushaltstechnischen Verrechnungen	1,3	45,5	55,4	49,0	43,5
Finanzierungssaldo	- 3 143,0	- 2 347,2	- 1 287,7	- 3 641,4	- 3 426,2
Besondere Finanzierungsvorgänge					
Ausgaben	1 446,7	4 270,2	7 798,9	6 899,0	7 823,8
darunter					
Schuldentilgungen am Kreditmarkt	1 383,3	4 188,7	6 775,6	6 755,2	7 590,9
Einnahmen	4 590,2	7 176,5	8 997,5	9 817,2	10 548,6
darunter					
Schuldenaufnahmen am Kreditmarkt	4 276,0	6 684,1	8 467,0	9 539,0	10 280,0
Ist-Überschuß, ist-Fehlbetrag (-)	0,5	559,1	- 89,1	- 723,2	- 701,5

3. Ausgaben und Einnahmen der Gemeinden/Gv. 1990, 1994 und 1995 in Baden-Württemberg
– Gesamtwirtschaftliche Darstellung; Jahresrechnungsstatistik –

Ausgabe-/Einnahmeart	1990	1994	1995
	1 000 DM		
Personalausgaben	7 646 831	9 598 065	9 753 731
Laufender Sachaufwand	6 175 778	7 179 029	7 210 637
Unterhaltungsaufwand	1 291 516	1 347 470	1 374 705
Geräte usw.	215 257	220 756	224 267
Mieten und Pachten	188 364	325 433	328 744
Bewirtschaftung der Grundstücke und Baulichen Anlagen	938 700	1 170 841	1 174 566
Geschäftsausgaben	477 942	539 179	524 376
Sonstiger laufender Sach- und Verwaltungsaufwand	3 063 999	3 575 350	3 583 979
Zinsausgaben	993 128	1 202 250	1 146 160
an Gebietskörperschaften, Zweckverbände	67 922	55 918	53 539
an Kreditmarkt, sonstigen öffentlichen Bereich	911 007	1 106 360	1 045 351
Laufende Übertragungen	12 515 359	18 305 438	18 486 408
an öffentlichen Bereich	7 144 608	10 196 213	10 630 200
an öffentliche wirtschaftliche Unternehmen	366 435	760 022	834 558
an private Unternehmen	150 704	201 600	137 016
an übrige Bereiche	4 138 591	6 150 306	5 891 912
an soziale oder ähnliche Einrichtungen	715 021	997 297	992 722
./. Zahlungen von Gemeinden/Gv.	3 664 098	5 502 888	5 968 287
Ausgaben der laufenden Rechnung	23 666 998	30 781 894	30 628 649
Steuern (Netto)	12 292 390	13 886 168	13 218 912
Steuerähnliche Einnahmen	38 638	44 364	45 229
Gebühren	3 862 649	5 044 377	4 880 103
Zweckgebundene Abgaben	122 973	149 560	39 330
Weitere Finanzeinnahmen	276 179	502 750	526 674
Einnahmen aus wirtschaftlicher Tätigkeit	1 884 367	2 372 629	2 348 711
Einnahmen aus Verkauf	535 534	453 318	472 974
Mieten und Pachten	741 522	1 019 480	955 023
Gewinnanteile	68 012	75 668	94 607
Konzessionsabgaben	539 299	824 163	826 107
Sonstige Verwaltungs- und Betriebseinnahmen	551 904	844 903	875 084
Zinseinnahmen	437 300	407 128	411 440
von öffentlichem Bereich	23 595	26 805	22 126
von anderen Bereichen	413 705	380 323	389 314
Laufende Übertragungen	12 661 204	16 413 687	17 000 837
von öffentlichem Bereich	11 893 373	15 412 267	15 896 461
von öffentlichen wirtschaftlichen Unternehmen	4 586	3 031	4 007
von privaten Unternehmen	5 090	6 150	6 839
von übrigen Bereichen	758 155	992 239	1 093 530
./. Zahlungen von Gemeinden/Gv.	3 664 098	5 502 888	5 968 287
Einnahmen der laufenden Rechnung	28 463 506	34 162 678	33 378 033

Noch: **3. Ausgaben und Einnahmen der Gemeinden/Gv. 1990, 1994 und 1995 in Baden-Württemberg**
– Gesamtwirtschaftliche Darstellung; Jahresrechnungsstatistik –

Ausgabe-/Einnahmeart	1990	1994	1995
	1 000 DM		
Sachinvestitionen	7 862 476	7 262 316	6 896 399
Baumaßnahmen	5 948 049	5 578 545	5 214 004
Erwerb von Grundstücken	1 348 745	1 194 545	1 203 328
Erwerb von beweglichen Sachen des Anlagevermögens	565 682	489 226	479 067
Erwerb von Beteiligungen, Kapitaleinlagen	366 334	410 185	368 284
Leasingzahlen	15 263	22 374	16 968
Gewährung von Darlehen	386 937	241 827	384 462
an öffentlichen Bereich	9 778	10 151	3 019
an öffentliche wirtschaftliche Unternehmen	257 416	115 705	303 421
an private Unternehmen	34 965	31 386	20 833
an übrige Bereiche	84 237	84 199	55 607
Zuweisungen und Zuschüsse für Investitionen	672 986	907 100	758 485
an öffentlichen Bereich	198 914	207 029	183 476
an öffentliche wirtschaftliche Unternehmen	92 546	213 926	164 566
an private Unternehmen	81 686	70 328	53 180
an übrige Bereiche	288 297	378 488	344 387
Tilgung von Krediten an Gebietskörperschaften und Zweckverbände	92 687	136 511	93 980
Sonstige Ausgaben der Kapitalrechnung	4 579	5 154	6 122
./.. Zahlungen von Gemeinden/Gv.	93 134	80 828	66 917
Ausgaben der Kapitalrechnung	9 308 128	8 904 639	8 457 783
Darlehensrückflüsse	128 660	213 737	292 690
von öffentlichem Bereich	9 029	8 724	7 144
von öffentlichen wirtschaftlichen Unternehmen	82 455	149 698	213 583
von privaten Unternehmen	7 100	14 035	10 855
von übrigen Bereichen	29 919	39 169	59 709
Einnahmen aus der Veräußerung von Beteiligungen	193 368	76 054	64 013
Einnahmen aus der Veräußerung von Sachen des Anlagevermögens	1 738 349	2 426 502	1 949 465
Beiträge und ähnliche Entgelte	811 673	935 082	827 522
Zuweisungen und Zuschüsse für Investitionen	1 883 217	1 849 997	1 740 929
von öffentlichem Bereich	1 794 255	1 690 753	1 615 633
von öffentlichen wirtschaftlichen Unternehmen	19 892	23 902	15 313
von privaten Unternehmen	17 117	29 041	21 075
von übrigen Bereichen	44 979	95 895	78 544
Einnahmen aus Krediten von Gebietskörperschaften und Zweckverbänden	279 945	18 593	21 898
./.. Zahlungen von Gemeinden/Gv.	93 134	80 828	66 917
Einnahmen der Kapitalrechnung	4 942 078	5 439 137	4 829 600

Noch: **3. Ausgaben und Einnahmen der Gemeinden/Gv. 1990, 1994 und 1995 in Baden-Württemberg**
– Gesamtwirtschaftliche Darstellung; Jahresrechnungsstatistik –

Ausgabe-/Einnahmeart	1990	1994	1995
	1 000 DM		
Bereinigte Ausgaben (ohne besondere Finanzierungsvorgänge)	32 975 126	39 686 533	39 086 432
Bereinigte Einnahmen (ohne besondere Finanzierungsvorgänge)	33 405 584	39 601 757	38 207 577
Saldo der haushaltstechnischen Verrechnungen	– 2 618	1 076	– 1 156
Finanzierungssaldo	427 840	– 83 700	– 880 011
Besondere Finanzierungsvorgänge Ausgaben	2 145 767	2 858 833	2 310 857
Tilgung am Kreditmarkt und beim sonstigen öffentlichen Bereich (ordentliche Tilgung)	949 061	982 523	963 141
Tilgung am Kreditmarkt (A.O. Tilgung, Umschuldung)	404 501	721 977	630 710
Rückzahlungen	15 348	67 091	28 434
Deckung von Fehlbeträgen (Sollfehlbeträge)	1 108	1 207	– 954
Zuführungen an Rücklagen	775 563	1 123 580	699 591
Einnahmen	2 211 518	2 780 546	3 067 001
Schuldenaufnahmen am Kreditmarkt und beim sonstigen öffentlichen Bereich (ohne Umschuldung)	1 165 945	1 384 456	1 538 135
Schuldenaufnahmen am Kreditmarkt (Umschuldung)	354 213	679 706	600 877
Innere Darlehen	24 283	41 724	45 000
Entnahmen aus Rücklagen	667 077	674 660	882 989
Bereinigte Ausgaben (einschließlich besondere Finanzierungsvorgänge)	35 120 893	42 545 366	41 397 289
Bereinigte Einnahmen (einschließlich besondere Finanzierungsvorgänge)	35 614 484	42 383 379	41 273 422
Mehrausgaben(–)/Mehreinnahmen	493 591	– 161 987	– 123 867

4. Netto-Investitionsrate*) der Gemeinden/Gv. Baden-Württembergs 1980, 1990 und 1993 bis 1995 nach Gemeindegrößenklassen
– Jahresrechnungsstatistik –

Körperschaften Gemeindegrößenklassen	1980	1990	1993	1994	1995
---	------	------	------	------	------

1 000 DM

Stadtkreise					
von ... bis unter ... Einwohner					
20 000 – 50 000 ¹⁾					
50 000 – 100 000	25 441	38 921	– 1 780	17 802	44
100 000 – 200 000	139 767	261 775	38 828	82 982	– 23 799
200 000 – 500 000	138 219	148 774	77 639	21 918	– 20 095
500 000 und mehr	246 733	6 993	– 159 415	103 903	– 94 728
Stadtkreise zusammen	550 160	456 463	– 44 728	226 605	– 138 578
Kreisangehörige Gemeinden					
von ... bis unter ... Einwohner					
unter 3 000	147 542	250 306	203 147	147 731	104 685
3 000 – 5 000	172 798	330 113	297 888	241 454	179 186
5 000 – 10 000	338 023	614 265	575 116	451 344	316 695
10 000 – 20 000	344 980	610 614	590 156	452 651	292 834
20 000 – 50 000	507 250	640 376	485 020	349 202	298 720
50 000 und mehr	247 098	285 468	115 073	118 927	– 45 942
Kreisangehörige Gemeinden zusammen	1 757	27 331 142	2 266 400	1 761 309	1 146 178
Landkreisverwaltungen	318 623	423 949	49 999	110 451	– 52 297
Gemeinden insgesamt²⁾	2 626 474	3 611 554	2 271 671	2 098 365	985 778

DM je Einwohner

Stadtkreise					
von ... bis unter ... Einwohner					
20 000 – 50 000 ¹⁾					
50 000 – 100 000	517	755	– 34	339	1
100 000 – 200 000	224	395	56	120	– 34
200 000 – 500 000	241	256	130	37	– 34
500 000 und mehr	424	12	– 267	176	– 161
Stadtkreise zusammen	301	244	– 23	117	– 72
Kreisangehörige Gemeinden					
von ... bis unter ... Einwohner					
unter 3 000	191	342	292	220	364
3 000 – 5 000	195	367	328	262	196
5 000 – 10 000	210	359	330	256	179
10 000 – 20 000	221	350	311	235	148
20 000 – 50 000	289	344	245	179	149
50 000 und mehr	302	317	111	109	– 112
Kreisangehörige Gemeinden zusammen	237	348	274	212	137
Landkreisverwaltungen	35	54	6	13	– 6
Gemeinden insgesamt²⁾	284	372	223	205	96

*) Berechnung: Zuführung an Vermögenshaushalt (Grupp. 860) abzüglich Zuführung an Verwaltungshaushalt (Grupp. 90) vermindert um die ordentliche Tilgung (Grupp. 970 – 977) und die Kreditbeschaffungskosten (Grupp. 990) ergibt die Nettoinvestitionsrate. Diese Berechnungsweise wurde ab dem Jahr 1992 angewandt, bei den früheren Jahren wurde die Zuführungen an den Verwaltungshaushalt nicht berücksichtigt. Ab 1995 sind Entnahmen aus der Sonderrücklage (Gl.91/Grupp.689) von der Zuführung zum Verwaltungshha. abgesetzt. – 1) Zur besseren Vergleichbarkeit ist die Größenklasse 20 000 – 50 000 Einwohner 1980 in Größenklasse 50 000 – 100 000 enthalten. – 2) Ohne Verbände.

5. Schlüsselzuweisungen und Finanzausgleichsumlage in Baden-Württemberg 1996 nach Größenklassen
 – Kommunalen Finanzausgleich –

Gemeindegruppe Größenklasse von ... bis unter ... Einwohner	Schlüsselzuweisungen				FAG-Umlage nach § 1a FAG
	insgesamt	nach mangelnder Steuerkraft § 5 FAG		Kommunale Investitions- Pauschale	
		zusammen	darunter Mehrzuweisung nach § 5 Abs. 3 FAG		

1 000 DM					
Stadtkreise					
250 000 und mehr	737 135	727 516	5 420	9 619	565 408
100 000 – 250 000	381 842	375 206	18 743	6 636	277 204
50 000 – 100 000	15 118	14 558	–	560	20 912
zusammen	1 134 096	1 117 280	24 163	16 815	863 524
Kreisangehörige Gemeinden					
100 000 – 250 000	36 569	35 572	–	997	39 427
50 000 – 100 000	317 185	307 986	5 557	9 199	287 585
20 000 – 50 000	555 137	532 958	3 360	22 179	654 121
10 000 – 20 000	606 235	583 516	8 930	22 718	580 835
5 000 – 10 000	507 932	487 055	9 914	20 877	482 845
3 000 – 5 000	286 921	275 681	10 796	11 240	238 120
2 000 – 3 000	144 241	138 988	5 956	5 253	106 526
1 000 – 2 000	73 682	71 275	4 370	2 407	49 631
weniger als 1 000	21 092	20 523	2 046	569	11 663
zusammen	2 548 992	2 453 553	50 930	95 439	2 450 752
Gemeinden insgesamt	3 683 088	3 570 834	75 093	112 254	3 314 276

DM je Einwohner					
Stadtkreise					
250 000 und mehr	625	617	5	8	479
100 000 – 250 000	551	542	27	10	400
50 000 – 100 000	288	277	–	11	398
zusammen	589	580	13	9	449
Kreisangehörige Gemeinden					
100 000 – 250 000	337	327	–	9	363
50 000 – 100 000	361	351	6	10	328
20 000 – 50 000	270	259	2	11	318
10 000 – 20 000	304	293	4	11	291
5 000 – 10 000	289	277	6	12	275
3 000 – 5 000	314	302	12	12	261
2 000 – 3 000	341	328	14	12	252
1 000 – 2 000	379	367	22	12	255
weniger als 1 000	459	446	44	12	254
zusammen	305	293	6	11	293
Gemeinden insgesamt	368	347	7	11	322

6. Zahlungsströme zwischen dem Land Baden-Württemberg und seinen Gemeinden/Gv. 1995
 – Jahresrechnungsstatistik –

Körperschaftsgruppe Zuweisung/Umlage		Land	Gemeinden und Gemeindeverbände				
			insgesamt	Stadtkreise	Kreis- angehörige Gemeinden	Landkreise	Bezirks- verbände
1 000 DM							
Zahlungsstrom zwischen Land und Gemeinden	Einnahme	3 721 233	6 496 961	1 651 738	2 729 804	1 755 746	359 674
	Ausgabe	6 496 961	3 721 233	862 107	2 580 853	278 056	—
Finanzausgleichsumlage	Einnahme	3 721 233	—	—	—	—	—
	Ausgabe	—	3 721 233	862 323	2 580 853	278 056	—
Schlüssel- und Bedarfs- zuweisungen	Einnahme	—	4 987 586	1 372 107	2 679 209	581 943	354 329
	Ausgabe	4 987 586	—	—	—	—	—
Sonstige Zuweisungen	Einnahme	—	1 509 375	279 631	50 595	1 173 803	5 345
	Ausgabe	1 509 375	—	—	—	—	—
Zahlungsstrom zwischen Gemeinden und Gemeindeverbände	Einnahme	—	5 473 743	—	—	3 195 619	2 278 124
	Ausgabe	—	5 473 743	539 797	3 185 280	1 748 666	—
davon							
Kreisumlage	Einnahme	—	3 195 619	—	—	3 195 619	—
	Ausgabe	—	3 195 619	—	3 195 619	—	—
Landeswohlfahrtsumlage	Einnahme	—	2 265 697	—	—	—	2 265 697
	Ausgabe	—	2 265 697	535 558	— 10 845	1 740 984	—
Regionalverbandsumlage	Einnahme	—	12 427	—	—	—	12 427
	Ausgabe	—	12 427	4 239	506	7 682	—
Zweckverbände							
Zahlungsstrom zwischen Gemeinden/Gv. und Zweckverbänden							
Zweckverbandsumlage	Einnahme	443 348	—	—	—	—	—
	Ausgabe	—	443 348	41 169	316 855	82 911	2 412

7. Schuldenstand der Zweckverbände*) in Baden-Württemberg am 31. Dezember 1996 nach Art der Schulden und Aufgabenbereiche
 – Schuldenstandstatistik –

Art der Schulden	Zweck- verbände insgesamt	Aufgabenbereich						
		Wasser- ver- sorgung	Abwasser	Schulen	Elektrizitäts- und Gas- versorgung	Alten- pflege- heime	Abfall- beseiti- gung	Sonstige
1 000 DM								
Schulden aus Kreditmarktmitteln	581 395	16 485	481 317	28 271	–	11 110	–	44 212
Anleihen, sonstige Wertpapiersschulden	–	–	–	–	–	–	–	–
Schulden bei								
Sparkassen	121 078	5 581	88 930	7 972	–	2 202	–	16 393
Girozentralen/Landesbanken	260 568	7 839	230 286	4 436	–	3 342	–	14 665
sonstigen Kreditinstituten	168 146	2 673	142 246	15 638	–	4 747	–	2 842
Bausparkassen	3 158	392	2 561	205	–	–	–	–
Versicherungsunternehmen	1 298	–	1 298	–	–	–	–	–
sonstigen Stellen	16 471	–	6 159	–	–	–	–	10 312
Schulden bei								
Bundesbahn und Bundespost	–	–	–	–	–	–	–	–
der Bundesanstalt für Arbeit	20	–	–	20	–	–	–	–
öffentlichen Zusatzversorgungseinrichtungen	1 463	–	644	–	–	819	–	–
Sozialversicherungen	–	–	–	–	–	–	–	–
Schulden bei ausländischen Stellen	9 193	–	9 193	–	–	–	–	–
Schulden bei öffentlichen Haushalten	42 504	1 373	39 839	250	–	156	–	886
beim Bund und LAF	5 772	–	5 731	–	–	8	–	33
beim ERP-Sondervermögen	34 296	1 283	31 993	250	–	73	–	697
bei Ländern	526	–	505	–	–	–	–	21
bei Gemeinden/Gv.	660	90	360	–	–	75	–	135
bei Zweckverbänden	1 250	–	1 250	–	–	–	–	–
Schulden insgesamt	623 899	17 858	521 166	28 521	–	11 266	–	45 098
Nachrichtlich:								
Kassenkredite	52 496	–	4 506	1 640	–	100	–	46 250
Innere Darlehen	–	–	–	–	–	–	–	–
Bürgschaften	191 000	–	–	–	191 000	–	–	–

*) 317 kameralistisch buchende Zweckverbände, davon 194 verschuldet, ohne Gemeindeverwaltungsverbände, ohne Krankenhäuser. Kaufmännisch buchende Zweckverbände werden ab 1995 beim Schuldenstand der öffentlichen Fonds, Einrichtungen und wirtschaftlichen Unternehmen nachgewiesen.

8. Schuldenstand des Landes, der Gemeinden/Gv., der kommunalen Krankenhäuser sowie der Zweckverbände in Baden-Württemberg am 31. Dezember 1996 nach Art der Schulden
 – Schuldenstandsstatistik –

Art der Schulden	Insgesamt	Davon			
		Land	Gemeinden/Gv. (ohne Eigenbetriebe)	Kommunale Kranken- häuser ¹⁾	Zweckverbände Gemeindeverwal- tungsverbände
		1 000 DM			
Kreditmarktschulden ohne Ausgleichsforderungen	67 648 905	50 429 334	16 079 829	499 024	640 718
Anleihen, sonstige Wertpapierschulden	7 532 073	7 532 055	18	–	–
Schulden bei					
Banken und Sparkassen	47 139 057	37 371 464	9 009 794	332 272	425 527
sonstigen Kreditinstituten	5 613 492	–	5 310 374	120 607	182 511
Bausparkassen, Versicherungsunternehmen	3 566 547	2 825 000	720 480	16 111	4 956
sonstigen Stellen	207 104	75 400	111 777	3 456	16 471
Schulden bei					
Bundesbahn und Bundespost, Bundesanstalt für Arbeit	4 068	–	4 048	–	20
öffentlichen Zusatzversorgungseinrichtungen, Sozialversicherungen	1 139 985	315 000	803 685	19 260	2 040
Schulden bei ausländischen Stellen	2 446 579	2 310 415	119 653	7 318	9 193
Ausgleichsforderungen	–	–	–	–	–
Kreditmarktschulden einschließlich Ausgleichsforderungen	67 648 905	50 429 334	16 079 829	499 024	640 718
DM je Einwohner	6 540	4 875	1 555	48	62
Schulden bei öffentlichen Haushalten	4 093 329	2 963 123	1 034 103	48 090	48 013
beim Bund und LAF	3 311 547	2 963 123	337 736	2 949	7 739
beim ERP–Sondervermögen	483 847	–	446 009	–	37 838
bei Ländern	137 639	–	123 102	14 011	526
bei Gemeinden/Gv.	137 716	–	105 926	31 130	660
bei Zweckverbänden	22 580	–	21 330	–	1 250
Schulden insgesamt²⁾	71 742 234	53 392 457	17 113 932	547 114	688 731
DM je Einwohner	6 936	5 162	1 654	53	67
Nachrichtlich:					
Kassenkredite	2 464 141	1 715 000	607 451	82 331	59 359
Innere Darlehen	192 722	–	192 582	–	140
Bürgschaften	13 153 721	6 913 085	6 049 136	–	191 500
Hypotheken-, Grund- und Rentenschulden	83 760	–	81 439	1 622	699
Restkaufgelder	207 523	71 700	128 269	–	7 554
Leasingverträge	10 356	–	9 756	600	–

1) Mit kaufmännischem Rechnungswesen, einschließlich Zweckverbandskrankenhäuser. – 2) Ohne Schulden der Eigenbetriebe in Höhe von 5,1 Mrd. DM und ohne Schulden der rechtlich selbständigen Unternehmen in Höhe von 17,1 Mrd. DM. (vorläufiges Ergebnis).

9. Schuldenstand*) der Gemeinden/Gv. in den Regierungsbezirken Baden-Württembergs am 31. Dezember 1996 nach Körperschaftsgruppen und Gemeindegrößenklassen
 – Schuldenstandsstatistik –

Körperschaftsgruppen Gemeindegrößen- klassen	Einwohner 30.6.1996 Anzahl	Baden-Württemberg		Regierungsbezirk							
		1 000 DM	DM je Ein- wohner	Stuttgart		Karlsruhe		Freiburg		Tübingen	
				1 000 DM	DM je Einw.	1 000 DM	DM je Einw.	1 000 DM	DM je Einw.	1 000 DM	DM je Einw.
Stadtkreise	1 920 822	5 289 570	2 754	1 896 120	2 682	2 472 870	2 753	627 728	3 145	292 852	2 522
davon mit ... bis											
unter ... Einwohner											
50 000 – 100 000	52 844	100 434	1 901	–	–	100 434	1 901	–	–	–	–
100 000 – 200 000	694 793	1 472 088	2 119	190 345	1 566	361 163	1 403	627 728	3 145	292 852	2 522
200 000 und mehr	1 173 185	3 717 048	3 168	1 705 775	2 914	2 011 273	3 422	–	–	–	–
Kreisangehörige Gemeinden	8 423 187	8 877 844	1 054	3 457 322	1 092	1 643 989	939	2 126 429	1 123	1 650 104	1 022
davon mit ... bis											
unter ... Einwohner											
unter 1 000	47 347	39 562	836	2 127	858	1 606	749	19 684	974	16 145	717
1 000 – 3 000	618 915	579 009	936	160 565	996	86 900	825	194 162	1 009	137 382	859
3 000 – 5 000	905 633	831 843	919	283 321	902	126 915	927	272 029	1 086	149 578	733
5 000 – 10 000	1 779 842	1 507 972	847	537 454	806	320 921	768	385 927	932	263 670	937
10 000 – 20 000	1 978 949	1 941 508	981	582 106	869	510 415	934	423 820	1 057	425 167	1 167
20 000 – 50 000	2 105 191	2 482 587	1 179	1 052 200	1 278	597 232	1 103	473 911	1 179	359 244	1 062
50 000 – 100 000	878 399	1 423 563	1 621	839 549	1 593	–	–	356 896	1 674	227 118	1 645
100 000 und mehr	108 911	71 800	659	–	–	–	–	–	–	71 800	659
Landkreise	8 423 187	2 749 044	326	1 316 822	416	491 834	281	487 337	257	453 051	262
Verbände ¹⁾	10 344 009	197 474	19	–	–	–	–	–	–	–	–
Insgesamt	10 344 009	17 113 932	1 654	6 670 264	1 723	4 608 693	1 740	3 241 494	1 549	2 396 007	1 384

*) Schulden am Kreditmarkt und bei öffentlichen Haushalten zusammen. – 1) Landeswohlfahrtsverbände, Regionalverbände.

**10. Schuldenstand*) der Kreisangehörigen Gemeinden, Stadt- und Landkreise in Baden-Württemberg sowie deren Eigenbetriebe
am 31. Dezember 1996
– Schuldenstandsstatistik –**

Stadt- und Landkreise Regierungsbezirk, Land	Einwohner zum 30.06.96	Schulden der							
		Gemeinden		Eigenbetriebe der Gemeinden		Landkreise		Eigenbetriebe der Landkreise	
		1 000 DM	DM je Einw.	1 000 DM	DM je Einw.	1 000 DM	DM je Einw.	1 000 DM	DM je Einw.
Stadtkreis									
Stuttgart, Landeshauptstadt	585 402	1 705 775	2 914	647 010	1 105	–	–	–	–
Landkreise									
Böblingen	353 027	422 318	1 196	149 301	423	128 536	364	32 294	91
Esslingen	491 434	570 481	1 161	184 041	374	296 158	603	37 625	77
Göppingen	255 371	387 583	1 439	124 536	488	122 777	481	9 290	36
Ludwigsburg	486 533	379 324	780	306 102	629	307 364	632	–	–
Rems-Murr-Kreis	400 084	369 148	923	135 864	340	118 570	296	–	–
Stadtkreis									
Heilbronn	121 579	190 345	1 566	272 856	2 244	–	–	–	–
Landkreise									
Heilbronn	305 156	224 689	736	108 663	356	40 456	133	716	2
Hohenlohekreis	105 003	111 504	1 062	48 154	459	29 681	283	729	7
Schwäbisch Hall	181 946	270 250	1 485	17 985	99	56 550	311	–	–
Main-Tauber-Kreis	137 076	154 741	1 129	65 169	475	39 173	286	–	–
Landkreise									
Heidenheim	137 697	179 789	1 306	48 917	355	30 251	220	39 776	289
Ostalbkreis	311 619	407 495	1 308	150 219	482	147 306	473	–	–
Regierungsbezirk Stuttgart	3 871 927	5 353 442	1 383	2 258 817	583	1 316 822	416	120 430	38
Stadtkreise									
Baden-Baden	52 844	100 434	1 901	45 470	860	–	–	–	–
Karlsruhe	276 117	659 656	2 389	409 830	1 484	–	–	–	–
Landkreise									
Karlsruhe	406 983	319 203	784	201 701	496	93 192	229	–	–
Rastatt	218 568	201 305	921	151 470	693	77 182	353	–	–
Stadtkreise									
Heidelberg	138 724	187 495	1 352	–	–	–	–	–	–
Mannheim	311 666	1 351 617	4 337	104 286	335	–	–	–	–
Landkreise									
Neckar-Odenwald-Kreis	147 262	214 610	1 457	65 130	442	55 394	376	–	–
Rhein-Neckar-Kreis	513 893	472 230	919	288 615	562	132 398	258	43 889	85
Stadtkreis									
Pforzheim	118 776	173 668	1 462	142 848	1 203	–	–	–	–
Landkreise									
Calw	157 204	159 780	1 016	91 845	584	23 051	147	6 272	40
Enzkreis	187 143	162 513	868	104 289	557	92 470	494	25 580	137
Freudenstadt	119 212	114 348	959	95 617	802	18 147	152	19 813	166
Regierungsbezirk Karlsruhe	2 648 392	4 116 859	1 554	1 701 101	642	491 834	281	95 554	55
Stadtkreis									
Freiburg im Breisgau	199 615	627 728	3 145	193 049	967	–	–	–	–
Landkreise									
Breisgau-Hochschwarzwald	232 339	183 299	789	113 690	489	46 808	201	19 108	82
Emmendingen	146 915	150 595	1 025	43 118	293	28 997	197	656	4
Ortenaukreis	400 273	364 459	911	386 868	967	118 140	295	101 550	254
Landkreise									
Rotweil	139 322	207 383	1 489	115 479	829	34 955	251	15 325	110
Schwarzwald-Baar-Kreis	209 017	360 361	1 724	92 485	442	68 753	329	–	–
Tuttlingen	129 825	183 540	1 414	43 953	339	47 727	368	–	–
Landkreise									
Konstanz	259 316	256 178	988	290 811	1 121	58 976	227	–	–
Lörrach	212 605	275 391	1 295	266 650	1 254	40 800	192	17 975	85
Waldshut	163 748	145 223	887	162 560	993	42 181	258	23 819	145
Regierungsbezirk Freiburg	2 092 975	2 754 157	1 316	1 708 663	816	487 337	257	178 433	94
Landkreise									
Reutlingen	272 984	232 433	851	139 279	510	114 891	421	–	–
Tübingen	204 409	298 255	1 459	71 007	347	62 503	306	–	–
Zollernalbkreis	192 896	232 859	1 207	140 204	727	26 894	139	–	–
Stadtkreis									
Ulm	116 099	292 852	2 522	154 068	1 327	–	–	–	–
Landkreise									
Alb-Donau-Kreis	180 858	249 548	1 380	54 070	299	73 792	408	–	–
Biberach	176 440	126 734	718	100 580	570	4 590	26	10 426	59
Landkreise									
Bodenseekreis	193 925	168 154	867	43 854	226	48 742	251	–	–
Ravensburg	262 430	252 508	962	220 296	839	85 279	325	–	–
Sigmaringen	130 674	89 613	686	131 652	1 007	36 360	278	7 895	60
Regierungsbezirk Tübingen	1 730 715	1 942 956	1 123	1 055 010	610	453 051	262	18 321	11
Baden-Württemberg	10 344 009	14 167 414	1 370	6 723 591	650	2 749 044	326	412 738	49

*) Schulden am Kreditmarkt und bei öffentlichen Haushalten.

11. Sozialversicherungspflichtig beschäftigte Arbeitnehmer in den Stadt- und Landkreisen Baden-Württembergs
am 30. Juni 1996 nach Wirtschaftsabteilungen

Stadtkreise Landkreise Regionen	Insgesamt	Davon in der Wirtschaftsabteilung ¹⁾									
		Land- und Forstwirt- schaft, Tierhal- tung und Fischerei	Energie- wirtschaft und Wasser- versor- gung, Bergbau	Verarbeiten- des Gewerbe (ohne Bau- gewerbe) ²⁾	Bau- gewerbe	Handel	Verkehr und Nach- richten- über- mittlung	Kredit- institute und Versiche- rungs- gewerbe	Dienstlei- stungen s.a.n.g. ³⁾	Organi- sationen ohne Erwerbs- charakter und private Haushalte	Gebiets- körper- schaften und Sozialver- sicherung
REG.-BEZ. STUTTGART											
STADTKREIS STUTTGART	341 436	1 245	4 831	92 323	16 653	44 844	17 052	31 657	91 019	18 366	23 446
LANDKREISE											
BOEBLINGEN	142 290	703	505	72 421	6 110	21 029	2 481	4 517	25 420	2 400	6 704
ESSLINGEN	177 684	1 141	1 535	82 702	10 444	23 311	9 931	4 204	33 073	2 983	8 360
GOEPPINGEN	82 853	570	409	39 189	6 095	10 004	3 388	2 709	14 425	1 226	4 838
LUOWIGSBURG	158 342	1 763	1 111	69 806	10 540	20 925	9 221	6 839	29 961	1 647	6 529
REMS-MURR-KREIS	125 633	1 466	421	59 794	9 250	14 782	2 411	3 888	26 237	2 192	5 192
REGION STUTTGART	1 028 238	6 888	8 812	416 235	59 092	134 895	44 484	53 814	220 135	28 814	55 069
STADTKREIS HEILBRONN	62 871	433	1 455	18 814	3 287	11 094	5 310	3 385	13 077	1 178	4 838
LANDKREISE											
HEILBRONN	85 705	1 209	1 459	41 197	5 958	12 221	1 741	1 874	15 371	995	3 680
HOHENLOHEKREIS	38 749	535	325	18 686	2 290	8 255	738	860	4 983	442	1 635
SCHWABISCH HALL	59 281	691	348	25 190	5 170	5 941	2 178	4 705	10 538	888	3 632
MAIN-TAUBER-KREIS	44 145	458	281	19 836	3 508	3 998	723	1 303	10 038	889	3 111
REGION FRANKEN	290 751	3 326	3 868	123 723	20 213	41 509	10 690	12 127	54 007	4 392	16 896
LANDKREISE											
HEIDENHEIM	48 946	394	439	27 347	3 371	3 964	924	1 274	8 494	846	1 893
OSTALBKREIS	99 287	1 134	827	49 876	8 165	9 968	1 716	2 818	17 136	1 283	6 364
REGION OSTWUERTTEMBERG	148 233	1 528	1 266	77 223	11 536	13 932	2 640	4 092	25 630	2 129	8 257
ZUSAMMEN	1 467 222	11 742	13 946	617 181	90 841	190 336	57 814	70 033	299 772	35 335	80 222
DAVON: STADTKREISE	404 307	1 678	6 286	111 137	19 940	55 938	22 362	35 042	104 096	19 544	28 284
LANDKREISE	1 062 915	10 064	7 660	506 044	70 901	134 398	35 452	34 991	195 676	15 791	51 938
REG.-BEZ. KARLSRUHE											
STADTKREISE											
BADEN-BADEN	26 416	276	199	6 983	1 742	2 419	521	860	10 519	583	2 314
KARLSRUHE	145 868	338	3 283	30 102	7 345	21 724	10 497	11 781	44 412	4 835	11 551
LANDKREISE											
KARLSRUHE	113 471	926	1 450	48 120	8 062	13 600	3 795	2 935	28 323	1 209	5 051
RASTATT	73 669	676	428	38 625	5 607	7 146	2 351	1 906	11 966	893	4 071
REGION MITTLERER OBERRHEIN	359 424	2 216	5 360	123 830	22 756	44 889	17 164	17 482	95 220	7 520	22 987
STADTKREISE											
HEIDELBERG	71 131	186	781	14 202	2 435	8 466	1 926	2 182	33 851	2 133	4 969
MANNHEIM	164 528	421	3 170	53 211	9 143	25 519	9 872	10 339	42 562	3 052	7 239
LANDKREISE											
NECKAR-ODENWALD-KREIS	41 021	387	545	16 808	3 694	3 912	1 065	1 173	8 957	765	3 715
RHEIN-NECKAR-KREIS	131 032	999	804	54 025	9 510	18 984	3 962	3 925	31 642	1 510	5 671
REGION UNTERER NECKAR	407 712	1 993	5 300	138 246	24 782	56 881	16 825	17 619	117 012	7 460	21 594
STADTKREIS PFORZHEIM	54 587	248	334	21 228	2 795	11 700	1 203	1 975	10 913	1 559	2 632
LANDKREISE											
CALW	41 747	617	207	14 281	3 223	4 211	1 406	1 008	11 222	1 225	4 347
ENZKREIS	49 176	455	162	28 578	3 082	5 162	1 160	1 060	7 471	480	1 566
FREUDENSTADT	39 418	423	110	17 696	3 033	3 446	1 845	966	8 931	570	2 398
REGION NORDSCHWARZWALD	184 928	1 743	813	81 783	12 133	24 519	5 614	5 009	38 537	3 834	10 943
ZUSAMMEN	952 064	5 952	11 473	343 859	59 671	126 289	39 603	40 110	250 769	18 814	55 524
DAVON: STADTKREISE	462 530	1 469	7 767	125 726	23 460	69 828	24 019	27 137	142 257	12 162	28 705
LANDKREISE	489 534	4 483	3 706	218 133	36 211	56 461	15 584	12 973	108 512	6 652	26 819

1) SYSTEMATIK DER WIRTSCHAFTSZWEIGE (FASSUNG FUER DIE BERUFSZAEHLUNG 1970).-2) EINSCHL. DER PERSONEN "OHNE ANGABE" DER WIRTSCHAFTSABTEILUNG.

Noch: 11. Sozialversicherungspflichtig beschäftigte Arbeitnehmer in den Stadt- und Landkreisen Baden-Württembergs
am 30. Juni 1996 nach Wirtschaftsabteilungen

Stadtkreise Landkreise Regionen	Insgesamt	Davon in der Wirtschaftsabteilung ¹⁾									
		Land- und Forstwirtschaft, Tierhaltung und Fischerei	Energie- wirtschaft und Wasser- versorgung, Bergbau	Verarbeiten- des Gewerbe (ohne Bau- gewerbe) ²⁾	Bau- gewerbe	Handel	Verkehr und Nach- richten- über- mittlung	Kredit- institute und Versiche- rungs- gewerbe	Dienstlei- stungen s.a.n.g. ³⁾	Organi- sationen ohne Erwerbs- charakter und private Haushalte	Gebiets- körper- schaften und Sozialver- sicherung
REG.-BEZ. FREIBURG											
STADTKREIS FREIBURG IM BREISGAU	90 956	241	615	16 775	4 114	13 918	4 807	4 101	33 780	5 699	6 906
LANDKREISE											
BREISGAU-HOCHSCHWARZWALD	60 158	846	239	20 723	6 208	7 036	1 650	1 633	18 067	806	2 950
EMMENDINGEN	40 493	425	329	17 390	3 662	4 553	922	1 170	9 388	586	2 068
ORTENAUKREIS	142 529	1 309	911	57 886	10 341	20 278	6 789	3 802	32 067	2 018	7 128
REGION SÜEDLICHER OBERRHEIN	334 136	2 821	2 094	112 774	24 325	45 785	14 168	10 706	93 302	9 109	19 052
LANDKREISE											
ROTTWEIL	45 665	333	293	23 156	3 442	4 411	1 899	1 272	7 487	597	2 775
SCHWARZWALD-BAAR-KREIS	75 613	452	347	35 971	4 787	7 674	2 956	2 085	16 442	974	3 925
TUTTILINGEN	46 060	225	308	27 523	2 953	4 553	856	1 059	6 053	407	2 123
REGION SCHWARZWALD - BAAR - HEUBERG	167 338	1 010	948	86 650	11 182	16 638	5 711	4 416	29 982	1 978	8 823
LANDKREISE											
KONSTANZ	80 606	1 059	556	31 163	4 803	9 740	2 897	2 394	21 974	1 750	4 270
LOERRACH	66 343	512	599	28 828	4 737	8 237	2 901	1 673	13 613	1 211	4 032
WALDSHUT	45 940	386	840	19 134	4 162	5 268	803	1 357	9 985	1 057	2 948
REGION HOCHRHEIN - BODENSEE	192 889	1 957	1 995	79 125	13 702	23 245	6 601	5 424	45 572	4 018	11 250
ZUSAMMEN	694 363	5 788	5 037	278 549	49 209	85 668	26 480	20 546	168 856	15 105	39 125
DAVON: STADTKREISE	90 956	241	615	16 775	4 114	13 918	4 807	4 101	33 780	5 699	6 906
LANDKREISE	603 407	5 547	4 422	261 774	45 095	71 750	21 673	16 445	135 076	9 406	32 219
REG.-BEZ. TUEBINGEN											
LANDKREISE											
REUTLINGEN	91 301	1 005	417	39 936	6 485	12 132	3 142	2 807	19 270	1 805	4 302
TUEBINGEN	59 071	443	429	16 955	3 483	6 800	2 484	1 899	20 958	1 969	3 651
ZOLLERNALBKREIS	65 126	507	385	34 956	4 319	8 027	1 376	1 814	9 757	614	3 371
REGION NECKAR - ALB	215 498	1 955	1 231	91 847	14 287	26 959	7 002	6 520	49 985	4 388	11 324
STADTKREIS ULM	73 175	272	1 159	23 143	2 839	12 474	3 603	2 554	20 720	1 681	4 730
LANDKREISE											
ALB-DONAU-KREIS	43 229	575	220	22 044	4 433	4 441	1 456	1 071	6 547	609	1 833
BIBERACH	56 634	761	860	27 365	5 206	5 842	1 365	1 544	10 067	875	2 749
REGION DONAU - ILLER	173 038	1 608	2 239	72 552	12 478	22 757	6 424	5 169	37 334	3 165	9 312
LANDKREISE											
BODENSEEKREIS	64 917	640	368	30 017	4 626	6 227	1 134	1 743	16 301	706	3 155
RAVENSBURG	89 342	1 003	396	35 073	6 200	10 821	3 711	2 806	23 070	1 644	4 618
SIGMARINGEN	40 851	604	130	18 255	3 914	3 869	804	1 287	7 529	602	3 857
REGION BODENSEE - OBERSCHWABEN	195 110	2 247	894	83 345	14 740	20 917	5 649	5 836	46 900	2 952	11 630
ZUSAMMEN	583 646	5 810	4 364	247 744	41 505	70 633	19 075	17 525	134 219	10 505	32 266
DAVON: STADTKREIS	73 175	272	1 159	23 143	2 839	12 474	3 603	2 554	20 720	1 681	4 730
LANDKREISE	510 471	5 538	3 205	224 601	38 666	58 159	15 472	14 971	113 499	8 824	27 536
BADEN-WUERTEMBERG											
3 697 295	29 292	34 820	1 487 333	241 226	472 926	142 972	148 214	853 616	79 759	207 137	
DAVON: STADTKREISE	1 030 968	3 660	15 827	276 781	50 353	152 158	54 791	68 834	300 853	39 086	68 625
LANDKREISE	2 666 327	25 632	18 993	1 210 552	190 873	320 768	88 181	79 380	552 763	40 673	138 512

1) SYSTEMATIK DER WIRTSCHAFTSZWEIGE (FASSUNG FUER DIE BERUFSZAEHLUNG 1970).-2) EINSCHL. DER PERSONEN "OHNE ANGABE" DER WIRTSCHAFTSABTEILUNG.

12. Einnahmen und Ausgaben der Gemeinden/Gv. Baden-Württembergs 1994 bis 1996 nach Arten

– Gesamtwirtschaftliche Darstellung, vierteljährliche Kassenstatistik –

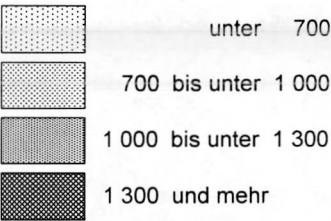
Einnahmen/Ausgaben	1994	1995	1996	1994	1995	1996
	1 000 DM			DM/Einwohner		
Einnahmen						
Grundsteuer A + B	1 698 828	1 869 820	2 003 335	166	182	194
Gewerbesteuer nach Ertrag und Kapital ¹⁾	5 495 811	4 683 825	5 331 183	536	455	515
Gemeindeanteil a.d. Einkommensteuer	6 553 979	6 458 787	6 154 301	640	627	595
sonstige Steuern	166 234	176 505	177 476	16	17	17
Gebühren	4 901 488	4 605 311	4 262 262	478	447	412
sonstige Einnahmen der lfd. Rechnung	19 849 611	20 496 793	21 148 817	1 936	1 982	2 045
Zahlungen von gleicher Ebene	5 306 543	5 796 351	5 907 059	517	563	571
Einnahmen der lfd. Rechnung	33 359 408	32 494 690	33 170 315	3 255	3 156	3 207
Zuweisungen und Zuschüsse für investitionen, einschl. Beiträge	2 619 947	2 390 827	2 613 025	256	232	253
Veräußerung von Vermögen	2 374 605	2 187 461	2 201 856	232	212	213
sonstige Einnahmen der Kapitalrechnung	174 279	272 484	398 828	18	26	39
Zahlungen von gleicher Ebene	71 373	63 138	92 772	7	6	9
Einnahmen der Kapitalrechnung	5 097 458	4 787 634	5 120 937	497	465	495
Bereinigte Einnahmen insgesamt	38 456 866	37 282 324	38 291 252	3 763	3 621	3 702
Besondere Finanzierungsvorgänge	2 288 609	2 260 372	2 217 119	223	219	0
darunter						
Schuldenaufnahme bei Kreditmarkt	2 100 402	2 143 178	2 111 579	205	208	204
Entnahme aus Rücklagen	145 934	83 886	76 558	14	8	7
Ausgaben						
Personalausgaben	9 591 293	9 796 046	9 833 060	936	951	951
laufender Sachaufwand ²⁾	6 850 266	6 839 923	6 754 641	689	684	653
laufende Zuweisungen und Zuschüsse ³⁾	17 602 126	18 464 921	18 575 844	1 678	1 702	1 796
Zinsausgaben	1 194 001	1 139 205	1 099 630	117	111	106
Zahlungen von gleicher Ebene	5 299 720	5 794 634	5 907 059	517	563	571
Ausgaben der lfd. Rechnung	29 937 966	30 445 461	30 356 116	2 921	2 957	2 935
Baumaßnahmen	5 512 871	5 154 262	5 144 695	538	501	497
Vermögenserwerb	1 968 736	1 956 022	1 822 046	192	190	176
Zuweisungen und Zuschüsse für Investitionen	809 037	678 587	788 003	79	66	76
sonstige Ausgaben der Kapitalrechnung	402 926	410 540	323 471	37	40	31
Zahlungen von gleicher Ebene	94 276	63 138	92 772	7	6	9
Ausgaben der Kapitalrechnung	8 599 294	8 136 273	7 985 443	839	790	772
Bereinigte Ausgaben insgesamt	38 537 260	38 581 734	38 341 558	3 761	3 747	3 707
Nachrichtlich:						
Finanzierungssaldo ⁴⁾	– 80 394	– 1 299 410	– 50 307	.	.	.
Besondere Finanzierungsvorgänge	1 794 557	1 919 629	2 158 479	175	186	0
darunter						
Schuldentilgung am Kreditmarkt	1 658 059	1 638 626	1 965 181	162	159	190
Zuführungen an Rücklagen	42 607	102 878	133 332	4	10	13

1) Nach Abzug der Gewerbesteuerumlage. – 2) Zuordnung nach Gruppierungsnummer: 50 - 66, 675 - 677, 717, 84. – 3) Zuordnung nach Gruppierungsnummer: 670 - 674, 700 - 715, 720 - 78, 821 - 833. – 4) Als Saldogröße eventuell mit Fehler in der Einnahmen- sowie der Ausgabenseite behaftet.

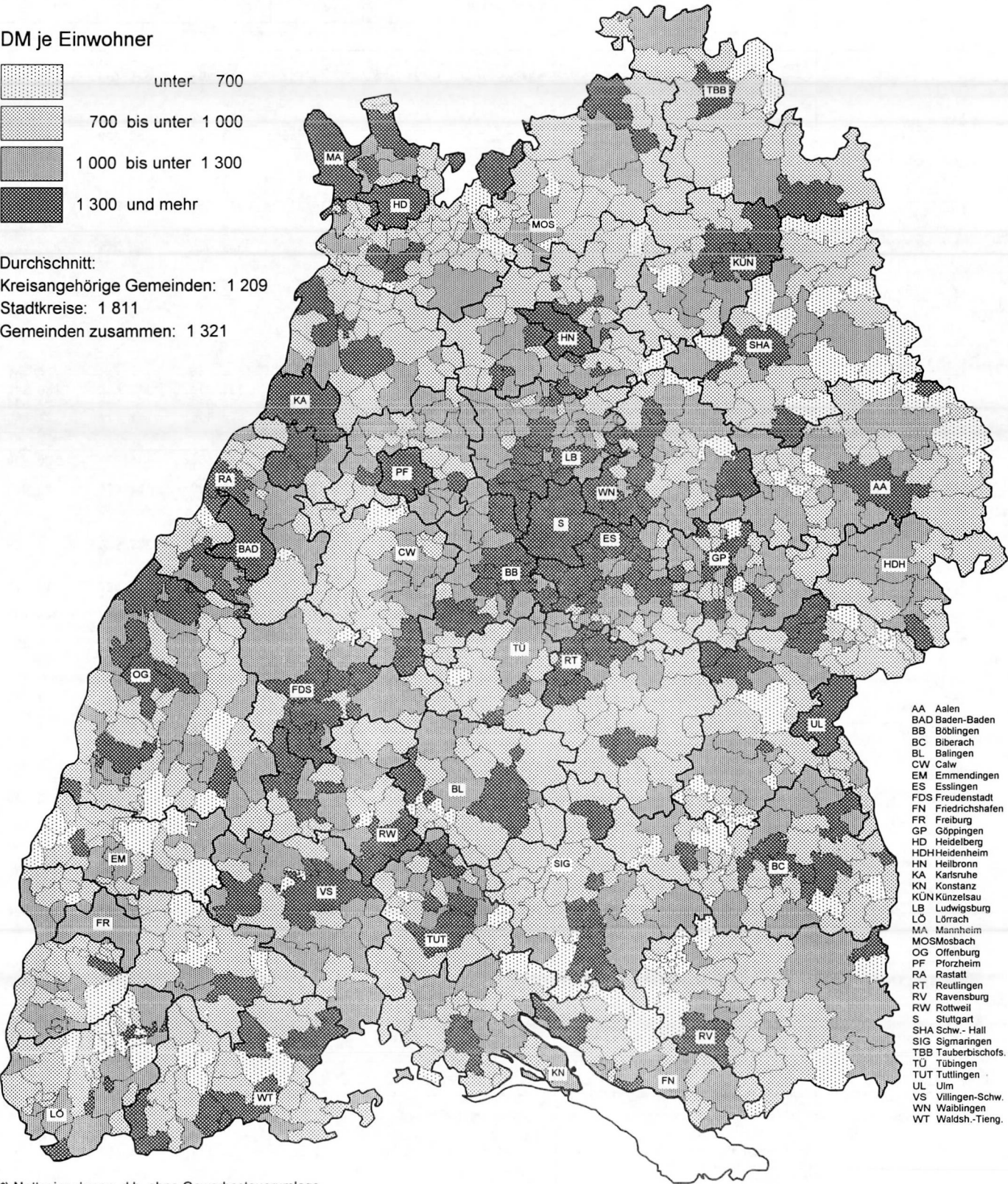
Schaubild 2

Steuereinnahmen *) der Gemeinden Baden-Württembergs 1996

DM je Einwohner



Durchschnitt:
Kreisangehörige Gemeinden: 1 209
Stadtkreise: 1 811
Gemeinden zusammen: 1 321



*) Nettoeinnahmen, d.h. ohne Gewerbesteuerumlage.

13. Einnahmen und Ausgaben der Gemeinden / Gv. Baden-Württembergs nach Arten und Gemeindegrößenklassen*)
– Vierteljährliche Kassenstatistik –

Gruppierungs- Nummer	Einnahmen	Gemeinden und Gemeinde- verbände	davon				
			Stadtkreise	Kreisangehörige Gemeinden mit ... Einwohnern			
				100 000 und mehr	50 000 bis unter 100 000	20 000 bis unter 50 000	10 000 bis unter 20 000
1 000 DM							
00,01,02,03	Steuern u. steuerähnli. Einn. 2) Schlüssel-, Bedarfszuweisungen sonstige allg. Zuweisungen	13 666 296	2 145 379	153 107	1 322 793	2 931 508	2 289 666
060 041,051,061	vom Bund vom Land	67 6 856 186	- 1 133 587	- 45 086	- 384 969	20 680 429	- 710 717
062,072	Allg. Umlagen von Gemeinden und Gemeindeverbänden	5 313 166	-	-	-	52	199
10,11,12	Verwaltungs- u. Benutzungsgebüh- ren, zweckgebundene Abgaben	4 262 262	824 718	56 875	367 689	657 876	454 289
13-15,21 22,24-26	Übrige Verwalt.-u. Betriebseinn. Gewinnant., Konzessionsabgaben, Ersatz soz. Leistungen, weite- re Finanzeinnahmen	4 219 976	655 215	47 082	302 940	600 018	439 146
	Erstattungen v. Ausg. d. Verw.- Haushalts, Zuweisungen und Zu- schüsse f. lfd. Zwecke, Schul- dendiensthilfen						
	vom Bund, LAF, ERP-Sondervermögen	180 668	6 989	122	3 299	5 128	5 301
	vom Land	3 168 502	463 062	18 385	131 933	312 668	280 542
	von Gemeinden u. Gemeindeverb.	593 893	52 988	3 170	52 939	51 954	27 634
160,170,200,230 161,171,201,231 162,172,202,232 163,164,173,174 203,204,233,234 165-167,175-177 205-207,235-237	von Zweckverb. und dgl. sowie vom sonst. öffentl. Bereich	122 717	14 995	778	12 509	22 172	24 860
	von anderen Bereichen	687 554	153 362	5 938	43 555	118 081	88 888
062,072,162,172,202 232	abzügl. Zahlungen v. Gemeinden/GV	5 907 059	52 988	3 170	52 939	52 006	27 833
	Einnahmen der lfd. Rechnung	33 164 227	5 397 307	327 373	2 569 689	5 327 900	4 293 409
32	Rückflüsse von Darlehen	167 504	58 055	14	14 700	19 889	13 311
33,34	Einn. aus der Veräußerung v. Verm.	2 201 856	263 884	35 949	160 104	642 967	346 149
35	Beiträge und ähnl. Entgelte	718 817	34 730	5 233	49 017	109 257	136 898
360 361 322,362,372 363,364	Zuweisungen f. Investitionen und Investitionsförderungsmaßnahmen						
	von Bund, LAF, ERP-Sonderverm.	167 961	10 236	11 482	10 226	50 458	33 820
	vom Land	1 511 041	95 139	6 453	84 279	226 470	281 206
	von Gemeinden u. Gemeindeverb.	92 772	1 858	1 364	9 426	8 207	9 651
	von Zweckverb. u. dgl. sowie	22 840	-	228	1 368	3 658	7 889
365-368	von sonst. öffentl. Bereich von anderen Bereichen	132 654	11 974	281	5 795	18 597	17 164
370-373	Schuldenaufn. v. öffentl. Bereich	231 324	150 066	-	11 475	15 194	10 069
322,362,372	abzügl. Zahlungen v. Gemeinden/GV	92 772	1 858	1 364	9 426	8 207	9 651
	Einnahmen der Kapitalrechnung	5 120 937	623 485	59 639	336 753	1 086 481	846 395
	Einnahmen der lfd. Rechnung und der Kapitalrechnung zusammen	38 285 164	6 020 792	387 012	2 906 441	6 414 382	5 139 804
31,374,377,378,379 374,377,378	besondere Finanzierungsvorgänge dar.: Schuldenaufnahme am Kreditmarkt u. ä.	2 217 119 2 111 579	531 017 530 967	7 810 7 810	218 624 210 999	265 435 248 427	308 620 290 488
	Einnahmen der lfd. Rechnung DM/Einwohner	3 226	4 038	3 019	2 771	2 655	2 165
	Einnahmen der Kapitalrechnung DM/Einwohner	498	466	550	363	541	427
	Einnahmen der lfd. Rechnung und der Kapitalrechnung zusammen DM/Einwohner	3 725	4 505	3 569	3 134	3 196	2 591

*) Zuordnung der Gemeinden zu den Größenklassen nach der fortgeschriebenen Einwohnerzahl vom 30. Juni 1996 und dem Gebietsstand vom 31.12.1996.
1) 2 Landeswohlfahrtsverbände, 12 Regionalverbände.
2) Nach Abzug der Gewerbesteuerumlage und einschl. des Gemeindeanteils an der Lohn-/ veranlagten Einkommensteuer.

davon				Landkreise	Verbände 1)	Einnahmen	Gruppierungs- Nummer
Kreisangehörige Gemeinden mit ... Einwohnern							
5 000 bis unter 10 000	3 000 bis unter 5 000	1 000 bis unter 3 000	weniger als 1 000				
1 000 DM							
1 925 061	950 012	572 990	37 534	5 243	1 333 003	Steuern u. steuerähnli. Einn. 2) Schlüssel-, Bedarfszuweisungen sonstige allg. Zuweisungen vom Bund vom Land	00,01,02,03 060 041,051,061
30 596 180	- 328 452	18 247 402	- 24 207	- 1 821 056	- 884 101		
5	1	5	-	3 230 551	2 082 354	Allg. Umlagen von Gemeinden und Gemeindeverbänden	062,072
406 871	268 715	188 287	14 351	641 792	380 799	Verwaltungs- u. Benutzungsgebüh- ren, zweckgebundene Abgaben	10,11,12
378 703	185 273	134 928	11 848	383 816	1 081 007	Übrige Verwalt.-u. Betriebseinn. Gewinnant., Konzessionsabgaben, Ersatz soz. Leistungen, weite- re Finanzeinnahmen	13-15,21 22,24-26
3 571 212 325 20 823 10 002	2 000 103 186 10 690 5 685	1 767 66 199 7 868 3 496	72 3 582 1 356 242	13 547 1 368 490 204 198 20 488	138 872 208 130 160 274 7 490	Erstattungen v. Ausg. d. Verw.- Haushalts, Zuweisungen und Zu- schüsse f. lfd. Zwecke, Schul- dendiensthilfen vom Bund, LAF, ERP-Sondervermögen vom Land von Gemeinden u. Gemeindeverb. von Zweckverb. und dgl. sowie vom sonst. öffentl. Bereich	160,170,200,230 161,171,201,231 162,172,202,232 163,164,173,174 203,204,233,234 165-167,175-177 205-207,235-237
58 478	25 408	16 674	1 650	85 597	89 924	von anderen Bereichen	
20 828	10 691	7 873	1 356	3 434 748	2 242 628	abzügl. Zahlungen v. Gemeinden/GV	062,072,162,172,202 232
3 591 221	1 868 730	1 231 760	93 486	4 340 028	4 123 325	Einnahmen der lfd. Rechnung	
12 660	1 831	721	98	17 324	28 901	Rückflüsse von Darlehen	32
359 923	162 014	105 433	4 210	36 045	85 178	Einn. aus der Veräußerung v. Verm.	33,34
160 539	116 229	78 099	5 528	3 102	20 186	Beiträge und ähnl. Entgelte	35
10 847 274 986 9 359 1 547	7 505 177 879 6 801 1 436	4 095 158 542 3 366 5 555	- 24 816 2 140 263	27 643 125 427 38 748 770	1 648 55 843 1 854 127	Zuweisungen f. Investitionen und Investitionsförderungsmaßnahmen von Bund, LAF, ERP-Sonderverm. vom Land von Gemeinden u. Gemeindeverb. von Zweckverb. u. dgl. sowie vom sonst. öffentl. Bereich von anderen Bereichen	360 361 322,362,372 363,364 365-368
19 202	8 578	7 374	606	1 812	41 272		
7 543	3 144	1 205	387	32 149	92	Schuldenaufn. v. öffentl. Bereich	370-373
9 359	6 801	3 366	2 140	38 748	1 854	abzügl. Zahlungen v. Gemeinden/GV	322,362,372
847 086	478 616	361 025	35 652	212 650	233 155	Einnahmen der Kapitalrechnung	
4 438 307	2 347 346	1 592 784	129 138	4 552 677	4 356 480	Einnahmen der lfd. Rechnung und der Kapitalrechnung zusammen	
203 084 195 766	107 192 101 945	72 096 68 708	7 346 5 552	366 109 340 886	129 788 110 033	besondere Finanzierungsvorgänge dar.: Schuldenaufnahme am Kreditmarkt u. ä.	31,374,377,378,379 374,377,378
2 032	2 043	1 994	2 033	485	461	Einnahmen der lfd. Rechnung DM/Einwohner	
479	523	584	775	24	26	Einnahmen der Kapitalrechnung DM/Einwohner	
2 511	2 567	2 579	2 809	509	487	Einnahmen der lfd. Rechnung und der Kapitalrechnung zusammen DM/Einwohner	

Noch: 13. Einnahmen und Ausgaben der Gemeinden / Gv. Baden-Württembergs nach Arten und Gemeindegrößenklassen*)
 – Vierteljährliche Kassenstatistik –

Gruppierungs- Nummer	Ausgaben	Gemeinden und Gemeinde- verbände	davon				
			Stadtkreise	Kreisangehörige Gemeinden mit ... Einwohnern			
				100 000 und mehr	50 000 bis unter 100 000	20 000 bis unter 50 000	10 000 bis unter 20 000
				1 000 DM			
4	Personalausgaben	9 833 060	1 784 752	111 123	851 228	1 667 925	1 289 992
50-66	Verwaltungs- u. Betriebsaufwand	6 484 733	995 985	73 571	499 996	1 082 771	912 751
675-677, 717,84	Erstattungen an andere Bereiche, Zuschüsse an übrige Bereiche, weitere Finanzausgaben	501 948	53 220	1 593	27 490	63 730	87 916
670-674,710-714, 720-724	Erstattungen v. Ausgaben d. Ver- waltungs-haush., Zuweisungen und Zuschüsse f. lfd. Zwecke, Schul- dendiensthilfen	1 312 038	109 231	3 595	50 972	134 126	157 829
70,715,716,725-727	an öffentlichen Bereich	1 992 677	410 344	13 927	143 193	220 048	121 796
73-79	Leistungen d. Soz.-Hilfe u. ä.	6 379 872	726 387	28 306	22 780	10 455	2 744
800-803	Zinsausgaben	44 557	6 816	1 069	2 926	9 931	6 003
804-808	an öffentlichen Bereich an andere Bereiche	1 055 073	213 864	2 961	88 384	146 054	116 199
821,831	Allg. Zuweisungen und Umlagen	3 585 573	559 239	39 335	295 679	636 326	580 490
822,832	an Land	4 989 690	290 237	54 396	425 174	851 271	731 799
823,824,833	an Gemeinden u. Gemeindeverb. an sonst. öffentl. Bereich	78 929	175	-	2 834	16 947	11 921
062,072,162,172,202 232	abzügl. Zahlungen v. Gemeinden/GV	5 907 059	52 988	3 170	52 939	52 006	27 833
	Ausgaben der lfd. Rechnung	30 351 296	5 097 262	326 704	2 357 718	4 787 578	3 991 615
92	Gewährung von Darlehen	228 525	57 562	4 688	16 081	60 078	17 642
930	Erw. v. Beteiligungen, Kapitaleinl.	214 754	50 982	137	19 005	65 434	28 147
932,933,935,936	Erwerb v. Grundstücken sowie be- wegl. Sachen d. Anlagevermögens	1 607 292	189 458	38 937	123 857	335 518	283 223
94-96	Baumassnahmen	5 144 695	542 232	45 659	329 452	833 359	961 804
970-973	Schuldentilg. v. öffentl. Bereich	91 484	12 101	2 840	8 644	25 001	15 275
980-984	Zuweisungen und Zuschüsse für Investitionen	216 693	47 922	638	10 215	17 343	21 886
985-988	an öffentlichen Bereich an andere Bereiche	571 310	75 842	10 002	26 273	139 021	54 761
990	Kreditbeschaffungskosten	1 712	568	173	61	154	307
991	Ablösung von Dauerlasten	1 750	-	-	2	534	61
322,362,372	abzügl. Zahlungen an Gemeinden/GV	92 772	1 858	1 364	9 426	8 207	9 651
	Ausgaben der Kapitalrechnung	7 985 443	974 808	101 709	524 164	1 468 236	1 373 455
	Ausgaben der lfd. Rechnung und der Kapitalrechnung zusammen (Nachr. Finanzierungssaldo 2)	38 336 739	6 072 070	428 413	2 881 882	6 255 814	5 365 070
91,974,977,978,979 992	besondere Finanzierungsvorgänge	2 158 479	393 199	4 031	141 790	293 081	191 511
974,977,978	darunter: Schuldentilgung an Kreditmarkt u. ä.	1 965 181	337 990	4 031	140 234	282 804	185 858
	Ausgaben der lfd. Rechnung DM/Einwohner	2 953	3 814	3 013	2 542	2 386	2 012
	Ausgaben der Kapitalrechnung DM/Einwohner	777	729	938	565	732	692
	Ausgaben der lfd. Rechnung und der Kapitalrechnung zusammen	3 730	4 543	3 951	3 107	3 117	2 705

*) Zuordnung der Gemeinden zu den Größenklassen nach der fortgeschriebenen Einwohnerzahl vom 30. Juni 1996 und dem Gebietsstand vom 31.12.1996.

1) 2 Landeswohlfahrtsverbände, 12 Regionalverbände.

2) Als Saldengröße evtl. mit Fehler in der Einnahmen- sowie der Ausgabenseite behaftet.

davon				Landkreise	Verbände 1)	Ausgaben	Gruppierungs- Nummer
Kreisangehörige Gemeinden mit ... Einwohnern							
5 000 bis unter 10 000	3 000 bis unter 5 000	1 000 bis unter 3 000	weniger als 1 000				
1 000 DM							
1 074 491	520 715	344 337	19 192	1 299 487	869 818	Personalausgaben	4
734 341	379 129	264 406	18 456	1 070 012	453 314	Verwaltungs- u. Betriebsaufwand	50-66
59 071	31 577	19 566	2 062	93 506	62 217	Erstattungen an andere Bereiche, Zuschüsse an übrige Bereiche, weitere Finanzausgaben	675-677, 717,84
146 027	79 060	65 977	8 304	428 343	128 574	Erstattungen v. Ausgaben d. Ver- waltungshaush., Zuweisungen und Zuschüsse f. lfd. Zwecke, Schul- dendiensthilfen	670-674,710-714, 720-724
74 109	34 363	20 695	995	340 965	612 242	an öffentlichen Bereich	70,715,716,725-727
1 786	1 275	447	23	2 237 366	3 348 304	an andere Bereiche	73-79
4 830	3 961	2 366	143	6 463	48	Leistungen d. Soz.-Hilfe u. ä.	
93 178	53 400	36 260	2 636	166 331	135 807	Zinsausgaben	800-803
482 662	236 666	156 301	11 623	282 946	304 306	an öffentlichen Bereich	804-808
629 285	309 172	199 438	14 980	1 334 346	149 592	an andere Bereiche	
15 467	7 562	12 319	5 575	1 392	4 738	Allg. Zuweisungen und Umlagen	821,831
20 828	10 691	7 873	1 356	3 434 748	2 242 628	an Land	822,832
						an Gemeinden u. Gemeindeverb.	823,824,833
						an sonst. öffentl. Bereich	
						abzügl. Zahlungen v. Gemeinden/GV	062,072,162,172,202 232
3 294 593	1 646 196	1 114 257	82 634	3 826 407	3 826 332	Ausgaben der lfd. Rechnung	
14 260	5 136	307	-	43 070	9 702	Ausgaben der lfd. Rechnung	
19 276	10 281	10 915	863	5 546	4 168	Gewährung von Darlehen	92
236 600	139 338	85 564	6 459	99 085	69 254	Erw. v. Beteiligungen, Kapitaleinl.	930
960 292	566 348	413 108	38 109	319 661	134 671	Erwerb v. Grundstücken sowie be- weigl. Sachen d. Anlagevermögens	932,933,935,936
10 009	6 403	3 219	285	7 429	276	Erwerb v. Grundstücken sowie be- weigl. Sachen d. Anlagevermögens	
18 826	13 671	9 580	4 617	68 145	3 851	Baumassnahmen	94-96
48 124	20 022	6 667	1 169	85 999	103 429	Schuldentilg. v. öffentl. Bereich	970-973
119	33	7	-	64	225	Zuweisungen und Zuschüsse für Investitionen	
-	495	120	-	275	264	an öffentlichen Bereich	980-984
9 359	6 801	3 366	2 140	38 748	1 854	an andere Bereiche	985-988
1 298 147	754 926	526 123	49 363	590 526	323 984	Kreditbeschaffungskosten	990
4 592 740	2 401 123	1 640 380	131 996	4 416 934	4 150 317	Ablösung von Dauerlasten	991
157 168	102 496	61 311	5 949	231 077	576 866	abzügl. Zahlungen an Gemeinden/GV	322,362,372
148 636	93 500	53 900	3 383	196 722	518 123	Ausgaben der Kapitalrechnung	
1 864	1 800	1 804	1 797	428	428	Ausgaben der lfd. Rechnung und der Kapitalrechnung zusammen Nachr. Finanzierungssaldo 2)	
734	825	852	1 074	66	36	besondere Finanzierungsvorgänge	91,974,977,978,979
2 598	2 625	2 656	2 871	494	464	darunter: Schuldentilgung an Kreditmarkt u. ä.	992 974,977,978

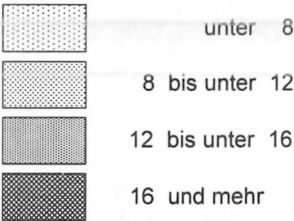
14. Personal im öffentlichen Dienst in Baden-Württemberg am 30. Juni 1996 nach Beschäftigungsbereichen
– Personalstandstatistik –

Beschäftigungsbereich Aufgabenbereich	Be- schäftigte insgesamt	darunter		und zwar nach						darunter	
		Frauen	Umfang des Beschäftigungsverhältnisses				Art des Dienstverhältnisses			Be- schäftigte mit Zeit- vertrag	Auszu- bildende
			Vollzeit- be- schäf- tigte	Teilzeitbeschäftigte		Beamte Richter	Ange- stellte ³⁾	Arbeiter			
				T 1 ¹⁾	T 2 ²⁾						
Öffentlicher Dienst insgesamt ⁴⁾	647 558	292 478	402 987	119 754	24 817	205 865	246 595	95 098	33 149	33 154	
Unmittelbarer öffentlicher Dienst	520 643	275 602	381 029	115 467	24 147	203 752	224 523	92 368	32 150	31 235	
Land ⁵⁾	281 996	131 945	212 143	66 235	3 618	179 966	80 872	21 158	19 674	19 446	
Landesbehörden (einschl. Gerichte)	255 995	114 758	192 353	60 827	2 815	178 977	60 092	16 926	14 814	17 567	
Rechtlich unselbständige Unternehmen	1 762	591	1 629	120	13	69	736	957	106	62	
Krankenhäuser	24 239	16 596	18 161	5 288	790	920	20 044	3 275	4 754	1 817	
Gemeinden/Gv.	232 808	141 353	164 484	48 330	19 994	23 243	140 294	69 271	12 232	11 648	
Verwaltung	164 214	93 993	113 665	33 762	16 787	22 524	87 907	53 783	8 794	5 562	
Rechtlich unselbständige Unternehmen	13 196	4 495	11 119	1 744	333	245	5 975	6 976	611	486	
Krankenhäuser	55 398	42 865	39 700	12 824	2 874	474	46 412	8 512	2 827	5 600	
Kommunale Zweckverbände	5 839	2 304	4 402	902	535	543	3 357	1 939	244	141	
mit kameralistischem Rechnungswesen	3 379	1 734	2 309	659	411	336	2 107	936	179	116	
mit kaufmännischem Rechnungswesen	2 360	484	2 049	196	115	205	1 169	986	62	25	
Krankenhäuser	100	86	44	47	9	2	81	17	3	-	
Mittelbarer öffentlicher Dienst	26 915	16 876	21 958	4 287	670	2 113	22 072	2 730	999	1 919	
Mittelbarer Landesdienst	26 915	16 876	21 958	4 287	670	2 113	22 072	2 730	999	1 919	
Sozialversicherungsträger	18 754	11 988	15 833	2 390	531	1 502	15 986	1 266	544	1 239	
Anstalten, Körperschaften, Stiftungen	1 194	663	965	208	21	265	764	165	71	74	
Anstalten - Krankenhäuser	6 967	4 225	5 160	1 689	118	346	5 322	1 299	384	606	
Nachrichtlich:											
Rechtlich selbständige Unternehmen	51 456	12 900	46 433	3 694	1 329	-	25 961	25 495	2 172	1 582	
überwiegend im Bundesbesitz	2 968	555	2 758	199	11	-	1 184	1 784	118	25	
überwiegend im Landesbesitz	3 068	948	2 576	297	195	-	1 923	1 145	188	43	
überwiegend im kommunalen Besitz	45 420	11 397	41 099	3 198	1 123	-	22 854	22 566	1 866	1 514	
Rechtlich selbständige Krankenhäuser	20 788	16 017	14 877	4 635	1 276	-	17 700	3 088	1 540	1 852	
Krankenhäuser des Landes	2 823	1 922	2 140	651	32	-	2 328	495	82	177	
Krankenhäuser der Kommunen	17 965	14 095	12 737	3 984	1 244	-	15 372	2 593	880	1 280	
Nachrichtlich 1996:											
Unmittelbarer Bundesdienst	50 525	8 023	48 230	2 183	112	36 986	6 624	6 915	190	656	
Bundesbehörden (einschl. Gerichte)	34 783	7 098	32 775	1 897	111	22 096	6 527	6 160	190	656	
Bundeseisenbahnvermögen	15 742	925	15 455	286	1	14 890	97	755	-	-	
Mittelbarer Bundesdienst	22 881	13 231	18 886	3 679	316	3 283	18 351	1 247	1 045	953	
Bundesanstalt für Arbeit	10 098	6 331	7 745	2 269	84	2 276	7 232	590	752	384	
Sozialversicherungsträger	10 820	6 052	9 439	1 188	193	256	10 004	560	289	539	
Deutsche Bundesbank und											
Anstalten, Körperschaften, Stiftungen	1 963	848	1 702	222	39	751	1 115	97	4	30	

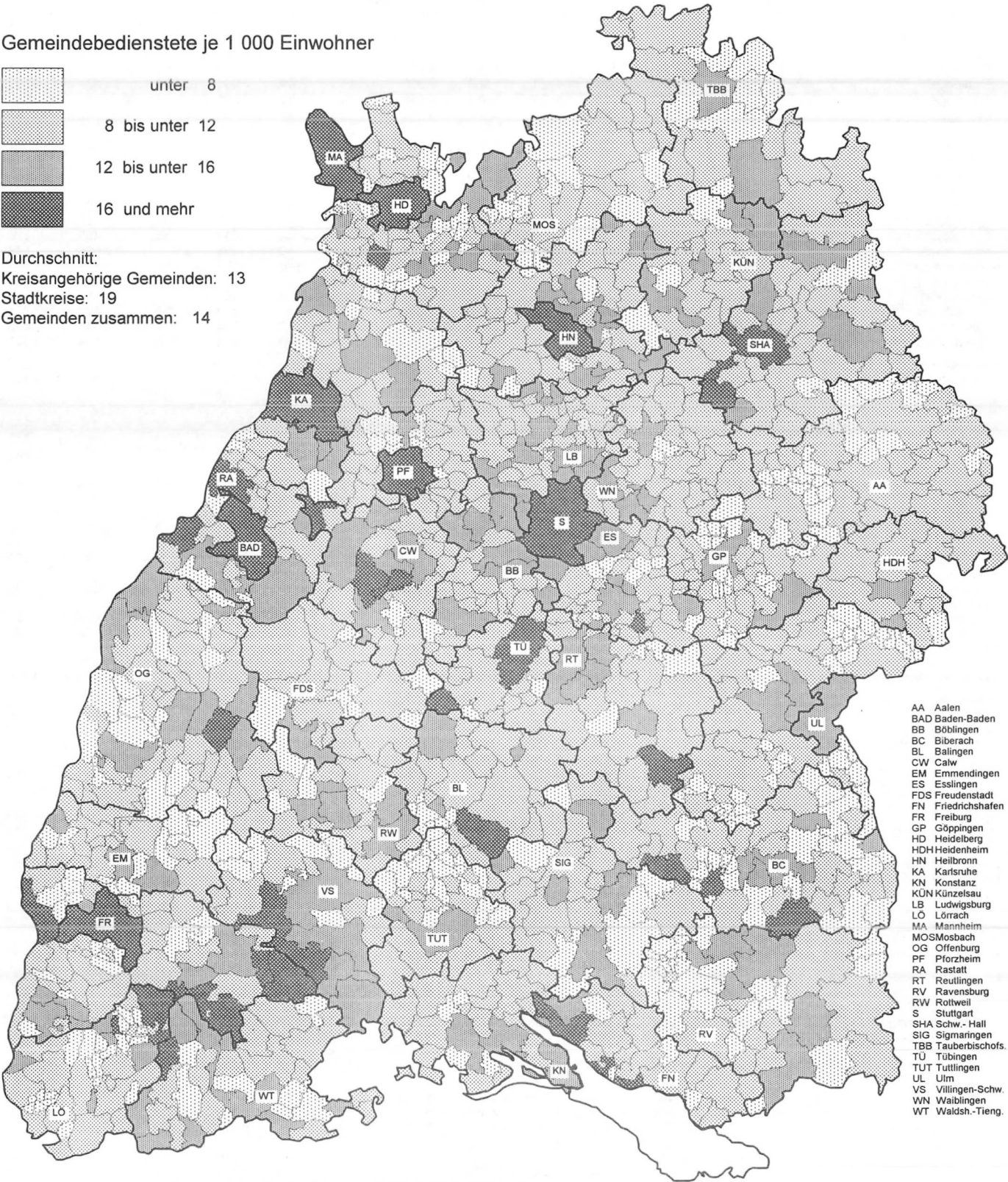
1) T1 = Teilzeitbeschäftigte mit mindestens der Hälfte der regelmäßigen Wochenarbeitszeit. – 2) T2 = Teilzeitbeschäftigte mit weniger als der Hälfte der regelmäßigen Wochenarbeitszeit. – 3) Einschließlich Dienstordnungsangestellten. – 4) Ohne Beschäftigte des Bundes, da die Werte nachrichtlich ausgewiesen werden. – 5) Durch eine fehlerhafte Meldung einer Berichtsstelle wurden beim Land in den Jahren 1993 bis 1995 Teilzeitkräfte T1 als Vollzeitbedienstete ausgewiesen.

Personalstand *) der Gemeinden Baden-Württembergs 1996

Gemeindebedienstete je 1 000 Einwohner



Durchschnitt:
Kreisangehörige Gemeinden: 13
Stadtkreise: 19
Gemeinden zusammen: 14



- AA Aalen
- BAD Baden-Baden
- BB Biberach
- BC Biberach
- BL Balingen
- CW Calw
- EM Emmendingen
- ES Esslingen
- FDS Freudenstadt
- FN Friedrichshafen
- FR Freiburg
- GP Göppingen
- HD Heidelberg
- HDH Heidenheim
- HN Heilbronn
- KA Karlsruhe
- KN Konstanz
- KUN Künzelsau
- LB Ludwigsburg
- LO Löffelz
- MA Mannheim
- MOS Mosbach
- OG Offenburg
- PF Pforzheim
- RA Rastatt
- RT Reutlingen
- RV Ravensburg
- RV Rottweil
- S Stuttgart
- SHA Schw. Hall
- SIG Sigmaringen
- TBB Tauberbischofs.
- TU Tübingen
- TUT Tuttlingen
- UL Ulm
- VS Villingen-Schw.
- WN Waiblingen
- WT Waldsh.-Tieng.

*) Vollzeitäquivalente; ohne Eigenbetriebe, Krankenhäuser und wirtschaftliche Unternehmen.

15. Personal im öffentlichen Dienst in den Stadt- und Landkreisen Baden-Württembergs am 30. Juni 1996

– Personalstandsstatistik –

Kreis Region Regierungsbezirk Land	Beschäftigte insgesamt		Unmittelbarer öffentlicher Dienst						Mittelbarer Öffentlicher Dienst Land 2)		Bund ³⁾	
			Land 1)		Gemeinden/Gv.		Kommunale Zweckverbände				unmittelbarer	mittelbarer
	zu- sammen	Frauen	zu- sammen	Frauen	zu- sammen	Frauen	zu- sammen	Frauen	zu- sammen	Frauen	zusammen	zusammen
Stadtkreis												
Stuttgart, Landeshauptstadt	68 059	32 050	35 818	15 214	17 598	10 857	748	204	4 016	2 358	6 453	3 426
Landkreise												
Böblingen	17 116	10 752	6 561	3 555	9 393	6 599	225	57	394	282	296	247
Esslingen	21 634	12 891	8 484	4 421	11 568	7 808	113	44	569	382	607	293
Göppingen	12 216	6 898	5 099	2 292	5 881	3 865	159	83	301	212	147	629
Ludwigsburg	19 262	11 014	8 600	4 430	8 301	5 467	86	41	807	552	721	747
Rems-Murr-Kreis	16 845	10 100	6 984	3 689	7 943	5 293	103	33	1 144	726	157	514
Region Stuttgart	155 132	83 705	71 546	33 601	60 684	39 889	1 434	462	7 231	4 512	8 381	5 856
Stadtkreis												
Heilbronn	13 226	6 793	5 585	2 544	5 525	3 373	172	87	403	266	859	682
Landkreise												
Heilbronn	10 135	6 161	2 946	1 512	6 001	4 076	82	14	840	507	222	44
Hohenlohekreis	3 777	1 984	1 917	855	1 580	969	4	1	185	132	51	40
Schwäbisch Hall	8 729	4 531	3 700	1 473	3 980	2 630	93	34	215	156	465	276
Main-Tauber-Kreis	9 566	3 825	3 010	1 281	2 855	1 722	15	10	363	235	2 807	516
Region Franken	45 433	23 294	17 158	7 665	19 941	12 770	366	146	2 006	1 296	4 404	1 558
Landkreise												
Heidenheim	5 970	3 272	2 263	950	3 348	2 147	20	6	167	114	84	88
Ostalbkreis	16 823	8 586	7 104	3 130	6 849	4 338	121	66	394	258	1 127	1 228
Region Ostwürttemberg	22 793	11 858	9 367	4 080	10 197	6 485	141	72	561	372	1 211	1 316
Regierungsbezirk Stuttgart	223 358	118 857	98 071	45 346	90 822	59 144	1 941	680	9 798	6 180	13 996	8 730
Stadtkreise												
Baden-Baden	4 055	1 946	1 065	452	2 402	1 175	–	–	319	222	161	108
Karlsruhe	39 110	14 869	18 620	7 336	9 249	3 498	417	260	2 688	1 320	5 771	2 365
Landkreise												
Karlsruhe	14 109	6 957	6 241	3 054	6 164	3 462	179	61	137	82	1 226	162
Rastatt	9 638	5 258	3 375	1 508	5 462	3 359	65	18	220	135	164	352
Region Mittlerer Oberrhein	66 912	29 030	29 301	12 350	23 277	11 494	661	339	3 364	1 759	7 322	2 987
Stadtkreise												
Heidelberg	21 794	11 145	15 819	8 574	2 783	1 249	45	4	1 014	681	1 145	988
Mannheim	23 728	11 965	8 779	4 060	10 213	6 098	32	14	468	303	1 806	2 430
Landkreise												
Neckar-Odenwald-Kreis	9 448	3 626	3 211	1 197	3 155	1 865	243	115	144	85	2 583	112
Rhein-Neckar-Kreis	17 428	10 001	5 736	3 281	9 610	5 638	316	114	1 358	824	2 07	201
Region Unterer Neckar	72 398	36 737	33 545	17 112	25 761	14 850	636	247	2 984	1 893	5 741	3 731
Stadtkreis												
Pforzheim	8 711	4 538	3 563	1 631	4 058	2 318	–	–	373	267	201	516
Landkreise												
Calw	8 201	4 132	2 566	1 124	3 923	2 543	51	27	170	116	1 066	425
Enzkreis	4 849	3 275	2 007	1 061	2 724	1 750	57	18	–	–	46	15
Freudenstadt	5 895	2 824	2 502	1 082	2 599	1 601	85	38	149	92	533	27
Region Nordschwarzwald	27 656	13 749	10 638	4 898	13 304	8 212	193	83	692	475	1 846	983
Regierungsbezirk Karlsruhe	166 966	74 572	73 484	34 360	62 342	34 556	1 490	669	7 040	4 127	14 909	7 701
Stadtkreis												
Freiburg	28 292	13 541	19 945	9 954	4 621	2 191	133	13	787	483	1 820	986
Landkreise												
Breisgau-Hochschwarzwald	7 515	3 831	2 961	1 460	3 713	2 079	86	23	174	131	434	147
Emmendingen	6 903	3 933	2 464	1 312	2 836	1 734	272	134	1 116	675	148	67
Ortenaukreis	21 871	11 320	8 552	3 556	9 969	6 280	159	37	1 317	961	1 279	595
Region Südlicher Oberrhein	64 581	32 625	33 922	16 282	21 139	12 284	650	207	3 394	2 250	3 681	1 795
Landkreise												
Rottweil	6 735	3 493	3 342	1 514	2 756	1 663	23	4	179	130	146	289
Schwarzwald-Baar-Kreis	10 144	5 020	4 247	1 774	4 363	2 510	49	18	484	354	494	507
Tuttlingen	5 736	2 919	1 981	837	2 667	1 640	311	228	147	101	572	58
Region Schwarzwald-Baar-Heuberg	22 615	11 432	9 570	4 125	9 786	5 813	383	250	810	585	1 212	854
Landkreise												
Konstanz	14 662	6 594	6 680	2 834	5 247	2 679	195	103	830	512	1 155	555
Lörrach	9 720	4 553	3 713	1 806	3 534	2 058	140	57	366	221	1 604	363
Waldshut	7 071	3 438	3 044	1 275	3 038	1 799	111	45	197	128	459	222
Region Hochrhein-Bodensee	31 453	14 585	13 437	5 915	11 819	6 536	446	205	1 393	861	3 218	1 140
Regierungsbezirk Freiburg	118 649	58 642	56 929	26 322	42 744	24 633	1 479	662	5 597	3 696	8 111	3 789
Landkreise												
Reutlingen	15 006	8 177	5 689	2 693	6 743	4 291	94	25	975	640	962	543
Tübingen	20 253	10 911	15 533	8 312	3 470	2 132	78	33	190	131	605	377
Zollernalbkreis	9 791	4 994	3 536	1 626	4 559	2 851	90	28	311	218	970	325
Region Neckar-Alb	45 050	24 082	24 758	12 631	14 772	9 274	262	86	1 476	989	2 537	1 245
Stadtkreis												
Ulm	17 432	8 287	10 039	5 354	2 426	1 159	169	38	363	247	3 779	656
Landkreise												
Alb-Donau-Kreis	5 439	2 429	2 084	975	2 123	1 299	166	87	–	–	1 051	15
Biberach	11 231	5 477	4 465	1 782	4 458	3 023	126	16	837	517	1 263	82
Region Donau-Iller ⁴⁾	34 102	16 193	16 588	8 111	9 007	5 481	461	141	1 200	764	6 093	753
Landkreise												
Bodenseekreis	8 418	4 516	3 404	1 633	4 264	2 665	50	12	123	74	440	137
Ravensburg	14 501	7 320	6 038	2 408	5 771	3 639	143	53	1 428	886	659	462
Sigmaringen	9 719	3 695	2 645	1 091	3 086	1 961	13	1	131	71	3 780	64
Region Bodensee-Oberschwaben	32 638	15 531	12 087	5 132	13 121	8 265	206	66	1 682	1 031	4 879	663
Regierungsbezirk Tübingen	111 790	55 806	53 433	25 874	36 900	23 020	929	293	4 358	2 784	13 509	2 661
Baden-Württemberg	620 763	313 600	281 917	131 902	232 808	141 353	5 839	2 304	26 793	16 787	50 525	22 881

1) 79 Beschäftigte (darunter 43 Frauen) außerhalb Baden-Württembergs. – 2) 122 Beschäftigte (darunter 89 Frauen) außerhalb Baden-Württembergs. Die Daten der Frauen sind teilweise geschätzt. – 3) Vergleiche mit dem Vorjahr sind nur eingeschränkt möglich. – 4) Soweit Land Baden-Württemberg.

16. Einnahmen und Ausgaben der Zweckverbände in Baden-Württemberg 1995 nach ausgewählten Arten und Aufgabenbereichen
– Jahresrechnungsstatistik –

Einnahmen/Ausgaben	Zu- sammen	Aufgabenbereich ¹⁾							
		Allgemeine Verwaltung	Schulen	Soziale Sicherung	Kranken- häuser	Abwasser- beseiti- gung	Wasser- versor- gung	Allgemeine Finanz- verwaltung	Sonstiges
		1 000 DM							
Einnahmen des Verwaltungshaushalts	780 474	29 845	38 624	35 515	325	265 845	11 538	155 735	243 047
darunter									
Gebühren, zweckgeb. Abgaben	78 489	685	151	31 614	–	7 796	1 241	–	37 002
Erstattung von Verwaltungs- und Betriebsausgaben	31 050	4 775	2 205	1 169	2	9 856	53	453	12 537
darunter									
von Gemeinden/Gv.	18 406	2 173	1 284	–	–	6 539	18	–	8 392
Zuweisungen und Zuschüsse für laufende Zwecke	421 085	22 963	34 570	1 141	–	224 927	7 441	–	130 043
darunter									
von Gemeinden/Gv.	356 016	22 362	11 228	532	–	222 834	7 441	–	91 619
Sonstige Verwaltungs- und Betriebseinnahmen	49 012	602	966	460	141	4 576	520	–	41 747
Einnahmen des Vermögenshaushalts	399 356	361	7 340	2 539	–	100 474	7 134	239 973	41 535
darunter									
Entnahmen aus Rücklagen	27 967	–	–	–	–	–	–	27 967	–
Einnahmen aus Veräußerung von Sachen des Anlagevermögens	6 436	20	12	18	–	2 614	165	–	3 607
Zuweisungen und Zuschüsse für Investitionen	159 874	292	7 323	2 520	–	94 631	6 497	17 433	31 178
darunter									
vom Land	77 492	23	2 758	1 174	–	55 212	1 727	16	16 582
von Gemeinden/Gv.	66 229	269	4 355	1 145	–	35 816	303	17 045	7 296
Einnahmen aus Krediten und Inneren Darlehen	111 291	–	–	–	–	–	–	111 291	–
darunter									
vom Land	43	–	–	–	–	–	–	43	–
von Gemeinden/Gv.	1 300	–	–	–	–	–	–	1 300	–
vom Kreditmarkt	30 820	–	–	–	–	–	–	30 820	–
Einnahmen des Verwaltungs- und Vermögenshaushalts	1 179 829	30 206	45 964	38 054	325	366 320	18 672	395 708	284 580
Ausgaben des Verwaltungshaushalts	771 526	45 161	36 021	34 052	497	235 907	9 956	159 829	250 103
darunter									
Personalausgaben	168 519	30 345	10 031	23 617	152	44 524	1 670	–	58 180
Unterhaltung des unbeweglichen Vermögens	30 135	111	3 563	917	138	17 656	608	–	7 142
Mieten und Pachten	6 000	1 356	752	35	–	105	13	–	3 739
Bewirtschaftung des unbeweglichen Vermögens	35 924	302	7 589	1 751	2	23 597	1 047	–	1 636
Sonstige Verwaltungs- und Betriebsausgaben	77 812	853	1 250	2 859	–	63 790	2 525	–	6 535
Erstattung von Verwaltungs- und Betriebsausgaben	43 158	5 913	5 778	557	6	18 978	357	–	11 569
Zinsausgaben	44 801	–	–	–	–	–	–	44 801	–
Ausgaben des Vermögenshaushalts	394 119	1 530	18 664	8 361	25	157 336	11 661	130 433	66 109
darunter									
Zuführung an Rücklagen	52 403	–	–	–	–	–	–	52 403	–
Vermögenserwerb	37 906	1 245	3 062	1 106	–	4 993	444	–	27 056
Baumaßnahmen	205 098	210	15 328	7 255	25	144 691	11 150	–	26 439
Tilgung von Krediten und Inneren Darlehen	69 933	–	–	–	–	–	–	69 933	–
Zuweisungen und Zuschüsse für Investitionen	16 186	43	274	–	–	7 224	67	–	8 578
darunter									
an Gemeinden/Gv.	2 960	43	119	–	–	2 719	10	–	69
Ausgaben des Verwaltungs- und Vermögenshaushalts	1 165 646	46 691	54 684	42 414	523	393 242	21 617	290 262	316 213

1) Aufgabenbereiche entsprechen den gebuchten Gliederungen.

17. Bilanzsummen öffentlich bestimmter Unternehmen in Baden-Württemberg 1993 und 1994
- Bilanzstatistik -

Wirtschaftsbereich Rechtsform	1993			1994		
	Anzahl der Unternehmen	Nettobilanz- summe insgesamt	Nettobilanz- summe je Unternehmen	Anzahl der Unternehmen	Nettobilanz- summe insgesamt	Nettobilanz- summe je Unternehmen
		1 000 DM			1 000 DM	
Unternehmen insgesamt ¹⁾	711	42 524 419	59 809	754	46 252 482	61 343
Wirtschaftsbereiche						
Versorgungsunternehmen	562	32 718 683	58 218	584	34 897 899	59 757
davon						
Elektrizitätsversorgung	32	26 291 832	821 620	32	28 257 040	883 033
Wasserversorgung	509	5 024 390	9 871	532	5 282 645	9 930
Gasversorgung	21	1 402 461	66 784	20	1 358 214	67 911
Verkehrsunternehmen	38	3 259 094	85 766	36	3 392 610	94 239
Kombinierte Versorgungs- und Verkehrsunternehmen	15	3 325 619	221 708	15	3 280 596	218 706
Entsorgungsunternehmen	96	3 221 023	33 552	119	4 681 377	39 339
davon						
Abwasserbeseitigung	60	2 265 115	37 752	78	2 892 757	37 087
Abfallbeseitigung	36	955 908	26 553	41	1 788 620	43 625

1) Enthalten sind nur Unternehmen aus den Wirtschaftsbereichen Versorgung-, Verkehr-, Entsorgung-, Kombinierte Versorgungs- und Verkehrsunternehmen.

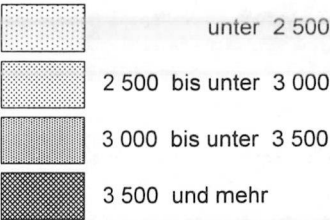
18. Einnahmen und Ausgaben der kommunalen Krankenhäuser*) in Baden-Württemberg 1995 nach Arten und Körperschaftsgruppen
- Krankenhausfinanzstatistik -

Einnahme-/Ausgabeart	Insgesamt	Stadtkreise	Kreis- angehörige Gemeinden	Landkreise	Landes- wohlfahrts- verbände	Nachrichtlich: Zweck- verbände
	1 000 DM					
Einnahmen						
Erlöse aus Krankenhausleistungen	5 891 907	1 497 661	944 573	3 381 639	68 034	6 870
Erstattungen der Ärzte	427 980	115 986	69 641	234 845	7 508	58
Sonstige laufende Erträge	120 660	35 258	15 980	68 152	1 270	457
Laufende Zuweisungen						
Defizitausgleich vom Träger	35 722	17 867	856	16 999	—	415
vom Land	88 442	42 825	3 800	41 817	—	—
sonstige	22 897	3 600	2 579	16 472	246	—
Einnahmen der laufenden Rechnung	6 587 608	1 713 197	1 037 429	3 759 924	77 058	7 800
Zuweisungen für Investitionen						
nach KHG	376 097	145 828	44 414	183 347	2 508	274
Investitionszuweisungen						
vom Land	2 665	2 603	—	62	—	—
sonstige	9 622	3 658	1 591	4 373	—	—
Schuldenaufnahme beim Träger	51 639	19 711	1 826	30 102	—	—
Sonstige Erträge der Kapitalrechnung	16 336	1 467	1 566	12 846	457	—
Einnahmen der Kapitalrechnung	456 359	173 267	49 397	230 730	2 965	274
Einnahmen insgesamt	7 043 967	1 886 464	1 086 826	3 990 654	80 023	8 074
Ausgaben						
Personalausgaben	4 452 657	1 148 565	691 872	2 564 838	47 382	5 232
Sachaufwand	1 972 477	530 025	312 641	1 101 780	28 031	2 244
Zinszahlungen	34 850	6 725	5 183	22 887	55	201
Sonstige Ausgaben der laufenden Rechnung	2 744	—	—	2 744	—	—
Ausgaben der laufenden Rechnung	6 462 728	1 685 315	1 009 696	3 692 249	75 468	7 677
Baumaßnahmen	390 326	139 651	43 818	205 640	1 217	—
Erwerb von unbeweglichen Sachen	6 858	—	1 695	5 163	—	—
Erwerb von beweglichen Sachen	217 860	57 746	33 170	123 398	3 546	362
Sonstige Ausgaben der Kapital- rechnung	66 561	14 673	12 622	39 137	129	7
Ausgabender Kapitalrechnung	681 605	212 070	91 305	373 338	4 892	369
Ausgaben insgesamt	7 144 333	1 897 385	1 101 001	4 065 587	80 360	8 046
Schuldenaufnahme am Kreditmarkt	37 493	5 192	713	31 588	—	—
Schuldentilgung am Kreditmarkt	29 679	3 451	8 369	17 790	69	63
Nettokreditaufnahme	7 814	— 1 741	— 7 656	13 798	— 69	— 63

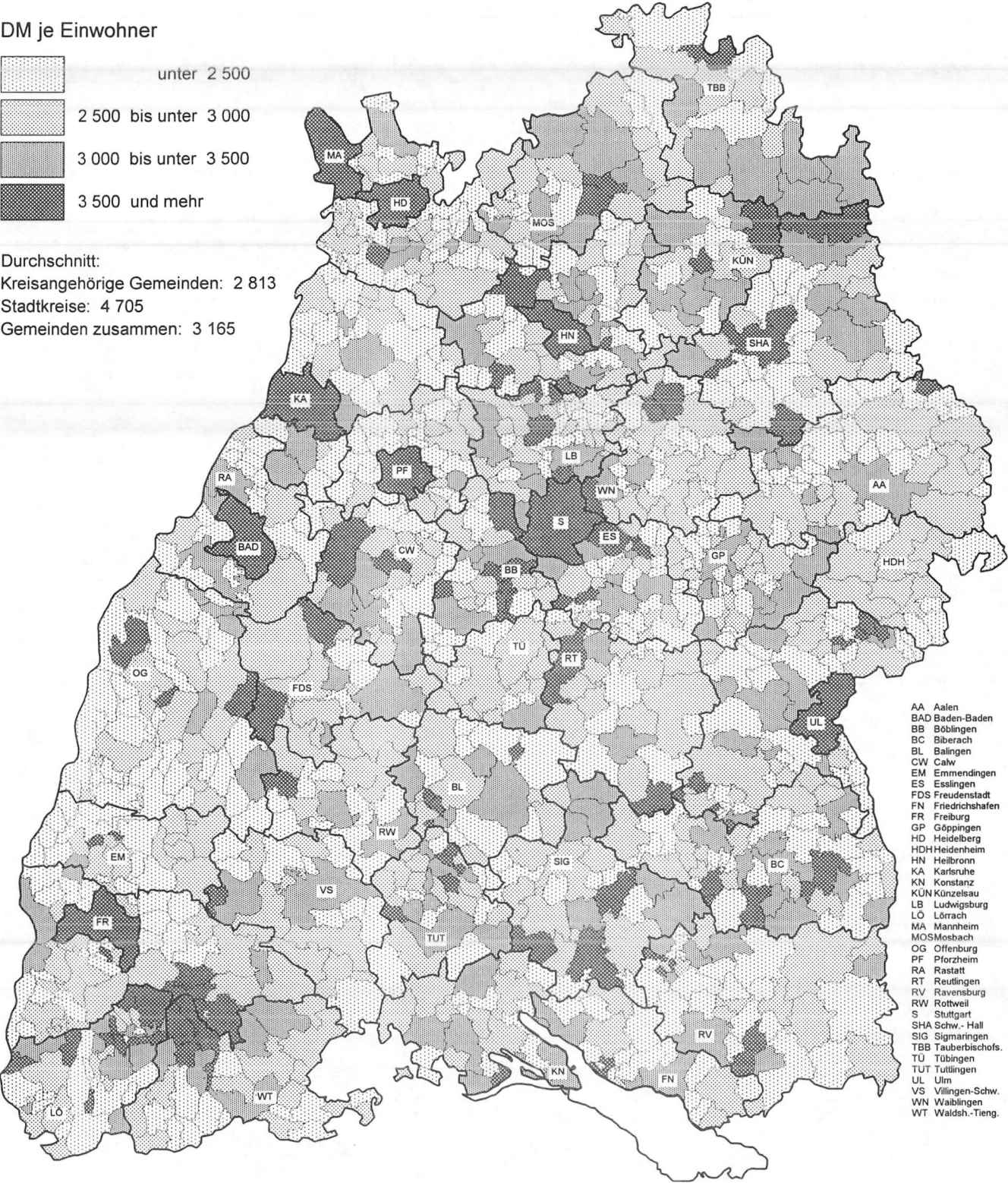
*) Einschließlich Krankenhäuser in der Rechtsform einer GmbH und Stiftung.

Bereinigte Einnahmen der Gemeinden Baden-Württembergs 1996

DM je Einwohner



Durchschnitt:
Kreisangehörige Gemeinden: 2 813
Stadtkreise: 4 705
Gemeinden zusammen: 3 165



- AA Aalen
- BAD Baden-Baden
- BB Böblingen
- BC Biberach
- BL Balingen
- CW Calw
- EM Emmendingen
- ES Esslingen
- FDS Freudenstadt
- FN Friedrichshafen
- FR Freiburg
- GP Göppingen
- HD Heidelberg
- HDH Heidenheim
- HN Heilbronn
- KA Karlsruhe
- KN Konstanz
- KÜN Künzelsau
- LB Ludwigsburg
- LO Lörrach
- MA Mannheim
- MOS Mosbach
- OG Offenburg
- PF Pforzheim
- RA Rastatt
- RT Reutlingen
- RV Ravensburg
- RW Rottweil
- S Stuttgart
- SHA Schw.- Hall
- SIG Sigmaringen
- TBB Tauberbischofs.
- TU Tübingen
- TUT Tuttlingen
- UL Ulm
- VS Villingen-Schw.
- WN Waiblingen
- WT Waldsh.-Tieng.

19. Ausgewählte Einnahmen und Ausgaben der Gemeinden Baden-Württembergs 1996 – in 1 000 DM –

Regional- schlüssel	Land (LD) Regierungsbezirk (RB) Region (RG) Stadtkreis (SKR) Landkreis (LKR) Gemeinde	Einwohner am 30.6.1996	Bereinigte Einnahmen insgesamt	Grund- steuern A und B	Gewerbe- steuer (netto)	Gemeinde- anteil an der Einkommen- steuer	Zuweisungen von Bund und Land			Verwaltungs- und Benutzungs- gebühren	Personal- ausgaben
							allgem. Zuwei- sungen	für lfd. Zwecke, Erstatt.	für Investi- tionen		
		1000 DM									
NOCH											
	LD BADEN-WUERTTEMBERG	10344009	32486566	2003335	5331183	6154301	4689781	1810608	1507931	3600952	8438204
R E G I E R U N G S B E Z I R K S T U T T G A R T											

1	RB STUTTGART	3871927	12856272	824069	2386522	2501954	1619754	677863	568597	1292506	3224242
R E G I O N S T U T T G A R T											
11	RG STUTTGART	2571851	9002839	600366	1671147	1825762	1074862	456981	293447	933192	2265661
111	SKR STUTTGART	585402	3104471	220160	677187	427465	538684	190477	39491	361282	774449
111000	STUTTGART, L.-HAUPTST.	585402	3104471	220160	677187	427465	538684	190477	39491	361282	774449
115	LKR BOEBLINGEN	353027	1131415	74068	240988	254484	69184	56192	46566	116092	284965
115001	AIDLINGEN	8837	20467	1391	1769	6779	3368	774	379	2232	5332
115002	ALTDORF	3047	11075	512	340	2381	946	470	923	1206	1786
115003	BOEBLINGEN, STADT	46509	229410	10875	83590	26101	1886	9158	6251	6805	43273
115004	BONDORF	4466	11935	699	1168	2469	1406	494	493	298	2585
115010	DECKENPFRONN	2474	9588	379	181	1666	725	167	1079	213	1629
115013	EHNINGEN	7180	26356	1371	9286	5986	976	855	7	688	5410
115015	GAERTRINGEN	11163	22265	1718	2815	9019	3229	1275	1119	1044	6367
115016	GAEUFELDEN	8215	18275	1140	1828	5115	3212	941	668	998	5218
115021	HERRENBERG, STADT	29106	97341	6200	13491	20550	11131	6630	3611	11166	25861
115022	HILDRIZHAUSEN	3154	6193	443	113	2477	503	251	112	730	2077
115024	HOLZGERLINGEN, STADT	11067	38796	1963	5059	8101	709	2156	5391	3030	6776
115028	LEONBERG, STADT	43981	153908	10320	41255	35585	3592	9280	8253	17578	42135
115029	MAGSTADT	8744	18310	1242	2026	6173	1783	1116	1979	470	5092
115034	MOETZINGEN	3473	5449	366	861	1521	772	228	504	334	1712
115037	NUFRINGEN	4461	12355	721	3855	2887	316	500	477	1541	2642
115041	RENNINGEN, STADT	16249	36330	2896	6643	11352	4016	2389	1795	2397	11573
115042	RUTESHEIM	9593	26050	1812	3361	6723	2832	1858	2326	2296	6027
115044	SCHOENAICH	9979	25721	1579	4649	7423	806	1064	238	3056	6577
115045	SINDELFINGEN, STADT	59787	209358	18444	42406	48583	11322	9464	1689	37522	60168
115046	STEINENBRONN	5874	13604	927	2219	4033	360	480	323	2210	3793
115048	WALDENBUCH, STADT	8366	22563	1222	4911	6547	538	879	874	4414	6894
115050	WEIL DER STADT, STADT	18328	49733	2900	4770	12528	6051	3481	3433	8996	15455
115051	WEIL IM SCHOENBUCH	9117	19086	1562	690	7015	2766	968	734	2006	5715
115052	WEISSACH	7123	18693	1407	957	4914	2484	439	1139	3061	4891
115053	JETTINGEN	6742	15746	1023	2052	3981	1515	494	1408	608	2876
115054	GRAFENAU	5992	12807	958	692	4574	1940	380	1362	1193	3102
116	LKR ESSLINGEN	491434	1405049	98855	230856	367466	128666	62936	38387	159507	372204
116004	ALTBACH	5610	14770	907	3056	5235	430	219	649	1086	2889
116005	ALTDORF	1172	3891	160	146	698	512	85	85	407	667
116006	ALTENRIET	1557	3760	224	70	1157	490	96	42	479	795
116007	BALTMANNSEILER	5442	8993	667	1062	4065	1176	301	154	379	2798
116008	BEMPFLINGEN	3158	8595	486	1407	2276	213	190	698	1272	1940
116011	BEUREN	3442	6845	491	607	2159	709	313	64	1375	1802
116012	BISSINGEN AN DER TECK	3497	7178	466	723	2243	511	258	279	1578	2033
116014	DEIZISAU	6050	18440	1236	4593	5184	449	388	29	1510	3284
116015	DENKENDORF	10234	23618	1649	2290	8467	1050	907	744	685	4414
116016	DETTINGEN UNTER TECK	5336	11605	897	1782	3767	350	518	23	1554	3197
116018	ERKENBRECHTSWEILER	2026	4151	298	422	1294	650	133	640	161	1279
116019	ESSLINGEN A. NECKAR, ST.	90014	321013	22220	54511	71986	31495	12131	7197	57885	94409
116020	FRICKENHAUSEN	8929	18698	1414	2174	6447	1574	1099	782	618	5423
116022	GROSZBETTLINGEN	3840	6943	542	187	2535	1469	285	281	920	1939
116027	HOCHDORF	4489	11077	666	684	3381	1182	55	407	1636	2065
116029	HOLZMADEN	1911	4632	295	499	1163	728	23	81	520	631
116033	KIRCHHEIM U. TECK, STADT	38287	127864	9029	17590	25876	15328	6730	3762	13678	29566
116035	KOENGEN	8814	24811	1474	2572	6438	2124	828	752	2092	4504
116036	KOHLBERG	2225	5864	323	810	1513	634	56	233	780	1164
116037	LICHTENWALD	2594	4581	380	198	1893	841	122	2	845	1307
116041	NECKARTAILFINGEN	3754	8027	633	1742	2574	316	387	203	328	2157
116042	NECKARTENZLINGEN	5837	21705	910	1648	4448	1808	1859	525	1450	4232
116043	NEIDLINGEN	1868	3224	267	236	1109	736	54	40	503	762
116046	NEUFFEN, STADT	5932	12179	907	1006	3672	2197	973	0	1595	3811
116047	NEUHAUSEN A.D. FILDERN	10521	23652	2260	5200	8452	1006	659	768	590	5059

Verwaltungs- und Betriebs- ausgaben	Soziale Leistungen	Umlage	Sachinvestitionen		Zuweisungen für Investitionen	Schulden- stand	Netto- neuver- schuldung	Vollzeit- beschäftigte	Vollzeit- äquivalente	Regional- schlüssel
			Erwerb von Vermögen	Bau- maßnahmen						
						1000 DM				
NOCH										
5594304	1163140	3302628	1713540	4822140	578009	14167414	392427	97780	120 056.3	
R E G I E R U N G S B E Z I R K S T U T T G A R T										
2115526	447363	1302965	672957	1828996	294314	5353442	-11433	36590	45650.5	1
R E G I O N S T U T T G A R T										
1442110	372425	918317	426799	1057552	197665	3814629	-105421	25391	31533.9	11
464321	368937	304306	69546	131776	51430	1705775	-81379	8307	9256.5	111
464321	368937	304306	69546	131776	51430	1705775	-81379	8307	9256.5	111000
173021	468	117705	60404	169602	47701	422318	-18628	3043	4222.7	115
3560	0	2397	914	1740	148	1256	-67	57	81.1	115001
1474	5	745	7250	11296	1	3901	740	21	29.5	115002
24550	194	17090	12280	22209	38960	45540	-19832	464	649.2	115003
1386	0	1080	329	791	615	3021	-319	42	47.6	115004
921	1	594	2074	4064	26	2724	-135	18	25.4	115010
3012	0	2062	2917	1796	167	28	-13	60	81.9	115013
4641	11	3210	1166	7815	13	18160	1044	74	96.4	115015
2700	0	1978	1981	3699	393	3133	260	47	77.8	115016
14041	120	8517	5168	14716	38	37315	-1249	285	390.0	115021
824	0	951	144	1058	128	924	-173	20	30.8	115022
5552	16	4658	3888	11487	0	9720	2390	81	112.7	115024
28453	0	19075	6700	25895	823	90002	8476	467	613.2	115028
3835	0	2484	447	6603	8	198	-29	52	74.7	115029
984	2	1009	228	628	94	3642	887	22	26.6	115034
1621	0	1721	701	3351	6	32	0	30	39.8	115037
5984	0	4689	641	3629	127	7978	-1378	129	190.7	115041
4978	4	2373	1980	3443	27	2925	-195	59	83.5	115042
4265	29	3151	2325	3685	224	11116	-674	63	96.8	115044
32356	80	20756	3961	14172	3674	131485	-9500	625	847.6	115045
2504	0	1777	1184	1462	765	7403	13	41	58.7	115046
3533	0	3595	881	3345	341	8049	213	57	98.0	115048
10510	3	5233	1586	5560	70	7050	-798	139	217.4	115050
4048	4	2525	396	1953	561	11240	-870	65	83.8	115051
3036	0	2571	676	4814	365	826	-15	40	68.2	115052
1787	0	1949	511	3352	82	6008	-493	31	41.7	115053
2466	0	1513	77	7039	45	8642	3089	54	59.6	115054
249013	2013	152241	98076	181174	12864	570481	15894	4461	5673.9	116
2881	0	2078	573	1974	87	1054	-120	61	65.0	116004
344	0	254	116	764	0	580	-37	3	7.0	116005
526	0	391	137	458	0	924	-88	7	9.9	116006
2044	0	1532	355	1639	29	1059	-92	32	46.0	116007
1107	0	1090	1158	2792	60	2607	576	31	38.5	116008
1708	0	1003	227	1171	3	1362	-38	49	65.5	116011
1301	0	924	62	2783	33	1154	516	24	36.7	116012
4048	0	2153	347	3663	64	5247	-325	44	48.2	116014
4264	25	3146	1494	2311	97	1663	-72	53	64.4	116015
2508	0	1595	164	743	0	3379	-147	50	59.2	116016
834	0	487	205	1738	0	1400	714	17	21.9	116018
48530	1268	30736	22979	29949	6163	198939	19474	1191	1383.6	116019
2874	0	2579	178	2578	105	2875	-119	57	79.4	116020
1244	66	880	545	479	0	1765	187	29	33.7	116022
1863	4	1199	52	2674	4	3828	-566	18	26.0	116027
743	0	385	145	412	157	1957	390	8	11.1	116029
22025	11	10429	8810	12149	180	73874	-2102	352	435.2	116033
3846	0	2470	3570	4120	51	1286	-466	55	79.0	116035
684	0	573	77	1889	0	2820	55	17	19.2	116036
860	6	655	47	406	0	1197	440	17	22.8	116037
1633	0	1052	272	843	302	2625	-134	28	35.0	116041
4051	0	1598	177	2800	0	4687	-401	46	63.8	116042
521	0	456	65	98	20	2837	-39	10	11.8	116043
2475	0	1161	209	909	0	6701	-473	51	66.5	116046
4849	28	3259	661	2181	51	7899	-449	56	71.9	116047

Noch: 19. Ausgewählte Einnahmen und Ausgaben der Gemeinden Baden-Württembergs 1996 – in 1 000 DM –

Regional- schlüssel	Land (LD) Regierungsbezirk (RB) Region (RG) Stadtkreis (SKR) Landkreis (LKR) Gemeinde	Einwohner am 30.6.1996	Bereinigte Einnahmen insgesamt	Grund- steuern A und B	Gewerbe- steuer (netto)	Gemeinde- anteil an der Einkommen- steuer	Zuweisungen von Bund und Land			Verwaltungs- und Benutzungs- gebühren	Personal- ausgaben								
							allgem. Zuweil- sungen	für lfd. Zwecke, Erstatt.	für Investi- tionen										
1000 DM																			
NOCH LKR ESSLINGEN																			
116048	NOTZINGEN	3548	7781	461	704	2455	1146	226	39	1459	2077								
116049	NUERTINGEN, STADT	38801	115650	7832	10716	26758	16817	7364	1920	17473	33464								
116050	OVERBOIHINGEN	5189	9353	898	802	3305	841	590	460	886	3231								
116053	OHMDEN	1754	3011	211	77	1213	546	143	0	574	922								
116054	OWEN, STADT	3306	8280	494	1411	2083	670	191	198	184	1848								
116056	PLOCHINGEN, STADT	13200	42155	2407	7192	9803	2013	2273	3686	1727	9992								
116058	REICHENBACH A.D. FILS	7610	18221	1478	2187	5826	1563	803	755	3111	5381								
116063	SCHLAITDORF	1594	3314	222	- 49	995	726	98	317	467	955								
116068	UNTERENSINGEN	4352	10758	610	2399	3203	276	381	66	1524	2340								
116070	WEILHEIM A.D. TECK, ST.	9366	22072	1785	3086	6450	2177	1387	809	671	6081								
116071	WENDLINGEN A. NECKAR, ST	15584	37601	2842	6629	11590	4145	2443	968	1647	7932								
116072	WERNAU (NECKAR), STADT	11945	31118	1947	6261	9174	2482	588	1297	4273	6331								
116073	WOLFSCHLUGEN	5806	16931	952	4783	4293	401	456	21	931	3458								
116076	AICHWALD	7936	17042	1197	3298	7053	586	572	0	1951	4647								
116077	FILDERSTADT, STADT	41438	107417	7937	18098	28437	15208	5274	2259	6289	31277								
116078	LEINFELD.-ECHTERD., ST.	35253	106791	9841	32523	30331	3050	5237	2631	7707	31513								
116079	LENNINGEN	8847	18624	1378	1125	5890	3456	1479	1055	655	5352								
116080	OSTFILDERN, STADT	30239	96834	6240	18608	23236	3982	3821	2904	10715	26942								
116081	AICHTAL, STADT	9127	25982	1325	5793	7341	603	942	560	3337	6335								
117	LKR GOEPPINGEN	255371	676043	44994	79264	158219	95886	32571	40740	73364	170120								
117001	ADELBERG	2106	3907	375	1414	1272	352	59	21	42	692								
117002	AICHELBURG	1080	2857	160	128	522	471	64	153	356	686								
117003	ALBERSHAUSEN	4193	7997	544	635	2751	1303	369	29	486	2041								
117006	BAD DITZENBACH	3589	9008	531	495	2003	1514	296	701	982	1960								
117007	BAD UEBERKINGEN	3737	12185	770	2154	2547	441	357	49	2080	2186								
117009	BIRENBACH	1888	5304	246	416	1255	615	115	664	77	1133								
117010	BOEHMENKIRCH	5446	13309	825	1713	2734	1763	489	1676	472	3158								
117011	BOERTLINGEN	1756	2958	234	234	1122	739	37	7	- 146	675								
117012	BOLL	5168	15573	958	987	3195	1586	693	2569	1655	3119								
117014	DEGGINGEN	5696	11375	775	1826	3885	1400	264	507	935	3454								
117015	DONZDORF, STADT	11272	26094	1811	3066	7637	4112	1755	1530	1458	6244								
117016	DRACKENSTEIN	426	882	45	64	193	211	12	58	6	105								
117017	DUERNAU	1910	5639	291	218	934	646	30	421	780	715								
117018	EBERSBACH A.D. FILS, ST.	15964	37042	2235	2565	11195	6141	2647	1400	1979	10400								
117019	EISLINGEN/FILS, STADT	19339	48708	3628	5484	11514	8591	2595	654	5817	12186								
117020	ESCHENBACH	2182	5874	466	1457	1207	998	190	388	666	683								
117023	GAMMELSHAUSEN	1553	2707	173	26	946	676	16	0	509	650								
117024	GEISLINGEN A.D. ST., ST.	28455	81775	5338	8250	16968	14853	5687	3936	11642	25819								
117025	GINGEN AN DER FILS	4297	8879	531	1082	2832	1380	295	519	968	2082								
117026	GOEPPINGEN, STADT	57845	192598	13031	29672	36069	23347	9720	14462	23575	51160								
117028	GRUIBINGEN	2307	4387	345	1626	1217	269	227	0	265	1256								
117029	HATTENHOFEN	3047	9146	405	1408	1905	635	411	2038	1274	1911								
117030	HEININGEN	5288	10930	747	897	3626	1582	457	5	1783	2722								
117031	HOHENSTADT	633	939	84	85	280	240	73	24	35	391								
117033	KUCHEN	5730	14215	770	217	4058	2235	269	429	995	2219								
117035	MUEHLHAUSEN IM TAELE	1056	1942	209	308	643	354	44	49	32	539								
117037	OTTENBACH	2298	5841	311	559	1376	761	82	1046	501	843								
117038	RECHBERGHAUSEN	5342	12088	797	297	3721	2243	167	69	1188	1858								
117042	SALACH	7750	26292	1408	1937	4304	3207	601	322	3604	3995								
117043	SCHLAT	1694	2805	229	75	827	689	13	75	233	688								
117044	SCHLIERBACH	3651	9776	614	2047	2423	742	503	115	1497	2143								
117049	SUESZEN	10181	21957	1884	2114	6569	1612	1282	1858	2635	5667								
117051	UHINGEN, STADT	13534	29489	2193	3322	7859	5197	1530	2369	1309	9360								
117053	WAESCHENBEUREN	3599	7970	410	168	1856	1878	292	453	278	1453								
117055	WANGEN	3345	6215	392	393	2402	703	158	187	1118	1279								
117058	WIESENSTEIG, STADT	2459	4902	369	328	1397	726	467	670	183	1772								
117060	ZELL UNTER AICHELBURG	2695	6998	514	1244	1684	354	258	877	1196	1766								
117061	LAUTERSTEIN, STADT	2860	5478	346	354	1292	1322	46	409	797	1106								
118	LKR LUDWIGSBURG	486533	1515459	86500	257910	344061	127253	61336	59318	108110	377779								
118001	AFFALTERBACH	4523	14053	691	6769	2543	398	321	1521	773	2628								
118003	ASPERG, STADT	12007	25700	2135	2843	9003	3010	1502	875	1065	7000								
118006	BENNINGEN AM NECKAR	5273	10115	712	1895	4160	1188	175	131	282	2632								
118007	BESIGHEIM, STADT	10735	27962	1867	4608	6716	3113	2578	1304	1041	8299								
118010	BOENNIGHEIM, STADT	6848	24157	1033	2720	3936	695	1018	1100	1190	5506								
118011	DITZINGEN, STADT	23618	69629	5369	16787	19252	4444	3699	1910	2341	21506								
118012	EBERDINGEN	6605	14206	785	2851	3251	695	504	755	2332	3772								
118014	ERDMANNHAUSEN	4724	10582	566	734	2917	1286	263	301	353	2507								
118015	ERLIGHEIM	2517	7439	365	425	1331	813	230	472	711	1888								
118016	FREUDENTAL	2392	5066	311	164	1359	1172	177	767	728	1391								

Verwaltungs- und Betriebs- ausgaben	Soziale Leistungen	Umlage	Sachinvestitionen		Zuweisungen für Investitionen	Schulden- stand	Netto- neuver- schuldung	Vollzeit- beschäftigte	Vollzeit- äquivalente	Regional- schlüssel
			Erwerb von Vermögen	Bau- maßnahmen						
31.12.1996							30.6.1996			
1000 DM							Anzahl			
NOCH LKR ESSLINGEN										
1003	0	824	91	450	0	1007	-103	29	33.3	116048
24140	0	11763	16908	12922	112	22855	-3119	356	494.9	116049
1534	0	1578	361	759	5	5328	-412	49	61.6	116050
576	0	440	13	277	0	2035	-111	9	14.2	116053
1859	0	763	1066	2270	0	0	0	18	25.5	116054
6250	0	4034	5481	12287	1420	13534	1471	110	146.7	116056
4744	0	1969	1048	2384	338	9899	1504	54	73.2	116058
543	0	343	39	815	0	795	-104	9	12.8	116063
1868	0	1513	1627	2899	2	998	-21	52	54.6	116068
3685	23	2654	1815	4022	1	6148	367	89	112.4	116070
7158	0	4692	1530	5215	69	3543	-275	72	108.8	116071
6102	0	3267	2280	5807	43	8254	147	61	79.3	116072
2187	3	1848	169	4473	64	1917	437	45	58.2	116073
3115	0	2806	194	7092	0	164	-16	53	71.5	116076
20762	197	11646	8373	9426	986	38754	-2362	335	452.5	116077
22242	286	13908	2261	11109	686	76883	-4009	354	449.0	116078
3667	0	2205	1399	1985	510	0	0	52	77.6	116079
15589	95	9962	7226	8587	1026	34372	2500	345	455.1	116080
4230	1	3940	3573	6871	197	10276	3316	63	91.4	116081
113901	258	70192	28661	136560	20750	367583	6072	1961	2475.3	117
428	0	569	28	864	162	2931	-156	6	8.4	117001
472	0	227	242	418	56	890	183	5	9.8	117002
1465	0	927	420	2498	22	3598	-391	24	33.5	117003
1196	5	799	466	2686	305	4597	382	21	27.6	117006
2399	0	1157	160	3214	0	3926	-405	22	29.5	117007
646	0	447	1134	1640	327	890	-90	9	13.7	117009
2100	3	1278	1508	5499	0	6484	8	34	45.8	117010
725	0	438	156	50	241	1520	-68	7	9.5	117011
2875	0	1318	1541	4280	23	9938	2106	42	55.3	117012
1812	0	1654	464	431	10	9357	-665	33	48.7	117014
4367	0	2973	810	7618	35	12080	-8156	66	95.6	117015
130	0	105	0	385	16	25	-6	1	1.0	117016
596	21	436	112	2766	212	1149	-141	6	9.5	117017
6832	12	4361	1860	7820	280	18690	1761	122	155.0	117018
7555	51	5106	2109	7844	4253	28279	-84	124	175.9	117019
505	0	518	65	826	424	1096	-80	8	9.9	117020
572	0	380	67	89	205	61	-107	7	9.2	117023
15756	0	7842	5701	10879	3724	79376	6812	260	337.1	117024
1337	0	1112	835	1133	86	0	0	25	26.9	117025
32962	0	17960	4236	39751	2203	100658	3555	664	751.3	117026
808	0	721	94	120	90	2994	-162	15	20.1	117028
1298	120	893	385	2227	570	3143	317	20	28.0	117029
1389	0	1420	426	1585	897	4649	-263	31	38.3	117030
198	0	100	12	227	5	172	90	4	4.6	117031
1823	0	1458	225	2731	1056	3559	-1763	26	31.1	117033
329	0	235	7	801	65	1040	-88	6	7.7	117035
792	1	553	382	1890	211	1525	-194	8	11.5	117037
1631	0	1457	408	2780	1918	5361	860	18	24.8	117038
4343	0	1846	1849	3140	58	5376	-529	48	62.3	117042
424	0	405	505	631	222	803	333	12	15.4	117043
1582	41	919	793	2085	15	4123	-277	31	37.5	117044
4391	4	3188	384	4523	178	24113	3281	60	81.8	117049
4680	0	3593	285	4933	1799	11699	-993	103	138.3	117051
1026	0	816	459	2921	416	4180	-847	19	25.9	117053
996	0	881	142	1247	432	781	-91	19	23.3	117055
1572	0	687	175	1909	121	2590	1526	21	26.0	117058
988	0	738	127	1280	18	4479	784	23	28.9	117060
903	0	674	90	840	94	1451	-370	11	16.6	117061
238576	479	155429	110277	215159	56612	379324	-16160	4334	5707.5	118
1674	0	1432	2461	2245	110	25	-74	23	35.5	118001
4363	26	3919	1158	3916	16	15273	-1008	90	111.3	118003
1584	0	1403	278	715	132	6564	-434	46	58.2	118006
5726	51	2815	955	4460	197	17659	113	88	122.0	118007
3677	0	2245	5393	7253	780	5733	-436	55	83.5	118010
13474	0	7415	7208	4040	20	8661	-857	207	306.3	118011
2710	4	2081	1454	5337	10	2197	-147	63	76.2	118012
1382	7	1379	2571	1893	803	71	-46	36	45.2	118014
882	0	623	478	1509	140	2377	246	22	26.9	118015
810	0	521	472	1155	23	1250	-163	22	27.2	118016

Noch: 19. Ausgewählte Einnahmen und Ausgaben der Gemeinden Baden-Württembergs 1996 – in 1 000 DM –

Regional- schlüssel	Land (LD) Regierungsbezirk (RB) Region (RG) Stadtkreis (SKR) Landkreis (LKR) Gemeinde	Einwohner am 30.6.1996	Bereinigte Einnahmen insgesamt	Grund- steuern A und B	Gewerbe- steuer (netto)	Gemeinde- anteil an der Einkommen- steuer	Zuweisungen von Bund und Land			Verwaltungs- und Benutzungs- gebühren	Personal- ausgaben
							allgem. Zuwei- sungen	für lfd. Zwecke, Erstatt.	für Investi- tionen		
		1000 DM									
NOCH LKR LUDWIGSBURG											
118018	GEMMRIGHEIM	3536	15123	484	7049	2497	351	193	335	1144	2981
118019	GERLINGEN,STADT	18105	61064	4638	12549	16389	1318	2079	292	8069	16366
118021	GROSZBOTTWAR,STADT	7753	16032	1160	1166	4661	3123	1423	1723	487	4758
118027	HEMMINGEN	7364	17027	1313	4054	6274	523	729	246	436	4882
118028	HESSIGHEIM	2129	4691	364	509	1152	741	201	486	813	1391
118040	KIRCHHEIM AM NECKAR	4837	10340	935	1875	3138	795	538	1911	227	2603
118046	KORNWESTHEIM,STADT	29742	113775	3988	23806	21566	2270	3647	652	6370	26445
118047	LOECHGAU	4906	13514	675	1105	3160	1516	562	478	1253	2804
118048	LUDWIGSBURG,STADT	86424	261434	16725	57940	59014	30659	9735	5338	32467	81064
118049	MARBACH AM NECKAR,ST.	13620	40555	2644	5329	9151	4295	2068	3235	1382	9320
118050	MARKGROENINGEN,STADT	14046	40084	2710	7392	9741	4554	2440	1136	1681	11060
118051	MOEGLINGEN	10464	21227	2120	3424	8204	3166	993	0	797	5130
118053	MUNDELSHEIM	3116	6365	552	1230	2082	491	237	362	813	1718
118054	MURR	5426	14493	1081	2968	3484	67	359	1600	1841	2936
118059	OBERRIEHINGEN,STADT	2820	6003	462	611	1674	954	114	167	1002	1517
118060	OBERSTENFELD	8008	19853	1201	1690	5014	2054	965	1110	2816	5020
118063	PLEIDELSHEIM	5749	13390	1078	2508	3465	343	427	556	426	4167
118067	SCHWIEBERDINGEN	9441	35908	1913	15367	8559	677	649	106	2663	6451
118068	SERSHEIM	4903	11997	722	2187	2883	1647	290	1316	1040	2389
118070	STEINHEIM A.D.MURR,ST.	10930	22934	1953	2615	7754	3592	1275	183	887	7196
118071	TAMM	11751	30849	2060	4294	9233	3623	1489	1714	4974	7675
118073	VAIHINGEN A.D.ENZ,ST.	26473	72272	3877	8185	16606	13144	3845	2916	4339	21167
118074	WALHEIM	2772	6326	464	2505	1527	172	163	64	167	2010
118076	SACHSENHEIM,STADT	16913	35056	2198	4169	10492	9098	1424	3110	1303	8880
118077	INGERSHEIM	5428	11828	760	1166	3852	1762	362	440	368	3448
118078	FREIBERG AM NECKAR,ST.	14778	36766	2380	4632	10936	3701	2426	1532	1571	9648
118079	BIETIGHM.-BISSINGEN,ST	40147	258080	6999	21714	28889	9140	6697	12777	10898	39530
118080	KORNTAL-MUENCHINGEN,ST	17286	55123	3552	10576	14277	1612	2918	2071	5212	13278
118081	REMSECK AM NECKAR	18424	54445	3658	5502	13917	5046	2620	4324	1847	14819
119	LKR REMS-MURR-KREIS	400084	1170403	75788	184943	274067	115189	53469	68945	114837	286144
119001	ALFDORF	6799	23890	942	5859	3587	2447	847	1694	3162	4229
119003	ALLMERSBACH IM TAL	4447	8035	783	675	3237	1244	211	202	247	2170
119004	ALTHUETTE	3847	8304	708	410	2510	1396	162	181	1315	1947
119006	AUENWALD	6344	15138	921	1103	3864	2446	485	668	2066	3012
119008	BACKNANG,STADT	34028	98606	7102	18592	20970	14262	5701	1928	12070	28815
119018	BURGSTETTEN	3244	6158	444	13	2207	1196	141	887	263	1784
119020	FELLBACH,STADT	42665	162953	11283	31235	33121	3922	6367	25407	13732	35502
119024	GROSZERLACH	2500	4773	361	145	1105	1483	351	320	126	1505
119037	KAISERSBACH	2549	5683	364	212	968	1471	315	0	601	1348
119038	KIRCHBERG AN DER MURR	3650	9489	590	2057	2316	199	641	884	1406	2386
119041	KORB	9920	18292	1993	2049	8289	2845	508	49	649	5170
119042	LEUTENBACH	10696	24350	1484	2467	7766	3567	797	924	1591	6004
119044	MURRHARDT,STADT	14420	36017	2468	4820	7862	6406	2453	1091	1872	9893
119053	OPPENWEILER	4048	16544	650	2822	2498	228	357	1259	383	2429
119055	PLUEDERHAUSEN	9374	19988	1548	3718	6615	2690	1147	435	498	5348
119061	RUDERSBERG	11499	23752	1515	1242	5940	559	1233	3533	2706	6558
119067	SCHORNDORF,STADT	37926	106207	7139	12865	26048	16076	4984	4208	12745	29750
119068	SCHWAIKHEIM	8437	17519	1496	328	6558	2077	1038	751	2460	6201
119069	SPIEGELBERG	2125	6267	366	536	985	1015	274	905	738	1420
119075	SULZBACH AN DER MURR	5028	20294	833	2356	2823	807	1118	2008	2002	2978
119076	URBACH	7789	21394	1097	1285	4822	1734	602	2347	3388	5227
119079	WAIBLINGEN,STADT	50395	179320	10680	45389	38898	9852	8758	6380	17649	43622
119083	WEISSACH IM TAL	6879	18438	1094	1543	4562	2505	590	630	1206	2653
119084	WELZHEIM,STADT	10957	28300	1419	3861	5552	4503	2466	2824	4085	5746
119085	WINNENDEN,STADT	26282	96679	5206	13817	16873	8196	4529	4215	8485	19829
119086	WINTERBACH	7597	18788	1147	2781	5029	1602	538	563	3275	3900
119087	ASPACH	7932	16340	1379	1810	4259	2558	1025	538	786	4931
119089	BERGLEN	5946	14698	676	514	3931	2299	403	6	1897	3305
119090	REMSHALDEN	13312	39888	2333	5153	10290	3641	1147	1952	3020	8145
119091	WEINSTADT,STADT	25044	66498	5316	9421	20050	7727	3552	1159	6730	21058
119093	KERNEN IM REMSTAL	14405	37801	2453	5865	10532	4231	729	997	3682	9278

Verwaltungs- und Betriebs- ausgaben	Soziale Leistungen	Umlage	Sachinvestitionen		Zuweisungen für Investitionen	Schulden- stand	Netto- neuver- schuldung	Vollzeit- beschäftigte	Vollzeit- äquivalente	Regional- schlüssel
			Erwerb von Vermögen	Bau- maßnahmen						
			1000 DM					31.12.1996	30.6.1996	
NOCH LKR LUDWIGSBURG										
2639	0	1824	766	6411	65	0	0	34	46.2	118018
9511	135	7443	4948	8018	2471	13815	-703	169	227.9	118019
2296	0	1959	632	2429	325	5827	127	57	74.5	118021
2185	20	2311	360	1044	25	2857	-401	42	71.6	118027
888	0	526	48	756	30	2154	-183	15	20.6	118028
1319	21	905	251	2590	267	2228	66	30	41.5	118040
14777	0	12848	20272	8381	3147	4120	-873	309	397.5	118046
2119	0	1318	1416	5030	129	2408	-101	36	45.5	118047
52013	0	29854	6094	31272	1122	106683	10662	985	1234.2	118048
6181	50	3653	508	10365	208	13951	-1880	98	123.8	118049
5685	8	3599	5994	6725	455	14759	-340	128	174.1	118050
3244	0	2794	383	1282	0	6114	-374	68	86.8	118051
1545	0	813	473	574	417	3713	252	18	25.0	118053
2691	0	1713	255	1769	188	5708	-1230	29	35.2	118054
1184	0	654	573	1484	372	1268	-139	18	23.5	118059
3033	0	2431	1490	4813	768	3956	1801	59	80.3	118060
2704	0	2094	524	1999	677	8063	1514	53	70.8	118063
4531	11	5468	1448	5207	382	3380	-310	70	94.4	118067
1809	0	1138	631	4356	70	6113	182	33	40.5	118068
3930	5	3039	1450	1130	333	11939	251	82	108.8	118070
3516	9	3144	924	1566	198	15958	-1066	85	122.4	118071
15544	12	7012	7865	15853	1765	33716	7119	201	286.1	118073
1384	6	930	210	1718	181	1777	-171	29	35.4	118074
7205	0	4263	3730	9714	9	42	-80	148	184.1	118076
1610	1	1338	168	4153	14	1448	379	35	49.1	118077
6903	28	4506	2886	2469	42	3670	915	111	147.1	118078
23379	52	12483	14122	16855	37844	5432	-35947	430	550.6	118079
10026	31	5571	4055	8739	2765	8424	1057	145	189.2	118080
8444	1	5965	5370	15932	114	29991	6119	165	228.5	118081
203278	269	118445	59835	223281	8309	369148	-11220	3285	4198.0	119
4981	0	1705	1798	4087	30	6465	-931	43	61.2	119001
954	0	1151	48	734	95	2648	-218	22	32.3	119003
1458	0	928	184	1311	0	457	-11	24	29.5	119004
2045	0	1581	1085	3774	169	7607	-96	32	49.7	119006
17525	55	7844	2862	11389	302	22691	-1540	303	403.3	119008
1029	0	747	709	1262	7	3090	182	27	29.5	119018
32796	78	15288	8189	46214	1024	15414	-2658	397	480.6	119020
845	0	591	35	1292	18	3360	210	22	25.6	119024
1105	0	596	312	576	60	1973	-526	18	22.1	119037
1454	0	1455	241	2478	33	2544	-1631	25	36.5	119038
2475	0	2698	249	294	175	10752	-1418	70	93.4	119041
3776	0	2951	774	9549	561	7174	363	77	92.5	119042
7230	0	3914	2631	9757	178	12700	2150	118	158.9	119044
1773	1	1750	1851	6586	2	1219	-59	30	37.3	119053
3081	0	2578	1491	1903	26	13743	985	67	87.1	119055
4420	0	4577	945	10106	325	15705	4238	70	92.0	119061
17275	19	11323	3566	9697	631	74436	-1332	330	414.9	119067
3444	5	2298	1387	1969	155	6122	1366	72	96.0	119068
947	0	478	196	1814	0	3382	232	16	22.7	119069
2673	0	1539	338	9361	16	4569	2377	31	43.8	119075
2916	0	2242	2578	4888	12	4567	-306	56	71.3	119076
35216	62	17020	8629	18612	2065	45522	-7214	503	596.0	119079
2743	0	1705	1927	4364	315	5804	-139	32	40.1	119083
4833	20	2836	1858	8385	842	4312	-660	69	87.0	119084
12252	0	7961	8744	11372	389	26190	-5186	229	276.2	119085
3283	0	2143	639	7392	77	3836	-287	47	58.7	119086
2884	0	2090	702	4440	86	5662	-485	55	73.8	119087
2036	0	1539	608	3724	27	394	-88	39	55.4	119089
5062	0	3467	2663	11232	209	10597	200	143	186.8	119090
13468	26	7171	1332	8118	63	36216	693	219	309.6	119091
7299	3	4280	1267	6599	417	9997	569	99	134.2	119093

Noch: 19. Ausgewählte Einnahmen und Ausgaben der Gemeinden Baden-Württembergs 1996 – in 1 000 DM –

Regional- schlüssel	Land (LD) Regierungsbezirk (RB) Region (RG) Stadtkreis (SKR) Landkreis (LKR) Gemeinde	Einwohner am 30.6.1996	Bereinigte Einnahmen insgesamt	Grund- steuern A und B	Gewerbe- steuer (netto)	Gemeinde- anteil an der Einkommen- steuer	Zuweisungen von Bund und Land			Verwaltungs- und Benutzungs- gebühren	Personal- ausgaben								
							allgem. Zuwe- isungen	für lfd. Zwecke, Erstatt.	für Investi- tionen										
1000 DM																			
R E G I O N F R A N K E N																			
12	RG FRANKEN	850760	2675685	151827	553462	426739	356840	159892	202641	235220	658160								
121	SKR HEILBRONN	121579	495930	27372	111424	68885	77570	46962	14550	30348	159237								
121000	HEILBRONN,STADT	121579	495930	27372	111424	68885	77570	46962	14550	30348	159237								
125	LKR HEILBRONN	305156	847388	52506	150198	161858	118979	41855	62593	68605	203677								
125001	ABSTATT	3995	12522	718	3798	2029	481	341	671	370	2657								
125005	BAD FRIEDRICHSHALL,ST.	16027	47356	2535	5526	7352	8837	1849	5435	4112	11680								
125006	BAD RAPPENAU,STADT	18752	52507	3131	3101	8716	11399	3324	4265	6369	10018								
125007	BAD WIMPFEN,STADT	6669	15470	1085	1503	3787	2749	1755	909	1130	4979								
125008	BEILSTEIN,STADT	6272	15716	1354	2306	3804	2074	1562	1614	1131	4412								
125013	BRACKENHEIM,STADT	13425	30729	2299	5432	6544	4906	1961	2948	734	8654								
125017	CLEEBRONN	2709	5471	415	958	1405	539	27	54	865	895								
125021	EBERSTADT	2948	5857	480	697	1581	1110	443	339	237	1994								
125024	ELLHOFEN	3089	8485	564	2952	1732	167	269	131	163	1400								
125026	EPPINGEN,STADT	18744	52321	3045	4039	8894	11650	3386	2645	4221	10782								
125027	ERLENBACH	4523	9380	693	821	2556	1818	450	0	898	2709								
125030	FLEIN	5743	12523	1157	2083	4720	1178	378	223	1020	3104								
125034	GERMINGEN	4686	13410	707	1678	2459	1921	613	173	1429	2757								
125038	GUEGLINGEN,STADT	6029	30354	1092	18024	3701	291	662	2089	383	4803								
125039	GUNDELSHEIM,STADT	7394	16307	1074	1515	3804	4005	938	985	494	5448								
125046	ILSFELD	7769	19404	1470	2697	4620	1961	1600	745	3371	5125								
125047	ITTLINGEN	2208	4250	351	854	993	601	40	466	415	1272								
125048	JAGSTHAUSEN	1483	4696	262	278	678	531	207	973	880	1219								
125049	KIRCHART	5058	10898	758	1363	2196	2205	722	1044	1243	3565								
125056	LAUFFEN AM NECKAR,ST.	10733	28382	1838	3523	6435	2679	2583	3262	3035	7547								
125057	LEHRENSTEINSFELD	1670	8636	235	424	980	617	181	475	124	1061								
125058	LEINGARTEN	9163	34195	1722	4831	5631	2721	1028	1037	1450	5911								
125059	LOEWENSTEIN,STADT	2983	8935	471	637	1485	1190	274	2444	1223	2533								
125061	MASSENBACHHAUSEN	3601	7682	534	894	1618	1678	193	1023	765	1627								
125063	MOECKMUEHL,STADT	8185	17436	1374	1963	3511	3944	1280	882	1783	5127								
125065	NECKARSULM,STADT	25998	103591	6364	38946	14527	3505	4746	3291	10414	24256								
125066	NECKARWESTHEIM	3289	19989	783	12004	1720	157	282	301	1395	2280								
125068	NEUDENAU,STADT	5019	13435	761	752	2658	2645	334	2774	169	3194								
125069	NEUENSTADT A.KOCHER,ST	8784	20003	1344	2687	4849	3742	827	1333	1167	4594								
125074	NORDHEIM	6362	17108	992	1391	3864	2629	711	2367	1755	4350								
125078	OEDHEIM	5627	14309	874	1378	3005	2608	287	1495	281	2671								
125079	OFFENAU	2452	5321	446	1887	1143	672	57	161	411	1356								
125081	PFAFFENHOFEN	2354	4480	322	307	1160	927	171	15	790	1244								
125084	ROIGHEIM	1463	3277	205	228	733	461	131	368	491	1171								
125086	SCHWAIGERN,STADT	10419	21166	1703	3677	5602	4396	1386	1292	843	5876								
125087	SIEGELSBACH	1524	3445	214	361	792	381	51	432	451	675								
125094	TALHEIM	4083	10801	835	1504	2492	977	176	0	1382	1878								
125096	UNTEREISESHEIM	3607	7473	586	575	2236	1138	397	104	1427	2508								
125098	UNTERGRUPPENBACH	7521	16413	1136	1526	4639	2907	625	302	811	4696								
125102	WEINSBERG,STADT	11282	35034	2020	4413	6145	4718	1733	4625	3076	9871								
125103	WIDDERN,STADT	1782	4551	228	165	636	1181	426	151	731	1492								
125107	WUESTENROT	6583	13309	897	859	2679	3749	712	2135	488	4619								
125108	ZABERFELD	3689	6839	627	305	1714	1934	114	262	1053	1669								
125110	OBERSULM	12755	34949	1839	3534	7006	6206	1997	2979	1435	9276								
125111	HARDTHAUSEN AM KOCHER	3518	10513	500	1141	1570	1436	328	1790	1036	2550								
125113	LANGENBRETTACH	3187	8461	466	661	1457	1356	299	1586	1156	2169								
126	LKR HOHENLOHEKREIS	105003	311678	19132	62835	48961	34162	16432	30450	38765	65661								
126011	BRETZFELD	11247	27729	1567	2586	5314	6207	1558	293	1453	4212								
126020	DOERZBACH	2282	6233	396	445	888	1331	342	916	790	1689								
126028	FORCHTENBERG,STADT	4918	15006	778	1677	2207	2364	620	1436	1814	3188								
126039	INGELFINGEN,STADT	5726	13525	1062	4936	3050	283	641	389	925	3409								
126045	KRAUTHEIM,STADT	4714	9690	698	1600	1767	1774	1074	823	219	2721								
126046	KUENZELSAU,STADT	14524	43905	3295	17387	7662	678	3342	2511	3668	10476								
126047	KUPFERZELL	5515	13984	1102	2878	1703	1526	150	507	1810	3304								
126056	MULFINGEN	3867	19166	591	9616	1415	140	733	3212	1801	2704								
126058	NEUDENSTEIN,STADT	6076	19652	1001	2287	3215	2093	826	2010	2526	3660								
126060	NIEDERNHALL,STADT	3700	13344	618	3165	2231	366	708	1375	1943	3148								
126066	OEHRINGEN,STADT	21603	75940	4786	11409	10729	8803	4473	10064	13787	15257								
126069	PFEDELBACH	8246	19863	1206	1670	2906	4032	824	2480	3405	4198								
126072	SCHOENTAL	5755	19148	880	1714	2919	2326	616	3823	1796	3660								
126085	WALDENBURG,STADT	3137	6791	548	1199	1272	278	269	395	1316	2109								
126086	WEISZBACH	2139	4422	363	129	1104	849	176	26	931	1193								

Verwaltungs- und Betriebs- ausgaben	Soziale Leistungen	Umlage	Sachinvestitionen		Zuweisungen für Investitionen	Schulden- stand	Netto- neuer- schuldung	Vollzeit- beschäftigte	Vollzeit- äquivalente	Regional- schlüssel
			Erwerb von Vermögen	Bau- maßnahmen						
						31.12.1996	30.6.1996			
1000 DM								Anzahl		
R E G I O N F R A N K E N										
462189	74721	254324	181785	569440	80297	951529	83742	7832	9830.4	12
85282	73966	45837	33610	56702	52721	190345	64899	1869	2178.8	121
85282	73966	45837	33610	56702	52721	190345	64899	1869	2178.8	121000
145387	82	84391	64866	224322	16898	224689	15149	2415	3187.9	125
1298	0	1052	709	6117	248	2579	-150	38	48.0	125001
6100	0	3676	4509	18790	1796	9948	2837	144	185.9	125005
11836	0	4864	7125	25335	11	3366	-257	117	153.3	125006
4319	6	1703	1348	2426	190	4398	955	63	81.0	125007
4115	0	1664	324	4232	33	5619	-1178	37	69.2	125008
4970	1	3539	4151	10280	166	14558	1688	98	140.4	125013
656	0	724	211	456	94	2229	-350	10	13.1	125017
922	0	712	255	1036	160	3032	-225	24	38.9	125021
1139	0	1053	1754	1053	813	560	0	17	21.6	125024
10882	9	4864	3660	16354	723	25219	-927	129	170.8	125026
1133	0	1080	240	4456	201	5788	2756	34	40.8	125027
2009	0	1626	1701	4367	10	1232	-362	38	48.7	125030
2124	0	1060	1294	3768	0	4579	-251	33	40.8	125034
3691	40	7234	2477	4326	2020	2952	-122	57	76.7	125038
3406	12	1843	592	2511	118	6813	-417	61	77.1	125039
3636	3	2113	2443	7409	705	3154	1980	58	89.6	125046
579	0	585	14	734	0	4129	-20	22	24.3	125047
963	0	375	188	1544	59	609	92	15	18.1	125048
1708	0	1007	234	2416	24	6876	815	42	50.8	125049
5880	0	3089	991	5808	24	4482	-451	84	114.4	125056
628	0	442	2552	2862	543	1003	-136	13	18.0	125057
4333	0	2184	1727	9106	71	2017	-103	66	87.2	125058
1446	0	713	74	3485	134	2123	517	29	39.7	125059
1530	0	740	689	1811	152	2130	-323	24	27.7	125061
3898	0	1940	782	3956	2	2599	-98	62	84.0	125063
16442	0	8064	7696	14108	5454	26748	3646	275	355.7	125065
2782	0	1236	514	4149	14	0	0	28	35.4	125066
1852	0	1160	279	3627	521	8002	722	43	47.3	125068
3409	0	2150	1416	4173	220	4390	70	61	70.9	125069
2398	0	1496	1555	3912	20	7945	-588	58	70.1	125074
2521	0	1303	2017	8017	14	58	-20	25	38.8	125078
977	0	571	541	929	25	1278	-213	16	18.5	125079
902	0	531	135	348	151	438	-169	14	18.7	125081
739	0	454	70	355	0	1207	-73	15	17.6	125084
5773	0	2575	950	4661	0	12747	1164	80	99.8	125086
601	0	397	57	1089	0	1539	526	9	10.1	125087
1812	5	1031	1021	1429	59	771	-78	22	29.5	125094
1602	0	975	337	286	68	3319	-206	33	38.8	125096
2366	0	2000	1611	3367	46	2989	-152	55	74.5	125098
5269	5	2974	1944	9128	669	14706	2188	131	163.5	125102
1214	0	424	161	732	5	1198	278	19	24.0	125103
2349	0	1616	275	5655	0	4460	592	50	77.6	125107
1413	0	791	271	824	231	577	-49	15	24.1	125108
5107	0	3239	2620	7423	502	6022	944	97	139.6	125110
1392	0	804	107	3045	29	4255	302	29	39.8	125111
1263	0	719	1245	2430	574	46	-5	25	33.5	125113
52846	305	28023	22830	81601	1074	111504	2258	805	1022.6	126
3832	56	2751	3961	2410	73	0	0	53	70.0	126011
1192	0	552	511	1999	2	3811	226	23	28.6	126020
2660	0	1029	1904	3433	55	7341	-669	39	50.6	126028
2333	0	1928	369	2332	20	5582	215	35	46.7	126039
2077	0	1098	780	1609	19	9008	438	26	34.9	126045
7704	2	5604	978	8004	117	5202	-1881	134	162.1	126046
2670	0	0	2962	6486	91	3014	-247	38	49.1	126047
1840	7	1990	1356	6038	237	1147	-489	38	45.3	126056
2475	35	1428	481	10515	20	3690	-145	50	58.4	126058
2896	79	1137	759	4663	0	2605	-101	40	52.6	126060
12810	0	5753	6613	21197	227	46665	7070	199	252.3	126066
3075	0	2006	1120	6132	2	9312	-1518	51	67.2	126069
3579	5	1283	393	4615	185	4831	-572	31	43.2	126072
1714	64	720	209	1153	28	3713	152	28	31.5	126085
1305	40	373	264	39	0	4382	-50	13	18.8	126086

Noch: 19. Ausgewählte Einnahmen und Ausgaben der Gemeinden Baden-Württembergs 1996 – in 1 000 DM –

Regional- schlüssel	Land (LD) Regierungsbezirk (RB) Region (RG) Stadtkreis (SKR) Landkreis (LKR) Gemeinde	Einwohner am 30.6.1996	Bereinigte Einnahmen insgesamt	Grund- steuern A und B	Gewerbe- steuer (netto)	Gemeinde- anteil an der Einkommen- steuer	Zuweisungen von Bund und Land			Verwaltungs- und Benutzungs- gebühren	Personal- ausgaben
							allgem. Zuwei- sungen	für lfd. Zwecke, Erstatt.	für Investi- tionen		
		Anzahl	1000 DM								
NOCH LKR HOHENLOHEKREIS											
126094	ZWEIFLINGEN	1554	3280	242	136	580	1111	81	191	584	733
127	LKR SCHWAEBISCH HALL	181946	651989	29044	177788	82304	72165	30643	54060	62204	139728
127008	BLAUFELDEN	5171	14806	919	1052	1768	3486	206	2454	2119	3001
127009	BRAUNSBACH	2412	6013	418	155	1062	1390	355	1186	424	1763
127012	BUHLERTANN	2751	8747	408	892	1398	1400	598	1348	884	1356
127013	BUHLERZELL	1908	4608	347	165	751	1250	328	99	647	1130
127014	CRAILSHEIM,STADT	31646	99899	5193	18107	14252	12169	5365	7830	10038	27005
127023	FICHTENBERG	2788	8248	421	451	1460	1310	380	1490	1006	1499
127025	GAILDORF,STADT	12299	31461	2080	2692	6330	6380	2032	4022	2310	6623
127032	GERABRONN,STADT	4524	11794	682	1217	1638	2054	1294	1413	1715	2671
127043	ILSHOFEN,STADT	5591	17492	1079	3129	2146	3100	466	1347	2133	3339
127046	KIRCHBERG A.D.JAGST,ST	4474	13857	432	485	1331	3193	751	3759	1524	2423
127047	LANGENBURG,STADT	2107	4964	320	1015	993	694	73	173	725	1375
127052	MAINHARDT	5185	12608	968	1961	2284	1637	1213	2017	460	3298
127056	MICHELBAACH AN DER BILZ	3298	7447	551	1203	1801	1463	223	283	1014	2058
127059	MICHELFELD	3301	9700	507	217	1330	1425	370	1097	1005	1966
127062	OBERROT	3474	8500	638	719	1459	1287	350	977	1097	1510
127063	OBERSONTHEIM	4563	11217	728	844	2149	2701	209	465	1761	2731
127071	ROT AM SEE	4990	14251	764	966	1876	2724	1059	1193	2789	2120
127073	SATTELDORF	4603	15094	566	805	1875	1665	695	647	1604	2711
127075	SCHROZBERG,STADT	6267	17232	961	874	2157	2628	1317	6217	441	3583
127076	SCHWAEBISCH HALL,STADT	35152	239619	6362	133109	19977	2313	8277	4083	16496	47308
127079	SULZBACH-LAUFEN	2544	9126	410	2169	1185	116	506	2217	839	1628
127086	UNTERMUENKHEIM	3026	8993	549	1029	1381	1308	510	694	1216	1927
127089	VELLBERG,STADT	4142	11564	617	1956	2094	1171	462	521	1258	2663
127091	WALLHAUSEN	3132	8136	320	282	939	2099	229	591	1268	2058
127099	WOLPERTSHAUSEN	1651	7391	270	189	479	1182	186	3201	615	1078
127100	ROSENGARTEN	4865	11195	705	456	2335	2770	504	1089	2159	2720
127101	KRESZBERG	3834	9698	406	449	1321	2831	756	880	1390	1944
127102	FICHTENAU	4669	11392	462	541	1788	2793	714	645	1760	2452
127103	FRANKENHARDT	4491	10539	498	615	1684	2797	782	1709	371	2252
127104	STIMPFACH	3088	6401	463	45	1061	830	432	412	1135	1534
128	LKR MAIN-TAUBER-KREIS.	137076	368700	23772	51217	64732	53964	24000	40987	35297	89857
128006	ASSAMSTADT	2096	5614	254	244	894	1039	79	18	504	828
128007	BAD MERGENTHEIM,STADT	22433	70134	5368	7992	11019	10897	4426	5276	11637	21124
128014	BOXBERG,STADT	7320	24616	901	1700	3104	3334	1113	2382	500	4216
128020	CREGLINGEN,STADT	5019	14736	1037	1136	1747	2534	1498	2513	2065	3298
128039	FREUDENBERG,STADT	4180	11296	740	743	2455	1497	363	2034	1776	2986
128045	GROSZRINDERFELD	4098	9294	537	55	1664	2526	377	1208	1322	1630
128047	GRUENSFELD,STADT	3766	9658	639	976	1664	1232	503	2319	1331	1738
128058	IGERSHEIM	5499	14878	885	905	2437	2364	506	731	1388	2885
128061	KOENIGHEIM	3424	8560	479	1017	1752	1284	622	738	1010	1722
128064	KUELSHEIM,STADT	5996	14337	764	869	2736	3539	786	2080	1363	3578
128082	NIEDERSTETTEN,STADT	5606	15292	1114	4106	2420	1659	1543	580	845	3478
128115	TAUBERBISCHOFSEIM,ST.	12729	36520	2296	8958	7414	677	2724	5525	1831	8745
128126	WEIKERSHEIM,STADT	7280	19503	1372	2096	3136	2246	1672	2318	3712	4906
128128	WERBACH	3647	13875	454	811	1682	821	358	5777	1351	1800
128131	WERTHEIM,STADT	24497	57759	4089	15308	11038	8137	4414	4215	2390	16859
128137	WITTIGHAUSEN	1784	3378	271	151	698	966	192	157	512	767
128138	AHORN	2313	5484	273	396	1007	1310	340	216	702	1671
128139	LAUDA-KOENIGSHOFEN,ST.	15389	33767	2299	3753	7863	7902	2485	2900	1058	7627
R E G I O N O S T W U E R T T E M B E R G											
13	RG OSTWUERTTEMBERG	449316	1177748	71876	161914	249453	188051	60990	72510	124094	300421
135	LKR HEIDENHEIM	137697	347552	25422	50151	79668	45400	19955	11190	40949	98623
135010	DISCHINGEN	4697	11909	762	1530	2301	1990	637	527	2380	2540
135015	GERSTETTEN	11576	27924	1762	3547	6073	5857	1827	715	821	7550
135016	GIENGEN A.D.BREIZ,ST.	20057	44322	3552	7586	11578	1908	2675	792	5923	14007
135019	HEIDENHEIM A.D.BR.,ST.	52581	144789	11436	21072	31212	18652	10233	4626	21571	45053
135020	HERBRECHTINGEN,STADT	13085	35834	2195	5467	7886	4209	880	759	3751	8941
135021	HERMARINGEN	2327	2982	382	198	1164	436	120	172	101	1311
135025	KOENIGSBRONN	7710	14134	1159	1932	4906	3070	783	112	404	4010
135026	NATTHEIM	6192	18456	1091	887	3760	3444	807	967	2991	4176
135027	NIEDERSTOTZINGEN,STADT	4855	14189	787	3840	2483	1617	279	1396	1819	2335
135031	SONTHEIM AN DER BREIZ	5719	12024	864	1496	3128	2206	599	363	556	2416

Verwaltungs- und Betriebs- ausgaben	Soziale Leistungen	Umlage	Sachinvestitionen		Zuweisungen für Investitionen	Schulden- stand	Netto- neuver- schuldung	Vollzeit- beschäftigte	Vollzeit- äquivalente	Regional- schlüssel
			Erwerb von Vermögen	Bau- maßnahmen						
			1000 DM					31.12.1996		
NOCH LKR HOHENLOHEKREIS										
685	18	370	170	977	0	1201	-171	7	11.3	126094
111424	57	58292	41913	119745	4617	270250	-4473	1710	2170.8	127
3012	1	1199	1894	4153	3	7860	860	46	60.6	127008
1072	5	582	225	867	274	3432	-486	22	28.0	127009
1176	0	532	157	3246	0	2168	-207	15	18.8	127012
1113	0	431	45	858	13	2102	-129	13	15.0	127013
17190	6	8641	11835	14922	31	59347	-1572	297	375.6	127014
1149	0	598	145	2367	15	1617	-181	24	39.4	127023
5474	0	3118	1369	5567	316	13800	-672	72	99.7	127025
2752	0	999	319	1734	352	6662	-763	29	38.5	127032
2538	0	1066	1610	2030	189	5333	-492	40	51.7	127043
2157	0	1071	267	6653	227	6806	988	35	41.8	127046
1028	0	448	89	452	0	3544	-135	19	21.7	127047
2579	0	1400	185	6388	0	5554	51	39	51.0	127052
2032	0	673	120	1193	0	3114	-277	27	31.1	127056
1452	1	791	1559	1912	4	3731	-201	28	33.7	127059
1407	22	681	1119	1159	3	7075	237	54	57.6	127062
2306	12	1044	429	2474	45	6909	471	32	43.3	127063
3098	0	1196	1041	3646	29	6564	-267	25	34.7	127071
2092	1	1121	1224	5647	28	1251	-120	38	47.9	127073
4305	4	1810	832	9533	165	9706	3586	34	47.8	127075
35327	0	22524	12778	18592	2599	58937	-6801	549	682.3	127076
1192	0	789	106	4049	69	3130	264	17	23.3	127079
1368	0	680	168	2065	0	4348	-250	24	31.5	127086
2212	0	1177	274	1953	67	1473	-131	37	42.4	127089
1194	0	681	989	1922	0	7208	206	28	37.6	127091
772	0	360	37	4890	9	1880	163	15	18.5	127099
2618	0	1096	228	2084	141	7361	-92	29	43.7	127100
2174	0	877	893	1195	0	5909	-1296	27	32.3	127101
3027	6	1013	34	1747	38	10012	45	31	41.1	127102
1898	0	1015	249	4736	0	6074	-43	34	48.3	127103
1709	0	680	1693	1712	0	7343	2771	30	31.9	127104
67249	311	37782	18565	87069	4987	154741	5909	1033	1270.3	128
810	0	464	1448	1042	37	2008	-125	10	10.7	128006
13257	9	6171	3449	9813	437	38227	-626	238	297.9	128007
3702	0	1679	1945	7652	15	6161	-482	46	56.6	128014
3806	0	1375	328	4526	0	8431	944	31	41.3	128020
1664	0	1137	123	2523	280	8108	-494	37	42.3	128039
1209	3	904	686	2808	301	2101	-459	17	20.8	128045
1373	0	1032	513	2352	31	4288	-351	20	23.1	128047
1873	0	1331	1252	4452	346	6783	618	38	43.4	128058
1653	0	961	228	3857	77	6057	1363	22	24.8	128061
2631	0	1548	503	3752	40	7374	-512	36	45.0	128064
3083	0	1404	383	2647	533	5653	-483	34	52.3	128082
5599	241	4359	952	7164	1401	3814	-384	136	153.1	128115
4731	1	2070	1413	7598	651	14391	5538	51	72.3	128126
1534	0	1179	868	10087	163	2478	-299	16	22.4	128128
10728	56	7054	2691	8494	623	12353	1330	182	228.2	128131
566	0	453	29	251	30	3284	-283	8	8.0	128137
1283	0	548	388	903	23	2457	-216	16	17.8	128138
7748	0	4115	1366	7149	0	20773	830	95	110.3	128139
REGION OSTWÜRTTEMBERG										
211228	217	130324	64374	202005	16351	587284	10246	3367	4286.2	13
68260	3	41775	18853	46370	7024	179789	15948	1080	1409.0	135
2341	0	1144	308	1329	75	5477	-547	30	36.8	135010
5934	0	2968	2336	3847	607	14083	89	67	106.2	135015
8584	0	6852	1573	7261	690	37297	10020	163	198.9	135016
30778	3	17413	4494	11556	5329	75459	6724	457	592.0	135019
6217	0	3693	4740	6929	106	10528	-504	127	159.4	135020
511	0	763	403	656	0	1461	-138	15	17.7	135021
3781	0	1865	284	1123	39	12139	-627	50	61.8	135025
2802	0	1859	710	3758	41	4658	231	49	67.8	135026
2094	0	1068	292	2602	41	2588	-1205	30	40.9	135027
1987	0	1447	1843	2225	62	2537	-237	34	41.9	135031

Noch: 19. Ausgewählte Einnahmen und Ausgaben der Gemeinden Baden-Württembergs 1996 – in 1 000 DM –

Regional- schlüssel	Land (LD) Regierungsbezirk (RB) Region (RG) Stadtkreis (SKR) Landkreis (LKR) Gemeinde	Einwohner am 30.6.1996	Bereinigte Einnahmen insgesamt	Grund- steuern A und B	Gewerbe- steuer (netto)	Gemeinde- anteil an der Einkommen- steuer	Zuweisungen von Bund und Land			Verwaltungs- und Benutzungs- gebühren	Personal- ausgaben
							allgem. Zuweil- sungen	für lfd. Zwecke, Erstatt.	für Investi- tionen		
		1000 DM									
NOCH LKR HEIDENHEIM											
135032	STEINHEIM AM ALBUCH	8898	20988	1432	2598	5177	2012	1116	762	631	6283
136	LKR OSTALBKREIS	311619	830196	46454	111762	169785	142651	41035	61319	83144	201797
136002	ABTSGMUEND	7077	19716	1026	4290	3172	1938	1277	746	2463	4472
136003	ADELMANNSFELDEN	1757	4970	214	255	773	926	90	1462	435	829
136007	BARTHOLOMAE	2057	6601	315	277	1023	976	188	1833	650	1024
136009	BOEBINGEN AN DER REMS	4347	13187	604	434	2557	1918	318	2642	1278	1322
136010	BOPFINGEN,STADT	12502	30975	1928	4185	5661	3440	2298	2699	3567	7916
136015	DURLANGEN	2875	5792	376	58	1634	1099	159	307	866	1308
136018	ELLENBERG	1697	3130	211	202	741	994	180	0	424	715
136019	ELLWANGEN(JAGST),STADT	24175	70792	4318	10673	12302	11899	4121	10971	6363	18685
136020	ESCHACH	1667	5583	236	193	772	865	256	1737	570	1016
136021	ESSINGEN	6067	15234	845	2949	3254	327	664	541	572	3421
136024	GOEGGINGEN	2189	5259	247	148	1106	1272	234	549	750	945
136027	GSCHEWEND	4894	14571	676	2321	2461	2069	738	1336	2528	2997
136028	HEUBACH,STADT	10151	26786	1246	2613	5653	5242	1899	4010	528	5037
136029	HEUCHLINGEN	1752	3869	211	311	880	694	102	476	596	625
136033	HUETTILINGEN	5591	10786	643	917	2996	2785	369	642	209	2215
136034	IGGINGEN	2311	5285	296	124	1138	1311	108	1012	687	709
136035	JAGSTZELL	2436	4809	289	227	1018	1478	322	376	630	1043
136037	KIRCHHEIM AM RIES	1881	5218	226	111	627	1351	225	768	500	761
136038	LAUCHHEIM,STADT	4208	10758	664	664	1745	2262	624	1239	1432	1886
136040	LEINZELL	2503	4727	241	345	1386	1153	533	0	591	885
136042	LORCH,STADT	11068	26832	1747	4161	6811	4398	992	1536	3608	6039
136043	MOEGGLINGEN	3726	9570	558	1617	2091	1301	331	114	1195	1285
136044	MUTLANGEN	5676	13409	751	1739	3647	1438	743	555	2747	2348
136045	NERESHEIM,STADT	8211	23124	1088	2004	3436	5161	1518	1806	2811	5135
136046	NEULER	2967	7630	365	499	1259	1749	310	1305	904	1443
136049	OBERGROENINGEN	425	876	49	7	192	296	43	17	131	127
136050	OBERSKOCHEN,STADT	8555	20655	1585	1519	5867	3525	1150	400	3429	6190
136060	ROSENBERG	2670	5289	404	727	1000	476	331	1150	748	1102
136061	RUPPERTSHOFEN	1710	4327	230	309	692	646	175	224	597	963
136062	SCHECHINGEN	2350	6592	279	253	902	1388	71	1560	731	665
136065	SCHWAEBISCH GMUEND,ST.	63732	156829	9460	24495	37021	34389	7336	2500	8354	49764
136066	SPRAITBACH	3552	7440	444	346	1932	1651	394	285	1152	1814
136068	STOEDTLIN	1936	4592	240	203	683	1313	310	329	514	1112
136070	TAEFERROT	996	2653	115	40	524	575	68	408	355	327
136071	TANNHAUSEN	1818	3264	198	432	683	1188	51	0	476	688
136075	UNTERSCHNEIDHEIM	4467	12209	655	306	1583	2909	858	1465	2203	2098
136079	WALDSTETTEN	6949	18328	958	1049	4590	1843	487	357	1489	2751
136082	WESTHAUSEN	5700	12707	782	2148	2889	2169	438	91	2310	2597
136084	WOERT	1407	6683	180	3336	393	48	117	0	529	619
136087	RIESBUERG	2176	5342	344	309	1107	1044	62	318	630	955
136088	AALLEN, STADT	66330	207730	10851	34435	40275	29596	10287	13379	21774	54828
136089	RAINAU	3061	6065	359	529	1310	1551	259	175	819	1137
R E G I E R U N G S B E Z I R K K A R L S R U H E											
2	RB KARLSRUHE	2648392	8783441	505192	1406497	1573823	1387051	513844	318576	1170024	2344818
R E G I O N M I T T L E R E R O B E R R H E I N											
21	RG MITTLERER OBERRHEIN	954512	3040537	174135	534527	584950	481202	166958	71720	389747	868651
211	SKR BADEN-BADEN	52844	240601	16042	27936	34674	31566	27214	350	44250	81757
211000	BADEN-BADEN,STADT	52844	240601	16042	27936	34674	31566	27214	350	44250	81757
212	SKR KARLSRUHE	276117	1211552	64011	249421	173079	233829	64738	18845	167495	368271
212000	KARLSRUHE,STADT	276117	1211552	64011	249421	173079	233829	64738	18845	167495	368271
215	LKR KARLSRUHE	406983	1027151	56969	162572	245632	149592	49054	37597	115746	253736
215007	BRETEN,STADT	26129	73240	5126	6342	15510	10188	4367	2075	11933	16807
215009	BRUCHSAL,STADT	40757	135746	6983	24219	23641	13726	6226	5245	21992	35265
215017	ETTLINGEN,STADT	38592	131010	6879	46670	27870	2972	6060	1657	13709	35031
215021	FORST	7195	15778	806	2096	4057	2771	367	6	3271	3916
215025	GONDELSHEIM	2965	5738	340	457	1547	1184	208	118	117	1465

Verwaltungs- und Betriebs- ausgaben	Soziale Leistungen	Umlage	Sachinvestitionen		Zuweisungen für Investitionen	Schulden- stand	Netto- neuver- schuldung	Vollzeit- beschäftigte	Vollzeit- äquivalente	Regional- schlüssel
			Erwerb von Vermögen	Bau- maßnahmen						
			1000 DM					31.12.1996		

NOCH LKR HEIDENHEIM

3230	0	2705	1871	5085	34	13562	2142	58	85.6	135032
142968	214	88548	45521	155635	9327	407495	-5702	2287	2877.2	136
3585	4	1658	746	2792	826	7820	-300	48	62.8	136002
582	1	403	83	1290	0	1676	-106	6	10.4	136003
945	0	453	270	3311	0	1460	104	9	11.9	136007
1358	0	997	1484	5615	88	2970	-367	15	19.7	136009
7080	38	4104	1621	6094	151	15879	410	104	124.9	136010
1086	0	651	126	1274	0	4339	345	17	19.6	136015
633	0	381	25	531	3	1554	177	9	10.5	136018
9931	0	6511	5725	13991	896	46779	-2951	224	275.6	136019
705	5	367	40	2494	55	2041	-134	10	13.0	136020
1400	2	2137	871	4407	70	4633	-495	39	48.0	136021
750	0	480	160	1032	35	2063	-47	13	14.8	136024
2480	0	1186	1301	4512	203	5967	-493	33	43.5	136027
3705	0	2687	907	10312	464	13644	2872	48	73.7	136028
563	0	470	152	947	5	1530	-154	6	8.5	136029
1615	1	1314	705	2907	29	3254	-312	23	29.1	136033
851	0	473	124	2042	42	1848	-59	6	8.3	136034
933	0	575	605	225	6	4348	-302	12	14.5	136035
981	3	426	191	1802	10	2036	-715	9	11.1	136037
1869	29	945	533	3581	134	8510	-60	28	33.6	136038
885	0	589	22	178	61	2731	-101	8	12.5	136040
4967	10	2866	4769	2979	9	8593	162	64	82.6	136042
1537	1	916	1894	1702	8	3327	-279	15	19.1	136043
3070	3	1494	169	2637	54	3953	-264	22	30.8	136044
3974	0	1944	1571	4705	326	10676	-780	56	77.0	136045
1107	0	668	813	1372	107	4602	-248	14	20.2	136046
214	0	103	0	116	10	451	-31	0	0.9	136049
4813	10	2073	789	766	842	10834	-211	61	87.2	136050
1006	0	636	65	756	0	6307	-448	11	14.4	136060
604	0	281	376	2173	4	2352	-64	8	13.6	136061
773	0	421	386	2531	5	1764	-80	6	9.3	136062
29780	0	20154	8349	10781	1463	44206	2558	566	700.2	136065
1250	0	811	371	408	2	5440	-420	20	30.4	136066
898	0	442	101	951	37	1184	-246	13	16.4	136068
258	0	223	18	292	196	1479	-75	3	3.5	136070
620	0	440	292	1052	204	180	-29	7	10.2	136071
3669	43	1031	594	2767	0	4877	348	39	46.0	136075
2360	1	1832	390	2450	0	9965	-661	44	45.3	136079
2237	0	1239	831	3087	147	5422	-536	36	45.9	136082
797	0	1159	357	994	102	1751	-98	7	8.8	136084
1089	0	434	178	1585	14	3308	-235	18	19.0	136087
34828	63	21813	7077	41207	2713	136597	-1523	598	736.0	136088
1179	0	763	441	987	6	5145	146	12	14.2	136089

REGIERUNGSBEZIRK KARLSRUHE

1551892	479687	887916	380756	1224633	112817	4116859	273606	27691	33 108.8	2
REGION MITTLERER OBERRHEIN										
536174	146527	329309	135342	392122	44347	1280598	88847	10504	12550.4	21
60535	23820	20912	9892	18519	2146	100434	21511	975	1099.7	211
60535	23820	20912	9892	18519	2146	100434	21511	975	1099.7	211000
174904	122245	119877	44134	134815	13415	659656	49310	4213	4877.2	212
174904	122245	119877	44134	134815	13415	659656	49310	4213	4877.2	212000
199812	326	119569	57793	165690	22602	319203	15143	3221	4034.3	215
13465	27	7768	5639	7591	1041	55771	4666	275	316.3	215007
21385	84	13068	5752	19595	2747	43927	-4259	401	497.6	215009
26101	26	16766	6747	16709	2598	3697	-32	423	502.6	215017
3276	5	1774	1024	1288	46	3522	-24	52	60.5	215021
1278	1	708	51	847	21	2208	-353	22	26.3	215025

Noch: 19. Ausgewählte Einnahmen und Ausgaben der Gemeinden Baden-Württembergs 1996 – in 1 000 DM –

Regional- schlüssel	Land (LD) Regierungsbezirk (RB) Region (RG) Stadtkreis (SKR) Landkreis (LKR) Gemeinde	Einwohner am 30.6.1996	Bereinigte Einnahmen insgesamt	Grund- steuern A und B	Gewerbe- steuer (netto)	Gemeinde- anteil an der Einkommen- steuer	Zuweisungen von Bund und Land			Verwaltungs- und Benutzungs- gebühren	Personal- ausgaben
							allgem. Zuweil- sungen	für lfd. Zwecke, Erstatt.	für Investi- tionen		
		1000 DM									
NOCH LKR KARLSRUHE											
215029	HAMBRUECKEN	4807	9733	446	712	2483	2455	292	442	791	1832
215039	KRONAU	5327	12443	561	1374	2904	1833	412	678	208	2267
215040	KUERNBACH	2474	4259	293	315	1356	1190	88	0	256	1014
215046	MALSCH	13153	42085	2006	7218	8003	4706	1313	1751	6001	8904
215047	MARXZELL	5312	12209	779	587	3018	2378	418	108	1695	2672
215059	OBERDERDINGEN	9683	20586	1398	1102	5029	4122	1174	3959	1260	4718
215064	OESTRINGEN,STADT	12458	28418	1513	3641	6544	5306	2324	1037	2955	7679
215066	PHILIPPSBURG,STADT	12332	38651	1497	10251	6919	633	2700	2068	5029	9578
215082	SULZFELD	4251	8885	513	358	2478	1451	609	49	1128	2330
215084	UBSTADT-WEIHER	11935	26966	1312	2680	6430	6568	1229	2340	1989	6498
215089	WALZBACHTAL	8375	17810	930	778	4641	4004	665	1086	2692	4755
215090	WEINGARTEN (BADEN)	8805	22159	1206	1766	5422	3321	635	57	3860	4780
215094	ZAISENHAUSEN	1527	2767	178	475	874	424	56	0	101	837
215096	KARLSBAD	15921	34778	2411	5039	9469	7135	2374	2836	979	7786
215097	KRAICHTAL, STADT	14348	27863	1637	2409	6930	8693	1295	1755	979	7526
215099	GRABEN-NEUDORF	10939	27496	1291	9255	5802	4084	1076	497	2270	5985
215100	BAD SCHOENBORN	10340	24697	1429	2863	5583	3646	1494	2080	3053	6162
215101	PFINZTAL	17252	34861	2175	2265	10014	9231	2014	1273	2708	9170
215102	EGGENSTEIN-LEOPOLDSHF.	14063	34033	1880	5311	10303	3496	1074	441	1088	8479
215103	KARLSDORF-NEUTHARD	8820	21881	936	2400	5411	3375	538	950	2038	4366
215105	LINKENHEIM-HOCHSTETTEN	10856	23788	1137	1065	6142	5338	1157	266	4075	4889
215106	WAGHAEUSEL, STADT	19355	35999	1947	4025	10821	7297	1834	1548	3017	8838
215107	OBERHAUSEN-RHEINHAUSEN	9065	21403	832	1740	5593	4091	499	185	3141	5436
215108	RHEINSTETTEN	20118	36690	2334	3691	13778	8895	2467	204	1113	11979
215109	STUTENSEE	20648	47240	2998	5739	13558	8988	2534	1364	3929	11902
215110	WALDBRONN	12507	32905	2435	4845	9780	2888	1200	781	6140	7739
215111	DETTENHEIM	6674	15035	761	883	3721	3203	354	739	2230	3129
216	LKR RASTATT	218568	561233	37113	94598	131565	66215	25952	14928	62256	164886
216002	AU AM RHEIN	3109	6301	403	876	1841	895	144	310	50	1677
216005	BIETIGHEIM	5669	13204	612	945	3524	2170	496	15	1410	2896
216006	BISCHWEIER	2689	4928	378	268	1865	874	157	0	920	1699
216007	BUEHL,STADT	27226	89385	5237	33971	15839	1864	3315	1581	6927	23171
216008	BUEHLERTAL	8361	16041	1334	2063	5299	2370	691	1028	732	4303
216009	DURMERSHEIM	10983	22955	1452	1472	7166	4588	1345	423	518	5817
216012	ELCHESHEIM-ILLINGEN	2996	4885	359	20	1747	1022	134	21	127	1315
216013	FORBACH	5870	14333	811	73	3534	2257	896	418	1624	4908
216015	GAGGENAU,STADT	29498	73675	5369	8457	21061	7540	3252	2664	10436	20672
216017	GERNSBACH,STADT	14655	35201	2409	2813	9350	6172	2330	591	3945	11295
216022	HUEGELSHEIM	4105	6474	418	403	1013	2263	192	0	190	2457
216023	IFFEZHEIM	4618	12248	621	3207	2700	244	643	342	671	2667
216024	KUPPENHEIM,STADT	7492	17182	1211	1224	5143	2490	814	368	1591	4424
216028	LICHTENAU,STADT	4834	9477	760	1547	2303	1786	544	0	378	3162
216029	LOFFENAU	2766	6878	384	118	1637	1185	154	237	577	1452
216033	MUGGENSTURM	5718	11746	872	1819	3807	446	276	258	1648	2664
216039	OETIGHEIM	4232	8556	584	815	2675	1546	536	1204	163	2198
216041	OTTERSWEIER	6232	11436	1008	1870	3390	1256	384	292	481	2917
216043	RASTATT,STADT	45829	146872	8916	29402	25483	19214	6469	3404	25504	49944
216049	SINZHEIM	10064	24954	1904	2054	5928	3798	1143	346	2258	6322
216052	STEINMAUERN	2639	4743	319	416	1426	487	254	294	300	1895
216059	WEISENBACH	2581	4708	365	-247	1619	385	493	848	259	1847
216063	RHEINMUENSTER	6402	15051	1386	1011	3216	1364	1288	284	1547	5183
R E G I O N U N T E R E R N E C K A R											
22	RG UNTERER NECKAR	1111545	3978579	229625	626960	641380	675873	230053	128149	598688	1031747
221	SKR HEIDELBERG	138724	609247	35063	97476	71347	127081	56285	6267	123950	194329
221000	HEIDELBERG,STADT	138724	609247	35063	97476	71347	127081	56285	6267	123950	194329
222	SKR MANNHEIM	311666	1615496	94271	258837	185557	294100	96858	22378	279148	431498
222000	MANNHEIM,UNIV.-STADT	311666	1615496	94271	258837	185557	294100	96858	22378	279148	431498
225	LKR NECKAR-ODENWALD-KR	147262	401606	22772	45052	70946	72008	18977	52644	36908	89593
225001	ADELSHEIM,STADT	5531	10810	728	1220	2229	2518	410	944	763	2889
225002	AGLASTERHAUSEN	4374	14506	692	764	2152	2308	759	937	1572	2741
225009	BILLIGHEIM	5781	16715	785	991	3003	3023	371	3091	2064	2559
225010	BINAU	1320	2502	178	49	786	516	20	80	434	642
225014	BUCHEN(ODENWALD),STADT	18203	59489	3280	8526	8303	10382	3606	7743	5405	12371

Verwaltungs- und Betriebs- ausgaben	Soziale Leistungen	Umlage	Sachinvestitionen		Zuweisungen für Investitionen	Schulden- stand	Netto- neuver- schuldung	Vollzeit- beschäftigte	Vollzeit- äquivalente	Regional- schlüssel
			Erwerb von Vermögen	Bau- maßnahmen						
						31.12.1996	30.6.1996			
1000 DM								Anzahl		
NOCH LKR KARLSRUHE										
1552	0	1053	662	2026	12	2398	61	27	33.2	215029
1840	29	1406	1081	3694	229	3329	-192	26	34.1	215039
1093	0	613	69	441	15	1844	-120	14	16.7	215040
8518	5	3808	3074	10524	370	13696	-744	100	127.8	215046
2700	0	1300	451	1280	173	1980	-223	27	38.3	215047
4147	0	2506	2536	2134	935	8064	1384	97	110.9	215059
6096	0	3574	1064	3279	710	11130	-193	79	112.4	215064
9129	4	4147	1228	3222	501	10823	-307	109	155.0	215066
1982	0	1089	815	1400	344	6590	-26	23	29.6	215082
4876	0	2840	1253	7510	417	13253	2355	73	94.7	215084
3285	0	2051	1217	4171	102	6731	1136	52	65.2	215089
3958	0	2209	103	1123	1267	14617	-1696	63	73.6	215090
517	0	425	398	560	137	1326	-106	7	10.1	215094
7531	0	4321	952	5950	514	16633	790	161	194.3	215096
5988	0	3775	748	6812	3004	16136	3727	77	96.5	215097
5544	79	2912	469	4003	316	5563	-678	72	89.1	215099
4275	11	2737	1689	3516	1285	12564	373	83	103.0	215100
7838	0	4521	8761	13351	1648	14777	7219	109	141.5	215101
6286	0	4134	604	3827	28	1125	-224	90	121.8	215102
3263	0	2273	712	4228	2	8890	-371	54	71.5	215103
4824	0	2811	1295	2929	189	2546	-52	57	74.9	215105
7690	23	5709	804	6507	96	0	0	115	146.2	215106
3818	9	2348	811	2082	953	4587	-148	68	85.1	215107
9634	0	5685	1202	3626	90	3983	-154	136	182.9	215108
9228	22	5769	4448	12841	2600	8535	-204	137	188.4	215109
5934	0	3925	808	6215	35	16906	3307	133	164.3	215110
2759	0	1543	1327	2410	176	2052	231	59	69.9	215111
100923	137	68950	23522	73098	6184	201305	2883	2095	2539.2	216
1132	6	823	161	2113	162	3349	562	16	19.4	216002
1849	14	1406	540	2187	319	6549	-192	37	43.1	216005
910	0	704	140	531	89	2434	-525	18	22.5	216006
16254	0	13230	4714	11474	973	14451	-1357	300	375.8	216007
2603	0	1656	2021	828	144	9686	-518	70	82.7	216008
4361	0	2900	768	2815	659	7470	-691	64	85.5	216009
918	0	737	148	1098	0	97	-9	15	18.5	216012
3293	14	1643	274	3304	424	1673	-21	55	70.0	216013
15128	16	9898	1601	11946	454	49149	-1451	231	278.1	216015
6448	8	4064	1529	3476	37	13043	1634	136	167.3	216017
1603	4	915	1296	389	2	1595	1095	27	36.4	216022
2125	3	1562	783	4279	0	0	0	24	32.7	216023
2918	0	1897	644	1197	411	11456	-500	54	66.4	216024
1824	8	1152	605	893	132	3190	-316	35	45.4	216028
1154	7	679	118	1653	3	3058	-96	36	36.0	216029
2380	16	1662	1631	1770	9	3418	98	42	50.5	216033
1232	4	937	667	1788	257	2685	1086	46	46.5	216039
2035	0	1755	144	3111	151	1513	-139	34	41.6	216041
23677	22	14965	3634	9537	1697	55963	5628	645	765.0	216043
3302	14	2657	1259	4434	174	6109	-941	79	102.9	216049
861	0	552	269	990	17	733	-76	26	28.9	216052
1193	2	872	144	2005	4	2401	-142	19	23.5	216059
3725	0	2286	432	1281	67	1283	-246	86	100.5	216063
REGION UNTERER NECKAR										
724546	266109	388132	133270	508997	46365	2225952	164357	11855	13 965.4	22
135640	75366	58216	14348	69021	1511	187495	28983	2306	2576.1	221
135640	75366	58216	14348	69021	1511	187495	28983	2306	2576.1	221000
276471	190219	141226	31686	140091	16582	1351617	128448	4509	5198.5	222
276471	190219	141226	31686	140091	16582	1351617	128448	4509	5198.5	222000
68126	134	34752	22218	115502	9111	214610	12429	1072	1 283.3	225
2213	0	1439	343	5593	686	10190	2466	34	38.2	225001
1692	6	968	1594	4240	0	5771	-324	31	39.7	225002
2321	4	1418	1310	6729	49	3062	-248	25	34.4	225009
465	2	247	133	321	0	2321	21	9	11.1	225010
11893	12	4413	3144	14407	978	36021	2847	130	170.5	225014

Noch: 19. Ausgewählte Einnahmen und Ausgaben der Gemeinden Baden-Württembergs 1996 – in 1 000 DM –

Regional- schlüssel	Land (LD) Regierungsbezirk (RB) Region (RG) Stadtkreis (SKR) Landkreis (LKR) Gemeinde	Einwohner am 30.6.1996	Bereinigte Einnahmen insgesamt	Grund- steuern A und B	Gewerbe- steuer (netto)	Gemeinde- anteil an der Einkommen- steuer	Zuweisungen von Bund und Land			Verwaltungs- und Benutzungs- gebühren	Personal- ausgaben
							allgem. Zuwei- sungen	für lfd. Zwecke, Erstatt.	für Investi- tionen		
		1000 DM									
NOCH LKR NECKAR-ODENWALD-KR											
225024	FAHRENBACH	2836	6726	339	136	1210	1734	124	634	756	1130
225032	HARDHEIM	7581	15398	1210	2128	3090	3682	937	1380	621	3957
225033	HASZMERSHEIM	4744	11312	754	2185	2416	2029	450	1492	1143	2451
225039	HOEPFINGEN	3072	6385	437	305	1675	1261	242	910	197	1969
225042	HUEFFENHARDT	2041	4414	278	108	1049	1029	71	368	476	998
225052	LIMBACH	4674	10947	724	777	1962	2402	601	1524	1596	2169
225058	MOSBACH,STADT	25144	74848	4159	7696	13421	13308	4372	6306	7353	19089
225060	MUDAU	5130	14648	749	1341	2049	3071	774	4570	343	2666
225064	NECKARGERACH	2430	6099	276	117	1327	1137	101	1598	613	1119
225067	NECKARZIMMERN	1656	4190	204	-63	954	538	216	853	864	817
225068	NEUNKIRCHEN	1669	5250	220	69	852	808	67	499	528	976
225074	OBRIGHEIM	5343	14534	819	2040	3087	2196	811	2437	1250	2818
225075	OSTERBURKEN,STADT	5810	15849	1001	2497	2736	2580	1018	946	525	3514
225082	ROSENBERG	2199	6535	323	393	921	1185	133	1400	1025	1093
225091	SECKACH	4334	13399	599	640	1669	2475	448	3870	1586	2507
225109	WALLDUERN,STADT	11552	33743	2000	9097	6043	3039	1068	3853	3273	8125
225113	ZWINGENBERG	732	1594	97	286	479	195	6	57	214	338
225114	RAVENSTEIN,STADT	3010	7490	410	366	1171	1865	501	96	215	2017
225115	SCHIEFFLENZ	4380	14265	645	598	2182	2213	695	3509	1792	3087
225116	SCHWARZACH	3230	6404	281	287	1110	2119	100	221	1079	1434
225117	ELZTAL	5731	12711	850	1464	2772	2774	619	1655	372	2720
225118	WALDBRUNN	4755	10841	735	1035	2298	1622	456	1670	850	3397
226	LKR RHEIN-NECKAR-KREIS	513893	1352230	77519	225596	313530	182684	57933	46860	158682	316326
226003	ALTUSZHEIM	5242	9928	623	694	3243	1813	318	195	1588	2704
226006	BAMMENTAL	6403	16648	1030	653	3608	2171	689	4268	1888	4292
226009	BRUEHL	14081	31198	1677	6413	10338	3725	659	10	2318	6945
226010	DIELHEIM	8196	21770	1159	1041	4662	2800	937	1374	1094	5753
226012	DOSENHEIM	11586	21368	1446	2552	6744	5473	631	414	1169	5210
226013	EBERBACH,STADT	15735	44976	2859	12602	8901	814	2517	2096	5250	12819
226017	EPFENBACH	2376	7629	300	809	1291	1057	287	1404	1036	1436
226018	EPPELHEIM	13397	38601	2137	7248	8749	2332	1645	111	3290	6498
226020	ESCHELBRONN	2455	6155	330	624	1349	369	700	514	770	1810
226022	GAIBERG	2315	4519	317	110	1463	1049	132	0	574	1559
226027	HEDESCHACH	537	1008	79	103	246	155	105	14	161	122
226028	HEDESHEIM	11100	26827	1417	1985	8173	3164	587	1456	1975	6540
226029	HEILIGKREUZSTEINACH	2888	6958	455	593	1373	1483	221	264	1050	1613
226031	HEMSBACH,STADT	12660	25049	1648	1906	8751	5211	571	18	3076	7532
226032	HOCKENHEIM,STADT	19008	54974	3697	7349	10791	5631	3039	1713	10463	12370
226036	ILVESHEIM	7009	11962	925	1112	4733	2350	421	690	548	3971
226037	KETSCH	12554	29993	1346	3927	9042	3519	621	545	4313	6716
226038	LADENBURG,STADT	11738	30904	2044	4948	8752	779	2650	699	4855	8479
226040	LAUDENBACH	5709	11257	814	1182	3589	2420	190	-49	2117	2757
226041	LEIMEN,STADT	24965	54631	3710	2764	12681	14885	3768	1277	3644	16979
226046	MALSCH	3136	7616	474	-224	1531	1261	253	425	1045	1366
226048	MAUER	3380	10272	481	379	1946	1498	235	124	1273	1478
226049	MECKESHEIM	5433	11885	913	1406	2751	2413	311	1071	1096	2632
226054	MUEHLHAUSEN	7374	16648	1033	920	4075	3411	452	614	2595	3336
226055	NECKARBISCHOFSH. ST.	3949	10294	565	1149	1837	1988	1136	710	1764	2617
226056	NECKARGEMUEND,STADT	14539	32825	2099	2898	8977	6454	2294	807	4019	8712
226058	NEIDENSTEIN	1714	3362	247	126	876	634	53	90	389	813
226059	NEULUSZHEIM	5544	11097	687	718	3315	2161	386	130	1143	2959
226060	NUSZLOCH	10201	28350	1289	3577	5877	552	530	1885	2687	5754
226062	OFFERSHEIM	10464	21840	844	911	7177	4873	452	263	1292	5640
226063	PLANKSTADT	9726	18805	958	2582	5968	2913	322	823	238	4881
226065	RAUENBERG,STADT	7007	16966	1190	4257	3864	2901	370	164	2429	2752
226066	REICHARTSHAUSEN	1808	3864	224	366	975	626	242	45	710	1039
226068	REILINGEN	6941	14858	1050	366	3903	3306	465	890	546	3793
226076	SANDHAUSEN	13771	30874	1468	3018	9144	5659	2140	422	3202	8991
226080	SCHOENAU,STADT	4659	10277	830	1331	2438	1454	273	1093	553	2333
226081	SCHOENBRUNN	3054	6539	403	112	1522	1680	278	261	1334	2157
226082	SCHRIESHEIM,STADT	13341	35924	1989	3093	9470	5008	2728	1250	3544	8909
226084	SCHWETZINGEN,STADT	21934	61419	2971	5892	12691	10102	2630	7257	6509	11968
226085	SINSHEIM,STADT	33123	84354	4987	11873	17239	17533	5399	1811	10318	23656
226086	SPECHBACH	1570	3001	209	189	782	750	47	125	537	732
226091	WALTSTADT,STADT	5612	12460	829	1543	2924	2189	1044	263	1128	4167
226095	WALLOORF,STADT	14019	97518	2493	60196	9275	773	2502	1292	6113	13296
226096	WEINHEIM,STADT	42837	135580	9658	16716	29834	16567	6353	2420	21596	36732
226097	WIESENACH	2989	7072	427	402	1852	1135	67	413	1419	1417

Verwaltungs- und Betriebs- ausgaben	Soziale Leistungen	Umlage	Sachinvestitionen		Zuweisungen für Investitionen	Schulden- stand	Netto- neuver- schuldung	Vollzeit- beschäftigte	Vollzeit- äquivalente	Regional- schlüssel
			Erwerb von Vermögen	Bau- maßnahmen						
			1000 DM						31.12.1996	
							Anzahl			
NOCH LKR NECKAR-ODENWALD-KR										
723	0	652	530	1736	40	2349	-79	14	17.2	225024
2593	0	1776	1314	2712	42	12353	-861	51	58.9	225032
2104	0	1143	170	3459	150	2184	275	29	33.9	225033
1245	0	693	85	1590	6	6511	-1594	17	23.6	225039
684	1	435	148	691	86	1522	-100	11	14.0	225042
2287	0	1169	303	3710	222	7338	1100	22	29.1	225052
12070	94	6466	4782	19030	3743	38188	2976	234	286.2	225058
2116	1	1190	917	6986	3	6780	999	33	4.7	225060
912	4	563	36	1454	127	3789	530	13	16.3	225064
727	2	435	70	1750	0	2495	714	12	13.2	225067
761	0	416	311	705	21	1432	-66	10	12.0	225068
2562	7	1111	653	4088	56	5644	-234	31	43.0	225074
3298	0	1099	954	4542	1434	7253	1203	50	59.4	225075
1225	0	537	528	2229	29	1843	-82	13	13.8	225082
1579	0	955	648	6903	317	10085	1327	28	32.6	225091
5578	0	3212	1404	5300	743	20943	-756	101	117.6	225109
278	1	184	10	431	0	1413	-64	3	3.0	225113
1516	0	698	517	1733	20	4992	-374	32	33.2	225114
2244	0	1017	398	6306	5	7033	2198	37	48.0	225115
991	0	729	482	741	239	2909	293	13	19.6	225116
2209	2	951	1068	3764	115	4169	-16	50	59.6	225117
1841	0	834	368	4355	0	6020	278	39	50.5	225118
244309	389	153939	65017	184384	19160	472230	-5503	3968	4907.5	226
2167	1	1295	88	594	742	7019	-121	26	37.5	226003
2760	17	1254	439	4507	3	6507	1334	77	89.9	226006
6243	34	4588	1382	1503	883	2662	-297	77	92.5	226009
2046	0	1611	1476	6963	917	9071	-501	75	100.7	226010
3894	147	2961	1166	2678	65	3300	-70	75	87.5	226012
8592	14	5454	1372	5608	564	31575	-1723	169	202.1	226013
950	2	538	759	2750	0	2301	1380	20	22.5	226017
4822	16	4111	271	1086	47	6653	-1147	68	102.3	226018
1493	0	677	425	2014	0	3128	1373	31	35.4	226020
845	2	563	20	125	0	1982	-95	21	24.5	226022
180	0	108	111	54	0	192	-10	1	1.0	226027
5842	0	3458	954	4892	852	8522	-119	85	92.6	226028
879	0	636	223	2054	0	2744	-259	11	19.2	226029
4876	0	3596	452	387	647	22625	-363	100	115.4	226031
13315	0	5640	2034	5533	579	32057	-801	134	171.4	226032
2301	0	1896	852	3110	251	150	-111	42	57.8	226036
6733	16	3663	1837	6537	87	9107	4840	135	153.5	226037
7149	1	3797	1637	1088	335	9522	-743	87	119.0	226038
1694	0	1361	305	1635	725	9281	-162	34	42.2	226040
12818	0	7096	4916	6788	1115	23468	-1250	226	265.6	226041
1658	5	737	228	922	607	2947	-178	13	18.3	226046
1883	0	768	15	2839	0	4055	-299	15	19.3	226048
2059	0	1248	111	1581	172	5646	-724	32	41.3	226049
2410	6	1758	1450	4099	698	6512	1687	34	51.5	226054
1927	13	845	90	1378	52	5661	-367	27	35.5	226055
6886	0	3939	1755	3917	535	20904	3747	154	173.2	226056
518	1	388	487	505	51	841	-275	9	12.7	226058
1620	0	1398	392	4341	0	3070	1157	36	47.9	226059
4280	5	4802	937	3060	2381	8018	493	75	90.4	226060
4079	0	2795	438	3986	6	3466	994	92	106.3	226062
4294	1	2476	903	1839	499	1159	-560	58	68.4	226063
2393	0	1712	185	898	186	6894	-309	31	42.2	226065
944	0	364	49	526	0	950	-79	19	19.3	226066
2635	12	1846	855	1430	50	2203	-67	53	63.1	226068
6008	32	4015	978	1126	168	7215	-879	92	139.6	226076
1446	0	1234	1017	4001	0	4897	-265	26	32.1	226080
995	0	702	231	1138	60	2911	-164	31	35.9	226081
7706	0	3864	1598	6043	216	11345	-787	128	140.8	226082
10891	2	6235	2415	14725	957	9545	-209	146	167.0	226084
16777	13	8846	7560	7496	331	10842	-176	286	372.5	226085
668	1	391	310	143	47	736	-55	6	8.3	226086
2541	0	1404	264	1497	10	6775	-216	60	72.4	226091
10554	0	11499	8348	9274	1488	12504	-165	172	229.5	226095
22845	0	12998	3082	16165	753	73374	-4337	402	489.5	226096
983	0	679	27	1701	0	2573	367	18	20.7	226097

Noch: 19. Ausgewählte Einnahmen und Ausgaben der Gemeinden Baden-Württembergs 1996 – in 1 000 DM –

Regional- schlüssel	Land (LD) Regierungsbezirk (RB) Region (RG) Stadtkreis (SKR) Landkreis (LKR) Gemeinde	Einwohner am 30.6.1996	Bereinigte Einnahmen insgesamt	Grund- steuern A und B	Gewerbe- steuer (netto)	Gemeinde- anteil an der Einkommen- steuer	Zuweisungen von Bund und Land			Verwaltungs- und Benutzungs- gebühren	Personal- ausgaben
							allgem. Zuweil- sungen	für lfd. Zwecke, Erstatt.	für Investi- tionen		
		Anzahl	1000 DM								
NOCH LKR RHEIN-NECKAR-KREIS											
226098	WIESLOCH,STADT	24717	84152	4488	35389	13559	2821	3124	1552	14914	13819
226099	WILHELMSFELD	3300	6323	575	195	1890	1342	227	10	1285	1979
226101	ZUZENHAUSEN	1966	3563	294	302	1095	121	45	83	949	914
226102	ANGELBACHTAL	4477	13758	464	684	2260	2301	531	862	1025	2351
226103	ST. LEON-ROT	11715	25861	1406	1671	6539	6770	993	775	2218	4645
226104	LOBBACH	2393	5413	371	529	1166	1279	207	296	864	1005
226105	EDINGEN-NECKARHAUSEN	13877	36622	1894	3180	8808	5099	490	733	4182	6683
226106	HELMSTADT-BARGEN	3754	6855	511	170	1866	827	329	518	1223	2568
226107	HIRSCHBERG A.D.BERGSTR	9615	19630	1181	1067	7627	3085	338	372	3364	4127
R E G I O N N O R D S C H W A R Z W A L D											
23	RG NORDSCHWARZWALD	582335	1764325	101432	245010	347494	229976	116834	118707	181589	444420
231	SKR PFORZHEIM	118776	537046	25816	83470	74600	63628	56753	8411	90020	133358
231000	PFORZHEIM,STADT	118776	537046	25816	83470	74600	63628	56753	8411	90020	133358
235	LKR CALW	157204	438495	28023	40545	89754	66013	24340	52210	39961	117994
235006	ALTENSTEIG,STADT	10853	29852	2264	2117	5484	4523	2289	4747	1738	10027
235007	ALTHENGSTETT	7539	18105	1140	918	4614	2775	531	1153	707	4595
235008	BAD LIEBENZELL,STADT	9066	23512	2014	2227	4584	4669	1806	1547	1205	5661
235018	DOBEL	2246	5229	450	282	957	1269	291	180	606	1433
235020	EBHAUSEN	4460	8419	631	903	2350	1771	160	314	182	1911
235022	EGENHAUSEN	1834	5341	171	165	886	750	166	744	202	1127
235025	ENZKLOESTERLE	1373	3459	481	121	634	806	260	167	263	1197
235029	GECHINGEN	3818	7229	472	601	2791	922	318	149	355	2472
235032	HAITERBACH,STADT	5675	15084	888	1987	3151	1814	666	2202	1163	3554
235033	BAD HERRENALB,STADT	7275	18567	1872	826	3844	3759	1463	716	3110	4587
235035	HOEFEN AN DER ENZ	1715	4705	350	576	1018	572	60	260	314	1208
235046	NAGOLD,STADT	22277	63082	4157	11490	13963	6813	4016	2523	7131	17641
235047	NEUBULACH,STADT	5068	13308	868	2860	2606	392	527	788	652	3501
235050	NEUWEILER	3065	8463	517	456	1498	1520	552	763	263	3173
235055	OBERREICHENBACH	2830	5894	391	118	1448	1382	149	309	136	1690
235057	OSTELSHEIM	2165	5140	306	319	1672	642	191	327	158	1289
235060	ROHRDORF	1956	3421	274	500	1267	534	39	3	153	801
235065	SCHOENBERG	8787	22598	955	768	3702	6213	1548	1590	3171	5652
235066	SIMMERSFELD	2088	8604	338	330	890	1178	319	1642	679	1703
235067	SIMMOZHEIM	2637	4939	351	411	1740	1028	191	15	273	1636
235073	UNTERREICHENBACH	2354	4945	297	99	1387	1032	229	853	154	1852
235079	BAD WILDBAD,STADT	11631	62470	2382	1290	6717	5187	2420	29574	5608	10119
235080	WILDBERG,STADT	10157	21831	1686	2195	6445	4715	1206	713	826	5919
235084	BAD TEINACH-ZAVELST.ST	2782	9878	443	890	1530	1029	373	373	1951	2274
235085	CALW,STADT	23553	64419	4324	8097	14575	10720	4571	558	8960	22973
236	LKR ENZKREIS	187143	450275	25382	56625	121573	53430	19876	27175	31310	109613
236004	BIRKENFELD	9904	25198	1491	6719	6974	616	1047	493	681	6381
236011	EISINGEN	4348	7495	496	370	3057	1339	193	678	240	1627
236013	ENGELSBRAND	4321	9138	431	751	2960	1526	377	1235	275	2425
236019	FRIOLZHEIM	3447	9520	496	943	2540	583	119	2	1032	1922
236025	HEIMSHEIM,STADT	5004	10073	716	1019	3569	1317	925	233	1164	2930
236028	ILLINGEN	7005	16913	1050	2363	4893	1244	680	137	425	4602
236030	ISPRINGEN	6179	11319	702	1974	4398	851	258	340	503	2312
236031	KIESELBRONN	2561	4459	308	365	1616	711	53	406	503	967
236033	KNITTLINGEN,STADT	7230	22018	984	3696	4177	1409	877	4071	1236	4661
236038	MAULBRONN,STADT	6394	18124	903	2231	4151	1510	760	621	1726	4290
236039	MOENSHEIM	2484	6968	350	1285	2032	163	440	728	220	1590
236040	MUEHLACKER,STADT	25624	75852	4281	9318	16913	9553	4209	3959	7061	19281
236043	NEUENBUERG,STADT	7663	21969	1011	965	5550	2432	1639	1516	2636	6365
236044	NEUHAUSEN	5210	11292	708	1944	3150	1328	516	703	636	2960
236046	NIEFFERN-OESCHELBRONN	11481	28160	1478	2145	7266	4992	671	2089	2763	5288
236050	OETISHEIM	4743	10861	574	841	2868	1171	500	1110	303	3233
236061	STERNENFELS	2776	7051	344	731	1517	973	334	1100	223	1657
236062	TIEFENBRONN	5121	16341	743	921	3933	1295	380	709	1903	2813
236065	WIERNISHEIM	6309	12310	935	1391	3838	1891	353	1193	510	3352
236067	WIMSHEIM	2475	5313	401	393	1711	612	159	410	665	1484
236068	WURMBERG	2623	5044	336	552	1582	829	45	183	54	1275
236070	KELTERN	8672	18154	1010	2034	5719	1945	905	544	2521	4860
236071	REMCHINGEN	11135	22831	1454	3352	6643	4164	777	466	1363	5286
236072	STRAUBENHARDT	10125	20803	1225	2124	5980	3494	1746	911	1538	7401
236073	NEULINGEN	5577	17534	651	1422	3048	2461	480	1332	430	3499

Verwaltungs- und Betriebs- ausgaben	Soziale Leistungen	Umlage	Sachinvestitionen		Zuweisungen für Investitionen	Schulden- stand	Netto- neuver- schuldung	Vollzeit- beschäftigte	Vollzeit- äquivalente	Regional- schlüssel
			Erwerb von Vermögen	Bau- maßnahmen						
			1000 DM					31.12.1996	30.6.1996	
NOCH LKR RHEIN-NECKAR-KREIS										
16302	0	9637	1733	6901	1017	36103	-2430	163	209.3	226098
938	4	765	48	1208	0	2521	-101	22	27.9	226099
771	0	668	306	386	137	1599	-118	13	14.1	226101
1307	0	988	715	3656	92	3913	-2872	34	40.5	226102
3753	35	2909	5156	4100	254	7187	-315	43	57.2	226103
964	0	483	15	1317	63	2694	-204	12	16.0	226104
5239	9	3798	1785	8993	371	4317	-421	77	102.0	226105
1465	0	788	632	1852	39	6270	1902	46	52.1	226106
4971	3	2654	184	1431	111	717	-433	49	58.1	226107
REGION NORDSCHWARZWALD										
291172	67051	170475	112145	323513	22105	610309	20402	5332	6593.1	23
86743	66862	43949	30907	40371	6691	173668	-2447	1810	1984.8	231
86743	66862	43949	30907	40371	6691	173668	-2447	1810	1984.8	231000
76413	31	41836	27570	108539	4834	159780	4514	1395	1836.3	235
5364	1	3000	1453	9556	295	14725	458	101	137.0	235006
2546	0	1850	3105	5206	65	4937	-176	51	70.1	235007
3702	0	2423	2473	2265	526	4814	-413	62	79.3	235008
1284	0	479	92	1063	139	987	-150	17	20.0	235018
1455	2	966	713	2972	605	2376	320	20	27.4	235020
452	0	425	130	2141	0	0	-6	10	16.7	235022
1283	0	359	92	387	0	1759	0	14	15.2	235025
1951	0	1045	468	1065	126	150	-33	31	42.2	235029
2440	0	1284	782	6888	293	3151	724	43	60.7	235032
3895	0	1851	855	1993	47	12240	3212	104	132.8	235033
1655	0	439	55	908	0	425	-29	16	17.5	235035
9295	2	7113	5597	12061	1858	28358	-334	197	255.1	235046
3002	0	1549	821	4005	59	2423	-178	36	85.4	235047
1930	0	438	1513	1296	208	4606	581	40	49.1	235050
1400	4	485	568	2843	0	4373	400	29	31.0	235055
1150	0	544	625	239	103	500	493	12	17.5	235057
718	0	521	110	163	101	955	-84	7	10.1	235060
3290	5	2163	1706	3219	6	7666	-517	116	131.1	235065
1342	0	518	170	2353	0	1484	-176	16	21.3	235066
993	0	629	285	1059	104	1272	733	20	24.5	235067
1127	0	553	294	1926	100	2515	404	22	26.2	235073
7459	9	2814	1178	32639	0	23898	1476	126	153.0	235079
5402	0	2557	1028	3829	78	10878	-4	63	91.9	235080
2361	0	689	528	2764	68	2114	-192	27	38.0	235084
10918	8	7143	2930	5700	52	23174	-1995	215	283.2	235085
71033	117	51580	28385	107150	5552	162513	10681	1260	1652.8	236
5025	12	3203	126	4505	814	864	-87	80	101.7	236004
1101	7	1073	951	2383	8	1768	-28	15	22.0	236011
2311	0	1035	422	1245	209	2743	-241	22	34.7	236013
1076	3	950	51	2899	17	228	-21	28	37.2	236019
1758	1	1369	1015	2331	491	3834	-157	27	41.3	236025
3003	0	2165	657	4021	304	6224	2071	48	68.6	236028
1835	9	1714	967	3556	19	47	-18	28	31.5	236030
632	1	652	875	1457	123	120	-31	9	12.3	236031
2164	0	1818	1553	5594	389	9719	2952	57	72.2	236033
2482	0	1723	635	1800	265	6992	-1504	56	70.2	236038
958	13	1308	562	2075	205	2033	1278	16	24.6	236039
12739	3	7541	5592	13360	151	57576	4843	191	259.4	236040
4657	17	1922	914	7003	13	4454	1385	63	81.7	236043
2183	4	1409	930	2008	326	5138	-485	32	48.9	236044
3893	0	2640	1493	6142	65	5	-2	77	88.8	236046
1278	31	1245	1665	3263	0	3743	923	38	50.7	236050
1172	0	644	386	1450	0	4485	-288	21	26.9	236061
1507	5	1328	2346	3585	193	4961	-386	27	43.6	236062
2308	0	1827	221	3288	972	5107	-376	63	67.1	236065
747	0	589	70	2795	5	1114	-72	15	20.2	236067
689	1	603	161	1518	199	2890	-23	14	16.2	236068
2487	2	2595	464	2762	322	2813	68	49	69.0	236070
4172	0	2963	1743	3116	0	17928	-474	79	90.7	236071
3495	0	2686	1067	6542	91	2428	745	75	106.2	236072
2043	0	1370	1322	6791	83	7586	-262	62	72.1	236073

Noch: 19. Ausgewählte Einnahmen und Ausgaben der Gemeinden Baden-Württembergs 1996 – in 1 000 DM –

Regional- schlüssel	Land (LD) Regierungsbezirk (RB) Region (RG) Stadtkreis (SKR) Landkreis (LKR) Gemeinde	Einwohner am 30.6.1996	Bereinigte Einnahmen insgesamt	Grund- steuern A und B	Gewerbe- steuer (netto)	Gemeinde- anteil an der Einkommen- steuer	Zuweisungen von Bund und Land			Verwaltungs- und Benutzungs- gebühren	Personal- ausgaben
							allgem. Zuwei- sungen	für lfd. Zwecke, Erstatt.	für Investi- tionen		
NOCH LKR ENZKREIS											
236074	KAEMPFELBACH	6005	10247	677	831	3851	2229	331	224	174	1798
236075	OELBRONN-DUERRN	3321	6055	431	1031	1913	726	365	740	114	1388
236076	KOENIGSBACH-STEIN	9406	19233	1194	4912	5724	2067	739	1043	412	3968
237	LKR FREUDENSTADT	119212	338508	22211	64370	61567	46904	15865	30912	20298	83455
237002	ALPIRSBACH,STADT	6958	19344	1247	6264	3857	652	1032	853	2367	7404
237004	BAIERSBRONN	16581	44713	3602	6491	7840	7256	3152	1002	5258	10358
237008	BETZWEILER-WAELDE	1430	4086	274	686	606	208	129	915	378	956
237019	DORNSTETTEN,STADT	7293	19117	1324	4110	4029	545	1176	2921	365	4247
237024	EMPFINGEN	4157	11191	481	1578	2053	1636	362	1338	468	2063
237027	EUTINGEN IM GAEU	4966	14348	667	236	2708	2276	430	566	1835	2567
237028	FREUDENSTADT,STADT	23643	65023	5639	12199	12456	9797	4051	2024	3177	18370
237030	GLATTEN	2504	5231	364	708	1348	663	3	393	66	823
237032	GROEMBACH	653	1769	92	67	262	408	93	210	183	388
237040	HORB AM NECKAR,STADT	24864	68385	3580	8647	14201	16594	1150	6151	2554	19355
237045	LOSZBURG	6244	21886	1211	12930	2489	68	1219	961	739	4227
237054	PFALZGRAFENWEILER	6597	13605	1309	2817	3332	1273	833	919	721	4109
237061	SCHOPFLOCH	2376	11287	390	3321	1125	1599	202	447	761	853
237072	WOERNERSBERG	221	593	25	1	80	144	25	166	72	49
237073	SEEWALD	2370	14451	451	545	888	1382	320	8958	178	1516
237074	WALDACHTAL	5904	15036	1098	3275	3122	1286	861	990	820	4033
237075	BAD RIPPOLDSAU-SCHAPB.	2451	8444	457	495	1174	1118	829	2097	355	2137
R E G I E R U N G S B E Z I R K F R E I B U R G											
3	RB FREIBURG	2092975	5947241	376648	848272	1129629	996329	352062	318485	558223	1617404
R E G I O N S U E D L I C H E R O B E R R H E I N											
31	RG SUEDL.OBERRHEIN	979142	2842562	183922	406915	488919	561152	189760	150458	227321	794865
311	SKR FREIBURG IM BRSG.	199615	841507	56097	106382	83411	237776	77340	23098	43245	281021
311000	FREIBURG IM BREISG.ST.	199615	841507	56097	106382	83411	237776	77340	23098	43245	281021
315	LKR BREISGAU-HOCHSCHW.	232339	578116	41551	62617	118426	95886	33774	44754	59239	150635
315003	AU	1175	2323	233	147	670	274	53	0	364	439
315004	AUGGEN	2144	4528	455	347	1041	774	85	77	301	1218
315006	BAD KROZINGEN	14078	37905	2883	2867	7057	7128	2815	2866	3962	8340
315007	BADENWEILER	3806	11219	1273	425	1765	1605	1110	362	1175	2627
315008	BALLRECHTEN-DOTTINGEN	1954	5147	298	474	886	614	56	562	637	833
315013	BOETZINGEN	5061	13110	771	1133	2652	5060	649	82	1154	2687
315014	BOLLSCHWEIL	2281	6047	265	2220	970	128	317	749	703	838
315015	BREISACH AM RHEIN,ST.	12104	36389	2860	5422	5377	4327	2477	2844	1539	10888
315016	BREITNAU	1832	4289	258	157	570	1305	483	126	670	1162
315020	BUCHENBACH	3089	7051	427	862	1686	1138	439	341	169	1466
315022	BUGGINGEN	3647	6883	437	484	1600	1801	290	26	1319	2021
315028	EBRINGEN	2502	4754	298	198	1238	1164	134	6	798	1213
315030	EICHSTETTEN	2982	6471	409	984	1114	128	239	1778	1244	1253
315031	EISENBACH(HOCHSCHW.)	2417	5445	391	1154	1313	127	402	371	688	1646
315033	ESCHBACH	1799	4337	230	242	860	1036	39	755	551	894
315037	FELDBERG (SCHWARZWALD)	1738	5967	533	149	824	803	508	179	1246	1993
315039	FRIEDENWEILER	1976	5576	343	236	622	1153	321	518	1061	1731
315041	GLOTTERTAL	2924	8295	396	328	1413	1552	380	103	1561	1509
315043	GOTTENHEIM	2449	5180	284	153	1210	1334	125	10	889	1124
315047	GUNDELFINGEN	10789	26631	2217	3483	8035	2720	661	1756	2160	6722
315048	HARTHEIM	4218	10453	599	1017	1897	1660	561	928	1260	2766
315050	HEITERSHEIM,STADT	5195	13367	889	2353	2327	1236	861	1751	1096	2523
315051	HEUWEILER	997	1761	121	106	576	489	15	0	361	256
315052	HINTERZARTEN	2482	10267	806	581	1010	842	1288	915	2639	2624
315056	HORBEN	875	1682	124	21	512	451	99	70	196	253
315059	IHRINGEN	5605	9252	943	860	2443	2759	801	324	268	2799
315064	KIRCHZARTEN	9440	21191	1708	1588	5924	3141	1241	1514	2513	4941
315068	LENZKIRCH	4930	13255	1192	3341	2307	1754	728	942	439	3363
315070	LOEFFINGEN,STADT	7227	21615	1011	2470	3237	3514	1629	1257	2121	6634
315072	MERDINGEN	2479	5029	376	1234	1176	634	280	238	684	1063

Verwaltungs- und Betriebs- ausgaben	Soziale Leistungen	Umlage	Sachinvestitionen		Zuweisungen für Investitionen	Schulden- stand	Netto- neuver- schuldung	Vollzeit- beschäftigte	Vollzeit- äquivalente	Regional- schlüssel
			Erwerb von Vermögen	Bau- maßnahmen						
			1000 DM					31.12.1996		
							Anzahl			

NOCH LKR ENZKREIS

1541	3	1530	669	4573	220	5088	1403	21	26.5	236074
1272	0	950	499	1188	2	1744	-99	12	17.8	236075
2505	3	2726	1028	5901	63	881	-433	35	50.7	236076
56984	41	33111	25282	67452	5028	114348	7654	867	1119.2	237
4116	16	2120	641	1782	39	9208	-728	82	98.1	237002
8322	4	4547	975	7628	2128	20836	983	108	132.9	237004
544	0	263	328	1881	0	2070	-24	9	15.6	237008
3418	0	2449	1573	5694	14	3048	815	55	65.9	237019
1797	0	873	280	2547	1352	308	-59	18	30.4	237024
1790	0	1137	2872	3138	733	3424	527	21	30.4	237027
12554	9	6800	2710	5842	9	7144	201	183	229.7	237028
878	0	637	238	1648	130	832	-64	13	14.4	237030
273	0	130	215	421	16	0	0	3	4.6	237032
9581	11	6715	4174	19641	239	53984	5338	197	265.0	237040
3371	0	2411	804	1716	19	1514	-131	53	65.9	237045
2900	0	2065	1037	3062	0	2879	1155	50	61.8	237054
894	0	267	611	2489	168	34	-33	9	13.3	237061
76	0	48	2	0	124	1	-4	0	0.4	237072
1468	1	515	8241	5123	42	2563	122	15	20.6	237073
2544	0	1576	378	2428	16	1528	-206	35	52.5	237074
2460	0	559	203	2411	0	4975	-238	16	17.7	237075

REGIERUNGSBEZIRK. FREIBURG

1021497	157845	605319	323344	831335	97495	2754157	37399	18732	22901.5	3
REGION SÜEDLICHER OBERRRHEIN										
467571	128105	293672	147216	349089	52765	1326081	21801	8956	10913.5	31
125714	126540	82847	33187	43203	22796	627728	18706	2923	3347.7	311
125714	126540	82847	33187	43203	22796	627728	18706	2923	3347.7	311000
105046	117	59116	37551	103611	14353	183299	766	1906	2340.8	315
382	0	283	29	327	70	722	338	5	5.0	315003
993	1	532	934	241	29	2183	-120	14	15.0	315004
6157	3	3373	1588	5001	3952	22898	201	91	114.3	315006
2037	0	907	790	1439	20	3885	-310	38	42.1	315007
768	0	466	206	1399	38	97	-46	12	13.0	315008
1381	0	456	251	2520	20	0	0	26	37.0	315013
981	0	767	600	221	0	900	-40	8	10.3	315014
7312	38	3676	3362	6662	997	7193	-430	157	194.3	315015
1005	0	456	636	314	0	537	-69	17	19.2	315016
2292	0	746	248	602	107	1665	-106	16	20.1	315020
1534	0	902	44	747	60	2147	-124	39	44.7	315022
965	0	390	241	802	27	922	-48	13	14.8	315028
953	0	1237	453	3353	0	0	-33	13	15.2	315030
1076	0	819	502	689	0	4037	462	17	21.7	315031
704	3	365	125	809	109	958	-54	12	12.6	315033
1581	0	426	57	1360	1	1272	-103	43	49.6	315037
1314	0	455	223	1640	0	4058	-119	28	34.0	315039
1708	0	626	188	1304	109	4839	-209	31	32.5	315041
712	0	562	45	959	0	1278	-68	11	13.6	315043
2942	0	3139	766	3382	4253	10004	653	72	89.9	315047
1406	0	957	691	4128	537	3458	58	34	40.6	315048
1823	5	1509	3037	2403	289	882	-1194	44	48.3	315050
264	0	226	26	486	30	449	-94	2	2.8	315051
3326	3	597	292	2265	153	6125	896	31	33.1	315052
360	0	207	23	766	0	1482	-26	2	2.5	315056
2076	0	1356	352	722	0	8421	-502	31	40.4	315059
2890	26	2615	655	2621	380	7671	-740	66	87.0	315064
2690	1	1141	296	2548	4	4160	-296	45	52.2	315068
4114	0	1786	947	4368	92	3381	-190	101	116.9	315070
875	0	663	10	2687	0	352	-64	11	13.5	315072

Noch: 19. Ausgewählte Einnahmen und Ausgaben der Gemeinden Baden-Württembergs 1996 – in 1 000 DM –

Regional- schlüssel	Land (LD) Regierungsbezirk (RB) Region (RG) Stadtkreis (SKR) Landkreis (LKR) Gemeinde	Einwohner am 30.6.1996	Bereinigte Einnahmen insgesamt	Grund- steuern A und B	Gewerbe- steuer (netto)	Gemeinde- anteil an der Einkommen- steuer	Zuweisungen von Bund und Land			Verwaltungs- und Benutzungs- gebühren	Personal- ausgaben
							allgem. Zuwe- isungen	für lfd. Zwecke, Erstatt.	für Investi- tionen		
		1000 DM									
NOCH LKR BREISGAU-HOCHSCHW											
315073	MERZHAUSEN	4614	9563	1241	1218	3357	916	128	0	1585	1813
315074	MUELLHEIM,STADT	16543	43959	3090	9675	7961	5849	2696	4862	1871	12922
315076	NEUBENBURG A.RHEIN,STAD	10266	21265	1692	2875	4768	4838	849	323	869	5481
315084	OBERRIED	2626	7271	415	135	1291	1392	466	636	876	1492
315089	PFAFFENWEILER	2619	4964	324	46	1626	1198	211	0	969	1894
315094	ST.MAERGEN	1894	4978	294	397	835	846	727	739	516	997
315095	ST.PETER	2369	5082	301	144	970	1414	246	278	824	1412
315098	SCHALLSTADT	5668	13071	871	630	3174	2630	445	2416	1267	3253
315102	SCHLUCHSEE	2574	9902	630	108	1039	930	1165	1133	2761	2976
315107	SOELDEN	1095	2376	155	156	538	480	42	350	427	353
315108	STAUFEN I.BREISGAU,ST.	7288	16968	1238	2997	3640	2359	1075	1195	2161	4765
315109	STEGEN	4262	8654	581	409	2494	1873	415	294	256	2038
315111	SULZBURG,STADT	2586	6934	393	239	1148	1432	307	640	1084	2099
315113	TITISEE-NEUSTADT,STADT	12172	31211	2295	2510	5994	5574	1887	5307	1049	8393
315115	UMKIRCH	4995	10634	985	1717	3442	1045	691	115	858	4520
315125	WITTNAU	1274	4993	232	5	792	508	139	2100	429	838
315130	MUENSTERTAL/SCHWARZW.	5081	12055	686	463	2119	3217	908	348	522	3574
315131	EHRENKIRCHEN	6189	15827	753	991	3382	2872	852	1232	2445	4548
315132	MARCH	8413	18281	1027	1546	5148	3309	1123	548	2359	6144
315133	VOGTSB.I.KAISERST.,ST.	5616	14709	1318	1320	2396	2554	318	789	2344	3295
316	LKR EMMENDINGEN	146915	353329	20798	38774	77352	67295	17540	16042	34772	89766
316002	BAHLINGEN AM KAISERST.	3484	9249	545	1244	1388	636	540	290	1207	2331
316003	BIEDERBACH	1596	3059	136	105	581	1024	352	108	282	567
316009	DENZLINGEN	12376	25325	1236	1767	7852	5540	96	2887	2519	1178
316010	ELZACH,STADT	6725	20516	939	2935	3268	2574	982	2907	2072	3984
316011	EMMENDINGEN,STADT	24792	62943	3661	8057	14021	11739	3611	1085	2478	20623
316012	ENDINGEN,KAISERST. ST.	8520	18278	1222	1654	3695	4452	1101	185	3246	4884
316013	FORCHHEIM	1163	2282	102	64	446	797	20	35	252	268
316014	GUTACH IM BREISGAU	4072	9490	439	1056	2078	1847	469	676	1570	1810
316017	HERBOLZHEIM,STADT	8710	24538	1408	1232	4182	4778	1398	69	2814	5481
316020	KENZINGEN,STADT	8582	18303	1299	2185	3931	4549	1619	718	673	6255
316024	MALTERDINGEN	2418	7597	322	654	1299	994	102	35	786	1341
316036	REUTE	2815	4659	323	346	1572	998	10	100	826	230
316037	RIEGEL AM KAISERSTUHL	3264	12603	476	2818	1513	1096	457	2502	1411	2035
316038	SASBACH AM KAISERSTUHL	3168	6563	562	272	1173	1780	539	159	1125	2372
316039	SEXAU	3102	6570	370	514	1736	1367	205	195	914	1276
316042	SIMONSWALD	3112	7121	435	228	984	2089	416	423	1339	1771
316043	TENINGEN	11461	26141	1866	5074	6615	3316	994	1785	581	7251
316045	VOERSTETTEN	2451	5838	289	550	1480	663	141	0	791	807
316049	WEISWEIL	1951	4169	271	235	794	1018	219	115	268	1467
316051	WYHL AM KAISERSTUHL	3398	6298	407	369	1524	1804	263	234	843	1666
316053	RHEINHAUSEN	3202	5568	394	297	1756	1345	178	18	879	1628
316054	FREIAMT	4157	8245	502	414	1761	2713	761	69	457	2836
316055	WINDEN IM ELZTAL	2749	6148	336	177	1405	1271	267	729	990	1524
316056	WALDKIRCH, STADT	19647	51827	3258	6528	12298	8903	2799	719	6449	16183
317	LKR ORTENAUKEIS	400273	1069610	65475	199143	209730	160196	61106	66565	90065	273443
317001	ACHERN,STADT	22659	56948	4592	13585	12302	9553	3324	1124	2226	15470
317005	APPENWEIER	9371	22406	1380	1291	5062	3651	667	5459	2529	4545
317008	BAD PETERSTAL-GRIESB.	3110	10086	574	939	1595	467	1092	728	2424	2922
317009	BERGHaupten	2341	4610	281	288	1194	1192	108	156	798	1034
317011	BIBERACH	3176	7519	478	1570	1758	774	353	148	988	1710
317021	DURBACH	3831	9343	539	2451	2279	513	556	0	1660	2037
317026	ETTENHEIM,STADT	11269	27342	1581	3065	5471	6364	1815	634	3044	6934
317029	FISCHERBACH	1638	3401	234	792	866	383	301	1	414	990
317031	FRIESENHEIM	12281	24792	1444	2112	6121	6457	1227	1603	652	6091
317034	GEGENBACH,STADT	10567	25501	1784	4663	5314	3954	2400	270	1550	8771
317039	GUTACH(SCHWARZW.-BAHN)	2168	7466	347	1016	1433	611	255	32	745	1001
317040	HASLACH I.KINZIGTAL,ST	6854	19641	1051	2994	3680	1964	848	1320	1128	4252
317041	HAUSACH,STADT	5627	17071	959	5577	3229	299	1192	1131	1561	3543
317046	HOFSTETTEN	1589	4085	179	190	751	753	419	5	396	999
317047	HOEBERG	7437	14771	738	709	4043	3827	729	298	2117	3526
317051	HORNBERG,STADT	4847	12589	654	355	2682	1957	650	1637	932	3082
317056	KAPPELRODECK	5892	11075	862	916	2920	2768	738	820	212	3154
317057	KEHL,STADT	33304	113014	5241	13529	17118	15402	4438	23344	3819	27525
317059	KIPPENHEIM	5151	10788	947	2407	2491	837	386	295	1045	2657
317065	LAHR/SCHWARZWALD,STADT	42049	124238	7570	29345	20849	21419	7003	566	16810	38656

Verwaltungs- und Betriebs- ausgaben	Soziale Leistungen	Umlage	Sachinvestitionen		Zuweisungen für Investitionen	Schulden- stand	Netto- neuver- schuldung	Vollzeit- beschäftigte	Vollzeit- äquivalente	Regional- schlüssel
			Erwerb von Vermögen	Bau- maßnahmen						
						31.12.1996		30.6.1996		
1000 DM								Anzahl		
NOCH LKR BREISGAU-HOCHSCHW										
2035	0	1334	48	272	0	8875	-644	21	24.9	315073
8623	19	4877	3681	12085	40	4770	-137	136	195.4	315074
4013	0	2239	698	3227	905	0	-107	69	83.1	315076
1661	0	606	499	1598	33	4145	-70	19	20.7	315084
912	0	640	98	0	80	503	-138	21	27.1	315089
1254	2	447	141	799	265	3948	180	10	13.0	315094
1220	0	576	90	796	31	5647	-250	15	18.3	315095
1845	0	1358	512	4850	301	1698	-410	37	44.9	315098
3138	0	704	299	2152	0	540	-104	35	41.2	315102
316	0	255	0	49	17	1577	-50	4	4.8	315107
2568	0	1945	1459	2885	482	11801	1240	59	72.7	315108
1280	0	987	1854	871	37	1809	-190	24	32.8	315109
1722	0	576	229	465	0	4172	-149	25	30.8	315111
5189	10	3133	6346	2728	567	4958	1811	131	154.5	315113
1796	1	1204	150	523	0	8194	-29	41	57.9	315115
446	0	309	345	2689	0	2427	831	12	14.2	315125
2966	0	1245	539	1874	47	4407	740	48	54.6	315130
2876	0	1560	2119	3361	106	3829	908	53	66.2	315131
2507	4	2136	463	1638	10	2222	-60	71	92.6	315132
2055	0	1347	362	3985	155	1801	-229	45	54.9	315133
55994	547	37735	18316	61153	2872	150595	-3405	1051	1340.2	316
999	0	1010	73	4269	11	4267	-113	26	33.2	316002
515	1	338	1004	945	4	210	-46	6	6.5	316003
2657	0	3322	3336	7122	777	6914	-543	12	15.4	316009
2983	15	1665	564	6160	122	11864	-503	41	49.7	316010
9400	0	6971	2391	7018	374	16086	1809	266	344.4	316011
2859	1	1886	897	3127	173	5152	48	51	69.6	316012
317	0	242	87	422	8	0	0	2	2.0	316013
1755	2	979	252	2480	35	5789	-211	17	23.3	316014
4456	164	2181	1093	2661	78	19773	-671	64	82.5	316017
3315	15	2110	929	2382	73	20373	-252	72	92.1	316020
1182	0	602	2030	3309	8	739	-10	15	18.2	316024
614	0	730	299	87	0	354	-34	1	1.6	316036
1348	0	794	509	1768	177	872	-95	23	28.4	316037
1074	3	745	15	671	6	3575	189	26	35.2	316038
1081	0	681	759	923	44	1751	-48	12	17.1	316039
1417	0	666	528	2455	88	5258	632	24	28.3	316042
4771	55	3249	657	4950	257	6611	-379	84	103.2	316043
334	0	634	612	2216	118	612	-64	6	11.1	316045
914	0	450	321	599	2	1762	-82	17	22.8	316049
1062	8	792	760	1316	7	837	-70	16	21.8	316051
1427	1	726	114	1068	0	2509	380	23	26.2	316053
1588	3	962	111	1253	86	8153	232	35	43.9	316054
977	0	621	302	2484	18	7099	1222	20	21.2	316055
8948	279	5379	673	1471	406	20035	-4796	192	242.5	316056
180817	901	113975	58163	141123	12744	364459	5734	3076	3884.8	317
9946	0	6513	3795	4113	589	5637	-853	195	234.1	317001
2757	0	2523	403	6803	103	10556	-518	45	58.4	317005
2349	0	936	523	1810	26	3735	266	34	38.6	317008
667	0	524	37	959	15	2376	-162	14	14.5	317009
1334	2	726	199	1195	84	4283	-109	23	28.4	317011
1634	0	1250	139	301	158	5105	-289	29	32.8	317021
3951	2	2657	1867	3523	298	11427	-528	78	105.5	317026
575	3	456	502	226	20	730	-77	10	14.3	317029
3967	0	3298	403	2931	486	17721	-425	50	73.1	317031
4588	248	3525	759	2092	269	8342	59	104	133.6	317034
621	0	561	90	1316	102	3772	-122	14	16.7	317039
2198	0	1633	591	5757	522	4225	-546	48	61.4	317040
2335	0	1812	1505	586	101	6585	-478	40	50.4	317041
448	1	398	91	206	0	1295	-131	10	15.0	317046
2201	34	1874	276	1801	128	3153	115	39	47.8	317047
2135	0	1175	307	2199	305	3681	309	35	41.8	317051
2333	0	1272	98	1488	677	8429	1209	29	42.7	317056
14646	0	8471	4896	7117	995	1314	-148	293	388.6	317057
1704	0	1533	349	718	106	6507	738	37	46.6	317059
21120	4	12440	13125	8012	995	51374	5377	426	530.1	317065

Noch: 19. Ausgewählte Einnahmen und Ausgaben der Gemeinden Baden-Württembergs 1996 – in 1 000 DM –

Regional- schlüssel	Land (LD) Regierungsbezirk (RB) Region (RG) Stadtkreis (SKR) Landkreis (LKR) Gemeinde	Einwohner am 30.6.1996	Bereinigte Einnahmen insgesamt	Grund- steuern A und B	Gewerbe- steuer (netto)	Gemeinde- anteil an der Einkommen- steuer	Zuweisungen von Bund und Land			Verwaltungs- und Benutzungs- gebühren	Personal- ausgaben								
							allgem. Zuwei- sungen	für lfd. Zwecke, Erstatt.	für Investi- tionen										
1000 DM																			
NOCH LKR ORTENAUKEIS																			
317067	LAUTENBACH	1889	4019	229	372	907	1009	258	12	556	949								
317068	LAUF	3927	7983	564	774	2403	1295	302	127	1079	1873								
317073	MAHLBERG,STADT	4418	9870	695	2158	2034	1240	421	85	842	1996								
317075	MEISZENHEIM	3530	8457	341	1356	1824	1665	342	27	864	1816								
317078	MUEHLENBACH	1611	3319	152	98	698	892	362	255	347	662								
317085	NORDRACH	1980	5894	292	647	988	754	479	140	995	1627								
317088	OBERHARMERSBACH	2560	6937	332	261	1177	1319	745	775	1066	2561								
317089	OBERKIRCH,STADT	19035	53877	3146	6271	10159	10810	3913	1246	6726	13357								
317093	OBERWOLFACH	2670	6299	364	329	1300	1148	558	145	771	1754								
317096	OFFENBURG,STADT	56202	155976	13493	45112	31569	20901	8579	7488	9378	41081								
317097	OHLSBACH	2692	11683	334	241	1392	1429	300	1168	976	1818								
317098	OPPENAU,STADT	5334	15503	656	2050	2264	2136	1098	2642	1366	3693								
317100	ORTENBERG	2998	6002	375	275	1912	1145	159	9	975	1193								
317102	OTTENHOEFEN I. SCHWARZW	3344	7425	484	651	1659	1558	694	308	672	1879								
317110	RENCHEN,STADT	6712	19698	977	3521	3509	2491	1335	3189	959	3905								
317113	RINGSHEIM	2093	6454	265	662	1064	520	151	0	691	1158								
317114	RUST	3307	8242	486	3106	1450	597	184	2	1376	1744								
317116	SASBACH	5347	14664	724	5109	2706	273	617	11	1191	3117								
317118	SASBACHWALDEN	2406	7429	624	346	1278	946	600	55	1566	1873								
317121	SCHUTTERTAL	3390	7341	324	120	1418	2273	329	24	615	1583								
317122	SCHUTTERWALD	6857	12847	880	3127	4255	1693	475	415	255	4045								
317126	SEEBACH	1488	4010	220	138	730	469	217	1329	382	845								
317127	SEELBACH	5091	10626	648	856	2667	1774	824	930	939	3081								
317129	STEINACH	3825	7164	505	645	2063	930	572	332	1034	1907								
317141	WILLSTAETT	8610	30313	1183	14020	4510	412	1024	896	2422	6391								
317145	WOLFACH,STADT	6078	18716	1113	2194	3771	2207	1594	3457	480	4313								
317146	ZELL A. HARMERSBACH, ST.	7791	18727	1222	3693	3903	2698	2302	122	900	6268								
317150	SCHWANAU	6326	15713	625	1361	2910	2400	454	1698	1177	2979								
317151	NEURIED	8630	17328	899	1040	4232	4790	945	0	362	3905								
317152	KAPPEL-GRAFENHAUSEN	4419	9627	457	1809	1971	2320	511	20	978	2910								
317153	RHEINAU,STADT	10552	30788	1431	9009	5845	2956	2259	82	3071	8260								
R E G I O N S C H W A R Z W A L D - B A A R - H E U B E R G																			
32	RG SCHWARZW.-BAAR-HBG.	478164	1354369	79825	222952	279565	160915	66365	67374	154314	355389								
325	LKR ROTTWEIL	139322	387368	22180	60535	78765	49178	21021	20610	54371	100239								
325001	AICHHALDEN	4097	9696	486	1633	2310	1577	387	541	1418	1513								
325009	BOESINGEN	3260	6282	426	497	1551	1282	412	109	1217	2079								
325011	DIETINGEN	3860	9484	515	472	2096	1586	376	300	1244	2071								
325012	DORNHAN,STADT	6073	14671	807	1707	3120	3077	712	171	2327	3303								
325014	DUNNINGEN	5387	15789	808	1640	2906	1582	1081	1578	1976	4021								
325015	EPFENDORF	3494	8841	405	990	1942	1327	344	247	1144	2104								
325024	HARDT	2479	8454	307	497	1506	916	106	153	3481	1230								
325036	LAUTERBACH	3348	6952	382	242	1967	1211	384	32	146	1416								
325045	OBERNDORF A. NECKAR, ST.	14699	36753	2384	5488	9108	3262	2357	1741	3593	12021								
325049	ROTTWEIL,STADT	24688	76990	5178	13431	14219	10893	4609	5213	10253	21811								
325050	SCHENKENZELL	2001	6254	287	1696	1122	102	376	236	634	1155								
325051	SCHILTACH,STADT	4112	17074	525	4958	2589	217	574	3843	2340	3172								
325053	SCHRAMBERG,STADT	19518	61877	3417	10698	11587	8404	3783	537	10857	18607								
325057	SULZ AM NECKAR,STADT	12196	32994	1892	2934	6211	5068	1920	4134	3694	8151								
325058	TENNENBRONN	3897	9196	574	880	2276	1614	734	5	1338	2967								
325060	VILLINGENDORF	2848	5766	408	165	1398	1230	389	536	865	1579								
325061	VOEHRINGEN	3797	9840	529	1894	2101	719	315	116	1296	2057								
325064	WELLENDINGEN	2747	8744	403	2323	1524	759	311	523	1114	1626								
325069	ZIMMERN OB ROTTWEIL	5711	14080	1031	2244	3061	1710	438	56	2064	2714								
325070	FLUORN-WINZELN	3235	7397	412	675	1826	1288	404	120	974	1922								
325071	ESCHBRONN	2093	4180	245	454	1132	854	118	40	584	1088								
325072	DEISZLINGEN	5782	16055	758	5016	3213	501	891	379	1811	3633								
326	LKR SCHWARZW.-BAAR-KR.	209017	611745	37393	100023	127103	82094	30647	23989	63415	171510								
326003	BAD DUERRHEIM,STADT	11619	27064	2839	3031	6257	3320	2312	1959	970	8324								
326005	BLUMBERG,STADT	10689	26134	1564	5328	5709	4634	1595	605	833	7467								
326006	BRAEUMLINGEN,STADT	5969	16025	927	3253	3018	2060	734	143	1278	4923								
326010	DAUCHINGEN	3377	7257	482	1148	2319	818	167	548	960	1197								
326012	DONAUESCHINGEN,STADT	20767	57276	4224	9273	11777	7571	4697	131	7079	16466								
326017	FURTWANGEN I. SCHW.,ST.	10055	31585	1384	12164	6162	523	1715	1801	2201	6843								
326020	GUETENBACH	1459	6189	197	601	831	671	275	2438	546	980								
326027	HUEFINGEN,STADT	7305	24453	897	2218	3545	3261	766	2424	4507	4363								
326031	KOENIGSFELD I. SCHWARZW	5975	14193	910	898	3098	3103	677	1722	1034	3485								
326037	MOENCHWEILER	3215	8399	591	1402	2320	394	324	359	1263	1928								

Verwaltungs- und Betriebs- ausgaben	Soziale Leistungen	Umlage	Sachinvestitionen		Zuweisungen für Investitionen	Schulden- stand	Netto- neuver- schuldung	Vollzeit- beschäftigte	Vollzeit- äquivalente	Regional- schlüssel
			Erwerb von Vermögen	Bau- maßnahmen						
			1000 DM			31.12.1996		30.6.1996	Anzahl	

NOCH LKR ORTENAUKEIS

723	0	446	33	525	13	3990	243	9	11.9	317067
1350	0	993	661	661	1091	389	-94	22	26.1	317068
1555	1	1261	298	777	286	7498	-230	22	25.6	317073
1047	1	785	265	914	90	1605	-185	33	38.1	317075
640	5	278	630	913	333	1309	955	5	7.1	317078
1206	0	399	1022	812	24	2348	257	20	25.5	317085
1072	0	569	116	1155	10	2878	-142	37	44.7	317088
8475	0	4918	4681	5972	107	19165	-891	153	187.9	317089
1016	3	633	117	836	30	2714	-152	31	39.8	317093
38345	102	16986	5657	21073	1444	75641	6023	424	518.9	317096
922	21	619	1998	5641	249	3259	-28	26	30.6	317097
2477	0	1337	206	1601	200	5659	-319	41	49.5	317098
844	0	740	62	1577	113	5849	-401	29	31.7	317100
1416	1	800	100	1405	46	4579	-191	19	25.7	317102
3036	0	1515	1070	6257	2	3717	-383	50	58.1	317110
844	0	613	687	718	0	1546	-114	12	16.4	317113
830	3	807	368	1084	143	3575	-148	24	29.0	317114
2106	0	2901	531	3958	45	2119	-184	48	59.0	317116
1892	0	588	598	796	5	2982	-98	28	32.3	317118
989	324	828	414	575	-0	871	-105	17	21.9	317121
1754	0	1739	2003	1270	357	5832	-636	38	50.7	317122
622	0	386	171	1829	22	621	-69	9	11.4	317126
1608	80	1288	344	1963	62	4417	-585	32	40.1	317127
1364	0	993	172	713	246	5120	184	22	27.9	317129
4552	0	5863	2630	4431	475	5143	-354	69	93.3	317141
3012	0	1592	713	5690	176	5987	-99	49	62.6	317145
4017	0	1997	360	2600	138	12985	87	66	85.8	317146
2286	3	1701	190	3497	212	733	-66	30	38.7	317150
2948	20	2184	989	2470	526	1186	312	39	55.9	317151
1262	42	1060	271	366	78	1665	-42	33	41.0	317152
5097	0	3576	852	5889	242	8830	-498	86	123.2	317153

REGION SCHWARZWALD - BAAR - HEUBERG

236567	9898	137963	83548	224489	11120	751284	10927	4088	5079.4	32
73219	198	39228	16196	66192	4996	207383	-6110	1093	1455.2	325
1496	1	794	161	2161	0	920	-378	16	20.3	325001
1388	0	775	87	361	76	4085	-15	25	33.2	325009
1881	0	910	453	2242	63	2481	826	41	48.9	325011
3626	0	1375	1137	2830	299	10842	-422	29	50.8	325012
2272	1	1432	1142	5198	286	6370	285	43	63.5	325014
1345	0	840	989	3581	58	2970	1392	18	24.8	325015
2744	0	569	298	1455	0	3530	-98	18	20.7	325024
941	0	824	227	1082	32	3201	-335	18	21.1	325036
7727	142	4697	1480	5594	147	17663	-1556	116	158.1	325045
16227	0	6953	2263	12627	859	70363	-1686	223	299.1	325049
873	0	650	409	803	70	3908	-156	12	12.9	325050
3032	11	2799	269	4193	553	2882	282	34	45.8	325051
10893	2	5481	4391	5357	362	20206	-2722	213	277.4	325053
4803	0	3079	792	8139	336	20768	332	77	112.3	325057
1977	0	888	104	1187	106	6113	-323	33	37.4	325058
991	0	658	77	409	106	4498	311	22	27.5	325060
1925	0	1027	242	2032	1056	5805	-464	22	28.9	325061
1251	0	1090	71	2295	162	978	-141	19	24.2	325064
2340	0	1346	724	724	232	15125	-765	31	44.2	325069
1692	33	728	176	1199	0	940	-118	26	33.0	325070
903	0	525	11	583	81	2050	-222	12	15.9	325071
2892	8	1788	692	2140	112	1685	-137	45	55.2	325072
103484	9492	61933	35168	77699	3147	360361	-3148	2065	2459.7	326
4663	0	2347	1094	3881	33	17978	-1487	100	116.3	326003
4129	0	3006	776	3123	141	18593	7745	101	137.3	326005
3045	6	1186	469	2002	154	11013	-376	91	95.3	326006
1660	6	782	210	1136	0	6763	-217	15	18.2	326010
12697	110	6841	1858	8856	481	10336	774	205	241.2	326012
5296	0	4644	639	4990	311	19037	441	94	110.4	326017
1080	0	322	35	2697	17	2107	-131	10	12.8	326020
3538	35	1743	1011	5946	667	2325	76	80	86.1	326027
1705	2	1478	1845	3786	0	4987	-220	34	43.8	326031
1631	4	928	166	954	116	4230	-395	25	30.9	326037

Noch: 19. Ausgewählte Einnahmen und Ausgaben der Gemeinden Baden-Württembergs 1996 – in 1 000 DM –

Regional- schlüssel	Land (LD) Regierungsbezirk (RB) Region (RG) Stadtkreis (SKR) Landkreis (LKR) Gemeinde	Einwohner am 30.6.1996	Bereinigte Einnahmen insgesamt	Grund- steuern A und B	Gewerbe- steuer (netto)	Gemeinde- anteil an der Einkommen- steuer	Zuweisungen von Bund und Land			Verwaltungs- und Benutzungs- gebühren	Personal- ausgaben
							allgem. Zuwei- sungen	für (p.d. Zwecke, Erstatt.	für Investi- tionen		
				Anzahl	1000 DM						
NOCH LKR SCHWARZW.-BAAR-KR											
326041	NIEDERESCHACH	5526	12791	704	2050	3295	1846	587	929	1689	2542
326052	ST.GEORGEN I.SCHW.,ST.	14167	37501	2275	3912	9193	6174	2270	1257	3869	9452
326054	SCHOENWALD I.SCHWARZW.	2680	6095	543	538	1272	1374	513	111	150	1343
326055	SCHONACH I.SCHWARZWALD	4313	9567	809	1424	2622	1308	463	1501	216	2680
326060	TRIBERG I.SCHWARZW.ST.	5792	14613	920	1871	3318	2083	778	613	1295	2720
326061	TUNINGEN	2722	5533	423	1100	1420	714	224	426	129	1196
326065	UNTERKIRNACH	3138	7640	379	240	1404	1878	479	1163	748	1592
326068	VOEHRENBACH,STADT	4219	11399	503	956	2513	821	576	348	3325	4806
326074	VILLINGEN-SCHWENN.,ST.	80774	277147	16161	47485	53622	37610	10890	5162	29612	86208
326075	BRIGACHTAL	5256	10883	658	1129	3408	1931	604	351	1709	2997
327	LKR TUTTLINGEN	129825	355256	20252	62394	73696	29642	14697	22775	36529	83639
327002	ALDINGEN	6614	16530	908	2352	3618	2189	243	1795	254	2876
327004	BAERENTHAL	446	1084	83	97	250	123	88	0	174	211
327005	BALGHEIM	902	2697	147	446	525	205	20	247	291	328
327006	BOETTINGEN	1387	4043	185	775	906	496	195	397	449	624
327007	BÜBSHEIM	919	3112	135	1314	513	58	35	0	280	223
327008	BUCHHEIM	626	1934	69	51	298	389	63	71	231	240
327009	DEILINGEN	1602	4641	253	621	938	450	46	785	558	646
327010	DENKINGEN	2279	5446	325	628	1284	750	61	223	656	677
327011	DUERBHEIM	1455	4359	251	172	937	397	85	390	518	687
327012	DURCHHAUSEN	864	2440	123	116	367	395	66	21	298	668
327013	EGESHEIM	563	1709	71	109	287	111	53	203	197	351
327016	FRIDINGEN A.D.DONAU,ST	3347	7499	591	952	2077	591	489	77	1119	1573
327017	FRITTLINGEN	1950	5970	255	898	1133	566	108	896	594	681
327018	GEISINGEN,STADT	6141	12082	956	2108	2711	895	742	412	823	4112
327019	GOSHEIM	3744	11957	710	3333	2430	239	236	1130	1400	1498
327020	GUNNINGEN	676	1418	74	50	276	429	60	50	197	364
327023	HAUSEN OB VERENA	693	1451	110	148	423	147	55	10	246	397
327025	IMMENDINGEN	5629	14680	868	911	2794	2829	1001	679	1592	3694
327027	IRNDORF	759	1568	104	45	400	233	98	25	267	568
327029	KOENIGSHEIM	512	2079	92	535	385	39	6	168	192	172
327030	KOLBINGEN	1192	2905	177	451	768	66	199	1	395	940
327033	MAHLSTETTEN	738	3412	95	133	492	273	93	1482	237	466
327036	MUEHLHEIM A.D.DONAU,ST	3511	11087	491	1857	2205	568	653	309	1016	1948
327038	NEUHAUSEN OB ECK	3455	9734	398	751	1757	1359	488	306	1129	1913
327040	REICHENBACH AM HEUBERG	501	1867	67	249	279	41	22	63	136	344
327041	RENQUISHAUSEN	677	1923	87	-14	401	63	103	10	276	424
327046	SPAICHINGEN,STADT	11932	29211	1892	5221	6558	3699	1610	2796	1140	6618
327048	TALHEIM	1169	3786	154	80	570	288	46	1239	407	937
327049	TROSSINGEN,STADT	14512	33371	2402	4868	6989	6108	2104	2383	1320	7333
327050	TUTTLINGEN,STADT	35132	110430	5746	25943	21192	1875	4431	4151	15901	34459
327051	WEHINGEN	3516	10640	548	2437	2273	959	60	308	1189	1367
327054	WUMLINGEN	3657	7731	577	1597	2472	520	270	42	617	1429
327055	SEITINGEN-OBERFLACHT	2153	6618	272	466	1182	764	204	1544	362	1267
327056	RIETHEIM-WEILHEIM	2449	5831	361	1555	1858	150	154	3	604	1359
327057	EMMINGEN-LIPTINGEN	4123	10011	675	1137	2151	1377	511	559	1464	2245
R E G I O N H O C H R H E I N - B O D E N S E E											
33	RG HOCHRRHEIN-BODENSEE	635669	1750310	112901	218405	361146	274262	95937	100653	176587	467149
335	LKR KONSTANZ	259316	775214	47322	81565	143628	131671	40491	38892	96444	213842
335001	AACH,STADT	2025	4247	289	333	821	925	147	245	710	718
335002	ALLENSBACH	6842	13997	871	1404	4168	2850	639	686	1627	3870
335015	BUESINGEN AM HOCHRRHEIN	1449	3607	272	327	725	481	168	273	482	996
335021	EIGELTINGEN	3211	10357	566	1124	1508	1265	467	2078	1378	1657
335022	ENGEN,STADT	9626	28834	1521	2644	5299	3638	1247	264	2284	5518
335025	GAIIENHOFEN	3208	12435	551	465	1603	1335	521	351	2378	2674
335026	GAILINGEN AM HOCHRRHEIN	2766	4885	349	111	1387	1533	300	225	226	1314
335028	GOTTMADINGEN	9764	24283	1934	1393	4987	5760	810	993	706	5255
335035	HILZINGEN	7516	19422	1120	894	3928	3775	1239	3465	1140	4953
335043	KONSTANZ,UNIV.-STADT	76208	239751	13664	26632	46498	47030	13267	10843	19720	75236
335055	MOOS	2971	7835	424	357	1594	1335	244	499	1342	1147
335057	MUEHLINGEN	2037	6436	241	111	720	1412	458	1021	755	1309
335061	OEHNINGEN	3614	10800	722	366	1922	1622	441	929	1846	2115
335063	RADOLFZELL A.BODENS.ST	28215	88426	5587	9289	15838	13467	4052	2114	15547	24417
335066	REICHENAU	4818	17272	768	1383	2751	1610	742	573	1631	3851
335075	SINGEN (HOHENTWIEL),ST	44362	146269	10637	21243	24840	21757	8559	6322	28120	48444
335077	STETSZLINGEN	4034	11873	564	2195	2130	1432	386	653	841	2457
335079	STOCKACH,STADT	16281	45962	2442	6185	7380	7427	3391	1890	7496	10975
335080	TENGEN,STADT	4566	13071	662	567	2009	2702	929	1155	1030	3039
335081	VOLKERTSHAUSEN	2478	5563	405	371	1105	1323	327	316	975	1478

Verwaltungs- und Betriebs- ausgaben	Soziale Leistungen	Umlage	Sachinvestitionen		Zuweisungen für Investitionen	Schulden- stand	Netto- neuver- schuldung	Vollzeit- beschäftigte	Vollzeit- äquivalente	Regional- schlüssel
			Erwerb von Vermögen	Bau- maßnahmen						
			1000 DM					31.12.1996	30.6.1996	

NOCH LKR SCHWARZW.-BAAR-KR

1914	0	1362	530	3773	13	2868	-251	27	34.6	326041
8059	6	3801	671	3113	358	12039	-11	110	127.7	326052
1080	0	637	110	68	30	5507	-181	17	20.1	326054
1571	6	1063	408	1765	0	12187	-477	21	27.8	326055
2514	0	1436	989	2539	5	16553	-767	24	29.2	326060
930	6	567	324	2605	0	0	0	9	11.7	326061
1219	0	744	196	2942	154	2369	279	16	21.0	326065
2377	3	1249	150	567	11	9412	-503	61	79.4	326068
42591	9304	26496	23465	21342	419	195925	-8067	993	1177.7	326074
1786	3	1303	222	1614	236	6132	620	32	38.2	326075
59864	208	36802	32184	80598	2977	183540	20185	930	1164.5	327
2744	0	1713	1466	5749	260	871	-83	32	41.0	327002
216	1	114	3	2	0	1296	359	1	2.0	327004
584	0	242	422	738	71	2199	709	1	3.6	327005
895	0	285	165	1620	0	1079	-90	5	7.4	327006
722	0	614	868	539	4	393	-29	3	3.0	327007
385	1	148	378	164	0	1390	175	2	3.3	327008
780	0	388	504	1208	112	2910	-144	8	10.5	327009
969	0	495	862	1488	4	3880	374	6	7.9	327010
655	0	350	87	1035	20	1649	-152	7	8.8	327011
466	0	217	239	351	119	566	-44	8	9.9	327012
247	0	185	19	490	10	892	44	3	4.0	327013
1975	3	835	48	673	4	6953	-484	18	22.2	327016
1103	0	482	498	1386	0	3078	202	8	10.0	327017
1634	13	1734	871	1457	575	15385	1930	34	46.9	327018
2141	0	1394	1467	2179	56	11351	-778	18	21.2	327019
263	0	133	0	17	75	489	-55	3	3.9	327020
306	0	196	52	33	0	799	-220	5	7.0	327023
2446	0	1380	1139	1416	91	8870	-99	36	46.5	327025
283	2	178	30	179	14	1006	-61	5	5.9	327027
543	0	234	291	853	2	71	-15	1	1.5	327029
537	3	491	77	366	5	2421	-139	6	7.7	327030
316	0	185	32	4605	0	2070	560	4	6.1	327033
1240	2	975	97	2424	0	5365	-163	24	27.8	327036
1567	0	867	507	4078	201	2877	654	22	28.2	327038
333	0	175	61	565	1	1934	-132	4	4.5	327040
341	2	206	46	491	72	1137	51	4	5.4	327041
5856	63	3164	2929	7653	114	4856	569	79	92.4	327046
536	0	353	712	2307	0	1990	1338	13	13.6	327048
6485	10	3951	2852	8057	26	23999	3723	75	97.5	327049
17275	109	10680	13452	19356	403	56340	11665	404	500.4	327050
1454	0	790	277	763	50	6772	-567	16	19.5	327051
1086	0	981	440	1023	487	725	-100	13	17.1	327054
620	0	569	380	2609	72	1095	945	11	16.7	327055
1106	0	1155	541	2109	0	2202	771	25	27.6	327056
1754	0	942	373	2617	129	4630	-529	26	33.5	327057

REGION HOCHRHEIN - BODENSEE

317360	19842	173683	92579	257757	33610	676792	4671	5688	6908.6	33
133042	19018	70351	49604	95046	18395	256178	-4248	2520	3060.9	335
797	0	436	35	237	305	1146	-107	9	9.0	335001
2622	0	1664	155	4074	4	514	-90	45	55.4	335002
869	0	452	37	1337	0	451	-54	7	12.4	335015
2061	0	786	123	3492	75	4318	99	30	33.1	335021
4443	0	2555	6275	2277	131	0	0	78	91.2	335022
2831	0	731	1386	3305	0	2985	1332	30	35.8	335025
1210	0	657	55	453	0	3401	1311	23	24.3	335026
4224	8	2154	801	1610	1719	2142	-2940	67	81.0	335028
2821	0	1771	916	9241	26	1364	-173	48	67.2	335035
39434	11277	23789	17628	16178	4263	85330	477	936	1072.9	335043
1157	0	664	411	1744	0	438	-125	11	15.2	335055
1001	0	462	295	1987	0	1501	-102	12	18.3	335057
1838	0	877	666	2233	1237	3180	964	22	27.8	335061
18145	14	7891	3579	6694	3084	29857	1134	273	336.4	335063
2236	0	1135	3295	1903	87	1260	-52	47	59.5	335066
25066	7703	12598	6940	11962	4960	82685	-3698	537	666.5	335075
1766	0	862	557	2965	171	0	0	24	38.6	335077
7656	0	4386	4051	5676	1040	10916	-1100	112	158.4	335079
2379	8	1151	316	4376	0	3540	-627	41	46.2	335080
895	7	560	42	603	80	5824	-138	15	21.7	335081

Noch: 19. Ausgewählte Einnahmen und Ausgaben der Gemeinden Baden-Württembergs 1996 – in 1 000 DM –

Regional- schlüssel	Land (LD) Regierungsbezirk (RB) Region (RG) Stadtkreis (SKR) Landkreis (LKR) Gemeinde	Einwohner am 30.6.1996	Bereinigte Einnahmen insgesamt	Grund- steuern A und B	Gewerbe- steuer (netto)	Gemeinde- anteil an der Einkommen- steuer	Zuweisungen von Bund und Land			Verwaltungs- und Benutzungs- gebühren	Personal- ausgaben
							allgem. Zuweil- sungen	für lfd. Zwecke, Erstatt.	für Investi- tionen		
		1000 DM									
NOCH LKR KONSTANZ											
335096	HOHENFELS	1934	5103	263	55	685	1300	222	205	897	1158
335097	MUEHLHAUSEN-EHINGEN	3553	7537	505	516	1785	1625	437	694	1324	1898
335098	BODMAN-LUDWIGSHAFEN	3930	8344	670	775	1953	0	140	579	788	2295
335099	ORSINGEN-NENZINGEN	2592	5690	359	807	1166	791	219	85	1411	1587
335100	RIELASINGEN-WORBLINGEN	11316	33217	1937	2018	6825	5278	1141	2436	1790	5480
336	LKR LOERRACH	212605	543252	36643	72654	126563	84583	28471	29318	42387	142948
336004	AITERN	545	1580	73	12	233	409	103	245	231	374
336006	BAD BELLINGEN	3528	14037	733	478	1530	1903	1076	946	3413	3354
336008	BINZEN	2502	5709	524	966	1658	163	46	284	938	623
336010	BOELLEN	104	466	9	-17	66	6	27	108	21	189
336012	BUERCHAU	215	861	32	21	88	295	8	214	0	196
336014	EFRINGEN-KIRCHEN	7767	16809	1216	929	4263	2960	1481	2995	956	5119
336019	EIMELDINGEN	2004	6606	320	136	1091	718	8	765	545	381
336020	ELBENSCHWAND	183	432	14	2	60	233	4	42	6	119
336024	FISCHINGEN	606	1019	99	37	350	271	8	25	136	86
336025	FROEHND	455	2502	42	16	205	309	75	1149	164	222
336034	HASEL	1010	2240	115	24	603	517	70	94	304	512
336036	HAUSEN IM WIESENTAL	2379	6712	323	2327	1378	293	266	550	847	1747
336043	INZLINGEN	2602	5329	397	430	1854	830	82	30	934	1351
336045	KANDERN,STADT	7713	18819	1169	1097	3598	4326	1382	1607	1872	5155
336050	LOERRACH,STADT	44603	114261	7332	17037	27647	18584	4912	2931	7090	34107
336057	MAULBURG	3866	14300	805	5780	2298	206	528	1828	1835	3316
336060	NEUENWEG	333	1329	40	5	145	412	104	110	10	257
336067	RAICH	266	687	39	3	109	263	5	183	3	107
336069	RHEINFELDEN(BADEN),ST.	30965	67157	5334	7497	19894	14755	3516	1404	3696	17104
336073	RUEMMINGEN	1470	2652	247	90	1068	416	57	65	558	506
336074	SALLNECK	349	770	36	44	154	232	11	205	11	127
336075	SCHALLBACH	651	1183	95	28	379	333	8	0	214	95
336078	SCHLIENGEN	4642	11321	804	959	1892	2507	730	1763	151	2741
336079	SCHOENAU I. SCHWARZW. ST	2610	9138	447	1611	1264	661	581	1656	970	1480
336080	SCHOENENBERG	336	1009	35	3	205	164	36	181	115	52
336081	SCHOPFHEIM,STADT	18246	45353	3189	5856	10279	8165	2581	1632	1751	12764
336082	SCHWOERSTADT	2575	5004	298	430	1579	854	244	422	550	1589
336084	STEINEN	10100	19228	1404	1613	5994	4302	1415	634	970	6469
336086	TEGERNAU	367	872	50	52	233	256	8	140	5	121
336087	TODTNAU,STADT	5172	20554	884	1706	2494	1628	1038	1549	5241	7524
336089	TUNAU	191	417	22	0	91	113	20	17	31	36
336090	UTZENFELD	639	2360	99	137	330	414	40	371	245	230
336091	WEIL AM RHEIN,STADT	28129	72143	5505	9142	17055	9907	3439	565	3342	18911
336094	WEMBACH	269	829	48	395	159	14	7	0	63	57
336096	WIEDEN	593	2115	95	33	214	377	151	542	290	501
336097	WIES	694	1977	103	16	335	676	20	702	9	241
336098	WIESLET	557	976	72	20	291	295	82	30	6	158
336100	WITTLINGEN	771	1337	111	26	446	361	5	0	227	118
336103	ZELL IM WIESENTAL,ST.	6571	21326	972	1865	3613	2938	2238	1850	2783	4704
336104	MALSBURG-MARZELL	1627	5386	184	51	771	1017	191	1293	339	936
336105	GRENZACH-WYHLEN	13471	33794	3236	11752	10259	875	1494	66	1227	8393
336106	HAEG-EHRSBERG	929	2655	93	47	388	626	374	125	289	876
337	LKR WALDSHUT	163748	431843	28936	64186	90955	58008	26975	32443	37757	110360
337002	ALBBRUCK	7189	18545	943	5597	3988	1135	1218	635	1802	4051
337013	BERNAU	1974	8043	433	437	782	888	339	1937	904	1742
337022	BONNDORF I. SCHWARZW. ST	6543	17041	1113	1957	2895	2405	1312	14	3663	4752
337027	DACHSBERG(SUEDSCHW.)	1351	4837	183	88	462	857	291	1990	446	835
337030	DETTIGHOFEN	1043	3108	141	30	564	556	286	110	553	782
337032	DOGERN	2333	4981	500	1794	1707	25	101	93	58	1099
337038	GOERWIHL	4701	9713	498	807	2146	2753	732	823	952	1820
337039	GRAFENHAUSEN	2309	8688	452	3848	896	91	621	136	1123	1857
337045	HAEUSERN	1241	3695	296	80	724	429	102	850	486	942
337049	HERRISCHRIED	2491	6539	455	478	962	1087	502	811	1161	1901
337051	HOECHENSCHWAND	2360	5368	474	160	942	1211	237	594	903	1146
337053	HOHENTENGEN A. HOCHRRH.	3257	7234	556	561	1614	1482	577	634	538	2104
337059	IBACH	409	1515	74	26	106	321	104	562	197	178
337060	JESTETTEN	5028	11394	698	1758	2939	1338	751	51	459	3331
337062	KLETTGAU	7243	17116	984	1849	4037	2819	785	794	1661	3564
337065	LAUCHRINGEN	7030	13639	1248	1208	4465	2296	535	1387	505	2869
337066	LAUFENBURG(BADEN)STADT	8313	18186	1130	2441	4947	3352	1214	2287	607	4729
337070	LOTTSTETTEN	2223	7039	374	552	1202	691	203	0	53	1217
337076	MURG	6863	13101	1008	1036	4325	2653	629	19	1586	3837
337090	RICKENBACH	3907	8067	516	724	2098	1320	661	106	1732	2095

Verwaltungs- und Betriebs- ausgaben	Soziale Leistungen	Umlage	Sachinvestitionen		Zuweisungen für Investitionen	Schulden- stand	Netto- neuver- schuldung	Vollzeit- beschäftigte	Vollzeit- äquivalente	Regional- schlüssel
			Erwerb von Vermögen	Bau- maßnahmen						
							Anzahl			
NOCH LKR KONSTANZ										
915	0	454	56	613	105	1304	-75	17	18.9	335096
1366	0	827	313	2357	0	6172	1354	20	26.5	335097
2499	0	0	211	1804	0	2162	-986	34	38.7	335098
1114	0	601	110	578	9	0	0	19	23.1	335099
3699	0	2888	1349	7348	1099	5688	-652	63	82.8	335100
98406	632	60418	25592	78875	9066	275391	5499	1692	2102.5	336
275	0	136	1	134	1	44	-2	3	4.0	336004
2224	0	806	1012	1831	344	7254	285	38	50.2	336006
803	0	854	151	1130	15	1486	-16	4	8.5	336008
79	0	33	0	16	1	0	0	3	3.0	336010
177	0	52	380	3	0	0	0	2	2.6	336012
2583	0	1999	522	3117	454	2537	-74	56	75.4	336014
630	8	476	143	3635	22	1537	-11	3	5.6	336019
104	0	44	0	33	0	0	0	1	1.0	336020
160	0	141	89	545	1	376	376	0	1.0	336024
411	0	112	4	1409	2	407	294	2	2.0	336025
376	0	241	60	546	0	954	-25	5	5.3	336034
724	0	607	439	989	0	2212	-85	16	24.5	336036
944	0	663	134	479	4	3409	-16	13	16.2	336043
2866	0	1937	469	4435	341	13131	850	69	83.8	336045
21286	185	13511	3416	18804	2657	65452	-1834	415	485.9	336050
1861	0	1731	182	5040	0	7617	1044	33	45.6	336057
359	0	79	1	0	0	0	0	4	4.0	336060
118	0	60	251	54	0	0	0	1	1.0	336067
12761	0	8830	2643	3026	703	33597	-1540	236	289.8	336069
397	0	354	13	82	7	872	-33	3	7.2	336073
110	0	78	65	45	7	0	0	1	1.4	336074
227	0	150	63	216	2	484	-9	0	1.0	336075
1811	0	1086	4790	2057	0	4130	-220	38	42.0	336078
1281	0	708	27	1706	1	1543	-171	18	22.0	336079
204	0	77	2	141	61	118	-12	0	0.0	336080
8646	0	4759	794	4697	1443	14107	-1345	165	200.8	336081
652	1	608	84	3321	9	4769	2461	15	19.5	336082
4053	1	2461	246	988	100	14084	49	52	84.3	336084
182	0	90	1	182	0	0	0	1	1.0	336086
4618	2	1342	552	2590	12	16333	-174	87	111.0	336087
118	0	43	1	58	1	77	-5	0	0.0	336089
419	0	88	218	276	1	378	-116	0	1.6	336090
10601	95	8828	6513	4685	2718	30631	4083	231	275.9	336091
106	0	118	4	28	0	0	0	0	0.0	336094
438	0	134	134	345	6	110	-8	3	6.0	336096
228	0	177	8	87	0	0	0	2	2.4	336097
199	0	125	28	59	0	279	-19	1	1.6	336098
263	0	169	3	23	2	454	-34	0	0.6	336100
3539	61	1639	724	5039	0	12900	1058	57	74.4	336103
715	0	396	379	2622	0	2274	683	9	10.9	336104
10111	264	4443	636	4270	153	31146	128	94	118.5	336105
743	16	231	414	129	0	689	-63	11	11.0	336106
85912	192	42914	17384	83837	6150	145223	3420	1476	1745.2	337
2746	0	2229	818	3338	445	6700	-244	43	56.4	337002
2017	0	439	40	3039	0	968	277	26	29.8	337013
3331	0	1600	607	6368	342	920	-231	55	68.2	337022
849	45	309	0	1432	0	0	0	12	13.1	337027
654	0	249	98	708	111	594	-48	13	15.5	337030
746	0	994	31	522	0	4658	1389	14	17.3	337032
1895	0	1000	432	2247	542	2525	5	27	32.2	337038
2051	1	922	393	845	0	834	-50	23	24.8	337039
483	0	302	22	1269	90	519	-51	14	17.2	337045
2006	0	576	257	722	0	1923	-251	26	28.3	337049
1069	2	579	135	1408	0	3236	-112	17	21.4	337051
2133	12	705	506	1468	0	1415	-76	26	30.8	337053
320	0	91	390	159	0	95	-18	2	2.0	337059
2017	0	917	285	2968	0	2904	-230	35	52.0	337060
3682	0	1585	1043	2862	256	1272	-122	40	48.0	337062
2373	19	1711	785	5888	42	7984	4867	42	46.2	337065
3775	2	1975	289	2714	296	6638	372	102	115.6	337066
2660	0	573	195	600	0	2023	-30	19	20.3	337070
2904	17	1695	312	571	221	3323	1036	46	52.8	337076
2273	1	909	176	311	0	4256	-116	30	36.8	337090

Noch: 19. Ausgewählte Einnahmen und Ausgaben der Gemeinden Baden-Württembergs 1996 – in 1 000 DM –

Regional- schlüssel	Land (LD) Regierungsbezirk (RB) Region (RG) Stadtkreis (SKR) Landkreis (LKR) Gemeinde	Einwohner am 30.6.1996	Bereinigte Einnahmen insgesamt	Grund- steuern A und B	Gewerbe- steuer (netto)	Gemeinde- anteil an der Einkommen- steuer	Zuweisungen von Bund und Land			Verwaltungs- und Benutzungs- gebühren	Personal- ausgaben
							allgem. Zuweil- sungen	für lfd. Zwecke, Erstatt.	für Investi- tionen		
		1000 DM									
NOCH LKR WALDSHUT											
337096	BAD SAECKINGEN,STADT	15844	49145	4222	9142	10474	3633	2718	1113	3670	11897
337097	ST.BLASIEN,STADT	4376	13979	770	944	1921	1982	875	3270	585	4892
337106	STUEHLINGEN,STADT	5360	17914	989	7389	2518	1204	1143	865	537	3599
337108	TODTMOOS	2239	7435	563	254	895	1246	677	1460	1157	2010
337116	WEHR,STADT	13309	32590	2304	6405	8608	3640	1796	997	4859	9200
337118	WEILHEIM	2985	7046	410	469	1434	1537	531	1617	176	1759
337123	WUTOESCHINGEN	6472	15378	723	1970	3328	1957	863	2431	973	3241
337124	EGGINGEN	1648	4953	212	155	805	1082	194	159	452	893
337125	KUESSABERG	5352	12846	760	1541	3086	1666	623	1413	1588	3362
337126	WALDSHUT-TIENGEN,STADT	22232	68296	5021	9941	13657	8715	5312	2950	3602	20574
337127	WUTACH	1180	2730	164	118	515	614	140	130	410	716
337128	UEHLINGEN-BIRKENDORF	4943	11683	723	425	1913	3021	902	2202	358	3367
R E G I E R U N G S B E Z I R K T U E B I N G E N											
4	RB TUEBINGEN	1730715	4899612	297426	689893	948895	686647	266838	302273	580200	1251741
R E G I O N N E C K A R - A L B											
41	RG NECKAR-ALB	670289	1911178	115862	277989	386219	265492	88193	100261	232458	504705
415	LKR REUTLINGEN	272984	832355	48456	121141	166895	96933	40778	44618	102899	223489
415014	DETTINGEN AN DER ERMS	9029	21644	1550	4486	6032	1603	607	482	1130	5804
415019	ENINGEN UNTER ACHALM	10019	24082	1548	3124	6957	2712	1296	1520	2685	7419
415027	GOMADINGEN	2132	5980	310	201	1067	1184	304	234	1047	1690
415028	GRABENSTETTEN	1470	2623	179	276	790	325	30	60	324	489
415029	GRAFENBERG	2513	5983	356	808	1686	963	388	292	123	1438
415034	HAYINGEN,STADT	2173	6098	432	339	938	1258	236	1190	208	1697
415039	HUELSEN	2905	5613	446	549	1833	1023	160	50	866	1125
415048	MEHRSTETTEN	1419	3292	217	273	582	750	280	161	540	891
415050	METZINGEN,STADT	21499	70615	4442	15609	13635	1884	3243	4894	7861	18360
415053	MUENSINGEN,STADT	13754	37705	2262	4323	6101	7897	2573	3991	2774	9903
415058	PFRONSTETTEN	1607	4312	250	212	525	1239	112	286	591	1074
415059	PFULLINGEN,STADT	17526	53249	4095	7954	11853	3669	2950	1652	9252	14305
415060	PLIEZHAUSEN	8715	22342	1311	3192	5382	2361	1287	1057	1072	5261
415061	REUTLINGEN,STADT	108911	387012	21313	56773	70392	45086	18507	17935	56875	111123
415062	RIEDERICH	4336	9230	656	2034	3348	284	419	37	719	2653
415073	TROCHTELFINGEN,STADT	6431	13811	889	1877	3142	1684	840	569	680	3829
415078	BAD URACH,STADT	12524	37913	2220	4933	7796	3807	3246	2874	5489	9459
415080	WANNWEIL	5143	9753	638	1051	2878	2124	243	22	1046	2199
415085	ZWIEFALTEN	2261	9964	405	912	1081	961	352	1782	209	1732
415086	GUTSBEZIRK MUENSINGEN	228	571	13	1	55	58	19	0	272	320
415087	WALDORFHAESLACH	4524	11446	553	1518	2832	1443	471	117	1727	2614
415088	ROEMERSTEIN	3779	10528	546	793	2024	1410	434	1170	1397	2082
415089	ENGSTINGEN	4908	9405	597	1315	2383	1912	593	0	275	2972
415090	HOHENSTEIN	3539	13914	694	4397	1476	1895	302	288	1545	1632
415091	SONNENBUEHL	6762	18351	799	1609	4036	2759	746	1691	427	3928
415092	LICHTENSTEIN	9746	26167	1008	2046	5230	4205	722	1336	3482	6125
415093	ST. JOHANN	5131	10752	725	535	2842	2437	420	930	281	3366
416	LKR TUEBINGEN	204409	560649	34266	67580	109285	106296	21730	30875	65060	147989
416006	BODELSHAUSEN	5633	17140	982	4588	2842	1405	628	3658	379	3756
416009	DETTENHAUSEN	5134	11119	742	1784	4007	571	464	618	418	3251
416011	DUSZLINGEN	4569	13572	684	2978	2692	847	258	186	2385	2701
416015	GOMARINGEN	7601	17723	1162	2660	4399	2921	351	907	2590	3562
416018	HIRRLINGEN	2667	8056	347	529	1222	1006	280	1293	772	1216
416022	KIRCHENTELLINSFURT	5241	12435	666	1665	3139	1172	716	796	1988	3292
416023	KUSTERDINGEN	7850	19137	1573	407	4143	3490	604	1487	456	4786
416025	MOESSINGEN,STADT	18722	58697	2866	4548	9205	13609	1125	7888	4683	13161
416026	NEHREN	3607	6701	482	1156	1795	520	282	199	1257	2079
416031	OFTERDINGEN	4054	8941	565	1132	2432	1083	443	222	241	2345
416036	ROTTENBURG A.NECKAR,ST	39825	103385	5674	10918	20665	25395	4383	7526	10568	25424
416041	TUEBINGEN,UNIV.-STADT	81761	245146	16243	32539	43424	45248	10434	3668	35972	72167
416048	AMMERBUCH	10805	21262	1383	1912	6281	4962	1028	1066	783	6135
416049	NEUSTETTEN	3150	7968	374	367	1307	1949	236	1056	1177	1507
416050	STARZACH	3790	9367	523	399	1732	2119	497	305	1392	2608

Verwaltungs- und Betriebs- ausgaben	Soziale Leistungen	Umlage	Sachinvestitionen		Zuweisungen für Investitionen	Schulden- stand	Netto- neuver- schuldung	Vollzeit- beschäftigte	Vollzeit- äquivalente	Regional- schlüssel
			Erwerb von Vermögen	Bau- maßnahmen						
31.12.1996								30.6.1996		
1000 DM								Anzahl		

NOCH LKR WALDSHUT

9612	1	4873	1730	3941	1575	26357	-322	185	208.5	337096
2594	2	1113	682	3829	0	2941	-94	49	60.4	337097
3708	2	1502	899	2266	0	6825	-488	55	60.1	337106
2589	4	539	20	1462	0	1586	-91	32	35.1	337108
5728	1	3661	1067	5029	4	17515	-542	136	160.4	337116
936	0	658	285	3001	10	3748	0	16	20.4	337118
1517	0	1682	435	6086	335	2323	-40	42	47.3	337123
729	0	299	84	1967	74	206	-43	12	13.5	337124
2495	1	1385	666	3267	92	4583	-417	54	64.7	337125
13387	77	6444	4535	8282	1384	20239	-1033	240	291.1	337126
885	0	271	19	652	0	180	-37	7	8.6	337127
1750	5	1125	147	4617	332	5933	160	36	46.4	337128

REGIERUNGSBEZIRK TUEBINGEN

905388	78245	506427	336483	937176	73383	1942956	92855	14767	18395.4	4
REGION NECKAR - A L B										
358337	29957	192262	116038	353013	25696	763547	3771	6052	7558.6	41
157724	29124	83922	60295	136476	13714	232433	-3391	2504	3109.5	415
3916	10	2940	814	7974	0	5778	586	65	74.9	415014
3287	697	1968	1646	5806	84	13925	2703	108	119.0	415019
1068	0	480	309	1696	0	341	-72	20	28.3	415027
415	0	393	57	762	0	4	-13	7	7.6	415028
869	0	851	188	1726	2	721	127	19	21.9	415029
1009	0	510	366	680	5	3090	-240	32	35.3	415034
924	0	685	167	841	0	2001	10	9	14.3	415039
537	0	327	16	711	0	248	-54	10	13.8	415048
13317	2	7488	2986	9439	451	29975	-2016	210	261.4	415050
6535	5	3584	1342	10781	29	13323	-2504	94	132.7	415053
1123	0	358	473	451	0	1583	-124	14	15.4	415058
12337	45	5321	2226	4071	555	30578	-1617	158	209.4	415059
5254	0	2295	1708	2327	1140	12105	739	58	77.7	415060
74878	28306	39335	39074	45659	10640	71800	936	1249	1496.2	415061
1399	0	1445	655	896	0	1138	-207	33	40.1	415062
2693	0	1175	372	1323	20	6516	-337	38	55.8	415073
7597	55	3656	1993	3978	13	15584	-377	102	126.3	415078
1476	0	1183	234	7250	15	239	-133	38	40.8	415080
1454	0	539	150	5875	53	2270	305	17	23.1	415085
153	0	15	7	1373	0	0	0	0	0.0	415086
1759	0	1129	395	2517	58	909	-162	33	42.6	415087
1409	0	872	1064	2547	39	2012	-240	17	27.8	415088
2267	0	1152	922	788	80	6192	343	26	36.5	415089
2186	0	792	839	4302	0	2318	-167	20	27.6	415090
2725	0	1614	1166	4010	162	3649	-458	43	53.0	415091
4343	2	2655	924	6944	348	517	-88	59	89.4	415092
2795	0	1162	201	1750	20	5617	-331	25	38.6	415093
96697	528	53087	27702	114748	7710	298255	5867	1892	2383.9	416
1778	0	1527	1059	5205	21	3584	-136	50	60.4	416006
1813	9	1439	583	2523	0	1800	226	37	50.6	416009
2331	13	1153	715	2940	637	2672	-185	35	43.9	416011
2931	0	2006	1753	2532	1163	13646	631	39	46.5	416015
854	0	635	479	2535	212	978	-134	15	19.1	416018
2515	0	1573	477	3575	359	7309	1667	41	53.1	416022
2506	0	1959	748	7691	129	3259	175	38	61.1	416023
9736	0	4721	3468	20664	167	24590	-1000	163	195.4	416025
1317	0	1123	551	455	493	1229	-148	25	34.2	416026
1249	0	1022	1206	887	6	1012	276	30	34.5	416031
20210	2	10867	4807	21789	3860	44547	1456	217	299.1	416036
43020	502	20646	9815	33362	264	178376	1524	1047	1294.8	416041
4096	0	2778	1193	5312	50	4361	1612	75	99.5	416048
656	0	708	398	1748	145	1137	-14	17	24.8	416049
1684	2	931	450	3528	205	6055	-83	63	66.9	416050

Noch: 19. Ausgewählte Einnahmen und Ausgaben der Gemeinden Baden-Württembergs 1996 – in 1 000 DM –

Regional- schlüssel	Land (LD) Regierungsbezirk (RB) Region (RG) Stadtkreis (SKR) Landkreis (LKR) Gemeinde	Einwohner am 30.6.1996	Bereinigte Einnahmen insgesamt	Grund- steuern A und B	Gewerbe- steuer (netto)	Gemeinde- anteil an der Einkommen- steuer	Zuweisungen von Bund und Land			Verwaltungs- und Benutzungs- gebühren	Personal- ausgaben
							allgem. Zuwei- sungen	für lfd. Zwecke, Erstatt.	für Investi- tionen		
		Anzahl	1000 DM								
417	LKR ZOLLERNALBKREIS	192896	518174	33140	89268	110039	62263	25685	24768	64499	133228
417002	BALINGEN,STADT	33625	95512	6704	15933	20256	11748	5090	2021	15765	25959
417008	BISINGEN	9013	22701	1237	2368	5039	2956	1210	2005	777	5354
417010	BITZ	3811	11611	536	1526	2503	328	213	905	4056	2437
417013	BURLADINGEN,STADT	13096	26873	2228	3334	6634	5437	1921	439	1200	8792
417014	DAUTMERGEN	406	1032	55	12	209	213	16	196	124	135
417015	DORMETTINGEN	1003	3471	176	1018	530	46	129	381	360	669
417016	DOTTERNHAUSEN	1728	5022	300	-5	880	81	332	750	731	1619
417022	GEISLINGEN,STADT	5925	11747	700	1319	3053	2276	741	351	1785	3107
417023	GROSSELFINGEN	1923	4948	239	366	775	675	95	118	505	981
417025	HAIGERLOCH,STADT	10884	28511	1801	5031	6376	3130	1366	1850	2147	6509
417029	HAUSEN AM TANN	504	1531	65	43	223	318	58	358	152	245
417031	HECHINGEN,STADT	18894	43203	2947	5861	9701	8048	3166	2639	3740	13831
417036	JUNGINGEN	1500	5940	268	2861	775	83	117	486	652	1485
417044	MESZSTETTEN,STADT	10841	27213	1544	2686	6439	3874	1539	1393	2902	5876
417045	NUSPLINGEN	1986	5041	266	367	1312	371	206	870	597	1050
417047	OBERNHEIM	1516	3939	239	404	832	344	64	189	336	747
417051	RANGENDINGEN	4983	12386	537	2120	2635	1861	590	543	1440	2697
417052	RATSHAUSEN	788	3054	90	279	388	409	31	180	203	270
417054	ROSENFELD,STADT	6059	19230	824	4408	3255	1297	840	1959	2106	4113
417057	SCHOEMBERG,STADT	4385	9919	645	374	2445	1227	563	1130	1088	2192
417063	STRASZBERG	2762	6826	374	735	1466	1346	231	247	975	1644
417071	WEILEN UNTER D.RINNEN	595	2126	75	171	328	235	60	687	177	343
417075	WINTERLINGEN	6827	17400	910	1480	3992	2766	888	1324	874	4258
417078	ZIMMERN UNTER DER BURG	477	1092	49	5	194	340	37	170	132	219
417079	ALBSTADT,STADT	49365	147844	10332	36573	29799	12855	6183	3576	21675	38695
R E G I O N D O N A U - I L L E R											
42	RG DONAU-ILLER	473397	1404357	84497	200277	253371	187027	93554	94324	162244	354621
421	SKR ULM	116099	475346	29678	81664	68893	68037	43901	11476	46262	135281
421000	ULM,UNIVERSITAETSSTADT	116099	475346	29678	81664	68893	68037	43901	11476	46262	135281
425	LKR ALB-DONAU-KREIS	180858	440405	25875	35396	95290	65089	22226	40605	67887	104943
425002	ALLMENDINGEN	4512	13146	595	2852	2272	203	448	1976	990	2528
425004	ALTHEIM	546	1325	43	492	342	24	19	0	174	124
425005	ALTHEIM (ALB)	1674	3200	213	65	838	923	22	0	592	493
425008	AMSTETTEN	3991	15379	665	8657	1382	190	415	182	2311	2662
425011	ASSELFINGEN	909	2346	131	101	408	539	13	472	331	251
425013	BALLENDORF	637	2698	86	93	311	363	8	1279	265	237
425014	BEIMERSTETTEN	2319	5078	326	406	1333	859	80	225	768	839
425017	BERGHUELEN	1904	5121	305	697	868	816	202	695	1120	1005
425019	BERNSTADT	1838	3621	249	166	1056	788	16	537	555	562
425020	BLAUBEUREN,STADT	11881	-3422	1780	-27753	6625	599	2967	1921	5985	9517
425022	BOERSLINGEN	166	650	34	60	54	102	5	249	71	49
425024	BREITINGEN	245	518	32	12	121	145	28	0	131	136
425028	DIETENHEIM,STADT	6503	15458	907	2154	3135	2522	536	1574	1540	2368
425031	DORNSTADT	8445	22955	1311	3714	5622	2935	1254	1525	3876	5447
425033	EHINGEN(DONAU),STADT	24753	73406	3529	13394	13057	8861	4244	4034	11117	19066
425035	EMERINGEN	156	460	15	5	53	128	6	62	61	46
425036	EMERKINGEN	730	2012	82	149	256	433	61	491	310	387
425039	ERBACH	12014	26991	1732	2207	6175	5337	1895	1940	3015	6408
425050	GRIESINGEN	905	1623	79	40	382	619	21	0	293	213
425052	GRUNDSHEIM	195	502	22	15	89	123	5	148	75	39
425055	HAUSEN AM BUSSEN	267	814	29	10	73	225	10	308	72	69
425062	HOLZKIRCH	233	553	44	41	146	104	5	68	96	101
425064	HUETTISHEIM	1354	4290	194	154	677	477	207	0	508	594
425066	ILLERRIEDEN	3272	7114	404	949	1983	1299	121	136	1002	1314
425071	LAICHINGEN,STADT	10141	24721	1710	6206	5560	2238	1663	276	1254	5749
425072	LANGENAU,STADT	13106	33395	2199	2456	6925	6535	2378	2100	4293	8236
425073	LAUTERACH	637	3578	64	27	172	535	11	2325	156	178
425075	LONSEE	4380	13615	659	3828	2020	1239	490	1749	2102	3041
425079	MERKLINGEN	1701	4740	288	773	974	582	125	133	861	1147
425081	MUNDERKINGEN,STADT	5196	11282	676	1523	2509	1710	842	1381	1061	3636
425083	NEENSTETTEN	764	1494	122	60	398	246	41	20	258	283
425084	NELLINGEN	1703	4461	276	321	848	508	276	403	854	1134
425085	NERENSTETTEN	332	1208	47	30	117	239	8	579	150	66
425088	OBERDISCHINGEN	1798	3729	205	367	1058	793	268	253	389	683
425090	OBERMARCHTAL	1253	2900	191	567	480	427	92	97	514	741

Verwaltungs- und Betriebs- ausgaben	Soziale Leistungen	Umlage	Sachinvestitionen		Zuweisungen für Investitionen	Schulden- stand	Netto- neuver- schuldung	Vollzeit- beschäftigte	Vollzeit- äquivalente	Regional- schlüssel
			Erwerb von Vermögen	Bau- maßnahmen						
31.12.1996	30.6.1996									
103916	306	55254	28041	101789	4272	232859	1295	1656	2065.2	417
22353	0	9332	5392	9863	2805	24225	-1768	275	354.7	417002
3980	140	2432	2961	9033	0	19047	1506	67	90.2	417008
1370	0	1119	173	2961	5	2108	1092	29	35.6	417010
6009	0	3479	707	3381	51	21438	-1304	122	147.8	417013
179	0	93	54	130	221	618	-8	0	1.2	417014
391	0	471	223	1828	2	1206	52	8	9.8	417015
808	31	985	239	1745	0	1824	-202	15	21.7	417016
2471	0	1476	540	1712	26	6952	-731	44	50.2	417022
585	0	459	585	1144	0	2796	-213	19	19.5	417023
5490	4	3097	1412	6353	157	26184	1121	120	150.5	417025
227	0	125	156	679	0	185	-37	2	3.1	417029
9193	56	5096	1239	7721	137	25101	1868	171	214.0	417031
1122	0	880	43	1481	14	2158	353	17	23.1	417036
5146	14	2818	1847	4760	182	3563	408	152	169.3	417044
913	0	519	76	1539	8	2375	303	11	14.9	417045
633	4	406	161	459	0	2525	600	10	11.8	417047
1808	0	1259	1091	1560	176	864	-191	35	44.5	417051
230	0	131	381	1112	0	1184	-144	3	3.0	417052
3351	0	1447	974	6627	243	10324	2233	43	58.8	417054
1703	17	1090	2052	3231	14	2543	-243	25	29.9	417057
976	0	568	439	265	0	3508	-669	25	28.9	417063
282	0	136	186	1206	0	777	268	3	4.3	417071
2783	0	1233	922	3452	0	4880	-390	48	67.1	417075
257	0	111	29	367	0	312	-15	0	2.1	417078
31656	41	16490	6158	29179	232	66162	-2594	412	509.2	417079
REGION DONAU - ILLER										
259110	47782	148968	110181	263629	23462	669134	83238	4008	4962.0	42
94848	47369	46377	42674	39510	7902	292852	29139	1490	1688.8	421
94848	47369	46377	42674	39510	7902	292852	29139	1490	1688.8	421000
87870	13	53073	30233	84207	6850	249548	43058	1131	1546.3	425
2503	7	2100	149	3531	458	5572	1694	27	35.4	425002
358	0	248	98	406	0	0	0	0	1.4	425004
368	0	385	94	557	52	1570	-152	4	4.0	425005
1607	4	1607	503	1748	47	2243	-729	30	41.8	425008
191	0	186	15	203	56	1106	-95	1	2.0	425011
125	0	147	21	752	857	320	-40	2	2.6	425013
512	0	506	313	1079	21	309	-121	10	14.6	425014
798	0	443	38	741	0	1295	-102	11	13.0	425017
471	0	410	2	1005	0	2553	-214	5	6.7	425019
10694	0	4592	2327	2030	-805	62710	41611	87	139.1	425020
47	0	37	2	5	268	70	70	0	0.0	425022
49	0	54	32	411	0	113	-8	1	2.1	425024
2559	0	3074	540	3319	21	11232	-564	25	33.3	425028
4204	0	2447	1450	2329	48	15217	-426	47	78.2	425031
14652	0	7015	5660	11987	324	27755	900	214	253.6	425033
75	0	38	19	260	3	20	-7	0	0.2	425035
164	0	182	6	208	15	427	-39	3	4.7	425036
5644	0	4092	470	2876	226	16110	58	96	117.4	425039
174	0	196	15	96	0	539	-37	2	2.0	425050
41	0	45	13	509	7	62	-3	0	0.0	425052
65	0	58	3	577	131	260	-25	0	0.5	425055
63	0	53	27	303	138	67	67	0	1.1	425062
461	0	331	346	1550	0	2470	-120	5	9.0	425064
1209	1	733	154	546	8	4806	-545	13	17.4	425066
4342	0	3054	3249	2355	197	3520	-387	60	88.7	425071
7081	0	3350	638	8356	1	16066	171	93	123.3	425072
179	0	164	37	1746	105	985	-67	1	1.5	425073
2157	0	1250	432	1732	275	11513	-363	25	45.8	425075
880	0	466	446	294	0	1977	-235	10	18.3	425079
1864	0	1472	134	460	150	5483	-194	35	49.7	425081
152	0	215	185	18	35	796	-75	2	2.5	425083
754	0	434	558	1647	31	1291	-128	15	19.1	425084
57	0	76	6	17	482	542	-40	0	0.1	425085
592	0	439	62	1319	247	2779	392	6	8.6	425088
382	0	335	107	1040	17	487	-117	9	12.9	425090

Noch: 19. Ausgewählte Einnahmen und Ausgaben der Gemeinden Baden-Württembergs 1996 – in 1 000 DM –

Regional- schlüssel	Land (LD) Regierungsbezirk (RB) Region (RG) Stadtkreis (SKR) Landkreis (LKR) Gemeinde	Einwohner am 30.6.1996	Bereinigte Einnahmen insgesamt	Grund- steuern A und B	Gewerbe- steuer (netto)	Gemeinde- anteil an der Einkommen- steuer	Zuweisungen von Bund und Land			Verwaltungs- und Benutzungs- gebühren	Personal- ausgaben
							allgem. Zuwei- sungen	für lfd. Zwecke, Erstatt.	für Investi- tionen		
		Anzahl	1000 DM								
NOCH LKR ALB-DONAU-KREIS											
425091	OBERSTADION	1539	4835	156	171	602	883	40	1836	571	441
425092	OELLINGEN	452	1579	64	16	190	234	7	816	185	49
425093	OEPFINGEN	2079	5844	243	70	1231	928	24	38	637	646
425097	RAMMINGEN	1244	2537	175	207	591	695	73	53	420	512
425098	RECHTENSTEIN	300	781	31	42	148	189	6	0	114	71
425104	ROTTENACKER	2067	4534	312	1161	1004	333	19	845	283	739
425108	SCHELKLINGEN,STADT	7133	14957	788	1097	3491	2619	660	618	3308	4895
425110	SCHNURPFLINGEN	1383	2477	197	144	633	571	166	159	400	718
425112	SETZINGEN	630	2330	78	23	228	451	8	1172	238	159
425123	UNTERMARCHTAL	881	2083	67	61	283	738	9	400	350	331
425124	UNTERSTADION	646	1565	94	139	267	375	12	88	296	208
425125	UNTERWACHINGEN	138	371	24	25	50	103	7	40	49	29
425130	WEIDENSTETTEN	1188	2575	167	240	586	596	62	150	471	553
425134	WESTERHEIM	2653	7296	440	1861	1447	134	293	573	1300	1377
425135	WESTERSTETTEN	2039	5014	253	340	1105	828	184	461	790	1086
425137	ILLERKIRCHBERG	4373	9646	603	556	2587	1640	134	1042	1718	1319
425138	STAIG	2980	5614	424	380	1879	1088	56	150	850	876
425139	HEROLDSTATT	2281	8041	356	316	1115	994	129	1358	1186	1096
425140	BALZHEIM	1853	5226	269	462	805	716	69	756	681	909
425141	BLAUSTEIN	14539	42142	1894	3248	8730	7308	1487	2913	6892	9579
426	LKR BIBERACH	176440	488606	28944	83217	89187	53900	27426	42244	48095	114397
426001	ACHSTETTEN	3555	9415	463	1829	1745	1228	306	717	656	1375
426005	ALLESHAUSEN	458	982	63	110	189	276	47	119	106	178
426006	ALLMANNWEILER	306	1276	32	5	120	219	12	742	74	13
426008	ALTHEIM	2127	4160	274	239	864	936	302	261	116	1241
426011	ATTENWEILER	1501	3505	198	196	683	851	259	369	468	773
426013	BAD BUCHAU,STADT	4186	13236	667	883	1905	1935	747	1746	3239	4293
426014	BAD SCHUSSENRIED,STADT	8128	19486	1409	2949	4024	3114	1567	860	241	4558
426019	BERKHEIM	2495	4747	363	302	891	1446	403	105	157	1264
426020	BETZENWEILER	692	2090	98	373	297	30	26	673	164	201
426021	BIBERACH A.D.RISZ,ST.	30943	102442	7353	24457	19075	6615	5000	1446	13127	29678
426028	BURGRIEDEN	3288	8932	373	1378	1560	960	281	997	837	1077
426031	DETTINGEN AN DER ILLER	1950	7143	329	1676	809	457	312	818	783	909
426035	DUERMENTINGEN	2460	7721	387	1771	1180	359	367	1010	756	1221
426036	DUERNAU	429	1038	63	100	161	318	17	191	98	83
426038	EBERHARDZELL	3655	13361	563	1917	1553	786	703	1325	3636	3617
426043	ERLENMOOS	1431	4556	212	449	741	283	228	0	444	879
426044	EROLZHEIM	2905	6079	427	893	1222	1102	499	150	244	1114
426045	ERTINGEN	5369	16347	804	1098	2047	2577	662	1577	4113	5076
426058	HOCHDORF	2011	7201	279	588	1070	674	233	1654	391	1185
426062	INGOLDINGEN	2637	7655	332	373	1165	1188	563	2050	800	1512
426064	KANZACH	504	1324	84	39	227	260	50	407	156	167
426065	KIRCHBERG AN DER ILLER	1732	4199	292	405	961	521	249	225	390	988
426066	KIRCHDORF AN DER ILLER	3269	9753	419	1394	1422	136	636	2359	944	1758
426067	LANGENENSLINGEN	3541	11415	533	497	1483	1972	591	2836	1246	2247
426070	LAUPHEIM,STADT	17838	44962	2988	9701	9606	4229	3297	4547	2489	13264
426071	MASELHEIM	4552	9254	528	1135	1975	2064	121	896	1154	1492
426073	MIETINGEN	3610	6985	447	966	1662	1543	255	177	1057	1445
426074	MITTELBIBERACH	3416	7869	416	905	1568	1161	415	713	831	1785
426078	MOOSBURG	197	422	26	30	78	90	6	1	53	34
426087	OCHSENHAUSEN,STADT	8114	21778	1352	6384	4013	371	2358	1652	1605	6255
426090	OGGELSHAUSEN	888	1861	120	131	520	333	29	346	230	206
426097	RIEDLINGEN,STADT	9562	23805	1690	4059	4775	2570	1725	866	1017	6980
426100	ROT AN DER ROT	4244	8114	614	929	1880	1693	719	210	315	1808
426108	SCHWENDI	5845	18470	865	4273	3835	767	926	2826	285	2980
426109	SEEKIRCH	228	566	36	60	101	79	12	48	80	41
426113	STEINHAUSEN A.D.ROTTUM	1790	4178	221	287	685	1094	341	33	621	1050
426117	TANNHEIM	2103	6593	329	457	1134	846	223	1467	42	860
426118	TIEFENBACH	450	943	59	70	194	272	42	115	110	163
426120	UMMENDORF	3903	12646	526	984	1947	1475	354	893	804	1289
426121	UNLINGEN	2339	5828	335	639	988	1008	335	810	896	1191
426124	UTTENWEILER	3326	10858	488	380	1184	1887	462	3286	1035	1589
426125	WAIN	1534	3595	232	957	726	385	213	164	414	869
426128	WARTHAUSEN	4381	13227	558	3865	2749	230	517	0	1239	2294
426134	SCHENMERHOFEN	6899	15077	868	2783	3495	2769	796	560	291	2958
426135	GUTENZELL-HUERBEL	1649	3515	230	304	682	793	217	0	338	435

Verwaltungs- und Betriebs- ausgaben	Soziale Leistungen	Umlage	Sachinvestitionen		Zuweisungen für Investitionen	Schulden- stand	Netto- neuver- schuldung	Vollzeit- beschäftigte	Vollzeit- äquivalente	Regional- schlüssel
			Erwerb von Vermögen	Bau- maßnahmen						
			1000 DM					31.12.1996		
NOCH LKR ALB-DONAU-KREIS										
281	0	334	27	2961	11	2772	458	2	4.3	425091
74	0	116	3	84	646	435	-14	0	0.3	425092
696	0	479	231	2114	218	2456	-185	6	8.6	425093
250	0	267	31	249	703	1761	-147	6	6.6	425097
105	0	65	141	186	13	183	-15	0	0.3	425098
467	0	624	90	1773	55	2172	-157	9	10.0	425104
3607	1	1901	552	744	192	8492	352	43	61.2	425108
338	0	341	74	904	15	740	-72	11	14.5	425110
104	0	160	5	507	968	698	14	0	0.4	425112
187	0	220	165	700	7	981	-64	3	3.5	425123
114	0	148	4	21	5	801	-61	1	1.9	425124
36	0	35	0	31	58	209	-16	0	0.0	425125
238	0	290	70	599	8	783	-71	5	6.8	425130
1539	0	859	353	1414	16	2082	-179	15	28.3	425134
774	0	482	271	1696	140	1179	-29	14	17.0	425135
1351	0	1100	177	1647	239	3748	-305	15	18.8	425137
955	0	722	1968	829	77	3949	990	7	11.7	425138
1276	0	479	1556	1275	7	2001	-138	12	17.9	425139
617	0	425	141	716	17	1812	-681	11	11.6	425140
9388	0	3791	6222	9745	38	10029	3248	132	172.0	425141
76392	400	49518	37273	139912	8711	126734	11041	1387	1726.9	426
1291	0	671	2423	2432	30	3713	4	14	23.6	426001
154	0	106	38	60	116	321	151	2	2.0	426005
57	0	67	6	1480	14	275	230	0	0.0	426006
431	0	522	240	1391	201	824	-37	15	21.9	426008
472	1	400	313	1188	2	1071	-97	13	13.5	426011
2296	0	946	631	3858	28	5571	-312	52	72.6	426013
3565	0	1926	580	2285	41	2184	-345	63	68.4	426014
725	0	591	87	1344	0	911	-129	10	19.0	426019
161	0	215	109	339	469	450	26	2	2.2	426020
18984	279	9225	9730	17584	408	20408	614	329	388.1	426021
725	0	877	2568	2463	270	3292	605	10	16.4	426028
855	0	540	318	1461	0	481	-40	6	14.3	426031
1144	99	619	1059	1977	0	3901	-277	21	22.2	426035
116	0	97	49	445	0	82	-8	0	0.0	426036
1762	0	1082	138	4847	44	1850	661	50	60.3	426038
489	0	485	238	1699	128	312	-42	7	13.5	426043
894	0	728	1757	668	232	1663	-151	12	13.5	426044
2209	0	1165	965	3530	291	3013	-265	67	83.6	426045
653	0	496	104	3293	0	52	-58	14	20.3	426058
1235	0	671	407	4808	7	0	-80	15	16.2	426062
134	0	119	9	698	40	233	127	0	1.2	426064
782	0	471	137	1665	10	2704	1454	17	23.7	426065
1300	0	1234	48	3728	4	0	-352	16	26.4	426066
1314	0	766	365	4553	85	1969	-276	31	33.4	426067
8383	7	5749	3914	12012	1143	27193	1756	140	183.5	426070
1463	6	1148	704	1977	24	1366	-147	14	23.7	426071
890	0	805	395	676	95	4074	-316	42	45.7	426073
923	0	856	450	3093	326	1609	-219	47	48.0	426074
40	0	42	122	36	3	0	0	0	0.0	426078
4848	6	3183	1447	13777	910	15417	9782	74	90.1	426087
215	0	222	6	1198	3	126	-17	1	2.1	426090
3585	0	2591	1110	4033	1792	0	-1808	72	92.2	426097
1478	0	1049	55	1859	33	3999	-220	17	24.8	426100
3219	0	1724	1428	6380	576	1078	133	32	42.8	426108
57	0	58	6	32	42	110	-19	0	0.0	426109
550	0	397	240	1392	337	920	167	12	16.9	426113
473	0	518	1149	2521	58	2033	-111	12	12.0	426117
80	0	125	34	342	1	0	0	1	1.8	426118
1169	0	961	390	5315	89	3	-31	23	26.6	426120
968	0	541	647	2396	229	940	-269	16	16.8	426121
1141	0	818	231	5738	100	3788	851	27	29.0	426124
434	0	474	134	1015	28	1467	-58	10	12.5	426125
1767	0	2061	736	4027	446	529	-103	29	36.8	426128
2005	2	1799	1559	3626	54	4731	-449	44	56.0	426134
955	0	378	200	670	0	2071	716	8	9.3	426135

Noch: 19. Ausgewählte Einnahmen und Ausgaben der Gemeinden Baden-Württembergs 1996 – in 1 000 DM –

Regional- schlüssel	Land (LD) Regierungsbezirk (RB) Region (RG) Stadtkreis (SKR) Landkreis (LKR) Gemeinde	Einwohner am 30.6.1996	Bereinigte Einnahmen insgesamt	Grund- steuern A und B	Gewerbe- steuer (netto)	Gemeinde- anteil an der Einkommen- steuer	Zuweisungen von Bund und Land			Verwaltungs- und Benutzungs- gebühren	Personal- ausgaben
							allgem. Zuweil- sungen	für lfd. Zwecke, Erstatt.	für Investi- tionen		
		1000 DM									
R E G I O N B O D E N S E E - O B E R S C H W A B E N											
43	RG BODENSEE-OBERSCHW.	587029	1584076	97068	211627	309305	234128	85091	107688	185498	392414
435	LKR BODENSEE-KREIS	193925	524688	35015	50341	117719	76499	27516	22928	70465	141502
435005	BERMATINGEN	3609	5662	520	501	2313	838	125	197	327	1431
435010	DAISENDORF	1322	3515	222	18	869	487	66	77	406	681
435013	ERISKIRCH	4305	8237	655	745	2358	1466	176	181	725	1612
435015	FRICKINGEN	2459	6208	370	306	1325	927	267	471	907	1063
435016	FRIEDRICHSHAFEN,STADT	56346	168477	10296	17302	37092	25654	7930	8370	26706	46524
435018	HAGNAU AM BODENSEE	1438	3834	379	460	970	321	190	127	544	1215
435020	HEILIGENBERG	2861	5887	321	107	1074	1972	416	439	490	1238
435024	IMMENSTAAD AM BODENSEE	5602	20468	1493	1042	5122	423	719	505	2371	4908
435029	KRESSBRONN AM BODENSEE	7204	19531	1419	2191	3913	2583	1186	2126	1001	5230
435030	LANGENARGEN	7172	15895	1259	727	3964	3076	413	233	1016	3297
435034	MARKDORF,STADT	11479	29775	2047	3854	8040	2541	1393	251	1363	7694
435035	MECKENBEUREN	12616	26952	1919	2383	6398	6657	1104	1369	2360	6623
435036	MEERSBURG,STADT	5362	17333	1204	1189	3301	1427	656	825	4329	6427
435042	NEUKIRCH	2306	4953	305	758	774	1029	505	510	360	1235
435045	OBERTEURINGEN	3902	7912	562	272	2038	1255	268	289	826	1809
435047	OWINGEN	3884	8460	509	687	1887	1523	584	334	1276	2560
435052	SALEM	10472	25132	1303	2130	5509	4781	2036	665	5061	6905
435053	SIPPLINGEN	2144	6462	349	488	1196	848	328	288	1292	1717
435054	STETTEN	1022	1963	159	51	705	308	81	12	305	568
435057	TETTANG,STADT	16684	40676	2984	6163	10325	5581	3324	2354	2957	11728
435059	UEBERLINGEN,STADT	20518	75239	5058	7858	12860	7347	4237	2679	13448	20272
435066	UHLINGEN-MUEHLHOFEN	7353	13609	1241	767	4051	3166	918	231	900	4636
435067	DEGGENHAUSERTAL	3865	8509	441	342	1636	2288	595	395	1495	2128
436	LKR RAVENSBURG	262430	686420	42609	101588	128178	103532	37980	46055	74685	165942
436001	ACHBERG	1298	3838	168	154	515	808	189	32	272	380
436003	AICHSTETTEN	2419	7110	380	280	950	1083	219	964	725	856
436004	AITRACH	2664	8881	402	4434	1154	109	162	959	904	1093
436005	ALTSHAUSEN	4514	14581	501	2443	1994	1595	290	2160	3598	3510
436006	AMTZELL	3227	10584	474	589	1346	1631	579	628	677	1855
436008	AULENDORF,STADT	8765	25493	1272	1923	3440	5578	1279	2115	4910	7077
436009	BAD WALDSEE,STADT	18539	45369	2863	5088	8069	9037	2837	2819	6393	13164
436010	BAD WURZACH,STADT	13969	34248	2295	6959	5608	3856	3191	4103	2491	8974
436011	BAIENFURT	6878	17827	1060	3045	4043	1905	502	1933	2889	4618
436012	BAINDT	4551	9629	550	712	2776	1586	369	808	811	2361
436013	BERG	3656	7919	569	2005	1839	1007	272	453	829	1481
436014	BERGATREUTE	2909	4979	369	418	1270	1673	322	4	329	1025
436018	BODNEGG	2861	10664	367	694	1255	1380	952	587	951	1830
436019	BOMS	512	1279	60	67	172	328	38	38	123	235
436024	EBENWEILER	961	2877	118	34	357	605	25	1330	274	343
436027	EICHSTEGEN	464	1250	54	40	159	362	30	176	125	81
436032	FLEISCHWANGEN	531	1605	61	157	225	112	71	552	172	288
436039	GRUENKRAUT	2849	6207	318	807	1606	450	417	658	1093	903
436040	GUGGENHAUSEN	223	944	31	1	68	165	15	294	10	39
436047	HOSZKIRCH	691	1950	99	185	294	415	69	402	270	401
436049	ISNY IM ALLGAEU,STADT	14449	35130	1739	6218	6246	4082	2514	3279	5241	8474
436052	KISZLEGG	8607	21985	1459	3174	3490	3003	2485	1370	2906	5598
436053	KOENIGSSEGGWALD	622	2258	87	126	245	350	18	1020	266	173
436055	LEUTKIRCH I. ALLGAEU,ST	21637	48830	3209	9397	10138	5410	3815	1848	3105	13499
436064	RAVENSBURG,STADT	46879	160905	10502	32527	27959	14917	4941	8279	14768	38741
436067	RIEDHAUSEN	525	1330	71	56	190	361	48	203	155	214
436069	SCHLIER	3575	8686	465	496	1871	1783	295	992	1341	1078
436077	UNTERWALDHAUSEN	249	545	28	18	68	209	13	57	81	75
436078	VOGT	4349	9681	581	1877	2181	1723	526	126	1308	1895
436079	WALDBURG	2373	6549	297	296	1236	1033	355	1135	816	1349
436081	WANGEN I. ALLGAEU,STADT	25831	56728	4548	6933	13006	12052	4333	1560	3409	16893
436082	WEINGARTEN,STADT	23386	59621	4273	6617	13198	11006	3000	311	9040	16113
436083	WILHELMSDORF	4716	9946	547	729	1633	3297	876	747	554	1946
436085	WOLFEGG	3212	8045	424	595	1301	1515	450	680	416	1412
436087	WOLPERTSWENDE	3980	7368	493	591	2023	1285	289	813	1034	1654
436093	EBERSBACH-MUSBACH	1684	4095	202	109	525	1247	94	371	433	577
436094	ARGENBUEHL	5633	8933	708	715	2267	1440	1065	680	673	2339
436095	HORGENZELL	4278	11329	521	463	1606	3011	595	1190	939	1922
436096	FRONREUTE	3964	7221	448	618	1852	2122	439	376	352	1478

Verwaltungs- und Betriebs- ausgaben	Soziale Leistungen	Umlage	Sachinvestitionen		Zuweisungen für Investitionen	Schulden- stand	Netto- neuver- schuldung	Vollzeit- beschäftigte	Vollzeit- äquivalente	Regional- schlüssel
			Erwerb von Vermögen	Bau- maßnahmen						
						1000 DM			31.12.1996	
REGION BODENSEE - OBERSCHWABEN										
287941	506	165197	110264	320534	24225	510275	5846	4707	5874.8	43
95461	179	52927	39854	92143	9251	168154	-3487	1699	2111.1	435
1023	0	957	68	1366	9	4068	-155	30	34.8	435005
389	0	319	529	568	3	989	150	8	10.5	435010
1262	0	1125	133	2531	36	0	0	21	22.7	435013
965	2	565	465	1378	62	1218	-66	15	16.2	435015
34877	98	17090	16843	30659	3668	48742	-2415	506	629.1	435016
792	0	373	625	710	7	0	0	19	22.6	435018
1448	0	649	1437	1594	47	365	-125	24	25.8	435020
2746	0	1802	199	1969	1163	2648	-740	72	88.6	435024
3109	1	1972	780	5446	78	7031	1940	67	82.1	435029
2727	0	1651	1506	2180	46	4483	-391	46	54.5	435030
4195	23	3507	3860	2098	33	13807	7	83	100.3	435034
4355	3	2933	1999	3075	215	20303	-870	80	104.2	435035
4014	0	1439	1324	3462	1	867	-267	83	107.2	435036
687	0	540	230	1907	94	2371	212	12	18.0	435042
1351	4	1023	102	2285	58	3014	-35	21	23.0	435045
1456	0	845	473	2240	5	2045	-93	41	49.8	435047
4928	0	2666	1002	7578	135	3477	96	70	93.7	435052
1413	0	543	187	2340	9	2053	541	17	26.3	435053
298	0	282	55	36	34	268	-58	5	7.5	435054
6872	11	4835	2091	7246	2213	15621	-61	123	166.4	435057
12738	36	5198	5454	5035	1149	20609	-247	272	330.2	435059
2188	0	1754	242	5177	180	9988	-606	58	67.3	435066
1628	2	859	252	1261	4	4187	-304	26	30.3	435067
127353	335	74762	43276	128764	10466	252508	3349	2047	2521.0	436
385	0	290	498	1347	39	0	-202	4	5.7	436001
832	27	587	1073	3514	73	4680	1719	10	12.6	436003
778	0	1271	248	2232	1	3288	161	15	16.1	436004
2048	0	1041	795	2789	1658	3436	-314	46	59.3	436005
1397	0	725	1707	3337	22	3539	763	20	28.1	436006
5907	0	2066	295	9660	164	17143	-715	91	117.5	436008
8192	0	3984	3950	5804	52	3884	803	172	213.4	436009
4512	17	4558	5893	8624	316	13025	1045	95	127.7	436010
2530	4	1868	1169	3781	537	5182	20	55	71.8	436011
1720	0	1141	341	710	0	2119	-155	54	60.4	436012
1987	2	909	302	1772	15	849	-65	22	22.0	436013
1301	0	670	84	697	3	3576	336	12	13.2	436014
2014	0	681	669	4132	5	1631	-213	14	29.6	436018
129	0	116	68	156	42	84	-12	0	2.7	436019
265	0	210	53	787	116	792	-58	3	4.5	436024
129	0	96	0	379	39	187	-14	0	0.3	436027
178	0	153	106	677	52	403	-34	3	4.1	436032
928	2	768	150	1937	97	73	-41	12	13.6	436039
42	0	49	0	772	11	0	0	0	0.1	436040
323	0	145	39	836	52	163	-10	2	3.8	436047
6840	11	4614	1914	6102	651	24387	-2347	82	113.1	436049
4963	0	2334	637	6027	73	5734	-452	93	104.4	436052
188	0	126	15	1754	23	333	-26	1	1.5	436053
10106	2	7220	2324	4906	720	13270	1085	170	198.1	436055
32532	159	15219	10342	21128	621	48596	2378	465	531.6	436064
219	0	89	0	128	58	508	-41	0	2.2	436067
1228	2	821	237	2310	183	2907	-243	15	18.4	436069
74	0	58	13	198	37	107	-13	0	0.3	436077
1732	5	1471	133	1196	209	4346	-306	37	38.5	436078
832	0	500	302	4398	250	2570	98	13	19.0	436079
11007	103	7319	1562	9161	1561	19889	-3	231	299.5	436081
11828	0	6599	4367	3943	1407	43808	-1020	185	229.0	436082
2149	0	1151	694	1908	9	4356	515	21	25.2	436083
1711	0	788	1012	1875	20	3725	-246	16	18.8	436085
986	0	1060	853	1194	282	1568	-265	22	25.9	436087
442	0	344	365	1487	43	2095	841	3	8.2	436093
2378	0	1849	567	3242	99	2060	446	30	37.8	436094
1506	1	960	118	2586	765	3465	-499	20	24.4	436095
1035	0	911	381	1276	160	4730	433	13	18.6	436096

Noch: 19. Ausgewählte Einnahmen und Ausgaben der Gemeinden Baden-Württembergs 1996 – in 1 000 DM –

Regional- schlüssel	Land (LD) Regierungsbezirk (RB) Region (RG) Stadtkreis (SKR) Landkreis (LKR) Gemeinde	Einwohner am 30.6.1996	Bereinigte Einnahmen insgesamt	Grund- steuern A und B	Gewerbe- steuer (netto)	Gemeinde- anteil an der Einkommen- steuer	Zuweisungen von Bund und Land			Verwaltungs- und Benutzungs- gebühren	Personal- ausgaben
							allgem. Zuweil- sungen	für lfd. Zwecke, Erstatt.	für Investi- tionen		
		1000 DM									
437	LKR SIGMARINGEN	130674	372968	19444	59698	63408	54097	19595	38705	40347	84970
437005	BEURON	817	2016	148	80	404	462	146	77	412	571
437008	BINGEN	2813	6647	338	605	1597	1110	369	479	1071	2068
437031	GAMMERTINGEN,STADT	6748	19127	942	1022	3174	2970	1836	828	3118	4399
437044	HERBERTINGEN	4600	12819	601	1703	2050	2278	435	1874	911	2209
437047	HETTINGEN,STADT	2092	7202	359	1478	1232	591	432	997	1078	1674
437053	HOHENTENGEN	4324	10609	517	695	1860	2691	288	1242	2016	1711
437056	ILLMENSEE	1828	4148	271	279	776	1321	266	308	262	1292
437059	INZIGKOFEN	2667	6256	382	573	1141	1429	269	433	980	1417
437065	KRAUCHENWIES	4891	19465	739	10043	2306	574	720	2395	720	2816
437072	LEIBERTINGEN	2183	5674	253	257	1064	1108	216	570	972	1288
437076	MENGEN,STADT	9849	33894	1471	3530	5163	3789	1454	2182	6190	8441
437078	MESZKIRCH,STADT	8689	22593	1134	2419	3735	4163	1788	2219	2624	5560
437082	NEUFRA	1960	5248	312	496	1095	862	89	732	727	1050
437086	OSTRACH	6506	16408	997	2735	2781	2859	1279	2439	749	2943
437088	PFULLENDORF,STADT	12816	40748	2004	14201	6523	434	1880	4648	1849	10170
437100	SAULGAU,STADT	17096	51339	2914	7591	8189	8397	2752	2929	6831	10716
437101	SCHEER,STADT	2699	5126	359	854	1383	369	175	150	1062	2506
437102	SCHWENNINGEN	1668	3425	220	355	615	591	76	122	600	871
437104	SIGMARINGEN,STADT	16850	44437	2895	4434	8965	8079	2364	5151	2253	12169
437105	SIGMARINGENDORF	3720	9735	511	2493	2416	1153	363	486	609	2251
437107	STETTEN A.KALTEN MARKT	5557	13401	672	973	2785	4105	672	837	454	2924
437114	VERINGENSTADT,STADT	2317	7753	390	712	1115	912	512	1547	1130	1632
437118	WALD	2756	6015	281	442	1026	1508	518	201	1228	1566
437123	SAULDORF	2321	11763	399	1300	893	792	320	4756	1156	1126
437124	HERDWANGEN-SCHOENACH	2907	7120	334	426	1121	1552	377	1104	1346	1600

Verwaltungs- und Betriebs- ausgaben	Soziale Leistungen	Umlage	Sachinvestitionen		Zuweisungen für Investitionen	Schulden- stand	Netto- neuver- schuldung	Vollzeit- beschäftigte	Vollzeit- äquivalente	Regional- schlüssel
			Erwerb von Vermögen	Bau- maßnahmen						
								Anzahl		
65126	-8	37507	27134	99628	4508	89613	5984	961	1242.7	437
518	0	207	144	30	0	281	-7	6	6.6	437005
1249	0	778	207	1562	8	3207	599	24	32.2	437008
4775	-34	1727	1605	4405	200	5003	1235	45	61.8	437031
1801	0	995	1253	6849	68	963	-135	21	28.7	437044
943	0	560	294	2353	0	3096	291	21	24.6	437047
1359	0	1038	593	2847	372	3704	-373	16	22.1	437053
750	1	307	522	842	62	2233	-238	12	18.2	437056
1130	0	556	44	1409	43	2068	-267	34	36.0	437059
1961	0	1630	581	4233	343	274	-4	23	37.0	437065
1298	0	449	89	1821	0	2518	-176	16	16.5	437072
8036	0	2493	1473	7821	1169	8604	117	96	134.3	437076
4975	0	2112	501	5211	24	17780	122	77	95.5	437078
888	0	379	270	1552	23	4802	-10	12	12.4	437082
2382	5	1413	1925	4993	527	0	0	29	40.8	437086
7344	5	7674	4448	11131	112	4062	3200	127	154.8	437088
8211	-0	4304	6765	14158	425	5421	-433	114	138.1	437100
1103	0	819	40	241	50	2225	-141	25	37.3	437101
725	0	394	113	239	141	962	-102	20	21.0	437102
7040	2	4568	3004	11700	196	6905	3690	132	169.7	437104
1124	0	845	216	1111	272	2749	-373	24	32.6	437105
2442	3	1565	1147	2307	344	5078	-545	29	38.8	437107
1332	6	634	870	1959	57	316	-115	16	25.0	437114
1384	2	705	586	1290	12	2960	120	17	19.7	437118
1240	1	624	305	7748	44	2414	-250	14	18.3	437123
1118	0	732	140	1817	17	1988	-221	11	20.7	437124

20. Ausgewählte Einnahmen und Ausgaben der Gemeinden Baden-Württembergs 1996 – DM je Einwohner –

Regional- schlüssel	Land (LD) Regierungsbezirk (RB) Region (RG) Stadtkreis (SKR) Landkreis (LKR) Gemeinde	Einwohner am 30.6.1996	Bereinigte Einnahmen insgesamt	Grund- steuern A und B	Gewerbe- steuer (netto)	Gemeinde- anteil an der Einkommen- steuer	Zuweisungen von Bund und Land			Verwaltungs- und Benutzungs- gebühren	Personal- ausgaben
							allgem. Zuweil- sungen	für lfd. Zwecke, Erstatt.	für Investi- tionen		
		Anzahl	DM/Einwohner								
	NOCH LD BADEN-WÜRTTEMBERG	10344009	3141	194	515	595	453	175	146	348	816
	R E G I O N S B E Z I R K S T U T T G A R T										
1	RB STUTTGART	3871927	3320	213	616	646	418	175	147	334	833
	R E G I O N S T U T T G A R T										
11	RG STUTTGART	2571851	3501	233	650	710	418	178	114	363	881
111	SKR STUTTGART	585402	5303	376	1157	730	920	325	67	617	1323
111000	STUTTGART, L.-HAUPTST.	585402	5303	376	1157	730	920	325	67	617	1323
115	LKR BOEBLINGEN	353027	3205	210	683	721	196	159	132	329	807
115001	AIDLINGEN	8837	2316	157	200	767	381	88	43	253	603
115002	ALTDORF	3047	3635	168	112	781	310	154	303	396	586
115003	BOEBLINGEN, STADT	46509	4933	234	1797	561	41	197	134	146	930
115004	BONDORF	4466	2672	157	261	553	315	111	110	67	579
115010	DECKENPFRONN	2474	3876	153	73	674	293	68	436	86	658
115013	EHNINGEN	7180	3671	191	1293	834	136	119	1	96	753
115015	GAERTRINGEN	11163	1995	154	252	808	289	114	100	94	570
115016	GAEUFELDEN	8215	2225	139	223	623	391	114	81	121	635
115021	HERRENBERG, STADT	29106	3344	213	464	706	382	228	124	384	889
115022	HILDRIZHAUSEN	3154	1964	141	36	785	160	80	35	231	658
115024	HOLZGERLINGEN, STADT	11067	3506	177	457	732	64	195	487	274	612
115028	LEONBERG, STADT	43981	3499	235	938	809	82	211	188	400	958
115029	MAGSTADT	8744	2094	142	232	706	204	128	226	54	582
115034	MOETZINGEN	3473	1569	105	248	438	222	66	145	96	493
115037	NUFRINGEN	4461	2769	162	864	647	71	112	107	345	592
115041	RENNINGEN, STADT	16249	2236	178	409	699	247	147	110	148	712
115042	RUTESHEIM	9593	2716	189	350	701	295	194	242	239	628
115044	SCHOENAICH	9979	2577	158	466	744	81	107	24	306	659
115045	SINDELFINGEN, STADT	59787	3502	308	709	813	189	158	28	628	1006
115046	STEINENBRONN	5874	2316	158	378	687	61	82	55	376	646
115048	WALDENBUCH, STADT	8366	2697	146	587	783	64	105	104	528	824
115050	WEIL DER STADT, STADT	18328	2714	158	260	684	330	190	187	491	843
115051	WEIL IM SCHOENBUCH	9117	2093	171	76	769	303	106	81	220	627
115052	WEISSACH	7123	2624	198	134	690	349	62	160	430	687
115053	JETTINGEN	6742	2336	152	304	591	225	73	209	90	427
115054	GRAFENAU	5992	2137	160	116	763	324	63	227	199	518
116	LKR ESSLINGEN	491434	2859	201	470	748	262	128	78	325	757
116004	ALTBACH	5610	2633	162	545	933	77	39	116	194	515
116005	ALTDORF	1172	3320	137	124	596	437	73	73	348	569
116006	ALTENRIET	1557	2415	144	45	743	315	61	27	307	511
116007	BALTMANNSEILER	5442	1653	123	195	747	216	55	28	70	514
116008	BEMPFLINGEN	3158	2722	154	446	721	67	60	221	403	614
116011	BEUREN	3442	1989	143	176	627	206	91	18	399	523
116012	BISSINGEN AN DER TECK	3497	2053	133	207	641	146	74	80	451	581
116014	DEIZISAU	6050	3048	204	759	857	74	64	5	250	543
116015	DENKENDORF	10234	2308	161	224	827	103	89	73	67	431
116016	DETTINGEN UNTER TECK	5336	2175	168	334	706	66	97	4	291	599
116018	ERKENBRECHTSWEILER	2026	2049	147	208	639	321	65	316	80	631
116019	ESSLINGEN A. NECKAR, ST.	90014	3566	247	606	800	350	135	80	643	1049
116020	FRICKENHAUSEN	8929	2094	158	244	722	176	123	88	69	607
116022	GROSZBETTLINGEN	3840	1808	141	49	660	382	74	73	240	505
116027	HOCHDORF	4489	2467	148	152	753	263	12	91	364	460
116029	HOLZMADEN	1911	2424	154	261	608	381	12	42	272	330
116033	KIRCHHEIM U. TECK, STADT	38287	3340	236	459	676	400	176	98	357	772
116035	KOENGEN	8814	2815	167	292	730	241	94	85	237	511
116036	KOHLBERG	2225	2635	145	364	680	285	25	105	351	523
116037	LICHTENWALD	2594	1766	147	76	730	324	47	1	326	504
116041	NECKARTAILFINGEN	3754	2138	168	464	686	84	103	54	87	575
116042	NECKARTENZLINGEN	5837	3719	156	282	762	310	319	90	248	725
116043	NEIDLINGEN	1868	1726	143	126	593	394	29	21	269	408
116046	NEUFFEN, STADT	5932	2053	153	170	619	370	164	0	269	642
116047	NEUHAUSEN A.D. FILDERN	10521	2248	215	494	803	96	63	73	56	481

Verwaltungs- und Betriebs- ausgaben	Soziale Leistungen	Umlage	Sachinvestitionen		Zuweisungen für Investitionen	Schulden- stand	Netto- neuver- schuldung	Vollzeit- beschäftigte	Vollzeit- äquivalente	Regional- schlüssel	
			Erwerb von Vermögen	Bau- maßnahmen							
			DM/Einwohner					31.12.1996	30.6.1996		auf 1000 Einwohner
541	NOCH	112	319	166	466	56	1370	38	9	11.6	
R E G I E R U N G S B E Z I R K S T U T T G A R T											
546		116	337	174	472	76	1383	-3	9	11.8	1
R E G I O N S T U T T G A R T											
561		145	357	166	411	77	1483	-41	10	12.3	11
793		630	520	119	225	88	2914	-139	14	15.8	111
793		630	520	119	225	88	2914	-139	14	15.8	111000
490		1	333	171	480	135	1196	-53	9	12.0	115
403		0	271	103	197	17	142	-8	6	9.2	115001
484		2	245	2379	3707	0	1280	243	7	9.7	115002
528		4	367	264	478	838	979	-426	10	14.0	115003
310		0	242	74	177	138	676	-71	9	10.7	115004
372		0	240	838	1643	11	1101	-55	7	10.3	115010
419		0	287	406	250	23	4	-2	8	11.4	115013
416		1	288	104	700	1	1627	94	7	8.6	115015
329		0	241	241	450	48	381	32	6	9.5	115016
482		4	293	178	506	1	1282	-43	10	13.4	115021
261		0	301	46	335	40	293	-55	6	9.8	115022
502		1	421	351	1038	0	878	216	7	10.2	115024
647		0	434	152	589	19	2046	193	11	13.9	115028
439		0	284	51	755	1	23	-3	6	8.5	115029
283		1	290	66	181	27	1049	255	6	7.7	115034
363		0	386	157	751	1	7	0	7	8.9	115037
368		0	289	39	223	8	491	-85	8	11.7	115041
519		0	247	206	359	3	305	-20	6	8.7	115042
427		3	316	233	369	22	1114	-68	6	9.7	115044
541		1	347	66	237	61	2199	-159	10	14.2	115045
426		0	302	202	249	130	1260	2	7	10.0	115046
422		0	430	105	400	41	962	25	7	11.7	115048
573		0	286	87	303	4	385	-44	8	11.9	115050
444		0	277	43	214	62	1233	-95	7	9.2	115051
426		0	361	95	676	51	116	-2	6	9.6	115052
265		0	289	76	497	12	891	-73	5	6.2	115053
412		0	253	13	1175	8	1442	516	9	9.9	115054
507		4	310	200	369	26	1161	32	9	11.5	116
514		0	370	102	352	15	188	-21	11	11.6	116004
294		0	217	99	652	0	495	-32	3	6.0	116005
338		0	251	88	294	0	593	-57	4	6.4	116006
376		0	282	65	301	5	195	-17	6	8.5	116007
351		0	345	367	884	19	826	182	10	12.2	116008
496		0	292	66	340	1	396	-11	14	19.0	116011
372		0	264	18	796	9	330	148	7	10.5	116012
669		0	356	57	605	11	867	-54	7	8.0	116014
417		2	307	146	226	9	162	-7	5	6.3	116015
470		0	299	31	139	0	633	-28	9	11.1	116016
412		0	240	101	858	0	691	352	8	10.8	116018
539		14	341	255	333	68	2210	216	13	15.4	116019
322		0	289	20	289	12	322	-13	6	8.9	116020
324		17	229	142	125	0	460	49	8	8.8	116022
415		1	267	11	596	1	853	-126	4	5.8	116027
389		0	201	76	215	82	1024	204	4	5.8	116029
575		0	272	230	317	5	1929	-55	9	11.4	116033
436		0	280	405	467	6	146	-53	6	9.0	116035
307		0	257	34	849	0	1267	25	8	8.6	116036
332		2	253	18	156	0	461	170	7	8.8	116037
435		0	280	73	225	80	699	-36	7	9.3	116041
694		0	274	30	480	0	803	-69	8	10.9	116042
279		0	244	35	53	11	1519	-21	5	6.3	116043
417		0	196	35	153	0	1130	-80	9	11.2	116046
461		3	310	63	207	5	751	-43	5	6.8	116047

Noch: 20. Ausgewählte Einnahmen und Ausgaben der Gemeinden Baden-Württembergs 1996 – DM je Einwohner –

Regional- schlüssel	Land (LD) Regierungsbezirk (RB) Region (RG) Stadtkreis (SKR) Landkreis (LKR) Gemeinde	Einwohner am 30.6.1996	Bereinigte Einnahmen insgesamt	Grund- steuern A und B	Gewerbe- steuer (netto)	Gemeinde- anteil an der Einkommen- steuer	Zuweisungen von Bund und Land			Verwaltungs- und Benutzungs- gebühren	Personal- ausgaben
							allgem. Zuwei- sungen	für lfd. Zwecke, Erstatt.	für Investi- tionen		
		Anzahl	DM/Einwohner								
NOCH LKR ESSLINGEN											
116048	NOTZINGEN	3548	2193	130	198	692	323	64	11	411	585
116049	NUERTINGEN,STADT	38801	2981	202	276	690	433	190	49	450	862
116050	OBERSBOIHINGEN	5189	1802	173	155	637	162	114	89	171	623
116053	OHMDEN	1754	1717	120	44	691	311	82	0	327	526
116054	OWEN,STADT	3306	2504	149	427	630	203	58	60	56	559
116056	PLOCHINGEN,STADT	13200	3194	182	545	743	153	172	279	131	757
116058	REICHENBACH A.D.FILS	7610	2394	194	287	766	205	106	99	409	707
116063	SCHLAITDORF	1594	2079	140	-31	624	455	61	199	293	599
116068	UNTERENSINGEN	4352	2472	140	551	736	63	88	15	350	538
116070	WEILHEIM A.D.TECK,ST.	9366	2357	191	329	689	232	148	86	72	649
116071	WENDLINGEN A.NECKAR,ST	15584	2413	182	425	744	266	157	62	106	509
116072	WERNAU(NECKAR),STADT	11945	2605	163	524	768	208	49	109	358	530
116073	WOLFSCHLUGEN	5806	2916	164	824	739	69	79	4	160	596
116076	AICHWALD	7936	2147	151	416	889	74	72	0	246	586
116077	FILDERSTADT,STADT	41438	2592	192	437	686	367	127	55	152	755
116078	LEINFELD.-ECHTERD.,ST.	35253	3029	279	923	860	87	149	75	219	894
116079	LENNINGEN	8847	2105	156	127	666	391	167	119	74	605
116080	OSTFILDERN,STADT	30239	3202	206	615	768	132	126	96	354	891
116081	Alchtal,STADT	9127	2847	145	635	804	66	103	61	366	694
117	LKR GOEPPINGEN	255371	2647	176	310	620	375	128	160	287	666
117001	ADELBERG	2106	1855	178	671	604	167	28	10	20	329
117002	AICHElBERG	1080	2646	148	119	483	436	60	142	330	635
117003	ALBERSHAUSEN	4193	1907	130	151	656	311	88	7	116	487
117006	BAD DITZENBACH	3589	2510	148	138	558	422	82	195	274	546
117007	BAD UEBERKINGEN	3737	3261	206	576	681	118	95	13	557	585
117009	BIRENBACH	1888	2809	130	220	665	326	61	352	41	600
117010	BOEHMENKIRCH	5446	2444	151	315	502	324	90	308	87	580
117011	BOERTLINGEN	1756	1685	133	133	639	421	21	4	-83	384
117012	BOLL	5168	3013	185	191	618	307	134	497	320	603
117014	DEGGINGEN	5696	1997	136	321	682	246	46	89	164	606
117015	DONZDORF,STADT	11272	2315	161	272	678	365	156	136	129	554
117016	DRACKENSTEIN	426	2069	106	151	454	496	27	137	14	245
117017	DUERNAU	1910	2952	152	114	489	338	16	221	408	374
117018	EBERSBACH A.D.FILS,ST.	15964	2320	140	161	701	385	166	88	124	651
117019	EISLINGEN/FILS,STADT	19339	2519	188	284	595	444	134	34	301	630
117020	ESCHENBACH	2182	2692	214	668	553	457	87	178	305	313
117023	GAMMELSHAUSEN	1553	1743	111	17	609	435	10	0	328	419
117024	GEISLINGEN A.D.ST.,ST.	28455	2874	188	290	596	522	200	138	409	907
117025	GINGEN AN DER FILS	4297	2066	124	252	659	321	69	121	225	485
117026	GOEPPINGEN,STADT	57845	3330	225	513	624	404	168	250	408	884
117028	GRUIBINGEN	2307	1902	150	705	527	117	99	0	115	545
117029	HATTENHOFEN	3047	3002	133	462	625	208	135	669	418	627
117030	HEININGEN	5288	2067	141	170	686	299	87	1	337	515
117031	HOHENSTADT	633	1483	133	135	443	379	115	37	56	618
117033	KUCHEN	5730	2481	134	38	708	390	47	75	174	387
117035	MUEHLHAUSEN IM TAELE	1056	1839	198	291	609	335	41	46	30	510
117037	OTTENBACH	2298	2542	135	243	599	331	36	455	262	367
117038	RECHBERGHAUSEN	5342	2263	149	56	697	420	31	13	222	348
117042	SALACH	7750	3392	182	250	555	414	78	42	465	516
117043	SCHLAT	1694	1656	135	44	488	407	8	44	138	406
117044	SCHLIERBACH	3651	2678	168	561	664	203	138	31	410	587
117049	SUESZEN	10181	2157	185	208	645	158	126	183	259	557
117051	UHINGEN,STADT	13534	2179	162	245	581	384	113	175	97	692
117053	UAESCHENBEUREN	3599	2215	114	47	516	522	81	126	77	404
117055	WANGEN	3345	1858	117	117	718	210	47	56	334	382
117058	WIESENSTEIG,STADT	2459	1993	150	133	568	295	190	272	75	721
117060	ZELL UNTER AICHElBERG	2695	2597	191	462	625	131	96	326	444	655
117061	LAUTERSTEIN,STADT	2860	1915	121	124	452	462	16	143	279	387
118	LKR LUDWIGSBURG	486533	3115	178	530	707	262	126	122	222	776
118001	AFFALTERBACH	4523	3107	153	1497	562	88	71	336	171	581
118003	ASPERG,STADT	12007	2140	178	237	750	251	125	73	89	583
118006	BENNINGEN AM NECKAR	5273	1918	135	359	789	225	33	25	53	499
118007	BESIGHEIM,STADT	10735	2605	174	429	626	290	240	122	97	773
118010	BOENNIGHEIM,STADT	6848	3528	151	397	575	101	149	161	174	804
118011	DITZINGEN,STADT	23618	2948	227	711	815	188	157	81	99	911
118012	EBERDINGEN	6605	2151	119	432	492	105	76	114	353	571
118014	ERDMANNHAUSEN	4724	2240	120	155	618	272	56	64	75	531
118015	ERLIGHEIM	2517	2955	145	169	529	323	91	188	282	750
118016	FREUDENTAL	2392	2118	130	69	568	490	74	321	304	582

Verwaltungs- und Betriebs- ausgaben	Soziale Leistungen	Umlage	Sachinvestitionen		Zuweisungen für Investitionen	Schulden- stand	Netto- neuer- schuldung	Vollzeit- beschäftigte	Vollzeit- äquivalente	Regional- schlüssel
			Erwerb von Vermögen	Bau- maßnahmen						
			DM/Einwohner					31.12.1996		
auf 1000 Einwohner										
NOCH LKR ESSLINGEN										
283	0	232	26	127	0	284	-29	8	9.4	116048
622	0	303	436	333	3	589	-80	9	12.8	116049
296	0	304	70	146	1	1027	-79	9	11.9	116050
328	0	251	7	158	0	1160	-63	5	8.1	116053
562	0	231	323	687	0	0	0	5	7.7	116054
473	0	306	415	931	108	1025	111	8	11.1	116056
623	0	259	138	313	44	1301	198	7	9.6	116058
340	0	215	24	511	0	499	-65	6	8.0	116063
429	0	348	374	666	0	229	-5	12	12.5	116068
393	2	283	194	429	0	656	39	10	12.0	116070
459	0	301	98	335	4	227	-18	5	7.0	116071
511	0	274	191	486	4	691	12	5	6.6	116072
377	0	318	29	770	11	330	75	8	10.0	116073
393	0	354	24	894	0	21	-2	7	9.0	116076
501	5	281	202	227	24	935	-57	8	10.9	116077
631	8	395	64	315	19	2181	-114	10	12.7	116078
414	0	249	158	224	58	0	0	6	8.8	116079
516	3	329	239	284	34	1137	83	11	15.1	116080
463	0	432	391	753	22	1126	363	7	10.0	116081
446	1	275	112	535	81	1439	24	8	9.7	117
203	0	270	13	410	77	1392	-74	3	4.0	117001
437	0	210	224	387	52	824	169	5	9.1	117002
349	0	221	100	596	5	858	-93	6	8.0	117003
333	1	223	130	748	85	1281	106	6	7.7	117006
642	0	310	43	860	0	1051	-108	6	7.9	117007
342	0	237	601	869	173	471	-48	5	7.3	117009
386	1	235	277	1010	0	1191	1	6	8.4	117010
413	0	249	89	29	137	866	-39	4	5.4	117011
556	0	255	298	828	4	1923	408	8	10.7	117012
318	0	290	81	76	2	1643	-117	6	8.5	117014
387	0	264	72	676	3	1072	-724	6	8.5	117015
304	0	247	0	903	37	59	-14	2	2.3	117016
312	11	228	59	1448	111	602	-74	3	5.0	117017
428	1	273	117	490	18	1171	110	8	9.7	117018
391	3	264	109	406	220	1462	-4	6	9.1	117019
231	0	237	30	378	194	502	-37	4	4.5	117020
368	0	245	43	57	132	39	-69	5	5.9	117023
554	0	276	200	382	131	2790	239	9	11.8	117024
311	0	259	194	264	20	0	0	6	6.3	117025
570	0	310	73	687	38	1740	61	11	13.0	117026
350	0	312	41	52	39	1298	-70	7	8.7	117028
426	39	293	126	731	187	1032	104	7	9.2	117029
263	0	269	81	300	170	879	-50	6	7.2	117030
313	0	159	19	359	9	272	142	6	7.3	117031
318	0	254	39	477	184	621	-308	5	5.4	117033
311	0	223	7	759	62	985	-83	6	7.3	117035
345	0	241	166	823	92	664	-84	3	5.0	117037
305	0	273	76	520	359	1004	161	3	4.6	117038
560	0	238	239	405	7	694	-68	6	8.0	117042
250	0	239	298	372	131	474	197	7	9.1	117043
433	11	252	217	571	4	1129	-76	8	10.3	117044
431	0	313	38	444	17	2368	322	6	8.0	117049
346	0	265	21	365	133	864	-73	8	10.2	117051
285	0	227	127	812	116	1161	-235	5	7.2	117053
298	0	263	42	373	129	233	-27	6	7.0	117055
639	0	279	71	776	49	1053	621	9	10.6	117058
366	0	274	47	475	7	1662	291	9	10.7	117060
316	0	236	31	294	33	507	-129	4	5.8	117061
490	1	319	227	442	116	780	-33	9	11.7	118
370	0	317	544	496	24	6	-16	5	7.8	118001
363	2	326	96	326	1	1272	-84	7	9.3	118003
300	0	266	53	136	25	1245	-82	9	11.0	118006
533	5	262	89	415	18	1645	11	8	11.4	118007
537	0	328	788	1059	114	837	-64	8	12.2	118010
570	0	314	305	171	1	367	-36	9	13.0	118011
410	1	315	220	808	2	333	-22	10	11.5	118012
293	2	292	544	401	170	15	-10	8	9.6	118014
350	0	247	190	600	56	944	98	9	10.7	118015
339	0	218	197	483	10	523	-68	9	11.4	118016

Noch: 20. Ausgewählte Einnahmen und Ausgaben der Gemeinden Baden-Württembergs 1996 – DM je Einwohner –

Regional- schlüssel	Land (LD) Regierungsbezirk (RB) Region (RG) Stadtkreis (SKR) Landkreis (LKR) Gemeinde	Einwohner am 30.6.1996	Bereinigte Einnahmen insgesamt	Grund- steuern A und B	Gewerbe- steuer (netto)	Gemeinde- anteil an der Einkommen- steuer	Zuweisungen von Bund und Land			Verwaltungs- und Benutzungs- gebühren	Personal- ausgaben
							allgem. Zuweil- sungen	für lfd. Zwecke, Erstatt.	für Investi- tionen		
		DM/Einwohner									
NOCH LKR LUDWIGSBURG											
118018	GEMMRIGHEIM	3536	4277	137	1993	706	99	54	95	323	843
118019	GERLINGEN,STADT	18105	3373	256	693	905	73	115	16	446	904
118021	GROSZBOTTWAR,STADT	7753	2068	150	150	601	403	184	222	63	614
118027	HEMMINGEN	7364	2312	178	550	852	71	99	33	59	663
118028	HESSIGHEIM	2129	2203	171	239	541	348	94	228	382	653
118040	KIRCHHEIM AM NECKAR	4837	2138	193	388	649	164	111	395	47	538
118046	KORNWESTHEIM,STADT	29742	3825	134	800	725	76	123	22	214	889
118047	LOECHGAU	4906	2755	138	225	644	309	115	97	255	572
118048	LUDWIGSBURG,STADT	86424	3025	194	670	683	355	113	62	376	938
118049	MARBACH AM NECKAR,ST.	13620	2978	194	391	672	315	152	238	101	684
118050	MARKGROENINGEN,STADT	14046	2854	193	526	693	324	174	81	120	787
118051	MOEGLINGEN	10464	2029	203	327	784	303	95	0	76	490
118053	MUNDELSHEIM	3116	2043	177	395	668	158	76	116	261	551
118054	MURR	5426	2671	199	547	642	12	66	295	339	541
118059	OBERRIEXINGEN,STADT	2820	2129	164	217	594	338	40	59	355	538
118060	OBERSTENFELD	8008	2479	150	211	626	256	120	139	352	627
118063	PLEIDELSHEIM	5749	2329	188	436	603	60	74	97	74	725
118067	SCHWIEBERDINGEN	9441	3803	203	1628	907	72	69	11	282	683
118068	SERSHEIM	4903	2447	147	446	588	336	59	268	212	487
118070	STEINHEIM A.D.MURR,ST.	10930	2098	179	239	709	329	117	17	81	658
118071	TAMM	11751	2625	175	365	786	308	127	146	423	653
118073	VAIHINGEN A.D.ENZ,ST.	26473	2730	146	309	627	497	145	110	164	800
118074	WALHEIM	2772	2282	167	904	551	62	59	23	60	725
118076	SACHSENHEIM,STADT	16913	2073	130	247	620	538	84	184	77	525
118077	INGERSHEIM	5428	2179	140	215	710	325	67	81	68	635
118078	FREIBERG AM NECKAR,ST.	14778	2488	161	313	740	250	164	104	106	653
118079	BIETIGHM.-BISSINGEN,ST	40147	6428	174	541	720	228	167	318	271	985
118080	KORTAL-MUENCHINGEN,ST	17286	3189	205	612	826	93	169	120	302	768
118081	REMSECK AM NECKAR	18424	2955	199	299	755	274	142	235	100	804
119	LKR REMS-MURR-KREIS	400084	2925	189	462	685	288	134	172	287	715
119001	ALFDORF	6799	3514	139	862	528	360	125	249	465	622
119003	ALLMERSBACH IM TAL	4447	1807	176	152	728	280	48	45	56	488
119004	ALTHUETTE	3847	2158	184	106	653	363	42	47	342	506
119006	AUENWALD	6344	2386	145	174	609	386	77	105	326	475
119008	BACKNANG,STADT	34028	2898	209	546	616	419	168	57	355	847
119018	BURGSTETTEN	3244	1898	137	4	680	369	43	273	81	550
119020	FELLBACH,STADT	42665	3819	264	732	776	92	149	596	322	832
119024	GROSZERLACH	2500	1909	144	58	442	593	140	128	50	602
119037	KAISERSBACH	2549	2230	143	83	380	577	124	0	236	529
119038	KIRCHBERG AN DER MURR	3650	2600	162	564	635	54	176	242	385	654
119041	KORB	9920	1844	201	207	836	287	51	5	65	521
119042	LEUTENBACH	10696	2277	139	231	726	334	74	86	149	561
119044	MURRHARDT,STADT	14420	2498	171	334	545	444	170	76	130	686
119053	OPPENWEILER	4048	4087	161	697	617	56	88	311	95	600
119055	PLUEDERHAUSEN	9374	2132	165	397	706	287	122	46	53	570
119061	RUDERSBERG	11499	2066	132	108	517	49	107	307	235	570
119067	SCHORNDORF,STADT	37926	2800	188	339	687	424	131	111	336	784
119068	SCHWAIKHEIM	8437	2076	177	39	777	246	123	89	292	735
119069	SPIEGELBERG	2125	2949	172	252	464	478	129	426	347	668
119075	SULZBACH AN DER MURR	5028	4036	166	469	561	161	222	399	398	592
119076	URBACH	7789	2747	141	165	619	223	77	301	435	671
119079	WAIBLINGEN,STADT	50395	3558	212	901	772	195	174	127	350	866
119083	WEISSACH IM TAL	6879	2680	159	224	663	364	86	92	175	386
119084	WELZHEIM,STADT	10957	2583	129	352	507	411	225	258	373	524
119085	WINNENDEN,STADT	26282	3679	198	526	642	312	172	160	323	754
119086	WINTERBACH	7597	2473	151	366	662	211	71	74	431	513
119087	ASPACH	7932	2060	174	228	537	322	129	68	99	622
119089	BERGLEN	5946	2472	114	86	661	387	68	1	319	556
119090	REMSHALDEN	13312	2996	175	387	773	273	86	147	227	612
119091	WEINSTADT,STADT	25044	2655	212	376	801	309	142	46	269	841
119093	KERNEN IM REMSTAL	14405	2624	170	407	731	294	51	69	256	644

Verwaltungs- und Betriebs- ausgaben	Soziale Leistungen	Umlage	Sachinvestitionen		Zuweisungen für Investitionen	Schulden- stand	Netto- neuver- schuldung	Vollzeit- beschäftigte	Vollzeit- äquivalente	Regional- schlüssel
			Erwerb von Vermögen	Bau- maßnahmen						
			DM/Einwohner						31.12.1996	
NOCH LKR LUDWIGSBURG										
746	0	516	216	1813	18	0	0	10	13.1	118018
525	7	411	273	443	136	763	-39	9	12.6	118019
296	0	253	82	313	42	752	16	7	9.6	118021
297	3	314	49	142	3	388	-54	6	9.7	118027
417	0	247	23	355	14	1012	-86	7	9.7	118028
273	4	187	52	535	55	461	14	6	8.6	118040
497	0	432	682	282	106	139	-29	10	13.4	118046
432	0	269	289	1025	26	491	-21	7	9.3	118047
602	0	345	71	362	13	1234	123	11	14.3	118048
454	4	268	37	761	15	1024	-138	7	9.1	118049
405	1	256	427	479	32	1051	-24	9	12.4	118050
310	0	267	37	123	0	584	-36	6	8.3	118051
496	0	261	152	184	134	1192	81	6	8.0	118053
496	0	316	47	326	35	1052	-227	5	6.5	118054
420	0	232	203	526	132	450	-49	6	8.3	118059
379	0	304	186	601	96	494	225	7	10.0	118060
470	0	364	91	348	118	1403	263	9	12.3	118063
480	1	579	153	552	40	358	-33	7	10.0	118067
369	0	232	129	888	14	1247	37	7	8.3	118068
360	0	278	133	103	30	1092	23	8	10.0	118070
299	1	268	79	133	17	1358	-91	7	10.4	118071
587	0	265	297	599	67	1274	269	8	10.8	118073
499	2	336	76	620	65	641	-62	10	12.8	118074
426	0	252	221	574	1	2	-5	9	10.9	118076
297	0	246	31	765	3	267	70	6	9.0	118077
467	2	305	195	167	3	248	62	8	10.0	118078
582	1	311	352	420	943	135	-895	11	13.7	118079
580	2	322	235	506	160	487	61	8	10.9	118080
458	0	324	291	865	6	1628	332	9	12.4	118081
508	1	296	150	558	21	923	-28	8	10.5	119
733	0	251	264	601	4	951	-137	6	9.0	119001
215	0	259	11	165	21	595	-49	5	7.3	119003
379	0	241	48	341	0	119	-3	6	7.7	119004
322	0	249	171	595	27	1199	-15	5	7.8	119006
515	2	231	84	335	9	667	-45	9	11.9	119008
317	0	230	219	389	2	953	56	8	9.1	119018
769	2	358	192	1083	24	361	-62	9	11.3	119020
338	0	237	14	517	7	1344	84	9	10.2	119024
434	0	234	122	226	24	774	-206	7	8.7	119037
398	0	399	66	679	9	697	-447	7	10.0	119038
249	0	272	25	30	18	1084	-143	7	9.4	119041
353	0	276	72	893	52	671	34	7	8.6	119042
501	0	271	182	677	12	881	149	8	11.0	119044
438	0	432	457	1627	0	301	-15	7	9.2	119053
329	0	275	159	203	3	1466	105	7	9.3	119055
384	0	398	82	879	28	1366	369	6	8.0	119061
455	1	299	94	256	17	1963	-35	9	10.9	119067
408	1	272	164	233	18	726	162	9	11.4	119068
446	0	225	92	854	0	1592	109	8	10.7	119069
532	0	306	67	1862	3	909	473	6	8.7	119075
374	0	288	331	628	2	586	-39	7	9.2	119076
699	1	338	171	369	41	903	-143	10	11.8	119079
399	0	248	280	634	46	844	-20	5	5.8	119083
441	2	259	170	765	77	394	-60	6	7.9	119084
466	0	303	333	433	15	996	-197	9	10.5	119085
432	0	282	84	973	10	505	-38	6	7.7	119086
364	0	263	88	560	11	714	-61	7	9.3	119087
342	0	259	102	626	5	66	-15	7	9.3	119089
380	0	260	200	844	16	796	15	11	14.0	119090
538	1	286	53	324	2	1446	28	9	12.4	119091
507	0	297	88	458	29	694	40	7	9.3	119093

Noch: 20. Ausgewählte Einnahmen und Ausgaben der Gemeinden Baden-Württembergs 1996 – DM je Einwohner –

Regional- schlüssel	Land (LD) Regierungsbezirk (RB) Region (RG) Stadtkreis (SKR) Landkreis (LKR) Gemeinde	Einwohner am 30.6.1996	Bereinigte Einnahmen insgesamt	Grund- steuern. A und B	Gewerbe- steuer (netto)	Gemeinde- anteil an der Einkommen- steuer	Zuweisungen von Bund und Land			Verwaltungs- und Benutzungs- gebühren	Personal- ausgaben
							allgem. Zuwei- sungen	für lfd. Zwecke, Erstatt.	für Investi- tionen		
		DM/Einwohner									
R E G I O N F R A N K E N											
12	RG FRANKEN	850760	3145	178	651	502	419	188	238	276	774
121	SKR HEILBRONN	121579	4079	225	916	567	638	386	120	250	1310
121000	HEILBRONN,STADT	121579	4079	225	916	567	638	386	120	250	1310
125	LKR HEILBRONN	305156	2777	172	492	530	390	137	205	225	667
125001	ABSTATT	3995	3134	180	951	508	120	85	168	93	665
125005	BAD FRIEDRICHSHALL,ST.	16027	2955	158	345	459	551	115	339	257	729
125006	BAD RAPPENAU,STADT	18752	2800	167	165	465	608	177	227	340	534
125007	BAD WIMPFEN,STADT	6669	2320	163	225	568	412	263	136	169	747
125008	BEILSTEIN,STADT	6272	2506	216	368	606	331	249	257	180	703
125013	BRACKENHEIM,STADT	13425	2289	171	405	487	365	146	220	55	645
125017	CLEEBRONN	2709	2020	153	354	519	199	10	20	319	330
125021	EBERSTADT	2948	1987	163	236	536	377	150	115	80	677
125024	ELLHOFEN	3089	2747	183	956	561	54	87	42	53	453
125026	EPPINGEN,STADT	18744	2791	162	215	474	622	181	141	225	575
125027	ERLENBACH	4523	2074	153	182	565	402	100	0	198	599
125030	FLEIN	5743	2181	201	363	822	205	66	39	178	540
125034	GEMMINGEN	4686	2862	151	358	525	410	131	37	305	588
125038	GUEGLINGEN,STADT	6029	5035	181	2990	614	48	110	346	63	797
125039	GUNDELSHEIM,STADT	7394	2205	145	205	514	542	127	133	67	737
125046	ILSFELD	7769	2498	189	347	595	252	206	96	434	660
125047	ITTLINGEN	2208	1925	159	387	450	272	18	211	188	576
125048	JAGSTHAUSEN	1483	3166	177	187	457	358	139	656	593	822
125049	KIRCHARDT	5058	2155	150	270	434	436	143	206	246	705
125056	LAUFFEN AM NECKAR,ST.	10733	2644	171	328	600	250	241	304	283	703
125057	LEHRENSTEINSFELD	1670	5172	141	254	587	370	108	284	74	635
125058	LEINGARTEN	9163	3732	188	527	615	297	112	113	158	645
125059	LOEWENSTEIN,STADT	2983	2995	158	214	498	399	92	819	410	849
125061	MASSENACHHAUSEN	3601	2133	148	248	449	466	54	284	212	452
125063	MOECKMUEHL,STADT	8185	2130	168	240	429	482	156	108	218	626
125065	NECKARSULM,STADT	25998	3985	245	1498	559	135	183	127	401	933
125066	NECKARWESTHEIM	3289	6078	238	3650	523	48	86	92	424	693
125068	NEUDENAU,STADT	5019	2677	152	150	530	527	66	553	34	636
125069	NEUENSTADT A.KOCHER,ST	8784	2277	153	306	552	426	94	152	133	523
125074	NORDHEIM	6362	2689	156	219	607	413	112	372	276	684
125078	OEDHEIM	5627	2543	155	245	534	464	51	266	50	475
125079	OFFENAU	2452	2170	182	770	466	274	23	66	168	553
125081	PFAFFENHOFEN	2354	1903	137	130	493	394	73	6	335	529
125084	ROTGHEIM	1463	2240	140	156	501	315	89	252	336	801
125086	SCHWAIGERN,STADT	10419	2031	163	353	538	422	133	124	81	564
125087	SIEGELSBACH	1524	2260	140	237	520	250	33	284	296	443
125094	TALHEIM	4083	2645	205	368	610	239	43	0	338	460
125096	UNTEREISESHEIM	3607	2072	162	159	620	315	110	29	396	695
125098	UNTERGRUPPENBACH	7521	2182	151	203	617	387	83	40	108	624
125102	WEINSBERG,STADT	11282	3105	179	391	545	418	154	410	273	875
125103	WIDDERN,STADT	1782	2554	128	92	357	663	239	85	410	838
125107	WUESTENROT	6583	2022	136	130	407	570	108	324	74	702
125108	ZABERFELD	3689	1854	170	83	465	524	31	71	285	452
125110	OBERSULM	12755	2740	144	277	549	487	157	234	112	727
125111	HARDTHAUSEN AM KOCHER	3518	2988	142	324	446	408	93	509	295	725
125113	LANGENBRETTACH	3187	2655	146	207	457	426	94	498	363	681
126	LKR HOHENLOHEKREIS	105003	2968	182	598	466	325	156	290	369	625
126011	BRETZFELD	11247	2465	139	230	473	552	139	26	129	374
126020	DOERZBACH	2282	2731	173	195	389	583	150	401	346	740
126028	FORCHTENBERG,STADT	4918	3051	158	341	449	481	126	292	369	648
126039	INGELFINGEN,STADT	5726	2362	185	862	533	49	112	68	161	595
126045	KRAUTHEIM,STADT	4714	2056	148	340	375	376	228	175	46	577
126046	KUENZELSAU,STADT	14524	3023	227	1197	528	47	230	173	253	721
126047	KUPFERZELL	5515	2536	200	522	309	277	27	92	328	599
126056	MULFINGEN	3867	4956	153	2487	366	36	189	831	466	699
126058	NEUENSTEIN,STADT	6076	3234	165	376	529	345	136	331	416	602
126060	NIEDERNHALL,STADT	3700	3606	167	855	603	99	191	372	525	851
126066	OEHRINGEN,STADT	21603	3515	222	528	497	407	207	466	638	706
126069	PFEDELACH	8246	2409	146	202	352	489	100	301	413	509
126072	SCHOENTAL	5755	3327	153	298	507	404	107	664	312	636
126085	WALDENBURG,STADT	3137	2165	175	382	406	88	86	126	419	672
126086	WEISZBACH	2139	2067	170	60	516	397	82	12	435	558

Verwaltungs- und Betriebs- ausgaben	Soziale Leistungen	Umlage	Sachinvestitionen		Zuweisungen für Investitionen	Schulden- stand	Netto- neuver- schuldung	Vollzeit- beschäftigte	Vollzeit- äquivalente	Regional- schlüssel				
			Erwerb von Vermögen	Bau- maßnahmen										
											DM/Einwohner		31.12.1996	30.6.1996
													auf 1000 Einwohner	
REGION FRANKEN														
543	88	299	214	669	94	1118	98	9	11.6	12				
701	608	377	276	466	434	1566	534	15	17.9	121				
701	608	377	276	466	434	1566	534	15	17.9	121000				
476	0	277	213	735	55	736	50	8	10.4	125				
325	0	263	178	1531	62	646	-38	10	12.0	125001				
381	0	229	281	1172	112	621	177	9	11.6	125005				
631	0	259	380	1351	1	180	-14	6	8.2	125006				
648	1	255	202	364	28	659	143	9	12.1	125007				
656	0	265	52	675	5	896	-188	6	11.0	125008				
370	0	264	309	766	12	1084	126	7	10.5	125013				
242	0	267	78	168	35	823	-129	4	4.8	125017				
313	0	242	87	351	54	1028	-76	8	13.2	125021				
369	0	341	568	341	263	181	0	6	7.0	125024				
581	0	259	195	872	39	1345	-49	7	9.1	125026				
251	0	239	53	985	44	1280	609	8	9.0	125027				
350	0	283	296	760	2	215	-63	7	8.5	125030				
453	0	226	276	804	0	977	-54	7	8.7	125034				
612	7	1200	411	718	335	490	-20	9	12.7	125038				
461	2	249	80	340	16	921	-56	8	10.4	125039				
468	0	272	314	954	91	406	255	7	11.5	125046				
262	0	265	7	332	0	1870	-9	10	11.0	125047				
649	0	253	127	1041	40	411	62	10	12.2	125048				
338	0	199	46	478	5	1359	161	8	10.0	125049				
548	0	288	92	541	2	418	-42	8	10.7	125056				
376	0	265	1528	1714	325	601	-81	8	10.8	125057				
473	0	238	188	994	8	220	-11	7	9.5	125058				
485	0	239	25	1168	45	712	173	10	13.3	125059				
425	0	205	191	503	42	592	-90	7	7.7	125061				
476	0	237	96	483	0	318	-12	8	10.3	125063				
632	0	310	296	543	210	1029	140	11	13.7	125065				
846	0	376	156	1261	4	0	0	9	10.8	125066				
369	0	231	56	723	104	1594	144	9	9.4	125068				
388	0	245	161	475	25	500	8	7	8.1	125069				
377	0	235	244	615	3	1249	-92	9	11.0	125074				
448	0	231	358	1425	2	10	-4	4	6.9	125078				
398	0	233	221	379	10	521	-87	7	7.5	125079				
383	0	225	57	148	64	186	-72	6	7.9	125081				
505	0	310	48	242	0	825	-50	10	12.0	125084				
554	0	247	91	447	0	1223	112	8	9.6	125086				
394	0	260	37	715	0	1010	345	6	6.6	125087				
444	1	252	250	350	15	189	-19	5	7.2	125094				
444	0	270	93	79	19	920	-57	9	10.8	125096				
315	0	266	214	448	6	397	-20	7	9.9	125098				
467	0	264	172	809	59	1303	194	12	14.5	125102				
681	0	238	90	411	3	672	156	11	13.5	125103				
357	0	245	42	859	0	678	90	8	11.8	125107				
383	0	214	73	223	63	156	-13	4	6.5	125108				
400	0	254	205	582	39	472	74	8	10.9	125110				
396	0	229	30	865	8	1209	86	8	11.3	125111				
396	0	226	391	762	180	14	-2	8	10.5	125113				
503	3	267	217	777	10	1062	22	8	9.7	126				
341	5	245	352	214	6	0	0	5	6.2	126011				
522	0	242	224	876	1	1670	99	10	12.5	126020				
541	0	209	387	698	11	1493	-136	8	10.3	126028				
407	0	337	65	407	3	975	38	6	8.2	126039				
441	0	233	165	341	4	1911	93	6	7.4	126045				
530	0	386	67	551	8	358	-130	9	11.2	126046				
484	0	0	537	1176	16	547	-45	7	8.9	126047				
476	2	515	351	1561	61	297	-126	10	11.7	126056				
407	6	235	79	1731	3	607	-24	8	9.6	126058				
783	21	307	205	1260	0	704	-27	11	14.2	126060				
593	0	266	306	981	10	2160	327	9	11.7	126066				
373	0	243	136	744	0	1129	-184	6	8.1	126069				
622	1	223	68	802	32	839	-99	5	7.5	126072				
546	20	230	66	367	9	1184	48	9	10.0	126085				
610	19	174	124	18	0	2049	-23	6	8.8	126086				

Noch: 20. Ausgewählte Einnahmen und Ausgaben der Gemeinden Baden-Württembergs 1996 – DM je Einwohner –

Regional- schlüssel	Land (LD) Regierungsbezirk (RB) Region (RG) Stadtkreis (SKR) Landkreis (LKR) Gemeinde	Einwohner am 30.6.1996	Bereinigte Einnahmen insgesamt	Grund- steuern A und B	Gewerbe- steuer (netto)	Gemeinde- anteil an der Einkommen- steuer	Zuweisungen von Bund und Land			Verwaltungs- und Benutzungs- gebühren	Personal- ausgaben
							allgem. Zuwei- sungen	für lfd. Zwecke, Erstatt.	für Investi- tionen		
		Anzahl	DM/Einwohner								
NOCH LKR HOHENLOHEKREIS											
126094	ZWEIFLINGEN	1554	2111	156	88	373	715	52	123	376	472
127	LKR SCHWAEBISCH HALL	181946	3583	160	977	452	397	168	297	342	768
127008	BLAUFELDEN	5171	2863	178	204	342	674	40	475	410	580
127009	BRAUNSBACH	2412	2493	173	64	440	576	147	492	176	731
127012	BUEHLERTANN	2751	3179	148	324	508	509	217	490	321	493
127013	BUEHLERZELL	1908	2415	182	86	393	655	172	52	339	592
127014	CRAILSHEIM,STADT	31646	3157	164	572	450	385	170	247	317	853
127023	FICHTENBERG	2788	2958	151	162	524	470	136	535	361	538
127025	GAILDORF,STADT	12299	2558	169	219	515	519	165	327	188	538
127032	GERABRONN,STADT	4524	2607	151	269	362	454	286	312	379	590
127043	ILSHOFEN,STADT	5591	3129	193	560	384	555	83	241	382	597
127046	KIRCHBERG A.D.JAGST,ST	4474	3097	97	108	298	714	168	840	341	542
127047	LANGENBURG,STADT	2107	2356	152	482	471	329	35	82	344	653
127052	MAINHARDT	5185	2432	187	378	441	316	234	389	89	636
127056	MICHELBAACH AN DER BILZ	3298	2258	167	365	546	443	68	86	307	624
127059	MICHELFELD	3301	2939	154	66	403	432	112	332	304	596
127062	OBERROT	3474	2447	184	207	420	371	101	281	316	435
127063	OBERSONTHEIM	4563	2458	159	185	471	592	46	102	386	599
127071	ROT AM SEE	4990	2856	153	194	376	546	212	239	559	425
127073	SATTELDORF	4603	3279	123	175	407	362	151	141	348	589
127075	SCHROZBERG,STADT	6267	2750	153	139	344	419	210	992	70	572
127076	SCHWAEBISCH HALL,STADT	35152	6817	181	3787	568	66	235	116	469	1346
127079	SULZBACH-LAUFEN	2544	3587	161	852	466	46	199	872	330	640
127086	UNTERMUENKHEIM	3026	2972	181	340	456	432	168	229	402	637
127089	VELLBERG,STADT	4142	2792	149	472	506	283	111	126	304	643
127091	WALLHAUSEN	3132	2598	102	90	300	670	73	189	405	657
127099	WOLPERTSHAUSEN	1651	4476	164	114	290	716	113	1939	372	653
127100	ROSENGARTEN	4865	2301	145	94	480	569	104	224	444	559
127101	KRESZBERG	3834	2529	106	117	345	738	197	229	363	507
127102	FICHTENAU	4669	2440	99	116	383	598	153	138	377	525
127103	FRANKENHARDT	4491	2347	111	137	375	623	174	381	83	501
127104	STIMPFACH	3088	2073	150	15	344	269	140	133	368	497
128	LKR MAIN-TAUBER-KREIS.	137076	2690	173	374	472	394	175	299	258	656
128006	ASSAMSTADT	2096	2678	121	116	426	496	38	9	241	395
128007	BAD MERGENTHEIM,STADT	22433	3126	239	356	491	486	197	235	519	942
128014	BOXBERG,STADT	7320	3363	123	232	424	455	152	325	68	576
128020	CREGLINGEN,STADT	5019	2936	207	226	348	505	298	501	412	657
128039	FREUDENBERG,STADT	4180	2703	177	178	587	358	87	486	425	714
128045	GROSZRINDERFELD	4098	2268	131	13	406	616	92	295	323	398
128047	GRUENSFELD,STADT	3766	2564	170	259	442	327	134	616	353	461
128058	IGERSHEIM	5499	2706	161	165	443	430	92	133	252	525
128061	KOENIGHEIM	3424	2500	140	297	512	375	182	216	295	503
128064	KUELSHEIM,STADT	5996	2391	127	145	456	590	131	347	227	597
128082	NIEDERSTETTEN,STADT	5606	2728	199	732	432	296	275	104	151	620
128115	TAUBERBISCHOFSHHEIM,ST.	12729	2869	180	704	582	53	214	434	144	687
128126	WEIKERSHEIM,STADT	7280	2679	189	288	431	308	230	318	510	674
128128	WERBACH	3647	3805	124	222	461	225	98	1584	371	493
128131	WERTHEIM,STADT	24497	2358	167	625	451	332	180	172	98	688
128137	WITTIGHAUSEN	1784	1893	152	85	391	541	107	88	287	430
128138	AHORN	2313	2371	118	171	435	566	147	93	303	723
128139	LAUDA-KOENIGSHOFEN,ST.	15389	2194	149	244	511	514	161	188	69	496
REGION OSTWUERTTEMBERG											
13	RG OSTWUERTTEMBERG	449316	2621	160	360	555	419	136	161	276	669
135	LKR HEIDENHEIM	137697	2524	185	364	579	330	145	81	297	716
135010	DISCHINGEN	4697	2536	162	326	490	424	136	112	507	541
135015	GERSTETTEN	11576	2412	152	306	525	506	158	62	71	652
135016	GIENGEN A.D.BREIZ,ST.	20057	2210	177	378	577	95	133	39	295	698
135019	HEIDENHEIM A.D.BR.,ST.	52581	2754	217	401	594	355	195	88	410	857
135020	HERBRECHTINGEN,STADT	13085	2739	168	418	603	322	67	58	287	683
135021	HERMARINGEN	2327	1282	164	85	500	187	52	74	43	564
135025	KOENIGSBRONN	7710	1833	150	251	636	398	102	15	52	520
135026	NATTHEIM	6192	2981	176	143	607	556	130	156	483	674
135027	NIEDERSTOTZINGEN,STADT	4855	2923	162	791	511	333	57	288	375	481
135031	SONTHEIM AN DER BREIZ	5719	2103	151	262	547	386	105	64	97	422

Verwaltungs- und Betriebs- ausgaben	Soziale Leistungen	Umlage	Sachinvestitionen		Zuweisungen für Investitionen	Schulden- stand	Netto- neuver- schuldung	Vollzeit- beschäftigte	Vollzeit- äquivalente	Regional- schlüssel
			Erwerb von Vermögen	Bau- maßnahmen						
			DM/Einwohner					31.12.1996		
								auf 1000 Einwohner		

NOCH LKR HOHENLOHEKREIS

441	12	238	109	628	0	773	-110	5	7.3	126094
612	0	320	230	658	25	1485	-25	9	11.9	127
582	0	232	366	803	0	1520	166	9	11.7	127008
444	2	241	93	360	114	1423	-201	9	11.6	127009
427	0	193	57	1180	0	788	-75	5	6.8	127012
583	0	226	24	450	7	1102	-68	7	7.9	127013
543	0	273	374	472	1	1875	-50	9	11.9	127014
412	0	214	52	849	5	580	-65	9	14.1	127023
445	0	254	111	453	26	1122	-55	6	8.1	127025
608	0	221	71	383	78	1473	-169	6	8.5	127032
454	0	191	288	363	34	954	-88	7	9.2	127043
482	0	239	60	1487	51	1521	221	8	9.3	127046
488	0	213	42	214	0	1682	-64	9	10.3	127047
497	0	270	36	1232	0	1071	10	8	9.8	127052
616	0	204	37	362	0	944	-84	8	9.4	127056
440	0	240	472	579	1	1130	-61	8	10.2	127059
405	6	196	322	334	1	2037	68	16	16.6	127062
505	3	229	94	542	10	1514	103	7	9.5	127063
621	0	240	209	731	6	1315	-54	5	7.0	127071
454	0	244	266	1227	6	272	-26	8	10.4	127073
687	1	289	133	1521	26	1549	572	5	7.6	127075
1005	0	641	363	529	74	1677	-193	16	19.4	127076
469	0	310	42	1592	27	1230	104	7	9.2	127079
452	0	225	55	682	0	1437	-83	8	10.4	127086
534	0	284	66	471	16	356	-32	9	10.2	127089
381	0	217	316	614	0	2301	66	9	12.0	127091
468	0	218	22	2962	6	1139	99	9	11.2	127099
538	0	225	47	428	29	1513	-19	6	9.0	127100
567	0	229	233	312	0	1541	-338	7	8.4	127101
648	1	217	7	374	8	2144	10	7	8.8	127102
423	0	226	55	1055	0	1352	-10	8	10.8	127103
554	0	220	548	555	0	2378	897	10	10.3	127104
491	2	276	135	635	36	1129	43	8	9.3	128
387	0	221	691	497	18	958	-60	5	5.1	128006
591	0	275	154	437	19	1704	-28	11	13.3	128007
506	0	229	266	1045	2	842	-66	6	7.7	128014
758	0	274	65	902	0	1680	188	6	8.2	128020
398	0	272	29	603	67	1940	-118	9	10.1	128039
295	1	221	167	685	73	513	-112	4	5.1	128045
365	0	274	136	624	8	1139	-93	5	6.1	128047
341	0	242	228	810	63	1233	112	7	7.9	128058
483	0	281	67	1126	23	1769	398	6	7.2	128061
439	0	258	84	626	7	1230	-85	6	7.5	128064
550	0	250	68	472	95	1008	-86	6	9.3	128082
440	19	342	75	563	110	300	-30	11	12.0	128115
650	0	284	194	1044	89	1977	761	7	9.9	128126
421	0	323	238	2766	45	679	-82	4	6.1	128128
438	2	288	110	347	25	504	54	7	9.3	128131
317	0	254	16	141	17	1841	-159	4	4.5	128137
554	0	237	168	391	10	1062	-93	7	7.7	128138
503	0	267	89	465	0	1350	54	6	7.2	128139

REGION OSTWÜRTTEMBERG

470	0	290	143	450	36	1307	23	7	9.5	13
496	0	303	137	337	51	1306	116	8	10.2	135
498	0	244	66	283	16	1166	-116	6	7.8	135010
513	0	256	202	332	52	1217	8	6	9.2	135015
428	0	342	78	362	34	1860	500	8	9.9	135016
585	0	331	85	220	101	1435	128	9	11.3	135019
475	0	282	362	530	8	805	-39	10	12.2	135020
220	0	328	173	282	0	628	-59	6	7.6	135021
490	0	242	37	146	5	1574	-81	6	8.0	135025
453	0	300	115	607	7	752	37	8	10.9	135026
431	0	220	60	536	8	533	-248	6	8.4	135027
347	0	253	322	389	11	444	-41	6	7.3	135031

Noch: 20. Ausgewählte Einnahmen und Ausgaben der Gemeinden Baden-Württembergs 1996 – DM je Einwohner –

Regional- schlüssel	Land (LD) Regierungsbezirk (RB) Region (RG) Stadtkreis (SKR) Landkreis (LKR) Gemeinde	Einwohner am 30.6.1996	Bereinigte Einnahmen insgesamt	Grund- steuern A und B	Gewerbe- steuer (netto)	Gemeinde- anteil an der Einkommen- steuer	Zuweisungen von Bund und Land			Verwaltungs- und Benutzungs- gebühren	Personal- ausgaben
							allgem. Zuweil- sungen	für lfd. Zwecke, Erstatt.	für Investi- tionen		
		Anzahl	DM/Einwohner								
NOCH LKR HEIDENHEIM											
135032	STEINHEIM AM ALBUCH	8898	2359	161	292	582	226	125	86	71	706
136	LKR OSTALBKREIS	311619	2664	149	359	545	458	132	197	267	648
136002	ABTSGMUEND	7077	2786	145	606	448	274	180	105	348	632
136003	ADELMANNFELDEN	1757	2829	122	145	440	527	51	832	248	472
136007	BARTHOLOMAE	2057	3209	153	135	497	474	91	891	316	498
136009	BOEBINGEN AN DER REMS	4347	3033	139	100	588	441	73	608	294	304
136010	BOPFINGEN,STADT	12502	2478	154	335	453	275	184	216	285	633
136015	DURLANGEN	2875	2015	131	20	568	382	55	107	301	455
136018	ELLENBERG	1697	1844	124	119	436	586	106	0	250	421
136019	ELLWANGEN(JAGST),STADT	24175	2928	179	441	509	492	170	454	263	773
136020	ESCHACH	1667	3349	141	116	463	519	153	1042	342	609
136021	ESSINGEN	6067	2511	139	486	536	54	109	89	94	564
136024	GOEGGINGEN	2189	2403	113	68	505	581	107	251	343	432
136027	GSCHWEND	4894	2977	138	474	503	423	151	273	517	612
136028	HEUBACH,STADT	10151	2639	123	257	557	516	187	395	52	496
136029	HEUCHLINGEN	1752	2209	120	177	502	396	58	272	340	357
136033	HUETTLINGEN	5591	1929	115	164	536	498	66	115	37	396
136034	IGGINGEN	2311	2287	128	54	492	567	47	438	297	307
136035	JAGSTZELL	2436	1974	119	93	418	607	132	155	259	428
136037	KIRCHHEIM AM RIES	1881	2774	120	59	333	718	120	409	266	404
136038	LAUCHHEIM,STADT	4208	2557	158	158	415	538	148	294	340	448
136040	LEINZELL	2503	1888	96	138	554	461	213	0	236	353
136042	LORCH,STADT	11068	2424	158	376	615	397	90	139	326	546
136043	MOEGGLINGEN	3726	2568	150	434	561	349	89	30	321	345
136044	MUTLANGEN	5676	2362	132	306	643	253	131	98	484	414
136045	NERESHEIM,STADT	8211	2816	133	244	418	629	185	220	342	625
136046	NEULER	2967	2572	123	168	424	589	105	440	305	486
136049	OBERGROENINGEN	425	2062	116	17	451	696	100	41	309	300
136050	OBERKOCHEN,STADT	8555	2414	185	178	686	412	134	47	401	724
136060	ROSENBERG	2670	1981	151	272	374	178	124	431	280	413
136061	RUPPERTSHOFEN	1710	2531	135	181	405	378	102	131	349	563
136062	SCHECHINGEN	2350	2805	119	108	384	591	30	664	311	283
136065	SCHWAEBISCH GMUEND,ST.	63732	2461	148	384	581	540	115	39	131	781
136066	SPRAITBACH	3552	2095	125	97	544	465	111	80	324	511
136068	STOEDTLEN	1936	2372	124	105	353	678	160	170	266	574
136070	TAEFERROT	996	2664	115	40	526	578	68	409	357	328
136071	TANNHAUSEN	1818	1796	109	237	376	654	28	0	262	379
136075	UNTERSCHNEIDHEIM	4467	2733	147	69	354	651	192	328	493	470
136079	WALDSTETTEN	6949	2637	138	151	661	265	70	51	214	396
136082	WESTHAUSEN	5700	2229	137	377	507	380	77	16	405	456
136084	WOERT	1407	4750	128	2371	279	34	83	0	376	440
136087	RIESBUERG	2176	2455	158	142	509	480	28	146	290	439
136088	AALLEN, STADT	66330	3132	164	519	607	446	155	202	328	827
136089	RAINAU	3061	1981	117	173	428	507	85	57	268	372
R E G I E R U N G S B E Z I R K K A R L S R U H E											
2	RB KARLSRUHE	2648392	3317	191	531	594	524	194	120	442	885
R E G I O N M I T T L E R E R O B E R R H E I N											
21	RG MITTLERER OBERRHEIN	954512	3185	182	560	613	504	175	75	408	910
211	SKR BADEN-BADEN	52844	4553	304	529	656	597	515	7	837	1547
211000	BADEN-BADEN,STADT	52844	4553	304	529	656	597	515	7	837	1547
212	SKR KARLSRUHE	276117	4388	232	903	627	847	234	68	607	1334
212000	KARLSRUHE,STADT	276117	4388	232	903	627	847	234	68	607	1334
215	LKR KARLSRUHE	406983	2524	140	399	604	368	121	92	284	623
215007	BRETEN,STADT	26129	2803	196	243	594	390	167	79	457	643
215009	BRUCHSAL,STADT	40757	3331	171	594	580	337	153	129	540	865
215017	ETTLINGEN,STADT	38592	3395	178	1209	722	77	157	43	355	908
215021	FORST	7195	2193	112	291	564	385	51	1	455	544
215025	GONDELSHEIM	2965	1935	115	154	522	399	70	40	40	494

Verwaltungs- und Betriebs- ausgaben	Soziale Leistungen	Umlage	Sachinvestitionen		Zuweisungen für Investitionen	Schulden- stand	Netto- neuver- schuldung	Vollzeit- beschäftigte	Vollzeit- äquivalente	Regional- schlüssel
			Erwerb von Vermögen	Bau- maßnahmen						
			DM/Einwohner					31.12.1996		
									auf 1000 Einwohner	

NOCH LKR HEIDENHEIM

363	0	304	210	571	4	1524	241	7	9.6	135032
459	1	284	146	499	30	1308	-18	7	9.2	136
507	1	234	105	394	117	1105	-42	7	8.9	136002
331	0	229	47	734	0	954	-60	3	5.9	136003
460	0	220	131	1610	0	710	51	4	5.8	136007
312	0	229	341	1292	20	683	-84	3	4.5	136009
566	3	328	130	487	12	1270	33	8	10.0	136010
378	0	227	44	443	0	1509	120	5	6.9	136015
373	0	225	15	313	2	916	104	5	6.2	136018
411	0	269	237	579	37	1935	-122	9	11.4	136019
423	3	220	24	1496	33	1224	-80	6	7.8	136020
231	0	352	144	726	12	764	-82	6	7.9	136021
343	0	219	73	472	16	942	-21	6	6.8	136024
507	0	242	266	922	41	1219	-101	7	8.9	136027
365	0	265	89	1016	46	1344	283	5	7.3	136028
321	0	268	87	541	3	873	-88	3	4.9	136029
289	0	235	126	520	5	582	-56	4	5.2	136033
368	0	205	54	884	18	800	-26	3	3.6	136034
383	0	236	249	92	3	1785	-124	5	6.0	136035
521	2	226	102	958	5	1082	-380	5	5.9	136037
444	7	225	127	851	32	2022	-14	7	8.0	136038
353	0	235	9	71	24	1091	-40	3	5.0	136040
449	1	259	431	269	1	776	15	6	7.5	136042
412	0	246	508	457	2	893	-75	4	5.1	136043
541	1	263	30	465	10	696	-47	4	5.4	136044
484	0	237	191	573	40	1300	-95	7	9.4	136045
373	0	225	274	463	36	1551	-84	5	6.8	136046
505	0	243	0	273	24	1061	-73	0	2.1	136049
563	1	242	92	90	98	1266	-25	7	10.2	136050
377	0	238	24	283	0	2362	-168	4	5.4	136060
353	0	164	220	1271	2	1375	-37	5	8.0	136061
329	0	179	164	1077	2	751	-34	3	4.0	136062
467	0	316	131	169	23	694	40	9	11.0	136065
352	0	228	105	115	1	1532	-118	6	8.6	136066
464	0	228	52	491	19	612	-127	7	8.5	136068
259	0	224	18	293	197	1485	-75	3	3.5	136070
341	0	242	160	578	112	99	-16	4	5.6	136071
821	10	231	133	620	0	1092	78	9	10.3	136075
340	0	264	56	353	0	1434	-95	6	6.5	136079
392	0	217	146	542	26	951	-94	6	8.1	136082
567	0	824	254	706	73	1244	-70	5	6.3	136084
500	0	200	82	728	6	1520	-108	8	8.7	136087
525	1	329	107	621	41	2059	-23	9	11.1	136088
385	0	249	144	323	2	1681	48	4	4.6	136089

REGIERUNGSBEZIRK KARLSRUHE

586	181	335	144	462	43	1554	103	10	12.5	2
-----	-----	-----	-----	-----	----	------	-----	----	------	---

REGION MITTLERER OBERRHEIN

562	154	345	142	411	46	1342	93	11	13.1	21
1146	451	396	187	350	41	1901	407	18	20.8	211
1146	451	396	187	350	41	1901	407	18	20.8	211000
633	443	434	160	488	49	2389	179	15	17.7	212
633	443	434	160	488	49	2389	179	15	17.7	212000
491	1	294	142	407	56	784	37	8	9.9	215
515	1	297	216	291	40	2134	179	11	12.1	215007
525	2	321	141	481	67	1078	-104	10	12.2	215009
676	1	434	175	433	67	96	-1	11	13.0	215017
455	1	247	142	179	6	490	-3	7	8.4	215021
431	0	239	17	286	7	745	-119	7	8.9	215025

Noch: 20. Ausgewählte Einnahmen und Ausgaben der Gemeinden Baden-Württembergs 1996 – DM je Einwohner –

Regional- schlüssel	Land (LD) Regierungsbezirk (RB) Region (RG) Stadtkreis (SKR) Landkreis (LKR) Gemeinde	Einwohner am 30.6.1996	Bereinigte Einnahmen insgesamt	Grund- steuern A und B	Gewerbe- steuer (netto)	Gemeinde- anteil an der Einkommen- steuer	Zuweisungen von Bund und Land			Verwaltungs- und Benutzungs- gebühren	Personal- ausgaben
							allgem. Zuwei- sungen	für lfd. Zwecke, Erstatt.	für Investi- tionen		
		DM/Einwohner									
NOCH LKR KARLSRUHE											
215029	HAMBRUECKEN	4807	2025	93	148	516	511	61	92	165	381
215039	KRONAU	5327	2336	105	258	545	344	77	127	39	426
215040	KUERNBACH	2474	1721	119	127	548	481	35	0	103	410
215046	MALSCH	13153	3200	152	549	608	358	100	133	456	677
215047	MARXZELL	5312	2298	147	110	568	448	79	20	319	503
215059	OBERDERDINGEN	9683	2126	144	114	519	426	121	409	130	487
215064	OESTRINGEN,STADT	12458	2281	121	292	525	426	187	83	237	616
215066	PHILIPPSBURG,STADT	12332	3134	121	831	561	51	219	168	408	777
215082	SULZFELD	4251	2090	121	84	583	341	143	11	265	548
215084	UBSTADT-WEIHER	11935	2259	110	225	539	550	103	196	167	544
215089	WALZBACHTAL	8375	2127	111	93	554	478	79	130	321	568
215090	WEINGARTEN (BADEN)	8805	2517	137	201	616	377	72	6	438	543
215094	ZAISENHAUSEN	1527	1812	116	311	572	278	37	0	66	548
215096	KARLSBAD	15921	2184	151	316	595	448	149	178	61	489
215097	KRAICHTAL, STADT	14348	1942	114	168	483	606	90	122	68	525
215099	GRABEN-NEUDORF	10939	2514	118	846	530	373	98	45	208	547
215100	BAD SCHOENBORN	10340	2388	138	277	540	353	145	201	295	596
215101	PFINZTAL	17252	2021	126	131	580	535	117	74	157	532
215102	EGGENSTEIN-LEOPOLDSHF.	14063	2420	134	378	733	249	76	31	77	603
215103	KARLSDORF-NEUTHARD	8820	2481	106	272	613	383	61	108	231	495
215105	LINKENHEIM-HOCHSTETTEN	10856	2191	105	98	566	492	107	24	375	450
215106	WAGHAEUSEL, STADT	19355	1860	101	208	559	377	95	80	156	457
215107	OBERHAUSEN-RHEINHAUSEN	9065	2361	92	192	617	451	55	20	347	600
215108	RHEINSTETTEN	20118	1824	116	183	685	442	123	10	55	595
215109	STUTENSEE	20648	2288	145	278	657	435	123	66	190	576
215110	WALDBRONN	12507	2631	195	387	782	231	96	62	491	619
215111	DETTENHEIM	6674	2253	114	132	558	480	53	111	334	469
216	LKR RASTATT	218568	2568	170	433	602	303	119	68	285	754
216002	AU AM RHEIN	3109	2027	130	282	592	288	46	100	16	539
216005	BIETIGHEIM	5669	2329	108	167	622	383	88	3	249	511
216006	BISCHWEIER	2689	1833	141	100	694	325	58	0	342	632
216007	BUEHL,STADT	27226	3283	192	1248	582	68	122	58	254	851
216008	BUEHLERTAL	8361	1919	160	247	634	283	83	123	88	515
216009	DURMERSHEIM	10983	2090	132	134	652	418	122	39	47	530
216012	ELCHESHEIM-ILLINGEN	2996	1631	120	7	583	341	45	7	42	439
216013	FORBACH	5870	2442	138	12	602	385	153	71	277	836
216015	GAGGENAU,STADT	29498	2498	182	287	714	256	110	90	354	701
216017	GERNSBACH,STADT	14655	2402	164	192	638	421	159	40	269	771
216022	HUEGELSHEIM	4105	1577	102	98	247	551	47	0	46	599
216023	IFFEZHEIM	4618	2652	135	694	585	53	139	74	145	578
216024	KUPPENHEIM,STADT	7492	2293	162	163	686	332	109	49	212	590
216028	LICHTENAU,STADT	4834	1960	157	320	476	369	113	0	78	654
216029	LOFFENAU	2766	2487	139	43	592	428	56	86	209	525
216033	MUGGENSTURM	5718	2054	153	318	666	78	48	45	288	466
216039	OETIGHEIM	4232	2022	138	193	632	365	127	284	39	519
216041	OTTERSWEIER	6232	1835	162	300	544	202	62	47	77	468
216043	RASTATT,STADT	45829	3205	195	642	556	419	141	74	557	1090
216049	SINZHEIM	10064	2479	189	204	589	377	114	34	224	628
216052	STEINMAUERN	2639	1797	121	158	540	185	96	111	114	718
216059	WEISENBACH	2581	1824	141	-96	627	149	191	328	101	716
216063	RHEINMUENSTER	6402	2351	216	158	502	213	201	44	242	810
R E G I O N U N T E R E R N E C K A R											
22	RG UNTERER NECKAR	1111545	3579	207	564	577	608	207	115	539	928
221	SKR HEIDELBERG	138724	4392	253	703	514	916	406	45	894	1401
221000	HEIDELBERG,STADT	138724	4392	253	703	514	916	406	45	894	1401
222	SKR MANNHEIM	311666	5183	302	830	595	944	311	72	896	1384
222000	MANNHEIM,UNIV.-STADT	311666	5183	302	830	595	944	311	72	896	1384
225	LKR NECKAR-ODENWALD-KR	147262	2727	155	306	482	489	129	357	251	608
225001	ADELSHEIM,STADT	5531	1954	132	221	403	455	74	171	138	522
225002	AGLASTERHAUSEN	4374	3316	158	175	492	528	173	214	359	627
225009	BILLIGHEIM	5781	2891	136	171	519	523	64	535	357	443
225010	BINAU	1320	1896	135	37	595	391	15	60	329	487
225014	BUCHEN(ODENWALD),STADT	18203	3268	180	468	456	570	198	425	297	680

Verwaltungs- und Betriebs- ausgaben	Soziale Leistungen	Umlage	Sachinvestitionen		Zuweisungen für Investitionen	Schulden- stand	Netto- neuver- schuldung	Vollzeit- beschäftigte	Vollzeit- äquivalente	Regional- schlüssel
			Erwerb von Vermögen	Bau- maßnahmen						
			DM/Einwohner					31.12.1996	30.6.1996	
							auf 1000 Einwohner			

NOCH LKR KARLSRUHE

323	0	219	138	421	3	499	13	6	6.9	215029
345	5	264	203	693	43	625	-36	5	6.4	215039
442	0	248	28	178	6	745	-49	6	6.8	215040
648	0	289	234	800	28	1041	-57	8	9.7	215046
508	0	245	85	241	32	373	-42	5	7.2	215047
428	0	259	262	220	97	833	143	10	11.5	215059
489	0	287	85	263	57	893	-15	6	9.0	215064
740	0	336	100	261	41	878	-25	9	12.6	215066
466	0	256	192	329	81	1550	-6	5	7.0	215082
409	0	238	105	629	35	1110	197	6	7.9	215084
392	0	245	145	498	12	804	136	6	7.8	215089
450	0	251	12	128	144	1660	-193	7	8.4	215090
338	0	278	260	367	89	868	-69	5	6.6	215094
473	0	271	60	374	32	1045	50	10	12.2	215096
417	0	263	52	475	209	1125	260	5	6.7	215097
507	7	266	43	366	29	509	-62	7	8.1	215099
413	1	265	163	340	124	1215	36	8	10.0	215100
454	0	262	508	774	96	857	418	6	8.2	215101
447	0	294	43	272	2	80	-16	6	8.7	215102
370	0	258	81	479	0	1008	-42	6	8.1	215103
444	0	259	119	270	17	235	-5	5	6.9	215105
397	1	295	42	336	5	0	0	6	7.6	215106
421	1	259	90	230	105	506	-16	8	9.4	215107
479	0	283	60	180	4	198	-8	7	9.1	215108
447	1	279	215	622	126	413	-10	7	9.1	215109
474	0	314	65	497	3	1352	264	11	13.1	215110
413	0	231	199	361	26	307	35	9	10.5	215111
462	1	315	108	334	28	921	13	10	11.6	216
364	2	265	52	680	52	1077	181	5	6.2	216002
326	2	248	95	386	56	1155	-34	7	7.6	216005
338	0	262	52	197	33	905	-195	7	8.4	216006
597	0	486	173	421	36	531	-50	11	13.8	216007
311	0	198	242	99	17	1158	-62	8	9.9	216008
397	0	264	70	256	60	680	-63	6	7.8	216009
306	0	246	49	367	0	32	-3	5	6.2	216012
561	2	280	47	563	72	285	-4	9	11.9	216013
513	1	336	54	405	15	1666	-49	8	9.4	216015
440	1	277	104	237	2	890	111	9	11.4	216017
391	1	223	316	95	1	389	267	7	8.9	216022
460	1	338	170	927	0	0	0	5	7.1	216023
390	0	253	86	160	55	1529	-67	7	8.9	216024
377	2	238	125	185	27	660	-65	7	9.4	216028
417	3	246	42	597	1	1106	-35	13	13.0	216029
416	3	291	285	310	2	598	17	7	8.8	216033
291	1	221	158	423	61	634	257	11	11.0	216039
327	0	282	23	499	24	243	-22	5	6.7	216041
517	0	327	79	208	37	1221	123	14	16.7	216043
328	1	264	125	441	17	607	-94	8	10.2	216049
326	0	209	102	375	6	278	-29	10	11.0	216052
462	1	338	56	777	2	930	-55	7	9.1	216059
582	0	357	67	200	10	200	-38	13	15.7	216063

REGION UNTERER NECKAR

652	239	349	120	458	42	2003	148	11	12.6	22
978	543	420	103	498	11	1352	209	17	18.6	221
978	543	420	103	498	11	1352	209	17	18.6	221000
887	610	453	102	449	53	4337	412	14	16.7	222
887	610	453	102	449	53	4337	412	14	16.7	222000
463	1	236	151	784	62	1457	84	7	9.5	225
400	0	260	62	1011	124	1842	446	6	6.9	225001
387	1	221	364	969	0	1319	-74	7	9.1	225002
402	1	245	227	1164	8	530	-43	4	6.0	225009
352	2	187	101	243	0	1758	16	7	8.4	225010
653	1	242	173	791	54	1979	156	7	9.4	225014

Noch: 20. Ausgewählte Einnahmen und Ausgaben der Gemeinden Baden-Württembergs 1996 – DM je Einwohner –

Regional- schlüssel	Land (LD) Regierungsbezirk (RB) Region (RG) Stadtkreis (SKR) Landkreis (LKR) Gemeinde	Einwohner am 30.6.1996	Bereinigte Einnahmen insgesamt	Grund- steuern A und B	Gewerbe- steuer (netto)	Gemeinde- anteil an der Einkommen- steuer	Zuweisungen von Bund und Land			Verwaltungs- und Benutzungs- gebühren	Personal- ausgaben
							allgem. Zuweil- sungen	für lfd. Zwecke, Erstatt.	für Investi- tionen		
		Anzahl	DM/Einwohner								
NOCH LKR NECKAR-ODENWALD-KR											
225024	FAHRENBACH	2836	2372	119	48	427	611	44	224	267	399
225032	HARDHEIM	7581	2031	160	281	408	486	124	182	82	522
225033	HASZMERSHEIM	4744	2384	159	461	509	428	95	315	241	517
225039	HOEPFINGEN	3072	2078	142	99	545	411	79	296	64	641
225042	HUEFFENHARDT	2041	2163	136	53	514	504	35	180	233	489
225052	LIMBACH	4674	2342	155	166	420	514	128	326	342	464
225058	MOSBACH,STADT	25144	2977	165	306	534	529	174	251	292	759
225060	MUDAU	5130	2855	146	261	399	599	151	891	67	520
225064	NECKARGERACH	2430	2510	114	48	546	468	42	658	252	460
225067	NECKARZIMMERN	1656	2530	123	-38	576	325	130	515	522	494
225068	NEUNKIRCHEN	1669	3146	132	42	511	484	40	299	316	585
225074	OBRIEGHEIM	5343	2720	153	382	578	411	152	456	234	527
225075	OSTERBURKEN,STADT	5810	2728	172	430	471	444	175	163	90	605
225082	ROSENBERG	2199	2972	147	179	419	539	60	637	466	497
225091	SECKACH	4334	3092	138	148	385	571	103	893	366	578
225109	WALLDUERN,STADT	11552	2921	173	788	523	263	92	334	283	703
225113	ZWINGENBERG	732	2178	132	391	654	266	8	77	292	462
225114	RAVENSTEIN,STADT	3010	2488	136	122	389	620	166	32	71	670
225115	SCHIEFFLENZ	4380	3257	147	137	498	505	159	801	409	705
225116	SCHWARZACH	3230	1983	87	89	344	656	31	68	334	444
225117	ELZTAL	5731	2218	148	255	484	484	108	289	65	475
225118	WALDBRUNN	4755	2280	155	218	483	341	96	351	179	714
226	LKR RHEIN-NECKAR-KREIS	513893	2631	151	439	610	355	113	91	309	616
226003	ALTUSZHEIM	5242	1894	119	132	619	346	61	37	303	516
226006	BAMMENTAL	6403	2600	161	102	564	339	108	667	295	670
226009	BRUEHL	14081	2216	119	455	734	265	47	1	165	493
226010	DIELHEIM	8196	2656	141	127	569	342	114	168	133	702
226012	DOSENHEIM	11586	1844	125	220	582	472	54	36	101	450
226013	EBERBACH,STADT	15735	2858	182	801	566	52	160	133	334	815
226017	EPFENBACH	2376	3211	126	340	543	445	121	591	436	604
226018	EPPELHEIM	13397	2881	160	541	653	174	123	8	246	485
226020	ESCHELBRONN	2455	2507	134	254	550	150	285	209	314	737
226022	GAIBERG	2315	1952	137	47	632	453	57	0	248	673
226027	HEDESSEBACH	537	1876	147	193	458	288	196	26	301	227
226028	HEDESSEHEIM	11100	2417	128	179	736	285	53	131	178	589
226029	HEILIGKREUZSTEINACH	2888	2409	157	205	475	514	76	92	364	558
226031	HEMSBACH,STADT	12660	1979	130	151	691	412	45	1	243	595
226032	HOCKENHEIM,STADT	19008	2892	195	387	568	296	160	90	550	651
226036	ILVESHEIM	7009	1707	132	159	675	335	60	98	78	567
226037	KETSCH	12554	2389	107	313	720	280	49	43	344	535
226038	LADENBURG,STADT	11738	2633	174	422	746	66	226	60	414	722
226040	LAUDENBACH	5709	1972	143	207	629	424	33	-9	371	483
226041	LEIMEN,STADT	24965	2188	149	111	508	596	151	51	146	680
226046	MALSCH	3136	2429	151	-72	488	402	81	135	333	436
226048	MAUER	3380	3039	142	112	576	443	69	37	377	437
226049	MECKESHEIM	5433	2187	168	259	506	444	57	197	202	485
226054	MUEHLHAUSEN	7374	2258	140	125	553	463	61	83	352	452
226055	NECKARBISCHOFHEIM,ST.	3949	2607	143	291	465	503	288	180	447	663
226056	NECKARGEMUEND,STADT	14539	2258	144	199	617	444	158	56	276	599
226058	NEIDENSTEIN	1714	1961	144	74	511	370	31	53	227	474
226059	NEULUSZHEIM	5544	2002	124	129	598	390	70	23	206	534
226060	NUSZLOCH	10201	2779	126	351	576	54	52	185	263	564
226062	OFTERSHEIM	10464	2087	81	87	686	466	43	25	124	539
226063	PLANKSTADT	9726	1934	98	265	614	300	33	85	24	502
226065	RAUENBERG,STADT	7007	2421	170	608	551	414	53	23	347	393
226066	REICHARTSHAUSEN	1808	2137	124	203	539	346	134	25	393	575
226068	REILINGEN	6941	2141	151	53	562	476	67	128	79	546
226076	SANDHAUSEN	13771	2242	107	219	664	411	155	31	232	653
226080	SCHOENAU,STADT	4659	2206	178	286	523	312	59	235	119	501
226081	SCHOENBRUNN	3054	2141	132	37	498	550	91	86	437	706
226082	SCHRIESHEIM,STADT	13341	2693	149	232	710	375	204	94	266	668
226084	SCHWETZINGEN,STADT	21934	2800	135	269	579	461	120	331	297	546
226085	SINSHEIM,STADT	33123	2547	151	358	520	529	163	55	312	714
226086	SPECHBACH	1570	1912	133	120	498	478	30	80	342	466
226091	WAIBSTADT,STADT	5612	2220	148	275	521	390	186	47	201	742
226095	WALLDORF,STADT	14019	6956	178	4294	662	55	178	92	436	948
226096	WEINHEIM,STADT	42837	3165	225	390	696	387	148	56	504	857
226097	WIESENACH	2989	2366	143	135	620	380	22	138	475	474

Verwaltungs- und Betriebs- ausgaben	Soziale Leistungen	Umlage	Sachinvestitionen		Zuweisungen für Investitionen	Schulden- stand	Netto- neuver- schuldung	Vollzeit- beschäftigte	Vollzeit- äquivalente	Regional- schlüssel
			Erwerb von Vermögen	Bau- maßnahmen						
						DM/Einwohner		31.12.1996	30.6.1996	
NOCH LKR NECKAR-ODENWALD-KR										
255	0	230	187	612	14	828	-28	5	6.1	225024
342	0	234	173	358	6	1629	-114	7	7.8	225032
443	0	241	36	729	32	460	58	6	7.1	225033
405	0	225	28	518	2	2119	-519	6	7.7	225039
335	0	213	72	338	42	746	-49	5	6.9	225042
489	0	250	65	794	48	1570	235	5	6.2	225052
480	4	257	190	757	149	1519	118	9	11.4	225058
413	0	232	179	1362	1	1322	195	6	7.3	225060
376	2	232	15	598	52	1559	218	5	6.7	225064
439	1	262	42	1057	0	1507	431	7	8.0	225067
456	0	249	187	422	13	858	-40	6	7.2	225068
480	1	208	122	765	10	1056	-44	6	8.0	225074
568	0	189	164	782	247	1248	207	9	10.2	225075
557	0	244	240	1014	13	838	-37	6	6.3	225082
364	0	220	150	1593	73	2327	306	6	7.5	225091
483	0	278	121	459	64	1813	-65	9	10.2	225109
379	1	252	13	588	0	1930	-87	4	4.1	225113
504	0	232	172	576	6	1658	-124	11	11.0	225114
512	0	232	91	1440	1	1606	502	8	11.0	225115
307	0	226	149	229	74	901	91	4	6.1	225116
385	0	166	186	657	20	727	-3	9	10.4	225117
387	0	175	77	916	0	1266	58	8	10.6	225118
475	1	300	127	359	37	919	-11	8	9.5	226
413	0	247	17	113	142	1339	-23	5	7.2	226003
431	3	196	69	704	0	1016	208	12	14.0	226006
443	2	326	98	107	63	189	-21	5	6.6	226009
250	0	197	180	850	112	1107	-61	9	12.3	226010
336	13	256	101	231	6	285	-6	6	7.6	226012
546	1	347	87	356	36	2007	-110	11	12.8	226013
400	1	226	320	1158	0	968	581	8	9.5	226017
360	1	307	20	81	4	497	-86	5	7.6	226018
608	0	276	173	820	0	1274	559	13	14.4	226020
365	1	243	9	54	0	856	-41	9	10.6	226022
335	0	201	206	101	0	358	-19	2	1.9	226027
526	0	311	86	441	77	768	-11	8	8.3	226028
304	0	220	77	711	0	950	-90	4	6.6	226029
385	0	284	36	31	51	1787	-29	8	9.1	226031
701	0	297	107	291	30	1687	-42	7	9.0	226032
328	0	271	121	444	36	21	-16	6	8.2	226036
536	1	292	146	521	7	725	386	11	12.2	226037
609	0	323	139	93	29	811	-63	7	10.1	226038
297	0	238	53	286	127	1626	-28	6	7.4	226040
513	0	284	197	272	45	940	-50	9	10.6	226041
529	2	235	73	294	194	940	-57	4	5.8	226046
557	0	227	4	840	0	1200	-88	4	5.7	226048
379	0	230	21	291	32	1039	-133	6	7.6	226049
327	1	238	197	556	95	883	229	5	7.0	226054
488	3	214	23	349	13	1434	-93	7	9.0	226055
474	0	271	121	269	37	1438	258	11	11.9	226056
302	0	226	284	295	30	491	-160	5	7.4	226058
292	0	252	71	783	0	554	209	6	8.6	226059
420	0	471	92	300	233	786	48	7	8.9	226060
390	0	267	42	381	1	331	95	9	10.2	226062
442	0	255	93	189	51	119	-58	6	7.0	226063
342	0	244	26	128	27	984	-44	4	6.0	226065
522	0	201	27	291	0	525	-44	11	10.7	226066
380	2	266	123	206	7	317	-10	8	9.1	226068
436	2	292	71	82	12	524	-64	7	10.1	226076
310	0	265	218	859	0	1051	-57	6	6.9	226080
326	0	230	76	373	20	953	-54	10	11.8	226081
578	0	290	120	453	16	850	-59	10	10.6	226082
497	0	284	110	671	44	435	-10	7	7.6	226084
507	0	267	228	226	10	327	-5	9	11.2	226085
425	0	249	198	91	30	469	-35	4	5.3	226086
453	0	250	47	267	2	1207	-38	11	12.9	226091
753	0	820	595	662	106	892	-12	12	16.4	226095
533	0	303	72	377	18	1713	-101	9	11.4	226096
329	0	227	9	569	0	861	123	6	6.9	226097

Noch: 20. Ausgewählte Einnahmen und Ausgaben der Gemeinden Baden-Württembergs 1996 – DM je Einwohner –

Regional- schlüssel	Land (LD) Regierungsbezirk (RB) Region (RG) Stadtkreis (SKR) Landkreis (LKR) Gemeinde	Einwohner am 30.6.1996	Bereinigte Einnahmen insgesamt	Grund- steuern A und B	Gewerbe- steuer (netto)	Gemeinde- anteil an der Einkommen- steuer	Zuweisungen von Bund und Land			Verwaltungs- und Benutzungs- gebühren	Personal- ausgaben
							allgem. Zuwei- sungen	für lfd. Zwecke, Erstatt.	für Investi- tionen		
		Anzahl	DM/Einwohner								
NOCH LKR RHEIN-NECKAR-KREIS											
226098	WIESLOCH,STADT	24717	3405	182	1432	549	114	126	63	603	559
226099	WILHELMSFELD	3300	1916	174	59	573	407	69	3	389	600
226101	ZUZENHAUSEN	1966	1812	149	154	557	62	23	42	483	465
226102	ANGELBACHTAL	4477	3073	104	153	505	514	118	193	229	525
226103	ST. LEON-ROT	11715	2208	120	143	558	578	85	66	189	396
226104	LOBBACH	2393	2262	155	221	487	535	86	123	361	420
226105	EDINGEN-NECKARHAUSEN	13877	2639	137	229	635	367	35	53	301	482
226106	HELMSTADT-BARGEN	3754	1826	136	45	497	220	88	138	326	684
226107	HIRSCHBERG A.D.BERGSTR	9615	2042	123	111	793	321	35	39	350	429
REGION NORDSCHWARZWALD											
23	RG NORDSCHWARZWALD	582335	3030	174	421	597	395	201	204	312	763
231	SKR PFORZHEIM	118776	4522	217	703	628	536	478	71	758	1123
231000	PFORZHEIM,STADT	118776	4522	217	703	628	536	478	71	758	1123
235	LKR CALW	157204	2789	178	258	571	420	155	332	254	751
235006	ALTENSTEIG,STADT	10853	2751	209	195	505	417	211	437	160	924
235007	ALTHENGSTETT	7539	2402	151	122	612	368	70	153	94	609
235008	BAD LIEBENZELL,STADT	9066	2593	222	246	506	515	199	171	133	624
235018	DOBEL	2246	2328	200	125	426	565	129	80	270	638
235020	EBHAUSEN	4460	1888	141	203	527	397	36	70	41	428
235022	EGENHAUSEN	1834	2912	93	90	483	409	91	405	110	614
235025	ENZKLOESTERLE	1373	2520	351	88	462	587	189	121	192	872
235029	GECHINGEN	3818	1893	124	158	731	242	83	39	93	648
235032	HAITERBACH,STADT	5675	2658	156	350	555	320	117	388	205	626
235033	BAD HERRENALB,STADT	7275	2552	257	114	528	517	201	98	428	631
235035	HOEFEN AN DER ENZ	1715	2744	204	336	593	334	35	152	183	705
235046	NAGOLD,STADT	22277	2832	187	516	627	306	180	113	320	792
235047	NEUBULACH,STADT	5068	2626	171	564	514	77	104	155	129	691
235050	NEUWEILER	3065	2761	169	149	489	496	180	249	86	1035
235055	OBERREICHENBACH	2830	2083	138	42	512	488	53	109	48	597
235057	OSTELSHEIM	2165	2374	142	147	772	297	88	151	73	596
235060	ROHRDORF	1956	1749	140	256	648	273	20	1	78	410
235065	SCHOENBERG	8787	2572	109	87	421	707	176	181	361	643
235066	STIMMERSFELD	2088	4121	162	158	426	564	153	786	325	816
235067	STIMMOZHEIM	2637	1873	133	156	660	390	72	6	104	621
235073	UNTERREICHENBACH	2354	2101	126	42	589	438	97	362	66	787
235079	BAD WILDBAD,STADT	11631	5371	205	111	577	446	208	2543	482	870
235080	WILDBERG,STADT	10157	2149	166	216	635	464	119	70	81	583
235084	BAD TEINACH-ZAVELST.ST	2782	3551	159	320	550	370	134	134	701	817
235085	CALW,STADT	23553	2735	184	344	619	455	194	24	380	975
236	LKR ENZKREIS	187143	2406	136	303	650	286	106	145	167	586
236004	BIRKENFELD	9904	2544	151	678	704	62	106	50	69	644
236011	EISINGEN	4348	1724	114	85	703	308	44	156	55	374
236013	ENGELSBRAND	4321	2115	100	174	685	353	87	286	64	561
236019	FRIOLZHEIM	3447	2762	144	274	737	169	35	1	300	558
236025	HEIMSHHEIM,STADT	5004	2013	143	204	713	263	185	47	233	586
236028	ILLINGEN	7005	2414	150	337	699	178	97	20	61	657
236030	ISPRINGEN	6179	1832	114	319	712	138	42	55	81	374
236031	KIESELBRONN	2561	1741	120	143	631	278	21	159	196	378
236033	KNITTLINGEN,STADT	7230	3045	136	511	578	195	121	563	171	645
236038	MAULBRONN,STADT	6394	2835	141	349	649	236	119	97	270	671
236039	MOENSHEIM	2484	2805	141	518	818	66	177	293	89	640
236040	MUEHLACKER,STADT	25624	2960	167	364	660	373	164	155	276	752
236043	NEUENBURG,STADT	7663	2867	132	126	724	317	214	198	344	831
236044	NEUHAUSEN	5210	2167	136	373	605	255	99	135	122	568
236046	NIEFERN-OESCHELBRONN	11481	2453	129	187	633	435	58	182	241	461
236050	OETISHEIM	4743	2290	121	177	605	247	106	234	64	682
236061	STERNENFELS	2776	2540	124	263	546	351	120	396	80	597
236062	TIEFENBRONN	5121	3191	145	180	768	253	74	138	372	549
236065	WIERNESHEIM	6309	1951	148	220	608	300	56	189	81	531
236067	WIMSHEIM	2475	2147	162	159	691	247	64	166	269	599
236068	WURMBERG	2623	1923	128	210	603	316	17	70	21	486
236070	KELTERN	8672	2093	116	235	659	224	104	63	291	560
236071	REMCHINGEN	11135	2050	131	301	597	374	70	42	122	475
236072	STRAUBENHARDT	10125	2055	121	210	591	345	172	90	152	731
236073	NEULINGEN	5577	3144	117	255	547	441	86	239	77	627

Verwaltungs- und Betriebs- ausgaben	Soziale Leistungen	Umlage	Sachinvestitionen		Zuweisungen für Investitionen	Schulden- stand	Netto- neuver- schuldung	Vollzeit- beschäftigte	Vollzeit- äquivalente	Regional- schlüssel		
			Erwerb von Vermögen	Bau- maßnahmen								
						DM/Einwohner					31.12.1996	
											auf 1000 Einwohner	
NOCH LKR RHEIN-NECKAR-KREIS												
660	0	390	70	279	41	1461	-98	7	8.5	226098		
284	1	232	15	366	0	764	-31	7	8.5	226099		
392	0	340	156	196	70	813	-60	7	7.2	226101		
292	0	221	160	817	20	874	-642	8	9.0	226102		
320	3	248	440	350	22	613	-27	4	4.9	226103		
403	0	202	6	550	26	1126	-85	5	6.7	226104		
378	1	274	129	648	27	311	-30	6	7.4	226105		
390	0	210	168	493	10	1670	507	12	13.9	226106		
517	0	276	19	149	12	75	-45	5	6.0	226107		
REGION NORDSCHWARZWALD												
500	115	293	193	556	38	1048	35	9	11.3	23		
730	563	370	260	340	56	1462	-21	15	16.7	231		
730	563	370	260	340	56	1462	-21	15	16.7	231000		
486	0	266	175	690	31	1016	29	9	11.7	235		
494	0	276	134	880	27	1357	42	9	12.6	235006		
338	0	245	412	691	9	655	-23	7	9.3	235007		
408	0	267	273	250	58	531	-46	7	8.7	235008		
572	0	213	41	473	62	439	-67	8	8.9	235018		
326	1	217	160	666	136	533	72	4	6.1	235020		
247	0	232	71	1167	0	0	-3	5	9.1	235022		
934	0	261	67	282	0	1281	0	10	11.1	235025		
511	0	274	123	279	33	39	-9	8	11.1	235029		
430	0	226	138	1214	52	555	128	8	10.7	235032		
535	0	254	118	274	6	1682	442	14	18.3	235033		
965	0	256	32	529	0	248	-17	9	10.2	235035		
417	0	319	251	541	83	1273	-15	9	11.5	235046		
592	0	306	162	790	12	478	-35	7	16.9	235047		
630	0	143	494	423	68	1503	190	13	16.0	235050		
495	1	171	201	1005	0	1545	141	10	11.0	235055		
531	0	251	288	110	48	231	228	6	8.1	235057		
367	0	266	56	83	52	488	-43	4	5.2	235060		
374	1	246	194	366	1	872	-59	13	14.9	235065		
643	0	248	81	1127	0	711	-84	8	10.2	235066		
377	0	239	108	402	40	482	278	8	9.3	235067		
479	0	235	125	818	43	1068	172	9	11.1	235073		
641	1	242	101	2806	0	2055	127	11	13.2	235079		
532	0	252	101	377	8	1071	-0	6	9.0	235080		
849	0	248	190	993	24	760	-69	10	13.7	235084		
464	0	303	124	242	2	984	-85	9	12.0	235085		
380	1	276	152	573	30	868	57	7	8.8	236		
507	1	323	13	455	82	87	-9	8	10.3	236004		
253	2	247	219	548	2	407	-6	3	5.1	236011		
535	0	240	98	288	48	635	-56	5	8.0	236013		
312	1	276	15	841	5	66	-6	8	10.8	236019		
351	0	274	203	466	98	766	-31	5	8.3	236025		
429	0	309	94	574	43	889	296	7	9.8	236028		
297	1	277	157	575	3	8	-3	5	5.1	236030		
247	1	255	342	569	48	47	-12	4	4.8	236031		
299	0	251	215	774	54	1344	408	8	10.0	236033		
388	0	269	99	281	42	1094	-235	9	11.0	236038		
386	5	527	226	835	83	818	514	6	9.9	236039		
497	0	294	218	521	6	2247	189	7	10.1	236040		
608	2	251	119	914	2	581	181	8	10.7	236043		
419	1	270	179	385	62	986	-93	6	9.4	236044		
339	0	230	130	535	6	0	-0	7	7.7	236046		
269	7	263	351	688	0	789	195	8	10.7	236050		
422	0	232	139	522	0	1616	-104	8	9.7	236061		
294	1	259	458	700	38	969	-75	5	8.5	236062		
366	0	290	35	521	154	809	-60	10	10.6	236065		
302	0	238	28	1129	2	450	-29	6	8.2	236067		
263	0	230	61	579	76	1102	-9	5	6.2	236068		
287	0	299	53	318	37	324	8	6	8.0	236070		
375	0	266	157	280	0	1610	-43	7	8.1	236071		
345	0	265	105	646	9	240	74	7	10.5	236072		
366	0	246	237	1218	15	1360	-47	11	12.9	236073		

Noch: 20. Ausgewählte Einnahmen und Ausgaben der Gemeinden Baden-Württembergs 1996 – DM je Einwohner –

Regional- schlüssel	Land (LD) Regierungsbezirk (RB) Region (RG) Stadtkreis (SKR) Landkreis (LKR) Gemeinde	Einwohner am 30.6.1996	Bereinigte Einnahmen insgesamt	Grund- steuern A und B	Gewerbe- steuer (netto)	Gemeinde- anteil an der Einkommen- steuer	Zuweisungen von Bund und Land			Verwaltungs- und Benutzungs- gebühren	Personal- ausgaben
							allgem. Zuweil- ungen	für lfd. Zwecke, Erstatt.	für Investi- tionen		
		Anzahl	DM/Einwohner								
NOCH LKR ENZKREIS											
236074	KAEMPFBACH	6005	1706	113	138	641	371	55	37	29	299
236075	OELBRONN-DUERN	3321	1823	130	310	576	219	110	223	34	418
236076	KOENIGSBACH-STEIN	9406	2045	127	522	609	220	79	111	44	422
237	LKR FREUDENSTADT	119212	2840	186	540	516	393	133	259	170	700
237002	ALPIRSBACH,STADT	6958	2780	179	900	554	94	148	123	340	1064
237004	BAIERSBRONN	16581	2697	217	391	473	438	190	60	317	625
237008	BETZWEILER-WAEDEL	1430	2857	192	479	424	146	90	640	264	668
237019	DORNSTETTEN,STADT	7293	2621	182	564	552	75	161	401	50	582
237024	EMPFINGEN	4157	2692	116	380	494	393	87	322	113	496
237027	EUTINGEN IM GAEU	4966	2889	134	48	545	458	86	114	370	517
237028	FREUDENSTADT,STADT	23643	2750	239	516	527	414	171	86	134	777
237030	GLATTEN	2504	2089	146	283	538	265	1	157	26	329
237032	GROEMBACH	653	2709	141	103	401	624	142	321	281	595
237040	HORB AM NECKAR,STADT	24864	2750	144	348	571	667	46	247	103	778
237045	LOSZBURG	6244	3505	194	2071	399	11	195	154	118	677
237054	PFALZGRAFENWEILER	6597	2062	198	427	505	193	126	139	109	623
237061	SCHOPFLOCH	2376	4750	164	1398	474	673	85	188	320	359
237072	WOERNERSBERG	221	2685	114	7	361	649	113	751	327	221
237073	SEEWALD	2370	6097	190	230	375	583	135	3780	75	640
237074	WALDACHTAL	5904	2547	186	555	529	218	146	168	139	683
237075	BAD RIPPOLOSAU-SCHAPB.	2451	3445	186	202	479	456	338	856	145	872
R E G I O N S U E D L I C H E R O B E R R H E I N											
3	RB FREIBURG	2092975	2842	180	405	540	476	168	152	267	773
R E G I O N S U E D L I C H E R O B E R R H E I N											
31	RG SUEDL.OBERRHEIN	979142	2903	188	416	499	573	194	154	232	812
311	SKR FREIBURG IM BRSG.	199615	4216	281	533	418	1191	387	116	217	1408
311000	FREIBURG IM BREISG.ST.	199615	4216	281	533	418	1191	387	116	217	1408
315	LKR BREISGAU-HOCHSCHW.	232339	2488	179	270	510	413	145	193	255	648
315003	AU	1175	1977	198	125	570	233	45	0	309	374
315004	AUGGEN	2144	2112	212	162	485	361	40	36	140	568
315006	BAD KROZINGEN	14078	2692	205	204	501	506	200	204	281	592
315007	BADENWEILER	3806	2948	334	112	464	422	292	95	309	690
315008	BALLRECHTEN-DOTTINGEN	1954	2634	153	242	453	314	29	288	326	427
315013	BOETZINGEN	5061	2590	152	224	524	1000	128	16	228	531
315014	BOLLSCHWEIL	2281	2651	116	973	425	56	139	328	308	367
315015	BREISACH AM RHEIN,ST.	12104	3006	236	448	444	357	205	235	127	900
315016	BREITNAU	1832	2341	141	86	311	712	264	69	366	634
315020	BUCHENBACH	3089	2282	138	279	546	368	142	110	55	475
315022	BUGGINGEN	3647	1887	120	133	439	494	79	7	362	554
315028	EBRINGEN	2502	1900	119	79	495	465	54	2	319	485
315030	EICHSTETTEN	2982	2170	137	330	373	43	80	596	417	420
315031	EISENBACH(HOCHSCHW.)	2417	2253	162	478	543	52	166	153	285	681
315033	ESCHBACH	1799	2411	128	134	478	576	22	419	306	497
315037	FELDBERG (SCHWARZWALD)	1738	3433	307	86	474	462	292	103	717	1147
315039	FRIEDENWEILER	1976	2822	174	120	315	584	162	262	537	876
315041	GLOTTERTAL	2924	2837	135	112	483	531	130	35	534	516
315043	GOTTENHEIM	2449	2115	116	62	494	545	51	4	363	459
315047	GUNDELFINGEN	10789	2468	205	323	745	252	61	163	200	623
315048	HARTHEIM	4218	2478	142	241	450	394	133	220	299	656
315050	HEITERSHEIM,STADT	5195	2573	171	453	448	238	166	337	211	486
315051	HEUWEILER	997	1766	122	107	577	490	15	0	362	256
315052	HINTERZARTEN	2482	4137	325	234	407	339	519	369	1063	1057
315056	HORBEN	875	1922	142	24	585	515	113	80	224	289
315059	IHRINGEN	5605	1651	168	153	436	492	143	58	48	499
315064	KIRCHZARTEN	9440	2245	181	168	628	333	131	160	266	523
315068	LENZKIRCH	4930	2689	242	678	468	356	148	191	89	682
315070	LOEFFINGEN,STADT	7227	2991	140	342	448	486	225	174	293	918
315072	MERDINGEN	2479	2029	152	498	474	256	113	96	276	429

Verwaltungs- und Betriebs- ausgaben	Soziale Leistungen	Umlage	Sachinvestitionen		Zuweisungen für Investitionen	Schulden- stand	Netto- neuver- schuldung	Vollzeit- beschäftigte	Vollzeit- äquivalente	Regional- schlüssel
			Erwerb von Vermögen	Bau- maßnahmen						
			DM/Einwohner					31.12.1996		
							auf 1000 Einwohner			

NOCH LKR ENZKREIS

257	0	255	111	762	37	847	234	3	4.4	236074
383	0	286	150	358	1	525	-30	4	5.4	236075
266	0	290	109	627	7	94	-46	4	5.4	236076
478	0	278	212	566	42	959	64	7	9.4	237
591	2	305	92	256	6	1323	-105	12	14.1	237002
502	0	274	59	460	128	1257	59	7	8.0	237004
380	0	184	229	1315	0	1448	-17	6	10.9	237008
469	0	336	216	781	2	418	112	8	9.0	237019
432	0	210	67	613	325	74	-14	4	7.3	237024
360	0	229	578	632	148	689	106	4	6.1	237027
531	0	288	115	247	0	302	9	8	9.7	237028
351	0	254	95	658	52	332	-26	5	5.8	237030
418	0	199	329	645	24	0	0	5	7.0	237032
385	0	270	168	790	10	2171	215	8	10.7	237040
540	0	386	129	275	3	242	-21	8	10.6	237045
440	0	313	157	464	0	436	175	8	9.4	237054
376	0	112	257	1047	71	14	-14	4	5.6	237061
345	0	218	10	0	562	5	-18	0	1.8	237072
619	0	217	3477	2162	18	1081	51	6	8.7	237073
431	0	267	64	411	3	259	-35	6	8.9	237074
1004	0	228	83	984	0	2030	-97	7	7.2	237075

REGIERUNGSBEZIRK FREIBURG

488	75	289	154	397	47	1316	18	9	10.9	3
-----	----	-----	-----	-----	----	------	----	---	------	---

REGION SÜDLICHER OBERRHEIN

478	131	300	150	357	54	1354	22	9	11.1	31
630	634	415	166	216	114	3145	94	15	16.8	311
630	634	415	166	216	114	3145	94	15	16.8	311000
452	1	254	162	446	62	789	3	8	10.1	315
325	0	241	24	278	60	614	288	4	4.3	315003
463	0	248	436	112	14	1018	-56	7	7.0	315004
437	0	240	113	355	281	1627	14	6	8.1	315006
535	0	238	208	378	5	1021	-81	10	11.1	315007
393	0	239	105	716	19	50	-24	6	6.7	315008
273	0	90	50	498	4	0	0	5	7.3	315013
430	0	336	263	97	0	395	-18	4	4.5	315014
604	3	304	278	550	82	594	-36	13	16.1	315015
549	0	249	347	171	0	293	-38	9	10.5	315016
742	0	241	80	195	35	539	-34	5	6.5	315020
421	0	247	12	205	16	589	-34	11	12.3	315022
386	0	156	96	320	11	369	-19	5	5.9	315028
320	0	415	152	1124	0	0	-11	4	5.1	315030
445	0	339	208	285	0	1670	191	7	9.0	315031
392	1	203	69	450	61	533	-30	7	7.0	315033
910	0	245	33	782	1	732	-59	25	28.5	315037
665	0	230	113	830	0	2054	-60	14	17.2	315039
584	0	214	64	446	37	1655	-71	11	11.1	315041
291	0	229	18	391	0	522	-28	4	5.6	315043
273	0	291	71	313	394	927	61	7	8.3	315047
333	0	227	164	979	127	820	14	8	9.6	315048
351	1	290	585	463	56	170	-230	8	9.3	315050
265	0	227	26	487	30	450	-94	2	2.8	315051
1340	1	241	118	913	61	2468	361	12	13.3	315052
411	0	237	26	875	0	1694	-30	2	2.9	315056
370	0	242	63	129	0	1502	-90	6	7.2	315059
306	3	277	69	278	40	813	-78	7	9.2	315064
546	0	231	60	517	1	844	-60	9	10.6	315068
569	0	247	131	604	13	468	-26	14	16.2	315070
353	0	268	4	1084	0	142	-26	4	5.4	315072

Noch: 20. Ausgewählte Einnahmen und Ausgaben der Gemeinden Baden-Württembergs 1996 – DM je Einwohner –

Regional- schlüssel	Land (LD) Regierungsbezirk (RB) Region (RG) Stadtkreis (SKR) Landkreis (LKR) Gemeinde	Einwohner am 30.6.1996	Bereinigte Einnahmen insgesamt	Grund- steuern A und B	Gewerbe- steuer (netto)	Gemeinde- anteil an der Einkommen- steuer	Zuweisungen von Bund und Land			Verwaltungs- und Benutzungs- gebühren	Personal- ausgaben
							allgem. Zuweil- sungen	für lfd. Zwecke, Erstatt.	für Investi- tionen		
NOCH LKR BREISGAU-HOCHSCHW											
315073	MERZHAUSEN	4614	2073	269	264	727	199	28	0	344	393
315074	MUELLHEIM,STADT	16543	2657	187	585	481	354	163	294	113	781
315076	NEUENBURG A.RHEIN,STAD	10266	2071	165	280	464	471	83	31	85	534
315084	OBERRIED	2626	2769	158	51	492	530	177	242	334	568
315089	PFaffenweiler	2619	1896	124	17	621	457	80	0	370	723
315094	ST. MAERGEN	1894	2628	155	209	441	447	384	390	272	527
315095	ST. PETER	2369	2145	127	61	410	597	104	118	348	596
315098	SCHALLSTADT	5668	2306	154	111	560	464	79	426	224	574
315102	SCHLUCHSEE	2574	3847	245	42	404	361	453	440	1073	1156
315107	SOELDEN	1095	2170	141	143	492	438	39	320	390	322
315108	STAUFEN I. BREISGAU, ST.	7288	2328	170	411	499	324	148	164	297	654
315109	STEGEN	4262	2030	136	96	585	440	97	69	60	478
315111	SULZBURG,STADT	2586	2681	152	92	444	554	119	248	419	812
315113	TITISEE-NEUSTADT,STADT	12172	2564	189	206	492	458	155	436	86	690
315115	UMKIRCH	4995	2129	197	344	689	209	138	23	172	905
315125	WITTNAU	1274	3919	182	4	622	399	109	1648	337	657
315130	MUENSTERTAL/SCHWARZW.	5081	2373	135	91	417	633	179	68	103	703
315131	EHRENKIRCHEN	6189	2557	122	160	547	464	138	199	395	735
315132	MARCH	8413	2173	122	184	612	393	134	65	280	730
315133	VOGTSB. I. KAISERST., ST.	5616	2619	235	235	427	455	57	140	417	587
316	LKR EMMENDINGEN	146915	2405	142	264	527	458	119	109	237	611
316002	BAHLINGEN AM KAISERST.	3484	2655	156	357	399	183	155	83	347	669
316003	BIEDERBACH	1596	1917	85	66	364	641	221	68	177	355
316009	DENZLINGEN	12376	2046	100	143	634	448	8	233	204	95
316010	ELZACH,STADT	6725	3051	140	436	486	383	146	432	308	592
316011	EMMENDINGEN,STADT	24792	2539	148	325	566	474	146	44	100	832
316012	ENDINGEN,KAISERST. ST.	8520	2145	143	194	434	523	129	22	381	573
316013	FORCHHEIM	1163	1962	88	55	384	685	17	30	217	230
316014	GUTACH IM BREISGAU	4072	2331	108	259	510	453	115	166	385	445
316017	HERBOLZHEIM,STADT	8710	2817	162	141	480	549	161	8	323	629
316020	KENZINGEN,STADT	8582	2133	151	255	458	530	189	84	78	729
316024	MALTERDINGEN	2418	3142	133	270	537	411	42	15	325	555
316036	REUTE	2815	1655	115	123	558	354	3	36	293	82
316037	RIEGEL AM KAISERSTUHL	3264	3861	146	863	463	336	140	767	432	623
316038	SASBACH AM KAISERSTUHL	3168	2072	177	86	370	562	170	50	355	749
316039	SEXAU	3102	2118	119	166	560	441	66	63	295	411
316042	SIMONSWALD	3112	2288	140	73	316	671	134	136	430	569
316043	TENINGEN	11461	2281	163	443	577	289	87	156	51	633
316045	VOERSTETTEN	2451	2382	118	224	604	270	58	0	323	329
316049	WEISWEIL	1951	2137	139	121	407	522	112	59	138	752
316051	WYHL AM KAISERSTUHL	3398	1853	120	109	448	531	77	69	248	490
316053	RHEINHAUSEN	3202	1739	123	93	548	420	56	6	275	508
316054	FREIAMT	4157	1983	121	100	424	653	183	17	110	682
316055	WINDEN IM ELZTAL	2749	2236	122	64	511	462	97	265	360	554
316056	WALDKIRCH, STADT	19647	2638	166	332	626	453	142	37	328	824
317	LKR ORTENAU-KREIS	400273	2672	164	498	524	400	153	166	225	683
317001	ACHERN,STADT	22659	2513	203	600	543	422	147	50	98	683
317005	APPENWEIER	9371	2391	147	138	540	390	71	583	270	485
317008	BAD PETERSTAL-GRIESB.	3110	3243	184	302	513	150	351	234	780	940
317009	BERGHAUPPEN	2341	1969	120	123	510	509	46	67	341	442
317011	BIBERACH	3176	2367	151	494	554	244	111	47	311	538
317021	DURBACH	3831	2439	141	640	595	134	145	0	433	532
317026	ETTENHEIM,STADT	11269	2426	140	272	486	565	161	56	270	615
317029	FISCHERBACH	1638	2076	143	483	529	234	184	1	253	604
317031	FRIESENHEIM	12281	2019	118	172	498	526	100	131	53	496
317034	GENGENBACH,STADT	10567	2413	169	441	503	374	227	26	147	830
317039	GUTACH(SCHWARZW.-BAHN)	2168	3444	160	468	661	282	117	15	344	462
317040	HASLACH I. KINZIGTAL,ST	6854	2866	153	437	537	287	124	193	165	620
317041	HAUSACH,STADT	5627	3034	170	991	574	53	212	201	277	630
317046	HOFSTETTEN	1589	2571	113	119	473	474	264	3	249	629
317047	HOHBERG	7437	1986	99	95	544	515	98	40	285	474
317051	HORNBERG,STADT	4847	2597	135	73	553	404	134	338	192	636
317056	KAPPELRODECK	5892	1880	146	155	496	470	125	139	36	535
317057	KEHL,STADT	33304	3393	157	406	514	462	133	701	115	826
317059	KIPPENHEIM	5151	2094	184	467	484	162	75	57	203	516
317065	LAHR/SCHWARZWALD,STADT	42049	2955	180	698	496	509	167	13	400	919

Verwaltungs- und Betriebs- ausgaben	Soziale Leistungen	Umlage	Sachinvestitionen		Zuweisungen für Investitionen	Schulden- stand	Netto- neuver- schuldung	Vollzeit- beschäftigte	Vollzeit- äquivalente	Regional- schlüssel
			Erwerb von Vermögen	Bau- maßnahmen						
						DM/Einwohner		31.12.1996	30.6.1996	
NOCH LKR BREISGAU-HOCHSCHW										
441	0	289	11	59	0	1923	-140	5	5.4	315073
521	1	295	223	731	2	288	-8	8	11.8	315074
391	0	218	68	314	88	0	-10	7	8.1	315076
632	0	231	190	609	12	1578	-27	7	7.9	315084
348	0	244	37	0	30	192	-53	8	10.3	315089
662	1	236	74	422	140	2084	95	5	6.9	315094
515	0	243	38	336	13	2384	-106	6	7.7	315095
326	0	240	90	856	53	300	-72	7	7.9	315098
1219	0	274	116	836	0	210	-40	14	16.0	315102
288	0	233	0	45	16	1440	-46	4	4.4	315107
352	0	267	200	396	66	1619	170	8	10.0	315108
300	0	232	435	204	9	424	-45	6	7.7	315109
666	0	223	89	180	0	1613	-58	10	11.9	315111
426	1	257	521	224	47	407	149	11	12.7	315113
360	0	241	30	105	0	1640	-6	8	11.6	315115
350	0	242	271	2111	0	1905	652	9	11.1	315125
584	0	245	106	369	9	867	146	9	10.7	315130
465	0	252	342	543	17	619	147	9	10.7	315131
298	1	254	55	195	1	264	-7	8	11.0	315132
366	0	240	64	710	28	321	-41	8	9.8	315133
381	4	257	125	416	20	1025	-23	7	9.1	316
287	0	290	21	1225	3	1225	-32	7	9.5	316002
322	1	212	629	592	2	132	-29	4	4.1	316003
215	0	268	270	575	63	559	-44	1	1.2	316009
444	2	248	84	916	18	1764	-75	6	7.4	316010
379	0	281	96	283	15	649	73	11	13.9	316011
336	0	221	105	367	20	605	6	6	8.2	316012
273	0	208	75	363	7	0	0	2	1.7	316013
431	0	240	62	609	8	1422	-52	4	5.7	316014
512	19	250	126	305	9	2270	-77	7	9.5	316017
386	2	246	108	277	9	2374	-29	8	10.7	316020
489	0	249	840	1369	3	306	-4	6	7.5	316024
218	0	259	106	31	0	126	-12	0	0.6	316036
413	0	243	156	542	54	267	-29	7	8.7	316037
339	1	235	5	212	2	1128	60	8	11.1	316038
349	0	220	245	297	14	564	-15	4	5.5	316039
455	0	214	170	789	28	1690	203	8	9.1	316042
416	5	283	57	432	22	577	-33	7	9.0	316043
136	0	259	250	904	48	250	-26	2	4.5	316045
468	0	231	165	307	1	903	-42	9	11.7	316049
313	2	233	224	387	2	246	-21	5	6.4	316051
446	0	227	36	333	0	784	119	7	8.2	316053
382	1	231	27	301	21	1961	56	8	10.6	316054
355	0	226	110	903	6	2582	445	7	7.7	316055
455	14	274	34	75	21	1020	-244	10	12.3	316056
452	2	285	145	353	32	911	14	8	9.7	317
439	0	287	167	182	26	249	-38	9	10.3	317001
294	0	269	43	726	11	1126	-55	5	6.2	317005
755	0	301	168	582	8	1201	86	11	12.4	317008
285	0	224	16	410	6	1015	-69	6	6.2	317009
420	1	229	63	376	27	1349	-34	7	8.9	317011
427	0	326	36	78	41	1333	-75	8	8.6	317021
351	0	236	166	313	26	1014	-47	7	9.4	317026
351	2	279	306	138	12	446	-47	6	8.7	317029
323	0	269	33	239	40	1443	-35	4	6.0	317031
434	23	334	72	198	25	789	6	10	12.6	317034
286	0	259	42	607	47	1740	-56	6	7.7	317039
321	0	238	86	840	76	616	-80	7	9.0	317040
415	0	322	267	104	18	1170	-85	7	9.0	317041
282	0	251	58	130	0	815	-82	6	9.4	317046
296	5	252	37	242	17	424	15	5	6.4	317047
441	0	242	63	454	63	759	64	7	8.6	317051
396	0	216	17	253	115	1431	205	5	7.2	317056
440	0	254	147	214	30	39	-4	9	11.7	317057
331	0	298	68	139	21	1263	143	7	9.0	317059
502	0	296	312	191	24	1222	128	10	12.6	317065

Noch: 20. Ausgewählte Einnahmen und Ausgaben der Gemeinden Baden-Württembergs 1996 – DM je Einwohner –

Regional- schlüssel	Land (LD) Regierungsbezirk (RB) Region (RG) Stadtkreis (SKR) Landkreis (LKR) Gemeinde	Einwohner am 30.6.1996	Bereinigte Einnahmen insgesamt	Grund- steuern A und B	Gewerbe- steuer (netto)	Gemeinde- anteil an der Einkommen- steuer	Zuweisungen von Bund und Land			Verwaltungs- und Benutzungs- gebühren	Personal- ausgaben
							allgem. Zuwei- sungen	für lfd. Zwecke, Erstatt.	für Investi- tionen		
		Anzahl					DM/Einwohner				
NOCH LKR ORTENAUKREIS											
317067	LAUTENBACH	1889	2127	121	197	480	534	136	6	294	503
317068	LAUF	3927	2033	144	197	612	330	77	32	275	477
317073	MAHLBERG,STADT	4418	2234	157	488	460	281	95	19	191	452
317075	MEISZENHEIM	3530	2396	97	384	517	472	97	8	245	514
317078	MUEHLENBACH	1611	2060	94	61	434	554	225	158	215	411
317085	NORDRACH	1980	2977	148	327	499	381	242	71	502	822
317088	OBERHARMERSBACH	2560	2710	130	102	460	515	291	303	416	1000
317089	OBERKIRCH,STADT	19035	2830	165	329	534	568	206	65	353	702
317093	OBERWOLFACH	2670	2359	136	123	487	430	209	54	289	657
317096	OFFENBURG,STADT	56202	2775	240	803	562	372	153	133	167	731
317097	OHLSBACH	2692	4340	124	89	517	531	112	434	362	675
317098	OPPENAU,STADT	5334	2906	123	384	425	400	206	495	256	692
317100	ORTENBERG	2998	2002	125	92	638	382	53	3	325	398
317102	OTTENHOEFEN I. SCHWARZW	3344	2220	145	195	496	466	207	92	201	562
317110	RENCHEIN,STADT	6712	2935	146	525	523	371	199	475	143	582
317113	RINGSHEIM	2093	3084	127	316	509	248	72	0	330	553
317114	RUST	3307	2492	147	939	439	181	56	1	416	527
317116	SASBACH	5347	2742	135	955	506	51	115	2	223	583
317118	SASBACHWALDEN	2406	3088	259	144	531	393	250	23	651	778
317121	SCHUTTERTAL	3390	2165	96	35	418	670	97	7	182	467
317122	SCHUTTERWALD	6857	1874	128	456	620	247	69	61	37	590
317126	SEEBACH	1488	2695	148	93	491	315	146	893	257	568
317127	SEELBACH	5091	2087	127	168	524	349	162	183	184	605
317129	STEINACH	3825	1873	132	169	539	243	149	87	270	499
317141	WILLSTAETT	8610	3521	137	1628	524	48	119	104	281	742
317145	WOLFACH,STADT	6078	3079	183	361	621	363	262	569	79	710
317146	ZELL A. HARMERSBACH, ST.	7791	2404	157	474	501	346	295	16	115	804
317150	SCHWANAU	6326	2484	99	215	460	379	72	268	186	471
317151	NEURIED	8630	2008	104	120	490	555	110	0	42	453
317152	KAPPEL-GRAFENHAUSEN	4419	2178	103	409	446	525	116	5	221	659
317153	RHEINAU,STADT	10552	2918	136	854	554	280	214	8	291	783
REGION SCHWARZWALD - BAAR - HEUBERG											
32	RG SCHWARZW.-BAAR-HBG.	478164	2832	167	466	585	337	139	141	323	743
325	LKR ROTTWEIL	139322	2780	159	434	565	353	151	148	390	719
325001	AICHHALDEN	4097	2367	119	399	564	385	95	132	346	369
325009	BOESINGEN	3260	1927	131	152	476	393	126	34	373	638
325011	DIETINGEN	3860	2457	133	122	543	411	97	78	322	536
325012	DORNHAN,STADT	6073	2416	133	281	514	507	117	28	383	544
325014	DUNNINGEN	5387	2931	150	304	539	294	201	293	367	746
325015	EPFENDORF	3494	2530	116	283	556	380	99	71	327	602
325024	HARDT	2479	3410	124	200	608	369	43	62	1404	496
325036	LAUTERBACH	3348	2076	114	72	588	362	115	10	44	423
325045	OBERNDORF A. NECKAR, ST.	14699	2500	162	373	620	222	160	118	244	818
325049	ROTTWEIL,STADT	24688	3119	210	544	576	441	187	211	415	883
325050	SCHENKENZELL	2001	3125	144	847	561	51	188	118	317	577
325051	SCHILTACH,STADT	4112	4152	128	1206	630	53	140	934	569	771
325053	SCHRAMBERG,STADT	19518	3170	175	548	594	431	194	28	556	953
325057	SULZ AM NECKAR,STADT	12196	2705	155	241	509	416	157	339	303	668
325058	TENNENBRONN	3897	2360	147	226	584	414	188	1	343	761
325060	VILLINGENDORF	2848	2025	143	58	491	432	137	188	304	554
325061	VOEHRINGEN	3797	2591	139	499	553	189	83	31	341	542
325064	WELLENDINGEN	2747	3183	147	846	555	276	113	190	405	592
325069	ZIMMERN OB ROTTWEIL	5711	2465	181	393	536	299	77	10	361	475
325070	FLUORN-WINZELN	3235	2287	127	209	565	398	125	37	301	594
325071	ESCHBRONN	2093	1997	117	217	541	408	56	19	279	520
325072	DEISZLINGEN	5782	2777	131	868	556	87	154	65	313	628
326	LKR SCHWARZW.-BAAR-KR.	209017	2927	179	479	608	393	147	115	303	821
326003	BAD OUERRHEIM,STADT	11619	2329	244	261	539	286	199	169	84	716
326005	BLUMBERG,STADT	10689	2445	146	498	534	434	149	57	78	699
326006	BRAEUHLINGEN,STADT	5969	2685	155	545	506	345	123	24	214	825
326010	DAUCHINGEN	3377	2149	143	340	687	242	49	162	284	354
326012	DONAUESCHINGEN,STADT	20767	2758	203	447	567	365	226	6	341	793
326017	FURTWANGEN I. SCHW.,ST.	10055	3141	138	1210	613	52	171	179	219	681
326020	GUETENBACH	1459	4242	135	412	570	460	189	1671	374	672
326027	HUEFINGEN,STADT	7305	3347	123	304	485	446	105	332	617	597
326031	KOENIGSFELD I. SCHWARZW	5975	2375	152	150	518	519	113	288	173	583
326037	MOENCHWEILER	3215	2612	184	436	722	122	101	112	393	600

Verwaltungs- und Betriebs- ausgaben	Soziale Leistungen	Umlage	Sachinvestitionen		Zuweisungen für Investitionen	Schulden- stand	Netto- neuver- schuldung	Vollzeit- beschäftigte	Vollzeit- äquivalente	Regional- schlüssel
			Erwerb von Vermögen	Bau- maßnahmen						
			DM/Einwohner					31.12.1996	30.6.1996	
							auf 1000 Einwohner			

NOCH LKR ORTENAUKREIS

383	0	236	17	278	7	2112	129	5	6.3	317067
344	0	253	168	168	278	99	-24	6	6.6	317068
352	0	285	67	176	65	1697	-52	5	5.8	317073
296	0	222	75	259	25	455	-52	9	10.8	317075
397	3	172	391	567	207	813	593	3	4.4	317078
609	0	201	516	410	12	1186	130	10	12.9	317085
419	0	222	45	451	4	1124	-55	14	17.5	317088
445	0	258	246	314	6	1007	-47	8	9.9	317089
380	1	237	44	313	11	1016	-57	12	14.9	317093
682	2	302	101	375	26	1346	107	8	9.2	317096
343	8	230	742	2095	93	1211	-10	10	11.4	317097
464	0	251	39	300	38	1061	-60	8	9.3	317098
281	0	247	21	526	38	1951	-134	10	10.6	317100
423	0	239	30	420	14	1369	-57	6	7.7	317102
452	0	226	159	932	0	554	-57	7	8.7	317110
403	0	293	328	343	0	739	-54	6	7.8	317113
251	1	244	111	328	43	1081	-45	7	8.8	317114
394	0	543	99	740	8	396	-34	9	11.0	317116
786	0	245	248	331	2	1239	-41	12	13.4	317118
292	96	244	122	170	-0	257	-31	5	6.5	317121
256	0	254	292	185	52	851	-93	6	7.4	317122
418	0	260	115	1229	14	417	-46	6	7.7	317126
316	16	253	68	386	12	868	-115	6	7.9	317127
357	0	260	45	186	64	1339	48	6	7.3	317129
529	0	681	305	515	55	597	-41	8	10.8	317141
496	0	262	117	936	29	985	-16	8	10.3	317145
516	0	256	46	334	18	1667	11	8	11.0	317146
361	0	269	30	553	34	116	-10	5	6.1	317150
342	2	253	115	286	61	137	36	5	6.5	317151
285	9	240	61	83	18	377	-10	7	9.3	317152
483	0	339	81	558	23	837	-47	8	11.7	317153

REGION SCHWARZWALD - BAAR - HEUBERG

495	21	289	175	469	23	1571	23	9	10.6	32
526	1	282	116	475	36	1489	-44	8	10.4	325
365	0	194	39	527	0	225	-92	4	5.0	325001
426	0	238	27	111	23	1253	-5	8	10.2	325009
487	0	236	117	581	16	643	214	11	12.7	325011
597	0	226	187	466	49	1785	-69	5	8.4	325012
422	0	266	212	965	53	1182	53	8	11.8	325014
385	0	240	283	1025	17	850	398	5	7.1	325015
1107	0	229	120	587	0	1424	-40	7	8.4	325024
281	0	246	68	323	10	956	-100	5	6.3	325036
526	10	320	101	381	10	1202	-106	8	10.8	325045
657	0	282	92	511	35	2850	-68	9	12.1	325049
436	0	325	204	401	35	1953	-78	6	6.4	325050
737	3	681	66	1020	134	701	69	8	11.1	325051
558	0	281	225	274	19	1035	-139	11	14.2	325053
394	0	252	65	667	28	1703	27	6	9.2	325057
507	0	228	27	305	27	1569	-83	8	9.6	325058
348	0	231	27	144	37	1579	109	8	9.7	325060
507	0	270	64	535	278	1529	-122	6	7.6	325061
455	0	397	26	835	59	356	-51	7	8.8	325064
410	0	236	127	127	41	2648	-134	5	7.7	325069
523	10	225	54	371	0	291	-36	8	10.2	325070
431	0	251	5	278	39	979	-106	6	7.6	325071
500	1	309	120	370	19	291	-24	8	9.5	325072
495	45	296	168	372	15	1724	-15	10	11.8	326
401	0	202	94	334	3	1547	-128	9	10.0	326003
386	0	281	73	292	13	1739	725	9	12.8	326005
510	1	199	79	335	26	1845	-63	15	16.0	326006
492	2	232	62	336	0	2003	-64	4	5.4	326010
611	5	329	89	426	23	498	37	10	11.6	326012
527	0	462	64	496	31	1893	44	9	11.0	326017
740	0	221	24	1849	12	1444	-90	7	8.8	326020
484	5	239	138	814	91	318	10	11	11.8	326027
285	0	247	309	634	0	835	-37	6	7.3	326031
507	1	289	51	297	36	1316	-123	8	9.6	326037

Noch: 20. Ausgewählte Einnahmen und Ausgaben der Gemeinden Baden-Württembergs 1996 – DM je Einwohner –

Regional- schlüssel	Land (LD) Regierungsbezirk (RB) Region (RG) Stadtkreis (SKR) Landkreis (LKR) Gemeinde	Einwohner am 30.6.1996	Bereinigte Einnahmen insgesamt	Grund- steuern A und B	Gewerbe- steuer (netto)	Gemeinde- anteil an der Einkommen- steuer	Zuweisungen von Bund und Land			Verwaltungs- und Benutzungs- gebühren	Personal- ausgaben
							allgem. Zuwe- isungen	für lfd. Zwecke, Erstatt.	für Investi- tionen		
		Anzahl	DM/Einwohner								
NOCH LKR SCHWARZW.-BAAR-KR											
326041	NIEDERESCHACH	5526	2315	127	371	596	334	106	168	306	460
326052	ST. GEORGEN I. SCHW., ST.	14167	2647	161	276	649	436	160	89	273	667
326054	SCHOENWALD I. SCHWARZW.	2680	2274	203	201	475	513	191	42	56	501
326055	SCHONACH I. SCHWARZWALD	4313	2218	188	330	608	303	107	348	50	621
326060	TRIBERG I. SCHWARZW. ST.	5792	2523	159	323	573	360	134	106	224	470
326061	TUNINGEN	2722	2033	156	404	522	262	82	156	48	439
326065	UNTERKIRNACH	3138	2435	121	77	447	599	153	371	238	507
326068	VOEHRENBACH, STADT	4219	2702	119	227	596	195	137	82	788	1139
326074	VILLINGEN-SCHWENN., ST.	80774	3431	200	588	664	466	135	64	367	1067
326075	BRIGACHTAL	5256	2071	125	215	648	367	115	67	325	570
327	LKR TUTTLINGEN	129825	2736	156	481	568	228	113	175	281	644
327002	ALDINGEN	6614	2499	137	356	547	331	37	271	38	435
327004	BAERENTHAL	446	2431	186	218	560	277	197	0	389	474
327005	BALGHEIM	902	2990	162	495	582	227	22	274	323	364
327006	BOETTINGEN	1387	2915	133	559	653	358	140	286	323	450
327007	BUBSHEIM	919	3386	146	1430	558	63	38	0	305	242
327008	BUCHHEIM	626	3090	110	82	475	621	100	114	369	384
327009	DEILINGEN	1602	2897	158	388	586	281	29	490	348	403
327010	DENKINGEN	2279	2389	143	276	563	329	27	98	288	297
327011	DUERBHEIM	1455	2996	173	118	644	273	58	268	356	472
327012	DURCHHAUSEN	864	2824	142	134	424	457	76	24	345	773
327013	EGESHEIM	563	3035	125	194	509	198	94	360	349	624
327016	FRIDINGEN A.D. DONAU, ST	3347	2240	176	284	621	177	146	23	334	470
327017	FRITTLINGEN	1950	3061	131	461	581	290	55	460	305	349
327018	GEISINGEN, STADT	6141	1967	156	343	442	146	121	67	134	670
327019	GOSHEIM	3744	3194	190	890	649	64	63	302	374	400
327020	GUNNINGEN	676	2097	109	74	408	634	89	74	291	539
327023	HAUSEN OB VERENA	693	2094	159	214	610	213	79	15	354	573
327025	IMMENDINGEN	5629	2608	154	162	496	503	178	121	283	656
327027	IRNDORF	759	2066	138	60	527	307	130	34	352	749
327029	KOENIGSHEIM	512	4061	181	1045	751	76	12	328	375	335
327030	KOLBINGEN	1192	2437	149	378	644	55	167	1	332	788
327033	MAHLSTETTEN	738	4624	129	180	667	370	126	2008	321	631
327036	MUEHLHEIM A. D. DONAU, ST	3511	3158	140	529	628	162	186	88	289	555
327038	NEUHAUSEN OB ECK	3455	2817	115	217	508	393	141	89	327	554
327040	REICHENBACH AM HEUBERG	501	3727	133	498	556	82	44	125	271	687
327041	RENQUISHAUSEN	677	2840	129	-21	593	94	152	15	408	626
327046	SPAICHINGEN, STADT	11932	2448	159	438	550	310	135	234	96	555
327048	TALHEIM	1169	3239	132	68	487	246	40	1060	348	801
327049	TROSSINGEN, STADT	14512	2300	166	335	482	421	145	164	91	505
327050	TUTTLINGEN, STADT	35132	3143	164	738	603	53	126	118	453	981
327051	WEHINGEN	3516	3026	156	693	647	273	17	88	338	389
327054	WUERMILINGEN	3657	2114	158	437	676	142	74	11	169	391
327055	SEITINGEN-OBERFLACHT	2153	3074	127	216	549	355	95	717	168	588
327056	RIETHEIM-WEILHEIM	2449	2381	148	635	759	61	63	1	247	555
327057	EMMINGEN-LIPTINGEN	4123	2428	164	276	522	334	124	136	355	545
R E G I O N H O C H R H E I N - B O D E N S E E											
33	RG HOCHRRHEIN-BODENSEE	635669	2753	178	344	568	431	151	158	278	735
335	LKR KONSTANZ	259316	2989	182	315	554	508	156	150	372	825
335001	AACH, STADT	2025	2097	142	164	405	457	72	121	351	354
335002	ALLENSBACH	6842	2046	127	205	609	416	93	100	238	566
335015	BUESINGEN AM HOCHRRHEIN	1449	2489	188	226	500	332	116	188	333	688
335021	EIGELTINGEN	3211	3225	176	350	470	394	146	647	429	516
335022	ENGEN, STADT	9626	2995	158	275	550	378	130	27	237	573
335025	GAIENHOFEN	3208	3876	172	145	500	416	163	109	741	833
335026	GAILINGEN AM HOCHRRHEIN	2766	1766	126	40	501	554	108	81	82	475
335028	GOTTMADINGEN	9764	2487	198	143	511	590	83	102	72	538
335035	HILZINGEN	7516	2584	149	119	523	502	165	461	152	659
335043	KONSTANZ, UNIV. - STADT	76208	3146	179	349	610	617	174	142	259	987
335055	MOOS	2971	2637	143	120	536	449	82	168	452	386
335057	MUEHLINGEN	2037	3160	118	54	354	693	225	501	371	643
335061	OEHNINGEN	3614	2988	200	101	532	449	122	257	511	585
335063	RADOLFFZELL A. BODENS. ST	28215	3134	198	329	561	477	144	75	551	865
335066	REICHENAU	4818	3585	159	287	571	334	154	119	338	799
335075	SINGEN (HOHENTWIEL), ST	44362	3297	240	479	560	490	193	143	634	1092
335077	STEISZLINGEN	4034	2943	140	544	528	355	96	162	209	609
335079	STOCKACH, STADT	16281	2823	150	380	453	456	208	116	460	674
335080	TENGEN, STADT	4566	2863	145	124	440	592	203	253	226	666
335081	VOLKERTSHAUSEN	2478	2245	163	150	446	534	132	127	393	597

Verwaltungs- und Betriebs- ausgaben	Soziale Leistungen	Umlage	Sachinvestitionen		Zuweisungen für Investitionen	Schulden- stand	Netto- neuver- schuldung	Vollzeit- beschäftigte	Vollzeit- äquivalente	Regional- schlüssel
			Erwerb von Vermögen	Bau- maßnahmen						
			DM/Einwohner			31.12.1996	30.6.1996	auf 1000 Einwohner		

NOCH LKR SCHWARZW.-BAAR-KR

346	0	246	96	683	2	519	-45	5	6.3	326041
569	0	268	47	220	25	850	-1	8	9.0	326052
403	0	238	41	25	11	2055	-68	6	7.5	326054
364	1	247	95	409	0	2826	-111	5	6.4	326055
434	0	248	171	438	1	2858	-132	4	5.0	326060
341	2	208	119	957	0	0	0	3	4.3	326061
389	0	237	63	937	49	755	89	5	6.7	326065
563	1	296	36	134	3	2231	-119	14	18.8	326068
527	115	328	290	264	5	2426	-100	12	14.6	326074
340	1	248	42	307	45	1167	118	6	7.3	326075
461	2	283	248	621	23	1414	155	7	9.0	327
415	0	259	222	869	39	132	-13	5	6.2	327002
483	2	256	7	4	0	2906	805	2	4.5	327004
648	0	268	468	818	79	2438	786	1	4.0	327005
645	0	206	119	1168	0	778	-65	4	5.3	327006
786	0	668	945	587	4	428	-32	3	3.3	327007
615	1	237	603	261	0	2220	280	3	5.3	327008
487	0	242	314	754	70	1816	-90	5	6.6	327009
425	0	217	378	653	2	1703	164	3	3.5	327010
450	0	241	60	712	14	1133	-104	5	6.0	327011
539	0	252	277	407	137	655	-51	9	11.5	327012
440	0	328	33	870	18	1584	78	5	7.1	327013
590	1	249	14	201	1	2077	-145	5	6.6	327016
566	0	247	256	711	0	1578	104	4	5.1	327017
266	2	282	142	237	94	2505	314	6	7.6	327018
572	0	372	392	582	15	3032	-208	5	5.7	327019
389	0	197	0	26	111	723	-81	4	5.8	327020
442	0	284	75	47	0	1153	-317	7	10.1	327023
435	0	245	202	252	16	1576	-18	6	8.3	327025
372	2	234	39	236	19	1325	-80	7	7.8	327027
1061	0	457	569	1666	3	139	-29	2	2.9	327029
451	3	412	64	307	4	2031	-117	5	6.5	327030
429	0	251	43	6239	0	2805	759	5	8.3	327033
353	1	278	28	690	0	1528	-46	7	7.9	327036
454	0	251	147	1180	58	833	189	6	8.2	327038
665	0	349	122	1127	2	3860	-263	8	9.0	327040
504	2	304	68	725	107	1679	75	6	8.0	327041
491	5	265	245	641	10	407	48	7	7.7	327046
458	0	302	609	1973	0	1702	1145	11	11.6	327048
447	1	272	197	555	2	1654	257	5	6.7	327049
492	3	304	383	551	11	1604	332	11	14.2	327050
414	0	225	79	217	14	1926	-161	5	5.5	327051
297	0	268	120	280	133	198	-27	4	4.7	327054
288	0	264	177	1212	33	509	439	5	7.8	327055
452	0	472	221	861	0	899	315	10	11.3	327056
425	0	229	90	635	31	1123	-128	6	8.1	327057

REGION HOCHRHEIN - BODENSEE

499	31	273	146	405	53	1065	7	9	10.9	33
513	73	271	191	367	71	988	-16	10	11.8	335
394	0	215	17	117	151	566	-53	4	4.4	335001
383	0	243	23	595	1	75	-13	7	8.1	335002
600	0	312	26	922	0	311	-37	5	8.6	335015
642	0	245	38	1087	23	1345	31	9	10.3	335021
462	0	265	652	237	14	0	0	8	9.5	335022
882	0	228	432	1030	0	930	415	9	11.2	335025
437	0	238	20	164	0	1230	474	8	8.8	335026
433	1	221	82	165	176	219	-301	7	8.3	335028
375	0	236	122	1229	3	181	-23	6	8.9	335035
517	148	312	231	212	56	1120	6	12	14.1	335043
390	0	223	138	587	0	147	-42	4	5.1	335055
491	0	227	145	975	0	737	-50	6	9.0	335057
508	0	243	184	618	342	880	267	6	7.7	335061
643	1	280	127	237	109	1058	40	10	11.9	335063
464	0	236	684	395	18	262	-11	10	12.3	335066
565	174	284	156	270	112	1864	-83	12	15.0	335075
438	0	214	138	735	42	0	0	6	9.6	335077
470	0	269	249	349	64	670	-68	7	9.7	335079
521	2	252	69	958	0	775	-137	9	10.1	335080
361	3	226	17	243	32	2350	-56	6	8.8	335081

Noch: 20. Ausgewählte Einnahmen und Ausgaben der Gemeinden Baden-Württembergs 1996 – DM je Einwohner –

Regional- schlüssel	Land (LD) Regierungsbezirk (RB) Region (RG) Stadtkreis (SKR) Landkreis (LKR) Gemeinde	Einwohner am 30.6.1996	Bereinigte Einnahmen insgesamt	Grund- steuern A und B	Gewerbe- steuer (netto)	Gemeinde- anteil an der Einkommen- steuer	Zuweisungen von Bund und Land			Verwaltungs- und Benutzungs- gebühren	Personal- ausgaben
							allgem. Zuwei- sungen	für lfd. Zwecke, Erstatt.	für Investi- tionen		
				Anzahl	DM/Einwohner						
NOCH LKR KONSTANZ											
335096	HOHENFELS	1934	2638	136	29	354	672	115	106	464	599
335097	MUEHLHAUSEN-EHINGEN	3553	2121	142	145	502	457	123	195	373	534
335098	BOOMAN-LUDWIGSHAFEN	3930	2123	171	197	497	0	36	147	201	584
335099	ORSINGEN-NENZINGEN	2592	2195	138	311	450	305	84	33	545	612
335100	RIELASINGEN-WORBLINGEN	11316	2935	171	178	603	466	101	215	158	484
336	LKR LOERRACH	212605	2555	172	342	595	398	134	138	199	672
336004	AITERN	545	2899	133	23	427	750	190	450	424	687
336006	BAD BELLINGEN	3528	3979	208	135	434	539	305	268	967	951
336008	BINZEN	2502	2282	210	386	663	65	19	113	375	249
336010	BOELLEN	104	4482	88	-159	634	59	259	1038	202	1813
336012	BUERCHAU	215	4003	147	96	407	1370	38	995	2	913
336014	EFRINGEN-KIRCHEN	7767	2164	157	120	549	381	191	386	123	659
336019	EIMELDINGEN	2004	3296	160	68	544	358	4	382	272	190
336020	ELBENSCHWAND	183	2361	79	11	330	1273	23	230	35	649
336024	FISCHINGEN	606	1682	163	60	578	447	13	41	224	142
336025	FROEHND	455	5498	93	36	450	678	166	2525	361	487
336034	HASEL	1010	2218	114	24	597	512	69	93	301	507
336036	HAUSEN IM WIESENTAL	2379	2821	136	978	579	123	112	231	356	734
336043	INZLINGEN	2602	2048	153	165	712	319	31	11	359	519
336045	KANDERN,STADT	7713	2440	152	142	467	561	179	208	243	668
336050	LOERRACH,STADT	44603	2562	164	382	620	417	110	66	159	765
336057	MAULBURG	3866	3699	208	1495	594	53	137	473	475	858
336060	NEUENWEG	333	3992	120	15	436	1236	312	330	30	771
336067	RAICH	266	2582	146	12	409	988	19	688	11	403
336069	RHEINFELDEN(BADEN),ST.	30965	2169	172	242	642	477	114	45	119	552
336073	RUEMMINGEN	1470	1804	168	61	726	283	39	44	379	344
336074	SALLNECK	349	2206	102	127	441	666	33	587	31	363
336075	SCHALLBACH	651	1817	146	43	582	512	12	0	328	146
336078	SCHLIENGEN	4642	2439	173	206	407	540	157	380	33	590
336079	SCHOENAU I. SCHWARZW. ST	2610	3501	171	617	484	253	222	635	372	567
336080	SCHOENENBERG	336	3003	105	8	611	487	108	540	341	155
336081	SCHOPFHEIM,STADT	18246	2486	175	321	563	448	141	89	96	700
336082	SCHWOERSTADT	2575	1943	116	167	613	332	95	164	213	617
336084	STEINEN	10100	1904	139	160	593	426	140	63	96	641
336086	TEGERNAU	367	2376	136	141	634	697	21	381	12	329
336087	TODTNAU,STADT	5172	3974	171	330	482	315	201	299	1013	1455
336089	TUNAU	191	2184	114	2	476	594	102	90	164	189
336090	UTZENFELD	639	3694	156	215	516	648	63	580	383	360
336091	WEIL AM RHEIN,STADT	28129	2565	196	325	606	352	122	20	119	672
336094	WEMBACH	269	3082	177	1469	592	52	27	0	234	212
336096	WIEDEN	593	3566	161	55	360	636	255	914	489	845
336097	WIES	694	2848	148	23	482	974	29	1012	14	348
336098	WIESLET	557	1752	129	35	523	529	146	54	11	283
336100	WITTLINGEN	771	1734	144	33	579	468	7	0	294	153
336103	ZELL IM WIESENTAL,ST.	6571	3245	148	284	550	447	341	281	424	716
336104	MALSBURG-MARZELL	1627	3311	113	32	474	625	117	795	208	575
336105	GRENZACH-WYHLEN	13471	2509	240	872	762	65	111	5	91	623
336106	HAEG-EHRSBERG	929	2858	100	50	417	674	402	135	311	943
337	LKR WALDSHUT	163748	2637	177	392	555	354	165	198	231	674
337002	ALBBRUCK	7189	2580	131	779	555	158	169	88	251	563
337013	BERNAU	1974	4074	219	221	396	450	172	981	458	883
337022	BONNDORF I. SCHWARZW. ST	6543	2604	170	299	442	368	200	2	560	726
337027	DACHSBERG(SUEDSCHW.)	1351	3580	136	65	342	635	215	1473	330	618
337030	DETTIGHOFEN	1043	2979	135	29	541	533	275	105	530	750
337032	DOGERN	2333	2135	214	769	732	11	43	40	25	471
337038	GOERWIHL	4701	2066	106	172	456	586	156	175	203	387
337039	GRAFENHAUSEN	2309	3763	196	1666	388	39	269	59	487	804
337045	HAEUSERN	1241	2978	239	64	583	345	82	685	391	759
337049	HERRISCHRIED	2491	2625	183	192	386	436	202	326	466	763
337051	HOECHENSCHWAND	2360	2274	201	68	399	513	100	252	383	486
337053	HOHENTENGEN A. HOCHRRH.	3257	2221	171	172	496	455	177	195	165	646
337059	IBACH	409	3704	180	63	259	785	254	1375	482	434
337060	JESTETTEN	5028	2266	139	350	584	266	149	10	91	662
337062	KLETTGAU	7243	2363	136	255	557	389	108	110	229	492
337065	LAUCHRINGEN	7030	1940	178	172	635	327	76	197	72	408
337066	LAUFENBURG(BADEN)STADT	8313	2188	136	294	595	403	146	275	73	569
337070	LOTTSTETTEN	2223	3166	168	248	541	311	92	0	24	547
337076	MURG	6863	1909	147	151	630	387	92	3	231	559
337090	RICKENBACH	3907	2065	132	185	537	338	169	27	443	536

Verwaltungs- und Betriebs- ausgaben	Soziale Leistungen	Umlage	Sachinvestitionen		Zuweisungen für Investitionen	Schulden- stand	Netto- neuver- schuldung	Vollzeit- beschäftigte	Vollzeit- äquivalente	Regional- schlüssel
			Erwerb von Vermögen	Bau- maßnahmen						
						DM/Einwohner				
NOCH LKR KONSTANZ										
473	0	235	29	317	54	674	-39	9	9.8	335096
384	0	233	88	663	0	1737	381	6	7.5	335097
636	0	0	54	459	0	550	-251	9	9.8	335098
430	0	232	42	223	4	0	0	7	8.9	335099
327	0	255	119	649	97	503	-58	6	7.3	335100
463	3	284	120	371	43	1295	26	8	9.9	336
505	0	249	1	246	2	81	-4	6	7.3	336004
630	0	229	287	519	98	2056	81	11	14.2	336006
321	0	341	60	452	6	594	-6	2	3.4	336008
764	0	322	0	157	5	0	0	29	28.8	336010
824	0	244	1767	13	0	0	0	9	12.1	336012
333	0	257	67	401	58	327	-10	7	9.7	336014
314	4	238	71	1814	11	767	-5	1	2.8	336019
567	0	238	0	180	0	0	0	5	5.5	336020
264	0	233	146	899	1	620	620	0	1.7	336024
904	0	246	8	3097	5	895	646	4	4.4	336025
372	0	238	60	541	0	945	-25	5	5.2	336034
304	0	255	184	416	0	930	-36	7	10.3	336036
363	0	255	51	184	1	1310	-6	5	6.2	336043
372	0	251	61	575	44	1702	110	9	10.9	336045
477	4	303	77	422	60	1467	-41	9	10.9	336050
481	0	448	47	1304	0	1970	270	9	11.8	336057
1079	0	237	2	0	0	0	0	12	12.0	336060
443	0	225	944	204	0	0	0	4	3.8	336067
412	0	285	85	98	23	1085	-50	8	9.4	336069
270	0	241	9	56	5	593	-22	2	4.9	336073
315	0	222	186	129	20	0	0	3	4.0	336074
349	0	231	97	332	3	743	-14	0	1.5	336075
390	0	234	1032	443	0	890	-47	8	9.0	336078
491	0	271	10	654	0	591	-66	7	8.4	336079
608	0	230	5	421	180	351	-36	0	0.0	336080
474	0	261	43	257	79	773	-74	9	11.0	336081
253	0	236	33	1290	3	1852	956	6	7.6	336082
401	0	244	24	98	10	1394	5	5	8.3	336084
497	0	246	4	495	0	0	0	3	2.7	336086
893	0	260	107	501	2	3158	-34	17	21.5	336087
619	0	223	7	306	3	403	-26	0	0.0	336089
655	0	138	342	432	1	592	-182	0	2.5	336090
377	3	314	232	167	97	1089	145	8	9.8	336091
394	0	441	14	104	0	0	0	0	0.0	336094
739	0	226	225	583	10	185	-13	5	10.1	336096
329	0	255	11	126	0	0	0	3	3.5	336097
357	0	225	50	106	0	501	-34	2	2.9	336098
341	0	219	4	30	2	589	-44	0	0.8	336100
539	9	249	110	767	0	1963	161	9	11.3	336103
440	0	243	233	1611	0	1398	420	6	6.7	336104
751	20	330	47	317	11	2312	10	7	8.8	336105
800	18	249	446	139	0	742	-68	12	11.8	336106
525	1	262	106	512	38	887	21	9	10.7	337
382	0	310	114	464	62	932	-34	6	7.8	337002
1022	0	222	21	1540	0	490	140	13	15.1	337013
509	0	245	93	973	52	141	-35	8	10.4	337022
628	33	229	0	1060	0	0	0	9	9.7	337027
627	0	239	94	679	106	570	-46	12	14.9	337030
320	0	426	13	224	0	1997	595	6	7.4	337032
403	0	213	92	478	115	537	1	6	6.8	337038
888	0	399	170	366	0	361	-22	10	10.7	337039
389	0	244	17	1022	73	418	-41	11	13.9	337045
805	0	231	103	290	0	772	-101	10	11.4	337049
453	1	245	57	596	0	1371	-47	7	9.1	337051
655	4	216	155	451	0	434	-23	8	9.5	337053
781	0	222	953	388	0	232	-44	5	4.9	337059
401	0	182	57	590	0	578	-46	7	10.3	337060
508	0	219	144	395	35	176	-17	6	6.6	337062
338	3	243	112	837	6	1136	692	6	6.6	337065
454	0	238	35	326	36	799	45	12	13.9	337066
1197	0	258	88	270	0	910	-13	9	9.1	337070
423	3	247	45	83	32	484	151	7	7.7	337076
582	0	233	45	80	0	1089	-30	8	9.4	337090

Noch: 20. Ausgewählte Einnahmen und Ausgaben der Gemeinden Baden-Württembergs 1996 – DM je Einwohner –

Regional- schlüssel	Land (LD) Regierungsbezirk (RB) Region (RG) Stadtkreis (SKR) Landkreis (LKR) Gemeinde	Einwohner	Bereinigte	Grund-	Gewerbe-	Gemeinde-	Zuweisungen von			Verwaltungs- und Benutzungs- gebühren	Personal- ausgaben
		am	Einnahmen	steuern	steuer	anteil	Bund und Land				
		30.6.1996	insgesamt	A und B	(netto)	an der	allgem.	für lfd.	für		
		Anzahl				Einkommen	Zuwei-	Zwecke,	Investi-		
						steuer	sungen	Erstatt.	tionen		
DM/Einwohner											
NOCH LKR WALDSHUT											
337096	BAD SAECKINGEN,STADT	15844	3102	266	577	661	229	172	70	232	751
337097	ST.BLASIEN,STADT	4376	3194	176	216	439	453	200	747	134	1118
337106	STUEHLINGEN,STADT	5360	3342	185	1378	470	225	213	161	100	671
337108	TODTMOOS	2239	3321	251	114	400	556	302	652	517	898
337116	WEHR,STADT	13309	2449	173	481	647	274	135	75	365	691
337118	WEILHEIM	2985	2361	137	157	480	515	178	542	59	589
337123	WUTOESCHINGEN	6472	2376	112	304	514	302	133	376	150	501
337124	EGGINGEN	1648	3005	128	94	489	656	118	97	275	542
337125	KUESSABERG	5352	2400	142	288	577	311	116	264	297	628
337126	WALDSHUT-TIENGEN,STADT	22232	3072	226	447	614	392	239	133	162	925
337127	WUTACH	1180	2314	139	100	437	520	119	110	347	606
337128	UEHLINGEN-BIRKENDORF	4943	2363	146	86	387	611	183	445	72	681
R E G I O N S B E Z I R K T U E B I N G E N											
4	RB TUEBINGEN	1730715	2831	172	399	548	397	154	175	335	723
R E G I O N N E C K A R - A L B											
41	RG NECKAR-ALB	670289	2851	173	415	576	396	132	150	347	753
415	LKR REUTLINGEN	272984	3049	178	444	611	355	149	163	377	819
415014	DETTINGEN AN DER ERMS	9029	2397	172	497	668	178	67	53	125	643
415019	ENINGEN UNTER ACHALM	10019	2404	154	312	694	271	129	152	268	740
415027	GOMADINGEN	2132	2805	146	94	500	555	143	110	491	793
415028	GRABENSTETTEN	1470	1785	121	188	537	221	20	41	221	333
415029	GRAFENBERG	2513	2381	142	321	671	383	154	116	49	572
415034	HAYINGEN,STADT	2173	2806	199	156	432	579	108	547	96	781
415039	HUELLEN	2905	1932	154	189	631	352	55	17	298	387
415048	MEHRSTETTEN	1419	2320	153	192	410	529	198	113	381	628
415050	METZINGEN,STADT	21499	3285	207	726	634	88	151	228	366	854
415053	MUENSINGEN,STADT	13754	2741	164	314	444	574	187	290	202	720
415058	PFRONSTETTEN	1607	2683	156	132	327	771	70	178	368	668
415059	PFULLINGEN,STADT	17526	3038	234	454	676	209	168	94	528	816
415060	PLIEZHAUSEN	8715	2564	150	366	618	271	148	121	123	604
415061	REUTLINGEN,STADT	108911	3553	196	521	646	414	170	165	522	1020
415062	RIEDERICH	4336	2129	151	469	772	65	97	9	166	612
415073	TROCHTELFINGEN,STADT	6431	2148	138	292	489	262	131	88	106	595
415078	BAD URACH,STADT	12524	3027	177	394	622	304	259	229	438	755
415080	WANNWEIL	5143	1896	124	204	560	413	47	4	203	428
415085	ZWIEFALTEN	2261	4407	179	403	478	425	156	788	92	766
415086	GUTSBEZIRK MUENSINGEN	228	2503	59	3	243	253	84	0	1193	1404
415087	WALDDORFHAESLACH	4524	2530	122	336	626	319	104	26	382	578
415088	ROEMERSTEIN	3779	2786	144	210	535	373	115	310	370	551
415089	ENGSTINGEN	4908	1916	122	268	486	390	121	0	56	605
415090	HOHENSTEIN	3539	3932	196	1243	417	535	85	81	437	461
415091	SONNENBUEHL	6762	2714	118	238	597	408	110	250	63	581
415092	LICHTENSTEIN	9746	2685	103	210	537	431	74	137	357	629
415093	ST. JOHANN	5131	2095	141	104	554	475	82	181	55	656
416	LKR TUEBINGEN	204409	2743	168	331	535	520	106	151	318	724
416006	BODELSHAUSEN	5633	3043	174	815	505	249	111	649	67	667
416009	DETTENHAUSEN	5134	2166	144	348	781	111	90	120	81	633
416011	DUSZLINGEN	4569	2970	150	652	589	185	57	41	522	591
416015	GOMARINGEN	7601	2332	153	350	579	384	46	119	341	469
416018	HIRRLINGEN	2667	3021	130	198	458	377	105	485	290	456
416022	KIRCHENTELLINSFURT	5241	2373	127	318	599	224	137	152	379	628
416023	KUSTERDINGEN	7850	2438	200	52	528	445	77	189	58	610
416025	MOESSINGEN,STADT	18722	3135	153	243	492	727	60	421	250	703
416026	NEHREN	3607	1858	134	320	498	144	78	55	348	576
416031	OFTERDINGEN	4054	2206	139	279	600	267	109	55	60	578
416036	ROTTENBURG A.NECKAR,ST	39825	2596	142	274	519	638	110	189	265	638
416041	TUEBINGEN,UNIV.-STADT	81761	2998	199	398	531	553	128	45	440	883
416048	AMMERBUCH	10805	1968	128	177	581	459	95	99	72	568
416049	NEUSTETTEN	3150	2530	119	116	415	619	75	335	374	478
416050	STARZACH	3790	2472	138	105	457	559	131	81	367	688

Verwaltungs- und Betriebs- ausgaben	Soziale Leistungen	Umlage	Sachinvestitionen		Zuweisungen für Investitionen	Schulden- stand	Netto- neuver- schuldung	Vollzeit- beschäftigte	Vollzeit- äquivalente	Regional- schlüssel
			Erwerb von Vermögen	Bau- maßnahmen						
						31.12.1996				
DM/Einwohner								auf 1000 Einwohner		

NOCH LKR WALDSHUT

607	0	308	109	249	99	1664	-20	12	13.2	337096
593	0	254	156	875	0	672	-21	11	13.8	337097
692	0	280	168	423	0	1273	-91	10	11.2	337106
1156	2	241	9	653	0	708	-41	14	15.7	337108
430	0	275	80	378	0	1316	-41	10	12.1	337116
314	0	220	95	1005	3	1256	0	5	6.8	337118
234	0	260	67	940	52	359	-6	6	7.3	337123
443	0	182	51	1193	45	125	-26	7	8.2	337124
466	0	259	124	610	17	856	-78	10	12.1	337125
602	3	290	204	373	62	910	-46	11	13.1	337126
750	0	230	16	553	0	153	-31	6	7.3	337127
354	1	228	30	934	67	1200	32	7	9.4	337128

REGIERUNGSBEZIRK TUEBINGEN

523	45	293	194	541	42	1123	54	9	10.6	4
REGION NECKAR - ALB										
535	45	287	173	527	38	1139	6	9	11.3	41
578	107	307	221	500	50	851	-12	9	11.4	415
434	1	326	90	883	0	640	65	7	8.3	415014
328	70	196	164	579	8	1390	270	11	11.9	415019
501	0	225	145	795	0	160	-34	9	13.3	415027
282	0	267	39	519	0	3	-9	5	5.2	415028
346	0	338	75	687	1	287	51	8	8.7	415029
464	0	235	169	313	2	1422	-110	15	16.2	415034
318	0	236	58	290	0	689	3	3	4.9	415039
378	0	230	11	501	0	175	-38	7	9.7	415048
619	0	348	139	439	21	1394	-94	10	12.2	415050
475	0	261	98	784	2	969	-182	7	9.6	415053
699	0	222	294	281	0	985	-77	9	9.6	415058
704	3	304	127	232	32	1745	-92	9	11.9	415059
603	0	263	196	267	131	1389	85	7	8.9	415060
688	260	361	359	419	98	659	9	11	13.7	415061
323	0	333	151	207	0	262	-48	8	9.2	415062
419	0	183	58	206	3	1013	-52	6	8.7	415073
607	4	292	159	318	1	1244	-30	8	10.1	415078
287	0	230	46	1410	3	46	-26	7	7.9	415080
643	0	238	67	2598	24	1004	135	8	10.2	415085
672	0	64	30	6021	0	0	0	0	0.0	415086
389	0	250	87	556	13	201	-36	7	9.4	415087
373	0	231	282	674	10	532	-64	4	7.4	415088
462	0	235	188	161	16	1262	70	5	7.4	415089
618	0	224	237	1216	0	655	-47	6	7.8	415090
403	0	239	172	593	24	540	-68	6	7.8	415091
446	0	272	95	712	36	53	-9	6	9.2	415092
545	0	226	39	341	4	1095	-65	5	7.5	415093
473	3	260	136	561	38	1459	29	9	11.7	416
316	0	271	188	924	4	636	-24	9	10.7	416006
353	2	280	114	491	0	351	44	7	9.9	416009
510	3	252	157	644	139	585	-40	8	9.6	416011
386	0	264	231	333	153	1795	83	5	6.1	416015
320	0	238	180	950	79	367	-50	6	7.2	416018
480	0	300	91	682	69	1395	318	8	10.1	416022
319	0	250	95	980	16	415	22	5	7.8	416023
520	0	252	185	1104	9	1313	-53	9	10.4	416025
365	0	311	153	126	137	341	-41	7	9.5	416026
308	0	252	297	219	2	1162	68	7	8.5	416031
507	0	273	121	547	97	1119	37	5	7.5	416036
526	6	253	120	408	3	2182	19	13	15.8	416041
379	0	257	110	492	5	404	149	7	9.2	416048
208	0	225	126	555	46	361	-4	5	7.9	416049
444	1	246	119	931	54	1598	-22	17	17.7	416050

Noch: 20. Ausgewählte Einnahmen und Ausgaben der Gemeinden Baden-Württembergs 1996 – DM je Einwohner –

Regional- schlüssel	Land (LD) Regierungsbezirk (RB) Region (RG) Stadtkreis (SKR) Landkreis (LKR) Gemeinde	Einwohner am 30.6.1996	Bereinigte Einnahmen insgesamt	Grund- steuern A und B	Gewerbe- steuer (netto)	Gemeinde- anteil an der Einkommen- steuer	Zuweisungen von Bund und Land			Verwaltungs- und Benutzungs- gebühren	Personal- ausgaben
							allgem. Zuweil- sungen	für lfd. Zwecke, Erstatt.	für Investi- tionen		
		Anzahl	DM/Einwohner								
417	LKR ZOLLERNALBKREIS	192896	2686	172	463	570	323	133	128	334	691
417002	BALINGEN,STADT	33625	2840	199	474	602	349	151	60	469	772
417008	BISINGEN	9013	2519	137	263	559	328	134	223	86	594
417010	BITZ	3811	3047	141	400	657	86	56	238	1064	639
417013	BURLADINGEN,STADT	13096	2052	170	255	507	415	147	34	92	671
417014	DAUTMERGEN	406	2543	136	30	514	525	40	484	306	333
417015	DORMETTINGEN	1003	3460	176	1015	529	46	129	380	359	667
417016	DOTTERNHAUSEN	1728	2906	174	-3	509	47	192	434	423	937
417022	GEISLINGEN,STADT	5925	1983	118	223	515	384	125	59	301	524
417023	GROSSELFINGEN	1923	2573	124	190	403	351	49	61	262	510
417025	HAIGERLOCH,STADT	10884	2620	166	462	586	288	125	170	197	598
417029	HAUSEN AM TANN	504	3037	128	85	443	630	114	710	303	486
417031	HECHINGEN,STADT	18894	2287	156	310	513	426	168	140	198	732
417036	JUNGINGEN	1500	3960	179	1907	517	55	78	324	435	990
417044	MESZSTETTEN,STADT	10841	2510	142	248	594	357	142	129	268	542
417045	NUSPLINGEN	1986	2538	134	185	660	187	104	438	301	529
417047	OBERNHEIM	1516	2598	158	267	549	227	42	125	222	493
417051	RANGENDINGEN	4983	2486	108	426	529	373	118	109	289	541
417052	RATSHAUSEN	788	3876	114	354	492	519	39	228	258	343
417054	ROSENFELD,STADT	6059	3174	136	727	537	214	139	323	348	679
417057	SCHOEMBERG,STADT	4385	2262	147	85	558	280	128	258	248	500
417063	STRASZBERG	2762	2471	135	266	531	487	84	89	353	595
417071	WEILEN UNTER D.RINNEN	595	3574	126	287	551	395	101	1155	297	576
417075	WINTERLINGEN	6827	2549	133	217	585	405	130	194	128	624
417078	ZIMMERN UNTER DER BURG	477	2290	102	10	406	713	78	356	276	459
417079	ALBSTADT,STADT	49365	2995	209	741	604	260	125	72	439	784
R E G I O N D O N A U - I L L E R											
42	RG DONAU-ILLER	473397	2967	178	423	535	395	198	199	343	749
421	SKR ULM	116099	4094	256	703	593	586	378	99	398	1165
421000	ULM,UNIVERSITAETSSTADT	116099	4094	256	703	593	586	378	99	398	1165
425	LKR ALB-DONAU-KREIS	180858	2435	143	196	527	360	123	225	375	580
425002	ALLMENDINGEN	4512	2914	132	632	504	45	99	438	219	560
425004	ALTHEIM	546	2426	79	901	626	44	34	0	319	227
425005	ALTHEIM (ALB)	1674	1911	127	39	501	551	13	0	353	294
425008	AMSTETTEN	3991	3853	167	2169	346	48	104	46	579	667
425011	ASSELFINGEN	909	2580	144	111	449	593	14	519	364	277
425013	BALLENDORF	637	4236	136	146	489	570	13	2008	415	372
425014	BEIMERSTETTEN	2319	2190	141	175	575	370	35	97	331	362
425017	BERGHUELEN	1904	2689	160	366	456	428	106	365	588	528
425019	BERNSTADT	1838	1970	136	91	575	429	9	292	302	306
425020	BLAUBEUREN,STADT	11881	-288	150	-2336	558	50	250	162	504	801
425022	BOERSLINGEN	166	3914	204	362	326	615	28	1501	428	297
425024	BREITINGEN	245	2113	132	48	493	593	113	0	533	557
425028	DIETENHEIM,STADT	6503	2377	140	331	482	388	82	242	237	364
425031	DORNSTADT	8445	2718	155	440	666	348	149	181	459	645
425033	EHINGEN(DONAU),STADT	24753	2966	143	541	527	358	171	163	449	770
425035	EMERINGEN	156	2947	98	30	342	823	36	399	394	298
425036	EMERKINGEN	730	2756	112	205	350	594	84	673	425	530
425039	ERBACH	12014	2247	144	184	514	444	158	161	251	533
425050	GRIESINGEN	905	1793	87	44	422	684	24	0	323	236
425052	GRUNDSHEIM	195	2575	115	77	456	629	24	758	382	200
425055	HAUSEN AM BUSSEN	267	3050	110	38	273	841	38	1154	270	257
425062	HOLZKIRCH	233	2373	188	178	628	447	21	290	410	432
425064	HUETTISHEIM	1354	3169	143	113	500	352	153	0	375	438
425066	ILLERRIEDEN	3272	2174	123	290	606	397	37	42	306	402
425071	LAICHINGEN,STADT	10141	2438	169	612	548	221	164	27	124	567
425072	LANGENAU,STADT	13106	2548	168	187	528	499	181	160	328	628
425073	LAUTERACH	637	5617	100	43	270	839	17	3650	245	280
425075	LONSEE	4380	3108	150	874	461	283	112	399	480	694
425079	MERKLINGEN	1701	2786	169	454	573	342	74	78	506	674
425081	MUNDERKINGEN,STADT	5196	2171	130	293	483	329	162	266	204	700
425083	NEENSTETTEN	764	1955	160	78	521	322	53	26	337	371
425084	NELLINGEN	1703	2619	162	188	498	299	162	237	502	666
425085	NERENSTETTEN	332	3638	142	90	352	721	24	1744	452	198
425088	OBERDISCHINGEN	1798	2074	114	204	588	441	149	141	216	380
425090	OBERMARCHTAL	1253	2314	152	453	383	341	74	78	410	591

Verwaltungs- und Betriebs- ausgaben	Soziale Leistungen	Umlage	Sachinvestitionen		Zuweisungen für Investitionen	Schulden- stand	Netto- neuver- schuldung	Vollzeit- beschäftigte	Vollzeit- äquivalente	Regional- schlüssel
			Erwerb von Vermögen	Bau- maßnahmen						
			DM/Einwohner					31.12.1996	30.6.1996	
539	2	286	145	528	22	1207	7	9	10.7	417
665	0	278	160	293	83	720	-53	8	10.5	417002
442	16	270	329	1002	0	2113	167	7	10.0	417008
359	0	294	45	777	1	553	287	8	9.3	417010
459	0	266	54	258	4	1637	-100	9	11.3	417013
440	0	230	134	320	545	1522	-20	0	3.0	417014
390	0	469	223	1823	2	1202	52	8	9.8	417015
468	18	570	138	1010	0	1056	-117	9	12.6	417016
417	0	249	91	289	4	1173	-123	7	8.5	417022
304	0	239	304	595	0	1454	-111	10	10.1	417023
504	0	285	130	584	14	2406	103	11	13.8	417025
450	0	249	309	1347	0	367	-73	4	6.2	417029
487	3	270	66	409	7	1329	99	9	11.3	417031
748	0	587	28	988	9	1439	235	11	15.4	417036
475	1	260	170	439	17	329	38	14	15.6	417044
460	0	261	38	775	4	1196	153	6	7.5	417045
417	3	268	106	303	0	1666	396	7	7.8	417047
363	0	253	219	313	35	173	-38	7	8.9	417051
292	0	166	484	1411	0	1503	-183	4	3.8	417052
553	0	239	161	1094	40	1704	369	7	9.7	417054
388	4	249	468	737	3	580	-55	6	6.8	417057
353	0	206	159	96	0	1270	-242	9	10.5	417063
473	0	229	313	2027	0	1306	450	5	7.2	417071
408	0	181	135	506	0	715	-57	7	9.8	417075
539	0	232	60	770	0	654	-31	0	4.4	417078
641	1	334	125	591	5	1340	-53	8	10.3	417079
REGION DONAU - ILLER										
547	101	315	233	557	50	1413	176	8	10.5	42
817	408	399	368	340	68	2522	251	13	14.5	421
817	408	399	368	340	68	2522	251	13	14.5	421000
486	0	293	167	466	38	1380	238	6	8.5	425
555	2	465	33	783	102	1235	375	6	7.8	425002
655	0	454	180	744	0	0	0	0	2.6	425004
220	0	230	56	333	31	938	-91	2	2.4	425005
403	1	403	126	438	12	562	-183	8	10.5	425008
210	0	205	17	223	61	1217	-105	1	2.2	425011
197	0	231	32	1180	1346	502	-63	3	4.1	425013
221	0	218	135	465	9	133	-52	4	6.3	425014
419	0	233	20	389	0	680	-54	6	6.8	425017
256	0	223	1	547	0	1389	-116	3	3.6	425019
900	0	387	196	171	-68	5278	3502	7	11.7	425020
285	0	224	12	27	1617	422	422	0	0.0	425022
200	0	220	132	1677	0	461	-33	4	8.6	425024
393	0	473	83	510	3	1727	-87	4	5.1	425028
498	0	290	172	276	6	1802	-50	6	9.3	425031
592	0	283	229	484	13	1121	36	9	10.2	425033
482	0	247	125	1665	19	128	-45	0	1.3	425035
224	0	249	8	285	20	585	-53	4	6.4	425036
470	0	341	39	239	19	1341	5	8	9.8	425039
192	0	216	16	106	0	596	-41	2	2.2	425050
209	0	229	64	2609	34	318	-15	0	0.0	425052
245	0	217	12	2161	491	974	-94	0	1.9	425055
271	0	227	116	1300	592	288	288	0	4.7	425062
341	0	244	256	1145	0	1824	-89	4	6.6	425064
370	0	224	47	167	3	1469	-167	4	5.3	425066
428	0	301	320	232	19	347	-38	6	8.7	425071
540	0	256	49	638	0	1226	13	7	9.4	425072
281	0	257	57	2741	165	1546	-105	2	2.4	425073
492	0	285	99	396	63	2629	-83	6	10.5	425075
517	0	274	262	173	0	1162	-138	6	10.8	425079
359	0	283	26	89	29	1055	-37	7	9.6	425081
199	0	281	242	24	46	1042	-98	3	3.3	425083
443	0	255	328	967	18	758	-75	9	11.2	425084
172	0	230	17	50	1451	1633	-120	0	0.3	425085
329	0	244	35	733	138	1546	218	3	4.8	425088
305	0	267	86	830	14	389	-93	7	10.3	425090

Noch: 20. Ausgewählte Einnahmen und Ausgaben der Gemeinden Baden-Württembergs 1996 – DM je Einwohner –

Regional- schlüssel	Land (LD) Regierungsbezirk (RB) Region (RG) Stadtkreis (SKR) Landkreis (LKR) Gemeinde	Einwohner am 30.6.1996	Bereinigte Einnahmen insgesamt	Grund- steuern A und B	Gewerbe- steuer (netto)	Gemeinde- anteil an der Einkommen- steuer	Zuweisungen von Bund und Land			Verwaltungs- und Benutzungs- gebühren	Personal- ausgaben
							allgem. Zuweil- sungen	für lfd. Zwecke, Erstatt.	für Investi- tionen		
		DM/Einwohner									
NOCH LKR ALB-DONAU-KREIS											
425091	OBERSTADION	1539	3142	101	111	391	574	26	1193	371	287
425092	OELLINGEN	452	3493	141	36	421	518	16	1804	410	108
425093	OEPFINGEN	2079	2811	117	34	592	446	12	18	307	311
425097	RAMMINGEN	1244	2040	140	166	475	559	59	42	338	412
425098	RECHTENSTEIN	300	2605	103	140	494	629	19	0	381	238
425104	ROTTENACKER	2067	2194	151	562	486	161	9	409	137	357
425108	SCHELKLINGEN,STADT	7133	2097	110	154	489	367	92	87	464	686
425110	SCHNUEPFLINGEN	1383	1791	142	104	458	413	120	115	289	519
425112	SETZINGEN	630	3698	124	36	362	715	13	1860	378	253
425123	UNTERMARCHTAL	881	2364	76	70	321	838	10	454	397	376
425124	UNTERSTADION	646	2423	145	215	413	581	18	135	459	321
425125	UNTERWACHINGEN	138	2688	172	182	365	746	48	290	357	211
425130	WEIDENSTETTEN	1188	2168	140	202	493	502	52	126	396	466
425134	WESTERHEIM	2653	2750	166	702	545	50	111	216	490	519
425135	WESTERSTETTEN	2039	2459	124	167	542	406	90	226	387	533
425137	ILLERKIRCHBERG	4373	2206	138	127	592	375	31	238	393	302
425138	STAIG	2980	1884	142	128	630	365	19	50	285	294
425139	HEROLDSTATT	2281	3525	156	138	489	436	57	595	520	480
425140	BALZHEIM	1853	2820	145	249	435	386	37	408	368	491
425141	BLAUSTEIN	14539	2899	130	223	600	503	102	200	474	659
426	LKR BIBERACH	176440	2769	164	472	505	305	155	239	273	648
426001	ACHSTETTEN	3555	2648	130	515	491	346	86	202	184	387
426005	ALLESHAUSEN	458	2144	137	240	412	602	103	260	232	389
426006	ALLMANNSWEILER	306	4169	104	16	393	714	39	2426	240	44
426008	ALTHEIM	2127	1956	129	112	406	440	142	123	54	583
426011	ATTENWEILER	1501	2335	132	130	455	567	172	246	312	515
426013	BAD BUCHAU,STADT	4186	3162	159	211	455	462	179	417	774	1026
426014	BAD SCHUSSENRIED,STADT	8128	2397	173	363	495	383	193	106	30	561
426019	BERKHEIM	2495	1903	146	121	357	580	162	42	63	507
426020	BETZENWEILER	692	3020	141	539	429	43	38	973	237	290
426021	BIBERACH A.D.RISZ,ST.	30943	3311	238	790	616	214	162	47	424	959
426028	BURGRIEDEN	3288	2716	113	419	474	292	85	303	255	328
426031	DETTINGEN AN DER ILLER	1950	3663	169	860	415	234	160	419	401	466
426035	DUERMENTINGEN	2460	3138	157	720	479	146	149	410	307	496
426036	DUERNAU	429	2419	146	232	376	740	41	445	228	194
426038	EBERHARDZELL	3655	3655	154	524	425	215	192	362	995	990
426043	ERLENMOOS	1431	3184	148	313	518	198	159	0	310	614
426044	EROLZHEIM	2905	2093	147	307	421	379	172	52	84	384
426045	ERTINGEN	5369	3045	150	205	381	480	123	294	766	945
426058	HOCHDORF	2011	3581	139	292	532	335	116	823	195	589
426062	INGOLDINGEN	2637	2903	126	141	442	451	213	777	304	573
426064	KANZACH	504	2628	166	78	451	515	99	807	310	332
426065	KIRCHBERG AN DER ILLER	1732	2425	169	234	555	301	144	130	225	571
426066	KIRCHDORF AN DER ILLER	3269	2983	128	427	435	42	195	722	289	538
426067	LANGENENSINGEN	3541	3224	151	140	419	557	167	801	352	635
426070	LAUPHEIM,STADT	17838	2521	168	544	538	237	185	255	140	744
426071	MASELHEIM	4552	2033	116	249	434	453	27	197	253	328
426073	MIETINGEN	3610	1935	124	268	460	428	71	49	293	400
426074	MITTELBIBERACH	3416	2304	122	265	459	340	121	209	243	522
426078	MOOSBURG	197	2140	132	151	398	457	31	5	269	173
426087	OCHSENHAUSEN,STADT	8114	2684	167	787	495	46	291	204	198	771
426090	OGGELSHAUSEN	888	2095	136	147	585	375	32	390	259	232
426097	RIEDLINGEN,STADT	9562	2490	177	424	499	269	180	91	106	730
426100	ROT AN DER ROT	4244	1912	145	219	443	399	169	50	74	426
426108	SCHWENDI	5845	3160	148	731	656	131	158	483	49	510
426109	SEEKIRCH	228	2485	158	263	445	345	54	211	350	180
426113	STEINHAUSEN A.D.ROTTUM	1790	2334	124	160	383	611	191	18	347	587
426117	TANNHEIM	2103	3135	157	217	539	402	106	697	20	409
426118	TIEFENBACH	450	2095	130	155	430	606	94	255	245	362
426120	UMMENDORF	3903	3240	135	252	499	378	91	229	206	330
426121	UNLINGEN	2339	2492	143	273	422	431	143	346	383	509
426124	UTTENWEILER	3326	3265	147	114	356	567	139	988	311	478
426125	WAIN	1534	2343	151	624	473	251	139	107	270	567
426128	WARTHUSEN	4381	3019	127	882	628	53	118	0	283	524
426134	SCHEMMERHOFEN	6899	2185	126	403	507	401	115	81	42	424
426135	GUTENZELL-HUERBEL	1649	2132	140	185	413	481	132	0	205	269

Verwaltungs- und Betriebs- ausgaben	Soziale Leistungen	Umlage	Sachinvestitionen		Zuweisungen für Investitionen	Schulden- stand	Netto- neuver- schuldung	Vollzeit- beschäftigte	Vollzeit- äquivalente	Regional- schlüssel
			Erwerb von Vermögen	Bau- maßnahmen						
			DM/Einwohner					31.12.1996		
NOCH LKR ALB-DONAU-KREIS										
182	0	217	18	1924	7	1801	298	1	2.8	425091
163	0	256	6	185	1429	962	-31	0	0.7	425092
335	0	230	111	1017	105	1181	-89	3	4.1	425093
201	0	215	25	200	565	1416	-118	5	5.3	425097
350	0	216	470	621	44	610	-50	0	1.0	425098
226	0	302	43	858	26	1051	-76	4	4.8	425104
506	0	267	77	104	27	1191	49	6	8.6	425108
244	0	247	54	654	11	535	-52	8	10.5	425110
166	0	253	8	805	1537	1108	22	0	0.6	425112
213	0	250	188	794	8	1114	-73	3	4.0	425123
176	0	229	7	33	7	1240	-94	2	2.9	425124
260	0	254	0	225	422	1514	-116	0	0.0	425125
200	0	244	59	504	7	659	-60	4	5.7	425130
580	0	324	133	533	6	785	-67	6	10.7	425134
380	0	236	133	832	69	578	-14	7	8.3	425135
309	0	252	41	377	55	857	-70	3	4.3	425137
321	0	242	660	278	26	1325	332	2	3.9	425138
559	0	210	682	559	3	877	-60	5	7.8	425139
333	0	230	76	386	9	978	-368	6	6.3	425140
646	0	261	428	670	3	690	223	9	11.8	425141
433	2	281	211	793	49	718	63	8	9.8	426
363	0	189	682	684	9	1044	1	4	6.6	426001
336	0	231	83	132	254	701	330	4	4.4	426005
187	0	218	20	4837	46	899	752	0	0.0	426006
203	0	246	113	654	95	387	-17	7	10.3	426008
314	0	267	209	791	1	714	-65	9	9.0	426011
549	0	226	151	922	7	1331	-75	12	17.3	426013
439	0	237	71	281	5	269	-42	8	8.4	426014
291	0	237	35	539	0	365	-52	4	7.6	426019
233	0	311	158	490	678	650	38	3	3.2	426020
614	9	298	314	568	13	660	20	11	12.5	426021
221	0	267	781	749	82	1001	184	3	5.0	426028
438	0	277	163	749	0	247	-21	3	7.3	426031
465	40	252	430	804	0	1586	-113	9	9.0	426035
270	0	227	114	1038	0	191	-19	0	0.0	426036
482	0	296	38	1326	12	506	181	14	16.5	426038
341	0	339	166	1187	89	218	-29	5	9.4	426043
308	0	251	605	230	80	572	-52	4	4.6	426044
411	0	217	180	658	54	561	-49	12	15.6	426045
325	0	246	52	1638	0	26	-29	7	10.1	426058
468	0	255	154	1823	3	0	-30	6	6.1	426062
266	0	237	18	1385	79	462	252	0	2.4	426064
451	0	272	79	962	6	1561	839	10	13.7	426065
398	0	378	15	1140	1	0	-108	5	8.1	426066
371	0	216	103	1286	24	556	-78	9	9.4	426067
470	0	322	219	673	64	1524	98	8	10.3	426070
321	1	252	155	434	5	300	-32	3	5.2	426071
247	0	223	109	187	26	1129	-88	12	12.7	426073
270	0	251	132	905	95	471	-64	14	14.1	426074
205	0	214	622	181	13	0	0	0	0.0	426078
598	1	392	178	1698	112	1900	1206	9	11.1	426087
242	0	250	7	1349	3	142	-19	1	2.4	426090
375	0	271	116	422	187	0	-189	8	9.6	426097
348	0	247	13	438	8	942	-52	4	5.8	426100
551	0	295	244	1092	98	184	23	5	7.3	426108
251	0	255	25	138	183	482	-83	0	0.0	426109
308	0	222	134	778	188	514	93	7	9.4	426113
225	0	246	546	1199	27	967	-53	6	5.7	426117
179	0	279	75	759	3	0	0	2	4.0	426118
299	0	246	100	1362	23	1	-8	6	6.8	426120
414	0	231	277	1024	98	402	-115	7	7.2	426121
343	0	246	70	1725	30	1139	256	8	8.7	426124
283	0	309	87	662	18	956	-38	7	8.1	426125
403	0	470	168	919	102	121	-24	7	8.4	426128
291	0	261	226	526	8	686	-65	6	8.1	426134
579	0	229	122	406	0	1256	434	5	5.6	426135

Noch: 20. Ausgewählte Einnahmen und Ausgaben der Gemeinden Baden-Württembergs 1996 – DM je Einwohner –

Regional- schlüssel	Land (LD) Regierungsbezirk (RB) Region (RG) Stadtkreis (SKR) Landkreis (LKR) Gemeinde	Einwohner am 30.6.1996	Bereinigte Einnahmen insgesamt	Grund- steuern A und B	Gewerbe- steuer (netto)	Gemeinde- anteil an der Einkommen- steuer	Zuweisungen von Bund und Land			Verwaltungs- und Benutzungs- gebühren	Personal- ausgaben
							allgem. Zuwei- sungen	für lfd. Zwecke, Erstatt.	für Investi- tionen		
		Anzahl	DM/Einwohner								
R E G I O N B O D E N S E E - O B E R S C H W A B E N											
43	RG BODENSEE-OBERSCHW.	587029	2698	165	361	527	399	145	183	316	668
435	LKR BODENSEE-KREIS	193925	2706	181	260	607	394	142	118	363	730
435005	BERMATINGEN	3609	1569	144	139	641	232	35	55	91	397
435010	DAISENDORF	1322	2659	168	13	657	369	50	58	307	515
435013	ERISKIRCH	4305	1913	152	173	548	341	41	42	168	375
435015	FRICKINGEN	2459	2525	150	124	539	377	109	191	369	432
435016	FRIEDRICHSHAFEN,STADT	56346	2990	183	307	658	455	141	149	474	826
435018	HAGNAU AM BODENSEE	1438	2666	263	320	675	223	132	88	378	845
435020	HEILIGENBERG	2861	2058	112	37	375	689	145	153	171	433
435024	IMMENSTAAD AM BODENSEE	5602	3654	267	186	914	75	128	90	423	876
435029	KRESSBRONN AM BODENSEE	7204	2711	197	304	543	359	165	295	139	726
435030	LANGENARGEN	7172	2216	176	101	553	429	58	32	142	460
435034	MARKDORF,STADT	11479	2594	178	336	700	221	121	22	119	670
435035	MECKENBEUREN	12616	2136	152	189	507	528	88	109	187	525
435036	MEERSBURG,STADT	5362	3233	225	222	616	266	122	154	807	1199
435042	NEUKIRCH	2306	2148	132	329	336	446	219	221	156	536
435045	OBERTEURINGEN	3902	2028	144	70	522	322	69	74	212	464
435047	OWINGEN	3884	2178	131	177	486	392	150	86	328	659
435052	SALEM	10472	2400	124	203	526	457	194	64	483	659
435053	SIPPLINGEN	2144	3014	163	228	558	396	153	134	602	801
435054	STETTEN	1022	1921	156	50	690	301	80	12	299	556
435057	TETTNGANG,STADT	16684	2438	179	369	619	335	199	141	177	703
435059	UEBERLINGEN,STADT	20518	3667	247	383	627	358	207	131	655	988
435066	UHLINGEN-MUEHLHOFEN	7353	1851	169	104	551	431	125	31	122	630
435067	DEGGENHAUSERTAL	3865	2201	114	88	423	592	154	102	387	551
436	LKR RAVENSBURG	262430	2616	162	387	488	395	145	175	285	632
436001	ACHBERG	1298	2957	129	119	397	622	146	24	210	293
436003	AICHSTETTEN	2419	2939	157	116	393	448	91	399	300	354
436004	AITRACH	2664	3334	151	1664	433	41	61	360	339	410
436005	ALTSHAUSEN	4514	3230	111	541	442	353	64	479	797	778
436006	AMTZELL	3227	3280	147	183	417	506	179	195	210	575
436008	AULENDORF,STADT	8765	2908	145	219	392	636	146	241	560	807
436009	BAD WALDSEE,STADT	18539	2447	154	274	435	487	153	152	345	710
436010	BAD WURZACH,STADT	13969	2452	164	498	401	276	228	294	178	642
436011	BAIENFURT	6878	2592	154	443	588	277	73	281	420	671
436012	BAINOT	4551	2116	121	157	610	348	81	178	178	519
436013	BERG	3656	2166	156	548	503	276	74	124	227	405
436014	BERGATREUTE	2909	1712	127	144	437	575	111	1	113	352
436018	BODNEGG	2861	3727	128	242	439	482	333	205	332	640
436019	BOMS	512	2498	117	131	337	640	74	73	241	458
436024	EBENWEILER	961	2994	123	36	372	630	26	1384	285	357
436027	EICHSTEGEN	464	2693	116	87	342	780	64	380	270	174
436032	FLEISCHWANGEN	531	3022	114	295	423	211	134	1040	325	543
436039	GRUENKRAUT	2849	2179	111	283	564	158	147	231	384	317
436040	GUGGENHAUSEN	223	4235	137	5	307	741	66	1317	46	174
436047	HOSZKIRCH	691	2821	143	267	426	601	100	581	391	580
436049	ISNY IM ALLGAEU,STADT	14449	2431	120	430	432	283	174	227	363	586
436052	KISZLEGG	8607	2554	170	369	405	349	289	159	338	650
436053	KOENIGSEGGWALD	622	3630	140	202	393	563	30	1640	428	279
436055	LEUTKIRCH I. ALLGAEU,ST	21637	2257	148	434	469	250	176	85	143	624
436064	RAVENSBURG,STADT	46879	3432	224	694	596	318	105	177	315	826
436067	RIEDHAUSEN	525	2534	135	107	362	688	92	388	296	408
436069	SCHLIER	3575	2430	130	139	523	499	83	278	375	301
436077	UNTERWALDHAUSEN	249	2187	112	72	275	837	52	231	327	300
436078	VOGT	4349	2226	134	431	501	396	121	29	301	436
436079	WALDBURG	2373	2760	125	125	521	435	150	478	344	568
436081	WANGEN I. ALLGAEU,STADT	25831	2196	176	268	504	467	168	60	132	654
436082	WEINGARTEN,STADT	23386	2549	183	283	564	471	128	13	387	689
436083	WILHELMSDORF	4716	2109	116	155	346	699	186	158	118	413
436085	WOLFEGG	3212	2505	132	185	405	472	140	212	130	440
436087	WOLPERTSWENDE	3980	1851	124	148	508	323	73	204	260	416
436093	EBERSBACH-MUSBACH	1684	2432	120	65	312	740	56	220	257	342
436094	ARGENBUEHL	5633	1586	126	127	402	256	189	121	120	415
436095	HORGENZELL	4278	2648	122	108	375	704	139	278	220	449
436096	FRONREUTE	3964	1822	113	156	467	535	111	95	89	373

Verwaltungs- und Betriebs- ausgaben	Soziale Leistungen	Umlage	Sachinvestitionen		Zuweisungen für Investitionen	Schulden- stand	Netto- neuver- schuldung	Vollzeit- beschäftigte	Vollzeit- äquivalente	Regional- schlüssel
			Erwerb von Vermögen	Bau- maßnahmen						
			DM/Einwohner					31.12.1996		
									auf 1000 Einwohner	

REGION BODENSEE - OBERSCHWABEN

491	1	281	188	546	41	869	10	8	10.0	43
492	1	273	206	475	48	867	-18	9	10.9	435
283	0	265	19	379	2	1127	-43	8	9.6	435005
295	0	241	400	430	2	748	113	6	7.9	435010
293	0	261	31	588	8	0	0	5	5.3	435013
392	1	230	189	561	25	495	-27	6	6.6	435015
619	2	303	299	544	65	865	-43	9	11.2	435016
551	0	259	435	494	5	0	0	13	15.7	435018
506	0	227	502	557	17	128	-44	8	9.0	435020
490	0	322	35	351	208	473	-132	13	15.8	435024
432	0	274	108	756	11	976	269	9	11.4	435029
380	0	230	210	304	6	625	-55	6	7.6	435030
365	2	306	336	183	3	1203	1	7	8.7	435034
345	0	232	158	244	17	1609	-69	6	8.3	435035
749	0	268	247	646	0	162	-50	15	20.0	435036
298	0	234	100	827	41	1028	92	5	7.8	435042
346	1	262	26	586	15	772	-9	5	5.9	435045
375	0	217	122	577	1	527	-24	11	12.8	435047
471	0	255	96	724	13	332	9	7	8.9	435052
659	0	253	87	1092	4	958	252	8	12.3	435053
292	0	276	54	36	34	262	-57	5	7.3	435054
412	1	290	125	434	133	936	-4	7	10.0	435057
621	2	253	266	245	56	1004	-12	13	16.1	435059
298	0	238	33	704	24	1358	-82	8	9.2	435066
421	0	222	65	326	1	1083	-79	7	7.8	435067
485	1	285	165	491	40	962	13	8	9.6	436
297	0	223	383	1038	30	0	-156	3	4.4	436001
344	11	242	444	1453	30	1935	711	4	5.2	436003
292	0	477	93	838	0	1234	60	6	6.0	436004
454	0	231	176	618	367	761	-70	10	13.1	436005
433	0	225	529	1034	7	1097	236	6	8.7	436006
674	0	236	34	1102	19	1956	-82	10	13.4	436008
442	0	215	213	313	3	210	43	9	11.5	436009
323	1	326	422	617	23	932	75	7	9.1	436010
368	1	272	170	550	78	753	3	8	10.4	436011
378	0	251	75	156	0	466	-34	12	13.3	436012
543	1	249	83	485	4	232	-18	6	6.0	436013
447	0	230	29	240	1	1229	116	4	4.5	436014
704	0	238	234	1444	2	570	-74	5	10.3	436018
252	0	226	133	305	82	164	-23	0	5.3	436019
276	0	219	55	819	120	824	-60	3	4.7	436024
278	0	207	0	817	85	403	-30	0	0.6	436027
335	0	289	200	1274	98	759	-64	6	7.7	436032
326	1	270	53	680	34	26	-14	4	4.8	436039
187	0	218	0	3462	51	0	0	0	0.4	436040
468	0	210	56	1210	75	236	-14	3	5.5	436047
473	1	319	132	422	45	1688	-162	6	7.8	436049
577	0	271	74	700	8	666	-53	11	12.1	436052
303	0	203	23	2820	37	535	-42	2	2.4	436053
467	0	334	107	227	33	613	50	8	9.2	436055
694	3	325	221	451	13	1037	51	10	11.3	436064
416	0	170	0	244	110	968	-78	0	4.2	436067
343	0	230	66	646	51	813	-68	4	5.1	436069
297	0	233	53	797	148	430	-52	0	1.2	436077
398	1	338	31	275	48	999	-70	9	8.9	436078
350	0	211	127	1853	106	1083	41	5	8.0	436079
426	4	283	60	355	60	770	-0	9	11.6	436081
506	0	282	187	169	60	1873	-44	8	9.8	436082
456	0	244	147	405	2	924	109	4	5.3	436083
533	0	245	315	584	6	1160	-77	5	5.9	436085
248	0	266	214	300	71	394	-67	6	6.5	436087
263	0	204	217	883	26	1244	499	2	4.9	436093
422	0	328	101	575	18	366	79	5	6.7	436094
352	0	224	28	605	179	810	-117	5	5.7	436095
261	0	230	96	322	40	1193	109	3	4.7	436096

Noch: 20. Ausgewählte Einnahmen und Ausgaben der Gemeinden Baden-Württembergs 1996 – DM je Einwohner –

Regional- schlüssel	Land (LD) Regierungsbezirk (RB) Region (RG) Stadtkreis (SKR) Landkreis (LKR) Gemeinde	Einwohner am 30.6.1996	Bereinigte Einnahmen insgesamt	Grund- steuern A und B	Gewerbe- steuer (netto)	Gemeinde- anteil an der Einkommen- steuer	Zuweisungen von Bund und Land			Verwaltungs- und Benutzungs- gebühren	Personal- ausgaben
							allgem. Zuweil- sungen	für lfd. Zwecke, Erstatt.	für Investi- tionen		
		Anzahl	DM/Einwohner								
437	LKR SIGMARINGEN	130674	2854	149	457	485	414	150	296	309	650
437005	BEURON	817	2467	182	98	494	565	178	94	505	699
437008	BINGEN	2813	2363	120	215	568	395	131	170	381	735
437031	GAMMERTINGEN,STADT	6748	2834	140	151	470	440	272	123	462	652
437044	HERBERTINGEN	4600	2787	131	370	446	495	95	407	198	480
437047	HETTINGEN,STADT	2092	3443	171	707	589	282	207	476	515	800
437053	HOHENTENGEN	4324	2454	120	161	430	622	67	287	466	396
437056	ILLMENSEE	1828	2269	148	153	425	722	145	168	143	707
437059	INZIGKOFEN	2667	2346	143	215	428	536	101	162	367	531
437065	KRAUCHENWIES	4891	3980	151	2053	471	117	147	490	147	576
437072	LEIBERTINGEN	2183	2599	116	118	488	508	99	261	445	590
437076	MENGEN,STADT	9849	3441	149	358	524	385	148	222	628	857
437078	MESZKIRCH,STADT	8689	2600	130	278	430	479	206	255	302	640
437082	NEUFRA	1960	2677	159	253	559	440	45	373	371	536
437086	OSTRACH	6506	2522	153	420	427	439	197	375	115	452
437088	PFULLENDORF,STADT	12816	3179	156	1108	509	34	147	363	144	794
437100	SAULGAU,STADT	17096	3003	170	444	479	491	161	171	400	627
437101	SCHEER,STADT	2699	1899	133	316	512	137	65	56	393	929
437102	SCHWENNINGEN	1668	2054	132	213	369	355	45	73	360	522
437104	SIGMARINGEN,STADT	16850	2637	172	263	532	479	140	306	134	722
437105	SIGMARINGENDORF	3720	2617	137	670	649	310	98	131	164	605
437107	STETTEN A.KALTEN MARKT	5557	2412	121	175	501	739	121	151	82	526
437114	VERINGENSTADT,STADT	2317	3346	169	307	481	394	221	668	488	704
437118	WALD	2756	2183	102	160	372	547	188	73	446	568
437123	SAULDORF	2321	5068	172	560	385	341	138	2049	498	485
437124	HERDWANGEN-SCHOENACH	2907	2449	115	147	386	534	130	380	463	550

Verwaltungs- und Betriebs- ausgaben	Soziale Leistungen	Umlage	Sachinvestitionen		Zuweisungen für Investitionen	Schulden- stand	Netto- neuver- schuldung	Vollzeit- beschäftigte	Vollzeit- äquivalente	Regional- schlüssel
			Erwerb von Vermögen	Bau- maßnahmen						
			DM/Einwohner					31.12.1996		
498	-0	287	208	762	35	686	46	7	9.5	437
633	0	254	176	37	0	344	-9	7	8.1	437005
444	0	277	74	555	3	1140	213	9	11.4	437008
708	-5	256	238	653	30	741	183	7	9.2	437031
391	0	216	272	1489	15	209	-29	5	6.2	437044
451	0	268	140	1125	0	1480	139	10	11.8	437047
314	0	240	137	658	86	857	-86	4	5.1	437053
410	0	168	286	461	34	1222	-130	7	10.0	437056
424	0	209	17	528	16	775	-100	13	13.5	437059
401	0	333	119	866	70	56	-1	5	7.6	437065
594	0	206	41	834	0	1153	-81	7	7.6	437072
816	0	253	150	794	119	874	12	10	13.6	437076
573	0	243	58	600	3	2046	14	9	11.0	437078
453	0	194	138	792	12	2450	-5	6	6.3	437082
366	1	217	296	767	81	0	0	4	6.3	437086
573	0	599	347	868	9	317	250	10	12.1	437088
480	-0	252	396	828	25	317	-25	7	8.1	437100
409	0	304	15	89	19	824	-52	9	13.8	437101
435	0	236	68	143	84	577	-61	12	12.6	437102
418	0	271	178	694	12	410	219	8	10.1	437104
302	0	227	58	299	73	739	-100	6	8.8	437105
439	0	282	206	415	62	914	-98	5	7.0	437107
575	3	274	376	845	24	136	-50	7	10.8	437114
502	1	256	213	468	4	1074	44	6	7.1	437118
534	0	269	131	3338	19	1040	-108	6	7.9	437123
385	0	252	48	625	6	684	-76	4	7.1	437124

21. Ausgewählte Einnahmen und Ausgaben der Stadt- und Landkreise Baden-Württembergs 1996
– in 1 000 DM –

Regional- schlüssel	Land (LD) Stadtkreis (SKR) Landkreis (LKR)	Ein- wohner am 30.06.1996	Bereinigte Ein- nahmen ins- gesamt	Steuern und steuer- ähnliche Ein- nahmen	Allgem. Umlagen von Ge- meinden (Gv.)	Übrige Verwalt.- und Betriebs- ein- nahmen	Zuweisungen von Bund und Land			Ver- waltungs- und Benut- zungs- ge- bühren	Personal- aus- gaben
							allgem. Zuwei- sungen	für lfd. Zwecke, Erstatt.	für Investi- tionen		
		Anzahl	1 000 DM								
LD BADEN-WUERTTEMBERG		10 344 009	13 683 871	3 483 625	3 230 552	1 426 354	3 493 324	2 042 566	297 941	1 827 794	3 858 691
111	SKR STUTTGART	585 402	3 104 471	1 333 003	0	381 391	538 684	190 477	39 491	361 282	774 449
115	LKR BOEBLINGEN	353 027	153 578	91	171 592	18 123	65 202	54 759	11 709	493	53 663
116	LKR ESSLINGEN	491 434	215 915	99	244 405	38 931	91 927	65 222	4 873	1 475	62 021
117	LKR GOEPPINGEN	255 371	124 941	119	97 622	11 069	61 347	36 482	4 037	132	40 497
118	LKR LUDWIGSBURG	486 533	265 767	74	205 186	13 237	98 227	59 144	4 607	78 076	59 743
119	LKR REMS-MURR-KREIS	400 084	206 041	117	177 639	17 055	78 442	51 548	2 510	53 042	49 608
121	SKR HEILBRONN	121 579	495 930	209 249	0	55 389	77 570	46 962	14 550	30 348	159 237
125	LKR HEILBRONN	305 156	129 332	130	90 769	8 746	76 086	33 002	5 455	736	38 179
126	LKR HOHENLOHEKREIS	105 003	66 011	79	40 460	6 074	23 458	26 225	4 983	1 100	19 716
127	LKR SCHWAEBISCH HALL	181 946	117 694	189	80 409	9 054	42 107	46 176	2 854	14 215	37 620
128	LKR MAIN-TAUBER-KREIS	137 076	107 258	131	46 669	9 676	26 818	31 765	6 943	31 335	28 810
135	LKR HEIDENHEIM	137 697	63 933	77	56 429	6 246	31 814	22 000	473	132	23 805
136	LKR OSTALBKREIS	311 619	186 640	258	116 707	15 974	61 736	64 827	3 860	37 964	47 354
211	SKR BADEN-BADEN	52 844	240 601	80 181	0	26 921	31 566	27 214	350	44 250	81 757
212	SKR KARLSRUHE	276 117	1 211 552	490 157	0	130 886	233 829	64 738	18 845	167 495	368 271
215	LKR KARLSRUHE	406 983	200 617	210	121 475	12 456	87 217	50 889	3 827	39 023	57 641
216	LKR RASTATT	218 568	107 168	234	87 527	6 887	43 777	33 684	7 536	10 620	41 690
221	SKR HEIDELBERG	138 724	609 247	205 425	0	61 026	127 081	56 285	6 267	123 950	194 329
222	SKR MANNHEIM	311 666	1 615 496	544 455	0	141 826	294 100	96 858	22 378	279 148	431 498
225	LKR NECKAR-ODENWALD	147 262	109 568	367	44 067	10 985	40 092	31 260	4 778	21 005	27 318
226	LKR RHEIN-NECKAR	513 893	281 612	170	177 096	11 756	111 266	55 500	272	96 586	57 561
231	SKR PFORZHEIM	118 776	537 046	185 617	0	73 492	63 628	56 753	8 411	90 020	133 358
235	LKR CALW	157 204	84 471	129	47 961	8 006	36 183	30 270	7 214	761	24 942
236	LKR ENZKREIS	187 143	82 686	75	56 828	4 379	46 746	19 413	2 243	16	31 777
237	LKR FREUDENSTADT	119 212	69 378	82	39 523	5 733	27 081	27 247	3 111	1 583	22 970
311	SKR FREIBURG	199 615	841 507	248 326	0	117 622	237 776	77 340	23 098	43 245	281 021
315	LKR BREISGAU-HOCHSCH.	232 339	116 471	191	66 986	6 283	62 158	37 056	5 535	2 443	38 169
316	LKR EMMENDINGEN	146 915	80 436	137	51 291	7 761	35 498	23 705	4 864	6 423	28 966
317	LKR ORTENAU-KREIS	400 273	201 950	388	165 689	17 807	90 110	69 901	5 803	6 530	65 197
325	LKR ROTTWEIL	139 322	72 955	75	44 194	11 382	30 598	26 409	2 481	665	19 181
326	LKR SCHWARZWALD-BAAR	209 017	141 452	132	83 772	8 543	40 433	43 595	13 205	30 378	32 309
327	LKR TUTTLINGEN	129 825	98 760	112	50 156	5 484	26 322	27 856	3 902	30 917	21 743
335	LKR KONSTANZ	259 316	151 009	164	123 993	12 484	54 001	53 534	4 913	23 872	41 507
336	LKR LOERRACH	212 605	139 188	174	88 238	10 605	53 352	37 446	3 228	26 647	55 390
337	LKR WALDSHUT	163 748	90 086	220	60 244	6 223	43 019	35 662	982	237	27 847
415	LKR REUTLINGEN	272 984	120 229	281	116 362	7 806	51 303	36 204	4 251	17 374	31 484
416	LKR TUEBINGEN	204 409	104 141	64	94 613	11 728	35 337	34 241	877	19 650	26 679
417	LKR ZOLLERNALBKREIS	192 896	113 902	99	68 103	7 482	39 303	32 476	2 754	29 311	27 684
421	SKR ULM	116 099	475 346	181 970	0	53 984	68 037	43 901	11 476	46 262	135 281
425	LKR ALB-DONAU-KREIS	180 858	111 258	125	58 426	9 475	42 511	41 422	1 754	13 254	29 725
426	LKR BIBERACH	176 440	96 581	95	47 083	10 203	40 710	38 687	8 296	- 5 488	31 039
435	LKR BODENSEEKREIS	193 925	125 874	66	68 611	11 384	39 243	34 367	3 578	31 388	34 371
436	LKR RAVENSBURG	262 430	132 452	104	92 921	13 987	51 916	43 431	2 378	16 010	37 221
437	LKR SIGMARINGEN	130 674	83 321	184	47 506	10 793	35 713	26 633	2 989	3 889	26 063

Verwaltungs- und Betriebsausgaben	Soziale Leistungen	Umlage	Sachinvestitionen		Zuweisungen für Investitionen	Schuldenstand	Netto-neuverschuldung	Vollzeitbeschäftigte	Vollzeitäquivalente	Regionalschlüssel
			Erwerb von Vermögen	Baumaßnahmen		31.12.1996		30.06.1996		
1 000 DM									Anzahl	
2 642 509	3 332 687	1 146 489	414 613	993 672	329 337	8 038 614	419 272	43 287	50 634,8	
464 321	368 937	304 306	69 546	131 776	51 430	1 705 775	- 81 379	8 307	9 256,5	111
31 113	96 313	11 476	2 923	24 291	3 953	128 536	- 1 019	566	762,0	115
46 401	184 829	16 250	9 108	21 183	16 164	296 158	36 290	670	866,2	116
25 824	69 664	8 352	2 297	6 401	1 937	122 777	- 2 898	520	641,8	117
35 262	119 053	15 695	10 436	10 088	10 387	307 364	33 182	701	818,9	118
33 746	97 164	11 819	4 856	11 850	12 066	118 570	17 492	529	650,4	119
85 282	73 966	45 837	33 610	56 702	52 721	190 345	64 899	1 869	2 178,8	121
23 560	74 083	11 410	3 929	15 960	9 403	40 456	12 830	441	518,6	125
16 422	33 275	2 989	1 265	7 941	2 537	29 681	1 223	219	278,8	126
40 189	62 712	3 565	1 629	6 172	1 932	56 550	4 999	380	522,5	127
35 600	33 344	4 165	3 844	15 930	2 592	39 173	1 211	342	421,2	128
13 683	46 038	4 517	1 094	1 086	1 119	30 251	10 674	255	322,9	135
38 998	90 232	10 619	3 539	8 741	4 394	147 306	11 952	538	652,2	136
60 535	23 820	20 912	9 892	18 519	2 146	100 434	21 511	975	1 099,7	211
174 904	122 245	119 877	44 134	134 815	13 415	659 656	49 310	4 213	4 877,2	212
49 397	88 876	13 361	3 850	17 775	10 765	93 192	22 124	774	888,5	215
23 436	54 623	6 873	2 146	6 036	1 398	77 182	- 4 485	464	568,6	216
135 640	75 366	58 216	14 348	69 021	1 511	187 495	28 983	2 306	2 576,1	221
276 471	190 219	141 226	31 686	140 091	16 582	1 351 617	128 448	4 509	5 198,5	222
34 437	41 386	5 290	2 016	8 574	2 508	55 394	- 2 127	373	478,2	225
124 979	110 527	18 085	4 631	2 563	1 813	132 398	- 1 425	613	764,5	226
86 743	66 862	43 949	30 907	40 371	6 691	173 668	- 2 447	1 810	1 984,8	231
23 399	32 694	5 841	1 397	8 704	1 947	23 051	2 076	374	434,9	235
17 034	29 330	6 819	2 316	7 598	17 956	92 470	11 161	362	434,5	236
16 492	22 765	4 016	2 798	3 886	367	18 147	3 464	251	320,0	237
125 714	126 540	82 847	33 187	43 203	22 796	627 728	18 706	2 923	3 347,7	311
25 078	42 053	9 893	2 736	9 998	3 255	46 808	- 287	469	554,1	315
11 843	45 632	5 928	934	6 140	860	28 997	4 319	292	389,3	316
37 319	131 961	12 923	3 531	12 949	2 265	118 140	- 6 355	694	891,4	317
16 566	33 279	4 796	3 440	2 872	1 050	34 955	607	185	253,9	325
43 787	49 213	6 449	3 026	15 199	1 150	68 753	- 4 533	380	467,6	326
21 818	41 185	4 617	1 998	6 418	1 862	47 727	- 8 582	258	311,2	327
36 446	105 247	8 915	2 213	8 724	23	58 976	678	436	542,4	335
23 605	73 709	7 108	1 143	8 760	1 148	40 800	588	592	776,5	336
28 151	43 765	6 055	1 908	1 908	630	42 181	- 3 046	357	439,2	337
34 643	50 722	8 105	3 828	2 970	17 770	114 891	24 594	386	477,2	415
36 799	73 825	5 747	926	10 203	1 763	62 503	9 608	288	375,2	416
39 195	43 150	5 075	2 228	5 367	880	26 894	- 4 370	317	380,1	417
94 848	47 369	46 377	42 674	39 510	7 902	292 852	29 139	1 490	1 688,8	421
23 197	35 165	6 817	2 207	4 003	6 645	73 792	- 5 204	352	404,5	425
25 651	34 577	6 672	1 954	10 634	2 464	4 590	- 219	329	417,4	426
37 995	47 533	6 897	2 324	8 529	472	48 742	- 2 415	385	458,6	435
47 178	62 843	10 897	4 745	13 539	6 505	85 279	- 5 037	426	505,3	436
18 808	36 596	4 906	1 414	6 672	2 163	36 360	5 032	367	438,1	437

22. Ausgewählte Einnahmen und Ausgaben der Stadt- und Landkreise Baden-Württembergs 1996
– in DM je Einwohner –

Regional- schlüssel	Land (LD) Stadtkreis (SKR) Landkreis (LKR)	Ein- wohner am 30.06.1996	Bereinigte Ein- nahmen ins- gesamt	Steuern und steuer- ähnliche Ein- nahmen	Allgem.. Umlagen von Ge- meinden (Gv.)	Übrige Verwalt.- und Betriebs- ein- nahmen	Zuweisungen von Bund und Land			Ver- waltungs- und Benut- zungs- ge- bühren	Personal- aus- gaben
							allgem. Zuwe- isungen	für lfd. Zwecke, Erstatt.	für Investi- tionen		
		Anzahl	DM/Einwohner								
	LD BADEN-WUERTTEMBERG	10 344 009	1 323	337	312	138	338	197	29	177	373
111	SKR STUTTGART	585 402	5 303	2 277	0	652	920	325	67	617	1 323
115	LKR BOEBLINGEN	353 027	435	0	486	51	185	155	33	1	152
116	LKR ESSLINGEN	491 434	439	0	497	79	187	133	10	3	126
117	LKR GOEPPINGEN	255 371	489	0	382	43	240	143	16	1	159
118	LKR LUDWIGSBURG	486 533	546	0	422	27	202	122	9	160	123
119	LKR REMS-MURR-KREIS	400 084	515	0	444	43	196	129	6	133	124
121	SKR HEILBRONN	121 579	4 079	1 721	0	456	638	386	120	250	1 310
125	LKR HEILBRONN	305 156	424	0	297	29	249	108	18	2	125
126	LKR HOHENLOHEKREIS	105 003	629	1	385	58	223	250	47	10	188
127	LKR SCHWABEBISCH HALL	181 946	647	1	442	50	231	254	16	78	207
128	LKR MAIN-TAUBER-KREIS	137 076	782	1	340	71	196	232	51	229	210
135	LKR HEIDENHEIM	137 697	464	1	410	45	231	160	3	1	173
136	LKR OSTALBKREIS	311 619	599	1	375	51	198	208	12	122	152
211	SKR BADEN-BADEN	52 844	4 553	1 517	0	509	597	515	7	837	1 547
212	SKR KARLSRUHE	276 117	4 388	1 775	0	474	847	234	68	607	1 334
215	LKR KARLSRUHE	406 983	493	1	298	31	214	125	9	96	142
216	LKR RASTATT	218 568	490	1	400	32	200	154	34	49	191
221	SKR HEIDELBERG	138 724	4 392	1 481	0	440	916	406	45	894	1 401
222	SKR MANNHEIM	311 666	5 183	1 747	0	455	944	311	72	896	1 384
225	LKR NECKAR-ODENWALD	147 262	744	2	299	75	272	212	32	143	186
226	LKR RHEIN-NECKAR	513 893	548	0	345	23	217	108	1	188	112
311	SKR FREIBURG	199 615	4 216	1 244	0	589	1 191	387	116	217	1 408
315	LKR BREISGAU-HOCHSCH.	232 339	501	1	288	27	268	159	24	11	164
316	LKR EMMENDINGEN	146 915	548	1	349	53	242	161	33	44	197
317	LKR ORTENAU-KREIS	400 273	505	1	414	44	225	175	14	16	163
325	LKR ROTTWEIL	139 322	524	1	317	82	220	190	18	5	138
326	LKR SCHWARZWALD-BAAR	209 017	677	1	401	41	193	209	63	145	155
327	LKR TUTTLINGEN	129 825	761	1	386	42	203	215	30	238	167
335	LKR KONSTANZ	259 316	582	1	478	48	208	206	19	92	160
336	LKR LOERRACH	212 605	655	1	415	50	251	176	15	125	261
337	LKR WALDSHUT	163 748	550	1	368	38	263	218	6	1	170
415	LKR REUTLINGEN	272 984	440	1	426	29	188	133	16	64	115
416	LKR TUEBINGEN	204 409	509	0	463	57	173	168	4	96	131
417	LKR ZOLLERNALBKREIS	192 896	590	1	353	39	204	168	14	152	144
421	SKR ULM	116 099	4 094	1 567	0	465	586	378	99	398	1 165
425	LKR ALB-DONAU-KREIS	180 858	615	1	323	52	235	229	10	73	164
426	LKR BIBERACH	176 440	547	1	267	58	231	219	47	- 31	176
435	LKR BODENSEEKREIS	193 925	649	0	354	59	202	177	18	162	177
436	LKR RAVENSBURG	262 430	505	0	354	53	198	165	9	61	142
437	LKR SIGMARINGEN	130 674	638	1	364	83	273	204	23	30	199

Verwaltungs- und Betriebsausgaben	Soziale Leistungen	Umlage	Sachinvestitionen		Zuweisungen für Investitionen	Schuldenstand	Nettoneuverschuldung	Vollzeitbeschäftigte	Vollzeitäquivalente	Regionalschlüssel
			Erwerb von Vermögen	Baumaßnahmen		31.12.1996		30.06.1996		
						auf 1 000 Einwohner				
DWEinwohner										
255	322	111	40	96	32	777	41	4	4,9	
793	630	520	119	225	88	2 914	- 139	14	14,2	111
88	273	33	8	69	11	364	- 3	2	2,2	115
94	376	33	19	43	33	603	74	1	1,8	116
101	273	33	9	25	8	481	- 11	2	2,5	117
72	245	32	21	21	21	632	68	1	1,7	118
84	243	30	12	30	30	296	44	1	1,6	119
701	608	377	276	466	434	1 566	534	15	15,4	121
77	243	37	13	52	31	133	42	1	1,7	125
156	317	28	12	76	24	283	12	2	2,7	126
221	345	20	9	34	11	311	27	2	2,9	127
260	243	30	28	116	19	286	9	2	3,1	128
99	334	33	8	8	8	220	78	2	2,3	135
125	290	34	11	28	14	473	38	2	2,1	136
1 146	451	396	187	350	41	1 901	407	18	18,6	211
633	443	434	160	488	49	2 389	179	15	15,3	212
121	218	33	9	44	26	229	54	2	2,2	215
107	250	31	10	28	6	353	- 21	2	2,6	216
978	543	420	103	498	11	1 352	209	17	16,7	221
887	610	453	102	449	53	4 337	412	14	14,5	222
234	281	36	14	58	17	376	- 14	3	3,2	225
243	215	35	9	5	4	258	- 3	1	1,5	226
630	634	415	166	216	114	3 145	94	15	14,7	311
108	181	43	12	43	14	201	- 1	2	2,4	315
81	311	40	6	42	6	197	29	2	2,6	316
93	330	32	9	32	6	295	- 16	2	2,2	317
119	239	34	25	21	8	251	4	1	1,8	325
209	235	31	14	73	6	329	- 22	2	2,2	326
168	317	36	15	49	14	368	- 66	2	2,4	327
141	406	34	9	34	0	227	3	2	2,1	335
111	347	33	5	41	5	192	3	3	3,7	336
172	267	37	12	12	4	258	- 19	2	2,7	337
127	186	30	14	11	65	421	90	1	1,7	415
180	361	28	5	50	9	306	47	1	1,8	416
203	224	26	12	28	5	139	- 23	2	2,0	417
817	408	399	368	340	68	2 522	251	13	12,9	421
128	194	38	12	22	37	408	- 29	2	2,2	425
145	196	38	11	60	14	26	- 1	2	2,4	426
196	245	36	12	44	2	251	- 12	2	2,4	435
180	239	42	18	52	25	325	- 19	2	1,9	436
144	280	38	11	51	17	278	39	3	3,4	437

Anhang

Gesetz über die Statistiken der öffentlichen Finanzen und des Personals im öffentlichen Dienst (Finanz- und Personalstatistikgesetz – FPStatG)

Vom 21. Dezember 1992

Der Bundestag hat mit Zustimmung des Bundesrates das folgende Gesetz beschlossen:

§ 1

Anordnung als Bundesstatistik

Im Geltungsbereich dieses Gesetzes werden folgende Statistiken der öffentlichen Finanzwirtschaft und des Personals im öffentlichen Dienst als Bundesstatistiken durchgeführt:

1. die Statistik der Ausgaben und Einnahmen,
2. die Statistik des Steueraufkommens, der Hebesätze und der Umlagen,
3. die Statistik über die Schulden und Bürgschaften,
4. die Statistik über das Personal im öffentlichen Dienst (Personalstandstatistik),
5. die Statistik über die Empfänger von Versorgungsbezügen (Versorgungsempfängerstatistik),
6. die Statistik über die Empfänger von nicht in die gesetzliche Rentenversicherung überführten Leistungen aus Sonderversorgungssystemen im Beitrittsgebiet (Sonderversorgungsempfängerstatistik).

§ 2

Erhebungseinheiten

(1) Die Statistiken erstrecken sich auf die Finanzwirtschaft und das Personal

1. des Bundes sowie die Finanzanteile an den Europäischen Gemeinschaften,
2. der Länder,
3. der Gemeinden und Gemeindeverbände,
4. der Zweckverbände und anderer juristischer Personen zwischengemeindlicher Zusammenarbeit, soweit sie an Stelle kommunaler Körperschaften kommunale Aufgaben erfüllen,
5. der Sozialversicherungsträger, der Bundesanstalt für Arbeit und der Träger der Zusatzversorgung des Bundes, der Länder, der Gemeinden und der Gemeindeverbände,
6. der Deutschen Bundespost POSTDIENST, – POST-BANK, – TELEKOM sowie der Deutschen Bundesbahn und der Deutschen Reichsbahn,
7. der rechtlich selbständigen Organisationen ohne Erwerbszweck für Wissenschaft, Forschung und Entwicklung, sofern die Zuwendungen von anderen in

diesem Paragraphen bezeichneten juristischen Personen oder den Europäischen Gemeinschaften den Betrag von 300 000 Deutsche Mark jährlich übersteigen, sowie der Bundes-, Landes- und anderen öffentlichen Forschungsanstalten und der Institute an Hochschulen, soweit nicht die Nummern 1 bis 3 Anwendung finden,

8. der Deutschen Bundesbank und der rechtlich selbständigen Anstalten, Körperschaften und Stiftungen des öffentlichen Rechts mit Dienstthermfähigkeit, soweit nicht die Nummern 4 bis 7 Anwendung finden,
9. der Krankenhäuser und Hochschulkliniken mit kaufmännischem Rechnungswesen, wenn eine oder mehrere der in den Nummern 2 bis 4 genannten juristischen Personen Träger oder mit mehr als 50 vom Hundert des Nennkapitals beteiligt sind,
10. der sonstigen staatlichen und kommunalen Fonds, Einrichtungen und wirtschaftlichen Unternehmen, für die Sonderrechnungen geführt oder die in rechtlich selbständiger Form betrieben werden, soweit nicht die Nummern 1 bis 4 und 6 bis 9 Anwendung finden.

(2) Ämter, Samtgemeinden, Verbandsgemeinden und sonstige ähnliche gemeindliche Zusammenschlüsse sind Gemeindeverbände im Sinne dieses Gesetzes.

(3) Staatliche und kommunale Fonds, Einrichtungen und wirtschaftliche Unternehmen in rechtlich selbständiger Form gehören nur zu den Erhebungseinheiten, wenn die in Absatz 1 Nr. 1 bis 4 genannten juristischen Personen unmittelbar oder mittelbar mit mehr als 50 vom Hundert des Nennkapitals oder des Stimmrechts beteiligt sind. Rechtlich selbständige kommunale Stiftungen ohne Dienstthermfähigkeit gehören nicht zu den Erhebungseinheiten.

§ 3

Statistik der Ausgaben und Einnahmen

(1) Die Statistik nach § 1 Nr. 1 erfaßt bei den Erhebungseinheiten nach § 2 Abs. 1 Nr. 1 und 2 folgende Erhebungsmerkmale:

1. jährlich
 - a) die Haushaltsansätze in haushaltsrechtlicher Gliederung nach Einzelplan und Kapitel sowie in der Gliederung nach Einnahme- und Ausgabearten sowie Aufgabenbereichen entsprechend der Haushaltssystematik des Bundes und der Länder,
 - b) die fünfjährigen Finanzpläne für jedes Planjahr, gegliedert entsprechend dem gemeinsamen Finanzplanungsschema des Bundes und der Länder,

- c) die Ist-Einnahmen und Ist-Ausgaben nach der Jahresrechnung in haushaltsrechtlicher Gliederung nach Einzelplan und Kapitel sowie in der Gliederung nach Einnahme- und Ausgabearten sowie Aufgabenbereichen entsprechend der Haushaltssystematik des Bundes und der Länder;
 - d) die Ist-Einnahmen und Ist-Ausgaben der Hochschulen und Hochschulkliniken, soweit sie nicht von der Hochschule oder Hochschulklinik bewirtschaftet werden, in der Gliederung, die in der jeweils geltenden Fassung des Hochschulstatistikgesetzes vom 2. November 1990 (BGBl. I S. 2414) festgelegt ist;
2. vierteljährlich
- a) die Ist-Einnahmen und Ist-Ausgaben nach dem Kassenergebnis entsprechend dem geltenden Gruppierungsplan des Bundes und der Länder;
 - b) die Bauausgaben nach Aufgabenbereichen und die Erstattungen vom Bund für Ausgleichsforderungen;
3. monatlich
- a) die Summe der Ist-Einnahmen und Ist-Ausgaben im Sinne des § 39 Nr. 2 des Haushaltsgrundsätzgesetzes vom 19. August 1969 (BGBl. I S. 1273);
 - b) die Personalausgaben;
 - c) die Bauausgaben;
 - d) die Steuereinnahmen;
 - e) die Aufnahme und die Tilgung von Kreditmarktmitteln;
 - f) die Einnahmen und Ausgaben im Länderfinanzausgleich;
 - g) die Kassenlage des Bundes und der Länder.

(2) Die Statistik nach § 1 Nr. 1 erfaßt bei den Erhebungseinheiten nach § 2 Abs. 1 Nr. 3 folgende Erhebungsmerkmale:

1. jährlich
- a) die Ist-Einnahmen und Ist-Ausgaben nach der Jahresrechnung in der Gliederung nach Einnahme- und Ausgabearten sowie Aufgabenbereichen entsprechend der kommunalen Haushaltssystematik;
 - b) bei Gemeinden mit 3 000 und mehr Einwohnern und bei Gemeindeverbänden die Haushaltsansätze gegliedert nach Einnahme- und Ausgabearten entsprechend dem Gruppierungsplan sowie die Bauausgaben nach Aufgabenbereichen;

2. vierteljährlich

- a) die Ist-Einnahmen und Ist-Ausgaben nach dem Kassenergebnis entsprechend dem kommunalen Gruppierungsplan;
- b) die Bauausgaben nach Aufgabenbereichen.

(3) Die Statistik nach § 1 Nr. 1 erfaßt bei den Erhebungseinheiten nach § 2 Abs. 1 Nr. 4 folgende Erhebungsmerkmale:

jährlich

die Ist-Einnahmen und Ist-Ausgaben nach der Jahresrechnung in der Gliederung nach Einnahme- und Ausgabearten sowie Aufgabenbereichen entsprechend der kommunalen Haushaltssystematik oder die Daten der Bilanz, der

Gewinn- und Verlustrechnung, des Anlagennachweises sowie der Behandlung des Jahresergebnisses, auch soweit sie sich aus dem Anhang ergeben.

(4) Die Statistik nach § 1 Nr. 1 erfaßt bei Erhebungseinheiten nach § 2 Abs. 1 Nr. 5 folgende Erhebungsmerkmale:

1. jährlich

die Einnahmen und Ausgaben auf der Grundlage der für eigene Zwecke dieser Körperschaften erstellten Rechnungsunterlagen in einer Gliederung, die eine Zuordnung zu den Gruppen des Gruppierungsplanes von Bund und Ländern gewährleistet;

2. vierteljährlich

die Einnahmen und Ausgaben auf der Grundlage der für eigene Zwecke dieser Körperschaften erstellten Rechnungsunterlagen in einer Gliederung, die eine Zuordnung zu den Gruppen des Gruppierungsplanes von Bund und Ländern gewährleistet; dies gilt nicht für die Träger der gesetzlichen Unfallversicherung.

(5) Die Statistik nach § 1 Nr. 1 erfaßt bei den Forschungseinrichtungen der Erhebungseinheiten nach § 2 Abs. 1 Nr. 1 bis 3 und 7 folgende Erhebungsmerkmale:

1. jährlich

die Ist-Einnahmen und Ist-Ausgaben in einer Gliederung nach Einnahme- und Ausgabearten entsprechend dem Gruppierungsplan des Bundes und der Länder sowie in fachlicher Gliederung; soweit die Erhebungseinheiten die kommunale Haushaltssystematik anwenden, erfolgt die Gliederung der Ist-Einnahmen und Ist-Ausgaben entsprechend dem kommunalen Gruppierungsplan;

2. alle vier Jahre

- a) die Ist-Einnahmen nach Mittelgebern;
- b) die Ist-Ausgaben in der Gliederung nach sozioökonomischen Forschungszielen und Technologiebereichen.

(6) Die Statistik nach § 1 Nr. 1 erfaßt bei den Erhebungseinheiten nach § 2 Abs. 1 Nr. 9 folgende Erhebungsmerkmale:

jährlich

die Ist-Einnahmen und Ist-Ausgaben auf der Grundlage der im Rahmen der kaufmännischen Buchführung eingerichteten Konten und sonstiger Buchungsaufzeichnungen.

(7) Die Statistik nach § 1 Nr. 1 erfaßt bei den Erhebungseinheiten nach § 2 Abs. 1 Nr. 6 und 10 folgende Erhebungsmerkmale:

jährlich

die Daten der Bilanz, der Gewinn- und Verlustrechnung, des Anlagennachweises sowie der Behandlung des Jahresergebnisses, auch soweit sie sich aus dem Anhang ergeben, oder die Ist-Einnahmen und Ist-Ausgaben nach Arten sowie Aufgabenbereichen, wenn die Haushaltssystematik des Bundes und der Länder oder der Gemeinden und Gemeindeverbände angewendet wird.

(8) Die Statistik nach § 1 Nr. 1 erfaßt beim Lastenausgleichsfonds, beim ERP-Sondervermögen, beim Fonds „Deutsche Einheit“, beim Kreditabwicklungsfonds sowie

bei sonstigen Sondervermögen des Bundes, die die Haushaltssystematik des Bundes und der Länder anwenden:

vierteljährlich

1. die Ist-Einnahmen und Ist-Ausgaben nach dem Kassenergebnis entsprechend dem Gruppierungsplan des Bundes und der Länder;
2. die Bauausgaben nach Aufgabenbereichen.

§ 4

Statistik des Steueraufkommens, der Hebesätze und der Umlagen

Die Statistik nach § 1 Nr. 2 erfaßt

1. bei den Erhebungseinheiten nach § 2 Abs. 1 Nr. 1 und 2 folgende Erhebungsmerkmale:
 - a) jährlich

den Gemeindeanteil an der Einkommensteuer und die Gewerbesteuerumlage nach dem Ergebnis der Schlußabrechnung;
 - b) monatlich

das Aufkommen aus Steuern nach Steuerarten und Zöllen;
2. bei den Erhebungseinheiten nach § 2 Abs. 1 Nr. 3 folgende Erhebungsmerkmale:
 - a) jährlich

die Hebesätze der Realsteuern nach der Festlegung in der Haushaltssatzung, die bis zum 30. Juni beschlossenen Änderungen der Hebesätze sowie die Umlagesätze der allgemeinen Umlagen und der Sonderumlagen;
 - b) vierteljährlich

das Aufkommen aus Steuern nach Steuerarten.

§ 5

Statistik über die Schulden und Bürgschaften

Die Statistik nach § 1 Nr. 3 erfaßt

1. bei den Erhebungseinheiten nach § 2 Abs. 1 Nr. 1 bis 4, 6, 9 und 10 folgende Erhebungsmerkmale:

jährlich jeweils zum 31. Dezember

 - a) den Stand der Schulden und die Berichtigung des Standes der Schulden nach Schuldarten;
 - b) den Stand der Schulden am Kreditmarkt nach dem Jahr der Fälligkeit;
 - c) die Summe der Bürgschaften;
 - d) die Schuldenaufnahmen im Laufe des Jahres nach Laufzeiten und Schuldarten;
 - e) die Schuldentilgung im Laufe des Jahres nach Schuldarten;
 - f) die sonstigen Zu- und Abgänge im Laufe des Jahres nach Schuldarten;
2. bei den Erhebungseinheiten nach § 2 Abs. 1 Nr. 1 bis 3 sowie beim Lastenausgleichsfonds, beim ERP-Sondervermögen, beim Fonds „Deutsche Einheit“, beim Kreditabwicklungsfonds sowie bei sonstigen Sondervermögen des Bundes, die die Haushaltssystematik

des Bundes und der Länder anwenden, folgende Erhebungsmerkmale:

vierteljährlich zum Quartalsende den Schuldenstand nach Hauptschuldarten;

3. bei den Erhebungseinheiten nach § 2 Abs. 1 Nr. 1 und 2 folgende Erhebungsmerkmale:

jährlich zum 31. Dezember die Garantien und sonstigen Gewährleistungen.

§ 6

Personalstandstatistik

(1) Die Statistik nach § 1 Nr. 4 erfaßt bei den Erhebungseinheiten nach § 2 Abs. 1 mit Ausnahme der Betriebskrankenkassen privater Unternehmen jährlich zum Stichtag 30. Juni, beginnend im Jahre 1993, die in einem unmittelbaren Dienst- oder Arbeitsvertragsverhältnis stehenden Beschäftigten nach folgenden Erhebungsmerkmalen:

1. Geburtsmonat und -jahr,
2. Geschlecht,
3. Art, Umfang und Dauer des Dienst- oder Arbeitsvertragsverhältnisses,
4. Laufbahngruppe, Einstufung, Dienst- oder Lebensaltersstufe, Ortszuschlagsstufe,
5. Dienst- oder Arbeitsort sowie bei den in einem Dienstverhältnis stehenden Personen der Wohnort,
6. bei den Erhebungseinheiten nach § 2 Abs. 1 Nr. 1 und 2 auch Einzelplan, Kapitel und Aufgabenbereich,
7. bei den Erhebungseinheiten nach § 2 Abs. 1 Nr. 3 und 4 auch den Aufgabenbereich.

(2) Die Auskunftspflichtigen (§ 11 Abs. 2 Nr. 3) liefern die Erhebungsmerkmale nach Absatz 1 in Form von Einzeldatensätzen. Sind die Daten nicht in automatisierter Form verfügbar, kann bis zum Abschluß der Erhebung für den Stichtag 30. Juni 1997 die Auskunft zu den Erhebungsmerkmalen nach Absatz 1 Nr. 1, 4 und 7 auf Grund von Schätzungen auch in Form von Summendatensätzen erteilt werden.

(3) Abweichend von Absatz 1 werden für die Beschäftigten bei den Forschungseinrichtungen der in § 2 Abs. 1 Nr. 1 bis 3 und 7 genannten Erhebungseinheiten zusätzlich die fachliche Gliederung und der Bildungsabschluß und bei den in § 2 Abs. 1 Nr. 10 genannten Erhebungseinheiten, die in rechtlich selbständiger Form geführt werden, nur Art, Umfang und Dauer des Arbeitsvertragsverhältnisses, Geschlecht und Vergütungsgruppe erfaßt.

§ 7

Versorgungsempfängerstatistik

(1) Die Statistik nach § 1 Nr. 5 erfaßt bei den Erhebungseinheiten nach § 2 Abs. 1 jährlich zum Stichtag 1. Januar, beginnend im Jahre 1994, die Empfänger von Versorgungsbezügen nach Beamten- und Soldatenversorgungsrecht sowie beamtenrechtlichen Grundsätzen nach folgenden Erhebungsmerkmalen:

1. Geburtsmonat und -jahr,
2. Geschlecht, Familienstand,

3. Art des früheren Dienstverhältnisses,
4. Rechtsgrundlage der Versorgung,
5. Art des Versorgungsanspruchs,
6. Laufbahngruppe, Besoldungsgruppe,
7. Wohnort,
8. Ruhegehaltssatz,
9. Bestandsveränderungen im Vorjahr, Grund für den Eintritt des Versorgungsfalls, letzter Aufgabenbereich,
10. Bruttoversorgungsbezüge des Vorjahres,
11. Bezügebestandteile im Berichtsmonat.

(2) Die Auskunftspflichtigen (§ 11 Abs. 2 Nr. 3) liefern die Erhebungsmerkmale nach Absatz 1 in Form von Einzeldatensätzen. Sind die Daten nicht in automatisierter Form verfügbar, kann bis zum Abschluß der Erhebung für den Stichtag 1. Januar 1998 die Auskunft zu den Erhebungsmerkmalen nach Absatz 1 Nr. 1, 2 und 6 bis 11 auf Grund von Schätzungen auch in Form von Summendatensätzen erteilt werden.

(3) Abweichend von Absatz 1 werden für die Empfänger von Versorgungsbezügen bei den in § 2 Abs. 1 Nr. 5, 7 und 8 genannten Erhebungseinheiten, mit Ausnahme der Bundesanstalt für Arbeit, der Träger der gesetzlichen Rentenversicherung und der Deutschen Bundesbank, nur die Art des früheren Dienstverhältnisses, die Art der Versorgung und die Besoldungsgruppe erfaßt.

§ 8

Sonderversorgungsempfängerstatistik

Die Statistik nach § 1 Nr. 6 erfaßt bei den Erhebungseinheiten nach § 2 Abs. 1 Nr. 1 und 2 jährlich zum Stichtag 1. Januar, beginnend im Jahre 1994, die Empfänger von Leistungen aus Sonderversorgungssystemen im Beitragsgebiet nach den §§ 9 und 11 des Anspruchs- und Anwartschaftsüberführungsgesetzes vom 25. Juli 1991 (BGBl. I S. 1606, 1677) nach folgenden Erhebungsmerkmalen:

1. Geburtsmonat und -jahr,
2. Art des Versorgungsanspruchs,
3. Bestandsveränderungen im Vorjahr,
4. Bruttobezüge des Vorjahres, Beiträge zur gesetzlichen Rentenversicherung, anrechenbare Einkünfte einschließlich Renten, durchschnittliche Zahlungsbeträge der jeweiligen Versorgungsleistungen,
5. Einzelplan, Kapitel und Titel.

§ 9

Zusätzliche Erhebungsmerkmale

Zusätzliche Erhebungsmerkmale sind

1. bei den Erhebungseinheiten nach § 2 Abs. 1 Nr. 3 und 4 Name und Einwohnerzahl sowie Regierungsbezirk, Kreis und die Zugehörigkeit zu sonstigen Gemeindeverbänden; bei den Erhebungseinheiten nach § 2 Abs. 1 Nr. 4 zusätzlich die Sitzgemeinde, die Mitgliedsgemeinden, die Rechtsform sowie der Aufgabenbereich und die Art des Rechnungswesens,

2. bei den Erhebungseinheiten nach § 2 Abs. 1 Nr. 7 die Art der Einrichtung, die Sitzgemeinde der Einrichtung, der Anteil von Forschung und Entwicklung an der Gesamttätigkeit und der Aufgabenbereich der Einrichtung,
3. bei den Erhebungseinheiten nach § 2 Abs. 1 Nr. 9 und 10 der Name der Träger, die Sitzgemeinde, die Rechtsform sowie der Aufgabenbereich und die Art des Rechnungswesens,
4. bei den Erhebungseinheiten nach § 2 Abs. 1 Nr. 10, die in rechtlich selbständiger Form geführt werden, Name und Anschrift der unmittelbaren und mittelbaren öffentlichen Anteilseigner und deren Anteil am Nennkapital oder Stimmrecht,
5. bei den Erhebungseinheiten nach § 2 Abs. 1 für die Erhebungen nach den §§ 6, 7 und 8 der Beschäftigungsbereich.

§ 10

Hilfsmerkmale

Hilfsmerkmale sind

1. Name und Anschrift der Erhebungseinheit sowie Berichts- und Dienststellennummer,
2. Name, Anschrift und Telefonnummer der für eventuelle Rückfragen zur Verfügung stehenden Person,
3. bei den Erhebungseinheiten nach § 2 Abs. 1 Nr. 7, 9 und 10 auch die für den entsprechenden Haushalt zuständige oberste Bundes- oder Landesbehörde.

§ 11

Auskunftspflicht

(1) Für alle Statistiken nach diesem Gesetz besteht Auskunftspflicht. Die Angaben zu den Merkmalen nach § 10 Nr. 2 sind freiwillig.

(2) Auskunftspflichtig sind

1. für die Erhebung nach den §§ 3 und 5
 - a) bei den Erhebungseinheiten nach § 2 Abs. 1 Nr. 1 und 2 die Finanzminister und Finanzsenatoren; für die Mittel der Hochschulen auch die Leiter der öffentlichen Besoldungsstellen, der Amtskassen, der Bauämter oder anderer Stellen, sofern diese Mittel für die Hochschule bewirtschaften;
 - b) bei den Erhebungseinheiten nach § 2 Abs. 1 Nr. 3, 4, 6, 7 und 9 die Leiter dieser Erhebungseinheiten oder der für das Haushalts-, Kassen- und Rechnungswesen zuständigen Stellen;
 - c) bei den Erhebungseinheiten nach § 2 Abs. 1 Nr. 5 die Leiter dieser Erhebungseinheiten;
 - d) bei den Erhebungseinheiten nach § 2 Abs. 1 Nr. 10 die Leiter oder, soweit die Angaben hier nicht erlangt werden können, die Träger dieser Erhebungseinheiten;
2. für die Erhebung nach § 4
 - a) bei den Erhebungseinheiten nach § 2 Abs. 1 Nr. 1 und 2 die Finanzminister und Finanzsenatoren; für die Erhebung nach § 4 Nr. 1 Buchstabe a der für den Finanzausgleich unter den Ländern zuständige Minister des jeweiligen Landes;

- b) bei den Erhebungseinheiten nach § 2 Abs. 1 Nr. 3 die Leiter dieser Erhebungseinheiten oder der für das Haushalts-, Kassen- und Rechnungswesen zuständigen Stellen;
3. für die Erhebungen nach den §§ 6, 7 und 8
- a) bei den Erhebungseinheiten nach § 2 Abs. 1 Nr. 1 und 2 die zuständigen Bundesminister, Landesminister und -senatoren oder die Leiter der für die Zahlbarmachung der Bezüge zuständigen Stellen;
- b) bei den Erhebungseinheiten nach § 2 Abs. 1 Nr. 3 bis 10 die Leiter dieser Erhebungseinheiten oder der für die Zahlbarmachung der Bezüge zuständigen Stellen.
- (3) Für die Erhebungsmerkmale nach § 9 gilt Absatz 2 entsprechend.

§ 12

Zentrale Erhebungen

(1) Die Statistiken nach den §§ 3 bis 5 werden bei den Erhebungseinheiten nach § 2 Abs. 1 Nr. 1, 5 bis 7 und bei den Erhebungseinheiten nach § 2 Abs. 1 Nr. 10, an denen der Bund unmittelbar oder mittelbar mit mehr als 50 vom Hundert des Nennkapitals oder des Stimmrechts beteiligt ist, sowie bei den rechtlich unselbständigen Fonds und Einrichtungen des Bundes vom Statistischen Bundesamt erhoben und aufbereitet.

(2) Die Statistiken nach den §§ 6 bis 8 werden bei den Erhebungseinheiten nach § 2 Abs. 1 Nr. 1, 6 und 7 sowie bei den Erhebungseinheiten nach § 2 Abs. 1 Nr. 5 und 8, soweit sie der Aufsicht des Bundes unterstehen, und bei den Erhebungseinheiten nach § 2 Abs. 1 Nr. 10, soweit es sich um rechtlich unselbständige Fonds und Einrichtungen des Bundes handelt, vom Statistischen Bundesamt erhoben und aufbereitet.

§ 13

Zusammenführung

Zur Erstellung statistischer Ergebnisse auf der Ebene der Hochschule dürfen die Merkmale Ist-Ausgaben und

Ist-Einnahmen der Hochschulen nach § 3 Abs. 1 Nr. 1 Buchstabe d, soweit sie nicht von der Hochschule selbst bewirtschaftet werden, sowie die Bezeichnung der Hochschule von den statistischen Ämtern der Länder mit den Merkmalen nach § 3 Abs. 1 Nr. 6 des Hochschulstatistikgesetzes vom 2. November 1990 (BGBl. I S. 2414) zusammengeführt werden.

§ 14

Übermittlung

An oberste Bundes- oder Landesbehörden dürfen für die Verwendung gegenüber den gesetzgebenden Körperschaften und für Zwecke der Planung, jedoch nicht für die Regelung von Einzelfällen, vom Statistischen Bundesamt und den statistischen Ämtern der Länder Tabellen mit statistischen Ergebnissen übermittelt werden, auch soweit Tabellenfelder nur einen einzigen Fall ausweisen. Tabellen, deren Tabellenfelder nur einen einzigen Fall ausweisen, dürfen, soweit die Erhebungseinheiten nach § 2 Abs. 1 Nr. 7 betroffen sind, nur dann übermittelt werden, wenn sie nicht in tieferer regionaler Gliederung als auf Regierungsbezirksebene, im Fall der Stadtstaaten auf Bezirksebene, aufbereitet sind.

§ 15

Veröffentlichung

Die statistischen Ergebnisse dürfen auf der Ebene der Erhebungseinheit veröffentlicht werden, soweit nicht Erhebungseinheiten nach § 2 Abs. 1 Nr. 7 betroffen sind.

§ 16

Inkrafttreten, Außerkrafttreten

Dieses Gesetz tritt am Tage nach der Verkündung in Kraft. Mit Inkrafttreten dieses Gesetzes tritt das Gesetz über die Finanzstatistik in der Fassung der Bekanntmachung vom 11. Juni 1980 (BGBl. I S. 673, 782), zuletzt geändert durch das Gesetz vom 19. Dezember 1986 (BGBl. I S. 2555), außer Kraft.

Das vorstehende Gesetz wird hiermit ausgefertigt und wird im Bundesgesetzblatt verkündet.

Bonn, den 21. Dezember 1992

Der Bundespräsident
Weizsäcker

Der Bundeskanzler
Dr. Helmut Kohl

Der Bundesminister der Finanzen
Theo Waigel

Gemeinden in Baden-Württemberg mit gemeinsamen Gewerbegebieten 1996

Interkommunales Gewerbegebiet	Mitgliedsgemeinden					
	Post-leitzahl	Gemeinde	Amtlicher Gemeinde-schlüssel	Post-leitzahl	Gemeinde	Amtlicher Gemeinde-schlüssel
Gewerbepark Sol	71088	Holzgerlingen	115024	71093	Weil im Schönbuch	115051
Gewerbepark Göppingen/Voralb	73107	Eschenbach	117020	73092	Heiningen	117030
	73011	Göppingen	117026			
Industriegebiet Besigheim	74354	Besigheim	118007	74395	Mundelsheim	118053
	74376	Gemmrighheim	118018	74399	Walheim	118074
	74394	Hessigheim	118028	74382	Neckarwestheim	125066
Gewerbegebiet Tamm-Bietigheim	71732	Tamm	118071	74321	Bietigheim-Bissingen	118079
ZV Wirtschaftsförderung Zabergäu	74336	Brackenheim	125013	74226	Nordheim	125074
	74389	Cleebronn	125017	74397	Pfaffenhofen	125081
	74363	Güglingen	125038	74374	Zaberfeld	125108
Gewerbegebiet Weinsberg-Ellhofen	74248	Ellhofen	125024	74189	Weinsberg	125102
Gewerbepark Hohenlohe	74642	Künzelsau	126046	74638	Waldenburg	126085
	74635	Kupferzell	126047			
Industriepark Ob der Tauber	97947	Grünsfeld	128047	97922	Lauda-Königshofen	128139
Industriepark A 81	97950	Großrinderfeld	128045	97956	Werbach	128128
	97941	Tauberbischofsheim	128115			
Gewerbegebiet Dauerwang	73457	Essingen	136021	73430	Aalen	136088
Industrie Gewerbegebiet Laiern	73571	Göggingen	136024	73575	Leinzell	136040
Gewerbepark mit Regionalflughafen						
Sölingen	76532	Baden-Baden	211000	76549	Hügelsheim	216022
	76133	Karlsruhe	212000	77836	Rheinmünster	216063
	77815	Bühl	216007	76437	Lkr. Rastatt	216900
Interkommunales Gewerbegebiet	74855	Haßmersheim	225033	74847	Obrigheim	225074
ELZ-Neckar in Obrigheim (GENO)	74821	Mosbach	225058	74869	Schwarzach	225116
	74865	Neckarzimmern	225067			
Regionaler Industriepark						
Osterburken (RIO)	74740	Adelsheim	225001	74743	Seckach	225091
	74706	Osterburken	225075	74747	Ravenstein	225114
	74749	Rosenberg	225082			
Gewerbepark Breisgau	79098	Freiburg	311000	79427	Eschbach	315033
	79424	Auggen	315004	79258	Hartheim	315048
	79189	Bad-Krozingen	315006	79423	Heitersheim	315050
	79410	Badenweiler	315007	79379	Müllheim	315074
	79282	Ballrechten-Dott.	315008	79395	Neuenburg a. Rhein	315076
	79426	Buggingen	315022	79295	Sulzburg	315111
				79244	Münstertal	315130
Gewerbepark Neuhausen Ob Eck	78579	Neuhausen o. Eck	327038	78532	Tuttlingen	327050
Gewerbegebiet Aachtal	78267	Aach	335001	78269	Volkertshausen	335081
Regionaler Gewerbepark Weil am Rhein und Binzen	79589	Binzen	336008	79576	Weil a. Rhein	336091
Wirtschaftsgebiet Reutlingen-Kusterdingen	72764	Reutlingen	415061	72138	Kirchentellinsfurt	416022
Wirtschaftsgebiet Reutlingen-Kirchentellinsfurt	72765	Reutlingen	415062	72125	Kusterdingen	416023
Gewerbegebiet Engstingen-Haid	72813	Trochtelfingen	415073	72531	Hohenstein	415090
	72829	Engstingen	415089			

Noch: **Gemeinden in Baden-Württemberg mit gemeinsamen Gewerbegebieten 1996**

Interkommunales Gewerbegebiet	Mitgliedsgemeinden					
	Post-leitzahl	Gemeinde	Amtlicher Gemeinde-schlüssel	Post-leitzahl	Gemeinde	Amtlicher Gemeinde-schlüssel
Interkommunales Gewerbegebiet Munderkingen	88499	Emeringen	425035	89611	Obermarchtal	425090
	89607	Emerkingen	425036	89613	Oberstadion	425091
	89613	Grundsheim	425052	89611	Rechtenstein	425098
	89597	Hausen a. Bussen	425055	89617	Untermarchtal	425123
	89584	Lauterach	425073	89619	Unterstadion	425124
Interkommunales Industrie- und Gewerbegebiet Laichinger Alb	89597	Munderkingen	425081	89597	Unterwachingen	425125
	89150	Laichingen	425071	72589	Westerheim	425134
	89188	Merklingen	425079	72535	Heroldstatt	425139
	89191	Nellingen	425084			