

# **Statistik von Baden-Württemberg**

**Band  
514**

**Kommunal финанzen 1995**

ISSN 0408 - 1714 (Schriftenreihe)  
ISSN 0940 - 8118 (Kommunalfinanzen)

**Statistisches Landesamt Baden-Württemberg**

Postfach 10 60 33 · 70049 Stuttgart

Verlag und Vertrieb: Metzler-Poeschel Verlag,  
Werastraße 21 - 23, 70182 Stuttgart, Telefon (0711) 21 94 - 104, Fax (0711) 21 94 - 119

**Preis DM 17,40**  
zuzüglich Versandkosten

Nachdruck, auch im Auszug, nur mit Quellenangabe gestattet.

## **Vorwort**

Mit dem vorliegenden Band „Kommunal финанzen 1995“ wird wiederum versucht, wesentliche Daten der kommunalen Finanzwirtschaft einem breiten Nutzerkreis möglichst aktuell zugänglich zu machen. Neben absoluten Zahlen über die Einnahmen und Ausgaben, Schuldenstände sowie das Personal der kreisangehörigen Gemeinden und der Stadt- und Landkreise sind zur besseren Vergleichbarkeit auch Pro-Kopf-Werte wiedergegeben. In Übersichtstabellen werden ergänzende Angaben u. a. für Gemeindegrößenklassen dargestellt.

Es ist weiterhin vorgesehen, den Band künftig in zweijährlichem Turnus erscheinen zu lassen. Hinweise zur inhaltlichen Gestaltung von Seiten der Nutzer werden - soweit möglich - gerne berücksichtigt.

Stuttgart, im Dezember 1996

Statistisches Landesamt  
Baden-Württemberg

Dr. Eberhard Leibing  
Präsident

<b>Inhalt</b>	<b>Seite</b>
Vorwort	3
Vorbemerkung	7
Hinweise zu den Gemeinde- bzw. Landkreistabellen	7
Übersichtstabelle: Zahl und Bevölkerung der Gemeinden/Gv. Baden-Württembergs am 30. Juni 1995 nach Körperschaftsgruppen und Gemeindegrößenklassen	10
Abkürzungen und Zeichenerklärung	10

## **Schaubilder**

1. Schuldenstand der Gemeinden Baden-Württembergs 1995	21
2. Steuereinnahmen je Einwohner der Gemeinden Baden-Württembergs 1995	27
3. Personalstand der Gemeinden Baden-Württembergs 1995	33
4. Bereinigte Einnahmen der Gemeinden Baden-Württembergs 1995	37

## **Übersichtstabellen**

1. Der Sektor Staat in den Volkswirtschaftlichen Gesamtrechnungen Baden-Württembergs 1970, 1980 und 1986 bis 1995	12
2. Ausgaben und Einnahmen des Landes Baden-Württemberg 1980, und 1992 bis 1995	14
3. Ausgaben und Einnahmen der Gemeinden/Gv. 1990, 1993 und 1994 in Baden-Württemberg – Gesamtwirtschaftliche Darstellung, Jahresrechnungsstatistik –	15
4. Netto-Investitionsrate der Gemeinden/Gv. Baden-Württembergs 1980, und 1990 bis 1994 nach Gemeindegrößenklassen – Jahresrechnungsstatistik –	18
5. Schlüsselzuweisungen und Finanzausgleichsumlage in Baden-Württemberg 1995 nach Gemeindegrößenklassen – Kommunalen Finanzausgleich –	19
6. Zahlungsströme zwischen dem Land Baden-Württemberg und seinen Gemeinden/Gv. 1994 – Jahresrechnungsstatistik –	20
7. Schuldenstand der Zweckverbände in Baden-Württemberg am 31. Dezember 1995 nach Art der Schulden und Aufgabenbereichen – Schuldenstandstatistik –	20
8. Schuldenstand des Landes, der Gemeinden/Gv., der kommunalen Krankenhäuser sowie der Zweckverbände in Baden-Württemberg am 31. Dezember 1995 nach Art der Schulden – Schuldenstandstatistik –	22
9. Schuldenstand der Gemeinden/Gv. in den Regierungsbezirken Baden-Württembergs am 31. Dezember 1995 nach Körperschaftsgruppen und Gemeindegrößenklassen – Schuldenstandstatistik –	22
10. Schuldenstand der Kreisangehörigen Gemeinden, Stadt- und Landkreise in Baden-Württemberg sowie deren Eigenbetriebe am 31. Dezember 1995 – Schuldenstandstatistik –	23
11. Sozialversicherungspflichtig beschäftigte Arbeitnehmer in den Stadt- und Landkreisen Baden-Württembergs am 31. Dezember 1995 nach Wirtschaftsabteilungen	24
12. Einnahmen und Ausgaben der Gemeinden/Gv. Baden-Württembergs 1993 bis 1995 nach Arten – Gesamtwirtschaftliche Darstellung, Vierteljährliche Kassenstatistik –	26



13. Einnahmen und Ausgaben der Gemeinden/Gv. Baden-Württembergs nach Arten und Gemeindegroßenklassen – Vierteljährliche Kassenstatistik –	28
14. Personal im öffentlichen Dienst in Baden-Württemberg am 30. Juni 1995 nach Beschäftigungsbereichen – Personalstandstatistik –	32
15. Personal im öffentlichen Dienst in den Stadt- und Landkreisen Baden-Württembergs am 30. Juni 1995 – Personalstandstatistik –	34
16. Einnahmen und Ausgaben der Zweckverbände in Baden-Württemberg 1994 nach ausgewählten Arten und Aufgabenbereichen – Jahresrechnungsstatistik –	35
17. Nettobilanzsummen in Baden-Württemberg 1991 und 1992 – Bilanzstatistik –	36
18. Einnahmen und Ausgaben der kommunalen Krankenhäuser in Baden-Württemberg 1994 nach Arten und Körperschaftsgruppen – Krankenhausfinanzstatistik –	36

### **Gemeinde- und Landkreistabellen**

19. Ausgewählte Einnahmen und Ausgaben der Gemeinden Baden-Württembergs 1995 – in 1000 DM –	38
20. Ausgewählte Einnahmen und Ausgaben der Gemeinden Baden-Württembergs 1995 – DM je Einwohner –	76
21. Ausgewählte Einnahmen und Ausgaben der Stadt- und Landkreise Baden-Württembergs 1995 – in 1000 DM –	114
22. Ausgewählte Einnahmen und Ausgaben der Stadt- und Landkreise Baden-Württembergs 1995 – DM je Einwohner –	116

### **Anhang**

1. Finanz- und Personalstatistikgesetz - FPStatG - vom 21. Dezember 1992 zuletzt geändert am 27. Dezember 1993	123
2. Erhebungsbogen der vierteljährlichen kommunalen Kassenstatistik GFK	129
3. Übersicht: Gemeinden mit gemeinsamen Gewerbegebieten 1995	147

**Vorbemerkung**

Der interregionale und intertemporale Vergleich von Kennzahlen aus der Kommunalfinanz- und Personalstandstatistik ist in der Regel nicht unproblematisch. Dies beruht vorrangig darauf, daß die Gemeinden und Gemeindeverbände bei der Durchführung ihrer Aufgaben relativ große Gestaltungsfreiheit haben. Die Aufgabenerfüllung kann z.B. ganz oder teilweise in wirtschaftliche Unternehmen mit oder ohne eigene Rechtspersönlichkeit „ausgelagert“ bzw. gemeinschaftlich mit anderen Kommunen erledigt werden. Je nach getroffener Regelung erscheinen dann die finanziellen Transaktionen im Rahmen dieser Aufgabenerledigung mit allen Buchungen im Haushalt oder - im Extremfall - nur mit dem Zuschußbedarf bzw. im günstigeren Fall mit dem Überschuß. Der Haushalt einer Kommune ist also stets im Zusammenhang mit dem Haushalt der dazugehörigen Zweckverbände, Wirtschaftsunternehmen bzw. Krankenhäuser zu betrachten. Dies gilt sinngemäß auch für den Nachweis des Personals im öffentlichen Dienst, hier kommt noch die Problematik der Teilzeitbeschäftigung hinzu. Eine Umrechnung in Vollzeitäquivalente ist zur Zeit nur als (grobe) Näherungsrechnung möglich.

Die Statistik kann den im Gemeindefinanzrecht seit 1992 zugelassenen Differenzierungen aus rechtlichen, sie ist an die Vorgaben des Finanz- und Personalstatistikgesetzes gebunden, aber auch erhebungstechnischen Gründen nur begrenzt Rechnung tragen. Eine einzige Kennzahl, welche die Finanzsituation oder die finanzielle Leistungsfähigkeit einer Kommune beschreibt, gibt es leider nicht. Sicherlich reichen die hier wiedergegebenen Daten nicht in allen Fällen aus, um einen geeigneten Bewertungsmaßstab zu bilden. Dies auch deshalb, weil die Betrachtung eines **einzelnen** Haushaltsjahres leicht zu fehlerhaften Beurteilungen führen kann. Mit den vorgelegten Zahlen wird also nur ein Einstieg in den interregionalen und interkommunalen Vergleich geboten, der in den nächsten Schritten durch weitere Informationen fundiert werden muß. Da im Karten- und Zahlenteil Stadt- und Landkreise sowie kreisangehörige Gemeinden ohne weitere Erläuterung nebeneinander abgebildet werden, wird der Vollständigkeit halber auf die unterschiedlichen Funktionen der Stadt- und Landkreise hingewiesen. Sie nehmen neben den eigentlichen Gemeindeaufgaben auch die Verwaltungsaufgaben der Kreise wahr, wobei sie in der Regel auch noch Zentralitätsfunktionen für das Umland erfüllen.

Die Angaben in diesem Band sind überwiegend Ergebnisse der vierteljährlichen Kassenstatistik, der jährlichen Schuldenstatistik (Stichtag 31. Dezember) und der Personalstandstatistik (Stichtag 30. Juni). Diese Daten stehen z.T. gemeindefreie, bzw. kreisweise in der Struktur- und Regionaldatenbank des Statistischen Landesamtes zur Verfügung.

**Hinweise zu den Gemeinde- bzw. Landkreistabellen**

Die Erläuterungen zu den Spalten 1 - 20 der Gemeindefinanz- und Personalstatistik entsprechen bis auf Spalte 3 - 5 denen für die Stadt- und Landkreise.

**Einwohnerzahl und Gebietsstand  
- Spalte 1 -**

Die in Spalte 1 angegebenen Einwohnerzahlen resultieren aus der Fortschreibung der Wohnbevölkerung zum 30. Juni auf der Basis der Volkszählung 1987 nach dem Gebietsstand vom 31. Dezember. Dieser Bevölkerungsstand dient hier als Grundlage für die Zuordnung der Gemeinden zu den Größenklassen sowie zur Berechnung der Durchschnittswerte je Einwohner.

**Bereinigte Einnahmen  
- Spalte 2 -**

Jahresergebnis der von den Gemeinden im Rahmen der Vierteljahresstatistik (GFK) der Kommunalfinanzen gemeldeten kassenmäßigen Einnahmen des Verwaltungs- und Vermögenshaushalts, jedoch ohne Haushaltstechnische Verrechnungen (innere Verrechnungen, Zinseinnahmen aus inneren Darlehen, kalkulatorische Einnahmen, Zuführungen zwischen Verwaltungs- und Vermögenshaushalt) und ohne besondere Finanzierungsvorgänge (Schuldenaufnahme vom Kreditmarkt, Entnahme von Rücklagen); ihr Nachweis kann in der GFK entsprechend der Datenlage in den Kommunen - nur ungenau erfolgen. Außerdem ist die Gewerbesteuerumlage von den Steuereinnahmen abgezogen worden. Die Zahlungen von gleicher Ebene, d.h. von Gemeinden und Gemeindeverbänden, sind abgesetzt. Es handelt sich also um die sogenannte *Gesamtwirtschaftliche Darstellung*.

**Grundsteuer A und B  
- Spalte 3 -**

Für den in ihrem Gebiet gelegenen Grundbesitz erheben die Gemeinden eine Grundsteuer: als Grundsteuer A für land- und forstwirtschaftliche Betriebe und als Grundsteuer B für die sonstigen Grundstücke.

Besteuerungsgrundlage ist der Einheitswert des Betriebes oder Grundstücks Anhand dessen der Steuermeßbetrag durch das Finanzamt festgesetzt wird. Mit Hilfe des per Satzung festgelegten Hebesatzes wird die Grundsteuerschuld ermittelt.

Die Aufteilung in Grundsteuer A und B erfolgt bei der Meldung zur Vierteljahresstatistik nur recht grob, weswegen nur die Summe nachgewiesen wird. Auf die steigende Zahl von Gemeinden mit gemeinsamen Gewerbegebieten – hier wird i. d. R. das Gesamtaufkommen an Realsteuern (anfangs) bei der „Hauptsitz-Gemeinde“ nachgewiesen – wird nachdrücklich hingewiesen (vgl. Übersicht im Anhang).

Bei kleinen, ländlich strukturierten Gemeinden ist die Grundsteuer A aber nach wie vor eine gewichtige Einnahmequelle.

## **Gewerbesteuer**

### **- Spalte 4 -**

Die Gewerbesteuer ist aus der Sicht der kommunalen Selbstverwaltung immer noch die bedeutendste Gemeindesteuer. Der Gewerbesteuerpflicht unterliegen grundsätzlich alle Gewerbebetriebe. Besteuerungsgrundlage sind der Gewerbeertrag und das im Betrieb eingesetzte Gewerbekapital. Für beide wird jeweils mit einer Steuermeßzahl ein Meßbetrag errechnet. Die beiden Meßbeträge zusammen ergeben dann den einheitlichen Gewerbesteuer-meßbetrag. Dieser wiederum wird mit dem in der Haushaltssatzung festgelegten Hebesatz vervielfältigt. Das ergibt die Steuerschuld, die dem Steuerpflichtigen im Gewerbesteuerbescheid bekanntgegeben wird. Bei einem Steuermeßbetrag von beispielsweise 400 DM und einem Hebesatz von 300 % muß der betreffende Betrieb 1 200 DM Gewerbesteuer im Jahr bezahlen. Bzgl. der gemeinsamen Gewerbegebiete siehe Grundsteuern.

## **Gemeindeteil an der Einkommensteuer**

### **- Spalte 5 -**

Der erstmals 1970 eingeführte Gemeindeanteil an der Einkommensteuer ist eigentlich keine Gemeindesteuer, sondern eine durch das Finanzreformgesetz vom 8. September 1969 (BGBl. I S. 1587) im Grundgesetz Art. 106 Abs. 5 verankerte Beteiligung der Gemeinden an einer Gemeinschaftssteuer von Bund und Ländern. Sie beträgt 15 % des im Land erzielten Aufkommens dieser Steuer zu dem auch das Aufkommen aus der Zinsabschlagsteuer gezahlt wird.

Zur Verteilung des gesamten Gemeindeanteils am Landesaufkommen der Einkommensteuer wird für jede einzelne Gemeinde eine Schlüsselzahl ermittelt. Diese Schlüsselzahl drückt den Anteil der einzelnen Gemeinde am Landesaufkommen aus. Der Berechnung wird die örtliche Steuerleistung der Gemeindeeinwohner bis zu bestimmten Höchstgrenzen zugrunde gelegt.

## **Zuweisungen von Bund und Land**

### **- Spalten 6 bis 8 -**

Zu den **allgemeinen** Zuweisungen (Spalte 6) zählen die Zuweisungen des Landes im Rahmen des kommunalen Finanzausgleichs: Schlüsselzuweisungen nach der mangelnden Steuerkraft, Schlüsselzuweisungen nach der Straßenlänge und für die Schülerbeförderung, Bedarfszuweisungen sowie Zuweisungen für Aufgaben des übertragenen Wirkungskreises und die Überlassung der Grunderwerbssteuer an die Stadt- und Landkreise.

Die **zweckgebundenen** Zuweisungen sind unterteilt nach Zuweisungen für Investitionen und Investitionsförderungsmaßnahmen (Spalte 8) und den übrigen zweckgebundenen Zuweisungen (Spalte 7), zu denen im weiteren Sinn auch die Schuldendiensthilfen und die Erstattungen von Ausgaben des Verwaltungshaushalts zählen (insbesondere im Sozialbereich, vgl. Erläuterungen zu Spalte 12), allerdings ohne die „bewirtschafteten Fremdmittel“.

Obwohl sie im eigentlichen Sinne nicht zu den Zuweisungen zählen, sind hier auch - bedingt durch das Erhebungsverfahren der vierteljährlichen Kassenstatistik - Zinseinnahmen von Bund und Land enthalten, die allerdings betragsmäßig nicht ins Gewicht fallen.

## **Gebühren, zweckgebundene Abgaben**

### **- Spalte 9 -**

Kassenmäßiges Aufkommen an Verwaltungs- und Benutzungsgebühren; also Entgelte für die Inanspruchnahme von Verwaltungsleistungen, für die Benutzung von öffentlichen Einrichtungen und die Inanspruchnahme wirtschaftlicher Dienstleistungen. Außerdem sind hier Kurtaxe, u.ä. enthalten.

## **Personalausgaben**

### **- Spalte 10 -**

Aufwendungen für Dienst- und Versorgungsbezüge, ehrenamtliche Tätigkeit und dgl. Beiträge zu Versorgungskassen und zur gesetzlichen Sozialversicherung, Beihilfen, Unterstützungen und Personalnebensausgaben.

## **Sächliche Verwaltungs- und Betriebsausgaben**

### **- Spalte 11 -**

Ausgaben für die Unterhaltung und Bewirtschaftung von Grundstücken, Gebäuden etc., Erwerb nicht vermögenswirksamer Gegenstände, Mieten Pachten, Haltung von Fahrzeugen, Geschäftsausgaben, weitere Verwaltungs- und Betriebsausgaben; jedoch ohne kalkulatorische Kosten.

## **Leistungen der Sozialhilfe, Jugendhilfe u.ä.**

### **- Spalte 12 -**

Leistungen der Sozialhilfe an natürliche Personen außerhalb von Einrichtungen und in Einrichtungen; Leistungen an Kriegsoffer und ähnliche Anspruchsberechtigte; Leistungen der Jugendhilfe sowie sonstige soziale Leistungen.

Die kassenmäßigen Ausgaben der Gemeinden und Landkreise werden hier grundsätzlich brutto nachgewiesen, eine Absetzung von Einnahmen erfolgt nicht.

## **Umlage**

### **- Spalte 13 -**

Finanzausgleichsumlage. Hier sind auch Rückzahlungen von allgemeinen Zuweisungen enthalten, soweit sie nicht im gleichen Jahr von der Einnahme abgesetzt wurden. Sie hat in den letzten Jahren an Bedeutung gewonnen und knüpft mit steigenden Umlagesätzen an die Steuerkraftsumme der Gemeinden an. Letztere umfassen das Istaufkommen aus den Realsteuern abzüglich Gewerbesteuerumlage und dem Gemeindeanteil an der Einkommensteuer, (also der Steuerkraftmeßzahl, zuzüglich den Schlüsselzuweisungen, jeweils des zweitvorangegangenen Jahres.

## Sachinvestitionen

### - Spalte 14 -

Dazu zählen:

- a) Erwerb von Grundstücken, grundstücksgleichen Rechten und Anlagen.
- b) Erwerb von beweglichen Sachen des Anlagevermögens, also Ausstattungsgegenstände, Maschinen, Fahrzeuge etc., deren Anschaffungs- oder Herstellungskosten mehr als 800 DM betragen und die selbständig bewertungs- und nutzungsfähig sind.
- c) Kapitaleinlagen und Beteiligungen

## Baumaßnahmen

### - Spalte 15 -

Ausgaben für Hoch- und Tiefbaumaßnahmen; für Neu- und Erweiterungsbauten; für Um- und Ausbauten an Gebäuden, soweit diese in ihrem Wesen verändert oder über ihren bisherigen Zustand hinaus erheblich verbessert werden; für dauerhafte Einbauten und unbewegliche Ausstattungen, die wesentliche Bestandteile der Bauten sind.

## Zuweisungen für Investitionen

### - Spalte 16 -

Z.B. Zuwendungen an Eigentümer/Träger zur Errichtung und Modernisierung von sozialen Einrichtungen, Verkehrseinrichtungen oder bei der Ortskernsanierung.

## Schuldenstand insgesamt

### - Spalte 17 -

Die Beträge sind der Schuldenstandstatistik zum Stichtag 31. Dezember entnommen, da die Kassenstatistik z.T. unvollständige Angaben liefert.

## Nettoneuverschuldung

### - Spalte 18 -

Schuldenaufnahme abzüglich Schuldentilgung.

## Personalstand:

Ergebnisse der Personalstandstatistik zum Stichtag 30. Juni; und zwar Beamte, Angestellte und Arbeiter der Gemeinden ohne das Personal der rechtlich unselbständigen Wirtschaftsunternehmen und der kaufmännisch buchenden Krankenhäuser.

Es wird darauf hingewiesen, daß bei Gemeinden, die einzelne Verwaltungsaufgaben einem Gemeindeverwaltungs- und Zweckverband oder der erfüllenden Gemeinde einer vereinbarten Verwaltungsgemeinschaft übertragen haben, im Vergleich zu Gemeinden gleicher Größenordnung deutlich weniger Personal ausgewiesen sein kann. Das gleiche gilt natürlich auch, wenn Aufgaben formal oder faktisch privatisiert werden.

## Vollzeitbeschäftigte

### -Spalte 19 -

Beschäftigte deren regelmäßige Arbeitszeit die übliche Wochenarbeitsstundenzahl ( z. B. 38,5 Stunden; bei Lehrkräften entsprechende Anzahl von Wochenstunden) beträgt.

## Teilzeitbeschäftigte

### - Spalte 20 -

Bei den Teilzeitbeschäftigten sind ausschließlich Bedienstete mit mindestens der Hälfte der regelmäßigen Wochenarbeitszeit eines Vollzeitbeschäftigten berücksichtigt.

Das Schaubild 4 zeigt den Personalstand der Gemeinden bzw. der Stadtkreise je 1 000 Einwohner auf. Es werden Voll- und Teilzeitbeschäftigte zusammen als sog. „Vollzeit-äquivalente“ umgerechnet dargestellt. Teilzeitbeschäftigte werden dabei mit dem Faktor 0,75 multipliziert.

# Zahl und Bevölkerung der Gemeinden/Gv. Baden-Württembergs am 30. Juni 1995 nach Körperschaften und Gemeindegrößenklassen

Körperschaften Gemeindegrößenklassen	Körperschaften	Einwohner
	Anzahl	
<b>Stadtkreise</b>		
von ... bis unter ... Einwohner		
50 000 – 100 000	1	52 563
100 000 – 200 000	5	692 245
200 000 – 500 000	2	591 743
500 000 und mehr	1	587 031
<b>Stadtkreise zusammen</b>	<b>9</b>	<b>1 923 582</b>
<b>Kreisangehörige Gemeinden</b>		
von ... bis unter ... Einwohner		
unter 1 000	88	45 980
1 000 – 2 000	122	194 432
2 000 – 3 000	171	423 256
3 000 – 5 000	234	914 550
5 000 – 10 000	258	1 767 540
10 000 – 20 000	148	1 983 440
20 000 – 50 000	66	2 006 761
50 000 – 100 000	14	927 503
100 000 und mehr	1	108 434
<b>Kreisangehörige Gemeinden zusammen</b>	<b>1 102</b>	<b>8 371 896</b>
<b>Landkreise</b>	<b>35</b>	<b>8 371 896</b>
<b>Regionalverbände und Landeswohlfahrtsverbände</b>	<b>14</b>	<b>10 295 478</b>
<b>Insgesamt</b>	<b>1 160</b>	<b>10 295 478</b>

## Abkürzungen und Zeichenerklärung

- Gv: Gemeindeverbände  
GVV: Gemeindeverwaltungsverbände  
O: weniger als die Hälfte von 1 in der letzten besetzten Stelle, jedoch mehr als nichts  
–: nichts vorhanden (genau null)  
.: Zahlenwert unbekannt oder geheimzuhalten  
X: Tabellenfach gesperrt, weil Aussage nicht sinnvoll  
...: Angabe fällt später an  
/: keine Angabe, da Zahlenwert nicht sicher genug  
(): Aussagewert eingeschränkt, da der Zahlenwert Fehler aufweisen kann

Abweichungen in den Summen durch Runden der Zahlen

## **Tabellen**

1. Der Sektor Staat in den Volkswirtschaftlichen Gesamtrechnungen\*) Baden-Württembergs 1970, 1980 und 1986 bis 1994

Jahre	Baden-Württemberg				Bundesgebiet		
	insgesamt	darunter Sektor Staat			insgesamt	darunter Sektor Staat	
		absolut	Anteil am insgesamt (Sp. 1)	Anteil am Bundesgebiet (Sp. 6)		absolut	Anteil am insgesamt (Sp. 5)
	Mill. DM		%		Mill. DM		%
	1	2	3	4	5	6	7

Bruttowertschöpfung (unbereinigt)<sup>1)</sup> in jeweiligen Preisen

1970	101 143	8 149	8,1	13,0	645 910	62 560	9,7
1980	225 753	23 909	10,6	13,9	1 415 930	172 390	12,2
1986	308 464	30 300	9,8	14,0	1 874 080	217 120	11,6
1987	319 875	31 574	9,9	14,0	1 928 490	225 820	11,7
1988	338 123	32 708	9,7	14,1	2 031 500	231 860	11,4
1989	359 079	33 776	9,4	14,2	2 151 940	238 640	11,1
1990	393 384	35 953	9,1	14,2	2 342 330	253 200	10,8
1991	423 880	38 578	9,1	14,2	2 555 340	271 220	10,6
1992	447 353	41 808	9,3	14,4	2 719 240	290 670	10,7
1993	442 919	43 797	9,9	14,5	2 747 940	301 080	11,0
1994	460 326	44 473	9,7	14,6	2 860 460	305 160	10,7

Bruttoeinkommen aus unselbständiger Arbeit (Inlandskonzept)

1970	56 291	7 679	13,6	13,0	359 290	59 200	16,5
1980	140 170	22 457	16,0	13,8	860 880	162 450	18,9
1986	181 167	28 283	15,6	13,9	1 074 440	203 300	18,9
1987	189 618	29 485	15,5	13,9	1 119 350	211 500	18,9
1988	197 233	30 510	15,5	14,1	1 163 780	216 920	18,6
1989	207 541	31 435	15,1	14,1	1 216 250	222 840	18,3
1990	225 205	33 440	14,8	14,2	1 315 520	236 290	18,0
1991	244 827	35 864	14,6	14,2	1 430 300	252 960	17,7
1992	260 881	38 863	14,9	14,3	1 528 650	271 040	17,7
1993	258 838	40 643	15,7	14,5	1 543 340	280 300	18,2
1994	261 112	41 229	15,8	14,5	1 564 310	283 780	18,1

Erwerbstätige in 1000 (Inlandskonzept)

1970	4 197	392	9,3	13,2	26 560	2 978	11,2
1980	4 322	567	13,1	14,4	26 980	3 929	14,6
1986	4 399	619	14,1	14,8	26 856	4 182	15,6
1987	4 451	637	14,3	15,1	27 050	4 226	15,6
1988	4 493	642	14,3	15,1	27 261	4 247	15,6
1989	4 560	648	14,2	15,2	27 658	4 273	15,4
1990	4 701	657	14,0	15,3	28 479	4 305	15,1
1991	4 807	659	13,7	15,3	29 189	4 307	14,8
1992	4 854	673	13,9	15,5	29 455	4 342	14,7
1993	4 768	688	14,4	15,9	29 005	4 335	14,9
1994	4 684	690	14,7	16,0	28 654	4 324	15,1

\*) Quelle: Volkswirtschaftliche Gesamtrechnungen der Länder, Berechnungsstand Herbst 1995. Bei den Ergebnissen ab 1993 handelt es sich um vorläufige Ergebnisse. – 1) Das heißt einschließlich der unterstellten Entgelte für Bankdienstleistungen.

Noch: 1. Der Sektor Staat in den Volkswirtschaftlichen Gesamtrechnungen\*) Baden-Württembergs 1970, 1980 und 1986 bis 1994

Jahre	Baden-Württemberg				Bundesgebiet		
	insgesamt	darunter Sektor Staat			insgesamt	darunter Sektor Staat	
		absolut	Anteil am insgesamt (Sp. 1)	Anteil am Bundesgebiet (Sp. 6)		absolut	Anteil am insgesamt (Sp. 5)
	Mill. DM		%		Mill. DM		%
	1	2	3	4	5	6	7

Bruttosozialprodukt, Staatsverbrauch in jeweiligen Preisen

1970	107 567	15 510	14,4	14,6	675 700	106 470	15,8
1980	238 499	44 209	18,5	14,8	1 477 400	298 020	20,2
1986	331 583	57 204	17,3	15,0	1 936 100	382 550	19,8
1987	342 554	59 805	17,5	15,1	2 003 000	397 280	19,8
1988	357 983	62 371	17,4	15,1	2 108 000	412 380	19,6
1989	378 330	63 558	16,8	15,2	2 249 100	418 820	18,6
1990	414 311	67 894	16,4	15,3	2 448 600	444 070	18,1
1991	453 184	71 314	15,7	15,3	2 667 800	467 160	17,5
1992	477 477	77 261	16,2	15,3	2 821 100	505 480	17,9
1993	477 095	78 985	16,6	15,4	2 843 500	513 950	18,1
1994	491 496	81 145	16,5	15,4	2 957 200	527 660	17,8

Investitionen einschließlich Saldo<sup>3)</sup> in jeweiligen Preisen

1970	26 990	5 312	19,7	17,1	172 050	31 090	18,1
1980	56 345	9 629	17,1	18,3	332 080	52 740	15,9
1986	65 617	7 874	12,0	16,6	373 480	47 290	12,7
1987	68 081	8 272	12,1	17,2	385 780	47 990	12,4
1988	70 452	8 537	12,1	17,5	409 900	48 910	11,9
1989	78 094	8 857	11,3	16,9	448 520	52 370	11,7
1990	87 368	9 032	10,3	16,3	507 780	55 530	10,9
1991	97 844	10 070	10,3	16,8	564 260	59 900	10,6
1992	101 758	10 534	10,4	16,5	582 650	63 940	11,0
1993	94 098	10 049	10,7	16,1	538 170	62 290	11,6
1994	96 944	.	.	.	549 990	.	.

3) Käufe von neuen Anlagen (einschließlich selbsterstellten Anlagen) sowie von gebrauchten Anlagen nach Abzug der Verkäufe von gebrauchten Anlagen (einschließlich Schrott).



## 2. Ausgaben und Einnahmen des Landes Baden-Württemberg 1980 und 1992 bis 1995

Art der Ausgaben/Einnahmen	1980	1992	1993	1994	1995
	DM		Mill. DM		
<b>Ausgaben</b>					
Ausgaben der laufenden Rechnung	24 699,2	42 117,2	43 481,9	43 563,9	47 191,8
darunter					
Personalausgaben	12 463,0	19 494,0	20 492,4	20 944,5	21 783,7
Laufender Sachaufwand	2 040,0	3 901,3	3 936,8	3 976,9	4 144,9
Laufende Zuweisungen und Zuschüsse	9 043,6	15 282,5	15 257,1	14 687,1	17 341,4
Ausgaben der Kapitalrechnung	5 763,0	6 576,4	6 490,8	6 060,8	6 089,6
darunter					
Sachinvestitionen	1 643,9	2 101,8	1 975,7	1 975,6	1 762,4
<b>Zusammen</b>	<b>30 462,2</b>	<b>48 693,6</b>	<b>49 972,7</b>	<b>49 624,7</b>	<b>53 281,5</b>
<b>Einnahmen</b>					
Einnahmen der laufenden Rechnung	25 794,3	45 079,4	46 574,0	45 672,9	47 875,5
darunter					
Steuern	20 656,3	36 295,4	37 187,5	35 791,2	38 057,0
Laufende Zuweisungen und Zuschüsse, Schuldendiensthilfen	2 971,2	6 587,3	7 109,7	7 302,1	7 392,5
Einnahmen der Kapitalrechnung	1 523,6	1 595,9	1 735,8	2 608,6	1 715,6
darunter					
Veräußerung von Sachvermögen	65,1	95,1	109,9	191,4	128,9
Vermögensübertragungen	1 137,5	1 239,0	1 327,8	1 267,5	1 226,3
<b>Zusammen</b>	<b>27 317,9</b>	<b>46 675,3</b>	<b>48 309,8</b>	<b>48 281,6</b>	<b>449 591,1</b>
<b>Haushaltstechnische Verrechnungen</b>					
Saldo der Haushaltstechnischen Verrechnungen	1,3	54,8	69,0	55,4	49,0
Finanzierungssaldo	- 3 143,0	- 1 963,5	- 1 593,9	- 1 287,7	- 3 641,4
<b>Besondere Finanzierungsvorgänge</b>					
Ausgaben	1 446,7	4 962,3	5 693,9	7 798,9	6 899,0
darunter					
Schuldentilgungen am Kreditmarkt	1 383,3	4 886,7	5 627,1	6 775,6	6 755,2
Einnahmen	4 590,2	7 227,7	7 336,3	8 997,5	9 817,2
darunter					
Schuldenaufnahmen am Kreditmarkt	4 276,0	6 835,4	7 260,0	8 467,0	9 539,0
<b>Ist-Überschuß, ist-Fehlbetrag (-)</b>	<b>0,5</b>	<b>301,9</b>	<b>48,5</b>	<b>- 89,1</b>	<b>- 723,2</b>

**3. Ausgaben und Einnahmen der Gemeinden/Gv. 1990, 1993 und 1994 in Baden-Württemberg**  
– Gesamtwirtschaftliche Darstellung; Jahresrechnungsstatistik –

Ausgabe-/Einnahmeart	1990	1993	1994
	1 000 DM		
Personalausgaben	7 646 831	9 529 890	9 598 065
Laufender Sachaufwand	6 175 778	7 269 231	7 179 029
Unterhaltungsaufwand	1 291 516	1 399 905	1 347 470
Geräte usw.	215 257	239 456	220 756
Mieten und Pachten	188 364	309 710	325 433
Bewirtschaftung der Grundstücke und Baulichen Anlagen	938 700	1 133 360	1 170 841
Geschäftsausgaben	477 942	547 016	539 179
Sonstiger laufender Sach- und Verwaltungsaufwand	3 063 999	3 639 784	3 575 350
Zinsausgaben	993 128	1 243 964	1 202 250
an Gebietskörperschaften, Zweckverbände	67 922	66 597	55 918
an Kreditmarkt, sonstigen öffentlichen Bereich	911 007	1 126 627	1 106 360
Laufende Übertragungen	12 515 359	17 274 079	18 305 438
an öffentlichen Bereich	7 144 608	9 447 191	10 196 213
an öffentliche wirtschaftliche Unternehmen	366 435	660 900	760 022
an private Unternehmen	150 704	205 799	201 600
an übrige Bereiche	4 138 591	5 992 471	6 150 306
an soziale oder ähnliche Einrichtungen	715 021	967 718	997 297
./. Zahlungen von Gemeinden/Gv.	3 664 098	4 976 164	5 502 888
<b>Ausgaben der laufenden Rechnung</b>	<b>23 666 998</b>	<b>30 341 000</b>	<b>30 781 894</b>
Steuern (Netto)	12 292 390	14 057 313	13 886 168
Steuerähnliche Einnahmen	38 638	44 086	44 364
Gebühren	3 862 649	4 907 195	5 044 377
Zweckgebundene Abgaben	122 973	179 919	149 560
Weitere Finanzeinnahmen	276 179	425 809	502 750
Einnahmen aus wirtschaftlicher Tätigkeit	1 884 367	2 180 078	2 372 629
Einnahmen aus Verkauf	535 534	393 250	453 318
Mieten und Pachten	741 522	972 678	1 019 480
Gewinnanteile	68 012	60 320	75 668
Konzessionsabgaben	539 299	753 830	824 163
Sonstige Verwaltungs- und Betriebseinnahmen	551 904	783 524	844 903
Zinseinnahmen	437 300	466 769	407 128
von öffentlichem Bereich	23 595	38 228	26 805
von anderen Bereichen	413 705	431 541	380 323
Laufende Übertragungen	12 661 204	16 040 452	16 413 687
von öffentlichem Bereich	11 893 373	15 115 674	15 412 267
von öffentlichen wirtschaftlichen Unternehmen	4 586	2 028	3 031
von privaten Unternehmen	5 090	6 470	6 150
von übrigen Bereichen	758 155	916 280	992 239
./. Zahlungen von Gemeinden/Gv.	3 664 098	4 976 164	5 502 888
<b>Einnahmen der laufenden Rechnung</b>	<b>28 463 506</b>	<b>34 108 981</b>	<b>34 162 678</b>

Noch: **3. Ausgaben und Einnahmen der Gemeinden/Gv. 1990, 1993 und 1994 in Baden-Württemberg**  
– Gesamtwirtschaftliche Darstellung; Jahresrechnungsstatistik –

Ausgabe-/Einnahmeart	1990	1993	1994
	1 000 DM		
Sachinvestitionen	7 862 476	8 625 117	7 262 316
Baumaßnahmen	5 948 049	6 664 995	5 578 545
Erwerb von Grundstücken	1 348 745	1 362 863	1 194 545
Erwerb von beweglichen Sachen des Anlagevermögens	565 682	597 259	489 226
Erwerb von Beteiligungen, Kapitaleinlagen	366 334	354 496	410 185
Leasingzahlen	15 263	23 376	22 374
Gewährung von Darlehen	386 937	262 929	241 827
an öffentlichen Bereich	9 778	4 495	10 151
an öffentliche wirtschaftliche Unternehmen	257 416	134 519	115 705
an private Unternehmen	34 965	55 219	31 386
an übrige Bereiche	84 237	68 344	84 199
Zuweisungen und Zuschüsse für Investitionen	672 986	1 016 921	907 100
an öffentlichen Bereich	198 914	339 925	207 029
an öffentliche wirtschaftliche Unternehmen	92 546	139 999	213 926
an private Unternehmen	81 686	65 251	70 328
an übrige Bereiche	288 297	460 089	378 488
Tilgung von Krediten an Gebietskörperschaften und Zweckverbände	92 687	119 925	136 511
Sonstige Ausgaben der Kapitalrechnung	4 579	4 191	5 154
./. Zahlungen von Gemeinden/Gv.	93 134	142 047	80 828
<b>Ausgaben der Kapitalrechnung</b>	<b>9 308 128</b>	<b>10 264 908</b>	<b>8 904 639</b>
Darlehensrückflüsse	128 660	207 939	213 737
von öffentlichem Bereich	9 029	8 492	8 724
von öffentlichen wirtschaftlichen Unternehmen	82 455	129 714	149 698
von privaten Unternehmen	7 100	11 314	14 035
von übrigen Bereichen	29 919	58 322	39 169
Einnahmen aus der Veräußerung von Beteiligungen	193 368	58 166	76 054
Einnahmen aus der Veräußerung von Sachen des Anlagevermögens	1 738 349	2 278 340	2 426 502
Beiträge und ähnliche Entgelte	811 673	971 485	935 082
Zuweisungen und Zuschüsse für Investitionen	1 883 217	1 998 587	1 849 997
von öffentlichem Bereich	1 794 255	1 822 311	1 690 753
von öffentlichen wirtschaftlichen Unternehmen	19 892	22 708	23 902
von privaten Unternehmen	17 117	30 242	29 041
von übrigen Bereichen	44 979	113 847	95 895
Einnahmen aus Krediten von Gebietskörperschaften und Zweckverbänden	279 945	57 116	18 593
./. Zahlungen von Gemeinden/Gv.	93 134	142 047	80 828
<b>Einnahmen der Kapitalrechnung</b>	<b>4 942 078</b>	<b>5 429 586</b>	<b>5 439 137</b>

Noch: 3. Ausgaben und Einnahmen der Gemeinden/Gv. 1990, 1993 und 1994 in Baden-Württemberg  
– Gesamtwirtschaftliche Darstellung; Jahresrechnungsstatistik –

Ausgabe-/Einnahmeart	1990	1993	1994
	1 000 DM		
Bereinigte Ausgaben (ohne besondere Finanzierungsvorgänge)	32 975 126	40 605 908	39 686 533
Bereinigte Einnahmen (ohne besondere Finanzierungsvorgänge)	33 405 584	39 538 509	39 601 757
Saldo der haushaltstechnischen Verrechnungen	– 2 618	4 093	1 076
Finanzierungssaldo	427 840	– 1 063 306	– 83 700
<b>Besondere Finanzierungsvorgänge Ausgaben</b>	<b>2 145 767</b>	<b>2 935 798</b>	<b>2 858 833</b>
Tilgung am Kreditmarkt und beim sonstigen öffentlichen Bereich (ordentliche Tilgung)	949 061	1 135 799	982 523
Tilgung am Kreditmarkt (A.O. Tilgung, Umschuldung)	404 501	854 988	721 977
Rückzahlungen	15 348	22 728	67 091
Deckung von Fehlbeträgen (Sollfehlbeträge)	1 108	– 1 353	1 207
Zuführungen an Rücklagen	775 563	932 587	1 123 580
<b>Einnahmen</b>	<b>2 211 518</b>	<b>4 004 546</b>	<b>2 780 546</b>
Schuldenaufnahmen am Kreditmarkt und beim sonstigen öffentlichen Bereich (ohne Umschuldung)	1 165 945	2 254 468	1 384 456
Schuldenaufnahmen am Kreditmarkt (Umschuldung)	354 213	831 557	679 706
Innere Darlehen	24 283	63 740	41 724
Entnahmen aus Rücklagen	667 077	854 781	674 660
Bereinigte Ausgaben (einschließlich besondere Finanzierungsvorgänge)	35 120 893	43 541 706	42 545 366
Bereinigte Einnahmen (einschließlich besondere Finanzierungsvorgänge)	493 591	5 442	161 987
Mehrausgaben(–)/Mehreinnahmen	493 591	5 442	– 161 987

**4. Netto-Investitionsrate\*) der Gemeinden/Gv. Baden-Württembergs 1980, 1990 und 1992 bis 1994 nach Gemeindegrößenklassen**  
– Jahresrechnungsstatistik –

Körperschaften Gemeindegrößenklassen	1980	1990	1992	1993	1994
<b>1 000 DM</b>					
<b>Stadtkreise</b>					
von ... bis unter ... Einwohner					
20 000 – 50 000 <sup>1)</sup>					
50 000 – 100 000	25 441	38 921	12 356	1 780	17 802
100 000 – 200 000	139 767	261 775	142 417	38 828	82 982
200 000 – 500 000	138 219	148 774	124 635	77 639	21 918
500 000 und mehr	246 733	6 993	103 364	159 415	103 903
<b>Stadtkreise zusammen</b>	<b>550 160</b>	<b>456 463</b>	<b>176 044</b>	<b>44 728</b>	<b>226 605</b>
<b>Kreisangehörige Gemeinden</b>					
von ... bis unter ... Einwohner					
unter 3 000	147 542	250 306	265 507	203 147	147 731
3 000 – 5 000	172 798	330 113	345 916	297 888	241 454
5 000 – 10 000	338 023	614 265	693 924	575 116	451 344
10 000 – 20 000	344 980	610 614	718 097	590 156	452 651
20 000 – 50 000	507 250	640 376	783 651	485 020	349 202
50 000 und mehr	247 098	285 468	136 651	115 073	118 927
<b>Kreisangehörige Gemeinden zusammen</b>	<b>1 757</b>	<b>27 331 142</b>	<b>2 943 746</b>	<b>2 266 400</b>	<b>1 761 309</b>
<b>Landkreisverwaltungen</b>	<b>318 623</b>	<b>423 949</b>	<b>42 541</b>	<b>49 999</b>	<b>110 451</b>
<b>Gemeinden insgesamt <sup>2)</sup></b>	<b>2 626 474</b>	<b>3 611 554</b>	<b>3 162 331</b>	<b>2 271 671</b>	<b>2 098 365</b>

**DM je Einwohner**

<b>Stadtkreise</b>					
von ... bis unter ... Einwohner					
20 000 – 500 000 <sup>1)</sup>					
50 000 – 100 000	517	755	234	34	339
100 000 – 200 000	224	395	209	56	120
200 000 – 500 000	241	256	209	130	37
500 000 und mehr	424	12	173	267	176
<b>Stadtkreise zusammen</b>	<b>301</b>	<b>244</b>	<b>91</b>	<b>23</b>	<b>117</b>
<b>Kreisangehörige Gemeinden</b>					
von ... bis unter ... Einwohner					
unter 3 000	191	342	374	292	220
3 000 – 5 000	195	367	399	328	262
5 000 – 10 000	210	359	400	330	256
10 000 – 20 000	221	350	388	311	235
20 000 – 50 000	289	344	385	245	179
50 000 und mehr	302	317	147	111	109
<b>Kreisangehörige Gemeinden zusammen</b>	<b>237</b>	<b>348</b>	<b>361</b>	<b>274</b>	<b>212</b>
<b>Landkreisverwaltungen</b>	<b>35</b>	<b>54</b>	<b>5</b>	<b>6</b>	<b>13</b>
<b>Gemeinden insgesamt <sup>2)</sup></b>	<b>284</b>	<b>372</b>	<b>314</b>	<b>223</b>	<b>205</b>

\*) Berechnung: Zuführung an Vermögenshaushalt (Grupp. 860) abzüglich Zuführung an Verwaltungshaushalt (Grupp. 90) vermindert um die ordentliche Tilgung (Grupp. 970 – 977) und die Kreditbeschaffungskosten (Grupp. 990) ergibt die Nettoinvestitionsrate.

Diese Berechnungsweise wurde ab dem Jahr 1992 angewandt, bei den früheren Jahren wurde die Zuführungen an den Verwaltungshaushalt nicht berücksichtigt.

1) Zur besseren Vergleichbarkeit ist die Größenklasse 20 000 – 50 000 Einwohner 1980 in Größenklasse 50 000 – 100 000. – 2) Ohne Verbände.

**5. Schlüsselzuweisungen und Finanzausgleichsumlage in Baden-Württemberg 1995 nach Gemeindegrößenklassen**  
 – Kommunalen Finanzausgleich –

Gemeindegruppe Größenklasse von ... bis unter ... Einwohner	Schlüsselzuweisungen				FAG-Umlage nach § 1a FAG
	insgesamt	nach mangelnder Steuerkraft § 5 FAG		Kommunale Investitions- Pauschale	
		zusammen	darunter Mehrzuweisung nach § 5 Abs. 3 FAG		

1 000 DM

Stadtkreise					
250 000 und mehr	845 404	833 037	9 524	12 368	557 643
100 000 – 250 000	378 295	369 721	16 508	8 573	283 697
50 000 – 100 000	16 633	15 916	–	717	20 975
zusammen	1 240 332	1 218 674	26 031	21 658	862 315
Kreisangehörige Gemeinden					
100 000 – 250 000	44 606	43 202	–	1 404	38 181
50 000 – 100 000	318 912	306 600	4 984	12 312	321 003
20 000 – 50 000	570 853	543 082	2 003	27 771	676 307
10 000 – 20 000	626 243	598 738	7 479	27 505	583 794
5 000 – 10 000	533 586	507 222	8 586	26 364	517 943
3 000 – 5 000	300 559	286 420	9 636	14 139	263 311
2 000 – 3 000	157 485	150 698	5 679	6 787	115 948
1 000 – 2 000	77 304	74 326	4 254	2 978	51 967
weniger als 1 000	23 099	22 343	1 926	756	12 553
zusammen	2 652 646	2 532 631	44 547	120 015	2 581 008
Gemeinden insgesamt	3 892 978	3 751 305	70 578	141 673	3 443 323

DM je Einwohner

Stadtkreise					
250 000 und mehr	712	701	8	10	469
100 000 – 250 000	546	534	24	12	410
50 000 – 100 000	316	303	–	14	399
zusammen	642	630	13	11	446
Kreisangehörige Gemeinden					
100 000 – 250 000	414	401	–	13	355
50 000 – 100 000	343	330	5	13	346
20 000 – 50 000	284	270	1	14	336
10 000 – 20 000	328	314	4	14	306
5 000 – 10 000	303	288	5	15	294
3 000 – 5 000	326	311	10	15	286
2 000 – 3 000	363	347	13	16	267
1 000 – 2 000	406	390	22	16	273
weniger als 1 000	485	469	40	16	264
zusammen	319	305	5	14	310
Gemeinden insgesamt	380	366	7	14	336

**6. Zahlungsströme zwischen dem Land Baden-Württemberg und seinen Gemeinden/Gv. 1994**  
 – Jahresrechnungsstatistik –

Körperschaftsgruppe Zuweisung/Umlage		Land	Gemeinden und Gemeindeverbände				
			insgesamt	Stadtkreise	Kreis- angehörige Gemeinden	Landkreise	Bezirks- verbände
1 000 DM							
Zahlungsstrom zwischen Land und Gemeinden	Einnahme	3 611 833	6 669 453	1 752 369	2 658 527	1 895 510	363 047
	Ausgabe	6 669 453	3 611 833	816 486	2 537 094	258 303	–
Finanzausgleichsumlage	Einnahme	3 611 833	–	–	–	–	–
	Ausgabe	–	3 611 883	816 486	2 537 094	258 303	–
Schlüssel- und Bedarfs- zuweisungen	Einnahme	–	5 026 221	1 463 888	2 610 504	593 298	358 631
	Ausgabe	5 026 227	–	–	–	–	–
Sonstige Zuweisungen	Einnahme	–	1 643 232	288 481	48 023	1 302 212	4 416
	Ausgabe	1 643 232	–	–	–	–	–
Zahlungsstrom zwischen Gemeinden und Gemeindeverbände	Einnahme	–	5 164 445	–	–	2 969 952	2 194 493
	Ausgabe	–	5 164 445	499 114	2 980 395	1 684 936	–
davon Kreisumlage	Einnahme	–	2 969 952	–	–	2 969 952	–
	Ausgabe	–	2 969 952	–	2 969 952	–	–
Landeswohlfahrtsumlage	Einnahme	–	2 184 946	–	–	–	2 184 946
	Ausgabe	–	2 184 946	497 996	9 937	1 677 013	–
Regionalverbandsumlage	Einnahme	–	9 547	–	–	–	9 547
	Ausgabe	–	9 547	1 118	506	7 923	–
Zweckverbände							
Zahlungsstrom zwischen Gemeinden/Gv. und Zweckverbänden	Einnahme	437 903	–	–	–	–	–
	Ausgabe	–	437 803	37 655	333 955	65 700	493

**7. Schuldenstand der Zweckverbände\*) in Baden-Württemberg am 31. Dezember 1995 nach Art der Schulden und Aufgabenbereichen**  
 – Schuldenstandstatistik –

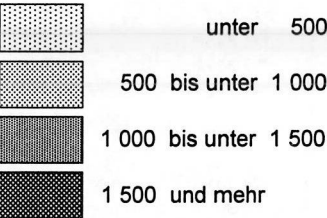
Art der Schulden	Zweck- verbände insgesamt	Aufgabenbereich						
		Wasser- ver- sorgung	Abwasser	Schulen	Elektrizitäts- und Gas- versorgung	Alten- pflege- heime	Abfall- beseiti- gung	Sonstige
		1 000 DM						
<b>Schulden aus Kreditmarktmitteln</b>	586 956	19 792	452 749	29 702	–	9 326	–	75 387
Anleihen, sonstige Wertpapiersschulden	–	–	–	–	–	–	–	–
Schulden bei								
Sparkassen	126 104	8 834	85 967	8 993	–	2 330	–	19 980
Girozentralen/Landesbanken	257 860	7 991	209 327	4 470	–	3 470	–	32 602
sonstigen Kreditinstituten	178 836	2 516	145 049	15 949	–	2 680	–	12 642
Bausparkassen	3 493	451	2 779	263	–	–	–	–
Versicherungsunternehmen	1 393	–	1 393	–	–	–	–	–
sonstigen Stellen	16 243	–	6 080	–	–	–	–	10 163
Schulden bei								
Bundesbahn und Bundespost	–	–	–	–	–	–	–	–
der Bundesanstalt für Arbeit	27	–	–	27	–	–	–	–
öffentlichen Zusatzversorgungseinrichtungen	1 550	–	704	–	–	846	–	–
Sozialversicherungen	–	–	–	–	–	–	–	–
Schulden bei ausländischen Stellen	1 450	–	1 450	–	–	–	–	–
<b>Schulden bei öffentlichen Haushalten</b>	38 986	1 768	36 549	–	–	176	–	493
beim Bund und LAF	3 676	–	3 631	–	–	9	–	36
beim ERP-Sondervermögen	32 884	1 673	30 699	–	–	77	–	435
bei Ländern	571	–	549	–	–	–	–	22
bei Gemeinden/Gv.	605	95	420	–	–	90	–	–
bei Zweckverbänden	1 250	–	1 250	–	–	–	–	–
<b>Schulden insgesamt</b>	<b>625 942</b>	<b>21 560</b>	<b>489 298</b>	<b>29 702</b>	<b>–</b>	<b>9 502</b>	<b>–</b>	<b>75 880</b>
Nachrichtlich:								
Kassenkredite	48 134	–	4 100	1 139	–	600	–	42 295
Innere Darlehen	–	–	–	–	–	–	–	–
Bürgschaften	165 000	–	–	–	165 000	–	–	–

\*) 317 kameralistisch buchende Zweckverbände, davon 194 verschuldet, ohne Gemeindeverwaltungsverbände, ohne Krankenhäuser. Kaufmännisch buchende Zweckverbände werden ab 1995 beim Schuldenstand der öffentlichen Fonds, Einrichtungen und wirtschaftlichen Unternehmen nachgewiesen.

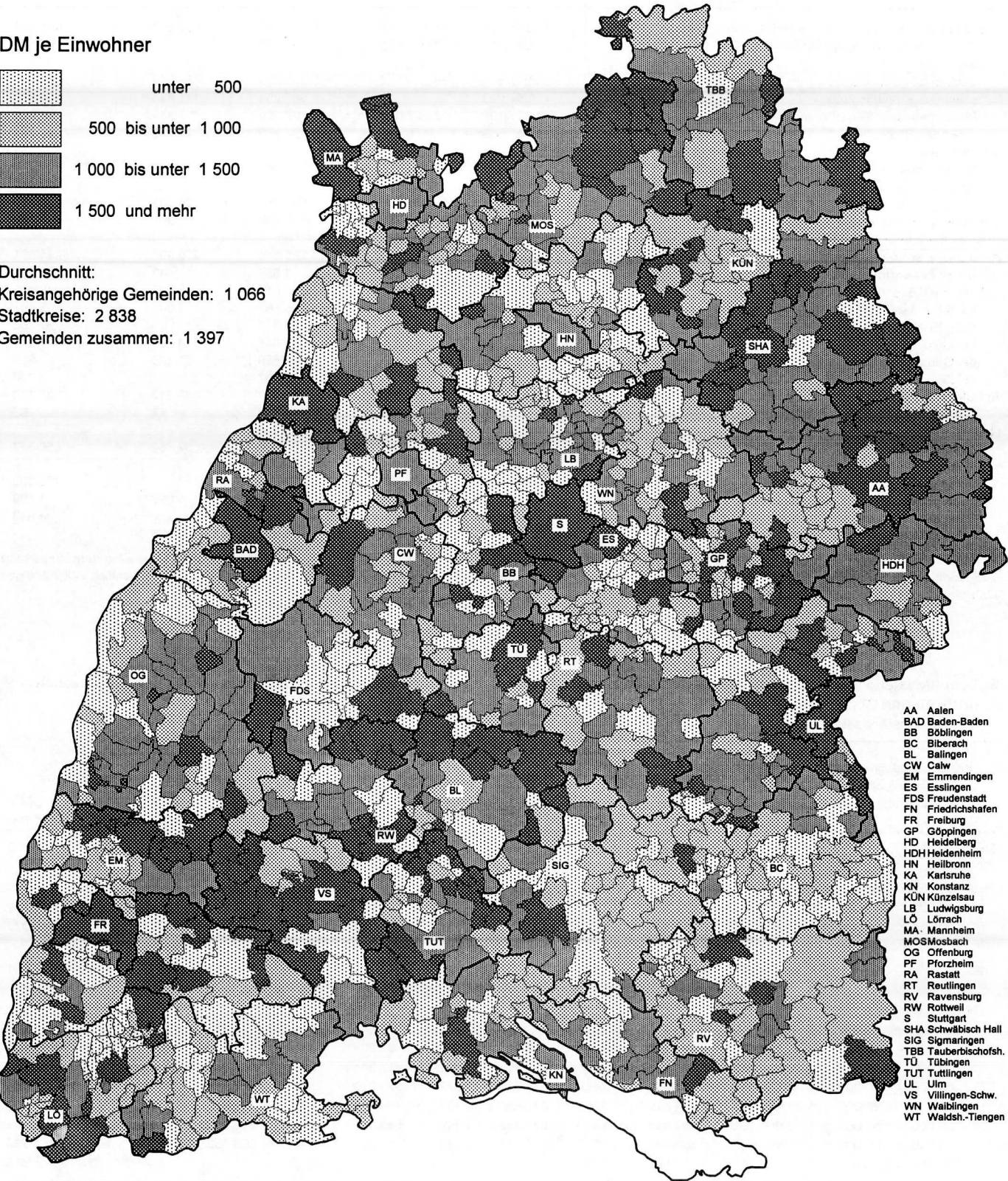
Schaubild 1

Schuldenstand \*) der Gemeinden Baden-Württembergs 1995

DM je Einwohner



Durchschnitt:  
Kreisangehörige Gemeinden: 1 066  
Stadtkreise: 2 838  
Gemeinden zusammen: 1 397



- AA Aalen
- BAD Baden-Baden
- BB Böblingen
- BC Biberach
- BL Balingen
- CW Calw
- EM Emmendingen
- ES Esslingen
- FDS Freudenstadt
- FN Friedrichshafen
- FR Freiburg
- GP Göppingen
- HD Heidelberg
- HDH Heidenheim
- HN Heilbronn
- KA Karlsruhe
- KN Konstanz
- KUN Künzelsau
- LB Ludwigsburg
- LO Lörrach
- MA Mannheim
- MOS Mosbach
- OG Offenburg
- PF Pforzheim
- RA Rastatt
- RT Reutlingen
- RV Ravensburg
- RW Rottweil
- S Stuttgart
- SHA Schwäbisch Hall
- SIG Sigmaringen
- TBB Tauberbischofs.
- TU Tübingen
- TUT Tuttlingen
- UL Ulm
- VS Villingen-Schw.
- WN Waiblingen
- WT Waldsh.-Tiengen

\*) Ohne Eigenbetriebe und wirtschaftliche Unternehmen.



**8. Schuldenstand des Landes, der Gemeinden/Gv., der kommunalen Krankenhäuser sowie der Zweckverbände in Baden-Württemberg am 31. Dezember 1995 nach Art der Schulden**

– Schuldenstandsstatistik –

Art der Schulden	Insgesamt	Davon			
		Land	Gemeinden/Gv.	Kommunale Krankenhäuser <sup>1)</sup>	Zweckverbände Gemeindeverwaltungsverbände <sup>2)</sup>
		1 000 DM			
<b>Kreditmarktschulden ohne Ausgleichsforderungen</b>	<b>64 585 137</b>	<b>47 180 247</b>	<b>16 323 315</b>	<b>439 881</b>	<b>641 694</b>
Anleihen, sonstige Wertpapierschulden	7 041 713	7 041 695	18	–	–
Schulden bei					
Banken und Sparkassen	44 012 611	34 374 737	8 939 974	269 849	428 051
sonstigen Kreditinstituten	5 857 963	–	5 547 258	121 896	188 809
Bausparkassen, Versicherungsunternehmen	3 327 138	2 507 000	797 929	17 311	4 898
sonstigen Stellen	245 553	120 400	107 860	1 050	16 243
Schulden bei					
Bundesbahn und Bundespost, Bundesanstalt für Arbeit	7 295	–	6 901	367	27
öffentlichen Zusatzversorgungseinrichtungen, Sozialversicherungen	1 278 386	440 000	814 689	21 481	2 216
Schulden bei ausländischen Stellen	2 814 478	2 696 415	108 686	7 927	1 450
Ausgleichsforderungen	–	–	–	–	–
<b>Kreditmarktschulden einschließlich Ausgleichsforderungen</b>	<b>64 585 137</b>	<b>47 180 247</b>	<b>16 323 315</b>	<b>439 881</b>	<b>641 694</b>
<b>DM je Einwohner</b>	<b>6 273</b>	<b>4 583</b>	<b>1 585</b>	<b>43</b>	<b>62</b>
Schulden bei öffentlichen Haushalten	3 925 951	2 974 031	858 012	48 432	45 476
beim Bund und LAF	3 189 764	2 974 031	206 892	3 044	5 797
beim ERP-Sondervermögen	493 770	–	456 517	–	37 253
bei Ländern	135 318	–	120 547	14 200	571
bei Gemeinden/Gv.	87 452	–	55 659	31 188	605
bei Zweckverbänden	19 647	–	18 397	–	1 250
<b>Schulden insgesamt<sup>3)</sup></b>	<b>68 511 088</b>	<b>50 154 278</b>	<b>17 181 327</b>	<b>488 313</b>	<b>687 170</b>
<b>DM je Einwohner</b>	<b>6 654</b>	<b>4 871</b>	<b>1 569</b>	<b>47</b>	<b>67</b>
Nachrichtlich:					
Kassenkredite	1 604 644	1 146 500	361 920	37 852	58 872
Innere Darlehen	246 423	–	246 423	–	–
Bürgschaften	9 967 970	3 065 104	6 737 866	–	165 000
Hypotheken-, Grund- und Rentenschulden	45 442	–	42 645	1 698	1 099
Restkaufgelder	178 875	47 650	122 582	–	8 643
Leasingverträge	7 062	–	6 157	905	–

1) Mit kaufmännischem Rechnungswesen, einschließlich Zweckverbandskrankenhäuser. – 2) Der Berichtskreis der Zweckverbände ist gegenüber dem Vorjahr um 215 kaufmännisch buchende Fälle verringert. – 3) Ohne Schulden der Eigenbetriebe in Höhe von 5,7 Mrd. DM und ohne Schulden der rechtlich selbständigen Unternehmen in Höhe von 14,9 Mrd. DM. (vorläufiges Ergebnis).

**9. Schuldenstand\*) der Gemeinden/Gv. in den Regierungsbezirken Baden-Württembergs am 31. Dezember 1995 nach Körperschaftsgruppen und Gemeindegrößenklassen**

– Schuldenstandsstatistik –

Körperschaftsgruppen Gemeindegrößenklassen	Einwohner 30.6.1995 Anzahl	Baden-Württemberg		Regierungsbezirk							
		1000 DM	DM je Einwohner	Stuttgart		Karlsruhe		Freiburg		Tübingen	
				1 000 DM	DM je Einw.	1 000 DM	DM je Einw.	1 000 DM	DM je Einw.	1 000 DM	DM je Einw.
<b>Stadtkreise</b>	<b>1 923 582</b>	<b>5 459 268</b>	<b>2 838</b>	<b>2 272 918</b>	<b>3 207</b>	<b>2 309 261</b>	<b>2 563</b>	<b>609 022</b>	<b>3 071</b>	<b>268 067</b>	<b>2 323</b>
davon mit ... bis											
unter ... Einwohner											
50 000 – 100 000	52 563	78 923	1 501	–	–	78 923	1 501	–	–	–	–
100 000 – 200 000	692 245	1 337 165	1 932	125 446	1 031	334 630	1 303	609 022	3 071	268 067	2 323
200 000 und mehr	1 178 774	4 043 180	3 430	2 147 472	3 658	1 895 708	3 204	–	–	–	–
<b>Kreisangehörige Gemeinden</b>	<b>8 371 896</b>	<b>8 925 556</b>	<b>1 066</b>	<b>3 484 024</b>	<b>1 109</b>	<b>1 618 434</b>	<b>927</b>	<b>2 168 189</b>	<b>1 154</b>	<b>1 654 909</b>	<b>1 031</b>
davon mit ... bis											
unter ... Einwohner											
unter 1 000	45 980	36 357	791	595	401	1 684	804	17 818	884	16 260	731
1 000 – 3 000	617 688	574 225	930	168 112	1 025	89 604	831	180 686	964	135 823	858
3 000 – 5 000	914 550	847 706	927	292 653	920	117 848	889	284 949	1 088	152 256	753
5 000 – 10 000	1 767 540	1 497 983	847	515 510	792	323 072	756	383 362	959	276 039	954
10 000 – 20 000	1 983 440	1 934 616	975	615 695	901	494 351	893	429 711	1 079	394 859	1 133
20 000 – 50 000	2 006 761	2 494 919	1 243	1 075 438	1 349	541 540	1 146	513 200	1 285	364 741	1 081
50 000 – 100 000	927 503	1 468 889	1 584	816 021	1 549	50 335	1 004	358 463	1 688	244 070	1 765
100 000 und mehr	108 434	70 861	653	–	–	–	–	–	–	70 861	653
<b>Landkreise</b>	<b>8 371 896</b>	<b>2 688 740</b>	<b>321</b>	<b>1 222 382</b>	<b>389</b>	<b>500 640</b>	<b>287</b>	<b>529 657</b>	<b>282</b>	<b>436 061</b>	<b>272</b>
<b>Verbände<sup>1)</sup></b>	<b>10 295 478</b>	<b>107 763</b>	<b>10</b>	<b>–</b>	<b>–</b>	<b>–</b>	<b>–</b>	<b>–</b>	<b>–</b>	<b>–</b>	<b>–</b>
<b>Insgesamt</b>	<b>10 295 478</b>	<b>17 181 327</b>	<b>1 669</b>	<b>6 979 324</b>	<b>1 813</b>	<b>4 428 335</b>	<b>1 673</b>	<b>3 306 868</b>	<b>1 592</b>	<b>2 359 037</b>	<b>1 371</b>

\*) Schulden am Kreditmarkt und bei öffentlichen Haushalten zusammen. – 1) Landeswohlfahrtsverbände, Regionalverbände.

10. Schuldenstand\*) der Kreisangehörigen Gemeinden, Stadt- und Landkreise in Baden-Württemberg sowie deren Eigenbetriebe  
am 31.12.1995  
– Schuldenstandsstatistik –

Stadt- und Landkreise Regierungsbezirk, Land	Einwohner zum 30.06.95	Schulden der							
		Gemeinden		Eigenbetriebe der Gemeinden		Landkreise		Eigenbetriebe der Landkreise	
		1 000 DM	DM je Einw.	1 000 DM	DM je Einw.	1 000 DM	DM je Einw.	1 000 DM	DM je Einw.
Stadtkreis									
Stuttgart, Landeshauptstadt	587 031	2 147 472	3 658	31 186	53	–	–	–	–
Landkreise									
Böblingen	349 522	441 840	1 264	194 632	557	129 555	371	16 575	47
Esslingen	489 600	555 319	1 134	167 166	341	259 868	531	46 175	94
Göppingen	254 440	361 815	1 422	114 925	452	157 360	618	–	–
Ludwigsburg	484 143	418 560	865	201 003	415	274 289	567	–	–
Rems-Murr-Kreis	397 501	380 466	957	137 908	347	101 078	254	–	–
Stadtkreis									
Heilbronn	121 713	125 446	1 031	247 502	2 033	–	–	–	–
Landkreise									
Heilbronn	300 786	208 925	695	103 394	344	27 423	91	851	3
Hohenlohekreis	103 164	109 247	1 059	46 213	448	28 458	276	898	9
Schwäbisch Hall	179 475	274 495	1 529	15 429	86	51 551	287	–	–
Main-Tauber-Kreis	136 011	152 911	1 124	57 542	423	37 962	279	–	–
Landkreise									
Heidenheim	136 796	167 864	1 227	46 272	338	19 577	143	42 854	313
Ostalbkreis	310 246	412 582	1 330	188 772	608	135 261	436	–	–
Regierungsbezirk Stuttgart	3 850 428	5 756 942	1 495	1 551 944	403	1 222 382	389	107 353	34
Stadtkreise									
Baden-Baden	52 563	78 923	1 501	45 304	862	–	–	–	–
Karlsruhe	276 621	610 346	2 206	422 108	1 526	–	–	–	–
Landkreise									
Karlsruhe	403 621	312 412	774	192 396	477	71 068	176	–	–
Rastatt	221 594	198 421	895	142 453	643	98 406	444	–	–
Stadtkreise									
Heidelberg	138 435	158 515	1 145	–	–	–	–	–	–
Mannheim	315 122	1 285 362	4 079	–	–	–	–	–	–
Landkreise									
Neckar-Odenwald-Kreis	146 064	201 941	1 383	66 206	453	57 521	394	–	–
Rhein-Neckar-Kreis	510 507	484 202	948	280 807	550	168 798	331	–	–
Stadtkreis									
Pforzheim	118 371	176 115	1 488	194 269	1 641	–	–	–	–
Landkreise									
Calw	157 079	161 450	1 028	102 958	655	20 975	134	14 570	93
Enzkreis	186 050	153 339	824	88 433	475	69 203	372	27 971	150
Freudenstadt	121 306	106 669	879	93 151	768	14 669	121	21 075	174
Regierungsbezirk Karlsruhe	2 647 333	3 927 695	1 484	1 628 085	615	500 640	287	63 616	36
Stadtkreis									
Freiburg im Breisgau	198 342	609 022	3 071	112 166	566	–	–	–	–
Landkreise									
Breisgau-Hochschwarzwald	229 313	181 724	792	106 658	465	47 095	205	19 571	85
Ermendingen	145 500	153 272	1 053	42 434	292	24 678	170	710	5
Ortenaukreis	397 078	360 765	909	375 779	946	148 187	373	–	–
Landkreise									
Rotweil	138 425	217 456	1 571	104 666	756	34 348	248	17 279	125
Schwarzwald-Baar-Kreis	208 715	366 627	1 757	83 503	400	73 286	351	–	–
Tuttlingen	128 808	161 396	1 253	39 419	306	56 309	437	–	–
Landkreise									
Konstanz	257 641	260 333	1 010	275 844	1 071	60 315	234	–	–
Lörrach	210 908	324 159	1 537	192 698	914	40 212	191	21 493	102
Waldshut	162 899	142 457	875	140 620	863	45 227	278	25 235	155
Regierungsbezirk Freiburg	2 077 629	2 777 211	1 337	1 473 787	709	529 657	282	84 288	45
Landkreise									
Reutlingen	271 153	234 015	863	153 676	567	90 298	333	–	–
Tübingen	203 712	297 212	1 459	51 027	250	52 895	260	–	–
Zollernalbkreis	192 538	245 040	1 273	113 820	591	31 264	162	–	–
Stadtkreis									
Ulm	115 384	268 067	2 323	–	–	–	–	–	–
Landkreise									
Alb-Donau-Kreis	179 786	221 628	1 233	58 608	326	78 996	439	–	–
Biberach	174 596	120 584	691	89 428	512	9 690	55	–	–
Landkreise									
Bodenseekreis	192 424	187 089	972	22 939	119	51 157	266	–	–
Ravensburg	260 633	256 780	985	180 561	693	90 318	347	–	–
Sigmaringen	129 862	92 561	713	118 584	913	31 443	242	8 873	68
Regierungsbezirk Tübingen	4 429 165	1 922 976	1 118	788 643	458	436 061	272	8 873	6
Baden-Württemberg	10 295 478	14 384 824	1 397	5 442 459	529	2 688 740	321	264 130	32

\*) Schulden am Kreditmarkt und bei öffentlichen Haushalten.

**11. Sozialversicherungspflichtig beschäftigte Arbeitnehmer in den Stadt- und Landkreisen Baden-Württembergs am 31. Dezember 1995 nach Wirtschaftsabteilungen**

Stadtkreise Landkreise Regionen	Insgesamt	Davon in der Wirtschaftsabteilung <sup>1)</sup>									
		Land- und Forstwirtschaft, Tierhaltung und Fischerei	Energie- wirtschaft und Wasser- versorgung, Bergbau	Verarbeiten- des Gewerbe (ohne Bau- gewerbe) <sup>2)</sup>	Bau- gewerbe	Handel	Verkehr und Nach- richten- über- mittlung	Kredit- institute und Versiche- rungs- gewerbe	Dienstlei- stungen s.a.n.g. <sup>3)</sup>	Organi- sationen ohne Erwerbs- charakter und private Haushalte	Gebiets- körper- schaften und Sozialver- sicherung
REG.-BEZ. STUTTGART											
STADTKREIS STUTTGART	343 721	1 211	4 917	92 549	17 777	46 340	15 832	32 062	89 760	19 729	23 544
LANDKREISE											
BOEBLINGEN	142 478	683	486	72 052	6 438	20 098	3 305	4 613	25 444	2 525	6 834
ESSLINGEN	180 670	1 141	1 545	84 385	10 953	23 530	10 454	4 268	33 087	2 917	8 390
GOEPPINGEN	83 791	592	406	39 653	6 731	10 263	2 874	2 778	14 432	1 201	4 861
LUDWIGSBURG	160 998	1 781	1 135	70 494	10 967	21 282	10 352	7 141	29 719	1 659	6 468
REMS-MURR-KREIS	127 972	1 399	427	61 499	9 643	14 918	2 986	3 980	25 889	2 066	5 165
REGION STUTTGART	1 039 630	6 807	8 916	420 632	62 509	136 431	45 803	54 842	218 331	30 097	55 262
STADTKREIS HEILBRONN	63 732	400	1 441	19 218	3 532	11 466	5 045	3 456	13 119	1 160	4 895
LANDKREISE											
HEILBRONN	86 219	1 163	1 434	41 751	6 115	12 254	1 875	1 875	15 170	955	3 627
HOHENLOHEKREIS	39 054	493	343	18 916	2 432	8 242	815	870	4 903	388	1 652
SCHWABISCH HALL	59 593	659	344	25 714	4 924	5 952	2 387	4 796	10 340	846	3 631
MAIN-TAUBER-KREIS	44 176	446	297	20 044	3 613	4 034	531	1 325	9 783	881	3 222
REGION FRANKEN	292 774	3 161	3 859	125 643	20 616	41 948	10 653	12 322	53 315	4 230	17 027
LANDKREISE											
HEIDENHEIM	49 932	384	445	27 962	3 660	4 056	1 031	1 308	8 425	819	1 842
OSTALBKREIS	101 434	1 081	825	50 861	8 415	10 274	2 146	2 899	17 151	1 281	6 501
REGION OSTWUERTTEMBERG	151 366	1 465	1 270	78 823	12 075	14 330	3 177	4 207	25 576	2 100	8 343
ZUSAMMEN	1 483 770	11 433	14 045	625 098	95 200	192 709	59 633	71 371	297 222	36 427	80 632
DAVON: STADTKREISE	407 453	1 611	6 358	111 767	21 309	57 806	20 877	35 518	102 879	20 889	28 439
LANDKREISE	1 076 317	9 822	7 687	513 331	73 891	134 903	38 756	35 853	194 343	15 538	52 193
REG.-BEZ. KARLSRUHE											
STADTKREISE											
BADEN-BADEN	26 620	270	209	6 922	1 848	2 490	676	867	10 430	576	2 332
KARLSRUHE	147 750	324	3 479	31 001	7 714	22 182	10 302	11 939	44 054	5 070	11 685
LANDKREISE											
KARLSRUHE	114 849	915	1 483	49 401	8 278	13 735	3 815	2 959	28 321	968	4 974
RASTATT	74 306	675	436	39 049	5 761	7 246	2 345	1 967	11 893	853	4 081
REGION MITTLERER OBERRHEIN	363 525	2 184	5 607	126 373	23 601	45 653	17 138	17 732	94 698	7 467	23 072
STADTKREISE											
HEIDELBERG	72 824	219	792	14 610	2 582	8 651	2 831	2 182	33 720	2 119	5 118
MANNHEIM	166 500	371	3 244	54 788	9 411	25 805	9 959	10 483	42 078	3 000	7 361
LANDKREISE											
NECKAR-ODENWALD-KREIS	41 541	326	559	17 466	3 773	3 929	926	1 177	8 890	754	3 741
RHEIN-NECKAR-KREIS	132 061	983	838	55 081	9 778	18 842	4 215	3 967	31 262	1 457	5 638
REGION UNTERER NECKAR	412 926	1 899	5 433	141 945	25 544	57 227	17 931	17 809	115 950	7 330	21 858
STADTKREIS PFORZHEIM	56 232	248	57	22 148	2 897	12 252	858	2 029	10 987	1 582	3 174
LANDKREISE											
CALW	42 347	541	204	14 811	3 348	4 288	1 435	1 018	11 079	1 214	4 409
ENZKREIS	49 587	434	162	28 818	3 183	5 122	1 304	1 073	7 438	467	1 586
FREUDENSTADT	38 971	388	110	17 813	3 111	3 478	1 305	955	8 865	579	2 367
REGION NORDSCHWARZWALD	187 137	1 611	533	83 590	12 539	25 140	4 902	5 075	38 369	3 842	11 536
ZUSAMMEN	963 588	5 694	11 573	351 908	61 684	128 020	39 971	40 616	249 017	18 639	56 466
DAVON: STADTKREISE	469 926	1 432	7 781	129 469	24 452	71 380	24 626	27 500	141 269	12 347	29 670
LANDKREISE	493 662	4 262	3 792	222 439	37 232	56 640	15 345	13 116	107 748	6 292	26 796

1) Systematik der Wirtschaftszweige (Fassung für die Berufszählung 1970). – 2) Einschließlich der Personen „ohne Angabe“ der Wirtschaftsabteilungen. – 3) Dienstleistungen, soweit anderweitig nicht genannt.

Noch: 11. Sozialversicherungspflichtig beschäftigte Arbeitnehmer in den Stadt- und Landkreisen Baden-Württembergs  
am 31. Dezember 1995 nach Wirtschaftsabteilungen

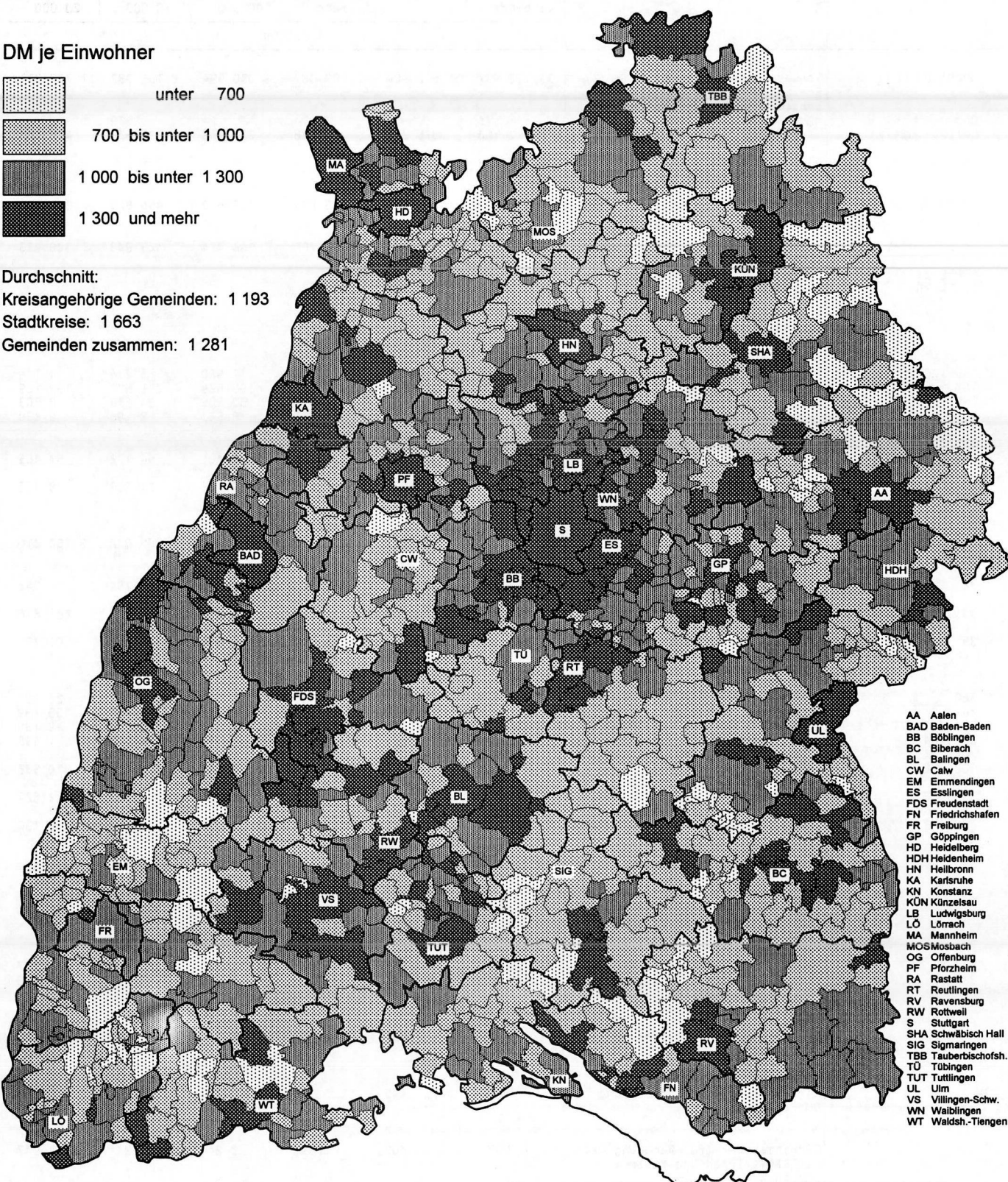
Stadtkreise Landkreise Regionen	Insgesamt	Davon in der Wirtschaftsabteilung <sup>1)</sup>									
		Land- und Forstwirt- schaft, Tierhal- tung und Fischerei	Energie- wirtschaft und Wasser- versor- gung, Bergbau	Verarbeiten- des Gewerbe (ohne Bau- gewerbe) <sup>2)</sup>	Bau- gewerbe	Handel	Verkehr und Nach- richten- über- mittlung	Kredit- institute und Versiche- rungs- gewerbe	Dienstlei- stungen, s.a.n.g. <sup>3)</sup>	Organi- sationen ohne Erwerbs- charakter und private Haushalte	Gebiets- körper- schaften und Sozialver- sicherung
REG.-BEZ. FREIBURG											
STADTKREIS FREIBURG IM BREISGAU	90 663	257	631	16 925	4 297	14 076	4 611	4 221	32 918	5 743	6 984
LANDKREISE											
BREISGAU-HOCHSCHWARZWALD	60 652	819	244	20 959	6 438	7 183	1 752	1 673	17 710	963	2 911
EMMENDINGEN	41 019	404	362	17 735	3 816	4 499	956	1 175	9 386	620	2 066
ORTENAU-KREIS	143 010	1 261	926	59 169	10 688	20 407	6 591	3 862	31 078	1 904	7 124
REGION SÜDLICHER OBERRHEIN	335 344	2 741	2 163	114 788	25 239	46 165	13 910	10 931	91 092	9 230	19 085
LANDKREISE											
ROTTWEIL	46 080	271	292	23 509	3 507	4 520	1 902	1 289	7 405	600	2 785
SCHWARZWALD-BAAR-KREIS	75 977	403	375	36 844	4 826	7 730	2 512	2 113	16 240	956	3 978
TUTTlingen	46 717	201	320	28 027	3 033	4 572	1 009	1 060	5 990	398	2 107
REGION SCHWARZWALD - BAAR - HEUBERG	168 774	875	987	88 380	11 366	16 822	5 423	4 462	29 635	1 954	8 870
LANDKREISE											
KONSTANZ	81 582	956	584	31 966	5 031	9 779	3 248	2 444	21 593	1 654	4 327
LOERRACH	66 931	485	604	29 243	4 905	8 383	3 057	1 726	13 396	1 154	3 978
WALDSHUT	46 686	372	844	19 657	4 237	5 286	1 053	1 374	9 878	1 029	2 956
REGION HOCHRRHEIN - BODENSEE	195 199	1 813	2 032	80 866	14 173	23 448	7 358	5 544	44 867	3 837	11 261
ZUSAMMEN	699 317	5 429	5 182	284 034	50 778	86 435	26 691	20 937	165 594	15 021	39 216
DAVON: STADTKREISE	90 663	257	631	16 925	4 297	14 076	4 611	4 221	32 918	5 743	6 984
LANDKREISE	608 654	5 172	4 551	267 109	46 481	72 359	22 080	16 716	132 676	9 278	32 232
REG.-BEZ. TUEBINGEN											
LANDKREISE											
REUTLINGEN	92 717	991	423	40 631	6 776	12 393	3 452	2 874	19 231	1 561	4 385
TUEBINGEN	59 236	438	442	16 852	3 701	6 671	1 933	1 917	21 499	2 156	3 627
ZOLLERNALBKREIS	66 607	486	403	35 893	4 735	7 896	1 642	1 865	9 648	656	3 383
REGION NECKAR - ALB	218 560	1 915	1 268	93 376	15 212	26 960	7 027	6 656	50 378	4 373	11 395
STADTKREIS ULM	74 300	227	1 164	23 971	2 979	13 047	3 665	2 624	20 054	1 658	4 911
LANDKREISE											
ALB-DONAU-KREIS	43 593	545	221	22 516	4 375	4 244	1 565	1 082	6 602	594	1 849
BIBERACH	57 114	655	904	27 726	5 401	5 839	1 458	1 555	9 943	887	2 746
REGION DONAU - ILLER <sup>4)</sup>	175 007	1 427	2 289	74 213	12 755	23 130	6 688	5 261	36 599	3 139	9 506
LANDKREISE											
BODENSEEKREIS	64 283	537	382	30 213	4 895	6 204	1 390	1 759	15 039	695	3 169
RAVENSBURG	89 583	919	414	35 472	6 396	10 944	3 358	2 842	23 029	1 590	4 619
SIGMARINGEN	41 418	586	136	18 594	4 061	3 871	906	1 312	7 485	556	3 911
REGION BODENSEE - OBERSCHWABEN	195 284	2 042	932	84 279	15 352	21 019	5 654	5 913	45 553	2 841	11 699
ZUSAMMEN	588 851	5 384	4 489	251 868	43 319	71 109	19 369	17 830	132 530	10 353	32 600
DAVON: STADTKREIS	74 300	227	1 164	23 971	2 979	13 047	3 665	2 624	20 054	1 658	4 911
LANDKREISE	514 551	5 157	3 325	227 897	40 340	58 062	15 704	15 206	112 476	8 695	27 689
BADEN-WÜRTTEMBERG											
	3 735 526	27 940	35 289	1 512 908	250 981	478 273	145 664	150 754	844 363	80 440	208 914
DAVON: STADTKREISE	1 042 342	3 527	15 934	282 132	53 037	156 309	53 779	69 863	297 120	40 637	70 004
LANDKREISE	2 693 184	24 413	19 355	1 230 776	197 944	321 964	91 885	80 891	547 243	39 803	138 910

1) Systematik der Wirtschaftszweige (Fassung für die Berufszählung 1970). – 2) Einschließlich der Personen „ohne Angabe“ der Wirtschaftsabteilung. –  
3) Dienstleistungen soweit anderweitig nicht genannt. – 4) Soweit Land-Baden-Württemberg.

**12. Einnahmen und Ausgaben der Gemeinden/Gv. Baden-Württembergs 1993 bis 1995 nach Arten**  
– Gesamtwirtschaftliche Darstellung, vierteljährliche Kassenstatistik –

Einnahmen/Ausgaben	1993	1994	1995	1993	1994	1995
	1 000 DM			DM/Einwohner		
<b>Einnahmen</b>						
Grundsteuer A + B	1 523 417	1 698 828	1 869 820	149	166	182
Gewerbesteuer nach Ertrag und Kapital <sup>1)</sup>	5 799 795	5 495 811	4 683 825	569	536	455
Gemeindeanteil a.d. Einkommensteuer	6 601 800	6 553 979	6 458 787	647	640	627
sonstige Steuern	156 508	166 234	176 505	15	16	17
Gebühren	4 691 054	4 901 488	4 605 311	460	478	447
sonstige Einnahmen der lfd. Rechnung	19 041 539	19 835 965	20 405 718	1 867	1 936	1 982
Zahlungen von gleicher Ebene	4 681 478	5 299 720	5 794 634	459	517	563
<b>Einnahmen der lfd. Rechnung</b>	<b>33 132 922</b>	<b>33 359 408</b>	<b>32 494 690</b>	<b>3 248</b>	<b>3 255</b>	<b>3 156</b>
Zuweisungen und Zuschüsse für investitionen, einschl. Beiträge	2 813 553	2 619 947	2 390 827	276	256	232
Veräußerung von Vermögen	2 133 401	2 374 605	2 187 461	209	232	212
sonstige Einnahmen der Kapitalrechnung	140 015	181 790	272 485	14	18	26
Zahlungen von gleicher Ebene	94 276	71 373	63 138	9	7	6
<b>Einnahmen der Kapitalrechnung</b>	<b>4 992 693</b>	<b>5 097 458</b>	<b>4 787 634</b>	<b>489</b>	<b>497</b>	<b>465</b>
<b>Bereinigte Einnahmen insgesamt</b>	<b>38 125 615</b>	<b>38 456 866</b>	<b>37 282 324</b>	<b>3 737</b>	<b>3 753</b>	<b>3 621</b>
<b>Besondere Finanzierungsvorgänge</b>	<b>3 444 674</b>	<b>2 288 609</b>	<b>2 260 372</b>	<b>338</b>	<b>223</b>	<b>219</b>
darunter						
Schuldenaufnahme bei Kreditmarkt	3 094 718	2 100 402	2 143 178	303	205	208
Entnahme aus Rücklagen	251 789	145 934	83 886	25	14	8
<b>Ausgaben</b>						
Personalausgaben	9 509 666	9 591 293	9 796 046	932	936	951
laufender Sachaufwand <sup>2)</sup>	7 129 848	7 061 417	7 044 636	699	689	684
laufende Zuweisungen und Zuschüsse <sup>3)</sup>	16 406 512	17 194 424	17 518 006	1 608	1 678	1 702
Zinsausgaben	1 243 994	1 194 001	1 139 205	122	117	111
Zahlungen von gleicher Ebene	4 681 478	5 299 720	5 794 634	459	517	563
<b>Ausgaben der lfd. Rechnung</b>	<b>29 609 370</b>	<b>29 937 966</b>	<b>30 445 461</b>	<b>2 903</b>	<b>2 921</b>	<b>2 957</b>
Baumassnahmen	6 633 401	5 512 871	5 154 262	650	538	501
Vermögenserwerb	2 180 497	1 968 736	1 956 022	214	192	190
Zuweisungen und Zuschüsse für Investitionen	822 923	809 037	678 587	81	79	66
sonstige Ausgaben der Kapitalrechnung	327 161	380 023	410 540	32	37	40
Zahlungen von gleicher Ebene	94 276	71 373	63 138	9	7	6
<b>Ausgaben der Kapitalrechnung</b>	<b>9 869 706</b>	<b>8 549 294</b>	<b>8 136 273</b>	<b>968</b>	<b>839</b>	<b>790</b>
<b>Bereinigte Ausgaben insgesamt</b>	<b>39 479 077</b>	<b>38 537 260</b>	<b>38 581 734</b>	<b>3 870</b>	<b>3 761</b>	<b>3 747</b>
<b>Nachrichtlich:</b>						
Finanzierungssaldo <sup>4)</sup>	- 1 353 462	- 80 394	- 1 299 410	.	.	.
<b>Besondere Finanzierungsvorgänge</b>	<b>2 040 211</b>	<b>1 794 557</b>	<b>1 919 629</b>	<b>200</b>	<b>175</b>	<b>186</b>
darunter						
Schuldentilgung am Kreditmarkt	1 921 494	1 658 059	1 638 626	188	162	159
Zuführungen an Rücklagen	78 865	42 607	102 878	8	4	10

1) Nach Abzug der Gewerbesteuerumlage. – 2) Zuordnung nach Gruppierungsnummer: 50 - 66, 675 - 677, 717, 84. – 3) Zuordnung nach Gruppierungsnummer: 670 - 674, 700 - 715, 720 - 78, 821 - 833. – 4) Als Saldogröße eventuell mit Fehler in der Einnahmen- sowie der Ausgabenseite behaftet.



Statistisches Landesamt Baden-Württemberg



# 13. Einnahmen und Ausgaben der Gemeinden / Gv. Baden-Württembergs nach Arten und Gemeindegrößenklassen\*)

- Vierteljährliche Kassenstatistik -

Gruppierungs- Nummer	Einnahmen	Gemeinden und Gemeinde- verbände	davon				
			Stadtkreise	Kreisangehörige Gemeinden mit ... Einwohnern			
				100 000 und mehr	50 000 bis unter 100 000	20 000 bis unter 50 000	10 000 bis unter 20 000
				1 000 DM			
00,01,02,03	Steuern u. steuerä hn l. Einn. 2) Schlüssel-, Bedarf s zuweisungen sonstige allg. Zuweisungen	13 188 937	1 510 904	103 087	1 030 594	2 106 383	1 709 011
060	vom Bund	76	-	-	-	20	-
041,051,061	vom Land	6 482 186	876 276	35 838	272 558	438 524	493 463
062,072	Allg. Umlagen von Gemeinden und Gemeindeverbänden	5 286 453	-	-	-	-	172
10,11,12	Verwaltungs- u. Benutzungsgebüh- ren, zweckgebundene Abgaben	4 605 311	645 636	45 224	308 653	496 622	344 822
	Übrige Verwalt.-u. Betriebseinn. Gewinnant., Konzessionsabgaben, Ersatz soz. Leistungen, weite- re Finanzeinnahmen	4 055 962	474 027	28 700	244 424	425 848	328 923
13-15,21 22,24-26	Erstattungen v. Ausg. d. Verw.- Haushalts, Zuweisungen und Zu- schüsse f. lfd. Zwecke, Schul- dendiensthilfen						
160,170,200,230	vom Bund, LAF, ERP-Sondervermögen	202 369	5 277	118	1 960	3 714	4 148
161,171,201,231	vom Land	3 155 381	323 930	12 750	100 629	211 522	193 129
162,172,202,232	von Gemeinden u. Gemeindeverb.	509 898	43 837	1 258	30 205	34 638	18 203
163,164,173,174	von Zweckverb. und dgl. sowie	108 582	15 060	1 416	8 523	12 196	9 230
203,204,233,234	von sonst. öffentl. Bereich						
165-167,175-177	von anderen Bereichen	691 506	117 357	5 600	39 401	94 172	67 485
205-207,235-237							
062,072,162,172,202 232	abzügl. Zahlungen v. Gemeinden/GV	5 796 351	43 837	1 258	30 205	34 638	18 375
	Einnahmen der lfd. Rechnung	32 490 310	3 968 467	232 733	2 006 742	3 789 002	3 150 210
32	Rückflüsse von Darlehen	251 312	49 580	509	23 713	15 754	10 946
33,34	Einn. aus der Veräußerung v. Verm.	2 187 461	418 619	8 049	144 944	302 279	291 816
35	Beiträge und ä hn l. Entgelte	769 041	37 293	6 743	35 048	91 282	101 772
	Zuweisungen f. Investitionen und Investitionsförderungsmassnahmen						
360	von Bund, LAF, ERP-Sonderverm.	177 278	11 905	4 351	11 502	23 962	26 907
361	vom Land	1 260 589	65 400	3 915	64 476	123 503	158 289
322,362,372	von Gemeinden u. Gemeindeverb.	65 012	2 456	224	7 985	10 793	9 130
363,364	von Zweckverb. u. dgl. sowie	20 459	153	130	814	6 813	1 495
	von sonst. öffentl. Bereich						
365-368	von anderen Bereichen	100 322	5 312	420	5 867	15 272	10 538
370-373	Schuldenaufn. v. öffentl. Bereich	21 172	1 371	-	1 200	3 429	2 627
322,362,372	abzügl. Zahlungen v. Gemeinden/GV	65 012	2 456	224	7 985	10 793	9 130
	Einnahmen der Kapitalrechnung	4 785 760	588 908	24 117	287 467	582 294	603 929
	Einnahmen der lfd. Rechnung und der Kapitalrechnung zusammen	37 276 070	4 557 375	256 849	2 294 209	4 371 296	3 754 138
31,374,377,378,379 374,377,378	besondere Finanzierungsvorgänge dar.: Schuldenaufnahme am Kreditmarkt u. ä.	2 260 372 2 143 178	351 321 351 156	5 662 5 662	195 560 194 563	251 129 226 335	214 717 197 418
	Einnahmen der lfd. Rechnung DM/Einwohner	3 185	2 962	2 167	2 050	1 948	1 634
	Einnahmen der Kapitalrechnung DM/Einwohner	469	440	225	294	299	313
	Einnahmen der lfd. Rechnung und der Kapitalrechnung zusammen DM/Einwohner	3 654	3 402	2 392	2 344	2 247	1 947

\*) Zuordnung der Gemeinden zu den Grössenklassen nach der fortgeschriebenen Einwohnerzahl vom 30. Juni 1995 und dem Gebietsstand vom 31.12.1995.

1) 2 Landeswohlfahrtsverbände, 12 Regionalverbände.

2) Nach Abzug der Gewerbesteuerumlage und einschl. des Gemeindeanteils an der Lohn-/veranlagten Einkommensteuer.

davon				Landkreise	Verbände 1)	Einnahmen	Gruppierungs- Nummer
Kreisangehörige Gemeinden mit ... Einwohnern							
5 000 bis unter 10 000	3 000 bis unter 5 000	1 000 bis unter 3 000	weniger als 1 000				
1 000 DM							
1 482 412	727 526	440 364	29 698	2 865	4 046 094	Steuern u. steuerähnli. Einn. 2) Schlüssel-, Bedarfszuweisungen sonstige allg. Zuweisungen vom Bund vom Land	00,01,02,03  060 041,051,061
53 412 981	- 231 090	- 180 356	- 18 019	- 1 273 562	3 2 249 520		
-	-	5	-	2 362 541	2 923 735	Allg. Umlagen von Gemeinden und Gemeindeverbänden	062,072
287 547	200 386	139 907	9 922	723 126	1 403 464	Verwaltungs- u. Benutzungsgebüh- ren, zweckgebundene Abgaben	10,11,12
295 364	152 827	111 873	9 565	261 745	1 722 666	Übrige Verwalt.-u. Betriebseinn. Gewinnant., Konzessionsabgaben, Ersatz soz. Leistungen, weite- re Finanzeinnahmen	13-15,21 22,24-26
4 176	1 966	1 827	44	14 151	164 989	Erstattungen v. Ausg. d. Verw.- Haushalts, Zuweisungen und Zu- schüsse f. lfd. Zwecke, Schul- dendiensthilfen	
152 665	74 325	50 401	2 414	920 835	1 112 781	vom Bund, LAF, ERP-Sondervermögen vom Land	160,170,200,230 161,171,201,231
15 665	6 771	5 549	1 096	150 486	202 190	von Gemeinden u. Gemeindeverb. von Zweckverb. und dgl. sowie vom sonst. öffentl. Bereich	162,172,202,232 163,164,173,174 203,204,233,234 165-167,175-177
8 723	3 067	4 117	168	15 596	30 487		205-207,235-237
50 473	24 297	13 226	1 253	67 908	210 333	von anderen Bereichen	
15 665	6 771	5 553	1 096	2 513 027	3 125 925	abzügl. Zahlungen v. Gemeinden/GV	062,072,162,172,202 232
2 694 394	1 415 485	942 070	71 083	3 279 788	10 940 338	Einnahmen der lfd. Rechnung	
5 986	2 651	1 078	182	14 572	126 341	Rückflüsse von Darlehen	32
239 319	119 376	77 347	5 131	72 939	507 642	Einn. aus der Veräußerung v. Verm.	33,34
114 914	109 815	65 702	7 360	2 847	196 263	Beiträge und ähnl. Entgelte	35
9 086	7 711	4 864	3 998	27 334	45 656	Zuweisungen f. Investitionen und Investitionsförderungsmaßnahmen von Bund, LAF, ERP-Sonderverm. vom Land	360 361
164 325	107 974	116 223	18 232	80 566	357 686	von Gemeinden u. Gemeindeverb. von Zweckverb. u. dgl. sowie vom sonst. öffentl. Bereich	322,362,372 363,364
6 069	4 130	3 688	1 011	4 902	14 625		
875	1 791	4 737	145	11	3 494	von anderen Bereichen	365-368
13 756	7 653	5 051	729	5 062	30 663	Schuldenaufn. v. öffentl. Bereich	370-373
2 290	273	.	100	1 500	8 382	abzügl. Zahlungen v. Gemeinden/GV	322,362,372
6 069	4 130	3 688	1 011	4 902	14 625		
550 431	357 236	275 002	35 877	204 609	1 275 891	Einnahmen der Kapitalrechnung	
3 244 825	1 772 721	1 217 072	106 960	3 484 397	12 216 229	Einnahmen der lfd. Rechnung und der Kapitalrechnung zusammen	
156 554	70 560	66 981	6 230	297 769	643 889	besondere Finanzierungsvorgänge dar.: Schuldenaufnahme am Kreditmarkt u. ä.	31,374,377,378,379 374,377,378
150 285	67 154	66 013	5 211	268 456	610 924		
1 529	1 535	1 509	1 495	370	1 235	Einnahmen der lfd. Rechnung DM/Einwohner	
312	387	440	755	23	144	Einnahmen der Kapitalrechnung DM/Einwohner	
1 841	1 923	1 949	2 249	393	1 379	Einnahmen der lfd. Rechnung und der Kapitalrechnung zusammen DM/Einwohner	



Noch: 13. Einnahmen und Ausgaben der Gemeinden / Gv. Baden-Württembergs nach Arten und Gemeindegrößenklassen\*)  
 - Vierteljährliche Kassenstatistik -

Gruppierungs- Nummer	Ausgaben	Gemeinden		davon			
		und Gemeinde- verbände	Stadtkreise	Kreisangehörige Gemeinden mit ... Einwohnern			
				100 000 und mehr	50 000 bis unter 100 000	20 000 bis unter 50 000	10 000 bis unter 20 000
1 000 DM							
4	Personalausgaben	9 796 046	1 335 536	83 547	690 031	1 202 418	935 350
50-66	Verwaltungs- u. Betriebsaufwand	6 589 503	757 555	56 993	405 590	777 062	680 644
675-677, 717,84	Erstattungen an andere Bereiche, Zuschüsse an übrige Bereiche, weitere Finanzausgaben	451 607	42 839	883	27 596	46 580	60 153
670-674,710-714, 720-724	Erstattungen v. Ausgaben d. Ver- waltungshaush., Zuweisungen und Zuschüsse f. lfd. Zwecke, Schul- dendiensthilfen	1 295 742	71 955	2 866	42 458	103 282	110 944
70,715,716,725-727	an öffentlichen Bereich	1 917 795	304 248	10 592	112 499	149 507	84 551
73-79	Leistungen d. Soz.-Hilfe u. ä.	6 100 912	533 706	20 199	9 149	7 757	2 382
800-803	Zinsausgaben	49 483	4 550	1 009	2 889	8 389	5 211
804-808	an öffentlichen Bereich	1 089 721	164 338	2 186	72 534	113 302	90 299
821,831	an andere Bereiche	1 917 795	304 248	10 592	112 499	149 507	84 551
822,832	Allg. Zuweisungen und Umlagen	3 707 464	465 075	28 636	253 501	488 027	438 684
823,824,833	an Land	5 166 749	230 354	39 575	333 024	606 186	527 224
	an Gemeinden u. Gemeindeverb.	71 343	128	-	2 378	11 154	8 769
	an sonst. öffentl. Bereich	5 796 351	43 837	1 258	30 205	34 638	18 375
062,072,162,172,202 232	abzügl. Zahlungen v. Gemeinden/GV	30 440 219	3 866 447	245 228	1 921 444	3 479 027	2 925 850
	Ausgaben der lfd. Rechnung	311 969	166 671	895	10 010	10 551	8 185
92	Gewährung von Darlehen	292 206	88 842	227	16 821	70 443	27 318
930	Erw. v.Beteiligungen,Kapitaleinl.	1 663 816	135 178	16 575	94 703	250 161	226 046
932,933,935,936	Erwerb v. Grundstücken sowie be- wegl. Sachen d. Anlagevermögens	5 154 262	377 392	31 244	264 010	563 938	711 672
94-96	Baumaßnahmen	92 008	14 659	2 811	6 630	16 090	11 260
970-973	Schuldentilg. v. öffentl. Bereich	193 910	12 165	31	10 944	14 646	11 737
	Zuweisungen und Zuschüsse für Investitionen	484 677	104 930	8 007	32 039	61 461	48 063
980-984	an öffentlichen Bereich	5 264	3 182	102	81	733	145
985-988	an andere Bereiche	1 300	-	-	2	-	459
990	Kreditbeschaffungskosten	65 012	2 456	224	7 985	10 793	9 130
991	Ablösung von Dauerlasten	8 134 399	900 562	59 667	427 255	977 230	1 035 754
322,362,372	abzügl. Zahlungen an Gemeinden/GV	38 574 618	4 767 009	304 896	2 348 699	4 456 256	3 961 604
	Ausgaben der Kapitalrechnung	1 919 629	294 364	3 556	136 919	190 961	148 923
	Ausgaben der lfd. Rechnung und der Kapitalrechnung zusammen Nachr. Finanzierungssaldo 2)	1 638 626	231 013	3 556	127 740	178 592	142 872
91,974,977,978,979 992	besondere Finanzierungsvorgänge	2 984	2 886	2 284	1 963	1 788	1 518
974,977,978	darunter: Schuldentilgung an Kreditmarkt u. ä.	797	672	556	437	502	537
	Ausgaben der lfd. Rechnung DM/Einwohner	3 782	3 558	2 839	2 400	2 291	2 055
	Ausgaben der Kapitalrechnung DM/Einwohner						
	Ausgaben der lfd. Rechnung und der Kapitalrechnung zusammen						

\*) Zuordnung der Gemeinden zu den Größenklassen nach der fortgeschriebenen Einwohnerzahl vom 30. Juni 1995 und dem Gebietsstand vom 31.12.1995.  
 1) 2 Landeswohlfahrtsverbände, 12 Regionalverbände.  
 2) Als Saldengröße evtl. mit Fehler in der Einnahmen- sowie der Ausgabenseite behaftet.

davon				Landkreise	Verbände 1)	Ausgaben	Gruppierungs- Nummer
Kreisangehörige Gemeinden mit ... Einwohnern							
5 000 bis unter 10 000	3 000 bis unter 5 000	1 000 bis unter 3 000	weniger als 1 000				
1 000 DM							
784 018	388 030	260 348	14 519	930 826	3 171 423	Personalausgaben	4
568 833	324 115	209 226	14 832	876 382	1 918 270	Verwaltungs- u. Betriebsaufwand	50-66
44 327	21 339	14 392	1 503	62 534	129 459	Erstattungen an andere Bereiche, Zuschüsse an übrige Bereiche, weitere Finanzausgaben	675-677, 717,84
106 714	61 168	49 974	6 605	326 910	412 866	Erstattungen v. Ausgaben d. Ver- waltungshaush., Zuweisungen und Zuschüsse f. lfd. Zwecke, Schul- dendiensthilfen	670-674,710-714, 720-724
54 734	24 742	15 369	857	276 723	883 971	an öffentlichen Bereich	70,715,716,725-727
1 552	1 019	348	15	1 583 205	3 941 582	an andere Bereiche	73-79
4 083	3 705	2 044	122	5 909	11 573	Leistungen d. Soz.-Hilfe u. ä.	800-803
71 507	41 770	30 109	2 230	125 144	376 302	Zinsausgaben	804-808
388 943	195 946	124 492	9 362	203 946	1 110 852	an öffentlichen Bereich	
468 675	237 421	152 618	11 432	1 074 010	1 486 230	an andere Bereiche	821,831
9 668	5 373	8 425	4 032	653	20 762	Allg. Zuweisungen und Umlagen	822,832
15 665	6 771	5 553	1 096	2 513 027	3 125 925	an Land	823,824,833
						an Gemeinden u. Gemeindeverb.	
						an sonst. öffentl. Bereich	
						abzügl. Zahlungen v. Gemeinden/GV	062,072,162,172,202 232
2 487 558	1 297 860	861 806	64 413	2 953 214	10 337 372	Ausgaben der lfd. Rechnung	
15 420	2 860	1 532	-	39 708	56 137	Gewährung von Darlehen	92
22 497	5 020	2 209	141	1 826	56 862	Erw. v.Beteiligungen,Kapitaleinl.	930
202 954	110 702	75 026	4 025	71 135	477 312	Erwerb v. Grundstücken sowie be- wegl. Sachen d. Anlagevermögens	932,933,935,936
705 341	430 833	324 933	41 175	221 203	1 482 523	Baumassnahmen	94-96
7 597	4 549	3 167	175	15 426	9 645	Schuldentilg. v. öffentl. Bereich	970-973
16 827	9 840	7 364	3 912	50 610	55 835	Zuweisungen und Zuschüsse für Investitionen	
31 922	13 982	5 190	1 314	35 677	142 094	an öffentlichen Bereich	980-984
72	65	8	2	62	811	an andere Bereiche	985-988
-	70	-	-	20	749	Kreditbeschaffungskosten	990
6 069	4 130	3 688	1 011	4 902	14 625	Ablösung von Dauerlasten	991
						abzügl. Zahlungen an Gemeinden/GV	322,362,372
996 560	573 790	415 740	49 733	430 765	2 267 343	Ausgaben der Kapitalrechnung	
3 484 118	1 871 650	1 277 546	114 146	3 383 979	12 604 715	Ausgaben der lfd. Rechnung und der Kapitalrechnung zusammen Nachr. Finanzierungssaldo 2)	
118 663	101 660	49 752	6 329	227 598	640 905	besondere Finanzierungsvorgänge	91,974,977,978,979 992
112 954	64 520	47 020	4 714	204 305	521 341	darunter: Schuldentilgung an Kreditmarkt u. ä.	974,977,978
1 412	1 408	1 380	1 355	333	1 167	Ausgaben der lfd. Rechnung DM/Einwohner	
566	622	666	1 046	49	256	Ausgaben der Kapitalrechnung DM/Einwohner	
1 977	2 030	2 046	2 401	382	1 422	Ausgaben der lfd. Rechnung und der Kapitalrechnung zusammen	

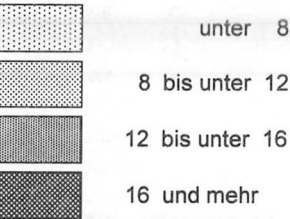
14. Personal im öffentlichen Dienst in Baden-Württemberg am 30. Juni 1995 nach Beschäftigungsbereichen  
– Personalstandsstatistik –

Beschäftigungsbereich	Be- schäftigte ins- gesamt	Frauen	Und zwar nach						Darunter	
			Umfang des Beschäftigungsverhältnisses		Art des Dienstverhältnisses			Be- schäftigte mit Zeitvertrag	Auszu- bildende	
										Voll- zeitbe- schäf- tigte
			T1 <sup>1)</sup>	T2 <sup>2)</sup>						
Öffentlicher Dienst insgesamt	629 655	315 831	486 251	117 434	25 970	248 378	273 153	108 124	33 775	34 259
Unmittelbarer öffentlicher Dienst	584 333	288 448	448 011	111 206	25 116	241 931	237 125	105 277	32 206	32 866
Land	288 753	134 775	224 020	61 033	3 700	179 917	85 645	23 191	19 486	20 937
Landesbehörden (einschl. Gerichte)	257 105	113 848	199 723	54 469	2 913	178 570	60 480	18 055	14 751	18 443
Rechtlich unselbständige Unternehmen	497	140	473	20	4	15	114	368	23	19
Krankenhäuser	31 151	20 787	23 824	6 544	783	1 332	25 051	4 768	4 712	2 475
Gemeinden/Gv.	237 200	143 293	169 243	47 196	20 761	22 980	141 380	72 840	12 281	11 287
Verwaltung	168 006	96 393	116 969	33 526	17 511	22 294	89 402	56 310	8 304	5 731
Rechtlich unselbständige Unternehmen	13 888	3 610	11 580	1 343	465	350	5 209	7 829	704	466
Krankenhäuser	55 806	43 290	40 694	12 327	2 785	336	46 769	8 701	3 273	5 090
Kommunale Zweckverbände	5 637	2 258	4 248	857	532	548	3 286	1 803	214	120
mit kameralistischem Rechnungswesen	3 318	1 694	2 277	636	405	326	2 068	924	156	104
mit kaufmännischem Rechnungswesen	2 216	473	1 923	176	117	220	1 134	862	56	15
Krankenhäuser	103	91	48	45	10	2	84	17	2	1
Bund (ohne Bundespost)	52 743	8 122	50 500	2 120	123	38 486	6 814	7 443	225	522
Bundesbehörden (einschl. Gerichte) <sup>3)</sup>	35 647	7 182	33 657	1 879	111	22 325	6 766	6 556	225	522
Bundeseisenbahnvermögen	17 096	940	16 843	241	12	16 161	48	887	–	–
Mittelbarer öffentlicher Dienst	45 322	27 383	38 240	6 228	854	6 447	36 028	2 847	1 569	2 584
Mittelbarere Landesdienst	19 397	12 250	16 493	2 359	545	1 755	16 172	1 470	466	1 393
Sozialversicherungsträger	18 236	11 623	15 529	2 183	524	1 477	15 455	1 304	409	1 331
Anstalten, Körperschaften, Stiftungen	1 161	627	964	176	21	278	717	166	57	62
Mittelbarere Bundesdienst	25 925	15 133	21 747	3 869	309	4 692	19 856	1 377	1 103	1 191
Bundesanstalt für Arbeit	10 056	6 294	7 849	2 129	78	2 224	7 230	602	848	401
Deutsche Bundesbank	1 980	863	1 724	217	39	765	1 115	100	–	44
Sozialversicherungsträger	10 739	6 033	9 543	1 008	188	254	9 871	614	251	686
Anstalten, Körperschaften, Stiftungen	3 150	1 943	2 631	515	4	1 449	1 640	61	4	60
Nachrichtlich:										
Rechtlich selbständige Unternehmen	48 374	12 269	43 928	3 479	967	–	25 511	22 863	1 706	1 676
überwiegend im Bundesbesitz	3 263	827	3 072	161	30	–	1 667	1 596	95	75
überwiegend im Landesbesitz	6 581	1 557	5 934	450	197	–	4 193	2 388	342	312
überwiegend im kommunalen Besitz	38 530	9 885	34 922	2 868	740	–	19 651	18 879	1 269	1 289
Rechtlich selbständige Krankenhäuser	13 766	10 541	9 759	3 194	813	–	11 482	2 284	987	1 285
Krankenhäuser des Landes	685	445	453	232	–	–	590	95	107	5
Krankenhäuser der Kommunen	13 081	10 096	9 306	2 962	813	–	10 892	2 189	880	1 280

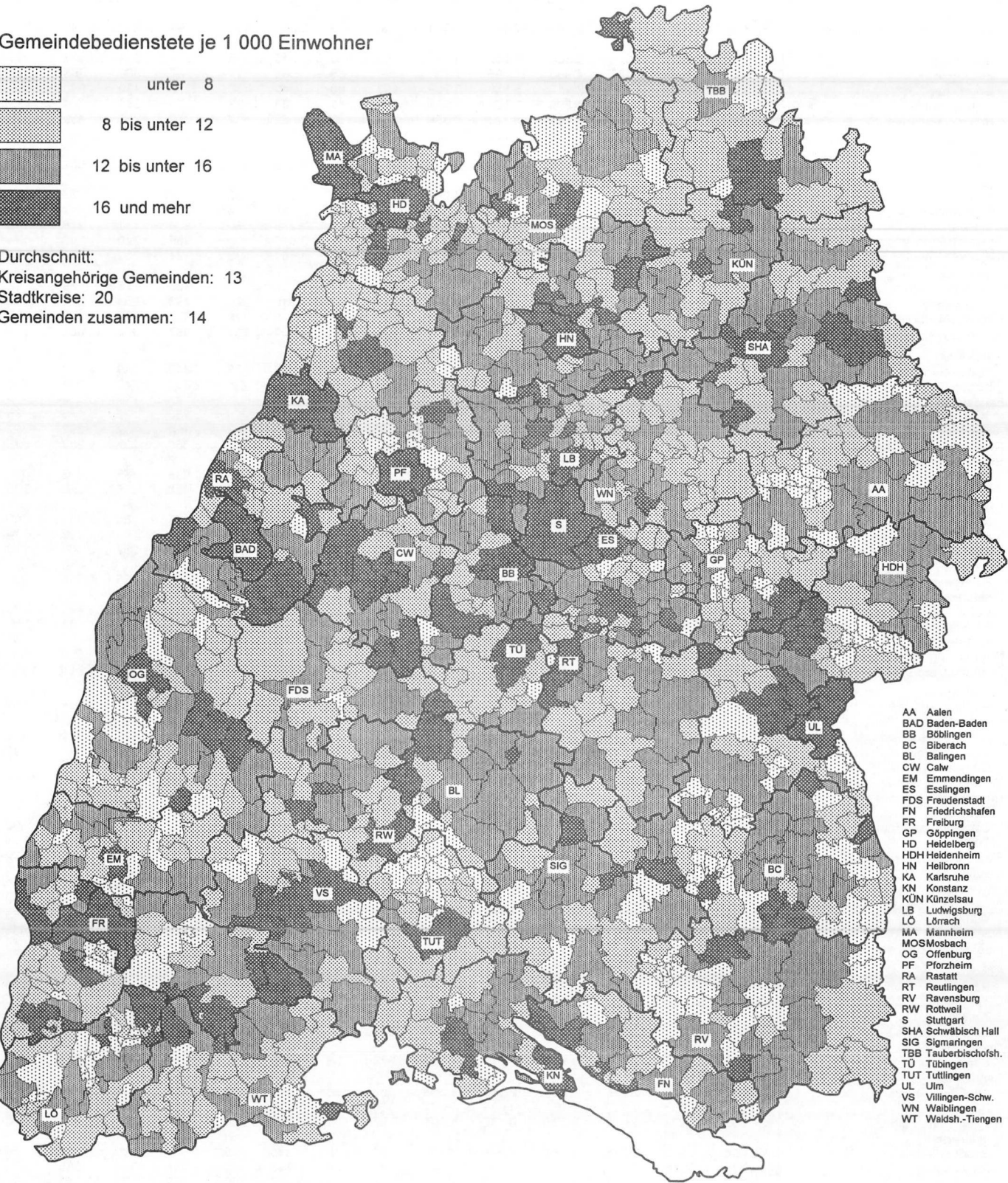
1) T 1 = Teilzeitbeschäftigte mit mindestens der Hälfte der regelmäßigen Wochenarbeitszeit. – 2) T 2 = Teilzeitbeschäftigte mit weniger als die Hälfte der regelmäßigen Wochenarbeitszeit. – 3) Einschließlich Soldaten. – 4) Einschließlich Dienststordnungsangestellten bei Sozialversicherungsträgern.

Personalstand \*) der Gemeinden Baden-Württembergs 1995

Gemeindebedienstete je 1 000 Einwohner



Durchschnitt:  
Kreisangehörige Gemeinden: 13  
Stadtkreise: 20  
Gemeinden zusammen: 14



\*) Ohne Krankenhäuser und wirtschaftliche Unternehmen.

# 15. Personal im öffentlichen Dienst in den Stadt- und Landkreisen Baden-Württembergs am 30.Juni 1995

## – Personalstandsstatistik –

Kreis Region Regierungsbezirk Land	Beschäftigte insgesamt		Unmittelbarer öffentlicher Dienst								Mittelbarer öffentlicher Dienst			
			Land <sup>1)</sup>		Gemeinden/Gv.		Kommunale Zweckverbände		Bund <sup>2)</sup>		Land <sup>3)</sup>		Bund	
	zu- sammen	Frauen	zu- sammen	Frauen	zu- sammen	Frauen	zu- sammen	Frauen	zu- sammen	Frauen	zu- sammen	Frauen	zu- sammen	Frauen
<b>Stadtkreis</b>														
Stuttgart, Landeshauptstadt	72 453	33 431	36 052	15 169	17 153	10 341	750	205	8 007	1 551	3 994	2 340	6 497	3 825
<b>Landkreise</b>														
Böblingen	17 012	10 712	6 529	3 504	9 522	6 618	105	38	218	98	331	244	307	210
Esslingen	21 382	12 710	8 473	4 390	11 485	7 713	107	36	502	21	547	368	268	182
Göppingen	12 052	6 835	4 997	2 217	5 958	3 909	157	80	40	30	270	190	630	409
Ludwigsburg	19 320	11 008	8 416	4 295	8 591	5 619	81	41	703	27	775	531	754	495
Rems-Murr-Kreis	17 781	10 684	8 665	4 713	8 121	5 339	104	35	32	7	370	250	489	340
<b>Region Stuttgart</b>	<b>160 000</b>	<b>85 380</b>	<b>73 132</b>	<b>34 288</b>	<b>60 830</b>	<b>39 539</b>	<b>1 304</b>	<b>435</b>	<b>9 502</b>	<b>1 734</b>	<b>6 287</b>	<b>3 923</b>	<b>8 945</b>	<b>5 461</b>
<b>Stadtkreis</b>														
Heilbronn	13 545	6 672	5 557	2 516	5 447	3 297	141	75	1 329	109	389	256	682	419
<b>Landkreise</b>														
Heilbronn	10 179	6 068	3 719	1 957	6 025	4 048	81	16	327	32	–	–	27	15
Hohenlohekreis	3 734	1 973	1 885	827	1 627	1 004	4	–	18	4	163	116	37	22
Schwäbisch Hall	8 470	4 391	3 744	1 450	3 877	2 537	99	32	270	60	204	147	276	165
Main-Tauber-Kreis	9 425	3 824	2 971	1 241	2 909	1 726	21	13	2 617	268	365	240	542	336
<b>Region Franken</b>	<b>45 353</b>	<b>22 928</b>	<b>17 876</b>	<b>7 991</b>	<b>19 885</b>	<b>12 612</b>	<b>346</b>	<b>136</b>	<b>4 561</b>	<b>473</b>	<b>1 121</b>	<b>759</b>	<b>1 564</b>	<b>957</b>
<b>Landkreise</b>														
Heidenheim	5 866	3 206	2 279	937	3 301	2 100	18	7	23	5	166	115	79	42
Ostalbkreis	16 802	8 683	6 997	3 059	7 163	4 528	117	62	916	120	393	259	1 216	655
<b>Region Ostwürttemberg</b>	<b>22 668</b>	<b>11 889</b>	<b>9 276</b>	<b>3 996</b>	<b>10 464</b>	<b>6 628</b>	<b>135</b>	<b>69</b>	<b>939</b>	<b>125</b>	<b>559</b>	<b>374</b>	<b>1 295</b>	<b>697</b>
<b>Regierungsbezirk Stuttgart</b>	<b>228 021</b>	<b>120 197</b>	<b>100 284</b>	<b>46 275</b>	<b>91 179</b>	<b>58 779</b>	<b>1 785</b>	<b>640</b>	<b>15 002</b>	<b>2 332</b>	<b>7 967</b>	<b>5 056</b>	<b>11 804</b>	<b>7 115</b>
<b>Stadtkreise</b>														
Baden-Baden	4 513	2 183	1 365	662	2 439	1 155	–	–	220	59	379	249	110	58
Karlsruhe	40 924	15 185	18 532	7 201	10 087	3 907	394	250	6 806	1 256	2 731	1 340	2 374	1 231
<b>Landkreise</b>														
Karlsruhe	14 193	6 918	6 156	2 954	6 415	3 538	166	58	1 174	204	136	79	146	85
Rastatt	9 542	5 207	3 328	1 467	5 585	3 401	72	18	91	42	114	67	352	212
<b>Region Mittlerer Oberrhein</b>	<b>69 172</b>	<b>29 493</b>	<b>29 381</b>	<b>12 284</b>	<b>24 526</b>	<b>12 001</b>	<b>632</b>	<b>326</b>	<b>8 291</b>	<b>1 561</b>	<b>3 360</b>	<b>1 735</b>	<b>2 982</b>	<b>1 586</b>
<b>Stadtkreise</b>														
Heidelberg	21 129	10 861	15 495	8 327	2 736	1 234	45	3	951	74	1 019	685	883	538
Mannheim	24 377	11 813	8 893	4 096	10 073	5 921	31	15	2 526	265	458	288	2 396	1 228
<b>Landkreise</b>														
Neckar-Odenwald-Kreis	9 238	3 596	3 241	1 186	3 110	1 842	240	118	2 395	306	141	84	111	60
Rhein-Neckar-Kreis	17 058	9 690	7 006	3 954	9 479	5 490	319	113	62	19	–	–	192	114
<b>Region Unterer Neckar</b>	<b>71 802</b>	<b>35 960</b>	<b>34 635</b>	<b>17 563</b>	<b>25 398</b>	<b>14 487</b>	<b>635</b>	<b>249</b>	<b>5 934</b>	<b>664</b>	<b>1 618</b>	<b>1 057</b>	<b>3 582</b>	<b>1 940</b>
<b>Stadtkreis</b>														
Pforzheim	8 527	4 426	3 522	1 585	4 010	2 265	–	–	101	10	378	265	516	301
<b>Landkreise</b>														
Calw	9 309	4 822	3 241	1 559	4 133	2 661	51	27	1 291	178	162	113	431	284
Enzkreis	4 853	2 815	1 995	1 019	2 769	1 767	62	17	12	2	–	–	15	10
Freudenstadt	5 725	2 813	2 513	1 068	2 587	1 550	85	37	336	30	142	92	62	36
<b>Region Nordschwarzwald</b>	<b>28 414</b>	<b>14 876</b>	<b>11 271</b>	<b>5 231</b>	<b>13 499</b>	<b>8 243</b>	<b>198</b>	<b>81</b>	<b>1 740</b>	<b>220</b>	<b>682</b>	<b>470</b>	<b>1 024</b>	<b>631</b>
<b>Regierungsbezirk Karlsruhe</b>	<b>169 388</b>	<b>80 329</b>	<b>75 287</b>	<b>35 078</b>	<b>63 423</b>	<b>34 731</b>	<b>1 465</b>	<b>656</b>	<b>15 965</b>	<b>2 445</b>	<b>5 660</b>	<b>3 262</b>	<b>7 588</b>	<b>4 157</b>
<b>Stadtkreis</b>														
Freiburg	27 884	13 170	19 579	9 658	4 402	2 174	135	15	2 115	385	587	357	1 066	581
<b>Landkreise</b>														
Breisgau-Hochschwarzwald	7 693	3 908	2 984	1 427	3 850	2 162	76	21	452	64	175	131	156	103
Emmendingen	7 001	3 970	3 551	1 959	2 876	1 718	267	136	106	36	130	80	71	41
Ortenaukreis	21 791	11 074	8 463	3 480	9 821	6 179	170	41	1 500	113	1 268	927	569	334
<b>Region Südlicher Oberrhein</b>	<b>64 369</b>	<b>32 122</b>	<b>34 577</b>	<b>16 524</b>	<b>20 949</b>	<b>12 233</b>	<b>648</b>	<b>213</b>	<b>4 173</b>	<b>598</b>	<b>2 160</b>	<b>1 495</b>	<b>1 862</b>	<b>1 059</b>
<b>Landkreise</b>														
Rottweil	6 563	3 458	3 354	1 517	2 733	1 653	27	5	13	6	161	114	275	163
Schwarzwald-Baar-Kreis	11 734	6 297	4 220	1 755	6 105	3 832	54	22	398	40	472	345	485	303
Tuttlingen	5 612	2 883	1 957	812	2 619	1 633	306	224	527	80	140	95	63	39
<b>Region Schwarzwald-Baar-Heuberg</b>	<b>23 909</b>	<b>12 638</b>	<b>9 531</b>	<b>4 084</b>	<b>11 457</b>	<b>7 118</b>	<b>387</b>	<b>251</b>	<b>938</b>	<b>126</b>	<b>773</b>	<b>554</b>	<b>823</b>	<b>505</b>
<b>Landkreise</b>														
Konstanz	15 399	7 252	7 311	3 194	6 170	3 370	224	127	995	123	161	106	538	332
Lörrach	9 420	4 428	3 693	1 761	3 482	2 024	98	34	1 432	186	351	213	364	210
Waldshut	7 074	3 375	3 059	1 244	3 105	1 790	86	36	435	51	160	101	229	153
<b>Region Hochrhein-Bodensee</b>	<b>31 893</b>	<b>15 055</b>	<b>14 063</b>	<b>6 199</b>	<b>12 757</b>	<b>7 184</b>	<b>408</b>	<b>197</b>	<b>2 862</b>	<b>360</b>	<b>672</b>	<b>420</b>	<b>1 131</b>	<b>695</b>
<b>Regierungsbezirk Freiburg</b>	<b>120 171</b>	<b>59 815</b>	<b>58 171</b>	<b>26 807</b>	<b>45 163</b>	<b>26 535</b>	<b>1 443</b>	<b>661</b>	<b>7 973</b>	<b>1 084</b>	<b>3 605</b>	<b>2 469</b>	<b>3 816</b>	<b>2 259</b>
<b>Landkreise</b>														
Reutlingen	15 353	8 308	6 244	2 975	7 074	4 522	93	26	1 036	186	364	265	542	334
Tübingen	20 227	10 723	15 218	8 131	3 472	2 101	72	29	878	129	195	138	392	195
Zollernalbkreis	9 767	4 977	3 565	1 645	4 555	2 822	86	28	926	69	309	213	326	200
<b>Region Neckar-Alb</b>	<b>45 347</b>	<b>24 008</b>	<b>25 027</b>	<b>12 751</b>	<b>15 101</b>	<b>9 445</b>	<b>251</b>	<b>83</b>	<b>2 840</b>	<b>384</b>	<b>868</b>	<b>616</b>	<b>1 260</b>	<b>729</b>
<b>Stadtkreis</b>														
Ulm	17 876	8 391	9 790	5 167	2 913	1 522	174	38	4 079	1 087	342	234	578	343
<b>Landkreise</b>														
Alb-Donau-Kreis	5 457	2 416	2 065	944	2 180	1 308	183	94	1 005	53	–	–	24	17
Biberach	10 732	5 032	5 109	2 121	4 039	2 671	130	18	1 223	80	152	97	79	45
<b>Region Donau-Iller <sup>4)</sup></b>	<b>34 065</b>	<b>15 839</b>	<b>16 964</b>	<b>8 232</b>	<b>9 132</b>	<b>5 501</b>	<b>487</b>	<b>150</b>	<b>6 307</b>	<b>1 220</b>	<b>494</b>	<b>331</b>	<b>681</b>	<b>405</b>
<b>Landkreise</b>														
Bodenseekreis	8 404	4 501	3 358	1 583	4 344	2 699	51	13	376	35	117	73	158	98
Ravensburg	14 319	7 316	6 957	2 948	5 772	3 648	149	55	468	62	418	270	555	333
Sigmaringen	9 727	3 687	2 628	1 060	3 086	1 955	6	–	3 812	560	132	75	63	37
<b>Region Bodensee-Oberschwaben</b>	<b>32 450</b>	<b>15 504</b>	<b>12 943</b>	<b>5 591</b>	<b>13 202</b>	<b>8 302</b>	<b>206</b>	<b>68</b>	<b>4 656</b>	<b>657</b>	<b>667</b>	<b>418</b>	<b>776</b>	<b>468</b>
<b>Regierungsbezirk Tübingen</b>	<b>111 862</b>	<b>55 351</b>	<b>54 934</b>	<b>26 574</b>	<b>37 435</b>	<b>23 248</b>	<b>944</b>	<b>301</b>	<b>13 803</b>	<b>2 261</b>	<b>2 029</b>	<b>1 365</b>	<b>2 717</b>	<b>1 602</b>
<b>Baden-Württemberg</b>	<b>629 442</b>	<b>315 692</b>	<b>288 676</b>	<b>134 734</b>	<b>237 200</b>	<b>143 293</b>	<b>5 637</b>	<b>2 258</b>	<b>52 743</b>	<b>8 122</b>	<b>19 261</b>	<b>12 152</b>	<b>25 925</b>	<b>15 133</b>

1) 77 Beschäftigte (darunter 41 Frauen) außerhalb Baden-Württembergs. - 2) Die Deutsche Bundespost gehört ab 1995 nicht mehr zum Bereich des öffentlichen Dienstes. - 3) 136 Beschäftigte (darunter 98 Frauen) außerhalb Baden-Württembergs. - 4) Soweit Land Baden-Württemberg.

16. Einnahmen und Ausgaben der Zweckverbände in Baden-Württemberg 1994 nach ausgewählten Arten und Aufgabenbereichen  
– Jahresrechnungsstatistik –

Einnahmen/Ausgaben	Zu- sammen	Aufgabenbereich <sup>1)</sup>							
		Allgemeine Verwaltung	Schulen	Soziale Sicherung	Kranken- häuser	Abwasser- beseiti- gung	Wasser- versor- gung	Allgemeine Finanz- verwaltung	Sonstiges
		1000 DM							
<b>Einnahmen des Verwaltungshaushalts</b>	<b>780 474</b>	<b>29 845</b>	<b>38 624</b>	<b>35 515</b>	<b>325</b>	<b>265 845</b>	<b>11 538</b>	<b>155 735</b>	<b>243 047</b>
darunter									
Gebühren, zweckgeb. Abgaben	78 489	685	151	31 614	–	7 796	1 241	–	37 002
Erstattung von Verwaltungs- und Betriebsausgaben	31 050	4 775	2 205	1 169	2	9 856	53	453	12 537
darunter									
von Gemeinden/Gv.	18 406	2 173	1 284	–	–	6 539	18	–	8 392
Zuweisungen und Zuschüsse für laufende Zwecke	421 085	22 963	34 570	1 141	–	224 927	7 441	–	130 043
darunter									
von Gemeinden/Gv.	356 016	22 362	11 228	532	–	222 834	7 441	–	91 619
Sonstige Verwaltungs- und Betriebseinnahmen	49 012	602	966	460	141	4 576	520	–	41 747
<b>Einnahmen des Vermögenshaushalts</b>	<b>399 356</b>	<b>361</b>	<b>7 340</b>	<b>2 539</b>	<b>–</b>	<b>100 474</b>	<b>7 134</b>	<b>239 973</b>	<b>41 535</b>
darunter									
Entnahmen aus Rücklagen	27 967	–	–	–	–	–	–	27 967	–
Einnahmen aus Veräußerung von Sachen des Anlagevermögens	6 436	20	12	18	–	2 614	165	–	3 607
Zuweisungen und Zuschüsse für Investitionen	159 874	292	7 323	2 520	–	94 631	6 497	17 433	31 178
darunter									
vom Land	77 492	23	2 758	1 174	–	55 212	1 727	16	16 582
von Gemeinden/Gv.	66 229	269	4 355	1 145	–	35 816	303	17 045	7 296
Einnahmen aus Krediten und Inneren Darlehen	111 291	–	–	–	–	–	–	111 291	–
darunter									
vom Land	43	–	–	–	–	–	–	43	–
von Gemeinden/Gv.	1 300	–	–	–	–	–	–	1 300	–
vom Kreditmarkt	30 820	–	–	–	–	–	–	30 820	–
<b>Einnahmen des Verwaltungs- und Vermögenshaushalts zusammen</b>	<b>1 179 829</b>	<b>30 206</b>	<b>45 964</b>	<b>38 054</b>	<b>325</b>	<b>366 320</b>	<b>18 672</b>	<b>395 708</b>	<b>284 580</b>
<b>Ausgaben des Verwaltungshaushalts</b>	<b>771 526</b>	<b>45 161</b>	<b>36 021</b>	<b>34 052</b>	<b>497</b>	<b>235 907</b>	<b>9 956</b>	<b>159 829</b>	<b>250 103</b>
darunter									
Personalausgaben	168 519	30 345	10 031	23 617	152	44 524	1 670	–	58 180
Unterhaltung des unbeweglichen Vermögens	30 135	111	3 563	917	138	17 656	608	–	7 142
Mieten und Pachten	6 000	1 356	752	35	–	105	13	–	3 739
Bewirtschaftung des unbeweglichen Vermögens	35 924	302	7 589	1 751	2	23 597	1 047	–	1 636
Sonstige Verwaltungs- und Betriebsausgaben	77 812	853	1 250	2 859	–	63 790	2 525	–	6 535
Erstattung von Verwaltungs- und Betriebsausgaben	43 158	5 913	5 778	557	6	18 978	357	–	11 569
Zinsausgaben	44 801	–	–	–	–	–	–	44 801	–
<b>Ausgaben des Vermögenshaushalts</b>	<b>394 119</b>	<b>1 530</b>	<b>18 664</b>	<b>8 361</b>	<b>25</b>	<b>157 336</b>	<b>11 661</b>	<b>130 433</b>	<b>66 109</b>
darunter									
Zuführung an Rücklagen	52 403	–	–	–	–	–	–	52 403	–
Vermögenserwerb	37 906	1 245	3 062	1 106	–	4 993	444	–	27 056
Baumaßnahmen	205 098	210	15 328	7 255	25	144 691	11 150	–	26 439
Tilgung von Krediten und Inneren Darlehen	69 933	–	–	–	–	–	–	69 933	–
Zuweisungen und Zuschüsse für Investitionen	16 186	43	274	–	–	7 224	67	–	8 578
darunter									
an Gemeinden/Gv.	2 960	43	119	–	–	2 719	10	–	69
<b>Ausgaben des Verwaltungs- und Vermögenshaushalts zusammen</b>	<b>1 165 646</b>	<b>46 691</b>	<b>54 684</b>	<b>42 414</b>	<b>523</b>	<b>393 242</b>	<b>21 617</b>	<b>290 262</b>	<b>316 213</b>

1) Aufgabenbereiche entsprechen den gebuchten Gliederungen.

17. Nettobilanzsummen in Baden-Württemberg 1991 und 1992  
– Bilanzstatistik –

Wirtschaftsbereich Rechtsform	1991			1992		
	Anzahl der Unternehmen	Nettobilanz- summe insgesamt	Nettobilanz- summe je Unternehmen	Anzahl der Unternehmen	Nettobilanz- summe insgesamt	Nettobilanz- summe je Unternehmen
		1.000 DM			1.000 DM	
Unternehmen insgesamt <sup>1)</sup>	465	41 826 514	89 949	465	45 044 833	96 871
Wirtschaftsbereiche						
Versorgungsunternehmen	392	35 063 110	89 447	392	37 522 201	95 720
darunter						
Elektrizitätsversorgung	12	17 346 522	1 445 544	12	19 392 391	1 616 033
Wasserversorgung	254	3 683 563	14 502	254	3 823 752	15 054
Kombinierte Versorgungs- unternehmen	116	13 161 957	113 465	116	13 387 467	115 409
Verkehrsunternehmen	16	2 451 991	153 249	16	2 882 529	180 158
Kombinierte Versorgungs- und Verkehrsunternehmen	13	2 931 620	225 509	13	3 103 800	238 754
Entsorgungsunternehmen	41	1 334 297	32 544	41	1 433 848	34 972
davon						
Abwasserbeseitigung	35	1 106 372	31 611	35	1 162 294	33 208
Abfallbeseitigung	6	227 925	37 988	6	271 554	45 259
Rechtsformen						
Eigenbetriebe	288	8 777 282	121 907	288	9 337 347	129 685
Kapitalgesellschaften	72	30 892 977	107 267	72	33 488 177	116 278
Zweckverbände	105	2 156 255	20 536	105	2 219 309	21 136

1) Kombinierte Versorgungs- und Verkehrsunternehmen sind nur in Zeile "Unternehmen insgesamt" enthalten.

18. Einnahmen und Ausgaben der kommunalen Krankenhäuser\*) mit kaufmännischem Rechnungswesen  
in Baden-Württemberg 1994 nach Arten und Körperschaftsgruppen  
– Krankenhausfinanzstatistik –

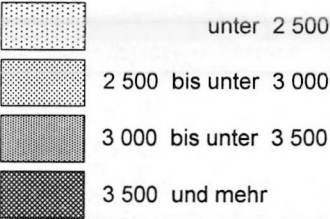
Einnahme-/Ausgabeart	Insgesamt	Stadtkreise	Kreis- angehörige Gemeinden	Landkreise	Landes- wohlfahrts- verbände	Nachrichtlich: Zweck- verbände
	1 000 DM					
Einnahmen						
Erlöse aus Krankenhausleistungen	5 723 035	1 443 282	912 558	3 299 037	68 158	6 614
Erstattungen der Ärzte	412 353	113 123	68 394	224 436	6 400	75
Sonstige laufende Erträge	109 095	35 230	12 656	59 993	1 216	499
Laufende Zuweisungen						
Defizitausgleich vom Träger	59 337	31 905	2 807	24 192	433	–
vom Land	57 112	38 201	3 611	15 300	–	–
sonstige	22 904	3 672	2 725	16 237	270	–
Einnahmen der laufenden Rechnung	6 383 836	1 665 413	1 002 751	3 639 195	76 477	7 188
Zuweisungen für Investitionen						
nach KHG	375 699	131 450	43 929	197 873	2 447	251
Investitionszuweisungen						
vom Land	392	15	–	377	–	–
sonstige	8 970	2 596	875	5 499	–	–
Schuldenaufnahme beim Träger	56 076	16 862	3 213	36 001	–	–
Sonstige Erträge der Kapitalrechnung	25 364	938	5 579	18 766	81	–
Einnahmen der Kapitalrechnung	466 501	151 861	53 596	258 516	2 528	251
Einnahmen insgesamt	6 850 337	1 817 274	1 056 347	3 897 711	79 005	7 439
Ausgaben						
Personalausgaben	4 291 255	1 104 799	670 048	2 470 631	45 777	5 306
Sachaufwand	1 942 190	524 031	312 161	1 078 373	27 625	2 176
Zinszahlungen	37 864	6 999	5 537	25 283	45	212
Sonstige Ausgaben der laufenden Rechnung	3 207	846	15	2 346	–	–
Ausgaben der laufenden Rechnung	6 274 516	1 636 675	987 761	3 576 633	73 447	7 694
Baumaßnahmen	358 762	133 672	31 636	192 891	563	477
Erwerb von unbeweglichen Sachen	3 175	–	503	2 672	–	–
Erwerb von beweglichen Sachen	192 858	46 522	34 104	110 465	1 767	628
Sonstige Ausgaben der Kapital- rechnung	101 279	36 308	9 749	55 204	18	3
Ausgabender Kapitalrechnung	656 074	216 502	75 992	361 232	2 348	1 108
Ausgaben insgesamt	6 930 590	1 853 177	1 063 753	3 937 865	75 795	8 802
Schuldenaufnahme am Kreditmarkt	26 094	–	1 052	25 042	–	480
Schuldentilgung am Kreditmarkt	25 113	3 520	2 564	18 961	–	77
Nettokreditaufnahme	981	– 3 520	– 1 512	6 081	– 68	403

\*) Einschließlich Krankenhäuser in der Rechtsform einer GmbH und Stiftung.

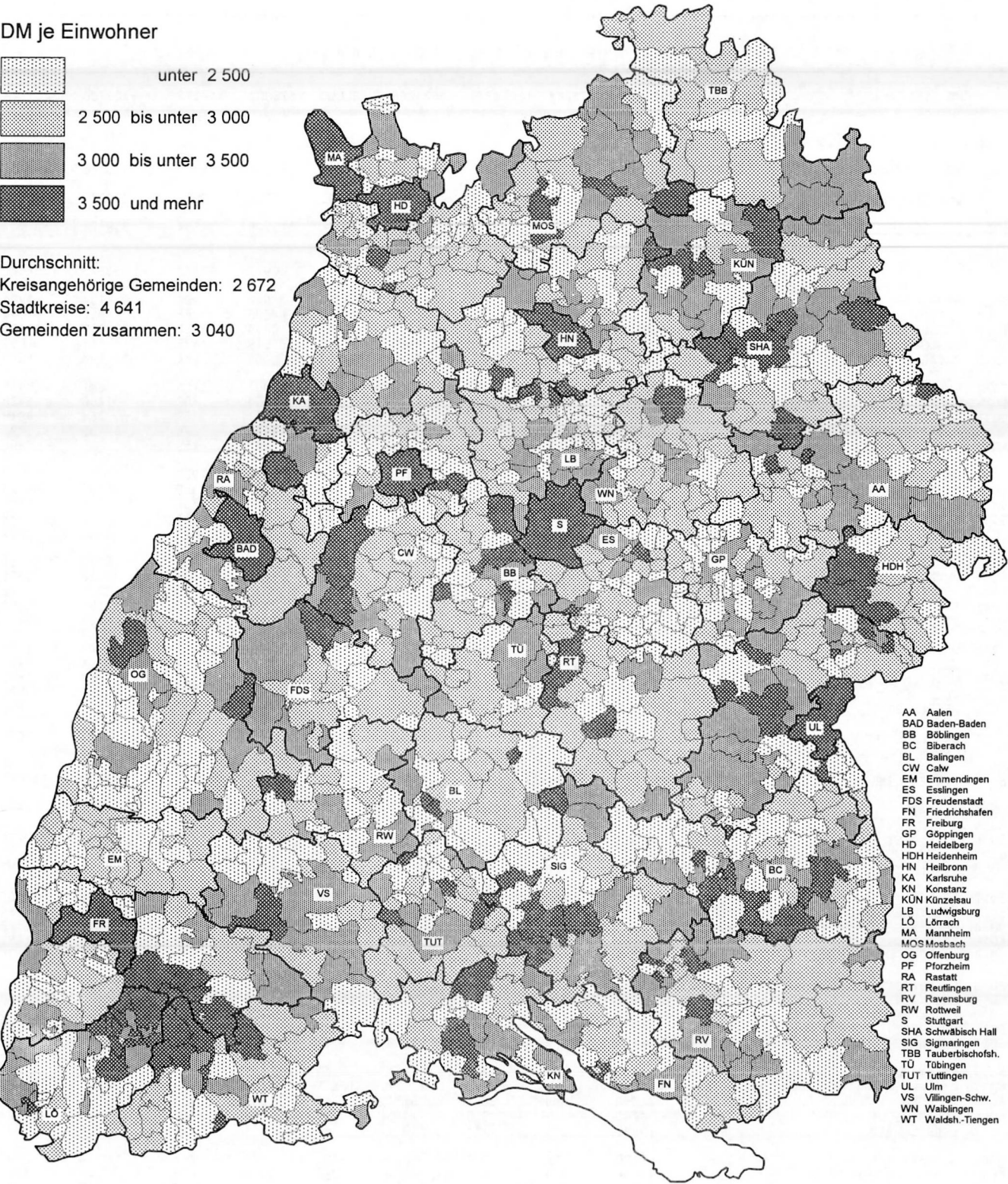


Bereinigte Einnahmen der Gemeinden Baden-Württembergs 1995

DM je Einwohner



Durchschnitt:  
Kreisangehörige Gemeinden: 2 672  
Stadtkreise: 4 641  
Gemeinden zusammen: 3 040





## 19. Ausgewählte Einnahmen und Ausgaben der Gemeinden Baden-Württembergs 1995 - in 1000 DM -

Regional- schlüssel	Land (LD) Regierungsbezirk (RB) Region (RG) Stadtkreis (SKR) Landkreis (LKR) Gemeinde	Einwohner am 30.6.1995	Bereinigte Einnahmen insgesamt	Grund- steuern A und B	Gewerbe- steuer (netto)	Gemeinde- anteil an der Einkommen- steuer	Zuweisungen von Bund und Land			Verwaltungs- und Benutzungs- gebühren	Personal- ausgaben
							allgem. Zuwei- sungen	für lfd. Zwecke, Erstatt.	für Investi- tionen		
		1000 DM									
R E G I E R U N G S B E Z I R K S T U T T G A R T											
1	RB STUTTGART	3850428	12327401	772893	2058774	2624266	1480000	675002	447114	1303900	3243572
R E G I O N S T U T T G A R T											
11	RG STUTTGART	2562237	8427708	564138	1443903	1923370	995675	466031	235550	928185	2299706
111	SKR STUTTGART	587031	3053655	206837	544706	447301	575135	215146	39537	359377	807941
111000	STUTTGART, L.-HAUPTST.	587031	3053655	206837	544706	447301	575135	215146	39537	359377	807941
115	LKR BOEBLINGEN	349522	1016726	70727	215129	276124	60111	50977	42742	98670	297421
115001	AIDLINGEN	8922	19602	1297	916	7094	2766	642	408	2164	4984
115002	ALTDORF	3051	7772	445	-50	2491	719	606	256	952	1694
115003	BOEBLINGEN, STADT	46648	168357	10821	61888	35578	2017	8884	3832	14205	46407
115004	BONDORF	4207	9353	668	703	2583	1425	519	595	311	2505
115010	DECKENPFRONN	2414	7208	339	451	1744	633	189	662	196	1643
115013	EHNINGEN	7172	22742	1392	6362	6264	1039	991	1166	641	5418
115015	GAERTRINGEN	11026	23092	1584	2300	9438	3555	1304	407	1208	6138
115016	GAUFELDEN	8011	16915	1169	1450	5352	2220	891	162	764	4918
115021	HERRENBERG, STADT	28540	85671	5499	15442	21503	9550	6435	676	10190	25093
115022	HILDRIZHAUSEN	3155	6400	425	327	2592	539	247	259	675	1858
115024	HOLZGERLINGEN, STADT	10972	35237	1705	6387	8476	2479	1833	2953	2819	7062
115028	LEONBERG, STADT	43642	137572	9921	37585	37236	1102	5230	5966	18785	42172
115029	MAGSTADT	8464	19548	1193	2273	6459	1722	1180	1707	436	5168
115034	MOETZINGEN	3425	4846	384	55	1612	1133	182	354	228	1782
115037	NUFRINGEN	4445	12657	668	2918	3730	85	510	77	1460	2599
115041	RENNINGEN, STADT	16018	49013	2528	5531	11879	4288	2371	15541	2628	11332
115042	RUTESHEIM	9467	22110	1766	2593	7035	1303	1539	1092	2066	5786
115044	SCHOENAICH	9863	22755	1498	3573	8348	175	850	40	3265	6576
115045	SINDELFINGEN, STADT	59386	192198	18077	43696	50837	10300	9367	1773	12896	72595
115046	STEINENBRONN	5742	14649	918	3397	4220	420	444	641	2104	3831
115048	WALDENBUCH, STADT	8229	27203	1299	6577	6881	92	844	267	4048	6685
115050	WEIL DER STADT, STADT	17985	45030	2796	5536	13336	5114	3032	953	8156	14926
115051	WEIL IM SCHOENBUCH	9067	20683	1511	1375	7341	3034	1658	423	2024	5633
115052	WEISSACH	7219	14786	1156	819	5142	1364	372	366	2688	4596
115053	JETTINGEN	6665	17092	847	2498	4166	1976	540	213	2517	2952
115054	GRAFENAU	5787	14236	819	526	4787	1062	316	1953	1244	3067
116	LKR ESSLINGEN	489600	1317334	93532	196955	385239	100851	63445	28046	168299	367027
116004	ALTBACH	5576	15720	811	3819	5478	72	249	2	1601	2869
116005	ALTDORF	1166	2241	145	141	731	440	88	153	367	648
116006	ALTENRIET	1529	2943	206	68	1211	460	63	76	477	756
116007	BALTMANNSEILER	5419	10282	643	986	4549	969	199	0	311	2710
116008	BEMPFLINGEN	3137	7448	474	1710	2382	387	196	10	1195	1888
116011	BEUREN	3510	7611	466	1499	2288	408	132	0	1336	1757
116012	BISSINGEN AN DER TECK	3409	6072	431	521	2377	259	246	69	1163	1924
116014	DEIZISAU	5996	14987	1173	3553	5398	102	455	8	1344	3327
116015	DENKENDORF	10225	23187	1703	3956	8859	851	725	1183	784	4253
116016	DETTINGEN UNTER TECK	5299	11273	775	1517	4236	277	682	278	1642	3176
116018	ERKENBRECHTSWEILER	2019	3703	285	678	1354	466	123	61	148	1215
116019	ESSLINGEN A. NECKAR, ST.	90117	296463	22425	39271	75327	29500	14486	1674	66617	94446
116020	FRICKENHAUSEN	8952	16921	1282	3397	6747	1731	708	293	500	5313
116022	GROSZBETTLINGEN	3681	6887	531	297	2652	1220	370	0	849	1848
116027	HOCHDORF	4477	13163	627	687	3538	1115	56	41	1621	2014
116029	HOLZMADEN	1925	4465	287	741	1217	440	35	82	510	625
116033	KIRCHHEIM U. TECK, STADT	38042	114163	8683	12750	27077	12611	6457	6168	14092	28759
116035	KOENGEN	8796	22050	1454	2657	6737	1547	687	100	1953	4270
116036	KOHLBERG	2262	4746	311	360	1492	399	49	382	519	1127
116037	LICHTENWALD	2559	4426	311	-11	1981	762	107	149	709	1301
116041	NECKARTAILFINGEN	3627	7120	596	849	2693	213	353	241	364	2187
116042	NECKARTENZLINGEN	5906	14748	871	965	4654	1257	1804	1059	1378	4213
116043	NEIDLINGEN	1907	2905	263	73	1160	489	40	0	465	783
116046	NEUFFEN, STADT	5967	12026	805	1287	3890	1487	949	0	1407	3939
116047	NEUHAUSEN A.D. FILDERN	10490	24898	1892	3558	8955	141	608	2019	545	5203

Verwaltungs- und Betriebs- ausgaben	Soziale Leistungen	Umlage	Sachinvestitionen		Zuweisungen für Investitionen	Schulden- stand	Netto- neuver- schuldung	Vollzeit- beschäftigte	Teilzeit- beschäftigte	Regional- schlüssel
			Erwerb von Vermögen	Bau- maßnahmen						
			1000 DM					31.12.1995		
							Anzahl			

R E G I E R U N G S B E Z I R K S T U T T G A R T

2166034	433556	1341262	770337	1775434	192181	5756942	89359	37907	11080	1
R E G I O N S T U T T G A R T										
1466871	364423	928694	421793	1030841	134768	4305472	4695	26680	7710	11
464101	361013	286349	73099	113984	43828	2147472	-66693	9120	1526	111
464101	361013	286349	73099	113984	43828	2147472	-66693	9120	1526	111000
176251	526	115124	68625	182654	19727	441840	2167	3146	1363	115
4001	0	2615	734	3639	30	1323	-178	51	28	115001
1716	4	817	1772	2538	15	3161	-241	21	9	115002
23294	200	17350	6425	17405	7406	65372	-8036	510	143	115003
1657	0	1107	474	2365	25	3368	-281	47	6	115004
1272	1	639	605	3544	138	2859	863	17	5	115010
3029	0	1978	2090	3404	34	1439	-51	59	24	115013
4847	4	3063	2035	4878	19	17116	3067	68	19	115015
2231	0	2459	678	7110	216	2873	-408	43	45	115016
13845	101	9176	8902	7828	1712	38564	-3664	276	116	115021
874	0	944	294	2011	134	1097	-175	18	13	115022
5564	13	3573	9079	10993	9	6882	-619	78	32	115024
29719	0	17616	3916	28670	818	81522	11570	455	174	115028
3705	0	2504	374	5635	45	227	-45	50	27	115029
1176	2	958	116	1581	32	2755	588	24	7	115034
1766	0	1367	1617	1395	82	32	0	30	12	115037
6028	0	4476	12384	6785	29	9356	-436	133	61	115041
4482	1	2861	1385	9136	28	3120	29	55	34	115042
4468	15	3336	1233	2746	90	11790	-661	64	39	115044
33535	171	19620	7271	26768	4906	140985	1481	711	324	115045
2566	0	1705	265	4660	43	7390	1104	47	18	115046
4045	0	4061	1316	4095	1296	7836	632	62	48	115048
10730	3	5658	1215	4973	1391	7848	-868	139	95	115050
4127	4	2416	1189	2022	607	12110	-569	67	28	115051
3182	0	1820	1169	4465	195	841	-14	37	32	115052
2495	9	1738	1548	7361	384	6501	-389	33	16	115053
1898	0	1264	539	6645	45	5473	-532	51	8	115054
251020	1802	161708	79099	185847	13793	555319	6060	4417	1493	116
2558	0	2500	627	2445	35	1174	-143	59	8	116004
379	0	263	22	867	6	617	257	3	5	116005
526	0	386	316	1602	0	1012	-98	7	3	116006
1870	11	1084	1336	717	0	1151	-91	36	11	116007
1123	0	911	58	988	0	2031	-187	29	5	116008
1853	0	1097	267	637	250	1400	-38	55	17	116011
1129	1	1120	510	1131	0	638	-190	27	10	116012
4904	0	2462	320	3255	1082	5572	2182	46	5	116014
6545	22	3240	605	4862	68	1737	-243	57	14	116015
2537	1	1600	201	1515	0	3526	-145	49	8	116016
782	0	573	165	423	0	686	-82	17	4	116018
46555	1178	31254	11653	24280	6962	179465	10004	1160	282	116019
3041	0	2387	705	4367	122	2994	3	55	21	116020
1362	66	947	352	944	6	1578	506	29	4	116022
1863	2	1240	1427	2099	2	4384	-304	19	7	116027
745	0	494	479	482	0	1567	-106	7	3	116029
20575	11	12082	6906	20361	409	75976	5679	324	117	116033
5297	0	2733	3033	6422	34	1752	-80	56	22	116035
749	0	800	1005	915	0	2740	-195	20	2	116036
997	4	718	27	359	15	757	-36	17	8	116037
1886	0	995	71	3388	115	2759	-194	38	8	116041
3620	0	1867	149	2144	0	5088	-471	49	22	116042
635	0	568	41	831	0	2876	1141	10	2	116043
2656	0	1561	321	598	0	7174	452	53	16	116046
5003	31	3519	675	6696	96	8348	-447	57	22	116047

Noch: 19. Ausgewählte Einnahmen und Ausgaben der Gemeinden Baden-Württembergs 1995 - in 1000 DM -

Regional- schlüssel	Land (LD) Regierungsbezirk (RB) Region (RG) Stadtkreis (SKR) Landkreis (LKR) Gemeinde	Einwohner am 30.6.1995	Bereinigte Einnahmen insgesamt	Grund- steuern A und B	Gewerbe- steuer (netto)	Gemeinde- anteil an der Einkommen- steuer	Zuweisungen von Bund und Land			Verwaltungs- und Benutzungs- gebühren	Personal- ausgaben
							allgem. Zuwei- sungen	für lfd. Zwecke, Erstatt.	für Investi- tionen		
		1000 DM									
NOCH LKR ESSLINGEN											
116048	NOTZINGEN	3460	6722	443	435	2601	697	204	65	1411	1990
116049	NUERTINGEN,STADT	39027	117767	7868	11285	28000	17511	7562	2041	17397	32763
116050	OBERBOIHINGEN	5166	9722	779	1606	3501	1135	661	131	1070	3135
116053	OHMDEN	1720	3049	204	60	1195	503	85	101	445	981
116054	OWEN,STADT	3225	5386	449	294	2179	224	154	222	233	1888
116056	PLOCHINGEN,STADT	12870	35879	2151	3480	10258	2028	2142	1713	1412	9334
116058	REICHENBACH A.D.FILS	7334	17585	1423	1366	6097	962	826	476	777	5379
116063	SCHLAITDORF	1563	4871	213	130	1041	488	92	315	459	838
116068	UNTERENSINGEN	4362	9681	550	1313	3351	64	318	153	1319	2254
116070	WEILHEIM A.D.TECK,ST.	9333	22041	1761	3582	6750	1330	1340	79	648	6090
116071	WENDLINGEN A.NECKAR,ST	15522	32951	2742	6434	11425	3462	2111	48	2221	8113
116072	WERNAU(NECKAR),STADT	11924	28815	1841	4666	9600	175	590	250	4188	6264
116073	WOLFSCHLUGEN	5668	11771	830	3045	4548	91	493	113	502	3329
116076	AICHWALD	8033	16898	1008	3369	7380	123	594	210	1875	4300
116077	FILDERSTADT,STADT	41037	109886	7545	16267	30128	8796	5322	2486	7959	30589
116078	LEINFELD.-ECHTERD.,ST.	35026	112526	8160	28341	31739	1086	5433	2514	10773	31333
116079	LENNINGEN	8962	16013	1270	1023	6163	1195	1425	410	693	5127
116080	OSTFILDERN,STADT	30207	80450	5577	17535	24618	3237	3327	2457	9802	26527
116081	AICHTAL,STADT	9168	24870	1264	7394	7682	140	898	212	3217	6242
117	LKR GOEPPINGEN	254440	648220	43001	83610	165798	78978	29919	39169	67756	168109
117001	ADELBERG	2054	3487	354	637	1467	454	39	15	31	641
117002	AICHELBERG	1019	2252	152	13	416	280	50	27	32	625
117003	ALBERSHAUSEN	4077	8241	489	582	2879	1291	292	19	336	2004
117006	BAD DITZENBACH	3531	9178	515	852	2096	994	282	2464	242	1782
117007	BAD UEBERKINGEN	3810	12558	754	2302	2864	152	271	88	1996	2229
117009	BIRENBACH	1880	3434	230	488	1314	526	114	27	80	1051
117010	BOEHMENKIRCH	5392	10429	792	1554	2897	1150	459	146	278	3060
117011	BOERTLINGEN	1791	3064	221	154	1174	727	15	267	-122	651
117012	BOLL	5075	11462	803	863	3150	1381	548	1790	731	3139
117014	DEGGINGEN	5718	13096	753	2712	4066	1212	208	140	1102	3446
117015	DONZDORF,STADT	11363	26316	1783	2352	7992	3668	1781	841	2495	6228
117016	DRACKENSTEIN	424	640	42	39	205	170	9	0	5	104
117017	DUERNAU	1808	3610	266	619	745	325	40	304	147	691
117018	EBERSBACH A.D.FILS,ST.	15794	32734	2368	3488	11714	5483	2771	667	1800	10531
117019	EISLINGEN/FILS,STADT	19257	47553	3429	5178	12048	6574	2586	1308	5973	11837
117020	ESCHENBACH	2178	5606	407	1636	1263	881	153	189	684	646
117023	GAMMELSHAUSEN	1561	2831	169	64	1002	685	6	0	55	630
117024	GEISLINGEN A.D.ST.,ST.	28349	79714	5081	10732	17601	9908	4951	5691	10973	25593
117025	GINGEN AN DER FILS	4298	9911	524	468	2964	1383	258	910	924	2095
117026	GOEPPINGEN,STADT	58131	188089	12563	29001	37742	20703	8934	18903	23828	51151
117028	GRUIBINGEN	2329	5173	331	1897	1289	456	205	3	295	1303
117029	HATTENHOFEN	3065	8269	389	1154	2018	738	327	122	172	1854
117030	HEININGEN	5266	14309	711	1707	3794	1248	390	1	1783	2537
117031	HOHENSTADT	626	799	86	69	224	224	60	0	35	390
117033	KUCHEN	5742	11437	757	496	4247	2068	271	618	1433	2134
117035	MUEHLHAUSEN IM TAELE	1061	1827	195	144	681	267	27	1	36	548
117037	OTTENBACH	2282	5227	307	405	1439	654	94	189	551	834
117038	RECHBERGHAUSEN	5240	9502	688	734	3894	1520	171	406	-305	1905
117042	SALACH	7655	20194	1389	1378	4504	3044	535	415	3669	3968
117043	SCHLAT	1700	2569	181	229	1126	609	24	50	51	596
117044	SCHLIERBACH	3591	9292	524	1046	2567	457	270	34	1417	2047
117049	SUESZEN	10159	24435	1653	4857	6874	1934	1251	992	3124	5727
117051	UHINGEN	13280	28435	2140	3284	8327	3126	1490	767	1236	9003
117053	WAESCHENBEUREN	3545	8158	404	262	1942	1672	287	88	253	1332
117055	WANGEN	3362	6308	371	379	2353	712	87	177	1081	1203
117058	WIESENSTEIG,STADT	2469	3957	380	24	1480	789	303	8	181	1677
117060	ZELL UNTER AICHELBERG	2706	8343	499	1488	1784	321	222	1356	279	1841
117061	LAUTERSTEIN,STADT	2852	5780	300	323	1658	1190	137	147	877	1075
118	LKR LUDWIGSBURG	484143	1324457	79477	238477	360963	96042	58610	46024	120813	378468
118001	AFFALTERBACH	4543	14371	672	4089	3462	1130	334	1317	878	2591
118003	ASPERG,STADT	12110	22487	2075	2375	9421	2608	1532	309	1062	6948
118006	BENNINGEN AM NECKAR	5242	10737	675	2047	4354	850	170	86	322	2548
118007	BESIGHEIM,STADT	10526	28067	1782	5597	7027	2842	2328	2242	937	8117
118010	BOENNIGHEIM,STADT	6785	32159	1003	4944	4118	1618	1092	918	1270	5389
118011	DITZINGEN,STADT	23495	60863	5283	13592	20146	2738	2947	2076	2470	21572
118012	EBERDINGEN	6480	20348	729	5623	4868	897	574	541	2071	3481
118014	ERDMANNHAUSEN	4742	11227	546	2294	3053	1355	249	239	329	2457
118015	ERLIGHEIM	2466	6170	352	540	1393	759	188	105	671	1791
118016	FREUDENTAL	2356	4345	299	235	1422	1118	170	167	643	1407

Verwaltungs- und Betriebs- ausgaben	Soziale Leistungen	Umlage	Sachinvestitionen		Zuweisungen für Investitionen	Schulden- stand	Netto- neuver- schuldung	Vollzeit- beschäftigte	Teilzeit- beschäftigte	Regional- schlüssel
			Erwerb von Vermögen	Bau- maßnahmen						
NOCH LKR ESSLINGEN										
959	0	975	118	740	0	1110	-102	33	5	116048
23998	0	11433	5557	14335	396	25974	-3209	364	168	116049
1355	0	1444	552	1435	8	5740	-363	43	13	116050
595	0	344	3	343	0	1786	355	10	9	116053
1629	0	908	679	2212	40	0	-1	21	9	116054
7692	0	3954	9524	12475	150	12063	-582	94	24	116056
4537	0	2431	475	1985	113	8395	-349	61	20	116058
711	0	448	44	3280	0	899	-112	8	5	116063
1982	0	1604	239	837	41	1019	-23	52	5	116068
3995	22	2851	770	1540	374	5781	-423	89	21	116070
6934	0	4782	4675	3906	227	3818	-474	71	57	116071
7885	0	4452	3439	4181	51	8107	1568	62	30	116072
2216	2	2181	245	1769	117	1480	-91	45	12	116073
3104	0	2802	143	4830	0	180	-16	49	21	116076
18899	169	14684	8495	16269	1066	42241	-4611	346	153	116077
21545	222	13648	4828	6126	802	80892	-4029	345	124	116078
3288	0	3132	729	1353	20	0	0	55	27	116079
16050	59	9852	4714	9855	1013	31872	1954	328	138	116080
4456	1	3381	2601	6048	174	6960	-606	62	32	116081
119149	273	74555	33936	129826	21896	361815	40035	2056	608	117
600	0	475	112	144	153	3087	-153	5	4	117001
369	0	181	125	975	237	707	-36	5	6	117002
1218	0	997	1849	2044	8	3981	1342	25	4	117003
1076	5	956	166	6017	134	4215	1778	20	8	117006
2381	0	1375	1895	1883	0	4339	-414	25	9	117007
604	0	468	296	655	160	995	-89	7	6	117009
2394	5	1549	1551	1964	4	6476	1318	32	13	117010
707	0	448	389	472	321	1588	-66	6	2	117011
3032	0	1416	677	1849	21	7832	367	37	15	117012
1738	0	1700	418	1285	62	10022	-512	35	17	117014
4584	0	3252	983	5916	8	20228	2244	63	31	117015
171	0	120	0	214	22	31	-8	1	0	117016
573	2	206	42	1388	621	1290	-142	5	4	117017
6990	14	4713	517	7967	293	16929	2317	124	44	117018
7576	42	5512	694	6043	4076	28364	2440	112	61	117019
472	0	529	30	528	351	1176	-80	8	2	117020
532	0	387	36	99	671	169	-111	7	1	117023
15480	0	8631	3422	17375	6036	72564	18744	328	97	117024
1929	0	1109	525	2822	100	0	0	27	3	117025
35103	0	18699	6273	37448	2685	97349	7222	694	117	117026
989	0	697	110	358	45	3156	-162	16	7	117028
1202	139	795	576	1193	892	2826	-170	21	11	117029
1528	0	1579	434	1610	786	4912	-248	28	10	117030
232	0	178	299	30	17	82	-10	5	1	117031
2376	0	1564	96	3358	26	5322	845	33	2	117033
430	0	285	23	1218	33	1128	-87	6	2	117035
795	4	630	399	1753	138	1719	405	5	7	117037
2157	0	1504	491	1343	1578	4501	-433	18	9	117038
4271	0	1837	4867	3220	13	5905	-2328	49	23	117042
475	0	420	36	261	193	470	-21	19	2	117043
1462	56	973	1774	2276	8	4400	1245	24	9	117044
5503	4	3551	2153	5749	42	20832	4386	64	16	117049
5011	0	3987	323	3615	1179	12692	-468	102	32	117051
1061	0	891	1170	1485	394	5027	-110	19	9	117053
902	0	964	54	526	416	872	-84	20	5	117055
1339	0	629	273	1695	47	1064	458	22	7	117058
1103	0	675	723	1213	131	3695	-205	25	5	117060
785	0	672	139	1834	0	1870	861	14	7	117061
246241	416	166920	97656	219066	22194	418560	26780	4522	1626	118
1371	0	1169	1147	2602	104	99	-26	25	19	118001
4822	26	3730	200	2405	371	16281	-1000	88	33	118003
1909	0	1593	860	1462	55	6998	-116	32	14	118006
5989	61	2621	287	5375	3	18901	809	81	49	118007
3866	0	1816	3505	9148	839	6169	-347	53	25	118010
13875	0	7920	3321	4129	92	9753	-487	217	113	118011
3098	1	1970	1227	4141	0	2344	-145	66	13	118012
1314	7	1360	1849	1781	29	117	-88	33	8	118014
903	0	631	250	1047	209	2131	-122	23	8	118015
804	0	511	59	244	152	1413	41	21	5	118016

Noch: 19. Ausgewählte Einnahmen und Ausgaben der Gemeinden Baden-Württembergs 1995 - in 1000 DM -

Regional- schlüssel	Land (LD) Regierungsbezirk (RB) Region (RG) Stadtkreis (SKR) Landkreis (LKR) Gemeinde	Einwohner am 30.6.1995	Bereinigte Einnahmen insgesamt	Grund- steuern A und B	Gewerbe- steuer (netto)	Gemeinde- anteil an der Einkommen- steuer	Zuweisungen von Bund und Land			Verwaltungs- und Benutzungs- gebühren	Personal- ausgaben
							allgem. Zuwei- sungen	für lfd. Zwecke, Erstatt.	für Investi- tionen		
		1000 DM									
NOCH LKR LUDWIGSBURG											
118018	GEMMRIGHEIM	3572	11173	463	4230	2613	170	164	231	1036	2853
118019	GERLINGEN,STADT	17900	59991	4400	11531	17150	256	2101	846	7487	15930
118021	GROSZBOTTWAR,STADT	7761	15552	1111	802	4877	3000	1481	1135	490	4546
118027	HEMMINGEN	7267	20053	1074	4485	6565	109	641	1471	612	4993
118028	HESSIGHEIM	2065	4747	344	377	1206	783	199	328	866	1414
118040	KIRCHHEIM AM NECKAR	4742	8623	880	1482	3126	1024	378	94	218	2578
118046	KORNWESTHEIM,STADT	29972	82730	3755	23913	22567	971	3433	1005	6327	26341
118047	LOECHGAU	4913	12986	629	973	3348	1525	569	136	1135	2668
118048	LUDWIGSBURG,STADT	86446	251595	14373	58316	61752	7395	9460	8176	39809	86931
118049	MARBACH AM NECKAR,ST.	13470	40568	2525	5044	9575	4011	1899	1024	1224	8981
118050	MARKGROENINGEN,STADT	13854	41049	2659	5397	10193	3005	2396	1255	1431	10861
118051	MOEGLINGEN	10488	20427	1904	2400	8585	2214	900	405	647	5919
118053	MUNDELSHEIM	3049	6838	530	1174	2179	407	249	531	819	1627
118054	MURR	5156	15258	838	2988	3439	74	424	420	1905	2873
118059	OBERRIEXINGEN,STADT	2706	6255	325	297	1774	751	229	178	1004	1410
118060	OBERSTENFELD	8013	17531	1184	1764	5247	1729	879	951	2522	4814
118063	PLEIDELSHEIM	5567	14219	1011	2423	3626	1275	362	332	480	3910
118067	SCHWIEBERDINGEN	9446	26528	1627	6974	8957	106	544	602	1985	6067
118068	SERSHEIM	4896	10899	711	1788	2316	1219	266	944	1061	2274
118070	STEINHEIM A.D.MURR,ST.	10875	24091	1844	2007	7595	3904	1074	190	2125	7365
118071	TAMM	11767	27559	1747	4102	9661	2945	1428	622	4544	7524
118073	VAIHINGEN A.D.ENZ,ST.	26200	67678	3660	7965	17376	12242	3703	2625	4166	20752
118074	WALHEIM	2788	7189	476	1470	2080	41	186	244	175	1816
118076	SACHSENHEIM,STADT	16864	33853	2131	2485	10343	9018	1368	1305	1394	9088
118077	INGERSHEIM	5378	11162	733	775	4031	1491	362	335	363	3243
118078	FREIBERG AM NECKAR,ST.	14773	33600	2240	5124	11444	2426	2242	1569	1952	9380
118079	BIETIGHM.-BISSINGEN,ST	39931	132895	6132	20339	30229	12487	6913	7876	14888	38619
118080	KORTAL-MUENCHINGEN,ST	17194	49886	3460	10027	14939	405	2739	1150	5245	12866
118081	REMSECK AM NECKAR	18345	58749	3296	6490	14905	5144	2435	2042	4250	14522
119	LKR REMS-MURR-KREIS	397501	1067317	70563	165025	287944	84558	47935	40033	113270	280741
119001	ALFDORF	6702	22435	979	6890	3753	2245	842	720	3109	4002
119003	ALLMERSBACH IM TAL	4388	8266	734	857	3387	1132	190	677	242	2128
119004	ALTHUETTE	3789	8442	619	342	2627	1234	137	256	1362	1951
119006	AUENWALD	6205	14345	880	488	4093	2155	340	696	1911	3042
119008	BACKNANG,STADT	33658	94350	5867	15759	22218	10489	5647	3246	12789	28380
119018	BURGSTETTEN	3237	5651	438	248	2310	958	140	120	249	1748
119020	FELLBACH,STADT	42473	134172	10248	28347	34658	1474	5620	4823	12963	35404
119024	GROSZERLACH	2503	4709	355	111	1156	1507	422	396	142	1466
119037	KAISERSBACH	2507	6940	341	166	1026	1445	348	153	609	1389
119038	KIRCHBERG AN DER MURR	3635	10937	573	3784	2424	63	516	103	1362	2250
119041	KORB	9939	16772	1931	476	8673	2101	487	225	689	5219
119042	LEUTENBACH	10621	19643	1297	1225	8127	3211	770	552	963	5752
119044	MURRHARDT,STADT	14479	31098	2426	4165	8226	5157	2284	1147	1618	9884
119053	OPPENWEILER	4041	11772	606	3611	2647	58	287	1178	390	2309
119055	PLUEDERHAUSEN	9288	18683	1465	2906	6990	2410	1166	356	494	5148
119061	RUDERSBERG	11386	24927	1462	5872	6293	206	1148	2116	2948	6208
119067	SCHORNDORF,STADT	38003	102688	6929	10865	27256	13340	4987	3367	9839	29117
119068	SCHWAIKHEIM	8406	16497	1322	2193	6862	1586	717	84	2350	6016
119069	SPIEGELBERG	2083	4634	349	103	1031	911	222	337	679	1474
119075	SULZBACH AN DER MURR	5064	15963	810	1956	3450	1192	1161	2107	1741	3217
119076	URBACH	7846	24030	1103	5322	5046	1682	555	644	3304	4959
119079	WAIBLINGEN,STADT	50114	153854	9964	28987	40703	1588	6521	5858	18896	42042
119083	WEISSACH IM TAL	6783	20585	946	1076	4865	2076	370	1364	1582	2600
119084	WELZHEIM,STADT	10898	25987	1381	3125	5809	4409	2573	1676	3619	5482
119085	WINNENDEN,STADT	25844	78763	5022	14708	17656	6271	3122	1978	8218	19338
119086	WINTERBACH	7587	17959	992	1478	5263	1059	460	2235	3199	3637
119087	ASPACH	7661	18211	1213	2367	4513	2542	966	829	840	4645
119089	BERGLEN	5904	14472	646	729	4113	2280	453	220	2165	3216
119090	REMSHALDEN	13268	37277	2118	4192	10767	2127	1134	632	2837	7890
119091	WEINSTADT,STADT	24835	69173	5230	9247	20981	3845	3574	1425	8618	21922
119093	KERNEN IM REMSTAL	14354	34081	2318	3433	11021	3804	774	513	3542	8905

Verwaltungs- und Betriebs- ausgaben	Soziale Leistungen	Umlage	Sachinvestitionen		Zuweisungen für Investitionen	Schulden- stand	Netto- neuver- schuldung	Vollzeit- beschäftigte	Teilzeit- beschäftigte	Regional- schlüssel
			Erwerb von Vermögen	Bau- maßnahmen						
						1000 DM		31.12.1995	30.6.1995	
NOCH LKR LUDWIGSBURG										
2111	0	1791	586	4617	8	0	0	34	16	118018
8829	96	7028	4544	6886	3222	14518	-801	170	83	118019
2570	0	2063	473	2675	402	5700	1757	57	17	118021
2155	26	2414	2202	1650	246	3261	-458	46	37	118027
876	0	529	133	1248	15	2326	128	16	9	118028
1748	4	1297	865	5016	61	762	-53	29	14	118040
14176	0	15091	14951	9470	596	4993	-426	316	73	118046
2004	0	1391	905	3672	763	2509	382	33	7	118047
53031	-1	38085	11482	38975	2171	96021	25245	1116	319	118048
6018	30	3844	625	8129	301	15831	-1621	91	35	118049
5915	7	4447	3836	12313	750	15099	64	125	58	118050
3379	0	3174	972	2982	0	6488	3368	67	13	118051
1852	0	859	395	1107	294	3461	706	19	5	118053
2636	0	1664	496	3103	81	6938	532	34	11	118054
1254	0	685	561	1735	675	1407	-140	29	7	118059
2766	0	2436	661	6462	833	2155	363	56	23	118060
2921	0	1389	2162	3095	1036	6549	-499	49	22	118063
5502	13	5171	1055	4776	1270	3690	-329	66	28	118067
1966	1	1258	1064	2072	284	5931	322	43	7	118068
4244	10	2983	1826	1418	895	16306	-1354	84	31	118070
3321	6	3765	648	3706	47	17131	-781	92	43	118071
15722	12	7332	2851	10913	2072	26597	-1687	238	100	118073
1279	4	946	615	1067	178	1948	-123	33	4	118074
7530	0	4534	4500	7736	182	122	-180	148	39	118076
2086	1	1434	72	2559	3	1069	-111	37	14	118077
6937	20	4859	3772	3529	5	2755	-235	141	46	118078
25427	53	10826	12324	20297	1061	41378	4553	421	147	118079
10062	37	5878	3709	6712	2768	7367	-48	143	47	118080
9974	3	6425	6667	8814	125	42042	-313	150	84	118081
210109	393	124038	69378	199465	13329	380466	-3654	3419	1094	119
4634	0	1742	2637	3059	200	7396	-917	41	26	119001
1109	0	1176	75	2140	215	2865	-208	22	13	119003
1461	0	1000	762	2960	0	468	-11	24	7	119004
2572	0	1618	1208	3962	931	7703	99	32	21	119006
17354	95	8819	3440	10163	2431	24231	-1537	303	136	119008
1104	0	794	42	2462	12	2908	-191	24	4	119018
30990	152	15577	7254	15306	1029	18072	-2929	399	101	119020
1009	0	616	77	1143	0	3151	255	22	4	119024
963	0	614	163	1841	1	2499	-184	19	5	119037
1546	0	1225	329	448	263	4175	-415	25	12	119038
3211	0	2900	191	1417	457	12170	471	73	26	119041
4574	0	3041	895	5704	110	6811	2125	72	13	119042
6936	0	4282	1946	8847	576	10550	550	111	35	119044
2304	1	1612	325	4959	3	1278	-58	31	4	119053
3584	0	2608	1740	6030	166	12758	1871	66	24	119055
5506	0	4668	664	10906	0	11467	672	66	19	119061
18461	34	12459	4952	17617	632	75640	540	332	111	119067
3896	10	2239	654	2115	541	4756	2565	67	30	119068
945	0	515	113	1421	0	3150	309	18	7	119069
3514	0	1262	5201	5636	5	2211	1419	33	17	119075
3500	0	2294	1954	5670	20	4873	-305	63	16	119076
33772	64	20229	15392	13492	4062	52705	-9233	599	134	119079
3046	0	1876	471	8440	517	6173	-206	32	22	119083
5179	18	2906	699	5738	68	4981	-676	61	27	119084
13574	0	5209	3399	18593	805	31374	-1119	305	41	119085
3516	0	2322	618	6137	29	4124	-293	41	14	119086
3296	0	2060	1477	4695	-8	6147	-476	58	13	119087
1890	0	1574	2972	2714	3	482	-85	44	16	119089
4933	0	4187	2722	13034	9	10397	4795	138 <sup>1)</sup>	40 <sup>1)</sup>	119090
14536	18	8375	3221	6535	1	35523	-639	202	116	119091
7194	3	4237	3787	6281	252	9428	157	96	40	119093

1) Dieser Wert ging fehlerhaft in die Berechnung ein.

Noch: 19. Ausgewählte Einnahmen und Ausgaben der Gemeinden Baden-Württembergs 1995 - in 1000 DM -

Regional- schlüssel	Land (LD) Regierungsbezirk (RB) Region (RG) Stadtkreis (SKR) Landkreis (LKR) Gemeinde	Einwohner am 30.6.1995	Bereinigte Einnahmen insgesamt	Grund- steuern A und B	Gewerbe- steuer (netto)	Gemeinde- anteil an der Einkommen- steuer	Zuweisungen von Bund und Land			Verwaltungs- und Benutzungs- gebühren	Personal- ausgaben
							allgem. Zuweil- sungen	für lfd. Zwecke, Erstatt.	für Investi- tionen		
		1000 DM									
R E G I O N F R A N K E N											
12	RG FRANKEN	841149	2684448	142058	462659	439011	310943	152003	144655	243017	646838
121	SKR HEILBRONN	121713	694346	26784	105351	72081	61546	45524	9288	29698	156441
121000	HEILBRONN,STADT	121713	694346	26784	105351	72081	61546	45524	9288	29698	156441
125	LKR HEILBRONN	300786	780771	48426	111993	167437	109203	39408	37666	68204	198711
125001	ABSTATT	3922	13303	684	1850	2123	889	352	1019	385	2556
125005	BAD FRIEDRICHSHALL,ST.	15491	53690	2291	4919	7694	7458	1939	2091	4313	11125
125006	BAD RAPPENAU,STADT	18261	49391	2954	3645	9120	10043	2371	4035	5811	9370
125007	BAD WIMPFEN,STADT	6602	16203	1015	1269	3963	2700	1630	1886	1098	4848
125008	BEILSTEIN,STADT	6264	15492	1263	1965	3980	2041	1582	1368	1094	4412
125013	BRACKENHEIM,STADT	13042	31235	2231	5672	6847	3564	1799	2766	739	8353
125017	CLEEBRONN	2625	4797	391	957	1471	176	32	171	793	888
125021	EBERSTADT	2900	7592	423	544	1675	1072	471	237	781	1977
125024	ELLHOFEN	3050	6398	498	1063	1835	40	228	857	797	1377
125026	EPPINGEN,STADT	18576	47574	2860	3946	9306	11990	3356	1842	4339	10758
125027	ERLENBACH	4448	9212	645	632	2675	1530	307	781	913	2706
125030	FLEIN	5725	10998	1101	1668	3505	2001	346	376	330	3107
125034	GEMMINGEN	4622	10106	613	910	2573	1347	540	250	1330	2949
125038	GUEGLINGEN,STADT	6093	30901	962	17859	3139	91	569	244	379	4706
125039	GUNDELSHEIM,STADT	7392	14576	1045	1387	3750	3237	901	225	361	5152
125046	ILSFELD	7673	19907	1413	3405	4835	1478	1261	41	2776	4773
125047	ITTLINGEN	2099	4527	326	584	1052	504	30	939	513	1236
125048	JAGSTHAUSEN	1468	5064	238	189	709	581	125	1186	724	1157
125049	KIRCHARDT	4988	9425	751	649	2298	1800	641	236	1368	3475
125056	LAUFFEN AM NECKAR,ST.	10419	27986	1547	4663	6734	3146	2349	3234	2313	7220
125057	LEHRENSTEINSFELD	1676	3846	230	426	966	601	136	194	97	1055
125058	LEINGARTEN	9059	21660	1581	3997	5893	1306	996	12	1451	6076
125059	LOEWENSTEIN,STADT	2990	7215	409	588	1554	1424	251	282	1207	2287
125061	MASSENACHHAUSEN	3533	8027	497	1267	1693	1567	186	0	627	1545
125063	MOECKMUEHL,STADT	7987	16005	1248	1765	3674	3426	1725	30	1541	5015
125065	NECKARSULM,STADT	25398	78099	5449	16263	15202	1975	4533	2724	11045	23215
125066	NECKARWESTHEIM	3195	15561	794	6938	1800	35	190	396	1324	2068
125068	NEUDENAU,STADT	5035	10188	653	854	2778	2476	346	622	157	3156
125069	NEUENSTADT A.KOCHER,ST	8724	19208	1255	1926	5074	4138	985	1153	1047	4473
125074	NORDHEIM	6244	21582	967	980	4043	2329	1080	21	1506	4320
125078	OEDHEIM	5495	13250	784	944	3145	2533	221	260	274	2572
125079	OFFENAU	2442	5133	435	1128	1469	206	13	26	788	1331
125081	PFAFFENHOFEN	2382	4070	323	447	1214	730	245	19	499	1228
125084	ROIGHEIM	1487	3940	212	443	767	974	138	260	470	1135
125086	SCHWAIGERN,STADT	10329	21093	1648	3177	5850	3705	1304	842	854	5925
125087	SIEGELSBACH	1484	4390	212	521	851	335	22	1271	452	867
125094	TALHEIM	3991	9422	791	1433	2640	826	144	34	1151	1879
125096	UNTEREISESHEIM	3553	9642	486	1032	2340	1251	355	352	1396	2500
125098	UNTERGRUPPENBACH	7470	14858	1105	1247	4854	2897	588	147	1219	4484
125102	WEINSBERG,STADT	11223	35026	1755	2928	6431	5135	1590	1933	3037	10210
125103	WIDDERN,STADT	1818	5177	220	178	665	1209	302	217	631	1409
125107	WUESTENROT	6557	14010	862	1247	2838	3636	710	1370	456	4348
125108	ZABERFELD	3682	6521	573	655	1793	1548	132	11	948	1532
125110	OBERSULM	12752	28471	1778	2541	7331	6521	1797	867	2602	9229
125111	HARDTHAUSEN AM KOCHER	3485	8369	455	585	1766	1313	312	673	1043	2629
125113	LANGENBRETTACH	3135	7631	452	706	1524	1415	279	170	1225	2077
126	LKR HOHENLOHEKREIS	103164	316789	17094	60115	51652	30629	15920	33622	35843	64436
126011	BRETZFELD	10896	29584	1398	1990	5561	5995	1426	331	1625	4113
126020	DOERZBACH	2281	7334	364	502	929	1336	363	1311	792	1733
126028	FORCHTENBERG,STADT	4818	16050	661	1890	2309	1767	608	2270	1862	3033
126039	INGELFINGEN,STADT	5709	12480	862	2679	3192	91	575	822	927	3442
126045	KRAUTHEIM,STADT	4696	8119	607	1524	1987	591	825	811	248	2652
126046	KUENZELSAU,STADT	13985	47534	2900	20122	8018	160	3107	3227	3633	10462
126047	KUPFERZELL	5430	18017	1003	3728	2506	1171	635	1041	1904	3345
126056	MULFINGEN	3801	17110	549	7186	1129	42	755	3028	1636	2672
126058	NEUENSTEIN,STADT	6032	16936	910	1584	3364	2060	694	2316	1881	3581
126060	NIEDERNHALL,STADT	3640	17410	560	2348	2334	749	788	1903	2081	3365
126066	OEHRINGEN,STADT	21375	67984	4176	11050	11226	8777	4236	6554	11469	14455
126069	PFEDELACH	8157	20822	1168	1878	4351	3530	717	1231	3104	4107
126072	SCHOENTAL	5676	18106	800	1038	1635	2690	694	6097	1720	3588
126085	WALDENBURG,STADT	3026	9491	517	1975	1348	46	272	818	1351	2045
126086	WEISZBACH	2108	5263	380	446	1155	523	130	704	1057	1136

Verwaltungs- und Betriebs- ausgaben	Soziale Leistungen	Umlage	Sachinvestitionen		Zuweisungen für Investitionen	Schulden- stand	Netto- neuer- schuldung	Vollzeit- beschäftigte	Teilzeit- beschäftigte	Regional- schlüssel
			Erwerb von Vermögen	Bau- maßnahmen						
1000 DM								Anzahl		
R E G I O N F R A N K E N										
475987	68868	279887	249826	544814	41915	871024	50082	7847	2281	12
91941	68141	48790	91459	62171	19956	125446	26645	1844	461	121
91941	68141	48790	91459	62171	19956	125446	26645	1844	461	121000
147806	77	92406	72692	200973	12850	208925	5753	2380	816	125
1476	0	920	2261	4890	44	2729	-144	35	13	125001
6946	0	3667	4258	17021	2117	7111	-481	151	34	125005
12597	0	5035	6569	17466	61	3625	-1552	114	48	125006
4298	5	1677	500	3075	240	3443	404	62	18	125007
3598	0	1733	240	4005	265	6797	-1057	44	44	125008
5496	1	4191	3424	10775	17	12870	-839	95	54	125013
1020	0	863	301	1418	229	2579	-359	10	5	125017
1071	0	717	449	1565	162	3257	-240	27	7	125021
1436	0	1473	259	2802	180	560	-453	17	2	125024
10567	10	5014	2409	9400	1646	26146	2937	135	36	125026
1229	0	1200	540	4983	154	3032	630	36	10	125027
1942	0	1752	1086	1670	3	1594	-471	37	13	125030
1835	0	1162	815	3025	0	4830	401	34	10	125034
4139	28	10074	4052	7182	856	3078	-87	54	19	125038
4221	17	1977	970	2404	345	7230	1094	61	17	125039
4333	3	2469	2670	4003	159	1102	-252	52	34	125046
463	0	616	130	1298	0	4149	309	22	2	125047
833	0	360	63	3471	0	517	-55	16	1	125048
1846	0	1138	462	1691	120	6061	-177	43	9	125049
6337	0	3026	2780	7895	50	4933	1124	85	33	125056
642	0	476	506	903	68	1139	-143	13	5	125057
4500	0	2772	3781	2070	29	2120	89	65	29	125058
1460	0	695	111	2325	125	1606	-307	31	8	125059
1514	0	734	789	929	33	2453	-276	24	2	125061
4351	0	2095	943	4225	54	2098	-100	58	22	125063
14767	0	8324	10570	15866	2318	23152	4125	265	77	125065
1751	0	2006	52	7297	187	0	0	25	5	125066
2456	0	1285	745	2668	1117	7280	555	39	2	125068
3236	0	2347	1416	4106	185	4320	-462	57	8	125069
2299	0	1603	1757	5408	4	8533	-2352	62	10	125074
2126	0	1381	1862	4669	36	78	-17	25	13	125078
1193	0	495	8	1087	70	1491	-213	17	2	125079
1088	0	650	57	257	172	607	-94	15	2	125081
734	0	322	71	1342	9	1280	-73	13	1	125084
4712	0	2832	1002	2559	0	11583	326	78	29	125086
900	0	440	118	1255	290	1013	-66	12	1	125087
1832	9	1120	1155	1899	22	849	-83	23	10	125094
1682	0	1126	683	2115	69	3525	184	33	3	125096
2465	0	2044	3861	1903	0	3141	1923	54	25	125098
5413	4	2709	2763	9467	351	12518	-721	121	40	125102
1135	0	399	87	1861	4	920	92	16	4	125103
2531	0	1753	185	4809	0	3868	-525	46	25	125107
1320	0	852	212	264	257	626	-100	15	8	125108
5060	0	3226	3980	7918	323	5078	2777	90	52	125110
1690	0	927	432	2125	0	3953	498	29	15	125111
1266	0	725	1304	1609	477	51	-16	24	9	125113
53583	264	31542	21732	89569	1432	109247	-4336	783	259	126
3675	12	2994	4516	2998	191	0	-180	53	25	126011
1311	0	544	580	2760	2	3585	235	23	5	126020
2712	0	1127	1687	7887	40	8010	1553	36	13	126028
2981	0	2312	1168	1653	0	5367	-688	41	16	126039
2234	0	1439	188	1873	2	8570	182	27	15	126045
7741	2	5301	2761	9222	247	7083	-5891	128	38	126046
2235	0	1031	1927	2906	109	3262	-219	42	12	126047
1901	4	3017	273	6433	181	1636	-373	39	15	126056
2241	83	1591	2250	6178	145	3835	-129	49	10	126058
3726	33	1030	483	4281	0	2706	-100	40	18	126060
12848	0	5680	3808	25411	270	39595	3786	179	51	126066
3161	0	2172	1656	6302	21	10830	-813	50	18	126069
2820	36	1313	284	7811	129	5403	-765	31	11	126072
1936	81	1156	50	2927	50	3561	-348	27	4	126085
1430	14	438	81	113	0	4432	-413	12	3	126086



Noch: 19. Ausgewählte Einnahmen und Ausgaben der Gemeinden Baden-Württembergs 1995 - in 1000 DM -

Regional- schlüssel	Land (LD) Regierungsbezirk (RB) Region (RG) Stadtkreis (SKR) Landkreis (LKR) Gemeinde	Einwohner am 30.6.1995	Bereinigte Einnahmen insgesamt	Grund- steuern A und B	Gewerbe- steuer (netto)	Gemeinde- anteil an der Einkommen- steuer	Zuweisungen von Bund und Land			Verwaltungs- und Benutzungs- gebühren	Personal- ausgaben
							allgem. Zuweil- sungen	für lfd. Zwecke, Erstatt.	für Investi- tionen		
		1000 DM									
NOCH LKR HOHENLOHEKREIS											
126094	ZWEIFLINGEN	1534	4548	240	175	606	1099	96	1159	553	707
127	LKR SCHWAEBISCH HALL	179475	551088	27397	136937	80236	62257	29107	36565	68302	138743
127008	BLAUFELDEN	5107	13469	890	1760	1989	3113	218	818	2023	2934
127009	BRAUNSBACH	2437	8689	409	262	1111	1398	282	1596	506	1657
127012	BUHLERTANN	2683	8636	344	2043	903	1160	556	931	873	1259
127013	BUHLERZELL	1909	4570	309	181	786	1175	322	465	631	1075
127014	CRAILSHEIM,STADT	30794	81621	4760	18333	14049	8335	4464	1263	15943	28719
127023	FICHTENBERG	2779	7246	384	706	1527	1054	360	1083	986	1515
127025	GAILDORF,STADT	12220	30536	2063	2127	6624	5981	2007	2059	2454	6513
127032	GERABRONN,STADT	4465	10930	575	783	1714	2222	1186	481	1817	2670
127043	ILSHOFEN,STADT	5463	14197	990	1331	2245	1947	551	1534	2000	3170
127046	KIRCHBERG A.D.JAGST,ST	4417	12428	411	230	1411	3183	737	2354	1745	2571
127047	LANGENBURG,STADT	2214	4502	302	243	979	382	72	241	682	1395
127052	MAINHARDT	5117	13438	857	1969	2390	2113	1117	2707	421	3194
127056	MICHELBAACH AN DER BILZ	3355	7120	531	1065	1884	1275	233	17	1016	1978
127059	MICHELFELD	3200	12271	455	812	1496	1623	357	1724	966	1935
127062	OBERROT	3471	8680	546	1072	1546	56	407	1336	1134	1481
127063	OBERSONTHEIM	4457	11657	764	2092	1803	2675	207	525	1727	2611
127071	ROT AM SEE	4976	13702	737	816	1963	2815	1081	978	2420	2167
127073	SATTELDORF	4616	13877	538	2705	1962	1486	692	848	1665	2535
127075	SCHROZBERG,STADT	6123	15978	884	733	2258	3791	1365	3256	382	3495
127076	SCHWAEBISCH HALL,STADT	34414	171028	6249	88817	16440	955	7935	3150	16441	46195
127079	SULZBACH-LAUFEN	2555	7310	346	2255	1240	38	478	878	825	1568
127086	UNTERMUENKHEIM	2998	6926	538	630	1445	1310	450	150	1237	1821
127089	VELLBERG,STADT	4114	11231	578	2551	2191	1309	472	122	1185	2623
127091	WALLHAUSEN	3082	6820	309	130	957	1862	219	279	1271	2061
127099	WOLPERTSHAUSEN	1632	8257	243	151	501	1204	187	3698	528	1060
127100	ROSENGARTEN	4734	9973	653	499	2444	1945	410	374	2003	2684
127101	KRESZBERG	3894	10440	391	486	1383	2765	849	1690	1385	1864
127102	FICHTENAU	4694	9965	427	511	1894	2225	748	517	1412	2267
127103	FRANKENHARDT	4451	11358	508	714	1763	2783	729	1474	1619	2201
127104	STIMPFACH	3104	6054	402	928	1339	80	416	13	1003	1523
128	LKR MAIN-TAUBER-KREIS.	136011	341454	22358	48263	67604	47309	22044	27515	40970	88508
128006	ASSAMSTADT	2066	3986	233	98	935	1013	78	510	510	877
128007	BAD MERGENTHEIM,STADT	22279	65239	5029	7002	11530	10243	4112	2132	11537	20491
128014	BOXBERG,STADT	7312	20301	897	2123	3248	3462	1000	4224	519	4075
128020	CREGLINGEN,STADT	4954	15578	980	1258	1851	2950	1305	2684	2167	3399
128039	FREUDENBERG,STADT	4159	10568	736	1210	2405	92	363	1620	1780	2964
128045	GROSZRINDERFELD	4060	8904	505	343	1742	2383	363	444	1364	1648
128047	GRUENSFELD,STADT	3738	10948	514	693	1741	1317	469	592	1233	1685
128058	IGERSHEIM	5412	11115	871	1117	2550	2460	449	557	1467	3032
128061	KOENIGHEIM	3424	7807	417	769	1834	1291	493	874	1038	1677
128064	KUELSHEIM,STADT	5943	12885	741	712	2863	3756	683	498	1228	3607
128082	NIEDERSTETTEN,STADT	5626	13955	1080	2203	2389	1128	1533	1985	754	3288
128115	TAUBERBISCHOFHEIM,ST.	12643	33044	2244	8033	7758	522	2246	3763	2370	8529
128126	WEIKERSHEIM,STADT	7227	18782	1231	2174	3323	1628	1636	2554	3425	4891
128128	WERBACH	3598	9312	423	1420	1761	974	405	997	1184	1793
128131	WERTHEIM,STADT	24252	54404	3920	15797	11637	5402	3838	1396	3125	16660
128137	WITTIGHAUSEN	1804	3397	257	187	755	1120	153	156	392	762
128138	AHORN	2311	6037	285	404	1054	1236	342	343	704	1596
128139	LAUDA-KOENIGSHOFEN,ST.	15203	35193	1993	2720	8228	6331	2575	2186	6173	7536
R E G I O N O S T W U E R T T E M B E R G											
13	RG OSTWUERTTEMBERG	447042	1215245	66697	152213	261886	173382	56968	66909	132698	297028
135	LKR HEIDENHEIM	136796	380538	23654	47795	83480	41749	18475	13998	36992	97650
135010	DISCHINGEN	4675	11789	696	1079	2407	1658	587	349	2581	2539
135015	GERSTETTEN	11547	34050	1628	1518	6354	4671	1384	1711	781	7466
135016	GIENGEN A.D.BREIZ,ST.	19662	45889	3393	14474	12139	1673	2644	1450	5111	14015
135019	HEIDENHEIM A.D.BR.,ST.	52403	155754	10714	16474	32661	18674	9497	4321	20181	44857
135020	HERBRECHTINGEN,STADT	13040	33203	2008	4714	8252	4526	1077	2077	1220	8926
135021	HERMARINGEN	2310	5535	314	720	1309	1000	45	798	85	1269
135025	KOENIGSBRONN	7669	13569	1084	1392	5134	3032	814	58	428	3746
135026	NATTHEIM	6194	16542	998	825	3934	1641	624	1283	3215	4273
135027	NIEDERSTOTZINGEN,STADT	4769	14205	663	1544	2598	1216	325	368	1991	2288
135031	SONTHEIM AN DER BREIZ	5641	13662	764	1277	3274	2884	569	564	644	2357

Verwaltungs- und Betriebs- ausgaben	Soziale Leistungen	Umlage	Sachinvestitionen		Zuweisungen für Investitionen	Schulden- stand	Netto- neuver- schuldung	Vollzeit- beschäftigte	Teilzeit- beschäftigte	Regional- schlüssel
			Erwerb von Vermögen	Bau- maßnahmen						

# NOCH LKR HOHENLOHEKREIS

634	1	397	22	814	45	1372	-173	6	5	126094
113101	39	65921	40927	121913	5302	274495	20792	1755	466	127
2950	0	1367	1918	2367	162	6775	265	48	13	127008
1000	2	645	161	2447	207	3918	823	23	8	127009
1169	0	648	505	2013	0	2375	-142	15	4	127012
1059	0	468	130	1178	11	2231	48	13	3	127013
19862	5	10672	7936	12497	50	60919	6734	316	72	127014
1221	0	674	448	1965	0	1798	-340	25	6	127023
6291	0	3279	1835	6618	272	14472	764	71	20	127025
2603	0	973	171	1348	306	7425	-690	30	9	127032
2418	0	1464	1691	4382	227	5825	966	41	15	127043
2293	0	1041	1277	3573	350	5818	193	34	7	127046
1153	0	530	268	336	16	3679	-328	21	3	127047
2405	0	1267	568	5344	0	5493	-54	39	9	127052
2117	0	744	262	1693	0	3392	148	22	7	127056
1382	1	763	3042	4025	1	3937	1233	30	3	127059
1625	13	1318	274	3306	0	6838	108	47	4	127062
2265	12	1027	1138	1798	26	6438	364	32	11	127063
3277	0	1186	640	2890	131	6831	-538	27	10	127071
1937	1	1288	6115	5512	161	1368	-23	37	9	127073
2915	4	1630	1244	8689	36	6120	1471	38	19	127075
35229	0	25770	5862	21861	3144	65738	4381	552	165	127076
1131	0	936	182	4076	50	2870	853	17	5	127079
1300	0	713	355	886	0	4598	409	26	7	127086
2264	0	1104	317	2150	38	1603	-131	36	8	127089
1037	0	526	401	3953	0	7003	2614	27	7	127091
756	0	356	579	5756	7	1717	-32	16	3	127099
2574	0	1266	428	1482	8	7453	787	33	11	127100
2362	0	942	288	3972	9	7205	904	35	6	127101
2713	2	1306	334	1881	92	9967	776	29	7	127102
2196	0	1067	399	2933	0	6117	-487	41	13	127103
1599	0	953	2160	984	0	4572	-284	34	2	127104
69555	347	41227	23016	70188	2375	152911	1228	1085	279	128
740	0	460	218	1210	8	2133	704	11	0	128006
12656	9	6898	2631	9000	97	38852	5	290	82	128007
3006	0	1836	2011	6923	0	6643	-441	44	8	128014
3591	0	1142	784	4401	173	7487	-567	43	8	128020
1933	0	1600	200	2443	7	8602	-463	58	7	128039
1097	4	999	936	2465	-92	2560	-304	16	3	128045
1594	0	1035	434	2855	54	4639	-1417	20	5	128047
2139	0	1348	1690	1656	0	6165	363	38	4	128058
1680	0	856	173	3838	45	4694	714	19	3	128061
3296	0	1584	312	3376	35	7886	28	34	5	128064
2802	0	1684	3869	3753	17	6136	-326	33	19	128082
7950	281	4351	803	6222	444	4198	-583	120	19	128115
5148	2	2518	1061	5740	593	9042	2147	55	27	128126
1545	0	1069	418	2871	0	2777	-257	17	12	128128
10035	50	7975	5602	6209	953	14914	1801	173	56	128131
629	0	424	114	96	29	3567	-257	9	0	128137
1247	0	553	96	1397	10	2673	15	15	4	128138
8468	0	4895	1663	5734	0	19943	66	90	17	128139

# REGION OSTWUERTTEMBERG

223176	264	132682	98718	199779	15499	580446	34582	3380	1089	13
70162	4	42026	38001	51008	4747	167864	1648	1067	383	135
2284	0	1269	313	1555	80	6024	-541	33	9	135010
6419	0	2988	13783	4926	142	14000	2165	66	36	135015
9967	0	7034	2088	7286	196	27277	2664	167	42	135016
28447	3	17662	5628	14342	4101	68735	-5127	472	189	135019
7362	0	3639	1654	4947	41	11032	0	118	29	135020
846	0	549	372	1294	1	1599	-147	14	1	135021
3377	0	1967	151	971	11	12766	-1041	36	3	135025
3160	0	1204	1276	5049	36	8442	16	51	24	135026
2541	0	1306	539	3743	57	3793	1282	28	15	135027
1630	0	1157	1147	3333	49	2774	46	29	11	135031

Noch: 19. Ausgewählte Einnahmen und Ausgaben der Gemeinden Baden-Württembergs 1995 - in 1000 DM -

Regional- schlüssel	Land (LD) Regierungsbezirk (RB) Region (RG) Stadtkreis (SKR) Landkreis (LKR) Gemeinde	Einwohner am 30.6.1995	Bereinigte Einnahmen insgesamt	Grund- steuern A und B	Gewerbe- steuer (netto)	Gemeinde- anteil an der Einkommen- steuer	Zuweisungen von Bund und Land			Verwaltungs- und Benutzungs- gebühren	Personal- ausgaben
							allgem. Zuwei- sungen	für lfd. Zwecke, Erstatt.	für Investi- tionen		
		Anzahl	1000 DM								
NOCH LKR HEIDENHEIM											
135032	STEINHEIM AM ALBUCH	8886	36340	1392	3779	5417	774	910	1020	755	5913
136	LKR OSTALBKREIS	310246	834707	43043	104418	178406	131633	38493	52911	95706	199378
136002	ABTSGMUEND	6980	17564	891	4009	3361	654	1319	643	2335	4403
136003	ADELMANNSFELDEN	1743	3808	208	202	797	944	140	431	377	790
136007	BARTHOLOMAE	2038	6372	288	267	1070	883	186	1353	805	993
136009	BOEBINGEN AN DER REMS	4244	13928	583	381	2676	1624	344	4690	1502	1296
136010	BOPFINGEN,STADT	12477	31658	1909	3198	5923	5475	2192	2783	4164	7793
136015	DURLANGEN	2872	4533	335	-588	1838	782	190	376	973	1239
136018	ELLENBERG	1685	3319	201	84	775	926	186	0	391	682
136019	ELLWANGEN(JAGST),STADT	23953	63581	4097	10074	12873	10483	4093	2703	6665	18400
136020	ESCHACH	1624	4748	239	215	808	862	210	246	549	934
136021	ESSINGEN	5966	15173	804	5832	3405	106	673	661	601	3385
136024	GOEGGINGEN	2174	6784	217	59	1157	1142	189	528	708	888
136027	GSCHWEND	4825	14018	644	1257	2575	2074	674	923	2245	2658
136028	HEUBACH,STADT	10177	23855	1259	3493	5915	3545	1306	2079	500	4797
136029	HEUCHLINGEN	1754	5799	205	394	921	864	80	875	684	604
136033	HUETTLINGEN	5540	12473	634	1002	3135	2714	368	187	1442	2142
136034	IGGINGEN	2295	4900	272	45	1191	822	75	179	674	658
136035	JAGSTZELL	2402	4968	263	235	1065	1518	304	520	555	1057
136037	KIRCHHEIM AM RIES	1885	4694	237	75	665	1385	244	1017	544	774
136038	LAUCHHEIM,STADT	4131	11599	598	583	1962	2051	571	573	1411	1798
136040	LEINZELL	2501	5987	249	217	1451	1180	459	137	595	855
136042	LORCH,STADT	10980	23915	1508	3259	7128	3957	898	677	3412	5867
136043	MOEGGLINGEN	3716	14457	521	917	2317	1141	221	734	1583	1272
136044	MUTLANGEN	5576	16418	762	1711	3864	1231	678	280	2994	2257
136045	NERESHEIM,STADT	8160	25055	928	1521	3595	4872	1538	1201	2877	5023
136046	NEULER	2982	7535	314	484	1241	1696	301	1180	884	1434
136049	OBERGROENINGEN	435	1282	48	7	201	298	42	433	152	131
136050	OBERKOCHEN,STADT	8630	19049	1436	1118	6139	1869	1143	190	3138	6098
136060	ROSENBERG	2612	3711	402	470	1059	96	283	241	743	1108
136061	RUPPERTSHOFEN	1657	5791	214	242	724	850	194	845	534	939
136062	SCHECHINGEN	2248	6084	252	241	944	1329	39	275	698	673
136065	SCHWABEBISCH GMUEND,ST.	63816	165759	8308	22050	38739	32045	6962	7501	9596	49076
136066	SPRAITBACH	3581	6857	421	351	2173	1463	311	103	1141	1717
136068	STOEDTLEN	1910	4149	183	156	715	1378	287	189	560	1046
136070	TAEFERROT	1004	2391	109	45	548	536	76	334	283	285
136071	TANNHAUSEN	1815	3102	176	194	712	1233	7	0	431	670
136075	UNTERSCHNEIDHEIM	4442	12285	608	399	1780	2868	850	1516	2091	1969
136079	WALDSTETTEN	6902	11735	936	-108	4803	2125	376	401	1430	2680
136082	WESTHAUSEN	5603	13963	681	2521	3023	1443	455	125	2189	2672
136084	WOERT	1404	6900	216	4316	531	15	127	0	407	643
136087	RIESBUERG	2166	3870	349	264	1092	76	29	369	619	940
136088	AALEN, STADT	66278	211512	10200	32693	42144	29342	9629	14272	31424	55633
136089	RAINAU	3063	9125	341	530	1370	1737	245	1144	802	1102
R E G I E R U N G S B E Z I R K   K A R L S R U H E											
2	RB KARLSRUHE	2647333	8274287	461102	1161412	1647001	1332741	523563	324886	1147413	2339440
R E G I O N   M I T T L E R E R   O B E R R H E I N											
21	RG MITTLERER OBERRHEIN	954399	2854983	154865	455562	610868	454874	158352	91910	371283	858491
211	SKR BADEN-BADEN	52563	234836	13613	25716	36283	29156	27843	1341	41371	80653
211000	BADEN-BADEN,STADT	52563	234836	13613	25716	36283	29156	27843	1341	41371	80653
212	SKR KARLSRUHE	276621	1061940	54924	199093	181110	214521	59098	34981	153595	362844
212000	KARLSRUHE,STADT	276621	1061940	54924	199093	181110	214521	59098	34981	153595	362844
215	LKR KARLSRUHE	403621	990956	51641	143707	256770	140339	45836	36052	112958	251545
215007	BRETEN,STADT	25942	77730	4233	10087	16229	9678	3945	5191	11655	16588
215009	BRUCHSAL,STADT	40337	118927	6683	23258	24738	13220	5775	4078	18596	35054
215017	ETTLINGEN,STADT	38495	113095	6577	33443	28771	1906	5680	3029	13150	32882
215021	FORST	7103	15257	707	1562	4245	2498	322	265	2929	3887
215025	GONDELSHEIM	2949	4732	330	-112	1619	1065	182	801	105	1418

Verwaltungs- und Betriebs- ausgaben	Soziale Leistungen	Umlage	Sachinvestitionen		Zuweisungen für Investitionen	Schulden- stand	Netto- neuver- schuldung	Vollzeit- beschäftigte	Teilzeit- beschäftigte	Regional- schlüssel
			Erwerb von Vermögen	Bau- maßnahmen						
						1000 DM		31.12.1995	30.6.1995	
NOCH LKR HEIDENHEIM										
4128	1	3253	11050	3561	33	11422	2331	53	24	135032
153014	261	90656	60717	148771	10752	412582	32934	2313	706	136
4048	5	2107	1632	5039	582	8120	1353	53	14	136002
636	11	424	102	1236	20	1782	-106	7	6	136003
915	0	488	486	1536	0	1356	-205	9	4	136007
1273	0	1092	1854	6151	461	3337	-457	14	3	136009
8125	40	3439	1016	3933	99	15469	-1	100	16	136010
1013	0	785	2584	912	0	3994	3003	17	2	136015
618	0	421	160	634	0	1377	200	7	2	136018
10175	0	7115	6243	9029	403	49730	1590	222	46	136019
627	4	369	98	1835	23	2175	-125	8	4	136020
1932	3	2391	2073	3671	-573	5128	-506	44	10	136021
960	0	573	705	1573	109	2110	-46	13	2	136024
2033	0	1198	1379	5511	-26	6460	545	31	9	136027
3777	0	2076	3704	6029	543	9131	775	46	34	136028
689	0	443	301	1752	101	1686	-161	6	1	136029
1542	1	1408	237	2133	105	3566	-321	24	4	136033
1028	0	388	215	1292	11	1907	754	5	4	136034
1005	0	585	338	2347	0	4650	799	14	3	136035
984	7	447	118	1193	3	2751	-250	10	3	136037
2149	27	1006	307	4544	70	8588	-12	18	6	136038
1158	0	589	50	969	29	2832	-143	8	7	136040
5476	5	3015	3249	3128	174	8431	222	63	19	136042
1244	0	913	2564	3078	40	3606	-1172	14	3	136043
2941	0	1557	231	2834	113	4217	-258	21	8	136044
4066	5	2007	1555	7238	374	11456	618	57	21	136045
1193	0	730	710	1960	33	4850	664	14	8	136046
270	0	111	164	692	1	482	196	1	1	136049
4244	10	2247	486	517	325	11045	-203	63	28	136050
987	0	1104	62	538	0	6755	1616	11	4	136060
603	0	373	1953	1613	22	2416	1535	8	5	136061
1075	0	386	540	1575	5	1844	-56	5	6	136062
35637	0	19642	11202	15652	2523	41648	16097	550	186	136065
991	0	940	292	536	0	5860	726	17	12	136066
929	2	444	151	633	2	1429	-152	12	3	136068
296	0	237	26	1232	0	1554	359	3	0	136070
777	7	449	586	275	120	209	-35	7	4	136071
3343	52	1075	817	3390	0	4543	122	19	6	136075
2814	0	1952	2451	535	0	10626	-279	44	1	136079
2416	0	1718	291	2697	97	5958	-474	66	8	136082
681	0	1083	322	1203	8	1849	-104	7	2	136084
991	0	892	315	1247	0	3543	1755	20	2	136087
36217	81	21706	7665	34387	3777	139113	4862	644	195	136088
1137	0	732	1484	2489	31	4999	209	11	4	136089
R E G I E R U N G S B E Z I R K K A R L S R U H E										
1604351	475844	908711	375180	1257791	173429	3927695	210807	28520	7474	2
R E G I O N M I T T L E R E R O B E R R H E I N										
540039	145906	341374	138174	433687	54081	1200102	96627	11046	2875	21
53767	24402	20975	17536	15809	3358	78923	-7100	918	161	211
53767	24402	20975	17536	15809	3358	78923	-7100	918	161	211000
170508	120961	132152	38826	120248	13130	610346	69885	4829	1118	212
170508	120961	132152	38826	120248	13130	610346	69885	4829	1118	212000
212244	410	121103	49927	203265	27892	312412	25281	3217	1092	215
14760	32	8154	4923	15496	1843	51105	3321	272	59	215007
20098	140	13573	5225	20647	2998	48509	-3495	511	176	215009
27619	27	15334	3169	20982	4214	3738	-10	409	98	215017
3062	3	1862	1196	2961	118	3546	-93	53	14	215021
1200	2	752	67	1317	25	2561	842	19	6	215025

Noch: 19. Ausgewählte Einnahmen und Ausgaben der Gemeinden Baden-Württembergs 1995 - in 1000 DM -

Regional- schlüssel	Land (LD) Regierungsbezirk (RB) Region (RG) Stadtkreis (SKR) Landkreis (LKR) Gemeinde	Einwohner am 30.6.1995	Bereinigte Einnahmen insgesamt	Grund- steuern A und B	Gewerbe- steuer (netto)	Gemeinde- anteil an der Einkommen- steuer	Zuweisungen von Bund und Land			Verwaltungs- und Benutzungs- gebühren	Personal- ausgaben
							allgem. Zuweil- sungen	für (fd. Zwecke, Erstatt.	für Investi- tionen		
		1000 DM									
NOCH LKR KARLSRUHE											
215029	HAMBRUECKEN	4711	10449	431	723	2608	2586	264	836	756	1714
215039	KRONAU	5300	10560	456	1595	3038	2220	358	320	185	2102
215040	KUERNBACH	2469	4318	251	292	1419	1314	84	194	405	1056
215046	MALSCH	13126	40979	1889	5478	8312	2873	1281	2897	10448	12007
215047	MARXZELL	5281	12556	644	378	3158	2281	381	0	936	2629
215059	OBERDERDINGEN	9714	20332	1212	2391	5263	4140	1032	2184	1871	4538
215064	OESTRINGEN,STADT	12249	28189	1165	2215	6759	6977	2324	1604	3753	8087
215066	PHILIPPSBURG,STADT	12333	32164	1492	8982	7240	158	2637	866	4894	10413
215082	SULZFELD	4184	13260	471	974	2593	2127	393	124	1222	2267
215084	UBSTADT-WEIHER	11754	26844	1229	2329	6691	6174	1257	1988	2048	6347
215089	WALZBACHTAL	8239	19329	888	887	4856	4096	607	252	273	4523
215090	WEINGARTEN (BADEN)	8614	26427	1064	2316	5673	2734	727	666	3911	4721
215094	ZAISENHAUSEN	1524	3518	186	413	872	378	63	10	111	824
215096	KARLSBAD	15756	29431	2016	3268	9909	6518	1802	642	991	7620
215097	KRAICHTAL, STADT	14225	26076	1532	1633	7252	7199	1282	1888	933	7360
215099	GRABEN-NEUDORF	10868	28021	1205	5485	6098	5237	918	854	2542	5438
215100	BAD SCHOENBORN	10269	22329	1196	3575	5842	3025	1315	1324	3009	6029
215101	PFINZTAL	17051	33136	1811	2156	10586	8293	1999	2576	1182	8850
215102	EGGENSTEIN-LEOPOLDSHF.	13736	29516	1769	5098	10781	3336	1015	0	999	8111
215103	KARLSDORF-NEUTHARD	8786	19481	890	2728	5662	2791	540	112	2023	4234
215105	LINKENHEIM-HOCHSTETTEN	10571	27289	1063	1221	6427	5074	1038	127	3652	4831
215106	WAGHAEUSEL, STADT	19171	38337	1801	5866	11323	7670	1743	952	3033	8568
215107	OBERHAUSEN-RHEINHAUSEN	9072	20558	724	1252	5852	3865	476	123	3232	5353
215108	RHEINSTETTEN	19977	40663	2285	2803	14417	8389	2399	741	1132	12028
215109	STUTENSEE	20712	50339	2420	5295	14187	8370	2553	302	5082	11543
215110	WALDBRONN	12482	30557	2369	5185	10454	1265	1100	1093	6084	7478
215111	DETTENHEIM	6621	16558	654	931	3895	2882	346	11	1820	3048
216	LKR RASTATT	221594	567251	34688	87047	136705	70858	25575	19535	63360	163449
216002	AU AM RHEIN	3078	10263	335	866	1926	1013	155	145	630	1635
216005	BIETIGHEIM	5626	12932	617	858	3688	2098	436	190	1375	2759
216006	BISCHWEIER	2739	6497	333	282	1959	589	157	51	937	1652
216007	BUEHL,STADT	26860	92761	4704	34858	16575	839	3417	1138	9477	22972
216008	BUEHLERTAL	8385	16025	1174	1145	5545	2683	702	1260	1646	4781
216009	DURMERSHEIM	10978	22150	1401	2377	7499	4225	1287	623	611	5975
216012	ELCHESHEIM-ILLINGEN	2991	5055	336	545	1828	1143	141	19	107	1294
216013	FORBACH	5965	14188	837	1065	3698	1733	940	1088	867	5164
216015	GAGGENAU,STADT	29506	79459	5097	8265	21043	10192	2800	1864	10003	20479
216017	GERNSBACH,STADT	14818	33576	2389	2411	9907	3780	2165	2473	3860	11082
216022	HUEGELSHEIM	3264	8782	340	288	1060	2982	153	6	162	2259
216023	IFFEZHEIM	4608	11521	599	2653	2825	61	516	747	672	2732
216024	KUPPENHEIM,STADT	7459	16065	1051	1653	5381	1867	700	1010	1776	4143
216028	LICHTENAU,STADT	4789	10216	696	2050	2410	1444	632	224	423	3172
216029	LOFFENAU	2807	7485	369	136	1713	1228	223	52	553	1385
216033	MUGGENSTURM	5642	12920	836	2560	3781	1204	264	36	1143	2647
216039	OETIGHEIM	4202	9312	553	1230	2799	1390	398	961	117	2140
216041	OTTERSWEIER	6226	10919	820	2620	3548	1010	436	239	485	2976
216043	RASTATT,STADT	50158	137538	9038	17746	26665	21951	7025	4618	23539	49558
216049	SINZHEIM	9866	23482	1738	2386	6203	3657	1103	1276	2205	6002
216052	STEINMAUERN	2579	4895	256	617	1467	1005	271	194	288	1909
216059	WEISENBACH	2621	6418	335	160	1820	465	530	734	1089	1764
216063	RHEINMUENSTER	6427	14794	835	275	3365	4297	1124	588	1397	4968
R E G I O N U N T E R E R N E C K A R											
22	RG UNTERER NECKAR	1110128	3792026	212218	496640	675119	678299	247673	121420	589217	1039227
221	SKR HEIDELBERG	138435	621643	29399	84251	79818	127860	62353	8170	124818	200208
221000	HEIDELBERG,STADT	138435	621643	29399	84251	79818	127860	62353	8170	124818	200208
222	SKR MANNHEIM	315122	1506527	89345	184901	194180	307357	110069	21122	282243	440539
222000	MANNHEIM,UNIV.-STADT	315122	1506527	89345	184901	194180	307357	110069	21122	282243	440539
225	LKR NECKAR-ODENWALD-KR	146064	381585	21651	34846	73901	62847	18671	49298	35271	88377
225001	ADELSHEIM,STADT	5433	13751	713	1329	2332	3081	425	2603	646	2931
225002	AGLASTERHAUSEN	4367	9852	621	575	2252	1867	597	880	1281	2613
225009	BILLIGHEIM	5791	14553	702	664	3142	2690	334	1550	1692	2513
225010	BINAU	1304	2070	174	83	835	349	31	40	346	628
225014	BUCHEN(ODENWALD),STADT	17904	52788	3152	6539	8688	8535	3265	4223	5214	11980

Verwaltungs- und Betriebs- ausgaben	Soziale Leistungen	Umlage	Sachinvestitionen		Zuweisungen für Investitionen	Schulden- stand	Netto- neuver- schuldung	Vollzeit- beschäftigte	Teilzeit- beschäftigte	Regional- schlüssel
			Erwerb von Vermögen	Bau- maßnahmen						
			1000 DM							
					Anzahl					

# NOCH LKR KARLSRUHE

1477	0	1109	1204	2281	28	2337	412	26	11	215029
1954	19	1243	549	1457	119	3521	-193	25	8	215039
1070	0	617	79	689	39	1964	-117	12	5	215040
9079	6	4672	2179	11656	250	14440	-698	116	70	215046
2580	0	1377	781	2378	237	2203	-224	27	8	215047
5370	0	2106	1855	6949	815	6681	2769	84	26	215059
6571	0	2801	2396	4549	1561	19340	-335	81	43	215064
10460	18	5494	1181	4467	2632	11130	-303	77	59	215066
1878	0	874	1849	3410	325	6616	-237	21	12	215082
5313	0	3162	2903	5473	347	10898	-456	73	15	215084
4498	0	1859	921	5819	502	5595	1242	48	21	215089
4164	0	2355	419	6507	3319	16313	3999	63	13	215090
531	0	435	126	562	115	1432	-94	8	3	215094
8680	5	3393	986	6832	642	15843	3439	181	41	215096
7822	0	4105	999	8199	87	12409	2291	77	27	215097
5978	104	2257	681	6514	157	6241	-584	58	26	215099
4406	13	3124	1026	6311	1584	12191	6249	83	26	215100
8664	0	4893	1277	8169	2799	7558	-628	107	42	215101
6474	0	4049	2946	3561	20	1349	-214	91	37	215102
3162	0	2574	771	3135	39	9261	-302	46	22	215103
4629	0	2948	566	2358	243	2601	-48	58	9	215105
7934	21	5707	2236	7375	230	0	0	100	21	215106
3755	6	2414	418	4607	409	4735	410	64	27	215107
10320	0	5846	1878	3988	476	4137	-968	129	59	215108
9979	14	6353	1970	11656	1396	8738	5817	119	67	215109
5702	0	3938	385	9143	116	13599	2704	122	29	215110
3054	0	1722	2767	3820	207	1821	785	57	12	215111
103519	132	67144	31885	94365	9701	198421	8561	2082	504	216
1192	3	808	327	3763	395	2787	-136	17	3	216002
1559	14	1499	647	2600	42	6741	-178	29	9	216005
942	0	733	622	1914	41	2959	-144	19	3	216006
14853	0	11652	8401	8818	701	15808	-1448	287	94	216007
2845	0	2442	2101	3266	161	10203	2258	64	12	216008
3728	0	3243	1053	2271	686	8161	-726	54	33	216009
1031	0	731	117	330	111	106	-12	15	4	216012
3189	14	1465	223	2333	255	1694	-143	72	17	216013
15019	18	7808	1990	11868	186	50600	-1326	231	72	216015
6299	6	4954	794	6046	56	11409	2139	136	33	216017
1567	1	959	1761	1548	184	500	500	26	12	216022
2086	0	2140	361	2500	32	0	0	24	7	216023
3488	0	2304	246	2237	999	11956	958	53	15	216024
1695	3	1316	295	654	167	3506	-208	55	10	216028
1788	7	696	1455	792	0	3154	-314	19	0	216029
2173	16	1468	2165	3932	8	3320	1582	41	16	216033
1071	3	1054	375	5131	18	1599	-149	42	1	216039
1872	0	1949	344	2533	271	1652	-147	28	8	216041
27753	31	14687	6089	24466	4977	50335	6135	674	108	216043
3269	14	2732	898	3157	325	7050	388	73	28	216049
850	0	503	785	442	0	809	-76	27	3	216052
1592	2	688	120	1057	2	2543	-145	18	6	216059
3657	0	1311	714	2706	86	1529	-247	78	10	216063

# REGION UNTERER NECKAR

752574	262378	387400	155569	501549	98595	2130020	96131	12142	3045	22
138174	71044	54922	13140	65793	7782	158515	11525	2279	387	221
138174	71044	54922	13140	65793	7782	158515	11525	2279	387	221000
284713	189697	139146	32989	127260	58161	1285362	69155	4867	1079	222
284713	189697	139146	32989	127260	58161	1285362	69155	4867	1079	222000
71431	184	39120	22397	105519	16253	201941	16877	1100	322	225
2344	0	1387	714	3281	576	7743	-499	36	8	225001
1818	2	1098	290	1239	1	5816	729	26	13	225002
2262	2	1516	428	6736	57	3310	-220	30	12	225009
597	1	255	36	148	0	2300	166	9	3	225010
12947	10	4571	3640	17755	868	33174	621	139	47	225014

Noch: 19. Ausgewählte Einnahmen und Ausgaben der Gemeinden Baden-Württembergs 1995 - in 1000 DM -

Regional- schlüssel	Land (LD) Regierungsbezirk (RB) Region (RG) Stadtkreis (SKR) Landkreis (LKR) Gemeinde	Einwohner am 30.6.1995	Bereinigte Einnahmen insgesamt	Grund- steuern A und B	Gewerbe- steuer (netto)	Gemeinde- anteil an der Einkommen- steuer	Zuweisungen von Bund und Land			Verwaltungs- und Benutzungs- gebühren	Personal- ausgaben
							allgem. Zuwei- sungen	für lfd. Zwecke, Erstatt.	für Investi- tionen		
		Anzahl	1000 DM								
NOCH LKR NECKAR-ODENWALD-KR											
225024	FAHRENBACH	2836	5730	293	101	1275	1801	104	489	706	1096
225032	HARDHEIM	7675	13762	1166	1047	3274	2507	847	1521	485	3874
225033	HASZMERSHEIM	4783	9473	713	810	2528	2023	432	830	1042	2370
225039	HOEPFFINGEN	3019	10383	424	634	1728	1073	243	4295	237	1971
225042	HUEFFENHARDT	2020	4457	263	-182	1098	874	61	658	457	984
225052	LIMBACH	4675	11543	719	533	2053	1976	687	1453	1706	2177
225058	MOSBACH,STADT	24855	75440	4032	8184	14043	10874	4188	9564	8024	18646
225060	MUDAU	5148	12145	686	1574	2144	2825	791	2315	332	2677
225064	NECKARGERACH	2407	4929	262	230	1389	966	41	517	601	1053
225067	NECKARZIMMERN	1666	4988	184	281	998	560	293	1303	659	815
225068	NEUNKIRCHEN	1699	4208	226	113	892	868	47	350	501	893
225074	OBRIGHEIM	5395	13390	803	1718	3231	1800	766	823	1030	2855
225075	OSTERBURKEN,STADT	5756	15774	1002	2538	2741	2027	1116	1770	532	3446
225082	ROSENBERG	2222	5797	300	225	963	1103	160	876	805	1079
225091	SECKACH	4279	12296	539	879	1747	1212	386	3191	1385	2410
225109	WALLDUERN,STADT	11322	33169	1850	6649	6323	4086	1210	4027	3069	8092
225113	ZWINGENBERG	736	2235	94	367	469	396	6	488	195	333
225114	RAVENSTEIN,STADT	2980	9662	408	141	1226	1740	655	272	239	2291
225115	SCHEFFLENZ	4397	11810	619	677	2137	2024	608	1393	2072	3150
225116	SCHWARZACH	3124	6391	264	184	1088	2290	101	323	1020	1492
225117	ELZTAL	5568	8424	776	-2285	2900	1031	794	1717	126	2662
225118	WALDBRUNN	4703	12565	666	1238	2405	2271	481	1826	868	3345
226	LKR RHEIN-NECKAR-KREIS	510507	1282271	71823	192641	327220	180235	56580	42830	146886	310104
226003	ALTUSZHEIM	5302	10711	537	1471	3393	1611	285	390	1870	2824
226006	BAMMENTAL	6375	17563	924	1134	3776	2860	695	3656	1771	4254
226009	BRUEHL	14051	26970	1642	4193	10817	4315	598	118	1012	6954
226010	DIELHEIM	8135	22674	1000	880	4838	4374	930	397	1107	5664
226012	DOSENHEIM	11543	23032	1268	3051	6863	5661	702	313	1161	5126
226013	EBERBACH,STADT	15697	39215	2479	7523	9314	249	3102	1168	5211	12854
226017	EPFENBACH	2336	5397	265	290	1350	945	307	420	880	1528
226018	EPPELHEIM	13393	26167	1699	6068	9155	2682	1523	324	1280	6699
226020	ESCHELBRONN	2410	7875	311	1052	1412	585	1485	104	757	1721
226022	GAIBERG	2362	4511	314	150	1521	1194	113	41	550	1429
226027	HEDDESACH	515	1332	72	58	257	255	101	218	147	117
226028	HEDDESHEIM	11052	31038	1278	2748	8103	3461	563	922	2692	6528
226029	HEILIGKREUZSTEINACH	2849	6471	433	275	1436	1560	221	337	1084	1595
226031	HEMSBACH,STADT	12726	26463	1571	1767	9157	5759	657	415	3020	7220
226032	HOCKENHEIM,STADT	18578	55389	3140	8877	11292	3830	2927	852	9588	12231
226036	ILVESHEIM	7084	12625	931	2389	4953	2115	327	133	541	3742
226037	KETSCH	12529	27191	1294	4697	9461	3141	487	417	2399	6576
226038	LADENBURG,STADT	11875	29247	2026	6026	9158	1359	2820	230	3575	8600
226040	LAUDENBACH	5742	11790	842	911	3809	1537	224	65	1904	2703
226041	LEIMEN,STADT	24364	55577	3118	3546	13163	13484	3346	1522	4096	15761
226046	MALSCH	3118	7621	467	648	1692	57	162	1156	1071	1414
226048	MAUER	3423	6856	458	394	2036	1313	210	234	1155	1450
226049	MECKESHEIM	5456	11296	849	905	2878	2130	564	929	1544	2665
226054	MUEHLHAUSEN	7184	15520	943	757	4264	3029	349	476	2326	3220
226055	NECKARBISCHOFSHHEIM,ST.	3902	10726	560	943	1964	1427	1159	625	1783	2675
226056	NECKARGEMUEND,STADT	14587	33080	2001	3107	9433	5682	2352	122	2982	8793
226058	NEIDENSTEIN	1636	3882	226	283	916	538	43	317	362	882
226059	NEULUSZHEIM	5505	10509	576	1166	3469	2328	206	257	1092	2624
226060	NUSZLOCH	10185	24102	1079	4552	6149	2806	478	2213	2520	5529
226062	OFFERSHEIM	10431	20892	802	750	7511	4707	454	9	1259	5387
226063	PLANKSTADT	9637	18445	944	3174	6435	2539	325	736	242	4773
226065	RAUENBERG,STADT	6724	14118	1024	1238	4043	2926	330	307	1900	2706
226066	REICHARTSHAUSEN	1808	3967	206	675	966	263	182	434	652	1015
226068	REILINGEN	6927	14586	942	1259	4085	3409	474	1164	498	3735
226076	SANDHAUSEN	13668	31244	1416	3484	9569	5959	1963	1669	3283	8858
226080	SCHOENAU,STADT	4573	12074	795	1757	2551	1633	246	323	466	2249
226081	SCHOENBRUNN	3029	6013	365	96	1593	1644	252	494	568	2070
226082	SCHRIESHEIM,STADT	13452	41512	1921	4029	10315	3988	2615	1736	3503	8873
226084	SCHWETZINGEN,STADT	21723	63387	2876	7315	13265	9818	2382	9139	6264	11437
226085	SINSHEIM,STADT	32490	85234	4475	10656	18039	15309	5178	3299	10334	22721
226086	SPECHBACH	1586	3227	182	110	819	990	41	70	526	741
226091	WALBSTADT,STADT	5527	12146	691	994	3060	1870	946	535	888	4286
226095	WALLDORF,STADT	13972	56924	2479	22376	9706	173	2300	655	6298	12930
226096	WEINHEIM,STADT	42836	135172	9411	22659	31219	15510	5765	269	22395	36357
226097	WIESENACH	2903	5694	365	365	1938	1059	160	128	1218	1374

Verwaltungs- und Betriebs- ausgaben	Soziale Leistungen	Umlage	Sachinvestitionen		Zuweisungen für Investitionen	Schulden- stand	Netto- neuver- schuldung	Vollzeit- beschäftigte	Teilzeit- beschäftigte	Regional- schlüssel
			Erwerb von Vermögen	Bau- maßnahmen						
			1000 DM						31.12.1995	
										Anzahl
NOCH LKR NECKAR-ODENWALD-KR										
1003	0	658	303	1062	52	2428	-72	12	4	225024
2779	0	1848	1437	3111	248	13214	2580	48	10	225032
1841	0	1107	405	2971	269	1909	-106	28	8	225033
1142	0	623	122	2155	4	8105	-251	19	9	225039
654	0	515	117	369	70	1622	-100	11	5	225042
2234	0	1264	331	4116	217	6238	237	24	7	225052
12446	148	7864	5261	14106	9586	35211	10463	215	86	225058
2222	1	1284	810	4063	22	5781	-313	28	6	225060
1177	4	622	29	1841	73	3259	369	12	3	225064
880	5	398	186	1486	4	1781	466	12	1	225067
779	0	414	447	1361	70	1498	-63	25	3	225068
2715	4	1388	465	1821	150	5878	-223	31	16	225074
3320	0	1821	175	4077	840	6050	-605	44	12	225075
1256	0	572	258	2160	0	1925	-136	15	1	225082
1477	0	1405	322	6356	1014	8758	1415	29	7	225091
6022	4	3048	3503	8068	1049	21720	3364	106	25	225109
423	1	131	61	309	142	1477	-84	3	0	225113
2039	0	694	757	3511	12	5366	-61	31	4	225114
2163	0	1157	203	4993	0	4835	-296	16	2	225115
1206	0	682	369	1201	197	2616	-111	14	9	225116
1893	1	1632	1438	2546	733	4185	-101	103 <sup>1)</sup>	13 <sup>1)</sup>	225117
1793	0	1167	289	4674	0	5742	-292	34	8	225118
258257	1453	154213	87043	202977	16398	484202	-1426	3896	1257	226
2044	1	1435	119	839	12	7140	-117	27	16	226003
2793	9	1656	278	7996	29	5173	2172	78	22	226006
7173	41	4425	379	1870	89	2962	-308	85	17	226009
2182	0	2151	2256	6543	98	9572	-391	63	35	226010
4299	1066	2965	1984	5989	83	3370	2968	65	16	226012
10787	9	6268	1652	4773	1844	33317	3998	150	45	226013
885	1	566	518	1694	0	921	-89	22	1	226017
6629	27	4367	961	928	30	7801	-1216	66	42	226018
1728	0	639	141	1290	0	1755	-122	32	7	226020
807	3	604	415	37	0	2077	-94	19	4	226022
198	0	111	4	641	0	202	-10	1	0	226027
5887	0	3372	3842	7912	256	8641	-105	71	10	226028
799	0	681	77	1933	0	3003	2	12	11	226029
5332	0	3587	1294	1226	593	24311	-411	91	24	226031
14595	0	6253	1733	9714	289	32857	-2203	137	61	226032
2436	0	2029	1374	1942	6	261	-138	43	20	226036
6392	14	4060	540	7842	181	4267	2626	116	25	226037
8315	2	3574	971	1254	93	10265	-705	97	36	226038
2053	0	1067	24	3754	181	9443	-260	32	10	226040
12102	0	7555	5659	6283	400	28361	-1492	216	49	226041
1541	3	2122	443	2230	786	3125	-450	14	5	226046
1548	0	917	97	667	0	3856	-367	15	4	226048
2361	0	1332	962	2298	157	6370	974	30	7	226049
2447	6	1920	1520	3531	873	4825	498	37	17	226054
3084	47	1036	725	1313	126	6029	-416	32	13	226055
8099	0	4377	1030	7981	156	17157	4942	141	26	226056
490	0	380	26	904	48	1116	-189	11	4	226058
2345	0	1374	997	1629	0	1913	-39	31	14	226059
4900	2	3405	1292	6560	2286	7525	-312	99	26	226060
3736	0	2910	691	2144	63	2472	-41	86	21	226062
4422	25	3125	483	2399	409	1719	-530	58	14	226063
2811	0	1790	81	1542	338	7203	-367	32	7	226065
925	0	579	108	744	88	1029	-82	18	0	226066
2968	8	1862	1351	2381	173	3915	-213	52	16	226068
5518	35	3986	1552	5478	177	8094	-319	92	64	226076
1615	0	1231	225	5301	90	5162	-265	25	3	226080
1126	0	726	85	2151	0	3075	611	33	7	226081
6683	0	4295	2792	8010	1319	12146	-796	123	21	226082
10030	2	6409	3033	17040	318	9754	2861	153	23	226084
16690	18	9605	6068	9343	1366	11018	-304	269	118	226085
638	5	353	17	384	44	791	-55	37 <sup>1)</sup>	2 <sup>1)</sup>	226086
3156	0	1511	462	2440	11	6991	279	61	16	226091
11596	0	7230	11695	4313	409	12667	1143	154	88	226095
22754	0	13296	11561	11491	962	77711	-4286	404	118	226096
1263	0	707	153	855	0	2206	-144	20	3	226097

1) Dieser Wert ging fehlerhaft in die Berechnung ein.



Noch: 19. Ausgewählte Einnahmen und Ausgaben der Gemeinden Baden-Württembergs 1995 - in 1000 DM -

Regional- schlüssel	Land (LD) Regierungsbezirk (RB) Region (RG) Stadtkreis (SKR) Landkreis (LKR) Gemeinde	Einwohner am 30.6.1995	Bereinigte Einnahmen insgesamt	Grund- steuern A und B	Gewerbe- steuer (netto)	Gemeinde- anteil an der Einkommen- steuer	Zuweisungen von Bund und Land			Verwaltungs- und Benutzungs- gebühren	Personal- ausgaben
							allgem. Zuwei- sungen	für lfd. Zwecke, Erstatt.	für Investi- tionen		
		1000 DM									
NOCH LKR RHEIN-NECKAR-KREIS											
226098	WIESLOCH,STADT	24519	81927	4495	29303	13366	8283	3107	676	13544	13474
226099	WILHELMSFELD	3258	7685	494	363	1977	1347	193	209	1277	1912
226101	ZUZENHAUSEN	1963	3905	261	1053	1146	85	86	44	746	938
226102	ANGELBACHTAL	4388	9301	461	712	2343	2015	536	767	768	2346
226103	ST. LEON-ROT	11607	26817	1296	2083	6842	6496	658	783	1973	4526
226104	LOBBACH	2364	5046	341	240	1216	1097	264	139	754	1059
226105	EDINGEN-NECKARHAUSEN	13812	31092	1799	5450	9202	5297	423	287	3749	6605
226106	HELMSTADT-BARGEN	3776	7647	468	1079	2004	908	426	157	1281	2384
226107	HIRSCHBERG A.D.BERGSTR	9620	19385	1009	1562	7981	2625	338	428	3021	3966
R E G I O N N O R D S C H W A R Z W A L D											
23	RG NORDSCHWARZUALD	582806	1627278	94019	209210	361014	199568	117539	111556	186912	441722
231	SKR PFORZHEIM	118371	464475	24397	67765	78062	51025	59256	7389	88041	132267
231000	PFORZHEIM,STADT	118371	464475	24397	67765	78062	51025	59256	7389	88041	132267
235	LKR CALW	157079	437832	26079	36160	90073	61319	22743	66647	47162	120231
235006	ALTENSTEIG,STADT	10867	33700	2208	2586	5739	4436	2328	5789	1770	9624
235007	ALTHENGSTETT	7429	15581	1025	449	4828	2266	523	1780	677	4484
235008	BAD LIEBENZELL,STADT	9102	24098	1578	1881	4490	5189	1632	1681	3021	5844
235018	DOBEL	2247	4921	435	242	999	1213	306	124	545	1439
235020	EBHAUSEN	4347	10119	559	1094	2459	1460	172	606	224	1810
235022	EGENHAUSEN	1833	3818	176	365	928	794	102	0	126	1053
235025	ENZKLOESTERLE	1429	4130	372	69	663	790	242	699	343	1305
235029	GECHINGEN	3749	8964	434	766	2908	798	296	63	370	2417
235032	HAITERBACH,STADT	5627	14589	885	2203	3298	931	691	2276	1108	3464
235033	BAD HERRENALB,STADT	7306	17328	1695	857	4022	3774	1274	777	2385	4608
235035	HOEFEN AN DER ENZ	1681	5740	339	270	1065	530	72	1684	305	1249
235046	NAGOLD,STADT	22151	64607	4010	11310	14611	7170	3758	2208	11630	21458
235047	NEUBULACH,STADT	4966	12922	747	2368	2727	826	502	970	641	3433
235050	NEUWEILER	3044	6248	449	398	1567	458	455	275	275	3000
235055	OBERREICHENBACH	2837	5467	353	203	1509	1452	70	19	123	1681
235057	OSTELSHEIM	2191	4271	274	212	1749	379	147	559	203	1341
235060	ROHRDORF	1928	3638	273	266	1325	467	49	372	395	827
235065	SCHOENBERG	8847	20303	926	677	3900	5983	1432	1209	2862	5670
235066	SIMMERSFELD	2101	12933	315	225	931	1035	291	6205	696	1719
235067	SIMMOZHEIM	2646	4503	268	183	1820	811	197	100	243	1571
235073	UNTERREICHENBACH	2340	5262	246	302	1452	905	168	691	149	1742
235079	BAD WILDBAD,STADT	11655	67900	2356	1399	7029	5232	2190	35630	6698	10183
235080	WILDBERG,STADT	10195	21978	1531	1596	6745	4276	1139	1744	647	5704
235084	BAD TEINACH-ZAVELST.ST	2800	7873	430	764	1601	466	332	92	1902	2215
235085	CALW,STADT	23761	56939	4195	5474	11708	9678	4378	1094	9824	22391
236	LKR ENZKREIS	186050	423289	23197	54394	127664	48613	19006	15662	31170	107737
236004	BIRKENFELD	9890	22254	1358	4553	7427	145	1074	84	1147	6755
236011	EISINGEN	4275	7302	465	296	3220	1046	212	496	235	1617
236013	ENGELSBRAND	4272	8543	421	667	3098	1413	320	1316	284	2558
236019	FRIOLZHEIM	3427	12080	468	3594	2647	351	124	129	1127	1841
236025	HEIMSHHEIM,STADT	5028	9863	646	526	3734	1381	838	38	1068	2788
236028	ILLINGEN	7038	13616	953	2591	5120	1103	786	0	389	4375
236030	ISPRINGEN	6215	12267	653	3331	4602	395	277	7	482	2226
236031	KIESELBRONN	2517	4945	279	528	1698	790	69	2	460	1006
236033	KNITTLINGEN,STADT	7154	13335	955	2518	4370	111	675	1201	1131	4269
236038	MAULBRONN,STADT	6372	17471	856	1481	4344	1188	727	1039	1761	4762
236039	MOENSHEIM	2483	7460	329	2561	2127	28	427	0	239	1645
236040	MUEHLACKER,STADT	25640	64112	3619	7501	17698	8126	4113	2440	7216	19189
236043	NEUENBUERG,STADT	7668	21885	1013	1843	5437	2832	1487	1740	2537	6146
236044	NEUHAUSEN	5126	11109	634	1191	3296	1240	540	832	845	2853
236046	NIEFERN-OESCHELBRONN	11359	22966	1389	1623	7622	4360	604	225	2746	5071
236050	OETISHEIM	4704	9863	560	546	2997	1216	510	1143	326	3244
236061	STERNENFELS	2747	5954	337	355	1587	747	327	137	232	1661
236062	TIEFENBRONN	5082	11312	609	1375	4115	1041	322	422	546	2780
236065	WIERNESHEIM	6312	14288	905	1498	4016	2102	255	654	444	3130
236067	WIMSHEIM	2397	4921	393	448	1791	501	168	320	160	1435
236068	WURMBERG	2592	4708	330	492	1655	602	43	132	54	1255
236070	KELTERN	8630	20122	947	2126	5984	2220	661	923	2176	4596
236071	REMHINGEN	11084	28875	1209	2849	6951	4185	814	131	2975	5321
236072	STRAUBENHARDT	10014	23554	1102	3731	6257	3918	1661	1162	1599	7150
236073	NEULINGEN	5622	13898	601	947	3229	2521	434	570	371	3151

Verwaltungs- und Betriebs- ausgaben	Soziale Leistungen	Umlage	Sachinvestitionen		Zuweisungen für Investitionen	Schulden- stand	Netto- neuver- schuldung	Vollzeit- beschäftigte	Teilzeit- beschäftigte	Regional- schlüssel
			Erwerb von Vermögen	Bau- maßnahmen		31.12.1995		30.6.1995		
						1000 DM		Anzahl		

# NOCH LKR RHEIN-NECKAR-KREIS

15281	0	6178	3992	4579	222	38822	-14949	148	79	226098
881	5	783	177	1011	0	2622	-101	22	8	226099
899	0	680	173	825	125	1717	-109	14	1	226101
1298	0	996	173	1795	537	6785	614	35	9	226102
5023	33	3290	8233	6826	512	7502	5871	42	18	226103
859	0	544	285	261	58	2899	1	13	2	226104
6468	90	4100	998	6866	421	4767	-425	76	38	226105
1889	0	756	894	2138	42	4370	1942	40	3	226106
5477	2	3047	448	1086	95	1150	-508	56	11	226107

# R E G I O N N O R D S C H W A R Z W A L D

311738	67561	179936	81438	322554	20754	597573	18049	5332	1554	23
89003	67345	46626	9080	31007	4788	176115	8485	1808	265	231
89003	67345	46626	9080	31007	4788	176115	8485	1808	265	231000
84811	45	46962	20767	126594	5132	161450	-3969	1440	490	235
6041	0	3236	289	10720	524	13283	-1188	93	44	235006
2842	0	1975	444	5666	2	5113	-4	52	21	235007
5548	0	2469	862	4166	435	11137	-647	66	24	235008
1642	0	537	87	614	69	1137	-150	17	4	235018
2149	2	1172	982	2637	883	2056	-169	53	5	235020
544	0	451	106	1202	5	6	-14	7	6	235022
1440	0	350	106	984	0	1759	195	23	1	235025
2045	0	1893	35	1660	1	183	-33	38	10	235029
2508	0	1622	1290	5311	171	2427	-232	40	18	235032
3569	0	1960	201	2861	132	9028	-329	96	45	235033
1320	0	414	78	2660	0	454	-89	18	1	235035
11324	10	7452	4684	11009	1783	29042	862	224	94	235046
2853	0	1615	1472	3438	21	2601	-172	37	24	235047
1933	0	893	535	984	109	4025	663	39	8	235050
1287	3	719	291	1891	0	3973	412	30	3	235055
1114	0	681	354	748	150	7	-20	14	8	235057
656	0	592	74	761	147	1039	-82	7	4	235060
3660	5	2489	1445	2495	0	8183	-681	103	22	235065
1326	0	560	735	9462	15	1660	-177	17	5	235066
1172	0	728	442	672	66	539	-66	23	5	235067
1107	0	563	73	2212	84	2986	409	19	8	235073
8934	14	3098	1085	39490	273	22422	-1153	108	28	235079
5354	0	2786	742	5835	84	10882	948	61	27	235080
2125	0	837	139	1531	70	2331	-218	29	9	235084
12319	11	7872	4216	7585	106	25177	-2034	226	66	235085
77859	141	54508	32639	105156	4717	153339	5973	1232	504	236
5582	7	3492	479	4881	199	951	-80	78	28	236004
824	2	1217	967	1766	0	1796	145	17	8	236011
2128	0	1029	254	3649	178	2984	805	24	17	236013
1273	3	1063	121	4663	7	249	-20	27	12	236019
2119	0	1313	248	1152	844	3991	-232	26	11	236025
3328	0	2186	2539	2758	132	4153	-414	40	28	236028
1789	32	2060	125	1241	55	65	-18	27	4	236030
687	1	541	302	708	18	151	-31	10	4	236031
2099	0	2259	197	4609	493	6767	504	50	23	236033
2958	0	1665	569	1420	40	8496	-847	68	19	236038
1124	22	1861	641	2404	326	755	107	14	14	236039
14873	1	8234	8515	7713	107	52733	911	199	86	236040
4704	22	1912	1173	8331	175	3069	-225	60	30	236043
1868	5	1415	1174	1760	24	5623	-555	32	19	236044
4945	0	2782	1683	7925	200	7	-2	61	16	236046
1459	31	1314	1861	4607	46	2825	482	39	14	236050
1254	1	1007	362	3546	0	4773	1293	20	8	236061
1708	4	1365	2391	3182	181	5347	-59	26	20	236062
2394	0	1599	301	1512	731	5484	-365	60	5	236065
645	0	638	290	4791	7	1189	980	16	7	236067
1061	1	646	28	1298	231	2913	589	14	3	236068
2793	5	2541	1068	3585	359	2745	88	46	22	236070
4908	0	3095	1943	5580	0	18402	566	80	14	236071
3781	0	2678	652	6344	30	3181	-152	78	43	236072
1907	0	1388	1034	5089	104	7848	-221	54	17	236073

Noch: 19. Ausgewählte Einnahmen und Ausgaben der Gemeinden Baden-Württembergs 1995 - in 1000 DM -

Regional- schlüssel	Land (LD) Regierungsbezirk (RB) Region (RG) Stadtkreis (SKR) Landkreis (LKR) Gemeinde	Einwohner am 30.6.1995	Bereinigte Einnahmen insgesamt	Grund- steuern A und B	Gewerbe- steuer (netto)	Gemeinde- anteil an der Einkommen steuer	Zuweisungen von Bund und Land			Verwaltungs- und Benutzungs- gebühren	Personal- ausgaben
							allgem. Zuwei- sungen	für lfd. Zwecke, Erstatt.	für Investi- tionen		
		Anzahl	1000 DM								
NOCH LKR ENZKRÉIS											
236074	KAEMPFBACH	5893	13693	654	771	4075	2158	435	211	166	1697
236075	OELBRONN-DUERRN	3247	6278	394	1044	2002	790	328	84	76	1387
236076	KOENIGSBACH-STEIN	9262	16617	1119	3407	6564	2102	774	225	379	3830
237	LKR FREUDENSTADT	121306	301683	20347	50891	65215	38611	16533	21858	20539	81487
237002	ALPIRSBACH,STADT	6945	18656	1143	5276	4036	100	936	895	2213	7245
237004	BAIERSBRONN	16657	44360	3416	6241	8204	6173	3518	1903	5706	9825
237008	BETZWEILER-WAELOE	1426	4642	257	639	844	327	161	918	504	1146
237019	DORNSTETTEN,STADT	7251	15596	1156	3401	4215	496	1176	825	329	3945
237024	EMPFINGEN	6651	10697	388	1043	1991	1436	372	1525	519	2022
237027	EUTINGEN IM GAEU	4815	13055	591	454	2833	2334	621	1242	1444	2460
237028	FREUDENSTADT,STADT	23702	62305	5011	11527	13035	8441	4092	2796	2988	18254
237030	GLATTEN	2422	4884	330	564	1410	562	2	438	132	846
237032	GROEMBACH	641	1722	82	47	274	312	120	228	206	384
237040	HORB AM NECKAR,STADT	24791	57870	3383	6552	14860	11553	1396	5752	2514	19176
237045	LOSZBURG	6130	17357	1188	6352	3110	265	1138	1414	1029	4149
237054	PFALZGRAFENWEILER	6525	12161	1173	1497	3487	1793	850	164	685	3750
237061	SCHOPFLOCH	2392	8679	347	3040	1178	827	263	709	844	877
237072	WOERNERSBERG	202	465	22	4	83	157	34	0	65	47
237073	SEEWALD	2388	7740	411	423	929	1112	266	2527	171	1432
237074	WALDACHTAL	5946	14894	1002	3429	3511	1433	748	149	821	3912
237075	BAD RIPPOLDSAU-SCHAPB.	2422	6601	445	400	1216	1291	840	376	371	2017
R E G I E R U N G S B E Z I R K F R E I B U R G											
3	RB FREIBURG	2077629	5798467	355693	756023	1195240	914486	334352	277177	579838	1578623
R E G I O N S U E D L I C H E R O B E R R H E I N											
31	RG SUEDL.OBERRHEIN	970233	2722763	174223	358636	526185	511937	176562	124044	230172	772887
311	SKR FREIBURG IM BRSG.	198342	772227	54027	92604	99670	218534	68049	8248	46219	259794
311000	FREIBURG IM BREISG.ST.	198342	772227	54027	92604	99670	218534	68049	8248	46219	259794
315	LKR BREISGAU-HOCHSCHW.	229313	583552	38057	54524	126406	88231	32820	39588	60707	149755
315003	AU	1105	2127	187	378	726	201	42	0	267	432
315004	AUGGEN	2102	4528	388	445	1065	704	85	274	612	1278
315006	BAD KROZINGEN	13798	43746	2615	3325	7385	6901	2416	1497	3564	8340
315007	BADENWEILER	3790	10953	1232	426	1847	1742	1010	244	1153	2518
315008	BALLRECHTEN-DOTTINGEN	1978	4009	260	504	911	521	89	67	570	842
315013	BOETZINGEN	5042	11220	615	834	2775	2644	549	565	1167	2572
315014	BOLLSCHWEIL	2296	6017	268	636	1718	729	401	988	658	811
315015	BREISACH AM RHEIN,ST.	11749	38319	2446	4857	5984	3741	2684	2124	3961	12435
315016	BREITNAU	1856	4167	248	109	597	1353	478	23	682	1115
315020	BUCHENBACH	3111	7605	407	1399	1764	1380	459	848	356	1402
315022	BUGGINGEN	3632	7391	401	620	1675	2058	263	0	1055	1810
315028	EBRINGEN	2432	6770	269	311	1296	1020	611	1545	678	1139
315030	EICHSTETTEN	2883	7074	382	625	1180	1086	175	1582	1138	1231
315031	EISENBACH(HOCHSCHW.)	2353	5544	381	919	1374	393	443	367	582	1622
315033	ESCHBACH	1725	3273	218	107	883	888	32	0	506	861
315037	FELDBERG (SCHWARZWALD)	1750	5747	520	113	812	813	550	530	1101	1995
315039	FRIEDENWEILER	1978	6762	351	271	847	954	337	559	1036	1674
315041	GLOTTERTAL	2843	8638	340	220	1479	1305	327	385	1554	1479
315043	GOTTENHEIM	2400	4684	251	114	1258	1226	106	39	697	1078
315047	GUNDELFINGEN	10736	24083	1687	2233	8376	1837	514	348	2179	6631
315048	HARTHEIM	4110	11884	581	1077	1858	1671	566	892	1230	2761
315050	HEITERSHEIM,STADT	5136	12145	754	1602	2435	1598	782	408	987	2588
315051	HEUWEILER	983	1589	87	8	604	456	12	0	347	240
315052	HINTERZARTEN	2445	9490	789	554	1057	823	1193	481	2697	2595
315056	HORBEN	897	3310	104	4	537	428	100	0	132	249
315059	IHRINGEN	5514	9619	901	1105	2556	2538	562	580	273	2749
315064	KIRCHZARTEN	9267	22707	1575	3171	6199	2552	1324	1352	2370	5063
315068	LENZKIRCH	4931	10628	1181	1734	2415	1471	615	234	442	3330
315070	LOEFFINGEN,STADT	7067	21977	993	1346	3387	3535	1547	2684	1863	6377
315072	MERDINGEN	2427	4095	352	201	1225	204	80	739	590	1171

Verwaltungs- und Betriebs- ausgaben	Soziale Leistungen	Umlage	Sachinvestitionen		Zuweisungen für Investitionen	Schulden- stand	Netto- neuver- schuldung	Vollzeit- beschäftigte	Teilzeit- beschäftigte	Regional- schlüssel
			Erwerb von Vermögen	Bau- maßnahmen						
							Anzahl			

NOCH LKR ENZKREIS

1478	0	1595	265	4394	0	3685	3252	20	4	236074
1399	0	929	839	932	3	1843	-105	13	6	236075
2770	3	2684	2618	5315	226	1314	-423	33	22	236076
60066	30	31840	18951	59798	6117	106669	7560	852	295	237
4151	13	3046	374	2407	82	9936	2017	70	19	237002
10233	-6	5090	1389	8742	3100	19853	4010	110	25	237004
920	0	406	276	1507	0	2094	1	9	7	237008
3660	0	2483	2349	2633	59	2233	-535	55	13	237019
1866	0	989	548	4228	902	367	-70	33	13	237024
2238	0	1173	1187	4184	1154	2898	590	23	10	237027
11555	8	7429	3152	4359	0	6943	-547	188	61	237028
1080	0	641	43	965	86	896	-112	15	1	237030
434	0	156	482	518	25	0	0	3	2	237032
9305	14	3624	4663	15950	452	48270	2274	189	87	237040
3757	0	1831	1161	3218	29	1995	-131	38	11	237045
3387	0	1792	1010	1809	0	1724	688	44	9	237054
1036	0	430	837	1638	134	67	-33	9	4	237061
124	0	51	1	167	12	5	-5	0	0	237072
1167	1	575	825	3673	83	2441	-178	16	4	237073
2679	0	1567	568	1954	0	1734	-201	33	26	237074
2474	0	558	85	1848	0	5213	-208	17	3	237075

REGIERUNGSBEZIRK FREIBURG

1076548	147196	634208	364752	851917	96652	2777211	23161	18683	5223	3
REGION SÜEDLICHER OBERRRHEIN										
461245	129843	308486	154765	375572	49147	1304783	26731	8920	2591	31
118313	128022	86977	40014	35617	18001	609022	15602	2965	673	311
118313	128022	86977	40014	35617	18001	609022	15602	2965	673	311000
108837	446	62194	33179	116097	13169	181724	-622	1856	514	315
424	0	309	43	276	168	384	-27	5	0	315003
880	2	577	140	264	50	2303	-115	14	2	315004
5795	10	3622	1755	9288	2913	22697	1090	93	26	315006
1950	2	914	138	810	6	4195	-179	36	3	315007
913	0	552	219	509	26	143	-44	11	1	315008
1216	0	1077	291	1871	0	0	0	27	12	315013
1255	0	656	212	1354	0	950	-40	8	2	315014
7985	123	3892	1978	6195	984	7623	-2158	169	51	315015
1120	1	458	120	542	11	606	-69	17	1	315016
1513	0	614	227	786	122	1771	-87	13	6	315020
1763	0	866	107	1311	0	2271	-121	33	7	315022
1661	0	586	1820	253	17	970	-47	12	3	315028
934	0	641	728	3510	0	33	-32	15	2	315030
1496	0	582	270	1080	15	3575	-114	16	5	315031
629	2	398	6	162	179	1012	-63	13	1	315033
1588	23	469	190	946	0	1375	-91	42	6	315037
1370	0	345	245	2122	0	4177	-113	25	7	315039
1916	0	699	558	2160	33	5048	521	32	2	315041
752	0	611	41	501	30	1347	-73	10	2	315043
3768	0	3587	642	3199	2813	9351	822	61	30	315047
1329	0	1050	502	4600	503	3400	-277	34	9	315048
1784	4	1424	2002	1837	155	2076	-93	45	5	315050
372	0	258	7	72	2	554	-93	2	1	315051
3251	4	595	268	1599	127	5229	263	29	4	315052
330	0	214	496	492	0	1193	-400	2	0	315056
1929	0	1430	251	2885	0	8992	-385	34	11	315059
2855	7	2848	964	3575	362	8411	-736	62	26	315064
2865	1	1390	319	1070	10	4456	-285	37	6	315068
4215	0	1802	1494	6617	170	3571	-427	86	23	315070
806	0	986	31	1953	0	416	-64	13	2	315072

Noch: 19. Ausgewählte Einnahmen und Ausgaben der Gemeinden Baden-Württembergs 1995 - in 1000 DM -

Regional- schlüssel	Land (LD) Regierungsbezirk (RB) Region (RG) Stadtkreis (SKR) Landkreis (LKR) Gemeinde	Einwohner am 30.6.1995	Bereinigte Einnahmen insgesamt	Grund- steuern A und B	Gewerbe- steuer (netto)	Gemeinde- anteil an der Einkommen- steuer	Zuweisungen von Bund und Land			Verwaltungs- und Benutzungs- gebühren	Personal- ausgaben
							allgem. Zuwei- sungen	für lfd. Zwecke, Erstatt.	für Investi- tionen		
		1000 DM									
NOCH LKR BREISGAU-HOCHSCHW											
315073	MERZHAUSEN	4664	9777	910	1397	3532	1129	197	320	1235	1664
315074	MUELLHEIM,STADT	16307	44167	3011	7674	8331	6873	2587	4345	1802	12792
315076	NEUENBURG A.RHEIN,STAD	10075	20293	1659	3165	6245	2420	776	398	848	5232
315084	OBERRIED	2603	9689	376	384	1351	1179	479	3007	799	1470
315089	PFaffenweiler	2615	5932	295	192	1702	1181	180	242	1030	1881
315094	ST.MAERGEN	1894	4830	267	116	873	884	782	580	538	976
315095	ST.PETER	2352	6553	272	124	1015	1518	217	605	819	1390
315098	SCHALLSTADT	5620	13476	816	786	3321	2285	579	2222	1740	2941
315102	SCHLUCHSEE	2587	10696	611	226	1101	1138	1019	481	3041	2972
315107	SOELDEN	1067	3242	131	200	549	448	47	350	304	342
315108	STAUFEN I.BREISGAU,ST.	7232	17766	1189	2050	4094	2306	1009	1442	2140	4604
315109	STEGEN	4065	8521	548	262	2610	1806	402	594	175	1882
315111	SULZBURG,STADT	2586	6503	340	256	1201	1325	309	297	951	2062
315113	TITISEE-NEUSTADT,STADT	12071	30501	2266	2110	6272	5236	1836	2496	1036	8327
315115	UMKIRCH	4957	10202	917	2298	3479	73	657	37	898	4577
315125	WITTNAU	1237	2603	178	21	839	526	145	81	444	829
315130	MUENSTERTAL/SCHWARZW.	5024	13279	614	452	2228	3152	891	1149	813	3573
315131	EHRENKIRCHEN	6188	14943	635	781	3539	2601	1080	350	2152	4574
315132	MARCH	8282	17626	943	1699	5392	3047	998	586	3035	6174
315133	VOGTSB.I.KAISERST.,ST.	5551	12853	1296	1082	2507	2333	276	650	2458	3107
316	LKR EMMENDINGEN	145500	346063	19520	30994	80791	62959	17093	17328	33547	90488
316002	BAHLINGEN	3477	8506	513	852	1832	1547	498	736	1263	2291
316003	BIEDERBACH	1580	2855	125	84	608	954	372	163	280	540
316009	DENZLINGEN	12258	24500	1206	2128	8216	5336	135	989	1803	1158
316010	ELZACH,STADT	6673	19694	921	2239	3437	2557	925	1501	2094	3860
316011	EMMENDINGEN,STADT	24596	60455	3398	6019	14672	10888	3389	1737	2563	21886
316012	ENDINGEN,KAISERST. ST.	8427	18044	1058	2152	3866	3270	995	965	3063	4641
316013	FORCHHEIM	1137	1989	96	36	467	725	16	22	235	266
316014	GUTACH IM BREISGAU	3988	9818	419	757	2070	2185	365	696	1832	1796
316017	HERBOLZHEIM,STADT	8608	22862	1410	1253	4429	3714	1257	1120	2782	5492
316020	KENZINGEN,STADT	8395	20957	1179	1534	4114	4427	1568	3419	661	6283
316024	MALTERDINGEN	2415	6610	292	271	1272	936	195	375	774	1270
316036	REUTE	2787	4874	257	265	1645	980	11	99	804	228
316037	RIEGEL	3236	7688	447	1154	1583	773	345	569	1447	2022
316038	SASBACH	3097	6054	529	14	1253	1848	536	101	1094	2375
316039	SEXAU	3067	6490	333	198	1817	1174	202	202	905	1272
316042	SIMONSWALD	3101	7741	403	277	1361	1979	440	650	1188	1743
316043	TENINGEN	11384	23654	1707	2801	6922	3122	1016	1627	505	7030
316045	VOERSTETTEN	2390	6035	249	534	1548	620	148	0	650	697
316049	WEISWEIL	1909	3633	245	123	819	695	199	185	229	1539
316051	WYHL AM KAISERSTUHL	3351	10427	406	428	1594	1556	209	63	893	1665
316053	RHEINHAUSEN	3137	6656	394	448	1837	1204	185	39	791	1658
316054	FREIAMT	4142	8725	504	394	1911	2624	734	168	907	2742
316055	WINDEN IM ELZTAL	2702	6518	318	251	1470	1188	305	1123	975	1459
316056	WALDKIRCH, STADT	19643	51279	3111	6783	12046	8657	3046	780	5809	16574
317	LKR ORTENAU-KREIS	397078	1020920	62619	180514	219318	142213	58601	58879	89699	272851
317001	ACHERN,STADT	22601	54979	4477	11368	12873	8927	3152	2121	2362	16721
317005	APPENWEIER	9238	21994	1429	2093	5297	3584	589	4041	2460	4379
317008	BAD PETERSTAL-GRIESB.	3168	11025	526	1587	1586	832	915	443	2450	3058
317009	BERGHaupten	2305	6454	259	219	1249	1118	105	683	701	1075
317011	BIBERACH	3166	6846	430	1416	1840	51	312	0	972	1648
317021	DURBACH	3818	9341	517	1750	2385	933	533	70	1614	2020
317026	ETTENHEIM,STADT	11041	26212	1559	2680	5725	5814	1534	292	2878	6681
317029	FISCHERBACH	1660	3171	232	418	881	466	275	61	403	978
317031	FRIESENHEIM	12157	24729	1413	2801	6405	6512	1226	560	623	5908
317034	GEGENBACH,STADT	10657	28709	1563	5379	5238	4844	2009	456	1854	8806
317039	GUTACH(SCHWARZW.-BAHN)	2189	4770	338	514	1499	526	255	328	764	989
317040	HASLACH I.KINZIGTAL,ST	6707	16504	979	2678	3851	1634	762	802	1105	3978
317041	HAUSACH,STADT	5559	13176	878	3443	3270	85	1201	400	1194	3520
317046	HOFSTETTEN	1576	3349	163	270	793	872	428	4	372	990
317047	HOEBERG	7422	17346	707	1067	4230	2340	531	1131	2209	3535
317051	HORNBERG,STADT	4854	10998	590	430	2807	1096	693	505	918	2986
317056	KAPPELRODECK	5891	11456	833	682	3069	2336	660	1335	247	3104
317057	KEHL,STADT	32699	84921	5007	12595	17912	10934	4256	12326	4103	26843
317059	KIPPENHEIM	5208	11107	900	1712	2714	1101	308	501	601	2560
317065	LAHR/SCHWARZWALD,STADT	41619	117991	7424	20267	21816	19219	6789	624	16732	37920

Verwaltungs- und Betriebs- ausgaben	Soziale Leistungen	Umlage	Sachinvestitionen		Zuweisungen für Investitionen	Schulden- stand	Netto- neuver- schuldung	Vollzeit- beschäftigte	Teilzeit- beschäftigte	Regional- schlüssel
			Erwerb von Vermögen	Bau- maßnahmen						
			1000 DM					31.12.1995		
							Anzahl			

NOCH LKR BREISGAU-HOCHSCHW

1830	0	1301	92	355	274	9519	-606	18	3	315073
8501	24	4392	7672	9872	164	4907	-172	134	62	315074
4436	0	2527	692	3289	1320	107	-233	61	17	315076
1567	0	649	240	4727	67	4215	1248	17	1	315084
813	0	646	28	211	83	641	-139	23	7	315089
1538	1	478	51	1675	135	3768	210	12	3	315094
1247	1	575	132	2124	23	5898	214	31	4	315095
1662	222	1503	708	3808	174	1592	-1251	57	12	315098
3880	0	685	1095	2626	11	644	-100	35	8	315102
493	0	260	116	1363	17	1627	-46	4	0	315107
2480	0	1932	924	2933	309	10561	-1506	55	14	315108
1381	0	1050	320	1521	4	1999	-157	23	12	315109
1659	0	633	479	735	2	4321	-144	24	7	315111
5694	10	3281	1990	5018	1422	3147	836	119	33	315113
1835	1	1744	110	456	0	8223	460	44	25	315115
475	0	310	36	228	0	1596	-86	11	3	315125
3206	1	1245	897	881	38	3667	179	25	3	315130
2832	0	1640	827	4279	326	2921	2357	56	4	315131
2420	8	2327	272	5652	11	2212	1980	70	32	315132
2225	0	1564	436	2507	93	2030	-229	41	8	315133
55975	561	40210	22640	61454	4894	153272	-622	1029	300	316
1062	0	780	138	889	0	4380	-106	28	6	316002
517	14	405	310	277	1	256	-45	6	1	316003
2773	0	3464	2805	12316	601	7426	1298	11	4	316009
2965	31	1691	2785	3723	21	12365	36	38	9	316010
9496	0	7736	4581	6434	1448	14277	-1171	260	59	316011
2509	8	2201	541	2798	750	5104	1149	49	15	316012
400	0	271	28	376	26	0	0	2	0	316013
1743	4	921	151	2107	49	6000	-193	18	5	316014
4707	81	2494	1570	2780	303	20444	-652	63	13	316017
3507	19	2151	843	4599	58	20158	-557	65	28	316020
1349	0	591	259	1395	0	749	-12	14	3	316024
653	0	790	456	651	0	388	-33	1	1	316036
1140	0	886	568	599	152	967	-118	23	9	316037
1232	4	796	523	1021	82	3386	118	29	10	316038
1091	0	728	844	2543	52	1799	-48	10	7	316039
1753	0	728	1213	2015	0	4636	136	29	9	316042
5164	65	3166	1784	5645	199	6990	-356	80	31	316043
309	0	640	186	309	363	676	-63	6	5	316045
942	0	499	276	776	1	1844	-81	22	5	316049
998	8	867	869	2126	649	513	-67	16	5	316051
1317	0	840	63	606	11	2129	621	23	3	316053
1480	3	1018	166	1628	30	7921	-51	30	7	316054
903	0	655	343	1634	3	5877	489	19	1	316055
7965	324	5892	1336	4205	94	24987	-916	187	64	316056
178121	813	119105	58931	162404	13083	360765	12373	3070	1104	317
9495	0	7111	2256	4617	489	7832	139	175	55	317001
2688	0	2872	526	9217	65	11071	2466	45	19	317005
2599	0	893	658	1370	0	3469	-363	20	5	317008
641	0	581	460	927	24	2538	-163	17	1	317009
1097	3	1207	182	544	107	4392	-115	23	5	317011
1507	0	1042	441	1279	326	5394	-405	31	5	317021
3948	1	2731	1862	1447	376	11955	-458	64	35	317026
621	0	413	371	504	27	807	62	12	4	317029
3939	0	3343	433	4233	647	18146	745	47	31	317031
4993	115	3287	1202	2825	896	8413	299	94	33	317034
639	0	592	967	343	87	3894	-148	14	2	317039
2181	0	1754	1218	2751	208	4771	-464	43	7	317040
2438	0	1889	1236	1401	37	7063	-42	38	18	317041
477	1	417	54	268	33	1426	-124	10	3	317046
2346	52	1557	233	4080	272	3038	-22	39	14	317047
1987	21	1438	1187	1501	590	3372	325	34	8	317051
2309	0	1502	706	3642	1085	7220	2079	25	18	317056
14116	0	10520	4332	6088	1059	1462	-5340	289	125	317057
1789	0	1545	797	1784	289	5527	1621	29	10	317059
20862	5	12929	8433	14449	244	45997	4971	420	103	317065

Noch: 19. Ausgewählte Einnahmen und Ausgaben der Gemeinden Baden-Württembergs 1995 - in 1000 DM -

Regional- schlüssel	Land (LD) Regierungsbezirk (RB) Region (RG) Stadtkreis (SKR) Landkreis (LKR) Gemeinde	Einwohner am 30.6.1995	Bereinigte Einnahmen insgesamt	Grund- steuern A und B	Gewerbe- steuer (netto)	Gemeinde- anteil an der Einkommen- steuer	Zuweisungen von Bund und Land			Verwaltungs- und Benutzungs- gebühren	Personal- ausgaben
							allgem. Zuweil- sungen	für lfd. Zwecke, Erstatt.	für Investi- tionen		
		Anzahl	1000 DM								
NOCH LKR ORTENAUKEIS											
317067	LAUTENBACH	1874	4152	222	183	947	1193	372	308	532	928
317068	LAUF	3920	8596	467	580	2514	1369	340	916	1112	1852
317073	MAHLBERG,STADT	4356	10816	694	2242	2143	1365	382	59	855	2024
317075	MEISZENHEIM	3496	7546	330	937	1883	1584	306	100	1065	1788
317078	MUEHLENBACH	1570	3419	142	116	731	989	423	353	314	673
317085	NORDRACH	2019	6189	256	783	1034	1048	548	15	993	1624
317088	OBERHARMERSBACH	2541	7206	291	342	1232	1325	929	721	1035	2528
317089	OBERKIRCH,STADT	18789	47231	3006	7364	10595	8403	3925	1595	5109	13154
317093	OBERWOLFACH	2682	9410	350	420	1360	1140	630	481	1804	2431
317096	OFFENBURG,STADT	55748	156299	13021	36533	33034	18483	8582	11866	10103	43265
317097	OHLSBACH	2677	7792	298	246	1456	1234	307	813	901	1787
317098	OPPENAU,STADT	5354	18265	628	1792	2444	1742	1298	5909	1655	4059
317100	ORTENBERG	3003	7208	357	562	2000	1043	138	115	947	1185
317102	OTTENHOEFEN I. SCHWARZW	3388	6836	477	448	1742	1501	701	130	846	1807
317110	RENCHEIN,STADT	6735	16456	930	3021	3593	1047	1253	2834	1009	3927
317113	RINGSHEIM	2099	7017	250	875	1114	601	135	0	692	1079
317114	RUST	3131	7778	370	2824	1511	269	169	94	1028	1710
317116	SASBACH	5315	15269	697	7185	2914	1332	553	458	210	2992
317118	SASBACHWALDEN	2369	7660	591	321	1247	1218	501	86	1676	1709
317121	SCHUTTERTAL	3413	6325	312	237	1464	2215	350	130	491	1581
317122	SCHUTTERWALD	6822	14626	840	3086	4491	780	428	1220	566	3148
317126	SEEBACH	1508	3480	209	471	764	569	207	175	412	860
317127	SEELBACH	4902	10237	576	967	2791	1993	786	609	944	2944
317129	STEINACH	3790	7691	483	589	2159	736	580	236	1061	1872
317141	WILLSTAETT	8544	31944	1183	17097	5036	96	959	516	2535	6319
317145	WOLFACH,STADT	6092	16892	1084	1795	3946	2606	1586	1359	566	4491
317146	ZELL A.HARMERSBACH,ST.	7733	16575	1069	3099	4085	2808	1934	277	733	5781
317150	SCHWANAU	6262	14673	520	1564	3045	3166	537	536	1199	2876
317151	NEURIED	8509	17544	911	1088	4428	4631	893	90	415	3926
317152	KAPPEL-GRAFENHAUSEN	4352	10349	443	820	2054	2343	532	28	966	2914
317153	RHEINAU,STADT	10550	30361	1389	9558	6117	162	1788	167	3363	7917
R E G I O N   S C H W A R Z W A L D - B A A R - H E U B E R G											
32	RG SCHWARZW.-BAAR-HBG.	475948	1337271	76053	201203	292249	151928	69758	75130	167872	357995
325	LKR ROTTWEIL	138425	398003	20689	57250	82773	49047	20708	19182	60580	103033
325001	AICHHALDEN	4038	11760	468	2415	2417	1021	400	334	1939	1686
325009	BOESINGEN	3241	7285	374	868	1643	1394	411	25	1499	2062
325011	DIETINGEN	3817	10066	419	583	2193	1491	397	301	1183	2124
325012	DORNHAN,STADT	6038	15853	779	1314	3264	2979	678	780	2060	3145
325014	DUNNINGEN	5326	16883	772	757	3041	1952	1022	866	1880	4062
325015	EPFENDORF	3467	8994	391	1120	2032	1144	368	627	886	2042
325024	HARDT	2453	8250	274	322	1576	591	130	605	3528	1126
325036	LAUTERBACH	3329	6060	336	249	2084	1002	367	640	174	1432
325045	OBERNDORF A.NECKAR,ST.	14657	37989	2302	7557	9530	4178	2236	1006	3192	11800
325049	ROTTWEIL,STADT	24729	85350	4684	12321	14878	10936	4703	3973	15427	25927
325050	SCHENKENZELL	1955	5409	266	1111	1174	35	362	135	607	1128
325051	SCHILTACH,STADT	4140	16143	491	5430	2709	46	544	1560	2332	3016
325053	SCHRAMBERG,STADT	19673	64458	3336	7052	12125	9966	3478	4275	11053	17908
325057	SULZ AM NECKAR,STADT	11949	28529	1783	3358	6500	4011	1769	2228	3278	8003
325058	TENNENBRONN	3868	9563	546	647	2382	2072	781	58	1458	2947
325060	VILLINGENDORF	2786	5976	338	391	1481	1172	246	74	1154	1537
325061	VOEHRINGEN	3729	10288	496	2265	2198	689	310	397	1309	1959
325064	WELLENDINGEN	2737	6302	385	1212	1684	48	262	332	1056	1566
325069	ZIMMERN OB ROTTWEIL	5516	13106	889	1914	3203	1609	418	203	2648	2909
325070	FLUORN-WINZELN	3240	8385	393	583	2022	1235	396	102	1278	1981
325071	ESCHBRONN	2067	4708	233	201	1273	979	137	368	521	1033
325072	DEISZLINGEN	5670	16646	733	5578	3362	497	1295	292	2118	3641
326	LKR SCHWARZW.-BAAR-KR.	208715	585990	36331	83039	132573	75804	32227	26395	72822	172519
326003	BAD DUERRHEIM,STADT	11590	27413	2885	1357	6547	4142	2073	2614	1954	8212
326005	BLUMBERG,STADT	10653	25312	1468	1812	5961	5895	1552	2181	824	7355
326006	BRAEUENLINGEN,STADT	5935	16089	796	2678	3158	1478	872	1533	1272	5026
326010	DAUCHINGEN	3360	7321	467	1127	2426	632	160	452	900	1120
326012	DONAUESCHINGEN,STADT	20671	55533	3981	10420	12323	4804	4712	507	7464	16704
326017	FURTWANGEN I. SCHW.,ST.	10023	27502	1364	8559	6128	142	1837	2128	2229	7296
326020	GUETENBACH	1477	6014	190	296	870	835	250	2182	464	961
326027	HUEFINGEN,STADT	7160	23959	890	2227	3710	3135	860	525	4635	4568
326031	KOENIGSFELD I. SCHWARZW	5959	12311	860	554	3242	3038	725	480	1074	3470
326037	MOENCHWEILER	3145	8557	585	948	2428	440	380	656	1242	1955

Verwaltungs- und Betriebs- ausgaben	Soziale Leistungen	Umlage	Sachinvestitionen		Zuweisungen für Investitionen	Schulden- stand	Netto- neuver- schuldung	Vollzeit- beschäftigte	Teilzeit- beschäftigte	Regional- schlüssel
			Erwerb von Vermögen	Bau- maßnahmen						
							Anzahl			

# NOCH LKR ORTENAUKREIS

752	0	436	263	776	97	3747	201	9	3	317067
1372	0	1049	132	1470	559	483	-85	21	4	317068
1701	1	1147	117	626	545	7728	-242	19	3	317073
1089	1	829	890	1086	0	1790	-185	34	7	317075
713	2	391	530	1798	109	354	-26	5	3	317078
1261	0	335	106	1016	91	2091	-686	20	2	317085
1273	0	607	247	1616	19	3020	-136	32	11	317088
7883	0	5327	3310	4754	569	20056	-1324	155	26	317089
1212	5	673	526	2150	27	3683	-183	29	13	317093
34552	90	16381	8974	30267	1403	69618	6367	555	270	317096
934	22	662	1876	1944	94	3287	-89	27	5	317097
2565	0	1553	267	5563	165	5978	-11	26	11	317098
774	1	778	956	756	280	6250	-397	27	2	317100
1306	0	907	28	682	52	4770	-236	19	9	317102
2633	0	2057	702	5879	35	4100	1213	47	9	317110
866	0	568	129	497	24	1662	-117	12	5	317113
810	3	905	121	2000	130	3723	-133	23	8	317114
2079	0	1466	613	1223	72	2303	-179	37	11	317116
1938	0	663	131	983	27	3080	-106	22	7	317118
866	361	886	430	797	0	981	-15	13	6	317121
2661	0	1908	1432	1595	138	6468	632	37	17	317122
625	0	415	78	533	27	690	-69	8	5	317126
1747	67	1192	234	1225	296	5002	-575	35	14	317127
1366	0	1168	529	810	120	4936	177	22	7	317129
4700	0	6652	1957	5726	487	5497	-345	72	21	317141
3344	8	1500	1463	2357	236	6086	-1071	44	20	317145
3188	0	1872	951	736	171	12888	-326	69	19	317146
2752	3	1696	249	5943	22	799	-165	28	10	317150
3432	17	2261	2917	3010	18	874	-84	33	28	317151
1424	35	1075	523	707	66	1707	-25	36	10	317152
5632	0	4122	696	10609	344	9327	5530	85	37	317153

# REGION SCHWARZWALD - BAAR - HEUBERG

286031	9339	142198	76875	226584	13945	745479	-10181	4261	1240	32
77240	163	39120	20610	69034	6978	217456	-7439	1131	471	325
1514	0	1097	407	2989	0	1299	-128	19	4	325001
1302	0	754	215	994	85	4100	0	25	9	325009
1881	0	949	7	2261	0	1655	-134	29	11	325011
3761	0	1356	488	3072	433	11264	-72	28	27	325012
2406	1	1168	672	4664	256	6085	-625	46	26	325014
1663	0	882	818	2250	115	1578	-196	24	8	325015
2700	0	720	339	2199	0	3628	409	21	3	325024
1068	0	912	31	1936	34	3507	-407	17	3	325036
8923	96	3601	1848	3848	94	19219	-2854	121	52	325045
17291	0	7049	5159	11352	472	76039	731	258	123	325049
830	0	729	202	651	70	4066	-199	14	1	325050
2898	9	4215	923	5009	773	2600	95	30	5	325051
10314	2	4395	4588	5797	1140	22928	-3977	205	91	325053
5147	0	3493	1181	6669	933	20436	369	79	44	325057
2399	35	752	755	1206	324	6436	-331	36	7	325058
1647	0	678	137	895	118	4187	641	19	7	325060
1969	0	1059	318	3930	1019	6269	1073	21	5	325061
975	0	689	487	3553	25	1119	-94	20	6	325064
2657	0	1401	546	873	348	15889	-1249	38	18	325069
2690	15	1023	685	1197	0	1058	-117	25	3	325070
684	0	534	104	648	81	2272	-223	11	4	325071
2524	5	1666	701	3042	659	1822	-151	45	14	325072
115491	9005	63717	28581	77358	4183	366627	-662	2172	485	326
5022	0	3234	821	4909	21	19464	1792	57 <sup>1)</sup>	9 <sup>1)</sup>	326003
4558	13	2270	1259	2087	231	13804	-943	88	42	326005
3127	3	1310	625	3160	101	11389	339	84	5	326006
1666	6	856	171	2553	0	6980	91	12	2	326010
13281	85	7544	6761	7004	387	9562	-986	215	44	326012
5938	11	4164	417	5261	41	18596	-1411	92	16	326017
857	0	326	59	2007	0	2238	-122	11	3	326020
3607	22	1802	1242	7095	665	2249	-172	69	10	326027
1785	2	1564	438	1805	0	5207	557	37	13	326031
1649	6	794	517	1049	720	4625	15	24	7	326037

) Dieser Wert ging fehlerhaft in die Berechnung ein.



Noch: 19. Ausgewählte Einnahmen und Ausgaben der Gemeinden Baden-Württembergs 1995 - in 1000 DM -

Regional- schlüssel	Land (LD) Regierungsbezirk (RB) Region (RG) Stadtkreis (SKR) Landkreis (LKR) Gemeinde	Einwohner am 30.6.1995	Bereinigte Einnahmen insgesamt	Grund- steuern A und B	Gewerbe- steuer (netto)	Gemeinde- anteil an der Einkommen- steuer	Zuweisungen von Bund und Land			Verwaltungs- und Benutzungs- gebühren	Personal- ausgaben
							allgem. Zuwei- sungen	für lfd. Zwecke, Erstatt.	für Investi- tionen		
		1000 DM									
NOCH LKR SCHWARZW.-BAAR-KR											
326041	NIEDERESCHACH	5388	13230	633	1368	3448	1619	617	853	1594	2426
326052	ST. GEORGEN I. SCHW., ST.	14289	35145	2279	2802	9620	5350	2136	1241	3891	9287
326054	SCHOENWALD I. SCHWARZW.	2710	6474	603	164	1331	1390	644	419	371	1319
326055	SCHONACH I. SCHWARZWALD	4370	8862	839	1348	2744	1325	417	160	232	2778
326060	TRIBERG I. SCHWARZW. ST.	5864	17430	927	2267	3472	2427	608	2248	1288	2831
326061	TUNINGEN	2676	6213	387	1203	1391	701	203	733	234	1262
326065	UNTERKIRNACH	3229	6443	375	212	1469	1739	466	482	754	1518
326068	VOEHRENBACH, STADT	4271	16097	499	2073	2629	1144	596	1274	3337	5058
326074	VILLINGEN-SCHWENN., ST.	80740	255883	15727	41086	56111	33870	12487	5129	37483	86488
326075	BRIGACHTAL	5205	10202	574	538	3566	1699	631	599	1581	2886
327	LKR TUTTLINGEN	128808	353278	19033	60914	76902	27077	16823	29553	34469	82443
327002	ALDINGEN	6599	13397	869	1651	3786	1944	225	279	263	2880
327004	BAERENTHAL	458	1060	76	84	246	167	86	51	163	209
327005	BALGHEIM	912	2341	135	119	549	126	7	155	260	294
327006	BOETTINGEN	1389	4241	161	418	948	573	287	939	375	649
327007	BUBSHEIM	901	2838	128	782	537	26	22	35	275	203
327008	BUCHHEIM	629	1745	62	35	293	352	64	186	220	248
327009	DEILINGEN	1564	4131	220	306	982	425	80	338	448	759
327010	DENKINGEN	2249	4469	318	740	1344	377	173	193	622	716
327011	DUERBHEIM	1432	5042	234	270	980	192	212	131	490	680
327012	DURCHHAUSEN	860	2347	109	9	384	535	120	89	248	694
327013	EGESHEIM	574	2171	72	164	301	344	23	413	183	360
327016	FRIDINGEN A.D. DONAU, ST	3337	7181	515	722	2048	344	512	151	953	1620
327017	FRIITLINGEN	1917	6900	248	500	1186	491	252	2325	551	678
327018	GEISINGEN, STADT	6026	11869	866	3040	2837	132	775	628	742	4038
327019	GOSHEIM	3709	9794	692	1992	2636	373	252	270	1178	1365
327020	GUNNINGEN	676	1573	76	49	289	411	86	212	194	333
327023	HAUSEN OB VERENA	680	1823	98	110	417	136	56	246	226	394
327025	IMMENDINGEN	5557	14064	836	784	2923	2693	988	289	1456	3533
327027	IRNDORF	740	1958	100	161	395	257	84	123	227	523
327029	KOENIGSHEIM	507	1429	89	349	403	15	6	0	203	145
327030	KOLBINGEN	1199	3513	165	1153	757	13	201	120	355	885
327033	MAHLSTETTEN	733	2993	91	71	515	217	93	1286	247	467
327036	MUEHLHEIM A.D. DONAU, ST	3518	9464	438	1052	2173	61	638	1382	917	1963
327038	NEUHAUSEN OB ECK	3370	8723	395	634	1845	1469	525	639	1148	1829
327040	REICHENBACH AM HEUBERG	521	2105	66	321	309	213	34	181	162	374
327041	RENQUISHAUSEN	692	1626	82	211	396	9	107	1	272	425
327046	SPAICHINGEN, STADT	11853	29144	1716	7576	6862	3632	1501	899	1149	6474
327048	TALHEIM	1139	5783	138	256	596	407	132	2359	383	904
327049	TROSSINGEN, STADT	14484	37898	2197	4083	7313	6563	2790	6491	1300	7469
327050	TUTTLINGEN, STADT	34804	108235	5581	26903	22175	1075	5352	5156	14950	33820
327051	WEHINGEN	3572	8256	529	1306	2379	983	70	100	1124	1234
327054	WUMLINGEN	3609	8526	471	1331	2780	341	282	50	669	1448
327055	SEITINGEN-OBERFLACHT	2126	5969	256	483	1237	769	124	525	451	1296
327056	RIETHEIM-WEILHEIM	2439	8891	353	2253	1832	34	142	2488	599	1328
327057	EMMINGEN-LIPTINGEN	4033	11778	649	996	2251	1377	522	824	1468	2207
R E G I O N H O C H R H E I N - B O D E N S E E											
33	RG HOCHRRHEIN-BODENSEE	631448	1738434	105417	196184	376806	250620	88032	78003	181795	447741
335	LKR KONSTANZ	257641	794299	43302	73135	150258	118795	35023	28459	95228	204027
335001	AACH, STADT	1942	3715	251	303	859	904	113	0	657	765
335002	ALLENSBACH	6818	15281	766	1145	4361	2575	490	1185	1551	3495
335015	BUESINGEN AM HOCHRRHEIN	1467	5164	263	514	759	509	122	707	627	941
335021	EIGELTINGEN	3143	12809	519	965	1538	1135	424	1225	1544	1621
335022	ENGEN, STADT	9351	22512	1443	3263	5545	3300	1145	1276	2466	5423
335025	GAIENHOFEN	3206	9807	554	321	1645	1228	477	380	2255	2451
335026	GAILINGEN	2784	5204	338	102	1451	1454	308	226	249	1426
335028	GOTTMADINGEN	9752	20381	1794	1506	5219	5219	790	1261	662	5283
335035	HILZINGEN	7372	20631	1104	1060	4111	3910	903	240	1071	4715
335043	KONSTANZ, UNIV. - STADT	75918	244964	11610	23329	48671	46075	9232	5632	17768	67365
335055	MOOS	2940	7159	399	349	1664	1226	135	409	1291	1121
335057	MUEHLINGEN	1989	6720	206	302	754	1450	452	754	677	1243
335061	OEHNINGEN	3575	12479	679	339	1996	1685	471	616	1734	2160
335063	RADOLFFZELL A. BODENS. ST	27946	87145	4703	8592	16573	12266	4429	2078	14535	23967
335066	REICHENAU	4764	11616	694	1238	2879	1031	797	301	1659	3812
335075	SINGEN (HOCHENTWIEL), ST	44330	191683	10552	18388	25993	15537	8049	4599	30069	48296
335077	STEISZLINGEN	4005	10158	529	927	2175	766	381	1612	789	2258
335079	STOCKACH, STADT	16095	40312	2390	5623	7723	6801	3012	429	7356	11018
335080	TENGEN, STADT	4600	10734	684	592	2103	2752	826	417	1055	3026
335081	VOLKERTSHAUSEN	2455	4948	392	191	1157	1195	319	332	897	1472

Verwaltungs- und Betriebs- ausgaben	Soziale Leistungen	Umlage	Sachinvestitionen		Zuweisungen für Investitionen	Schulden- stand	Netto- neuver- schuldung	Vollzeit- beschäftigte	Teilzeit- beschäftigte	Regional- schlüssel
			Erwerb von Vermögen	Bau- maßnahmen						
								Anzahl		

# NOCH LKR SCHWARZW.-BAAR-KR

2172	0	1462	312	4537	37	3119	-259	30	6	326041
9559	6	3883	2631	3521	312	12050	-662	110	13	326052
1225	0	655	76	846	0	5688	-67	14	4	326054
1910	11	1027	206	653	0	12664	-749	23	8	326055
2500	0	1350	363	2983	44	17320	-754	26	4	326060
1243	13	689	835	2216	0	0	0	10	4	326061
1220	0	756	114	1545	267	2090	-213	17	3	326065
2639	2	1169	138	4389	21	10078	-510	62	25	326068
49460	8794	27514	11278	18328	852	203992	3452	1120	257	326074
2074	32	1349	315	1409	483	5512	-60	71	10	326075
93299	171	39360	27684	80191	2784	161396	-2080	958	284	327
3026	0	1660	872	2994	476	954	-84	34	10	327002
268	3	112	10	83	0	937	-78	1	1	327004
432	0	251	101	359	143	1490	-587	1	4	327005
639	0	217	388	890	0	1169	-83	6	4	327006
486	0	273	369	247	22	422	-34	2	0	327007
435	1	168	85	397	0	1215	258	2	1	327008
820	0	377	270	1118	140	3054	-141	10	2	327009
912	0	627	669	810	3	3506	425	7	3	327010
752	0	412	226	1802	20	1801	-148	7	3	327011
532	0	191	65	185	111	610	-204	7	5	327012
318	0	100	147	749	0	892	-175	3	2	327013
34029	1	887	119	783	29	7437	581	17	5	327016
918	0	512	966	3180	0	2876	426	6	2	327017
1958	10	2090	770	2115	360	13454	970	34	14	327018
1966	0	1016	410	835	59	12129	-689	16	4	327019
267	0	159	130	38	68	544	-50	2	3	327020
290	0	201	28	407	0	1019	-130	4	3	327023
2676	0	1508	819	2606	4	8969	-360	33	9	327025
288	2	182	34	376	0	1067	-57	5	1	327027
413	0	207	61	385	0	86	-15	0	2	327029
618	2	722	77	178	1	2560	-118	7	2	327030
266	0	165	35	1946	0	1510	1011	3	3	327033
1365	2	1284	188	3366	0	3528	-162	25	4	327036
1682	0	835	1059	1869	10	2223	-852	20	5	327038
358	0	85	81	278	0	2066	-80	4	1	327040
395	1	321	64	274	6	1086	-672	4	1	327041
5473	16	3153	5529	5034	139	4287	-367	80	14	327046
562	0	298	135	3377	0	652	201	15	2	327048
6392	9	3828	2194	16524	107	20287	4202	100	35	327049
18235	123	13528	9108	15995	542	44675	-3534	411	112	327050
1406	0	776	251	1213	51	7339	-702	14	6	327051
1451	0	972	265	1950	314	825	-100	16	3	327054
582	0	584	530	2877	61	150	-33	13	4	327055
1237	0	749	1420	1801	13	1431	-257	26	1	327056
1855	0	910	211	3149	106	5146	-442	23	13	327057

# REGION HOCHRHEIN - BODENSEE

329272	8014	183524	133112	249761	33559	726949	6611	5502	1392	33
129659	7386	75537	91419	89378	25402	260333	3265	2517	618	335
1001	0	403	64	197	75	1253	24	10	0	335001
2632	0	1801	1612	2378	75	604	-88	40	7	335002
866	0	374	242	1544	0	505	-52	7	6	335015
1999	0	879	2609	3579	81	4219	231	24	6	335021
4650	0	2662	2400	4223	289	0	-155	76	15	335022
2749	0	803	633	2492	52	1653	-318	14	5	335025
1256	0	667	249	468	0	2090	-1679	19	2	335026
3859	11	2311	1041	1800	170	5082	-629	66	13	335028
2634	0	1782	4131	2636	5	1537	-193	49	19	335035
36192	64	25028	16222	17192	8712	84853	-7872	942	147	335043
1115	0	713	355	1199	54	563	-125	11	3	335055
1039	0	447	582	960	0	1603	-103	12	3	335057
2053	0	875	180	3625	220	2216	-263	22	6	335061
17813	15	7999	8897	6811	5708	28723	6298	275	73	335063
2218	0	1392	424	1053	0	1312	-50	52	14	335066
24327	7281	14542	47497	14995	8218	86389	9157	562	191	335075
1803	0	1108	142	6096	267	0	0	19	10	335077
9262	0	4446	2204	4471	603	12016	-1205	116	46	335079
2376	8	1149	466	1396	0	4167	-257	40	7	335080
971	6	597	93	999	80	5962	627	15	8	335081

Noch: 19. Ausgewählte Einnahmen und Ausgaben der Gemeinden Baden-Württembergs 1995 - in 1000 DM -

Regional- schlüssel	Land (LD) Regierungsbezirk (RB) Region (RG) Stadtkreis (SKR) Landkreis (LKR) Gemeinde	Einwohner am 30.6.1995	Bereinigte Einnahmen insgesamt	Grund- steuern A und B	Gewerbe- steuer (netto)	Gemeinde- anteil an der Einkommen- steuer	Zuweisungen von Bund und Land			Verwaltungs- und Benutzungs- gebühren	Personal- ausgaben
							allgem. Zuwei- sungen	für lfd. Zwecke, Erstatt.	für Investi- tionen		
		1000 DM									
NOCH LKR KONSTANZ											
335096	HOHENFELS	1945	5696	217	102	716	1113	229	1023	766	1141
335097	MUEHLHAUSEN-EHINGEN	3494	7378	488	487	1868	1531	394	594	1289	1879
335098	BODMAN-LUDWIGSHAFEN	4004	7033	651	709	2123	279	254	201	854	2194
335099	ORSINGEN-NENZINGEN	2504	5755	294	494	1236	221	204	187	1313	1556
335100	RIELASINGEN-WORBLINGEN	11242	25018	1780	2293	7142	4633	1068	2775	2095	5399
336	LKR LOERRACH	210908	531973	34383	71837	132153	76363	27231	21483	49614	137305
336004	AITERN	559	2061	65	5	244	372	85	662	179	449
336006	BAD BELLINGEN	3408	11406	643	228	1607	1870	1068	198	3433	3134
336008	BINZEN	2452	7526	473	383	1735	404	30	199	848	664
336010	BOELLEN	98	607	10	-8	69	20	31	234	19	188
336012	BUERCHAU	220	572	31	5	92	251	8	45	0	211
336014	EFRINGEN-KIRCHEN	7672	22097	1181	2260	4460	2671	1473	2378	1819	5188
336019	EINELDINGEN	1965	6442	324	139	1141	637	7	310	510	390
336020	ELBENSCHWAND	185	442	13	1	63	246	5	0	7	120
336024	FISCHINGEN	586	1235	83	19	367	289	5	178	128	67
336025	FROEHND	469	2159	41	11	214	328	142	545	154	139
336034	HASEL	1016	2069	106	50	631	441	61	0	262	504
336036	HAUSEN IM WIESENTAL	2302	5091	281	1170	1442	218	223	104	826	1705
336043	INZLINGEN	2611	5259	345	250	1938	765	53	150	981	1261
336045	KANDERN,STADT	7626	16652	1121	825	3765	4333	1262	27	1772	5035
336050	LOERRACH,STADT	44515	120161	7276	19120	28930	18952	4777	2565	7214	33410
336057	MAULBURG	3767	13350	759	4100	2592	56	477	751	1814	3282
336060	NEUENWEG	323	1624	35	7	152	358	26	524	7	324
336067	RAICH	260	705	39	31	122	326	3	114	5	111
336069	RHEINFELDEN(BADEN),ST.	30717	70945	4974	6406	20496	13832	3303	268	8739	14005
336073	RUEMMINGEN	1428	2738	228	218	1117	299	50	125	486	470
336074	SALLNECK	326	694	39	16	161	122	6	135	5	116
336075	SCHALLBACH	654	1442	91	25	397	307	8	220	222	88
336078	SCHLIENGEN	4587	14345	756	812	2007	2142	636	1603	2233	2888
336079	SCHOENAU I. SCHWARZW. ST	2532	7190	464	913	1324	507	553	373	1021	1573
336080	SCHOENENBERG	330	1241	31	2	215	165	78	343	98	53
336081	SCHOPFHEIM,STADT	18051	37440	2893	5448	10756	7220	2523	365	1516	12438
336082	SCHWOERSTADT	2525	6059	291	429	1652	765	243	238	547	1553
336084	STEINEN	10067	18719	1341	1790	6272	2926	1202	721	1038	6156
336086	TEGERNAU	369	811	49	50	244	300	7	0	5	135
336087	TODTNAU,STADT	5164	18564	862	2281	2610	965	1034	423	5168	7186
336089	TUNAU	184	726	20	8	94	110	54	295	54	35
336090	UTZENFELD	661	2288	95	148	345	123	78	522	215	216
336091	WEIL AM RHEIN,STADT	27866	58567	4583	8973	17847	8171	3480	1113	2902	18666
336094	WEMBACH	273	823	46	427	128	4	6	10	76	58
336096	WIEDEN	571	2356	97	46	223	412	123	780	270	476
336097	WIES	730	1318	124	8	350	608	7	0	10	232
336098	WIESLET	536	1327	60	92	298	259	48	381	2	169
336100	WITTLINGEN	756	1342	100	70	467	326	4	0	223	119
336103	ZELL IM WIESENTAL,ST.	6559	21796	946	1689	3781	2383	1840	3996	2851	4684
336104	MALSBURG-MARZELL	1649	3419	169	46	807	1019	186	235	410	906
336105	GRENZACH-WYHLEN	13431	35596	3222	13305	10589	175	1684	79	1280	8082
336106	HAEG-EHRSBERG	908	2772	74	35	406	682	341	275	263	821
337	LKR WALDSHUT	162899	412161	27732	51213	94395	55463	25778	28061	36952	106409
337002	ALBBRUCK	7087	17366	915	1866	4173	1951	1131	1096	1754	4002
337013	BERNAU	1920	8588	414	596	858	754	405	3300	893	1709
337022	BONNDORF I. SCHWARZW. ST	6465	15613	1085	1534	2958	1573	1203	205	3807	4693
337027	DACHSBERG(SUEDSCHW.)	1351	4806	179	75	529	993	318	1913	474	716
337030	DETTIGHOFEN	1051	2681	140	92	590	583	307	0	527	750
337032	DOGERN	2276	9122	448	1365	1637	25	110	2089	101	1313
337038	GOERWIHL	4720	9133	494	785	2245	2003	552	478	884	1795
337039	GRAFENHAUSEN	2290	8761	458	2629	745	29	603	1358	1326	1842
337045	HAEUSERN	1237	3099	272	181	752	358	112	1	534	944
337049	HERRISCHRIED	2438	6621	424	404	1006	1162	449	848	1168	1760
337051	HOECHENSCHWAND	2379	5306	482	243	1060	1259	232	535	740	1113
337053	HOHENTENGEN A. HOCHRH.	3252	6951	461	591	1689	1287	578	340	520	1988
337059	IBACH	399	1327	74	22	110	304	132	49	187	227
337060	JESTETTEN	4947	10442	668	1165	3075	1827	854	362	416	3283
337062	KLETTGAU	7229	17263	943	2161	4225	1746	661	354	1644	3404
337065	LAUCHRINGEN	6958	13404	1084	1171	4374	2296	555	196	496	2768
337066	LAUFENBURG(BADEN)STADT	8331	15143	1093	1624	5177	2845	1187	253	565	4581
337070	LOTTSTETTEN	2241	6581	347	511	1258	443	190	0	38	1129
337076	MURG	6784	13398	932	762	4526	2186	699	121	1521	3848
337090	RICKENBACH	3929	9176	471	651	2195	1518	689	144	1395	2000

Verwaltungs- und Betriebs- ausgaben	Soziale Leistungen	Umlage	Sachinvestitionen		Zuweisungen für Investitionen	Schulden- stand	Netto- neuver- schuldung	Vollzeit- beschäftigte	Teilzeit- beschäftigte	Regional- schlüssel
			Erwerb von Vermögen	Bau- maßnahmen						
31.12.1995										
30.6.1995										
Anzahl										
NOCH LKR KONSTANZ										
914	0	483	101	2434	40	1378	-76	14	3	335096
1623	0	875	8	1504	0	4818	81	18	6	335097
1888	1	277	186	778	50	3143	554	30	6	335098
1000	0	844	182	367	18	0	0	18	3	335099
3419	0	3079	899	6182	684	6247	-642	66	19	335100
108896	417	62916	19781	76450	4874	324159	-1417	1608	469	336
270	0	141	135	1292	1	46	-2	4	1	336004
2077	0	826	945	779	19	6969	55	34	14	336006
955	0	613	34	4363	31	1502	-14	5	3	336008
56	0	30	4	353	1	0	0	3	0	336010
158	0	51	5	57	0	0	0	2	2	336012
3682	0	2097	965	8557	201	8668	1911	54	32	336014
725	9	455	1762	1908	22	1548	-31	3	3	336019
111	0	43	17	0	0	0	0	1	0	336020
184	0	135	59	1303	9	0	0	0	0	336024
439	0	108	5	835	2	113	-6	1	0	336025
356	6	263	0	339	0	979	-24	5	0	336034
873	0	647	49	83	0	2717	-108	19	7	336036
1026	0	690	227	1308	3	3425	546	12	5	336043
3224	3	2034	247	3149	110	12267	-533	31 <sup>1)</sup>	9 <sup>1)</sup>	336045
27712	146	12910	2930	10549	1107	102286	-2230	409	95	336050
1823	0	1366	223	2598	0	6573	-454	32	15	336057
494	0	85	276	128	0	0	0	4	0	336060
156	0	55	32	341	0	0	0	1	0	336067
13186	0	8997	1792	3458	569	48137	-1827	226	54	336069
412	0	405	19	90	18	905	-32	4	2	336073
96	0	104	0	384	0	0	0	1	0	336074
209	0	161	11	987	9	493	-9	0	0	336075
2428	0	1193	431	4165	191	4350	-221	42	6	336078
1358	0	850	241	1171	1	1714	-44	18	6	336079
274	0	92	57	495	2	130	-11	0	0	336080
8677	0	5268	1081	2455	54	15452	-1322	151	48	336081
700	1	655	376	2049	9	2308	-41	15	2	336082
4136	1	3041	158	2002	0	14039	1343	48	23	336084
161	0	81	20	47	0	0	0	1	0	336086
4931	51	1458	213	3165	6	16507	-289	85	28	336087
120	0	45	2	353	1	82	-5	0	0	336089
315	0	176	45	577	4	494	-49	0	2	336090
11955	108	8926	5424	4095	1483	26548	2090	223	44	336091
141	0	87	66	31	0	0	0	0	0	336094
353	0	123	143	1147	6	118	-9	3	5	336096
328	0	188	55	851	0	0	0	1	0	336097
203	0	121	41	428	0	298	-18	2	1	336098
209	0	168	4	63	9	488	-36	0	0	336100
4739	37	1924	321	8601	0	11842	800	56	21	336103
686	0	414	395	442	0	1391	-53	9	3	336104
8195	44	5651	947	999	1006	31018	-726	91	38	336105
763	9	239	23	454	0	752	-68	12	0	336106
90717	212	45072	21913	83934	3283	142457	4763	1377	305	337
3269	0	2051	801	3614	42	6944	-167	42	17	337002
2049	0	439	640	3322	0	691	-156	23	1	337013
3746	3	1823	361	2695	177	1151	-231	59	19	337022
997	48	315	0	1508	0	0	0	9	0	337027
726	0	256	66	498	48	642	-41	17	3	337030
908	0	1222	1715	3508	0	3269	2125	8	5	337032
1545	0	1193	207	980	210	2520	-139	26	5	337038
2033	5	1106	283	1778	155	884	-74	25	1	337039
638	0	326	449	507	52	570	-47	15	6	337045
2139	0	584	182	681	0	2174	-304	25	1	337049
1112	3	547	232	599	16	3348	-115	11	3	337051
1790	19	771	477	1095	70	1576	-78	25	4	337053
356	0	99	18	403	0	113	-16	3	0	337059
1822	0	1274	120	1237	0	3134	-669	31	21	337060
3851	0	1941	1127	4284	349	1394	-117	44	11	337062
2366	16	1866	232	7797	51	3117	915	37	4	337065
3708	3	2160	491	906	183	6266	454	99	16	337066
2476	0	649	284	1035	0	2054	233	18	0	337070
2837	14	1902	2075	689	232	2287	-163	45	11	337076
2764	2	960	1775	697	0	4363	116	28	7	337090

1) Dieser Wert ging fehlerhaft in die Berechnung ein.

Noch: 19. Ausgewählte Einnahmen und Ausgaben der Gemeinden Baden-Württembergs 1995 - in 1000 DM -

Regional- schlüssel	Land (LD) Regierungsbezirk (RB) Region (RG) Stadtkreis (SKR) Landkreis (LKR) Gemeinde	Einwohner am 30.6.1995	Bereinigte Einnahmen insgesamt	Grund- steuern A und B	Gewerbe- steuer (netto)	Gemeinde- anteil an der Einkommen- steuer	Zuweisungen von Bund und Land			Verwaltungs- und Benutzungs- gebühren	Personal- ausgaben
							allgem. Zuwei- sungen	für lfd. Zwecke, Erstatt.	für Investi- tionen		
		1000 DM									
NOCH LKR WALDSHUT											
337096	BAD SAECKINGEN,STADT	15833	42128	4203	5887	10960	2993	2483	1120	3777	11713
337097	ST.BLASIEN,STADT	4454	13431	820	538	1920	2267	930	3456	617	5003
337106	STUEHLINGEN,STADT	5378	14244	960	2710	2496	987	1184	988	576	2996
337108	TODTMOOS	2240	6188	503	207	943	1306	618	662	914	1907
337116	WEHR,STADT	13244	35978	2174	8355	9008	3641	1673	732	4389	8949
337118	WEILHEIM	2940	8750	385	202	1501	1528	419	2313	768	1616
337123	WUTOESCHINGEN	6332	15161	718	3476	3482	2110	774	1220	483	3037
337124	EGGINGEN	1634	3195	179	126	843	609	176	169	449	879
337125	KUESSABERG	5268	11920	704	1372	3229	1942	614	615	1474	3268
337126	WALDSHUT-TIENGEN,STADT	22148	62126	4814	9318	14290	9294	5000	1458	3762	19295
337127	WUTACH	1181	3400	160	98	539	749	131	122	386	579
337128	UEHLINGEN-BIRKENDORF	4963	10858	725	497	2002	2895	806	1564	368	3301
R E G I E R U N G S B E Z I R K T U E B I N G E N											
4	RB TUEBINGEN	1720088	4900159	280132	707617	992281	641067	258385	250047	660398	1266944
R E G I O N N E C K A R - A L B											
41	RG NECKAR-ALB	667403	1866014	109040	263086	405415	268506	85326	78181	238288	519040
415	LKR REUTLINGEN	271153	776658	46111	107816	173988	97386	38023	38490	103256	221852
415014	DETTINGEN AN DER ERMS	9082	22019	1511	4233	6311	1539	385	1620	1078	5471
415019	ENINGEN UNTER ACHALM	9992	21052	1489	3000	6858	2757	1039	915	1299	7352
415027	GOMADINGEN	2157	4902	299	177	1116	1080	250	0	615	1595
415028	GRABENSTETTEN	1434	2616	180	449	827	255	17	154	301	490
415029	GRAFENBERG	2496	5455	342	628	1764	649	229	689	151	1379
415034	HAYINGEN,STADT	2152	5500	419	344	982	1249	240	191	229	1733
415039	HUELLEN	2914	6061	382	310	1918	1049	193	127	860	1134
415048	MEHRSTETTEN	1399	3387	212	137	609	820	268	22	499	936
415050	METZINGEN,STADT	21271	69051	4094	18476	14268	4504	3229	1505	7659	18306
415053	MUENSINGEN,STADT	13592	36990	2085	3991	6384	8315	2423	3021	3197	9172
415058	PFRONSTETTEN	1588	4067	236	102	549	1249	83	184	622	1128
415059	PFULLINGEN,STADT	17388	53835	3636	6616	12403	3572	2972	3648	9739	14845
415060	PLIEZHAUSEN	8531	19133	1356	2666	5632	2292	1521	1496	851	4900
415061	REUTLINGEN,STADT	108434	349408	20758	50456	73659	46738	16135	10436	58621	110930
415062	RIEDERICH	4214	8493	586	1893	3503	63	405	44	720	2710
415073	TROCHTELFINGEN,STADT	6273	13327	823	1976	3043	1956	957	625	599	3789
415078	BAD URACH,STADT	12527	37155	2068	3892	8157	3210	3065	3262	5684	9552
415080	WANNWEIL	5131	9859	614	1012	3050	1802	267	0	1073	2042
415085	ZWIEFALTEN	2304	5912	397	676	1131	1040	389	483	509	1713
415086	GUTSBEZIRK MUENSINGEN	242	4278	17	1	58	84	21	3778	162	329
415087	WALDDORFHAESLACH	4426	10547	523	1113	2964	1309	590	800	1765	2472
415088	ROEMERSTEIN	3764	9269	495	635	2144	1060	396	810	1220	2066
415089	ENGSTINGEN	4762	18534	595	1126	2525	1801	640	383	215	2908
415090	HOHENSTEIN	3498	8328	668	193	1660	328	324	822	1308	1587
415091	SONNENBUEHL	6751	17262	703	1511	4223	2183	779	2092	865	3976
415092	LICHTENSTEIN	9785	20226	983	1758	5473	4670	716	515	3120	5978
415093	ST. JOHANN	5046	9993	639	446	2777	1808	489	867	296	3357
416	LKR TUEBINGEN	203712	584234	31721	61569	115512	120094	23036	20553	68762	165637
416006	BODELSHAUSEN	5599	16972	871	8056	2802	1237	540	377	373	3775
416009	DETTENHAUSEN	5092	15419	718	1405	4193	509	429	637	635	3228
416011	DUSZLINGEN	4587	14276	604	2492	3027	231	201	1649	2139	2764
416015	GOMARINGEN	7530	17329	1046	2625	4554	3069	358	754	2053	3514
416018	HIRRLINGEN	2622	6766	297	572	1264	1024	413	116	687	1279
416022	KIRCHENTELLINSFURT	5283	12150	576	2429	3285	1403	733	492	2003	3258
416023	KUSTERDINGEN	7777	21806	1347	782	4335	4712	634	676	1761	4539
416025	MOESSINGEN,STADT	18560	56968	2665	4303	9633	12921	1020	4916	5650	12913
416026	NEHREN	3595	9512	514	2216	2018	755	296	5	1249	2115
416031	OFTERDINGEN	4030	7715	471	845	2545	1170	327	325	248	2251
416036	ROTTENBURG A.NECKAR,ST	39270	95542	5372	9775	21624	24096	4009	5021	11090	24446
416041	TUEBINGEN,UNIV.-STADT	81957	263402	15074	23584	46481	59812	12560	3138	36865	91177
416048	AMMERBUCH	10831	24371	1326	1636	6548	4582	860	1085	1330	6320
416049	NEUSTETTEN	3108	9302	352	460	1368	1941	215	853	1191	1465
416050	STARZACH	3871	12706	490	389	1835	2634	440	508	1488	2593

Verwaltungs- und Betriebs- ausgaben	Soziale Leistungen	Umlage	Sachinvestitionen		Zuweisungen für Investitionen	Schulden- stand	Netto- neuver- schuldung	Vollzeit- beschäftigte	Teilzeit- beschäftigte	Regional- schlüssel
			Erwerb von Vermögen	Bau- maßnahmen						
			1000 DM							
								Anzahl		

# NOCH LKR WALDSHUT

10391	12	5096	2521	4795	799	26679	-653	173	24	337096
3170	2	1182	283	6222	0	3035	1100	44	14	337097
4655	2	1814	479	2613	0	7313	-499	37	5	337106
3080	1	542	0	1677	0	1677	613	26	3	337108
5505	1	3446	806	6349	38	18057	1271	128	26	337116
1195	0	670	682	3125	0	4324	-40	17	7	337118
1953	0	1699	843	4434	434	2363	-45	31	7	337123
725	0	446	126	860	1	249	-40	12	2	337124
2559	5	1267	443	2476	0	5000	-219	56	12	337125
13562	73	5883	3669	8213	406	21273	1078	228	51	337126
1076	0	282	220	1217	0	217	-37	9	2	337127
1713	4	1261	306	4119	20	5773	708	26	17	337128

# REGIERUNGSBEZIRK TUEBINGEN

966517	74263	545056	341131	944949	79626	1922976	62757	15317	4253	4
REGION NECKAR - A L B										
370587	29430	207393	116658	317601	18325	776267	6031	6148	1900	41
158973	28207	84443	49481	128065	10746	234015	-9340	2586	753	415
3730	21	2868	3017	5558	0	5192	-404	63	11	415014
3940	606	3043	1493	4167	9	11219	-126	99	19	415019
805	0	529	271	531	0	413	-71	19	11	415027
576	0	450	46	992	0	17	-14	6	1	415028
890	0	682	60	882	0	594	-41	24	4	415029
1060	0	544	146	1122	0	3330	-297	25	4	415034
930	0	712	340	1664	0	1991	-218	11	5	415039
616	0	241	235	971	0	302	-54	11	4	415048
11990	45	6166	5295	7360	224	31991	-2006	217	68	415050
7243	2	3409	650	7996	95	13935	-2645	87	52	415053
1080	0	390	214	411	0	1707	-262	12	1	415058
12416	45	5394	2462	5399	539	32304	-1296	156	61	415059
4314	0	2375	730	4819	81	11346	-64	65	13	415060
76323	27437	38181	22331	43745	9103	70861	-1826	1325	315	415061
1551	0	1445	244	759	0	1345	-208	35	9	415062
2823	0	1790	424	3649	50	6853	278	39	22	415073
7380	48	4059	2270	6250	51	15961	1034	113	30	415078
1762	0	1319	846	3577	0	372	-89	34	4	415080
1318	0	579	493	2115	29	1965	306	23	7	415085
132	0	14	0	3646	0	0	0	0	0	415086
1612	0	1217	1408	3315	21	1071	-97	32	14	415087
1468	2	1261	1199	1111	4	2252	-199	18	19	415088
2367	0	1164	1097	9285	69	5849	-37	26	9	415089
2291	0	1384	284	1923	0	2485	-167	18	8	415090
3293	0	1789	2576	2415	59	4107	-346	44	13	415091
4716	2	2526	1039	3165	395	605	-36	58	31	415092
2344	0	910	311	1240	15	5948	-455	26	18	415093
108801	1107	63730	35265	95640	5445	297212	16595	1967	596	416
1760	0	1676	610	4788	22	3720	-208	51	13	416006
1951	6	1531	4420	1722	54	5138	-487	44	16	416009
2481	0	1335	898	3894	405	2857	683	33	11	416011
2901	0	1724	781	2558	1122	13016	519	42	12	416015
950	0	641	831	1072	81	1112	-109	16	4	416018
2720	0	1513	617	4043	345	5642	2418	40	5	416022
2681	0	2574	347	8143	130	3084	-127	41	24	416023
9815	0	4788	4569	9351	169	25668	-1017	162	36	416025
1493	0	1056	532	578	332	1377	-170	26	11	416026
1265	0	1134	1568	739	16	4437	-214	30	4	416031
22964	4	11871	3740	23052	498	43090	2312	218	109	416036
51534	1095	28893	13721	23063	1511	178033	13396	1116	312	416041
3782	0	3046	1669	5142	46	2749	-241	73	28	416048
684	0	699	390	2783	503	1151	-13	16	6	416049
1820	2	1249	573	4712	212	6138	-147	59	5	416050

Noch: 19. Ausgewählte Einnahmen und Ausgaben der Gemeinden Baden-Württembergs 1995 - in 1000 DM -

Regional- schlüssel	Land (LD) Regierungsbezirk (RB) Region (RG) Stadtkreis (SKR) Landkreis (LKR) Gemeinde	Einwohner am 30.6.1995	Bereinigte Einnahmen insgesamt	Grund- steuern A und B	Gewerbe- steuer (netto)	Gemeinde- anteil an der Einkommen- steuer	Zuweisungen von Bund und Land			Verwaltungs- und Benutzungs- gebühren	Personal- ausgaben
							allgem. Zuweil- sungen	für lfd. Zwecke, Erstatt.	für Investi- tionen		
		Anzahl	1000 DM								
417	LKR ZOLLERNALBKREIS	192538	505121	31207	93701	115915	51026	24268	19138	66270	131551
417002	BALINGEN,STADT	33577	96982	5967	19489	21196	9068	4757	1680	14012	25657
417008	BISINGEN	8931	22150	1217	3207	5273	2446	1081	1688	894	5207
417010	BITZ	3849	11587	547	2099	2620	59	145	385	3292	2445
417013	BURLADINGEN,STADT	13087	27729	2142	2748	6916	4171	1357	1417	3359	8863
417014	DAUTMERGEN	397	978	45	51	218	188	14	31	124	125
417015	DORMETTINGEN	1002	4411	167	1451	555	11	119	151	339	626
417016	DOTTERNHAUSEN	1702	5769	291	2236	760	19	304	136	665	1528
417022	GEISLINGEN,STADT	5837	12877	639	1315	3234	2157	724	786	1666	3092
417023	GROSSELFINGEN	1881	4031	185	439	1055	646	105	5	464	1026
417025	HAIGERLOCH,STADT	10779	25081	1671	4361	6672	1926	1372	1696	1306	6659
417029	HAUSEN AM TANN	498	1656	57	70	234	338	53	407	128	235
417031	HECHINGEN,STADT	18857	45663	2966	7343	10278	7139	2952	2228	4012	13546
417036	JUNGINGEN	1460	5486	230	1689	1056	24	104	288	652	1489
417044	MESZSTETTEN,STADT	10752	25881	1362	3688	6737	4052	1497	584	2777	5718
417045	NUSPLINGEN	1983	6220	264	428	1372	396	265	1313	521	1130
417047	OBERNHEIM	1510	3752	202	298	944	429	70	4	267	699
417051	RANGENDINGEN	4956	11943	496	1805	2792	1950	493	607	1681	2603
417052	RATSHAUSEN	766	1838	80	178	406	257	28	38	175	252
417054	ROSENFELD,STADT	5999	15702	719	3292	3209	89	799	1926	2505	4127
417057	SCHOEMBERG,STADT	4339	12861	559	4783	2558	1103	534	296	770	2163
417063	STRASZBERG	2778	6331	322	620	1534	963	237	287	878	1699
417071	WEILEN UNTER D.RINNEN	589	1536	66	115	343	146	45	65	160	299
417075	WINTERLINGEN	6785	16237	851	1497	4178	2682	855	465	1484	4121
417078	ZIMMERN UNTER DER BURG	489	1213	42	27	203	323	37	90	126	192
417079	ALBSTADT,STADT	49735	137208	10120	30473	31572	10443	6320	2568	24012	38051
R E G I O N D O N A U - I L L E R											
42	RG DONAU-ILLER	469766	1452815	79344	226826	264196	164365	90379	81965	224642	357386
421	SKR ULM	115384	517686	28417	78436	72090	65110	44573	9948	107642	143371
421000	ULM,UNIVERSITAETSSTADT	115384	517686	28417	78436	72090	65110	44573	9948	107642	143371
425	LKR ALB-DONAU-KREIS	179786	469931	24236	62754	99764	55277	20643	37566	66773	102802
425002	ALLMENDINGEN	4493	12065	507	3229	2377	318	401	1512	1023	2540
425004	ALTHEIM	542	1320	44	772	221	10	21	0	137	122
425005	ALTHEIM (ALB)	1670	3487	204	160	877	902	33	197	614	484
425008	AMSTETTEN	3910	14393	644	6058	1468	102	378	131	2307	2547
425011	ASSELFINGEN	908	1901	117	9	427	451	11	439	313	232
425013	BALLENDORF	626	2337	89	60	326	380	6	593	267	230
425014	BEIMERSTETTEN	2280	4728	313	220	1396	711	81	92	823	829
425017	BERGHUELEN	1901	4837	278	332	908	1004	214	540	1047	986
425019	BERNSTADT	1813	3780	232	242	1105	702	39	600	577	570
425020	BLAUBEUREN,STADT	11842	35083	1714	5418	6932	239	2730	2604	6649	10405
425022	BOERSLINGEN	180	352	33	62	57	59	4	0	70	47
425024	BREITINGEN	237	705	30	23	126	139	3	225	99	25
425028	DIETENHEIM,STADT	6425	14756	775	1702	3281	2393	490	1249	1909	2412
425031	DORNSTADT	8550	22875	1232	2688	5883	2839	1179	1209	4239	5234
425033	EHINGEN(DONAU),STADT	24680	70895	3470	14086	13663	5444	4174	3410	9878	18933
425035	EMERINGEN	153	353	15	6	56	134	4	0	58	44
425036	EMERKINGEN	716	1719	74	82	268	406	56	58	242	364
425039	ERBACH	11908	26611	1683	2311	6542	3448	1401	1621	2748	6341
425050	GRIESINGEN	894	1780	71	104	380	600	21	26	242	199
425052	GRUNDSHEIM	195	1441	22	14	93	108	3	1107	57	40
425055	HAUSEN AM BUSSEN	259	848	27	10	76	223	12	310	70	58
425062	HOLZKIRCH	233	746	43	36	153	96	9	240	105	101
425064	HUETTISHEIM	1359	4218	182	381	708	433	154	905	495	549
425066	ILLERRIEDEN	3243	6834	373	352	2117	913	112	142	974	1243
425071	LAICHINGEN,STADT	10001	23586	1632	5302	5818	2626	1553	969	1322	4941
425072	LANGENAU,STADT	13006	34372	2056	2658	7247	5793	2269	2764	4416	8073
425073	LAUTERACH	627	1840	60	42	180	586	9	700	176	179
425075	LONSEE	4392	12231	637	2296	2114	1755	403	902	2196	3015
425079	MERKLINGEN	1688	5997	259	802	1026	193	94	1399	837	752
425081	MUNDERKINGEN,STADT	5237	10439	628	1364	2658	1635	748	892	1117	3514
425083	NEENSTETTEN	755	1983	110	121	417	319	29	411	259	270
425084	NELLINGEN	1690	5205	278	628	887	434	248	430	813	977
425085	NERENSTETTEN	323	826	45	69	122	236	11	132	157	71
425088	OBERDISCHINGEN	1790	3453	188	207	1107	802	270	230	447	656
425090	OBERMARCHTAL	1235	3054	179	429	508	387	75	403	477	713

Verwaltungs- und Betriebs- ausgaben	Soziale Leistungen	Umlage	Sachinvestitionen		Zuweisungen für Investitionen	Schulden- stand	Netto- neuer- schuldung	Vollzeit- beschäftigte	Teilzeit- beschäftigte	Regional- schlüssel
			Erwerb von Vermögen	Bau- maßnahmen						
			1000 DM					31.12.1995		
102813	115	59220	31912	93896	2134	245040	-1224	1595	551	417
19123	0	10560	9619	11648	1184	25993	-1906	276	117	417002
3724	1	2406	2937	8286	3	18008	307	76	26	417008
1227	0	1326	320	5293	0	1016	-134	23	9	417010
6496	0	2559	674	4482	80	22361	-238	97	43	417013
180	0	100	227	201	1	626	-7	0	2	417014
395	0	897	58	1548	9	1154	-228	7	2	417015
873	0	1218	180	832	6	2026	-198	16	9	417016
2540	0	1485	208	2226	17	7683	-701	43	9	417022
574	0	470	183	1043	5	3009	-107	20	1	417023
5297	4	3440	987	8299	17	25063	-85	93	33	417025
240	0	103	117	761	0	222	-25	2	2	417029
9452	67	5188	1829	8188	209	36627	512	166	55	417031
1096	0	1024	30	1507	2	1805	274	25	7	417036
4820	3	2665	3337	3578	86	3155	-688	128 <sup>1)</sup>	17 <sup>1)</sup>	417044
852	0	483	267	2614	0	2072	-85	14	6	417045
732	3	382	415	480	27	1925	-373	10	2	417047
2798	0	1220	351	3757	36	1055	-138	31	14	417051
398	0	155	96	588	0	1328	-109	3	0	417052
3736	0	1997	928	5744	88	8091	541	42	20	417054
1796	0	1155	421	2056	16	2786	-189	24	7	417057
897	0	675	199	1078	30	4173	-214	24	5	417063
217	0	173	450	458	0	509	123	3	0	417071
2781	0	1691	782	1326	71	5270	-569	46	30	417075
220	0	103	26	291	0	327	123	0	3	417078
32350	37	17746	7273	17613	248	68756	2890	426	132	417079
R E G I O N D O N A U - I L L E R										
284797	44047	160236	114273	318959	33346	610279	36908	4300	1109	42
114869	43726	46384	49508	56508	12425	268067	2329	1717	312	421
114869	43726	46384	49508	56508	12425	268067	2329	1717	312	421000
90195	20	57941	34884	135847	9711	221628	34325	1114	438	425
2590	2	1337	235	5143	134	3878	944	27	8	425002
346	0	172	124	84	0	0	0	0	1	425004
653	0	414	720	535	34	1722	-243	6	0	425005
1770	11	1190	289	1061	330	2971	-5115	28	10	425008
315	0	208	105	904	136	1201	124	1	2	425011
138	0	140	116	906	294	360	10	1	1	425013
515	0	586	136	913	146	430	-181	10	7	425014
729	0	588	31	2269	0	1397	-101	13	3	425017
490	0	428	80	821	199	2767	-14	5	3	425019
7218	0	9815	4467	13341	-500	33939	22400	97	55	425020
66	0	44	1	46	74	0	0	0	0	425022
59	0	57	29	706	17	121	-8	0	0	425024
3034	0	2208	385	5198	76	11796	1295	37	9	425028
4577	0	2632	2463	5561	126	15643	1182	45	29	425031
16014	0	9048	6576	14681	3124	26855	5280	216	41	425033
69	0	38	0	121	0	27	-7	0	0	425035
208	0	198	9	187	57	466	-40	3	1	425036
6079	0	2580	1163	6960	377	18342	927	94	29	425039
186	0	208	44	229	15	575	-37	2	0	425050
55	0	49	6	865	3	65	-6	0	0	425052
100	0	56	0	143	300	285	-25	0	2	425055
78	0	58	0	165	199	0	0	0	1	425062
406	0	389	1417	3439	8	2590	1385	4	5	425064
1152	1	884	238	2098	3	5351	372	13	5	425066
5086	0	2903	1673	2087	1204	3907	-380	57	31	425071
6376	0	3531	2528	11212	0	15895	1862	95	35	425072
213	0	176	8	640	0	1052	85	1	0	425073
2085	0	831	681	2730	30	11876	-330	23	29	425075
1018	0	562	231	2695	62	2221	-230	8	7	425079
2288	0	1350	121	2312	113	5677	954	34	26	425081
267	0	199	5	572	187	871	-75	2	1	425083
852	0	472	67	2029	43	1419	-557	12	4	425084
75	0	82	0	57	450	582	150	0	0	425085
806	0	449	137	1010	271	2387	388	6	4	425088
411	0	366	46	901	9	604	-58	10	3	425090

1) Dieser Wert ging fehlerhaft in die Berechnung ein.



Noch: 19. Ausgewählte Einnahmen und Ausgaben der Gemeinden Baden-Württembergs 1995 - in 1000 DM -

Regional- schlüssel	Land (LD) Regierungsbezirk (RB) Region (RG) Stadtkreis (SKR) Landkreis (LKR) Gemeinde	Einwohner am 30.6.1995	Bereinigte Einnahmen insgesamt	Grund- steuern A und B	Gewerbe- steuer (netto)	Gemeinde- anteil an der Einkommen- steuer	Zuweisungen von Bund und Land			Verwaltungs- und Benutzungs- gebühren	Personal- ausgaben
							allgem. Zuwei- sungen	für lfd. Zwecke, Erstatt.	für Investi- tionen		
		Anzahl	1000 DM								
NOCH LKR ALB-DONAU-KREIS											
425091	OBERSTADION	1471	2874	157	143	630	808	40	145	515	473
425092	OELLINGEN	445	1304	64	22	199	275	5	365	180	54
425093	OEPFINGEN	2056	4607	210	225	1288	862	30	136	597	652
425097	RAMMINGEN	1245	3300	171	151	619	786	67	520	438	498
425098	RECHTENSTEIN	309	505	30	-2	167	177	7	0	87	57
425104	ROTTENACKER	2042	5309	264	1099	1063	182	10	946	286	778
425108	SCHELKLINGEN,STADT	7072	15491	699	662	3653	779	654	2853	2834	4750
425110	SCHNUERPFLINGEN	1371	2755	164	109	653	671	153	272	550	695
425112	SETZINGEN	625	1831	73	16	238	480	15	577	251	152
425123	UNTERMARCHTAL	889	2406	62	65	296	750	6	766	279	293
425124	UNTERSTADION	622	1645	93	188	279	253	10	218	221	199
425125	UNTERWACHINGEN	145	502	20	11	53	118	7	120	44	30
425130	WEIDENSTETTEN	1184	3057	163	202	613	558	67	740	499	608
425134	WESTERHEIM	2624	6429	377	1698	1514	90	266	185	1395	1404
425135	WESTERSTETTEN	2002	5849	229	620	1156	797	181	454	759	1034
425137	ILLERKIRCHBERG	4293	8625	574	518	2707	1543	140	774	1622	1326
425138	STAIG	2944	5206	384	365	1966	1065	64	42	783	864
425139	HEROLDSTATT	2269	11763	334	295	1167	940	140	584	1165	995
425140	BALZHEIM	1792	6230	247	945	843	623	136	370	659	833
425141	BLAUSTEIN	14625	39191	1678	3143	9135	6700	1402	1059	6447	9413
426	LKR BIBERACH	174596	465198	26690	85637	92341	43977	25163	34451	50226	111213
426001	ACHSTETTEN	3490	7820	424	1266	1826	769	321	744	622	1337
426005	ALLESHAUSEN	459	994	63	80	197	304	42	66	127	164
426006	ALLMANNSWEILER	301	1720	27	5	126	202	10	1125	63	11
426008	ALTHEIM	2080	4442	256	305	916	1114	285	246	110	1206
426011	ATTENWEILER	1531	3373	186	186	715	921	259	249	443	752
426013	BAD BUCHAU,STADT	4138	14026	626	1047	1994	1746	644	1626	3336	4151
426014	BAD SCHUSSENRIED,STADT	8071	18618	1155	3414	3941	2747	1254	366	1213	4367
426019	BERKHEIM	2484	6804	348	637	932	1320	384	440	166	1248
426020	BETZENWEILER	667	2480	89	442	311	71	28	941	160	164
426021	BIBERACH A.D.RISZ,ST.	30940	103545	6752	27259	20125	907	4776	1485	13811	29160
426028	BURGRIEDEN	3232	9201	371	1013	1632	1228	259	97	855	1050
426031	DETTINGEN AN DER ILLER	1892	5830	295	1103	846	38	223	647	603	875
426035	DUERMENTINGEN	2436	7023	355	1768	1234	623	356	423	759	1202
426036	DUERNAU	434	827	60	67	169	308	15	1	127	83
426038	EBERHARDZELL	3637	10759	498	1388	1625	1216	671	633	3455	3492
426043	ERLENMOOS	1429	2484	195	128	775	124	219	0	301	860
426044	EROLZHEIM	2801	6739	392	1196	1279	1074	450	421	227	1090
426045	ERTINGEN	5192	16126	664	1201	2169	2311	655	1138	3979	4915
426058	HOCHDORF	1981	5085	260	238	1048	773	221	656	524	1164
426062	INGOLDINGEN	2647	7952	318	479	1219	1433	515	2331	723	1434
426064	KANZACH	509	1455	76	34	238	241	51	546	127	159
426065	KIRCHBERG AN DER ILLER	1752	3908	282	445	909	592	260	25	381	907
426066	KIRCHDORF AN DER ILLER	3154	7622	396	1604	1488	36	608	1286	966	1645
426067	LANGENENSLINGEN	3523	8778	468	308	1551	1658	524	961	1166	2160
426070	LAUPHEIM,STADT	17641	46186	2747	10594	10051	2699	2529	5278	2681	12647
426071	MASELHEIM	4440	7852	489	971	2067	1881	122	271	1108	1534
426073	MIETINGEN	3556	8003	432	1127	1761	1559	270	458	1049	1555
426074	MITTELBIBERACH	3366	7853	406	931	1661	1185	315	631	900	1683
426078	MOOSBURG	191	363	21	72	82	88	5	6	47	34
426087	OCHSENHAUSEN,STADT	7835	21057	1285	5538	4199	89	2179	1932	2293	5896
426090	OGGELSHAUSEN	884	2383	111	112	544	349	26	836	212	191
426097	RIEDLINGEN,STADT	9406	25055	1590	5617	4996	1812	1780	1608	1184	6988
426100	ROT AN DER ROT	4246	9375	574	1287	1967	1872	721	641	356	1773
426108	SCHWENDI	5861	11806	798	4409	3301	346	906	298	269	3089
426109	SEEKIRCH	224	614	34	48	106	110	11	25	78	40
426113	STEINHAUSEN A.D.ROTTUM	1740	4929	217	302	716	1059	310	1006	631	968
426117	TANNHEIM	2150	3960	323	316	1111	1027	222	484	33	813
426118	TIEFENBACH	455	1753	54	49	203	336	39	0	105	154
426120	UMMENDORF	3887	9683	472	984	2062	1478	324	1430	792	1247
426121	UNLINGEN	2306	6147	322	731	1034	1020	328	599	885	1146
426124	UTTENWEILER	3302	8367	490	634	1255	2041	415	1171	957	1544
426125	WAIN	1524	4609	231	894	759	182	208	767	415	829
426128	WARTHAUSEN	4293	10653	517	2985	2877	67	485	8	1232	2266
426134	SCHEMMERHOFEN	6850	13522	823	2078	3657	2350	718	547	432	2840
426135	GUTENZELL-HUERBEL	1659	3416	202	345	668	669	218	3	322	381

Verwaltungs- und Betriebs- ausgaben	Soziale Leistungen	Umlage	Sachinvestitionen		Zuweisungen für Investitionen	Schulden- stand	Netto- neuver- schuldung	Vollzeit- beschäftigte	Teilzeit- beschäftigte	Regional- schlüssel
			Erwerb von Vermögen	Bau- maßnahmen						
								1000 DM		
NOCH LKR ALB-DONAU-KREIS										
376	0	395	22	290	0	2314	-116	3	2	425091
90	0	117	103	1013	372	449	169	1	0	425092
764	0	522	1569	1110	43	2641	823	6	4	425093
274	0	302	314	1043	126	1908	-149	5	1	425097
121	0	51	133	204	0	198	-16	0	0	425098
633	0	698	696	1578	36	2329	260	9	0	425104
3669	7	2519	274	6305	49	8141	2944	18 <sup>1)</sup>	5 <sup>1)</sup>	425108
361	0	339	63	509	23	812	-70	11	3	425110
156	0	155	0	704	281	684	169	0	0	425112
282	0	229	15	1033	0	1045	-64	4	0	425123
242	0	126	1	823	5	862	-61	1	0	425124
52	0	38	0	115	120	225	-16	0	0	425125
245	0	303	0	1619	24	854	147	6	5	425130
1909	0	769	124	2340	128	2261	917	15	12	425134
774	0	506	540	1479	203	1208	117	16	2	425135
1570	0	1125	210	1928	110	4053	-331	14	5	425137
1182	0	754	168	840	483	2959	-146	9	3	425138
1282	0	550	1773	5031	88	2139	78	10	7	425139
821	0	437	284	1466	9	2493	442	11	1	425140
9067	0	3760	4467	13794	89	6781	-723	125	36	425141
79734	300	55911	29880	126603	11211	120584	254	1469	359	426
1240	0	912	187	1959	22	3709	-11	14	5	426001
185	0	114	97	43	394	170	-29	1	0	426005
57	0	65	10	773	55	45	-11	1	0	426006
459	0	524	62	927	108	858	-422	14	2	426008
491	0	423	183	835	1	1168	-98	13	1	426011
2366	0	926	940	4843	289	5899	-309	54	23	426013
4020	0	2261	922	2132	10	3889	-505	62	9	426014
710	0	596	762	1737	64	1040	-127	11	9	426019
189	0	208	2	651	1556	424	16	2	0	426020
17738	156	13472	3944	17137	992	19794	-812	331	76	426021
913	0	760	2234	2286	429	2687	-142	12	5	426028
537	0	692	669	1883	0	521	-59	6	8	426031
1036	109	541	405	1298	0	4179	-366	22	2	426035
70	0	102	2	427	0	90	-67	0	0	426036
1738	0	1023	453	4859	210	1189	-186	56	12	426038
497	0	586	178	740	147	354	-49	8	6	426043
882	0	742	345	2023	280	1814	-156	12	2	426044
2769	0	1176	431	4388	225	3214	-232	69	19	426045
775	0	512	35	1907	0	110	-79	14	3	426058
1204	0	665	329	5538	2	80	-54	17	2	426062
137	0	125	96	1022	26	106	-54	0	2	426064
914	0	471	430	499	16	1250	-227	16	9	426065
1500	0	2310	290	2932	54	352	-5	14	14	426066
1315	0	882	419	2385	117	2245	-284	31	4	426067
9583	12	4527	4418	12305	2206	25437	442	136	47	426070
1639	1	1199	248	1216	15	1513	-147	51	2	426071
1330	0	862	54	1141	262	4390	-191	40	5	426073
1045	0	888	553	2636	176	1828	-214	46	0	426074
51	0	44	2	174	3	0	-20	0	0	426078
4873	16	4088	521	8447	1157	5635	2096	94	16	426087
216	0	229	44	1973	23	143	-17	1	1	426090
4197	0	2963	1560	2015	296	5334	-276	89	25	426097
1546	0	1086	202	2591	55	4219	-212	20	5	426100
2987	0	1886	1256	5373	882	945	-58	33	14	426108
61	0	54	65	125	241	129	-35	0	0	426109
479	0	464	522	2306	61	753	-123	11	4	426113
465	0	498	1583	1510	72	2144	1896	11	0	426117
75	0	118	38	1338	1	0	0	1	1	426118
1406	0	1034	1700	3611	0	34	-30	25	5	426120
1089	0	598	285	1409	56	1209	-188	15	1	426121
1061	0	836	594	3786	18	2992	447	27	2	426124
503	0	430	65	2322	28	1525	477	8	4	426125
1960	0	1622	1001	3010	120	632	-73	32	9	426128
2191	1	1960	1512	3836	540	5180	-446	44	4	426134
1234	5	432	232	2253	0	1355	1194	5	1	426135

1) Dieser Wert ging fehlerhaft in die Berechnung ein.

Noch: 19. Ausgewählte Einnahmen und Ausgaben der Gemeinden Baden-Württembergs 1995 - in 1000 DM -

Regional- schlüssel	Land (LD) Regierungsbezirk (RB) Region (RG) Stadtkreis (SKR) Landkreis (LKR) Gemeinde	Einwohner am 30.6.1995	Bereinigte Einnahmen insgesamt	Grund- steuern A und B	Gewerbe- steuer (netto)	Gemeinde- anteil an der Einkommen- steuer	Zuweisungen von Bund und Land			Verwaltungs- und Benutzungs- gebühren	Personal- ausgaben
							allgem. Zuweil- sungen	für lfd. Zwecke, Erstatt.	für Investi- tionen		
		Anzahl	1000 DM								
R E G I O N B O D E N S E E - O B E R S C H W A B E N											
43	RG BODENSEE-OBERSCHW.	582919	1581330	91748	217704	322670	208196	82680	89902	197467	390518
435	LKR BODENSEE-KREIS	192424	508814	33106	55566	123248	61239	26107	7177	71638	138943
435005	BERMATINGEN	3479	6130	462	530	2417	955	121	155	311	1468
435010	DAISENDORF	1313	2440	211	50	909	463	71	76	372	659
435013	ERISKIRCH	4293	8057	542	352	2498	1572	199	17	822	1556
435015	FRICKINGEN	2449	5751	320	266	1387	1051	183	212	805	1031
435016	FRIEDRICHSHAFEN,STADT	56291	163982	9902	20846	38814	18619	7130	4361	27336	46590
435018	HAGNAU AM BODENSEE	1398	4251	365	405	1015	231	196	-8	1234	1133
435020	HEILIGENBERG	2890	5383	288	161	1058	1802	373	154	736	1178
435024	IMMENSTAAD AM BODENSEE	5569	14272	1483	610	5359	89	673	297	1959	4913
435029	KRESSBRONN AM BODENSEE	7193	16225	1360	2061	4095	2130	1121	880	1148	4994
435030	LANGENARGEN	7049	13838	1250	1310	4148	2936	441	114	1002	3273
435034	MARKDORF,STADT	11311	34534	1974	4300	8413	2076	1260	-11033	1293	7477
435035	MECKENBEUREN	12433	29026	1757	3990	6694	5925	1135	1342	2739	6816
435036	MEERSBURG,STADT	5398	18507	1047	1744	3455	1974	593	1429	4302	6285
435042	NEUKIRCH	2245	4642	250	478	810	1093	473	877	352	1226
435045	OBERTEURINGEN	3872	7412	512	813	2272	1291	278	705	662	1729
435047	OWINGEN	3817	8894	471	1224	1974	1165	495	372	1006	2421
435052	SALEM	10315	25316	1253	1615	5764	4320	1740	909	4751	6412
435053	SIPPLINGEN	2145	5978	298	237	1229	754	337	211	1123	1548
435054	STETTEN	1007	2180	154	93	725	304	111	0	289	551
435057	TETTNANG,STADT	16596	41462	2700	6150	10804	5135	3269	2217	3140	11567
435059	UEBERLINGEN,STADT	20405	65768	4908	6903	13457	2453	4403	1636	13057	19658
435066	UHLINGEN-MUEHLHOFEN	7182	15210	1177	1211	4239	2824	878	858	1809	4366
435067	DEGGENHAUSERTAL	3774	9556	423	217	1712	2075	628	1398	1390	2093
436	LKR RAVENSBURG	260633	690715	39975	108745	133126	100426	37035	37130	80010	165450
436001	ACHBERG	1293	3409	154	409	539	778	198	508	263	346
436003	AICHSTETTEN	2388	6807	355	377	995	1241	188	20	612	841
436004	AITRACH	2594	6715	385	2298	1223	42	174	753	658	1066
436005	ALTSHAUSEN	4514	14352	509	1894	2087	1280	346	2548	3571	3456
436006	AMTZELL	3215	9331	402	910	1409	1517	525	1232	736	1784
436008	AULENDORF,STADT	8686	29318	1144	2271	3599	5346	1145	2082	4880	6767
436009	BAD WALDSEE,STADT	17946	48292	2793	8057	8660	6784	2655	1824	6820	12942
436010	BAD WURZACH,STADT	13898	35506	2224	4522	5529	5582	3118	2156	3428	9572
436011	BAIENFURT	6868	16605	957	2021	4231	670	531	198	2544	4451
436012	BAINDT	4549	8174	529	577	2905	1383	361	0	651	2276
436013	BERG	3658	9047	515	2402	2504	55	288	54	841	1451
436014	BERGATREUTE	2816	5204	320	317	1329	1686	320	9	669	1194
436018	BODNEGG	2784	9491	339	637	1314	1475	1113	1160	869	1809
436019	BOMS	494	1206	60	23	180	337	24	161	117	219
436024	EBENWEILER	932	2118	110	85	374	560	13	200	252	303
436027	EICHSTEGEN	456	1491	51	32	166	321	17	467	94	72
436032	FLEISCHWANGEN	508	1379	53	90	235	206	48	188	152	271
436039	GRUENKRAUT	2793	5579	291	928	1680	464	228	135	822	835
436040	GUGGENHAUSEN	212	1045	28	1	72	166	8	588	6	36
436047	HOSZKIRCH	663	1589	97	81	308	382	57	0	207	339
436049	ISNY IM ALLGAEU,STADT	14513	37268	1705	9010	6920	5182	2274	1438	5550	8372
436052	KISZLEGG	8405	23850	1249	4142	3652	2723	2542	1359	3744	5544
436053	KOENIGSEGGWALD	605	2738	80	120	256	288	10	897	213	159
436055	LEUTKIRCH I. ALLGAEU,ST	21622	60397	3116	10233	10608	8156	3705	3063	6071	14352
436064	RAVENSBURG,STADT	46724	141102	10360	33681	27331	12733	5033	5341	14442	38622
436067	RIEDHAUSEN	490	937	65	22	199	332	25	0	147	188
436069	SCHLIER	3589	7344	421	357	1958	1502	303	665	1029	933
436077	UNTERWALDHAUSEN	250	738	27	1	72	223	8	204	80	67
436078	VOGT	4381	8010	529	592	2310	1285	586	166	1277	1758
436079	WALDBURG	2276	9363	281	397	1293	897	374	1934	886	1328
436081	WANGEN I. ALLGAEU,STADT	25763	57516	4145	9191	13610	12008	4227	1409	3583	16579
436082	WEINGARTEN,STADT	23455	58361	3598	6254	13811	10518	2815	1724	10124	16575
436083	WILHELMSDORF	4727	15539	487	602	1708	3192	821	708	674	1944
436085	WOLFEgg	3176	7131	420	619	1379	1736	526	788	438	1343
436087	WOLPERTSWENDE	3967	7373	486	1128	2117	1495	231	283	1081	1664
436093	EBERSBACH-MUSBACH	1641	4363	184	45	550	1100	65	677	397	568
436094	ARGENBUEHL	5656	13327	684	3245	2372	2026	1079	1151	958	2233
436095	HORGENZELL	4238	9944	412	619	1680	2904	614	179	674	1847
436096	FRONREUTE	3888	8755	408	557	1962	1850	440	858	453	1348

Verwaltungs- und Betriebs- ausgaben	Soziale Leistungen	Umlage	Sachinvestitionen		Zuweisungen für Investitionen	Schulden- stand	Netto- neuver- schuldung	Vollzeit- beschäftigte	Teilzeit- beschäftigte	Regional- schlüssel
			Erwerb von Vermögen	Bau- maßnahmen						
						31.12.1995		30.6.1995		
1000 DM								Anzahl		

REGION BODENSEE - O B E R S C H W A B E N

311132	787	177427	110201	308389	27954	536430	19818	4869	1244	43
101690	195	59484	41359	77084	8710	187089	8379	1799	390	435
1012	0	960	61	1289	19	4223	428	45	4	435005
388	0	353	296	628	50	839	-49	9	3	435010
1700	0	1113	689	3100	58	0	0	22	3	435013
1118	2	568	1632	1441	126	1284	-97	15	2	435015
35824	144	18546	13680	20860	4665	66037	5118	505	94	435016
1051	0	431	414	306	3	0	0	17	3	435018
1256	0	665	433	1439	76	490	-141	21	1	435020
3212	0	1867	1894	2922	1080	3388	-350	78	23	435024
3515	0	2212	830	2969	53	5091	-57	64	15	435029
3274	0	1806	244	2447	86	4874	121	47	7	435030
4306	9	3666	5003	2539	28	14365	-529	85	24	435034
4028	2	3405	1562	5334	34	21173	-1632	76	18	435035
4137	0	1396	2704	2348	6	1134	-243	103	24	435036
641	0	566	51	1100	4	2159	-173	11	7	435042
1576	4	1086	277	2487	56	3046	-287	21	4	435045
1366	0	1009	158	1165	9	2138	-249	40	11	435047
5065	0	2921	2208	5341	464	3381	-211	120	20	435052
1576	0	589	207	843	7	1512	468	14	8	435053
352	0	284	13	361	25	326	-56	5	3	435054
6971	6	5246	3101	7058	1128	15688	67	128	38	435057
15045	28	7996	5551	6266	277	20856	4484	286	61	435059
2698	0	1825	213	2814	420	10594	2062	60	12	435066
1581	0	974	141	2026	38	4491	-295	27	5	435067
139838	456	80458	46307	133954	10477	256780	9651	2030	519	436
420	1	282	66	1656	0	202	-20	3	2	436001
1186	24	567	666	2325	9	2961	289	9	1	436003
995	0	1064	412	3350	7	3127	448	13	1	436004
2316	1	1243	1256	5708	718	3750	728	51	10	436005
1209	0	758	1220	4135	9	2776	110	18	10	436006
6062	0	2070	3874	6101	113	17558	-621	110	28	436008
8515	0	5357	3910	5513	21	4751	-192	182	46	436009
5916	12	4103	2542	7337	181	11980	276	116	43	436010
2429	8	2488	590	2848	129	5162	-374	50	17	436011
1801	0	1215	143	986	23	2998	-184	53	6	436012
2105	0	3912	114	2743	5	914	-12	18	0	436013
1399	0	699	227	1113	70	4594	-206	14	1	436014
2368	0	682	178	2791	94	1844	-180	15	17	436018
147	0	119	107	347	69	96	-25	0	3	436019
437	0	224	28	927	211	850	-54	2	1	436024
194	0	112	4	495	126	201	-14	0	0	436027
146	0	130	71	689	26	437	-32	2	0	436032
943	0	834	240	3917	0	114	-6	10	3	436039
59	0	53	0	898	213	0	0	0	0	436040
351	0	158	286	612	37	173	-14	3	1	436047
7628	16	4428	3328	8742	917	26734	-807	79	45	436049
5690	0	2338	477	6168	756	6187	-422	78	12	436052
253	0	138	2	1482	21	359	-24	1	1	436053
12835	2	6486	3107	13101	111	16473	-1486	170	29	436055
35614	168	16738	8744	19532	3202	46213	8070	439	87	436064
258	0	104	2	34	13	549	-39	0	1	436067
1449	0	882	123	2165	6	3150	348	12	3	436069
91	0	59	0	284	115	120	-13	0	0	436077
1622	5	1121	108	2827	168	4652	1057	33	1	436078
834	0	559	545	2514	626	2361	-269	19	1	436079
11444	182	7200	1986	4098	449	19892	1578	230	61	436081
11592	1	7181	3514	3333	929	44828	2027	183	55	436082
2959	0	1191	3979	3041	54	3841	102	21	4	436083
1660	0	808	553	1331	30	3971	-206	15	5	436085
1499	0	1025	46	1531	250	1833	-298	19	4	436087
696	0	361	106	2774	105	1254	-109	3	5	436093
2422	0	1744	23	3793	616	1614	-144	28	6	436094
1300	35	1009	1308	896	35	3964	-308	19	6	436095
995	0	1012	2423	1817	11	4297	677	12	3	436096

Noch: 19. Ausgewählte Einnahmen und Ausgaben der Gemeinden Baden-Württembergs 1995 - in 1000 DM -

Regional- schlüssel	Land (LD) Regierungsbezirk (RB) Region (RG) Stadtkreis (SKR) Landkreis (LKR) Gemeinde	Einwohner am 30.6.1995	Bereinigte Einnahmen insgesamt	Grund- steuern A und B	Gewerbe- steuer (netto)	Gemeinde- anteil an der Einkommen steuer	Zuweisungen von Bund und Land			Verwaltungs- und Benutzungs- gebühren	Personal- ausgaben
							allgem. Zuwei- sungen	für lfd. Zwecke, Erstatt.	für Investi- tionen		
				Anzahl	1000 DM						
437	LKR SIGMARINGEN	129862	381800	18667	53393	66296	46531	19538	45595	45819	86125
437005	BEURON	843	5854	146	1	395	504	130	2819	492	596
437008	BINGEN	2845	7035	317	326	1671	990	339	996	1098	2025
437031	GAMMERTINGEN,STADT	6773	20076	904	954	3322	2137	1901	1407	2864	4179
437044	HERBERTINGEN	4524	11955	560	750	2145	2137	351	2388	812	2199
437047	HETTINGEN,STADT	2106	7600	327	225	1290	681	286	2349	972	1592
437053	HOHENTENGEN	4349	11854	500	735	1933	2468	274	2351	2016	1684
437056	ILLMENSEE	1841	4046	262	262	832	653	301	433	455	1285
437059	INZIGKOFEN	2619	7468	350	767	1194	1076	376	844	938	1402
437065	KRAUCHENWIES	4915	17329	696	6967	2413	84	724	2935	637	2758
437072	LEIBERTINGEN	2170	5219	246	182	1017	948	212	603	750	1213
437076	MENGEN,STADT	9902	34093	1427	2954	5402	2454	1451	1570	6943	9487
437078	MESZKIRCH,STADT	8642	25448	1097	2644	3908	3383	1483	5709	2809	5475
437082	NEUFRA	1961	6766	308	319	1127	554	119	2094	697	1050
437086	OSTRACH	6394	17420	978	2141	2724	2537	1256	3185	787	2984
437088	PFULLENDORF,STADT	12457	44341	1925	21421	6825	167	2208	507	2117	9171
437100	SAULGAU,STADT	16901	52453	2792	5022	8569	8240	2777	4075	11187	13234
437101	SCHEER,STADT	2657	6387	307	461	1447	1030	209	766	1191	2635
437102	SCHWENNINGEN	1645	4612	209	450	868	776	81	534	751	855
437104	SIGMARINGEN,STADT	16766	41968	2818	3023	9381	7357	2451	3868	2433	11704
437105	SIGMARINGENDORF	3721	6875	502	1189	2554	492	350	166	551	2149
437107	STETTEN A.KALTEN MARKT	5581	13936	639	1027	2978	4159	595	1072	975	2924
437114	VERINGENSTADT,STADT	2318	6656	399	221	1182	736	550	916	1094	1571
437118	WALD	2746	7558	266	360	998	1554	515	603	1120	1349
437123	SAULDORF	2299	8267	379	396	946	206	304	2563	1021	1215
437124	HERDWANGEN-SCHOENACH	2887	6584	313	596	1176	1210	298	843	1110	1389

Verwaltungs- und Betriebs- ausgaben	Soziale Leistungen	Umlage	Sachinvestitionen		Zuweisungen für Investitionen	Schulden- stand	Netto- neuver- schuldung	Vollzeit- beschäftigte	Teilzeit- beschäftigte	Regional- schlüssel
			Erwerb von Vermögen	Bau- maßnahmen						
1000 DM								Anzahl		
69604	136	37485	22534	97352	8767	92561	1788	1040	335	437
558	0	188	45	2971	0	288	-7	11	1	437005
1186	0	783	387	1207	11	2608	-419	30	3	437008
4458	51	1996	3651	3599	192	3768	379	44	26	437031
1750	0	1173	254	4849	116	1098	-136	21	9	437044
991	0	494	314	2889	0	2805	390	22	6	437047
1497	0	1104	847	2333	412	4077	-373	16	6	437053
818	0	456	74	907	5	2471	261	15	10	437056
1296	0	611	43	2335	0	2335	-536	35	1	437059
2101	0	2833	984	5636	101	278	-4	26	16	437065
1239	0	513	273	1143	0	2691	48	16	1	437072
7996	52	3049	2464	4276	1313	8487	2303	93	48	437076
4713	0	2269	1322	12503	272	17658	4167	89	29	437078
882	0	476	206	4101	49	4812	973	26	0	437082
2807	7	1622	856	5834	919	4153	-365	30	19	437086
7993	3	4734	3222	4455	3168	862	-372	122	24	437088
10062	7	4277	2849	16519	728	10586	-646	148	29	437100
1188	0	661	166	1833	0	2366	-141	30	12	437101
859	0	404	52	556	165	1064	-1295	21	1	437102
7704	8	4658	2687	7260	282	3215	-201	142	44	437104
1184	0	1008	85	540	139	3122	-449	22	12	437105
3109	3	1545	257	1542	795	5623	-1104	30	15	437107
1321	3	614	283	902	49	431	-107	15	7	437114
1242	2	663	747	2798	0	2852	-123	13	4	437118
1447	1	799	353	3538	27	2664	-230	14	1	437123
1203	0	554	114	2828	25	2247	-225	9	11	437124

## 20. Ausgewählte Einnahmen und Ausgaben der Gemeinden Baden-Württembergs 1995 - DM je Einwohner -

Regional- schlüssel	Land (LD) Regierungsbezirk (RB) Region (RG) Stadtkreis (SKR) Landkreis (LKR) Gemeinde	Einwohner am 30.6.1995	Bereinigte Einnahmen insgesamt	Grund- steuern A und B	Gewerbe- steuer (netto)	Gemeinde- anteil an der Einkommen- steuer	Zuweisungen von Bund und Land			Verwaltungs- und Benutzungs- gebühren	Personal- ausgaben
							allgem. Zuwei- sungen	für lfd. Zwecke, Erstatt.	für Investi- tionen		
		DM/Einwohner									
R E G I E R U N G S B E Z I R K S T U T T G A R T											
1	RB STUTTGART	3850428	3202	201	535	682	384	175	116	339	842
R E G I O N S T U T T G A R T											
11	RG STUTTGART	2562237	3289	220	564	751	389	182	92	362	898
111	SKR STUTTGART	587031	5202	352	928	762	980	366	67	612	1376
111000	STUTTGART, L.-HAUPTST.	587031	5202	352	928	762	980	366	67	612	1376
115	LKR BOEBLINGEN	349522	2909	202	615	790	172	146	122	282	851
115001	AIDLINGEN	8922	2197	145	103	795	310	72	46	243	559
115002	ALTDORF	3051	2547	146	-16	817	236	199	84	312	555
115003	BOEBLINGEN, STADT	46648	3609	232	1327	763	43	190	82	305	995
115004	BONDORF	4207	2223	159	167	614	339	123	141	74	595
115010	DECKENPFRONN	2414	2986	141	187	722	262	78	274	81	681
115013	EHNINGEN	7172	3171	194	887	873	145	138	163	89	755
115015	GAERTRINGEN	11026	2094	144	209	856	322	118	37	110	557
115016	GAUFELDEN	8011	2111	146	181	668	277	111	20	95	614
115021	HERRENBERG, STADT	28540	3002	193	541	753	335	225	24	357	879
115022	HILDRIZHAUSEN	3155	2029	135	104	822	171	78	82	214	589
115024	HOLZGERLINGEN, STADT	10972	3211	155	582	773	226	167	269	257	644
115028	LEONBERG, STADT	43642	3152	227	861	853	25	120	137	430	966
115029	MAGSTADT	8464	2310	141	269	763	203	139	202	52	611
115034	MOETZINGEN	3425	1415	112	16	471	331	53	103	66	520
115037	NUFRINGEN	4445	2847	150	657	839	19	115	17	328	585
115041	RENNINGEN, STADT	16018	3060	158	345	742	268	148	970	164	707
115042	RUTESHEIM	9467	2336	187	274	743	138	163	115	218	611
115044	SCHOENAICH	9863	2307	152	362	846	18	86	4	331	667
115045	SINDELFINGEN, STADT	59386	3236	304	736	856	173	158	30	217	1222
115046	STEINENBRONN	5742	2551	160	592	735	73	77	112	366	667
115048	WALDENBUCH, STADT	8229	3306	158	799	836	11	103	32	492	812
115050	WEIL DER STADT, STADT	17985	2504	155	308	741	284	169	53	453	830
115051	WEIL IM SCHOENBUCH	9067	2281	167	152	810	335	183	47	223	621
115052	WEISSACH	7219	2048	160	113	712	189	51	51	372	637
115053	JETTINGEN	6665	2564	127	375	625	296	81	32	378	443
115054	GRAFENAU	5787	2460	141	91	827	183	55	337	215	530
116	LKR ESSLINGEN	489600	2691	191	402	787	206	130	57	344	750
116004	ALTBACH	5576	2819	145	685	982	13	45	0	287	515
116005	ALTDORF	1166	1922	124	121	627	377	75	131	315	556
116006	ALTENRIET	1529	1925	135	44	792	301	41	50	312	494
116007	BALTMANNSEILER	5419	1897	119	182	840	179	37	0	57	500
116008	BEMPFLINGEN	3137	2374	151	545	759	123	62	3	381	602
116011	BEUREN	3510	2168	133	427	652	116	38	0	381	501
116012	BISSINGEN AN DER TECK	3409	1781	127	153	697	76	72	20	341	564
116014	DEIZISAU	5996	2500	196	593	900	17	76	1	224	555
116015	DENKENDORF	10225	2268	167	387	866	83	71	116	77	416
116016	DETTINGEN UNTER TECK	5299	2127	146	286	799	52	129	52	310	599
116018	ERKENBRECHTSWEILER	2019	1834	141	336	671	231	61	30	73	602
116019	ESSLINGEN A. NECKAR, ST.	90117	3290	249	436	836	327	161	19	739	1048
116020	FRICKENHAUSEN	8952	1890	143	380	754	193	79	33	56	593
116022	GROSZBETTLINGEN	3681	1871	144	81	721	332	101	0	231	502
116027	HOCHDORF	4477	2940	140	153	790	249	13	9	362	450
116029	HOLZMADEN	1925	2319	149	385	632	229	18	43	265	324
116033	KIRCHHEIM U. TECK, STADT	38042	3001	228	335	712	332	170	162	370	756
116035	KOENGEN	8796	2507	165	302	766	176	78	11	222	485
116036	KOHLBERG	2262	2098	138	159	659	176	22	169	229	498
116037	LICHTENWALD	2559	1730	122	-4	774	298	42	58	277	508
116041	NECKARTAILFINGEN	3627	1963	164	234	743	59	97	67	100	603
116042	NECKARTENZLINGEN	5906	2497	147	163	788	213	305	179	233	713
116043	NEIDLINGEN	1907	1523	138	38	608	256	21	0	244	411
116046	NEUFFEN, STADT	5967	2015	135	216	652	249	159	0	236	660
116047	NEUHAUSEN A.D. FILDERN	10490	2374	180	339	854	13	58	192	52	496

Verwaltungs- und Betriebs- ausgaben	Soziale Leistungen	Umlage	Sachinvestitionen		Zuweisungen für Investitionen	Schulden- stand	Netto- neuver- schuldung	Vollzeit- beschäftigte	Teilzeit- beschäftigte	Regional- schlüssel
			Erwerb von Vermögen	Bau- maßnahmen						
			DM/Einwohner					31.12.1995		
								auf 1000 Einwohner		

REGIERUNGSBEZIRK STUTTGART

563	113	348	200	461	50	1495	23	10	3	1
REGION STUTTGART										
572	142	362	165	402	53	1680	2	10	3	11
791	615	488	125	194	75	3658	-114	16	3	111
791	615	488	125	194	75	3658	-114	16	3	111000
504	2	329	196	523	56	1264	6	9	4	115
448	0	293	82	408	3	148	-20	6	3	115001
562	1	268	581	832	5	1036	-79	7	3	115002
499	4	372	138	373	159	1401	-172	11	3	115003
394	0	263	113	562	6	801	-67	11	1	115004
527	0	265	250	1468	57	1184	357	7	2	115010
422	0	276	291	475	5	201	-7	8	3	115013
440	0	278	185	442	2	1552	278	6	2	115015
278	0	307	85	887	27	359	-51	5	6	115016
485	4	322	312	274	60	1351	-128	10	4	115021
277	0	299	93	637	43	348	-55	6	4	115022
507	1	326	827	1002	1	627	-56	7	3	115024
681	0	404	90	657	19	1868	265	10	4	115028
438	0	296	44	666	5	27	-5	6	3	115029
343	0	280	34	462	9	804	172	7	2	115034
397	0	308	364	314	18	7	0	7	3	115037
376	0	279	773	424	2	584	-27	8	4	115041
473	0	302	146	965	3	330	3	6	4	115042
453	2	338	125	278	9	1195	-67	6	4	115044
565	3	330	122	451	83	2374	25	12	5	115045
447	0	297	46	812	7	1287	192	8	3	115046
492	0	494	160	498	158	952	77	8	6	115048
597	0	315	68	277	77	436	-48	8	5	115050
455	0	267	131	223	67	1336	-63	7	3	115051
441	0	252	162	619	27	116	-2	5	4	115052
374	1	261	232	1104	58	975	-58	5	2	115053
328	0	218	93	1148	8	946	-92	9	1	115054
513	4	330	162	380	28	1134	12	9	3	116
459	0	448	112	439	6	211	-26	11	1	116004
325	0	226	19	744	5	529	220	3	4	116005
344	0	252	207	1048	0	662	-64	5	2	116006
345	2	200	247	132	0	212	-17	7	2	116007
358	0	290	18	315	0	647	-60	9	2	116008
528	0	312	76	181	71	399	-11	16	3	116011
331	0	329	150	332	0	187	-56	8	3	116012
818	0	411	53	543	180	929	364	8	1	116014
640	2	317	59	476	7	170	-24	6	1	116015
479	0	302	38	286	0	665	-27	9	2	116016
387	0	284	82	210	0	340	-41	8	2	116018
517	13	347	129	269	77	1991	111	13	3	116019
340	0	267	79	488	14	334	0	6	2	116020
370	18	257	96	256	2	429	137	8	1	116022
416	1	277	319	469	0	979	-68	4	2	116027
387	0	257	249	250	0	814	-55	4	2	116029
541	0	318	182	535	11	1997	149	9	3	116033
602	0	311	345	730	4	199	-9	6	3	116035
331	0	354	444	405	0	1211	-86	9	1	116036
390	2	280	11	140	6	296	-14	7	3	116037
520	0	274	19	934	32	761	-53	10	2	116041
613	0	316	25	363	0	861	-80	8	4	116042
333	0	298	22	436	0	1508	598	5	1	116043
445	0	262	54	100	0	1202	76	9	3	116046
477	3	335	64	638	9	796	-43	5	2	116047



Noch: 20. Ausgewählte Einnahmen und Ausgaben der Gemeinden Baden-Württembergs 1996 - DM je Einwohner -

Regional- schlüssel	Land (LD) Regierungsbezirk (RB) Region (RG) Stadtkreis (SKR) Landkreis (LKR) Gemeinde	Einwohner am 30.6.1995	Bereinigte Einnahmen insgesamt	Grund- steuern A und B	Gewerbe- steuer (netto)	Gemeinde- anteil an der Einkommen- steuer	Zuweisungen von Bund und Land			Verwaltungs- und Benutzungs- gebühren	Personal- ausgaben
							allgem. Zuwei- sungen	für lfd. Zwecke, Erstatt.	für Investi- tionen		
		Anzahl	DM/Einwohner								
NOCH LKR ESSLINGEN											
116048	NOTZINGEN	3460	1943	128	126	752	202	59	19	408	575
116049	NUERTINGEN,STADT	39027	3018	202	289	717	449	194	52	446	840
116050	OBERBOIHINGEN	5166	1882	151	311	678	220	128	25	207	607
116053	OHMDEN	1720	1773	119	35	695	293	49	58	259	570
116054	OWEN,STADT	3225	1670	139	91	676	69	48	69	72	585
116056	PLOCHINGEN,STADT	12870	2788	167	270	797	158	166	133	110	725
116058	REICHENBACH A.D.FILS	7334	2398	194	186	831	131	113	65	106	733
116063	SCHLAITDORF	1563	3116	136	83	666	312	59	202	294	536
116068	UNTERENSINGEN	4362	2219	126	301	768	15	73	35	302	517
116070	WEILHEIM A.D.TECK,ST.	9333	2362	189	384	723	142	144	8	69	653
116071	WENDLINGEN A.NECKAR,ST	15522	2123	177	414	736	223	136	3	143	523
116072	WERNAU(NECKAR),STADT	11924	2417	154	391	805	15	50	21	351	525
116073	WOLFSCHLUGEN	5668	2077	146	537	802	16	87	20	89	587
116076	AICHWALD	8033	2104	125	419	919	15	74	26	233	535
116077	FILDERSTADT,STADT	41037	2678	184	396	734	214	130	61	194	745
116078	LEINFELD.-ECHTERD.,ST.	35026	3213	233	809	906	31	155	72	308	895
116079	LENNINGEN	8962	1787	142	114	688	133	159	46	77	572
116080	OSTFILDERN,STADT	30207	2663	185	580	815	107	110	81	324	878
116081	AICHTAL,STADT	9168	2713	138	807	838	15	98	23	351	681
117	LKR GOEPPINGEN	254440	2548	169	329	652	310	118	154	266	661
117001	ADELBERG	2054	1698	173	310	714	221	19	7	15	312
117002	AICHELBERG	1019	2210	149	13	409	275	49	27	31	613
117003	ALBERSHAUSEN	4077	2021	120	143	706	317	72	5	82	492
117006	BAD DITZENBACH	3531	2599	146	241	594	282	80	698	68	505
117007	BAD UEBERKINGEN	3810	3296	198	604	752	40	71	23	524	585
117009	BIRENBACH	1880	1827	122	259	699	280	61	14	43	559
117010	BOEHMENKIRCH	5392	1934	147	288	537	213	85	27	52	568
117011	BOERTLINGEN	1791	1711	124	86	656	406	8	149	-68	363
117012	BOLL	5075	2259	158	170	621	272	108	353	144	619
117014	DEGGINGEN	5718	2290	132	474	711	212	36	25	193	603
117015	DONZDORF,STADT	11363	2316	157	207	703	323	157	74	220	548
117016	DRACKENSTEIN	424	1508	100	91	483	401	22	0	12	246
117017	DUERNAU	1808	1997	147	343	412	180	22	168	81	382
117018	EBERSBACH A.D.FILS,ST.	15794	2073	150	221	742	347	175	42	114	667
117019	EISLINGEN/FILS,STADT	19257	2469	178	269	626	341	134	68	310	615
117020	ESCHENBACH	2178	2574	187	751	580	405	70	87	314	297
117023	GAMMELSHAUSEN	1561	1814	108	41	642	439	4	0	35	404
117024	GEISLINGEN A.D.ST.,ST.	28349	2812	179	379	621	349	175	201	387	903
117025	GINGEN AN DER FILS	4298	2306	122	109	690	322	60	212	215	487
117026	GOEPPINGEN,STADT	58131	3236	216	499	649	356	154	325	410	880
117028	GRUIBINGEN	2329	2221	142	814	554	196	88	1	127	559
117029	HATTENHOFEN	3065	2698	127	376	658	241	107	40	56	605
117030	HEININGEN	5266	2717	135	324	720	237	74	0	339	482
117031	HOHENSTADT	626	1276	137	110	357	357	95	0	56	623
117033	KUCHEN	5742	1992	132	86	740	360	47	108	250	372
117035	MUEHLHAUSEN IM TAELE	1061	1722	184	136	642	252	25	0	34	516
117037	OTTENBACH	2282	2290	135	178	631	287	41	83	241	366
117038	RECHBERGHAUSEN	5240	1813	131	140	743	290	33	78	-58	364
117042	SALACH	7655	2638	181	180	588	398	70	54	479	518
117043	SCHLAT	1700	1511	106	134	662	358	14	29	30	351
117044	SCHLIERBACH	3591	2588	146	291	715	127	75	9	395	570
117049	SUESZEN	10159	2405	163	478	677	190	123	98	308	564
117051	UHINGEN	13280	2141	161	247	627	235	112	58	93	678
117053	WAESCHENBEUREN	3545	2301	114	74	548	472	81	25	71	376
117055	WANGEN	3362	1876	110	113	700	212	26	53	322	358
117058	WIESENSTEIG,STADT	2469	1603	154	10	599	320	123	3	73	679
117060	ZELL UNTER AICHELBERG	2706	3083	184	550	659	119	82	501	103	680
117061	LAUTERSTEIN,STADT	2852	2027	105	113	581	417	48	52	308	377
118	LKR LUDWIGSBURG	484143	2736	164	493	746	198	121	95	250	782
118001	AFFALTERBACH	4543	3163	148	900	762	249	74	290	193	570
118003	ASPERG,STADT	12110	1857	171	196	778	215	127	25	88	574
118006	BENNINGEN AM NECKAR	5242	2048	129	391	831	162	33	16	61	486
118007	BESIGHEIM,STADT	10526	2666	169	532	668	270	221	213	89	771
118010	BOENNIGHEIM,STADT	6785	4740	148	729	607	238	161	135	187	794
118011	DITZINGEN,STADT	23495	2590	225	578	857	117	125	88	105	918
118012	EBERDINGEN	6480	3140	112	868	751	138	89	83	320	537
118014	ERDMANNHAUSEN	4742	2368	115	484	644	286	52	50	69	518
118015	ERLIGHEIM	2466	2502	143	219	565	308	76	42	272	726
118016	FREUDENTAL	2356	1844	127	100	604	475	72	71	273	597

Verwaltungs- und Betriebs- ausgaben	Soziale Leistungen	Umlage	Sachinvestitionen		Zuweisungen für Investitionen	Schulden- stand	Netto- neuver- schuldung	Vollzeit- beschäftigte	Teilzeit- beschäftigte	Regional- schlüssel
			Erwerb von Vermögen	Bau- maßnahmen						
DM/Einwohner								auf 1000 Einwohner		
NOCH LKR ESSLINGEN										
277	0	282	34	214	0	321	-29	10	1	116048
615	0	293	142	367	10	666	-82	9	4	116049
262	0	280	107	278	2	1111	-70	8	3	116050
346	0	200	1	200	0	1038	206	6	5	116053
505	0	281	211	686	12	0	-0	7	3	116054
598	0	307	740	969	12	937	-45	7	2	116056
619	0	331	65	271	15	1145	-48	8	3	116058
455	0	287	28	2099	0	575	-72	5	3	116063
454	0	368	55	192	9	234	-5	12	1	116068
428	2	305	83	165	40	619	-45	10	2	116070
447	0	308	301	252	15	246	-31	5	4	116071
661	0	373	288	351	4	680	131	5	3	116072
391	0	385	43	312	21	261	-16	8	2	116073
386	0	349	18	601	0	22	-2	6	3	116076
461	4	358	207	396	26	1029	-112	8	4	116077
615	6	390	138	175	23	2309	-115	10	4	116078
367	0	350	81	151	2	0	0	6	3	116079
531	2	326	156	326	34	1055	65	11	5	116080
486	0	369	284	660	19	759	-66	7	3	116081
468	1	293	133	510	86	1422	157	8	2	117
292	0	231	54	70	74	1503	-74	2	2	117001
363	0	177	122	957	232	694	-35	5	6	117002
299	0	244	453	501	2	976	329	6	1	117003
305	1	271	47	1704	38	1194	504	6	2	117006
625	0	361	497	494	0	1139	-109	7	2	117007
321	0	249	157	348	85	529	-47	4	3	117009
444	1	287	288	364	1	1201	244	6	2	117010
395	0	250	217	264	179	887	-37	3	1	117011
597	0	279	133	364	4	1543	72	7	3	117012
304	0	297	73	225	11	1753	-90	6	3	117014
403	0	286	87	521	1	1780	197	6	3	117015
403	0	284	0	506	51	73	-19	2	0	117016
317	1	114	23	767	344	713	-79	3	2	117017
443	1	298	33	504	19	1072	147	8	3	117018
393	2	286	36	314	212	1473	127	6	3	117019
217	0	243	14	242	161	540	-37	4	1	117020
341	0	248	23	63	430	108	-71	4	1	117023
546	0	304	121	613	213	2560	661	12	3	117024
449	0	258	122	657	23	0	0	6	1	117025
604	0	322	108	644	46	1675	124	12	2	117026
425	0	299	47	154	19	1355	-70	7	3	117028
392	45	259	188	389	291	922	-55	7	4	117029
290	0	300	82	306	149	933	-47	5	2	117030
370	0	284	477	47	27	131	-16	8	2	117031
414	0	272	17	585	4	927	147	6	0	117033
405	0	269	22	1148	31	1063	-82	6	2	117035
348	2	276	175	768	60	753	177	2	3	117037
412	0	287	94	256	301	859	-83	3	2	117038
558	0	240	636	421	2	771	-304	6	3	117042
280	0	247	21	154	113	276	-12	11	1	117043
407	16	271	494	634	2	1225	347	7	3	117044
542	0	350	212	566	4	2051	432	6	2	117049
377	0	300	24	272	89	956	-35	8	2	117051
299	0	251	330	419	111	1418	-31	5	3	117053
268	0	287	16	157	124	259	-25	6	1	117055
542	0	255	111	687	19	431	186	9	3	117058
408	0	249	267	448	48	1365	-76	9	2	117060
275	0	235	49	643	0	656	302	5	2	117061
509	1	345	202	452	46	865	55	9	3	118
302	0	257	252	573	23	22	-6	6	4	118001
398	2	308	17	199	31	1344	-83	7	3	118003
364	0	304	164	279	10	1335	-22	6	3	118006
569	6	249	27	511	0	1796	77	8	5	118007
570	0	268	517	1348	124	909	-51	8	4	118010
591	0	337	141	176	4	415	-21	9	5	118011
478	0	304	189	639	0	362	-22	10	2	118012
277	2	287	390	376	6	25	-19	7	2	118014
366	0	256	101	424	85	864	-49	9	3	118015
341	0	217	25	104	65	600	17	9	2	118016

Noch: 20. Ausgewählte Einnahmen und Ausgaben der Gemeinden Baden-Württembergs 1995 - DM je Einwohner -

Regional- schlüssel	Land (LD) Regierungsbezirk (RB) Region (RG) Stadtkreis (SKR) Landkreis (LKR) Gemeinde	Einwohner am 30.6.1995	Bereinigte Einnahmen insgesamt	Grund- steuern A und B	Gewerbe- steuer (netto)	Gemeinde- anteil an der Einkommen- steuer	Zuweisungen von Bund und Land			Verwaltungs- und Benutzungs- gebühren	Personal- ausgaben
							allgem. Zuwe- isungen	für lfd. Zwecke, Erstatt.	für Investi- tionen		
		Anzahl	DM/Einwohner								
NOCH LKR LUDWIGSBURG											
118018	GEMMRIGHEIM	3572	3128	130	1184	732	48	46	65	290	799
118019	GERLINGEN,STADT	17900	3351	246	644	958	14	117	47	418	890
118021	GROSZBOTTWAR,STADT	7761	2004	143	103	628	387	191	146	63	586
118027	HEMMINGEN	7267	2759	148	617	903	15	88	202	84	687
118028	HESSIGHEIM	2065	2299	167	183	584	379	96	159	419	685
118040	KIRCHHEIM AM NECKAR	4742	1818	185	313	659	216	80	20	46	544
118046	KORNWESTHEIM,STADT	29972	2760	125	798	753	32	115	34	211	879
118047	LOECHGAU	4913	2643	128	198	682	310	116	28	231	543
118048	LUDWIGSBURG,STADT	86446	2910	166	675	714	86	109	95	461	1006
118049	MARBACH AM NECKAR,ST.	13470	3012	187	374	711	298	141	76	91	667
118050	MARKGROENINGEN,STADT	13854	2963	192	390	736	217	173	91	103	784
118051	MOEGLINGEN	10488	1948	182	229	819	211	86	39	62	564
118053	MUNDELSHEIM	3049	2243	174	385	715	134	82	174	268	534
118054	MURR	5156	2959	162	580	667	14	82	81	369	557
118059	OBERRIEXINGEN,STADT	2706	2312	120	110	656	277	85	66	371	521
118060	OBERSTENFELD	8013	2188	148	220	655	216	110	119	315	601
118063	PLEIDELSHEIM	5567	2554	182	435	651	229	65	60	86	702
118067	SCHWIEBERDINGEN	9446	2808	172	738	948	11	58	64	210	642
118068	SERSHEIM	4896	2226	145	365	473	249	54	193	217	464
118070	STEINHEIM A.D.MURR,ST.	10875	2215	170	185	698	359	99	18	195	677
118071	TAMM	11767	2342	148	349	821	250	121	53	386	639
118073	VAIHINGEN A.D.ENZ,ST.	26200	2583	140	304	663	467	141	100	159	792
118074	WALHEIM	2788	2579	171	527	746	15	67	88	63	651
118076	SACHSENHEIM,STADT	16864	2007	126	147	613	535	81	77	83	539
118077	INGERSHEIM	5378	2076	136	144	750	277	67	62	68	603
118078	FREIBERG AM NECKAR,ST.	14773	2274	152	347	775	164	152	106	132	635
118079	BIETIGHM.-BISSINGEN,ST	39931	3328	154	509	757	313	173	197	373	967
118080	KORTAL-MUENCHINGEN,ST	17194	2901	201	583	869	24	159	67	305	748
118081	REMSECK AM NECKAR	18345	3202	180	354	812	280	133	111	232	792
119	LKR REMS-MURR-KREIS	397501	2685	178	415	724	213	121	101	285	706
119001	ALFDORF	6702	3348	146	1028	560	335	126	107	464	597
119003	ALLMERSBACH IM TAL	4388	1884	167	195	772	258	43	154	55	485
119004	ALTHUETTE	3789	2228	163	90	693	326	36	68	359	515
119006	AUENWALD	6205	2312	142	79	660	347	55	112	308	490
119008	BACKNANG,STADT	33658	2803	174	468	660	312	168	96	380	843
119018	BURGSTETTEN	3237	1746	135	77	714	296	43	37	77	540
119020	FELLBACH,STADT	42473	3159	241	667	816	35	132	114	305	834
119024	GROSZERLACH	2503	1881	142	45	462	602	169	158	57	586
119037	KAISERSBACH	2507	2768	136	66	409	577	139	61	243	554
119038	KIRCHBERG AN DER MURR	3635	3009	158	1041	667	17	142	28	375	619
119041	KORB	9939	1687	194	48	873	211	49	23	69	525
119042	LEUTENBACH	10621	1849	122	115	765	302	72	52	91	542
119044	MURRHARDT,STADT	14479	2148	168	288	568	356	158	79	112	683
119053	OPPENWEILER	4041	2913	150	893	655	14	71	291	96	571
119055	PLUEDERHAUSEN	9288	2012	158	313	753	260	126	38	53	554
119061	RUDERSBERG	11386	2189	128	516	553	18	101	186	259	545
119067	SCHORNDORF,STADT	38003	2702	182	286	717	351	131	89	259	766
119068	SCHWAIKHEIM	8406	1963	157	261	816	189	85	10	280	716
119069	SPIEGELBERG	2083	2225	167	49	495	437	106	162	326	708
119075	SULZBACH AN DER MURR	5064	3152	160	386	681	235	229	416	344	635
119076	URBACH	7846	3063	141	678	643	214	71	82	421	632
119079	WAIBLINGEN,STADT	50114	3070	199	578	812	32	130	117	377	839
119083	WEISSACH IM TAL	6783	3035	139	159	717	306	54	201	233	383
119084	WELZHEIM,STADT	10898	2385	127	287	533	405	236	154	332	503
119085	WINNENDEN,STADT	25844	3048	194	569	683	243	121	77	318	748
119086	WINTERBACH	7587	2367	131	195	694	140	61	295	422	479
119087	ASPACH	7661	2377	158	309	589	332	126	108	110	606
119089	BERGLEN	5904	2451	109	123	697	386	77	37	367	545
119090	REMSHALDEN	13268	2810	160	316	812	160	85	48	214	595
119091	WEINSTADT,STADT	24835	2785	211	372	845	155	144	57	347	883
119093	KERNEN IM REMSTAL	14354	2374	161	239	768	265	54	36	247	620

Verwaltungs- und Betriebs- ausgaben	Soziale Leistungen	Umlage	Sachinvestitionen		Zuweisungen für Investitionen	Schulden- stand	Netto- neuver- schuldung	Vollzeit- beschäftigte	Teilzeit- beschäftigte	Regional- schlüssel
			Erwerb von Vermögen	Bau- maßnahmen						
			DM/Einwohner			31.12.1995	30.6.1995	auf 1000 Einwohner		
NOCH LKR LUDWIGSBURG										
591	0	501	164	1293	2	0	0	10	4	118018
493	5	393	254	385	180	811	-45	9	5	118019
331	0	266	61	345	52	734	226	7	2	118021
297	4	332	303	227	34	449	-63	6	5	118027
424	0	256	64	604	7	1126	62	8	4	118028
369	1	274	182	1058	13	161	-11	6	3	118040
473	0	504	499	316	20	167	-14	11	2	118046
408	0	283	184	747	155	511	78	7	1	118047
613	-0	441	133	451	25	1111	292	13	4	118048
447	2	285	46	603	22	1175	-120	7	3	118049
427	0	321	277	889	54	1090	5	9	4	118050
322	0	303	93	284	0	619	321	6	1	118051
607	0	282	130	363	96	1135	232	6	2	118053
511	0	323	96	602	16	1346	103	7	2	118054
463	0	253	207	641	249	520	-52	11	3	118059
345	0	304	82	806	104	269	45	7	3	118060
525	0	249	388	556	186	1176	-90	9	4	118063
582	1	547	112	506	134	391	-35	7	3	118067
402	0	257	217	423	58	1211	66	9	1	118068
390	1	274	168	130	82	1499	-125	8	3	118070
282	0	320	55	315	4	1456	-66	8	4	118071
600	0	280	109	417	79	1015	-64	9	4	118073
459	1	339	221	383	64	699	-44	12	1	118074
447	0	269	267	459	11	7	-11	9	2	118076
388	0	267	13	476	0	199	-21	7	3	118077
470	1	329	255	239	0	186	-16	10	3	118078
637	1	271	309	508	27	1036	114	11	4	118079
585	2	342	216	390	161	428	-3	8	3	118080
544	0	350	363	480	7	2292	-17	8	5	118081
529	1	312	175	502	34	957	-9	9	3	119
691	0	260	393	456	30	1104	-137	6	4	119001
253	0	268	17	488	49	653	-47	5	3	119003
386	0	264	201	781	0	124	-3	6	2	119004
414	0	261	195	638	150	1241	16	5	3	119006
516	3	262	102	302	72	720	-46	9	4	119008
341	0	245	13	761	4	898	-59	7	1	119018
730	4	367	171	360	24	425	-69	9	2	119020
403	0	246	31	457	0	1259	102	9	2	119024
384	0	245	65	734	0	997	-73	8	2	119037
425	0	337	91	123	72	1149	-114	7	3	119038
323	0	292	19	143	46	1224	47	7	3	119041
431	0	286	84	537	10	641	200	7	1	119042
479	0	296	134	611	40	729	38	8	2	119044
570	0	399	80	1227	1	316	-14	8	1	119053
386	0	281	187	649	18	1374	201	7	3	119055
484	0	410	58	958	0	1007	59	6	2	119061
486	1	328	130	464	17	1990	14	9	3	119067
463	1	266	78	252	64	566	305	8	4	119068
454	0	247	54	682	0	1512	148	9	3	119069
694	0	249	1027	1113	1	437	280	7	3	119075
446	0	292	249	723	3	621	-39	8	2	119076
674	1	404	307	269	81	1052	-184	12	3	119079
449	0	277	69	1244	76	910	-30	5	3	119083
475	2	267	64	527	6	457	-62	6	2	119084
525	0	202	132	719	31	1214	-43	12	2	119085
463	0	306	81	809	4	544	-39	5	2	119086
430	0	269	193	613	-1	802	-62	8	2	119087
320	0	267	503	460	0	82	-14	7	3	119089
372	0	316	205	982	1	784	361	10 <sup>1)</sup>	3 <sup>1)</sup>	119090
585	1	337	130	263	0	1430	-26	8	5	119091
501	0	295	264	438	18	657	11	7	3	119093

1) Dieser Wert ging fehlerhaft in die Berechnung ein.

Noch: 20. Ausgewählte Einnahmen und Ausgaben der Gemeinden Baden-Württembergs 1995 - DM je Einwohner -

Regional- schlüssel	Land (LD) Regierungsbezirk (RB) Region (RG) Stadtkreis (SKR) Landkreis (LKR) Gemeinde	Einwohner am 30.6.1995	Bereinigte Einnahmen insgesamt	Grund- steuern A und B	Gewerbe- steuer (netto)	Gemeinde- anteil an der Einkommen- steuer	Zuweisungen von Bund und Land			Verwaltungs- und Benutzungs- gebühren	Personal- ausgaben
							allgem. Zuwei- sungen	für lfd. Zwecke, Erstatt.	für Investi- tionen		
		Anzahl					DM/Einwohner				
R E G I O N F R A N K E N											
12	RG FRANKEN	841149	3191	169	550	522	370	181	172	289	769
121	SKR HEILBRONN	121713	5705	220	866	592	506	374	76	244	1285
121000	HEILBRONN,STADT	121713	5705	220	866	592	506	374	76	244	1285
125	LKR HEILBRONN	300786	2596	161	372	557	363	131	125	227	661
125001	ABSTATT	3922	3392	175	472	541	227	90	260	98	652
125005	BAD FRIEDRICHSHALL,ST.	15491	3466	148	318	497	481	125	135	278	718
125006	BAD RAPPENAU,STADT	18261	2705	162	200	499	550	130	221	318	513
125007	BAD WIMPFEN,STADT	6602	2454	154	192	600	409	247	286	166	734
125008	BEILSTEIN,STADT	6264	2473	202	314	635	326	253	218	175	704
125013	BRACKENHEIM,STADT	13042	2395	171	435	525	273	138	212	57	640
125017	CLEEBRONN	2625	1827	149	365	560	67	12	65	302	338
125021	EBERSTADT	2900	2618	146	188	578	370	162	82	269	682
125024	ELLHOFEN	3050	2098	163	348	602	13	75	281	261	452
125026	EPPINGEN,STADT	18576	2561	154	212	501	645	181	99	234	579
125027	ERLENBACH	4448	2071	145	142	601	344	69	176	205	608
125030	FLEIN	5725	1921	192	291	612	350	60	66	58	543
125034	GEMMINGEN	4622	2187	133	197	557	291	117	54	288	638
125038	GUEGLINGEN,STADT	6093	5072	158	2931	515	15	93	40	62	772
125039	GUDELSEHEIM,STADT	7392	1972	141	188	507	438	122	30	49	697
125046	ILSFELD	7673	2594	184	444	630	193	164	5	362	622
125047	ITTILINGEN	2099	2157	155	278	501	240	14	448	244	589
125048	JAGSTHAUSEN	1468	3450	162	129	483	396	85	808	493	788
125049	KIRCHARDT	4988	1889	150	130	461	361	129	47	274	697
125056	LAUFFEN AM NECKAR,ST.	10419	2686	149	448	646	302	225	310	222	693
125057	LEHRENSTEINSFELD	1676	2295	138	254	576	359	81	116	58	629
125058	LEINGARTEN	9059	2391	175	441	650	144	110	1	160	671
125059	LOEWENSTEIN,STADT	2990	2413	137	197	520	476	84	94	404	765
125061	MASSENBACHHAUSEN	3533	2272	141	359	479	444	53	0	177	437
125063	MOECKMUEHL,STADT	7987	2004	156	221	460	429	216	4	193	628
125065	NECKARSULM,STADT	25398	3075	215	640	599	78	179	107	435	914
125066	NECKARWESTHEIM	3195	4871	248	2172	563	11	59	124	414	647
125068	NEUDENAU,STADT	5035	2023	130	170	552	492	69	123	31	627
125069	NEUENSTADT A.KOCHER,ST	8724	2202	144	221	582	474	113	132	120	513
125074	NORDHEIM	6244	3456	155	157	648	373	173	3	241	692
125078	OEDHEIM	5495	2411	143	172	572	461	40	47	50	468
125079	OFFENAU	2442	2102	178	462	602	85	5	11	323	545
125081	PFÄFFENHOFEN	2382	1709	135	188	510	307	103	8	209	516
125084	ROIGHEIM	1487	2650	143	298	516	655	93	175	316	764
125086	SCHWAIGERN,STADT	10329	2042	160	308	566	359	126	82	83	574
125087	SIEGELSBACH	1484	2958	143	351	573	226	15	856	305	584
125094	TALHEIM	3991	2361	198	359	662	207	36	9	288	471
125096	UNTEREISESHEIM	3553	2714	137	291	658	352	100	99	393	704
125098	UNTERGRUPPENBACH	7470	1989	148	167	650	388	79	20	163	600
125102	WEINSBERG,STADT	11223	3121	156	261	573	458	142	172	271	910
125103	WIDDERN,STADT	1818	2847	121	98	366	665	166	119	347	775
125107	WUESTENROT	6557	2137	131	190	433	555	108	209	70	663
125108	ZABERFELD	3682	1771	156	178	487	420	36	3	258	416
125110	OBERSULM	12752	2233	139	199	575	511	141	68	204	724
125111	HARDTHAUSEN AM KOCHER	3485	2402	131	168	507	377	89	193	299	754
125113	LANGENBRETTACH	3135	2434	144	225	486	451	89	54	391	662
126	LKR HOHENLOHEKREIS	103164	3071	166	583	501	297	154	326	347	625
126011	BRETZFELD	10896	2715	128	183	510	550	131	30	149	377
126020	DOERZBACH	2281	3215	159	220	407	586	159	575	347	760
126028	FORCHTENBERG,STADT	4818	3331	137	392	479	367	126	471	387	630
126039	INGELFINGEN,STADT	5709	2186	151	469	559	16	101	144	162	603
126045	KRAUTHEIM,STADT	4696	1729	129	324	423	126	176	173	53	565
126046	KUENZELSAU,STADT	13985	3399	207	1439	573	11	222	231	260	748
126047	KUPFERZELL	5430	3318	185	687	462	216	117	192	351	616
126056	MULFINGEN	3801	4501	144	1891	297	11	199	797	430	703
126058	NEUENSTEIN,STADT	6032	2808	151	263	558	342	115	384	312	594
126060	NIEDERNHALL,STADT	3640	4783	154	645	641	206	216	523	572	925
126066	OEHRINGEN,STADT	21375	3181	195	517	525	411	198	307	537	676
126069	PFEDELBACH	8157	2553	143	230	533	433	88	151	381	503
126072	SCHOENTAL	5676	3190	141	183	288	474	122	1074	303	632
126085	WALDENBURG,STADT	3026	3137	171	653	446	15	90	270	447	676
126086	WEISZBACH	2108	2497	180	211	548	248	62	334	501	536

Verwaltungs- und Betriebs- ausgaben	Soziale Leistungen	Umlage	Sachinvestitionen		Zuweisungen für Investitionen	Schulden- stand	Netto- neuver- schuldung	Vollzeit- beschäftigte	Teilzeit- beschäftigte	Regional- schlüssel
			Erwerb von Vermögen	Bau- maßnahmen						
REGION FRANKEN										
566	82	333	297	648	50	1036	60	9	3	12
755	560	401	751	511	164	1031	219	15	4	121
755	560	401	751	511	164	1031	219	15	4	121,000
491	0	307	242	668	43	695	19	8	3	125
376	0	235	577	1247	11	696	-37	9	3	125001
448	0	237	275	1099	137	459	-31	10	2	125005
690	0	276	360	956	3	199	-85	6	3	125006
651	1	254	76	466	36	522	61	9	3	125007
574	0	277	38	639	42	1085	-169	7	7	125008
421	0	321	263	826	1	987	-64	7	4	125013
389	0	329	115	540	87	982	-137	4	2	125017
369	0	247	155	540	56	1123	-83	9	2	125021
471	0	483	85	919	59	184	-149	6	1	125024
569	1	270	130	506	89	1408	158	7	2	125026
276	0	270	121	1120	35	682	142	8	2	125027
339	0	306	190	292	0	278	-82	6	2	125030
397	0	251	176	654	0	1045	87	7	2	125034
679	5	1653	665	1179	141	505	-14	9	3	125038
571	2	267	131	325	47	978	148	8	2	125039
565	0	322	348	522	21	144	-33	7	4	125046
220	0	294	62	619	0	1977	147	10	1	125047
567	0	245	43	2365	0	352	-37	11	1	125048
370	0	228	93	339	24	1215	-35	9	2	125049
608	0	290	267	758	5	473	108	8	3	125056
383	0	284	302	539	41	680	-85	8	3	125057
497	0	306	417	228	3	234	10	7	3	125058
488	0	232	37	777	42	537	-103	10	3	125059
428	0	208	223	263	9	694	-78	7	1	125061
545	0	262	118	529	7	263	-13	7	3	125063
581	0	328	416	625	91	912	162	10	3	125065
548	0	628	16	2284	59	0	0	8	2	125066
488	0	255	148	530	222	1446	110	8	0	125068
371	0	269	162	471	21	495	-53	7	1	125069
368	0	257	281	866	1	1367	-377	10	2	125074
387	0	251	339	850	7	14	-3	5	2	125078
488	0	203	3	445	29	611	-87	7	1	125079
457	0	273	24	108	72	255	-39	6	1	125081
493	0	217	48	902	6	861	-49	9	1	125084
456	0	274	97	248	0	1121	32	8	3	125086
606	0	297	79	846	195	683	-44	8	1	125087
459	2	281	289	476	5	213	-21	6	3	125094
473	0	317	192	595	19	992	52	9	1	125096
330	0	274	517	255	0	420	257	7	3	125098
482	0	241	246	844	31	1115	-64	11	4	125102
624	0	220	48	1023	2	506	51	9	2	125103
386	0	267	28	733	0	590	-80	7	4	125107
359	0	231	58	72	70	170	-27	4	2	125108
397	0	253	312	621	25	398	218	7	4	125110
485	0	266	124	610	0	1134	143	8	4	125111
404	0	231	416	513	152	16	-5	8	3	125113
519	3	306	211	868	14	1059	-42	8	3	126
337	1	275	414	275	18	0	-17	5	2	126011
575	0	238	254	1210	1	1572	103	10	2	126020
563	0	234	350	1637	8	1663	322	7	3	126028
522	0	405	205	289	0	940	-121	7	3	126039
476	0	306	40	399	1	1825	39	6	3	126045
554	0	379	197	659	18	506	-421	9	3	126046
412	0	190	355	535	20	601	-40	8	2	126047
500	1	794	72	1692	48	430	-98	10	4	126056
372	14	264	373	1024	24	636	-21	8	2	126058
1024	9	283	133	1176	0	743	-27	11	5	126060
601	0	266	178	1189	13	1852	177	8	2	126066
387	0	266	203	773	3	1328	-100	6	2	126069
497	6	231	50	1376	23	952	-135	5	2	126072
640	27	382	16	967	16	1177	-115	9	1	126085
678	7	208	38	54	0	2102	-196	6	1	126086

Noch: 20. Ausgewählte Einnahmen und Ausgaben der Gemeinden Baden-Württembergs 1995 - DM je Einwohner -

Regional- schlüssel	Land (LD) Regierungsbezirk (RB) Region (RG) Stadtkreis (SKR) Landkreis (LKR) Gemeinde	Einwohner am 30.6.1995	Bereinigte Einnahmen insgesamt	Grund- steuern A und B	Gewerbe- steuer (netto)	Gemeinde- anteil an der Einkommen- steuer	Zuweisungen von Bund und Land			Verwaltungs- und Benutzungs- gebühren	Personal- ausgaben
							allgem. Zuweil- sungen	für lfd. Zwecke, Erstatt.	für Investi- tionen		
		DM/Einwohner									
NOCH LKR HOHENLOHEKREIS											
126094	ZWEIFLINGEN	1534	2965	156	114	395	717	63	755	360	461
127	LKR SCHWAEBISCH HALL	179475	3071	153	763	447	347	162	204	381	773
127008	BLAUFELDEN	5107	2637	174	345	389	610	43	160	396	575
127009	BRAUNSBACH	2437	2819	168	108	456	574	116	655	208	680
127012	BUHELTANN	2683	3219	128	761	337	432	207	347	325	469
127013	BUHLERZELL	1909	2394	162	95	411	615	169	244	331	563
127014	CRAILSHEIM,STADT	30794	2651	155	595	456	271	145	41	518	933
127023	FICHTENBERG	2779	2607	138	254	550	379	130	390	355	545
127025	GAILDORF,STADT	12220	2499	169	174	542	489	164	169	201	533
127032	GERABRONN,STADT	4465	2448	129	175	384	498	266	108	407	598
127043	ILSHOFEN,STADT	5463	2599	181	244	411	356	101	281	366	580
127046	KIRCHBERG A.D.JAGST,ST	4417	2814	93	52	319	721	167	533	395	582
127047	LANGENBURG,STADT	2214	2033	137	110	442	172	32	109	308	630
127052	MAINHARDT	5117	2626	168	385	467	413	218	529	82	624
127056	MICHELBAACH AN DER BILZ	3355	2122	158	318	562	380	69	5	303	590
127059	MICHELFELD	3200	3835	142	254	468	507	111	539	302	605
127062	OBERROT	3471	2501	157	309	445	16	117	385	327	427
127063	OBERSONTHEIM	4457	2616	171	469	404	600	46	118	388	586
127071	ROT AM SEE	4976	2754	148	164	395	566	217	197	486	435
127073	SATTELDORF	4616	3006	117	586	425	322	150	184	361	549
127075	SCHROZBERG,STADT	6123	2609	144	120	369	619	223	532	62	571
127076	SCHWAEBISCH HALL,STADT	34414	4970	182	2581	478	28	231	92	478	1342
127079	SULZBACH-LAUFEN	2555	2861	135	882	485	15	187	344	323	614
127086	UNTERMUENKHEIM	2998	2310	180	210	482	437	150	50	413	607
127089	VELLBERG,STADT	4114	2730	141	620	533	318	115	30	288	638
127091	WALLHAUSEN	3082	2213	100	42	310	604	71	91	412	669
127099	WOLPERTSHAUSEN	1632	5059	149	93	307	738	115	2266	324	649
127100	ROSENGARTEN	4734	2107	138	105	516	411	87	79	423	567
127101	KRESZBERG	3894	2681	101	125	355	710	218	434	356	479
127102	FICHTENAU	4694	2123	91	109	404	474	159	110	301	483
127103	FRANKENHARDT	4451	2552	114	160	396	625	164	331	364	494
127104	STIMPFACH	3104	1951	130	299	431	26	134	4	323	491
128	LKR MAIN-TAUBER-KREIS.	136011	2510	164	355	497	348	162	202	301	651
128006	ASSAMSTADT	2066	1929	113	47	453	491	38	247	247	425
128007	BAD MERGENTHEIM,STADT	22279	2928	226	314	518	460	185	96	518	920
128014	BOXBERG,STADT	7312	2776	123	290	444	474	137	578	71	557
128020	CREGLINGEN,STADT	4954	3145	198	254	374	595	263	542	437	686
128039	FREUDENBERG,STADT	4159	2541	177	291	578	22	87	390	428	713
128045	GROSZRINDERFELD	4060	2193	124	84	429	587	89	109	336	406
128047	GRUENSFELD,STADT	3738	2929	137	186	466	352	126	158	330	451
128058	IGERSHEIM	5412	2054	161	206	471	454	83	103	271	560
128061	KOENIGHEIM	3424	2280	122	225	535	377	144	255	303	490
128064	KUELSHEIM,STADT	5943	2168	125	120	482	632	115	84	207	607
128082	NIEDERSTETTEN,STADT	5626	2480	192	392	425	201	272	353	134	584
128115	TAUBERBISCHOFHEIM,ST.	12643	2614	177	635	614	41	178	298	187	675
128126	WEIKERSHEIM,STADT	7227	2599	170	301	460	225	226	353	474	677
128128	WERBACH	3598	2588	118	395	489	271	113	277	329	498
128131	WERTHEIM,STADT	24252	2243	162	651	480	223	158	58	129	687
128137	WITTIGHAUSEN	1804	1883	143	104	418	621	85	86	217	422
128138	AHORN	2311	2612	123	175	456	535	148	149	305	691
128139	LAUDA-KOENIGSHOFEN,ST.	15203	2315	131	179	541	416	169	144	406	496
REGION OSTWUERTTEMBERG											
13	RG OSTWUERTTEMBERG	447042	2718	149	340	586	388	127	150	297	664
135	LKR HEIDENHEIM	136796	2782	173	349	610	305	135	102	270	714
135010	DISCHINGEN	4675	2522	149	231	515	355	125	75	552	543
135015	GERSTETTEN	11547	2949	141	131	550	405	120	148	68	647
135016	GIENGEN A.D.BREIZ,ST.	19662	2334	173	736	617	85	134	74	260	713
135019	HEIDENHEIM A.D.BR.,ST.	52403	2972	204	314	623	356	181	82	385	856
135020	HERBRECHTINGEN,STADT	13040	2546	154	362	633	347	83	159	94	685
135021	HERMARINGEN	2310	2396	136	312	567	433	20	345	37	549
135025	KOENIGSBRONN	7669	1769	141	182	669	395	106	8	56	488
135026	NATTHEIM	6194	2671	161	133	635	265	101	207	519	690
135027	NIEDERSTOTZINGEN,STADT	4769	2979	139	324	545	255	68	77	417	480
135031	SONTHEIM AN DER BREIZ	5641	2422	135	226	580	511	101	100	114	418

Verwaltungs- und Betriebs- ausgaben	Soziale Leistungen	Umlage	Sachinvestitionen		Zuweisungen für Investitionen	Schulden- stand	Netto- neuver- schuldung	Vollzeit- beschäftigte	Teilzeit- beschäftigte	Regional- schlüssel
			Erwerb von Vermögen	Bau- maßnahmen						
			31.12.1995							
DM/Einwohner								auf 1000 Einwohner		

NOCH LKR HOHENLOHEKREIS

413	0	259	15	530	29	894	-113	4	3	126094
630	0	367	228	679	30	1529	116	10	3	127
578	0	268	376	464	32	1327	52	9	3	127008
410	1	265	66	1004	85	1608	338	9	3	127009
436	0	242	188	750	0	885	-53	6	1	127012
555	0	245	68	617	6	1169	25	7	2	127013
645	0	347	258	406	2	1978	219	10	2	127014
440	0	242	161	707	0	647	-122	9	2	127023
515	0	268	150	542	22	1184	63	6	2	127025
583	0	218	38	302	68	1663	-155	7	2	127032
443	0	268	310	802	42	1066	177	8	3	127043
519	0	236	289	809	79	1317	44	8	2	127046
521	0	239	121	152	7	1662	-148	9	1	127047
470	0	248	111	1044	0	1073	-11	8	2	127052
631	0	222	78	504	0	1011	44	7	2	127056
432	0	238	951	1258	0	1230	385	9	1	127059
468	4	380	79	952	0	1970	31	14	1	127062
508	3	230	255	403	6	1444	82	7	2	127063
658	0	238	129	581	26	1373	-108	5	2	127071
420	0	279	1325	1194	35	296	-5	8	2	127073
476	1	266	203	1419	6	1000	240	6	3	127075
1024	0	749	170	635	91	1910	127	16	5	127076
443	0	366	71	1595	20	1123	334	7	2	127079
434	0	238	118	296	0	1534	136	9	2	127086
550	0	268	77	523	9	390	-32	9	2	127089
336	0	171	130	1282	0	2272	848	9	2	127091
463	0	218	355	3527	4	1052	-20	10	2	127099
544	0	267	90	313	2	1574	166	7	2	127100
607	0	242	74	1020	2	1850	232	9	2	127101
578	0	278	71	401	20	2123	165	6	1	127102
493	0	240	90	659	0	1374	-109	9	3	127103
515	0	307	696	317	0	1473	-91	11	1	127104
511	3	303	169	516	17	1124	9	8	2	128
358	0	223	105	586	4	1032	341	5	0	128006
568	0	310	118	404	4	1744	0	13	4	128007
411	0	251	275	947	0	909	-60	6	1	128014
725	0	231	158	888	35	1511	-114	9	2	128020
465	0	385	48	587	2	2068	-111	14	2	128039
270	1	246	230	607	-23	631	-75	4	1	128045
426	0	277	116	764	15	1241	-379	5	1	128047
395	0	249	312	306	0	1139	67	7	1	128058
491	0	250	51	1121	13	1371	209	6	1	128061
555	0	267	52	568	6	1327	5	6	1	128064
498	0	299	688	667	3	1091	-58	6	3	128082
629	22	344	64	492	35	332	-46	9	2	128115
712	0	348	147	794	82	1251	297	8	4	128126
429	0	297	116	798	0	772	-71	5	3	128128
414	2	329	231	256	39	615	74	7	2	128131
349	0	235	63	53	16	1977	-142	5	0	128137
540	0	239	42	604	4	1157	6	6	2	128138
557	0	322	109	377	0	1312	4	6	1	128139

REGION OSTWUERTTEMBERG

499	1	297	221	447	35	1298	77	8	2	13
513	0	307	278	373	35	1227	12	8	3	135
489	0	271	67	333	17	1289	-116	7	2	135010
556	0	259	1194	427	12	1212	187	6	3	135015
507	0	358	106	371	10	1387	135	8	2	135016
543	0	337	107	274	78	1312	-98	9	4	135019
565	0	279	127	379	3	846	0	9	2	135020
366	0	238	161	560	0	692	-64	6	0	135021
440	0	256	20	127	1	1665	-136	5	0	135025
510	0	194	206	815	6	1363	3	8	4	135026
533	0	274	113	785	12	795	269	6	3	135027
289	0	205	203	591	9	492	8	5	2	135031



Noch: 20. Ausgewählte Einnahmen und Ausgaben der Gemeinden Baden-Württembergs 1995 - DM je Einwohner -

Regional- schlüssel	Land (LD) Regierungsbezirk (RB) Region (RG) Stadtkreis (SKR) Landkreis (LKR) Gemeinde	Einwohner am 30.6.1995	Bereinigte Einnahmen insgesamt	Grund- steuern A und B	Gewerbe- steuer (netto)	Gemeinde- anteil an der Einkommen- steuer	Zuweisungen von Bund und Land			Verwaltungs- und Benutzungs- gebühren	Personal- ausgaben
							allgem. Zuwei- sungen	für lfd. Zwecke, Erstatt.	für Investi- tionen		
		Anzahl	DM/Einwohner								
NOCH LKR HEIDENHEIM											
135032	STEINHEIM AM ALBUCH	8886	4090	157	425	610	87	102	115	85	665
136	LKR OSTALBKREIS	310246	2690	139	337	575	424	124	171	308	643
136002	ABTSGMUEND	6980	2516	128	574	481	94	189	92	335	631
136003	ADELMANNSFELDEN	1743	2185	119	116	457	541	80	247	216	453
136007	BARTHOLOMAE	2038	3127	141	131	525	433	92	664	395	487
136009	BOEBINGEN AN DER REMS	4244	3282	137	90	630	383	81	1105	354	305
136010	BOPFINGEN,STADT	12477	2537	153	256	475	439	176	223	334	625
136015	DURLANGEN	2872	1578	117	-205	640	272	66	131	339	431
136018	ELLENBERG	1685	1969	119	50	460	550	110	0	232	405
136019	ELLWANGEN(JAGST),STADT	23953	2654	171	421	537	438	171	113	278	768
136020	ESCHACH	1624	2924	147	133	498	531	129	151	338	575
136021	ESSINGEN	5966	2543	135	978	571	18	113	111	101	567
136024	GOEGGINGEN	2174	3120	100	27	532	525	87	243	325	408
136027	GSCHWEND	4825	2905	133	260	534	430	140	191	465	551
136028	HEUBACH,STADT	10177	2344	124	343	581	348	128	204	49	471
136029	HEUCHLINGEN	1754	3306	117	225	525	493	46	499	390	344
136033	HUETTLINGEN	5540	2252	114	181	566	490	66	34	260	387
136034	IGGINGEN	2295	2135	118	20	519	358	33	78	294	287
136035	JAGSTZELL	2402	2068	110	98	443	632	126	216	231	440
136037	KIRCHHEIM AM RIES	1885	2490	126	40	353	735	129	540	289	410
136038	LAUCHHEIM,STADT	4131	2808	145	141	475	497	138	139	342	435
136040	LEINZELL	2501	2394	100	87	580	472	184	55	238	342
136042	LORCH,STADT	10980	2178	137	297	649	360	82	62	311	534
136043	MOEGGLINGEN	3716	3890	140	247	624	307	59	198	426	342
136044	MUTLANGEN	5576	2944	137	307	693	221	122	50	537	405
136045	NERESHEIM,STADT	8160	3070	114	186	441	597	188	147	353	616
136046	NEULER	2982	2527	105	162	416	569	101	396	296	481
136049	OBERGROENINGEN	435	2947	111	17	461	684	96	994	349	301
136050	OBERKOCHEN,STADT	8630	2207	166	130	711	217	132	22	364	707
136060	ROSENBERG	2612	1421	154	180	405	37	108	92	284	424
136061	RUPPERTSHOFEN	1657	3495	129	146	437	513	117	510	322	567
136062	SCHECHINGEN	2248	2707	112	107	420	591	17	122	311	299
136065	SCHWABEBISCH GMUEND,ST.	63816	2597	130	346	607	502	109	118	150	769
136066	SPRAITBACH	3581	1915	118	98	607	408	87	29	319	479
136068	STOEDTLEN	1910	2172	96	82	374	721	150	99	293	548
136070	TAEFERROT	1004	2382	108	45	546	534	75	333	281	284
136071	TANNHAUSEN	1815	1709	97	107	392	679	4	0	238	369
136075	UNTERSCHNEIDHEIM	4442	2766	137	90	401	646	191	341	471	443
136079	WALDSTETTEN	6902	1700	136	-16	696	308	55	58	207	388
136082	WESTHAUSEN	5603	2492	121	450	540	258	81	22	391	477
136084	WOERT	1404	4915	154	3074	378	11	90	0	290	458
136087	RIESBUERG	2166	1787	161	122	504	35	13	170	286	434
136088	AALEN, STADT	66278	3191	154	493	636	443	145	215	474	839
136089	RAINAU	3063	2979	111	173	447	567	80	373	262	360
R E G I O N S B E Z I R K   K A R L S R U H E											
2	RB KARLSRUHE	2647333	3126	174	439	622	503	198	123	433	884
R E G I O N   M I T T L E R E R   O B E R R H E I N											
21	RG MITTLERER OBERRHEIN	954399	2991	162	477	640	477	166	96	389	900
211	SKR BADEN-BADEN	52563	4468	259	489	690	555	530	26	787	1534
211000	BADEN-BADEN,STADT	52563	4468	259	489	690	555	530	26	787	1534
212	SKR KARLSRUHE	276621	3839	199	720	655	776	214	126	555	1312
212000	KARLSRUHE,STADT	276621	3839	199	720	655	776	214	126	555	1312
215	LKR KARLSRUHE	403621	2455	128	356	636	348	114	89	280	623
215007	BRETEN,STADT	25942	2996	163	389	626	373	152	200	449	639
215009	BRUCHSAL,STADT	40337	2948	166	577	613	328	143	101	461	869
215017	ETTILINGEN,STADT	38495	2938	171	869	747	50	148	79	342	854
215021	FORST	7103	2148	99	220	598	352	45	37	412	547
215025	GONDELSHEIM	2949	1604	112	-38	549	361	62	271	36	481

Verwaltungs- und Betriebs- ausgaben	Soziale Leistungen	Umlage	Sachinvestitionen		Zuweisungen für Investitionen	Schulden- stand	Netto- neuver- schuldung	Vollzeit- beschäftigte	Teilzeit- beschäftigte	Regional- schlüssel
			Erwerb von Vermögen	Bau- maßnahmen						
							auf 1000 Einwohner			

# NOCH LKR HEIDENHEIM

465	0	366	1243	401	4	1285	262	6	3	135032
493	1	292	196	480	35	1330	106	7	2	136
580	1	302	234	722	83	1163	194	8	2	136002
365	6	243	59	709	11	1022	-61	4	3	136003
449	0	239	239	753	0	665	-101	4	2	136007
300	0	257	437	1449	109	786	-108	3	1	136009
651	3	276	81	315	8	1240	-0	8	1	136010
353	0	273	900	318	0	1391	1046	6	1	136015
367	0	250	95	376	0	817	119	4	1	136018
425	0	297	261	377	17	2076	66	9	2	136019
386	3	227	61	1130	14	1339	-77	5	2	136020
324	0	401	347	615	96	860	-85	7	2	136021
442	0	263	324	724	50	971	-21	6	1	136024
421	0	248	286	1142	-5	1339	113	6	2	136027
371	0	204	364	592	53	897	76	5	3	136028
393	0	253	172	999	58	961	-92	3	1	136029
278	0	254	43	385	19	644	-58	4	1	136033
448	0	169	94	563	5	831	329	2	2	136034
418	0	243	141	977	0	1936	333	6	1	136035
522	4	237	63	633	2	1459	-133	5	2	136037
520	6	244	74	1100	17	2079	-3	4	1	136038
463	0	236	20	387	12	1132	-57	3	3	136040
499	0	275	296	285	16	768	20	6	2	136042
335	0	246	690	828	11	970	-315	4	1	136043
527	0	279	41	508	20	756	-46	4	1	136044
498	1	246	191	887	46	1404	76	7	3	136045
400	0	245	238	657	11	1626	223	5	3	136046
620	0	256	377	1591	2	1108	451	2	2	136049
492	1	260	56	60	38	1280	-24	7	3	136050
378	0	423	24	206	0	2586	619	4	2	136060
364	0	225	1178	974	14	1458	926	5	3	136061
478	0	172	240	701	2	820	-25	2	3	136062
558	0	308	176	245	40	653	252	9	3	136065
277	0	263	81	150	0	1636	203	5	3	136066
486	1	232	79	332	1	748	-80	6	2	136068
295	0	236	26	1227	0	1548	358	3	0	136070
428	4	248	323	151	66	115	-19	4	2	136071
753	12	242	184	763	0	1023	27	4	1	136075
408	0	283	355	78	0	1540	-40	6	0	136079
431	0	307	52	481	17	1063	-85	12	1	136082
485	0	771	229	857	6	1317	-74	5	1	136084
458	0	412	146	576	0	1636	810	9	1	136087
546	1	327	116	519	57	2099	73	10	3	136088
371	0	239	485	813	10	1632	68	4	1	136089

# REGIERUNGSBEZIRK KARLSRUHE

606	180	343	142	475	66	1484	80	11	3	2
-----	-----	-----	-----	-----	----	------	----	----	---	---

# REGION MITTLERER OBERRHEIN

566	153	358	145	454	57	1257	101	12	3	21
1023	464	399	334	301	64	1501	-135	17	3	211
1023	464	399	334	301	64	1501	-135	17	3	211000
616	437	478	140	435	47	2206	253	17	4	212
616	437	478	140	435	47	2206	253	17	4	212000
526	1	300	124	504	69	774	63	8	3	215
569	1	314	190	597	71	1970	128	10	2	215007
498	3	336	130	512	74	1203	-87	13	4	215009
717	1	398	82	545	109	97	-0	11	3	215017
431	0	262	168	417	17	499	-13	7	2	215021
407	1	255	23	447	8	868	286	6	2	215025

Noch: 20. Ausgewählte Einnahmen und Ausgaben der Gemeinden Baden-Württembergs 1995 - DM je Einwohner -

Regional- schlüssel	Land (LD) Regierungsbezirk (RB) Region (RG) Stadtkreis (SKR). Landkreis (LKR) Gemeinde	Einwohner am 30.6.1995	Bereinigte Einnahmen insgesamt	Grund- steuern A und B	Gewerbe- steuer (netto)	Gemeinde- anteil an der Einkommen- steuer	Zuweisungen von Bund und Land			Verwaltungs- und Benutzungs- gebühren	Personal- ausgaben
							allgem. Zuweil- sungen	für lfd. Zwecke, Erstatt.	für Investi- tionen		
		Anzahl	DM/Einwohner								
NOCH LKR KARLSRUHE											
215029	HAMBRUECKEN	4711	2218	92	154	554	549	56	177	160	364
215039	KRONAU	5300	1992	86	301	573	419	68	60	35	397
215040	KUERNBACH	2469	1749	102	118	575	532	34	79	164	428
215046	MALSCH	13126	3122	144	417	633	219	98	221	796	915
215047	MARXZELL	5281	2378	122	72	598	432	72	0	177	498
215059	OBERDERDINGEN	9714	2093	125	246	542	426	106	225	193	467
215064	OESTRINGEN,STADT	12249	2301	95	181	552	570	190	131	306	660
215066	PHILIPPSBURG,STADT	12333	2608	121	728	587	13	214	70	397	844
215082	SULZFELD	4184	3169	112	233	620	508	94	30	292	542
215084	UBSTADT-WEIHER	11754	2284	105	198	569	525	107	169	174	540
215089	WALZBACHTAL	8239	2346	108	108	589	497	74	31	33	549
215090	WEINGARTEN (BADEN)	8614	3068	124	269	659	317	84	77	454	548
215094	ZAISENHAUSEN	1524	2308	122	271	572	248	41	7	73	540
215096	KARLSBAD	15756	1868	128	207	629	414	114	41	63	484
215097	KRAICHTAL, STADT	14225	1833	108	115	510	506	90	133	66	517
215099	GRABEN-NEUDORF	10868	2578	111	505	561	482	85	79	234	500
215100	BAD SCHOENBORN	10269	2174	116	348	569	295	128	129	293	587
215101	PFINZTAL	17051	1943	106	126	621	486	117	151	69	519
215102	EGGENSTEIN-LEOPOLDSHF.	13736	2149	129	371	785	243	74	0	73	590
215103	KARLSDORF-NEUTHARD	8786	2217	101	310	644	318	61	13	230	482
215105	LINKENHEIM-HOCHSTETTEN	10571	2581	101	116	608	480	98	12	345	457
215106	WAGHAEUSEL, STADT	19171	2000	94	306	591	400	91	50	158	447
215107	OBERHAUSEN-RHEINHAUSEN	9072	2266	80	138	645	426	52	14	356	590
215108	RHEINSTETTEN	19977	2036	114	140	722	420	120	37	57	602
215109	STUTENSEE	20712	2430	117	256	685	404	123	15	245	557
215110	WALDBRONN	12482	2448	190	415	837	101	88	88	487	599
215111	DETTENHEIM	6621	2501	99	141	588	435	52	2	275	460
216	LKR RASTATT	221594	2560	157	393	617	320	115	88	286	738
216002	AU AM RHEIN	3078	3334	109	282	626	329	50	47	205	531
216005	BIETIGHEIM	5626	2299	110	153	656	373	77	34	244	490
216006	BISCHWEIER	2739	2372	121	103	715	215	57	19	342	603
216007	BUEHL,STADT	26860	3453	175	1298	617	31	127	42	353	855
216008	BUEHLERTAL	8385	1911	140	137	661	320	84	150	196	570
216009	DURMERSHEIM	10978	2018	128	217	683	385	117	57	56	544
216012	ELCHESHEIM-ILLINGEN	2991	1690	112	182	611	382	47	6	36	432
216013	FORBACH	5965	2379	140	179	620	291	158	182	145	866
216015	GAGGENAU,STADT	29506	2693	173	280	713	345	95	63	339	694
216017	GERNSBACH,STADT	14818	2266	161	163	669	255	146	167	261	748
216022	HUEGELSHEIM	3264	2690	104	88	325	914	47	2	50	692
216023	IFFEZHEIM	4608	2500	130	576	613	13	112	162	146	593
216024	KUPPENHEIM,STADT	7459	2154	141	222	721	250	94	135	238	555
216028	LICHTENAU,STADT	4789	2133	145	428	503	301	132	47	88	662
216029	LOFFENAU	2807	2667	131	49	610	438	79	19	197	493
216033	MUGGENSTURM	5642	2290	148	454	670	213	47	6	203	469
216039	OETIGHEIM	4202	2216	132	293	666	331	95	229	28	509
216041	OTTERSWEIER	6226	1754	132	421	570	162	70	38	78	478
216043	RASTATT,STADT	50158	2742	180	354	532	438	140	92	469	988
216049	SINZHEIM	9866	2380	176	242	629	371	112	129	223	608
216052	STEINMAUERN	2579	1898	99	239	569	390	105	75	112	740
216059	WEISENBACH	2621	2449	128	61	695	177	202	280	416	673
216063	RHEINMUENSTER	6427	2302	130	43	524	669	175	92	217	773
R E G I O N   U N T E R E R   N E C K A R											
22	RG UNTERER NECKAR	1110128	3416	191	447	608	611	223	109	531	936
221	SKR HEIDELBERG	138435	4491	212	609	577	924	450	59	902	1446
221000	HEIDELBERG,STADT	138435	4491	212	609	577	924	450	59	902	1446
222	SKR MANNHEIM	315122	4781	284	587	616	975	349	67	896	1398
222000	MANNHEIM,UNIV.-STADT	315122	4781	284	587	616	975	349	67	896	1398
225	LKR NECKAR-ODENWALD-KR	146064	2612	148	239	506	430	128	338	241	605
225001	ADELSHEIM,STADT	5433	2531	131	245	429	567	78	479	119	540
225002	AGLASTERHAUSEN	4367	2256	142	132	516	427	137	202	293	598
225009	BILLIGHEIM	5791	2513	121	115	543	464	58	268	292	434
225010	BINAU	1304	1587	134	64	640	267	24	31	265	482
225014	BUCHEN(ODENWALD),STADT	17904	2948	176	365	485	477	182	236	291	669

Verwaltungs- und Betriebs- ausgaben	Soziale Leistungen	Umlage	Sachinvestitionen		Zuweisungen für Investitionen	Schulden- stand	Netto- neuver- schuldung	Vollzeit- beschäftigte	Teilzeit- beschäftigte	Regional- schlüssel
			Erwerb von Vermögen	Bau- maßnahmen		31.12.1995		30.6.1995		
						DM/Einwohner		auf 1000 Einwohner		

# NOCH LKR KARLSRUHE

313	0	235	256	484	6	496	87	6	2	215029
369	4	235	104	275	22	664	-36	5	2	215039
433	0	250	32	279	16	795	-47	5	2	215040
692	0	356	166	888	19	1100	-53	9	5	215046
489	0	261	148	450	45	417	-42	5	2	215047
553	0	217	191	715	84	688	285	9	3	215059
536	0	229	196	371	127	1579	-27	7	4	215064
848	1	445	96	362	213	902	-25	6	5	215066
449	0	209	442	815	78	1581	-57	5	3	215082
452	0	269	247	466	30	927	-39	6	1	215084
546	0	226	112	706	61	679	151	6	3	215089
483	0	273	49	755	385	1894	464	7	2	215090
348	0	285	83	369	75	940	-62	5	2	215094
551	0	215	63	434	41	1006	218	11	3	215096
550	0	289	70	576	6	872	161	5	2	215097
550	10	208	63	599	14	574	-54	5	2	215099
429	1	304	100	615	154	1187	609	8	3	215100
508	0	287	75	479	164	443	-37	6	2	215101
471	0	295	215	259	1	98	-16	7	3	215102
360	0	293	88	357	4	1054	-34	5	3	215103
438	0	279	54	223	23	246	-5	5	1	215105
414	1	298	117	385	12	0	0	5	1	215106
414	1	266	46	508	45	522	45	7	3	215107
517	0	293	94	200	24	207	-48	6	3	215108
482	1	307	95	563	67	422	281	6	3	215109
457	0	315	31	733	9	1089	217	10	2	215110
461	0	260	418	577	31	275	119	9	2	215111
467	1	303	144	426	44	895	39	9	2	216
387	1	262	106	1223	128	905	-44	6	1	216002
277	2	266	115	462	8	1198	-32	5	2	216005
344	0	268	227	699	15	1080	-53	7	1	216006
553	0	434	313	328	26	589	-54	11	3	216007
339	0	291	251	390	19	1217	269	8	1	216008
340	0	295	96	207	62	743	-66	5	3	216009
345	0	245	39	110	37	35	-4	5	1	216012
535	2	246	37	391	43	284	-24	12	3	216013
509	1	265	67	402	6	1715	-45	8	2	216015
425	0	334	54	408	4	770	144	9	2	216017
480	0	294	540	474	56	153	153	8	4	216022
453	0	464	78	543	7	0	0	5	2	216023
468	0	309	33	300	134	1603	128	7	2	216024
354	1	275	62	137	35	732	-43	11	2	216028
637	3	248	518	282	0	1124	-112	7	0	216029
385	3	260	384	697	1	588	280	7	3	216033
255	1	251	89	1221	4	381	-35	10	0	216039
301	0	313	55	407	44	265	-24	4	1	216041
553	1	293	121	488	99	1004	122	13	2	216043
331	1	277	91	320	33	715	39	7	3	216049
329	0	195	304	171	0	314	-29	10	1	216052
607	1	263	46	403	1	970	-55	7	2	216059
569	0	204	111	421	13	238	-38	12	2	216063

# REGION UNTERER NECKAR

678	236	349	140	452	89	1919	87	11	3	22
998	513	397	95	475	56	1145	83	16	3	221
998	513	397	95	475	56	1145	83	16	3	221000
903	602	442	105	404	185	4079	219	15	3	222
903	602	442	105	404	185	4079	219	15	3	222000
489	1	268	153	722	111	1383	116	8	2	225
431	0	255	131	604	106	1425	-92	7	1	225001
416	0	252	66	284	0	1332	167	6	3	225002
391	0	262	74	1163	10	572	-38	5	2	225009
458	1	196	28	113	0	1764	127	7	2	225010
723	1	255	203	992	48	1853	35	8	3	225014

Noch: 20. Ausgewählte Einnahmen und Ausgaben der Gemeinden Baden-Württembergs 1995 - DM je Einwohner -

Regional- schlüssel	Land (LD) Regierungsbezirk (RB) Region (RG) Stadtkreis (SKR) Landkreis (LKR) Gemeinde	Einwohner am 30.6.1995	Bereinigte Einnahmen insgesamt	Grund- steuern A und B	Gewerbe- steuer (netto)	Gemeinde- anteil an der Einkommen- steuer	Zuweisungen von Bund und Land			Verwaltungs- und Benutzungs- gebühren	Personal- ausgaben
							allgem. Zuwei- sungen	für lfd. Zwecke, Erstatt.	für Investi- tionen		
		DM/Einwohner									
NOCH LKR NECKAR-ODENWALD-KR											
225024	FAHRENBACH	2836	2020	103	36	450	635	37	172	249	386
225032	HARDHEIM	7675	1793	152	136	427	327	110	198	63	505
225033	HASZMERSHEIM	4783	1981	149	169	529	423	90	173	218	495
225039	HOEPFINGEN	3019	3439	141	210	572	356	81	1423	79	653
225042	HUEFFENHARDT	2020	2207	130	-90	544	433	30	326	226	487
225052	LIMBACH	4675	2469	154	114	439	423	147	311	365	466
225058	MOSBACH,STADT	24855	3035	162	329	565	437	169	385	323	750
225060	MUDAU	5148	2359	133	306	417	549	154	450	64	520
225064	NECKARGERACH	2407	2048	109	96	577	401	17	215	250	437
225067	NECKARZIMMERN	1666	2994	111	169	599	336	176	782	395	489
225068	NEUNKIRCHEN	1699	2476	133	66	525	511	27	206	295	526
225074	OBRIGHEIM	5395	2482	149	318	599	334	142	153	191	529
225075	OSTERBURKEN,STADT	5756	2740	174	441	476	352	194	308	92	599
225082	ROSENBERG	2222	2609	135	101	434	496	72	394	363	486
225091	SECKACH	4279	2874	126	205	408	283	90	746	324	563
225109	WALLDUERN,STADT	11322	2930	163	587	558	361	107	356	271	715
225113	ZWINGENBERG	736	3037	128	498	637	539	8	663	265	453
225114	RAVENSTEIN,STADT	2980	3242	137	47	411	584	220	91	80	769
225115	SCHEFFLENZ	4397	2686	141	154	486	460	138	317	471	716
225116	SCHWARZACH	3124	2046	84	59	348	733	32	103	327	478
225117	ELZTAL	5568	1513	139	-410	521	185	143	308	23	478
225118	WALDBRUNN	4703	2672	142	263	511	483	102	388	185	711
226	LKR RHEIN-NECKAR-KREIS	510507	2512	141	377	641	353	111	84	288	607
226003	ALTUSZHEIM	5302	2020	101	277	640	304	54	74	353	533
226006	BAMMENTAL	6375	2755	145	178	592	449	109	573	278	667
226009	BRUEHL	14051	1919	117	298	770	307	43	8	72	495
226010	DIELHEIM	8135	2787	123	108	595	538	114	49	136	696
226012	DOSENHEIM	11543	1995	110	264	595	490	61	27	101	444
226013	EBERBACH,STADT	15697	2498	158	479	593	16	198	74	332	819
226017	EPFENBACH	2336	2310	113	124	578	404	132	180	377	654
226018	EPPELHEIM	13393	1954	127	453	684	200	114	24	96	500
226020	ESCHELBRONN	2410	3268	129	436	586	243	615	43	314	714
226022	GAIBERG	2362	1910	133	63	644	506	48	18	233	605
226027	HEDDESBAACH	515	2587	140	112	500	495	196	423	285	227
226028	HEDDESHEIM	11052	2808	116	249	733	313	51	83	244	591
226029	HEILIGKREUZSTEINACH	2849	2271	152	97	504	547	78	118	380	560
226031	HEMSBACH,STADT	12726	2079	123	139	720	453	52	33	237	567
226032	HOCKENHEIM,STADT	18578	2981	169	478	608	206	158	46	516	658
226036	ILVESHEIM	7084	1782	131	337	699	299	46	19	76	528
226037	KETSCH	12529	2170	103	375	755	251	39	33	191	525
226038	LADENBURG,STADT	11875	2463	171	507	771	114	237	19	301	724
226040	LAUDENBACH	5742	2053	147	159	663	268	39	11	332	471
226041	LEIMEN,STADT	24364	2281	128	146	540	553	137	62	168	647
226046	MALSCH	3118	2444	150	208	543	18	52	371	344	454
226048	MAUER	3423	2003	134	115	595	384	61	68	337	424
226049	MECKESHEIM	5456	2070	156	166	528	390	103	170	283	489
226054	MUEHLHAUSEN	7184	2160	131	105	593	422	49	66	324	448
226055	NECKARBISCHOFSH. ST.	3902	2749	143	242	503	366	297	160	457	686
226056	NECKARGEMUEND,STADT	14587	2268	137	213	647	390	161	8	204	603
226058	NEIDENSTEIN	1636	2373	138	173	560	329	26	194	221	539
226059	NEULUSZHEIM	5505	1909	105	212	630	423	37	47	198	477
226060	NUSZLOCH	10185	2366	106	447	604	275	47	217	247	543
226062	OFFERSHEIM	10431	2003	77	72	720	451	44	1	121	516
226063	PLANKSTADT	9637	1914	98	329	668	263	34	76	25	495
226065	RAUENBERG,STADT	6724	2100	152	184	601	435	49	46	283	402
226066	REICHARTSHAUSEN	1808	2194	114	373	535	145	101	240	360	561
226068	REILINGEN	6927	2106	136	182	590	492	68	168	72	539
226076	SANDHAUSEN	13668	2286	104	255	700	436	144	122	240	648
226080	SCHOENAU,STADT	4573	2640	174	384	558	357	54	71	102	492
226081	SCHOENBRUNN	3029	1985	121	32	526	543	83	163	187	683
226082	SCHRIESHEIM,STADT	13452	3086	143	300	767	296	194	129	260	660
226084	SCHWETZINGEN,STADT	21723	2918	132	337	611	452	110	421	288	527
226085	SINSHEIM,STADT	32490	2623	138	328	555	471	159	102	318	699
226086	SPECHBACH	1586	2035	115	70	516	624	26	44	332	468
226091	WAIBSTADT,STADT	5527	2198	125	180	554	338	171	97	161	775
226095	WALLDORF,STADT	13972	4074	177	1601	695	12	165	47	451	925
226096	WEINHEIM,STADT	42836	3156	220	529	729	362	135	6	523	849
226097	WIESENBAACH	2903	1961	126	126	667	365	55	44	420	473

Verwaltungs- und Betriebs- ausgaben	Soziale Leistungen	Umlage	Sachinvestitionen		Zuweisungen für Investitionen	Schulden- stand	Netto- neuver- schuldung	Vollzeit- beschäftigte	Teilzeit- beschäftigte	Regional- schlüssel
			Erwerb von Vermögen	Bau- maßnahmen						
DM/Einwohner							30.6.1995			
							auf 1000 Einwohner			
NOCH LKR NECKAR-ODENWALD-KR										
354	0	232	107	375	18	856	-25	4	1	225024
362	0	241	187	405	32	1722	336	6	1	225032
385	0	231	85	621	56	399	-22	6	2	225033
378	0	206	40	714	1	2685	-83	6	3	225039
324	0	255	58	183	35	803	-50	5	2	225042
478	0	270	71	880	46	1334	51	5	1	225052
501	6	316	212	568	386	1417	421	9	3	225058
432	0	249	157	789	4	1123	-61	5	1	225060
489	2	258	12	765	30	1354	153	5	1	225064
528	3	239	112	892	2	1069	280	7	1	225067
459	0	244	263	801	41	882	-37	15	2	225068
503	1	257	86	338	28	1090	-41	6	3	225074
577	0	316	30	708	146	1051	-105	8	2	225075
565	0	258	116	972	0	866	-61	7	0	225082
345	0	328	75	1486	237	2047	331	7	2	225091
532	0	269	309	713	93	1918	297	9	2	225109
574	1	178	82	420	192	2007	-114	4	0	225113
684	0	233	254	1178	4	1801	-20	10	1	225114
492	0	263	46	1136	0	1100	-67	4	0	225115
386	0	218	118	385	63	837	-36	4	3	225116
340	0	293	258	457	132	752	-18	18 <sup>1)</sup>	2 <sup>1)</sup>	225117
381	0	248	62	994	0	1221	-62	7	2	225118
506	3	302	171	398	32	948	-3	8	2	226
386	0	271	23	158	2	1347	-22	5	3	226003
438	1	260	44	1254	5	811	341	12	3	226006
510	3	315	27	133	6	211	-22	6	1	226009
268	0	264	277	804	12	1177	-48	8	4	226010
372	92	257	172	519	7	292	257	6	1	226012
687	1	399	105	304	117	2123	255	10	3	226013
379	1	242	222	725	0	394	-38	9	0	226017
495	2	326	72	69	2	582	-91	5	3	226018
717	0	265	58	535	0	728	-51	13	3	226020
342	1	256	176	16	0	879	-40	8	2	226022
385	0	216	8	1244	0	392	-19	2	0	226027
533	0	305	348	716	23	782	-10	6	1	226028
281	0	239	27	678	0	1054	1	4	4	226029
419	0	282	102	96	47	1910	-32	7	2	226031
786	0	337	93	523	16	1769	-119	7	3	226032
344	0	286	194	274	1	37	-19	6	3	226036
510	1	324	43	626	14	341	210	9	2	226037
700	0	301	82	106	8	864	-59	8	3	226038
358	0	186	4	654	32	1645	-45	6	2	226040
497	0	310	232	258	16	1164	-61	9	2	226041
494	1	681	142	715	252	1002	-144	4	2	226046
452	0	268	28	195	0	1126	-107	4	1	226048
433	0	244	176	421	29	1168	179	5	1	226049
341	1	267	212	491	121	672	69	5	2	226054
790	12	265	186	336	32	1545	-107	8	3	226055
555	0	300	71	547	11	1176	339	10	2	226056
299	0	232	16	553	29	682	-116	7	2	226058
426	0	250	181	296	0	348	-7	6	3	226059
481	0	334	127	644	224	739	-31	10	3	226060
358	0	279	66	206	6	237	-4	8	2	226062
459	3	324	50	249	42	178	-55	6	1	226063
418	0	266	12	229	50	1071	-55	5	1	226065
512	0	320	59	411	49	569	-45	10	0	226066
428	1	269	195	344	25	565	-31	8	2	226068
404	3	292	114	401	13	592	-23	7	5	226076
353	0	269	49	1159	20	1129	-58	5	1	226080
372	0	240	28	710	0	1015	202	11	2	226081
497	0	319	208	595	98	903	-59	9	2	226082
462	0	295	140	784	15	449	132	7	1	226084
514	1	296	187	288	42	339	-9	8	4	226085
403	3	223	11	242	28	499	-35	23 <sup>1)</sup>	1 <sup>1)</sup>	226086
571	0	273	84	441	2	1265	50	11	3	226091
830	0	517	837	309	29	907	82	11	6	226095
531	0	310	270	268	22	1814	-100	9	3	226096
435	0	243	53	294	0	760	-50	7	1	226097

1) Dieser Wert ging fehlerhaft in die Berechnung ein.

Noch: 20. Ausgewählte Einnahmen und Ausgaben der Gemeinden Baden-Württembergs 1995 - DM je Einwohner -

Regional- schlüssel	Land (LD) Regierungsbezirk (RB) Region (RG) Stadtkreis (SKR) Landkreis (LKR) Gemeinde	Einwohner am 30.6.1995	Bereinigte Einnahmen insgesamt	Grund- steuern A und B	Gewerbe- steuer (netto)	Gemeinde- anteil an der Einkommen- steuer	Zuweisungen von Bund und Land			Verwaltungs- und Benutzungs- gebühren	Personal- ausgaben
							allgem. Zuweil- sungen	für lfd. Zwecke, Erstatt.	für Investi- tionen		
		Anzahl	DM/Einwohner								
NOCH LKR RHEIN-NECKAR-KREIS											
226098	WIESLOCH,STADT	24519	3341	183	1195	545	338	127	28	552	550
226099	WILHELMSFELD	3258	2359	152	111	607	413	59	64	392	587
226101	ZUZENHAUSEN	1963	1989	133	536	584	43	44	22	380	478
226102	ANGELBACHTAL	4388	2120	105	162	534	459	122	175	175	535
226103	ST. LEON-ROT	11607	2310	112	179	589	560	57	67	170	390
226104	LOBBACH	2364	2134	144	101	514	464	112	59	319	448
226105	EDINGEN-NECKARHAUSEN	13812	2251	130	395	666	383	31	21	271	478
226106	HELMSTADT-BARGEN	3776	2025	124	286	531	240	113	42	339	631
226107	HIRSCHBERG A.D.BERGSTR	9620	2015	105	162	830	273	35	44	314	412
R E G I O N   N O R D S C H W A R Z W A L D											
23	RG NORDSCHWARZWALD	582806	2792	161	359	619	342	202	191	321	758
231	SKR PFORZHEIM	118371	3924	206	572	659	431	501	62	744	1117
231000	PFORZHEIM,STADT	118371	3924	206	572	659	431	501	62	744	1117
235	LKR CALW	157079	2787	166	230	573	390	145	424	300	765
235006	ALTENSTEIG,STADT	10867	3101	203	238	528	408	214	533	163	886
235007	ALTHENGSTETT	7429	2097	138	60	650	305	70	240	91	604
235008	BAD LIEBENZELL,STADT	9102	2647	173	207	493	570	179	185	332	642
235018	DOBEL	2247	2190	194	107	445	540	136	55	243	640
235020	EBHAUSEN	4347	2328	129	252	566	336	40	139	52	416
235022	EGENHAUSEN	1833	2083	96	199	506	433	56	0	68	575
235025	ENZKLOESTERLE	1429	2890	260	48	464	553	169	489	240	913
235029	GECHINGEN	3749	2391	116	204	776	213	79	17	99	645
235032	HAITERBACH,STADT	5627	2593	157	392	586	166	123	405	197	616
235033	BAD HERRENALB,STADT	7306	2372	232	117	551	517	174	106	326	631
235035	HOEFEN AN DER ENZ	1681	3415	202	161	634	315	43	1002	182	743
235046	NAGOLD,STADT	22151	2917	181	511	660	324	170	100	525	969
235047	NEUBULACH,STADT	4966	2602	150	477	549	166	101	195	129	691
235050	NEUWEILER	3044	2053	147	131	515	150	149	90	90	985
235055	OBERREICHENBACH	2837	1927	124	72	532	512	25	7	43	592
235057	OSTELSHEIM	2191	1950	125	97	798	173	67	255	93	612
235060	ROHRDORF	1928	1887	141	138	687	242	25	193	205	429
235065	SCHOEMBERG	8847	2295	105	77	441	676	162	137	323	641
235066	SIMMERSFELD	2101	6156	150	107	443	493	138	2953	331	818
235067	SIMMOZHEIM	2646	1702	101	69	688	307	75	38	92	594
235073	UNTERREICHENBACH	2340	2249	105	129	620	387	72	295	64	744
235079	BAD WILDBAD,STADT	11655	5826	202	120	603	449	188	3057	575	874
235080	WILDBERG,STADT	10195	2156	150	157	662	419	112	171	63	559
235084	BAD TEINACH-ZAVELST.ST	2800	2812	154	273	572	167	119	33	679	791
235085	CALW,STADT	23761	2396	177	230	493	407	184	46	413	942
236	LKR ENZKREIS	186050	2275	125	292	686	261	102	84	168	579
236004	BIRKENFELD	9890	2250	137	460	751	15	109	9	116	683
236011	EISINGEN	4275	1708	109	69	753	245	50	116	55	378
236013	ENGELSBRAND	4272	2000	99	156	725	331	75	308	66	599
236019	FRIO LZHEIM	3427	3525	137	1049	772	102	36	38	329	537
236025	HEIMSHEIM,STADT	5028	1962	128	105	743	275	167	8	212	554
236028	ILLINGEN	7038	1935	135	368	728	157	112	0	55	622
236030	ISPRINGEN	6215	1974	105	536	741	64	45	1	78	358
236031	KIESELBRONN	2517	1965	111	210	674	314	28	1	183	400
236033	KNITTLINGEN,STADT	7154	1864	133	352	611	15	94	168	158	597
236038	MAULBRONN,STADT	6372	2742	134	232	682	186	114	163	276	747
236039	MOENSHEIM	2483	3004	133	1031	856	11	172	0	96	662
236040	MUEHLACKER,STADT	25640	2500	141	293	690	317	160	95	281	748
236043	NEUENBUERG,STADT	7668	2854	132	240	709	369	194	227	331	801
236044	NEUHAUSEN	5126	2167	124	232	643	242	105	162	165	557
236046	NIEFFERN-OESCHELBRONN	11359	2022	122	143	671	384	53	20	242	446
236050	OETISHEIM	4704	2097	119	116	637	259	108	243	69	690
236061	STERNENFELS	2747	2168	123	129	578	272	119	50	84	605
236062	TIEFENBRONN	5082	2226	120	271	810	205	63	83	107	547
236065	WIERNISHEIM	6312	2264	143	237	636	333	40	104	70	496
236067	WIMSHEIM	2397	2053	164	187	747	209	70	134	67	599
236068	WURMBERG	2592	1816	127	190	639	232	17	51	21	484
236070	KELTERN	8630	2332	110	246	693	257	77	107	252	533
236071	REMCHINGEN	11084	2605	109	257	627	378	73	12	268	480
236072	STRAUBENHARDT	10014	2352	110	373	625	391	166	116	160	714
236073	NEULINGEN	5622	2472	107	169	574	448	77	101	66	560

Verwaltungs- und Betriebs- ausgaben	Soziale Leistungen	Umlage	Sachinvestitionen		Zuweisungen für Investitionen	Schulden- stand	Netto- neuver- schuldung	Vollzeit- beschäftigte	Teilzeit- beschäftigte	Regional- schlüssel
			Erwerb von Vermögen	Bau- maßnahmen						
								auf 1000 Einwohner		

# NOCH LKR RHEIN-NECKAR-KREIS

623	0	252	163	187	9	1583	-610	6	3	226098
270	1	240	54	310	0	805	-31	7	2	226099
458	0	346	88	421	64	875	-56	7	1	226101
296	0	227	40	409	122	1546	140	8	2	226102
433	3	283	709	588	44	646	506	4	2	226103
363	0	230	121	110	24	1226	0	5	1	226104
468	7	297	72	497	30	345	-31	6	3	226105
500	0	200	237	566	11	1157	514	11	1	226106
569	0	317	47	113	10	120	-53	6	1	226107

# REGION NORDSCHWARZWALD

535	116	309	140	553	36	1025	31	9	3	23
752	569	394	77	262	40	1488	72	15	2	231
752	569	394	77	262	40	1488	72	15	2	231000
540	0	299	132	806	33	1028	-25	9	3	235
556	0	298	27	986	48	1222	-109	9	4	235006
383	0	266	60	763	0	688	-1	7	3	235007
610	0	271	95	458	48	1224	-71	7	3	235008
731	0	239	39	273	31	506	-67	8	2	235018
494	0	270	226	607	203	473	-39	12	1	235020
297	0	246	58	656	3	3	-8	4	3	235022
1008	0	245	74	689	0	1231	136	16	1	235025
546	0	505	9	443	0	49	-9	10	3	235029
446	0	288	229	944	30	431	-41	7	3	235032
488	0	268	27	392	18	1236	-45	13	6	235033
785	0	246	46	1582	0	270	-53	11	1	235035
511	0	336	211	497	81	1311	39	10	4	235046
574	0	325	296	692	4	524	-35	7	5	235047
635	0	293	176	323	36	1322	218	13	3	235050
453	1	253	102	667	0	1400	145	11	1	235055
508	0	311	161	342	68	3	-9	6	4	235057
340	0	307	38	395	76	539	-43	4	2	235060
414	1	281	163	282	0	925	-77	12	2	235065
631	0	266	350	4504	7	790	-84	8	2	235066
443	0	275	167	254	25	204	-25	9	2	235067
473	0	240	31	945	36	1276	175	8	3	235073
767	1	266	93	3388	23	1924	-99	9	2	235079
525	0	273	73	572	8	1067	93	6	3	235080
759	0	299	49	547	25	832	-78	10	3	235084
518	0	331	177	319	4	1060	-86	10	3	235085
418	1	293	175	565	25	824	32	7	3	236
564	1	353	48	494	20	96	-8	8	3	236004
193	0	285	226	413	0	420	34	4	2	236011
498	0	241	59	854	42	699	188	6	4	236013
372	1	310	35	1361	2	73	-6	8	4	236019
421	0	261	49	229	168	794	-46	5	2	236025
473	0	311	361	392	19	590	-59	6	4	236028
288	5	331	20	200	9	10	-3	4	1	236030
273	1	215	120	281	7	60	-12	4	2	236031
293	0	316	28	644	69	946	70	7	3	236033
464	0	261	89	223	6	1333	-133	11	3	236038
453	9	749	258	968	131	304	43	6	6	236039
580	0	321	332	301	4	2057	36	8	3	236040
614	3	249	153	1086	23	400	-29	8	4	236043
364	1	276	229	343	5	1097	-108	6	4	236044
435	0	245	148	698	18	1	-0	5	1	236046
310	7	279	396	979	10	601	102	8	3	236050
456	0	367	132	1291	0	1738	471	7	3	236061
336	1	269	470	626	36	1052	-12	5	4	236062
379	0	253	48	240	116	869	-58	10	1	236065
269	0	266	121	1999	3	496	409	7	3	236067
409	0	249	11	501	89	1124	227	5	1	236068
324	1	294	124	415	42	318	10	5	3	236070
443	0	279	175	503	0	1660	51	7	1	236071
378	0	267	65	634	3	318	-15	8	4	236072
339	0	247	184	905	18	1396	-39	10	3	236073



Noch: 20. Ausgewählte Einnahmen und Ausgaben der Gemeinden Baden-Württembergs 1995 - DM je Einwohner -

Regional- schlüssel	Land (LD) Regierungsbezirk (RB) Region (RG) Stadtkreis (SKR) Landkreis (LKR) Gemeinde	Einwohner am 30.6.1995	Bereinigte Einnahmen insgesamt	Grund- steuern A und B	Gewerbe- steuer (netto)	Gemeinde- anteil an der Einkommen- steuer	Zuweisungen von Bund und Land			Verwaltungs- und Benutzungs- gebühren	Personal- ausgaben
							allgem. Zuwei- sungen	für lfd. Zwecke, Erstatt.	für Investi- tionen		
		Anzahl	DM/Einwohner								
NOCH LKR ENZKREIS											
236074	KAEMPFBACH	5893	2324	111	131	691	366	74	36	28	288
236075	OELBRONN-DUERRN	3247	1933	121	321	617	243	101	26	23	427
236076	KOENIGSBACH-STEIN	9262	1794	121	368	709	227	84	24	41	414
237	LKR FREUDENSTADT	121306	2487	168	420	538	318	136	180	169	672
237002	ALPIRSBACH,STADT	6945	2686	165	760	581	14	135	129	319	1043
237004	BAIERSBRONN	16657	2663	205	375	492	371	211	114	343	590
237008	BETZWEILER-WAEDELDE	1426	3255	180	448	592	229	113	644	353	804
237019	DORNSTETTEN,STADT	7251	2151	159	469	581	68	162	114	45	544
237024	EMPFINGEN	6651	1608	58	157	299	216	56	229	78	304
237027	EUTINGEN IM GAEU	4815	2711	123	94	588	485	129	258	300	511
237028	FREUDENSTADT,STADT	23702	2629	211	486	550	356	173	118	126	770
237030	GLATTEN	2422	2017	136	233	582	232	1	181	54	349
237032	GROEMBACH	641	2687	128	73	428	487	187	356	322	599
237040	HORB AM NECKAR,STADT	24791	2334	136	264	599	466	56	232	101	773
237045	LOSZBURG	6130	2832	194	1036	507	43	186	231	168	677
237054	PFALZGRAFENWEILER	6525	1864	180	229	534	275	130	25	105	575
237061	SCHOPFLOCH	2392	3629	145	1271	492	346	110	296	353	366
237072	WOERNERSBERG	202	2303	110	18	413	777	167	0	319	235
237073	SEEWALD	2388	3241	172	177	389	466	112	1058	72	600
237074	WALDACHTAL	5946	2505	169	577	590	241	126	25	138	658
237075	BAD RIPPOLDSAU-SCHAPB.	2422	2725	184	165	502	533	347	155	153	833
R E G I E R U N G S B E Z I R K F R E I B U R G											
3	RB FREIBURG	2077629	2791	171	364	575	440	161	133	279	760
R E G I O N S U E D L I C H E R O B E R R H E I N											
31	RG SUEDL.OBERRHEIN	970233	2806	180	370	542	528	182	128	237	797
311	SKR FREIBURG IM BRSG.	198342	3893	272	467	503	1102	343	42	233	1310
311000	FREIBURG IM BREISG.ST.	198342	3893	272	467	503	1102	343	42	233	1310
315	LKR BREISGAU-HOCHSCHW.	229313	2545	166	238	551	385	143	173	265	653
315003	AU	1105	1925	169	342	657	182	38	0	242	391
315004	AUGGEN	2102	2154	184	212	507	335	40	130	291	608
315006	BAD KROZINGEN	13798	3170	190	241	535	500	175	109	258	604
315007	BADENWEILER	3790	2890	325	113	487	460	267	64	304	664
315008	BALLRECHTEN-DOTTINGEN	1978	2027	131	255	460	263	45	34	288	426
315013	BOETZINGEN	5042	2225	122	165	550	524	109	112	232	510
315014	BOLLSCHWEIL	2296	2621	117	277	748	317	175	430	287	353
315015	BREISACH AM RHEIN,ST.	11749	3261	208	413	509	318	228	181	337	1058
315016	BREITNAU	1856	2245	134	59	321	729	258	12	368	601
315020	BUCHENBACH	3111	2445	131	450	567	444	148	273	114	451
315022	BUGGINGEN	3632	2035	110	171	461	567	72	0	291	498
315028	EBRINGEN	2432	2784	111	128	533	420	251	635	279	468
315030	EICHSTETTEN	2883	2454	133	217	409	377	61	549	395	427
315031	EISENBACH(HOCHSCHW.)	2353	2356	162	390	584	167	188	156	247	689
315033	ESCHBACH	1725	1897	126	62	512	514	18	0	293	499
315037	FELDBERG (SCHWARZWALD)	1750	3284	297	64	464	464	314	303	629	1140
315039	FRIEDENWEILER	1978	3419	177	137	428	482	171	282	524	846
315041	GLOTTERTAL	2843	3038	119	77	520	459	115	135	547	520
315043	GOTTENHEIM	2400	1952	105	47	524	511	44	16	290	449
315047	GUNDELFINGEN	10736	2243	157	208	780	171	48	32	203	618
315048	HARTHEIM	4110	2892	141	262	452	407	138	217	299	672
315050	HEITERSHEIM,STADT	5136	2365	147	312	474	311	152	79	192	504
315051	HEUWEILER	983	1617	88	8	614	463	12	0	353	244
315052	HINTERZARTEN	2445	3881	323	227	432	337	488	197	1103	1061
315056	HORBEN	897	3690	116	4	599	477	112	0	147	278
315059	IHRINGEN	5514	1745	163	200	464	460	102	105	50	499
315064	KIRCHZARTEN	9267	2450	170	342	669	275	143	146	256	546
315068	LENZKIRCH	4931	2155	239	352	490	298	125	48	90	675
315070	LOEFFINGEN,STADT	7067	3110	140	190	479	500	219	380	264	902
315072	MERDINGEN	2427	1687	145	83	505	84	33	304	243	483

Verwaltungs- und Betriebs- ausgaben	Soziale Leistungen	Umlage	Sachinvestitionen		Zuweisungen für Investitionen	Schulden- stand	Netto- neuver- schuldung	Vollzeit- beschäftigte	Teilzeit- beschäftigte	Regional- schlüssel
			Erwerb von Vermögen	Bau- maßnahmen		31.12.1995		30.6.1995		
						DM/Einwohner				

# NOCH LKR ENZKREIS

251	0	271	45	746	0	625	552	3	1	236074
431	0	286	258	287	1	568	-32	4	2	236075
299	0	290	283	574	24	142	-46	4	2	236076
495	0	262	156	493	50	879	62	7	2	237
598	2	439	54	347	12	1431	290	10	3	237002
614	0	306	83	525	186	1192	241	7	2	237004
645	0	285	194	1057	0	1468	1	6	5	237008
505	0	342	324	363	8	308	-74	8	2	237019
281	0	149	82	636	136	55	-11	5	2	237024
465	0	244	247	869	240	602	123	5	2	237027
488	0	313	133	184	0	293	-23	8	3	237028
446	0	265	18	399	35	370	-46	6	0	237030
677	0	243	752	808	39	0	0	5	3	237032
375	1	146	188	643	18	1947	92	8	4	237040
613	0	299	189	525	5	325	-21	6	2	237045
519	0	275	155	277	0	264	105	7	1	237054
433	0	180	350	685	56	28	-14	4	2	237061
615	0	254	6	824	60	25	-25	0	0	237072
489	0	241	346	1538	35	1022	-75	7	2	237073
451	0	264	96	329	0	292	-34	6	4	237074
1021	0	230	35	763	0	2152	-86	7	1	237075

# REGIERUNGSBEZIRK FREIBURG

518	71	305	176	410	47	1337	11	9	3	3
-----	----	-----	-----	-----	----	------	----	---	---	---

# REGION SÜEDLICHER OBERRHEIN

475	134	318	160	387	51	1345	28	9	3	31
597	645	439	202	180	91	3071	79	15	3	311
597	645	439	202	180	91	3071	79	15	3	311000
475	2	271	145	506	57	792	-3	8	2	315
383	0	279	39	249	152	348	-24	5	0	315003
418	1	275	66	126	24	1096	-55	7	1	315004
420	1	263	127	673	211	1645	79	7	2	315006
515	1	241	36	214	1	1107	-47	9	1	315007
462	0	279	111	257	13	72	-22	6	1	315008
241	0	214	58	371	0	0	0	5	2	315013
547	0	286	92	590	0	414	-17	3	1	315014
680	10	331	168	527	84	649	-184	14	4	315015
603	0	247	65	292	6	327	-37	9	1	315016
486	0	197	73	252	39	569	-28	4	2	315020
485	0	238	29	361	0	625	-33	9	2	315022
683	0	241	749	104	7	399	-19	5	1	315028
324	0	222	252	1218	0	11	-11	5	1	315030
636	0	248	115	459	6	1519	-48	7	2	315031
365	1	231	4	94	104	587	-37	8	1	315033
908	13	268	108	540	0	786	-52	24	3	315037
692	0	174	124	1073	0	2112	-57	13	4	315039
674	0	246	196	760	11	1776	183	11	1	315041
313	0	255	17	209	12	561	-30	4	1	315043
351	0	334	60	298	262	871	77	6	3	315047
323	0	255	122	1119	122	827	-67	8	2	315048
347	1	277	390	358	30	404	-18	9	1	315050
379	0	262	7	73	2	564	-95	2	1	315051
1330	1	243	109	654	52	2139	108	12	2	315052
368	0	239	553	549	0	1330	-446	2	0	315056
350	0	259	45	523	0	1631	-70	6	2	315059
308	1	307	104	386	39	908	-79	7	3	315064
581	0	282	65	217	2	904	-58	8	1	315068
596	0	255	211	936	24	505	-60	12	3	315070
332	0	406	13	805	0	171	-26	5	1	315072

Noch: 20. Ausgewählte Einnahmen und Ausgaben der Gemeinden Baden-Württembergs 1995 - DM je Einwohner -

Regional- schlüssel	Land (LD) Regierungsbezirk (RB) Region (RG) Stadtkreis (SKR) Landkreis (LKR) Gemeinde	Einwohner am 30.6.1995	Bereinigte Einnahmen insgesamt	Grund- steuern A und B	Gewerbe- steuer (netto)	Gemeinde- anteil an der Einkommen- steuer	Zuweisungen von Bund und Land			Verwaltungs- und Benutzungs- gebühren	Personal- ausgaben
							allgem. Zuweil- sungen	für lfd. Zwecke, Erstatt.	für Investi- tionen		
		Anzahl	DM/Einwohner								
NOCH LKR BREISGAU-HOCHSCHW											
315073	MERZHAUSEN	4664	2096	195	300	757	242	42	69	265	357
315074	MUELLHEIM,STADT	16307	2708	185	471	511	421	159	266	110	784
315076	NEUENBURG A.RHEIN,STAD	10075	2014	165	314	620	240	77	40	84	519
315084	OBERRIED	2603	3722	144	147	519	453	184	1155	307	565
315089	PFAFFENWEILER	2615	2269	113	73	651	452	69	92	394	719
315094	ST.MAERGEN	1894	2550	141	61	461	467	413	306	284	515
315095	ST.PETER	2352	2786	116	53	432	645	92	257	348	591
315098	SCHALLSTADT	5620	2398	145	140	591	407	103	395	310	523
315102	SCHLUCHSEE	2587	4135	236	88	426	440	394	186	1176	1149
315107	SOELDEN	1067	3038	123	188	514	420	44	328	285	320
315108	STAUFEN I.BREISGAU,ST.	7232	2457	164	283	566	319	140	199	296	637
315109	STEGEN	4065	2096	135	64	642	444	99	146	43	463
315111	SULZBURG,STADT	2586	2515	131	99	464	512	120	115	368	797
315113	TITISEE-NEUSTADT,STADT	12071	2527	188	175	520	434	152	207	86	690
315115	UMKIRCH	4957	2058	185	464	702	15	133	7	181	923
315125	WITTNAU	1237	2104	144	17	679	425	117	66	359	671
315130	MUENSTERTAL/SCHWARZW.	5024	2643	122	90	443	627	177	229	162	711
315131	EHRENKIRCHEN	6188	2415	103	126	572	420	174	57	348	739
315132	MARCH	8282	2128	114	205	651	368	120	71	366	745
315133	VOGTSB.I.KAISERST.,ST.	5551	2315	234	195	452	420	50	117	443	560
316	LKR EMMENDINGEN	145500	2378	134	213	555	433	117	119	231	622
316002	BAHLINGEN	3477	2446	148	245	527	445	143	212	363	659
316003	BIEDERBACH	1580	1807	79	53	385	604	235	103	177	342
316009	DENZLINGEN	12258	1999	98	174	670	435	11	81	147	94
316010	ELZACH,STADT	6673	2951	138	336	515	383	139	225	314	579
316011	EMMENDINGEN,STADT	24596	2458	138	245	597	443	138	71	104	890
316012	ENDINGEN,KAISERST. ST.	8427	2141	125	255	459	388	118	115	363	551
316013	FORCHHEIM	1137	1749	84	32	411	638	14	19	207	234
316014	GUTACH IM BREISGAU	3988	2462	105	190	519	548	92	174	459	450
316017	HERBOLZHEIM,STADT	8608	2656	164	146	515	431	146	130	323	638
316020	KENZINGEN,STADT	8395	2496	140	183	490	527	187	407	79	748
316024	MALTERDINGEN	2415	2737	121	112	527	388	81	155	321	526
316036	REUTE	2787	1749	92	95	590	352	4	35	289	82
316037	RIEGEL	3236	2376	138	356	489	239	107	176	447	625
316038	SASBACH	3097	1955	171	4	405	597	173	33	353	767
316039	SEXAU	3067	2116	109	64	592	383	66	66	295	415
316042	SIMONSWALD	3101	2496	130	89	439	638	142	210	383	562
316043	TENINGEN	11384	2078	150	246	608	274	89	143	44	618
316045	VOERSTETTEN	2390	2525	104	224	648	260	62	0	272	292
316049	WEISWEIL	1909	1903	128	64	429	364	104	97	120	806
316051	WYHL AM KAISERSTUHL	3351	3112	121	128	476	464	63	19	266	497
316053	RHEINHAUSEN	3137	2122	126	143	586	384	59	12	252	529
316054	FREIAMT	4142	2107	122	95	461	633	177	41	219	662
316055	WINDEN IM ELZTAL	2702	2412	118	93	544	440	113	416	361	540
316056	WALDKIRCH, STADT	19643	2611	158	345	613	441	155	40	296	844
317	LKR ORTENAUKEIS	397078	2571	158	455	552	358	148	148	226	687
317001	ACHERN,STADT	22601	2433	198	503	570	395	139	94	105	740
317005	APPENWEIER	9238	2381	155	227	573	388	64	437	266	474
317008	BAD PETERSTAL-GRIESB.	3168	3480	166	501	501	263	289	140	773	965
317009	BERGHAUPTEN	2305	2800	112	95	542	485	46	296	304	466
317011	BIBERACH	3166	2162	136	447	581	16	98	0	307	520
317021	DURBACH	3818	2446	135	458	625	244	140	18	423	529
317026	ETTENHEIM,STADT	11041	2374	141	243	519	527	139	26	261	605
317029	FISCHERBACH	1660	1910	140	252	531	281	166	37	243	589
317031	FRIESENHEIM	12157	2034	116	230	527	536	101	46	51	486
317034	GENGENBACH,STADT	10657	2694	147	505	492	455	188	43	174	826
317039	GUTACH(SCHWARZW.-BAHN)	2189	2179	154	235	685	240	117	150	349	452
317040	HASLACH I.KINZIGTAL,ST	6707	2461	146	399	574	244	114	120	165	593
317041	HAUSACH,STADT	5559	2370	158	619	588	15	216	72	215	633
317046	HOFSTETTEN	1576	2125	103	172	503	553	272	3	236	628
317047	HOHBERG	7422	2337	95	144	570	315	72	152	298	476
317051	HORNBERG,STADT	4854	2266	122	89	578	226	143	104	189	615
317056	KAPPELRODECK	5891	1945	141	116	521	397	112	227	42	527
317057	KEHL,STADT	32699	2597	153	385	548	334	130	377	125	821
317059	KIPPENHEIM	5208	2133	173	329	521	211	59	96	115	492
317065	LAHR/SCHWARZWALD,STADT	41619	2835	178	487	524	462	163	15	402	911

Verwaltungs- und Betriebs- ausgaben	Soziale Leistungen	Umlage	Sachinvestitionen		Zuweisungen für Investitionen	Schulden- stand	Netto- neuver- schuldung	Vollzeit- beschäftigte	Teilzeit- beschäftigte	Regional- schlüssel
			Erwerb von Vermögen	Bau- maßnahmen						
			DM/Einwohner			31.12.1995	30.6.1995			
NOCH LKR BREISGAU-HOCHSCHW										
392	0	279	20	76	59	2041	-130	4	1	315073
521	1	269	470	605	10	301	-11	8	4	315074
440	0	251	69	326	131	11	-23	6	2	315076
602	0	249	92	1816	26	1619	479	7	0	315084
311	0	247	11	81	32	245	-53	9	3	315089
812	1	252	27	884	71	1989	111	6	2	315094
530	1	245	56	903	10	2508	91	13	2	315095
296	39	267	126	678	31	283	-223	10	2	315098
1500	0	265	423	1015	4	249	-39	14	3	315102
462	0	244	109	1277	16	1525	-43	4	0	315107
343	0	267	128	406	43	1460	-208	8	2	315108
340	0	258	79	374	1	492	-39	6	3	315109
642	0	245	185	284	1	1671	-56	9	3	315111
472	1	272	165	416	118	261	69	10	3	315113
370	0	352	22	92	0	1659	93	9	5	315115
384	0	250	29	184	0	1290	-70	9	2	315125
638	0	248	179	175	8	730	36	5	1	315130
458	0	265	134	692	53	472	381	9	1	315131
292	1	281	33	682	1	267	239	8	4	315132
401	0	282	78	452	17	366	-41	7	1	315133
385	4	276	156	422	34	1053	-4	7	2	316
305	0	224	40	256	0	1260	-30	8	2	316002
327	9	256	196	175	1	162	-28	4	1	316003
226	0	283	229	1005	49	606	106	1	0	316009
444	5	253	417	558	3	1853	5	6	1	316010
386	0	315	186	262	59	580	-48	11	2	316011
298	1	261	64	332	89	606	136	6	2	316012
352	0	238	25	331	23	0	0	2	0	316013
437	1	231	38	528	12	1505	-48	5	1	316014
547	9	290	182	323	35	2375	-76	7	2	316017
418	2	256	100	548	7	2401	-66	8	3	316020
558	0	245	107	578	0	310	-5	6	1	316024
234	0	284	163	234	0	139	-12	0	0	316036
352	0	274	176	185	47	299	-36	7	3	316037
398	1	257	169	330	27	1093	38	9	3	316038
356	0	237	275	829	17	587	-16	3	2	316039
565	0	235	391	650	0	1495	44	9	3	316042
454	6	278	157	496	17	614	-31	7	3	316043
129	0	268	78	129	152	283	-26	3	2	316045
493	0	261	145	406	0	966	-42	12	3	316049
298	2	259	259	634	194	153	-20	5	1	316051
420	0	268	20	193	4	679	198	7	1	316053
357	1	246	40	393	7	1912	-12	7	2	316054
334	0	243	127	605	1	2175	181	7	0	316055
406	17	300	68	214	5	1272	-47	10	3	316056
449	2	300	148	409	33	909	31	8	3	317
420	0	315	100	204	22	347	6	8	2	317001
291	0	311	57	998	7	1198	267	5	2	317005
820	0	282	208	432	0	1095	-115	6	2	317008
278	0	252	199	402	10	1101	-71	7	0	317009
346	1	381	58	172	34	1387	-36	7	2	317011
395	0	273	115	335	85	1413	-106	8	1	317021
358	0	247	169	131	34	1083	-41	6	3	317026
374	0	249	224	304	16	486	37	7	2	317029
324	0	275	36	348	53	1493	61	4	3	317031
469	11	308	113	265	84	789	28	9	3	317034
292	0	270	442	157	40	1779	-68	6	1	317039
325	0	261	182	410	31	711	-69	6	1	317040
439	0	340	222	252	7	1271	-8	7	3	317041
303	0	265	34	170	21	905	-79	6	2	317046
316	7	210	31	550	37	409	-3	5	2	317047
409	4	296	245	309	122	695	67	7	2	317051
392	0	255	120	618	184	1226	353	4	3	317056
432	0	322	132	186	32	45	-163	9	4	317057
344	0	297	153	343	55	1061	311	6	2	317059
501	0	311	203	347	6	1105	119	10	2	317065

Noch: 20. Ausgewählte Einnahmen und Ausgaben der Gemeinden Baden-Württembergs 1995 - DM je Einwohner -

Regional- schlüssel	Land (LD) Regierungsbezirk (RB) Region (RG) Stadtkreis (SKR) Landkreis (LKR) Gemeinde	Einwohner am 30.6.1995	Bereinigte Einnahmen insgesamt	Grund- steuern A und B	Gewerbe- steuer (netto)	Gemeinde- anteil an der Einkommen- steuer	Zuweisungen von Bund und Land			Verwaltungs- und Benutzungs- gebühren	Personal- ausgaben
							allgem. Zuwei- sungen	für lfd. Zwecke, Erstatt.	für Investi- tionen		
		Anzahl					DM/Einwohner				
NOCH LKR ORTENAU-KREIS											
317067	LAUTENBACH	1874	2216	119	97	505	636	199	164	284	495
317068	LAUF	3920	2193	119	148	641	349	87	234	284	472
317073	MAHLBERG,STADT	4356	2483	159	515	492	313	88	14	196	465
317075	MEISZENHEIM	3496	2158	94	268	539	453	87	29	305	512
317078	MUEHLENBACH	1570	2178	91	74	465	630	269	225	200	429
317085	NORDRACH	2019	3065	127	388	512	519	271	7	492	804
317088	OBERHARMERSBACH	2541	2836	114	135	485	521	366	284	408	995
317089	OBERKIRCH,STADT	18789	2514	160	392	564	447	209	85	272	700
317093	OBERWOLFACH	2682	3509	131	156	507	425	235	179	672	906
317096	OFFENBURG,STADT	55748	2804	234	655	593	332	154	213	181	776
317097	OHLSBACH	2677	2911	111	92	544	461	115	304	336	668
317098	OPPENAU,STADT	5354	3411	117	335	456	325	243	1104	309	758
317100	ORTENBERG	3003	2400	119	187	666	347	46	38	315	395
317102	OTTENHOEFEN I. SCHWARZW	3388	2018	141	132	514	443	207	38	250	533
317110	RENCHEIN,STADT	6735	2443	138	449	533	155	186	421	150	583
317113	RINGSHEIM	2099	3343	119	417	531	286	64	0	329	514
317114	RUST	3131	2484	118	902	483	86	54	30	328	546
317116	SASBACH	5315	2873	131	1352	548	251	104	86	39	563
317118	SASBACHWALDEN	2369	3233	250	136	527	514	211	36	708	722
317121	SCHUTTERTAL	3413	1853	91	69	429	649	103	38	144	463
317122	SCHUTTERWALD	6822	2144	123	452	658	114	63	179	83	461
317126	SEEBACH	1508	2307	139	312	507	377	138	116	273	570
317127	SEELBACH	4902	2088	117	197	569	406	160	124	193	601
317129	STEINACH	3790	2029	127	155	570	194	153	62	280	494
317141	WILLSTAETT	8544	3739	139	2001	589	11	112	60	297	740
317145	WOLFACH,STADT	6092	2773	178	295	648	428	260	223	93	737
317146	ZELL A. HARMERSBACH, ST.	7733	2143	138	401	528	363	250	36	95	748
317150	SCHWANAU	6262	2343	83	250	486	506	86	86	191	459
317151	NEURIED	8509	2062	107	128	520	544	105	11	49	461
317152	KAPPEL- GRAFENHAUSEN	4352	2378	102	188	472	538	122	6	222	670
317153	RHEINAU,STADT	10550	2878	132	906	580	15	169	16	319	750
REGION SCHWARZWALD - BAAR - HEUBERG											
32	RG SCHWARZW.-BAAR-HBG.	475948	2810	160	423	614	319	147	158	353	752
325	LKR ROTTWEIL	138425	2875	149	414	598	354	150	139	438	744
325001	AICHHALDEN	4038	2912	116	598	599	253	99	83	480	417
325009	BOESINGEN	3241	2248	115	268	507	430	127	8	462	636
325011	DIETINGEN	3817	2637	110	153	575	391	104	79	310	556
325012	DORNHAN,STADT	6038	2625	129	218	541	493	112	129	341	521
325014	DUNNINGEN	5326	3170	145	142	571	367	192	163	353	763
325015	EPFENDORF	3467	2594	113	323	586	330	106	181	256	589
325024	HARDT	2453	3363	112	131	643	241	53	247	1438	459
325036	LAUTERBACH	3329	1820	101	75	626	301	110	192	52	430
325045	OBERNDORF A. NECKAR, ST.	14657	2592	157	516	650	285	153	69	218	805
325049	ROTTWEIL,STADT	24729	3451	189	498	602	442	190	161	624	1048
325050	SCHENKENZELL	1955	2767	136	568	601	18	185	69	311	577
325051	SCHILTACH,STADT	4140	3899	119	1312	654	11	131	377	563	728
325053	SCHRAMBERG,STADT	19673	3276	170	358	616	507	177	217	562	910
325057	SULZ AM NECKAR,STADT	11949	2388	149	281	544	336	148	186	274	670
325058	TENNENBRONN	3868	2472	141	167	616	536	202	15	377	762
325060	VILLINGENDORF	2786	2145	121	140	531	421	88	26	414	552
325061	VOEHRINGEN	3729	2759	133	608	590	185	83	107	351	525
325064	WELLENDINGEN	2737	2303	141	443	615	17	96	121	386	572
325069	ZIMMERN OB ROTTWEIL	5516	2376	161	347	581	292	76	37	480	527
325070	FLUORN-WINZELN	3240	2588	121	180	624	381	122	31	394	612
325071	ESCHBRONN	2067	2278	113	97	616	473	66	178	252	500
325072	DEISZLINGEN	5670	2936	129	984	593	88	228	52	374	642
326	LKR SCHWARZW.-BAAR-KR.	208715	2808	174	398	635	363	154	126	349	827
326003	BAD DUERRHEIM,STADT	11590	2365	249	117	565	357	179	226	169	709
326005	BLUMBERG,STADT	10653	2376	138	170	560	553	146	205	77	690
326006	BRAEUNLINGEN,STADT	5935	2711	134	451	532	249	147	258	214	847
326010	DAUCHINGEN	3360	2179	139	335	722	188	48	134	268	333
326012	DONAUESCHINGEN,STADT	20671	2687	193	504	596	232	228	25	361	808
326017	FURTWANGEN i. SCHW.,ST.	10023	2744	136	854	611	14	183	212	222	728
326020	GUETENBACH	1477	4072	129	200	589	566	169	1478	314	651
326027	HUEFINGEN,STADT	7160	3346	124	311	518	438	120	73	647	638
326031	KOENIGSFELD I. SCHWARZW	5959	2066	144	93	544	510	122	81	180	582
326037	MOENCHWEILER	3145	2721	186	301	772	140	121	208	395	621

Verwaltungs- und Betriebs- ausgaben	Soziale Leistungen	Umlage	Sachinvestitionen		Zuweisungen für Investitionen	Schulden- stand	Netto- neuver- schuldung	Vollzeit- beschäftigte	Teilzeit- beschäftigte	Regional- schlüssel
			Erwerb von Vermögen	Bau- maßnahmen						
								auf 1000 Einwohner		
NOCH LKR ORTENAUKEIS										
401	0	233	140	414	52	1999	107	5	.2	317067
350	0	268	34	375	143	123	-22	5	1	317068
390	0	263	27	144	125	1774	-56	4	1	317073
311	0	237	255	311	0	512	-53	10	2	317075
454	1	249	338	1145	69	225	-17	3	2	317078
625	0	166	52	503	45	1036	-340	10	1	317085
501	0	239	97	636	8	1189	-54	13	4	317088
420	0	284	176	253	30	1067	-70	8	1	317089
452	2	251	196	802	10	1373	-68	11	5	317093
620	2	294	161	543	25	1249	114	10	5	317096
349	8	247	701	726	35	1228	-33	10	2	317097
479	0	290	50	1039	31	1117	-2	5	2	317098
258	0	259	318	252	93	2081	-132	9	1	317100
385	0	268	8	201	15	1408	-70	6	3	317102
391	0	305	104	873	5	609	180	7	1	317110
412	0	271	62	237	11	792	-56	6	2	317113
259	1	289	39	639	42	1189	-42	7	3	317114
391	0	276	115	230	13	433	-34	7	2	317116
818	0	280	55	415	12	1300	-45	9	3	317118
254	106	260	126	234	0	287	-4	4	2	317121
390	0	280	210	234	20	948	93	5	2	317122
414	0	275	52	354	18	458	-46	5	3	317126
356	14	243	48	250	60	1020	-117	7	3	317127
360	0	308	139	214	32	1302	47	6	2	317129
550	0	779	229	670	57	643	-40	8	2	317141
549	1	246	240	387	39	999	-176	7	3	317145
412	0	242	123	95	22	1667	-42	9	2	317146
440	0	271	40	949	4	128	-26	4	2	317150
403	2	266	343	354	2	103	-10	4	3	317151
327	8	247	120	163	15	392	-6	8	2	317152
534	0	391	66	1006	33	884	524	8	4	317153
REGION SCHWARZWALD - BAAR - HEUBERG										
601	20	299	162	476	29	1566	-21	9	3	32
558	1	283	149	499	50	1571	-54	8	3	325
375	0	272	101	740	0	322	-32	5	1	325001
402	0	233	66	307	26	1265	0	8	3	325009
493	0	249	2	592	0	434	-35	8	3	325011
623	0	224	81	509	72	1866	-12	5	4	325012
452	0	219	126	876	48	1143	-117	9	5	325014
480	0	254	236	649	33	455	-57	7	2	325015
1101	0	293	138	896	0	1479	167	9	1	325024
321	0	274	9	582	10	1053	-122	5	1	325036
609	7	246	126	263	6	1311	-195	8	4	325045
699	0	285	209	459	19	3075	30	10	5	325049
424	0	373	103	333	36	2080	-102	7	1	325050
700	2	1018	223	1210	187	628	23	7	1	325051
524	0	223	233	295	58	1165	-202	10	5	325053
431	0	292	99	558	78	1710	31	7	4	325057
620	9	194	195	312	84	1664	-86	9	2	325058
591	0	244	49	321	42	1503	230	7	3	325060
528	0	284	85	1054	273	1681	288	6	1	325061
356	0	252	178	1298	9	409	-34	7	2	325064
482	0	254	99	158	63	2881	-226	7	3	325069
830	5	316	211	369	0	327	-36	8	1	325070
331	0	259	50	314	39	1099	-108	5	2	325071
445	1	294	124	537	116	321	-27	8	2	325072
553	43	305	137	371	20	1757	-3	10	2	326
433	0	279	71	424	2	1679	155	5 <sup>1)</sup>	1 <sup>1)</sup>	326003
428	1	213	118	196	22	1296	-89	8	4	326005
527	0	221	105	532	17	1919	57	14	1	326006
496	2	255	51	760	0	2077	27	4	1	326010
643	4	365	327	339	19	463	-48	10	2	326012
592	1	415	42	525	4	1855	-141	9	2	326017
580	0	221	40	1359	0	1515	-83	7	2	326020
504	3	252	173	991	93	314	-24	10	1	326027
300	0	262	74	303	0	874	93	6	2	326031
524	2	252	165	334	229	1471	5	8	2	326037

1) Dieser Wert ging fehlerhaft in die Berechnung ein.

Noch: 20. Ausgewählte Einnahmen und Ausgaben der Gemeinden Baden-Württembergs 1996 - DM je Einwohner -

Regional- schlüssel	Land (LD) Regierungsbezirk (RB) Region (RG) Stadtkreis (SKR) Landkreis (LKR) Gemeinde	Einwohner am 30.6.1995	Bereinigte Einnahmen insgesamt	Grund- steuern A und B	Gewerbe- steuer (netto)	Gemeinde- anteil an der Einkommen- steuer	Zuweisungen von Bund und Land			Verwaltungs- und Benutzungs- gebühren	Personal- ausgaben
							allgem. Zuwei- sungen	für lfd. Zwecke, Erstatt.	für Investi- tionen		
		Anzahl	DM/Einwohner								
NOCH LKR SCHWARZW.-BAAR-KR											
326041	NIEDERESCHACH	5388	2456	118	254	640	300	115	158	296	450
326052	ST.GEORGEN I. SCHW.,ST.	14289	2460	159	196	673	374	150	87	272	650
326054	SCHOENWALD I. SCHWARZW.	2710	2389	223	60	491	513	238	155	137	487
326055	SCHONACH I. SCHWARZWALD	4370	2028	192	308	628	303	95	37	53	636
326060	TRIBERG I. SCHWARZW. ST.	5864	2972	158	387	592	414	104	383	220	483
326061	TUNINGEN	2676	2322	145	450	520	262	76	274	87	472
326065	UNTERKIRNACH	3229	1995	116	66	455	539	144	149	233	470
326068	VOEHRENBACH,STADT	4271	3769	117	485	616	268	140	298	781	1184
326074	VILLINGEN-SCHWENN.,ST.	80740	3169	195	509	695	419	155	64	464	1071
326075	BRIGACHTAL	5205	1960	110	103	685	326	121	115	304	554
327	LKR TUTTLINGEN	128808	2743	148	473	597	210	131	229	268	640
327002	ALDINGEN	6599	2030	132	250	574	295	34	42	40	436
327004	BAERENTHAL	458	2314	167	183	537	366	187	112	355	457
327005	BALGHEIM	912	2566	148	130	602	138	7	170	285	322
327006	BOETTINGEN	1389	3054	116	301	682	412	207	676	270	468
327007	BUBSHEIM	901	3150	143	868	596	29	24	39	306	225
327008	BUCHHEIM	629	2774	99	56	466	560	102	295	349	395
327009	DEILINGEN	1564	2642	140	195	628	272	51	216	286	486
327010	DENKINGEN	2249	1987	142	329	597	167	77	86	276	318
327011	DUERBHEIM	1432	3521	163	189	685	134	148	91	342	475
327012	DURCHHAUSEN	860	2729	127	11	446	623	140	103	289	807
327013	EGESHEIM	574	3781	125	286	524	599	40	719	319	628
327016	FRIDINGEN A.D.DONAU,ST	3337	2152	154	216	614	103	154	45	285	485
327017	FRITTLINGEN	1917	3599	129	261	619	256	131	1213	287	354
327018	GEISINGEN,STADT	6026	1970	144	505	471	22	129	104	123	670
327019	GOSHEIM	3709	2641	187	537	711	101	68	73	318	368
327020	GUNNINGEN	676	2328	113	73	427	607	128	314	287	492
327023	HAUSEN OB VERENA	680	2680	144	162	613	200	83	362	333	580
327025	IMMENDINGEN	5557	2531	150	141	526	485	178	52	262	636
327027	IRNDORF	740	2646	136	218	533	347	114	167	307	707
327029	KOENIGSHEIM	507	2819	175	689	795	29	12	0	400	285
327030	KOLBINGEN	1199	2930	138	962	632	11	168	100	296	738
327033	MAHLSTETTEN	733	4083	124	96	703	295	127	1754	336	636
327036	MUEHLHEIM A.D.DONAU,ST	3518	2690	124	299	618	17	181	393	261	558
327038	NEUHAUSEN OB ECK	3370	2589	117	188	547	436	156	190	341	543
327040	REICHENBACH AM HEUBERG	521	4040	127	615	594	409	66	347	311	717
327041	RENQUISHAUSEN	692	2350	119	305	572	13	155	1	393	614
327046	SPAICHINGEN,STADT	11853	2459	145	639	579	306	127	76	97	546
327048	TALHEIM	1139	5078	121	225	523	358	116	2071	336	794
327049	TROSSINGEN,STADT	14484	2617	152	282	505	453	193	448	90	516
327050	TUTTLINGEN,STADT	34804	3110	160	773	637	31	154	148	430	972
327051	WEHINGEN	3572	2311	148	366	666	275	20	28	315	345
327054	WUERMINGEN	3609	2363	130	369	770	94	78	14	185	401
327055	SEITINGEN-OBERFLACHT	2126	2808	121	227	582	362	58	247	212	610
327056	RIETHEIM-WEILHEIM	2439	3645	145	924	751	14	58	1020	246	544
327057	EMMINGEN-LIPTINGEN	4033	2920	161	247	558	341	129	204	364	547
R E G I O N H O C H R H E I N - B O D E N S E E											
33	RG HOCHRHEIN-BODENSEE	631448	2753	167	311	597	397	139	124	288	709
335	LKR KONSTANZ	257641	3083	168	284	583	461	136	110	370	792
335001	AACH,STADT	1942	1913	129	156	442	465	58	0	338	394
335002	ALLENSBACH	6818	2241	112	168	640	378	72	174	227	513
335015	BUESINGEN AM HOCHRHEIN	1467	3520	180	350	517	347	83	482	427	641
335021	EIGELTINGEN	3143	4075	165	307	489	361	135	390	491	516
335022	ENGEN,STADT	9351	2407	154	349	593	353	122	136	264	580
335025	GAIENHOFEN	3206	3059	173	100	513	383	149	118	703	764
335026	GAILINGEN	2784	1869	121	37	521	522	111	81	89	512
335028	GOTTMADINGEN	9752	2090	184	154	535	535	81	129	68	542
335035	HILZINGEN	7372	2799	150	144	558	530	122	33	145	640
335043	KONSTANZ,UNIV.-STADT	75918	3227	153	307	641	607	122	74	234	887
335055	MOOS	2940	2435	136	119	566	417	46	139	439	381
335057	MUEHLINGEN	1989	3378	103	152	379	729	227	379	341	625
335061	OEHNINGEN	3575	3491	190	95	558	471	132	172	485	604
335063	RADOLFZELL A.BODENS.ST	27946	3118	168	307	593	439	159	74	520	858
335066	REICHENAU	4764	2438	146	260	604	216	167	63	348	800
335075	SINGEN (HOHENTWIEL),ST	44330	4324	238	415	586	350	182	104	678	1089
335077	STEISZLINGEN	4005	2536	132	231	543	191	95	403	197	564
335079	STOCKACH,STADT	16095	2505	149	349	480	423	187	27	457	685
335080	TENGEN,STADT	4600	2333	149	129	457	598	180	91	229	658
335081	VOLKERTSHAUSEN	2455	2016	160	78	471	487	130	135	365	599

Verwaltungs- und Betriebs- ausgaben	Soziale Leistungen	Umlage	Sachinvestitionen		Zuweisungen für Investitionen	Schulden- stand	Netto- neuver- schuldung	Vollzeit- beschäftigte	Teilzeit- beschäftigte	Regional- schlüssel
			Erwerb von Vermögen	Bau- maßnahmen						
			DM/Einwohner			31.12.1995		30.6.1995		
								auf 1000 Einwohner		

NOCH LKR SCHWARZW.-BAAR-KR

403	0	271	58	842	7	579	-48	6	1	326041
669	0	272	184	246	22	843	-46	8	1	326052
452	0	242	28	312	0	2099	-25	5	1	326054
437	3	235	47	149	0	2898	-171	5	2	326055
426	0	230	62	509	8	2954	-129	4	1	326060
464	5	258	312	828	0	0	0	4	1	326061
378	0	234	35	479	83	647	-66	5	1	326065
618	1	274	32	1028	5	2360	-119	15	6	326068
613	109	341	140	227	11	2527	43	14	3	326074
398	6	259	61	271	93	1059	-12	14	2	326075
724	1	306	215	623	22	1253	-16	7	2	327
459	0	252	132	454	72	145	-13	5	2	327002
585	8	245	21	182	0	2046	-170	2	2	327004
473	0	275	111	394	157	1634	-644	1	4	327005
460	0	156	279	641	0	842	-60	4	3	327006
540	0	303	410	275	24	468	-38	2	0	327007
692	1	268	136	631	0	1932	410	3	2	327008
524	0	241	173	715	90	1953	-90	6	1	327009
406	0	279	297	360	1	1559	189	3	1	327010
525	0	288	158	1258	14	1258	-103	5	2	327011
619	0	222	75	215	129	709	-237	8	6	327012
553	0	174	255	1304	0	1554	-305	5	3	327013
10197	0	266	36	235	9	2229	174	5	1	327016
479	0	267	504	1659	0	1500	222	3	1	327017
325	2	347	128	351	60	2233	161	6	2	327018
530	0	274	111	225	16	3270	-186	4	1	327019
395	0	235	192	56	101	805	-74	3	4	327020
427	0	295	41	599	0	1499	-191	6	4	327023
482	0	271	147	469	1	1614	-65	6	2	327025
389	2	246	47	509	0	1442	-77	7	1	327027
814	0	409	120	759	0	170	-30	0	4	327029
515	2	602	64	149	0	2135	-98	6	2	327030
363	0	226	48	2655	0	2060	1379	4	4	327033
388	0	365	53	957	0	1003	-46	7	1	327036
499	0	248	314	554	3	660	-253	6	1	327038
687	0	162	156	533	0	3965	-154	8	2	327040
571	1	464	93	396	8	1569	-971	6	1	327041
462	1	266	466	425	12	362	-31	7	1	327046
493	0	261	118	2965	0	572	176	13	2	327048
441	1	264	151	1141	7	1401	290	7	2	327049
524	4	389	262	460	16	1284	-102	12	3	327050
394	0	217	70	340	14	2055	-197	4	2	327051
402	0	269	74	540	87	229	-28	4	1	327054
274	0	275	249	1353	29	71	-16	6	2	327055
507	0	307	582	738	5	587	-105	11	0	327056
460	0	226	52	781	26	1276	-110	6	3	327057

REGION HOCHRHEIN - BODENSEE

521	13	291	211	396	53	1151	10	9	2	33
503	29	293	355	347	99	1010	13	10	2	335
515	0	207	33	101	39	645	12	5	0	335001
386	0	264	236	349	11	89	-13	6	1	335002
590	0	255	165	1052	0	344	-35	5	4	335015
636	0	280	830	1139	26	1342	73	8	2	335021
497	0	285	257	452	31	0	-17	8	2	335022
857	0	251	197	777	16	516	-99	4	2	335025
451	0	240	89	168	0	751	-603	7	1	335026
396	1	237	107	185	17	521	-64	7	1	335028
357	0	242	560	358	1	208	-26	7	3	335035
477	1	330	214	226	115	1118	-104	12	2	335043
379	0	243	121	408	18	191	-43	4	1	335055
522	0	225	293	482	0	806	-52	6	2	335057
574	0	245	50	1014	61	620	-74	6	2	335061
637	1	286	318	244	204	1028	225	10	3	335063
466	0	292	89	221	0	275	-10	11	3	335066
549	164	328	1071	338	185	1949	207	13	4	335075
450	0	277	35	1522	67	0	0	5	2	335077
575	0	276	137	278	37	747	-75	7	3	335079
517	2	250	101	304	0	906	-56	9	2	335080
395	2	243	38	407	33	2429	255	6	3	335081



Noch: 20. Ausgewählte Einnahmen und Ausgaben der Gemeinden Baden-Württembergs 1995 - DM je Einwohner -

Regional- schlüssel	Land (LD) Regierungsbezirk (RB) Region (RG) Stadtkreis (SKR) Landkreis (LKR) Gemeinde	Einwohner	Bereinigte Einnahmen insgesamt	Grund- steuern A und B	Gewerbe- steuer (netto)	Gemeinde- anteil an der Einkommen- steuer	Zuweisungen von Bund und Land			Verwaltungs- und Benutzungs- gebühren	Personal- ausgaben
		am					allgem.	für lfd.	für		
		30.6.1995					Zuweil- sungen	Zwecke, Erstatt.	Investi- tionen		
		Anzahl	DM/Einwohner								
NOCH LKR KONSTANZ											
335096	HOHENFELS	1945	2929	111	53	368	572	118	526	394	586
335097	MUEHLHAUSEN-EHINGEN	3494	2112	140	139	535	438	113	170	369	538
335098	BODMAN-LUDWIGSHAFEN	4004	1756	163	177	530	70	63	50	213	548
335099	ORSINGEN-NENZINGEN	2504	2298	117	197	494	88	81	75	524	621
335100	RIELASINGEN-WORBLINGEN	11242	2225	158	204	635	412	95	247	186	480
336	LKR LOERRACH	210908	2522	163	341	627	362	129	102	235	651
336004	AITERN	559	3687	116	9	436	666	153	1184	321	803
336006	BAD BELLINGEN	3408	3347	189	67	472	549	313	58	1007	920
336008	BINZEN	2452	3069	193	156	708	165	12	81	346	271
336010	BOELLEN	98	6190	104	-79	705	203	318	2383	196	1916
336012	BUERCHAU	220	2601	140	23	416	1140	36	205	1	959
336014	EFRINGEN-KIRCHEN	7672	2880	154	295	581	348	192	310	237	676
336019	EIMELDINGEN	1965	3278	165	71	581	324	4	158	259	198
336020	ELBENSCHWAND	185	2387	72	5	342	1330	27	0	36	646
336024	FISCHINGEN	586	2107	141	33	626	494	9	303	219	114
336025	FROEHND	469	4603	87	24	457	699	303	1162	329	296
336034	HASEL	1016	2036	104	50	621	434	60	0	258	496
336036	HAUSEN IM WIESENTAL	2302	2212	122	508	626	95	97	45	359	741
336043	INZLINGEN	2611	2014	132	96	742	293	20	57	376	483
336045	KANDERN,STADT	7626	2184	147	108	494	568	165	4	232	660
336050	LOERRACH,STADT	44515	2699	163	430	650	426	107	58	162	751
336057	MAULBURG	3767	3544	202	1089	688	15	126	199	482	871
336060	NEUENWEG	323	5029	110	21	472	1109	81	1622	23	1004
336067	RAICH	260	2712	152	118	468	1255	12	438	19	425
336069	RHEINFELDEN(BADEN),ST.	30717	2310	162	209	667	450	108	9	285	456
336073	RUEMMINGEN	1428	1917	160	153	782	209	35	88	340	329
336074	SALLNECK	326	2130	121	50	493	376	18	414	16	356
336075	SCHALLBACH	654	2205	140	39	607	470	12	336	340	134
336078	SCHLIENGEN	4587	3127	165	177	438	467	139	350	487	630
336079	SCHOENAU I. SCHWARZW.ST	2532	2840	183	361	523	200	219	147	403	621
336080	SCHOENENBERG	330	3762	93	6	651	499	237	1038	298	161
336081	SCHOPFHEIM,STADT	18051	2074	160	302	596	400	140	20	84	689
336082	SCHWOERSTADT	2525	2399	115	170	654	303	96	94	217	615
336084	STEINEN	10067	1859	133	178	623	291	119	72	103	611
336086	TEGERNAU	369	2197	132	136	660	813	19	0	12	365
336087	TODTNAU,STADT	5164	3595	167	442	505	187	200	82	1001	1392
336089	TUNAU	184	3944	108	42	512	600	292	1606	293	192
336090	UTZENFELD	661	3462	143	224	522	187	118	789	325	326
336091	WEIL AM RHEIN,STADT	27866	2102	164	322	640	293	125	40	104	670
336094	WEMBACH	273	3014	169	1565	469	15	23	37	277	214
336096	WIEDEN	571	4125	170	81	391	722	215	1367	473	833
336097	WIES	730	1806	170	11	480	833	9	0	13	317
336098	WIESLET	536	2475	113	172	555	483	90	711	3	315
336100	WITTLINGEN	756	1775	132	92	618	431	5	0	295	157
336103	ZELL IM WIESENTAL,ST.	6559	3323	144	257	576	363	280	609	435	714
336104	MALSBURG-MARZELL	1649	2074	102	28	489	618	113	143	249	549
336105	GRENZACH-WYHLEN	13431	2650	240	991	788	13	125	6	95	602
336106	HAEG-EHRSBERG	908	3053	81	38	447	751	376	303	289	904
337	LKR WALDSHUT	162899	2530	170	314	579	340	158	172	227	653
337002	ALBBRUCK	7087	2450	129	263	589	275	160	155	247	565
337013	BERNAU	1920	4473	216	310	447	393	211	1719	465	890
337022	BONNDORF I. SCHWARZW.ST	6465	2415	168	237	458	243	186	32	589	726
337027	DACHSBERG(SUEDSCHW.)	1351	3558	132	55	391	735	236	1416	351	530
337030	DETTIGHOFEN	1051	2551	133	87	561	555	292	0	502	713
337032	DOGERN	2276	4008	197	600	719	11	48	918	44	577
337038	GOERWIHL	4720	1935	105	166	476	424	117	101	187	380
337039	GRAFENHAUSEN	2290	3826	200	1148	325	13	263	593	579	804
337045	HAEUSERN	1237	2506	220	146	608	289	90	1	432	763
337049	HERRISCHRIED	2438	2716	174	166	413	477	184	348	479	722
337051	HOECHENSCHWAND	2379	2230	203	102	445	529	98	225	311	468
337053	HOHENTENGEN A. HOCHRH.	3252	2137	142	182	519	396	178	104	160	611
337059	IBACH	399	3326	184	54	276	762	331	124	469	569
337060	JESTETTEN	4947	2111	135	236	622	369	173	73	84	664
337062	KLETTGAU	7229	2388	131	299	584	242	91	49	227	471
337065	LAUCHRINGEN	6958	1926	156	168	629	330	80	28	71	398
337066	LAUFENBURG(BADEN)STADT	8331	1818	131	195	621	342	143	30	68	550
337070	LOTTSTETTEN	2241	2937	155	228	561	197	85	0	17	504
337076	MURG	6784	1975	137	112	667	322	103	18	224	567
337090	RICKENBACH	3929	2335	120	166	559	386	175	37	355	509

Verwaltungs- und Betriebs- ausgaben	Soziale Leistungen	Umlage	Sachinvestitionen		Zuweisungen für Investitionen	Schulden- stand	Netto- neuver- schuldung	Vollzeit- beschäftigte	Teilzeit- beschäftigte	Regional- schlüssel	
			Erwerb von Vermögen	Bau- maßnahmen							
											DM/Einwohner
							31.12.1995	30.6.1995			
							auf 1000 Einwohner				
NOCH LKR KONSTANZ											
470	0	248	52	1252	21	708	-39	7	2	335096	
464	0	250	2	430	0	1379	23	5	2	335097	
472	0	69	47	194	12	785	138	7	1	335098	
399	0	337	73	147	7	0	0	7	1	335099	
304	0	274	80	550	61	556	-57	6	2	335100	
516	2	298	94	362	23	1537	-7	8	2	336	
483	0	252	241	2311	2	82	-4	7	2	336004	
610	0	242	277	229	5	2045	16	10	4	336006	
389	0	250	14	1779	13	613	-6	2	1	336008	
570	0	305	37	3601	5	0	0	31	0	336010	
716	0	234	21	261	0	0	0	9	9	336012	
480	0	273	126	1115	26	1130	249	7	4	336014	
369	5	231	897	971	11	788	-16	2	2	336019	
601	0	232	92	0	0	0	0	5	0	336020	
314	0	231	101	2223	16	0	0	0	0	336024	
936	0	230	11	1780	5	241	-13	2	0	336025	
350	6	258	0	333	0	964	-24	5	0	336034	
379	0	281	21	36	0	1180	-47	8	3	336036	
393	0	264	87	501	1	1312	209	5	2	336043	
423	0	267	32	413	14	1609	-70	4 <sup>1)</sup>	1 <sup>1)</sup>	336045	
623	3	290	66	237	25	2298	-50	9	2	336050	
484	0	363	59	690	0	1745	-121	8	4	336057	
1528	0	263	853	395	0	0	0	12	0	336060	
601	0	211	123	1311	0	0	0	4	0	336067	
429	0	293	58	113	19	1567	-59	7	2	336069	
288	0	284	14	63	12	634	-22	3	1	336073	
295	0	320	0	1179	0	0	0	3	0	336074	
320	0	246	17	1509	13	754	-14	0	0	336075	
529	0	260	94	908	42	948	-48	9	1	336078	
536	0	336	95	463	0	677	-17	7	2	336079	
831	0	280	173	1500	7	394	-33	0	0	336080	
481	0	292	60	136	3	856	-73	8	3	336081	
277	0	259	149	812	4	914	-16	6	1	336082	
411	0	302	16	199	0	1395	133	5	2	336084	
435	0	219	55	128	0	0	0	3	0	336086	
955	10	282	41	613	1	3197	-56	16	5	336087	
650	0	244	11	1917	3	446	-27	0	0	336089	
477	0	266	68	873	6	747	-74	0	3	336090	
429	4	320	195	147	53	953	75	8	2	336091	
518	0	319	243	115	0	0	0	0	0	336094	
618	1	215	250	2009	10	207	-16	5	9	336096	
450	0	258	76	1166	0	0	0	1	0	336097	
379	0	226	76	798	0	556	-34	4	2	336098	
276	0	222	6	83	12	646	-48	0	0	336100	
723	6	293	49	1311	0	1805	122	9	3	336103	
416	0	251	240	268	0	844	-32	5	2	336104	
610	3	421	71	74	75	2309	-54	7	3	336105	
840	10	264	26	500	0	828	-75	13	0	336106	
557	1	277	135	515	20	875	29	8	2	337	
461	0	289	113	510	6	980	-24	6	2	337002	
1067	0	229	334	1730	0	360	-81	12	1	337013	
579	0	282	56	417	27	178	-36	9	3	337022	
738	35	233	0	1116	0	0	0	7	0	337027	
691	0	244	62	474	46	611	-39	16	3	337030	
399	0	537	754	1541	0	1436	934	4	2	337032	
327	0	253	44	208	45	534	-29	6	1	337038	
888	2	483	124	776	68	386	-32	11	0	337039	
515	0	264	363	410	42	461	-38	12	5	337045	
877	0	240	75	279	0	892	-125	10	0	337049	
467	1	230	97	252	7	1407	-48	5	1	337051	
551	6	237	147	337	21	485	-24	8	1	337053	
892	0	247	44	1010	0	283	-40	8	0	337059	
368	0	257	24	250	0	634	-135	6	4	337060	
533	0	268	156	593	48	193	-16	6	2	337062	
340	2	268	33	1121	7	448	132	5	1	337065	
445	0	259	59	109	22	752	54	12	2	337066	
1105	0	290	127	462	0	917	104	8	0	337070	
418	2	280	306	102	34	337	-24	7	2	337076	
703	0	244	452	177	0	1110	30	7	2	337090	

) Dieser Wert ging fehlerhaft in die Berechnung ein.

Noch: 20. Ausgewählte Einnahmen und Ausgaben der Gemeinden Baden-Württembergs 1995 - DM je Einwohner -

Regional- schlüssel	Land (LD) Regierungsbezirk (RB) Region (RG) Stadtkreis (SKR) Landkreis (LKR) Gemeinde	Einwohner am 30.6.1995	Bereinigte Einnahmen insgesamt	Grund- steuern A und B	Gewerbe- steuer (netto)	Gemeinde- anteil an der Einkommen- steuer	Zuweisungen von Bund und Land			Verwaltungs- und Benutzungs- gebühren	Personal- ausgaben
							allgem. Zuwei- sungen	für lfd. Zwecke, Erstatt.	für Investi- tionen		
		Anzahl	DM/Einwohner								
NOCH LKR WALDSHUT											
337096	BAD SAECKINGEN,STADT	15833	2661	265	372	692	189	157	71	239	740
337097	ST. BLASIEN,STADT	4454	3016	184	121	431	509	209	776	138	1123
337106	STUEHLINGEN,STADT	5378	2649	179	504	464	184	220	184	107	557
337108	TODTMOOS	2240	2762	225	93	421	583	276	295	408	851
337116	WEHR,STADT	13244	2717	164	631	680	275	126	55	331	676
337118	WEILHEIM	2940	2976	131	69	510	520	143	787	261	550
337123	WUTOESCHINGEN	6332	2394	113	549	550	333	122	193	76	480
337124	EGGINGEN	1634	1955	110	77	516	373	108	103	275	538
337125	KUESSABERG	5268	2263	134	260	613	369	117	117	280	620
337126	WALDSHUT-TIENGEN,STADT	22148	2805	217	421	645	420	226	66	170	871
337127	WUTACH	1181	2879	136	83	457	634	111	104	327	490
337128	UEHLINGEN-BIRKENDORF	4963	2188	146	100	403	583	162	315	74	665
R E G I E R U N G S B E Z I R K T U E B I N G E N											
4	RB TUEBINGEN	1720088	2849	163	411	577	373	150	145	384	737
R E G I O N N E C K A R - A L B											
41	RG NECKAR-ALB	667403	2796	163	394	607	402	128	117	357	778
415	LKR REUTLINGEN	271153	2864	170	398	642	359	140	142	381	818
415014	DETTINGEN AN DER ERMS	9082	2425	166	466	695	169	42	178	119	602
415019	ENINGEN UNTER ACHALM	9992	2107	149	300	686	276	104	92	130	736
415027	GOMADINGEN	2157	2272	139	82	518	501	116	0	285	740
415028	GRABENSTETTEN	1434	1824	126	313	576	178	12	108	210	342
415029	GRAFENBERG	2496	2185	137	251	707	260	92	276	61	552
415034	HAYINGEN,STADT	2152	2556	195	160	456	581	112	89	106	805
415039	HUELLEN	2914	2080	131	106	658	360	66	43	295	389
415048	MEHRSTETTEN	1399	2421	151	98	435	586	191	16	357	669
415050	METZINGEN,STADT	21271	3246	192	869	671	212	152	71	360	861
415053	MUENSINGEN,STADT	13592	2721	153	294	470	612	178	222	235	675
415058	PFRONSTETTEN	1588	2561	148	64	346	786	52	116	392	710
415059	PFULLINGEN,STADT	17388	3096	209	380	713	205	171	210	560	854
415060	PLIEZHAUSEN	8531	2243	159	313	660	269	178	175	100	574
415061	REUTLINGEN,STADT	108434	3222	191	465	679	431	149	96	541	1023
415062	RIEDERICH	4214	2015	139	449	837	15	96	11	171	643
415073	TROCHTELFINGEN,STADT	6273	2125	131	315	485	312	153	100	95	604
415078	BAD URACH,STADT	12527	2966	165	311	651	256	245	260	454	762
415080	WANNWEIL	5131	1921	120	197	594	351	52	0	209	398
415085	ZWIEFALTEN	2304	2566	172	294	491	452	169	210	221	744
415086	GUTSBEZIRK MUENSINGEN	242	17679	68	3	240	349	86	15612	668	1360
415087	WALDDORFHAESLACH	4426	2383	118	252	670	296	133	181	399	558
415088	ROEMERSTEIN	3764	2463	131	169	570	282	105	215	324	549
415089	ENGSTINGEN	4762	3892	125	236	530	378	134	80	45	611
415090	HOHENSTEIN	3498	2381	191	55	475	94	93	235	374	454
415091	SONNENBUEHL	6751	2557	104	224	626	323	115	310	128	589
415092	LICHTENSTEIN	9785	2067	100	180	559	477	73	53	319	611
415093	ST. JOHANN	5046	1980	127	88	550	358	97	172	59	665
416	LKR TUEBINGEN	203712	2868	156	302	567	590	113	101	338	813
416006	BODELSHAUSEN	5599	3031	155	1439	500	221	96	67	67	674
416009	DETTENHAUSEN	5092	3028	141	276	824	100	84	125	125	634
416011	DUSZLINGEN	4587	3112	132	543	660	50	44	359	466	603
416015	GOMARINGEN	7530	2301	139	349	605	408	48	100	273	467
416018	HIRRLINGEN	2622	2580	113	218	482	390	158	44	262	488
416022	KIRCHENTELLINSFURT	5283	2300	109	460	622	266	139	93	379	617
416023	KUSTERDINGEN	7777	2804	173	101	557	606	81	87	226	584
416025	MOESSINGEN,STADT	18560	3069	144	232	519	696	55	265	304	696
416026	NEHREN	3595	2646	143	616	561	210	82	1	347	588
416031	OFFERDINGEN	4030	1914	117	210	631	290	81	81	61	559
416036	ROTTENBURG A.NECKAR,ST	39270	2433	137	249	551	614	102	128	282	623
416041	TUEBINGEN,UNIV.-STADT	81957	3214	184	288	567	730	153	38	450	1113
416048	AMMERBUCH	10831	2250	122	151	605	423	79	100	123	584
416049	NEUSTETTEN	3108	2993	113	148	440	624	69	274	383	471
416050	STARZACH	3871	3282	127	100	474	680	114	131	384	670

Verwaltungs- und Betriebs- ausgaben	Soziale Leistungen	Umlage	Sachinvestitionen		Zuweisungen für Investitionen	Schulden- stand	Netto- neuer- schuldung	Vollzeit- beschäftigte	Teilzeit- beschäftigte	Regional- schlüssel
			Erwerb von Vermögen	Bau- maßnahmen						
			DM/Einwohner					31.12.1995	30.6.1995	
							auf 1000 Einwohner			

# NOCH LKR WALDSHUT

656	1	322	159	303	50	1685	-41	11	2	337096
712	0	265	64	1397	0	681	247	10	3	337097
866	0	337	89	486	0	1360	-93	7	1	337106
1375	0	242	0	749	0	749	274	12	1	337108
416	0	260	61	479	3	1363	96	10	2	337116
407	0	228	232	1063	0	1471	-14	6	2	337118
308	0	268	133	700	69	373	-7	5	1	337123
443	0	273	77	526	1	152	-24	7	1	337124
486	1	241	84	470	0	949	-42	11	2	337125
612	3	266	166	371	18	960	49	10	2	337126
911	0	239	186	1031	0	184	-31	8	2	337127
345	1	254	62	830	4	1163	143	5	3	337128

# REGIERUNGSBEZIRK TUEBINGEN

562	43	317	198	549	46	1118	36	9	2	4
-----	----	-----	-----	-----	----	------	----	---	---	---

# REGION NECKAR - A L B

555	44	311	175	476	27	1163	9	9	3	41
586	104	311	182	472	40	863	-34	10	3	415
411	2	316	332	612	0	572	-44	7	1	415014
394	61	305	149	417	1	1123	-13	10	2	415019
373	0	245	126	246	0	191	-33	9	5	415027
401	0	314	32	692	0	12	-10	4	1	415028
357	0	273	24	353	0	238	-16	10	2	415029
492	0	253	68	521	0	1547	-138	12	2	415034
319	0	244	117	571	0	683	-75	4	2	415039
440	0	172	168	694	0	216	-39	8	3	415048
564	2	290	249	346	11	1504	-94	10	3	415050
533	0	251	48	588	7	1025	-195	6	4	415053
680	0	246	135	259	0	1075	-165	8	1	415058
714	3	310	142	311	31	1858	-75	9	4	415059
506	0	278	86	565	10	1330	-8	8	2	415060
704	253	352	206	403	84	653	-17	12	3	415061
368	0	343	58	180	0	319	-49	8	2	415062
450	0	285	68	582	8	1092	44	6	4	415073
589	4	324	181	499	4	1274	83	9	2	415078
343	0	257	165	697	0	73	-17	7	1	415080
572	0	251	214	918	12	853	133	10	3	415085
546	0	59	0	15066	0	0	0	0	0	415086
364	0	275	318	749	5	242	-22	7	3	415087
390	0	335	318	295	1	598	-53	5	5	415088
497	0	244	230	1950	15	1228	-8	5	2	415089
655	0	396	81	550	0	710	-48	5	2	415090
488	0	265	382	358	9	608	-51	7	2	415091
482	0	258	106	323	40	62	-4	6	3	415092
465	0	180	62	246	3	1179	-90	5	4	415093
534	5	313	173	469	27	1459	81	10	3	416
314	0	299	109	855	4	664	-37	9	2	416006
383	1	301	868	338	11	1009	-96	9	3	416009
541	0	291	196	849	88	623	149	7	2	416011
385	0	229	104	340	149	1729	69	6	2	416015
362	0	244	317	409	31	424	-42	6	2	416018
515	0	286	117	765	65	1068	458	8	1	416022
345	0	331	45	1047	17	397	-16	5	3	416023
529	0	258	246	504	9	1383	-55	9	2	416025
415	0	294	148	161	92	383	-47	7	3	416026
314	0	281	389	183	4	1101	-53	7	1	416031
585	0	302	95	587	13	1097	59	6	3	416036
629	13	353	167	281	18	2172	163	14	4	416041
349	0	281	154	475	4	254	-22	7	3	416048
220	0	225	126	895	162	370	-4	5	2	416049
470	1	323	148	1217	55	1586	-38	15	1	416050

Noch: 20. Ausgewählte Einnahmen und Ausgaben der Gemeinden Baden-Württembergs 1995 - DM je Einwohner -

Regional- schlüssel	Land (LD) Regierungsbezirk (RB) Region (RG) Stadtkreis (SKR) Landkreis (LKR) Gemeinde	Einwohner am 30.6.1995	Bereinigte Einnahmen insgesamt	Grund- steuern A und B	Gewerbe- steuer (netto)	Gemeinde- anteil an der Einkommen- steuer	Zuweisungen von Bund und Land			Verwaltungs- und Benutzungs- gebühren	Personal- ausgaben
							allgem. Zuwei- sungen	für lfd. Zwecke, Erstatt.	für Investi- tionen		
		DM/Einwohner									
417	LKR ZOLLERNALBKREIS	192538	2623	162	487	602	265	126	99	344	683
417002	BALINGEN,STADT	33577	2888	178	580	631	270	142	50	417	764
417008	BISINGEN	8931	2480	136	359	590	274	121	189	100	583
417010	BITZ	3849	3010	142	545	681	15	38	100	855	635
417013	BURLADINGEN,STADT	13087	2119	164	210	528	319	104	108	257	677
417014	DAUTMERGEN	397	2464	113	129	550	473	36	78	313	314
417015	DORMETTINGEN	1002	4402	167	1448	554	11	119	151	338	625
417016	DOTTERNHAUSEN	1702	3390	171	1314	447	11	179	80	391	898
417022	GEISLINGEN,STADT	5837	2206	109	225	554	370	124	135	285	530
417023	GROSSELFINGEN	1881	2143	98	233	561	344	56	3	247	545
417025	HAIGERLOCH,STADT	10779	2327	155	405	619	179	127	157	121	618
417029	HAUSEN AM TANN	498	3325	115	140	470	678	107	816	257	471
417031	HECHINGEN,STADT	18857	2422	157	389	545	379	157	118	213	718
417036	JUNGINGEN	1460	3758	157	1157	723	16	71	197	447	1020
417044	MESZSTETTEN,STADT	10752	2407	127	343	627	377	139	54	258	532
417045	NUSPLINGEN	1983	3137	133	216	692	200	134	662	263	570
417047	OBERNHEIM	1510	2485	134	197	625	284	46	3	177	463
417051	RANGENDINGEN	4956	2410	100	364	563	393	100	123	339	525
417052	RATSHAUSEN	766	2400	104	233	530	336	36	49	229	330
417054	ROSENFELD,STADT	5999	2617	120	549	535	15	133	321	418	688
417057	SCHOEMBERG,STADT	4339	2964	129	1102	590	254	123	68	177	499
417063	STRASZBERG	2778	2279	116	223	552	347	85	103	316	611
417071	WEILEN UNTER D.RINNEN	589	2608	112	196	583	248	77	110	271	508
417075	WINTERLINGEN	6785	2393	125	221	616	395	126	69	219	607
417078	ZIMMERN UNTER DER BURG	489	2480	85	55	414	661	75	184	258	392
417079	ALBSTADT,STADT	49735	2759	203	613	635	210	127	52	483	765
R E G I O N D O N A U - I L L E R											
42	RG DONAU-ILLER	469766	3093	169	483	562	350	192	174	478	761
421	SKR ULM	115384	4487	246	680	625	564	386	86	933	1243
421000	ULM,UNIVERSITAETSSTADT	115384	4487	246	680	625	564	386	86	933	1243
425	LKR ALB-DONAU-KREIS	179786	2614	135	349	555	307	115	209	371	572
425002	ALLMENDINGEN	4493	2685	113	719	529	71	89	336	228	565
425004	ALTHEIM	542	2436	81	1424	408	19	39	1	253	226
425005	ALTHEIM (ALB)	1670	2088	122	96	525	540	20	118	368	290
425008	AMSTETTEN	3910	3681	165	1549	375	26	97	33	590	651
425011	ASSELFINGEN	908	2094	129	10	470	497	12	483	344	255
425013	BALLENDORF	626	3733	143	96	520	607	9	947	426	367
425014	BEIMERSTETTEN	2280	2074	137	96	612	312	35	41	361	364
425017	BERGHUELEN	1901	2545	146	174	478	528	113	284	551	518
425019	BERNSTADT	1813	2085	128	134	610	387	21	331	319	314
425020	BLAUBEUREN,STADT	11842	2963	145	458	585	20	231	220	561	879
425022	BOERSLINGEN	180	1957	185	343	315	330	23	0	388	261
425024	BREITINGEN	237	2973	127	98	533	585	14	949	416	104
425028	DIETENHEIM,STADT	6425	2297	121	265	511	372	76	194	297	375
425031	DORNSTADT	8550	2675	144	314	688	332	138	141	496	612
425033	EHINGEN(DONAU),STADT	24680	2873	141	571	554	221	169	138	400	767
425035	EMERINGEN	153	2304	99	38	369	874	23	0	382	285
425036	EMERKINGEN	716	2400	104	114	374	567	78	80	338	508
425039	ERBACH	11908	2235	141	194	549	290	118	136	231	532
425050	GRIESINGEN	894	1991	79	117	425	671	24	29	270	223
425052	GRUNDSHEIM	195	7392	114	73	478	556	16	5677	291	204
425055	HAUSEN AM BUSSEN	259	3273	105	39	294	863	45	1197	272	223
425062	HOLZKIRCH	233	3200	185	155	657	412	39	1030	452	434
425064	HUETTISHEIM	1359	3104	134	280	521	319	113	666	364	404
425066	ILLERRIEDEN	3243	2107	115	109	653	281	34	44	300	383
425071	LAICHINGEN,STADT	10001	2358	163	530	582	263	155	97	132	494
425072	LANGENAU,STADT	13006	2643	158	204	557	445	174	213	340	621
425073	LAUTERACH	627	2935	95	68	287	935	14	1116	280	285
425075	LONSEE	4392	2785	145	523	481	400	92	205	500	687
425079	MERKLINGEN	1688	3553	153	475	608	114	55	829	496	445
425081	MUNDERKINGEN,STADT	5237	1993	120	261	508	312	143	170	213	671
425083	NEENSTETTEN	755	2627	145	161	552	423	38	544	343	357
425084	NELLINGEN	1690	3080	165	371	525	257	147	254	481	578
425085	NERENSTETTEN	323	2559	138	214	379	732	33	409	487	220
425088	OBERDISCHINGEN	1790	1929	105	116	618	448	151	129	250	367
425090	OBERMARCHTAL	1235	2473	145	348	411	313	61	326	387	577

Verwaltungs- und Betriebs- ausgaben	Soziale Leistungen	Umlage	Sachinvestitionen		Zuweisungen für Investitionen	Schulden- stand	Netto- neuer- schuldung	Vollzeit- beschäftigte	Teilzeit- beschäftigte	Regional- schlüssel
			Erwerb von Vermögen	Bau- maßnahmen						
			DM/Einwohner						31.12.1995	
534	1	308	166	488	11	1273	-6	8	3	417
570	0	315	286	347	35	774	-57	8	3	417002
417	0	269	329	928	0	2016	34	9	3	417008
319	0	345	83	1375	0	264	-35	6	2	417010
496	0	196	51	342	6	1709	-18	7	3	417013
452	0	251	572	507	3	1577	-18	0	5	417014
394	0	896	58	1545	9	1152	-228	7	2	417015
513	0	716	106	489	4	1190	-116	9	5	417016
435	0	254	36	381	3	1316	-120	7	2	417022
305	0	250	97	555	3	1600	-57	11	1	417023
491	0	319	92	770	2	2325	-8	9	3	417025
481	0	207	234	1528	0	446	-50	4	4	417029
501	4	275	97	434	11	1942	27	9	3	417031
751	0	701	20	1032	1	1236	188	17	5	417036
448	0	248	310	333	8	293	-64	12 <sup>1)</sup>	2 <sup>1)</sup>	417044
430	0	244	135	1318	0	1045	-43	7	3	417045
485	2	253	275	318	18	1275	-247	7	1	417047
565	0	246	71	758	7	213	-28	6	3	417051
520	0	203	126	768	0	1734	-142	4	0	417052
623	0	333	155	958	15	1349	90	7	3	417054
414	0	266	97	474	4	642	-44	6	2	417057
323	0	243	72	388	11	1502	-77	9	2	417063
369	0	295	764	778	0	864	209	5	0	417071
410	0	249	115	195	10	777	-84	7	4	417075
450	0	210	52	594	0	669	252	0	6	417078
650	1	357	146	354	5	1382	58	9	3	417079
REGION DONAU - ILLER										
606	94	341	243	679	71	1299	79	9	2	42
996	379	402	429	490	108	2323	20	15	3	421
996	379	402	429	490	108	2323	20	15	3	421000
502	0	322	194	756	54	1233	191	6	2	425
576	1	298	52	1145	30	863	210	6	2	425002
638	0	318	229	155	0	0	0	0	2	425004
391	0	248	431	321	20	1031	-146	4	0	425005
453	3	304	74	271	84	760	-1308	7	3	425008
346	0	229	115	995	150	1323	137	1	2	425011
220	0	224	185	1448	470	575	16	2	2	425013
226	0	257	59	401	64	189	-79	4	3	425014
384	0	309	16	1193	0	735	-53	7	2	425017
270	0	236	44	453	110	1526	-8	3	2	425019
610	0	829	377	1127	-42	2866	1892	8	5	425020
367	0	247	7	258	409	0	0	0	0	425022
247	0	241	124	2977	74	511	-34	0	0	425024
472	0	344	60	809	12	1836	202	6	1	425028
535	0	308	288	650	15	1830	138	5	3	425031
649	0	367	266	595	127	1088	214	9	2	425033
454	0	249	0	788	0	176	-46	0	0	425035
291	0	276	12	261	80	651	-56	4	1	425036
510	0	217	98	585	32	1540	78	8	2	425039
208	0	233	49	256	17	643	-41	2	0	425050
281	0	252	28	4438	18	333	-31	0	0	425052
385	0	214	0	550	1158	1100	-97	0	8	425055
335	0	247	0	708	854	0	0	0	4	425062
299	0	286	1042	2531	6	1906	1019	3	4	425064
355	0	272	73	647	1	1650	115	4	2	425066
509	0	290	167	209	120	391	-38	6	3	425071
490	0	271	194	862	0	1222	143	7	3	425072
339	0	281	12	1020	0	1678	136	2	0	425073
475	0	189	155	622	7	2704	-75	5	7	425075
603	0	333	137	1597	37	1316	-136	5	4	425079
437	0	258	23	441	22	1084	182	6	5	425081
353	0	264	6	757	248	1154	-99	3	1	425083
504	0	279	39	1201	25	840	-330	7	2	425084
232	0	253	0	175	1393	1802	464	0	0	425085
450	0	251	76	564	151	1334	217	3	2	425088
332	0	297	38	730	7	489	-47	8	2	425090

) Dieser Wert ging fehlerhaft in die Berechnung ein.

Noch: 20. Ausgewählte Einnahmen und Ausgaben der Gemeinden Baden-Württembergs 1995 - DM je Einwohner -

Regional- schlüssel	Land (LD) Regierungsbezirk (RB) Region (RG) Stadtkreis (SKR) Landkreis (LKR) Gemeinde	Einwohner am 30.6.1995	Bereinigte Einnahmen insgesamt	Grund- steuern A und B	Gewerbe- steuer (netto)	Gemeinde- anteil an der Einkommen- steuer	Zuweisungen von Bund und Land			Verwaltungs- und Benutzungs- gebühren	Personal- ausgaben
							allgem. Zuweil- sungen	für lfd. Zwecke, Erstatt.	für Investi- tionen		
		Anzahl	DM/Einwohner								
NOCH LKR ALB-DONAU-KREIS											
425091	OBERSTADION	1471	1954	106	97	428	549	27	99	350	322
425092	OELLINGEN	445	2930	144	50	448	617	12	820	406	121
425093	OEPPFINGEN	2056	2241	102	109	627	419	15	66	290	317
425097	RAMMINGEN	1245	2651	138	121	497	631	53	418	352	400
425098	RECHTENSTEIN	309	1635	99	-6	540	572	21	0	280	185
425104	ROTTENACKER	2042	2600	129	538	521	89	5	464	140	381
425108	SCHELKLINGEN,STADT	7072	2191	99	94	517	110	92	403	401	672
425110	SCHNUEPFLINGEN	1371	2009	120	80	476	490	111	198	402	507
425112	SETZINGEN	625	2930	117	26	381	767	24	923	401	243
425123	UNTERMARCHTAL	889	2707	70	73	333	844	7	862	314	330
425124	UNTERSTADION	622	2644	150	303	449	407	17	350	355	320
425125	UNTERWACHINGEN	145	3464	138	79	364	816	49	828	305	206
425130	WEIDENSTETTEN	1184	2582	137	170	518	471	57	625	422	514
425134	WESTERHEIM	2624	2450	144	647	577	34	102	70	532	535
425135	WESTERSTETTEN	2002	2921	114	310	577	398	91	227	379	517
425137	ILLERKIRCHBERG	4293	2009	134	121	631	360	33	180	378	309
425138	STAIG	2944	1768	131	124	668	362	22	14	266	293
425139	HEROLDSTATT	2269	5184	147	130	514	414	62	257	513	438
425140	BALZHEIM	1792	3476	138	528	470	348	76	206	368	465
425141	BLAUSTEIN	14625	2680	115	215	625	458	96	72	441	644
426	LKR BIBERACH	174596	2664	153	490	529	252	144	197	288	637
426001	ACHSTETTEN	3490	2241	121	363	523	220	92	213	178	383
426005	ALLESHAUSEN	459	2165	137	174	430	662	91	143	277	357
426006	ALLMANNSWEILER	301	5715	90	15	418	670	33	3738	210	37
426008	ALTHEIM	2080	2136	123	147	440	536	137	118	53	580
426011	ATTENWEILER	1531	2203	121	122	467	601	169	163	289	491
426013	BAD BUCHAU,STADT	4138	3389	151	253	482	422	156	393	806	1003
426014	BAD SCHUSSENRIED,STADT	8071	2307	143	423	488	340	155	45	150	541
426019	BERKHEIM	2484	2739	140	257	375	532	155	177	67	503
426020	BETZENWEILER	667	3718	133	662	466	107	42	1411	239	246
426021	BIBERACH A.D.RISZ,ST.	30940	3347	218	881	650	29	154	48	446	942
426028	BURGRIEDEN	3232	2847	115	313	505	380	80	30	265	325
426031	DETTINGEN AN DER ILLER	1892	3081	156	583	447	20	118	342	319	462
426035	DUERMENTINGEN	2436	2883	146	726	507	256	146	174	312	494
426036	DUERNAU	434	1906	137	154	389	709	35	2	292	191
426038	EBERHARDZELL	3637	2958	137	382	447	334	184	174	950	960
426043	ERLENMOOS	1429	1738	137	89	542	87	153	0	211	602
426044	EROLZHEIM	2801	2406	140	427	457	383	161	150	81	389
426045	ERTINGEN	5192	3106	128	231	418	445	126	219	766	947
426058	HOCHDORF	1981	2567	131	120	529	390	112	331	265	588
426062	INGOLDINGEN	2647	3004	120	181	460	541	195	881	273	542
426064	KANZACH	509	2859	150	67	467	474	100	1074	250	312
426065	KIRCHBERG AN DER ILLER	1752	2231	161	254	519	338	148	14	217	518
426066	KIRCHDORF AN DER ILLER	3154	2417	125	508	472	11	193	408	306	521
426067	LANGENENSINGEN	3523	2492	133	87	440	471	149	273	331	613
426070	LAUPHEIM,STADT	17641	2618	156	601	570	153	143	299	152	717
426071	MASELHEIM	4440	1768	110	219	465	424	27	61	250	346
426073	MIETINGEN	3556	2250	122	317	495	438	76	129	295	437
426074	MITTELBIBERACH	3366	2333	121	277	493	352	93	188	267	500
426078	MOOSBURG	191	1900	110	379	430	459	27	30	247	180
426087	OCHSENHAUSEN,STADT	7835	2688	164	707	536	11	278	247	293	753
426090	OGGELSHAUSEN	884	2696	125	126	615	395	29	945	239	216
426097	RIEDLINGEN,STADT	9406	2664	169	597	531	193	189	171	126	743
426100	ROT AN DER ROT	4246	2208	135	303	463	441	170	151	84	418
426108	SCHWENDI	5861	2014	136	752	563	59	155	51	46	527
426109	SEEKIRCH	224	2740	152	214	474	492	49	112	350	178
426113	STEINHAUSEN A.D.ROTTUM	1740	2833	124	174	412	609	178	578	363	556
426117	TANNHEIM	2150	1842	150	147	517	478	103	225	15	378
426118	TIEFENBACH	455	3853	118	109	445	738	85	0	231	338
426120	UMMENDORF	3887	2491	121	253	531	380	83	368	204	321
426121	UNLINGEN	2306	2666	140	317	448	442	142	260	384	497
426124	UTTENWEILER	3302	2534	148	192	380	618	126	355	290	468
426125	WAIN	1524	3024	152	587	498	120	137	503	272	544
426128	WARTHÄUSEN	4293	2481	120	695	670	16	113	2	287	528
426134	SCHENMERHOFEN	6850	1974	120	303	534	343	105	80	63	415
426135	GUTENZELL-HUERBEL	1659	2059	122	208	402	403	131	2	194	225

Verwaltungs- und Betriebs- ausgaben	Soziale Leistungen	Umlage	Sachinvestitionen		Zuweisungen für Investitionen	Schulden- stand	Netto- neuver- schuldung	Vollzeit- beschäftigte	Teilzeit- beschäftigte	Regional- schlüssel
			Erwerb von Vermögen	Bau- maßnahmen						
			DM/Einwohner					31.12.1995	30.6.1995	
NOCH LKR ALB-DONAU-KREIS										
255	0	268	15	197	0	1573	-79	2	1	425091
202	0	264	232	2277	836	1009	380	2	0	425092
372	0	254	763	540	21	1285	400	3	2	425093
220	0	243	252	838	101	1533	-120	4	1	425097
391	0	165	431	661	0	641	-52	0	0	425098
310	0	342	341	773	18	1141	127	4	0	425104
519	1	356	39	892	7	1151	416	3 <sup>1)</sup>	1 <sup>1)</sup>	425108
263	0	248	46	371	17	592	-51	8	2	425110
250	0	249	0	1126	450	1094	270	0	0	425112
318	0	257	17	1162	0	1175	-72	4	0	425123
389	0	203	1	1324	8	1386	-98	2	0	425124
361	0	260	0	796	828	1552	-110	0	0	425125
207	0	256	0	1368	20	721	124	5	4	425130
728	0	293	47	892	49	862	349	6	5	425134
387	0	253	270	739	101	603	58	8	1	425135
366	0	262	49	449	26	944	-77	3	1	425137
401	0	256	57	285	164	1005	-50	3	1	425138
565	0	242	782	2217	39	943	34	4	3	425139
458	0	244	158	818	5	1391	247	6	1	425140
620	0	257	305	943	6	464	-49	9	2	425141
457	2	320	171	725	64	691	1	8	2	426
355	0	261	53	561	6	1063	-3	4	1	426001
402	0	249	211	94	858	370	-63	2	0	426005
189	0	218	34	2569	184	150	-37	3	0	426006
221	0	252	30	446	52	412	-203	7	1	426008
321	0	277	120	545	1	763	-64	8	1	426011
572	0	224	227	1170	70	1426	-75	13	6	426013
498	0	280	114	264	1	482	-63	8	1	426014
286	0	240	307	699	26	419	-51	4	4	426019
283	0	312	3	976	2333	636	24	3	0	426020
573	5	435	127	554	32	640	-26	11	2	426021
282	0	235	691	707	133	831	-44	4	2	426028
284	0	366	354	995	0	275	-31	3	4	426031
425	45	222	166	533	0	1716	-150	9	1	426035
162	0	236	5	983	0	207	-154	0	0	426036
478	0	281	125	1336	58	327	-51	15	3	426038
347	0	410	125	518	103	248	-34	6	4	426043
315	0	265	123	722	100	648	-56	4	1	426044
533	0	227	83	845	43	619	-45	13	4	426045
391	0	259	18	963	0	56	-40	7	2	426058
455	0	251	124	2092	1	30	-20	6	1	426062
270	0	245	189	2008	51	208	-106	0	4	426064
522	0	269	246	285	9	713	-130	9	5	426065
476	0	732	92	930	17	112	-2	4	4	426066
373	0	250	119	677	33	637	-81	9	1	426067
543	1	257	250	697	125	1442	25	8	3	426070
369	0	270	56	274	3	341	-33	11	0	426071
374	0	242	15	321	74	1235	-54	11	1	426073
310	0	264	164	783	52	543	-64	14	0	426074
266	0	233	8	913	16	0	-105	0	0	426078
622	2	522	66	1078	148	719	268	12	2	426087
244	0	259	50	2232	26	162	-19	1	1	426090
446	0	315	166	214	32	567	-29	9	3	426097
364	0	256	48	610	13	994	-50	5	1	426100
510	0	322	214	917	150	161	-10	6	2	426108
273	0	242	288	556	1078	576	-156	0	0	426109
275	0	267	300	1325	35	433	-71	6	2	426113
216	0	231	736	702	33	997	882	5	0	426117
166	0	260	84	2941	3	0	0	2	2	426118
362	0	266	437	929	0	9	-8	6	1	426120
472	0	259	124	611	24	524	-82	7	0	426121
321	0	253	180	1147	5	906	135	8	1	426124
330	0	282	42	1524	19	1001	313	5	3	426125
457	0	378	233	701	28	147	-17	7	2	426128
320	0	286	221	560	79	756	-65	6	1	426134
744	3	260	140	1358	0	817	720	3	1	426135

1) Dieser Wert ging fehlerhaft in die Berechnung ein.



Noch: 20. Ausgewählte Einnahmen und Ausgaben der Gemeinden Baden-Württembergs 1995 - DM je Einwohner -

Regional- schlüssel	Land (LD) Regierungsbezirk (RB) Region (RG) Stadtkreis (SKR) Landkreis (LKR) Gemeinde	Einwohner am 30.6.1995	Bereinigte Einnahmen insgesamt	Grund- steuern A und B	Gewerbe- steuer (netto)	Gemeinde- anteil an der Einkommen- steuer	Zuweisungen von Bund und Land			Verwaltungs- und Benutzungs- gebühren	Personal- ausgaben
							allgem. Zuwei- sungen	für lfd. Zwecke, Erstatt.	für Investi- tionen		
		DM/Einwohner									
R E G I O N B O D E N S E E - O B E R S C H W A B E N											
43	RG BODENSEE-OBERSCHW.	582919	2713	157	373	554	357	142	154	339	670
435	LKR BODENSEE-KREIS	192424	2644	172	289	641	318	136	37	372	722
435005	BERMATINGEN	3479	1762	133	152	695	275	35	45	90	422
435010	DAISENDORF	1313	1858	161	38	693	353	54	58	283	502
435013	ERISKIRCH	4293	1877	126	82	582	366	46	4	191	362
435015	FRICKINGEN	2449	2348	130	108	566	429	75	87	329	421
435016	FRIEDRICHSHAFEN,STADT	56291	2913	176	370	690	331	127	77	486	828
435018	HAGNAU AM BODENSEE	1398	3041	261	290	726	165	140	-6	882	811
435020	HEILIGENBERG	2890	1863	100	56	366	623	129	53	255	408
435024	IMMENSTAD AM BODENSEE	5569	2563	266	110	962	16	121	53	352	882
435029	KRESSBRONN AM BODENSEE	7193	2256	189	287	569	296	156	122	160	694
435030	LANGENARGEN	7049	1963	177	186	588	417	63	16	142	464
435034	MARKDORF,STADT	11311	3053	174	380	744	184	111	-975	114	661
435035	MECKENBEUREN	12433	2335	141	321	538	477	91	108	220	548
435036	MEERSBURG,STADT	5398	3429	194	323	640	366	110	265	797	1164
435042	NEUKIRCH	2245	2068	111	213	361	487	211	391	157	546
435045	OBERTHEURINGEN	3872	1914	132	210	587	333	72	182	171	447
435047	OWINGEN	3817	2330	123	321	517	305	130	98	263	634
435052	SALEM	10315	2454	121	157	559	419	169	88	461	622
435053	SIPPLINGEN	2145	2787	139	111	573	351	157	98	524	721
435054	STETTEN	1007	2165	152	92	720	302	110	0	287	547
435057	TETTNANG,STADT	16596	2498	163	371	651	309	197	134	189	697
435059	UEBERLINGEN,STADT	20405	3223	241	338	659	120	216	80	640	963
435066	UHLINGEN-MUEHLHOFEN	7182	2118	164	169	590	393	122	119	252	608
435067	DEGGENHAUSERTAL	3774	2532	112	57	454	550	166	370	368	555
436	LKR RAVENSBURG	260633	2650	153	417	511	385	142	142	307	635
436001	ACHBERG	1293	2637	119	316	417	601	153	393	204	267
436003	AICHSTETTEN	2388	2851	149	158	416	520	79	8	256	352
436004	AITRACH	2594	2589	148	886	471	16	67	290	254	411
436005	ALTSHAUSEN	4514	3180	113	420	462	284	77	565	791	766
436006	AMTZELL	3215	2902	125	283	438	472	163	383	229	555
436008	AULENDORF,STADT	8686	3375	132	262	414	615	132	240	562	779
436009	BAD WALDSEE,STADT	17946	2691	156	449	483	378	148	102	380	721
436010	BAD WURZACH,STADT	13898	2555	160	325	398	402	224	155	247	689
436011	BAIENFURT	6868	2418	139	294	616	98	77	29	370	648
436012	BAINDT	4549	1797	116	127	639	304	79	0	143	500
436013	BERG	3658	2473	141	657	684	15	79	15	230	397
436014	BERGATREUTE	2816	1848	113	113	472	599	113	3	238	424
436018	BODNEGG	2784	3409	122	229	472	530	400	417	312	650
436019	BOMS	494	2441	121	47	365	682	49	325	236	443
436024	EBENWEILER	932	2273	118	91	401	601	14	215	271	325
436027	EICHSTEGEN	456	3270	113	71	364	705	37	1025	206	157
436032	FLEISCHWANGEN	508	2715	104	177	463	406	95	370	299	533
436039	GRUENKRAUT	2793	1998	104	332	602	166	82	48	294	299
436040	GUGGENHAUSEN	212	4927	134	6	338	782	37	2775	29	170
436047	HOSZKIRCH	663	2397	147	121	465	576	86	0	312	511
436049	ISNY IM ALLGAEU,STADT	14513	2568	117	621	477	357	157	99	382	577
436052	KISZLEGG	8405	2838	149	493	435	324	302	162	445	660
436053	KOENIGSEGGWALD	605	4526	133	198	423	476	17	1482	351	262
436055	LEUTKIRCH I. ALLGAEU,ST	21622	2793	144	473	491	377	171	142	281	664
436064	RAVENSBURG,STADT	46724	3020	222	721	585	273	108	114	309	827
436067	RIEDHAUSEN	490	1912	133	46	405	677	51	0	300	383
436069	SCHLIER	3589	2046	117	99	546	418	84	185	287	260
436077	UNTERWALDHAUSEN	250	2951	109	2	287	893	30	818	319	267
436078	VOGT	4381	1828	121	135	527	293	134	38	291	401
436079	WALDBURG	2276	4114	123	175	568	394	164	850	389	584
436081	WANGEN I. ALLGAEU,STADT	25763	2233	161	357	528	466	164	55	139	644
436082	WEINGARTEN,STADT	23455	2488	153	267	589	448	120	74	432	707
436083	WILHELMSDORF	4727	3287	103	127	361	675	174	150	143	411
436085	WOLFEGG	3176	2245	132	195	434	547	166	248	138	423
436087	WOLPERTSWENDE	3967	1859	122	284	534	377	58	71	272	419
436093	EBERSBACH-MUSBACH	1641	2659	112	27	335	671	40	413	242	346
436094	ARGENBUEHL	5656	2356	121	574	419	358	191	203	169	395
436095	HORGENZELL	4238	2346	97	146	397	685	145	42	159	436
436096	FRONREUTE	3888	2252	105	143	505	476	113	221	117	347

Verwaltungs- und Betriebs- ausgaben	Soziale Leistungen	Umlage	Sachinvestitionen		Zuweisungen für Investitionen	Schulden- stand	Netto- neuver- schuldung	Vollzeit- beschäftigte	Teilzeit- beschäftigte	Regional- schlüssel
			Erwerb von Vermögen	Bau- maßnahmen						
							auf 1000 Einwohner			

REGION BODENSEE - OBERSCHWABEN

534	1	304	189	529	48	920	34	8	2	43
528	1	309	215	401	45	972	44	9	2	435
291	0	276	18	371	5	1214	123	13	1	435005
295	0	269	225	478	38	639	-37	7	2	435010
396	0	259	160	722	14	0	0	5	1	435013
457	1	232	666	588	51	524	-40	6	1	435015
636	3	329	243	371	83	1173	91	9	2	435016
752	0	308	296	219	2	0	0	12	2	435018
434	0	230	150	498	26	170	-49	7	0	435020
577	0	335	340	525	194	608	-63	14	4	435024
489	0	308	115	413	7	708	-8	9	2	435029
464	0	256	35	347	12	691	17	7	1	435030
381	1	324	442	224	2	1270	-47	8	2	435034
324	0	274	126	429	3	1703	-131	6	1	435035
766	0	259	501	435	1	210	-45	19	4	435036
286	0	252	23	490	2	962	-77	5	3	435042
407	1	280	71	642	15	787	-74	5	1	435045
358	0	264	41	305	2	560	-65	10	3	435047
491	0	283	214	518	45	328	-20	12	2	435052
735	0	274	96	393	3	705	218	7	4	435053
349	0	282	13	359	24	324	-56	5	3	435054
420	0	316	187	425	68	945	4	8	2	435057
737	1	392	272	307	14	1022	220	14	3	435059
376	0	254	30	392	58	1475	287	8	2	435066
419	0	258	37	537	10	1190	-78	7	1	435067
537	2	309	178	514	40	985	37	8	2	436
325	0	218	51	1281	0	156	-15	2	2	436001
497	10	237	279	974	4	1240	121	4	0	436003
383	0	410	159	1292	3	1205	173	5	0	436004
513	0	275	278	1265	159	831	161	11	2	436005
376	0	236	379	1286	3	863	34	6	3	436006
698	0	238	446	702	13	2021	-71	13	3	436008
474	0	299	218	307	1	265	-11	10	3	436009
426	1	295	183	528	13	862	20	8	3	436010
354	1	362	86	415	19	752	-54	7	2	436011
396	0	267	31	217	5	659	-40	12	1	436012
575	0	1069	31	750	1	250	-3	5	0	436013
497	0	248	81	395	25	1631	-73	5	0	436014
851	0	245	64	1002	34	662	-65	5	6	436018
298	0	240	216	702	140	194	-51	0	6	436019
469	0	241	30	994	226	912	-58	2	1	436024
425	0	245	10	1086	276	441	-31	0	0	436027
287	0	256	139	1357	51	860	-63	4	0	436032
338	0	299	86	1402	0	41	-2	4	1	436039
280	0	252	0	4237	1007	0	0	0	0	436040
529	0	239	431	924	55	261	-21	5	2	436047
526	1	305	229	602	63	1842	-56	5	3	436049
677	0	278	57	734	90	736	-50	9	1	436052
418	0	228	3	2449	35	593	-40	2	2	436053
594	0	300	144	606	5	762	-69	8	1	436055
762	4	358	187	418	69	989	173	9	2	436064
526	0	213	4	70	26	1120	-80	0	2	436067
404	0	246	34	603	2	878	97	3	1	436069
364	0	237	0	1136	460	480	-52	0	0	436077
370	1	256	25	645	38	1062	241	8	0	436078
366	0	246	239	1105	275	1037	-118	8	0	436079
444	7	279	77	159	17	772	61	9	2	436081
494	0	306	150	142	40	1911	86	8	2	436082
626	0	252	842	643	12	813	22	4	1	436083
523	0	254	174	419	10	1250	-65	5	2	436085
378	0	259	12	386	63	462	-75	5	1	436087
424	0	220	65	1691	64	764	-66	2	3	436093
428	0	308	4	671	109	285	-25	5	1	436094
307	8	238	309	211	8	935	-73	4	1	436095
256	0	260	623	467	3	1105	174	3	1	436096

Noch: 20. Ausgewählte Einnahmen und Ausgaben der Gemeinden Baden-Württembergs 1995 - DM je Einwohner -

Regional- schlüssel	Land (LD) Regierungsbezirk (RB) Region (RG) Stadtkreis (SKR) Landkreis (LKR) Gemeinde	Einwohner am 30.6.1995	Bereinigte Einnahmen insgesamt	Grund- steuern A und B	Gewerbe- steuer (netto)	Gemeinde- anteil an der Einkommen- steuer	Zuweisungen von Bund und Land			Verwaltungs- und Benutzungs- gebühren	Personal- ausgaben
							allgem. Zuweil- sungen	für lfd. Zwecke, Erstatt.	für Investi- tionen		
		DM/Einwohner									
437	LKR SIGMARINGEN	129862	2940	144	411	511	358	150	351	353	663
437005	BEURON	843	6945	174	2	469	598	154	3344	583	707
437008	BINGEN	2845	2473	112	115	587	348	119	350	386	712
437031	GAMMERTINGEN, STADT	6773	2964	134	141	490	316	281	208	423	617
437044	HERBERTINGEN	4524	2643	124	166	474	472	77	528	180	486
437047	HETTINGEN, STADT	2106	3609	155	107	612	323	136	1115	461	756
437053	HOHENTENGEN	4349	2726	115	169	445	568	63	541	464	387
437056	ILLMENSEE	1841	2198	142	142	452	354	163	235	247	698
437059	INZIGOFEN	2619	2852	133	293	456	411	144	322	358	535
437065	KRAUCHENWIES	4915	3526	142	1417	491	17	147	597	130	561
437072	LEIBERTINGEN	2170	2405	113	84	469	437	98	278	346	559
437076	MENGEN, STADT	9902	3443	144	298	546	248	147	159	701	958
437078	MESZKIRCH, STADT	8642	2945	127	306	452	391	172	661	325	633
437082	NEUFRA	1961	3450	157	163	575	283	60	1068	355	535
437086	OSTRACH	6394	2724	153	335	426	397	196	498	123	467
437088	PFULLENDORF, STADT	12457	3559	155	1720	548	13	177	41	170	736
437100	SAULGAU, STADT	16901	3104	165	297	507	488	164	241	662	783
437101	SCHEER, STADT	2657	2404	115	173	545	388	79	288	448	992
437102	SCHWENNINGEN	1645	2804	127	273	527	472	49	324	456	520
437104	SIGMARINGEN, STADT	16766	2503	168	180	560	439	146	231	145	698
437105	SIGMARINGENDORF	3721	1848	135	320	686	132	94	45	148	578
437107	STETTEN A. KALTEN MARKT	5581	2497	115	184	534	745	107	192	175	524
437114	VERINGENSTADT, STADT	2318	2872	172	95	510	317	237	395	472	678
437118	WALD	2746	2752	97	131	363	566	188	220	408	491
437123	SAULDORF	2299	3596	165	172	412	90	132	1115	444	529
437124	HERDWANGEN-SCHOENACH	2887	2281	109	206	407	419	103	292	385	481

Verwaltungs- und Betriebs- ausgaben	Soziale Leistungen	Umlage	Sachinvestitionen		Zuweisungen für Investitionen	Schulden- stand	Netto- neuver- schuldung	Vollzeit- beschäftigte	Teilzeit- beschäftigte	Regional- schlüssel				
			Erwerb von Vermögen	Bau- maßnahmen										
											31.12.1995		30.6.1995	
											DM/Einwohner		auf 1000 Einwohner	
536	1	289	174	750	68	713	14	8	3	437				
662	0	223	53	3524	0	342	-8	13	1	437005				
417	0	275	136	424	4	917	-147	11	1	437008				
658	8	295	539	531	28	556	56	6	4	437031				
387	0	259	56	1072	26	243	-30	5	2	437044				
471	0	235	149	1372	0	1332	185	10	3	437047				
344	0	254	195	537	95	937	-86	4	1	437053				
444	0	247	40	492	2	1342	142	8	5	437056				
495	0	233	16	892	0	892	-205	13	0	437059				
428	0	576	200	1147	21	57	-1	5	3	437065				
571	0	236	126	527	0	1240	22	7	0	437072				
808	5	308	249	432	133	857	233	9	5	437076				
545	0	263	153	1447	31	2043	482	10	3	437078				
450	0	243	105	2091	25	2454	496	13	0	437082				
439	1	254	134	912	144	650	-57	5	3	437086				
642	0	380	259	358	254	69	-30	10	2	437088				
595	0	253	169	977	43	626	-38	9	2	437100				
447	0	249	62	690	0	890	-53	11	5	437101				
522	0	246	32	338	100	647	-787	13	1	437102				
459	0	278	160	433	17	192	-12	8	3	437104				
318	0	271	23	145	37	839	-121	6	3	437105				
557	1	277	46	276	142	1008	-198	5	3	437107				
570	1	265	122	389	21	186	-46	6	3	437114				
452	1	241	272	1019	0	1039	-45	5	1	437118				
630	0	348	153	1539	12	1159	-100	6	0	437123				
417	0	192	39	980	9	778	-78	3	4	437124				

**21. Ausgewählte Einnahmen und Ausgaben der Stadt- und Landkreise Baden-Württembergs 1995 - in 1000 DM -**

Regional- schlüssel	Land (LD) Stadtkreis (SKR) Landkreis (LKR)	Einwohner am 30.6.1995	Bereinigte Einnahmen insgesamt	Steuern und steuer- ähnliche Einnahmen	Allgem. Umlagen von Gemeinden (Gv.)	Übrige Verwalt.- und Betriebs- einnahmen	Zuweisungen von Bund und Land			Verwaltungs- und Benutzungs- gebühren	Personal- ausgaben
							allgem. Zuweil- sungen	für lfd. Zwecke, Erstatt.	für Investi- tionen		
		1000 DM									
111	SKR STUTTGART	587031	3053655	1207130	0	342592	575135	215146	39537	359377	807941
115	LKR BOEBLINGEN	349522	147314	64	154456	15400	66581	52723	9178	585	51789
116	LKR ESSLINGEN	489600	240264	97	233131	39727	91182	69273	2004	1291	57347
117	LKR GOEPFINGEN	254440	163612	21	96900	10867	57754	38768	-1	53238	46208
118	LKR LUDWIGSBURG	484143	276502	74	206916	13267	90728	65637	1945	90801	55267
119	LKR REMS-MURR-KREIS	397501	213429	116	175073	15256	70289	55766	11348	55614	46360
121	SKR HEILBRONN	121713	694346	205949	0	51010	61546	45524	9288	29698	156441
125	LKR HEILBRONN	300786	126352	131	89375	9875	72007	33906	2672	765	36453
126	LKR HOHENLOHEKREIS	103164	64426	77	37233	5267	21624	27221	6592	555	18015
127	LKR SCHWABISCH HALL	179475	109378	191	89732	9671	34999	46762	1403	14987	33233
128	LKR MAIN-TAUBER-KREIS	136011	104260	132	50522	10317	23057	32696	10726	26352	26705
135	LKR HEIDENHEIM	136796	100130	77	57810	5990	27248	23147	2819	2123	22572
136	LKR OSTALBKREIS	310246	194827	241	116629	19325	63096	64480	1011	43076	44029
211	SKR BADEN-BADEN	52563	234836	77277	0	32801	29156	27843	1341	41371	80653
212	SKR KARLSRUHE	276621	1061940	438294	0	77049	214521	59098	34981	153595	362844
215	LKR KARLSRUHE	403621	204030	206	116806	10183	85351	54680	1890	46981	52602
216	LKR RASTATT	221594	134405	234	84593	6364	46513	35373	3636	37675	42110
221	SKR HEIDELBERG	138435	621643	195207	0	63993	127860	62353	8170	124818	200208
222	SKR MANNHEIM	315122	1506527	474080	0	171555	307357	110069	21122	282243	440539
225	LKR NECKAR-ODENWALD	146064	109232	180	48268	12904	36318	31875	5483	21200	25751
226	LKR RHEIN-NECKAR	510507	344024	170	159308	11946	109716	64441	1256	149692	87168
231	SKR PFORZHEIM	118371	464475	171955	0	45014	51025	59256	7389	88041	132267
235	LKR CALW	157079	82926	128	48042	9309	31962	33061	5205	840	24257
236	LKR ENZKREIS	186050	81844	74	63850	5398	44538	22870	2937	385	30282
237	LKR FREUDENSTADT	121306	66436	88	40301	5328	23016	28733	3519	3449	20485
311	SKR FREIBURG	198342	772227	248850	0	99325	218534	68049	8248	46219	259794
315	LKR BREISGAU-HOCHSCH.	229313	113346	189	65845	6669	63290	30258	6617	1508	35953
316	LKR EMMENDINGEN	145500	83328	144	49828	7968	36873	24615	3406	6983	27981
317	LKR ORTENAU-KREIS	397078	269021	383	174402	20019	89491	70560	6505	74741	75138
325	LKR ROTTWEIL	138425	74114	76	42334	13508	32891	23221	2539	349	17531
326	LKR SCHWARZWAALD-BAAR	208715	123849	132	78009	6192	40947	45810	4935	23707	30424
327	LKR TUTTLINGEN	128808	99318	106	47366	6024	27902	26480	5576	31169	20324
335	LKR KONSTANZ	257641	146452	159	107985	13361	52879	46270	4469	26518	39383
336	LKR LOERRACH	210908	120704	169	85677	10577	46297	33248	2603	25311	52010
337	LKR WALDSHUT	162899	93037	219	60320	6298	42003	38170	2531	428	27014
415	LKR REUTLINGEN	271153	114623	267	116027	7280	52291	33596	2574	15328	29127
416	LKR TUEBINGEN	203712	100972	63	91779	9455	34404	34404	443	19903	25299
417	LKR ZOLLERNALBKREIS	192538	117595	96	65795	7277	35896	35607	3111	33509	25651
421	SKR ULM	115384	517686	180705	0	55341	65110	44573	9948	107642	143371
425	LKR ALB-DONAU-KREIS	179786	106785	116	66532	8956	38624	39651	1204	14651	27675
426	LKR BIBERACH	174596	131585	95	53481	10213	36225	38390	8804	24001	29948
435	LKR BODENSEEKREIS	192424	117367	64	76342	10192	41305	35240	1380	23178	31896
436	LKR RAVENSBURG	260633	144983	104	99316	11441	55511	48374	5579	19630	33928
437	LKR SIGMARINGEN	129862	81270	183	45282	11217	31760	28581	2654	4247	23882
	LD BADEN-WUERTTEMBERG	10295478	13729073	3547310	3195263	1321720	3404814	2105800	278579	2127776	3857854

Verwaltungs- und Betriebs- ausgaben	Soziale Leistungen	Umlage	Sachinvestitionen		Zuweisungen für Investitionen	Schulden- stand	Netto- neuver- schuldung	Vollzeit- beschäftigte	Teilzeit- beschäftigte	Regional- schlüssel
			Erwerb von Vermögen	Bau- maßnahmen						
						1000 DM		31.12.1995	30.6.1995	
								Anzahl		
464101	361013	286349	73099	113984	43828	2147472	-66693	9120	1526	111
30796	90091	9498	2530	20005	2426	129555	-3872	536	327	115
44058	136730	14954	7043	18984	4295	259868	-5911	645	252	116
58847	64974	8747	2207	12072	2244	157360	11820	513	171	117
36310	117725	15117	4517	5069	7479	274289	33150	651	177	118
35080	95979	12394	12654	18799	7889	101078	3219	490	178	119
91941	68141	48790	91459	62171	19956	125446	26645	1844	461	121
22892	76052	10540	5176	13902	13501	27423	9603	428	121	125
14047	29849	3817	1358	8346	2528	28458	837	223	90	126
39822	58910	5397	802	2929	1737	51551	-1007	356	81	127
29027	33167	4365	1515	14096	2315	37962	690	310	101	128
13175	41587	4358	1271	5356	1779	19577	-23999	246	94	135
39595	84461	9933	2672	7944	2986	135261	4499	518	157	136
53767	24402	20975	17536	15809	3358	78923	-7100	918	161	211
170508	120961	132152	38826	120248	13130	610346	69885	4829	1118	212
47538	84212	13665	3524	16783	7710	71068	7586	653	170	215
33560	53581	6627	2568	11712	2338	98406	1327	473	112	216
138174	71044	54922	13140	65793	7782	158515	11525	2279	387	221
284713	189697	139146	32989	127260	58161	1285362	69155	4867	1079	222
37443	36839	5410	1993	8662	2476	57521	-2164	294	162	225
134611	109594	16480	5796	3718	466	168798	-9983	1048	411	226
89003	67345	46626	9080	31007	4788	176115	8485	1808	265	231
23272	34348	6836	1338	9629	2302	20975	9775	369	98	235
17629	31131	7070	2126	6604	6454	69203	3827	339	103	236
16065	25668	4046	1676	5580	8408	14669	-1533	232	75	237
118313	128022	86977	40014	35617	18001	609022	15602	2965	673	311
23840	38287	9540	3388	8191	4861	47095	-1269	457	122	315
11721	46065	5579	1089	7281	1244	24678	1007	287	129	316
68630	134683	11535	3320	10891	4334	148187	7470	831	329	317
16194	34074	4448	1518	4193	1482	34348	594	175	77	325
38091	47857	6353	1823	11010	1006	73286	3560	370	105	326
22019	40333	4597	1378	8886	699	56309	-9819	245	72	327
44067	102470	8731	2010	7564	139	60315	5719	424	133	335
25250	66792	7138	1254	9529	2260	40212	2846	573	259	336
26128	43858	5863	1262	1898	485	45227	-2202	343	115	337
31454	44554	8638	889	5446	2797	90298	-1231	343	115	415
32972	71380	6066	702	5344	1521	52895	2811	277	114	416
36665	44501	5418	963	3169	491	31264	-3722	292	92	417
114869	43726	46384	49508	56508	12425	268067	2329	1717	312	421
21853	34205	7116	1441	5782	8572	78996	-2644	331	66	425
40277	32527	6733	6296	11868	4299	9690	1365	327	94	426
34787	45796	6881	1683	3437	783	51157	-1791	358	101	435
46203	50937	9567	7669	18486	2567	90318	8429	394	95	436
19021	35406	4768	4716	8064	3504	31443	4483	330	73	437
2229593	3192975	1140547	467821	949622	301805	8148008	183303	45028	10953	

## 22. Ausgewählte Einnahmen und Ausgaben der Stadt- und Landkreise Baden-Württembergs 1995 - DM je Einwohner -

Regional- schlüssel	Land (LD) Stadtkreis (SKR) Landkreis (LKR)		Einwohner am 30.6.1995	Bereinigte Einnahmen insgesamt	Steuern und steuer- ähnliche Einnahmen	Allgem. Umlagen von Gemeinden (Gv.)	Übrige Verwalt.- und Betriebs- einnahmen	Zuweisungen von Bund und Land			Verwaltungs- und Benutzungs- gebühren	Personal- ausgaben
								allgem. Zuweil- sungen	für lfd. Zwecke, Erstatt.	für Investi- tionen		
			Anzahl	DM/Einwohner								
111	SKR	STUTTGART	587031	5202	2056	0	584	980	366	67	612	1376
115	LKR	BOEBLINGEN	349522	421	0	442	44	190	151	26	2	148
116	LKR	ESSLINGEN	489600	491	0	476	81	186	141	4	3	117
117	LKR	GOEPPINGEN	254440	643	0	381	43	227	152	0	209	182
118	LKR	LUDWIGSBURG	484143	571	0	427	27	187	136	4	188	114
119	LKR	REMS-MURR-KREIS	397501	537	0	440	38	177	140	29	140	117
121	SKR	HEILBRONN	121713	5705	1692	0	419	506	374	76	244	1285
125	LKR	HEILBRONN	300786	420	0	297	33	239	113	9	3	121
126	LKR	HOHENLOHEKREIS	103164	625	1	361	51	210	264	64	5	175
127	LKR	SCHWAEBISCH HALL	179475	609	1	500	54	195	261	8	84	185
128	LKR	MAIN-TAUBER-KREIS	136011	767	1	371	76	170	240	79	194	196
135	LKR	HEIDENHEIM	136796	732	1	423	44	199	169	21	16	165
136	LKR	OSTALBKREIS	310246	628	1	376	62	203	208	3	139	142
211	SKR	BADEN-BADEN	52563	4468	1470	0	624	555	530	26	787	1534
212	SKR	KARLSRUHE	276621	3839	1584	0	279	776	214	126	555	1312
215	LKR	KARLSRUHE	403621	505	1	289	25	211	135	5	116	130
216	LKR	RASTATT	221594	607	1	382	29	210	160	16	170	190
221	SKR	HEIDELBERG	138435	4491	1410	0	462	924	450	59	902	1446
222	SKR	MANNHEIM	315122	4781	1504	0	544	975	349	67	896	1398
225	LKR	NECKAR-ODENWALD	146064	748	1	330	88	249	218	38	145	176
226	LKR	RHEIN-NECKAR	510507	674	0	312	23	215	126	2	293	171
231	SKR	PFORZHEIM	118371	3924	1453	0	380	431	501	62	744	1117
235	LKR	CALW	157079	528	1	306	59	203	210	33	5	154
236	LKR	ENZKREIS	186050	440	0	343	29	239	123	16	2	163
237	LKR	FREUDENSTADT	121306	548	1	332	44	190	237	29	28	169
311	SKR	FREIBURG	198342	3893	1255	0	501	1102	343	42	233	1310
315	LKR	BREISGAU-HOCHSCH.	229313	494	1	287	29	276	132	29	7	157
316	LKR	EMMENDINGEN	145500	573	1	342	55	253	169	23	48	192
317	LKR	ORTENAUKREIS	397078	678	1	439	50	225	178	16	188	189
325	LKR	ROTTWEIL	138425	535	1	306	98	238	168	18	3	127
326	LKR	SCHWARZWALD-BAAR	208715	593	1	374	30	196	219	24	114	146
327	LKR	TUTTLINGEN	128808	771	1	368	47	217	206	43	242	158
335	LKR	KONSTANZ	257641	568	1	419	52	205	180	17	103	153
336	LKR	LOERRACH	210908	572	1	406	50	220	158	12	120	247
337	LKR	WALDSHUT	162899	571	1	370	39	258	234	16	3	166
415	LKR	REUTLINGEN	271153	423	1	428	27	193	124	9	57	107
416	LKR	TUEBINGEN	203712	496	0	451	46	169	169	2	98	124
417	LKR	ZOLLERNALBKREIS	192538	611	0	342	38	186	185	16	174	133
421	SKR	ULM	115384	4487	1566	0	480	564	386	86	933	1243
425	LKR	ALB-DONAU-KREIS	179786	594	1	370	50	215	221	7	81	154
426	LKR	BIBERACH	174596	754	1	306	58	207	220	50	137	172
435	LKR	BODENSEEKREIS	192424	610	0	397	53	215	183	7	120	166
436	LKR	RAVENSBURG	260633	556	0	381	44	213	186	21	75	130
437	LKR	SIGMARINGEN	129862	626	1	349	86	245	220	20	33	184
	LD	BADEN-WUERTEMBERG	10295478	1334	345	310	128	331	205	27	207	375

Verwaltungs- und Betriebs- ausgaben	Soziale Leistungen	Umlage	Sachinvestitionen		Zuweisungen für Investitionen	Schulden- stand	Netto- neuver- schuldung	Vollzeit- beschäftigte	Teilzeit- beschäftigte	Regional- schlüssel
			Erwerb von Vermögen	Bau- maßnahmen						
						DM/Einwohner				
791	615	488	125	194	75	3658	-114	16	3	111
88	258	27	7	57	7	371	-11	2	1	115
90	279	31	14	39	9	531	-12	1	1	116
231	255	34	9	47	9	618	46	2	1	117
75	243	31	9	10	15	567	68	1	0	118
88	241	31	32	47	20	254	8	1	0	119
755	560	401	751	511	164	1031	219	15	4	121
76	253	35	17	46	45	91	32	1	0	125
136	289	37	13	81	24	276	8	2	1	126
222	328	30	4	16	10	287	-6	2	0	127
213	244	32	11	104	17	279	5	2	1	128
96	304	32	9	39	13	143	-175	2	1	135
128	272	32	9	26	10	436	15	2	1	136
1023	464	399	334	301	64	1501	-135	17	3	211
616	437	478	140	435	47	2206	253	17	4	212
118	209	34	9	42	19	176	19	2	0	215
151	242	30	12	53	11	444	6	2	1	216
998	513	397	95	475	56	1145	83	16	3	221
903	602	442	105	404	185	4079	219	15	3	222
256	252	37	14	59	17	394	-15	2	1	225
264	215	32	11	7	1	331	-20	2	1	226
752	569	394	77	262	40	1488	72	15	2	231
148	219	44	9	61	15	134	62	2	1	235
95	167	38	11	35	35	372	21	2	1	236
132	212	33	14	46	69	121	-13	2	1	237
597	645	439	202	180	91	3071	79	15	3	311
104	167	42	15	36	21	205	-6	2	1	315
81	317	38	7	50	9	170	7	2	1	316
173	339	29	8	27	11	373	19	2	1	317
117	246	32	11	30	11	248	4	1	1	325
183	229	30	9	53	5	351	17	2	1	326
171	313	36	11	69	5	437	-76	2	1	327
171	398	34	8	29	1	234	22	2	1	335
120	317	34	6	45	11	191	13	3	1	336
160	269	36	8	12	3	278	-14	2	1	337
116	164	32	3	20	10	333	-5	1	0	415
162	350	30	3	26	7	260	14	1	1	416
190	231	28	5	16	3	162	-19	2	0	417
996	379	402	429	490	108	2323	20	15	3	421
122	190	40	8	32	48	439	-15	2	0	425
231	186	39	36	68	25	55	8	2	1	426
181	238	36	9	18	4	266	-9	2	1	435
177	195	37	29	71	10	347	32	2	0	436
146	273	37	36	62	27	242	35	3	1	437
217	310	111	45	92	29	791	18	4	1	



## **Anhang**

# Bundesgesetzblatt

Teil I

Z 5702 A

---

**1992**                      **Ausgegeben zu Bonn am 24. Dezember 1992**                      **Nr. 58**

---

Tag	Inhalt	Seite
21. 12. 92	<b>Gesetz zur Änderung des Grundgesetzes</b> ..... 100-1	2086
21. 12. 92	<b>Gesetz zur Änderung des Beamtenversorgungsgesetzes</b> ..... 2030-25, 2032-1, 53-4	2088
21. 12. 92	<b>Gesetz zur Förderung der anderweitigen Verwendung von Berufssoldaten und Beamten (Verwendungsförderungsgesetz)</b> ..... neu: 51-5; 2032-1	2091
21. 12. 92	<b>Gesetz zur Bereinigung von Kriegsfolgengesetzen (Kriegsfolgenbereinigungsgesetz – KfbG)</b> .. neu: 242-1-1-2; neu: 84-3; 240-1, 621-1, 653-1, 84-2, 242-1, 242-1-1, 240-3, 240-11, 211-1, 830-2, 824-2, 810-1, 402-27, 2330-2, 2126-1, 7625-10, 105-9	2094
21. 12. 92	<b>Gesetz zur Änderung der Finanzgerichtsordnung und anderer Gesetze (FGO-Änderungsgesetz)</b> neu: 350-1/1; 350-1, 360-1, 368-1, 610-1-3, 610-10, 302-4, 340-4	2109
21. 12. 92	<b>Gesetz zur Änderung des Einführungsgesetzes zum Bürgerlichen Gesetzbuche</b> ..... 400-1	2116
21. 12. 92	<b>Gesetz zur Verlängerung der Wartefristen in dem in Artikel 3 des Einigungsvertrages genannten Gebiet</b> ..... 400-1	2117
21. 12. 92	<b>Drittes Gesetz zur Änderung des Steuerbeamten-Ausbildungsgesetzes</b> ..... 2030-21, 610-1-3	2118
21. 12. 92	<b>Gesetz über die Statistiken der öffentlichen Finanzen und des Personals im öffentlichen Dienst (Finanz- und Personalstatistikgesetz – FPStatG)</b> ..... neu: 600-5; 600-3	2119
21. 12. 92	<b>Gesetz zur Änderung des Gesetzes über den Finanzausgleich zwischen Bund und Ländern</b> ... 603-9	2124
21. 12. 92	<b>Zollrechtsänderungsgesetz</b> ..... neu: 613-7; 613-1	2125
21. 12. 92	<b>Gesetz zur Änderung von Gesetzen auf dem Gebiet des Rechts der Wirtschaft</b> ..... 7110-2, 701-1, III-29, 7141-6, 703-1	2133
21. 12. 92	<b>Zweites Gesetz zur Änderung des Filmförderungsgesetzes</b> ..... 707-12	2135
21. 12. 92	<b>Erstes Gesetz zur Änderung des Fischwirtschaftsgesetzes</b> ..... 7846-2, 7846-1-1, 7846-1-3	2142
21. 12. 92	<b>Achtes Gesetz zur Änderung des Unterhaltsicherungsgesetzes</b> ..... 53-3	2144
21. 12. 92	<b>Gesetz zur Änderung des Gesetzes über die Erhaltung der Gräber der Opfer von Krieg und Gewaltherrschaft (Gräbergesetz)</b> ..... neu: 2184-1/1; 2184-1	2145
21. 12. 92	<b>Viertes Gesetz zur Änderung des Gesetzes zur Errichtung einer Stiftung „Mutter und Kind – Schutz des ungeborenen Lebens“</b> ..... 2172-3	2147
18. 12. 92	<b>Vierte Verordnung zur Änderung der Landwirtschaftsförderungsverordnung</b> ..... 7847-16-1	2148

---

# Gesetz über die Statistiken der öffentlichen Finanzen und des Personals im öffentlichen Dienst (Finanz- und Personalstatistikgesetz – FPStatG)

Vom 21. Dezember 1992

Der Bundestag hat mit Zustimmung des Bundesrates das folgende Gesetz beschlossen:

## § 1

### Anordnung als Bundesstatistik

Im Geltungsbereich dieses Gesetzes werden folgende Statistiken der öffentlichen Finanzwirtschaft und des Personals im öffentlichen Dienst als Bundesstatistiken durchgeführt:

1. die Statistik der Ausgaben und Einnahmen,
2. die Statistik des Steueraufkommens, der Hebesätze und der Umlagen,
3. die Statistik über die Schulden und Bürgschaften,
4. die Statistik über das Personal im öffentlichen Dienst (Personalstandstatistik),
5. die Statistik über die Empfänger von Versorgungsbezügen (Versorgungsempfängerstatistik),
6. die Statistik über die Empfänger von nicht in die gesetzliche Rentenversicherung überführten Leistungen aus Sonderversorgungssystemen im Beitrittsgebiet (Sonderversorgungsempfängerstatistik).

## § 2

### Erhebungseinheiten

(1) Die Statistiken erstrecken sich auf die Finanzwirtschaft und das Personal

1. des Bundes sowie die Finanzanteile an den Europäischen Gemeinschaften,
2. der Länder,
3. der Gemeinden und Gemeindeverbände,
4. der Zweckverbände und anderer juristischer Personen zwischengemeindlicher Zusammenarbeit, soweit sie an Stelle kommunaler Körperschaften kommunale Aufgaben erfüllen,
5. der Sozialversicherungsträger, der Bundesanstalt für Arbeit und der Träger der Zusatzversorgung des Bundes, der Länder, der Gemeinden und der Gemeindeverbände,
6. der Deutschen Bundespost POSTDIENST, – POSTBANK, – TELEKOM sowie der Deutschen Bundesbahn und der Deutschen Reichsbahn,
7. der rechtlich selbständigen Organisationen ohne Erwerbszweck für Wissenschaft, Forschung und Entwicklung, sofern die Zuwendungen von anderen in

diesem Paragraphen bezeichneten juristischen Personen oder den Europäischen Gemeinschaften den Betrag von 300 000 Deutsche Mark jährlich übersteigen, sowie der Bundes-, Landes- und anderen öffentlichen Forschungsanstalten und der Institute an Hochschulen, soweit nicht die Nummern 1 bis 3 Anwendung finden,

8. der Deutschen Bundesbank und der rechtlich selbständigen Anstalten, Körperschaften und Stiftungen des öffentlichen Rechts mit Dienstthermfähigkeit, soweit nicht die Nummern 4 bis 7 Anwendung finden,
9. der Krankenhäuser und Hochschulkliniken mit kaufmännischem Rechnungswesen, wenn eine oder mehrere der in den Nummern 2 bis 4 genannten juristischen Personen Träger oder mit mehr als 50 vom Hundert des Nennkapitals beteiligt sind,
10. der sonstigen staatlichen und kommunalen Fonds, Einrichtungen und wirtschaftlichen Unternehmen, für die Sonderrechnungen geführt oder die in rechtlich selbständiger Form betrieben werden, soweit nicht die Nummern 1 bis 4 und 6 bis 9 Anwendung finden.

(2) Ämter, Samtgemeinden, Verbandsgemeinden und sonstige ähnliche gemeindliche Zusammenschlüsse sind Gemeindeverbände im Sinne dieses Gesetzes.

(3) Staatliche und kommunale Fonds, Einrichtungen und wirtschaftliche Unternehmen in rechtlich selbständiger Form gehören nur zu den Erhebungseinheiten, wenn die in Absatz 1 Nr. 1 bis 4 genannten juristischen Personen unmittelbar oder mittelbar mit mehr als 50 vom Hundert des Nennkapitals oder des Stimmrechts beteiligt sind. Rechtlich selbständige kommunale Stiftungen ohne Dienstthermfähigkeit gehören nicht zu den Erhebungseinheiten.

## § 3

### Statistik der Ausgaben und Einnahmen

(1) Die Statistik nach § 1 Nr. 1 erfaßt bei den Erhebungseinheiten nach § 2 Abs. 1 Nr. 1 und 2 folgende Erhebungsmerkmale:

#### 1. jährlich

- a) die Haushaltsansätze in haushaltsrechtlicher Gliederung nach Einzelplan und Kapitel sowie in der Gliederung nach Einnahme- und Ausgabearten sowie Aufgabenbereichen entsprechend der Haushaltssystematik des Bundes und der Länder;
- b) die fünfjährigen Finanzpläne für jedes Planjahr, gegliedert entsprechend dem gemeinsamen Finanzplanungsschema des Bundes und der Länder;

- c) die Ist-Einnahmen und Ist-Ausgaben nach der Jahresrechnung in haushaltsrechtlicher Gliederung nach Einzelplan und Kapitel sowie in der Gliederung nach Einnahme- und Ausgabearten sowie Aufgabenbereichen entsprechend der Haushaltssystematik des Bundes und der Länder;
  - d) die Ist-Einnahmen und Ist-Ausgaben der Hochschulen und Hochschulkliniken, soweit sie nicht von der Hochschule oder Hochschulklinik bewirtschaftet werden, in der Gliederung, die in der jeweils geltenden Fassung des Hochschulstatistikgesetzes vom 2. November 1990 (BGBl. I S. 2414) festgelegt ist;
2. vierteljährlich
- a) die Ist-Einnahmen und Ist-Ausgaben nach dem Kassenergebnis entsprechend dem geltenden Gruppierungsplan des Bundes und der Länder;
  - b) die Bauausgaben nach Aufgabenbereichen und die Erstattungen vom Bund für Ausgleichsforderungen;
3. monatlich
- a) die Summe der Ist-Einnahmen und Ist-Ausgaben im Sinne des § 39 Nr. 2 des Haushaltsgrundsätzegesetzes vom 19. August 1969 (BGBl. I S. 1273);
  - b) die Personalausgaben;
  - c) die Bauausgaben;
  - d) die Steuereinnahmen;
  - e) die Aufnahme und die Tilgung von Kreditmarktmitteln;
  - f) die Einnahmen und Ausgaben im Länderfinanzausgleich;
  - g) die Kassenlage des Bundes und der Länder.

(2) Die Statistik nach § 1 Nr. 1 erfaßt bei den Erhebungseinheiten nach § 2 Abs. 1 Nr. 3 folgende Erhebungsmerkmale:

1. jährlich

- a) die Ist-Einnahmen und Ist-Ausgaben nach der Jahresrechnung in der Gliederung nach Einnahme- und Ausgabearten sowie Aufgabenbereichen entsprechend der kommunalen Haushaltssystematik;
- b) bei Gemeinden mit 3 000 und mehr Einwohnern und bei Gemeindeverbänden die Haushaltsansätze gegliedert nach Einnahme- und Ausgabearten entsprechend dem Gruppierungsplan sowie die Bauausgaben nach Aufgabenbereichen;

2. vierteljährlich

- a) die Ist-Einnahmen und Ist-Ausgaben nach dem Kassenergebnis entsprechend dem kommunalen Gruppierungsplan;
- b) die Bauausgaben nach Aufgabenbereichen.

(3) Die Statistik nach § 1 Nr. 1 erfaßt bei den Erhebungseinheiten nach § 2 Abs. 1 Nr. 4 folgende Erhebungsmerkmale:

jährlich

die Ist-Einnahmen und Ist-Ausgaben nach der Jahresrechnung in der Gliederung nach Einnahme- und Ausgabearten sowie Aufgabenbereichen entsprechend der kommunalen Haushaltssystematik oder die Daten der Bilanz, der

Gewinn- und Verlustrechnung, des Anlagennachweises sowie der Behandlung des Jahresergebnisses, auch soweit sie sich aus dem Anhang ergeben.

(4) Die Statistik nach § 1 Nr. 1 erfaßt bei Erhebungseinheiten nach § 2 Abs. 1 Nr. 5 folgende Erhebungsmerkmale:

1. jährlich

die Einnahmen und Ausgaben auf der Grundlage der für eigene Zwecke dieser Körperschaften erstellten Rechnungsunterlagen in einer Gliederung, die eine Zuordnung zu den Gruppen des Gruppierungsplanes von Bund und Ländern gewährleistet;

2. vierteljährlich

die Einnahmen und Ausgaben auf der Grundlage der für eigene Zwecke dieser Körperschaften erstellten Rechnungsunterlagen in einer Gliederung, die eine Zuordnung zu den Gruppen des Gruppierungsplanes von Bund und Ländern gewährleistet; dies gilt nicht für die Träger der gesetzlichen Unfallversicherung.

(5) Die Statistik nach § 1 Nr. 1 erfaßt bei den Forschungseinrichtungen der Erhebungseinheiten nach § 2 Abs. 1 Nr. 1 bis 3 und 7 folgende Erhebungsmerkmale:

1. jährlich

die Ist-Einnahmen und Ist-Ausgaben in einer Gliederung nach Einnahme- und Ausgabearten entsprechend dem Gruppierungsplan des Bundes und der Länder sowie in fachlicher Gliederung; soweit die Erhebungseinheiten die kommunale Haushaltssystematik anwenden, erfolgt die Gliederung der Ist-Einnahmen und Ist-Ausgaben entsprechend dem kommunalen Gruppierungsplan;

2. alle vier Jahre

- a) die Ist-Einnahmen nach Mittelgebern;
- b) die Ist-Ausgaben in der Gliederung nach sozioökonomischen Forschungszielen und Technologiebereichen.

(6) Die Statistik nach § 1 Nr. 1 erfaßt bei den Erhebungseinheiten nach § 2 Abs. 1 Nr. 9 folgende Erhebungsmerkmale:

jährlich

die Ist-Einnahmen und Ist-Ausgaben auf der Grundlage der im Rahmen der kaufmännischen Buchführung eingetragenen Konten und sonstiger Buchungsaufzeichnungen.

(7) Die Statistik nach § 1 Nr. 1 erfaßt bei den Erhebungseinheiten nach § 2 Abs. 1 Nr. 6 und 10 folgende Erhebungsmerkmale:

jährlich

die Daten der Bilanz, der Gewinn- und Verlustrechnung, des Anlagennachweises sowie der Behandlung des Jahresergebnisses, auch soweit sie sich aus dem Anhang ergeben, oder die Ist-Einnahmen und Ist-Ausgaben nach Arten sowie Aufgabenbereichen, wenn die Haushaltssystematik des Bundes und der Länder oder der Gemeinden und Gemeindeverbände angewendet wird.

(8) Die Statistik nach § 1 Nr. 1 erfaßt beim Lastenausgleichsfonds, beim ERP-Sondervermögen, beim Fonds „Deutsche Einheit“, beim Kreditabwicklungsfonds sowie

bei sonstigen Sondervermögen des Bundes, die die Haushaltssystematik des Bundes und der Länder anwenden:

vierteljährlich

1. die Ist-Einnahmen und Ist-Ausgaben nach dem Kassenergebnis entsprechend dem Gruppierungsplan des Bundes und der Länder;
2. die Bauausgaben nach Aufgabenbereichen.

#### § 4

##### Statistik des Steueraufkommens, der Hebesätze und der Umlagen

Die Statistik nach § 1 Nr. 2 erfaßt

1. bei den Erhebungseinheiten nach § 2 Abs. 1 Nr. 1 und 2 folgende Erhebungsmerkmale:
  - a) jährlich
 

den Gemeindeanteil an der Einkommensteuer und die Gewerbesteuerumlage nach dem Ergebnis der Schlußabrechnung;
  - b) monatlich
 

das Aufkommen aus Steuern nach Steuerarten und Zöllen;
2. bei den Erhebungseinheiten nach § 2 Abs. 1 Nr. 3 folgende Erhebungsmerkmale:
  - a) jährlich
 

die Hebesätze der Realsteuern nach der Festlegung in der Haushaltssatzung, die bis zum 30. Juni beschlossenen Änderungen der Hebesätze sowie die Umlagesätze der allgemeinen Umlagen und der Sonderumlagen;
  - b) vierteljährlich
 

das Aufkommen aus Steuern nach Steuerarten.

#### § 5

##### Statistik über die Schulden und Bürgschaften

Die Statistik nach § 1 Nr. 3 erfaßt

1. bei den Erhebungseinheiten nach § 2 Abs. 1 Nr. 1 bis 4, 6, 9 und 10 folgende Erhebungsmerkmale:
 

jährlich jeweils zum 31. Dezember

  - a) den Stand der Schulden und die Berichtigung des Standes der Schulden nach Schuldarten;
  - b) den Stand der Schulden am Kreditmarkt nach dem Jahr der Fälligkeit;
  - c) die Summe der Bürgschaften;
  - d) die Schuldenaufnahmen im Laufe des Jahres nach Laufzeiten und Schuldarten;
  - e) die Schuldentilgung im Laufe des Jahres nach Schuldarten;
  - f) die sonstigen Zu- und Abgänge im Laufe des Jahres nach Schuldarten;
2. bei den Erhebungseinheiten nach § 2 Abs. 1 Nr. 1 bis 3 sowie beim Lastenausgleichsfonds, beim ERP-Sondervermögen, beim Fonds „Deutsche Einheit“, beim Kreditabwicklungsfonds sowie bei sonstigen Sondervermögen des Bundes, die die Haushaltssystematik

des Bundes und der Länder anwenden, folgende Erhebungsmerkmale:

vierteljährlich zum Quartalsende den Schuldenstand nach Hauptschuldarten;

3. bei den Erhebungseinheiten nach § 2 Abs. 1 Nr. 1 und 2 folgende Erhebungsmerkmale:

jährlich zum 31. Dezember die Garantien und sonstigen Gewährleistungen.

#### § 6

##### Personalstandstatistik

(1) Die Statistik nach § 1 Nr. 4 erfaßt bei den Erhebungseinheiten nach § 2 Abs. 1 mit Ausnahme der Betriebskrankenkassen privater Unternehmen jährlich zum Stichtag 30. Juni, beginnend im Jahre 1993, die in einem unmittelbaren Dienst- oder Arbeitsvertragsverhältnis stehenden Beschäftigten nach folgenden Erhebungsmerkmalen:

1. Geburtsmonat und -jahr,
2. Geschlecht,
3. Art, Umfang und Dauer des Dienst- oder Arbeitsvertragsverhältnisses,
4. Laufbahngruppe, Einstufung, Dienst- oder Lebensaltersstufe, Ortszuschlagsstufe,
5. Dienst- oder Arbeitsort sowie bei den in einem Dienstverhältnis stehenden Personen der Wohnort,
6. bei den Erhebungseinheiten nach § 2 Abs. 1 Nr. 1 und 2 auch Einzelplan, Kapitel und Aufgabenbereich,
7. bei den Erhebungseinheiten nach § 2 Abs. 1 Nr. 3 und 4 auch den Aufgabenbereich.

(2) Die Auskunftspflichtigen (§ 11 Abs. 2 Nr. 3) liefern die Erhebungsmerkmale nach Absatz 1 in Form von Einzeldatensätzen. Sind die Daten nicht in automatisierter Form verfügbar, kann bis zum Abschluß der Erhebung für den Stichtag 30. Juni 1997 die Auskunft zu den Erhebungsmerkmalen nach Absatz 1 Nr. 1, 4 und 7 auf Grund von Schätzungen auch in Form von Summendatensätzen erteilt werden.

(3) Abweichend von Absatz 1 werden für die Beschäftigten bei den Forschungseinrichtungen der in § 2 Abs. 1 Nr. 1 bis 3 und 7 genannten Erhebungseinheiten zusätzlich die fachliche Gliederung und der Bildungsabschluß und bei den in § 2 Abs. 1 Nr. 10 genannten Erhebungseinheiten, die in rechtlich selbständiger Form geführt werden, nur Art, Umfang und Dauer des Arbeitsvertragsverhältnisses, Geschlecht und Vergütungsgruppe erfaßt.

#### § 7

##### Versorgungsempfängerstatistik

(1) Die Statistik nach § 1 Nr. 5 erfaßt bei den Erhebungseinheiten nach § 2 Abs. 1 jährlich zum Stichtag 1. Januar, beginnend im Jahre 1994, die Empfänger von Versorgungsbezügen nach Beamten- und Soldatenversorgungsrecht sowie beamtenrechtlichen Grundsätzen nach folgenden Erhebungsmerkmalen:

1. Geburtsmonat und -jahr,
2. Geschlecht, Familienstand,

3. Art des früheren Dienstverhältnisses,
4. Rechtsgrundlage der Versorgung,
5. Art des Versorgungsanspruchs,
6. Laufbahngruppe, Besoldungsgruppe,
7. Wohnort,
8. Ruhegehaltssatz,
9. Bestandsveränderungen im Vorjahr, Grund für den Eintritt des Versorgungsfalls, letzter Aufgabenbereich,
10. Bruttoversorgungsbezüge des Vorjahres,
11. Bezügebestandteile im Berichtsmonat.

(2) Die Auskunftspflichtigen (§ 11 Abs. 2 Nr. 3) liefern die Erhebungsmerkmale nach Absatz 1 in Form von Einzeldatensätzen. Sind die Daten nicht in automatisierter Form verfügbar, kann bis zum Abschluß der Erhebung für den Stichtag 1. Januar 1998 die Auskunft zu den Erhebungsmerkmalen nach Absatz 1 Nr. 1, 2 und 6 bis 11 auf Grund von Schätzungen auch in Form von Summendatensätzen erteilt werden.

(3) Abweichend von Absatz 1 werden für die Empfänger von Versorgungsbezügen bei den in § 2 Abs. 1 Nr. 5, 7 und 8 genannten Erhebungseinheiten, mit Ausnahme der Bundesanstalt für Arbeit, der Träger der gesetzlichen Rentenversicherung und der Deutschen Bundesbank, nur die Art des früheren Dienstverhältnisses, die Art der Versorgung und die Besoldungsgruppe erfaßt.

## § 8

### Sonderversorgungsempfängerstatistik

Die Statistik nach § 1 Nr. 6 erfaßt bei den Erhebungseinheiten nach § 2 Abs. 1 Nr. 1 und 2 jährlich zum Stichtag 1. Januar, beginnend im Jahre 1994, die Empfänger von Leistungen aus Sonderversorgungssystemen im Beitragsgebiet nach den §§ 9 und 11 des Anspruchs- und Anwartschaftsüberführungsgesetzes vom 25. Juli 1991 (BGBl. I S. 1606, 1677) nach folgenden Erhebungsmerkmalen:

1. Geburtsmonat und -jahr,
2. Art des Versorgungsanspruchs,
3. Bestandsveränderungen im Vorjahr,
4. Bruttobezüge des Vorjahres, Beiträge zur gesetzlichen Rentenversicherung, anrechenbare Einkünfte einschließlich Renten, durchschnittliche Zahlungsbeträge der jeweiligen Versorgungsleistungen,
5. Einzelplan, Kapitel und Titel.

## § 9

### Zusätzliche Erhebungsmerkmale

Zusätzliche Erhebungsmerkmale sind

1. bei den Erhebungseinheiten nach § 2 Abs. 1 Nr. 3 und 4 Name und Einwohnerzahl sowie Regierungsbezirk, Kreis und die Zugehörigkeit zu sonstigen Gemeindeverbänden; bei den Erhebungseinheiten nach § 2 Abs. 1 Nr. 4 zusätzlich die Sitzgemeinde, die Mitgliedsgemeinden, die Rechtsform sowie der Aufgabenbereich und die Art des Rechnungswesens,

2. bei den Erhebungseinheiten nach § 2 Abs. 1 Nr. 7 die Art der Einrichtung, die Sitzgemeinde der Einrichtung, der Anteil von Forschung und Entwicklung an der Gesamttätigkeit und der Aufgabenbereich der Einrichtung,
3. bei den Erhebungseinheiten nach § 2 Abs. 1 Nr. 9 und 10 der Name der Träger, die Sitzgemeinde, die Rechtsform sowie der Aufgabenbereich und die Art des Rechnungswesens,
4. bei den Erhebungseinheiten nach § 2 Abs. 1 Nr. 10, die in rechtlich selbständiger Form geführt werden, Name und Anschrift der unmittelbaren und mittelbaren öffentlichen Anteilseigner und deren Anteil am Nennkapital oder Stimmrecht,
5. bei den Erhebungseinheiten nach § 2 Abs. 1 für die Erhebungen nach den §§ 6, 7 und 8 der Beschäftigungsbereich.

## § 10

### Hilfsmerkmale

Hilfsmerkmale sind

1. Name und Anschrift der Erhebungseinheit sowie Berichts- und Dienststellennummer,
2. Name, Anschrift und Telefonnummer der für eventuelle Rückfragen zur Verfügung stehenden Person,
3. bei den Erhebungseinheiten nach § 2 Abs. 1 Nr. 7, 9 und 10 auch die für den entsprechenden Haushalt zuständige oberste Bundes- oder Landesbehörde.

## § 11

### Auskunftspflicht

(1) Für alle Statistiken nach diesem Gesetz besteht Auskunftspflicht. Die Angaben zu den Merkmalen nach § 10 Nr. 2 sind freiwillig.

(2) Auskunftspflichtig sind

1. für die Erhebung nach den §§ 3 und 5
  - a) bei den Erhebungseinheiten nach § 2 Abs. 1 Nr. 1 und 2 die Finanzminister und Finanzsenatoren; für die Mittel der Hochschulen auch die Leiter der öffentlichen Besoldungsstellen, der Amtskassen, der Bauämter oder anderer Stellen, sofern diese Mittel für die Hochschule bewirtschaften;
  - b) bei den Erhebungseinheiten nach § 2 Abs. 1 Nr. 3, 4, 6, 7 und 9 die Leiter dieser Erhebungseinheiten oder der für das Haushalts-, Kassen- und Rechnungswesen zuständigen Stellen;
  - c) bei den Erhebungseinheiten nach § 2 Abs. 1 Nr. 5 die Leiter dieser Erhebungseinheiten;
  - d) bei den Erhebungseinheiten nach § 2 Abs. 1 Nr. 10 die Leiter oder, soweit die Angaben hier nicht erlangt werden können, die Träger dieser Erhebungseinheiten;
2. für die Erhebung nach § 4
  - a) bei den Erhebungseinheiten nach § 2 Abs. 1 Nr. 1 und 2 die Finanzminister und Finanzsenatoren; für die Erhebung nach § 4 Nr. 1 Buchstabe a der für den Finanzausgleich unter den Ländern zuständige Minister des jeweiligen Landes;

- b) bei den Erhebungseinheiten nach § 2 Abs. 1 Nr. 3 die Leiter dieser Erhebungseinheiten oder der für das Haushalts-, Kassen- und Rechnungswesen zuständigen Stellen;
3. für die Erhebungen nach den §§ 6, 7 und 8
- a) bei den Erhebungseinheiten nach § 2 Abs. 1 Nr. 1 und 2 die zuständigen Bundesminister, Landesminister und -senatoren oder die Leiter der für die Zahlbarmachung der Bezüge zuständigen Stellen;
- b) bei den Erhebungseinheiten nach § 2 Abs. 1 Nr. 3 bis 10 die Leiter dieser Erhebungseinheiten oder der für die Zahlbarmachung der Bezüge zuständigen Stellen.

(3) Für die Erhebungsmerkmale nach § 9 gilt Absatz 2 entsprechend.

## § 12

### Zentrale Erhebungen

(1) Die Statistiken nach den §§ 3 bis 5 werden bei den Erhebungseinheiten nach § 2 Abs. 1 Nr. 1, 5 bis 7 und bei den Erhebungseinheiten nach § 2 Abs. 1 Nr. 10, an denen der Bund unmittelbar oder mittelbar mit mehr als 50 vom Hundert des Nennkapitals oder des Stimmrechts beteiligt ist, sowie bei den rechtlich unselbständigen Fonds und Einrichtungen des Bundes vom Statistischen Bundesamt erhoben und aufbereitet.

(2) Die Statistiken nach den §§ 6 bis 8 werden bei den Erhebungseinheiten nach § 2 Abs. 1 Nr. 1, 6 und 7 sowie bei den Erhebungseinheiten nach § 2 Abs. 1 Nr. 5 und 8, soweit sie der Aufsicht des Bundes unterstehen, und bei den Erhebungseinheiten nach § 2 Abs. 1 Nr. 10, soweit es sich um rechtlich unselbständige Fonds und Einrichtungen des Bundes handelt, vom Statistischen Bundesamt erhoben und aufbereitet.

## § 13

### Zusammenführung

Zur Erstellung statistischer Ergebnisse auf der Ebene der Hochschule dürfen die Merkmale Ist-Ausgaben und

Ist-Einnahmen der Hochschulen nach § 3 Abs. 1 Nr. 1 Buchstabe d, soweit sie nicht von der Hochschule selbst bewirtschaftet werden, sowie die Bezeichnung der Hochschule von den statistischen Ämtern der Länder mit den Merkmalen nach § 3 Abs. 1 Nr. 6 des Hochschulstatistikgesetzes vom 2. November 1990 (BGBl. I S. 2414) zusammengeführt werden.

## § 14

### Übermittlung

An oberste Bundes- oder Landesbehörden dürfen für die Verwendung gegenüber den gesetzgebenden Körperschaften und für Zwecke der Planung, jedoch nicht für die Regelung von Einzelfällen, vom Statistischen Bundesamt und den statistischen Ämtern der Länder Tabellen mit statistischen Ergebnissen übermittelt werden, auch soweit Tabellenfelder nur einen einzigen Fall ausweisen. Tabellen, deren Tabellenfelder nur einen einzigen Fall ausweisen, dürfen, soweit die Erhebungseinheiten nach § 2 Abs. 1 Nr. 7 betroffen sind, nur dann übermittelt werden, wenn sie nicht in tieferer regionaler Gliederung als auf Regierungsbezirksebene, im Fall der Stadtstaaten auf Bezirksebene, aufbereitet sind.

## § 15

### Veröffentlichung

Die statistischen Ergebnisse dürfen auf der Ebene der Erhebungseinheit veröffentlicht werden, soweit nicht Erhebungseinheiten nach § 2 Abs. 1 Nr. 7 betroffen sind.

## § 16

### Inkrafttreten, Außerkrafttreten

Dieses Gesetz tritt am Tage nach der Verkündung in Kraft. Mit Inkrafttreten dieses Gesetzes tritt das Gesetz über die Finanzstatistik in der Fassung der Bekanntmachung vom 11. Juni 1980 (BGBl. I S. 673, 782), zuletzt geändert durch das Gesetz vom 19. Dezember 1986 (BGBl. I S. 2555), außer Kraft.

Das vorstehende Gesetz wird hiermit ausgefertigt und wird im Bundesgesetzblatt verkündet.

Bonn, den 21. Dezember 1992

Der Bundespräsident  
Weizsäcker

Der Bundeskanzler  
Dr. Helmut Kohl

Der Bundesminister der Finanzen  
Theo Waigel

Statistisches Landesamt  
Baden-Württemberg  
Referat 51  
Postfach 10 60 33  
  
70049 Stuttgart

**GFK**

Reg.-Bez.: .....  
Landkreis: .....  
Gemeinde: .....

Abgabetermin:

Gemeinde-Schlüssel

--	--	--	--	--	--

**Vierteljahresstatistik der Kommunalfinanzen**

Rechtsgrundlage: § 3 Abs. 2 Nr. 2 und § 5 Nr. 2 in Verbindung mit § 2 Abs. 1 Nr. 3 des Gesetzes über die Statistiken der öffentlichen Finanzen und des Personals im öffentlichen Dienst (Finanz- und Personalstatistikgesetz – FPStatG) vom 21. Dezember 1992 (BGBl. I S. 2119) zuletzt geändert durch Artikel 6 Abs. 37 des Gesetzes vom 27. Dezember 1993 (BGBl. I S. 2378) und dem Gesetz über die Statistik für Bundeszwecke vom 22. Januar 1987 (BGBl. I S. 462, 565), zuletzt geändert durch Artikel 2 des Gesetzes vom 17. Januar 1996 (BGB I S. 34)

**Ist-Einnahmen und Ist-Ausgaben nach dem Kassenabschluß**

Berichtszeitraum                      bis

**Bemerkungen und Erläuterungen:**

Sachbearbeiter/in:  
..... Tel. ....

Die Vollständigkeit und Richtigkeit bescheinigt:  
.....



A. Schulden

Schuldenart	Schlüssel-Nr.	Stand am Ende des Vorviertel- jahres	Berichtigungen, sonstige Zu- und Abgänge	Stand am Ende des Berichts- vierteljahres
		1	2	3
Schulden <sup>1)</sup>	S1			
bei öffentlichen Haushalten <sup>2)</sup>	S2			
am Kreditmarkt und beim sonstigen öffentlichen Bereich	S3			
Innere Darlehen	S4			
Kassenkredite	S5			

1) Der Saldo aus Spalte 3 und 1 muß unter Berücksichtigung von Spalte 2 mit dem Saldo aus den Angaben in Grp. Nr. 37 und Grp. Nr.97 übereinstimmen. – 2) Bund, LAF und ERP-Sondervermögen, Länder, Gemeinden und Gemeindeverbände, Zweckverbände und dergleichen.

B. Hebesätze

Steuerart	Schlüssel-Nr.	Hebesatz laut Haushaltssatzung	Hebesatz laut Haushaltsnachtrags- satzung
		%	
		1	2
Grundsteuer A	H1		
Grundsteuer B	H2		
Gewerbesteuer	H3		

C. Umlagesätze der Gemeindeverbände (%)

Art der Umlage	Schlüssel-Nr.	Umlagesatz
Kreisumlage	U 1	
Landeswohlfahrtsumlage	U 2	

<b>D. Einnahmen</b>		
Gruppierung		Betrag – DM –
0	<b><u>Steuern, allgemeine Zuweisungen</u></b>	
00	<b>Realsteuern</b>	
000	Grundsteuer A	
001	Grundsteuer B	
003	Gewerbsteuer	
01	<b>Gemeindeanteil an der Einkommensteuer</b>	
02	<b>Andere Steuern</b>	
020	Vergnügungssteuer	
022	Hundesteuer	
023	Getränkesteuer	
026	Jagdsteuer	
027	Sonstige Steuern (einschließlich Einwohnersteuer)	
028	Zweitwohnungssteuer	
03	<b>Steuerähnliche Einnahmen</b>	
030	Fremdenverkehrsabgaben	
031	Abgaben von Spielbanken	
032	Sonstige steuerähnliche Einnahmen	
04	<b>Schlüsselzuweisungen</b>	
041	Schlüsselzuweisungen vom Land	
05	<b>Bedarfszuweisungen</b>	
051	Bedarfszuweisungen vom Land	

Gruppierung		Betrag – DM –
<b>06</b>	<b>Sonstige allgemeine Zuweisungen</b>	
060	vom Bund	
061	vom Land	
062	von Gemeinden und Gemeindeverbänden	
<b>07</b>	<b>Allgemeine Umlagen</b>	
072	Allgemeine Umlagen von Gemeinden und Gemeindeverbände	
<b>1</b>	<b><u>Einnahmen aus Verwaltung und Betrieb</u></b>	
<b>10</b>	<b>Verwaltungsgebühren</b>	
<b>11</b>	<b>Benutzungsgebühren und ähnliche Entgelte</b>	
<b>12</b>	<b>Zweckgebundene Abgaben</b>	
<b>13</b>	<b>Einnahmen aus Verkauf</b>	
<b>14</b>	<b>Mieten und Pachten</b>	
<b>15</b>	<b>Sonstige Verwaltungs- und Betriebseinnahmen</b>	
150	Sonstige Verwaltungs- und Betriebseinnahmen (einschließlich Gruppierung 150 - 157 und 159)	
158	Verrechnungseinnahmen vom Vermögenshaushalt	
<b>16</b>	<b>Erstattungen für Ausgaben des Verwaltungshaushalts</b>	
160	von Bund, LAF, ERP-Sondervermögen	
161	vom Land	
162	von Gemeinden (Gv.)	
163	von Zweckverbänden und dgl.	
164	vom sonstigen öffentlichen Bereich	
165	von öffentlichen, wirtschaftlichen Unternehmen	
166	von privaten Unternehmen	
167	von übrigen Bereichen	
169	Innere Verrechnungen	

Gruppierung		Betrag – DM –
<b>17</b>	<b>Zuweisungen und Zuschüsse für laufende Zwecke</b>	
170	von Bund, LAF, ERP-Sondervermögen	
171	vom Land	
172	von Gemeinden (Gv.)	
173	von Zweckverbänden und dgl.	
174	vom sonstigen öffentlichen Bereich	
175	von öffentlichen, wirtschaftlichen Unternehmen	
176	von privaten Unternehmen	
177	von übrigen Bereichen	
<b>2</b>	<b><u>Sonstige Finanzeinnahmen</u></b>	
<b>20</b>	<b>Zinseinnahmen</b>	
200	von Bund, LAF, ERP-Sondervermögen	
201	vom Land	
202	von Gemeinden (Gv.)	
203	von Zweckverbänden und dgl.	
204	vom sonstigen öffentlichen Bereich	
205	von öffentlichen, wirtschaftlichen Unternehmen	
206	von privaten Unternehmen	
207	von übrigen Bereichen	
209	aus inneren Darlehen	
<b>21</b>	<b>Gewinnanteile von wirtschaftlichen Unternehmen und aus Beteiligungen</b>	
<b>22</b>	<b>Konzessionsabgaben</b>	

Gruppierung		Betrag – DM –
<b>23</b>	<b>Schuldendiensthilfen</b>	
230	von Bund, LAF, ERP-Sondervermögen	
231	vom Land	
232	von Gemeinden (Gv.)	
233	von Zweckverbänden und dgl.	
234	vom sonstigen öffentlichen Bereich	
235	von öffentlichen, wirtschaftlichen Unternehmen	
236	von privaten Unternehmen	
237	von übrigen Bereichen	
<b>24</b>	<b>Ersatz von sozialen Leistungen außerhalb von Einrichtungen</b>	
240	Einnahmen von Bund und Land (nur Landeswohlfahrtsverbände)	
241	Kostenbeiträge und Aufwendungsersatz	
243	Übergegangene bzw. übergeleitete Unterhaltsansprüche	
245	Leistungen von Sozialleistungsträgern	
247	Sonstige Ersatzleistungen	
249	Tilgung und Zinsen von/aus Darlehen sowie Rückzahlung von zu Unrecht erbrachten Leistungen	
<b>25</b>	<b>Ersatz von sozialen Leistungen in Einrichtungen</b>	
250	Ersätze, LAG-Rückerstattungen (nur Landeswohlfahrtsverbände)	
251	Kostenbeiträge und Aufwendungsersatz	
253	Übergegangene bzw. übergeleitete Unterhaltsansprüche	
255	Leistungen von Sozialleistungsträgern	
257	Sonstige Ersatzleistungen	
259	Tilgung und Zinsen von/aus Darlehen sowie Rückzahlung von zu Unrecht erbrachten Leistungen	

Gruppierung		Betrag – DM –
<b>26</b>	<b>Weitere Finanzeinnahmen</b>	
260	Bußgelder	
261	Säumniszuschläge	
262	Einnahmen aus der Inanspruchnahme von Bürgschaften und Gewährverträgen	
263	Fehlbelegungsabgabe, sonstige Finanzeinnahmen	
265	Verzinsung von Steuernachforderungen	
<b>27</b>	<b>Kalkulatorische Einnahmen</b>	
270	Abschreibungen	
271	Abschreibungen für Grundstücke und grundstücksgleiche Rechte	
272	Abschreibungen für bewegliche Sachen	
275	Verzinsung des Anlagekapitals	
276	Auflösung von (passivierten) Beiträgen und ähnlichen Entgelten	
277	Auflösung von Zuweisungen und Zuschüssen	
278	sonstige kalkulatorische Einnahmen	
279	Zuführung von Gebührenanteilen für später entstehende Kosten	
<b>28</b>	<b>Zuführungen vom Vermögenshaushalt</b>	
<b>299 *</b>	<b>Einnahmen des Verwaltungshaushalts</b>	

Gruppierung		Betrag – DM –
<b>30</b>	<b>Zuführung vom Verwaltungshaushalt</b>	
300	Allgemeine Zuführung vom Verwaltungshaushalt	
301	Zuführung zur Sonderrücklage (§ 20 Abs. 4 Satz 2 GemHVO)	
<b>31</b>	<b>Entnahmen aus Rücklagen</b>	
<b>32</b>	<b>Rückflüsse von Darlehen</b>	
320	von Bund, LAF, ERP-Sondervermögen	
321	vom Land	
322	von Gemeinden (Gv.)	
323	von Zweckverbänden und dgl.	
324	vom sonstigen öffentlichen Bereich	
325	von öffentlichen, wirtschaftlichen Unternehmen	
326	von privaten Unternehmen	
327	von übrigen Bereichen	
328	Einnahmen aus der Inanspruchnahme von Bürgschaften und Gewährverträgen	
<b>33</b>	<b>Einnahmen aus der Veräußerung von Beteiligungen und Rückflüsse von Kapitaleinlagen</b>	
<b>34</b>	<b>Einnahmen aus der Veräußerung von Sachen des Anlagevermögens</b>	
340	Grundstücke	
345	Bewegliche Sachen	
346	Ersatzleistungen für Sachschäden des Anlagevermögens	
347	Rückzahlungen überzahlter Bauausgaben	
348	Rückzahlungen überzahlter Grunderwerbskosten	
349	Rückzahlungen überzahlter Anschaffungskosten beweglicher Sachen	
<b>35</b>	<b>Beiträge und ähnliche Entgelte</b>	

Gruppierung		Betrag – DM –
<b>36</b>	<b>Zuweisungen und Zuschüsse für Investitionen und Investitionsförderungsmaßnahmen</b>	
360	von Bund, LAF, ERP-Sondervermögen	
361	vom Land	
362	von Gemeinden (Gv.)	
363	von Zweckverbänden und dgl.	
364	vom sonstigen öffentlichen Bereich	
365	von öffentlichen, wirtschaftlichen Unternehmen	
366	von privaten Unternehmen	
367	von übrigen Bereichen	
368	Rückzahlungen Dritter aus geleisteten Zuweisungen und Zuschüssen	
<b>37</b>	<b>Einnahmen aus Krediten und inneren Darlehen einschl. Umschuldungen</b>	
370	von Bund, LAF, ERP-Sondervermögen	
371	vom Land	
372	von Gemeinden (Gv.)	
373	von Zweckverbänden und dgl.	
374	vom sonstigen öffentlichen Bereich	
377	vom Kreditmarkt (ohne Umschuldungen)	
378	vom Kreditmarkt für Umschuldungen	
379	Innere Darlehen	
<b>398*</b>	<b>Einnahmen des Vermögenshaushalts</b>	
<b>399*</b>	<b>Einnahmen des Verwaltungs- und Vermögenshaushalts</b>	



<b>E. Ausgaben</b>		
Gruppierung		Betrag – DM –
<b>4</b>	<b><u>Personalausgaben (Sammelnachweis ist aufzulösen!)</u></b>	
<b>40</b>	<b>Aufwendungen für ehrenamtliche Tätigkeit</b>	
<b>41</b>	<b>Besoldung, Vergütungen, Löhne</b>	
410	Beamte	
414	Angestellte	
415	Arbeiter	
416	Beschäftigungsentgelte und dgl.	
<b>42</b>	<b>Versorgungsbezüge und dgl.</b>	
420	Beamte	
424	Angestellte	
425	Arbeiter	
428	sonstige	
<b>43</b>	<b>Beiträge zu Versorgungskassen</b>	
430	Beamte	
434	Angestellte	
435	Arbeiter	
438	sonstige	
<b>44</b>	<b>Beiträge zur gesetzlichen Sozialversicherung</b>	
440	Beamte	
444	Angestellte	
445	Arbeiter	
448	sonstige	
<b>45</b>	<b>Beihilfen, Unterstützungen und dgl.</b>	
<b>46</b>	<b>Personal-Nebenausgaben</b>	

Gruppierung		Betrag – DM –
<b>5</b>	<b><u>Sächlicher Verwaltungs- und Betriebsaufwand (50 – 56, 59)</u></b>	
<b>50</b>	<b>Unterhaltung der Grundstücke und baulichen Anlagen</b>	
<b>51</b>	<b>Unterhaltung des sonstigen unbeweglichen Vermögens</b>	
<b>52</b>	<b>Geräte, Ausstattungs- und Ausrüstungsgegenstände, sonstige Gebrauchsgegenstände</b>	
<b>53</b>	<b>Mieten und Pachten</b>	
<b>54</b>	<b>Bewirtschaftung der Grundstücke, baulichen Anlagen usw.</b>	
<b>55</b>	<b>Haltung von Fahrzeugen</b>	
<b>56</b>	<b>Besondere Aufwendungen für Bedienstete</b>	
<b>59</b>	<b>Lehr-, Lern- und Unterrichtsmittel</b>	
591	Lehr- und Unterrichtsmittel	
592	Lernmittel	
<b>63</b>	<b>Weitere Verwaltungs- und Betriebsausgaben</b>	
638	Weitere Verwaltungs- und Betriebsausgaben (Grp. 57-63 ohne Gruppierung 591/592/639)	
639	Schülerbeförderung	
<b>64</b>	<b>Steuern, Versicherungen, Schadensfälle, Sonderausgaben</b>	
<b>65</b>	<b>Geschäftsausgaben</b>	
<b>66</b>	<b>Weitere allgemeine sächliche Ausgaben</b>	
660	Verfügungsmittel	
661	Mitgliedsbeiträge an Verbände und dgl.	
662	Geschäftsausgaben der Fraktionen	
668	Vermischte Ausgaben	
<b>67</b>	<b>Erstattungen von Verwaltungs- und Betriebsaufwand</b>	
670	an Bund, LAF, ERP-Sondervermögen	
671	an Land	
672	an Gemeinden (Gv.)	
673	an Zweckverbände und dgl.	
674	an sonstigen öffentlichen Bereich	

Gruppierung		Betrag – DM –
675	an öffentlichen, wirtschaftlichen Unternehmen	
676	an private Unternehmen	
677	an übrige Bereiche	
679	Innere Verrechnungen	
<b>68</b>	<b>Kalkulatorische Kosten</b>	
680	Abschreibungen	
681	Abschreibungen für Grundstücke und grundstücksgleiche Rechte	
682	Abschreibungen für bewegliche Sachen	
685	Verzinsung des Anlagekapitals	
686	Auflösung von (passivierten) Beiträgen und ähnlichen Entgelten	
687	Auflösung von Zuweisungen und Zuschüssen	
688	sonstige kalkulatorische Kosten	
689	Zuführung von Gebührenanteilen für später entstehende Kosten	
<b>7</b>	<b><u>Zuweisungen und Zuschüsse (nicht für Investitionen)</u></b>	
<b>70</b>	<b>Zuschüsse für laufende Zwecke an gemeinnützige, mildtätige, kirchliche oder ähnliche Einrichtungen</b>	
<b>71</b>	<b>Zuweisungen und sonstige Zuschüsse für laufende Zwecke</b>	
710	an Bund, LAF, ERP-Sondervermögen	
711	an Land	
712	an Gemeinden (Gv.)	
713	an Zweckverbände und dgl.	
714	an sonstigen öffentlichen Bereich	
715	an öffentlichen, wirtschaftlichen Unternehmen	
716	an private Unternehmen	
717	an übrige Bereiche	

Gruppierung		Betrag – DM –
<b>72</b>	<b>Schuldendiensthilfen</b>	
720	an Bund, LAF, ERP-Sondervermögen	
721	an Land	
722	an Gemeinden (Gv.)	
723	an Zweckverbände und dgl.	
724	an sonstigen öffentlichen Bereich	
725	an öffentlichen, wirtschaftlichen Unternehmen	
726	an private Unternehmen	
727	an übrige Bereiche	
<b>73</b>	<b>Leistungen der Sozialhilfe an natürliche Personen außerhalb von Einrichtungen</b>	
<b>74</b>	<b>Leistungen der Sozialhilfe an natürliche Personen in Einrichtungen</b>	
<b>75</b>	<b>Leistungen an Kriegssopfer und ähnliche Anspruchsberechtigte</b>	
<b>76</b>	<b>Leistungen der Jugendhilfe</b>	
<b>78</b>	<b>Sonstige soziale Leistungen</b>	
<b>79</b>	<b>Leistungen nach dem Asylbewerberleistungsgesetz</b>	
790	Leistungen nach dem Asylbewerberleistungsgesetz	
<b>8</b>	<b><u>Sonstige Finanzausgaben</u></b>	
<b>80</b>	<b>Zinsausgaben</b>	
800	an Bund, LAF, ERP-Sondervermögen	
801	an Land	
802	an Gemeinden (Gv.)	
803	an Zweckverbände und dgl.	
804	an sonstigen öffentlichen Bereich	
805	Zinsen für äußere Kassenkredite	
808	an Kreditmarkt	
809	für innere Darlehen	

Gruppierung		Betrag – DM –
<b>81</b>	<b>Steuerbeteiligung</b>	
810	Gewerbesteuerumlage	
<b>82</b>	<b>Allgemeine Zuweisungen (sowie Rückzahlungen überh. Zuweisungen)</b>	
820	an Bund	
821	an Land	
822	an Gemeinden (Gv.)	
823	an Zweckverbände	
824	an sonstigen öffentlichen Bereich	
<b>83</b>	<b>Allgemeine Umlagen</b>	
831	an Land / Finanzausgleichsumlage	
832	an Gemeinden (Gv.) / Landeswohlfahrts-, Kreisumlage	
833	an Zweckverbände und dgl.	
<b>84</b>	<b>Weitere Finanzausgaben</b>	
841	Inanspruchnahme aus Bürgschaften und Gewährverträgen	
842	Sonstige Finanzausgaben	
845	Verzinsung von Steuererstattungen	
<b>86</b>	<b>Zuführung zum Vermögenshaushalt</b>	
860	Allgemeine Zuführung zum Vermögenshaushalt	
861	Zuführung zur Sonderrücklage (§ 20 Abs. 4 Satz 2 GemHVO)	
<b>899 *</b>	<b>Ausgaben des Verwaltungshaushalts</b>	

Gruppierung		Betrag – DM –
90	Zuführung zum Verwaltungshaushalt	
91	Zuführungen an Rücklagen	
92	Gewährung von Darlehen	
920	an Bund, LAF, ERP-Sondervermögen	
921	an Land	
922	an Gemeinden (Gv.)	
923	an Zweckverbände und dgl.	
924	an sonstigen öffentlichen Bereich	
925	an öffentlichen, wirtschaftlichen Unternehmen	
926	an private Unternehmen	
927	an übrige Bereiche	
928	Inanspruchnahme aus Bürgschaften und Gewährverträgen	
93	Vermögenserwerb	
930	Erwerb von Beteiligungen, Kapitaleinlagen	
932	Erwerb von Grundstücken	
933	Leasing- und Leibrentenzahlungen im Zusammenhang mit Grunderwerben, Tilgung von Kaufpreisschulden	
935	Erwerb von beweglichen Sachen des Anlagevermögens	
936	Leasingzahlungen im Zusammenhang mit dem Erwerb beweglicher Sachen des Anlagevermögens	

Gruppierung		Betrag – DM –
<b>94</b>	<b>Baumaßnahmen (Grp. 94 - 96) davon</b>	
B01	allgemeine Verwaltung (EP 0)	
B02	Schulen (EP 2)	
B03	eigene Sportstätten (A 56)	
B04	Städteplanung, Vermessung, Bauordnung (A 61)	
B05	Wohnungsbauförderung (A 62)	
B06	Gemeinde-, Kreis-, Landes- und Bundesstraßen (A 63 - 66)	
B07	Abwasserbeseitigung (A 70)	
B08	Abfallbeseitigung (A 72)	
B09	Versorgungsunternehmen (A 81)	
B10	Verkehrsunternehmen (A 82)	
B11	Allgemeines Grundvermögen (A 88)	
B12	übrige Aufgabenbereiche (übrige A)	
<b>97</b>	<b>Tilgung von Krediten, Rückzahlung innerer Darlehen einschließlich Umschuldung</b>	
970	an Bund, LAF, ERP-Sondervermögen	
971	an Land	
972	an Gemeinden (Gv.)	
973	an Zweckverbände und dgl.	
974	an sonstigen öffentlichen Bereich	
977	an Kreditmarkt (ohne Umschuldungen)	
978	an Kreditmarkt für Umschuldungen, außerordentliche Tilgung	
979	Rückzahlung innerer Darlehen	

Gruppierung		Betrag – DM –
<b>98</b>	<b>Zuweisungen und Zuschüsse für Investitionen</b>	
980	an Bund, LAF, ERP-Sondervermögen	
981	an Land	
982	an Gemeinden (Gv.)	
983	an Zweckverbände und dgl.	
984	an sonstigen öffentlichen Bereich	
985	an öffentlichen, wirtschaftlichen Unternehmen	
986	an private Unternehmen	
987	an übrige Bereiche	
988	Rückzahlung zuviel erhaltener Zuweisungen und Zuschüsse	
<b>99</b>	<b>Sonstige Ausgaben des Vermögenshaushalts</b>	
990	Kreditbeschaffungskosten	
991	Ablösung von Dauerlasten	
992	Deckung von Soll-Fehlbeträgen	
<b>998*</b>	<b>Ausgaben des Vermögenshaushalts</b>	
<b>999*</b>	<b>Ausgaben des Verwaltungs- und Vermögenshaushalts</b>	
<p>* = Summenbildung für statistische Zwecke</p>		



Gemeinden in Baden-Württemberg mit gemeinsamen Gewerbegebieten 1995

Interkommunales Gewerbegebiet	Mitgliedsgemeinden					
	Post-leitzahl	Gemeinde	Amtlicher Gemeinde-schlüssel	Post-leitzahl	Gemeinde	Amtlicher Gemeinde-schlüssel
Gemeinsames Wirtschaftsgebiet Reutlingen	72764	Reutlingen	415061	72138	Kirchentellinsfurt	416022
	72125	Kusterdingen	416023			
Gewerbegebiet Aachtal	78267	Aach	335001	78269	Volkertshausen	335081
Gewerbegebiet Dauerwang	73457	Essingen	136021	73430	Aalen	136088
Gewerbegebiet Engstingen – Hald	72829	Engstingen	415089	72813	Trochtelfingen	415073
	72531	Hohenstein	415090			
Gewerbegebiet Kirchberg – Weiherungstal	89171	Illerkirchberg	425137	89185	Hüttisheim	425064
	89195	Staig	425138	89194	Schnürpflingen	425110
Gewerbegebiet Leinzell – Göggingen	73575	Leinzell	136040	73571	Göggingen	136024
Gewerbegebiet Tamm – Bietigheim	74321	Bietigheim-Bissingen	118079	71732	Tamm	118071
Gewerbegebiet Weinsberg – Ellhofen	74189	Weinsberg	125102	74248	Ellhofen	125024
Gewerbepark Göppingen/Voralb	73011	Göppingen	117026	73092	Heiningen	117030
	73107	Eschenbach	117020			
Gewerbepark Neuhausen ob Eck	78579	Neuhausen o. Eck	327038	78532	Tuttlingen	327050
Gewerbepark Sol	71088	Holzgerlingen	115024	71093	Weil im Schönbuch	115051
Gewerbepark Breisgau	79189	Bad Krozingen	315006	79423	Heitersheim	315050
	79424	Auggen	315004	79379	Müllheim	315074
	79410	Badenweiler	315007	79395	Neuenburg a. Rhein	315076
	79282	Ballrechten-Dott.	315008	79295	Sulzburg	315111
	79426	Buggingen	315022	79244	Münstertal	315130
	79427	Eschbach	315033	79098	Freiburg	311000
	79258	Hartheim	315048			
Gewerbepark Hohenlohe	74635	Kupferzell	126047	74642	Künzelsau	126046
	74638	Waldenburg	126085			
Industriegebiet Besigheim	74354	Besigheim	118007	74395	Mundelsheim	118053
	74376	Gemrigheim	118018	74399	Walheim	118074
	74394	Hessigheim	118028	74382	Neckarwestheim	125066
Industriepark A 81	97941	Tauberbischofsheim	128115	97956	Werbach	128128
	97950	Großrinderfeld	128045			
Industriepark ob der Tauber	97947	Grünsfeld	128047	97922	Lauda-Königshofen	128139
Interkommunales Industrie- und Gewerbe- gebiet Laichinger Alb	89150	Laichingen	425071	89191	Nellingen	425084
	72535	Heroldstatt	425139	72589	Westerheim	425134
	89188	Merklingen	425079			
Interkommunales Gewerbegebiet Elz - Neckar in Obrigheim (GENO)	74855	Haßmersheim	225033	74847	Obrigheim	225074
	74821	Mosbach	225058	74869	Schwarzach	225116
	74865	Neckarzimmern	225067			
Interkommunales Gewerbegebiet Munderkingen	89597	Munderkingen	425081	89611	Obermarchtal	425090
	88499	Emeringen	425035	89613	Oberstadion	425091
	89607	Emerkingen	425036	89611	Rechtenstein	425098
	89613	Grundsheim	425052	89617	Untermarchtal	425123
	89597	Hausen a. Bussen	425055	89619	Unterstadion	425124
	89584	Lauterach	425073	89597	Unterwachingen	425125

Interkommunales Gewerbegebiet	Mitgliedsgemeinden					
	Post-leitzahl	Gemeinde	Amtlicher Gemeinde-schlüssel	Post-leitzahl	Gemeinde	Amtlicher Gemeinde-schlüssel
<b>Regionaler Gewerbepark Weil am Rhein und Binzen</b>	79576	Weil a. Rhein	336091	79589	Binzen	336008
<b>Regionaler Industriepark Osterburken (RIO)</b>	74706	Osterburken	225075	74749	Rosenberg	225082
	74740	Adelsheim	225001	74743	Seckach	225091
	74747	Ravenstein	225114			
<b>ZV Wirtschaftsförderung Zabergäu</b>	74336	Brackenheim	125013	74226	Nordheim	125074
	74389	Cleebronn	125017	74397	Pfaffenhofen	125081
	74363	Güglingen	125038	74374	Zaberfeld	125108